



**PERATURAN BUPATI SAMBAS
NOMOR 22 TAHUN 2019**

**TENTANG
RENCANA KERJA PEMERINTAH DAERAH (RKPD)
KABUPATEN SAMBAS TAHUN 2020**



**PEMERINTAH KABUPATEN SAMBAS
TAHUN 2019**



BUPATI SAMBAS

PERATURAN BUPATI SAMBAS
NOMOR 22 TAHUN 2019

TENTANG

RENCANA KERJA PEMERINTAH DAERAH
KABUPATEN SAMBAS TAHUN 2020

DENGAN RAHMAT TUHAN YANG MAHA ESA
BUPATI SAMBAS,

Menimbang : a. bahwa untuk mewujudkan sinkronisasi program dan kegiatan sesuai dengan arah kebijakan dalam Rencana Kerja Pemerintah dan Rencana Kerja Pembangunan Daerah Provinsi Kalimantan Barat Tahun 2020, perlu disusun Rencana Kerja Pemerintah Daerah Kabupaten Sambas Tahun 2020;

b. bahwa Rencana Kerja Pemerintah Daerah (RKPD) berfungsi sebagai acuan bagi penyusunan Rencana Anggaran Pendapatan dan Belanja Daerah (RAPBD) dan merupakan acuan bagi Perangkat Daerah dalam rangka mewujudkan keterpaduan dan mensinergikan pembiayaan pembangunan;

c. bahwa berdasarkan pertimbangan sebagaimana dimaksud huruf a dan huruf b, perlu menetapkan Peraturan Bupati tentang Rencana Kerja Pemerintah Daerah Kabupaten Sambas Tahun 2020;

Mengingat : 1. Undang-Undang Nomor 27 Tahun 1959 tentang Penetapan Undang-Undang Darurat Nomor 3 Tahun 1953 tentang Pembentukan Daerah Tingkat II di Kalimantan (Lembaran Negara Republik Indonesia Nomor 9 Tahun 1953, Tambahan Lembaran Negara RI Nomor 352) sebagai Undang-Undang (Lembaran Negara Republik Indonesia Nomor 72 Tahun 1959, Tambahan Lembaran Negara Republik Indonesia Nomor 1820);

2. Undang-Undang Nomor 17 Tahun 2003 tentang Keuangan Negara (Lembaran Negara Republik Indonesia Tahun 2003 Nomor 47, Tambahan Lembaran Negara Republik Indonesia Nomor 4287);

3. Undang-Undang Nomor 25 Tahun 2004 tentang Sistem Perencanaan Pembangunan Nasional (Lembaran Negara Republik Indonesia Tahun 2004 Nomor 104, Tambahan Lembaran Negara Republik Indonesia Nomor 4421);

4. Undang-Undang Nomor 33 Tahun 2004 tentang Perimbangan Keuangan antara Pemerintah Pusat dan Pemerintahan Daerah (Lembaran Negara

Republik Indonesia Tahun 2004 Nomor 126, Tambahan Lembaran Negara Republik Indonesia Nomor 4438);

5. Undang-Undang Nomor 17 Tahun 2007 tentang Rencana Pembangunan Jangka Panjang Nasional Tahun 2005-2025 (Lembaran Negara Republik Indonesia Tahun 2007 Nomor 33, Tambahan Lembaran Negara Republik Indonesia Nomor 4700);
6. Undang-Undang Nomor 26 Tahun 2007 tentang Penataan Ruang (Lembaran Negara Republik Indonesia Tahun 2007 Nomor 68, Tambahan Lembaran Negara Republik Indonesia Nomor 4725);
7. Undang-Undang Nomor 6 Tahun 2014 tentang Desa (Lembaran Negara Republik Indonesia Tahun 2014 Nomor 7, Tambahan Lembaran Negara Republik Indonesia Nomor 5495);
8. Undang-Undang Nomor 23 Tahun 2014 tentang Pemerintahan Daerah (Lembaran Negara Republik Indonesia Tahun 2014 Nomor 244, Tambahan Lembaran Negara Republik Indonesia Nomor 5587) sebagaimana telah dua kali diubah, terakhir dengan Undang-Undang Nomor 9 Tahun 2015 tentang Perubahan Kedua Atas Undang-Undang Nomor 23 Tahun 2014 tentang Pemerintahan Daerah (Lembaran Negara Republik Indonesia Tahun 2015 Nomor 58, Tambahan Lembaran Negara Republik Indonesia Nomor 5679);
9. Peraturan Pemerintah Nomor 58 Tahun 2005 tentang Pengelolaan Keuangan Daerah (Lembaran Negara Republik Indonesia Tahun 2005 Nomor 140 Tambahan Lembaran Negara Nomor 4578);
10. Peraturan Pemerintah Nomor 39 Tahun 2007 tentang Pengelolaan Keuangan Negara/Daerah (Lembaran Negara Republik Indonesia Tahun 2007 Nomor 83, Tambahan Lembaran Negara Republik Indonesia Nomor 4738);
11. Peraturan Pemerintah Nomor 6 Tahun 2008 tentang Pedoman Evaluasi Penyelenggaraan Pemerintahan Daerah (Lembaran Negara Republik Indonesia Tahun 2008 Nomor 19, Tambahan Lembaran Negara Republik Indonesia Nomor 4815);
12. Peraturan Pemerintah Nomor 8 Tahun 2008 Tentang Tahapan, Tata Cara Penyusunan, Pengendalian dan Evaluasi Pelaksanaan Rencana Pembangunan Daerah (Lembaran Negara Republik Indonesia Tahun 2008 Nomor 21, Tambahan Lembaran Negara Republik Indonesia Nomor 4817);
13. Peraturan Presiden Nomor 2 Tahun 2015 tentang Rencana Pembangunan Jangka Menengah Nasional Tahun 2015-2019 (Lembaran Negara Republik Indonesia Tahun 2015 Nomor 3);
14. Peraturan Menteri Dalam Negeri Nomor 13 Tahun 2006 tentang Pengelolaan Keuangan Daerah sebagaimana telah beberapa kali mengalami perubahan terakhir dengan Peraturan Menteri Dalam

- Negeri Nomor 21 Tahun 2011 tentang Perubahan Kedua Atas Peraturan Menteri Dalam Negeri Nomor 13 Tahun 2006 tentang Pedoman Pengelolaan Keuangan Daerah (Berita Negara Republik Indonesia Tahun 2011 Nomor 310);
15. Peraturan Menteri Dalam Negeri Nomor 86 Tahun 2017 tentang Tata Cara Perencanaan, Pengendalian dan Evaluasi Pembangunan Daerah, Tata Cara Evaluasi Rancangan Peraturan Daerah Tentang Rencana Pembangunan Jangka Panjang Daerah dan Rencana Pembangunan Menengah Daerah, Serta Tata Cara Perubahan Rencana Pembangunan Jangka Panjang Daerah, Rencana Pembangunan Jangka Menengah Daerah, dan Rencana Kerja Pemerintah Daerah (Berita Negara Republik Indonesia Tahun 2017 Nomor 1312);
 16. Peraturan Menteri Dalam Negeri Nomor 22 Tahun 2018 tentang Penyusunan Rencana Kerja Pemerintah Daerah Tahun 2019 (Berita Negara Republik Indonesia Tahun 2018 Nomor 550);
 17. Peraturan Daerah Propinsi Kalimantan Barat Nomor 7 Tahun 2008 tentang Rencana Pembangunan Jangka Panjang Daerah Propinsi Kalimantan Barat Tahun 2008-2028 (Lembaran Daerah Provinsi Kalimantan Barat Tahun 2008 Nomor 7);
 18. Peraturan Daerah Propinsi Kalimantan Barat Nomor 12 Tahun 2019 tentang Rencana Pembangunan Jangka Menengah Daerah (RPJMD) Provinsi Kalimantan Barat Tahun 2018-2023 (Lembaran Daerah Provinsi Kalimantan Barat Tahun 2019 Nomor 2);
 19. Peraturan Daerah Kabupaten Sambas Nomor 14 Tahun 2006 tentang Tata Cara Penyusunan Rencana Pembangunan Daerah (Lembaran Daerah Kabupaten Sambas Tahun 2006 Nomor 14);
 20. Peraturan Daerah Kabupaten Sambas Nomor 2 Tahun 2010 tentang Rencana Pembangunan Jangka Panjang Daerah Kabupaten Sambas Tahun 2005-2025 (Lembaran Daerah Kabupaten Sambas Tahun 2010 Nomor 2);
 21. Peraturan Daerah Kabupaten Sambas Nomor 7 Tahun 2019 tentang Perubahan Rencana Pembangunan Jangka Menengah Daerah Kabupaten Sambas Tahun 2016-2021 (Lembaran Daerah Nomor 7 Tahun 2019 dan Tambahan Lembaran Daerah Nomor 53);

MEMUTUSKAN :

Menetapkan : PERATURAN BUPATI TENTANG RENCANA KERJA PEMERINTAH DAERAH KABUPATEN SAMBAS TAHUN 2020.

Pasal 1

Rencana Kerja Pemerintah Daerah Kabupaten Sambas Tahun 2020, yang selanjutnya disebut RKPD Tahun 2020, adalah dokumen perencanaan pembangunan Kabupaten Sambas untuk periode 1 (satu), yaitu tahun 2020 yang dimulai pada 1 Januari 2020 dan berakhir pada tanggal 31 Desember 2020.

Pasal 2

- (1) RKPD Tahun 2020 merupakan penjabaran dari Perubahan Rencana Pembangunan Jangka Menengah Daerah (RPJMD) Kabupaten Sambas Tahun 2016-2021, yang memuat rancangan kerangka ekonomi daerah, prioritas pembangunan daerah, dan rencana kerja serta pendanaan untuk tahun 2020.
- (2) RKPD Tahun 2020 digunakan sebagai pedoman dalam penyusunan Kebijakan Umum APBD (KUA) dan Prioritas dan Plafon Anggaran Sementara (PPAS) Tahun 2020, serta penyusunan Renja Perangkat Daerah Tahun 2020.

Pasal 3

- (1) RKPD Tahun 2020 sebagaimana dimaksud Pasal 1 disusun dengan Sistematika sebagai berikut :
 - BAB I PENDAHULUAN
 - BAB II GAMBARAN UMUM KONDISI DAERAH
 - BAB III KERANGKA EKONOMI DAERAH DAN KEUANGAN DAERAH
 - BAB IV SASARAN DAN PRIORITAS PEMBANGUNAN DAERAH
 - BAB V RENCANA KERJA DAN PENDANAAN DAERAH
 - BAB VI KINERJA PENYELENGGARAAN PEMERINTAHAN DAERAH
 - BAB VII PENUTUP
- (2) Isi beserta uraian RKPD Tahun 2020, sebagaimana ayat (1), dituangkan dalam lampiran yang merupakan bagian yang tak terpisahkan dari Peraturan Bupati ini.

Pasal 4

RKPD Tahun 2020 sebagai acuan bagi seluruh komponen baik Pemerintah Daerah, Badan Legislatif Daerah maupun masyarakat/dunia usaha dalam melaksanakan program dan kegiatan pembangunan di Kabupaten Sambas Tahun 2020.

Pasal 5

RKPD dalam pelaksanaannya dituangkan dalam Anggaran Pendapatan dan Belanja Daerah (APBD) Kabupaten Sambas.

Pasal 6

Penjabaran RKPD sebagaimana dimaksud dalam Pasal 5, dalam pelaksanaannya bersifat fleksibel dalam arti rencana kerja yang telah ditetapkan dapat dilakukan penyesuaian sejalan dengan perkembangan situasi dan kondisi daerah, petunjuk/kebijaksanaan yang telah ditetapkan secara nasional serta kebutuhan/kepentingan daerah yang bersifat mendesak.

Pasal 7

Peraturan Bupati ini mulai berlaku pada tanggal diundangkan.
Agar setiap orang mengetahuinya, memerintahkan pengundangan Peraturan Bupati ini dengan penempatannya dalam Berita Daerah Kabupaten Sambas.

Ditetapkan di Sambas
pada tanggal 5 Juli 2019

BUPATI SAMBAS,

TTD

ATBAH ROMIN SUHAILI

Diundangkan di Sambas
Pada tanggal 5 Juli 2019

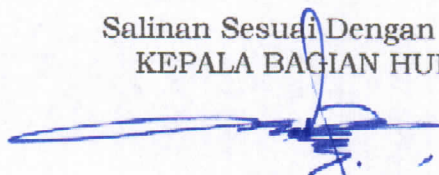
SEKRETARIS DAERAH KABUPATEN SAMBAS,

TTD

URAY TAJUDIN

BERITA DAERAH KABUPATEN SAMBAS TAHUN 2019 NOMOR 22

Salinan Sesuai Dengan Aslinya
KEPALA BAGIAN HUKUM,



MARJUNI, SH

Pembina Tk. I (IV/b)

NIP. 19680612 199710 1 001

DAFTAR ISI

DAFTAR ISI	i
DAFTAR TABEL	iv
DAFTAR GAMBAR	viii
BAB I	
PENDAHULUAN	Bab I - 1
1.1 Latar Belakang	Bab I - 1
1.2 Dasar Hukum Penyusunan RKPD	Bab I - 2
1.3 Hubungan Antara Dokumen Perencanaan dan Anggaran	Bab I - 4
1.4 Maksud dan Tujuan Penyusunan RKPD	Bab I - 6
1.5 Sistematika RKPD	Bab I - 6
BAB II	
GAMBARAN UMUM KONDISI DAERAH	Bab II - 1
2.1 Aspek Geografi dan Demografi	Bab II - 1
2.1.1 Kondisi Fisik	Bab II - 1
A. Luas dan Batas Wilayah Administrasi	Bab II - 1
B. Topografi	Bab II - 3
C. Jenis Tanah	Bab II - 3
D. Hidrologi	Bab II - 4
E. Klimatologi	Bab II - 4
F. Penggunaan Lahan	Bab II - 4
G. Kawasan Perbatasan	Bab II - 5
2.1.2 Penataan Ruang	Bab II - 6
A. Rencana Struktur Ruang	Bab II - 6
B. Rencana Pola Ruang	Bab II - 10
C. Kawasan Rawan Bencana	Bab II - 11
2.1.3 Demografi	Bab II - 12
2.2 Aspek Kesejahteraan Masyarakat	Bab II - 17
2.2.1 Fokus Kesejahteraan dan Pemerataan Ekonomi	Bab II - 17
A. Pertumbuhan Ekonomi	Bab II - 18
B. Produk Domestik Bruto (PDRB)	Bab II - 20
C. PDRB Perkapita	Bab II - 27
D. Indeks Gini (Gini Ratio)	Bab II - 27
E. Laju Inflasi	Bab II - 28
F. Tingkat Kemiskinan	Bab II - 29
G. Tingkat Pengangguran Terbuka	Bab II - 30
H. Indeks Pembangunan Manusia (IPM)	Bab II - 31
I. Indeks Desa Membangun	Bab II - 33
2.2.2 Fokus Kesejahteraan Sosial	Bab II - 34
A. Angka Melek Huruf	Bab II - 34
B. Angka Harapan Lama Sekolah (HLS)	Bab II - 35
C. Rata- rata Lama Sekolah (RLS)	Bab II - 36
D. Angka Partisipasi Kasar	Bab II - 37
E. Angka Partisipasi Murni (APM)	Bab II - 38
F. Angka Pendidikan yang ditamatkan	Bab II - 38
G. Angka Harapan Hidup (AHH)	Bab II - 38
H. Angka Kematian	Bab II - 39
I. Rasio Penduduk yang Bekerja	Bab II - 41

2.3	Aspek Pelayanan Umum.....	Bab II - 42
2.3.1	Layanan Urusan Wajib.....	Bab II - 42
2.3.1.1	Fokus Layanan Urusan Wajib Pelayanan Dasar.....	Bab II - 42
	A. Urusan Pendidikan.....	Bab II - 42
	B. Urusan Kesehatan.....	Bab II - 43
	C. Urusan Pekerjaan Umum dan Tata Ruang.....	Bab II - 50
	D. Urusan Perumahan Rakyat dan Kawasan Permukiman	Bab II - 51
	E. Urusan Ketentraman, Ketertiban Umum dan Perlindungan Masyarakat.....	Bab II - 51
	F. Urusan Sosial	Bab II - 53
2.3.1.2	Fokus Urusan Wajib Non Pelayanan Dasar.....	Bab II - 55
	A. Urusan Tenaga Kerja.....	Bab II - 55
	B. Urusan Pemberdayaan Perempuan dan Perlindungan Anak.....	Bab II - 59
	C. Urusan Ketahanan Pangan.....	Bab II - 60
	D. Urusan Pertanahan	Bab II - 62
	E. Urusan Lingkungan Hidup.....	Bab II - 63
	F. Urusan Administrasi Kependudukan dan Pencatatan Sipil.....	Bab II - 64
	G. Urusan Pemberdayaan Masyarakat dan Desa.....	Bab II - 66
	H. Urusan Pengendalian Penduduk dan Keluarga Berencana	Bab II - 67
	I. Urusan Perhubungan.....	Bab II - 69
	J. Urusan Komunikasi dan Informatika.....	Bab II - 70
	K. Urusan Koperasi, Usaha Kecil dan Menengah (UKM).....	Bab II - 71
	L. Urusan Penanaman Modal	Bab II - 74
	M. Urusan Kepemudaan dan Olahraga.....	Bab II - 76
	N. Urusan Statistik.....	Bab II - 77
	O. Urusan Persandian.....	Bab II - 77
	P. Urusan Kebudayaan.....	Bab II - 78
	Q. Urusan Perpustakaan	Bab II - 79
	R. Urusan Kearsipan.....	Bab II - 80
2.3.2	Fokus Urusan Pilihan.....	Bab II - 80
	A. Urusan Kelautan dan Perikanan.....	Bab II - 80
	B. Urusan Pariwisata.....	Bab II - 82
	C. Urusan Pertanian.....	Bab II - 85
	D. Urusan Kehutanan	Bab II - 88
	E. Urusan Energi dan Sumber Daya Mineral.....	Bab II - 89
	F. Urusan Perdagangan.....	Bab II - 91
	G. Urusan Perindustrian.....	Bab II - 93
	H. Urusan Transmigrasi	Bab II - 94
2.4	Aspek Daya Saing Daerah.....	Bab II - 95
2.4.1	Kemampuan Ekonomi Daerah.....	Bab II - 95
	A. Pendapatan Perkapita Penduduk.....	Bab II - 95
	B. Pengeluaran Perkapita Disesuaikan.....	Bab II - 95
	C. Pengeluaran Konsumsi.....	Bab II - 96
2.4.2	Fasilitas dan Infrastruktur Wilayah.....	Bab II - 97
	A. Jaringan Jalan.....	Bab II - 98
	B. Pengelolaan Sampah.....	Bab II - 99
	C. Jaringan Drainase.....	Bab II - 101
	D. Rumah Layak Huni	Bab II - 102
	E. Air Bersih.....	Bab II - 102
	F. Sanitasi Lingkungan.....	Bab II - 103

	G. Jaringan Listrik.....	Bab II - 104
2.4.3	Iklim Investasi.....	Bab II - 105
	A. Perkembangan Investasi.....	Bab II - 105
	B. Angka Kriminalitas.....	Bab II - 106
	C. Jumlah dan Lama Perizinan.....	Bab II - 108
	D. Pajak dan Retribusi Daerah	Bab II - 108
2.4.4	Sumber Daya Manusia.....	Bab II - 109
	A. Kualitas Tenaga Kerja.....	Bab II - 110
	B. Tingkat Ketergantungan (<i>Dependency Ratio</i>).....	Bab II - 110
2.5	Evaluasi Pelaksanaan Program dan Kegiatan RKPD Sampai Tahun Berjalan dan Realisasi RPJMD.....	Bab II - 111
2.6	Permasalahan Pembangunan Daerah.....	Bab II - 112
2.6.1	Permasalahan Daerah yang Berhubungan dengan Prioritas dan Sasaran Pembangunan Daerah.....	Bab II - 112
2.6.2	Identifikasi Permasalahan Penyelenggaraan Urusan Pemerintahan Daerah.....	Bab II - 112
BAB III	KERANGKA EKONOMI DAERAH DAN KEUANGAN DAERAH.....	Bab III - 1
3.1	Arah Kebijakan Ekonomi Daerah.....	Bab III - 1
3.1.1	Kondisi Ekonomi Daerah Tahun 2018 dan Proyeksi Tahun 2020.....	Bab III - 2
3.1.2	Tantangan dan Prospek Perekonomian Daerah Tahun 2019 dan Tahun 2020....	Bab III - 3
3.2	Arah Kebijakan Keuangan Daerah.....	Bab III - 6
3.2.1	Proyeksi Keuangan Daerah dan Kerangka Pendanaan.....	Bab III - 6
3.2.1.1	Arah Kebijakan Pendapatan Daerah.....	Bab III - 8
3.2.1.2	Arah Kebijakan Belanja Daerah.....	Bab III - 9
3.2.1.3	Arah Kebijakan Pembiayaan Daerah.....	Bab III - 11
BAB IV	SASARAN DAN PRIORITAS PEMBANGUNAN DAERAH.....	Bab IV - 1
A.	Tujuan dan Sasaran Pembangunan.....	Bab IV - 1
B.	Prioritas dan Sasaran Pembangunan Tahun 2020.....	Bab IV - 3
BAB V	RENCANA KERJA DAN PENDANAAN DAERAH.....	Bab V - 1
BAB VI	KINERJA PENYELENGGARAAN PEMERINTAHAN DAERAH.....	Bab VI - 1
BAB VII	PENUTUP.....	Bab VII - 1

DAFTAR TABEL

<i>tabel</i>	<i>halaman</i>
2.1 Luas Wilayah Kabupaten Sambas Menurut Kecamatan (Km ²).....	Bab II - 2
2.2 Pulau-Pulau di Wilayah Kabupaten Sambas.....	Bab II - 3
2.3 Luas Lahan Pertanian dan Bukan Pertanian Menurut Kecamatan di Kabupaten Sambas Tahun 2017 (Ha).....	Bab II - 5
2.4 Batas Administrasi Kecamatan Perbatasan di Kabupaten Sambas.....	Bab II - 6
2.5 Sistem Jaringan Prasarana Utama di Kabupaten Sambas.....	Bab II - 8
2.6 Kawasan Lindung Nasional di Kabupaten Sambas.....	Bab II - 11
2.7 Peruntukan Lahan di Kabupaten Sambas.....	Bab II - 11
2.8 Tingkat Risiko Bencana di Kabupaten Sambas Tahun 2017-2021.....	Bab II - 12
2.9 Kepadatan dan Laju Pertumbuhan Penduduk Tahun 2017.....	Bab II - 14
2.10 Jumlah Penduduk Kabupaten Sambas Tahun 2013 – 2017.....	Bab II - 14
2.11 Penduduk Kabupaten Sambas Berumur 15 tahun Keatas Berdasarkan Jenis Kegiatan Utama dan Jenis Kelamin Tahun 2017.....	Bab II - 15
2.12 Jumlah Pemeluk Agama di Kabupaten Sambas Tahun 2014-2017.....	Bab II - 16
2.13 Jumlah ASN dilingkungan Pemerintah Kabupaten Sambas Berdasarkan Jenis Kelamin, Pendidikan dan Golongan.....	Bab II - 17
2.14 Perbandingan Laju Pertumbuhan Ekonomi Kabupaten/Kota di Kalimantan Barat (%) 2013-2017.....	Bab II - 18
2.15 Pertumbuhan PDRB Kabupaten Sambas Menurut Sektor ADHK 2010 (%).....	Bab II - 19
2.16 PDRB Kabupaten Sambas ADHK 2010 Tahun 2013 – 2017 Menurut Lapangan Usaha (Juta Rupiah).....	Bab II - 20
2.17 Distribusi Persentase PDRB Kabupaten Sambas ADHK 2010 Tahun 2013 – 2017 Menurut Lapangan Usaha (%).....	Bab II - 23
2.18 PDRB Kabupaten SambasADHB Tahun 2013 – 2017 Menurut Lapangan Usaha (Juta Rupiah).....	Bab II - 24
2.19 Distribusi Persentase PDRB Kabupaten Sambas ADHB Tahun 2013 – 2017 Menurut Lapangan Usaha (%).....	Bab II - 26
2.20 Perkembangan PDRB Per Kapita Kabupaten Sambas Tahun 2013 – 2017.....	Bab II - 27
2.21 Status Kemajuan Desa di Kabupaten Sambas Tahun 2017.....	Bab II - 34
2.22 Angka Melek Huruf Kabupaten Sambas Tahun 2013 – 2017.....	Bab II - 35
2.23 Angka RLS Kabupaten Sambas Tahun 2013 – 2017.....	Bab II - 36
2.24 APK PAUD, SD dan SMP Kabupaten Sambas Tahun 2013 – 2017.....	Bab II - 37
2.25 APM SD dan SMP Kabupaten Sambas Tahun 2013 – 2017.....	Bab II - 38
2.26 Angka Harapan Hidup (AHH) Kabupaten Sambas Tahun 2013 – 2017.....	Bab II - 39
2.27 Angka Kematian Bayi (AKB) Kabupaten Sambas Tahun 2013 – 2017.....	Bab II - 39
2.28 Jumlah Kasus Kematian Bayi di Kabupaten Sambas Tahun 2013 – 2017.....	Bab II - 40
2.29 Jumlah Kasus Kematian Ibu di Kabupaten Sambas Tahun 2013 – 2017.....	Bab II - 41
2.30 Penduduk Kabupaten Sambas Berumur 15 Tahun Ke Atas Berdasarkan Jenis Kegiatan.....	Bab II - 42
2.31 Angka Putus Sekolah di Kabupaten Sambas Tahun 2013 – 2017.....	Bab II - 43
2.32 Angka Partisipasi Sekolah (APS) di Kabupaten Sambas Tahun 2013 – 2017.....	Bab II - 43
2.33 Kasus Kematian Bayi, Ibu dan Angka Harapan Hidup Kabupaten Sambas Tahun 2013 – 2017.....	Bab II - 43
2.34 Kasus Kematian Bayi di Kabupaten Sambas Tahun 2013 – 2017.....	Bab II - 44
2.35 Kasus Kematian Ibu di Kabupaten Sambas Tahun 2013 – 2017.....	Bab II - 44
2.36 Prevalensi Gizi di Kabupaten Sambas Tahun 2013 – 2017.....	Bab II - 45
2.37 Kasus Gizi Buruk di Kabupaten Sambas Tahun 2013 – 2017.....	Bab II - 45

2.38	Gizi Buruk yang Dirawat di Kabupaten Sambas Tahun 2013 – 2017.....	Bab II - 46
2.39	Upaya Perbaikan Gizi Masyarakat di Kabupaten Sambas Tahun 2013 – 2017.....	Bab II - 47
2.40	apaian Standar Pelayanan Minimal (SPM) Bidang Kesehatan Tahun 2013 – 2017.....	Bab II - 47
2.41	Cakupan Akses Fasilitas Kesehatan Tahun 2013 – 2017.....	Bab II - 48
2.42	Jumlah UKBM Tahun 2013 – 2015.....	Bab II - 48
2.43	Rasio Tenaga Kesehatan Tahun 2013 – 2017.....	Bab II - 49
2.44	Capaian Kinerja Urusan Pekerjaan Umum dan Tata Ruang Kabupaten Sambas Tahun 2013 – 2017.....	Bab II - 50
2.45	Capaian Kinerja Urusan Perumahan Rakyat dan Kawasan Pemukiman Kabupaten Sambas Tahun 2013 – 2017.....	Bab II - 51
2.46	Capaian Kinerja Urusan Ketentraman, Ketertiban Umum dan Perlindungan Masyarakat di Kabupaten Sambas Tahun 2013 – 2017.....	Bab II - 52
2.47	Banyaknya Fakir Miskin dan Wanita Rawan Sosial Ekonomi yang Terdata di Kabupaten Sambas Tahun 2013 – 2017.....	Bab II - 53
2.48	Jumlah Penyandang Cacat, Tuna Susila, Bekas Narapidana dan Anak Nakal yang Terdata di Kabupaten Sambas Tahun 2017.....	Bab II - 54
2.49	Capaian Pada Urusan Sosial Tahun 2013 – 2017.....	Bab II - 55
2.50	Capaian Kinerja Urusan Tenaga Kerja Tahun 2013 – 2017.....	Bab II - 55
2.51	Jumlah Tenaga Kerja Yang Dipekerjakan Pada Perusahaan Menurut Lapangan Usaha di Kabupaten Sambas 2013 – 2017.....	Bab II - 56
2.52	Banyaknya Tenaga Kerja di Kabupaten Sambas Tahun 2014 – 2017.....	Bab II - 57
2.53	Ketenagakerjaan di Kabupaten Sambas Tahun 2014 – 2017.....	Bab II - 58
2.54	Capaian Kinerja Urusan Pemberdayaan Perempuan dan Perlindungan Anak Kabupaten Sambas Tahun 2013 – 2017.....	Bab II - 59
2.55	Pemberdayaan Perempuan dan Perlindungan Anak di Kabupaten Sambas Tahun 2014 - 2017.....	Bab II - 60
2.56	Capaian Kinerja Urusan Ketahanan Pangan di Kabupaten Sambas Tahun 2013 – 2015.....	Bab II - 61
2.57	Luas Tanam dan Produksi Padi Sawah di Kabupaten Sambas Tahun 2013 – 2017.....	Bab II - 61
2.58	Luas Tanam, Luas Panen, Produksi dan Produktivitas Tanaman Bahan Makanan di Kabupaten Sambas Tahun 2015 - 2017.....	Bab II - 61
2.59	Pertanahan di Kabupaten Sambas Tahun 2013 – 2017.....	Bab II - 63
2.60	Jumlah Kawasan Lindung, Kasus Pencemaran dan Plasma Nutfah.....	Bab II - 64
2.61	Insidensial Kebakaran Hutan dan Lahan di Kabupaten Sambas Tahun 2013 – 2017.....	Bab II - 64
2.62	Capaian pada Urusan Administrasi Kependudukan dan Pencatatan Sipil Kabupaten Sambas Tahun 2013 – 2017.....	Bab II - 65
2.63	Kependudukan dan Catatan Sipil Kabupaten Sambas Tahun 2013 - 2017.....	Bab II - 66
2.64	Jumlah Aparat Pemerintahan Desa Menurut Tingkat Pendidikan (orang) di Kabupaten Sambas Tahun 2013 – 2017.....	Bab II - 67
2.65	Jumlah Organisasi Kemasyarakatan di Kabupaten Sambas Tahun 2014 – 2016.....	Bab II - 67
2.66	Capaian Kinerja Urusan Pengendalian Penduduk dan Keluarga Berencana Kabupaten Sambas Tahun 2013 – 2017.....	Bab II - 68
2.67	Keluarga Berencana dan Keluarga Sejahtera di Kabupaten Sambas Tahun 2014 –2017.....	Bab II - 68
2.68	Capaian Kinerja Urusan Perhubungan di Kabupaten Sambas Tahun 2013 – 2017.....	Bab II - 69
2.69	Sarana dan Prasarana Transportasi di Kabupaten Sambas Tahun 2014 – 2017.....	Bab II - 70
2.70	Perkembangan Sarana Telekomunikasi di Kabupaten Sambas Tahun 2013 - 2017.....	Bab II - 70
2.71	Capaian Kinerja Urusan Koperasi dan UKM di Kabupaten Sambas Tahun 2013 - 2017.....	Bab II - 71
2.72	Rekapitulasi Usaha Mikro Berdasarkan Bidang Usaha di Kabupaten Sambas Tahun 2017.....	Bab II - 72
2.73	Rekapitulasi Usaha Kecil Berdasarkan Bidang Usaha di Kabupaten Sambas Tahun 2017.....	Bab II - 72
2.74	Rekapitulasi Usaha Menengah Berdasarkan Bidang Usaha di Kabupaten Sambas Tahun 2017.....	Bab II - 72

2.75	Perkembangan Usaha Koperasi di Kabupaten Sambas Tahun 2013 – 2017.....	Bab II - 73
2.76	Koperasi Menurut Jenisnya di Kabupaten Sambas Tahun 2017.....	Bab II - 73
2.77	Capaian Kinerja Urusan Penanaman Modal di Kabupaten Sambas Tahun 2013 – 2017.....	Bab II - 74
2.78	Jumlah Informasi Lahan, Izin Lokasi dan HGU di Kabupaten Sambas Tahun 2013 - 2017.....	Bab II - 75
2.79	Jumlah Izin yang Dikeluarkan Berdasarkan Jenis Izin di Kabupaten Sambas Tahun 2013 – 2017.....	Bab II - 75
2.80	Capaian Urusan Kepemudaan dan Olahraga di Kabupaten Sambas Tahun 2013 - 2017.....	Bab II - 76
2.81	Capaian Kinerja Urusan Kebudayaan di Kabupaten Sambas Tahun 2013 – 2017.....	Bab II - 79
2.82	Capaian Kinerja Urusan Perpustakaan Kabupaten Sambas Tahun 2013-2017.....	Bab II - 79
2.83	Capaian Kinerja Urusan Kearsipan Kabupaten Sambas Tahun 2013 – 2017.....	Bab II - 80
2.84	Capaian Urusan Kelautan dan Perikanan Kabupaten Sambas Tahun 2013 – 2017.....	Bab II - 81
2.85	Informasi Kelautan dan Perikanan Kabupaten Sambas Tahun 2013 – 2017.....	Bab II - 81
2.86	Jumlah Fasilitas Pariwisata Kabupaten Sambas Tahun 2013 – 2017.....	Bab II - 83
2.87	Objek Wisata Menurut Lokasi di Kabupaten Sambas.....	Bab II - 83
2.88	Capaian Urusan Pertanian Kabupaten Sambas Tahun 2013 – 2017.....	Bab II - 85
2.89	Jenis Tanaman, Luas Areal Tanam, Luas Panen, Produksi dan Rata-rata Panen Tanaman Sayur-Sayuran Tahun 2015 – 2017.....	Bab II - 85
2.90	Peternakan di Kabupaten Sambas Tahun 2013 – 2017.....	Bab II - 86
2.91	Luas Areal, Jumlah Produksi, Jumlah Petani dan Jumlah Industri Pengolahan Hasil Perkebunan Kabupaten Sambas Tahun 2013 - 2017.....	Bab II - 87
2.92	Luas Lahan Menurut Penggunaannya di Kabupaten Sambas Tahun 2013 – 2017.....	Bab II - 88
2.93	Luas Kawasan Hutan Menurut Kecamatan di Kabupaten Sambas Tahun 2017 (Ha).....	Bab II - 89
2.94	Potensi Energi Air di Kabupaten Sambas.....	Bab II - 90
2.95	Sumber Energi di Kabupaten Sambas Tahun 2014 – 2017.....	Bab II - 91
2.96	Potensi Pertambangan dan Penggalian, Mineral dan Batu Bara di Kabupaten Sambas.....	Bab II - 91
2.97	Ilah Surat Izin Usaha Perdagangan di Kabupaten Sambas Tahun 2017.....	Bab II - 92
2.98	Capaian Urusan Perindustrian di Kabupaten Sambas Tahun 2016 – 2017.....	Bab II - 93
2.99	Banyaknya Unit Usaha Formal, Informal dan Tenaga Kerja di Kabupaten Sambas Tahun 2013 – 2017	Bab II - 93
2.100	Jumlah Transmigrasi yang Ditempatkan Berdasarkan Lokasi dan Asal Daerah Transmigran di Kabupaten Sambas Tahun 2016.....	Bab II - 94
2.101	Perkembangan PDRB Per Kapita Kabupaten Sambas Tahun 2013 – 2017.....	Bab II - 95
2.102	Pengeluaran Rata-Rata (Makanan) Sebulan Menurut Kelompok Barang dan Golongan Pengeluaran Per Kapita Sebulan (Rupiah) , 2017.....	Bab II - 96
2.103	Pengeluaran Rata-Rata (Non Makanan) Sebulan Menurut Kelompok Barang dan G olongan Pengeluaran Per Kapita Sebulan (Rupiah) , 2017.....	Bab II - 97
2.104	Panjang Jalan Kabupaten Menurut Jenis Permukaan (Km) Tahun 2013 – 2017.....	Bab II - 98
2.105	Panjang Jalan Kabupaten Menurut Kondisi Jalan (Km) Tahun 2013 – 2017.....	Bab II - 98
2.106	Panjang Jalan Menurut Status Pengawasan dan Jenis Permukaan di Kabupaten Sambas Tahun 2017 (Km).....	Bab II - 99
2.107	Panjang Jalan Menurut Status Pengawasan dan Kondisi Jalan di Kabupaten Sambas Tahun 2017 (Km).....	Bab II - 99
2.108	Pelayanan Persampahan di Kabupaten Sambas Tahun 2013 – 2017.....	Bab II - 100
2.109	Produksi Sampah di Kabupaten Sambas Tahun 2013 – 2017.....	Bab II - 101
2.110	empat Pembuangan Akhir (TPA) Sampah di Kabupaten Sambas Tahun 2017.....	Bab II - 101
2.111	Jaringan Drainase di Kabupaten Sambas Tahun 2014 – 2017.....	Bab II - 101
2.112	Rumah Layak Huni di Kabupaten Sambas Tahun 2014 – 2017.....	Bab II - 102
2.113	Persentase Rumah Tangga Menurut Sumber Air Utama di Kabupaten Sambas Tahun 2016.....	Bab II - 102
2.114	Cakupan Layanan Air Bersih Kabupaten Sambas Tahun 2017.....	Bab II - 103

2.115	Besarnya Kapasitas dan Produksi Listrik PLN Menurut Lokasi Pembangkit di Kabupaten Sambas Tahun 2017.....	Bab II - 104
2.116	Jumlah Pelanggan Listrik PLN Menurut Golongan Pelanggan di Kabupaten Sambas Tahun 2017.....	Bab II - 105
2.117	Nilai Investasi PMDN dan PMA di Kabupaten Sambas Tahun 2013 – 2017.....	Bab II - 106
2.118	Jumlah Kasus Kejahatan dan Pelanggaran Yang dilaporkan dan diselesaikan POLRES Sambas Tahun 2014 – 2017.....	Bab II - 106
2.119	Jumlah dan Lama Perizinan di Kabupaten Sambas Tahun 2013 – 2017.....	Bab II - 108
2.120	Jumlah Penduduk Berumur 15 Tahun Ke Atas yang Bekerja Selama Seminggu Menurut Pendidikan Tertinggi yang Ditamatkan di Kabupaten Sambas Tahun 2015 – 2017...	Bab II - 110
3.1	Perbandingan Laju Pertumbuhan Ekonomi Kabupaten/Kota di Provinsi Kalmantan Barat Tahun 2013-2017 (%).....	Bab III - 2
3.2	Perkembangan Indikator Makro Ekonomi Kabupaten Sambas Tahun 2017-2020.....	Bab III - 2
3.3	Analisis Kondisi Lingkungan Internal dan Eksternal Kabupaten Sambas (Analisis SWOT).....	Bab III - 5
3.4	Kapasitas Riil Kemampuan Keuangan Daerah Kabupaten Sambas 2018, 2019 dan proyeksi 2020 (dalam rupiah).....	Bab III - 7
3.5	Dana Desentralisasi Kabupaten Sambas.....	Bab III - 8
3.6	Realisasi dan Proyeksi Belanja Daerah menurut Belanja Tidak Langsung dan Belanja Langsung Tahun 2018, 2019 dan Proyeksi Tahun 2020 Kabupaten Sambas.....	Bab III - 11
3.7	Realisasi dan Proyeksi Pembiayaan Daerah Kabupaten Sambas Tahun 2018-2020.....	Bab III - 12
4.1	Keterkaitan Visi, Misi, Tujuan dan Sasaran Pembangunan Daerah.....	Bab IV - 1
4.2	Prioritas Program Pembangunan Daerah Tahun 2020.....	Bab IV - 5
6.1	Target Indikator Kinerja Daerah.....	Bab VI - 2

DAFTAR GAMBAR

<i>gambar</i>	<i>halaman</i>
1.1 Bagan Alur Hubungan RKPD dan Dokumen Perencanaan Lainnya.....	Bab I - 6
2.1 Peta Kabupaten Sambas.....	Bab II - 1
2.2 Banyaknya Desa dan Dusun di Kabupaten Sambas.....	Bab II - 2
2.3 Peta Rencana Struktur Ruang Kabupaten Sambas.....	Bab II - 7
2.4 Peta Rencana Pola Ruang Kabupaten Sambas.....	Bab II - 10
2.5 Penduduk Kabupaten Sambas Menurut Golongan Umur dan Jenis Kelamin Tahun 2017.....	Bab II - 13
2.6 Penduduk Kabupaten Sambas Menurut Kecamatan dan Jenis Kelamin Tahun 2017.....	Bab II - 13
2.7 Laju Pertumbuhan Ekonomi Kabupaten Sambas dan Provinsi Kalimantan Barat (%) Tahun 2013 – 2017.....	Bab II - 19
2.8 Perkembangan Indeks Gini Kabupaten Sambas dan Provinsi Kalimantan Barat Tahun 2013 – 2017.....	Bab II - 28
2.9 Laju Inflasi Kabupaten Sambas Tahun 2012 – 2017.....	Bab II - 29
2.10 Perbandingan Persentase Tingkat Kemiskinan Kabupaten Sambas, Kalimantan Barat dan Indonesia 2014 – 2017.....	Bab II - 30
2.11 Indek Kedalaman dan Keparahan Kemiskinan Kabupaten Sambas Tahun 2014 – 2017.....	Bab II - 30
2.12 Perkembangan Pengangguran Terbuka Kabupaten Sambas (%) Tahun 2014-2017.....	Bab II - 31
2.13 IPM Indonesia, Provinsi Kalimantan Barat dan Kabupaten Sambas Tahun 2013 – 2017.....	Bab II - 33
2.14 Perkembangan Angka Harapan Lama Sekolah Kabupaten Sambas, Kalimantan Barat dan Indonesia 2015-2017 (tahun).....	Bab II - 35
2.15 Perkembangan RLS Kabupaten Sambas dan Provinsi Kalimantan Barat Tahun 2015-2017 (tahun).....	Bab II - 37
2.16 AHH Kabupaten/Kota dan Provinsi Kalimantan Barat Tahun 2017 (tahun).....	Bab II - 39
2.17 Jumlah TKI Kabupaten Sambas di Luar Negeri Tahun 2014 – 2018.....	Bab II - 59
2.18 Banyaknya Bongkar Muat Melalui Pelabuhan di Kabupaten Sambas (Ton) Tahun 2013 – 2017.....	Bab II - 92
2.19 Persentase Rumah Tangga di Kabupaten Sambas Menurut Golongan Pengeluaran per Kapita per Bulan Tahun 2017.....	Bab II - 96
2.20 Cakupan Layanan Sanitasi Dasar dan Layanan Kabupaten Sambas Tahun 2017.....	Bab II - 104
2.21 Rasio Ketergantungan Penduduk Kabupaten Sambas Tahun 2013 – 2017.....	Bab II - 111

BAB I

PENDAHULUAN

1.1. Latar Belakang

Undang-Undang Nomor 25 Tahun 2004 tentang Sistem Perencanaan Pembangunan Nasional dan Undang-Undang Nomor 23 Tahun 2014 tentang Pemerintahan Daerah mewajibkan pemerintahan daerah menyusun Rencana Kerja Perangkat Daerah (RKPD) sebagai penjabaran Rencana Pembangunan Jangka Menengah Daerah (RPJMD) yang memuat rancangan kerangka ekonomi daerah, prioritas pembangunan daerah serta rencana kerja dan pendanaan untuk jangka waktu 1 (satu) tahun mengacu pada Rencana Kerja Pemerintah (RKP) dan program strategis nasional Pemerintah. RKPD mempunyai kedudukan, peran dan fungsi yang sangat strategis bagi penyelenggaraan pemerintahan daerah yakni :

1. Secara substansial menjadi arah kebijakan ekonomi dan keuangan daerah, rencana program, kegiatan, indikator kinerja, pagu indikatif, kelompok sasaran, lokasi kegiatan, prakiraan maju, dan Perangkat Daerah (PD) penanggung jawab program kegiatan;
2. Secara normatif menjadi dasar bagi penyusunan Kebijakan Umum Anggaran Pendapatan dan Belanja Daerah (KU-APBD) dan Prioritas dan Plafon Anggaran Sementara (PPAS) Pemerintahan Kabupaten Sambas serta landasan bagi penyusunan Rancangan Anggaran Pendapatan dan Belanja Daerah (R-APBD);
3. Secara operasional berfungsi sebagai arahan untuk meningkatkan kinerja pemerintahan dibidang pelayanan, pemberdayaan masyarakat dan menjadi tanggung jawab SKPD sebagaimana telah ditetapkan dalam rencana kerja (Renja) PD dan;
4. Secara faktual berfungsi sebagai tolok ukur kinerja penyelenggaraan pemerintahan daerah dalam merealisasikan program dan kegiatan untuk mewujudkan kesejahteraan masyarakat.

Penyusunan RKPD berpedoman pada arah kebijakan pembangunan nasional dan daerah, tahapan dan tatacara penyusunan, perubahan, pengendalian dan evaluasi, serta konsistensi perencanaan dan penganggaran sesuai ketentuan peraturan perundang-undangan. Berdasarkan Peraturan Daerah Nomor 8 Tahun 2016 tentang RPJMD Kabupaten Sambas 2016-2021, RKPD tahun 2020 merupakan tahun keempat dan merupakan tahapan yang sangat penting bagi percepatan pencapaian target dan sasaran pembangunan daerah dalam upaya mencapai target dan sasaran pembangunan jangka menengah sebagaimana telah ditetapkan dalam Peraturan Daerah Kabupaten Sambas Nomor 8 Tahun 2016 tersebut. Disamping itu tantangan kondisi politik yang akan memasuki tahapan pemilihan umum kepala daerah, semakin meningkat dan beragamnya tuntutan masyarakat serta perekonomian lokal yang menimbulkan berbagai ketidakpastian. Berbagai kondisi tersebut mesti disikapi dengan bijak dan cerdas sehingga

rencana program pembangunan yang akan dijalankan menjadi lebih fokus, terarah dan berkelanjutan serta mampu menyelesaikan permasalahan yang sesungguhnya.

Permasalahan pembangunan daerah yang telah identifikasi dan diperkirakan bakal terjadi selanjutnya dirumuskan dan dijabarkan secara sistematis serta dipersiapkan upaya antisipasinya kedalam prioritas pembangunan daerah dan program kegiatan prioritas per Perangkat Daerah. Berbagai keberhasilan yang telah dicapai akan terus dikembangkan dengan kreativitas inovasi sehingga mampu berjalan secara berkesinambungan dan adaptif terhadap perubahan lingkungan yang cepat. Sementara kekurangan dan permasalahan yang masih ada dan mendesak akan terus dilakukan upaya perbaikan sejalan dengan perkembangan kehidupan masyarakat.

RKPD berkedudukan sebagai jembatan antara perencanaan strategis jangka menengah dengan perencanaan dan penganggaran tahunan sebagai rencana operasional yang berperan untuk menjaga konsistensi dan linearitas tujuan jangka menengah dengan tujuan tahunan. Sejalan dengan itu RKPD memuat informasi rencana pembangunan yang akan dilaksanakan tahun 2020 meliputi arah kebijakan dan prioritas pembangunan daerah, rancangan kerangka ekonomi daerah, serta program dan kegiatan Perangkat Daerah. Berdasarkan Undang-undang Nomor 17 Tahun 2003 tentang Keuangan Negara, bahwa penyusunan RAPBD berpedoman pada RKPD. Selain itu, ia merupakan upaya menyeluruh untuk mewujudkan pencapaian visi dan misi Bupati dan Wakil Bupati Sambas periode 2016-2021.

Penyusunan RKPD dilakukan melalui tahapan musyawarah perencanaan pembangunan (Musrenbang) yang dilakukan secara berjenjang mulai dari tingkat desa, kecamatan hingga kabupaten serta memperhatikan hasil evaluasi pelaksanaan pembangunan daerah tahun sebelumnya yang diintegrasikan dengan prioritas pembangunan pemerintah pusat maupun provinsi.

1.2. Dasar Hukum Penyusunan RKPD

1. Undang-Undang Nomor 27 Tahun 1959 tentang Penetapan Undang-Undang Darurat Nomor 3 Tahun 1953 tentang Pembentukan Daerah Tingkat II di Kalimantan (Lembaran Negara Republik Indonesia Nomor 9 Tahun 1953, Tambahan Lembaran Negara Republik Indonesia Nomor 352) sebagai Undang-Undang (Lembaran Negara Republik Indonesia Nomor 72 Tahun 1959, Tambahan Lembaran Negara Republik Indonesia Nomor 1820);
2. Undang-Undang Nomor 17 Tahun 2003 tentang Keuangan Negara (Lembaran Negara Nomor 47 Tahun 2003, Tambahan Lembaran Negara Republik Indonesia Nomor 4287);
3. Undang-Undang Nomor 25 Tahun 2004 tentang Sistem Perencanaan Pembangunan Nasional (Lembaran Negara Republik Indonesia Tahun 2004 Nomor 104, Tambahan Lembaran Negara Republik Indonesia Nomor 4421) ;

4. Undang-Undang Nomor 33 Tahun 2004 tentang Perimbangan Keuangan Antara Pemerintahan Pusat dan Pemerintahan Daerah (Lembaran Negara Republik Indonesia Tahun 2004 Nomor 126, Tambahan Lembaran Negara Republik Indonesia Nomor 4438);
5. Undang-Undang Nomor 1 Tahun 2004 tentang Perbendaharaan Negara (Lembaran Negara Republik Indonesia Tahun 2003 Nomor 147, Tambahan Lembaran Negara Republik Indonesia Nomor 4355) ;
6. Undang-Undang Nomor 17 Tahun 2007 tentang Rencana Pembangunan Jangka Panjang Nasional Tahun 2005-2025 (Lembaran Negara Republik Indonesia Tahun 2007 Nomor 33) ;
7. Undang-Undang Nomor 6 Tahun 2014 tentang Desa (Lembaran Negara Republik Indonesia Tahun 2014 Nomor 7, Tambahan Lembaran Negara Republik Indonesia Nomor 5495) ;
8. Undang-Undang Nomor 23 Tahun 2014 tentang Pemerintahan Daerah (Lembaran Negara Republik Indonesia Tahun 2014 Nomor 244, Tambahan Lembaran Negara Republik Indonesia Nomor 5587) sebagaimana telah diubah beberapa kali, terakhir dengan Undang-Undang Nomor 9 Tahun 2015 tentang Perubahan Kedua Atas Undang-Undang Nomor 23 Tahun 2014 tentang Pemerintahan Daerah (Lembaran Negara Republik Indonesia Tahun 2015 Nomor 58, Tambahan Lembaran Negara Republik Indonesia Nomor 5679);
9. Peraturan Pemerintah Nomor 6 Tahun 1988 tentang Koordinasi Kegiatan Instansi Vertikal di Daerah (Lembaran Negara Republik Indonesia Tahun 1988 Nomor 10, Tambahan Lembaran Negara Republik Indonesia Nomor 3337);
10. Peraturan Pemerintah Nomor 18 Tahun 2016 tentang Perangkat Daerah (Lembaran Negara Republik Indonesia Tahun 2016 Nomor 114, Tambahan Lembaran Negara Republik Indonesia Nomor 5887);
11. Peraturan Pemerintah Nomor 8 Tahun 2008 tentang Tahapan, Tatacara Penyusunan, Pengendalian dan Evaluasi Pelaksanaan Rencana Pembangunan Daerah (Lembaran Negara Republik Indonesia Tahun 2008 Nomor 21, Tambahan Lembaran Negara Republik Indonesia Nomor 4817) ;
12. Peraturan Presiden Nomor 2 Tahun 2015 tentang Rencana Pembangunan Jangka Menengah Nasional (Lembaran Negara Republik Indonesia Tahun 2015 Nomor 3) ;
13. Peraturan Menteri Dalam Negeri Nomor 13 Tahun 2006 tentang Pedoman Pengelolaan Keuangan Daerah sebagaimana telah dua kali diubah dan terakhir dengan Peraturan Menteri Dalam Negeri Nomor 21 Tahun 2011 tentang Perubahan Kedua Atas Peraturan Menteri Dalam Negeri Nomor 13 Tahun 2006 tentang Pedoman Pengelolaan Keuangan Daerah (Berita Negara Republik Indonesia Tahun 2011 Nomor 310) ;
14. Peraturan Menteri Dalam Negeri Nomor 86 Tahun 2017 tentang Tata Cara Perencanaan, Pengendalian Dan Evaluasi Pembangunan Daerah, Tata Cara Evaluasi Rancangan Peraturan Daerah Tentang Rencana Pembangunan Jangka Panjang

Daerah Dan Rencana Pembangunan Jangka Menengah Daerah, Serta Tata Cara Perubahan Rencana Pembangunan Jangka Panjang Daerah, Rencana Pembangunan Jangka Menengah Daerah, Dan Rencana Kerja Pemerintah Daerah;

15. Peraturan Menteri Dalam Negeri Nomor 22 Tahun 2018 tentang Penyusunan Rencana Kerja Pemerintah Daerah Tahun 2019 (Berita Negara Republik Indonesia Tahun 2018 Nomor 550);
16. Peraturan Daerah Kabupaten Sambas Nomor 10 Tahun 2016 tentang Perubahan atas Peraturan Daerah Kabupaten Sambas Nomor 4 Tahun 2008 tentang Pokok-Pokok Pengelolaan Keuangan Daerah (Lembaran Daerah Kabupaten Sambas Tahun 2016 Nomor 8) ;
17. Peraturan Daerah Kabupaten Sambas Nomor 2 Tahun 2010 tentang Rencana Pembangunan Jangka Panjang Daerah Kabupaten Sambas Tahun 2005-2025 (Lembaran Daerah Kabupaten Sambas Tahun 2010 Nomor 2) ;
18. Peraturan Daerah Kabupaten Sambas Nomor 17 Tahun 2015 tentang Rencana Tata Ruang Wilayah Kabupaten Sambas Tahun 2015 - 2035 (Lembaran Daerah Kabupaten Sambas Tahun 2015 Nomor 19);
19. Peraturan Daerah Kabupaten Sambas Nomor 4 Tahun 2016 tentang Pembentukan dan Susunan Perangkat Daerah (Lembaran Daerah Kabupaten Sambas Tahun 2016 Nomor 4);
20. Peraturan Daerah Kabupaten Sambas Nomor 7 Tahun 2019 tentang Perubahan Atas Peraturan Daerah Kab. Sambas Nomor 8 Tahun 2016 Tentang Rencana Pembangunan Jangka Menengah Daerah Kabupaten Sambas Tahun 2016-2021 (Lembaran Daerah Kabupaten Sambas Tahun 2019 Nomor 7).

1.3. Hubungan Antar Dokumen Perencanaan dan Anggaran

Penyusunan RKPD Kabupaten Sambas tahun 2020 mengacu pada Peraturan Menteri Dalam Negeri Nomor 86 Tahun 2017. Sebagai rencana teknis dengan jangka waktu 1 tahun maka RKPD merupakan penjabaran RPJMD Kabupaten Sambas Tahun 2016-2021 dan Rencana Pembangunan Jangka Panjang Daerah Kabupaten Sambas 2005-2025 serta Rencana Tata Ruang dan Wilayah (RTRW) Kabupaten Sambas tahun 2015-2035. Disamping hubungan antar dokumen perencanaan ditingkat daerah, RKPD Kabupaten Sambas Tahun 2020 juga diselaraskan dan disinergikan dengan RKPD Provinsi Kalimantan Barat dan RKP melalui forum Musyawarah Perencanaan Pembangunan Provinsi Kalimantan Barat dan Nasional sebagai konsekuensi dari sistem pemerintahan negara kesatuan. Sinergitas dimaksud berkaitan dengan penetapan prioritas pembangunan daerah yang harus relevan dan memiliki ketersambungan dengan prioritas kebijakan dan program ditingkat provinsi maupun pusat sehingga terwujud sebuah sistem perencanaan pembangunan yang utuh dan komprehensif dengan tetap memberikan perhatian pada dinamika dan keberagaman kondisi, potensi daerah.

Seiring dengan itu berikut ini kami jelaskan hubungan antara RKPD dengan dokumen perencanaan lainnya yakni :

(1) RKPD Kabupaten Sambas dan RKPD Provinsi Kalimantan Barat

Substansi atau muatan RKPD Kabupaten Sambas sebagai strategi dan upaya untuk mewujudkan visi, misi dan tujuan pembangunan daerah yang dituangkan dalam bentuk sasaran, kebijakan, strategi dan program pembangunan daerah sebagaimana hasil musyawarah perencanaan pembangunan yang telah dilakukan secara berjenjang mulai tingkat desa hingga kabupaten kemudian disinkronkan, diselaraskan dan diserasikan dengan RKPD Provinsi Kalimantan Barat.

(2) RKPD Kabupaten Sambas dan RPJMD Kabupaten Sambas

RKPD Tahun 2020 merupakan penjabaran RPJMD Kabupaten Sambas Tahun 2016-2021 untuk tahun keempat. Sebagai turunan dari RPJMD maka RKPD Tahun 2020 memuat penjelasan secara detail tentang kondisi eksisting kinerja pemerintahan daerah sampai dengan tahun ketiga, target kinerja dan sasaran yang akan dicapai serta upaya yang akan dilakukan oleh pemerintah daerah.

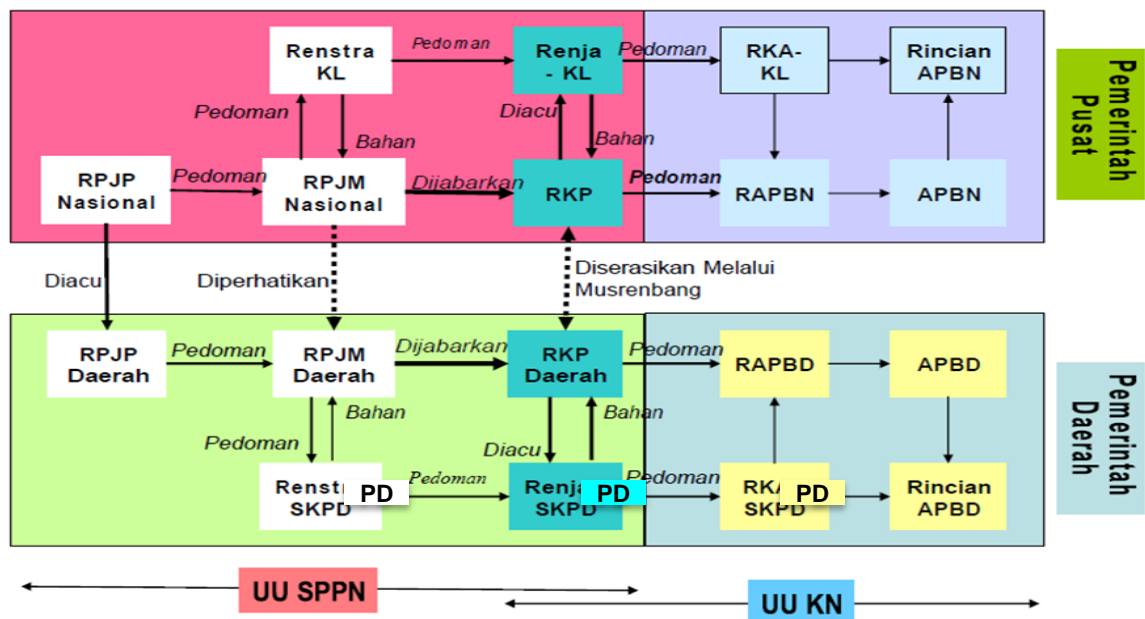
(3) RKPD Kabupaten Sambas dan Renja Perangkat Daerah

RKPD yang memuat penjelasan kondisi eksisting kinerja pemerintahan daerah sampai dengan tahun ketiga, target kinerja dan sasaran yang akan dicapai tahun 2020 selanjutnya menjadi dasar bagi perangkat daerah dalam menyusun Renjanya masing-masing sehingga kerangka kerja operasional program dan kegiatan yang akan dilakukan oleh setiap perangkat daerah akan semakin jelas. Penyusunan Renja PD dilakukan oleh setiap Perangkat Daerah dikoordinasikan Badan Perencanaan Pembangunan Daerah (BAPPEDA) Kabupaten Sambas.

(4) RKPD Kabupaten Sambas dan APBD Kabupaten Sambas

Program dan kegiatan yang tercantum dalam RPKD Kabupaten Sambas Tahun 2020 selanjutnya menjadi dasar atau pijakan bagi proses penyusunan Rancangan Anggaran Pendapatan dan Belanja Daerah (APBD) Kabupaten Sambas Tahun 2020, artinya program dan kegiatan yang diusulkan oleh setiap perangkat daerah untuk dialokasikan anggarannya pada RAPBD Tahun Anggaran 2020 harus tercantum dalam RPKD.

Gambaran hubungan antara RKPD dengan dokumen perencanaan lainnya dan anggaran sebagai satu kesatuan sistem perencanaan pembangunan dan keuangan yang utuh tergambar sebagai berikut :



Gambar 1.1. Bagan Alur Hubungan RKPD dan Dokumen Perencanaan Lainnya

1.4. Maksud dan Tujuan Penyusunan RKPD

Maksud penyusunan RKPD Kabupaten Sambas Tahun 2020 adalah untuk :

1. Menentukan arah kebijakan pembangunan daerah tahun 2020.
2. Mewujudkan sinergitas rencana program dan kegiatan prioritas pembangunan daerah tahun 2020.

Adapun tujuan penyusunan RKPD adalah :

1. Memberikan landasan operasional bagi seluruh PD dilingkungan Pemerintah Kabupaten Sambas dalam menyusun Renja Tahun 2020;
2. Menjadi landasan penyusunan KUA dan PPAS Tahun Anggaran 2020 sebagai dasar bagi penyusunan RAPBD Kabupaten Sambas Tahun Anggaran 2020.
3. Sebagai instrumen untuk menjamin keterkaitan perencanaan, penganggaran, pelaksanaan, evaluasi dan pengawasan pembangunan daerah.

1.5. Sistematika RKPD

Sistematika penyusunan RKPD Kabupaten Sambas Tahun 2020 sebagai berikut :

BAB I : PENDAHULUAN

Menguraikan tentang Latar Belakang, Dasar Hukum Penyusunan RKPD, Hubungan Antar Dokumen Perencanaan dan Anggaran, Maksud dan Tujuan Penyusunan RKPD dan Sistematika RKPD.

BAB II : GAMBARAN UMUM KONDISI DAERAH

Menjelaskan dan menyajikan data dan informasi kondisi daerah, uraian hasil evaluasi pelaksanaan Program dan Kegiatan RKPD sampai tahun 2020 dan realisasi RPJMD serta menjelaskan isu permasalahan daerah menurut urusan pemerintahan.

BAB III : KERANGKA EKONOMI DAERAH DAN KEUANGAN DAERAH

Menjelaskan tentang arah kebijakan ekonomi meliputi kondisi ekonomi daerah tahun lalu, tantangan dan prospek perekonomian daerah Tahun 2020. Disamping itu juga menjelaskan arah kebijakan keuangan daerah mencakup proyeksi pendapatan dan belanja daerah Tahun Anggaran 2020.

BAB IV : SASARAN DAN PRIORITAS PEMBANGUNAN DAERAH

Menjelaskan prioritas pembangunan dan target sasaran apa saja yang ingin dicapai pada Tahun 2020.

BAB V : RENCANA KERJA DAN PENDANAAN DAERAH

Menjelaskan prioritas dan program pembangunan daerah berdasarkan hasil evaluasi pelaksanaan RKPD tahun sebelumnya.

BAB VI : KINERJA PENYELENGGARAAN PEMERINTAHAN DAERAH

Mengemukakan target indikator kinerja penyelenggaraan Pemerintahan Daerah Tahun 2020 yang akan dicapai baik berupa Indikator Kinerja Utama (IKU) maupun Indikator Kinerja Kunci (IKK).

BAB VII : PENUTUP

BAB II

GAMBARAN UMUM KONDISI DAERAH

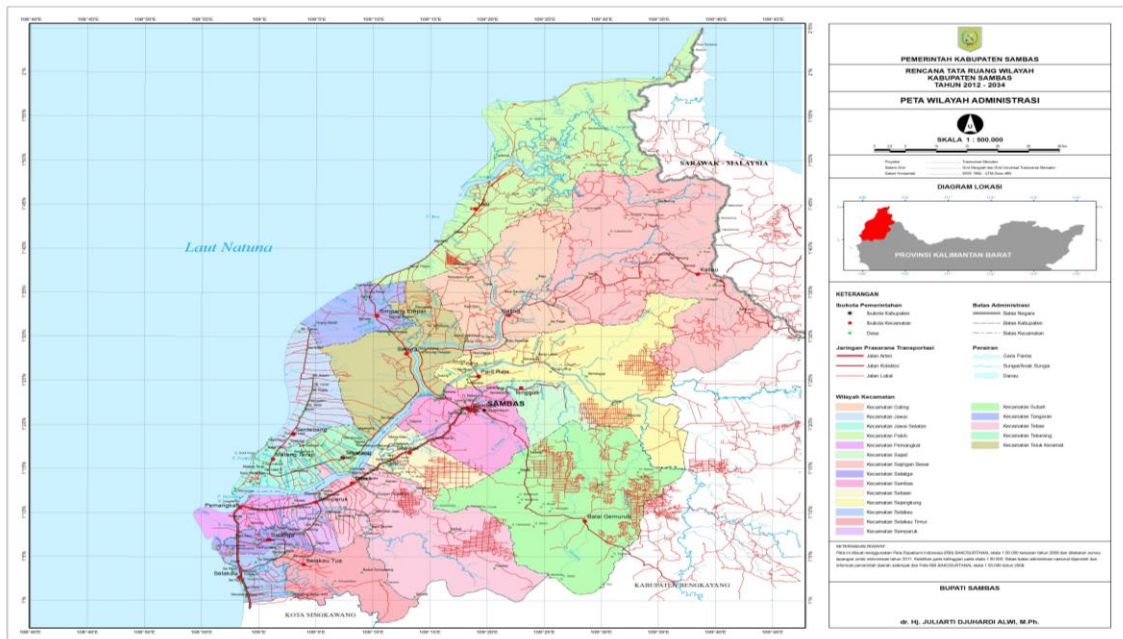
2.1. Aspek Geografi dan Demografi

2.1.1. Kondisi Fisik

A. Luas dan Batas Wilayah Administrasi

Posisi letak geografis Kabupaten Sambas berada pada bagian paling utara dari Provinsi Kalimantan Barat tepatnya diantara 2°08' hingga 0°33' Lintang Utara dan 108°39' sampai 110°04' Bujur Timur yang secara administratif berbatasan sebagai berikut :

- Utara : Serawak (Malaysia Timur) dan laut Natuna
- Selatan : Kota Singkawang dan Kabupaten Bengkayang
- Timur : Kab. Bengkayang dan Serawak.
- Barat : Laut Natuna



Sumber : Perda Kab. Sambas No. 17 tahun 2015 tentang RTRW Kab. Sambas Tahun 2015 – 2035

Gambar. 2.1. Peta Kabupaten Sambas

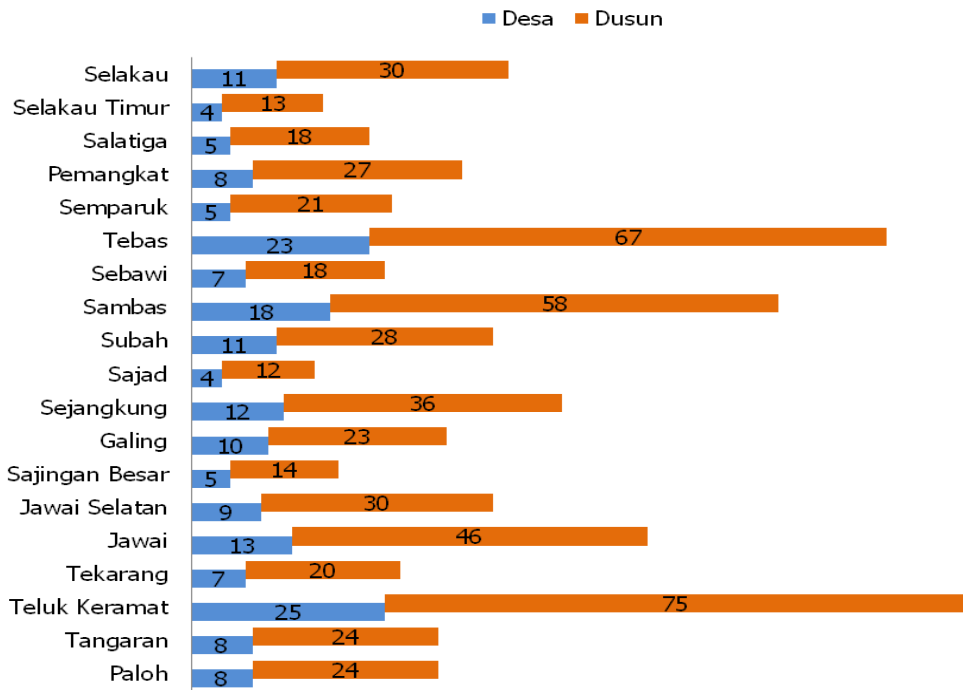
Berdasarkan administrasi pemerintahan Kabupaten Sambas terbagi kedalam 19 kecamatan, 193 Desa dan 594 Dusun dengan 1.147 Rukun Warga dan 2.929 Rukun Tetangga. Luas wilayah Kabupaten Sambas adalah 6.395,70 Km² atau sekitar 4,36 % dari luas wilayah Provinsi Kalimantan Barat dengan panjang pantai ± 198,76 km; panjang perbatasan negara ± 97 km dan perairan laut seluas 1.467,84 Km². Kecamatan terluas ada di Kecamatan Sajingan Besar yakni 1.391,20 Km² atau 21,75 % sementara Kecamatan Salatiga dengan luas sebesar 82,75 Km² atau 1,29 % tercatat sebagai kecamatan yang terkecil di Kabupaten Sambas. Secara rinci luas wilayah kecamatan di Kabupaten Sambas tersaji berikut ini :

Tabel. 2.1
Luas Wilayah Kabupaten Sambas Menurut Kecamatan (Km²)

No.	Kecamatan	Ibukota	Luas (Km ²)	Persentase terhadap luas Kabupaten (%)
1.	Selakau	Selakau	129,51	2,02
2.	Selakau Timur	Selakau Tua	162,99	2,55
3.	Pemangkat	Pemangkat	111,00	1,74
4.	Semparuk	Semparuk	90,15	1,41
5.	Salatiga	Salatiga	82,75	1,29
6.	Tebas	Tebas	395,64	6,19
7.	Tekarang	Tekarang	83,16	1,30
8.	Sambas	Sambas	246,66	3,86
9.	Subah	Balai Gemuruh	644,55	10,08
10.	Sebawi	Sebawi	161,45	2,52
11.	Sajad	Tengguli	94,94	1,48
12.	Jawai	Sentebang	193,99	3,03
13.	Jawai Selatan	Matang Terap	93,51	1,46
14.	Teluk Keramat	Sekura	554,43	8,67
15.	Galing	Galing	333,00	5,21
16.	Tangaran	Simpang Empat	186,67	2,92
17.	Sejangkung	Sejangkung	291,26	4,55
18.	Sajingan Besar	Kaliau'	1.391,20	21,75
19.	Paloh	Liku	1.148,84	17,96
Kabupaten Sambas			6.394,70	100,00

Sumber : Buku Kabupaten Sambas Dalam Angka Tahun 2018
Catatan : Terdapat selisih 1 Km² untuk jumlah luas area per kecamatan

Berdasarkan tabel di atas tampak bahwa luas wilayah kecamatan di Kabupaten Sambas tidak terdistribusi secara seimbang yang mana terdapat 3 kecamatan dengan luas yang cukup dominan yakni Kecamatan Sajingan Besar, Paloh dan Subah. Distribusi luas wilayah yang kurang merata ini berimplikasi besar bagi pemerataan pembangunan daerah. Selanjutnya distribusi jumlah desa dan dusun per kecamatan tergambar berikut ini :



Sumber : Badan Pemberdayaan Masyarakat dan Pemerintahan Desa Kabupaten Sambas, Tahun 2018

Gambar 2.2 Banyaknya Desa dan Dusun di Kabupaten Sambas

Berdasarkan gambar di atas jumlah desa dan dusun terbanyak ada di Kecamatan Teluk Keramat yakni terdiri dari 25 desa dan 75 dusun. Sementara Kecamatan Sajad menjadi kecamatan yang terkecil jumlah desa dan dusunnya yakni hanya sebanyak 4 desa dan 12 dusun. Selanjutnya Kabupaten Sambas juga mempunyai pulau sebanyak 6 buah yang berada di 3 kecamatan yakni Kecamatan Jawai Selatan, Paloh dan Sambas dengan rincian sebagai berikut :

Tabel. 2.2
Pulau-Pulau di Wilayah Kabupaten Sambas

No	Kecamatan / Nama Pulau	Koordinat Geografis		Keterangan
		Lintang	Bujur	
1	Jawai Selatan :			
	A. Pulau Belacan	01°11'43" LU	108°58'06" BT	TBP, batuan cadas, pohon bakau, terdapat mercusuar dibangun tahun 2008, luas pulau 900 m².
	B. Pulau Pikhah	01°12'22" LU	108°57'22" BT	TBP, batuan cadas, pohon bakau dan kelapa. Keliling sekitar 200 m dimiliki oleh masyarakat, potensi pariwisata.
	C. Pulau Pontianak	01°16'10" LU	108°58'59" BT	TBP, batuan cadas, pohon mangga dan kelapa. Keliling sekitar 5.200 m dimiliki oleh masyarakat. Dibawah laut terdapat kerang langka namanya kerang puting beliung (di Indonesia hanya terdapat di Sambas dan Bali), potensi pariwisata.
2	Paloh :			
	A. Pulau Tua	01°43'29" LU	109°15'24" BT	TBP, pohon kelapa dan cemara, pada bulan tertentu (April-Juni) tempat penyu bertelur, potensi pariwisata.
	B. Pulau Selimpai	01°49'19" LU	109°20'6" BT	Pohon kelapa dan cemara, penghuni sekitar 20 KK, tempat penangkaran penyu, sebagai obyek pariwisata, luas 10 ha.
3	Sambas :			
	B. Pulau Bungin	01°23'24" LU	109°14'36" BT	TBP, pantai bakau terdapat daratan ditengahnya.

Keterangan : TBP = Tidak berpenghuni.
Sumber : Buku Profil Kabupaten Sambas Tahun 2018 (Bappeda Kab. Sambas)

B. Topografi

Sebagian besar wilayah Kabupaten Sambas merupakan wilayah relatif datar yakni dengan kelerengan 0 - 15% seluas 468.196 ha atau 67,59%, wilayah dengan kelerengan 15 - 40% seluas 160.396 ha atau 25,08% dan wilayah kelas lereng > 40% seluas 46.832 ha atau 7,3%. Ketinggian wilayah kecamatan cukup beragam mulai dari yang terendah dengan ketinggian 0 – 7 mdpl ada di Kecamatan Sejangkung, Sambas, Tebas, Selakau, Jawai, Paloh dan Teluk Keramat. Sementara untuk ketinggian 8-25 mdpl berada di Kecamatan Sejangkung, Sambas, Tebas, Selakau, Pemangkat dan Teluk Keramat. Wilayah yang berada di ketinggian 26-100 mdpl ada di Kecamatan Sejangkung, Sambas, Tebas, Selakau, Pemangkat, Teluk Keramat dan Paloh.

C. Jenis Tanah

Kondisi tanah di Kabupaten Sambas jika dilihat dari sisi teksturnya sebagian besar merupakan tanah aluvial dengan luas areal sebesar 230,63 ribu ha atau 36,06% dari luas daerah yakni sebesar 0,64 juta ha, tanah podsolid merah kuning sekitar 157,32 ribu ha atau 24,60%, organosol sebesar 136.230 ha, latosol sebesar 70.790 ha dan podsol sebesar 44.600 ha yang terhampar hampir di seluruh kecamatan.

D. Hidrologi

Wilayah Kabupaten Sambas mempunyai 3 (tiga) Daerah Aliran Sungai (DAS) dengan luas hamparan mencapai 516.200 ha atau 80,71% dari luas wilayah Kabupaten Sambas terdiri dari DAS Paloh seluas 64,375 ha, DAS Sambas sebesar 245.700 ha meliputi Sungai Sambas Besar, Sungai Sambas Kecil, Sungai Kumba Sajingan Besar dan DAS Sebangkau dengan luas 193,125 ha meliputi Sungai Sebangkau dan Sungai Selakau.

E. Klimatologi

Keadaan Cuaca Kabupaten Sambas berdasarkan data dari stasiun meteorologi Paloh Kabupaten Sambas tahun 2017 tercatat suhu udara rata-rata berkisar antara 23,05⁰C sampai 31,09⁰C. Suhu udara maksimum terjadi di bulan Juli yaitu sebesar 32,8⁰C, sementara suhu minimum terjadi pada bulan Februari sebesar 23,0⁰C. Selanjutnya dilihat dari jumlah hari hujan secara rata-rata cukup tinggi yakni 17 hari hujan per bulan dengan Kecamatan Selakau sebagai kecamatan yang tertinggi yakni mencapai 201 hari hujan. Secara rata-rata bulanan hari hujan tertinggi terjadi pada bulan November di Kecamatan Teluk Keramat dengan jumlah hari hujan sebanyak 27 hari.

Curah hujan di suatu tempat dipengaruhi oleh banyak faktor diantaranya keadaan iklim, topografi dan perputaran/pertemuan arus udara serta letak geografis sehingga jumlah curah hujan yang tercatat oleh stasiun pengamat menjadi sangat beragam. Jumlah curah hujan tertinggi di Kabupaten Sambas sesuai data tahun 2017 mencapai 3.101,50 milimeter atau rata-rata 258,46 milimeter per bulan yang terjadi di Kecamatan Selakau, sedangkan curah hujan terendah terjadi di Kecamatan Jawai Selatan dengan rata-rata 162,42 milimeter per bulan.

F. Penggunaan Lahan

Pola penggunaan lahan menggambarkan pola keruangan suatu wilayah yang menjadi salah satu aspek dalam perencanaan pembangunan daerah. Hal itu karena jenis-jenis pemanfaatan lahan pada suatu wilayah memberikan gambaran aktivitas penduduk beserta perekonomiannya. Penggunaan lahan di Kabupaten Sambas terbagi menjadi lahan pertanian dan lahan bukan pertanian yang sampai dengan tahun 2017 tercatat masing-masing sebesar 574.121 ha lahan pertanian dan 65.449 ha lahan bukan pertanian. Selanjutnya lahan pertanian terbagi lagi kedalam lahan pertanian sawah seluas 66.733 ha dan lahan bukan sawah seluas 507.388 ha. Distribusi lahan pertanian sawah yang terluas berada di Kecamatan Tebas yaitu 6.700 ha diikuti Kecamatan Teluk Keramat 6.180 ha, Kecamatan Jawai 5.678 ha, Kecamatan Selakau 4.663 ha hingga yang terkecil ada di Kecamatan Sajad yakni sebesar 1.454 ha. Sementara untuk lahan pertanian bukan sawah yang paling luas ada di Kecamatan Sajingan Besar yakni sebesar 135.858 ha, diikuti Kecamatan Paloh seluas 107.702 ha, Kecamatan Subah seluas 54.776 ha, Kecamatan Teluk Keramat seluas 39.533 ha hingga yang terkecil berada Kecamatan Semparuk yakni 1.101 ha. Secara rinci luas lahan pertanian dan bukan pertanian tersaji berikut ini :

Tabel 2.3
Luas Lahan Pertanian dan Bukan Pertanian Menurut Kecamatan
di Kabupaten Sambas Tahun 2017 (Ha)

Kecamatan	Luas Lahan Pertanian		Luas Lahan Bukan Pertanian	Jumlah
	Sawah	Bukan Sawah		
Selakau	4.663	4.378	3.910	12.591
Selakau Timur	2.835	10.438	3.026	16.299
Pemangkat	2.085	5.546	3.469	11.100
Semparuk	4.180	1.101	3.734	9.015
Salatiga	3.244	2.380	2.651	8.275
Tebas	6.700	30.254	2.610	39.564
Tekarang	2.160	5.123	1.033	8.316
Sambas	1.976	19.420	3.270	24.666
Subah	1.775	54.776	7.904	64.455
Sebawi	1.877	12.569	1.699	16.145
Sajad	1.454	7.797	243	9.494
Jawai	5.678	13.216	460	19.399
Jawai Selatan	4.568	4.595	188	9.351
Teluk Keramat	6.180	39.533	9.730	55.443
Galing	3.656	19.987	9.657	33.300
Tangaran	4.395	10.274	3.998	18.667
Sejangkung	3.190	22.396	3.540	29.126
Sajingan Besar	1.620	135.858	1.642	139.120
Paloh	4.497	107.702	2.685	114.884
Kabupaten Sambas	66.733	507.388	65.449	639.570

Sumber : Buku Kabupaten Sambas Dalam Angka Tahun 2018

Berdasarkan tabel di atas kelihatan bahwa luas lahan pertanian khususnya yang bukan sawah secara signifikan berada di Kecamatan Sajingan Besar dan Paloh. Kedua kecamatan tersebut menjadi kawasan yang sangat luas dan cukup potensial untuk dikembangkan disamping daya dukung ketersediaan lahan yang masih memungkinkan namun juga posisi letaknya yang berada diwilayah perbatasan. Namun untuk mengembangkan kedua kecamatan tersebut sebagai daerah sentra produksi menghadapi berbagai kendala salah satunya berkaitan dengan status kawasan yang sebagian besar merupakan kawasan hutan produksi, hutan lindung dan taman wisata alam (TWA).

G. Kawasan Perbatasan

Berdasarkan ketentuan Undang-Undang Nomor 43 Tahun 2008 tentang Wilayah Negara dan Undang-Undang Nomor 23 Tahun 2014 tentang Pemerintahan Daerah ditegaskan bahwa yang dimaksud dengan kawasan perbatasan negara adalah kecamatan - kecamatan terluar yang berbatasan secara langsung dengan negara lain. Selanjutnya mengacu pada buku III Rencana Pembangunan Jangka Menengah Nasional (RPJMN) Tahun 2015 – 2019 Arah kebijakan Pengembangan Kawasan Perbatasan di Wilayah Pulau Kalimantan difokuskan untuk meningkatkan peran sebagai halaman depan negara yang maju dan berdaulat dengan negara Malaysia di perbatasan darat dan laut. Fokus Pengembangan Kawasan Perbatasan di Wilayah Pulau Kalimantan diarahkan pada pengembangan Pusat Kegiatan Strategis Nasional (PKSN) di Wilayah Pulau Kalimantan.

Mengacu pada Peraturan Presiden RI Nomor 31 Tahun 2015 tentang Rencana Tata

Ruang Kawasan Perbatasan Negara di Kalimantan maka cakupan kawasan perbatasan darat dan laut di Kabupaten Sambas Provinsi Kalimantan Barat berada di dua kecamatan yaitu Kecamatan Sajingan Besar dan Paloh dengan Pusat Kegiatan Strategis Nasional berada di Aruk dan Paloh. Secara rinci batas administrasi kecamatan perbatasan adalah sebagai berikut :

Tabel.2.4
 Batas Administrasi Kecamatan Perbatasan di Kabupaten Sambas

No.	Kecamatan	Utara	Selatan	Barat	Timur
1.	Sajingan Besar	Serawak (MalaysiaTimur)	Kecamatan Galing	Kecamatan Paloh	Serawak (MalaysiaTimur)
2.	Paloh	Serawak (MalaysiaTimur)	Kecamatan Teluk Keramat	Laut Natuna	Kec. Sajingan Besar dan Serawak (MalaysiaTimur)

Sumber : Buku Kabupaten Sambas Dalam Angka Tahun 2018

2.1.2. Penataan Ruang

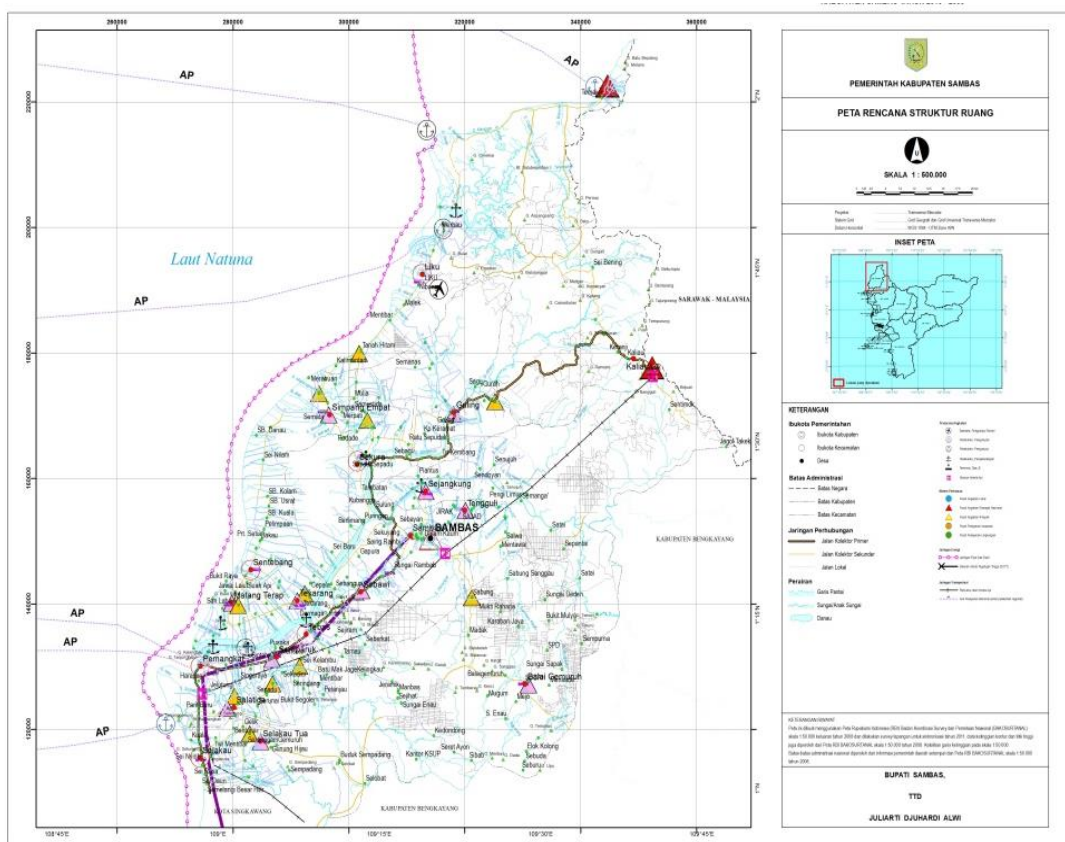
A. Rencana Struktur Ruang

Berdasarkan Peraturan Daerah Kabupaten Sambas Nomor 17 Tahun 2015 tentang Rencana Tata Ruang Wilayah Kabupaten Sambas Tahun 2015-2035 rencana struktur ruang wilayah Kabupaten Sambas meliputi rencana pusat kegiatan, rencana sistem jaringan prasarana utama dan rencana sistem jaringan prasarana lainnya. Secara detail ketiga rencana struktur ruang di Kabupaten Sambas tersaji pada gambar 2.3.

a) Rencana Pusat Kegiatan.

Rencana struktur ruang yang diperuntukkan bagi mendukung pusat kegiatan ada 5 yakni :

- Pusat Kegiatan Strategis Nasional (PKSN) yaitu Perkotaan Temajuk Kecamatan Paloh dan Perkotaan Aruk Kecamatan Sajingan Besar ;
- Pusat Kegiatan Wilayah (PKW) yaitu Perkotaan Sambas sebagai ibukota Kabupaten Sambas ;
- Pusat Kegiatan Lokal (PKL) yaitu Perkotaan Liku, Sekura, Sentebang, Tebas, Pemangkat, dan Selakau ;
- Pusat Pelayanan Kawasan (PPK) yaitu, Selakau Tua, Salatiga, Balai Gemuruh, Tekarang, Galing, Sebawi, Tengguli, Simpang Empat, Parit Raja, Matang Terap, Semparuk dan
- Pusat Pelayanan Lingkungan (PPL) yaitu Seranggam, Sungai Toman, Sempadian, Pancur, Tanah Hitam, Pipit Teja, Sungai Kelambu, Sepinggian, Sabung, Sarilaba A, dan Sijang.



Sumber : Perda Kab. Sambas No. 17 tahun 2015 tentang RTRW Kab. Sambas Tahun 2015 – 2035
Gambar 2.3 Peta Rencana Struktur Ruang Kabupaten Sambas

b) Rencana sistem jaringan prasarana utama.

Rencana struktur ruang yang diperuntukkan bagi sistem jaringan prasarana utama di Kabupaten Sambas terdiri dari 4 sistem jaringan yakni sistem jaringan transportasi darat, perkeretaapian, laut dan udara. Secara rinci keempat sistem jaringan prasarana utama tersaji dalam tabel 2.5.

c) Rencana sistem jaringan prasarana lainnya.

Rencana struktur ruang yang diperuntukkan bagi sistem jaringan prasarana lainnya di Kabupaten Sambas berfungsi untuk mendukung kelancaran sistem jaringan prasarana utama.

Tabel. 2.5
Sistem Jaringan Prasarana Utama di Kabupaten Sambas

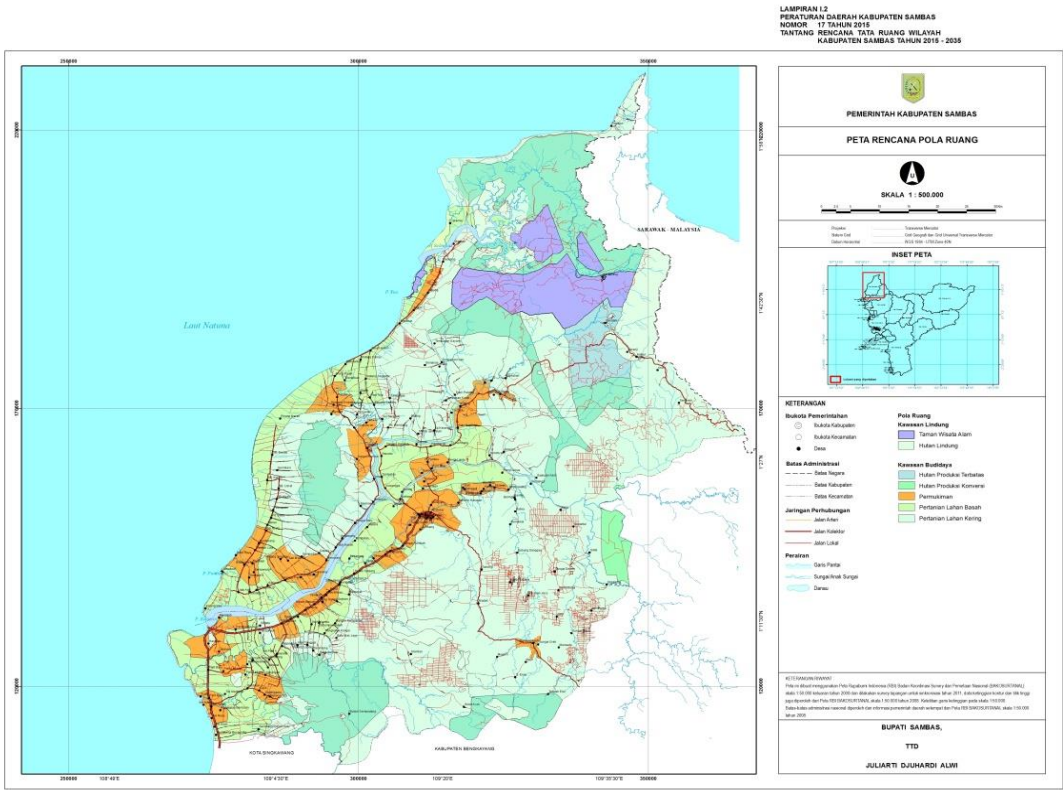
No	Sistem Jaringan Prasarana Utama	Uraian	Keterangan
1.	Sistem jaringan transportasi darat	a. Jaringan lalu lintas dan angkutan jalan ; dan	<p>a. Jaringan jalan primer menurut fungsinya sebagai jaringan jalan kolektor primer 1, meliputi:</p> <ol style="list-style-type: none"> 1. Ruas jalan Bts. Kota Singkawang - Pemangkat – Tebas; 2. Ruas jalan Tebas - Sambas; 3. Ruas jalan Sambas - Tanjung Harapan; 4. Ruas jalan Tanjung Harapan - Galing; 5. Ruas jalan Galing - Simpang Tanjung; 6. Ruas jalan Simpang Tanjung - Aruk - Batas Serawak; dan 7. Ruas jalan Temajuk - Merbau. <p>b. Jaringan jalan kolektor primer meliputi:</p> <ol style="list-style-type: none"> 1. Ruas jalan Tebas -Sungai Sambas Besar; 2. Rencana jembatan Sungai Sambas Besar di Tebas; 3. Ruas jalan Sungai Sambas Besar - Sentebang; 4. Ruas jalan Sentebang – Pinang Merah; 5. Ruas jalan Pinang Merah - Simpang Empat; 6. Ruas jalan Simpang Empat - Tanah Hitam; 7. Ruas jalan Tanah Hitam - Merbau; 8. Ruas jalan Simpang Empat - Sekura; 9. Ruas jalan Sekura - Simpang Bantan II; 10. Ruas jalan Simpang Bantan II - Tanah Hitam; 11. Ruas jalan Simpang Bantan I - Simpang Bantan II; 12. Ruas jalan lingkaran barat Perkotaan Sambas; 13. Ruas jalan Simpang Camar Bulan – Sungai Tengah – Simpang Gunung Kukud; 14. Ruas jalan Simpang Gunung Kukud – Simpang Sungai Bening – Simpang Tanjung; 15. Ruas jalan Aruk – Batas Kabupaten Bengkayang (ke Simpang Take); 16. Ruas jalan lingkaran timur Perkotaan Sambas (ke ruas jalan Sambas – Ledo); 17. Ruas jalan Sambas - Subah; 18. Ruas jalan Subah - Batas Kabupaten Bengkayang (Kecamatan Ledo); dan 19. Ruas jalan Simpang Liku (Setingga) - Simpang Asuansang.
		b. Jaringan angku-tan sungai dan penyeberangan	<p>Jaringan prasarana transportasi sungai kabupaten dikembangkan di jalur pelayaran sungai besar yang meliputi Sungai Selakau, Sungai Sebangkau, Sungai Sambas Besar, Sungai Sambas Kecil, Sungai Kumba, Sungai Bantan, Sungai Paloh, Sungai Sekuyu, dan Sungai Bemban.</p> <ol style="list-style-type: none"> 1. Jaringan lintas penyeberangan terdiri atas: <ol style="list-style-type: none"> a. Lintas penyeberangan antar provinsi: b. Sintete – Natuna (rencana); dan c. Sintete – Tambelan (rencana). 2. Lintas penyeberangan dalam kabupaten yaitu: <ol style="list-style-type: none"> a. Tanjung Harapan – Teluk Kalong; b. Kuala Tebas – Perigi Piai; c. Sumpit – Ceremai;

No	Sistem Jaringan Prasarana Utama	Uraian	Keterangan
			d. Sejangkung – Kenanai (rencana); dan e. Penjajab –Jawai (Sungai Batang).
2.	Sistem jaringan transportasi perkeretaapian	Koridor Singkawang - Pemangkat - Sambas –Aruk	
3.	Sistem jaringan transportasi laut	a. Tatanan kepelabuhanan	a. Pelabuhan pengumpul yang merupakan pelabuhan nasional terdiri atas: 1. Pelabuhan Sintete di Kecamatan Semparuk; dan 2. Pelabuhan Merbau di Kecamatan Paloh. b. Pelabuhan pengumpan yang merupakan pelabuhan regional dan lokal terdiri atas: 1. Pelabuhan Pemangkat di Kecamatan Pemangkat; 2. Pelabuhan Temajuk di Kecamatan Paloh; dan 3. Rencana Pembangunan Pelabuhan Tanjung Gunung di Kecamatan Salatiga.
		b. Alur pelayaran	a. Alur pelayaran nasional terdiri atas: 1. Alur pelayaran yang menghubungkan Pelabuhan Sintete – Muara Sungai Sambas Besar – Laut Natuna; 2. Alur pelayaran yang menghubungkan Pelabuhan Merbau Paloh – Muara Sungai Paloh – Laut Natuna; 3. Alur pelayaran yang menghubungkan Pelabuhan Tanjung Api – Laut Natuna; dan 4. Alur pelayaran yang menghubungkan Terminal Khusus (rencana) di Kecamatan Tebas– Muara Sungai Sambas Besar – Laut Natuna. b. Alur pelayaran regional/lokal terdiri atas: 1. alur pelayaran yang menghubungkan Pelabuhan Tanjung Gunung – Laut Natuna; 2. alur pelayaran yang menghubungkan Pelabuhan Pemangkat – Laut Natuna; dan 3. alur pelayaran yang menghubungkan Pelabuhan Kuala Temajuk Paloh – Laut Natuna.
4.	Sistem jaringan transportasi udara	a. Tatanan keban-darudaraan; dan b. Ruang udara untuk pener-bangan.	Tatanan kebandarudaraan di daerah terdiri atas: a. Bandar udara pengumpul dengan skala pelayanan tersier, yaitu Bandar Udara Paloh; dan b. Heliport yang dikembangkan di Perkotaan Sambas, Temajuk dan Aruk.

Sumber : Perda Kab. Sambas No. 17 tahun 2015 tentang RTRW Kab. Sambas Tahun 2015 – 2035 (data diolah)

B. Rencana Pola Ruang

Berdasarkan Peraturan Daerah Kabupaten Sambas Nomor 17 Tahun 2015 tentang Rencana Tata Ruang Wilayah Kabupaten Sambas Tahun 2015-2035 rencana pola ruang wilayah terbagi kedalam 2 kelompok yakni rencana kawasan lindung dan kawasan budidaya. Secara detail rencana pola ruang tergambar berikut ini :



Sumber : Perda Kab. Sambas No. 17 tahun 2015 tentang RTRW Kab. Sambas Tahun 2015 – 2035

Gambar. 2.4
Peta Rencana Pola Ruang Kabupaten Sambas

a) Rencana Kawasan Lindung

Kabupaten Sambas mencadangkan rencana pola ruang untuk kawasan lindung yang terdiri atas :

1. Kawasan yang memberikan perlindungan terhadap kawasan bawahannya ;
2. Kawasan perlindungan setempat ;
3. Kawasan suaka alam dan pelestarian alam ;
4. Kawasan cagar budaya dan
5. Kawasan rawan bencana alam.

Secara keseluruhan kawasan lindung nasional di Kabupaten Sambas ada 6 dengan total luasan sebesar 30.469,84 Ha dengan rincian sebagai berikut :

Tabel. 2.6
Kawasan Lindung Nasional di Kabupaten Sambas

No.	Kawasan Lindung	Luas (Ha)
1.	Suaka Alam Laut Sambas	-
2.	Taman Wisata Alam Sungai Liku	753,79
3.	Taman Wisata Alam Tanjung Belimbing	1.023,31
4.	Taman Wisata Alam Asuansang	4.845,01
5.	Taman Wisata Alam Dungan	1.676,11
6.	Taman Wisata Alam Gunung Melintang	22.171,62
Total		30.469,84

Sumber : Perda Kab. Sambas No. 17 tahun 2015 tentang RTRW Kab. Sambas Tahun 2015 – 2035

b) Kawasan Budidaya

Selain rencana kawasan lindung juga dicadangkan pola ruang untuk kawasan budidaya yang diperuntukkan bagi keperluan sebagai berikut :

- Kawasan peruntukan hutan produksi;
- Kawasan peruntukan hutan rakyat;
- Kawasan peruntukan pertanian;
- Kawasan peruntukan perikanan, kelautan dan pulau kecil;
- Kawasan peruntukan pertambangan;
- Kawasan peruntukan industri;
- Kawasan peruntukan pariwisata;
- Kawasan peruntukan permukiman; dan
- Kawasan peruntukan lainnya.

Secara keseluruhan dari luas lahan yang ada di Kabupaten Sambas diperuntukkan bagi 7 jenis kegiatan yang rinciannya dapat dilihat pada tabel berikut ini :

Tabel. 2.7
Peruntukan Lahan di Kabupaten Sambas

No	Jenis	Luas (Ha)	%
1	Pertanian & Holtikultura	75.759,41	11,79
2	Perkebunan	269.657,55	41,98
3	Kawasan Perkotaan	82.417,48	12,83
4	Pulau	2.876,00	0,45
5	Kawasan Strategis	20.053,41	3,12
6	Hutan (TWA,HL,HPT,HP,HPK)	167.893,61	26,14
7	lain-lain	23.660,00	3,68
Luas Total Kabupaten		642.317,46	100,00

Sumber : Perda Kab. Sambas No. 17 tahun 2015 tentang RTRW Kab. Sambas Tahun 2015 – 2035

C. Kawasan Rawan Bencana

Pemerintah Kabupaten Sambas juga menetapkan kawasan rawan bencana terdiri dari kawasan rawan bencana alam dan lahan gambut. Ada 3 kawasan rawan bencana alam yakni:

- Kawasan rawan tanah longsor berada pada daerah yang kondisi topografinya berupa perbukitan/pegunungan dengan kemiringan lereng di atas 40% meliputi Kecamatan

Sajingan Besar, Sejangkung, Paloh, Subah, Sebawi, Salatiga, Selakau Timur dan Pemangkat.

- b. Kawasan rawan bencana abrasi tersebar diwilayah pesisir meliputi Kecamatan Paloh, Tangaran, Jawai, Jawai Selatan, Pemangkat, Salatiga dan Selakau.
- c. Kawasan rawan bencana banjir tersebar didaerah sekitar aliran sungai besar meliputi Kecamatan Sambas, Sebawi, Galing, Sejangkung, Sajad, Teluk Keramat, Tebas, Salatiga, Selakau, Selakau Timur, Tangaran dan Paloh.

Selain itu juga terdapat kawasan lahan gambut yang rentan dan potensial menimbulkan terjadinya bencana kebakaran hutan dan lahan tersebar di Kecamatan Sambas, Sebawi, Sejangkung, Teluk Keramat, Galing, Subah, Tebas, Semparuk dan Selakau Timur.

Kabupaten Sambas memiliki tingkat risiko tinggi untuk bencana banjir, banjir bandang, kekeringan, cuaca ekstrim, gempabumi, kebakaran hutan dan lahan serta tanah longsor. Untuk bencana gelombang ekstrim dan abrasi memiliki tingkat risiko sedang. Hal ini dapat dilihat pada tabel 2.9, melalui proses penggabungan tingkat bahaya, tingkat kerentanan dan tingkat kapasitas.

Risiko bencana adalah potensi kerugian yang ditimbulkan akibat bencana pada suatu wilayah dan kurun waktu tertentu berupa kematian, luka, sakit, jiwa terancam, hilangnya rasa aman, mengungsi, kerusakan atau kehilangan harta, dan gangguan kegiatan masyarakat. Tingkat risiko bencana di Kabupaten Sambas.

Tabel 2.8
Tingkat Risiko Bencana di Kabupaten Sambas Tahun 2017-2021

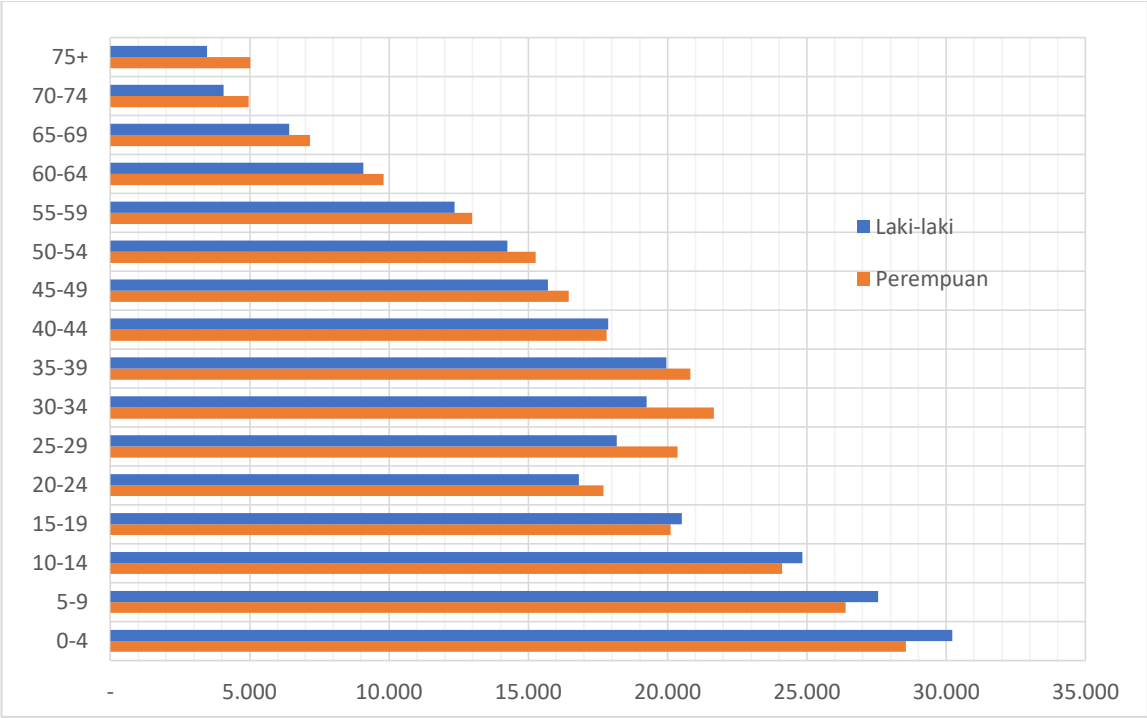
JENIS BENCANA	TINGKAT BAHAYA	TINGKAT KERENTANAN	TINGKAT KAPASITAS	TINGKAT RISIKO
1 Banjir	Tinggi	Tinggi	Sedang	Tinggi
2 Banjir Bandang	Tinggi	Tinggi	Rendah	Tinggi
3 Cuaca Ekstrim	Tinggi	Tinggi	Rendah	Tinggi
4 Gempabumi	Rendah	Tinggi	Rendah	Tinggi
5 Kebakaran Hutan Dan Lahan	Tinggi	Tinggi	Sedang	Tinggi
6 Kekeringan	Tinggi	Tinggi	Rendah	Tinggi
7 Tanah Longsor	Sedang	Tinggi	Rendah	Tinggi
8 Gelombang Ekstrim Dan Abrasi	Tinggi	Tinggi	Rendah	Sedang

Sumber: Data dan Informasi Bencana Indonesia (DIBI) dari tahun 1999-2016 dalam DRPB Kab. Sambas 2018-2022

2.1.3. Demografi

Berdasarkan data dari Kabupaten Sambas Dalam Angka tahun 2017, jumlah penduduk Kabupaten Sambas berjumlah sekitar 529.684 jiwa dengan kepadatan penduduk sekitar 82 jiwa per kilometer persegi atau 2.710 jiwa per desa. Penyebaran penduduk antar kecamatan di Kabupaten Sambas tidak merata, dengan Kecamatan Pemangkat sebagai kecamatan yang terpadat penduduknya yakni 420 jiwa/km² dan Kecamatan Sajingan Besar sebagai kecamatan yang terendah kepadatan penduduknya yakni hanya 8 jiwa/km².

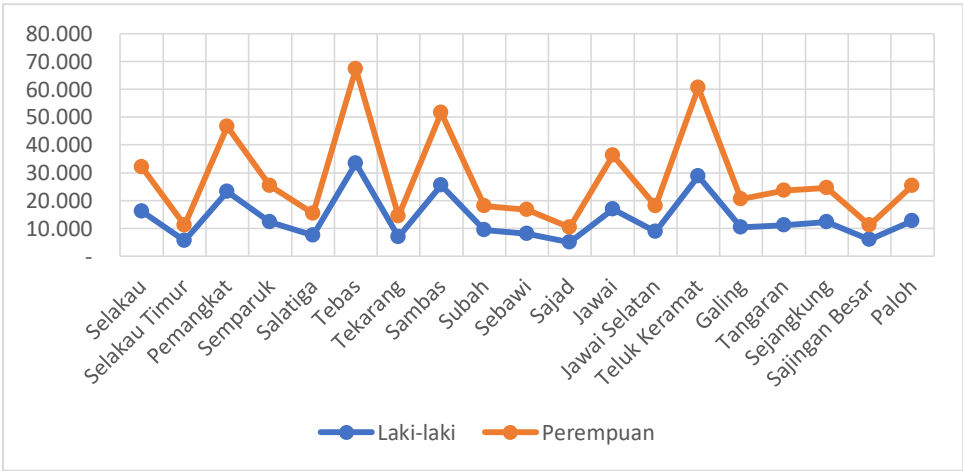
Selanjutnya bila dilihat dari jenis kelamin, penduduk Kabupaten Sambas terdistribusi kedalam penduduk laki-laki berjumlah 260.502 jiwa dan perempuan berjumlah 269.182 jiwa. Kemudian jika dilihat dari distribusi kelompok umur maka penduduk Kabupaten Sambas tergolong usia muda dan belum produktif. Hal ini tergambar dari jumlah penduduk yang terbanyak (menempati urutan 1 hingga 3) adalah penduduk dengan kelompok umur 0-4 tahun sebanyak 58.783 jiwa, umur 5-9 tahun sebanyak 53.952 jiwa dan umur 10-14 sebanyak 48.842 jiwa. Secara rinci jumlah penduduk menurut kelompok umur dan jenis kelamin sebagai berikut :



Sumber : Buku Kabupaten Sambas Dalam Angka Tahun 2018

Gambar. 2.5
Penduduk Kabupaten Sambas Menurut Golongan Umur dan Jenis Kelamin Tahun 2017

Berikutnya jika dilihat distribusi penduduk menurut jenis kelamin ditiap kecamatan masih belum sepenuhnya merata dengan rincian sebagaimana gambar berikut :



Sumber : Buku Kabupaten Sambas Dalam Angka Tahun 2018

Gambar. 2.6
Penduduk Kabupaten Sambas Menurut Kecamatan dan Jenis Kelamin Tahun 2017

Peningkatan jumlah penduduk Kabupaten Sambas didorong oleh laju pertumbuhan yang sampai tahun 2017 tercatat sebesar 0,92%. Laju pertumbuhan penduduk tertinggi ada di Kecamatan Sambas dengan angka sebesar 1,94% sementara yang terkecil ada di Kecamatan Jawai Selatan yaitu sebesar 0,31%. Secara rinci kepadatan dan laju pertumbuhan penduduk di Kabupaten Sambas tersaji berikut ini :

Tabel . 2.9
Kepadatan dan Laju Pertumbuhan Penduduk Tahun 2017

Kecamatan	Jumlah Penduduk (Jiwa)	Luas Wilayah (Km ²)	Kepadatan Penduduk		Laju Pertumbuhan Penduduk (%)
			Per Km ²	Per Desa	
Selakau	32.064	129,51	248	2.915	0,91
Selakau Timur	11.218	162,99	69	2.805	1,35
Pemangkat	46.672	111,00	420	5.834	0,65
Semparuk	25.410	90,15	282	5.082	0,95
Salatiga	15.365	82,75	186	3.073	0,66
Tebas	67.361	395,64	170	2.929	0,81
Tekarang	14.421	83,16	173	2.060	1,16
Sambas	51.530	246,66	209	2.863	1,94
Subah	18.128	644,55	28	1.648	0,48
Sebawi	16.769	161,45	104	2.396	1,03
Sajad	10.378	94,94	109	2.595	0,62
Jawai	36.221	193,99	187	2.786	0,47
Jawai Selatan	18.054	93,51	193	2.006	0,31
Teluk Keramat	60.579	554,43	109	2.423	0,45
Galing	20.578	333,00	62	2.058	0,65
Tangaran	23.694	186,67	127	2.962	1,86
Sejangkung	24.602	291,26	84	2.050	1,38
Sajingan Besar	11.267	1.391,20	8	2.253	1,92
Paloh	25.373	1.148,84	22	3.172	0,85
Jumlah	529.684	6.394,70	82	2.710	0,92

Sumber : Buku Kabupaten Sambas Dalam Angka Tahun 2018

Catatan : Jumlah luas area Kecamatan selisih 1 Km² dengan luas area Kab. Sambas

Mengacu pada data hasil konsolidasi Dinas Kependudukan dan Catatan Sipil Kabupaten Sambas dengan Kementerian Dalam Negeri jumlah penduduk Kabupaten Sambas tahun 2017 sebesar 633.182 jiwa dengan rincian sebagai berikut :

Tabel . 2.10
Jumlah Penduduk Kabupaten Sambas Tahun 2013 - 2017

No	Kode wilayah	Kecamatan	2013	2014	2015	2016	2017
1	61.01.01	Sambas	52.696	53.815	56.787	54.339	54.720
2	61.01.02	Teluk Keramat	72.403	73.637	76.869	71.534	72.339
3	61.01.03	Jawai	48.201	49.184	51.173	45.276	45.859
4	61.01.04	Tebas	81.863	83.434	82.597	79.431	79.145
5	61.01.05	Pemangkat	56.350	57.545	53.703	54.478	54.727
6	61.01.06	Sejangkung	25.650	26.213	26.071	27.517	27.438
7	61.01.07	Selakau	37.088	37.930	37.214	39.495	39.763
8	61.01.08	Paloh	27.816	28.286	28.324	29.903	30.164
9	61.01.09	Sajingan Besar	10.442	10.701	10.587	11.414	11.693
10	61.01.10	Subah	21.893	22.324	22.726	24.127	24.701
11	61.01.11	Galing	22.490	22.914	23.038	24.479	24.837
12	61.01.12	Tekarang	16.885	17.213	17.238	17.993	17.998
13	61.01.13	Semparuk	29.947	30.474	29.582	31.208	30.969

No	Kode wilayah	Kecamatan	2013	2014	2015	2016	2017
14	61.01.14	Sajad	13.268	13.521	13.504	14.152	13.946
15	61.01.15	Sebawi	19.456	19.861	19.716	20.966	20.946
16	61.01.16	Jawai Selatan	22.402	22.766	22.049	23.493	23.450
17	61.01.17	Tangaran	25.385	26.001	25.646	27.072	7.325
18	61.01.18	Salatiga	18.526	18.944	18.418	19.655	19.563
19	61.01.19	Selakau Timur	11.909	12.229	12.595	13.454	13.599
Jumlah			614.670	626.992	627.837	629.986	633.182

Sumber : Data hasil konsolidasi Dinas Kependudukan dan Catatan Sipil Kabupaten Sambas dengan Kementerian Dalam Negeri, Tahun 2017

Bila kita sandingkan data jumlah penduduk antara yang dicatatkan oleh Dinas Kependudukan dan Catatan Sipil dengan BPS Kabupaten Sambas maka terdapat selisih sebesar 110.067 jiwa. Perbedaan ini disebabkan oleh metode dan kriteria perhitungan jumlah penduduk yang berbeda. Dinas Kependudukan dan Catatan Sipil berbasis pada data dokumen admininstrasi kependudukan sementara BPS berbadasarkan pada hasil sensus.

Penduduk merupakan salah satu faktor produksi yang mampu menggerakkan perekonomian daerah. Ketersediaan penduduk khususnya angkatan kerja yang berkualitas tentunya akan menjadi modal strategis bagi kemajuan daerah. Sampai dengan tahun 2017 jumlah angkatan kerja (penduduk yang berumur 15 tahun ke atas) di Kabupaten Sambas tercatat sebanyak 258.052 jiwa terdiri dari yang bekerja sebanyak 247.108 jiwa dan pengangguran terbuka berjumlah 10.944 orang. Sementara jumlah penduduk yang berumur 15 tahun ke atas namun bukan angkatan kerja sebanyak 110.519 orang. Secara rinci jumlah angkatan kerja dan bukan angkatan kerja di Kabupaten Sambas sebagai berikut :

Tabel . 2.11
Penduduk Kabupaten Sambas Berumur 15 tahun Keatas
Berdasarkan Jenis Kegiatan Utama dan Jenis Kelamin Tahun 2017

Jenis Kegiatan	Laki-laki (jiwa)	Perempuan (jiwa)	Total
Penduduk Berumur 15 Tahun Ke Atas	178.161	190.410	368.571
Angkatan Kerja	148.686	109.366	258.052
Tingkat Partisipasi Angkatan Kerja (%)	83,46	57,44	70,01
Bekerja	140.879	106.229	247.108
Pengangguran Terbuka	7.807	3.137	10.944
Tingkat Pengangguran Terbuka (%)	5,25	2,87	4,24
Bukan Angkatan Kerja	29.475	81.044	110.519
Sekolah	13.367	14.214	27.581
Mengurus Rumah Tangga	7.296	61.624	68.920
Lainnya	8.812	5.206	14.018

Sumber : BPS Kab. Sambas Tahun 2018

Berdasarkan tabel di atas jumlah angkatan bukan kerja khususnya yang melakukan jenis kegiatan mengurus rumah tangga cukup besar yakni 68.920 jiwa atau sekitar 18,70%. Kondisi ini tentunya memperberat beban yang harus ditanggung oleh penduduk yang bekerja. Disamping itu jumlah pengangguran terbuka meskipun mengalami perbaikan dari tahun sebelumnya masih tergolong tinggi dengan jumlah sebesar 10.944 jiwa atau 4,24%. Mengingat tingkat partisipasi angkatan kerja masih pada angka 70,01% maka perlu didorong penduduk yang bukan angkatan kerja saat ini khususnya yang melakukan kegiatan

mengurus rumah tangga dan lainnya untuk lebih produktif melakukan kegiatan usaha kecil yang berbasis rumah tangga.

Kesejahteraan masyarakat selain didukung oleh aktivitas bekerja yang berdimensi ekonomi juga dipengaruhi oleh aktivitas yang berdimensi sosial yang salah satunya adalah kebebasan masyarakat untuk memeluk dan menjalankan ibadah menurut agama dan keyakinannya masing-masing. Hingga tahun 2017 sebagian besar penduduk Kabupaten Sambas beragama Islam yakni sebanyak 552.422 jiwa atau 87,248%, Kristen sebanyak 11.854 jiwa atau 1,87%, Khatolik sebanyak 18.542 jiwa atau 2,93%, Hindu sebanyak 258 jiwa atau 0,04%, Budha sebanyak 47.183 jiwa atau 7,45%, Konghucu sebanyak 2.908 jiwa atau 0,46% dan aliran kepercayaan sebanyak 15 jiwa atau 0,002%. Secara rinci perkembangan jumlah penduduk menurut agama di Kabupaten Sambas sebagai berikut :

Tabel. 2.12
Jumlah Pemeluk Agama di Kabupaten Sambas Tahun 2014-2017

Agama	2014		2015		2016		2017	
	Jumlah (jiwa)	%	Jumlah (jiwa)	%	Jumlah (jiwa)	%	Jumlah (jiwa)	%
Islam	543.287	86,65	549.100	87,46	549.434	87,21	552.422	87,248
Kristen	11.512	1,84	11.284	1,80	11.553	1,83	11.854	1,87
Khatolik	17.779	2,84	17.429	2,78	18.190	2,89	11.542	2,93
Hindu	272	0,04	272	0,04	253	0,04	258	0,04
Budha	51.330	8,19	46.928	7,47	47.571	7,55	47.183	7,45
Lainnya	2.815	0,45	2.824	0,45	2.985	0,47	2.923	0,46
Total	626.995	100	627.837	100	629.986	100	626.182	100

Sumber : Dinas Kependudukan dan Pencatatan Sipil Kab. Sambas, 2017

Secara umum kegiatan keagamaan di Kabupaten Sambas berjalan dengan lancar. Hubungan antar umat beragama berjalan dengan baik sehingga setiap penduduk bisa secara bebas dan aman dalam menjalankan ibadahnya masing-masing. Kondisi ini merupakan investasi sosial yang harus terus dipertahankan sebagai modal dasar bagi penyelenggaraan pembangunan di Kabupaten Sambas.

Penyelenggaraan pemerintahan daerah termasuk didalamnya pelaksanaan pembangunan dan pelayanan publik pada tataran operasional diselenggarakan oleh aparatur sipil negara (ASN). Keberadaan ASN menjadi lokomotif yang penting bagi pelaksanaan pembangunan daerah. Sejalan dengan itu kecukupan jumlah dan kualitas ASN menjadi hal yang harus dipersiapkan oleh Pemerintah Kabupaten Sambas guna memastikan proses penyelenggaraan pemerintahan, pembangunan dan pelayanan publik berjalan dengan baik dan memuaskan masyarakat. Sampai dengan tahun 2017 jumlah ASN dilingkungan Pemerintahan Kabupaten Sambas sebanyak 6.573 orang dengan rincian sebagai berikut :

Tabel. 2.13
Jumlah ASN dilingkungan Pemerintah Kabupaten Sambas
Berdasarkan Jenis Kelamin, Pendidikan dan Golongan

Golongan Ruang/ Tingkat Pendidikan	Tahun					
	2015		2016		2017	
	Laki-laki	Perempuan	Laki-laki	Perempuan	Laki-laki	Perempuan
Golongan Ruang						
Golongan I	43	7	36	7	25	6
Golongan II	771	587	701	490	556	355
Golongan III	1.983	1.842	1.811	1.752	1.590	1.711
Golongan IV	1.310	983	1.454	1.137	1.263	1.067
Jumlah	4.107	3.419	4.002	3.386	3.434	3.139
Tingkat Pendidikan						
SD	65	6	62	6	39	5
SLTP	84	11	71	8	62	8
SLTA	1.470	990	1.379	934	1.164	817
D1	64	98	63	84	43	81
D2	685	521	660	484	562	437
D3	318	400	309	419	274	486
D4	50	25	51	24	60	27
S1	1.254	1.339	1.270	1.383	1.081	1.240
S2	117	29	136	44	149	38
S3	0	0	1	0	0	0
Jumlah	4.107	3.419	4.002	3.386	3.434	3.139

Sumber : Badan Kepegawaian Daerah Kab. Sambas Tahun 2018

Berdasarkan tabel di atas sebagian besar ASN dilingkungan Pemerintah Kabupaten Sambas memiliki pangkat dan golongan ruang yang sudah tergolong tinggi dengan distribusi pada golongan III sebanyak 3.301 orang atau 50,22% dan golongan IV sebanyak 2.330 orang atau 35,45%. Distribusi yang cukup dominan pada golongan III dan IV berimplikasi pada terbatasnya ASN yang akan melaksanakan tugas administratif. Bila dikaitkan dengan tingkat pendidikannya maka sebagian besar ASN dilingkungan Pemerintah Kabupaten Sambas telah berpendidikan S-1 dengan jumlah sebanyak 2.321 orang atau 35,31%. Sementara yang berpendidikan pasca sarjana S-2 sebanyak 187 orang dan S-3 masih tidak ada. Bila kita perhatikan lebih jauh kualitas SDM ASN dilingkungan Pemerintah Kabupaten Sambas sudah cukup baik, meskipun demikian perlu terus ditingkatkan khususnya kualitas ASN pada jenjang pendidikan S-3. Meningkatnya kualitas SDM ASN niscaya akan semakin meningkatkan kualitas kebijakan pembangunan daerah sehingga mampu mempercepat peningkatan kinerja pemerintahan daerah.

2.2. Aspek Kesejahteraan Masyarakat

Gambaran kondisi kesejahteraan masyarakat di Kabupaten Sambas diuraikan dalam fokus kesejahteraan dan pemerataan ekonomi dan fokus kesejahteraan sosial sebagai berikut:

2.2.1. Fokus Kesejahteraan dan Pemerataan Ekonomi

Fokus kesejahteraan dan pemerataan ekonomi diukur dari pertumbuhan ekonomi, PDRB per kapita, indeks gini, laju inflasi, tingkat kemiskinan, tingkat pengangguran terbuka dan indeks pembangunan manusia.

A. Pertumbuhan Ekonomi

Pertumbuhan ekonomi dapat dilihat dari penyajian angka PDRB baik atas dasar harga berlaku maupun harga konstan. Khusus dalam melakukan analisis perekonomian daerah seringkali menggunakan PDRB atas dasar harga konstan karena telah menghilangkan pengaruh inflasi sehingga dianggap lebih valid. Hipotesis kerja yang digunakan adalah jika angka PDRB meningkat maka pertumbuhan ekonomi daerah juga meningkat begitu pula sebaliknya.

Perekonomian Kabupaten Sambas pada tahun 2017 mengalami pertumbuhan sebesar 5,13% mengalami perlambatan 0,11% dari tahun 2016 sebesar 5,24%, tahun 2015 sebesar 4,78% dan tahun 2014 sebesar 5,40%. Bila data capaian pertumbuhan 4 tahun terakhir tersebut kita gambarkan dalam satu grafik maka tampak tren pertumbuhan pertumbuhan PDRB Kabupaten Sambas menunjukkan dinamika yang sangat fluktuatif. Hal ini menjadi indikasi awal kurang mantapnya kontribusi pembangunan daerah yang telah dilakukan dalam mendorong pertumbuhan ekonomi atau dengan kata lain pondasi perekonomian daerah sangat lemah dan rentan terhadap gejolak perekonomian global dan regional. Secara rinci pertumbuhan ekonomi kabupaten/kota di Provinsi Kalimantan Barat sebagai berikut :

Tabel. 2.14
Perbandingan Laju Pertumbuhan Ekonomi
Kabupaten/Kota di Kalimantan Barat (%) 2013-2017

No	Kabupaten/Kota	2013	2014	2015	2016	2017
1	Sambas	6,17	5,40	4,78	5,24	5,13
2	Bengkayang	5,90	4,02	3,96	5,15	5,66
3	Landak	5,20	4,93	5,11	5,28	5,21
4	Mempawah	6,48	5,67	5,62	5,99	5,93
5	Sanggau	5,98	3,26	3,68	5,34	4,50
6	Ketapang	4,72	2,76	5,53	7,97	7,21
7	Sintang	6,47	5,37	4,57	5,28	5,33
8	Kapuas Hulu	5,23	3,98	4,66	5,28	5,39
9	Sekadau	6,52	6,09	5,75	5,93	5,85
10	Melawi	4,85	4,73	4,70	4,75	4,79
11	Kayong Utara	2,59	5,66	5,03	5,98	5,42
12	Kubu Raya	6,49	6,28	6,35	6,37	6,56
13	Kota Pontianak	7,83	5,54	4,99	5,08	5,05
14	Kota Singkawang	6,48	6,62	6,17	5,17	5,42

Sumber : Badan Pusat Statistik, 2018

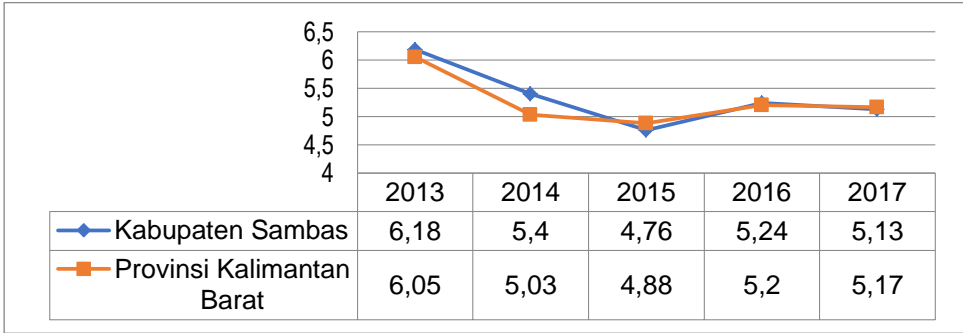
Kontribusi tertinggi pertumbuhan PDRB Kabupaten Sambas menurut sektor ADHK 2010 tahun 2017 berasal dari sektor lapangan usaha informasi dan komunikasi sebesar 13,85% diikuti lapangan usaha jasa keuangan dan asuransi sebesar 7,50%, lapangan usaha pengadaan air, pengelolaan sampah, limbah dan daur ulang sebesar 6,26%, lapangan usaha penyediaan akomodasi dan makan minum sebesar 5,38% dan lapangan usaha pertanian, kehutanan dan perikanan sebesar 5,37%. Secara rinci laju pertumbuhan PDRB Kabupaten Sambas menurut sektor ADHK 2010 sebagai berikut :

Tabel. 2.15
Pertumbuhan PDRB Kabupaten Sambas Menurut Sektor ADHK 2010 (%)

Lapangan Usaha		Tahun				
		2013	2014	2015	2016	2017*
A.	Pertanian, Kehutanan, dan Perikanan	6,31	3,25	2,99	4,71	5,37
B.	Pertambangan dan Penggalian	10,55	14,09	8,79	-0,50	2,85
C.	Industri Pengolahan	4,64	4,61	3,96	4,50	4,50
D.	Pengadaan Listrik dan Gas	3,01	14,20	5,40	12,66	3,52
E.	Pengadaan Air, Pengelolaan Sampah, Limbah dan Daur Ulang	0,37	5,69	-0,61	10,39	6,26
F.	Konstruksi	13,06	13,12	6,22	5,19	5,03
G.	Perdagangan Besar dan Eceran; Reparasi Mobil dan Sepeda Motor	6,51	4,17	5,15	4,45	4,31
H.	Transportasi dan Pergudangan	4,52	5,14	6,08	4,60	4,72
I.	Penyediaan Akomodasi dan Makan Minum	4,60	6,13	5,97	7,79	5,38
J.	Informasi dan Komunikasi	8,47	9,30	11,39	10,25	13,85
K.	Jasa Keuangan dan Asuransi	14,53	14,04	7,75	13,71	7,50
L.	Real Estat	5,41	6,66	3,86	2,75	2,58
M, N.	Jasa Perusahaan	5,98	4,72	7,12	3,08	0,94
O.	Administrasi Pemerintahan, Pertahanan dan Jaminan Sosial Wajib	-4,28	6,84	7,09	7,16	3,94
P.	Jasa Pendidikan	5,27	5,56	5,50	5,98	2,12
Q.	Jasa Kesehatan dan Kegiatan Sosial	3,09	4,59	3,34	2,83	3,34
R,S,T,U.	Jasa lainnya	1,42	4,09	3,83	4,31	4,17
Produk Domestik Regional Bruto		6,18	5,40	4,76	5,24	5,13

Sumber : BPS Kabupaten Sambas, Tahun 2018.
Keterangan : *) angka sementara

Berdasarkan tabel di atas seluruh lapangan usaha tahun 2017 memberikan kontribusi positif meskipun jika dibandingkan dengan kondisi sebelumnya terjadi dinamika baik yang mengalami kenaikan maupun penurunan. Bila kita cermati lebih jauh pertumbuhan yang cukup mantap disumbangkan oleh lapangan usaha informasi dan komunikasi yang trennya secara stabil terus mengalami peningkatan. Hal ini tentunya sejalan dengan pergeseran kehidupan manusia sejalan dengan pesatnya kemajuan teknologi informasi dan komunikasi (ICT). Kemajuan ICT memang berdampak luas dan merubah landscape kehidupan manusia. Berkat keunggulannya berupa kecepatan yang mampu menihilkan dimensi ruang dan waktu melahirkan berbagai tuntutan baru dalam kehidupan masyarakat. Artinya kemajuan ICT menghadirkan peluang dan ancaman yang seimbang bagi kehidupan manusia khususnya bagi perekonomian daerah. Pertumbuhan PDRB sebagaimana dijelaskan sebelumnya berpengaruh pada pertumbuhan ekonomi daerah yang secara rinci tergambar berikut ini :



Sumber : BPS Kab. Sambas dan BPS Prov. Kalbar, 2018

Gambar. 2.7
Laju Pertumbuhan Ekonomi Kabupaten Sambas dan Provinsi Kalimantan Barat (%) Tahun 2013 – 2017

Berdasarkan gambar di atas tampak laju pertumbuhan ekonomi Kabupaten Sambas dalam 5 tahun terakhir sudah mendekati pertumbuhan ekonomi Provinsi Kalimantan Barat. Artinya pertumbuhan ekonomi Kabupaten Sambas telah berjalan cukup baik meskipun kontribusinya bukan yang terbaik dari 14 kabupaten/kota yang ada di Provinsi Kalimantan Barat.

B. Produk Domestik Regional Bruto (PDRB)

PDRB adalah jumlah nilai tambah barang dan jasa yang dihasilkan dari seluruh kegiatan perekonomian di suatu daerah. Perhitungan PDRB dilakukan dengan 2 cara yakni atas dasar harga konstan dan atas dasar harga berlaku. Perkembangan PDRB Kabupaten Sambas dijelaskan sebagai berikut :

a. PDRB Atas Dasar Harga Konstan (ADHK) 2010.

PDRB ADHK merupakan instrumen yang bisa digunakan untuk melihat laju pertumbuhan ekonomi daerah setiap tahunnya. Artinya semakin tinggi PDRB ADHK maka laju pertumbuhan ekonomi daerah semakin membaik dan stabil. Tahun 2017 nilai PDRB Kabupaten Sambas ADHK sebesar Rp. 12.419,53 Miliar mengalami peningkatan dibanding tahun 2016 sebesar Rp. 11.813,97 Miliar. Secara rinci perkembangan PDRB ADHK 2010 di Kabupaten Sambas sebagai berikut :

Tabel. 2.16
PDRB Kabupaten Sambas ADHK 2010
Tahun 2013 – 2017 Menurut Lapangan Usaha (Juta Rupiah)

Lapangan Usaha/Industry		2013	2014	2015	2016*	2017**
A	Pertanian, Kehutanan, dan Perikanan	3.612.102,5	3.729.582,5	3,841,222.5	4,022,282.6	4,238,250.2
	1. Pertanian, Peternakan, Perburuan dan Jasa Pertanian	3.070.083,0	3.148.723,1	3,252,920.1	3,391,314.8	3,590,019.8
	a. Tanaman Pangan	666.130,4	634.345,0	598,574.6	613,524.5	624,456.3
	b. Tanaman Hortikultura	740.095,3	791.948,0	869,272.3	919,650.1	999,270.8
	c. Tanaman Perkebunan	1.407.929,2	1.446.794,6	1,495,644.5	1,557,914.8	1,661,404.5
	d. Peternakan	228.559,4	246.328,9	258,152.9	268,389.0	271,720.9
	e. Jasa Pertanian dan Perburuan	27.368,8	29.306,6	31,275.8	31,836.4	33,167.
	2. Kehutanan dan Penebangan Kayu	75.450,1	68.787,8	66,781.4	72,668.9	74,212.3
	3. Perikanan	466.569,4	512.071,5	521,521.0	558,298.9	574,018.1
B	Pertambangan dan Penggalian	98.059,8	111.872,1	121,702.5	121,088.2	124,540.7
	1. Pertambangan Minyak, Gas dan Panas Bumi	0,0	0,0	0,0	0,0	0,0
	2. Pertambangan Batubara dan Lignit	0,0	0,0	0,0	0,0	0,0
	3. Pertambangan Bijih Logam	1.290,8	1.212,0	993.3	1,209.4	1,021.8
	4. Pertambangan dan Penggalian Lainnya	96.769,0	110.660,1	120,709.2	119,878.8	123,518.9
C	Industri Pengolahan	1.314.963,3	1.375.585,6	1,430,108.2	1,494,415.6	1,561,683.4
	1. Industri Batubara dan Pengilangan Migas	0,0	0,0	0,0	0,0	0,0
	2. Industri Makanan dan Minuman	984.877,9	1.052.866,2	1,108,728.0	1,168,201.2	1,224,187.3
	3. Industri Pengolahan Tembakau	0,0	0,0	0,0	0,0	0,0
	4. Industri Tekstil dan Pakaian Jadi	10.818,9	11.895,2	12,842.5	13,895.5	14,845.9
	5. Industri Kulit, Barang dari Kulit dan Alas Kaki	0,0	0,0	0,0	0,0	0,0
	6. Industri Kayu, Barang	43.987,5	40.580,1	38,212.8	39,571.2	37,793.1

Lapangan Usaha/Industry		2013	2014	2015	2016*	2017**
	dari Kayu dan Gabus dan Barang Anyaman dari Bambu, Rotan dan Sejenisnya					
	7. Industri Kertas dan Barang dari Kertas; Percetakan dan Reproduksi Media Rekaman	617,6	619,8	661.2	675.0	710.6
	8. Industri Kimia, Farmasi dan Obat Tradisional	124,9	141,4	226.7	344.7	479.6
	9. Industri Karet, Barang dari Karet dan Plastik	172.017,9	163.485,5	160,550.4	162,397.0	172,387.9
	10 Industri Barang Galian bukan Logam	9.843,0	10.002,5	10,797.8	10,784.8	10,963.2
	11 Industri Logam Dasar	277,3	260,0	257.4	291.0	287.5
	12 Industri Barang Logam; Komputer, Barang Elektronik, Optik; dan Peralatan Listrik	28.336,3	29.476,4	31,259.3	31,650.5	32,357.5
	13 Industri Mesin dan Perlengkapan	2.922,8	3.076,1	3,134.8	3,355.8	3,405.5
	14 Industri Alat Angkutan	11.535,0	12.779,3	12,519.6	13,130.5	13,218.6
	15 Industri Furnitur	43.908,4	44.610,0	44,902.6	43,835.0	44,774.0
	16 Industri Pengolahan Lainnya; Jasa Reparasi dan Pemasangan Mesin dan Peralatan	5.695,7	5.793,0	6,015.1	6,283.4	6,272.7
D	Pengadaan Listrik dan Gas	4.392,4	5.016,3	5,287.0	5,956.3	6,165.6
	1. Ketenagalistrikan	1.697,7	2.101,5	2,195.9	2,653.0	2,722.9
	2. Pengadaan Gas dan Produksi Es	2.694,7	2.914,8	3,091.1	3,303.3	3,442.8
E	Pengadaan Air, Pengelolaan Sampah, Limbah dan Daur Ulang	6.227,9	6.581,9	6,541.5	7,221.4	7,673.5
F	Konstruksi	705.698,0	798.274,3	847,916.5	891,954.9	936,784.3
G	Perdagangan Besar dan Eceran; Reparasi Mobil dan Sepeda Motor	1.837.321,0	1.913.849,7	2,012,483.6	2,101,985.9	2,192,499.4
	1. Perdagangan Mobil, Sepeda Motor dan Reparasinya	472.419,6	490.376,7	512,632.8	522,749.2	534,040.4
	2. Perdagangan Besar dan Eceran, Bukan Mobil dan Sepeda Motor	1.364.901,3	1.423.473,0	1,499,850.8	1,579,236.7	1,658,459.0
H	Transportasi dan Pergudangan	255.453,8	268.593,3	284,932.9	298,034.5	312,101.3
	1. Angkutan Rel	0,0	0,0	0,0	0,0	0,0
	2. Angkutan Darat	168.142,5	177.210,4	191,651.9	202,559.0	212,060.6
	3. Angkutan Laut	21.589,2	22.194,9	21,296.1	22,091.1	23,472.4
	4. Angkutan Sungai Danau dan Penyeberangan	42.379,4	45.094,7	46,876.0	46,541.6	47,858.4
	5. Angkutan Udara	0,0	0,0	0,0	0,0	0,0
	6. Pergudangan dan Jasa Penunjang Angkutan; Pos dan Kurir	23.342,7	24.093,4	25,108.9	26,842.8	28,709.9
I	Penyediaan Akomodasi dan Makan Minum	200.242,7	212.526,4	225,216.3	242,766.6	255,819.8
	1. Penyediaan Akomodasi	23.639,3	25.126,9	26,228.3	27,511.9	28,365.0
	2. Penyediaan Makan Minum	176.603,3	187.399,5	198,988.0	215,254.7	227,454.8
J	Informasi dan Komunikasi	431.912,8	472.073,3	525,837.0	579,732.9	660,007.9
K	Jasa Keuangan dan Asuransi	242.207,2	276.219,4	297,622.8	338,440.5	363,818.7
	1. Jasa Perantara Keuangan	136.482,0	161.993,9	178,563.7	213,948.2	235,114.7
	2. Asuransi dan Dana Pensiun	49.931,0	54.049,2	56,005.8	58,598.2	60,570.8
	3. Jasa Keuangan Lainnya	39.250,6	42.658,4	44,740.1	46,835.8	48,208.3
	4. Jasa Penunjang Keuangan	16.543,5	17.518,0	18,313.2	19,058.3	19,924.9
L	Real Estat	350.316,6	373.636,8	388,059.2	398,750.2	409,052.6
M,N	Jasa Perusahaan	40.568,8	42.484,1	45,508.0	46,910.1	47,368.7

Lapangan Usaha/Industry		2013	2014	2015	2016*	2017**
O	Administrasi Pemerintahan, Pertahanan dan Jaminan Sosial Wajib	384.679,8	411.004,3	440,129.8	471,658.6	490,253.3
P	Jasa Pendidikan	462.612,7	488.348,1	515,210.1	546,017.3	557,607.0
Q	Jasa Kesehatan dan Kegiatan Sosial	126.065,2	131.857,8	136,268.2	140,123.2	144,808.4
R,S,T,U	Jasa lainnya	94.592,2	98.459,8	102,232.7	106,635.4	111,082.2
Produk Domestik Regional Bruto		10.167.416,4	10.715.965,9	11,226,278.8	11,813,974.2	12,419,517.0

Sumber : BPS Kab. Sambas Tahun 2018
Keterangan : *) angka sementara **) angka sangat sementara

Berdasarkan tabel di atas struktur lapangan usaha masyarakat Kabupaten Sambas masih didominasi lapangan usaha pertanian, kehutanan dan perikanan dengan kontribusi sebesar Rp. 4,238,250.2 juta atau 34,14%. Bila kita perhatikan lebih jauh nilai PDRB dari lapangan usaha pertanian, kehutanan dan perikanan dalam 5 tahun terakhir menunjukkan tren yang menanjak. Selain itu sumbangan cukup besar juga diberikan oleh lapangan usaha perdagangan besar dan eceran; reparasi mobil dan sepeda motor dengan nilai sebesar Rp. 2.192.499,4 juta atau 17,65%, kemudian diikuti oleh lapangan usaha industri pengolahan dengan nominal sebesar Rp. 1.561.683,4 juta atau 12,58%. Secara rinci distribusi persentase PDRB Kabupaten Sambas ADHK 2010 menurut lapangan usaha tersaji berikut ini :

Tabel. 2.17
Distribusi Persentase PDRB Kabupaten Sambas ADHK 2010
Tahun 2013 – 2017 Menurut Lapangan Usaha (%)

Lapangan Usaha/Industry		2013	2014	2015	2016*	2017**
A	Pertanian, Kehutanan, dan Perikanan	35.53	34,80	34.21	34.05	34.14
	1. Pertanian, Peternakan, Perburuan dan Jasa Pertanian	30.20	29,38	28.97	28.70	28.92
	a. Tanaman Pangan	6.55	5,92	5.33	5.19	5.03
	b. Tanaman Hortikultura	7.28	7,39	7.74	7.78	8.05
	c. Tanaman Perkebunan	13.85	13,50	13.32	13.19	13.38
	d. Peternakan	2.25	2,30	2.30	2.27	2.19
	e. Jasa Pertanian dan Perburuan	0.27	0,27	0.28	0.27	0.27
	2. Kehutanan dan Penebangan Kayu	0.74	0,64	0.59	0.62	0.60
	3. Perikanan	4.59	4,78	4.65	4.73	4.62
B	Pertambangan dan Penggalian	0.96	1,04	1.09	1.02	1.00
	1. Pertambangan Minyak, Gas dan Panas Bumi	-	-	-	-	-
	2. Pertambangan Batubara dan Lignit	-	-	-	-	-
	3. Pertambangan Bijih Logam	0.01	0,01	0.01	0.01	0.01
	4. Pertambangan dan Penggalian Lainnya	0.95	1,03	1.08	1.01	0.99
C	Industri Pengolahan	12.93	12,84	12.74	12.64	12.58
	1. Industri Batubara dan Pengilangan Migas	-	-	-	-	-
	2. Industri Makanan dan Minuman	9.69	9,83	9.88	9.89	9.86
	3. Industri Pengolahan Tembakau	-	-	-	-	-
	4. Industri Tekstil dan Pakaian Jadi	0.11	0,11	0.11	0.12	0.12
	5. Industri Kulit, Barang dari Kulit dan Alas Kaki	-	-	-	-	-
	6. Industri Kayu, Barang dari Kayu dan Gabus dan Barang Anyaman dari Bambu, Rotan dan Sejenisnya	0.43	0,38	0.34	0.33	0.30
	7. Industri Kertas dan Barang dari Kertas; Percetakan dan Reproduksi Media Rekaman	0.01	0,01	0.01	0.01	0.01
	8. Industri Kimia, Farmasi dan Obat Tradisional	-	-	-	-	-
	9. Industri Karet, Barang dari Karet dan Plastik	1.69	1,53	1.43	1.37	1.39
	10. Industri Barang Galian bukan Logam	0.10	0,09	0.10	0.09	0.09
	11. Industri Logam Dasar	-	-	-	-	-

Lapangan Usaha/Industry		2013	2014	2015	2016*	2017**
	12. Industri Barang Logam; Komputer, Barang Elektronik, Optik; dan Peralatan Listrik	0.28	0,28	0.28	0.27	0.26
	13. Industri Mesin dan Perlengkapan	0.03	0,03	0.03	0.03	0.03
	14. Industri Alat Angkutan	0.11	0,12	0.11	0.11	0.11
	15. Industri Furnitur	0.43	0,42	0.40	0.37	0.36
	16. Industri Pengolahan Lainnya; Jasa Reparasi dan Pemasangan Mesin dan Peralatan	0.06	0,05	0.05	0.05	0.05
D	Pengadaan Listrik dan Gas	0.04	0,05	0.05	0.05	0.05
	1. Ketenagalistrikan	0.02	0,02	0.02	0.02	0.02
	2. Pengadaan Gas dan Produksi Es	0.03	0,03	0.03	0.03	0.03
E	Pengadaan Air, Pengelolaan Sampah, Limbah dan Daur Ulang	0.06	0,06	0.06	0.06	0.06
F	Konstruksi	6.94	7,45	7.55	7.55	7.54
G	Perdagangan Besar dan Eceran; Reparasi Mobil dan Sepeda Motor	18.07	17,86	17.93	17.79	17.65
	1. Perdagangan Mobil, Sepeda Motor dan Reparasinya	4.65	4,58	4.57	4.42	4.30
	2. Perdagangan Besar dan Eceran, Bukan Mobil dan Sepeda Motor	13.42	13,28	13.36	13.37	13.35
H	Transportasi dan Pergudangan	2.51	2,51	2.54	2.52	2.52
	1. Angkutan Rel	-	-	-	-	-
	2. Angkutan Darat	1.65	1,65	1.71	1.71	1.71
	3. Angkutan Laut	0.21	0,21	0.19	0.19	0.19
	4. Angkutan Sungai Danau dan Penyeberangan	0.42	0,42	0.42	0.39	0.39
	5. Angkutan Udara	-	-	-	-	-
	6. Pergudangan dan Jasa Penunjang Angkutan; Pos dan Kurir	0.23	0,22	0.22	0.23	0.23
I	Penyediaan Akomodasi dan Makan Minum	1.97	1,98	2.00	2.05	2.06
	1. Penyediaan Akomodasi	0.23	0,23	0.23	0.23	0.23
	2. Penyediaan Makan Minum	1.74	1,75	1.77	1.82	1.83
J	Informasi dan Komunikasi	4.25	4,41	4.68	4.91	5.31
K	Jasa Keuangan dan Asuransi	2.38	2,58	2.65	2.87	2.93
	1. Jasa Perantara Keuangan	1.34	1,51	1.59	1.81	1.89
	2. Asuransi dan Dana Pensiun	0.49	0,50	0.50	0.50	0.49
	3. Jasa Keuangan Lainnya	0.39	0,40	0.40	0.40	0.39
	4. Jasa Penunjang Keuangan	0.16	0,16	0.16	0.16	0.16
L	Real Estat	3.45	3,49	3.46	3.38	3.29
M,N	Jasa Perusahaan	0.40	0,40	0.41	0.40	0.38
O	Administrasi Pemerintahan, Pertahanan dan Jaminan Sosial Wajib	3.78	3,84	3.92	3.99	3.95
P	Jasa Pendidikan	4.55	4,56	4.59	4.62	4.49
Q	Jasa Kesehatan dan Kegiatan Sosial	1.24	1,23	1.21	1.19	1.17
R,S,T,U	Jasa lainnya	0.93	0,92	0.91	0.90	0.89
Produk Domestik Regional Bruto		100.00	100.00	100.00	100.00	100.00

Sumber : BPS Kab. Sambas Tahun 2018
Keterangan : *) angka sementara **) angka sangat sementara

Berdasarkan tabel di atas distribusi persentase PDRB ADHK masih didominasi oleh lapangan usaha pertanian, kehutanan dan perikanan. Namun bila kita perhatikan lebih teliti dalam 5 tahun terakhir angkanya terus mengalami penurunan. Kenaikan cukup mantap dan stabil disumbangkan oleh lapangan usaha informasi dan komunikasi. Sementara lapangan usaha yang lain perkembangannya kurang signifikan bahkan cenderung stagnan.

b. PDRB Atas Dasar Harga Berlaku (ADHB)

Nilai PDRB Kabupaten Sambas ADHB tahun 2017 terus mengalami peningkatan dari tahun sebelumnya yakni mencapai angka sebesar 17,521,961.3 juta rupiah. Secara rinci perkembangan nilai PDRB Kabupaten Sambas ADHB sebagai berikut :

Tabel. 2.18
PDRB Kabupaten SambasADHB Tahun 2013 – 2017
Menurut Lapangan Usaha (Juta Rupiah)

Lapangan Usaha/Industry		2013	2014	2015	2016*	2017**
A	Pertanian, Kehutanan, dan Perikanan	4.069.988,0	4.409.759,8	4.785.253,9	5.220.416,5	5.709.196,1
	1 Pertanian, Peternakan, Perburuan dan Jasa Pertanian	3.471.150,8	3.731.883,8	4.052.924,1	4.388.281,4	4.816.729,3
	a.Tanaman Pangan	814.632	860.891,2	890.480,2	943.619,3	953.594,0
	b. Tanaman Hortikultura	857.703,9	968.937,0	1.129.193,3	1.240.076,6	1.402.559,6
	c.Tanaman Perkebunan	1.510.552,8	1.574.041,4	1.676.629,9	1.829.410,9	2.077.176,9
	d. Peternakan	259.310,4	295.922,0	320.767,2	337.138,6	342.965,6
	e.Jasa Pertanian dan Perburuan	28.951,7	32.092,3	35.853,5	38.036,0	40.433,2
	2 Kehutanan dan Penebangan Kayu	89.260,8	84.940,7	83.898,7	99.294,8	106.804,5
	3 Perikanan	509.576,4	592.935,2	648.431,1	732.840,3	785.662,3
B	Pertambangan dan Penggalian	126.347,1	157.405,5	190.871,1	199.828,1	220.260,9
	1 Pertamb. Minyak, Gas & Panas Bumi	-	-	-	-	-
	2 Pertambangan Batubara dan Lignit	-	-	-	-	-
	3 Pertambangan Bijih Logam	1.623,4	1.600,0	1.377,7	1.696,6	1.539,0
	4 Pertambangan dan Penggalian Lainnya	124.723,8	155.805,6	189.493,3	198.131,5	218.721,9
C	Industri Pengolahan	1.510.687,2	1.675.939,9	505.322,9	1.988.950,5	2.203.182,0
	1 Industri Batubara dan Pengilangan Migas	-	-	-	-	-
	2 Industri Makanan dan Minuman	1.160.080,5	1.326.286,4	146.849,9	1.606.033,1	1.797.701,3
	3 Industri Pengolahan Tembakau	-	-	-	-	-
	4 Industri Tekstil dan Pakaian Jadi	12.205,7	13.914,7	15.880,9	18.048,4	20.197,0
	5 Industri Kulit, Barang dari Kulit dan Alas Kaki	-	-	-	-	-
	6 Industri Kayu, Barang dari Kayu dan Gabus dan Barang Anyaman dari Bambu, Rotan dan Sejenisnya	48.395,8	45.770,6	45.805,7	49.276,8	49.278,6
	7 Industri Kertas dan Barang dari Kertas; Percetakan dan Reproduksi Media Rekaman	687,2	724,9	817,7	857,6	934,3
	8 Industri Kimia, Farmasi dan Obat Tradisional	133,6	154,2	227,7	350,7	543,9
	9 Industri Karet, Barang dari Karet dan Plastik	182.113,6	173.790,1	172.403,1	187.847,3	202.753,8
	10. Industri Barang Galian bukan Logam	10.832	11.197,4	13.105,5	13.482,9	14.071,5
	11. Industri Logam Dasar	272,7	248,3	247,6	299,4	311,9
	12. Industri Barang Logam; Komputer, Barang Elektronik, Optik; dan Peralatan Listrik	30.917,8	34.441,1	37.297,4	38.122,4	40.044,8
	13. Industri Mesin dan Perlengkapan	3.552,1	3.993,7	4.252,6	4.836,6	4.990,4
	14. Industri Alat Angkutan	12.251,4	14.264,3	14.406,7	15.631,3	16.313,3
	15. Industri Furnitur	43.043,4	44.798,4	47.116,2	46.485,4	48.151,2
	16. Industri Pengolahan Lainnya; Jasa Reparasi dan Pemasangan Mesin dan Peralatan	6.201,5	6.356,0	6.911,9	7.678,6	7.890,0
D	Pengadaan Listrik dan Gas	4.476,4	5.345,2	5.805,0	6.924,0	7.651,8

Lapangan Usaha/Industry		2013	2014	2015	2016*	2017**
	1 Ketenagalistrikan	1.262,9	1.670,0	2.064,9	2.849,1	3300.3
	2 Pengadaan Gas dan Produksi Es	3.213,4	3.675,2	3.740,2	4.075,7	4351.5
E	Pengadaan Air, Pengelolaan Sampah, Limbah dan Daur Ulang	6.648,2	7.269,5	7,635.0	8,587.0	9361.2
F	Konstruksi	868.977,5	1.057.570,1	1,207,357.0	1,303,035.0	1,447,596.3
G	Perdagangan Besar dan Eceran; Reparasi Mobil dan Sepeda Motor	2.073.779,8	2.305.491,2	2,565,011.0	2,788,072.0	3,030,637.4
	1 Perdagangan Mobil, Sepeda Motor dan Reparasinya	561.622,9	616.502,6	678,871.0	707,021.1	751,378.8
	2 Perdagangan Besar dan Eceran, Bukan Mobil dan Sepeda Motor	1.512.156,9	1.688.988,6	1,886,140.6	2,081,051.0	2,279,258.6
H	Transportasi dan Pergudangan	304.392,9	338.263,0	375,811.8	399,456.2	430,160.9
	1 Angkutan Rel	-	-	-	-	-
	2 Angkutan Darat	200.485,1	222.360,2	250,795.1	269,798.8	291,060.0
	3 Angkutan Laut	26.258,7	28.725,0	29,700.9	31,507.0	34,700.0
	4 Angkutan Sungai Danau dan Penyeberangan	49.257,6	55.766,5	59,941.3	60,011.8	62,646.3
	5 Angkutan Udara	-	-	-	-	-
	6 Pergudangan dan Jasa Penunjang Angkutan; Pos dan Kurir	28.391,5	31.411,3	35,374.5	38,138.6	41,754.6
I	Penyediaan Akomodasi dan Makan Minum	236.393,4	265.764,1	302,472.7	338,584.9	363,121.2
	1 Penyediaan Akomodasi	26.345,7	28.606,6	32,367.5	34,796.7	36,747.3
	2 Penyediaan Makan Minum	210.047,7	237.157,4	270,105.2	303,788.2	326,373.9
J	Informasi dan Komunikasi	422.955	468.269,5	528,240.6	589,693.4	691,610.0
K	Jasa Keuangan dan Asuransi	282.224,6	333.144,9	366,823.5	422,397.3	465,928.3
	1 Jasa Perantara Keuangan	160.524,1	196.552,9	220,915.7	266,338.6	301,505.2
	2 Asuransi dan Dana Pensiun	54.499,4	60.440,0	64,989.0	69,481.4	72,550.2
	3 Jasa Keuangan Lainnya	47.279,9	54.251,2	57,444.6	61,587.6	64,897.5
	4 Jasa Penunjang Keuangan	19.921,2	21.900,8	23,474.2	24,989.7	26,975.4
L	Real Estat	414.231,5	459.870,3	503,928.5	545,448.1	579,513.5
M,N	Jasa Perusahaan	47.615,8	52.084,2	58,631.7	63,002.5	65,657.8
O	Administrasi Pemerintahan, Pertahanan dan Jaminan Sosial Wajib	611.432,3	730.936,8	859,041.5	983,700.0	1,071,601.9
P	Jasa Pendidikan	572.689,2	650.497,7	725,063.5	814,095.5	850,371.1
Q	Jasa Kesehatan dan Kegiatan Sosial	155.260,7	174.422,6	193,739.4	207,568.3	218,617.6
R,S,T,U	Jasa lainnya	111.011,6	123.713,6	135,414.5	145,554.9	157,493.3
Produk Domestik Regional Bruto		10.591.621,2	13.215.748,1	13,316,424.9	16,025,316.7	17,521,961.3

Sumber : BPS Kab. Sambas Tahun 2018

Keterangan : *) angka sementara **) angka sangat sementara

Sebagai daerah agraris dengan jumlah penduduk bermata pencaharian pokok pertanian sudah sewajarnya dalam struktur perekonomian Kabupaten Sambas didominasi oleh sektor pertanian dengan nilai nominal sebesar Rp 5,709,196.1 juta atau 32,57%, diikuti oleh lapangan usaha perdagangan besar dan eceran; reparasi mobil dan sepeda motor

sebesar Rp 3,030,637.4 juta atau 17,30% dan usaha industri pengolahan dengan nilai nominal sebesar Rp 2,203,182.0 juta atau 12,57%. Secara rinci distribusi PDRB ADHB sebagai berikut :

Tabel. 2.19
Distribusi Persentase PDRB Kabupaten Sambas ADHB
Tahun 2013 – 2017 Menurut Lapangan Usaha (%)

Lapangan Usaha/Industry		2013	2014	2015	2016*	2017*
						*
A	Pertanian, Kehutanan, dan Perikanan	34.44	33,37	32.69	32.58	32.57
	1. Pertanian, Peternakan, Perburuan dan Jasa Pertanian	29.37	28,24	27.69	27.39	27.48
	a. Tanaman Pangan	6.89	6,51	6.08	5.89	5.44
	b. Tanaman Hortikultura	7.26	7,33	7.72	7.74	8.00
	c. Tanaman Perkebunan	12.78	11,91	11.46	11.42	11.85
	d. Peternakan	2.19	2,24	2.19	2.10	1.96
	e. Jasa Pertanian dan Perburuan	0.24	0,24	0.24	0.24	0.23
	2. Kehutanan dan Penebangan Kayu	0.76	0,64	0.57	0.62	0.61
	3. Perikanan	4.31	4,49	4.43	4.57	4.48
B	Pertambangan dan Penggalian	1.07	1,19	1.30	1.25	1.26
	1. Pertambangan Minyak, Gas dan Panas Bumi	-	-	-	-	-
	2. Pertambangan Batubara dan Lignit	-	-	-	-	-
	3. Pertambangan Bijih Logam	0.01	0,01	0.01	0.01	0.01
	4. Pertambangan dan Penggalian Lainnya	1.06	1,18	1.29	1.24	1.25
C	Industri Pengolahan	12.78	12,68	12.46	12.41	12.57
	1. Industri Batubara dan Pengilangan Migas	-	-	-	-	-
	2. Industri Makanan dan Minuman	9.82	10,04	10.01	10.02	10.26
	3. Industri Pengolahan Tembakau	-	-	-	-	-
	4. Industri Tekstil dan Pakaian Jadi	0.10	0,11	0.11	0.11	0.12
	5. Industri Kulit, Barang dari Kulit dan Alas Kaki	-	-	-	-	-
	6. Industri Kayu, Barang dari Kayu dan Gabus dan Barang Anyaman dari Bambu, Rotan dan Sejenisnya	0.41	0,35	0.31	0.31	0.28
	7. Industri Kertas dan Barang dari Kertas; Percetakan dan Reproduksi Media Rekaman	0.01	0,01	0.01	0.01	0.01
	8. Industri Kimia, Farmasi dan Obat Tradisional	-	-	-	-	-
	9. Industri Karet, Barang dari Karet dan Plastik	1.54	1,32	1.18	1.17	1.16
	10. Industri Barang Galian bukan Logam	0.09	0,08	0.09	0.08	0.08
	11. Industri Logam Dasar	-	-	-	-	-
	12. Industri Barang Logam; Komputer, Barang Elektronik, Optik; dan Peralatan Listrik	0.26	0,26	0.25	0.24	0.23
	13. Industri Mesin dan Perlengkapan	0.03	0,03	0.03	0.03	0.03
	14. Industri Alat Angkutan	0.10	0,11	0.10	0.10	0.09
	15. Industri Furnitur	0.36	0,34	0.32	0.29	0.27
	16. Industri Pengolahan Lainnya; Jasa Reparasi dan Pemasangan Mesin dan Peralatan	0.05	0,05	0.05	0.05	0.05
D	Pengadaan Listrik dan Gas	0.04	0,04	0.04	0.05	0.04
	1. Ketenagalistrikan	0.01	0,01	0.01	0.02	0.02
	2. Pengadaan Gas dan Produksi Es	0.03	0,03	0.03	0.03	0.02
E	Pengadaan Air, Pengelolaan Sampah, Limbah dan Daur Ulang	0.06	0,06	0.05	0.05	0.05
F	Konstruksi	7.35	8,00	8.25	8.13	8.26
G	Perdagangan Besar dan Eceran; Reparasi Mobil dan Sepeda Motor	17.55	17,45	17.53	17.40	17.30
	1. Perdagangan Mobil, Sepeda Motor dan Reparasinya	4.75	4,66	4.64	4.41	4.29
	2. Perdagangan Besar dan Eceran, Bukan Mobil dan Sepeda Motor	12.79	12,78	12.89	12.99	13.01
H	Transportasi dan Pergudangan	2.58	2,56	2.56	2.49	2.46
	1. Angkutan Rel	-	-	-	-	-
	2. Angkutan Darat	1.70	1,68	1.71	1.68	1.66
	3. Angkutan Laut	0.22	0,22	0.20	0.20	0.20
	4. Angkutan Sungai Danau dan Penyeberangan	0.42	0,42	0.41	0.37	0.36
	5. Angkutan Udara	-	-	-	-	-
I	Penyediaan Akomodasi dan Makan Minum	2.00	2,01	2.07	2.12	2.06
	1. Penyediaan Akomodasi	0.22	0,22	0.22	0.22	0.20

Lapangan Usaha/Industry		2013	2014	2015	2016*	2017* *
	2. Penyediaan Makan Minum	1.78	1,79	1.85	1.90	1.86
J	Informasi dan Komunikasi	3.58	3,54	3,61	3.68	3.95
K	Jasa Keuangan dan Asuransi	2.39	2,52	2,51	2.63	2.65
	1. Jasa Perantara Keuangan	1.36	1,49	1.51	1.66	1.72
	2. Asuransi dan Dana Pensiun	0.46	0,46	0.44	0.43	0.41
	3. Jasa Keuangan Lainnya	0.40	0,41	0.39	0.38	0.37
	4. Jasa Penunjang Keuangan	0.17	0,17	0.16	0.16	0.15
L	Real Estat	3.50	3,48	3.44	3.40	3.31
M,N	Jasa Perusahaan	0.40	0,39	0.40	0.39	0.37
O	Administrasi Pemerintahan, Pertahanan dan Jaminan Sosial Wajib	5.17	5,53	5.87	6.14	6.12
P	Jasa Pendidikan	4.85	4,92	4.95	5.18	4.85
Q	Jasa Kesehatan dan Kegiatan Sosial	1.31	1,32	1.32	1.30	1.25
R,S,T,U	Jasa lainnya	0.94	0,94	0.93	0.91	0.9
Produk Domestik Regional Bruto		100.00	100.00	100.00	100.0 0	100.0 0

Sumber : BPS Kab. Sambas Tahun 2018
Keterangan : *) angka sementara **) angka sangat sementara

C. PDRB Perkapita

Tingkat kesejahteraan penduduk suatu daerah dapat diukur salah satunya dengan pendapatan regional per kapita dalam hal ini PDRB per kapita. PDRB per kapita atas dasar harga berlaku pada tahun 2017 sebesar 33.080 ribu rupiah. Sedangkan PDRB per kapita atas dasar harga konstan di tahun 2017 sebesar 23.447 ribu rupiah dengan pertumbuhan sebesar 4,47 persen. Secara keseluruhan perkembangan PDRB per kapita ADHB dan ADHK dapat dilihat pada tabel berikut ini :

Tabel. 2.20
Perkembangan PDRB Per Kapita Kabupaten Sambas Tahun 2013 – 2017

Uraian	2013	2014	2015	2016*	2017**
Nilai PDRB (Miliar Rp)					
- ADHB	11,819.11	13,215.75	14,634.43	16,025.32	17,521.96
- ADHK 2010	10,167.42	10,715.97	11,226,27	11,813.97	12,419.53
PDRB Perkapita (Ribu Rp)					
- ADHB	22.924	25.420	27.976	30.445	33.080
- ADHK 2010	19.721	20.612	21.460	22.444	23.447
Pertumbuhan PDRB perkapita ADHK 2010	4.84	4.52	4.12	4.58	4.47
Jumlah Penduduk (Ribu Org)	515.57	519.89	523.12	536.37	529.68
Pertumbuhan Jumlah Penduduk (%)	1.27	0.84	0.62	0.62	0.63

Sumber : BPS Kab. Sambas Tahun 2018
Keterangan : *) angka sementara **) angka sangat sementara

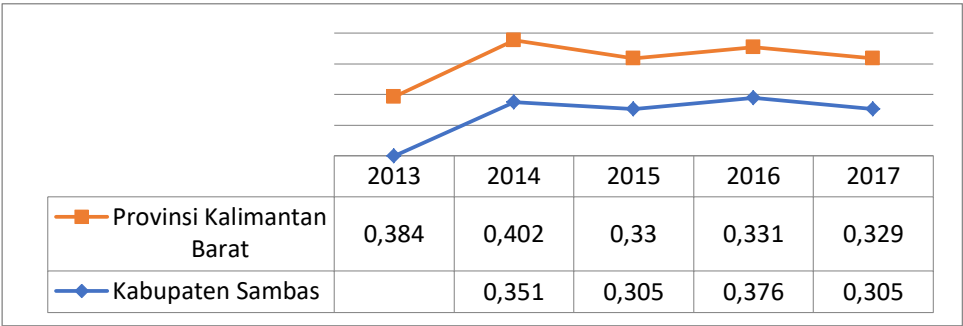
Berdasarkan tabel di atas dalam 5 tahun terakhir nilai PDRB dan PDRB Perkapita baik ADHK 2010 atau ADHB menunjukkan tren yang selalu meningkat dari tahun ketahun. Meskipun terus menunjukan peningkatan nominalnya namun pertumbuhan PDRB perkapita ADHK 2010 dalam 5 tahun terakhir mengalami dinamika yang kurang stabil. Pertumbuhan PDRB perkapita sangat dipengaruhi oleh jumlah penduduk dan pertumbuhannya yang hingga tahun 2017 tercatat sebanyak 529,68 ribu orang dengan laju pertumbuhan sebesar 0,63%.

D. Indeks Gini (Gini Ratio)

Indeks gini merupakan indikator yang digunakan untuk mengukur tingkat ketimpangan pendapatan secara menyeluruh. Nilai indeks gini berkisar antara 0 sampai 1, artinya jika indeks gini bernilai 0 maka terjadi pemerataan pendapatan secara sempurna demikian pula

sebaliknya jika indeks gini bernilai 1 maka terjadi ketimpangan pendapatan yang sempurna di masyarakat. Dengan demikian semakin indeks gini mendekati nilai 0 maka kondisi pemerataan pendapatan semakin baik.

Sampai dengan tahun 2017 nilai indeks gini Kabupaten Sambas tercatat sebesar 0,305 mengalami perbaikan dari tahun 2016 sebesar 0,376. Berdasarkan capaian tersebut maka ketimpangan distribusi pendapatan masyarakat Kabupaten Sambas tergolong cukup baik. Secara rinci perkembangan indeks gini Kabupaten Sambas sebagai berikut :



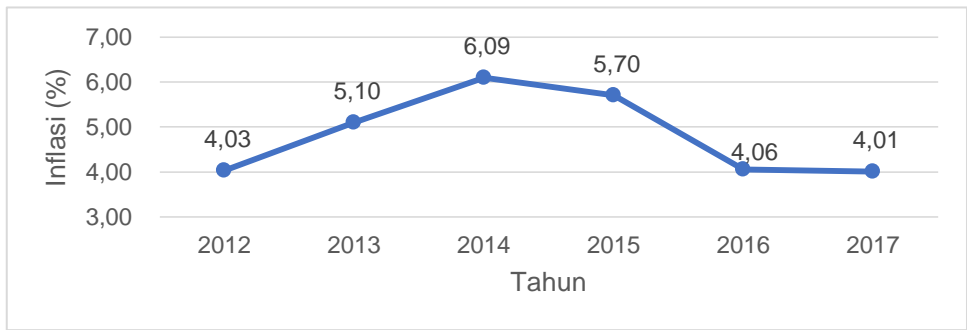
Sumber : BPS Kab. Sambas dan BPS Prov. Kalbar, 2018

Gambar. 2.8
Perkembangan Indeks Gini Kabupaten Sambas dan
Provinsi Kalimantan Barat Tahun 2013 – 2017

Berdasarkan gambar di atas secara umum indeks gini Kabupaten Sambas dalam 4 tahun terakhir sedikit lebih baik dari indeks gini Provinsi Kalimantan Barat. Meskipun demikian perkembangannya kurang stabil.

E. Laju Inflasi

Inflasi adalah suatu proses meningkatnya harga-harga secara umum dan terus-menerus berkenaan dengan mekanisme pasar yang disebabkan oleh berbagai faktor diantaranya oleh meningkatnya konsumsi masyarakat, berlebihnya likuiditas dipasar sehingga memicu konsumsi, adanya spekulasi yang membuat kelangkaan barang dan jasa dipasar hingga ketidaklancaran distribusi barang dan jasa. Singkatnya inflasi dapat difahami sebagai menurunnya nilai mata uang secara kontinyu. Sejalan dengan itu maka inflasi dapat dijadikan sebagai salah satu indikator untuk melihat stabilitas ekonomi suatu daerah. Artinya semakin kecil inflasi daerah maka harga barang dan jasa akan semakin terkontrol dalam batas keterjangkauan daya beli masyarakat sehingga perekonomian daerah semakin stabil. Suatu daerah dikatakan memiliki stabilitas ekonomi yang lebih stabil jika tingkat inflasinya lebih rendah dibandingkan daerah lain dalam suatu kurun waktu tertentu. Inflasi yang tinggi akan mengakibatkan terjadinya lonjakan harga yang berakibat pada penurunan daya beli masyarakat. Laju inflasi Kabupaten Sambas sejak tahun 2012 hingga tahun 2017 tergambar berikut ini :



Sumber : Badan Pusat Statistik

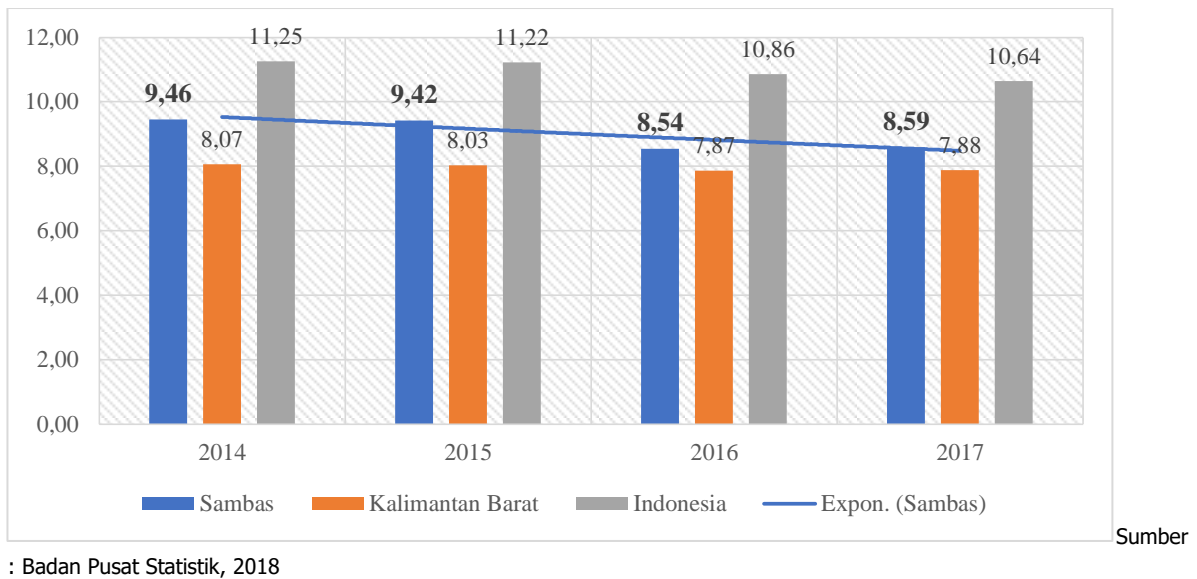
Gambar. 2.9
Laju Inflasi Kabupaten Sambas Tahun 2012 – 2017

Berdasarkan gambar di atas tren laju inflasi Kabupaten Sambas selama 6 tahun terakhir bergerak dikisaran angka 4 – 6%. Tahun 2012 angka inflasi Kabupaten Sambas tercatat sebesar 4,03% kemudian naik menjadi sebesar 5,1% di tahun 2013 dan puncaknya di tahun 2014 mencapai angka 6,09%. Setelah itu di tahun 2015 inflasi di Kabupaten Sambas mengalami fase menurun di angka 5,70% dan turun kembali di tahun 2016 dan 2017 menjadi sebesar 4,06% dan 4,01%.

Tekanan inflasi di Kabupaten Sambas didorong oleh adanya kenaikan harga tarif dasar listrik dan kenaikan bahan bakar gas sebagai penyesuaian harga oleh pemerintah pusat pada bulan Maret dan Juli tahun 2017 yang berimplikasi pada naiknya harga bahan pokok seperti telur, gula, beras, sayuran, cabai dan lainnya yang cukup tinggi. Disamping itu penyesuaian harga BBM dan tarif dasar listrik juga meningkatkan biaya transportasi dan ongkos produksi. Selain disebabkan oleh hal tersebut di atas yang lebih dekat pada sisi *supply* barang dan jasa, inflasi di Kabupaten Sambas juga dipicu oleh kenaikan permintaan akan barang dan jasa sebagai implikasi dari beberapa aktifitas keagamaan dan kebudayaan seperti perayaan Idul Fitri, Idul Adha, Natal, Cap Go Meh, Sembahyang Kubur serta tradisi dan kebiasaan masyarakat Kabupaten Sambas yang seringkali melaksanakan acara syukuran atau pesta baik acara pernikahan, aqiqah, gunting rambut dan lainnya.

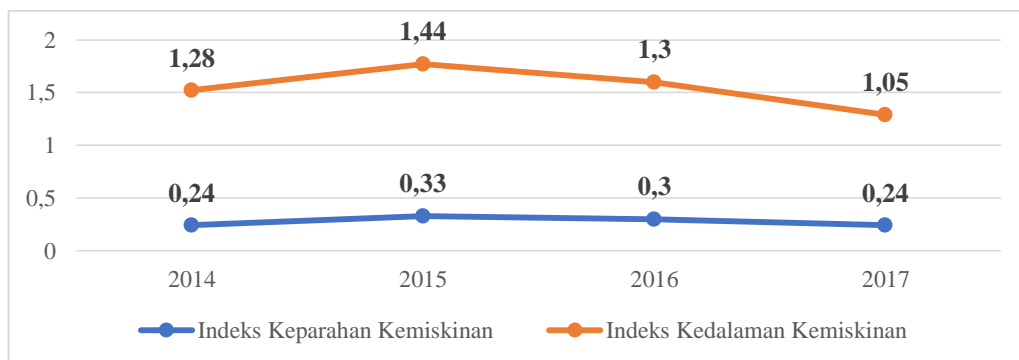
F. Tingkat Kemiskinan

Mengacu pada data BPS Kabupaten Sambas jumlah penduduk miskin di Kabupaten Sambas tahun 2017 tercatat sebanyak 45,41 ribu jiwa atau 8,59%. Garis kemiskinan di Kabupaten Sambas tahun 2017 sebesar Rp 369.202,- per kapita per bulan dengan indeks kedalaman kemiskinan sebesar 1,05 dan indeks keparahan kemiskinan sebesar 0,24. Secara rinci perbandingan persentase kemiskinan Kabupaten Sambas, Provinsi Kalimantan Barat dan Indonesia sebagai berikut :



Gambar. 2.10
Perbandingan Persentase Tingkat Kemiskinan Kabupaten Sambas,
Kalimantan Barat dan Indonesia 2014 – 2017

Berdasarkan gambar di atas perkembangan persentase jumlah penduduk miskin di Kabupaten Sambas dalam 4 tahun terakhir menunjukkan tren yang menurun. Namun bila disandingkan dengan Provinsi Kalimantan Barat maka capaian persentase tingkat kemiskinan di Kabupaten Sambas masih lebih tinggi. Selanjutnya perkembangan indeks kedalaman dan keparahan kemiskinan Kabupaten Sambas tergambar sebagai berikut :

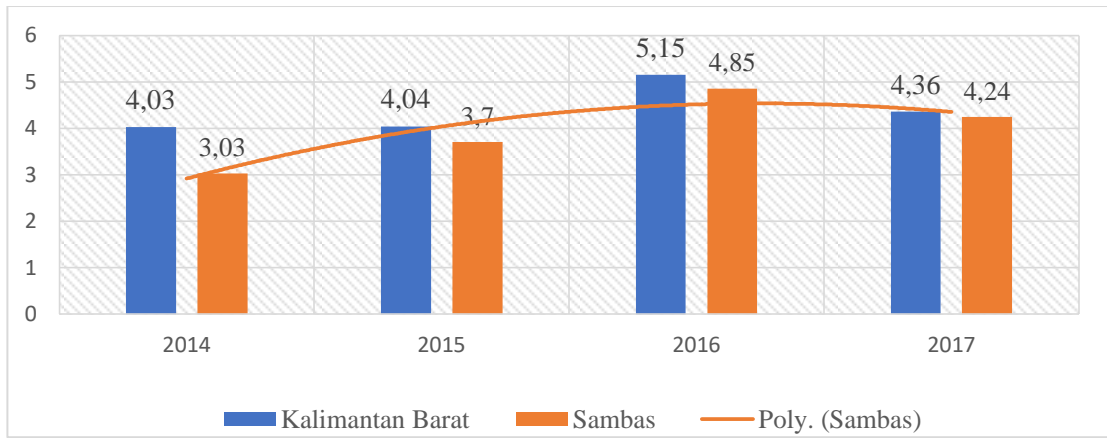


Sumber : Badan Pusat Statistik, 2018

Gambar. 2.11
Indek Kedalaman dan Keparahan Kemiskinan
Kabupaten Sambas Tahun 2014 – 2017

G. Tingkat Pengangguran Terbuka

Jumlah Pengangguran Terbuka di Kabupaten Sambas sampai dengan tahun 2017 sebesar 10.944 jiwa atau 4,24% berkurang 0,61% dari tahun 2016. Sebagian besar pengangguran terbuka di Kabupaten Sambas adalah tenaga kerja laki-laki yakni sebesar 7.807 jiwa atau 5,25% dari angkatan kerja laki-laki. Sementara pengangguran terbuka dari tenaga kerja perempuan berjumlah 3.137 jiwa atau 2,87% dari angkatan kerja perempuan. Hingga tahun 2017 jumlah angkatan kerja di Kabupaten Sambas sebesar 258.052 jiwa, terdiri dari 148.686 jiwa laki-laki dan 109.366 jiwa perempuan dengan tingkat partisipasi mencapai 70,01%. Secara rinci perkembangan pengangguran terbuka Kabupaten Sambas dan Provinsi Kalimantan Barat sebagai berikut :



Sumber : Badan Pusat Statistik, 2018

Gambar. 2.12
Perkembangan Pengangguran Terbuka Kabupaten Sambas (%) Tahun 2014-2017

Berdasarkan gambar di atas maka sejak tahun 2014 hingga tahun 2017 capaian persentase pengangguran terbuka di Kabupaten Sambas lebih rendah dari Provinsi Kalimantan Barat, meskipun demikian trennya setiap tahun mengalami peningkatan. Khusus di tahun 2017 persentase pengangguran terbuka mengalami perbaikan yang cukup menggembirakan yakni sebesar 0,61%. Tantangan yang masih dan mungkin dihadapi oleh pemerintah Kabupaten Sambas adalah masih banyaknya jumlah pengangguran yang berpendidikan rendah yakni SD sebanyak 3.866 jiwa dan tidak tamat SD sebanyak 3.234 jiwa. Sementara yang berpendidikan SMP sebanyak 1.410 jiwa dan SMA berjumlah 1.181 jiwa. Memperhatikan kualitas sumber daya manusia yang tergolong rendah di atas maka perlu dilakukan upaya pemberdayaan masyarakat melalui program dan kegiatan yang berbasis padat karya sehingga mampu menyiapkan lapangan kerja yang cukup banyak.

H. Indeks Pembangunan Manusia (IPM)

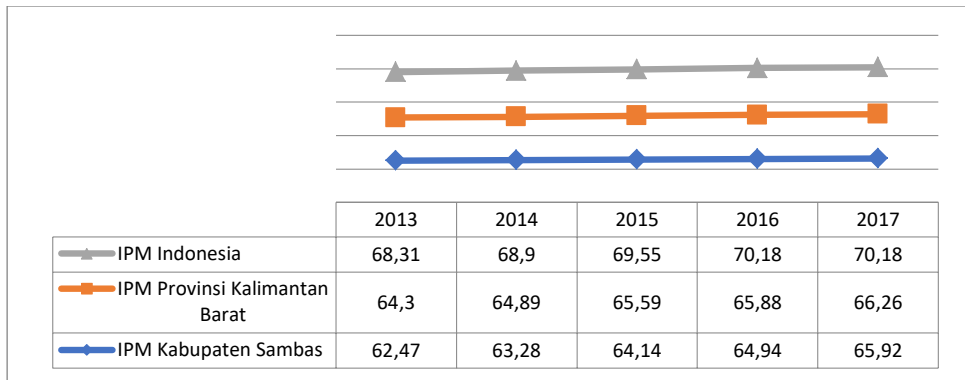
Manusia adalah kekayaan bangsa yang sesungguhnya sehingga pembangunan semestinya menempatkan manusia sebagai tujuan akhir bukan sebagai alat pembangunan. Sejalan dengan itu tujuan utama pembangunan adalah menciptakan lingkungan yang memungkinkan rakyat untuk menikmati umur panjang, sehat dan menjalankan kehidupan yang produktif (*United Nation Development Programme-UNDP*). Pembangunan merupakan sebuah konsep yang harus dilihat dengan spektrum yang lebih luas. Ia bukan hanya sekedar berkenaan dengan pertumbuhan ekonomi, peningkatan pendapatan pribadi, kemajuan teknologi atau modernisasi masyarakat. Namun pembangunan harus dilihat sebagai proses perluasan kebebasan secara nyata yang dinikmati oleh rakyat. Pusat perhatiannya ada pada perluasan kebebasan substantif berupa jaminan atas hak-hak sipil, politik, sosial dan ekonomi. Prinsipnya pembangunan bertujuan untuk meningkatkan kesejahteraan masyarakat melalui perluasan pilihan bagi penduduk. Kesejahteraan masyarakat sebagai hasil dari aktivitas pembangunan mestilah terukur agar dapat diketahui berbagai faktor yang menjadi pendukung dan penghambat pelaksanaan pembangunan serta apa yang mesti dilakukan sebagai langkah perbaikan dimasa depan. Berbagai metode dikembangkan oleh para ahli untuk mengukur kesejahteraan masyarakat salah satunya adalah Indeks

Pembangunan Manusia (IPM).

IPM merupakan indeks komposit yang melibatkan dimensi pendidikan, kesehatan dan pengeluaran masyarakat yang disesuaikan. Ia memberikan informasi tentang bagaimana penduduk dapat mengakses hasil pembangunan dalam memperoleh pendapatan, kesehatan, pendidikan dan sebagainya. Gagasan awal IPM disampaikan oleh Mahbub Ul Haq seorang ahli kemiskinan dalam bukunya yang berjudul *The Poverty Curtain* yang selanjutnya dikembangkan oleh Amartya Sen untuk kemudian dipromosikan oleh UNDP pada tahun 1990 sebagai alat yang digunakan oleh seluruh negara didunia termasuk Indonesia guna mengukur keberhasilan pembangunan kualitas kehidupan manusia. Singkatnya IPM dibentuk oleh 3 (tiga) dimensi dasar yaitu umur panjang dan hidup sehat, pengetahuan dan standar hidup layak. Sejalan dengan itu IPM bagi Indonesia termasuk didalamnya Provinsi Kalimantan Barat dan Kabupaten Sambas merupakan data strategis karena berfungsi sebagai alat ukur kinerja pemerintah daerah (baik dimensi teknis maupun politis) sekaligus dijadikan bahan pertimbangan penentuan besaran Dana Alokasi Umum (DAU) dan alat penentuan bagi peringkat atau level pembangunan daerah.

Berdasarkan penghitungan IPM tahun 2017 IPM Provinsi Kalimantan Barat sebesar 66,26 jauh di bawah IPM Nasional sebesar 70,18. Artinya pencapaian IPM Provinsi Kalimantan Barat bukanlah yang terbaik di Indonesia bahkan bila kita cermati lebih teliti posisi IPM Provinsi Kalimantan Barat berada pada posisi bawah yakni urutan ke 29 dari 34 provinsi di Indonesia. Capaian IPM Provinsi Kalimantan Barat hanya sedikit lebih baik dari Provinsi Papua, Papua Barat, Nusa Tenggara Timur, Maluku Utara dan Sulawesi Barat. Melihat potensi dan keunggulan daya saing daerah serta letak geografis maka tidak sepatasnya capaian IPM Provinsi Kalimantan Barat berada pada posisi tersebut. Untuk itu seluruh stakeholder yang ada di Provinsi Kalimantan Barat harus bekerja lebih keras, lebih cerdas dan sinergis serta fokus pada permasalahan substansi yang berkontribusi besar bagi peningkatan angka IPM.

Capaian IPM Provinsi Kalimantan Barat tersebut pada beberapa dimensi merupakan refresentasi atau agregat dari capaian kinerja pemerintah kabupaten/kota. Artinya bila kinerja peningkatan IPM yang dilakukan oleh kabupaten/kota memberikan hasil yang maksimal maka akan mampu meningkatkan nilai IPM Provinsi Kalimantan Barat demikian pula sebaliknya. Dalam konteks perkembangan angka IPM Kabupaten Sambas maka secara umum dapat dikatakan sudah membaik. Hal ini tergambar dari terus terjadinya peningkatan nilai pada ketiga komponen pembangun IPM. Sampai tahun 2017 IPM Kabupaten Sambas tercatat sebesar 65,92 berada peringkat 6 dari 14 kabupaten/kota di Provinsi Kalimantan Barat. Capaian IPM tertinggi dihasilkan oleh Kota Pontianak yakni sebesar 77,93, diikuti Kota Singkawang sebesar 70,25 dan Kabupaten Kubu Raya sebesar 66,31. Secara rinci perkembangan IPM Kabupaten Sambas, Provinsi Kalimantan Barat dan Indonesia tergambar sebagai berikut :



Sumber : Buku Kalbar Dalam Angka Tahun 2018

Gambar. 2.13
IPM Indonesia, Provinsi Kalimantan Barat dan Kabupaten Sambas Tahun 2013 – 2017

Berdasarkan gambar di atas dalam 5 tahun terakhir IPM Kabupaten Sambas terus menunjukkan kemajuan, namun pertumbuhannya masih di bawah IPM Provinsi Kalimantan Barat dan Indonesia. Berdasarkan capaian IPM tahun 2017 maka kinerja pembangunan daerah masuk dalam kategori sedang.

I. Indeks Desa Membangun

Indeks Desa Membangun (IDM) merupakan suatu ukuran yang disusun untuk memetakan status perkembangan desa yang memperhatikan karakteristiknya di Indonesia. IDM coba memotret perkembangan desa melalui 3 dimensi yakni indeks ketahanan sosial (IKS), indeks ketahanan ekonomi (IKE) dan indeks ketahanan lingkungan (IKL). IKS diukur dengan 34 indikator yang secara garis besar berkaitan dengan bidang kesehatan, pendidikan, modal sosial dan permukiman. Sementara IKE diukur dengan 12 indikator yang secara umum berkenaan dengan aspek keragaman produksi, akses perdagangan, akses perkreditan, akses distribusi dan keterbukaan wilayah. Terakhir IKL diukur melalui 6 indikator yang secara umum berkenaan dengan aspek kualitas lingkungan dan potensi rawan bencana alam.

Mengacu pada IDM maka perkembangan desa di Kabupaten Sambas dikelompokkan dalam 5 kategori, yakni :

- Desa Mandiri adalah desa maju yang memiliki kemampuan melaksanakan pembangunan desa untuk peningkatan kualitas hidup dan kehidupan sebesar-besarnya bagi kesejahteraan masyarakat desa dengan ketahanan sosial, ketahanan ekonomi dan ketahanan ekologi secara berkelanjutan (desa dengan nilai IDM lebih dari 0,815).
- Desa Maju adalah desa yang memiliki potensi sumber daya sosial, ekonomi dan ekologi serta kemampuan pengelolaan untuk peningkatan kesejahteraan masyarakat desa, kualitas hidup manusia dan penanggulangan kemiskinan (desa dengan nilai IDM lebih dari 0,707 hingga kecil dari atau sama dengan 0,815).
- Desa Berkembang adalah desa potensial menjadi desa maju yang memiliki potensi sumber daya sosial, ekonomi dan ekologi tetapi pengelolaan belum dilakukan secara optimal untuk peningkatan kesejahteraan masyarakat desa, kualitas hidup manusia dan penanggulangan kemiskinan (desa dengan nilai IDM lebih dari 0,599 hingga kecil dari atau sama dengan 0,707).

- d. Desa Tertinggal adalah desa yang memiliki potensi sumber daya sosial, ekonomi dan ekologi tetapi pengelolaan belum atau kurang dalam upaya peningkatan kesejahteraan masyarakat desa, kualitas hidup manusia dan penanggulangan kemiskinan (desa dengan nilai IDM lebih dari 0,491 hingga kecil dari atau sama dengan 0,599).
- e. Desa Sangat Tertinggal adalah desa yang mengalami kerentanan karena masalah bencana alam, guncangan ekonomi dan konflik sosial sehingga tidak berkemampuan mengelola potensi sumber daya sosial, ekonomi dan ekologi serta mengalami kemiskinan dalam berbagai bentuk (desa dengan nilai IDM kecil dari atau sama dengan 0,491).

Berdasarkan hasil survey indeks kemajuan status desa yang dilakukan tahun 2017 maka jumlah desa di Kabupaten Sambas yang berstatus mandiri masih belum ada, maju sebanyak 5 desa, berkembang sebanyak 71 desa, tertinggal sebanyak 98 desa dan sangat tertinggal sebanyak 19 desa. Secara rinci status kemajuan desa di Kabupaten Sambas sebagai berikut :

Tabel. 2.21
Status Kemajuan Desa di Kabupaten Sambas Tahun 2017

No	Kecamatan	Status Kemajuan Desa					Jumlah
		Mandiri	Maju	Berkembang	Tertinggal	Sangat Tertinggal	
1.	Selakau	-	-	2	9	-	11
2.	Pemangkat	-	-	8	-	-	8
3.	Jawai	-	-	6	7	-	13
4.	Tebas	-	1	6	13	3	23
5.	Sambas	-	-	8	8	2	18
6.	Sejangkung	-	-	-	8	4	12
7.	Teluk Keramat	-	1	7	12	5	25
8.	Paloh	-	1	4	3	-	8
9.	Sajingan Besar	-	2	2	1	-	5
10.	Galing	-	-	3	5	2	10
11.	Subah	-	-	5	6	-	11
12.	Tekarang	-	-	4	3	-	7
13.	Semparuk	-	-	4	1	-	5
14.	Sebawi	-	-	4	3	-	7
15.	Sajad	-	-	1	3	-	4
16.	Jawai Selatan	-	-	3	6	-	9
17.	Tangaran	-	-	2	3	3	8
18.	Selakau Timur	-	-	2	2	-	4
19.	Salatiga	-	-	-	5	-	5
Total		0	5	71	98	19	193

Sumber : Keputusan Dirjen Pembangunan dan Pemberdayaan Masyarakat Desa Kementerian PDTT Nomor 52 Tahun 2018.

2.2.2 Fokus Kesejahteraan Sosial

Fokus kesejahteraan sosial digambarkan melalui indikator angka melek huruf, angka harapan lama sekolah, angka rata-rata lama sekolah, angka partisipasi kasar, angka partisipasi murni, angka pendidikan yang ditamatkan, angka partipasi murni, angka harapan hidup, rasio penduduk yang bekerja, perbandingan TPAK, TPT dan pertumbuhan ekonomi dengan penjelasan sebagai berikut :

A. Angka Melek Huruf

Angka melek huruf adalah persentase penduduk usia 15 tahun ke atas yang dapat membaca dan menulis serta mengerti sebuah kalimat sederhana dalam hidupnya sehari-hari. Angka melek huruf merepresentasikan tingkat kemampuan membaca dan menulis yang berkorelasi dengan tingkat pendidikan masyarakat pada umumnya. Korelasi yang didapatkan dari perhitungan persentase ini adalah semakin besar nilai angka melek huruf maka semakin banyak masyarakat yang mampu membaca dan menulis. Secara rinci perkembangan angka melek huruf Kabupaten Sambas sebagai berikut :

Tabel. 2.22
Angka Melek Huruf Kabupaten Sambas Tahun 2013 – 2017

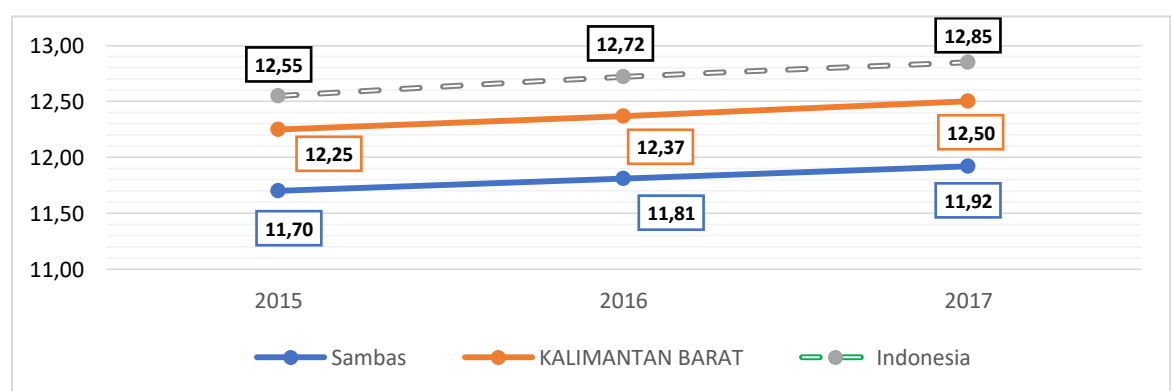
No	Indikator	Satuan	2013	2014	2015	2016	2017	Pertumbuhan
1.	Angka Melek Huruf	%	92,55	92,04	92,1	94,44	93,09	0,135

Sumber : Ranwal RPJMD Provinsi Kalimantan Barat, 2018

Angka melek huruf Kabupaten Sambas menunjukkan tren yang positif dengan pertumbuhan rata-rata per tahun sebesar 0,135%. Tahun 2013 angka melek huruf Kabupaten Sambas sebesar 92,55% turun di tahun berikutnya menjadi 92,04% kemudian naik lagi sedikit menjadi 92,1% di tahun 2015. Selanjutnya tahun 2016 terjadi kenaikan yang cukup signifikan yakni sebesar 2,34% menjadi 94,44%, namun turun kembali di tahun 2017 menjadi 93,09%. Bila kita cermati tren perkembangan angka melek huruf di atas tampak bahwa dinamikanya sangat tajam.

B. Angka Harapan Lama Sekolah (HLS)

Angka Harapan Lama Sekolah adalah lamanya sekolah (dalam tahun) yang diharapkan akan dirasakan oleh anak pada umur tertentu dimasa mendatang. Diasumsikan bahwa peluang anak tersebut akan tetap bersekolah pada umur-umur berikutnya sama dengan peluang penduduk yang bersekolah per jumlah penduduk untuk umur yang sama saat ini. HLS dihitung untuk penduduk berusia 7 tahun keatas yang penggunaannya untuk mengetahui kondisi pembangunan sistem pendidikan di berbagai jenjang yang ditunjukkan dalam bentuk



lamanya pendidikan (dalam tahun) yang diharapkan dapat dicapai oleh setiap anak.

Sumber : Evaluasi RPJMD Kabupaten Sambas Tahun Pertama, 2018

Gambar. 2.14
Perkembangan Angka Harapan Lama Sekolah Kabupaten Sambas,
Kalimantan Barat dan Indonesia 2015-2017 (tahun)

Sampai dengan tahun 2017 HLS Kabupaten Sambas tercatat sebesar 11,92 tahun meningkat dari tahun sebelumnya sebesar 11,81 tahun. Meskipun terjadi peningkatan namun jika dibandingkan dengan HLS Provinsi Kalimantan Barat tahun 2017 sebesar 12,50 tahun maka capaian Kabupaten Sambas masih berada di bawah. Secara rinci perbandingan HLS Kabupaten Sambas, Provinsi Kalimantan Barat dan Indonesia seperti terlihat pada gambar 2.14.

Berdasarkan gambar di atas tampak dalam 3 tahun terakhir tren HLS Kabupaten Sambas cenderung meningkat dengan laju pertumbuhan dikisaran 0,11 tahun. Laju pertumbuhan ini bila dibandingkan dengan laju pertumbuhan HLS Provinsi Kalimantan Barat maupun Nasional di tahun yang sama yakni sebesar 0,13 tahun maka masih lebih lambat. Kondisi ini menunjukkan bahwa peningkatan HLS Kabupaten Sambas bukanlah yang terbaik dan belum memberikan kontribusi positif bagi peningkatan HLS Provinsi Kalimantan Barat. Bilamana Pemerintah Kabupaten Sambas tidak melakukan perbaikan kebijakan, program dan kegiatan yang berkaitan dengan peningkatan HLS secara signifikan dan tetap konstan dengan laju pertumbuhan di angka 0,11 tahun maka butuh waktu selama 5,5 tahun untuk sama dengan capaian HLS Provinsi Kalimantan Barat tahun 2017. Memperhatikan dinamika perubahan masyarakat yang semakin cepat dan tantangan dimasa depan yang semakin berat maka mau tidak mau pemerintah daerah harus fokus memperbaiki kebijakan, program dan kegiatan di sektor pendidikan khususnya yang berkaitan langsung dengan peningkatan HLS.

C. Rata-rata Lama Sekolah (RLS)

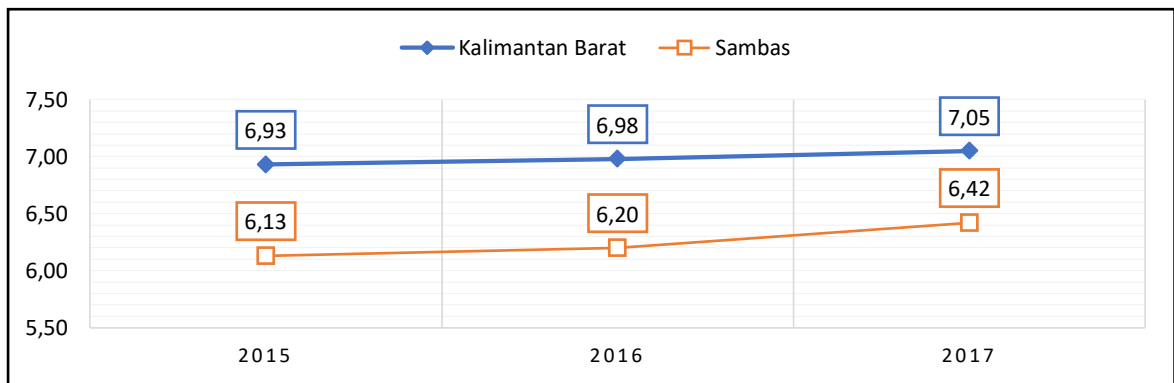
Angka rata-rata lama sekolah didefinisikan sebagai jumlah tahun yang digunakan oleh penduduk dalam menjalani pendidikan formal. Diasumsikan bahwa dalam kondisi normal, rata-rata lama sekolah suatu wilayah tidak akan turun. Cakupan penduduk yang dihitung dalam penghitungan rata-rata lama sekolah adalah penduduk berusia 25 tahun keatas. RLS menunjukkan seberapa lama penduduk mengenyam pendidikan di bangku sekolah. Semakin cepat atau mendekati ideal waktu yang dibutuhkan untuk lulus maka kualitas pendidikan semakin baik. Sampai dengan tahun 2017 RLS Kabupaten Sambas tercatat sebesar 6,42 tahun meningkat cukup besar yakni 0,22 tahun atau 3,55% dari tahun 2016 sebesar 6,2 tahun. Secara rinci perkembangan RLS Kabupaten Sambas sebagai berikut :

Tabel. 2.23
Angka RLS Kabupaten Sambas Tahun 2013 – 2017

No	Indikator	Satuan	2013	2014	2015	2016	2017
1.	Angka Rata-Rata Lama Sekolah	Tahun	5,48	5,80	6,13	6,42	6,67

Sumber : Ranwal RPJMD Provinsi Kalimantan Barat, 2018

Berdasarkan tabel di atas dalam 5 tahun terakhir angka RLS Kabupaten Sambas terus membaik. Selanjutnya jika disandingkan dengan capaian RLS Provinsi Kalimantan Barat maka capaian Kabupaten Sambas masih berada di bawah sebagaimana gambar berikut ini :



Sumber : Evaluasi RPJMD Kabupaten Sambas Tahun Pertama, 2018

Gambar. 2.15
Perkembangan RLS Kabupaten Sambas dan Provinsi Kalimantan Barat
Tahun 2015-2017 (tahun)

Mengacu pada gambar di atas maka laju pertumbuhan RLS Kabupaten Sambas Tahun 2017 sebesar 0,22 tahun meningkat dari tahun sebelumnya yang hanya sebesar 0,07 tahun. Laju pertumbuhan ini di atas laju pertumbuhan RLS Provinsi Kalimantan Barat pada tahun yang sama yakni sebesar 0,07 tahun. Meskipun demikian jika kecepatan pertumbuhan ini konstan maka diperlukan waktu selama 3 tahun bagi Kabupaten Sambas untuk mencapai angka RLS Provinsi Kalimantan Barat tahun 2017. Disamping itu capaian RLS Kabupaten Sambas bila kita sandingkan dengan capaian kabupaten/kota yang ada di Provinsi Kalimantan Barat bukanlah yang terbaik. Untuk mengejar ketertinggalan dari capaian kinerja daerah lain dan Provinsi Kalimantan Barat Pemerintah Kabupaten Sambas perlu merumuskan kebijakan, program dan kegiatan yang lebih fokus pada upaya percepatan peningkatan RLS.

D. Angka Partisipasi Kasar (APK)

APK menurut BPS adalah perbandingan antara rasio jumlah siswa pada jenjang usia manapun yang sedang sekolah di tingkat pendidikan tertentu terhadap jumlah penduduk kelompok usia yang berkaitan dengan jenjang pendidikan tertentu. Ia dianggap sebagai indikator yang paling sederhana guna mengukur daya serap penduduk usia sekolah di masing-masing jenjang pendidikan. Artinya semakin tinggi APK menunjukkan semakin besar jumlah siswa yang sekolah pada suatu jenjang pendidikan meskipun mengesampingkan aspek usia dari siswa yang bersekolah pada suatu jenjang pendidikan. Secara rinci perkembangan APK Kabupaten Sambas sebagai berikut :

Tabel. 2.24
APK PAUD, SD dan SMP Kabupaten Sambas Tahun 2013 – 2017

No	Indikator	Satuan	2013	2014	2015	2016	2017
1.	APK PAUD	%	37,42	40,25	46,52	50,02	52,82
2.	APK SD/Paket A	%	113,69	114,71	112,08	115,82	109,30
3.	APK SMP/Paket B	%	85,79	93,83	97,67	106,32	83,13

Sumber : Dinas Pendidikan dan Kebudayaan Kabupaten Sambas, 2018

Berdasarkan data tabel di atas APK PAUD mengalami kenaikan pada tahun 2017 sebesar 2,80 % dibandingkan tahun 2016, sedangkan APK SD/Paket A dan APK SMP/Paket B mengalami penurunan masing-masing sebesar 6,52 % dan 23,19 %. APK PAUD mengalami

kenaikan setiap tahunnya sedangkan untuk APK SD/Paket A mengalami penurunan pada tahun 2015 dan tahun 2017. APK SMP/Paket B mengalami kenaikan dari tahun 20113 hingga tahun 2016 dan mengalami penurunan pada tahun 2017.

E. Angka Partisipasi Murni (APM)

APM sebagaimana dijelaskan BPS adalah proporsi penduduk ada kelompok umur jenjang pendidikan tertentu yang masih bersekolah terhadap penduduk pada kelompok umur tersebut. Ia menjadi instrumen yang mampu menunjukkan seberapa banyak penduduk usia sekolah yang sudah dapat memanfaatkan fasilitas pendidikan sesuai pada jenjang pendidikannya. Kegunaan APM untuk mengukur daya serap sistem pendidikan terhadap penduduk usia sekolah. Secara rinci perkembangan APM Kabupaten Sambas sebagai berikut :

Tabel. 2.25
APM SD dan SMP Kabupaten Sambas Tahun 2013 – 2017

No	Indikator	Satuan	2013	2014	2015	2016	2017
1.	APM SD/Paket A	%	94,54	95,30	91,36	97,37	91,37
2.	APM SMP/Paket B	%	61,61	70,23	72,25	88,66	89,66

Sumber : Dinas Pendidikan dan Kebudayaan Kabupaten Sambas, 2018

APM SD/Paket A Kabupaten Sambas diantara tahun 2013 hingga 2017 mengalami penurunan pada tahun 2015 dan tahun 2017, pada tahun 2015 APM SD/Paket A mengalami penurunan sebesar 3,94 % sedangkan tahun 2017 mengalami penurunan sebesar 6 %. Untuk APM SMP/Paket B dari tahun 2013 terus mengalami kenaikan sampai tahun 2017. Kenaikan tertinggi pada tahun 2016 yaitu sebesar 16,41 %.

F. Angka Pendidikan Yang Ditamatkan

Angka pendidikan yang ditamatkan merupakan perhitungan persentase masyarakat yang mampu menyelesaikan jenjang pendidikan tertentu pada tahun tertentu. Angka rata-rata pendidikan tertinggi yang ditamatkan menggambarkan tingkat partisipasi dan pendidikan masyarakat pada jenjang pendidikan tersebut sehingga dapat digunakan sebagai dasar atau bahan bagi penyusunan program intervensi berikutnya. Semakin tinggi angka pendidikan yang ditamatkan berarti semakin baik kualitas pendidikan penduduknya dan atau semakin maju suatu daerah.

G. Angka Harapan Hidup (AHH)

Angka Harapan Hidup (AHH) merupakan alat untuk mengevaluasi kinerja pemerintah dalam meningkatkan kesejahteraan penduduk khususnya berkaitan dengan derajat kesehatan masyarakat. AHH juga merupakan salah satu indikator derajat kesehatan dan kualitas hidup masyarakat, dengan adanya AHH saat lahir dapat diindikasikan adanya keberhasilan pembangunan pada sektor kesehatan. AHH berkaitan dengan angka kematian bayi, angka harapan hidup saat lahir, angka kesakitan dan status gizi masyarakat. Sampai dengan tahun 2017 AHH Kabupaten Sambas sebesar 68,17 tahun, masih dibawah AHH Provinsi Kalimantan Barat yang tercatat sebesar 69,92 tahun. Secara rinci perkembangan AHH Kabupaten Sambas sebagai berikut :

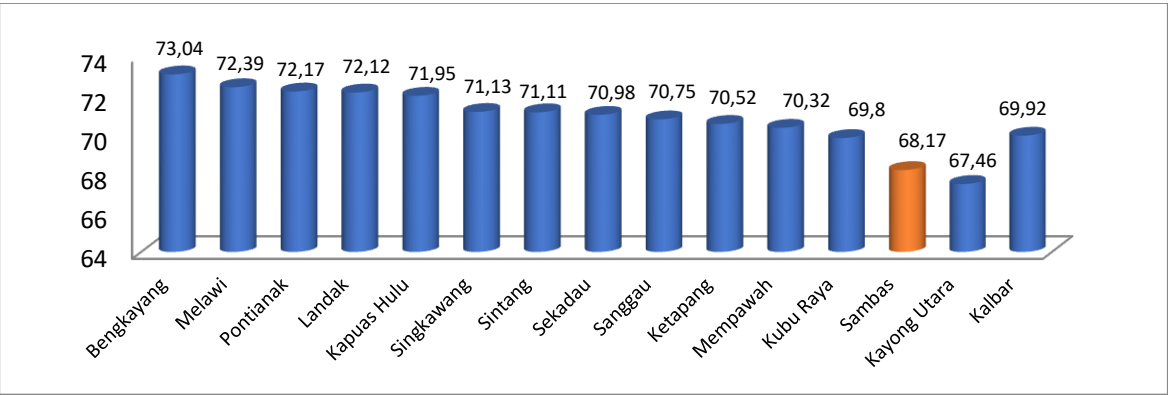
Tabel. 2.26
Angka Harapan Hidup (AHH) Kabupaten Sambas Tahun 2013 – 2017

No	Indikator	Satuan	2013	2014	2015	2016	2017
1.	Angka Harapan HIdup	Tahun	67,69	67,74	67,94	68,05	68,17

Sumber : Dinas Kesehatan Kabupaten Sambas, 2018

Dalam membandingkan tingkat kesejahteraan antar kelompok masyarakat, sangatlah penting untuk melihat angka harapan hidup. Di daerah yang tingkat kesehatannya lebih baik maka setiap individu memiliki rata – rata hidup lebih lama, dengan demikian secara ekonomis mempunyai peluang untuk memperoleh pendapatan lebih tinggi.

Berdasarkan tabel di atas, AHH di Kabupaten Sambas terus mengalami peningkatan dari tahun 2013 hingga 2017. Pada tahun 2017 AHH mengalami kenaikan sebesar 0,12 dari tahun sebelumnya. Jika dibandingkan dengan kabupaten/kota lain di Provinsi Kalimantan Barat tahun 2017, AHH Kabupaten Sambas berada pada urutan ke-13 dari 14, hanya sedikit di atas Kabupaten Kayung Utara yang tercatat sebesar 67,46 tahun dan jauh di bawah capaian Kabupaten Bengkayang sebesar 73,04 tahun. Secara rinci AHH kabupaten/kota dan Provinsi Kaimantan Barat tahun 2017 sebagai berikut :



Sumber : Badan Pusat Statistik, 2018 (diolah).

Gambar. 2.16
AHH Kabupaten/Kota dan Provinsi Kalimantan Barat Tahun 2017 (tahun)

H. Angka Kematian

Angka kematian adalah kejadian kematian yang terjadi pada kurun waktu dan tempat tertentu yang diakibatkan oleh keadaan tertentu dapat berupa penyakit, bukan penyakit maupun sebab lainnya. Angka kematian secara garis besar digambarkan oleh angka kematian bayi (AKB) dan angka kematian ibu (AKI).

AKB adalah jumlah penduduk yang meninggal sebelum mencapai usia 1 tahun yang dinyatakan dalam 1000 kelahiran hidup pada tahun yang sama. Sampai dengan tahun 2017 AKB Kabupaten Sambas tercatat sebesar 8,77 Secara rinci perkembangan AKB Kabupaten Sambas sebagai berikut :

Tabel. 2.27
Angka Kematian Bayi (AKB) Kabupaten Sambas Tahun 2013 – 2017

No	Indikator	2013	2014	2015	2016	2017
1.	Angka Kematian Bayi	10,15	10,6	12,46	10,11	8,38

Sumber : Dinas Kesehatan Kabupaten Sambas, 2018

Berdasarkan tabel di atas, bila kita cermati lebih jauh penurunan angka kematian bayi terbesar terjadi di tahun 2016 yakni sebesar 2,35 dibandingkan tahun 2015. Penurunan ini merupakan hasil dari respon Pemerintah Kabupaten Sambas terhadap kenaikan AKB yang cukup tajam di tahun sebelumnya yakni sebesar 1,86. Keberhasilan menurunkan AKB terus berlanjut di tahun 2017 dengan capaian sebesar 1,73 sehingga sampai tahun 2017 AKB Kabupaten Sambas tercatat sebesar 8,38. Meskipun terbilang cukup berhasil menurunkan AKB namun perlu terus diupayakan secara maksimal berbagai inovasi dan sinersigitas program dan kegiatan lintas sektor untuk menekan AKB di Kabupaten Sambas.

AKB dipengaruhi oleh faktor intern yang berkaitan langsung dengan kondisi ibu hamil, ibu menyusui dan bayinya. Beberapa penyebab faktor intern adalah ibu hamil yang kekurangan gizi sehingga cenderung melahirkan bayi dengan kondisi *malnutrisi*, ibu hamil yang menderita penyakit kronis dan beban mental akibat depresi berkepanjangan, usia ibu hamil yang resiko tinggi, kelainan fisik serta gangguan mental pada bayi. Selain faktor intern AKB juga dipengaruhi oleh faktor ekstern khususnya berkaitan dengan pertolongan saat proses persalinan. Masyarakat tradisional cenderung masih menggunakan peralatan sederhana sehingga memungkinkan terjadinya infeksi (*tetanus*) pada bayi yang biasa terjadi saat pemotongan tali pusar (*placenta*). Sejalan dengan itu sebagai salah satu upaya menekan AKB yang disebabkan oleh infeksi pemerintah Kabupaten Sambas mensosialisasikan program pelatihan para dukun bayi tentang cara penanganan proses persalinan yang sesuai dengan kaidah atau standar medis.

Sampai tahun 2017 jumlah kasus kematian bayi yang dilaporkan di Kabupaten Sambas tercatat sebesar 92 kasus. Jika dibandingkan dengan tahun sebelumnya sebesar 113 kasus maka terjadi penurunan yang cukup signifikan. Secara rinci perkembangan jumlah kasus kematian bayi di Kabupaten Sambas sebagai berikut :

Tabel. 2.28
Jumlah Kasus Kematian Bayi di Kabupaten Sambas Tahun 2013 – 2017

No	Indikator	Satuan	2013	2014	2015	2016	2017
1.	Jumlah Kematian Bayi	Kasus	108	111	138	113	92

Sumber : Dinas Kesehatan Kabupaten Sambas, 2018

Berdasarkan tabel di atas, bila kita cermati lebih jauh perkembangan jumlah kasus maka peningkatan kasus tertinggi terjadi di tahun 2015 yakni meningkat sebanyak 27 kasus dari tahun sebelumnya. Peningkatan ini membuat jumlah kasus kematian bayi menjadi yang terbesar dalam 5 tahun terakhir di Kabupaten Sambas yakni sebesar 138 kasus. Peningkatan jumlah kasus yang cukup tajam ini kemudian direspon dengan berbagai upaya di tahun berikutnya sehingga mampu memberikan hasil yang cukup baik yakni penurunan jumlah kasus kematian bayi sebanyak 25 kasus. Kinerja program dan kegiatan terus berlanjut di tahun 2017 dengan mampu menurunkan kasus kematian bayi sebanyak 21 kasus. Data-data ini mengindikasikan bahwa intervensi program dan kegiatan masih cukup signifikan mampu menjawab permasalahan kasus kematian bayi. Meskipun demikian upaya untuk mencari

berbagai terobosan baru perlu terus didorong agar jumlah kasus kematian bayi di Kabupaten Sambas dapat terus ditekan hingga batas yang maksimal.

Selanjutnya indikator AKI adalah jumlah wanita yang meninggal dari suatu penyebab kematian yang berkenaan dengan gangguan kehamilan atau penanganannya selama kehamilan, melahirkan dan dalam masa nifas tanpa memperhitungkan lama kehamilan per 100.000 kelahiran hidup. Sampai dengan tahun 2017 jumlah AKI di Kabupaten Sambas tercatat sebesar 7 kasus dengan perkembangan sebagai berikut :

Tabel. 2.29
Jumlah Kasus Kematian Ibu di Kabupaten Sambas Tahun 2013 – 2017

No	Indikator	Satuan	2013	2014	2015	2016	2017
1.	Jumlah Kematian Ibu	Kasus	15	13	22	12	7

Sumber : Dinas Kesehatan Kabupaten Sambas, 2018

Berdasarkan tabel di atas, bila kita cermati lebih jauh perkembangan jumlah kasus maka peningkatan kasus tertinggi terjadi di tahun 2015 yakni meningkat sebanyak 9 kasus dari tahun sebelumnya. Peningkatan ini membuat jumlah kasus kematian ibu menjadi yang terbesar dalam 5 tahun terakhir di Kabupaten Sambas yakni sebesar 22 kasus. Peningkatan jumlah kasus yang cukup tajam ini kemudian direspon dengan berbagai upaya di tahun berikutnya sehingga mampu memberikan hasil yang cukup baik yakni penurunan jumlah kasus kematian bayi sebanyak 10 kasus. Kinerja program dan kegiatan terus berlanjut di tahun 2017 dengan mampu menurunkan kasus kematian bayi sebanyak 5 kasus. Capaian ini mengindikasikan intervensi program dan kegiatan yang dilakukan masih cukup signifikan mengatasi permasalahan kasus kematian ibu.

I. Rasio Penduduk Yang Bekerja

Rasio penduduk yang bekerja merupakan perbandingan antara jumlah penduduk usia produktif (15 tahun ke atas) yang bekerja dengan jumlah angkatan kerja. Rasio ini menggambarkan produktivitas masyarakat atau hubungan antara angkatan kerja dengan kemampuan penyerapan tenaga kerja.

Rasio penduduk yang bekerja juga berkaitan dengan persentase pengangguran terbuka. Artinya jika rasio penduduk yang bekerja tinggi maka persentase pengangguran terbuka akan semakin kecil demikian pula sebaliknya. Sampai dengan tahun 2017 persentase pengangguran terbuka di Kabupaten Sambas sebesar 4,24% sedikit lebih baik dari capain Provinsi Kalimantan Barat yakni 4,36%. Secara rinci perkembangan persentase pengangguran terbuka di Kabupaten Sambas sebagai berikut :

Tabel. 2.30
Penduduk Kabupaten Sambas Berumur 15 Tahun Ke Atas Berdasarkan Jenis Kegiatan

No	Indikator	Satuan	2013	2014	2015	2016	2017
1.	Penduduk Berumur 15 Tahun Ke Atas		333.453	356.687	360.744	-	368.571
2.	Angkatan Kerja		246.525	273.076	265.304	-	258.052
	Tingkat Partisipasi Angkatan Kerja (TPAK)	%	73,93	76.56	73,54	-	70,01
	Bekerja		239.044	262.979	252.439	-	247.108
	Pengangguran Terbuka		7.481	10.097	12.865	-	10.944
3.	Tingkat Pengangguran Terbuka	%	3,03	3,70	4,85	-	4,24

Sumber : Kabupaten Sambas Dalam Angka

Berdasarkan tabel di atas, pada tahun 2017 jumlah penduduk usia produktif (15 tahun ke atas) yang bekerja adalah 247.108 sedangkan jumlah angkatan kerja sebesar 258.052 berarti rasio penduduk yang bekerja adalah 95,76%.

Tingkat pengangguran terbuka dan Tingkat Partisipasi Angkatan Kerja pada tahun 2017 masing-masing adalah 4,24% dan 70,01% sedangkan pada tahun 2016 data tidak tersedia karena pada tahun 2016 tidak dilakukan survei oleh Badan Pusat Statistik Kabupaten Sambas.

2.3. Aspek Pelayanan Umum

Penyelenggaraan pelayanan umum atau pelayanan publik adalah salah satu fungsi yang harus dilakukan pemerintah dan pemerintah daerah sesuai lingkup kewenangannya guna mempersiapkan segala sesuatu baik berupa barang maupun jasa publik bagi pemenuhan kebutuhan masyarakat. Sejalan dengan regulasi maka aspek pelayanan umum terbagi kedalam fokus layanan urusan wajib dan layanan urusan pilihan sebagai berikut :

2.3.1. Layanan Urusan Wajib

Layanan urusan wajib terbagi kedalam fokus layanan urusan wajib yang berkaitan dengan pelayanan dasar dan layanan urusan wajib yang tidak berkaitan dengan pelayanan dasar dengan penjelasan sebagai berikut :

2.3.1.1 Fokus Layanan Urusan Wajib Pelayanan Dasar

Fokus layanan urusan wajib yang berkaitan dengan pelayanan dasar berkenaan dengan beberapa urusan pemerintahan yang berkaitan dengan kebutuhan dasar masyarakat yaitu :

A. Urusan Pendidikan

Indikator kinerja bidang pendidikan yang berkenaan dengan aspek pelayanan umum bidang pendidikan digambarkan oleh indikator angka putus sekolah dan angka partisipasi sekolah pada jenjang pendidikan SD dan SMP. Sampai dengan tahun 2017 angka putus sekolah di Kabupaten Sambas untuk jenjang pendidikan SD tercatat sebesar 0,21 % dan SMP sebesar 0,91 %. Angka putus sekolah di Kabupaten Sambas rata-rata tertinggi pada jenjang pendidikan SMP/Paket B yaitu sebesar 0,76 % selama 5 tahun dari tahun 2013 hingga tahun 2017, sedangkan angka putus sekolah untuk jenjang pendidikan SD/Paket A rata-rata selama 5 tahun sebesar 0,36 %. Secara rinci perkembangan angka putus sekolah di Kabupaten Sambas sebagai berikut :

Tabel. 2.31
Angka Putus Sekolah di Kabupaten Sambas Tahun 2013 – 2017

No	Jenjang Pendidikan	Satuan	2013	2014	2015	2016	2017
1.	SD/Paket A	%	0,77	0,41	0,38	0,03	0,21
2.	SMP/Paket B	%	1,56	0,44	0,77	0,11	0,91

Sumber : Dinas Pendidikan dan Kebudayaan Kabupaten Sambas, 2018

Selain indikator angka putus sekolah kinerja layanan umum bidang pendidikan juga digambarkan dari angka partisipasi sekolah (APS) yang mengukur proporsi anak yang bersekolah pada suatu kelompok umur sekolah jenjang pendidikan tertentu. Indikator ini memberikan gambaran secara umum tentang banyaknya anak kelompok umur tertentu yang sedang bersekolah tanpa memperhatikan jenjang pendidikan yang sedang diikuti. Sampai tahun 2017 APS Kabupaten Sambas untuk jenjang pendidikan SD tercatat sebesar 91,37 % dan SMP sebesar 89,66 %. Secara rinci perkembangan APS Kabupaten Sambas sebagai berikut :

Tabel. 2.32
Angka Partisipasi Sekolah (APS) di Kabupaten Sambas Tahun 2013 – 2017

No	Jenjang Pendidikan	Satuan	2013	2014	2015	2016	2017
1.	SD/Paket A	%	94,54	95,3	91,33	97,37	91,37
2.	SMP/Paket B	%	68,42	70,23	87,24	88,66	89,66

Sumber : Dinas Pendidikan dan Kebudayaan Kabupaten Sambas, 2018

Angka partisipasi sekolah (APS) Kabupaten Sambas paling tinggi pada jenjang SD/Paket A, rata-rata APS SD/Paket A sebesar 93,98 % dari tahun 2013 sampai 2017 sedangkan rata-rata APS SMP/Paket B sebesar 80,84 %. APS SMP/Paket B terus mengalami kenaikan dari tahun 2013 sampai 2015.

B. Urusan Kesehatan

Indikator kinerja bidang kesehatan yang berkenaan dengan aspek pelayanan umum bidang kesehatan digambarkan oleh indikator derajat kesehatan, ketersediaan sumber daya manusia kesehatan dan sarana prasarana bidang kesehatan. Kondisi aspek pelayanan umum di bidang kesehatan adalah sebagai berikut :

1. Derajat Kesehatan

Derajat kesehatan masyarakat setidaknya digambarkan oleh 4 hal yakni angka kematian, umur harapan hidup, angka kesakitan dan status gizi masyarakat. Perkembangan jumlah kasus kematian bayi, ibu dan angka harapan hidup tersaji berikut ini :

Tabel. 2.33
Kasus Kematian Bayi, Ibu dan Angka Harapan Hidup
Kabupaten Sambas Tahun 2013 – 2017

No	Indikator	Capaian Tahun				
		2013	2014	2015	2016	2017
1.	Jumlah kasus kematian bayi (berumur < 1 tahun)	108	111	138	113	98
2.	Jumlah kasus kematian ibu pada 1 tahun tertentu	15	13	22	11	7
3.	Angka Harapan Hidup	67,69	67,74	67,94	68,05	68,17

Sumber: Buku Profil Kesehatan, Dinas Kesehatan Kaupaten Sambas 2018.

Berdasarkan tabel di atas jumlah kasus kematian bayi tahun 2017 tercatat sebesar 98 kasus menurun dari tahun sebelumnya sebanyak 113 kasus. Bila dilihat dari sebaran lokasi maka kasus kematian bayi di tahun 2017 terjadi di 17 kecamatan dengan rincian sebagai berikut :

Tabel. 2.34
Kasus Kematian Bayi di Kabupaten Sambas Tahun 2013 – 2017

No	Kecamatan	Jumlah Kasus				
		2013	2014	2015	2016	2017
1	Sejangkung	5	5	11	7	11
2	Sambas	7	20	12	12	4
3	Sajad	11	7	2	5	3
4	Sebawi	7	10	6	3	0
5	Tebas	9	6	8	2	9
6	Tekarang	0	1	3	5	1
7	Selakau	4	1	2	2	3
8	Selakau Timur	0	0	2	0	1
9	Pemangkat	6	3	9	1	9
10	Salatiga	6	4	4	3	4
11	Semparuk	7	5	3	3	4
12	Jawai	3	6	3	3	0
13	Jawai Selatan	4	3	4	2	4
14	Teluk keramat	12	14	19	26	10
15	Tangaran	3	10	13	10	4
16	Paloh	1	0	8	7	10
17	Sajingan Besar	9	4	6	6	6
18	Galing	9	10	11	12	11
19	Subah	4	2	4	4	4
TOTAL		108	111	138	113	98

Sumber: Buku Profil Kesehatan, Dinas Kesehatan Kab. Sambas 2018

Berdasarkan tabel di atas, daerah yang merupakan tempat terjadinya kasus kematian bayi selama beberapa tahun terakhir cukup merata hampir seluruh wilayah Kabupaten Sambas, namun kecamatan yang memiliki kasus cukup tinggi di tahun 2017 diantaranya Kecamatan Galing dan Kecamatan Sejangkung yaitu sebanyak 11 kasus.

Selanjutnya derajat kesehatan masyarakat juga tergambar dari jumlah kasus kematian ibu. Sampai dengan tahun 2017 jumlah kematian ibu di Kabupaten Sambas sebanyak 7 kasus dengan sebaran sebagai berikut :

Tabel. 2.35
Kasus Kematian Ibu di Kabupaten Sambas Tahun 2013 – 2017

No	Kecamatan	Jumlah Kasus				
		2013	2014	2015	2016	2017
1	Selakau	0	2	3	1	0
2	Selakau Timur	0	0	3	1	1
3	Salatiga	1	0	0	0	0
4	Pemangkat	0	0	3	0	0
5	Semparuk	1	2	2	0	0
6	Tebas	1	1	1	1	3
7	Sebawi	1	0	1	0	0
8	Sambas	2	1	2	2	1
9	Sejangkung	3	1	1	1	0
10	Sajad	2	0	0	0	0
11	Subah	1	0	0	1	0
12	Jawai Selatan	0	0	0	0	0

No	Kecamatan	Jumlah Kasus				
		2013	2014	2015	2016	2017
13	Jawai	1	0	0	0	0
14	Tekarang	0	1	2	0	0
15	Teluk Keramat	0	3	3	1	1
16	Tanggaran	0	2	2	1	0
17	Galing	1	0	0	1	0
18	Paloh	0	0	0	1	1
19	Sajingan Besar	1	0	0	0	0
TOTAL		15	13	22	11	7

Sumber: Buku Profil Kesehatan, Dinas Kesehatan Kab. Sambas 2018

Berdasarkan data pada tabel di atas, terjadi penurunan kasus kematian ibu pada dua tahun terakhir yaitu tahun 2016 dan 2017. Jumlah kasus kematian ibu sebanyak 7 orang dari 10.976 kelahiran hidup pada tahun 2017, menurun sebanyak 4 kasus dari tahun 2016. Kecamatan terjadinya kasus kematian ibu pada tahun 2017 yaitu Kecamatan Selakau Timur, Kecamatan Tebas, Kecamatan Sambas, Kecamatan Teluk Keramat dan Kecamatan Paloh. Kasus kematian ibu tertinggi berada di Kecamatan Tebas yaitu sebanyak 3 kasus.

Status gizi masyarakat dapat memberikan gambaran terhadap derajat kesehatan masyarakat di suatu wilayah. Secara rinci perkembangan status gizi masyarakat di Kabupaten Sambas sebagai berikut :

Tabel. 2.36
Prevalensi Gizi di Kabupaten Sambas Tahun 2013 – 2017

No	Status Gizi	Capaian (%)				
		2013	2014	2015	2016	2017
1.	% Kurang	15,67	13,09	14,00	13,42	15,25
2.	% Buruk	2,77	2,47	3,05	2,74	1,68
Total		18,44	15,56	17,05	16,16	17,88

Sumber: Buku Profil Kesehatan, Dinas Kesehatan Kab. Sambas 2018

Status gizi pada balita tahun 2017 terdapat 15,25% balita gizi kurang dan 1,68% balita dengan kategori gizi buruk. Status gizi buruk dan kurang pada tahun 2017 mengalami kenaikan sebesar 1,72% dibandingkan tahun 2016, status gizi kurang naik 1,83% sedangkan gizi buruk menurun sebesar 1,06%.

Adapun kondisi gizi tingkat kecamatan di Kabupaten Sambas, secara rinci dapat dilihat pada tabel sebagai berikut :

Tabel. 2.37
Kasus Gizi Buruk di Kabupaten Sambas Tahun 2013 – 2017

No	Kecamatan	Kasus Gizi (PSG)				
		2013	2014	2015	2016	2017
1	Sejangkung	61	87	59	0	0
2	Sambas	83	85	79	0	1
3	Sajad	25	25	21	0	1
4	Sebawi	38	36	26	0	0
5	Tebas	43	49	121	1	0
6	Tekarang	46	39	29	0	0
7	Selakau	44	81	76	0	0
8	Selakau Timur	21	23	29	0	0
9	Pemangkat	50	44	71	0	0

No	Kecamatan	Kasus Gizi (PSG)				
		2013	2014	2015	2016	2017
10	Salatiga	9	4	5	0	0
11	Semparuk	16	7	30	0	0
12	Jawai	23	26	58	0	0
13	Jawai Selatan	12	6	30	0	0
14	Teluk keramat	83	64	102	0	0
15	Tangaran	21	16	22	0	3
16	Paloh	14	0	4	0	0
17	Sajingan Besar	24	14	37	0	0
18	Galing	57	12	54	2	4
19	Subah	4	21	13	0	0
Total		674	639	866	3	9

Sumber: Buku Profil Kesehatan, Dinas Kesehatan Kab. Sambas 2018

Dari tabel di atas, pada tahun 2017 dilaporkan terdapat 9 kasus gizi buruk yang ditemukan semua merupakan kasus baru. Dengan demikian terjadi kenaikan kasus gizi buruk dengan komplikasi yang ditangani dari tahun sebelumnya , dimana tahun 2016 jumlahnya 3 kasus.

Upaya penanganan kasus gizi buruk dilakukan di Puskesmas perawatan, pusat pemulihan gizi kabupaten dan rumah sakit umum daerah yang ada di Kabupaten Sambas. Secara rinci sebaran balita gizi buruk yang dirawat di Kabupaten Sambas sebagai berikut :

Tabel. 2.38
Gizi Buruk yang Dirawat di Kabupaten Sambas Tahun 2013 – 2017

No	Kecamatan	Kasus Balita Gizi Buruk Dirawat				
		2013	2014	2015	2016	2017
1	Sejangkung	1	1	0	0	0
2	Sambas	2	3	0	0	1
3	Sajad	1	5	1	0	1
4	Sebawi	4	5	0	0	0
5	Tebas	2	5	1	1	0
6	Tekarang	0	1	2	0	0
7	Selakau	0	0	0	0	0
8	Selakau Timur	1	1	2	0	0
9	Pemangkat	0	0	0	0	0
10	Salatiga	0	0	0	0	0
11	Semparuk	0	0	2	0	0
12	Jawai	3	0	0	0	0
13	Jawai Selatan	0	0	2	0	0
14	Teluk Keramat	7	2	4	0	0
15	Tangaran	1	3	1	0	3
16	Paloh	0	0	0	0	0
17	Sajingan Besar	0	0	0	0	0
18	Galing	1	1	2	3	4
19	Subah	0	0	0	0	0
Total		94	27	17	4	9

Sumber : Buku Profil Kesehatan, Dinas Kesehatan Kab. Sambas 2018

Dari tabel di atas, dapat dilihat bahwa pada tahun 2017 semua kasus gizi buruk dirawat di Puskesmas perawatan, pusat pemulihan gizi kabupaten dan rumah sakit umum daerah yang ada di Kabupaten Sambas.

Selain itu untuk memperbaiki gizi masyarakat di Kabupaten Sambas dilakukan berbagai upaya yakni :

Tabel. 2.39
Upaya Perbaikan Gizi Masyarakat di Kabupaten Sambas Tahun 2013 – 2017

No.	Indikator	Capaian (%)				
		2013	2014	2015	2016	2017
1	Balita yang ditimbang berat badannya	49.4	56,07	57,9	64,78	63,65
2	Balita yang naik berat badannya	65.3	75,78	74,53	62,23	61,24
3	Balita bawah garis Merah di kartu KMS	1.9	2,98	3,19	2,55	2,41
4	Cakupan Inisiasi Menyusui Dini (IMD)	80.5	28,13	47,18		
5	Bayi yang mendapat Asi – Eksklusif	51.9	64,2	66,0	67,03	65,68
6	Cakupan balita mendapat kapsul Vitamin A (2 kali)	84.3	67,87	78,83	85	86,49
7	Kecamatan bebas rawan gizi	26.3	36,84	36,84		
8	Cakupan bumil mendapat 90 tablet Fe	91.4	88,19	83,52	83,15	82,2
9	Cakupan ibu nifas mendapat Vitamin A	96.5	80,94	76,72	86,35	85,31
10	Cakupan bumil menderita Anemia	1.86	3,81	4,10	-	-
11	Cakupan ibu hamil kekurangan energi kronis	5.5	5,22	5,86	-	-
12	Cakupan desa dengan garam beryodium baik	100	100	100	-	-
13	Cakupan WUS yang mendapat kapsul yodium	0	0	0	-	-

Sumber: Buku Profil Kesehatan, Dinas Kesehatan Kab. Sambas 2018

Cakupan pelayanan kesehatan tahun 2017 jika dilihat dari pencapaian Standar Pelayanan Secara rinci perkembangan capaian SPM Bidang Kesehatan di Kabupaten Sambas sebagai berikut :

Tabel. 2.40
Capaian Standar Pelayanan Minimal (SPM) Bidang Kesehatan Tahun 2013 – 2017

No	Indikator Kinerja SPM Bidang Kesehatan	Capaian (%)				
		2013	2014	2015	2016	2017
PELAYANAN KESEHATAN DASAR						
1	Cakupan Kunjungan Bumil K4	95,97	90,98	84,42	83,39	82,18
2	Cakupan komplikasi kebidanan yang ditangani	76,02	76,11	100	111,11	99,40
3	Cakupan Persalinan Oleh Tenaga Kesehatan	91,46	86,33	81,02	85,55	86,0
4	Cakupan pelayanan nifas	86,88	83,12	81,77	84,66	84,7
5	Cakupan neonates dengan komplikasi yang ditangani	56,01	51,55	81,05	85,12	70,74
6	Cakupan kunjungan bayi	80,52	84,41	90,67	98,51	98,8
7	Cakupan Desa/ Kelurahan Universal Child Immunization (UCI)	89	100	83,00	64,77	60,1
8	Cakupan pelayanan anak balita	44,68	43,38	69,22	65,18	64,4
9	Cakupan pemberian makanan pendamping ASI pada anak usia 6-24 bulan keluarga miskin	81,22	0	100	-	-
10	Cakupan balita gizi buruk mendapat perawatan	100	100	100	100	100
11	Cakupan penjangkaran kesehatan siswa SD dan setingkat	100	90	100	97,64	95,81
13	Cakupan penemuan penderita penyakit :					
	a. AFP rate per 100.000 penduduk < 15 tahun	≥2	≥2	≥2	0	0
	b. Penemuan penderita pneumonia balita	0,39	0,20	61,17	0	3,46
	c. Penemuan pasien baru TB BTA positif	53,67	38,60	53,00	0,092	0,094
	d. Penderita DBD yang ditangani	100	100	100	-	100
	e. Penemuan penderita diare	92,94	94,13	91,63	2,14	2,19
14	Cakupan pelayanan kesehatan dasar pasien masyarakat miskin	198	15,07	42,82	-	-
PELAYANAN KESEHATAN RUJUKAN						
15	Cakupan pelayanan kesehatan rujukan pasien masyarakat miskin	17,46	3,59	2,95	-	-
16	Cakupan pelayanan gawat darurat level 1 yg harus diberikan sarana kesehatan (RS) di Kab/kota	46,88	80,64	100	-	-
PENYELIDIKAN EPIDEMIOLOGI DAN PENANGGULANGAN KEJADIAN LUAR BIASA (KLB)						
17	Cakupan desa/kelurahan mengalami KLB yg dilakukan penyelidikan epidemiologi < 24 jam	100	0	0	0	0
PROMOSI KESEHATAN DAN PEMBERDAYAAN MASYARAKAT						
18	Cakupan desa siaqa aktif	96,67	51,57	88,88	88,60	88,88

Sumber: Buku Profil Kesehatan, Dinas Kesehatan Kab. Sambas 2018

2. Sarana dan Prasarana Bidang Kesehatan.

Penyelenggaraan pelayanan bidang kesehatan selain digambarkan oleh data-data yang berkaitan dengan derajat kesehatan masyarakat, capaiannya juga dipengaruhi oleh ketersediaan sarana dan prasarana bidang kesehatan. Sampai dengan tahun 2017 rasio fasilitas kesehatan yang ada di Kabupaten Sambas sebesar 0,23. Secara rinci berikut ini perkembangan cakupan akses fasilitas kesehatan di Kabupaten Sambas :

Tabel. 2.41
Cakupan Akses Fasilitas Kesehatan Tahun 2013 – 2017

No	Indikator	Capaian (%)				
		2013	2014	2015	2016	2017
1.	Rasio rumah sakit per satuan penduduk (dikali 1.000)	0,006	0,006	0,006	0,006	0,006
2.	Rasio failitas kesehatan (puskesmas & pustu) persatuan penduduk (dikali 1.000)	0,384	0,23	0,23	0,23	0,23

Sumber: Buku Profil Kesehatan, Dinas Kesehatan Kab. Sambas 2018

Upaya peningkatan pelayanan kesehatan tidak saja dilakukan melalui pemanfaatan fasilitas kesehatan yang disiapkan oleh pemerintah daerah. Namun juga mendorong Upaya Kesehatan Berbasis Masyarakat (UKBM) melalui pemberdayaan masyarakat. Upaya pemberdayaan masyarakat dilakukan dengan berbagai cara diantaranya pembentukan Pos Pelayanan Terpadu (Posyandu), Saka Bhakti Husada (SBH), Pos Kesehatan Pesantren (Poskestren) dan Pengobatan Tradisional (Battrra). Sampai dengan tahun 2015 jumlah UKBM yang telah terbentuk sebanyak Secara rinci perkembangan jumlah UKBM di Kabupaten Sambas sebagai berikut :

Tabel. 2.42
Jumlah UKBM Tahun 2013 – 2015

No	Jenis UKBM	Tahun		
		2013	2014	2015
1.	Posyandu Balita	534	536	546
2.	Saka Bhakti Husada (SBH)	6	9	14
3.	Pos Kesehatan Pesantren	3	3	3
4.	Polindes/Poskesdes	191	192	193
5.	Posyandu lansia	89	89	89
6.	Posbindu	2	12	30
7.	Yankestrad	18	996	1381
8.	Posmaldes	0	16	21

Sumber: Buku Profil Kesehatan, Dinas Kesehatan Kab. Sambas 2015

3. Sumber Daya Manusia (SDM) Kesehatan.

Capaian penyelenggaraan pelayanan bidang kesehatan juga dipengaruhi oleh ketersediaan SDM kesehatan. Sampai dengan tahun 2017 rasio tenaga kesehatan yang ada di Kabupaten menurut jenisnya per 100.000 penduduk dapat dilihat pada tabel di bawah ini :

Tabel. 2.43
Rasio Tenaga Kesehatan Tahun 2013 – 2017

No	Indikator	Cakupan				
		2013	2014	2015	2016	2017
1	Rasio dokter umum per 100.000 penduduk	10,79	9,25	12,00	-	12,81
2	Rasio bidan per 100.000 penduduk	59,36	127,02	64,00	-	76,27
3	Rasio perawat per 100.000 penduduk	64,17	75,35	79,00	-	94,24
4	Rasio ahli gizi per 100.000 penduduk	7,51	7,32	8,00	-	9,8
5	Rasio ahli sanitasi per 100.000 penduduk.	9,06	8,06	8,80	-	9,18

Sumber: Buku Profil Kesehatan, Dinas Kesehatan Kab. Sambas 2018

Dari tabel di atas dapat dijelaskan rasio tenaga kesehatan berdasarkan jenis tenaga dan dibandingkan dengan jumlah penduduk sebagai berikut :

1. Dokter Umum berjumlah 54 orang, sehingga rasio dokter umum sebesar 12,81 per 100.000 penduduk. Dengan kata lain terdapat 12 tenaga dokter umum yang bisa melayani 100.000 penduduk. Tenaga dokter tersebut sudah termasuk tenaga dokter pegawai tidak tetap (PTT), dan tenaga dokter kontrak daerah Kondisi tersebut masih dibawah target nasional sebesar 40 per 100.000 penduduk.
2. Tenaga Bidan terdiri atas D-IV, D-III dan D-I bidan. Jumlah tenaga bidan sebanyak 399 orang, sehingga rasio tenaga bidan sebesar 76,27 per 100.000 penduduk. Dengan kata lain terdapat 76 tenaga bidan yang bisa melayani 100.000 penduduk. Tenaga bidan tersebut sudah termasuk tenaga bidan pegawai tidak tetap (PTT) dan Kontrak daerah. Kondisi tersebut masih dibawah target nasional sebesar 100 per 100.000 penduduk.
3. Tenaga Keperawatan terdiri atas S-1 keperawatan, D-III perawat dan lulusan SPK. Jumlah tenaga keperawatan sebanyak 493 orang, sehingga rasio perawat sebesar 94,24 per 100.000 penduduk. Dengan kata lain terdapat 94 tenaga perawat yang bisa melayani 100.000 penduduk. Tenaga perawat tersebut sudah termasuk tenaga kontrak daerah, Kondisi tersebut masih dibawah target nasional sebesar 117,5 per 100.000 penduduk.
4. Tenaga Ahli Gizi terdiri atas D-IV/S-1 Gizi, D-III gizi dan D-1 gizi. Jumlah tenaga gizi di Kabupaten Sambas tahun 2017 sebanyak 48 orang dengan demikian rasio tenaga ahli gizi sebesar 9,18 per 100.000 penduduk. Dengan kata lain terdapat 9 tenaga ahli gizi yang bisa melayani 100.000 penduduk. Tenaga ahli gizi tersebut sudah termasuk tenaga kontrak daerah. Kondisi tersebut masih dibawah target nasional sebesar 22 per 100.000 penduduk.
5. Tenaga Ahli Sanitasi terdiri dari D-IV, D-III dan D-I Sanitasi. Jumlah tenaga ahli sanitasi di Kabupaten Sambas tahun 2017 sebanyak 48 orang dengan rasio tenaga ahli sanitasi sebesar 9,18 per 100.000 penduduk. Dengan kata lain terdapat 9 tenaga ahli sanitasi yang bisa melayani 100.000 penduduk. Tenaga ahli sanitasi

tersebut sudah termasuk tenaga kontrak Kondisi tersebut masih jauh dari target Indonesia nasional sebesar 40 per 100.000 penduduk.

C. Urusan Pekerjaan Umum dan Tata Ruang

Aspek pelayanan umum urusan pekerjaan umum dan tata ruang diukur melalui 8 indikator yakni proporsi panjang jaringan jalan kabupaten dalam kondisi baik, proporsi panjang jaringan jalan desa dalam kondisi baik, Rasio Jaringan Irigasi Rawa (m/ha), Panjang Jaringan Irigasi Rawa dalam Kondisi Baik (Primer, Sekunder, Tersier), Jumlah Bangunan Air dalam Kondisi Baik, Panjang Tanggul dalam Kondisi Baik, Jumlah RTDR Perkotaan (sesuai UU No 26 Tahun 2007) dan Penyusunan Peraturan Zonasi untuk Sistem Pusat Kegiatan.

Sampai dengan tahun 2017 capaian hasil indikator proporsi panjang jaringan jalan kabupaten dalam kondisi baik sebesar 48,11 % penambahan sebesar 43,60 km, meningkat sebesar 3,95% dari tahun 2016. Sementara capaian untuk indikator proporsi panjang jaringan jalan desa dalam kondisi baik di tahun 2017 sebesar 60,01 %, meningkat sebesar 7,2% dari tahun sebelumnya atau penambahan sebesar 60,01km.

Capaian indikator selanjutnya yang berkaitan dengan bidang pengairan tahun 2017 meliputi rasio jaringan irigasi rawa sebesar 30,44% menurun 9,05% dari tahun 2016 yang tercatat sebesar 39,49% dengan panjang jaringan irigasi rawa dalam kondisi baik (primer, sekunder, tersier) sebesar 74,55% meningkat sebesar 3,89% dari tahun. Demikian pula halnya dengan indikator jumlah bangunan air dalam kondisi baik tahun 2017 tercatat sebesar 76,46% meningkat sebesar 3,39% dari tahun 2016. Secara rinci perkembangan capaian indikator urusan pekerjaan umum dan tata ruang pada aspek pelayanan publik sebagai berikut :

Tabel. 2.44
Capaian Kinerja Urusan Pekerjaan Umum dan Tata Ruang
Kabupaten Sambas Tahun 2013 – 2017

No	Indikator	Satuan	Capaian (%)				
			2013	2014	2015	2016	2017
1.	Proporsi Panjang Jaringan Jalan Kabupaten dalam kondisi baik	%	39,75	42,94	46,64	44,16	48,11
2.	Proporsi Panjang Jaringan Jalan Desa dalam kondisi baik	%	39,40	43,95	47,43	52,81	60,01
3.	Rasio Jaringan Irigasi Rawa	(m/ha)	26,97	35,59	38,71	39,49	30,44
4.	Panjang Jaringan Irigasi Rawa dalam Kondisi Baik (Primer, Sekunder, Tersier)	%	63,72	62,61	77,51	70,66	74,55
5.	Jumlah Bangunan Air dalam Kondisi Baik	%	59,84	55,61	72,21	73,07	76,46
6.	Panjang Tanggul dalam Kondisi Baik	%	42,03	23,85	71,60	63,44	-
7.	Jumlah RTDR Perkotaan (sesuai UU No 26 Tahun 2007)	Dokumen	7	8	2	4	5
8.	Penyusunan Peraturan Zonasi untuk Sistem Pusat Kegiatan	Dokumen	-	1	2	-	-

Sumber : Buku Evaluasi RPJMD Kab. Sambas Tahun Pertama (Bappeda Kab. Sambas 2018)

D. Urusan Perumahan Rakyat dan Kawasan Pemukiman

Aspek pelayanan umum untuk perumahan rakyat dan permukiman diukur melalui 3 indikator yakni rumah tangga bersanitasi, lingkungan pemukiman kumuh dan rumah layak huni. Sampai dengan tahun 2017 persentase rumah tangga bersanitasi telah mencapai 57,10 % meningkat sebesar 9,90 % dari tahun 2016 sebesar 47,20%. Capaian indikator lingkungan pemukiman kumuh tercatat sebesar 12,90% menurun 1,95% dari tahun 2016 sebesar 14,85%. Terakhir indkator rumah layak huni terealisasi sebesar 75% pada tahun 2017, angka ini naik sebesar 2,55% dari tahun 2016 sebesar 72,45% rumah yang layak huni. Secara rinci perkembangan capaian kinerja urusan perumahan rakyat dan kawasan permukiman pada aspek pelayanan umum sebagai berikut :

Tabel. 2.45
Capaian Kinerja Urusan Perumahan Rakyat dan Kawasan Pemukiman
Kabupaten Sambas Tahun 2013 – 2017

No	Indikator	Satuan	Capaian (%)				
			2013	2014	2015	2016	2017
1.	Rumah Tangga Bersanitasi	%	57,01	47,01	46,97	47,20	57,10
2.	Lingkungan Pemukiman Kumuh	%	15,00	14,85	12,90		
3.	Rumah Layak Huni	%	86,00	72,17	72,45	72,45	75,00

Sumber : Buku Evaluasi RPJMD Kab. Sambas Tahun Pertama (Bappeda Kab. Sambas 2018)

E. Urusan Ketentraman, Ketertiban Umum dan Perlindungan Masyarakat

Aspek pelayanan umum untuk urusan ketentraman, ketertiban umum dan perlindungan masyarakat berkaitan dengan upaya menjaga situasi dan kondisi masyarakat yang semakin aman dan harmonis serta terhindar dari ancaman bencana. Pengukuran kinerjanya menggunakan 12 indikator yakni rasio jumlah polisi pamong praja per 10.000 penduduk, penegakan perda, tingkat penyelesaian pelanggaran K3 (ketertiban, ketentraman, keindahan) di kabupaten, peningkatan keamanan dan ketertiban dalam masyarakat, meningkatnya budaya kesadaran dan ketaatan hukum masyarakat, meningkatnya kesadaran swakarsa masyarakat untuk menjaga keamanan, ketentraman dan ketertiban, meningkatnya kerjasama dan koordinasi antara pemda dan kepolisian dalam menjaga keamanan, ketentraman dan ketertiban, jumlah linmas per jumlah 10.000 penduduk, rasio pos siskamling per jumlah desa/kelurahan, petugas linmas di kabupaten, cakupan pelayanan bencana kebakaran kabupaten dan tingkat waktu tanggap (*response time rate*) daerah layanan wilayah manajemen kebakaran (WMK). Sampai dengan tahun 2017 secara umum kondisi ketentraman dan ketertiban masyarakat di Kabupaten Sambas cukup kondusif sehingga seluruh aktivitas kehidupan masyarakat dapat berjalan dengan lancar. Secara rinci perkembangan capaian kinerja urusan ketentraman, ketertiban umum dan perlindungan masyarakat di Kabupaten Sambas sebagai berikut :

Tabel. 2.46
Capaian Kinerja Urusan Ketentraman, Ketertiban Umum dan Perlindungan Masyarakat
di Kabupaten Sambas Tahun 2013 – 2017

No	Indikator	Satuan	Capaian				
			2013	2014	2015	2016	2017
1.	Rasio Jumlah Polisi Pamong Praja per 10.000 Penduduk		0,86	0,69	0,67	0,70	0,93
2.	Penegakan PERDA	%	45,34	72,24	81,33	85,71	100
3.	Tingkat Penyelesaian Pelanggaran K3(Ketertiban, Ketentraman, Keindahan) di Kabupaten	%	73,64	81,65	85,02	89,78	98,42
4.	Peningkatan keamanan dan ketertiban dalam masyarakat	%	87	90	102,576	79,09	-
5.	Meningkatnya budaya kesadaran dan ketaatan hukum masyarakat.	%	63,51	73,78	82,21	85,71	150
6.	Meningkatnya kesadaran swakarsa masyarakat untuk menjaga keamanan, ketentraman dan ketertiban.	%	75	80	86,98	71,18	96,9
7.	Meningkatnya kerjasama dan koordinasi antara pemda dan Kepolisian dalam menjaga keamanan, ketentraman dan ketertiban.	%	87	112,5	213,75	200	133,33
8.	Jumlah Linmas per jumlah 10.000 Penduduk	Orang	11	55	49	55	56
9.	Rasio Pos Siskamling per jumlah Desa/Kelurahan		1	1	1,6	1	2
10.	Petugas Linmas di Kabupaten	Orang	563	3.066	3.065	3.065	3.058
11.	Cakupan Pelayanan Bencana Kebakaran Kabupaten	%	0,002	0,002	0,002	0,002	0,0027
12.	Tingkat Waktu Tanggap (Response Time Rate) Daerah Layanan Wilayah Manajemen Kebakaran (WMK)	%	72	77,78	75	-	-

Sumber : Buku Evaluasi RPJMD Kab. Sambas Tahun Pertama (Bappeda Kab. Sambas 2018)

Polisi Pamong Praja bertugas memelihara dan menyelenggarakan ketentraman dan ketertiban umum, menegakkan Peraturan Daerah dan Keputusan Kepala Daerah. Rasio jumlah polisi pamong praja menggambarkan kapasitas pemda dalam memelihara dan menyelenggarakan ketentraman dan ketertiban umum, menegakkan Peraturan Daerah dan Keputusan Kepala Daerah. Semakin besar rasio jumlah polisi pamong praja maka akan semakin besar ketersediaan polisi pamong praja sumber daya manusia yang dimiliki pemerintah daerah dalam memberikan pelayanan penunjang penyelenggaraan pemerintahan daerah. Dari hasil perhitungan diperoleh rasio jumlah polisi pamong praja per 10.000 penduduk di Kabupaten Sambas meningkat dari tahun 2016 sebesar 0,70 menjadi 0,93 pada tahun 2017.

Penegakan Peraturan Daerah dan Peraturan Bupati dilaksanakan untuk menciptakan kesadaran masyarakat untuk mentaati undang-undang serta untuk memberikan perlindungan terhadap masyarakat. Penegakan peraturan yang dilaksanakan meliputi operasi yang bersifat pembinaan (non Yustisi) dan Operasi Yustisi (diselesaikan secara hukum). Penegakan Perda dan Perbub untuk menciptakan kondisi yang aman, tertib dan sadar hukum di masyarakat sehingga mendukung akselerasi pelaksanaan pembangunan.

Rasio petugas Linmas dihitung dari jumlah petugas linmas per 10.000 penduduk pada tahun 2016 sebesar 55 menjadi 56 pada tahun 2017.

Rasio pos siskamling per jumlah desa/kelurahan merupakan perbandingan jumlah pos siskamling selama 1 (satu) tahun dengan jumlah desa/kelurahan. Rasio jumlah pos siskamling menggambarkan ketersediaan pos siskamling di setiap desa/kelurahan. Semakin besar rasio jumlah pos siskamling akan semakin besar pemberdayaan masyarakat untuk ikut berperan aktif dalam pemeliharaan ketentraman dan ketertiban masyarakat serta keamanan lingkungan. Rasio jumlah pos siskamling meningkat ditahun 2017 dari 1 pada tahun 2016 menjadi 2.

Respon time (waktu tanggap) merupakan waktu minimal yang diperlukan dimulai saat menerima informasi dari warga/penduduk sampai tiba di tempat kejadian serta langsung melakukan tindakan yang diperlukan secara cepat dan tepat sasaran di Wilayah Manajemen Kebakaran (WMK).

F. Urusan Sosial

Pelaksanaan urusan sosial pada aspek pelayanan umum diarahkan pada upaya meningkatkan kesejahteraan sosial masyarakat, penyandang masalah kesejahteraan sosial, perlindungan anak terlantar, korban kekerasan dalam rumah tangga, korban bencana, lansia, dan anak sekolah. Sampai dengan tahun 2017 jumlah fakir miskin yang terdata sebanyak 158.921 jiwa. Secara rinci perkembangan jumlah fakir miskin dan wanita rawan sosial ekonomi yang terdata di Kabupaten Sambas sebagaimana terlihat pada Tabel 2.46.

Tabel. 2.47
Banyaknya Fakir Miskin dan Wanita Rawan Sosial Ekonomi yang Terdata di Kabupaten Sambas Tahun 2013 – 2017

No.	Kecamatan	Tahun									
		2013		2014		2015		2016		2017	
		Fakir Miskin	Wanita Rawan Sosial Ekonomi	Fakir Miskin	Wanita Rawan Sosial Ekonomi	Fakir Miskin	Wanita Rawan Sosial Ekonomi	Fakir Miskin	Wanita Rawan Sosial Ekonomi	Fakir Miskin	Wanita Rawan Sosial Ekonomi
1.	Selakau	-	184	19.045	184	2.964	-	2.964	-	20.097	-
2.	Selakau Timur	-	8	4.890	8	994	-	994	-	5.031	-
3.	Pemangkat	-	20	14.052	2	2.205	2	2.205	2	13.576	2
4.	Semparuk	-	3	4.729	-	1.137	141	1.137	141	4.989	141
5.	Salatiga	-	12	8.376	-	1.591	-	1.591	-	8.181	-
6.	Tebas	-	108	17.637	15	3.406	15	3.406	15	19.490	15
7.	Tekarang	-	57	5.620	71	1.076	71	1.075	71	5.735	71
8.	Sambas	-	617	11.177	617	2.017	9	2.017	9	12.679	9
9.	Subah	-	-	4.639	128	889	128	889	128	6.267	128
10.	Sebawi	-	101	3.987	-	801	23	801	23	4.422	23
11.	Sajad	-	15	3.832	140	748	140	784	140	4.556	140
12.	Jawai	-	114	10.350	-	2.006	-	2.006	-	11.395	-
13.	Jawai Selatan	-	60	5.372	-	1.154	-	1.154	-	7.052	-
14.	Teluk Keramat	-	6	7.469	-	1.170	116	1.770	116	10.088	116
15.	Galing	-	-	3.604	17	840	17	840	17	3.950	17
16.	Tangaran	-	25	4.319	-	987	-	987	-	4.456	-
17.	Sejangkung	-	1	5.837	116	1.354	116	1.354	116	7.703	116
18.	Sajingan Besar	-	1	2.134	28	387	45	387	45	2.874	45
19.	Paloh	-	-	5.384	-	1.237	1	1.237	1	6.380	1
Jumlah		-	1.332	142.453	1.326	27.563	824	27.598	824	158.921	824

Sumber : Dinas Sosial dan Pemberdayaan Masyarakat Desa Kabupaten Sambas, 2018.

Berdasarkan tabel tersebut, jumlah fakir miskin meningkat pada tahun 2017 sebanyak 131.323 jiwa dibandingkan tahun 2016, peningkatan terbanyak ada di Kecamatan Selakau yaitu sebesar 17.133 jiwa diikuti dengan Kecamatan Tebas sebesar 16.084 jiwa, Kecamatan Pemangkat 11.371 jiwa dan Kecamatan Sambas sebanyak 10.662 jiwa. Kecamatan yang lain juga mengalami peningkatan di bawah 10.000 jiwa. Sedangkan untuk wanita rawan sosial tidak mengalami perubahan dari tahun 2016.

Disamping melakukan pendataan terhadap fakir miskin dan wanita rawan sosial dan ekonomi juga dilakukan pendataan terhadap penyandang cacat, tuna susila, bekas narapidana dan anak nakal. Sampai dengan tahun 2017 kelima kelompok tersebut sebanyak 984 jiwa dengan rincian sebagai berikut :

Tabel. 2.48
Jumlah Penyandang Cacat, Tuna Susila, Bekas Narapidana dan Anak Nakal yang Terdata di Kabupaten Sambas Tahun 2017

No.	Kecamatan	Penyandang Cacat	Tuna Susila	Waria	Bekas Narapidana	Anak Nakal
1.	Selakau	44	-	-	-	2
2.	Selakau Timur	44	-	-	-	1
3.	Pemangkat	7	-	-	1	11
4.	Semparuk	-	-	-	-	-
5.	Salatiga	66	-	-	-	1
6.	Tebas	36	-	-	-	-
7.	Tekarang	69	-	-	-	-
8.	Sambas	46	-	-	-	2
9.	Subah	28	-	-	-	-
10.	Sebawi	80	-	-	-	1
11.	Sajad	46	-	-	-	-
12.	Jawai	1	-	-	-	-
13.	Jawai Selatan	18	-	-	-	-
14.	Teluk Keramat	347	-	-	5	2
15.	Galing	22	-	-	-	-
16.	Tangaran	70	-	-	-	-
17.	Sejangkung	12	-	-	-	-
18.	Sajingan Besar	16	-	-	-	-
19.	Paloh	5	-	-	-	-
Jumlah 2017		957	-	-	6	21
2016		618	-	-	-	1
2015		957	-	-	-	-
2014		690	-	-	1	-
2013		2.096	33	95	128	60

Sumber : Dinas Sosial dan Pemberdayaan Masyarakat Desa Kabupaten Sambas, 2018.

Penyandang cacat dan bekas narapidana terbanyak pada tahun 2017 berada di Kecamatan Teluk Keramat masing-masing sebesar 347 jiwa dan 5 jiwa, sedangkan anak nakal terbanyak berada di Kecamatan Pemangkat yaitu sebanyak 11 jiwa. Jumlah penyandang cacat pada tahun 2017 mengalami kenaikan sebanyak 339 jiwa dari tahun 2016.

Selanjutnya aspek pelayanan umum urusan sosial diukur melalui 3 indikator yakni ketersediaan sarana sosial seperti panti asuhan, panti jompo dan panti rehabilitasi, jumlah PMKS yang memperoleh bantuan sosial dan penanganan penyandang masalah kesejahteraan sosial. Secara rinci perkembangan capaian kinerja urusan sosial di Kabupaten Sambas sebagai berikut:

Tabel. 2.49
Capaian Pada Urusan Sosial Tahun 2013 – 2017

No	Indikator	Satuan	Capaian				
			2013	2014	2015	2016	2017
1.	Sarana Sosial seperti Panti Asuhan, Panti Jompo dan Panti Rehabilitasi	Unit	6	7	5	-	-
2.	PMKS yang memperoleh bantuan sosial	Jiwa	140	301	1.112	-	4.542
3.	Penanganan penyandang masalah kesejahteraan sosial	Jiwa	34	35	67	-	180

Sumber : Dinas Sosial dan Pemberdayaan Masyarakat Desa Kabupaten Sambas, 2018.

2.3.1.2 Fokus Urusan Wajib Non Pelayanan Dasar

Fokus layanan urusan wajib yang non pelayanan dasar berkenaan dengan beberapa urusan pemerintahan yang tidak berkaitan dengan kebutuhan dasar masyarakat yaitu :

A. Urusan Tenaga Kerja

Tingkat kesejahteraan masyarakat dapat tergambarkan dari banyak hal salah satunya adalah laju pertumbuhan angkatan kerja yang terserap pada lapangan pekerjaan. Tingginya angkatan kerja pada suatu daerah secara langsung dapat menggerakkan perekonomian daerah demikian pula sebaliknya. Tenaga kerja merupakan salah satu faktor ekonomi potensial yang akan terus tumbuh seiring dengan bertambahnya penduduk yang masuk dalam usia angkatan kerja. Kabupaten Sambas memiliki jumlah angkatan kerja yang cukup besar dengan distribusi umur penduduk yang sebagian besar tergolong muda sehingga diperkirakan akan menghadapi bonus demografi sekitar tahun 2025. Bonus demografi merupakan peluang sekaligus ancaman bagi pertumbuhan ekonomi Kabupaten Sambas. Artinya ia menuntut kecerdasan daerah untuk melakukan pengelolaan tenaga kerja secara baik.

Kondisi ketenagakerjaan daerah bisa dilihat dari tingkat partisipasi angkatan kerja (TPAK), prosentase kesempatan kerja, prosentase angkatan kerja yang bekerja dan distribusi lapangan pekerjaan berkaitan erat dengan prospek ekonomi suatu daerah. Artinya semakin pertumbuhan ekonomi daerah benar-benar digerakan oleh produksi yang melibatkan tenaga kerja daerah maka prospek ekonominya akan semakin besar di kemudian hari. Orang yang bekerja tentu akan meningkatkan produktivitasnya sehingga mampu meningkatkan penghasilan yang pada akhirnya akan meningkatkan kemampuan daya beli dan kesejahteraan masyarakat.

Tabel. 2.50
Capaian Kinerja Urusan Tenaga Kerja Tahun 2013 – 2017

No	Indikator	Satuan	Capaian				
			2013	2014	2015	2016	2017
1.	Angka Partisipasi Angkatan Kerja	%	73,93	76,56	73,54	-	70,01
2.	Angka sengketa Pengusaha-Pekerja Per Tahun	%	0,6	3,48	4,5	-	-
3.	Pencari Kerja yang ditempatkan	%	69,74	80,23	94,6	-	-
4.	Tingkat Pengangguran Terbuka	%	3,03	3,7	4,85	-	4,24

Sumber : Dinas Tenaga Kerja dan Transmigrasi Kabupaten Sambas, Tahun 2018

Pelaksanaan urusan tenaga kerja pada aspek pelayanan umum diukur dengan 4 indikator yakni angka partisipasi angkatan kerja, angka sengketa pengusaha-pekerja per tahun, pencari kerja yang ditempatkan dan tingkat pengangguran terbuka. Sampai dengan tahun 2017 capaian kinerja urusan tenaga kerja pada aspek pelayanan umum tergolong cukup baik, sebagaimana ditunjukkan oleh oleh Tabel 2.49.

Selain capaian keempat indikator kinerja di atas juga disajikan data jumlah tenaga kerja yang dipekerjakan pada perusahaan menurut lapangan usahanya. Berdasarkan data tersebut dapat kita ketahui sektor terbesar yang menjadi lokomotif penggerak perekonomian daerah. Sampai dengan tahun 2017 jumlah tenaga kerja yang bekerja di perusahaan sebanyak 14.205 orang meningkat dari tahun 2016 yang tercatat sebanyak 13.409 orang. Adapun secara rinci jumlah tenaga kerja yang dipekerjakan menurut lapangan usaha sebagai berikut :

Tabel. 2.51
Jumlah Tenaga Kerja Yang Dipekerjakan Pada Perusahaan Menurut Lapangan Usaha di Kabupaten Sambas 2013 – 2017

No.	Lapangan Usaha	Tahun							
		2014		2015		2016		2017	
		Jumlah Perusa haan	Jumlah Tenaga Kerja	Jumlah Perusa haan	Jumlah Tenaga Kerja	Jumlah Perusa haan	Jumlah Tenaga Kerja	Jumlah Perusa haan	Jumlah Tenaga Kerja
1	Pertanian/Perkebunan	23	7.592	26	10.232	26	10.232	45	8.859
2	Pertambangan	1	43	1	41	1	41	13	195
3	Industri	60	641	48	694	48	694	48	480
4	Listrik	2	74	2	74	2	74	2	74
5	Bangunan	38	1.394	34	1.333	34	1.333	309	3.090
6	Perdagangan	60	291	62	486	62	486	4	60
7	Angkutan	1	3	1	3	1	3	4	80
8	Jasa Perusahaan	15	271	17	375	17	375	64	1.280
9	Jasa Sosial Perorangan	31	182	31	171	31	171	29	87
Jumlah		231	10.491	222	13.409	222	13.409	518	14.205

Sumber : Dinas Tenaga Kerja dan Transmigrasi Kab. Sambas, 2018

Berdasarkan tabel di atas jumlah perusahaan meningkat pada tahun 2017 sebesar 133,33% dibandingkan tahun 2016 atau meningkat sebesar 296, sedangkan jumlah tenaga kerja meningkat sebesar 5,94% atau naik sebesar 796 orang. Meskipun tenaga kerja yang bekerja pada lapangan usaha pertanian/perkebunan pada tahun 2017 menurun dari tahun 2016 sebesar 1.373 orang, namun 62 % tenaga kerja paling banyak bekerja pada lapangan usaha pertanian/perkebunan sedangkan 21,75% berkerja pada lapangan usaha bangunan.

Permasalahan utama ketenagakerjaan di Kabupaten Sambas sampai tahun 2017 masih sama dengan tahun-tahun sebelumnya yakni terjadinya kesenjangan antara jumlah lapangan kerja dengan jumlah angkatan kerja sehingga tidak mampu menampung tenaga kerja yang ada. Kondisi ini berimplikasi pada tingkat pengangguran terbuka dan meningkatnya keinginan untuk mencari kerja di luar Kabupaten Sambas (baik dalam negeri maupun luar negeri). Terbatasnya jumlah lapangan kerja di Kabupaten Sambas disebabkan oleh terbatasnya jumlah industri pengolahan yang mampu menampung jumlah tenaga kerja yang banyak. Beberapa perusahaan perkebunan yang ada di Kabupaten Sambas aktivitasnya baru sebatas menghasilkan bahan mentah dan barang setengah jadi sehingga belum

memerlukan jumlah tenaga kerja yang banyak. Selain itu beberapa perusahaan yang bergerak di bidang jasa juga skalanya masih terbatas.

Investasi seharusnya mampu menggerakkan pertumbuhan ekonomi daerah lebih signifikan sehingga mampu mendorong peningkatan produksi masyarakat dalam bekerja. Namun dalam prakteknya investasi yang masuk di Kabupaten Sambas belum sepenuhnya mampu membuka lapangan kerja dalam jumlah yang memadai. Untuk itu pemerintah daerah perlu mengembangkan kebijakan mendorong sektor riil sebagai alternatif bagi penciptaan lapangan kerja di skala mikro. Kebijakan mendorong tumbuhnya sektor riil juga menghadapi tantangan berupa terbatasnya pendidikan dan keterampilan masyarakat serta mindset menjadi karyawan yang lekat tertanam dalam pola pikir masyarakat. Sebagian besar tenaga kerja di Kabupaten Sambas pendidikannya SD dan tidak tamat SD sehingga kurang terampil. Kemampuan yang mereka miliki sebatas bekerja sebagai buruh kasar pada sektor pertanian dan perdagangan. Disamping itu mindset dan mental karyawan yang tertanam sekian lama membuat daya juang mereka untuk membangun usaha sendiri sangat sulit. Kenyamanan bekerja sebagai karyawan tanpa berani menanggung resiko kegagalan menghasilkan sikap yang cenderung bergantung kepada orang lain, ragu-ragu dalam melangkah dan takut akan tantangan. Terlepas dari berbagai tantangan tersebut kebijakan untuk mendorong tumbuh dan berkembangnya sektor riil di Kabupaten Sambas menjadi solusi yang pantas untuk dilakukan untuk membangun pondasi perekonomian daerah yang lebih kuat dan stabil dalam jangka panjang. Sejalan dengan berikut ini disampaikan kondisi tenaga kerja di Kabupaten Sambas menurut jenis kelamin dan tingkat pendidikannya.

Tabel. 2.52
Banyaknya Tenaga Kerja di Kabupaten Sambas Tahun 2014 – 2017

Tenaga Kerja Dalam Negeri (orang)	Tahun			
	2014	2015	2016	2017
Jenis Kelamin				
- Laki-laki	7.961	10.094	10.094	147.976
- Perempuan	2.53	3.315	3.315	117.328
Latar Belakang Pendidikan Pencari Kerja				
- SD/Sederajat	1.238	1.032	533	221.250
- SLTP/Sederajat	268	217	73	63.641
- SLTA/Sederajat	346	331	122	61.605
- Akademi	155	84	41	3.851
- S1	212	101	33	10.397
- S2	2	0	0	0

Sumber : Dinas Tenaga Kerja dan Transmigrasi Kab. Sambas, 2018

Latar belakang tenaga kerja yang mencari kerja terbanyak adalah pendidikan SD/ sederajat yaitu sebanyak 61,33%. Dibandingkan tahun 2016, pencari kerja yang berpendidikan SD/ sederajat meningkat sebesar 220.717 orang pada tahun 2017. Pencari kerja pada tahun 2016 sebanyak 802 orang meningkat sebesar 359.942 orang pada tahun 2017 menjadi 360.744 orang.

Pelaksanaan urusan ketenagakerjaan disamping berkaitan dengan permasalahan jumlah dan kualitas tenaga kerja juga seringkali bersinggungan dengan masalah kesejahteraan tenaga kerja, hubungan industrial hingga diseminasi data dan informasi

perihal ketenagakerjaan. Sehubungan dengan itu disampaikan data perkembangan ketenagakerjaan di Kabupaten Sambas sebagai berikut :

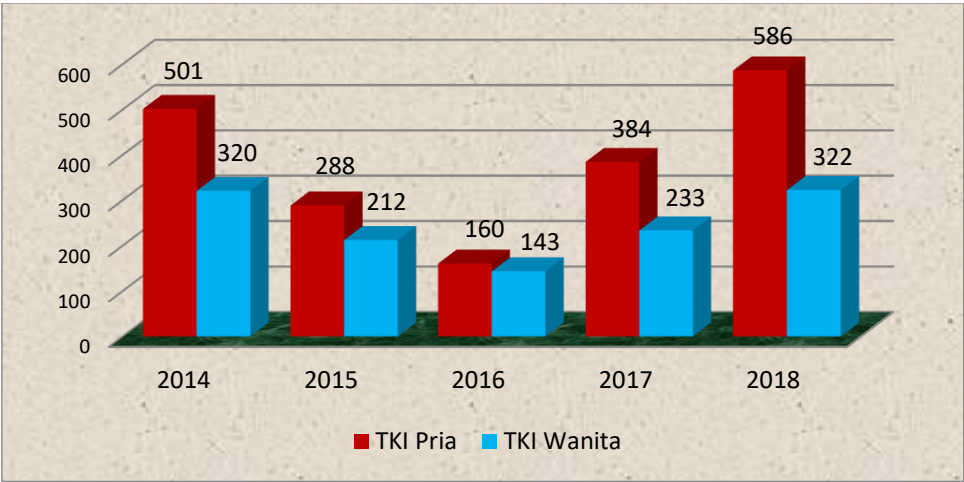
Tabel. 2.53
Ketenagakerjaan di Kabupaten Sambas Tahun 2014 – 2017

No	Jenis Data	Satuan	2014	2015	2016	2017
1.	- Rata- rata upah minimum Regional	Rp	1.450.000	1.650.000	1.839.750	1.839.750
	- Rata-rata kebutuhan hidup minimum	Rp	1.659.000	1.876.941	-	2.084.441
2.	PHK					
	- Kasus PHK	Kasus	8	8	9	15
	- Orang Terkena PHK	Orang	8	8	19	24
3.	Rasio Rata-rata Penghasilan Pekerja Terhadap UMR	Rp	1.550.000	1.750.000	1.850.000	2.022.800
4.	Angka Rata-rata Jam Kerja	Jam	7	7	7	7
5.	Angka Partisipasi Pekerja Peserta Astek	%	75	75	75	75
6.	Angka Partisipasi Perusahaan Peserta Astek	%	65	65	65	65
7.	Angka Partisipasi BPJS Ketenagakerjaan	%	75	75	75	75
8.	Angka Partisipasi Perusahaan Peserta BPJS Ketenagakerjaan	%	30	30	30	44
9.	Balai Pelatihan Ketenagakerjaan	unit	1	1	1	1
10.	Pusat Informasi Ketenagakerjaan	unit	2	3	3	3

Sumber : Dinas Tenaga Kerja dan Transmigrasi Kab. Sambas, 2018

Rasio rata-rata penghasilan pekerja terhadap UMR meningkat dari tahun 2014 sampai 2017. Rata-rata kenaikan rasio rata-rata penghasilan pekerja terhadap UMR sebesar RP. 157.600. Kasus PHK juga meningkat di tahun 2017 dari 9 kasus pada tahun 2016 menjadi 15 kasus, dengan orang terkena PHK dari 19 orang menjadi 24 orang.

Sebagaimana telah dijelaskan sebelumnya bahwa keterbatasan jumlah lapangan kerja di Kabupaten Sambas membuat keinginan masyarakat untuk mencari pekerjaan di luar negeri menjadi cukup tinggi. Hal ini didukung oleh posisi Kabupaten Sambas yang diperbatasan antara negara sehingga memudahkan akses masyarakat untuk melakukan perjalanan keluar negeri dengan biaya yang cukup terjangkau. Selain itu adanya aspek kesamaan budaya dan sejarah dengan Sarawak Malaysia membuat masyarakat Kabupaten Sambas tidak merasa asing bekerja di sana. Faktor terakhir lebih bersifat subjektif yakni sebagian masyarakat termotivasi oleh gambaran kesejahteraan tenaga kerja yang baru kembali dari Malaysia baik dalam hal konsumsi maupun investasi sehingga membuat mereka menginginkan hal yang sama. Singkatnya dalam pandangan masyarakat bekerja di Malaysia menjadi alternatif terbaik untuk mengumpulkan modal usaha, merubah status perekonomian dan sosial keluarga hingga sekedar mencari pengalaman bekerja di luar negeri. Secara rinci perkembangan jumlah TKI asal Kabupaten Sambas yang bekerja di luar negeri sebagai berikut :



Sumber : Dinas Tenaga Kerja dan Transmigrasi Kab. Sambas, 2018

Gambar. 2.17
Jumlah TKI Kabupaten Sambas di Luar Negeri Tahun 2014 – 2018

Berdasarkan gambar di atas, jumlah TKI Kabupaten Sambas di luar negeri pada tahun 2016 adalah yang terendah diantara tahun 2014 sampai 2018 yaitu berjumlah 303 orang, sedangkan tahun 2018 jumlah TKI Kabupaten Sambas di luar negeri sebanyak 908. Pada tahun 2018 jumlah tenaga kerja yang bekerja di luar negeri meningkat sebesar 291 orang dari tahun 2017. Jumlah TKI Kabupaten Sambas 64,54% adalah laki-laki dan 35,46% perempuan.

B. Urusan Pemberdayaan Perempuan dan Perlindungan Anak

Aspek pelayanan umum urusan pemberdayaan perempuan dan perlindungan anak berkaitan dengan pengarusutamaan gender dan pemenuhan hak anak yang diukur dengan 4 indikator yakni persentase partisipasi perempuan di lembaga pemerintah, partisipasi perempuan di lembaga swasta, ratio KDRT dan penyelesaian pengaduan perlindungan perempuan dan anak dari tindakan kekerasan. Sampai dengan tahun 2017 capaian keempat indikator tersebut. Perkembangan capaian indikator urusan pemberdayaan perempuan dan perlindungan anak pada aspek pelayanan umum di Kabupaten Sambas sebagai berikut :

Tabel. 2.54
Capaian Kinerja Urusan Pemberdayaan Perempuan dan Perlindungan Anak
Kabupaten Sambas Tahun 2013 – 2017

No	Indikator	Satuan	Capaian				
			2013	2014	2015	2016	2017
1.	Persentase Partisipasi Perempuan di Lembaga Pemerintah	%	64,65	45,20	45,49	-	-
2.	Partisipasi Perempuan di Lembaga Swasta	%	23,65	97,16	97,68	-	-
3.	Ratio KDRT	%	0,043	0,020	0,020	-	-
4.	Penyelesaian Pengaduan Perlindungan Perempuan dan Anak dari Tindakan Kekerasan	%	100,00	47,98	59,14	-	-

Sumber : Dinas P3AP2KB Kab. Sambas, 2018

Selain keempat indikator di atas pengarusutamaan gender menjadi hal yang penting dalam mendukung keberhasilan pembangunan daerah. Berdasarkan Instruksi Presiden Nomor 9 Tahun 2000 tentang Pengarusutamaan Gender dijelaskan bahwa tujuan yang ingin dicapai adalah menurunnya kesenjangan antara laki-laki dan perempuan dalam hal

mengakses dan memperoleh manfaat pembangunan serta meningkatkan partisipasi dan mengontrol proses pembangunan. Harapannya akan menghasilkan kebijakan publik yang lebih efektif untuk mewujudkan pembangunan yang adil dan merata bagi seluruh penduduk Indonesia.

Berkenaan dengan hal tersebut sampai tahun 2017 data-data yang berkenaan dengan pemberdayaan perempuan dan perlindungan anak di Kabupaten Sambas sebagai berikut :

Tabel. 2.55
Pemberdayaan Perempuan dan Perlindungan Anak
di Kabupaten Sambas Tahun 2014 - 2017

No.	Jenis Data	Satuan	2014	2015	2016	2017
Pemberdayaan Perempuan :						
1.	Kasus kekerasan terhadap perempuan					
	- KDRT	Kasus	34	35	11	13
	- Tracfiking	Kasus	39	19	2	1
	- Pelecehan seksual	Kasus	49	76	26	41
	- Hukum	Kasus	51	56	12	24
2.	Jumlah organisasi perempuan	Buah	47	30	33	35
3.	Kelompok ekonomi perempuan produktif	Kelompok	87	87	84	86
4.	Proporsi kursi yang diduduki perempuan di DPRD	Orang	6	6	6	6
Perlindungan Anak :						
1.	Pelatihan Pendidikan Anak Remaja	Kecamatan	-	2	4	3
2.	Pelatihan Peningkatan Kreatifitas Anak	Kecamatan	-	2	4	3
3.	Penyuluhan bagi ibu rumah tangga dalam membangun keluarga sejahtera	Kecamatan	-	4	6	-
4.	Penanganan Terpadu Masalah Anak dan Remaja	Kecamatan	-	-	4	25
5.	Pencegahan/penanggulangan Kenakalan Remaja	Kecamatan	-	7	4	3
6.	Keterpaduan Program Perlindungan Anak dengan program Posyandu	Kecamatan	-	3	3	3
7.	Penanggulangan Kenakalan Remaja Terpadu	Kegiatan	-	9	-	-
8.	Hari Anak Nasional	Kegiatan	1 Kab	1 Kab.	3 Kec.	1 Kab

Sumber : Dinas P3AP2KB Kab. Sambas, 2018

Kasus kekerasan terhadap perempuan rata-rata meningkat pada tahun 2017 dibandingkan tahun 2016, kecuali untuk kasus tracfiking. Jumlah organisasi perempuan dan Kelompok ekonomi perempuan produktif juga meningkat di tahun 2016. Secara rinci untuk pemberdayaan perempuan dan perlindungan anak dapat dilihat pada tabel di atas.

C. Urusan Ketahanan Pangan

Penyelenggaraan urusan ketahanan pangan pada aspek pelayanan umum berkaitan dengan ketersediaan pangan daerah untuk mencukupi kebutuhan hidup masyarakat. Capaian pelayanan publik urusan ketahanan pangan diukur melalui 6 indikator yakni ketersediaan energi dan protein per kapita, penguatan cadangan pangan, ketersediaan informasi pasokan pangan dan akses pangan daerah, skor pola pangan harapan (PPH), pengawasan dan pembinaan keamanan pangan dan penanganan daerah rawan pangan. Perkembangan capaian indikator urusan ketahanan pangan pada aspek pelayanan umum di Kabupaten Sambas sebagai berikut:

Tabel. 2.56
Capaian Kinerja Urusan Ketahanan Pangan
di Kabupaten Sambas Tahun 2013 – 2015

No	Indikator	Satuan	Capaian		
			2013	2014	2015
1.	Ketersediaan Energi dan Protein Per Kapita	%	65,36	74	77
2.	Penguatan Cadangan Pangan	%	48,13	25	54,2
3.	Ketersediaan Informasi Pasokan Pangan dan Akses Pangan Daerah	%	47	68	79
4.	Skor Pola Pangan Harapan (PPH)	%	70,80	73,90	96,10
5.	Pengawasan dan Pembinaan Keamanan Pangan	%	57	68	74
6.	Penanganan Daerah Rawan Pangan	%	50	56	61

Sumber : Dinas Pertanian dan Ketahanan Pangan Kab. Sambas, 2016

Ketahanan pangan erat kaitannya dengan hasil pertanian khususnya bahan makanan pokok. Artinya semakin membaik pengembangan pertanian maka semakin meningkatkan produktivitas pertanian yang pada akhirnya akan meningkatkan ketersediaan pangan daerah. Perkembangan luas tanam dan produksi padi sawah di Kabupaten Sambas sebagai berikut :

Tabel. 2.57
Luas Tanam dan Produksi Padi Sawah di Kabupaten Sambas Tahun 2013 – 2017

No	Tahun	Luas Tanam (Ha)	Luas Panen (Ha)	Produksi Gabah (Ton)	Produktivitas (Kw/Ha)
1.	2013	97.520	91.981	317.531	34,52
2.	2014	100.515	92.152	308.015	33,42
3.	2015	99.073	101.226	286.502	28,26
4.	2016	38.607	102.376	283.023	28,20
5.	2017	114.693	70.219	206.478	29,4

Sumber : Dinas Pertanian dan Ketahanan Pangan Kab. Sambas, 2018

Catatan : - Data Luas Tanam dan Luas Panen Padi Sawah sampai dengan bulan Desember 2017

- Data luas panen, produksi gabah dan produktivitas merupakan angka ramalan luas panen, produksi gabah dan produktivitas Januari – Desember 2017 berdasarkan angka ramalan I BPS Kab. Sambas

Selain mengembangkan komoditas padi sawah juga dikembangkan komoditi bahan makanan pokok lainnya. Perkembangan luas tanam, panen, produksi dan produktivitas bahan makanan pokok lainnya secara rinci di Kabupaten Sambas sebagai berikut :

Tabel. 2.58
Luas Tanam, Luas Panen, Produksi dan Produktivitas Tanaman Bahan Makanan
di Kabupaten Sambas Tahun 2015 - 2017

No	Jenis Tanaman	Luas Tanam (Ha)			Luas Panen (Ton)			Produksi (Ton)			Produktivitas Kw/Ha		
		2015	2016	2017	2015	2016	2017	2015	2016	2017	2015	2016	2017
1	Jagung	183	280	1793	37	175	584,5	67	318	1557,7	18,17	18,19	26,65
2	Kacang Kedelai	1.286	886	495	1.029	1.219	389	1.901	2.218	270	18,48	18,20	6,94
3	Kacang Hijau	1.427	2.705	1.970	1.376	1.294	1.776	1.043	990	1346,5	7,58	7,65	7,58
4	Kacang Tanah	25	16	22	14	29	27	14	29	27,2	10,09	10	10,06
5	Ubi Kayu	291	118	209	540	423	242,2	6.154	4.832	4.015	113,97	114,23	165,77
6	Ubi Jalar	147	67	1793	150	144	96,9	1.174	1.143	839	78,25	79,38	86,63

Sumber : Dinas Pertanian Kab. Sambas, 2018

Catatan : - Data Luas Tanam Tahun 2017 sesuai dengan realisasi tanam sampai dengan bulan Desember 2017

- Data Luas Panen, produksi dan produktivitas berdasarkan Angka Ramalan I

Sub sektor tanaman bahan makanan merupakan salah satu sub sektor pada sektor pertanian. Sub sektor ini mencakup tanaman padi (padi sawah dan padi ladang), jagung, ubi kayu, ubi jalar, kacang tanah, kacang kedelai dan kacang hijau. Secara umum peningkatan produksi tanaman pangan di Kabupaten Sambas masih sangat dipengaruhi bertambahnya luas panen. Selain itu, produktivitas juga sangat mempengaruhi produksi. Kondisi demikian terutama akibat pengaruh faktor alam dan kemampuan petani mengelola usaha pertaniannya.

Berdasarkan data diatas diantara keenam jenis tanaman bahan makanan tersebut, kacang hijau memiliki luas tanam yang paling luas meskipun pada tahun 2017 mengalami penurunan sebesar 735 ha dibandingkan tahun 2016, diikuti dengan penurunan luas panen di tahun 2017 namun produksi kacang hijau meningkat sebesar 356,5 ton pada tahun 2017 dibandingkan tahun 2016.

D. Urusan Pertanahan

Penyelenggaraan urusan pertanahan yang menjadi kewenangan Pemerintah Kabupaten Sambas pada aspek pelayanan publik berkaitan dengan 9 kewenangan yakni izin lokasi, pengadaan tanah untuk kepentingan umum, sengketa tanah garapan, ganti rugi, penetapan subjek dan obyek redistribusi tanah, tanah ulayat, pemanfaatan tanah kosong, izin membuka tanah dan penggunaan tanah skala kabupaten. Sejalan dengan itu sampai tahun 2017 dari 9 kewenangan daerah dibidang pertanahan baru 3 kewenangan yang telah dilakukan oleh Pemerintah Kabupaten Sambas yakni izin lokasi, pengadaan tanah untuk kepentingan umum dan penggunaan tanah skala kabupaten. Pelayanan penerbitan izin lokasi dilakukan berkaitan dengan kegiatan investasi, pengadaan tanah untuk kepentingan umum dilakukan bagi menunjang pelaksanaan kegiatan pembangunan yang dilakukan oleh instansi baik Pusat, Provinsi Kalimantan Barat dan Kabupaten Sambas dan penggunaan tanah skala kabupaten berupa pengaturan peruntukan lahan melalui rencana tata ruang wilayah Kabupaten Sambas.

Tanah merupakan sumber daya yang penting dan strategis karena menyangkut hajat hidup seluruh masyarakat yang sangat mendasar. Pengelolaan urusan pertanahan diperlukan untuk mendukung keseluruhan elemen pelaksanaan pembangunan wilayah yang berkelanjutan. Berdasarkan Undang-undang Nomor 5 Tahun 1960 tentang Pokok-Pokok Agraria (UUPA) ditegaskan bahwa negara menjamin hak-hak masyarakat atas tanahnya dan memberikan pengakuan atas hak-hak atas tanah yang ada. Sejalan dengan itu perkembangan jumlah dan luasan tanah yang telah bersertifikat di Kabupaten Sambas sebagai berikut :

Tabel. 2.59
Pertanahan di Kabupaten Sambas Tahun 2013 – 2017

Pertanahan	2013	2014	2015	2016	2017
A. Jumlah Tanah Yang Bersertipikat					
1. Hak Milik (Buah)	1.558	1.322	40.727	175	5.002
2. Hak Guna Bangunan (Buah)	11	25	313	2	7
3. Hak Guna Usaha (Buah)	16	1	55	1	5
4. Hak Pakai (Buah)	-	50	221	7	16
5. Hak Milik Wakaf (Buah)	-	5	16	-	-
B. Luas Tanah Yang Bersertifikat					
1. Hak Milik	-	269,85 (Ha)	185.979.423 (M ²)	1.506.312 (M ²)	14.260.359 (M ²)
2. Hak Guna Bangunan	-	40,83 (Ha)	1.120.622 (M ²)	76 (M ²)	334 (M ²)
3. Hak Guna Usaha	-	6.425.398 (Ha)	249.174,02 (Ha)	81,1 (Ha)	3.523 (Ha)
4. Hak Pakai	-	28,44 (Ha)	1.715.661 (M ²)	100.117 (M ²)	329.966 (M ²)
5. Hak Milik Wakaf	-	0,33 (Ha)	17.067 (M ²)	-	-
C. Bangunan/Gedung Bersertifikat					
1. Hak Milik					
• Jumlah (Bidang)	1.558	660	-	-	-
• Luas (Ha)	4.245.000	1.218.911	-	-	-
2. Hak Guna Bangunan					
• Jumlah (Bidang)	11	18	-	-	-
• Luas (Ha)	16.953	397.205	-	-	-
3. Hak Pakai					
• Jumlah (Bidang)	16	38	-	-	-
• Luas (Ha)	198.596	384.209	-	-	-

Sumber : Buku Profil Kabupaten Sambas, 2018.

E. Urusan Lingkungan Hidup

Penyelenggaraan urusan lingkungan hidup pada aspek pelayanan publik bertujuan untuk menciptakan kondisi lingkungan hidup yang tetap lestari sejalan dengan perkembangan kehidupan manusia dan aktivitas pembangunan daerah. Berbagai kegiatan pembangunan yang dilakukan tentunya akan berpengaruh pada kualitas dan daya dukung lingkungan sehingga menimbulkan berbagai bencana dan kerusakan seperti kebakaran hutan, pencemaran air, gangguan daerah aliran sungai (DAS) dan kerusakan lingkungan hidup lainnya akibat dari konversi lahan yang tidak terkendali.

Pencemaran disebabkan tingginya nilai konsentrasi parameter-parameter kualitas air, seperti *bioxemical oxigen demand*, *chemical oxigen demand* dan *ammonia* sedangkan sedimentasi sungai disebabkan adanya kegiatan pembukaan lahan (perkebunan, pertanian, pertambangan di daerah hulu sungai, dan erosi air limpasan permukaan (*surface run off*). Demikian pula halnya dengan genangan dan banjir terjadi sebagai akibat dari berkurangnya daya tampung sungai terhadap limpahan air sebagai implikasi menurunnya kemampuan lahan mengikat air, pendangkalan sungai dan geomorfologi. Lebih lanjut abrasi pantai disebabkan oleh rusaknya vegetasi sepanjang pantai (eksploitasi yang kurang terkendali) yang mengganggu kuantitas, kualitas dan keragaman fauna akuatis di wilayah tersebut. Selain itu abrasi pantai juga disebabkan oleh dinamika ombak dan arus laut.

Berikutnya kebakaran hutan dan lahan terjadi dikarenakan oleh aktivitas pembakaran hutan dan lahan oleh perusahaan ataupun sebagian masyarakat yang menyebabkan berkurangnya keanekaragaman hayati flora dan fauna. Dampak dari kebakaran hutan adalah

pencemaran udara yang pada ambang batas tertentu sehingga menimbulkan penyakit ISPA. Pada akhirnya kualitas lingkungan hidup yang semakin menurun mengancam kelangsungan hidup manusia dan makhluk hidup lainnya sehingga perlu dilakukan perlindungan dan pengelolaan lingkungan hidup yang sungguh-sungguh dan konsisten oleh semua pemangku kepentingan. Secara rinci jumlah kawasan lindung, kasus pencemaran dan plasma nutfah di Kabupaten Sambas sebagai berikut :

Tabel. 2.60
Jumlah Kawasan Lindung, Kasus Pencemaran dan Plasma Nutfah

No	Lingkungan Hidup	Satuan	2013	2014	2015	2016	2017
1.	Jumlah Kawasan Lindung (Buah)						
	- Cagar Alam	Buah	1	1	1	1	1
	- Hutan Suaka Alam	Buah	1	1	1	1	1
	- Hutan Lindung	Buah	5	5	5	5	5
	- Cagar Budaya	Buah	6	6	6	6	6
2.	Jumlah Kasus Pencemaran (Kasus)						
	- Tanah	Ha	0	0	0	0	0
	- Air	Sampel	1	1	34	11	45
	- Udara	Sampel	0	0	18	9	9
	- Laut	Ha	0	0	0	0	0
3.	Plasma Nutfah di Lindungi (Jenis)						
	- Hewan	Jenis	11	11	11	11	11
	- Tumbuhan	Jenis	10	10	10	10	10
4.	Plasma Nutfah Terancam Punah (Jenis)						
	- Hewan	Jenis	11	11	11	11	11
	- Tumbuhan	Jenis	10	10	10	10	10
5.	Plasma Nutfah Endemik (Jenis)						
	- Hewan	Jenis	2	2	2	2	2
	- Tumbuhan	Jenis	1	1	1	1	1

Sumber : Buku Profil Kabupaten Sambas, 2018.

Kabupaten Sambas merupakan daerah rawan terjadinya kebakaran hutan dan lahan. Hal ini dikarenakan oleh sebaran lahan gambut dan kondisi cuaca panas yang lama saat musim kemarau serta kegiatan pembukaan lahan baik yang dilakukan oleh perusahaan perkebunan maupun masyarakat. Sampai tahun 2017 jumlah kejadian kebakaran hutan dan lahan yang terjadi di 20 desa Kabupaten Sambas pada 13 Kecamatan dengan luasan sebesar 131 ha. Secara perkembangan kejadian kebakaran hutan di Kabupaten Sambas sebagai berikut :

Tabel. 2.61
Insidensial Kebakaran Hutan dan Lahan
di Kabupaten Sambas Tahun 2013 - 2017

Kejadian	2013	2014	2015	2016	2017
Kebakaran Hutan dan Lahan					
- Lokasi Kebakaran Hutan	4	5	2	2	13
- Luas Areal yang Terbakar (Ha)	1.301	5.304,80	51	112	131

Sumber : Buku Profil Kabupaten Sambas, 2016.

F. Urusan Administrasi Kependudukan dan Pencatatan Sipil

Penyelenggaraan urusan administrasi kependudukan dan pencatatan sipil pada aspek pelayanan umum berkaitan dengan hak warga negara untuk memperoleh penegasan status administrasi kependudukannya. Berdasarkan Undang-Undang Nomor 23 Tahun 2006

tentang Administrasi Kependudukan ditegaskan bahwa setiap penduduk berhak untuk memperoleh dokumen kependudukan dan pelayanan yang sama dalam hal pendaftaran penduduk dan pencatatan sipil. Sejalan dengan itu maka kegiatan pendaftaran penduduk menjadi kewajiban pemerintah, artinya pemerintah termasuk pemerintah daerah wajib melakukan pendataran seluruh penduduk yang ada diwilayahnya untuk diberikan dokumen kependudukan sebagai penegasan status kependudukan masyarakat. Regulasi tersebut mengamanatkan pemerintah untuk bersifat aktif. Hal ini sejalan dengan paradigma baru yang memandang bahwa data penduduk yang valid merupakan kepentingan pemerintah. Data penduduk yang valid tentunya bernilai sangat strategis dalam mendukung berbagai agenda pembangunan, ekonomi, sosial hingga penyelenggaraan demokrasi di Indonesia.

Capaian penyelenggaraan urusan administrasi kependudukan dan pencatatan sipil pada aspek pelayanan umum diukur menggunakan 7 indikator yakni rasio penduduk ber KTP per satuan penduduk, rasio bayi berakta kelahiran, pasangan berakta nikah, kepemilikan KTP, kepemilikan akta kelahiran per 1.000 penduduk, ketersediaan database kependudukan skala kabupaten dan penerapan KTP nasional berbasis NIK. Perkembangan capaian ketujuh indikator di atas sebagai berikut :

Tabel. 2.62
 Capaian pada Urusan Administrasi Kependudukan dan Pencatatan Sipil
 Kabupaten Sambas Tahun 2013 – 2017

No	Indikator	Satuan	Capaian				
			2013	2014	2015	2016	2017
1.	Rasio Penduduk ber KTP per satuan Penduduk		0,76	0,77	0,85	0,87	0,89
2.	Rasio Bayi Berakta Kelahiran		0,69	0,6	0,89	0,92	0,94
3.	Pasangan Berakta Nikah		1261	1608	2039	5.032	78.171
4.	Kepemilikan KTP	%	74,7	77,72	85	86	89,30
5.	Kepemilikan Akta Kelahiran per 1.000 Penduduk	%	40,99	48,41	52,4	52,6	60,70
6.	Ketersediaan Database Kependudukan Skala Kabupaten	Ada/ Tidak Ada	Ada	Ada	Ada	Ada	Ada
7.	Penerapan KTP Nasional Berbasis NIK	Sudah/ Belum	Sudah	Sudah	Sudah	Sudah	Sudah

Sumber : Dinas Kependudukan dan Pencatatan Sipil Kabupaten Sambas

Rasio Penduduk ber KTP per satuan penduduk merupakan perbandingan antara jumlah penduduk usia > 17 yang ber KTP dengan jumlah penduduk usia > 17 atau telah menikah. Berdasarkan tabel di atas, rasio penduduk ber KTP tahun 2017 rasio penduduk yang telah membuat KTP adalah sebanyak 0,89 % naik sekitar 0,02% dari tahun 2016.

Rasio bayi berakta kelahiran pada tahun 2016 adalah 0,92 naik sebesar 0,02 menjadi 0,94 pada tahun 2017. Pasangan Berakta Nikah adalah pencatatan perkawinan khusus penduduk non muslim yang melaporkan dan mencatatkan pernikahannya di Dinas Kependudukan dan Catatan Sipil Kabupaten Sambas. Penduduk yang melaporkan perkawinannya pada tahun 2016 sebanyak 2.389 pasang meningkat menjadi 2.739 pasang pada tahun 2017.

Selain capaian ketujuh indikator di atas berikut ini juga di sampaikan data perkembangan kependudukan dan catatan sipil di Kabupaten Sambas yakni :

Tabel. 2.63
Kependudukan dan Catatan Sipil Kabupaten Sambas Tahun 2013 - 2017

No.	Kependudukan dan Catatan Sipil	Satuan	2013	2014	2015	2016	2017
1.	Jumlah Penduduk Wajib KTP	Orang	470.649	440.848	434.292	438.711	443.953
2.	Jumlah Penduduk Yang Memiliki KTP Berdasarkan Jenis Kelamin	Orang	470.652	338.499	337.754	349.654	379.419
	a. Laki-laki	Orang	240.924	170.523	170.419	179.263	-
	b. Perempuan	Orang	229.728	167.976	167.335	170.391	-
3.	Jumlah Penduduk > 17 tahun yang ber KTP berdasarkan Jenis Kelamin	Orang	-	-	337.332	349.151	383.771
	a. Laki-laki	Orang	-	-	170.209	179.224	-
	b. Perempuan	Orang	-	-	167.123	169.927	-
4.	Jumlah penduduk > 17 tahun yang telah menikah	Orang	-	-	290.298	351.460	286.853
5.	Jumlah penduduk menurut jenis kelamin	Orang	-	-	627.432	627.837	633.182
	a. Laki-laki	Orang	-	-	321.900	322.295	323.027
	b. Perempuan	Orang	-	-	305.532	305.542	310.155
6.	Jumlah Pasangan Nikah Berakta Nikah	Pasang	8.620	-	-	5.032	78.171
7.	Jumlah keseluruhan pasangan nikah	Pasang	-	-	145.130	150.283	286.856
8.	Jumlah Penduduk yang telah memiliki KK	Orang	159.647	163.968	171.227	171.715	171.099
9.	Jumlah Penduduk yang telah memiliki Akta Kelahiran	Orang	74.202	125.594	128.361	160.474	633.182
10.	Jumlah Keluarga	KK	-	-	-	178.333	171.099
11.	Jumlah Anak	Anak	-	-	-	203.971	304.596

Sumber : Dinas Kependudukan dan Pencatatan Sipil Kabupaten Sambas (Juni 2018)
Catatan : Data yang digunakan dari bulan Desember 2017 sampai sekarang adalah database pelayanan di Dinas Kependudukan dan Pencatatan Sipil Kab. Sambas (Data pada aplikasi SIAK (Sistem Informasi Administrasi Kependudukan)).

Berdasarkan tabel di atas, jumlah penduduk yang memiliki KTP sekitar 85,46% dari total penduduk yang wajib KTP atau kurang sekitar 64.534 orang yang belum memiliki KTP. Penduduk Kabupaten Sambas sudah 100% memiliki akta kelahiran, dari 633.182 orang penduduk Kabupaten Sambas, 633.182 orang sudah memiliki akta kelahiran. Jumlah pasangan nikah berakta nikah pada tahun 2017 meningkat sebesar 73.139 pasang dari tahun 2016.

G. Urusan Pemberdayaan Masyarakat dan Desa

Penyelenggaraan urusan pemberdayaan masyarakat dan desa pada aspek pelayanan publik bertujuan untuk menciptakan kemandirian masyarakat dan pemerintah desa dalam menyelenggarakan pemerintahan dan pembangunan desa di segala bidang berbasis pada kekuatan dan kearifan masyarakat desa. Khusus dalam penyelenggaraan pemerintahan desa diarahkan pada peningkatan kapasitas pemerintahan desa dan peningkatan kualitas pelayanan dan pembangunan desa. Sampai tahun 2017 penyelenggaraan urusan pemberdayaan masyarakat dan desa pada aspek pelayanan publik telah berjalan dengan baik. Hal ini didukung oleh ketersediaan sumber daya manusia, keuangan hingga regulasi. Perkembangan jumlah aparatur pemerintah desa menurut tingkat pendidikannya tersaji berikut ini :

Tabel. 2.64
Jumlah Aparat Pemerintahan Desa Menurut Tingkat Pendidikan (orang)
di Kabupaten Sambas Tahun 2013 – 2017

Aparat Pemerintahan Desa	2013	2014	2015	2016	2017
1. Tidak sekolah/belum tamat SD	-	-	-	-	-
2. Tamat SD atau sederajat	234	241	250	119	115
3. SLTP dan sederajat	379	352	384	184	177
4. SMA dan sederajat	788	754	788	1.287	1.292
5. Sarjana Muda (D ₁ - D ₃)	18	33	36	188	208
6. Sarjana (D ₄ /S ₁)	55	53	54	348	384

Sumber : Dinas Sosial dan Pemberdayaan Masyarakat Desa Kabupaten Sambas, September 2018.

Berdasarkan tabel di atas, jumlah perangkat desa di Kabupaten Sambas tahun 2017 berdasarkan tingkat pendidikan Sarjana sebanyak 384 orang meningkat sebanyak 36 orang dibanding tahun 2016, Sarjana Muda sebanyak 208 orang, SMA dan sederajat 1.292 orang, SLTP dan sederajat sebanyak 177 orang, tamat SD dan sederajat sebayak 115 orang. Total aparat pemerintahan pada tahun 2017 sebanyak 2.176 orang, meningkat sebanyak 50 orang dibandingkan tahun 2015.

Tabel. 2.65
Jumlah Organisasi Kemasyarakatan di Kabupaten Sambas Tahun 2014 – 2016

No.	Jenis Organisasi Kemasyarakatan	Capaian		
		2014	2015	2016
1.	Organisasi Kemasyarakatan	49	49	49
2.	Lembaga Swadaya Masyarakat	28	28	28
3.	Organisasi Profesi	8	8	8
4.	Yayasan	8	8	8
5.	Sanggar	3	3	3
Jumlah		96	96	96

Sumber : Kantor Kesbangpolinmas Kabupaten Sambas, 2017.

Pemberdayaan masyarakat dibidang politik tergambar dari kesadaran masyarakat untuk ikut terlibat dalam proses politik dan penyelenggaraan pemerintahan. Sarana bagi keterlibatan masyarakat dalam proses politik dan penyelenggaraan pemerintahan dapat berupa organisasi sosial kemasyarakatan. Sampai dengan tahun 2016 jumlah organisasi sosial kemasyarakatan di Kabupaten Sambas yang terdaftar sebanyak 96 lembaga. Secara rinci perkembangan organisasi kemasyarakatan di Kabupaten Sambas ditunjukkan oleh Tabel 2.64.

Pemberdayaan masyarakat desa juga menggambarkan dari jumlah organisasi pembinaan kesejahteraan keluarga (PKK) yang aktif dan pos pelayanan terpadu (posyandu) dengan klasifikasi mandiri. Sampai dengan tahun 2017 jumlah PKK aktif yang ada di Kabupaten Sambas sebanyak 213 terdiri dari 1 PKK Kabupaten Sambas, 19 PKK kecamatan dan 193 PKK desa. Jaringan PKK desa tersusun hingga tingkat paling bawah yakni kelompok PKK dusun, kelompok PKK RT/RW dan dasawisma.

Sementara untuk jumlah posyandu yang terdaftar sampai dengan tahun 2017 sebanyak 551 posyandu dengan posyandu aktif sebanyak 192 atau 34,85%, dengan pelaksanaan kegiatan pelayanan sebanyak 12 kali dalam setahun (1 kali dalam 1 bulan). Adapun rincian dari strata posyandu tersebut terdiri dari 33 mandiri, 159 purnama, 323 madya dan 36 pratama.

H. Urusan Pengendalian Penduduk dan Keluarga Berencana

Penyelenggaraan urusan pengendalian penduduk dan keluarga berencana pada aspek pelayanan umum bertujuan untuk meningkatkan kesejahteraan masyarakat melalui pengendalian pertumbuhan penduduk. Upaya tersebut secara operasional dilakukan dengan cara mengatur jarak kelahiran sehingga memungkinkan keluarga dapat berkembang secara berkualitas baik perekonomian maupun sosial budayanya. Penduduk memang merupakan sumber daya strategis bagi pembangunan daerah, namun jika pertumbuhannya tidak terkendali dengan baik maka justru akan menimbulkan hal yang sebaliknya. Aspek pelayanan umum urusan pengendalian penduduk dan keluarga berencana diukur melalui 4 indikator yakni rata-rata jumlah anak per keluarga, rasio akseptor KB, cakupan peserta KB aktif dan keluarga pra sejahtera dan keluarga sejahtera I. Perkembangan capaian urusan pengendalian penduduk dan keluarga berencana di Kabupaten Sambas sebagai berikut :

Tabel. 2.66
Capaian Kinerja Urusan Pengendalian Penduduk dan Keluarga Berencana
Kabupaten Sambas Tahun 2013 – 2017

No	Indikator	Satuan	Capaian				
			2013	2014	2015	2016	2017
1.	Rata-rata Jumlah Anak Per Keluarga	%	3,16	3,16	3,16	2,92	2,92
2.	Rasio Akseptor KB	%	66,51	65,77	69,36	69,40	69,62
3.	Cakupan peserta KB Aktif	%	96,86	103,17	109,42	116,02	107,22
4.	Keluarga Pra Sejahtera dan Keluarga Sejahtera I	%	24,04	22,8	22,8	-	-

Sumber : Dinas P3AP2KB Kabupaten Sambas, 2018.

Selain kinerja keempat indikator di atas berikut ini disajikan data perkembangan keluarga berencana dan keluarga sejahtera di Kabupaten Sambas sebagai berikut :

Tabel. 2.67
Keluarga Berencana dan Keluarga Sejahtera di Kabupaten Sambas Tahun 2014 –2017

No	Jenis Data	Satuan	Capaian			
			2014	2015	2016	2017
Keluarga Berencana :						
1.	Jumlah PUS	PUS	104.137	111.176	111.743	112.760
2.	Jumlah peserta KB aktif	PA	68.491	77.109	77.493	78.506
	- IUD	pcs	2.611	2.944	3.004	3.614
	- MOW / KW	akseptor	970	1.171	1.182	1.595
	- MOP / KP	akseptor	423	450	438	454
	- Kondom	Lusin	1.432	1.688	1.723	1.588
	- Implan	pcs	3.564	4.067	4.240	4.498
	- Suntik	nial	26.995	32.571	33.548	3.459
	- Pil	strip	32.496	34.218	33.358	32.166
3.	Jumlah peserta KB baru	PB	13.074	16.444	6.260	17.518
4.	Sarana pelayanan KB					
	- Klinik KB	klinik	50	50	50	51
	- PPKBD	PPKBD	184	184	184	190
5.	Jumlah kelompok reproduksi remaja	kelompok	25	14	14	28
Keluarga Sejahtera :						
1.	Jumlah kelompok bina keluarga balita	Kelompok	17	81	81	59
2.	Jumlah kelompok bina keluarga remaja	Kelompok	9	14	14	13
3.	Jumlah kelompok bina keluarga lansia	Kelompok	72	76	76	10

No	Jenis Data	Satuan	Capaian			
			2014	2015	2016	2017
4.	Jumlah keluarga sejahtera					
	- Pra KS	KK	6.741	-	-	-
	- KS I	KK	29.123	-	-	-
	- KS II	KK	62.123	-	-	-
	- KS III	KK	47.265	-	-	-
	- KS III +	KK	12.046	-	-	-
5.	Pelatihan tenaga pendamping kelompok bina keluarga balita	Kegiatan	-	-	-	-
6.	Fasilitasi dukungan institusi dan partisipasi masyarakat	Kelompok	2	14	14	19
7.	Sosialisasi pada Kelompok KB	Kelompok	-	4	-	3
8.	Sosialisasi Fasilitasi Dukungan Institusi dan Partisipasi Masyarakat	Kelompok	-	4	-	1
9.	Pelatihan Kader Posyandu	Kegiatan	1	1	-	1
10.	Sosialisasi Terpadu Posyandu Terintegrasi	Kegiatan	-	4	-	1

Sumber : Dinas P3AP2KB Kabupaten Sambas, 2018.

I. Urusan Perhubungan

Penyelenggaraan urusan perhubungan pada aspek pelayanan umum berkaitan dengan konektivitas antar wilayah yang mendukung kelancaran manusia, barang dan jasa baik bagi kepentingan individu maupun perekonomian daerah. Pelayanan transportasi yang baik akan mempermudah mobilisasi manusia, barang dan jasa yang akhirnya mampu mendorong perekonomian daerah, menekan disparitas harga barang dan jasa antar wilayah serta ketersambungan antara daerah sentra produksi dan wilayah distribusi serta pasar. Kinerja aspek pelayanan umum pada penyelenggaraan urusan perhubungan diukur melalui 3 indikator yakni jumlah terminal, jumlah dermaga/steigher dan jumlah pemasangan rambu-rambu/RPPJ. Perkembangan capaian kinerja ketiga indikator di atas sebagai berikut :

Tabel. 2.68
Capaian Kinerja Urusan Perhubungan di Kabupaten Sambas Tahun 2013 – 2017

No	Indikator	Satuan	Capaian				
			2013	2014	2015	2016	2017
1.	Jumlah Terminal	Unit	6	6	6	6	6
2.	Jumlah Dermaga/Steigher	Unit	169	196	209	226	250
3.	Jumlah Pemasangan Rambu-rambu/RPPJ	unit	237	291	371	1.044	1.044

Sumber : Dinas Perhubungan Kabupaten Sambas, 2018.

Selain capaian ketiga indikator di atas penyelenggaraan pelayanan umum urusan perhubungan juga berkaitan dengan ketersediaan sarana dan prasarana transportasi baik alat angkutan pedalaman/transportasi, transportasi darat maupun transportasi laut. Perkembangan ketiga alat transportasi tersebut sebagai berikut :

Tabel. 2.69
Sarana dan Prasarana Transportasi di Kabupaten Sambas Tahun 2014 – 2017

No	Jenis Angkutan	Satuan	Capaian				
			2014	2015	2016	2017	
1.	Alat Angkutan Pedalaman /Transport Air						
	a. Kapal Motor	Unit	66	66	66	66	
	b. Long Boat	Unit	102	127	-	-	
2.	Transportasi Darat						
	a.	Angkutan Jalan					
		Terminal (kelas C)	Unit	7	6	6	6
		Jumlah pemasangan rambu-rambu	Unit	306	371	1.044	1.044
		Jembatan timbang	Unit	-	-	-	-
	b.	Angkutan penyeberangan					
		Dermaga komersil	Unit	10	10	4	4
		Dermaga perintis	Unit	4	4	4	4
		Kapal fery	Unit	2	2	3	3
3.	Transportasi laut						
	Pelabuhan	Unit	2	2	4	4	
	Menara mercusuar	Unit	2	4	4	4	

Sumber : Dinas Perhubungan Kabupaten Sambas, 2018.

J. Urusan Komunikasi dan Informatika

Penyelenggaraan urusan komunikasi dan informatika pada aspek pelayanan umum berkaitan dengan pembangunan penyelenggaraan pemerintahan dan pelayanan publik yang berbasis teknologi informasi untuk mewujudkan tata kelola pemerintahan yang bersih, transparan, akuntabel dan melayani. Sejalan dengan Instruksi Presiden Nomor 3 Tahun 2003 tentang penyelenggaraan pemerintahan berbasis elektronik (*e-government*) maka Pemerintah Kabupaten Sambas dituntut melakukan transformasi manajemen dan proses kerja dilingkungan pemerintah secara efektif, efisien dan akuntabel.

Tabel. 2.70
Perkembangan Sarana Telekomunikasi di Kabupaten Sambas Tahun 2013 - 2017

No	JENIS DATA	Satuan	2013	2014	2015	2016	2017
1.	Penyedia jaringan internet	Buah					
2.	Telekomunikasi						
	a. Kapasitas sentral	SST	6.000	-	-	-	2.000
	b. Kapasitas terpakai	SST	2.409	-	-	-	800
	c. Kapasitas terpasang	SST	2.528	-	-	-	800
	d. Pelanggan Telpon	SST	2.409	-	-	-	80
	e. Wartel	unit	-	-	-	-	-
	f. Warnet	SSL	49	-	-	-	9
	g. Jumlah rumah tangga yang berlangganan telepon	Unit	2.172	-	-	-	80
	h. Jaringan Telpon	Unit	1	-	-	-	80
	i. Stasiun Relay	Unit	9	9	9	10	10
	j. Website Daerah	Unit	1	1	1	1	1
	k. Jenis Surat Kabar Yang Masuk Daerah						
	- Lokal	Buah	15	15	15	-	15
	- Nasional	Buah	7	7	7	-	7
	l. Jumlah Penyiaran Media Elektronik Yang Masuk Daerah						
	- TV	Channel	2	2	1	1	1
	- Radio	Channel	5	5	5	5	5

Sumber : Dinas Komunikas dan Informatika Kabupaten Sambas, 2018.

Sampai tahun 2017 beberapa layanan publik sudah diarahkan untuk memanfaatkan teknologi informasi seperti LPSE, pelaksanaan ujian akhir berbasis komputer pada beberapa sekolah, layanan informasi perijinan, serta layanan portal www.sambas.go.id. Kemajuan teknologi komunikasi dan informasi sesungguhnya merubah landscape kehidupan termasuk

didalamnya hubungan antara pemerintah dengan masyarakat dan multistakeholder lainnya. Proses penyelenggaraan pemerintahan, perencanaan dan pelaksanaan pembangunan serta pelayanan publik akan berjalan semakin transparan, murah dan mudah. Sejalan dengan itu perkembangan sarana telekomunikasi di Kabupaten Sambas sebagaimana ditunjukkan oleh Tabel 2.71.

K. Urusan Koperasi, Usaha Kecil dan Menengah (UKM)

Penyelenggaraan urusan koperasi, usaha kecil dan menengah pada aspek pelayanan umum bertujuan untuk mendorong tumbuh dan meningkatnya kontribusi sektor riil terhadap perekonomian daerah. Koperasi sebagai soko guru perekonomian yang dijalankan berbasis komunitas dengan ciri semangat gotong royong sesungguhnya menjadi potensi yang luar biasa. Namun dalam tataran realitas tidak banyak koperasi yang mampu berkembang secara baik dan mengambil perannya sebagai tulang punggung perekonomian daerah. Masih diperlukan berbagai kebijakan dan dorongan untuk membuat koperasi mampu memainkan perannya secara maksimal baik berkenaan dengan aspek modal, manajemen hingga optimalisasi pasar. Hal serupa juga dialami sektor usaha kecil dan menengah di Kabupaten Sambas. Meskipun diyakini pengembangan sektor UKM sangat potensial bagi penguatan perekonomian daerah untuk jangka panjang, namun pada tataran operasionalnya masih banyak kendala sehingga membuat kinerja kebijakan pengembangan UKM belum signifikan berkontribusi bagi pertumbuhan ekonomi daerah.

Selanjutnya penyelenggaraan urusan koperasi dan UKM pada aspek pelayanan umum diukur melalui 4 indikator yakni persentase koperasi aktif, jumlah UKM non BPR/LKM, jumlah BPR/LKM dan usaha mikro dan kecil. Perkembangan capaian kinerja urusan koperasi dan UKM di Kabupaten Sambas sebagai berikut :

Tabel. 2.71
Capaian Kinerja Urusan Koperasi dan UKM di Kabupaten Sambas Tahun 2013 - 2017

No	Indikator	Satuan	Capaian				
			2013	2014	2015	2016	2017
1	Persentase Koperasi Aktif	%	64,98	65,53	67,64	68,38	69,42
2	Jumlah UKM Non BPR/LKM	Buah	7.955	8.984	13.373	16.114	16.562
3	Jumlah BPR/LKM	Buah	6	6	6	6	6
4	Usaha Mikro dan Kecil	%	98,91	98,85	98,88	99,03	99,05

Sumber : Dinas Koperasi, UKM, Perindustrian dan Perdagangan Kabupaten Sambas, 2018.

Berdasarkan tabel di atas, ada 69,42% koperasi aktif dari total 363 koperasi di Kabupaten Sambas atau sebanyak 252 koperasi aktif. Jumlah koperasi aktif meningkat pada tahun 2017 sebesar 1,04 % dari tahun 2016.

Selanjutnya perkembangan jumlah UKM menurut jenis usaha beserta aset dan omsetnya di tahun 2017 sebagai berikut :

Tabel. 2.72
Rekapitulasi Usaha Mikro Berdasarkan Bidang Usaha di Kabupaten Sambas Tahun 2017

Bidang Usaha	Jumlah Unit Usaha	Jumlah Tenaga Kerja		Jumlah Tenaga Kerja	Jumlah Aset	Jumlah Omset
		Lk	Pr			
Bidang Kuliner	589	496	112	608	6.077.105.500	38.871.579.500
Bidang Fashion	816	966	53	1.019	14.003.340.000	43.302.677.100
Bidang Pendidikan	-	-	-	-	-	-
Bidang Otomotif	-	-	-	-	-	-
Bidang Agrobisnis	8.671	7.894	4.542	12.436	64.049.131.200	245.922.366.355
Bidang Teknologi Internet	-	-	-	-	-	-
Lainnnya	4.323	4.673	269	4.942	129.505.840.000	321.293.447.660
JUMLAH	14.399	14.029	4.976	19.005	213.635.416.700	649.390.070.615

Sumber : Dinas Koperasi, UKM, Perindustrian dan Perdagangan Kab.Sambas (Desember 2017) .

Jenis usaha mikro juga menjadi penopang perkembangan ekonomi daerah pada sektor riil. Tahun 2017 unit usaha mikro terbanyak pada bidang agrobisnis yaitu sebesar 8.671 unit usaha dengan jumlah tenaga kerja terbanyak sebesar 12.436.

Berdasarkan jenis bidang usaha maka usaha kecil di Kabupaten Sambas sama halnya dengan UKM yakni pada 7 jenis bidang usaha sebagai berikut :

Tabel. 2.73
Rekapitulasi Usaha Kecil Berdasarkan Bidang Usaha di Kabupaten Sambas Tahun 2017

Jenis Usaha	Jumlah Unit Usaha	Jumlah Tenaga Kerja		Jumlah Tenaga Kerja	Jumlah Aset	Jumlah Omset
		Lk	Pr			
Bidang Kuliner	42	19	4	23	349.690.000	1.739.190.000
Bidang Fashion	75	26	1	27	6.339.300.000	3.103.000.000
Bidang Pendidikan	-	-	-	-	-	-
Bidang Otomotif	-	-	-	-	-	-
Bidang Agrobisnis	432	535	8	543	35.971.209.000	142.253.774.000
Bidang Teknologi Internet	5	2	-	2	475.000.000	270.000.000
Lainnnya	1.452	2.115	15	2.130	203.480.330.000	299.514.541.500
JUMLAH	2.006	2.697	28	2.725	246.615.529.000	446.880.505.500

Sumber : Dinas Koperasi, UKM, Perindustrian dan Perdagangan Kab.Sambas (Desember 2017)

Disamping kontribusi yang diberikan oleh sektor UKM dan usaha mikro pertumbuhan ekonomi Kabupaten Sambas tahun 2017 juga disumbangkan oleh sektor usaha menengah yang bergerak di 7 jenis usaha dengan rincian sebagai berikut :

Tabel. 2.74
Rekapitulasi Usaha Menengah Berdasarkan Bidang Usaha di Kabupaten Sambas Tahun 2017

Jenis Usaha	Jumlah Unit Usaha	Jumlah Tenaga Kerja		Jumlah Tenaga Kerja	Jumlah Aset	Jumlah Omset
		Lk	Pr			
Bidang Kuliner	1	-	-	-	50.000.000	97.000.000
Bidang Fashion	1	10	-	10	900.000.000	1.800.000.000
Bidang Pendidikan	-	-	-	-	-	-

Jenis Usaha	Jumlah Unit	Jumlah Tenaga Kerja	Jumlah Tenaga	Jumlah Aset	Jumlah Omset
Bidang Otomotif	-	-	-	-	-
Bidang Agrobisnis	51	1.141	-	143.099.457.500	170.568.315.000
Bidang Teknologi Internet	-	-	-	-	-
Lainnnya	104	940	-	70.691.688.360.000	1.150.421.000.000
JUMLAH	157	2.091	-	70.835.737.817.500	1.322.886.315.000

Sumber : Dinas Koperasi, UKM, Perindustrian dan Perdagangan Kab.Sambas (Desember 2017)

Perkembangan koperasi sebagai lembaga perekonomian khas Indonesia di Kabupaten Sambas hingga tahun 2017 adalah 363 unit dengan jumlah koperasi aktif sebanyak 252 koperasi. Perkembangan koperasi sejak tahun 2013 hingga tahun 2017 tersaji berikut ini :

Tabel. 2.75
Perkembangan Usaha Koperasi di Kabupaten Sambas Tahun 2013 - 2017

No	Uraian	Tahun				
		2013	2014	2015	2016	2017
1.	Jumlah Koperasi	317	322	343	351	363
2.	Jumlah Koperasi Aktif	206	211	232	240	252
3.	Jumlah Koperasi Kurang Aktif	111	111	111	111	111
4.	Jumlah Anggota	33.450	34.311	34.704	22.258	30.489
5.	Jumlah Pengurus	1.270	1.290	1.353	1.385	-
6.	Jumlah Pengawas	951		1.029	1.053	-
7.	Jumlah Manager	37	41	41	29	-
8.	Jumlah Tenaga Kerja	115	122	122	84	-
9.	Jumlah Modal Sendiri	601.300.649.000	38.161.859.000	3.530.650.000	11.816.280.140	4.989.000.000
10.	Jumlah Modal Luar	17.156.795.700	31.034.520.000	3.103.452.000	14.674.465.102	19.300.000.000
11.	Volume Usaha (Rp.)	28.867.990.000	22.622.430.000	22.622.430.000	17.705.516.000	11.669.000.000
12.	Sisa Hasil Usaha (Rp.)	1.292.613.000	2.078.803.000	2.078.800.000	1.478.211.075	1.210.000.000

Sumber : Dinas Koperasi, UKM, Perindustrian dan Perdagangan Kabupaten Sambas, 2018.

Berdasarkan tabel di atas selama 5 (lima) tahun terakhir dari tahun 2013 hingga 2017 jumlah koperasi terus meningkat, koperasi aktif mengalami rata-rata pertumbuhan sebesar 5,21%. Jumlah modal sendiri mengalami penurunan pada tahun 2017 dibandingkan tahun 2016 sedangkan jumlah modal luar sebaliknya mengalami kenaikan dari tahun 2016.

Jika dilihat dari jenisnya maka di Kabupaten Sambas tahun 2017 setidaknya ada 8 jenis koperasi yakni koperasi unit desa (KUD), koperasi pegawai negeri (KPN), koperasi perkebunan (KOP.BUN), koperasi pertanian (KOP.TAN), koperasi nelayan (KOP.NEL), koperasi karyawan (KOP.KAR), koperasi serba usaha (KSU) dan koperasi. Jumlah dan sebaran ke 8 jenis koperasi tersebut sebagai berikut :

Tabel. 2.76
Koperasi Menurut Jenisnya di Kabupaten Sambas Tahun 2017

No.	Kecamatan	KUD	KPN	KOP. BUN	KOP. TAN	KOP. NEL	KOP. KAR	KSU	KOP.
1.	Selakau	3	1	0	1	2	0	0	7
2.	Selakau Timur	1	0	1	2	0	0	0	3
3.	Pemangkat	3	3	0	2	2	3	6	18
4.	Semparuk	3	0	0	1	0	1	0	5
5.	Salatiga	1	0	0	0	0	0	1	2
6.	Tebas	6	1	6	3	0	2	4	19
7.	Tekarang	0	0	0	2	0	0	1	3
8.	Sambas	1	24	3	1	0	4	7	39
9.	Subah	4	0	38	1	0	0	0	3

No.	Kecamatan	KUD	KPN	KOP. BUN	KOP. TAN	KOP. NEL	KOP. KAR	KSU	KOP.
10.	Sebawi	1	0	0	0	0	0	1	1
11.	Sajad	0	0	2	0	0	0	0	1
12.	Jawai	1	2	2	1	1	0	2	6
13.	Jawai Selatan	3	0	0	0	0	1	1	1
14.	Teluk Keramat	3	2	0	2	0	0	0	9
15.	Galing	2	0	6	0	0	0	4	2
16.	Tangaran	1	0	0	2	0	0	1	7
17.	Sejangkung	2	1	0	1	0	3	1	10
18.	Sajingan Besar	2	0	8	0	0	0	0	1
19.	Paloh	1	1	8	1	4	0	4	9
JUMLAH 2017		38	35	74	20	9	14	33	146
JUMLAH 2016		38	35	73	22	7	14	33	141

Sumber : Dinas Koperasi, UKM, Perindustrian dan Perdagangan Kabupaten Sambas, 2018.

Berdasarkan tabel di atas, dari 8 jenis koperasi, koperasi yang paling banyak adalah koperasi yaitu sebanyak 146 pada tahun 2017 sedangkan yang paling sedikit adalah jenis koperasi nelayan yaitu sebesar 9 koperasi. Dari 8 jenis koperasi, 4 koperasi tidak mengalami kenaikan dari tahun 2016 yaitu koperasi unit desa (KUD), koperasi pegawai negeri (KPN), koperasi karyawan (KOP.KAR) dan koperasi serba usaha (KSU).

Kecamatan Sambas memiliki koperasi terbanyak yaitu 79 koperasi, diikuti dengan Kecamatan Subah sebanyak 46 koperasi. Sedangkan Kecamatan Sebawi dan Kecamatan Sajad adalah kecamatan yang paling sedikit yaitu sebesar 3 koperasi.

L. Urusan Penanaman Modal

Penanaman modal diperlukan oleh setiap daerah untuk mempercepat pertumbuhan ekonomi, mendorong peningkatan produktivitas masyarakat hingga peningkatan kesejahteraan masyarakat. Besar kecilnya jumlah penanaman modal yang masuk ke daerah mengindikasikan kapasitas sistem perkonomian dan daya saing suatu daerah. Semakin tinggi realisasi penanaman modal daerah baik yang bersumber dari penanaman modal dalam negeri (PMDN) maupun penanaman modal asing (PMA) maka semakin tinggi pula daya saing daerah demikian pula sebaliknya.

Penyelenggaraan urusan penanaman modal pada aspek pelayanan umum di Kabupaten Sambas diukur menggunakan 6 indikator dengan. Perkembangan keenam indikator penanaman modal sejak tahun 2013 hingga 2017 di Kabupaten Sambas sebagai berikut :

Tabel. 2.77
Capaian Kinerja Urusan Penanaman Modal di Kabupaten Sambas Tahun 2013 – 2017

No	Indikator	Satuan	Capaian				
			2013	2014	2015	2016	2017
1.	Nilai Investasi PMDN	Rp.Miliar	1.793,81	1.180,52	3.175,63	3.493,19	3.940,28
2.	Nilai Investasi PMA	Ribu US\$	78.170,00	79.267,18	279.499,80	307.449,78	419.021,30
3.	Jumlah Investor Berskala Nasional (PMDN/PMA)	Investor	37	34	48	46	49

Sumber : Dinas Penanaman Modal dan Perizinan Terpadu Kabupaten Sambas, 2018.

Selain capaian keenam indikator di atas pelaksanaan urusan penanaman modal pada aspek pelayanan umum sampai dengan tahun 2017 telah memberikan informasi lahan, izin lokasi dan penerbitan HGU. Perkembangan pelayanan pemberian informasi lahan, izin lokasi dan penerbitan HGU sebagai berikut :

Tabel. 2.78
Jumlah Informasi Lahan, Izin Lokasi dan HGU di Kabupaten Sambas Tahun 2013 - 2017

No	Klasifikasi	Satuan	Capaian				
			2013	2014	2015	2016	2017
1.	Jumlah Informasi Lahan yang diterbitkan	Buah	38	45	46	41	47
2.	Total Luas Lahan berdasarkan Informasi Lahan	Ha	240.677	359.467	319.542,36	319.542,36	319.827,36
3.	Jumlah Izin lokasi yang diterbitkan	Izin	33	36	38	38	45
4.	Total Luas lahan berdasarkan Izin Lokasi	Ha	178.696	279.326	257.284,23	257.284,23	209.405,19
5.	Jumlah IUP yang diterbitkan	Izin	25	27 (juni 2014)	36	36	39
6.	Total luas lahan berdasarkan IUP yang diterbitkan	Ha	152.024	175.697	170.799	170.799	169.828
7.	Jumlah HGU perusahaan Perkebunan yang sudah HGU	Perusahaan	11	10	14	14	13
8.	Total Luas berdasarkan HGU	Ha	49.853,2	47.668,01	63.186	63.186,00	62.562,76

Sumber : Dinas Penanaman Modal dan Perizinan Terpadu Kabupaten Sambas, 2018.

Berkenaan dengan pelayanan perizinan penanaman modal di Kabupaten Sambas secara keseluruhan ada 7 jenis yakni Izin undang-undang gangguan (UUG), izin mendirikan bangunan (IMB), surat izin usaha perdagangan (SIUP), surat izin usaha jasa konstruksi (SIUJK), izin usaha perkebunan (IUP), Izin Pemungutan Hasil Hutan Bukan Kayu (IPHHBK) dan surat izin penangkapan ikan (SIPI). Perkembangan capaian ketujuh jenis izi di Kabupaten Sambas sebagai berikut :

Tabel. 2.79
Jumlah Izin yang Dikeluarkan Berdasarkan Jenis Izin di Kabupaten Sambas Tahun 2013 - 2017

No	Jenis Izin	Capaian				
		2013	2014	2015	2016	2017
1.	Izin Undang-Undang Gangguan (UUG)	528	531	466	123	283
2.	Izin Mendirikan Bangunan (IMB)	61	49	43	20	48
3.	Surat Izin Usaha Perdagangan (SIUP)	702	622	505	129	311
4.	Surat Izin Usaha Jasa Konstruksi (SIUJK)	108	47	78	27	76
5.	Izin Usaha Perkebunan (IUP)	42	22	2	-	-
6.	Izin Pemungutan Hasil Hutan Bukan Kayu (IPHHBK)	4	5	-	-	-
7.	Surat Izin Penangkapan Ikan (SIPI)	-	20	11	-	-
Total		1.445	1.296	1.105	299	718

Sumber : Dinas Penanaman Modal dan Perizinan Terpadu Kabupaten Sambas, 2018.

Berdasarkan tabel di atas, izin yang paling banyak dikeluarkan pada tahun 2017 adalah surat izin usaha perdagangan (SIUP) yaitu sebesar 311 izin atau 43,31% dari total izin yang dikeluarkan, diikuti Izin Undang-Undang Gangguan (UUG) sebesar 283 atau 39,42%. Sedangkan Izin Mendirikan Bangunan (IMB) hanya sebesar 48 atau 6,69%.

M. Urusan Kepemudaan dan Olahraga

Penyelenggaraan urusan kepemudaan dan olahraga pada aspek pelayanan umum berkenaan dengan penyiapan generasi muda yang tangguh, cerdas dan berkompeten sebagai modal dasar pembangunan daerah dimasa depan serta menciptakan masyarakat yang sehat dan berprestasi dibidang keolahragaan. Pemuda dengan semangat dan kekuatannya merupakan potensi pembangunan yang luar biasa, oleh karena itu membangun dan melahirkan pemuda yang kreatif, inovatif serta berdaya juang tinggi menjadi sebuah keniscayaan yang harus dilakukan oleh setiap daerah. Pemuda merupakan penerus masa depan sehingga ditangannya sesungguhnya nasib daerah ini akan dipertaruhkan. Keberhasilan menciptakan generasi muda yang cerdas dan profesional saat ini akan memberikan harapan keberhasilan dikemudian hari. Singkatnya pembangunan kepemudaan adalah sebuah investasi yang menjembatani kesuksesan dimasa akan datang.

Demikian pula halnya dengan pelayanan umum dibidang keolahragaan juga ikut berkontribusi untuk melahirkan masyarakat khususnya generasi muda yang sehat, kuat dan berprestasi. Olahraga senyatanya akan membuat tubuh kita menjadi lebih sehat dan terlatih sehingga dapat meningkatkan daya tahan tubuh dan mengurangi resiko terserang penyakit. Selain itu olahraga juga dapat berperan sebagai sarana hiburan sekaligus ajang berprestasi sehingga mampu mengarahkan masyarakat khususnya generasi muda pada kegiatan yang bernilai positif bahkan lebih dari itu mampu memberikan kebanggaan kepada daerah baik ditingkat daerah maupun nasional.

Penyelenggaraan pelayanan umum pada urusan kepemudaan dan olahraga sampai dengan tahun 2017 diukur dengan 7 indikator dengan capaian sebagai berikut :

Tabel. 2.80
Capaian Urusan Kepemudaan dan Olahraga di Kabupaten Sambas Tahun 2013 - 2017

No	Indikator	Satuan	Capaian				
			2013	2014	2015	2016	2017
1.	Jumlah Klub Olahraga	Klub	462	207	252	252	270
2.	Jumlah Gedung Olahraga	Unit	17	22	27	30	29
3.	Jumlah Organisasi Pemuda	Organisasi	192	192	192	192	192
4.	Jumlah Organisasi Olahraga	Organisasi	28	28	30	30	30
5.	Jumlah Kegiatan Kepemudaan	Kegiatan	11	14	9	11	
6.	Jumlah Kegiatan Olahraga	Kegiatan	18	12	45	45	
7.	Lapangan Olahraga	Unit	250	251	253		384

Sumber : Dinas Pariwisata, Pemuda dan Olahraga Kabupaten Sambas, 2018.

Berdasarkan tabel di atas, pada tahun 2017 jumlah lapangan olahraga se Kabupaten Sambas berjumlah 384 unit.

N. Urusan Statistik

Penyelenggaraan urusan statistik pada aspek pelayanan umum berkenaan dengan penyajian data dan informasi daerah yang bermanfaat bagi kepentingan perencanaan pembangunan, pembentukan kebijakan daerah hingga kebutuhan penelitian. Setidaknya ada 2 hal penting dalam pengelolaan dan pengolahan data statistik daerah yakni berkaitan dengan akurasi dan keterbaruan data. Data-data yang akurat dan terkini sangat berpengaruh pada kemampuan menyajikan informasi yang sesungguhnya tentang suatu gejala atau realitas sehingga berbagai kebijakan, program dan penelitian yang dilakukan dapat fokus pada substansi dan akar persoalan.

Validitas, reabilitas dan updating serta kemudahan aksesibilitas data setiap tahun selalu diupayakan untuk ditingkatkan untuk mewujudkan kebijakan satu data yang *real time*. Untuk keperluan tersebut maka proses pengolahan, penyajian dan analisis data dengan pola *time series* yang saat ini masih dilakukan harus didampingi dengan pola atau teknik baru pengolahan data secara *real time* menggunakan sistem *big data analysis*. Upaya mewujudkan kebijakan *single data* yang *real time* bukanlah sesuatu yang mudah, ia memerlukan kerja keras dan investasi yang besar. Sejalan dengan itu para pengambil kebijakan dan multistakeholder di daerah perlu diyakinkan bahwa pembiayaan yang dilakukan untuk mewujudkan tujuan *single data real time* merupakan kebijakan strategis untuk masa depan. Hal ini sejalan dengan perubahan peradaban sebagai implikasi kemajuan informasi dan teknologi yang menuntut pelayanan dan kebijakan pemerintah daerah yang lebih antisipatif sejalan dengan dinamika kehidupan masyarakat. Hanya daerah yang menguasai data dan informasi valid yang akan mampu mensejahterakan masyarakatnya.

Sampai dengan tahun 2017 dokumen data statistik yang telah diterbitkan di Kabupaten Sambas sebagai berikut :

1. Tabel Pokok Kabupaten Sambas.
2. Neraca Wilayah Kabupaten Sambas.
3. Analisis Kependudukan Kabupaten Sambas.
4. Indikator Pembangunan Ekonomi Kabupaten Sambas.
5. Profil Kabupaten Sambas.
6. Profil Kecamatan (19 Kecamatan di Kabupaten Sambas).

Berbagai dokumen data statistik yang telah diterbitkan selama ini masih dipandang sebagai kegiatan rutinitas yang belum mampu berkontribusi secara maksimal terhadap proses pembentukan kebijakan dan perencanaan pembangunan daerah. Bahkan beberapa data yang disajikan masih kurang lengkap dan belum terintegrasi dengan baik sehingga menimbulkan berbagai perbedaan.

O. Urusan Persandian

Penyelenggaraan urusan persandian pada aspek pelayanan umum bertujuan untuk menjamin keamanan informasi daerah yang bersifat rahasia. Informasi daerah tidak seluruhnya dapat dikonsumsi publik meskipun saat ini kita sudah berada dalam peradaban

informasi yang semakin terbuka. Selalu ada informasi yang sifatnya rahasia dan hanya perlu diketahui oleh pihak tertentu saja khususnya pimpinan daerah. Kewenangan pemerintah Kabupaten Sambas dalam penyelenggaraan persandian dilakukan untuk pengamanan informasi pemerintah daerah dan penetapan pola hubungan komunikasi sandi antar perangkat daerah. Implementasinya diwujudkan melalui layanan dasar yakni pelaksanaan tata kelola jaminan keamanan informasi menggunakan persandian, pelaksanaan dukungan kegiatan pengamanan informasi serta melaksanakan penetapan pola hubungan komunikasi sandi.

Berdasarkan Peraturan Kepala Lembaga Sandi Negara Nomor 17 Tahun 2010 tentang Tingkat Kualifikasi Sandi maka sampai dengan tahun 2017 baru terdapat 1 (satu) orang aparatur sipil negara yang memenuhi standar ahli sandi tingkat I (lulus diklat sandiman dasar). Penyelenggaraan urusan persandian di daerah selama ini memang kurang mendapat perhatian dan dukungan yang memadai. Hal ini bisa disebabkan oleh banyak faktor diantaranya kurang memadainya diseminasi informasi dan literasi tentang persandian sehingga membuat belum terbangunnya kesamaan pemikiran khususnya ditingkat pengambil kebijakan. Selain itu perkembangan peradaban informasi saat ini diakui membuat urgensi urusan persandian menjadi kurang relevan lagi.

P. Urusan Kebudayaan

Penyelenggaraan urusan kebudayaan pada aspek pelayanan publik berkaitan dengan pelestarian, pengembangan kebudayaan dan pemanfaatan khasanah seni dan budaya daerah sebagai potensi ekonomi mendukung sektor pariwisata daerah. Kabupaten Sambas mempunyai potensi wisata berbasis budaya dan alam yang unggul dan prospektif untuk dikembangkan guna memenuhi lonjakan minat masyarakat dalam melakukan perjalanan yang semakin meningkat. Namun sangat disayangkan pengelolaan paket wisata alam dan sejarah sampai saat ini masih terbatas. Untuk itu diperlukan kreativitas dan sinergisitas lintas stakeholder guna membangun sektor pariwisata daerah menjadi sektor andalan perekonomian daerah yang mampu menciptakan lapangan kerja dan mengentaskan kemiskinan.

Sejalan dengan perkembangan kehidupan manusia saat ini telah memasuki gelombang ekonomi fase keempat (*The fourth wave economic*) yang merubah determinan dan terminologi makna kesejahteraan. Saat ini kesejahteraan tidak lagi semata-mata ditafsirkan sebagai kecukupan pada kebutuhan hidup akan makanan, minuman, pakaian dan jasa lainnya yang bersifat kebendaan namun mulai menguat penghargaan pada nilai-nilai kebudayaan yang bersifat *intangible*. Sejalan dengan itu kehidupan manusia tidak hanya ditopang oleh sektor pertanian (revolusi agraris) ataupun manufaktur (revolusi industri) namun muncul penopang baru berupa karya kreativitas, keahlian dan bakat individu yang berakar pada karya budaya (revolusi budaya).

Seiring dengan itu penyelenggaraan pelayanan umum urusan kebudayaan di Kabupaten Sambas diukur melalui 4 indikator dengan capain sebagai berikut :

Tabel. 2.81
Capaian Kinerja Urusan Kebudayaan di Kabupaten Sambas Tahun 2013 – 2017

No	Indikator	Satuan	Capaian				
			2013	2014	2015	2016	2017
1.	Jumlah Grup Kesenian	Grup	60	62	65	65	103
2.	Penyelenggaraan Festival Seni dan Budaya	Kegiatan	7	7	6		6
3.	Sarana Penyelenggaraan Seni dan Budaya	Buah	4	4	5	6	
4.	Benda, Situs dan Cagar Budaya yang dilestarikan	%	40,01	30	537	537	37

Sumber : Dinas Pendidikan dan Kebudayaan Kabupaten Sambas, 2018.

Selain capaian keempat indikator urusan kebudayaan di atas Kabupaten Sambas mempunyai potensi budaya baik berupa peninggalan sejarah, kesenian tradisional, legenda atau cerita rakyat, kuliner tradisional, lagu daerah, permainan anak/tradisional, kerajinan tradisional hingga nilai-nilai adat tradisi lainnya. Seluruh potensi budaya tersebut sesungguhnya menjadi jatidiri masyarakat Kabupaten Sambas yang layak untuk terus dilestarikan dan diwariskan ke generasi muda serta menjadi sarana pengungkit perekonomian masyarakat. Untuk itu semua diperlukan kebijakan dan terobosan guna mengangkat khazanah budaya daerah menjadi milik Indonesia dan dunia.

Q. Urusan Perpustakaan

Penyelenggaraan urusan perpustakaan pada aspek pelayanan umum berkenaan dengan peningkatan angka literasi dan minat baca masyarakat. Semakin tinggi angka literasi dan minat baca masyarakat maka semakin bertambah luasa wawasan dan pengetahuan masyarakat sehingga mampu mengembangkan berbagai inovasi dan kreativitas untuk meningkatkan produktivitasnya. Peningkatan produktivitas masyarakat pada akhirnya akan mampu meningkatkan kesejahteraan dan menghindarkan mereka dari keterpurukan baik secara ekonomi, sosial maupun budaya. Buku adalah jendela pengetahuan yang mampu menghantarkan manusia memasuki gerbang kemajuan zaman. Sejalan dengan itu penyelenggaraan pelayanan publik urusan perpustakaan diukur melalui 3 indikator dengan capaian sebagai berikut :

Tabel. 2.82
Capaian Kinerja Urusan Perpustakaan Kabupaten Sambas Tahun 2013-2017

No	Indikator	Satuan	Capaian				
			2013	2014	2015	2016	2017
1.	Jumlah Perpustakaan	unit	1	1	1	-	55
2.	Jumlah Pengunjung Perpustakaan Tahunan	orang	3.919	8.419	8.969	-	5.286
3.	Koleksi Buku yang Tersedia di Perpustakaan Daerah	buku	16.147	20.268	20.536	-	20.783

Sumber : Dinas Perpustakaan dan Kearsipan Kabupaten Sambas, 2018.

R. Urusan Kearsipan

Penyelenggaraan urusan kearsipan pada aspek pelayanan umum berkaitan dengan sumber informasi, pusat ingatan organisasi, pelestarian koleksi dan narasi kesejarahan. Secara konsepsional kearsipan mempunyai beberapa fungsi yakni menjaga keselamatan bahan pertanggungjawaban, menyimpan warkat sistematis, mempermudah menemukan warkat saat diperlukan, menjaga, memelihara kelestarian dan kerahasiaan arsip dan meningkatkan efisiensi dan efektivitas kerja. Singkatnya arsip dibutuhkan sebagai pusat ingatan yang memberikan informasi atas peristiwa yang sudah terjadi. Sejalan dengan itu penyelenggaraan pelayanan publik urusan kearsipan di Kabupaten Sambas diukur dengan 2 indikator yang capaiannya sampai tahun 2017 sebagai berikut :

Tabel. 2.83
Capaian Kinerja Urusan Kearsipan Kabupaten Sambas Tahun 2013 – 2017

No	Indikator	Satuan	Capaian				
			2013	2014	2015	2016	2017
1.	Pengelolaan Arsip secara Baku	%	6	93	99,72	-	0
2.	Peningkatan SDM Pengelola Kearsipan	Kegiatan	2	2	2	-	0

Sumber : Dinas Perpustakaan dan Kearsipan Kabupaten Sambas, 2018.

Pengelolaan arsip secara baku dapat terealisasi melalui kegiatan penyusunan Peraturan Bupati tentang Tata Kearsipan diLingkungan Pemerintah Kab.Sambas dan kegiatan Penyusunan Jadwal Retensi Arsip (JRA) Kepegawaian. Peningkatan SDM Pengelola Kearsipan dapat terealisasi melalui kegiatan seperti : Bimtek Perpustakaan bagi pengelola perpustakaan kecamatan dan desa dan serta Penilaian kinerja PNS terhadap pengelolaan persuratan.

2.3.2. Fokus Urusan Pilihan

Fokus layanan urusan pilihan berkaitan dengan beberapa urusan pemerintahan yang potensinya ada di Kabupaten Sambas untuk meningkatkan kesejahteraan masyarakat yaitu:

A. Urusan Kelautan dan Perikanan

Penyelenggaraan urusan kelautan dan perikanan pada aspek pelayanan umum berkaitan dengan peningkatan pengelolaan dan pemanfaatan sumber daya perikanan baik untuk kebutuhan konsumsi masyarakat maupun penggerak roda perekonomian daerah. Pemerintah Kabupaten Sambas memberikan perhatian yang cukup besar bagi pemenuhan kebutuhan konsumsi ikan masyarakat sebagai salah satu sumber protein. Beberapa upaya yang dilakukan adalah penyediaan bibit ikan, penyediaan pakan, penyuluhan hingga membuka akses pasar bagi hasil produksi perikanan budidaya maupun perikanan tangkap. Disamping itu pemerintah daerah juga memberikan beberapa bantuan sarana dan prasarana, akses modal hingga fasilitas pendaratan ikan.

Produksi perikanan di Kabupaten Sambas terbagi kedalam 2 jenis yakni produksi perikanan laut dan produksi perikanan budidaya. Sampai dengan tahun 2017 data produksi perikanan laut tercatat sebesar 6.447,09 ton/tahun menurun dari tahun 2016 karena karena pada tahun 2017, data yang masuk adalah data hasil tangkapan nelayan tradisional yang merupakan kewenangan kabupaten, sementara produksi perikanan budidaya sebesar

6.980,45 ton/tahun menurun juga dari tahun 2016 sebesar 897,68 ton/tahun. Secara rinci perkembangan produksi perikanan di Kabupaten Sambas sebagai berikut :

Tabel. 2.84
Capaian Urusan Kelautan dan Perikanan Kabupaten Sambas Tahun 2013 – 2017

No	Indikator	Satuan	Capaian				
			2013	2014	2015	2016	2017
1.	Produksi Perikanan Laut	Ton	35.705,83	37.849,00	41.711,66	45.723,99	6.447,09
2.	Produksi Ikan Budidaya	Ton	3.926,83	5.375,48	6.369,58	7.878,13	6.980,45

Sumber : Dinas Perikanan, Peternakan dan Kesehatan Hewan Kabupaten Sambas, 2018.

Disamping perkembangan capaian urusan kelautan dan perikanan di atas berikut ini disampaikan perkembangan informasi kelautan dan perikanan Kabupaten Sambas sebagai berikut :

Tabel. 2.85
Informasi Kelautan dan Perikanan Kabupaten Sambas Tahun 2013 – 2017

Jenis Data	Satuan	2013	2014	2015	2016	2017
Zona Ekonomi Eksklusif	km ²	1.467,84	1.467,84	1.467,84	1.467,84	1.467,84
Laut 12 mil	km ²	1.467,84	1.467,84	1.467,84	1.467,84	1.467,84
Pantai						
1. Perikanan darat						
a. Karamba						
- Karamba	petak	169	181	181	181	181
- Jumlah Produksi	Ton	24,21	17,02	21,29	9,55	25,97
- Nilai Produksi	Juta Rupiah	435,24	303,90	495,65	203,8	600,33
- Luas Areal	M ²	5.138	5.317	5.138	5.317	5.317
b. Kolam Air Tenang						
- Jumlah Produksi	Ton	357,91	115,12	132,33	72,55	216,77
- Nilai Produksi	Juta Rupiah	5.560,78	1.818.490	3.147,35	1.553,9	4.428,2
- Luas Areal	Ha	91.438	91.438	2,29	2,29	2,29
c. Perikanan umum						
- Produksi (rawa, danau dan sungai)	Ton	585	276	683,66	795,43	121,05
- Nilai Produksi (rawa, danau dan sungai)	Juta Rupiah	7.153,46	3.134,44	19.259,34	22.548,83	327.104,31
D Tambak						
- Luas Areal	Ha	2.354	2.706	2.882,5	2.724,35	2.724,35
- Produksi ikan tambak	Ton	3.440,91	1.924,92	6.177,86	2.654,37	6.737,71
- Nilai Produksi	Juta Rupiah	74.776,11	45.047,86	130.132,97	58.282,22	215.471,60
2. Perikanan laut						
a. Kapal penangkap ikan						
- Perahu Tanpa Motor	Unit	845	845	832	650	650
- Perahu Motor Tempel	Unit	467	467	488	385	385
- Kapal Motor	Unit	1.251	1.251	1.322	1.322	1.322
b. Rumah tangga perikanan						
- Rumah tangga perikanan	KK	1.841	1.841	1.841	2.596	0
c. Tangkapan						
- Tangkapan	Ton	35.705,83	17.605,60	41.028	18.463	6.326,04
d. Tempat pelelangan ikan						
- Tempat pelelangan ikan	Unit	6	6	7	7	7
3. Perusahaan Pengolahan Perikanan Laut						
- Perusahaan Pengolahan Perikanan Laut	Unit	33	33	303	303	303

Jenis Data	Satuan	2013	2014	2015	2016	2017
4. Balai Benih Ikan (BBI)						
a.Jumlah BBI	Unit	1	1	1	2	2
b.Produksi Usaha Pembenihan	Juta Rupiah	0,077	0,031	0,031	24,85	0
5. Unit Pembenihan Rakyat (UPR)						
a. Jumlah UPR	Unit	3	4	4	6	4
b. Produksi Usaha Pembenihan	Juta Rupiah	0,07	0,03	0,03	0	0
6. Jumlah Kelompok Pembudidaya Ikan						
a. Jumlah Kelompok	Kelompok	46		54	54	54
b. Jumlah Anggota	Orang	601		624	624	624
7. Jumlah Kelompok Nelayan						
a. Jumlah Kelompok	Kelompok	45		230	230	230
b. Jumlah Anggota	Orang	549		2.963	2.963	2.963
8. Jumlah Kelompok Masyarakat Pengawas Laut						
a. Jumlah Kelompok	Kelompok	8		8	8	8
b. Jumlah Anggota	Orang	186	186	186	186	186
9. Jumlah Fasilitas Prasarana Penunjang Nelayan						
a. Jumlah Usaha Pabrik Es	Unit	25	25	25	25	25
b. Kapasitas Produksi/hari Pabrik Es	Ton	1.250		1.250	1.250	1.250
c.Jumlah Usaha SPDN	Unit	2	2	2	2	2
d. Kapasitas untuk Kelompok SPDN	Kelompok	35		35	35	35

Sumber : Dinas Perikanan, Peternakan dan Kesehatan Hewan Kabupaten Sambas, 2018.

B. Urusan Pariwisata

Penyelenggaraan urusan pariwisata pada aspek pelayanan umum berkaitan dengan peningkatan pemanfaatan dan pengembangan objek wisata sebagai penggerak perekonomian daerah yang cukup potensial untuk didorong sebagai sektor unggulan sejalan dengan meningkatnya keinginan masyarakat untuk melakukan perjalanan wisata. Kabupaten Sambas memiliki kelimpahan potensi kepariwisataan baik yang berbasis budaya maupun alam serta posisi letak geografis yang berada di wilayah perbatasan. Pembangunan kepariwisataan diharapkan mampu menciptakan lapangan kerja baru dan mengembangkan kreativitas seni masyarakat sehingga mampu meningkatkan pendapatan masyarakat. Pengembangan sektor pariwisata juga diharapkan memberikan kontribusi yang cukup signifikan bagi peningkatan pendapatan daerah.

Sejalan dengan itu kinerja penyelenggaraan urusan pariwisata dapat dilihat dari indikator jumlah kunjungan wisata dan kontribusinya pada pertumbuhan ekonomi daerah. Semakin meningkatnya jumlah wisatawan yang berkunjung di Kabupaten Sambas mengindikasikan semakin menariknya potensi wisata yang ada di Kabupaten Sambas sehingga diharapkan mampu meningkatkan kesejahteraan masyarakat. Perkembangan jumlah wisatawan dalam lima tahun terakhir mengalami dinamika yang cukup fluktuatif. Hal ini tentunya berkaitan erat dengan upaya promosi dan pelaksanaan event pariwisata daerah yang dilakukan. Perkembangan jumlah fasilitas pariwisata di Kabupaten Sambas sebagai berikut :

Tabel. 2.86
Jumlah Fasilitas Pariwisata Kabupaten Sambas Tahun 2013 – 2017

Jenis Data	Satuan	2013	2014	2015	2016	2017
1. Jumlah Obyek Wisata						
- Alam	Buah	48	37	37	37	50
- Buatan	Buah	12	10	10	10	33
2. Jumlah Hotel Non Bintang	Buah	13	29	31	31	34
3. Wisata Tirta						
- Jumlah Objek Wisata	Buah	1	1	1	1	1
- Total Wisatawan Domestik	Jiwa	14.050	14.150	14.200	6.000	8.864
4. Wisata Sejarah						
- Jumlah Objek Wisata	Buah	3	3	3	3	3
- Total Wisatawan Domestik	Jiwa	19.000	19.050	19.100	7.040	70.627
5. Capaian Kinerja Kunjungan Wisatawan	%	84	68	66,73	26,13	78,40
6. Persentase Penduduk yang Melakukan Perjalanan Wisata	%	59	61	61	21	75
7. Jumlah Hotel Dan Penginapan	Buah	13	29	31	31	31
8. Jumlah Kamar Hotel/Penginapan	Unit	550	550	550	550	546
9. Jumlah Rata-Rata Penggunaan Kamar Hotel/Penginapan	Hari	6	3	3	2	632
10. Jumlah Kamar Hotel/Penginapan yang Terisi	Unit	540	211	211	210	210
11. Jumlah Dan Tingkat Hunian Kamar Penginapan Hotel	Unit	30	19	19	18	18
12. Tempat Hiburan/Rekreasi						
- Bahari	Unit	21	22	22	22	25
- Non Bahari	Unit	12	20	20	20	20
- Budaya	Unit	5	5	5	5	5

Sumber : Dinas Pariwisata, Pemuda dan Olahraga Kabupaten Sambas, 2018.

Berdasarkan tabel di atas, Kabupaten Sambas terdapat 83 objek wisata, yang terdiri dari objek wisata alam dan buatan. Objek wisata buatan melonjak naik sebesar 23 buah dari tahun 2016. Sedangkan tempat hiburan/rekreasi naik sebesar 5 unit pada tahun 2017 dibandingkan tahun 2016. Pada tahun 2017, terdapat 50 tempat hiburan/rekreasi yang terdiri dari bahari 25 unit, non bahari 20 unit dan budaya 5 unit.

Disamping fasilitas pariwisata di atas berikut ini disampaikan objek wisata menurut lokasi kecamatan di Kabupaten Sambas sebagai berikut :

Tabel 2.87
Objek Wisata Menurut Lokasi di Kabupaten Sambas

No	Lokasi	Nama Obyek Wisata	Jenis Obyek Wisata
Kecamatan : Selakau			
1	Sui. Rusa	Pantai Polaria	Wisata Bahari
2	Semelagi Besar	Pantai Saadi/Terigas	Wisata bahari
Kecamatan : Salatiga			
1	Desa Parit Baru	Air Terjun Gunung Selindung	Wisata alam
Kecamatan : Pemangkat			
1	Sebangkau	Toa Pekong Dewi Kwan Im	Wisata religi
2	Pemangkat Kota	- Toa Pekong Ular Putih	Wisata religi
		- Pantai Sinam	Wisata bahari
		- Pantai Tanjung Batu	Wisata bahari
Kecamatan : Tekarang			
1	Desa Tekarang	Perkebunan Sawo	Agro wisata

No	Lokasi	Nama Obyek Wisata	Jenis Obyek Wisata
Kecamatan : Tebas			
1	Desa Mak Jage	Taman Rekreasi Batu Mak Jage	Wisata alam
2	Serindang	Agro Wisata Matang Nangka	Agro Wisata
Kecamatan : Sebawi			
1	Sempalai Sebedang	Makan Bujang Nadi Dare Nandung	Wisata Budaya
		Danau Sebedang	Wisata alam
Kecamatan : Sambas			
1	Dalam Kaum	Masjid Jami	Wisata Religi
		Water Front Cuty	Wisata Buatan
		Istana Alwatzikoebillah	Wisata budaya
Kecamatan : Subah			
1	Ramin Jadi	Rumah Batu	Wisata budaya
Kecamatan : Sajad			
1	Kuayan	Makam Bantilan	Wisata budaya
Kecamatan : Sejangkung			
1	Piantus	Taman Rekreasi Bukit Piantus	Wisata alam
Kecamatan : Galing			
1	Ratu Sepudak	Makam Ratu Sepudak	Wisata budaya
Kecamatan : Sajingan Besar			
1	Sungai Bening	Air Terjun Riam Caggat	Wisata alam
2	Santaban	Goa Alam Santok	Wisata Alam/religi
3	Kaliau	Air Terjun Merasap (Riam Merasap)	Wisata alam
Kecamatan : Jawai Selatan			
1	Jawai Laut	Pantai Putri Serayi	Wisata bahari
Kecamatan : Jawai			
1	Sentebang	Pantai Sentebang (Natuna Indah)	Wisata bahari
2	Dungun Laut	Pantai Dato' Buntar	Wisata bahari
3	Sarang Burung Danau	Pantai Kahona (luas lokasi ± 2.000 m²)	Wisata bahari
Kecamatan : Teluk Keramat			
1	Sekura	Perkebunan Salak	Agro wisata
Kecamatan : Tangaran			
1	Pancur	Pantai Tanjung Terabitan	Wisata alam
2	Arung Parak	Pantai Muare Jalan Indah	Wisata bahari
3	Simpang Empat	Pantai Dataran Merdeka	Wisata bahari
Kecamatan : Paloh			
1	Sebubus	- Pantai Kampak Indah	Wisata bahari
		- Pantai Pulau Selimpai	Wisata bahari
		- Taman Rekreasi Batu Bejamban	Wisata ritual
2	Temajuk	- Pantai Tanjung Kemuning	Wisata bahari
		- Pantai Tanjung Bendera	Wisata bahari
		- Pantai Bayuan	Wisata bahari
		- Pantai Camar Bulan	Wisata bahari
		- Pantai Teluk Atong Bahari	Wisata bahari
		- Hutan Hujan Tropis Tanjung Dato'	Wisata alam
		- Pantai Batu Pipih	Wisata bahari
		- Dermaga Asam Jawe	Wisata bahari
		- Air Terjun Teluk Nibung	Wisata alam
		- Air Terjun Gunung Pangi	Wisata alam
3	Tanah Hitam	- Pantai Tanjung Lestari	Wisata bahari
		- Pantai Harapan	Wisata bahari
4	Kalimantan	Pantai Kalimantan	Wisata bahari

Sumber : Buku Profil Kabupaten Sambas, 2018

C. Urusan Pertanian

Penyelenggaraan urusan pertanian pada aspek pelayanan umum berkaitan dengan peningkatan produksi dan produktivitas produk pertanian beserta hasil olahannya baik tanaman pangan, sayuran, buah-buahan dan tanaman hias, penanganan pasca panen dan peningkatan pemasaran hasil pertanian. Pelaksanaan urusan pertanian ini bertujuan untuk memantapkan swasembada pangan baik komoditi beras maupun non beras serta perbaikan mutu gizi masyarakat melalui penganekaragaman jenis bahan makanan.

Kinerja pelaksanaan urusan pertanian diukur melalui indikator produksi dan produktivitas tiap komoditi yang perkembangannya hingga tahun 2017 sebagai berikut :

Tabel. 2.88
Capaian Urusan Pertanian Kabupaten Sambas Tahun 2013 – 2017

No	Indikator	Satuan	Capaian				
			2013	2014	2015	2016	2017
1.	Produksi Padi	Ton	322.718	309.417	286.502	282.597	212.593,4
2.	Produksi Kedelai	Ton	1.502	2.877	1.901	2.218	270
3.	Produksi Jagung	Ton	247	382	67	318	1557.7
4.	Produktivitas Padi	Kw/Ha	34,54	33,29	28,22	27,57	28,27
5.	Produktivitas Kedelai	Kw/Ha	14,66	16,12	18,47	18,20	6.94
6.	Produktivitas Jagung	Kw/Ha	18,04	18,11	18,17	18,19	26.65
7.	Jumlah Kambing	Ekor	25.691	25.537	24.953	24.956	25.226
8.	Jumlah Sapi	Ekor	10.807	11.025	11.096	11.421	11.595
9.	Jumlah Ayam Pedaging	Ekor	228.950	222.383	2.812.890	2.457.662	2.754.708
10.	Jumlah Itik	Ekor	297.922,00	273.738,00	266.131,00	266.939	267.259

Sumber : Kabupaten Sambas Dalam Angka, 2018.

Berdasarkan tabel di atas, produksi padi menurun sebesar 70.003,60 ton pada tahun 2017 dibandingkan tahun 2016 namun produktivitas naik sebesar 0,7 kw/ha. Sedangkan untuk peternakan seperti kambing, sapi, ayam pedaging dan itik pada tahun 2017 semua mengalami kenaikan.

Selanjutnya disampaikan perkembangan produksi dan produktivitas tanaman sayuran di Kabupaten Sambas sebagai berikut :

Tabel. 2.89
Jenis Tanaman, Luas Areal Tanam, Luas Panen, Produksi dan Rata-rata Panen Tanaman Sayur-Sayuran Tahun 2015 – 2017

No.	Jenis Tanaman	Luas Areal Tanam (Ha)			Luas Panen (Ha)			Produksi (Ton)			Rata-Rata Panen Per Ha (Ton)		
		2015	2016	2017	2015	2016	2017	2015	2016	2017	2015	2016	2017
1.	Cabe besar	64	18	48	74	28	73	340,5	62,3	179	4,6	2,23	24
2.	Cabe rawit	75	20	122	97	45	137	288,2	109,1	290	2,97	2,42	21
3.	Petsai/Sawi	78	32	102	75	32	95	297,9	103,2	156	3,97	3,23	16
4.	Lobak	9	0	7	8	1	6	30,6	0,4	12	3,83	0,40	20
5.	Kacang panjang	190	67	145	204	76	167	690,7	253,9	325	3,39	3,34	19
6.	Tomat	12	1	7	14	3	8	58,2	12,1	27	4,16	4,03	34
7.	Terung	65	19	50	63	30	56	305,7	110,2	135	4,85	3,67	24
8.	Ketimun	152	49	128	159	62	147	777,5	325,6	364	4,89	5,25	25
9.	Labu Siam	10	2	-	10	4	-	39,2	4,3	-	3,92	1,08	-
10.	Kangkung	97	26	72	106	35	76	162,5	104	117	1,53	2,97	15
11.	Bayam	51	19	51	51	24	52	106,5	45,2	118	2,09	1,88	23
12.	Buncis	3	-	-	2	1	-	4,5	8,9	179	2,25	8,90	-

Sumber : Dinas Pertanian Kabupaten Sambas, 2018.

Berdasarkan tabel di atas, luas areal tanam yang terluas tahun 2017 adalah tanaman kacang panjang dengan luas panen terluas juga yaitu 167 ha. Sedangkan berat rata-rata panen per ha adalah tanaman tomat yaitu 34 ton.

Selain berkaitan dengan produksi dan produktivitas hasil pertanian baik berupa tanaman pangan, buah-buahan dan sayuran pelaksanaan urusan pertanian juga berkenaan dengan hasil peternakan yang perkembangannya tersaji berikut ini :

Tabel. 2.90
Peternakan di Kabupaten Sambas Tahun 2013 – 2017

Jenis Data	Satuan	2013	2014	2015	2016	2017
1. Ternak Besar						
- Jumlah Populasi Sapi	Ekor	10.807	11.025	11.096	11.431	11.595
- Jumlah Pemotongan Per Tahun	Ekor	5.277	5.693	6.068	1.596	11.595
- Laju Pertumbuhan Populasi Per Tahun	%	-	1,95	-	-	-
- Rata-Rata Kepemilikan	Ekor	3	3	3	3	3
2. Ternak Kecil						
- Jumlah Populasi Kambing	Ekor	25.691	25.537	24.953	24.956	25.226
- Jumlah Pemotongan Per Tahun	Ekor	5.126	5.503	5.814	-	7.262
- Jumlah Populasi Babi	Ekor	6.873	6.797	6.965	6.930	3.479
- Jumlah Pemotongan Per Tahun	Ekor	3.227	3.433	3.292	-	3.525
3. Unggas						
Ayam Buras :						
- Jumlah	Ekor	239.424	428.989	437.584	437.516	439.785
- Jumlah Pemotongan	Ekor/Th	465.681	473.207	491.113	-	525.401
Ayam Petelur :						
- Jumlah	Ekor/Th	27.700	28.558	27.200	24.804	24.700
- Jumlah Pemotongan	Ekor/Th	145.027	146.352	157.552	-	163.707
- Jumlah Peternak	Peternak	-	27	8	8	8
- Jumlah Produksi Telur	Ton/Th	126,17	118	1.080,33	36,011	1.385,99
- Rata-Rata Kepemilikan Peternak	Ekor/Kk	1.5	1.1	3.400	3.274	-
Ayam Pedaging :						
- Jumlah	Ekor	228.950	222.383	2.812.890	2.457.662	2.754.708
- Jumlah Pemotongan	Ekor/Th	2.078.814	2.160.681	2.122.846	-	2.189.882
- Jumlah Peternak	Peternak	627	185	96	96	-
- Jumlah Produksi	Ton/Th	1.808,57	1.879,79	1.846,88	-	3.519,59
- Rata-Rata Kepemilikan Peternak	Ekor/Kk	374	1.2	2.500	2.500	-
Itik :						
- Jumlah	Ekor	297.922	273.738	266.131	266.939	267.259
- Jumlah Pemotongan	Ekor/Th	76.673	42.536	40.231	-	38.526
- Jumlah Peternak Itik	Peternak	-	228	4.436	4.397	-
- Jumlah Produksi Telur	Ton/Th	69,00	38,28	112,46	35,61	-
- Rata-Rata Kepemilikan Peternak	Ekor/Pet	-	1.2	60	60	-
Jumlah Produksi Daging	Ton	3.120,11	3.251,84	3.274,50	3.274,60	3.582,80
Jumlah Produksi Telur	Ton	1.511,78	1.395,39	1.385,99	1.385,99	1.387,10
Jumlah Koperasi Peternakan	Buah	-	3	-	-	-
Jumlah Tempat Potong Hewan (TPH)	Buah	-	33	17	-	-
Kelompok Usaha Ternak	Kelompok	-	-	253	-	-

Sumber : Dinas Perikanan, Peternakan dan Kesehatan Hewan Kabupaten Sambas, 2018.

Selanjutnya perkembangan produksi dan produktivitas pengolahan hasil perkebunan di Kabupaten Sambas sebagai berikut :

Tabel. 2.91
Luas Areal, Jumlah Produksi, Jumlah Petani dan
Jumlah Industri Pengolahan Hasil Perkebunan
Kabupaten Sambas Tahun 2013 - 2017

Jenis Data	Satuan	2014	2015	2016	2017
1. Karet					
- Luas Areal	Ha	53.793	53.843	54.193	54.233
- Jumlah Produksi	Ton	17.529	17.620	17.750	17.755
- Jumlah Petani	Orang	39.746	39.746	39.966	39.966
2. Kopi					
- Luas Areal	Ha	2.070	2.070	2.070	2.027
- Jumlah Produksi	Ton	562	571	571	700
- Jumlah Petani	Orang	3.795	3.795	3.795	3.892
3. Kelapa Sawit					
- Luas Areal	Ha	74.616	74.616	85.406	85.406
- Jumlah Produksi	Ton	49.165	50.335	105.934	124.688
- Jumlah Petani	Orang	7.751	7.751	9.687	8.719
4. Kakao					
- Luas Areal	Ha	421	421	421	432
- Jumlah Produksi	Ton	138	140	140	142
- Jumlah Petani	Orang	1.359	1.359	1.359	1.359
5. Lada					
- Luas Areal	Ha	983	1.268	1.468	1.468
- Jumlah Produksi	Ton	325	397	450	715
- Jumlah Petani	Orang	4.402	4.402	4.902	4.902
6. Tebu					
- Luas Areal	Ha	325	327	327	325
- Jumlah Produksi	Ton	399	402	402	405
- Jumlah Petani	Orang	1.157	1.157	1.157	536
7. Kelapa					
- Luas Areal	Ha	22.483	22.483	22.483	22.483
- Jumlah Produksi	Ton	13.575	13.520	13.520	13.525
- Jumlah Petani	Orang	12.234	12.234	12.234	12.234
8. Kelapa Hybrida					
- Luas Areal	Ha	123	123	123	123
- Jumlah Produksi	Ton	47	42	42	45
- Jumlah Petani	Orang	469	469	469	469
9. Cengkeh					
- Luas Areal	Ha	4	2	6	6
- Jumlah Produksi	Ton	-	-	2	2
- Jumlah Petani	Orang	25	25	25	25
10. Kemiri					
- Luas Areal	Ha	4	4	5	5
- Jumlah Produksi	Ton	1	1	1	2
- Jumlah Petani	Orang	12	12	12	12
11. Sagu					
- Luas Areal	Ha	992	752	992	879
- Jumlah Produksi	Ton	172	176	172	158
- Jumlah Petani	Orang	2.32	2.32	2.320	2.320
12. Pinang					
- Luas Areal	Ha	56	56	56	56
- Jumlah Produksi	Ton	7	8	8	11
- Jumlah Petani	Orang	363	363	363	363
Jumlah Industri Pengolahan Hasil Perkebunan	Buah	1	1	1	1

Sumber : Dinas Perikanan, Peternakan dan Kesehatan Hewan Kabupaten Sambas, 2018.

Berdasarkan tabel di atas, petani terbanyak bekerja di perkebunan karet dan kelapa yaitu masing-masing sebanyak 39.966 orang dan 12.234 orang. Sedangkan areal terluas adalah kelapa sawit diikuti dengan karet dan kelapa. Kabupaten Sambas hanya memiliki 1 industri pengolahan hasil perkebunan.

D. Urusan Kehutanan

Berdasarkan Undang-undang Nomor 23 Tahun 2014 tentang Pemerintahan Daerah dan Peraturan Daerah Kabupaten Sambas Nomor 1 Tahun 2015 tentang Urusan Pemerintahan Daerah Kabupaten Sambas maka urusan kehutanan yang menjadi kewenangan Pemerintah Kabupaten Sambas hanya 1 yakni pelaksanaan pengelolaan taman hutan rakyat (TAHURA) kabupaten. Sejalan dengan itu penyelenggaraan urusan kehutanan pada aspek pelayanan umum di Kabupaten Sambas dilaksanakan oleh Dinas Kehutanan Provinsi Kalimantan Barat. Meskipun demikian sejalan dengan Keputusan Menteri Kehutanan Nomor : 936/Menhut-II/2013 tanggal 20 Desember 2013 status kawasan hutan di Kabupaten Sambas mempunyai luas 167.322,03 ha meliputi kawasan taman wisata alam seluas 30.436,59 ha, hutan lindung 20.077,77 ha, hutan lindung bakau 6.214,20 ha, hutan produksi terbatas 11.180,02 ha, hutan produksi 94.419,65 ha dan hutan produksi konservasi seluas 4.993,80 ha.

Hutan mempunyai berbagai fungsi bagi kehidupan manusia mulai dari fungsi sebagai sumberdaya sosial ekonomi hingga dukungan ekologi. Dalam fungsi sosial ekonominya hutan menjadi sandaran mata pencaharian penduduk dimana hasil hutan dimanfaatkan sebagai sumber bahan makanan dan produksi masyarakat. Sementara pada sisi fungsi ekologinya hutan berguna untuk menjaga keseimbangan alam, memproduksi oksigen bagi kebutuhan hidup makhluk hidup hingga tempat pelestarian plasma nutfah.

Berikut ini disampaikan perkembangan luas lahan di Kabupaten Sambas mengacu pada status kawasan hutan sebagaimana diatur dalam Keputusan Menteri Kehutanan Republik Indonesia Nomor : SK.936/Menhut-II/2013 :

Tabel. 2.92
Luas Lahan Menurut Penggunaannya di Kabupaten Sambas Tahun 2013 – 2017

Luas Penggunaan Lahan	2013	2014	2015	2016	2017
1. Jumlah Kawasan Hutan					
- Taman Wisata Alam (Ha)	30.436,59	30.436,59	30.436,59	30.436,59	30.436,59
- Hutan Lindung	20.077,77	20.077,77	20.077,77	20.077,77	20.077,77
- Hutan Lindung Bakau	6.214,20	6.214,20	6.214,20	6.214,20	6.214,20
- Hutan Produksi Terbatas	11.180,02	11.180,02	11.180,02	11.180,02	11.180,02
- Hutan Produksi	94.419,65	94.419,65	94.419,65	94.419,65	94.419,65
- Hutan Produksi Konservasi	4.993,80	4.993,80	4.993,80	4.993,80	4.993,80
2 Jumlah Lahan Kering					
- Ladang/Tegalan/ Kebun/Padang Rumput	57.219	50.115	44.773	42.609	44.168
- Perkebunan	147.857	155.87	155.965	155.965	167.444
3 Luas Lahan Kritis	317.817	317.817	317.817	317.817	-
4 Luas Lahan Reboisasi	14.116	-			
- Lahan yang Dibangun oleh Pemda	-	830	225	225	-
5 Luas Lahan Penghijauan	7. 928	-			
- Lahan yang Dibangun oleh Pemda	-	-	-	-	-
6 Luas Areal yang Terbakar	1.242,50	5.304,80	-	-	-
7 Lahan Pertanian Sawah	68.473	68.644	68.345	70.127	66.733
- Irigasi	1.429	160	160	170	160
- Tadah Hujan	49.01	46.037	51.09	52.862	50.636
- Pasang Surut	17.75	22.188	16.961	16.961	15.303
- Rawa Lebak	284	259	134	134	634
8 Lahan Pertanian Bukan Sawah	318.484	496.354	498.722	494.292	507.388

Luas Penggunaan Lahan	2013	2014	2015	2016	2017
- Ladang/Huma	7.062	5.562	2.681	415	300
- Tegal/Kebun	50.157	50.115	44.773	42.609	44.168
- Perkebunan	125.849	98.032	110.123	110.123	136.115
- Hutan Rakyat	9.295	9.221	5.123	5.123	27.220
- Padang Rumput	643	294	274	274	262
- Hutan Negara			190.431	190.431	82.291
- Sementara Tidak Diusahakan	32.311	35.576	55.189	55.189	30.629
- Lainnya	93.167	197.554	90.128	90.128	186.403
9 Lahan Bukan Pertanian	...	74.572	72.503	72.503	65.449

Sumber : Dinas Pertanian Kabupaten Sambas, Tahun 2018

Sebaran luas kawasan hutan per Kecamatan di Kabupaten Sambas sebagai berikut :

Tabel. 2.93
Luas Kawasan Hutan Menurut Kecamatan di Kabupaten Sambas Tahun 2017 (Ha)

No	Kecamatan	TWA	HL	HLB/ Mangrove	HPT	HP	HPK	Jumlah
1.	Selakau	-	327,26	-	-	-	-	327,26
2.	Selakau Timur	-	-	-	-	13.000,00	-	13.000,00
3.	Pemangkat	-	236,66	229,44	-	-	-	466,10
4.	Salatiga	-	100,00	-	-	-	-	100,00
5.	Semparuk	-	-	-	-	1.295,81	-	1.295,81
6.	Tebas	-	3.567,86	-	-	10.085,00	-	13.652,86
7.	Tekarang	-	-	-	-	-	-	-
8.	Sambas	-	-	-	-	-	-	-
9.	Subah	-	3.192,27	-	-	5.202,28	-	8.394,55
10.	Sebawi	-	242,00	-	-	-	-	242,00
11.	Sajad	-	-	-	-	-	-	-
12.	Jawai	-	-	305,53	-	3.500,00	-	3.805,53
13.	Jawai Selatan	-	-	-	-	-	-	-
14.	Teluk Keramat	-	-	-	-	6.800,70	-	6.800,70
15.	Tangaran	-	-	-	-	2.099,65	-	2.099,65
16.	Galing	670,00	-	-	-	10.331,00	-	11.001,00
17.	Sejangkung	-	575,47	-	-	2.267,32	-	2.842,79
18.	Sajingan Besar	19.698,48	10.642,83	1.292,00	11.180,02	16.171,71	4.993,80	63.978,84
19.	Paloh	10.068,11	1.193,42	4.387,23	-	23.666,18	-	41.818
	2017	30.436,59	20.077,77	6.214,20	11.180,02	94.419,65	4.993,80	167.322,03
	2016	30.436,59	20.077,77	6.214,20	11.180,02	94.419,65	4.993,80	167.322,03
	2015	30.436,59	20.077,77	6.214,20	11.180,02	94.419,65	4.993,80	167.322,03
	2014	30.436,59	20.077,77	6.214,20	11.180,02	94.419,65	4.993,80	167.322,03
	2013	30.436,59	20.077,77	6.214,20	11.180,02	94.419,65	4.993,80	167.322,03

Sumber : Keputusan Menhut Nomor SK. 936/Menhut-II/2013

Luas kawasan hutan terluas berada di Kecamatan Sajingan Besar yaitu 63.978,84 ha atau sebesar 38,24% dari total luas kawasan hutan. Sedangkan kecamatan yang tidak memiliki kawasan hutan adalah Kecamatan Tekarang, Kecamatan Sambas, Kecamatan Sajad dan Kecamatan Jawai Selatan. Hal ini dapat dilihat pada tabel di atas.

E. Urusan Energi dan Sumber Daya Mineral

Berdasarkan Peraturan Daerah Kabupaten Sambas Nomor 1 Tahun 2015 tentang Urusan Pemerintahan Daerah Kabupaten maka urusan pemerintahan energi dan sumber daya mineral tidak lagi menjadi kewenangan Pemerintah Kabupaten Sambas. Sejalan dengan itu penyelenggaraan urusan energi dan sumber daya mineral pada aspek pelayanan umum telah menjadi kewenangan Pemerintah Provinsi Kalimantan Barat. Meskipun demikian wilayah Kabupaten Sambas memiliki beragam potensi energi dan sumber daya mineral mulai dari potensi energi air, surya, angin, biodiesel, biomassa, biogas hingga pertambangan sumber daya mineral. Beberapa potensi energi air yang sudah teridentifikasi di Kabupaten Sambas sebagai berikut :

Tabel. 2.94
Potensi Energi Air di Kabupaten Sambas

No	Kecamatan / Desa	Nama Lokasi	Nama Sungai	Debit Air (M ³ /det)	Head (meter)	Keterangan
1	Sajingan Besar/Sungai Bening	Riam Bemban*	Sei. Bemban	0.71	34	Hasil Pengukuran
2	Sajingan Besar/Sungai Bening	Riam Betareng*	Sei. Betareng	0.66	9.4	Hasil Pengukuran
3	Paloh / Sebusubus	Air Terjun Tinjan*	Sei. Tinjan	0.06	30	Hasil Pengukuran
4	Sajingan Besar / Santaban	Riam Babon*	Sei. Bantanang	0.15	20	Hasil Pengukuran
5	Sajingan Besar / Kaliau	Riam Berasap**	Sei. Sajingan	0.24	38	Telah dibangun PLTMH
6	Selakau/ Twi Mentibar	Air Terjun Cik Sak Miaung*	Sei. Selindung	0.20	15	Hasil Pengukuran
7	Sajingan Besar / Sanatab	Riam Berasak*	Sei. Bepantang	0.12	75	Hasil Pengukuran
8	Sajingan Besar / Sanatab	Riam Kaimayong*	Sei. Sempayang	1.01	30	Hasil Pengukuran
9	Sajingan Besar/ Santaban	Riam Cagat***	Sei. Batang Air	0.32	65	Hasil Pengukuran
10	Tebas / Seberkat	Riam Baya***	Sei. Kelingkau	0.02	50	Hasil Pengukuran
11	Subah / Tebuah Elok	Riam Senangkek***	Sei. Nangke	0.04	18	Hasil Pengukuran

Sumber : Dinas Energi dan Sumber Daya Mineral Provinsi Kalimantan Barat, 2018.

Keterangan :

- * = Hasil Pengukuran DPE Prop. Kalbar
- ** = DPE Prop Kalbar dan PLN
- *** = Hasil Pengukuran dalam kegiatan Identifikasi Potensi Energi Listrik Alternatif di Kabupaten Sambas

Potensi energi surya untuk Kalimantan Barat yang dilintasi garis Khatulistiwa mempunyai nilai intensitas energi surya yang cukup tinggi dengan radiasi energi surya harian rata-rata sebesar 2.768,7 Wh/M² sampai dengan 9.583,9 Wh/M² sehingga dapat dimanfaatkan untuk membangkitkan energi listrik melalui proses photovoltaic atau dengan menggunakan secara langsung panas matahari tersebut. Berikutnya potensi energi angin berdasarkan data dari Stasiun Meteorologi Paloh secara umum kecepatan angin rata-rata per bulan di wilayah Kabupaten Sambas adalah berkisar antara 2,2–3,2 knots dan kecepatan maksimum rata-rata per bulan adalah 4 – 5 knots.

Potensi energi biodisel di Kabupaten Sambas mempunyai peluang yang cukup besar untuk dikembangkan khususnya yang bersumber dari minyak sawit mentah. Hal ini didukung oleh hasil produksi sawit yang cukup besar setiap tahunnya di Kabupaten Sambas. Selain itu potensi biomassa dari hasil pengelolaan limbah pertanian berupa sekam padi juga cukup potensial yakni sebesar 57.699.468,8 SLM atau setara dengan daya energi listrik sebesar 524.540.625,45 kWh setiap tahunnya, karet setara dengan 257.071.995 SLM atau dalam bentuk energi setara dengan 2.337.018.136kWh per tahun, kelapa setara dengan 60.585.993 SLM atau 550.781.754 kWh per tahun, kopi setara dengan 8.055.477 SLM atau 73.231.609 kWh per tahun, coklat/kakao setara dengan 5.679.405 SLM atau 51.630.654,55 kWh per tahun, tandan kelapa sawit setara dengan 62.618.100 SLM atau 569.255.454,54 kWh per tahun. Terakhir potensi biogas berupa energi dari limbah ternak sapi, kerbau, babi maupun unggas yang telah diinventarisasi mampu menghasilkan potensi energi mencapai 33.712.804,66 SLM atau setara dengan 306.480.042,4 kWh. Perkembangan kondisi bidang keenergian di Kabupaten Sambas sebagai berikut :

Tabel. 2.95
Sumber Energi di Kabupaten Sambas Tahun 2014 - 2017

Jenis Data		2014	2015	2016	2017
1	Sumber Energi Listrik				
	a. PLTD (Unit)	2	2	2	2
	b. PLTS				
	- Jumlah (Unit)	5	5	5	5
	- Kapasitas (Kva/Kwh)	98	98	98	98
	c. PLTMH				
	- Jumlah (Unit)	3	3	3	3
	- Kapasitas (Kva/Kwh)	155	155	1.788	2.030
2.	Sarana Pelayanan Bahan Bakar (Buah)				
	a. SPBU	9	9	8	8
	b. SPDN (Solar Package Dealer Nelayan)	2	2	2	2
	c. Agen LPG	6	6	6	6

Sumber : Bappeda Kabupaten Sambas, 2018

Selain potensi energi Kabupaten Sambas juga memiliki beberapa potensi sumber daya mineral baik yang telah diusahakan oleh masyarakat maupun masih belum yang tersebar di seluruh kecamatan. Adapun sebaran potensi energi sumber daya mineral di Kabupaten Sambas sebagai berikut :

Tabel. 2.96
Potensi Pertambangan dan Penggalian, Mineral dan Batu Bara di Kabupaten Sambas

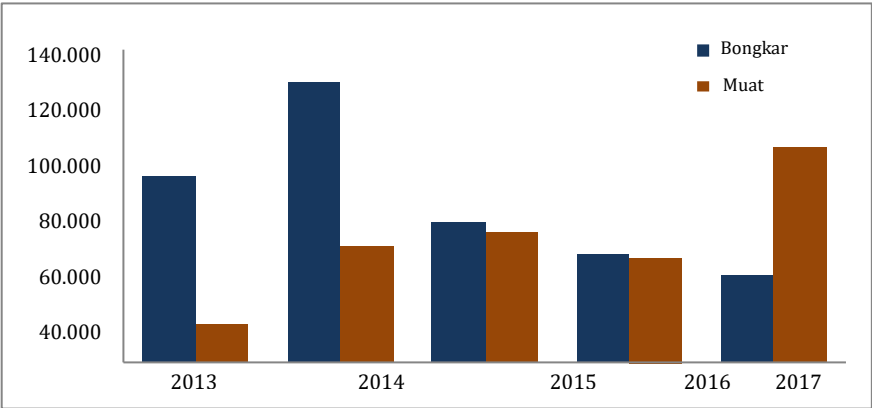
No	Kecamatan	Potensi Mineral dan Batubara
1.	Selakau	Emas, Tembaga, Timah (Komoditi Mineral Logam), Kaolin, Pasir Kuarsa, Zirkon (Komoditas Mineral Non Logam), Batu dan tanah urug (Komoditas Batuan)
2.	Selakau Timur	Emas, Perak, Tembaga, Timah (Komoditas Mineral Logam), Kaolin, Pasir Kuarsa, Zirkon (Komoditi Mineral Non Logam), Batu dan tanah urug (Komoditas Batuan)
3.	Pemangkat	Batu dan Tanah (Komoditas Batuan)
4.	Salatiga	Batu dan Tanah (Komoditas Batuan), Pasir Kuarsa (Komoditi Mineral Non Logam)
5.	Semparuk	-
6.	Tebas	Emas, Titanium, Besi, (Mineral Logam), Pasir Kuarsa, Zirkon (Mineral Non Logam), Batu dan tanah urug (Komoditas Batuan).
7	Tekarang	-
8.	Sambas	Pasir Kuarsa, Zirkon, Feldspar (Komoditi Mineral Non Logam) , Pasir sungai, batu dan tanah urug (Komoditas Batuan).
9.	Subah	Emas, Tembaga, Titanium (Mineral Logam), Feldspar, Zirkon, Kaolin, Pasir Kuarsa (Mineral Non Logam), Batu dan tanah (Komoditas Batuan)
10.	Sebawi	Zirkon,Feldspar, Kaolin, Pasir Kuarsa, Clay (Komoditi Mineral Non Logam) Batu dan tanah (Komoditas Batuan)
11.	Sajad	Pasir sungai (Komoditas Batuan)
12.	Jawai	Pasir Kuarsa, Zirkon, timah (Mineral Non Logam)
13.	Jawai Selatan	Pasir Kuarsa, Zirkon, timah (Mineral Non Logam)
14.	Teluk Keramat	-
15.	Tangaran	Pasir Kuarsa, Zirkon (Mineral Logam)
16.	Galing	Kaolin, Pasir Kuarsa, Zirkon (Mineral Non Logam)
17.	Sejangkung	Pasir Kuarsa, Zirkon (Mineral Non Logam), Batu dan tanah (Komoditas Batuan)
18.	Sajingan Besar	Batubara, Emas, Bauksit, Emas (Mineral Logam), Batu dan tanah (Komoditas Batuan)
19.	Paloh	Batubara, Emas, Besi, Titanium, Timah (Mineral Logam) Pasir Kuarsa, Zirkon, (Mineral Non Logam), Batu , Batu , dan Tanah (Komoditas Batuan)

Sumber : Bappeda Kabupaten Sambas, 2018

F. Urusan Perdagangan

Penyelenggaraan urusan perdagangan pada aspek pelayanan umum berkenaan dengan aktivitas perdagangan dan perizinan usaha yang berkontribusi cukup signifikan pada pertumbuhan perekonomian daerah. Aktivitas perdagangan merupakan titik pertemuan antara *supply* dan *demand* sehingga melibatkan proses produksi serta distribusi barang dan

jasa. Semakin meningkat nilai perdagangan suatu daerah mengindikasikan membaiknya iklim usaha dan kemampuan daya beli masyarakat demikian pula sebaliknya. Capaian penyelenggaraan urusan perdagangan setidaknya tergambar dari jumlah masuk keluar barang dari dan kedalam daerah (aktivitas bongkar muat barang di pelabuhan) dan penerbitan izin usaha perdagangan. Sampai dengan tahun 2017 aktivitas bongkar barang melalui Pelabuhan Sintete Kabupaten Sambas tercatat sebesar 38.692 ton. Perkembangan aktivitas bongkar muat barang di Kabupaten Sambas sebagai berikut :



Sumber : Buku Kabupaten Sambas Dalam Angka, Tahun 2018

Gambar. 2.18
Banyaknya Bongkar Muat Melalui Pelabuhan di Kabupaten Sambas (Ton)
Tahun 2013 – 2017

Berdasarkan gambar di atas banyaknya barang yang dibongkar di pelabuhan Kabupaten Sambas mengalami penurunan sebesar 19,80 % menjadi 38.692 ton. Di sisi lain, jumlah barang yang dimuat mengalami kenaikan sebesar 105,49 % menjadi sebesar 96.306 ton.

Disamping perkembangan jumlah masuk dan keluarnya barang dari dan kedalam daerah sebagaimana tergambar di atas perkembangan perdagangan daerah juga dapat dilihat dari pertumbuhan jumlah izin usaha baik mikro, kecil dan menengah yang diterbitkan oleh Pemerintah Kabupaten Sambas. Sampai dengan tahun 2017 jumlah surat izin usaha perdagangan yang telah diterbitkan sebanyak 31 surat ijin. Perkembangan izin usaha yang diterbitkan di Kabupaten Sambas sebagai berikut :

Tabel. 2.97
Jumlah Surat Izin Usaha Perdagangan di Kabupaten Sambas Tahun 2017

No	Kecamatan	Skala Usaha Perdagangan				Jumlah
		Besar	Menengah	Kecil	Mikro	
1.	Selakau	-	-	8	5	13
2.	Selakau Timur	-	-	-	1	1
3.	Pemangkat	2	3	32	9	46
4.	Semparuk	-	1	13	3	17
5.	Salatiga	-	-	2	2	4
6.	Tebas	1	1	29	14	45
7.	Tekarang	-	-	-	4	4
8.	Sambas	2	9	58	11	80
9.	Subah	-	-	3	2	5
10.	Sebawi	-	-	4	1	5

11.	Sajad	-	-	-	-	0
12.	Jawai	-	1	13	2	16
13.	Jawai Selatan	-	-	5	2	7
14.	Teluk Keramat	-	2	19	4	25
15.	Galing	1	1	10	-	12
16.	Tangaran	-	-	3	1	4
17.	Sejangkung	-	-	1	1	2
18.	Sajingan Besar	1	-	-	-	1
19.	Paloh	-	1	15	7	23
2017		7	19	215	69	310
2016		1	14	300	126	441
2015		1	24	390	231	646
2014		2	12	191	415	620
2013		12	7	682	...	701

Sumber : Buku Kabupaten Sambas Dalam Angka Tahun 2018

Pada tahun 2017 diterbitkan 310 surat izin usaha perdagangan di Kabupaten Sambas, dimana sebagian besar usaha perdagangan tersebut adalah usaha mikro dan usaha kecil yaitu 22,26 % dan 69,35 %. Sedangkan surat izin usaha perdagangan sedang diterbitkan sebanyak 6,12 % dan usaha usaha perdagangan besar sebanyak 2,26 % dari total surat izin usaha perdagangan yang diterbitkan. Dari 310 surat ijin yang diterbitkan pada tahun 2017, Kecamatan Sambas adalah kecamatan yang paling banyak surat ijin usaha perdagangan yaitu sebanyak 80 surat ijin. Sedangkan Selakau Timur dan Sajingan Besar masing-masing 1 surat ijin.

G. Urusan Perindustrian

Penyelenggaraan urusan perindustrian pada aspek pelayanan umum di Kabupaten Sambas berkaitan dengan peningkatan nilai tambah produksi barang dan jasa yang mampu meningkatkan skala pertumbuhan ekonomi daerah dan kesejahteraan masyarakat. Pertumbuhan industri pada tahun 2017 menurun sebesar 0,14%. Capaian urusan perindustrian dapat dilihat sebagai berikut :

Tabel. 2.98
Capaian Urusan Perindustrian di Kabupaten Sambas Tahun 2016 – 2017

No	Indikator	Satuan	Capaian	
			2016	2017
1.	Pertumbuhan Industri	%	1,44	1,30

Sumber : Dinas Koperasi, UMKM, Perindustrian dan Perdagangan Kabupaten Sambas, 2018.

Selain perkembangan capaian urusan perindustrian di atas juga disampaikan perkembangan unit usaha formal dan informal beserta jumlah tenaga kerjanya di Kabupaten Sambas sebagai berikut :

Tabel. 2.99
Banyaknya Unit Usaha Formal, Informal dan Tenaga Kerja di Kabupaten Sambas Tahun 2013 – 2017

Jenis Data		Satuan	2013	2014	2015	2016	2017
Unit Usaha Formal :							
1.	Kelompok Industri Pangan	Unit Usaha	97	86	91	92	98
	Tenaga Kerja Laki-Laki	Orang	359	323	336	341	360
	Tenaga Kerja Perempuan	Orang	50	60	63	63	84

Jenis Data	Satuan	2013	2014	2015	2016	2017
2. Kelompok Industri Kimia, Agro Non Pangan dan Hasil Hutan	Unit Usaha	92	91	114	114	126
Tenaga Kerja Laki-Laki	Orang	794	789	804	804	845
Tenaga Kerja Perempuan	Orang	5	6	13	13	18
3. Kelompok Industri Logam dan Mesin	Unit Usaha	196	191	217	223	250
Tenaga Kerja Laki-Laki	Orang	303	336	468	481	532
Tenaga Kerja Perempuan	Orang	10	10	25	25	36
4. Kelompok Industri Sandang dan Aneka	Unit Usaha	110	107	107	109	38
Tenaga Kerja Laki-Laki	Orang	164	130	130	136	65
Tenaga Kerja Perempuan	Orang	60	78	78	78	49
Unit Usaha Informal						
1. Usaha Informal	Unit Usaha	634	774	842	842	1.313
Tenaga Kerja Laki-Laki	Orang	914	930	1.001	1.001	1.649
Tenaga Kerja Perempuan	Orang	1.140	803	961	961	981

Sumber : Dinas Koperasi, UMKM, Perindustrian dan Perdagangan Kabupaten Sambas, 2018.

Berdasarkan tabel di atas, unit usaha di Kabupaten Sambas didominasi oleh usaha informal yaitu sebanyak 1.313 unit usaha dengan tenaga kerja laki-laki terbanyak sebanyak 1.649 orang. Unit usaha formal terdiri dari kelompok industri pangan, kelompok industri kimia, agro non pangan dan hasil hutan, kelompok industri logam dan mesin dan kelompok industri sandang dan aneka. Diantara unit usaha formal, kelompok industri logam dan mesin yang paling banyak unit dan tenaga kerja nya.

H. Urusan Transmigrasi

Penyelenggaraan urusan transmigrasi pada aspek pelayanan umum berhubungan dengan pemberian alternatif kepada masyarakat untuk meningkatkan produktivitasnya sehingga mampu memperbaiki kualitas kehidupannya baik secara ekonomi maupun sosial. Kabupaten Sambas merupakan salah satu daerah penempatan atau penerima program transmigrasi di Provinsi Kalimantan Barat yang dalam pelaksanaannya dilakukan secara campuran antara transmigran lokal dan dari luar Kabupaten Sambas. Hingga tahun 2017 ada 3 lokasi penempatan transmigrasi di Kabupaten Sambas yakni unit pemukiman transmigrasi (UPT) SP.1 Serat Ayon, UPT SP.2 Sabung dan UPT Sebunga. Perkembangan jumlah transmigran yang ditempatkan di Kabupaten Sambas sebagai berikut :

Tabel. 2.100
Jumlah Transmigrasi yang Ditempatkan Berdasarkan Lokasi dan Asal Daerah Transmigran di Kabupaten Sambas Tahun 2016

Lokasi Transmigran	Jumlah Transmigrasi				Jumlah	
	Luar Daerah		Lokal/Sisipan			
	KK	Jiwa	KK	Jiwa	KK	Jiwa
UPT SP. 1 Serat Ayon	285	1.074	65	314	350	1.388
UPT SP. 2 Sabung	175	629	75	275	250	904
UPT Sebunga	92	312	108	503	200	815
Tahun 2016	552	2.015	248	1.092	800	3.107
Tahun 2015	552	2.015	248	1.092	800	3.107
Tahun 2014	552	2.015	248	1.092	800	3.107
Tahun 2013	360	1.310	440	1.750	800	3.060

Sumber: Dinas Tenaga Kerja dan Transmigrasi Kabupaten Sambas, 2018

*Data profil hanya tersedia sampai thn 2016

2.4. Aspek Daya Saing Daerah

Aspek daya saing daerah berkaitan dengan kemampuan ekonomi daerah, fasilitas dan infrastruktur wilayah, iklim investasi dan sumber daya manusia. Berikut ini dijelaskan keempat faktor pendukung aspek daya saing Kabupaten Sambas.

2.4.1 Kemampuan Ekonomi Daerah

Kemampuan ekonomi daerah berpengaruh pada daya saing daerah. Semakin besar dan tumbuh ekonomi daerah maka daya saingnya akan meningkat demikian pula sebaliknya. Kemampuan ekonomi daerah dipengaruhi oleh pendapatan perkapita penduduk, pengeluaran per kapita disesuaikan dan pengeluaran konsumsi.

A. Pendapatan Perkapita Penduduk

Besarnya pendapatan regional per kapita dalam hal ini PDRB per kapita merupakan salah satu indikator yang digunakan untuk mengukur tingkat kesejahteraan penduduk. Bila PDRB suatu daerah dibagi dengan jumlah penduduk yang tinggal di daerah itu maka akan didapatkan nilai PDRB Per kapita. PDRB Per kapita atas dasar harga berlaku menunjukkan nilai PDRB per kepala atau per satu orang penduduk. Pada tahun 2017 PDRB per kapita Kabupaten Sambas tercatat sebesar Rp. 33,08 juta dengan pertumbuhan sebesar 8,6 persen dari tahun 2016. Perkembangan nilai PDRB per kapita Kabupaten Sambas sebagai berikut :

Tabel. 2.101
Perkembangan PDRB Per Kapita Kabupaten Sambas Tahun 2013 – 2017

Tahun	PDRB Per Kapita Harga Berlaku		PDRB Per Kapita Harga Konstan 2010	
	Nilai (Rp)	Pertumbuhan (%)	Nilai (Rp)	Pertumbuhan (%)
2013	22.924.313,81	10,19	19.720.691,13	4,85
2014	25.424.403,34	10,91	20.612.105,9	4,52
2015	27.975.541,3	10,03	21.460.427,7	4,12
2016 ^{*)}	30.445.138,8	8,83	22.444.367,0	4,58
2017 ^{**))}	33.080.027,2	8,65	23.447.053,2	4,47

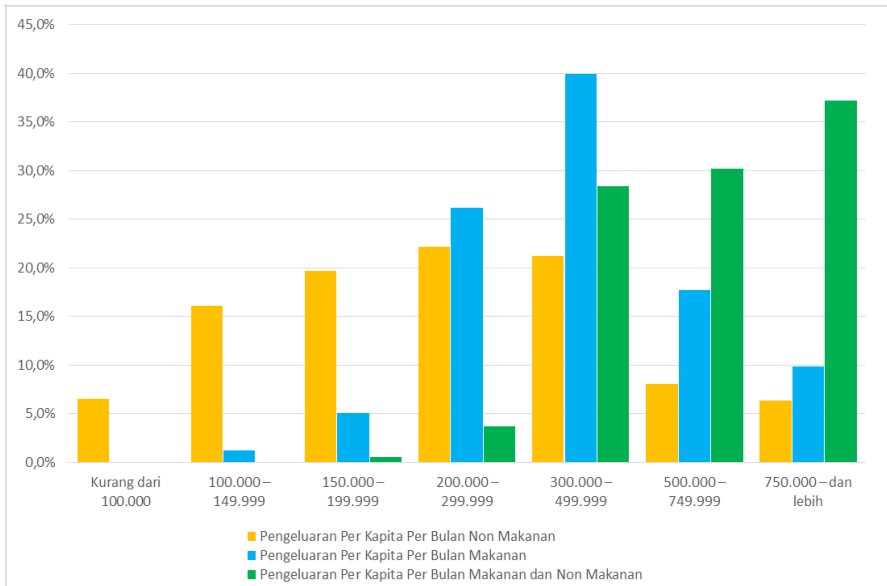
Sumber : BPS Kabupaten Sambas, 2018.
Keterangan : ^{*)} angka sementara; ^{**))} angka sangat sementara.

Besarnya pendapatan regional per kapita dalam hal ini PDRB per kapita atas dasar harga berlaku meningkat dari 30,45 juta rupiah pada tahun 2016 menjadi 33,08 juta rupiah pada tahun 2017.

B. Pengeluaran Per Kapita Disesuaikan

Pengeluaran per Kapita menggambarkan tentang pola konsumsi rumah tangga secara umum menggunakan indikator proporsi pengeluaran untuk makanan dan non makanan. Komposisi pengeluaran rumah tangga dapat dijadikan ukuran untuk menilai tingkat kesejahteraan ekonomi penduduk, makin rendah persentase pengeluaran untuk makanan terhadap total pengeluaran makin membaik tingkat kesejahteraan.

Rata-rata pengeluaran per kapita perbulan Kabupaten Sambas berdasarkan data Susenas Maret tahun 2017 mencapai 431.488 rupiah untuk makanan dan 325.510 rupiah untuk non makanan.



Sumber : Badan Pusat Statistik Kabupaten Sambas, 2018

Gambar. 2.19
Persentase Rumah Tangga di Kabupaten Sambas Menurut Golongan Pengeluaran per Kapita per Bulan Tahun 2017

Berdasarkan gambar di atas, pengeluaran per kapita per bulan yang tertinggi adalah pengeluaran per kapita per bulan makanan yaitu sebesar Rp. 300.000 – Rp. 499.999 atau sebesar 40% dari total pengeluaran per kapita per bulan. Sedangkan pengeluaran per kapita per bulan makanan kurang dari Rp. 100.000 sebesar 0% per kapita per bulan. Untuk pengeluaran per kapita per bulan non makanan tertinggi adalah Rp. 200.000 – Rp. 299.999 atau sebesar 22,1 % sedangkan untuk terendah Rp. 750.000 ke atas atau sebesar 6,3%.

C. Pengeluaran Konsumsi

Pengeluaran konsumsi masyarakat terdiri dari konsumsi makanan dan non makanan. Komposisi pola pengeluaran penduduk terhadap kebutuhan pokok (makan) dan kebutuhan non makanan dapat dijadikan salah satu indikator untuk mengetahui tingkat kesejahteraan masyarakat. Perbandingan pengeluaran penduduk untuk konsumsi makan yang makin kecil terhadap seluruh pengeluaran menggambarkan tingkat kesejahteraan yang semakin baik.

Besar kecilnya proporsi pengeluaran untuk bukan makanan terhadap seluruh pengeluaran merupakan salah satu cerminan kesejahteraan penduduk. Makin besar proporsi tersebut menunjukkan bahwa semakin tinggi pula tingkat kesejahteraannya. Sebaliknya, jika proporsi itu mengecil berarti refleksi tingkat kesejahteraan semakin menurun (*Hukum Engle*).

Tabel 2.102
Pengeluaran Rata-Rata (Makanan) Sebulan Menurut Kelompok Barang dan Golongan Pengeluaran Per Kapita Sebulan (Rupiah) , 2017

No	Kelompok Barang	Rata-rata per kapita
1.	Padi-padian	63.607
2.	Ubi-ubian	2.298
3.	Ikan	53.181
4.	Daging	18.809
5.	Telur dan Susu	24.044

No	Kelompok Barang	Rata-rata per kapita
6.	Sayur-sayuran	32.283
7.	Kacang-kacangan	6.277
8.	Buah-buahan	16.254
9.	Minyak dan kelapa	11.923
10.	Bahan Minuman	20.158
11.	Bumbu-bumbuan	11.726
12.	Konsumsi Lainnya	10.037
13.	Makanan & minuman jadi	107.216
14.	Minuman Alkohol	53.676
15.	Tembakau dan Sirih	63.607
Rata-rata (Makanan)		431.488

Sumber : Badan Pusat Statistik (Susenas Maret 2017, diolah)

Berdasarkan tabel di atas pengeluaran rata-rata per kapita (makanan) yang tertinggi adalah makanan dan minuman jadi yaitu sebesar Rp. 107.216 sedangkan pengeluaran rata-rata per kapita (makanan) terendah adalah ubi-ubian hanya sebesar Rp. 2.298.

Tabel 2.103
 Pengeluaran Rata-Rata (Non Makanan) Sebulan Menurut Kelompok Barang dan Golongan Pengeluaran Per Kapita Sebulan (Rupiah) , 2017

No	Kelompok Barang	Rata-rata per kapita
1.	Perumahan dan fasilitas perumahan	176.069
2.	Aneka Barang & Jasa	69.996
3.	Biaya Pendidikan	21.519
4.	Biaya Kesehatan	28.693
5.	Pakaian, alas kaki dan tutup kepala	17.385
6.	Barang tahan lama	11.847
7.	Pajak dan asuransi	176.069
8.	Keperluan Pesta	69.996
Rata-rata (Non Makanan)		325.510

Sumber : Badan Pusat Statistik (Susenas Maret 2017, diolah)

Dari tabel di atas, rata-rata pengeluaran per kapita (non makanan) tertinggi adalah perumahan dan fasilitas perumahan yaitu 176.069 sedangkan pengeluaran terendah adalah kelompok barang tahan lama yaitu sebesar Rp. 11.847.

Di Kabupaten Sambas pengeluaran untuk makanan masih lebih besar dibanding pengeluaran non makanan. Ketika masyarakat mulai meningkat pendapatannya dan mulai maju maka pengeluaran terbesar nantinya akan bergeser pada pengeluaran barang tahan lama, pendidikan, dan kesehatan serta total pengeluaran non makanan akan lebih besar dari pengeluaran makanan.

2.4.2. Fasilitas dan Infrastruktur Wilayah

Fasilitas dan infrasturktur wilayah berkontribusi pada aspek daya saing daerah. Semakin baik fasilitas dan infrastruktur wilayah maka akan semakin menarik minat investor untuk berinvestasi demikian pula sebaliknya. Singkatnya jaringan infrastruktur yang baik akan menurunkan biaya produksi dan transportasi sehingga akan meningkatkan potensi berkembangnya dunia usaha. Fasilitas dan infrastruktur tersebut meliputi jaringan jalan, pengelolaan sampah, jaringan drainase, rumah layak huni, air bersih, sanitasi lingkungan dan jaringan listrik.

A. Jaringan Jalan

Jaringan jalan merupakan sebuah sistem sarana dan prasarana transportasi darat yang penting untuk memperlancar arus lalu lintas barang dan jasa serta menghubungkan daerah produksi dengan jalur distribusi dan pasar sehingga sangat berpengaruh bagi aktivitas kehidupan masyarakat khususnya di sektor perekonomian. Tuntutan terhadap peningkatan kualitas dan akses sistem jaringan jalan berkembang sejalan dengan peningkatan kapasitas pelaksanaan pembangunan. Artinya semakin meningkat kapabilitas dan aktivitas pembangunan daerah maka tuntutan kebutuhan terhadap ketersediaan infrastruktur jalan juga mengalami kenaikan. Jalan sebagai prasarana transportasi dalam konteks kekinian menjadi urat nadi perekonomian daerah sehingga investasi yang dibelanjakan oleh pemerintah daerah pada infrastruktur jalan harus mampu merangsang tumbuhnya usaha dan aktivitas ekonomi disekitarnya.

Berdasarkan publikasi data Dinas Pekerjaan Umum Kabupaten Sambas sampai dengan Tahun 2017 total panjang jalan Kabupaten Sambas adalah 1.102.206 Km. Dari total panjang jalan kabupaten tersebut 30,04 persen jalan sudah diaspal; 15,96 persen jalan kerikil dan 54 persen jalan tanah. Secara rinci perkembangan panjang menurut jenis permukaannya di Kabupaten Sambas sebagai berikut :

Tabel. 2.104
Panjang Jalan Kabupaten Menurut Jenis Permukaan (Km) Tahun 2013 – 2017

No	Jenis Permukaan	2013	2014	2015	2016	2017
1.	Aspal	321,579	321,869	310,440	322.273	331.120
2.	Kerikil	89,638	97,543	161,002	155.768	175.946
3.	Tanah	285,416	277,221	630,764	624.165	595.140
4.	Lainnya	-	-	-	-	-
Jumlah		696,633	696,633	1.102,206	1.102,21	1.102,206

Sumber : Dinas Pekerjaan Umum Kabupaten Sambas, Tahun 2018

Selanjutnya perkembangan panjang jalan kabupaten menurut kondisinya di Kabupaten Sambas sampai dengan Tahun 2017 sebagai berikut :

Tabel. 2.105
Panjang Jalan Kabupaten Menurut Kondisi Jalan (Km) Tahun 2013 – 2017

No	Jenis Permukaan	2013	2014	2015	2016	2017
1.	Baik	276,918	299,168	462,374	486.707	530.308
2.	Sedang	88,348	88,334	148,888	155.966	159.456
3.	Rusak	115,780	101,912	158,586	140,9	132.950
4.	Rusak Berat	215,587	207,219	332,358	318.633	279.492
Jumlah		696,633	696,633	1.102,206	1.102.206	1.102.206

Sumber : Dinas Pekerjaan Umum Kabupaten Sambas, Tahun 2018

Bila ditinjau dari kondisinya, 48,11 persen jalan di Kabupaten Sambas kondisinya sudah baik; 14,47 persen kondisi sedang; 12,06 persen kondisi rusak dan 25,36 persen kondisi rusak berat.

Sampai dengan Tahun 2017 panjang jalan menurut status pengawasan dan jenis permukaannya secara rinci berikut ini :

Tabel. 2.106
 Panjang Jalan Menurut Status Pengawasan dan Jenis Permukaan
 di Kabupaten Sambas Tahun 2017 (Km)

No	Status Pengawasan	Jenis Permukaan				Jumlah
		Aspal	Kerikil	Tanah	Lainnya	
1.	Nasional	154,650	2,600	37,690	-	194,940
2.	Provinsi	93,345	2,930	2,475	-	98,750
3.	Kabupaten	331,120	175,946	595,140	-	1 102,206
4.	Desa	103,507	261,885	356,935	-	722,326
5.	Strategis Nasional	51,497	8,475	36,563	-	96,535
	2017	734,119	451,836	1 028,803	-	2 214,757
	2016	687,105	489,568	1 031,217	-	2 207,889
	2015	670,272	507,897	1.029,721	-	2.207,889
	2014	712,508	418,834	676,062	-	1.807,404
	2013	698,508	442,932	665,964	-	1.807,404

Sumber : Dinas Pekerjaan Umum Kabupaten Sambas, Tahun 2018

Berdasarkan tabel di atas panjang jalan Kabupaten Sambas tahun 2017 yaitu 2.214.757 km meningkat sebesar 6.868 km dari tahun 2016. Berdasarkan panjang jalan menurut status pengawasan dan jenis permukaan, maka panjang jalan kabupaten yang sudah diaspal adalah 45,10 % dari total seluruh jalan di Kabupaten Sambas. Sedangkan jalan kabupaten yang masih tanah sebesar 57% dan 57% jalan desa dengan jenis permukaan kerikil.

Kemudian jika dilihat menurut status pengawasan dan kondisi jalan yang ada di Kabupaten Sambas sampai dengan Tahun 2017 terinci berikut ini :

Tabel. 2.107
 Panjang Jalan Menurut Status Pengawasan dan Kondisi Jalan
 di Kabupaten Sambas Tahun 2017 (Km)

No	Status Pengawasan	Jenis Permukaan				Jumlah
		Baik	Sedang	Rusak	Rusak Berat	
1.	Nasional	150,150	2,600	0,000	37,690	190.440
2.	Provinsi	61,196	19,741	1,239	16,575	98,750
3.	Kabupaten	530,308	159,456	132,950	279,492	1 102,206
4.	Desa	433,462	180,765	84,717	23,383	722,326
5.	Strategis Nasional	37,722	17,628	8,050	33,135	96,535
	2017	1.212.837	380.189	226.956	390.275	2.210.257
	2016	1.101.289	384.883	255.047	466.670	2.207.889
	2015	1.059,231	380,205	276,733	491,720	2.207,889
	2014	758,026	360,658	307,822	380,898	1.807,404
	2013	691,865	384,171	332,489	398,879	1.807,404

Sumber : Dinas Pekerjaan Umum Kabupaten Sambas, Tahun 2018

Berdasarkan tabel di atas, panjang jalan menurut status pengawasan dan kondisi jalan baik dan sedang mengalami kenaikan sebesar 111.548 km dari tahun 2016, sedangkan panjang jalan menurut status pengawasan dan kondisi jalan sedang, rusak dan rusak berat mengalami kenaikan masing-masing sebesar 4,694 km; 28,091 km dan 76.395 km dari tahun 2016.

B. Pengelolaan Sampah

Fasilitas dan infrastruktur wilayah berikutnya yang berkontribusi pada peningkatan daya saing daerah adalah berkaitan dengan pengelolaan sampah. Peningkatan aktivitas produksi masyarakat baik yang ditopang oleh sektor pertanian, perdagangan hingga industri

pasti akan menimbulkan berbagai dampak terhadap lingkungan dan meninggalkan residu berupa sampah yang harus dikelola dengan baik. Pengelolaan sampah berperan penting dalam menciptakan kondisi lingkungan yang bersih dan sehat. Lingkungan yang bersih selanjutnya akan menghindarkan penghuninya dari berbagai macam penyakit. Sebagai salah satu fasilitas pelayanan publik yang bersifat dasar maka keunggulan sebuah daerah dalam mengelola sampahnya akan mampu menaikkan minat investor untuk menanamkan investasinya demikian pula sebaliknya.

Untuk mewujudkan sistem pengelolaan sampah yang baik maka diperlukan intervensi pada dimensi struktur dan kultur masyarakat. Dimensi struktur berkenaan dengan penyiapan kelembagaan, prosedur, alokasi sumber daya hingga sarana dan prasarana seperti seperti tong sampah, kendaraan pengangkut sampah, tempat pembuangan sementara sampah, tempat pembuangan akhir sampah dan sebagainya. Sementara dimensi kultur lebih berkaitan dengan aspek humanis yakni pendidikan, pemberdayaan, pembangunan kesadaran diri, komitmen bersama dan kemauan masyarakat dalam menjalankan pola hidup bersih guna menjaga kebersihan lingkungannya serta bijak mengelola sampah sejak ditingkat produsen. Sampai dengan Tahun 2017 capaian pelayanan persampahan di Kabupaten Sambas sebagai berikut :

Tabel. 2.108
Pelayanan Persampahan di Kabupaten Sambas Tahun 2013 – 2017

No.	Uraian	Satuan	2013	2014	2015	2016	2017
1.	Jumlah Tempat Pembuangan Sampah	Unit	25	25	30	33	33
2.	Jumlah Daya Tampung TPS	M ²	75	75	90	60	93,7
3.	Tempat Pengolahan Akhir (TPA)	Unit	4	4	4	4	4
4.	Tempat Pengolahan Sampah Terpadu (TPST)	Unit	-	4	4	6	4
5.	Volume Sampah Yang Ditangani	M ³	110	416.004	436,30	8.760	446,44

Sumber : Dinas Perumahan, Permukiman dan Lingkungan Hidup Kabupaten Sambas, Tahun 2018

Berdasarkan tabel di atas daya tamping TPS pada tahun 2017 meningkat sebesar 33,7 m² dari 60 m² menjadi 93,7 m² sedangkan jumlah tempat pembuangan sampah dan tempat pengolahan akhir tidak ada peningkatan dari tahun 2016 yaitu masing-masing sebesar 33 unit dan 4 unit.

Perkembangan produksi sampah di Kabupaten Sambas setiap tahun terus mengalami peningkatan baik yang bersumber dari permukiman penduduk aktivitas lainnya sejalan meningkatnya perkembangan kehidupan masyarakat. Hingga tahun 2017 jumlah sampah yang ada per hari di Kabupaten Sambas tercatat sebesar 436,30 M³, tidak ada peningkatan jumlah sampah dari tahun 2016. Sampah yang diangkut per tahun dan rata-rata sampah yang terangkut per hari juga tidak mengalami perubahan dari tahun 2016, masing-masing sebesar 39 M³ dan 93 M³. Secara rinci perkembangan produksi sampah di Kabupaten Sambas sebagai berikut :

Tabel. 2.109
Produksi Sampah di Kabupaten Sambas Tahun 2013 – 2017

No.	Uraian	Produksi Sampah (M ³)				
		2013	2014	2015	2016	2017
1.	Jumlah sampah yang ada perhari	379,33	392,88	428,96	436,30	436,30
2.	Sampah yang dapat diangkut per tahun	29.930	36.500	35.770	39	39
3.	Rata-rata sampah yang terangkut per hari	82	100	98	93	93

Sumber : Dinas Perumahan, Permukiman dan Lingkungan Hidup Kabupaten Sambas, Tahun 2018

Kemudian untuk mendukung sistem pengelolaan persampahan di Kabupaten Sambas tersedia prasarana tempat pembuangan akhir (TPA) yang hingga Tahun 2017 tersedia di 4 lokasi yaitu :

Tabel. 2.110
Tempat Pembuangan Akhir (TPA) Sampah di Kabupaten Sambas Tahun 2017

No.	Nama TPA	Lokasi	Luas (Ha)	Pemilik	Sistem Pengolahan Sampah	Perkiraan Waktu Pemakaian
1.	TPA Sorat	Kec. Sambas	4	Pemerintah Kabupaten Sambas	Controlled landfill	15 Tahun
2.	TPA Salatiga	Kec. Salatiga	4	Pemerintah Kabupaten Sambas	Open Dumping	10 Tahun
3.	TPA Jelu Air	Kec. Jawai Selatan	2,75	Pemerintah Kabupaten Sambas	Open Dumping	10 Tahun
4.	TPA Sekura	Kec. Teluk Keramat	2	Pemerintah Kabupaten Sambas	Open Dumping	8 Tahun

Sumber : Dinas Perumahan, Permukiman dan Lingkungan Hidup Kabupaten Sambas, Tahun 2018

Tempat Pembuangan Akhir (TPA) Sampah di Kabupaten Sambas Tahun 2017 terdiri dari TPA Sorat dengan luas 4 ha, TPA Salatiga dengan luas 4 ha, TPA Jelu Air dengan luas 2,75 ha dan TPA Sekura dengan luas 2 ha. Semua TPA tersebut merupakan milik Pemerintah Kabupaten Sambas.

C. Jaringan Drainase

Fasilitas dan infrastruktur yang ketiga berkenaan dengan jaringan drainase yang berfungsi untuk pengelolaan limbah rumah tangga dan penanggulangan daerah rawan genangan air dilingkungan perkotaan khususnya di Ibu Kota Kecamatan (IKK) serta penataan permukiman kumuh perkotaan. Pada tahun 2017, drainase yang dibangun sepanjang 4.577 m menurun 2.128,62 m dari tahun 2016. Total drainase yang telah dibangun hingga tahun 2017 sepanjang 60.300 m. Secara rinci perkembangan pembangunan jaringan drainase di Kabupaten Sambas sebagai berikut:

Tabel. 2.111
Jaringan Drainase di Kabupaten Sambas Tahun 2014 – 2017

No.	Uraian	Panjang Drainase (m)			
		2014	2015	2016	2017
1.	Drainase yang dibangun	8.063,00	3.240,30	6.705,62	4.577
2.	Total drainase yang telah dibangun	44.981,70	48.222,00	53.594	60.300

Sumber : Dinas Perumahan, Permukiman dan Lingkungan Hidup Kabupaten Sambas, Tahun 2018

D. Rumah Layak Huni

Ketersediaan fasilitas dan infrastruktur wilayah berikutnya adalah ketersediaan rumah layak huni. Kondisi rumah dapat mencerminkan tingkat kehidupan masyarakat baik secara ekonomi, sosial maupun lingkungan. Semakin tinggi persentase ketersediaan rumah layak huni disuatu daerah menggambarkan tingkat kesejahteraan masyarakat yang semakin baik demikian pula sebaliknya. Hal ini pada tahap selanjutnya memberikan pengaruh pada daya saing daerah. Berikut ini perkembangan kondisi rumah layak huni di Kabupaten Sambas :

Tabel. 2.112
Rumah Layak Huni di Kabupaten Sambas Tahun 2014 – 2017

No	Uraian	Rumah layak Huni (unit)			
		2014	2015	2016	2017
1.	Kemampuan Layanan Rumah	45	608	-	-
2	Total Rumah Layak Huni	88.225	88.833	96.404	94.373
3.	Total Rumah	122.244	122.610		

Sumber : Dinas Perumahan, Permukiman dan Lingkungan Hidup Kabupaten Sambas, Tahun 2018

E. Air Bersih

Layanan air bersih merupakan kebutuhan mendasar bagi kehidupan. Air menjadi kebutuhan hidup yang diperlukan oleh seluruh makhluk hidup. Khususnya bagi kehidupan manusia air diperlukan untuk berbagai keperluan seperti mandi, cuci, masak, minum hingga mendukung kelestarian alam dan keindahan lingkungan. Sampai dengan tahun 2016 layanan air bersih masyarakat di Kabupaten Sambas sebagian besar bergantung pada sumber air hujan untuk masak yaitu sekitar 90,37%. Selain mengandalkan sumber air hujan, masyarakat Kabupaten Sambas juga menggunakan sumber air yang lain untuk masak yakni mata air terlindung sekitar2,39 %, sumur tak terlindung sebesar 2,50 %, mata air tak terlindung sebesar 1,77 % dan air isi ulang sebesar 1,39 %. Secara rinci persentase rumah tangga menurut sumber air minumnya di Kabupaten Sambas sebagai berikut :

Tabel. 2.113
Persentase Rumah Tangga Menurut Sumber Air Utama di Kabupaten Sambas Tahun 2016

No.	Sumber Air Utama	Persentase Rumah Tangga Menurut Sumber Air Utama	
		Minum	Masak
1	Air Kemasan Bermerk	0,67	0,29
2	Air Isi Ulang	-	1,39
3	Leding Meteran	5,72	0,18
4	Sumur Bor/Pompa	0,08	0,17
5	Sumur Terlindung	0,24	0,40
6	Sumur Tak Terlindung	0,19	2,50
7	Mata Air Terlindung	2,50	2,39
8	Mata Air Tak Terlindung	2,93	1,77
9	Air Permukaan	1,23	-
10	Air Hujan	0,82	90,37
Jumlah		100,00	100,00

Sumber : BPS Kabupaten Sambas, Tahun 2016

Pola konsumsi air masyarakat yang sangat bergantung pada air hujan dalam jangka panjang akan menimbulkan permasalahan khususnya saat terjadi musim kemarau panjang. Kabupaten Sambas sesungguhnya memiliki potensi air sungai dan sumber mata air pergunungan yang cukup besar. Namun potensi tersebut belum mampu dikelola secara maksimal dikarenakan berbagai kendala salah satunya adalah investasi yang masih terbatas. Memang untuk meningkatkan kapasitas pelayanan air bersih di Kabupaten Sambas baik melalui pengelolaan air sungai maupun air pergunungan memerlukan investasi yang sangat besar dan hal itu tidak mungkin dapat dilakukan bila hanya mengandalkan kekuatan pendanaan dari APBD. Meskipun demikian, Pemerintah Kabupaten Sambas terus berupaya meningkatkan cakupan pelayanan air minum dan rumah tangga pengguna air bersih. Pada tahun 2017, cakupan pelayanan air minum dan rumah tangga pengguna air bersih sebesar 1,74 % atau sebanyak 11.040 jiwa dengan rincian sebagai berikut :

Tabel. 2.114
Cakupan Layanan Air Bersih Kabupaten Sambas Tahun 2017

No	Kecamatan	Jumlah Penduduk	Perpipaan		Non Perpipaan		Jumlah Total	
			Jiwa	%	Jiwa	%	Jiwa	%
1	Selakau	39.763	-	-	-	-	-	-
2	Selakau Timur	13.599	-	-	-	-	-	-
3	Pemangkat	54.727	110	0,20	-	-	110	0,20
4	Semparuk	30.969	130	0,42	200	0,65	330	1,07
5	Salatiga	19.563	125	0,64	-	-	125	0,64
6	Tebas	79.145	110	0,14	3.200	4,04	3.310	4,18
7	Tekarang	17.998	-	-	-	-	-	-
8	Sambas	54.720	-	-	1.600	2,92	1.600	2,92
9	Subah	24.701	-	-	-	-	-	-
10	Sebawi	20.946	-	-	500	2,39	500	2,39
11	Sajad	13.946	-	-	-	-	-	-
12	Jawai	45.859	125	0,27	-	-	125	0,27
13	Jawai Selatan	23.450	-	-	1.350	5,76	1.350	5,76
14	Teluk Keramat	72.339	130	0,18	2.450	3,39	2.580	3,57
15	Galing	24.837	-	-	-	-	-	-
16	Tangaran	27.325	-	-	-	-	-	-
17	Paloh	30.164	-	-	900	2,98	900	2,98
18	Sajingan Besar	11.693	-	-	-	-	-	-
19	Sejangkung	27.438	110	0,40	-	-	110	0,40
KABUPATEN SAMBAS		633.182	840	0,13	10.200	1,61	11.040	1,74%

Sumber : Dinas Perumahan, Permukiman dan Lingkungan Hidup Kabupaten Sambas, Tahun 2018

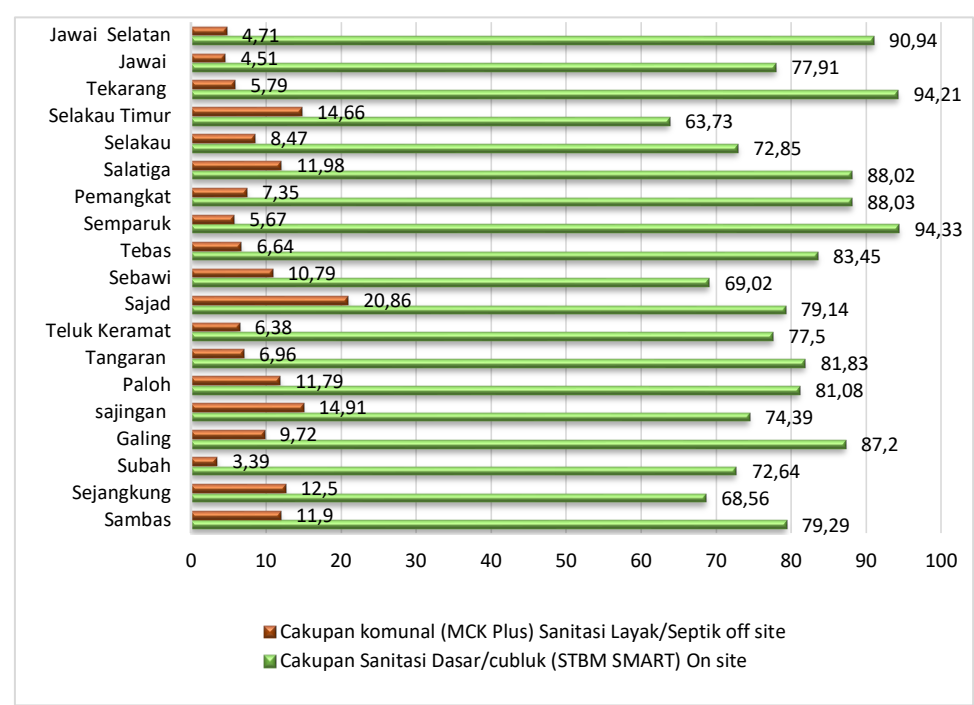
Berdasarkan tabel di atas, pada tahun 2017 Kecamatan Jawai Selatan dan Kecamatan Tebas memiliki cakupan layanan air bersih yang terbanyak dibandingkan kecamatan lainnya yaitu sebesar 5,76% dan 4,18%.

Total cakupan layanan air bersih hingga tahun 2017 sebanyak 10,61% atau 67.201 jiwa., dengan cakupan layanan air bersih terbanyak di Kecamatan Tebas yaitu sebanyak 15.515 jiwa.

F. Sanitasi Lingkungan

Fasilitas dan infrastruktur wilayah sanitasi lingkungan berkaitan erat dengan pengelolaan air limbah dan jaringan drainase. Kondisi saat ini sanitasi lingkungan di Kabupaten Sambas masih belum ideal dimana jaringan pengelolaan air limbah dan jaringan drainase belum dipisahkan. Pembangunan sanitasi lingkungan erat kaitannya dengan upaya peningkatan kesehatan masyarakat. Cakupan layanan sanitasi dasar dan layanan Kabupaten

Sambas sampai dengan tahun 2017 dapat dilihat pada gambar berikut:



Sumber : Dinas PERKIMLH (2018)

Gambar. 2.20
Cakupan Layanan Sanitasi Dasar dan Layanan Kabupaten Sambas Tahun 2017

G. Jaringan Listrik

Kondisi jaringan listrik berperan besar dalam meningkatkan produktivitas masyarakat. Semakin membaik pelayanan jaringan listrik disuatu daerah akan mampu meningkatkan iklim usaha dan produksi masyarakat sehingga mampu meningkatkan daya saing daerah begitu pula sebaliknya. Secara rinci besarnya kapasitas dan produksi listrik PLN di Kabupaten Sambas sebagai berikut :

Tabel. 2.115
Besarnya Kapasitas dan Produksi Listrik PLN
Menurut Lokasi Pembangkit di Kabupaten Sambas Tahun 2017

No.	Lokasi	Terpasang (Kw)	Daya Mampu (Kw)	Beban Puncak (Kw)	Produksi (Kwh)
1.	Pemangkat	-	-	-	-
	- Tebas	-	-	-	-
	- Sentebang	-	-	-	-
2.	Sambas	4.095	2.030	0	0
	- Balai Gemuruh	-	-	-	-
	- Sejangkung	-	-	-	-
	- Sajingan Besar
3.	Sekura	-	-	-	-
	- Liku

Sumber : Kabupaten Sambas Dalam Angka, Tahun 2018

Secara rinci jumlah pelanggan listrik PLN di Kabupaten Sambas sebagai berikut :

Tabel. 2.116
Jumlah Pelanggan Listrik PLN Menurut Golongan Pelanggan
di Kabupaten Sambas Tahun 2017

No.	Lokasi	Rumah Tangga	Industri /Usaha	Badan Sosial	Pemerintah	Jumlah
1.	Pemangkat
	- Tebas
	- Sentebang
2.	Sambas	34.759	7	977	651	36.394
	- Balai Gemuruh
	- Sejangkung
	- Sajingan Besar
3.	Sekura
	- Liku

Sumber : Kabupaten Sambas Dalam Angka, Tahun 2018

Berdasarkan tabel di atas, jumlah pelanggan listrik PLN sebanyak 36.394 yang terdiri dari 34.759 pelanggan dari rumah tangga, 7 pelanggan dari industri, 977 pelanggan dari badan sosial, dan 651 pelanggan dari pemerintah.

2.4.3. Iklim Investasi

Iklim investasi menentukan daya saing daerah karena semakin baik iklim investasi mengindikasikan semakin meningkatnya daya saing daerah. Iklim investasi dipengaruhi oleh perkembangan investasi, angka kriminalitas, jumlah dan lama perizinan serta pajak dan retribusi daerah.

A. Perkembangan Investasi

Investasi sangat dibutuhkan dalam upaya memacu pembangunan daerah. Sumber pembiayaan investasi umumnya berasal dari pemerintah dan masyarakat/swasta. Investasi pemerintah yang dialokasikan dalam bentuk belanja langsung pada umumnya diorientasikan untuk penanganan permasalahan struktural seperti pendidikan, kesehatan, pengembangan ekonomi lokal, dan penyediaan infrastruktur dasar. Sementara investasi masyarakat atau swasta umumnya diarahkan pada kegiatan ekonomi yang mampu memberikan keuntungan dan memperbesar skala usaha.

Menyadari terbatasnya anggaran pemerintah untuk kegiatan pembangunan, pemerintah berusaha mendorong pihak swasta untuk meningkatkan kegiatan penanaman modalnya di Kabupaten Sambas. Upaya yang dilakukan pemerintah daerah melalui serangkaian perbaikan kebijakan penanaman modal dan perizinan investasi yang semakin mudah, transparan dan cepat baik terhadap investor dalam negeri maupun asing. Dengan melakukan berbagai langkah penyempurnaan tersebut diharapkan iklim usaha daerah akan semakin progresif peningkatannya.

Perkembangan investasi di Kabupaten Sambas khususnya penanaman modal yang dilakukan pihak swasta baik berupa PMDN maupun PMA masih belum maksimal. Terdapat beberapa kendala yakni terbatasnya ketersediaan infrastruktur, belum optimalnya informasi penanaman modal daerah dan terbatasnya profil investasi komoditi unggulan daerah.

Berbagai kendala tersebut menjadi perhatian yang harus dituntaskan secara bertahap di tahun mendatang. Perkembangan investasi yang progresif niscaya akan mampu memberikan banyak keuntungan bagi masyarakat diantaranya terbukanya lapangan kerja baru, meningkatnya produktivitas masyarakat hingga membesarnya skala perekonomian daerah. Sampai dengan Tahun 2017 nilai investasi di Kabupaten Sambas tercatat sebesar 422.961,58 Miliar dengan rincian sebagai berikut :

Tabel. 2.117
Nilai Investasi PMDN dan PMA di Kabupaten Sambas Tahun 2013 – 2017

No	Uraian	Satuan	Capaian				
			2013	2014	2015	2016	2017
1.	Nilai Investasi PMDN	Rp.Miliar	1.793,81	1.180,52	3.175,63	3.493,19	3.940,28
2.	Nilai Investasi PMA	Ribu US\$	78.170,00	79.267,18	279.499,80	304.449,78	419.021,30

Sumber : Evaluasi RPJMD Kabupaten Sambas Tahun Pertama, Tahun 2018

Nilai investasi PMDN dari tahun 2013 hingga 2017 terus mengalami kenaikan kecuali tahun 2014 yang mengalami penurunan sebesar Rp. 613,92 miliar. Kenaikan tertinggi pada tahun 2015 yaitu sebesar Rp. 1.995,11 miliar. Sedangkan nilai investasi PMA terus mengalami kenaikan dari tahun 2013 hingga 2017.

B. Angka Kriminalitas

Faktor kedua yang mempengaruhi iklim investasi adalah angka kriminalitas. Angka kriminalitas menjelaskan jumlah kejadian tindakan kriminal yang terjadi dalam suatu wilayah sebagai gambaran situasi dan kondisi keamanan. Investasi merupakan sebuah pertaruhan keberhasilan yang berdimensi jangka panjang sehingga sangat memerlukan situasi dan kondisi yang mendukung. Artinya semakin kecil angka kriminalitas suatu daerah mengindikasikan semakin maksimalnya kinerja aparaturnya keamanan sehingga semakin aman untuk berinvestasi demikian pula sebaliknya.

Berdasarkan catatan Kepolisian Resor Sambas kondisi keamanan di Kabupaten Sambas dilihat dari angka kriminalitasnya hingga tahun 2017 yang dilaporkan sebanyak 368 kasus. Secara rinci perkembangan angka kriminalitas di Kabupaten Sambas sebagai berikut :

Tabel. 2.118
Jumlah Kasus Kejahatan dan Pelanggaran Yang dilaporkan dan diselesaikan POLRES Sambas Tahun 2014 – 2017

No.	Jenis Kejahatan	2014		2015		2016		2017	
		Dilaporkan	Diselesaikan	Dilaporkan	Diselesaikan	Dilaporkan	Diselesaikan	Dilaporkan	Diselesaikan
1	Aniaya Ringan	49	41	46	48	42	45	29	25
2	Aniaya Berat	-	-	-	-	-	-	-	-
3	Bunuh Diri	4	4	-	-	-	-	-	-
4	Penemuan Mayat	2	1	2	2	2	-	1	1
5	Pencabulan	37	31	48	54	30	33	52	45
6	Perzinahan	5	4	3	3	-	2	1	1
7	Pencurian Biasa	42	24	35	37	41	46	43	40
8	Pencurian Berat	13	10	7	5	7	7	15	12
9	Curanmor (Pencurian Kendaraan Bermotor)	48	9	15	8	24	11	18	27

No.	Jenis Kejahatan	2014		2015		2016		2017	
		Dilapor kan	Diseles aikan	Dilapor kan	Diseles aikan	Dilapor kan	Diseles aikan	Dilapor kan	Diseles aikan
10	Penipuan	20	21	15	8	22	5	18	16
11	Penggelapan	27	17	16	17	10	17	10	6
12	Kebakaran	18	9	2	13	4	-	1	2
13	Perjudian	14	20	28	43	28	54	14	21
14	Penyerobotan Tanah	1	1	1	-	1	-	1	1
15	Pengrusakan	12	10	1	5	3	1	1	1
16	Mati Tenggelam	1	1	-	-	-	-	-	-
17	Trafficking/ People Smugling	6	5	3	5	2	3	2	2
18	Narkoba	-	-	15	12	34	32	36	30
19	Senjata api/Sanjam/ Handak	3	4	2	2	1	-	2	2
20	Illegal Logging	4	3	-	-	1	-	2	2
21	Pemerasan	1	1	-	-	-	-	-	-
22	Pengeroyokan	15	10	11	12	11	17	12	10
23	Perbuatan Tdk Menyenangkan	1	-	2	2	2	2	-	-
24	Pemalsuan	3	2	1	3	1	2	1	-
25	Percobaan Pencurian	-	-	-	-	3	4	3	3
26	Penistaan Agama	-	-	-	-	1	-	-	1
27	Laporan Palsu	-	-	-	-	-	-	-	-
28	Perlindungan Konsumen	-	-	5	1	8	11	7	8
29	Laka Air	1	2	-	-	1	-	1	-
30	Laka Kerja	1	1	-	-	-	-	-	-
31	Minyak Bumi/Gas	2	1	2	3	-	1	1	1
32	SDA	1	-	1	1	-	-	-	-
33	Kejahatan Asal Usul Perkawinan	-	-	-	-	-	-	1	2
33	Kekerasan Dalam RT	14	10	14	12	14	14	13	13
34	Kesambar Petir	-	-	-	-	-	-	-	-
35	Penghinaan	-	-	2	1	1	1	-	1
36	Kecelakaan Kerja	-	-	-	-	-	-	-	-
37	PETI / Illegal Mining	1	1	-	1	1	1	10	9
38	Pencemaran Nama Baik	-	-	2	1	2	1	1	1
39	Pemerkosaan	2	-	3	-	7	5	2	1
40	Orang Hilang	1	1	-	1	-	-	-	-
41	Melarikan Anak	3	3	1	1	1	1	1	1
42	Kekerasan Terhadap Anak	-	-	-	-	-	1	-	-
43	Pengancaman	-	-	-	-	-	1	-	-
44	Pengrusakan Lahan	-	-	1	5	-	1	-	-
45	Bencana Alam	-	-	-	-	-	1	-	-
46	Pembuangan Bayi	-	-	-	-	-	1	1	1
47	Penelantaran Anak	-	-	-	-	-	1	-	-
48	Pembakaran	1	2	4	2	-	1	-	-
49	Percobaan Pembunuhan	-	-	-	-	-	1	-	-
50	Pembunuhan	-	-	-	-	1	1	1	-
51	Penyeludupan	-	-	-	-	-	1	-	-
52	TP Kehutanan	-	-	-	2	2	4	-	4
53	Merugikan kekayaan Negara	1	2	12	14	10	11	17	11
54	Lain-lain (ITE)	14	10	-	-	2	1	-	1
Jumlah		368	261	300	324	320	332	368	261

Sumber : Kepolisian Resor Sambas, Tahun 2018

Berdasarkan tabel di atas, kasus kejahatan yang paling banyak dilaporkan adalah kasus pencabulan yaitu sebanyak 52 kasus diikuti dengan kasus pencurian biasa sebanyak 43 kasus. Kasus pencabulan meningkat pada tahun 2017 dibandingkan tahun 2016. Sedangkan kasus pencabulan yang diselesaikan pada tahun 2017 sebanyak 45 kasus dan 40 kasus pencurian biasa.

C. Jumlah dan Lama Perijinan

Izin usaha merupakan persyaratan legalitas yang harus dimiliki oleh setiap aktivitas usaha di Kabupaten Sambas sebagai bagian upaya perlindungan pemerintah baik terhadap investor maupun masyarakat umum. Semakin mudah dan sedikit jumlah perizinan yang harus dilengkapi oleh suatu unit usaha maka akan semakin memperlancar aktivitas usaha karena semakin sedikit waktu tunggu dan biaya yang harus diberikan investor untuk memulai aktivitas usahanya. Dalam dunia usaha yang sifatnya berorientasi pada maksimalisasi keuntungan maka sumber daya waktu dan biaya haruslah diperhitungkan secara cermat. Waktu erat kaitannya dengan kesempatan dan peluang yang harus diraih dan dimanfaatkan dengan baik oleh pengusaha untuk membangun pondasi bisnisnya kedepan. Seringkali banyak dan lamanya proses perizinan membuat investor kehilangan momentum untuk memperoleh keuntungan yang besar. Sejalan dengan itu semakin cepat waktu dan mudahnya proses perizinan maka akan semakin meningkatkan iklim investasi daerah.

Tabel. 2.119
Jumlah dan Lama Perizinan di Kabupaten Sambas Tahun 2013 – 2017

No	Uraian	Satuan	Capaian				
			2013	2014	2015	2016	2017
2	Rata-Rata Lama Proses Perizinan	Hari	10	7	7	7	7
3	Jumlah Izin	Izin	1.441	1.695	2.540	1.726	1.071
4	Jumlah Pelimpahan Kewenangan Perizinan Pada PTSP	Izin	14	24	34	34	34

Sumber : Evaluasi RPJMD Kabupaten Sambas Tahun Pertama, Tahun 2018

Pemerintah Kabupaten Sambas terus berusaha meningkatkan kualitas pelayanan perizinan melalui perbaikan prosedur, akses informasi, pendelegasian kewenangan hingga membangun sistem perizinan yang terpadu, mudah dan transparan dengan berbasis digital. Secara rinci perkembangan jumlah dan lamanya waktu perizinan di Kabupaten Sambas sebagaimana ditunjukkan oleh Tabel 2.122.

Rata-rata lama proses perizinan pada tahun 2017 adalah 7 hari dengan jumlah izin yang sebanyak 1.071 izin. Jumlah izin menurun pada tahun 2017 sebesar 655 izin dibandingkan tahun 2016. Pelimpahan kewenangan perizinan pada PTSP selama 3 tahun terakhir dari tahun 2015 hingga 2017 berjumlah 34 izin.

D. Pajak dan Retribusi Daerah

Faktor berikutnya yang berkaitan dengan iklim investasi daerah berkenaan dengan kebijakan fiskal daerah berupa pajak dan retribusi daerah. Dalam perspektif dunia usaha pajak dan retribusi merupakan komponen yang memperbesar ongkos produksi sehingga harus dikalkulasikan secara cermat dalam harga produk barang dan jasa yang akan dihasilkan. Layaknya sebagai komponen yang memperbesar ongkos produksi maka pajak dan retribusi daerah akan diposisikan sebagai beban yang harus dibayar oleh investor. Sejalan dengan itu maka semakin sederhana, mudah, transparan dan kecil perhitungan pajak dan retribusi daerah maka akan semakin meningkatkan iklim investasi daerah. Kebijakan insentif fiskal

berupa pengurangan nilai pajak dan retribusi daerah seringkali digunakan oleh pemerintah daerah sebagai instrumen untuk mendorong perbaikan iklim investasi daerah.

Sampai dengan Tahun 2017 jenis pajak dan retribusi daerah di Kabupaten Sambas sebagai berikut :

a) Pajak Daerah Kabupaten Sambas terdiri dari :

1. Pajak Hotel.
2. Pajak Restoran.
3. Pajak Hiburan.
4. Pajak Reklame.
5. Pajak Penerangan Jalan.
6. Pajak Parkir.
7. Pajak Sarang Burung Walet dan
8. Bea Perolehan Hak Atas Tanah dan Bangunan (BPHTB).
9. Pajak Bumi dan Bangunan Perdesaan Perkotaan (PBB-P2).

b) Retribusi Daerah Kabupaten Sambas sebagai berikut :

1) Retribusi Jasa Umum meliputi :

1. Retribusi Pelayanan Kesehatan.
2. Retribusi Pelayanan Persampahan/Kebersihan.
3. Retribusi Parkir di Tepi Jalan Umum.
4. Retribusi Pelayanan Pasar.
5. Retribusi Pengujian Kendaraan Bermotor.
6. Retribusi Biaya Cetak Peta.
7. Retribusi Pengendalian Menara Telekomunikasi.

2) Retribusi Jasa Usaha meliputi :

1. Retribusi Pemakaian Kekayaan Daerah.
2. Retribusi Pasar Grosir dan atau Pertokoan.
3. Retribusi Tempat Pelelangan.
4. Retribusi Terminal.
5. Retribusi Tempat Khusus Parkir.
6. Retribusi Penyebrangan di Air.
7. Retribusi Kepelabuhan.

3) Retribusi Perizinan Tertentu meliputi :

1. Retribusi Izin Mendirikan Bangunan (IMB).
2. Retribusi Izin Gangguan.
3. Retribusi Izin Trayek.
4. Retribusi Izin Usaha Perikanan.

2.4.4. Sumber Daya Manusia

Sumber daya manusia merupakan modal utama dalam melaksanakan pembangunan daerah. Manusia merupakan pelaku sekaligus objek pembangunan. Semakin baik kualitas

sumber daya manusia maka akan semakin baik daya saing daerah. Sejalan dengan itu maka sumber daya manusia harus didudukkan sebagai sebuah investasi yang bernilai strategis dan jangka panjang bagi pembangunan daerah. Kualitas sumber daya manusia dipengaruhi oleh kualitas tenaga kerja dan tingkat ketergantungan.

A. Kualitas Tenaga Kerja

Kualitas tenaga kerja merupakan gambaran kemampuan yang dimiliki oleh setiap tenaga kerja untuk berproduksi. Umumnya kualitas tenaga kerja diukur dari kualitas, derajat pendidikan dan penguasaan teknologi yang dimiliki oleh tenaga kerja. Sampai dengan Tahun 2017 kondisi kualitas tenaga kerja di Kabupaten Sambas masih rendah dimana sebagian besar hanya berpendidikan tidak atau belum tamat SD dan tamat SD. Secara rinci kualitas tenaga kerja di Kabupaten Sambas sebagai berikut :

Tabel. 2.120
Jumlah Penduduk Berumur 15 Tahun Ke Atas yang Bekerja Selama Seminggu Menurut Pendidikan Tertinggi yang Ditamatkan di Kabupaten Sambas Tahun 2015 – 2017

No	Pendidikan	Tahun 2015			Tahun 2016			Tahun 2017		
		Laki-Laki	Pere mpua n	Jumlah	Laki-Laki	Peremp uan	Jumlah	Laki-Laki	Peremp uan	Jumlah
1	Tidak/Belum Tamat SD	1.648	-	1.648	44.163	49.003	93.166	35.643	33.420	69.063
2	SD/Ibtidaiyah	2.955	918	3.873	41.839	30.580	72.419	47.014	32.866	79.880
3	SMP/Tsanawiyah	3.180	312	3.492	19.900	11203	31.103	25.352	14.467	39.819
4	SMA/Aliyah	1.632	860	2.492	18.694	10.419	29.113	16.245	12.572	28.817
5	SMK	427	215	662	7.896	6.193	14.089	8.570	5.613	14.183
6	Diploma /Universitas	-	698	698	2.622	6.927	12.549	8.055	7.291	15.346
7	S2/S3	-	-	-						
Jumlah		9.842	3.003	12.845	138.114	114.325	252.439	140.879	106.229	247.108

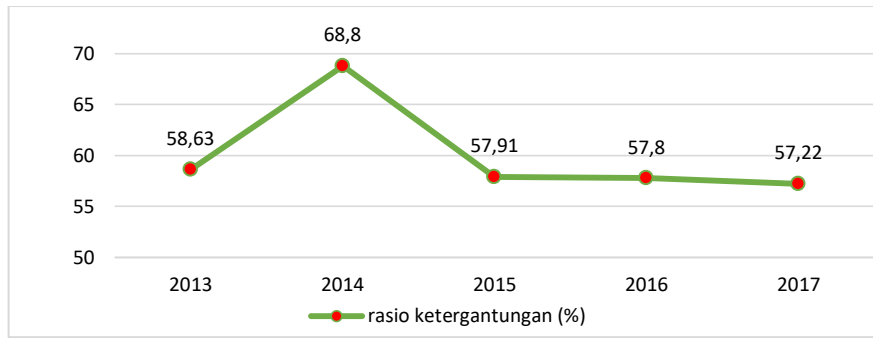
Sumber : Kabupaten Sambas Dalam Angka, Tahun 2018

Berdasarkan tabel di atas, total jumlah penduduk berumur 15 tahun ke atas yang berkerja adalah 247.108 orang. Penduduk yang berkerja paling banyak berpendidikan SD/Ibtidiyah yaitu sebesar 79.880 orang atau 32,33% dari total penduduk yang bekerja. Sedangkan penduduk bekerja yang sedikit berpendidikan tertinggi tamat SMK yaitu sebesar 5,74% .

B. Tingkat Ketergantungan (*Dependency Ratio*)

Rasio ketergantungan (*Dependency Ratio*) merupakan rasio yang menyatakan perbandingan antara banyaknya penduduk yang belum dan tidak produktif (umur di bawah 15 tahun dan 65 tahun ke atas) dengan banyaknya penduduk produktif secara ekonomi (usia 15-64 tahun). Semakin tinggi persentase tingkat ketergantungan menunjukkan semakin tingginya beban yang harus ditanggung penduduk yang produktif untuk membiayai hidup penduduk yang belum produktif dan tidak produktif lagi.

Rasio ketergantungan penduduk Kabupaten Sambas Tahun 2017 sebesar 57,22%. Artinya setiap 100 penduduk produktif di Kabupaten Sambas menanggung sekitar 57 orang penduduk yang tidak dan belum produktif. Secara rinci perkembangan rasio ketergantungan penduduk di Kabupaten Sambas tergambar berikut ini.



Sumber : BPS Kabupaten Sambas, Tahun 2018

Gambar. 2.21
Rasio Ketergantungan Penduduk Kabupaten Sambas Tahun 2013 – 2017

2.5 Evaluasi Pelaksanaan Program dan Kegiatan RKPD Sampai Tahun Berjalan dan Realisasi RPJMD

Dalam penyusunan RKPD tahun 2020, salah satu faktor yang menjadi masukan pertimbangan adalah tingkat pencapaian pelaksanaan pembangunan tahun-tahun sebelumnya dan permasalahan-permasalahan yang belum dapat diatasi secara menyeluruh serta pertimbangan kondisi yang akan dihadapi di tahun 2020. Oleh karena itu, evaluasi pelaksanaan pembangunan tahun sebelumnya menjadi dasar masukan bagi perencanaan pembangunan tahun berikutnya dengan memperhatikan isu fenomena penting yang berkembang di masyarakat. Selain hasil evaluasi pembangunan tahun sebelumnya juga perlu diperhatikan berbagai kendala yang dapat menghambat suksesnya pelaksanaan program yang telah dilaksanakan selama ini. Kondisi fisik wilayah yang sering menjadi kendala utama dalam pembangunan daerah serta dinamika perkembangan ekonomi global memberikan dampak pada perekonomian nasional maupun perekonomian daerah merupakan hal-hal yang tidak terelakkan dan harus menjadi pertimbangan penting di dalam mendesain perencanaan pembangunan satu tahun kedepan.

Evaluasi pelaksanaan program dan kegiatan atau pencapaian pembangunan yang tertuang dalam RKPD Kabupaten Sambas tahun 2020 merupakan evaluasi terhadap pelaksanaan RPJMD tahun pertama. Mengingat pembangunan adalah proses yang berkelanjutan, maka hasil evaluasi RPJMD periode tahun pertama dapat dijadikan bahan masukan bagi perencanaan dan pencapaian visi dan misi RPJMD empat tahun ke depan. Selama satu tahun perjalanan RPJMD telah tergambar sejauh mana pencapaian sasaran pembangunan, upaya – upaya yang ditempuh, pencapaian yang telah didapat, kendala yang dihadapi serta upaya lanjutan yang akan ditempuh untuk mencapai sasaran sesuai dengan amanat yang telah ditetapkan.

Adapun hasil evaluasi kinerja penyelenggaraan urusan pemerintahan dalam RPJMD Kabupaten Sambas sebagaimana terlihat pada tabel berikut :

2.6 Permasalahan Pembangunan Daerah

2.6.1 Permasalahan Daerah yang Berhubungan dengan Prioritas dan Sasaran Pembangunan Daerah

Tahun 2020 merupakan tahun keempat pelaksanaan RPJMD Kabupaten Sambas tahun 2016-2021. Pelaksanaan tahun pertama di tahun 2017 lalu, rangkaian upaya telah dilakukan untuk mencapai sasaran dalam RPJMD tersebut. Teridentifikasi beberapa permasalahan yang menyebabkan pencapaian sasaran kurang optimal. Sehingga perlu diupayakan berbagai strategi dan kebijakan guna pencapaian sasaran pembangunan daerah.

Secara umum permasalahan pembangunan daerah yang dihadapi Kabupaten Sambas ke depan masih dihadapkan pada kondisi sebagai berikut:

1. Ketersediaan infrastruktur dasar yang belum memadai terutama dari aspek pemerataan dan keadilan pembangunan termasuk pada kawasan strategis/daerah perbatasan.
2. Relative rendahnya angka rata-rata lama sekolah dan angka harapan hidup dalam komponen Indeks Pembangunan Manusia (IPM) bila dibandingkan dengan Kabupaten/Kota lainnya di Kalimantan Barat.
3. Belum optimalnya kinerja aparat birokrasi dalam memberikan pelayanan publik dan tata kelola pemerintahan.
4. Minimnya Kapasitas keuangan daerah terutama Pendapatan Asli Daerah, sehingga masih sangat bergantung pada pemerintah pusat.
5. Jumlah penduduk miskin dan jumlah pengangguran yang masih cukup tinggi.
6. Kecenderungan menurunnya daya dukung lingkungan dalam pemanfaatan lahan.

2.6.2 Identifikasi Permasalahan Penyelenggaraan Urusan Pemerintahan Daerah

A. Urusan Wajib

1. Urusan Pendidikan
 - a. Penyelenggaraan pendidikan yang berkualitas dan terjangkau oleh masyarakat belum terwujud sepenuhnya.
 - b. Belum optimalnya efektifitas dan efisiensi penyelenggaraan pendidikan (Manajemen Pengelolaan Sekolah).
 - c. Keterkaitan sistem dan substansi pendidikan baik pendidikan formal maupun nonformal belum mampu memenuhi ekspektasi/ kebutuhan pasar tenaga kerja.
 - d. Masih terdapat tenaga pendidik yang tidak memenuhi kesesuaian bidang keahliannya.

- e. Pendidikan berbasis teknologi informasi dan pendidikan berbasis kearifan lokal yang berwawasan global masih kurang.
 - f. Penuntasan wajib belajar 9 tahun dan mengembangkan wajib belajar 12 tahun belum berjalan mantap dan sesuai harapan.
 - g. Pendidikan di semua jalur, jenjang, dan jenis pendidikan untuk meningkatkan daya saing pendidikan masih perlu ditingkatkan mutunya.
 - h. Fasilitas/ sarana penunjang pendidikan di setiap jenjang pendidikan termasuk pengembangan perpustakaan dan laboratorium sebagai sarana minat dan budaya baca belum cukup memadai dan merata.
 - i. Penyebaran Sumber Daya Manusia baik tenaga edukatif maupun tenaga administratif masih belum merata.
 - j. Masih terdapat angka putus sekolah.
2. Urusan Kesehatan
- a. Masih rendahnya status kesehatan dan gizi masyarakat.
 - b. Cenderung meningkatnya penyakit menular dan tidak menular.
 - c. Masih rendahnya mutu pelayanan dan pemerataan kesehatan masyarakat.
 - d. Belum tersediannya Rumah Sakit Daerah yang terakreditasi serta belum adanya rumah sakit rujukan antar rumah sakit di dalam daerah
3. Urusan Lingkungan Hidup
- Permasalahan penyelenggaraan urusan pemerintahan daerah pada urusan Lingkungan Hidup, dapat diidentifikasi antara lain sebagai berikut :
- a. Kualitas lingkungan hidup yang semakin menurun, sehingga mengancam kelangsungan kehidupan manusia dan makhluk hidup lainnya.
 - b. Pencemaran air sungai, berkurangnya daya tampung sungai terhadap limbah air yang disebabkan karena kurangnya kemampuan lahan mengikat air, pendangkalan sungai dan geomorfologi.
 - c. Kebakaran hutan dan lahan diakibatkan oleh aktivitas pembakaran hutan dan lahan oleh perusahaan ataupun sebagian masyarakat.
 - d. Abrasi pantai disebabkan rusaknya vegetasi sepanjang pantai.
 - e. Masih lemahnya penegakan hukum bagi pencemar lingkungan.
 - f. Program dalam pengelolaan lingkungan masih berjalan secara parsial.
4. Urusan Pekerjaan Umum

Permasalahan penyelenggaraan urusan pemerintahan daerah pada urusan Pekerjaan Umum, dapat diidentifikasi antara lain sebagai berikut:

- a. Masih tingginya proporsi panjang jalan kabupaten dan proporsi panjang jaringan jalan poros desa dalam kondisi rusak (berdasarkan data 2016, Total panjang jalan Kabupaten adalah 1.102 Km. Dari jumlah tersebut, 40 % nya jalan dalam kondisi baik. Sisanya 60% panjang jalan dalam kondisi rusak).
- b. Kondisi jembatan masih banyak yang rusak (Jumlah jembatan pada tahun 2016 sebanyak 895 unit).
- c. Penanganan jaringan irigasi rawa (primer, sekunder dan tersier) belum optimal.

5. Urusan Penataan Ruang

Permasalahan penyelenggaraan urusan pemerintahan daerah pada urusan Penataan Ruang, dapat diidentifikasi antara lain sebagai berikut :

- a. Penyelesaian Peraturan Daerah RTRW Kabupaten Sambas hingga saat ini masih dalam proses penyempurnaan substansi Pola Ruang.
- b. Minimnya penyusunan Rencana Detail Tata Ruang di wilayah kecamatan dan zonasi pusat kegiatan, karena keterbatasan anggaran.
- c. Belum optimalnya koordinasi antar sektor, sehingga masih terdapat potensi konflik dalam pemanfaatan ruang.

6. Urusan Perencanaan Pembangunan

- a. Pengembangan basis data dan up to date sebagai landasan penyusunan rencana dan kebijakan belum terintegrasi dengan baik.
- b. Kurangnya partisipasi masyarakat dan dunia usaha dalam perencanaan dan pelaksanaan pembangunan.

7. Urusan Perumahan

- a. Belum terjangkaunya secara keseluruhan layanan rumah tangga bersanitasi (100 %, sesuai target RPJMN).
- b. Masih banyak lingkungan permukiman kumuh, sehingga perlu ditata agar menjadi 0% sesuai target RPJMN.
- c. Masih banyak masyarakat Kabupaten Sambas yang tinggal di rumah yang tidak layak huni. Sehingga perlu upaya agar masyarakat dapat terpenuhi tinggal di rumah layak huni 100%.
- d. Masih rendahnya Persentase penduduk rumah tangga berakses air bersih (51,98 % dari jumlah penduduk di Kabupaten Sambas).
- e. Belum idealnya kondisi sanitasi di Kabupaten Sambas, khususnya untuk air limbah. Belum ada pemisah antara saluran air limbah dengan jaringan drainase. Saat ini saluran drainase berfungsi ganda

selain untuk menampung limpasan air hujan, juga difungsikan sebagai saluran buangan air limbah rumah tangga maupun komersial.

8. Urusan Kepemudaan dan Olahraga

- a. Peran serta pemuda dan keterlibatan organisasi kepemudaan sebagai mitra kerja pemerintah dalam pelaksanaan pembangunan dirasakan belum optimal.
- b. Belum optimalnya pembinaan pemuda berprestasi dan berbakat.
- c. Masih terbatasnya fasilitas sarana dan prasarana olahraga dan disisi lain sumber daya penunjang pembinaan olahraga seperti pelatih yang berkualitas masing sangat kurang sehingga pembentukan keahlian dan keterampilan teknis atlet kurang maksimal.

9. Urusan Penanaman Modal

- a. Masih terdapat regulasi terkait penanaman modal yang belum disusun
- b. Regulasi masih perlu disempurnakan
- c. Belum tersusunnya Database Potensi dan Peluang Investasi Daerah
- d. Belum optimalnya kerjasama promosi
- e. Kurangnya Fasilitas penunjang promosi
- f. Kurangnya kuantitas dan kualitas SDM
- g. Pelayanan secara elektronik belum optimal
- h. Kemampuan operator pelayanan secara elektronik belum memadai.

10. Urusan Koperasi dan Usaha Kecil Menengah

- a. Masih Banyaknya Jumlah Koperasi Tidak Aktif
- b. Rendahnya SDM Pengurus dan Pengelolaan manajemen kelembagaan Koperasi dan UKM
- c. Masih Kurangnya Jumlah Koperasi dan UKM Yang Dapat Mengakses Permodalan Baik Dari Perbankan Maupun Program Pemerintah
- d. Masih Kurangnya Sarana dan Prasarana Usaha Koperasi dan UKM
- e. Masih lemahnya jaringan distribusi pemasaran produk

11. Urusan Kependudukan dan Catatan Sipil

Permasalahan penyelenggaraan urusan pemerintahan daerah pada urusan Administrasi Kependudukan dan Catatan Sipil , dapat diidentifikasi antara lain sebagai berikut :

- a. Belum seluruhnya masyarakat Kabupaten Sambas sudah memiliki KTP (data 2015 baru mencapai 85%).
- b. Belum memadainya Rasio penduduk ber KTP per satuan penduduk.
- c. Belum optimalnya Rasio bayi berakta kelahiran.
- d. Belum optimalnya jumlah pasangan yang berakta Nikah.

- e. Belum optimalnya jumlah kepemilikan Akta Kelahiran per 1.000 penduduk.
12. Urusan Ketenaga Kerjaan
- a. Pendidikan dan keterampilan yang ada saat ini belum dapat sepenuhnya memenuhi kebutuhan pasar kerja (Kualitas Tenaga Kerja Relatif Rendah)
 - b. Peningkatan mutu dan produktivitas tenaga kerja melalui pendidikan dan keterampilan belum maksimal (Kualitas Tenaga Kerja Relatif Rendah)
 - c. Belum optimalnya pengembangan semangat kewirausahaan bagi penduduk usia kerja agar mampu bekerja secara mandiri dan menciptakan lapangan kerja baru
 - d. Terbatasnya perluasan lapangan kerja menyebabkan belum maksimalnya penyerapan tenaga kerja yang ada (Kesempatan Kerja yang Terbatas)
 - e. Persebaran Tenaga Kerja yang tidak merata
 - f. Meningkatnya penduduk menganggur.
13. Urusan Ketahanan Pangan
- a. Belum optimalnya kerjasama sinergitas diantara Perangkat Daerah terkait dalam mendukung ketahanan pangan;
 - b. Masih tingginya desa rawan pangan di Kabupaten Sambas (76 Desa termasuk prioritas 1 sampai 3)
 - c. Akses distribusi pangan banyak mengalami kendala pada belum memadainya infrastruktur
 - d. masih rendahnya kemampuan sumber daya petani dan peran kelembagaan penyuluhan kecamatan
 - e. Masih lemahnya kapasitas kelembagaan petani dan kelembagaan ekonomi petani
 - f. Belum optimalnya pengelolaan kelembagaan penyuluhan kecamatan
 - g. Belum optimalnya kinerja dan kemampuan penyuluh lapangan
 - h. Masih terbatasnya sarana dan prasarana kelembagaan penyuluhan kecamatan dan desa
 - i. Belum terpenuhinya tingkat kecukupan cakupan pelayanan penyuluhan yang diakibatkan minimnya jumlah penyuluh PNS.
14. Urusan Pemberdayaan Perempuan dan Perlindungan Anak
- a. Peran perempuan dalam berbagai bidang pembangunan terutama dalam struktur pemerintahan dan organisasi politik belum optimal.
 - b. Penghormatan, perlindungan dan pemenuhan hak dasar perempuan dalam kehidupan sosial, ekonomi, budaya dan politik belum memadai.

- c. Pengarusutamaan gender dalam perumusan peraturan perundang-undangan, kelembagaan dan kebijakan anggaran masih kurang.
 - d. Masih terjadinya tindak kekerasan terhadap perempuan dan anak.
 - e. Belum terciptanya Desa/ Kecamatan/ Kabupaten Layak Anak.
15. Urusan Keluarga Berencana dan Keluarga Sejahtera
- Permasalahan penyelenggaraan urusan pemerintahan daerah pada urusan Keluarga Berencana dan Keluarga Sejahtera, dapat diidentifikasi antara lain sebagai berikut :
- a. Masih tingginya angka kelahiran.
 - b. Balai penyuluh KB masih belum dimanfaatkan secara optimal oleh masyarakat.
 - c. Belum optimalnya penggunaan Alat Bantu Pengambil Keputusan (ABPK) dan KIE KIT dalam kegiatan konseling KB.
 - d. Masih rendahnya pemahaman Pasangan Usia Subur (PUS) Muda akan manfaat KB secara luas sebagai alat pengatur kelahiran.
 - e. Rendahnya Peserta KB Jangka Panjang (MKJP) dan rendahnya kesertaan pria dalam KB.
 - f. Tingkat pengetahuan dan pemahaman masyarakat tentang kesehatan reproduksi relative masih rendah.
 - g. Jumlah tenaga Kader KB yang terlatih masih sangat sedikit.
 - h. Masih kurangnya pelatihan dan pembinaan kader KB.
 - i. Intensitas pelaksanaan KIE melalui Media Massa masih rendah.
 - j. Pemanfaatan momentum strategis sebagai media penggerak belum terlaksana secara maksimal.
 - k. Rendahnya peran serta keluarga dalam keanggotaan kelompok Bina-bina.
16. Urusan Perhubungan
- Permasalahan penyelenggaraan urusan pemerintahan daerah pada urusan Perhubungan, dapat diidentifikasi antara lain sebagai berikut :
- a. Belum optimalnya pemanfaatan/penggunaan terminal angkutan umum di beberapa kecamatan.
 - b. Minimnya sarana moda transportasi umum.
 - c. Keterbatasan pemasangan rambu-rambu lalu lintas/RPP.
 - d. Belum optimalnya pengelolaan angkutan pedalaman /transport air.
17. Urusan Komunikasi dan Informatika
- Permasalahan penyelenggaraan urusan pemerintahan daerah pada urusan Komunikasi dan Informatika, dapat diidentifikasi antara lain sebagai berikut :
- a. Belum optimalnya pengembangan *e-government* dalam penyelenggaraan pemerintahan.

- b. Terbatasnya pembangunan dan pengembangan jaringan computer LAN, WAN dan internet / *global area network* dilingkungan pemerintah Kabupaten Sambas, agar jaringan komputer tersebut terkoneksi dengan baik di tiap-tiap perangkat daerah dalam jaringan internet/intranet sehingga transformasi data dan informasi antara masing-masing unit kerja dapat berjalan lancar.
 - c. Sarana dan prasarana komunikasi dan informatika belum memadai, terlebih di daerah perbatasan dan pedalaman.
18. Urusan Pertanahan
- Permasalahan penyelenggaraan urusan pemerintahan daerah pada urusan Pertanahan, dapat diidentifikasi antara lain sebagai berikut :
- a. Masih banyak asset tanah milik pemerintah daerah yang belum diberikan sertifikat tanah.
 - b. Belum optimalnya pengelolaan pertanahan untuk mendukung keseluruhan elemen pelaksanaan pembangunan wilayah yang berkelanjutan.
19. Urusan Kesatuan bangsa dan Politik Dalam Negeri
- Permasalahan penyelenggaraan urusan pemerintahan daerah pada urusan Kesatuan Bangsa dan Politik Dalam Negeri, dapat diidentifikasi antara lain sebagai berikut :
- a. Minimnya pembinaan, penyuluhan dan sosialisasi tentang Peraturan Daerah atau Peraturan Bupati, sehingga menimbulkan kurangnya kesadaran masyarakat terhadap peraturan daerah yang ada, sehingga menjadi faktor utama terjadinya pelanggaran-pelanggaran.
 - b. Rendahnya Rasio petuhas Perlindungan Masyarakat (Linmas) per 10.000 penduduk.
 - c. Degradasi pemahaman rasa persatuan dan kesatuan bangsa dan 4 Pilar Kehidupan Berbangsa dan Bernegara (Pancasila, UUD 1945, NKRI dan Bhineka Tunggal Ika) dalam kehidupan masyarakat, yang diakibatkan dari penyerapan informasi yang keliru, sehingga berpotensi menimbulkan suasana tidak kondusif.
 - d. Tingkat partisipasi politik masyarakat dalam Pemilihan Umum yang masih rendah.
 - e. Masih kurangnya pendidikan politik masyarakat.
20. Urusan Otonomi Daerah, pemerintahan Umum, administrasi Keuangan Daerah, Kepegawaian dan Persandian
- a. Kuantitas sumber daya aparatur masih belum ideal, terjadi kekurangan SDM aparatur.

- b. Masih terkendalanya pengembangan profesionalisme, keahlian dan keterampilan SDM aparatur sesuai dengan bidang kerjanya.
 - c. Belum semua sumber daya aparatur yang ada bekerja sesuai dengan kompetensi yang dimilikinya.
 - d. Belum optimalnya pemahaman SDM aparatur terhadap peraturan kepegawaian.
 - e. Belum efektif dan efisiennya pengelolaan aset-aset daerah.
 - f. Masih banyak kendala dalam pengelolaan keuangan daerah yang mengakibatkan belum efektifnya pengelolaan keuangan.
 - g. Belum optimalnya pengumpulan pendapatan asli daerah akibat belum sepenuhnya wajib pajak memiliki kesadaran yang tinggi untuk memenuhi kewajibannya membayar pajak sesuai ketentuan yang berlaku.
21. **Urusan Pemberdayaan Masyarakat dan Desa**
- Permasalahan penyelenggaraan urusan pemerintahan daerah pada urusan Pemberdayaan Masyarakat dan desa, dapat diidentifikasi antara lain sebagai berikut :
- a. Keterbatasan sebagian SDM Pemerintah Desa dalam pengelolaan keuangan desa.
 - b. Keterbatasan anggaran pendidikan dan pelatihan peningkatan kapasitas penyelenggaraan pemerintah desa
 - c. Minimnya sarana dan prasarana sebagian perkantoran desa.
 - d. Belum optimalnya administrasi dan pengelolaan asset pemerintah desa.
22. **Urusan Sosial**
- a. Jangkauan, mutu dan akses sistem jaminan sosial masyarakat yang berkelanjutan belum mencakup seluruh masyarakat.
 - b. Masih cukup banyak masyarakat penyandang masalah sosial dan dalam penanganan dan pemberdayaannya belum terjadi sinergi antara pemerintah, swasta dan masyarakat.
 - c. Belum tersedianya panti sosial skala kab yang menyediakan sarana prasarana pelayanan kesejahteraan sosial.
 - d. Keberlanjutan penyelenggaraan KUBE yang belum signifikan mengangkat perekonomian masyarakat/ anggota.
 - e. Belum adanya desa yang melaksanakan sistem pelayanan sosial terpadu melalui Pusat Kesejahteraan Sosial (Puskesmas).
23. **Urusan Kebudayaan**
- a. Belum optimalnya pelestarian nilai-nilai luhur budaya, adat dan tradisi, kehidupan seni.

- b. Belum optimalnya pengelolaan budaya sebagai aset yang sangat berharga untuk mengundang kunjungan dan perhatian dari luar daerah dan dunia internasional.
- c. Belum optimalnya pengembangan keragaman seni dan budaya serta pemberdayaan lembaga budaya.

24. Urusan Statistik

Permasalahan penyelenggaraan urusan pemerintahan daerah pada urusan Statistik, dapat diidentifikasi antara lain sebagai berikut :

- a. Ketersediaan data statistik sebagai indikator untuk mengukur keberhasilan kinerja daerah belum lengkap.
- b. Kemampuan SDM perangkat daerah yang belum optimal dalam penyediaan basic data.

25. Urusan Kearsipan

Permasalahan penyelenggaraan urusan pemerintahan daerah pada urusan Kearsipan, dapat diidentifikasi antara lain sebagai berikut :

- a. Standar pengelolaan arsip daerah secara baku (Tata Kearsipan di lingkungan Pemerintah Kabupaten Sambas) dan Jadwal Retensi Arsip (JRA) yang belum optimal.
- b. Belum optimalnya kemampuan maupun jumlah SDM pengelola Kearsipan.

26. Urusan Perpustakaan

Permasalahan penyelenggaraan urusan pemerintahan daerah pada urusan Perpustakaan, dapat diidentifikasi antara lain sebagai berikut :

- a. Jumlah perpustakaan daerah di Kabupaten Sambas yang masih sangat kurang. Karena ketersediaan perpustakaan daerah hingga saat ini hanya 1 buah perpustakaan sekabupaten Sambas.
- b. Masih kurangnya koleksi buku yang tersedia. Rata-rata tiap tahun hanya mampu menyediakan 200 buku.
- c. Masih kurangnya kesadaran masyarakat dalam memanfaatkan perpustakaan sebagai sarana untuk membaca buku dan menambah pengetahuan.

B. Urusan Pilihan

1. Urusan Pertanian

- a. Belum Optimalnya penggunaan teknologi dalam sistem budidaya tanaman (penggunaan benih unggul bermutu, pupuk, pengaturan jadwal tanam dan penggunaan jarak tanam)
- b. Produktifitas dan Indeks Pertanaman (IP) masih belum optimal
- c. Dampak perubahan iklim (kekeringan/banjir)
- d. Alih fungsi lahan pertanian ke non pertanian

- e. Belum memadainya ketersediaan alat dan mesin pertanian
 - f. Produktivitas dan populasi ternak masih rendah
 - g. Kualitas SDM peternak dan petugas peternakan yang masih belum optimal.
2. Urusan Kehutanan
- a. Rendahnya partisipasi masyarakat dalam kegiatan pemanfaatan potensi sumber daya hutan, untuk kegiatan di bidang kehutanan seperti pengembang hasil hutan non kayu, masyarakat kurang memiliki minat, hal ini karena kurangnya pengetahuan mereka tentang prospek masa akan datang. Untuk itu perlu upaya yang dapat merangsang partisipasi mereka.
 - b. Luasnya lahan kritis yang perlu direhabilitasi, dengan bertambahnya lahan kritis setiap tahun, maka perlu upaya yang lebih keras untuk dapat mengembalikan kondisi kawasan tersebut, sehingga dapat berfungsi sesuai dengan peruntukannya.
 - c. Tingginya intensitas kejadian kebakaran hutan dan lahan, khususnya di musim kemarau, kebakaran hutan sudah menjadi langganan setiap musim kemarau. Hal ini perlu diantisipasi dengan melakukan upaya dari penyuluhan dan sampai dengan pemadaman terhadap titik api yang ditemui.
 - d. Kurangnya kepedulian masyarakat/kelompok masyarakat dalam menjaga kelestarian hutan, menjaga kelestarian hutan merupakan kewajiban semua pihak untuk itu perlu ditingkatkan kepedulian masyarakat dengan membentuk kelompok pecinta alam atau kelompok sejenis, sehingga akan terbentuk mental yang baik dalam menjaga kelestarian hutan
3. Urusan ESDM
- a. Masih terdapat rumah tangga yang belum teraliri listrik PLN.
 - b. Potensi energi terbarukan seperti energi matahari dan mikrohidro belum dimanfaatkan secara optimal.
 - c. Kelangkaan gas LPG kadang masih terjadi.
 - d. Kegiatan penambangan rakyat tidak berijin masih cukup banyak.
 - e. Kegiatan penambangan rakyat pada lahan produktif masih cukup banyak.
 - f. Kegiatan penambangan banyak tidak menggunakan kaidah teknis yang benar.
 - g. Kerusakan lahan akibat penambangan yang tidak diikuti dengan reklamasi masih cukup banyak.

4. **Urusan Pariwisata**

Permasalahan penyelenggaraan urusan pemerintahan daerah pada urusan Pariwisata, dapat diidentifikasi antara lain sebagai berikut :

- a. Minimnya event pariwisata yang dilakukan pemerintah daerah, sehingga berdampak pada kurangnya promosi pariwisata baik di dalam negeri maupun luar negeri.
- b. Kondisi infrastruktur dasar (kondisi jalan, air bersih, listrik dan sanitasi) yang belum memadai pada destinasi wisata.
- c. Masih rendahnya partisipasi dan kemampuan masyarakat untuk menjadi Kelompok Masyarakat Sadar Wisata, yang dapat mengelola pariwisata di wilayahnya masing-masing.

5. **Urusan Kelautan dan Perikanan**

- a. Belum optimalnya pemanfaatan potensi sumberdaya ikan
- b. Kurangnya penataan armada tangkap dan analisa pemanfaatan sumberdaya ikan
- c. Belum optimalnya Penataan pendapatan dari segi retribusi tempat pelelangan ikan
- d. Kurangnya peningkatan inovasi dan promosi pengolahan hasil perikanan
- e. Belum optimalnya sistem informasi pasar dan regulasi yang ada
- f. Belum terorganisasinya pelaku usaha yang menggambarkan sektor perikanan tangkap
- g. Belum optimalnya pemanfaatan protein ikan dalam kehidupan sehari-hari
- h. Kerusakan terumbu karang
- i. Belum ada kawasan konservasi sebagai tempat bank ikan dan pelestarian hewan yang dilindungi
- j. Sering terjadinya konflik antar nelayan dikarenakan gejala padat tangkap (overfishing)

6. **Urusan Perdagangan**

- a. Kurangnya jumlah petani yang menyimpan beras di Sistem Resi Gudang.
- b. Kondisi sarana prasarana pasar tradisional kurang memadai.
- c. Terdapat 3 Kecamatan yang belum memiliki pasar, yaitu Sebawi, Salatiga dan Tangaran dan terdapat 155 desa yang belum memiliki pasar.
- d. Lemahnya Informasi Perdagangan, beberapa Komoditi Pasar yang diperlukan oleh petani, pedagang dan pemerintah pusat.
- e. Lemahnya penanganan pasca panen bagi petani.
- f. Lemahnya daya saing dan diversifikasi produk.

- g. Tingginya permintaan barang menjelang hari raya khususnya telur dan gula, sedangkan stok di pasar sedikit akibat dari kurangnya pasokan dari agen.
 - h. Adanya perubahan peraturan mengenai tanda daftar gudang oleh pemerintah pusat yang tidak sesuai dengan kondisi gudang di Sambas
 - i. Kabupaten Sambas adalah Kabupaten perbatasan yang dijadikan pasar bagi peredaran impor ilegal. Selain itu banyak pula pelaku usaha yang melakukan illegal trading ke Negara Malaysia.
7. Urusan Industri
- a. Belum Optimalnya pemanfaatan potensi lokal dan pola pikir pelaku IKM yang masih sederhana.
 - b. Kurangnya penerapan dan penggunaan teknologi tepat guna.
 - c. Kurangnya promosi produk daerah.
 - d. Kurangnya sinkronisasi dan koordinasi program secara bersama antar instansi terkait dalam hal potensi sumber daya industri daerah yang akan dibina berkelanjutan.
8. Urusan Ketrasmigrasian
- a. Program transmigrasi masih sepenuhnya tergantung dari kebijakan pemerintah pusat.
 - b. Lokasi tujuan transmigrasi seringkali belum siap, baik sarana dan prasarana dan administrasi pertanahan.



Tabel T-C.19.
Evaluasi Hasil Pelaksanaan Perencanaan Daerah sampai dengan Tahun Berjalan
Kabupaten Sambas

No	Kode			Urusan/Bidang Urusan Pemerintahan Daerah dan Program	Indikator Kinerja Program (outcome) / Kegiatan (Output)	Capaian Kinerja RPJMD pada Tahun 2021 (Akhir Periode RPJMD)			Realisasi Capaian Kinerja RKPD s/d Tahun Lalu			Target Kinerja dan Anggaran RKPD Tahun berjalan yang dievaluasi (tahun n-1)			Realisasasi Capaian Kinerja dan Anggaran RKPD yang Dievaluasi (tahun n-1)			Tingkat Capaian Kinerja dan Realisasi Anggaran RKPD (%)		Realisasi Kinerja dan Anggaran RKPD s/d Tahun n-1			Tingkat Capaian Kinerja dan Realisasi Anggaran RPJMD s/d			Perangkat Daerah Penanggung Jawab	Ket	
1	2			3	4	5			6			7			8			9 = 8/7 x 100%		10 = 6 + 8			11 = 10/5 x 100%			12	13	
						K	Rp		K	Rp		K	Rp		K	Rp		K	Rp	K	Rp	K	Rp	K	Rp			
					URUSAN WAJIB																							
					URUSAN WAJIB PELAYANAN DASAR																							
					PENDIDIKAN																							
			01		Program Wajib Belajar Pendidikan Dasar Sembilan Tahun			28.491.208.374,00																				Dinas Pendidikan dan Kebudayaan Kab. Sambas
					Program Penyediaan Jasa Guru Dan Tenaga Kependidikan			15.544.984.000,00																				Dinas Pendidikan dan Kebudayaan Kab. Sambas
					Program Peningkatan Kreativitas Dan Prestasi Siswa Di Bidang Akademik Dan Non Akademik			7.960.412.533,00																				Dinas Pendidikan dan Kebudayaan Kab. Sambas
					Program Peningkatan Mutu Pendidik Dan Tenaga Kependidikan			18.407.023.261,72																				Dinas Pendidikan dan Kebudayaan Kab. Sambas
					Program Pendidikan Anak Usia Dini			11.764.917.950,00																				Dinas Pendidikan dan Kebudayaan Kab. Sambas
					Program Layanan Akses Pendidikan Dan Beasiswa Bagi Peserta Didik			28.767.388.700,00																				Dinas Pendidikan dan Kebudayaan Kab. Sambas
					Program Pendidikan Menengah			2.982.850.000,00																				Dinas Pendidikan dan Kebudayaan Kab. Sambas
					Program Peningkatan Penumbuhan Budi Pekerti Yang Baik Bagi Guru Dan Peserta Didik			5.831.309.640,00																				Dinas Pendidikan dan Kebudayaan Kab. Sambas
					Program Peningkatan Sarana Dan Prasarana Pendidikan Dasar 9 Tahun			332.912.655.418,80																				Dinas Pendidikan dan Kebudayaan Kab. Sambas
					Program Pendidikan Non Formal			10.782.003.684,55																				Dinas Pendidikan dan Kebudayaan Kab. Sambas
					Program Pendidikan Kesetaraan			6.715.092.550,00																				Dinas Pendidikan dan Kebudayaan Kab. Sambas
					Program Pendidikan Keaksaraan			895.077.700,00																				Dinas Pendidikan dan Kebudayaan Kab. Sambas
					Program Manajemen Pelayanan Pendidikan			17.021.014.692,45																				Dinas Pendidikan dan Kebudayaan Kab. Sambas
					KESEHATAN																							
			02		Program Kesehatan Ibu, Anak, Usia Produktif Dan Usia			44.305.087.267,50				2.369.343.278,00												2.369.343.278,00			5,35%	Dinas Kesehatan Kab. Sambas
					Pemantauan program perencanaan persalinan dan pencegahan komflikasi (P4K) dan survey kematian ibu	% tercapainya pemantauan program perencanaan persalinan dan pencegahan komplikasi (P4K) dan survey kematian ibu							50.000.000,00			19.500.000,00			39,00%				19.500.000,00				Dinas Kesehatan Kab. Sambas	
					jampersal persalinan (DAK Non Fisik)	% terlaksananya jaminan persalinan							5.394.467.000,00			5.220.569.371,00			96,78%				5.220.569.371,00				Dinas Kesehatan Kab. Sambas	
					pelaksanaan dan pemantapan AMP	% pelaksanaan dan pemantapan AMP							55.000.000,00			55.000.000,00			100,00%				55.000.000,00				Dinas Kesehatan Kab. Sambas	
					penyediaan fasilitatif kesehatan ibu dan anak	% tersedianya fasilitatif kesehatan ibu dan anak							85.000.000,00			84.530.000,00			99,45%				84.530.000,00				Dinas Kesehatan Kab. Sambas	
					kemitraan bidan dengan PKK	% terlaksananya kemitraan bidan dengan PKK							35.000.000,00			35.000.000,00			100,00%				35.000.000,00				Dinas Kesehatan Kab. Sambas	
					kemitraan bidan dan dukun bayi	% jumlah dukun bayi yang bemitra							305.000.000,00			305.000.000,00			100,00%				305.000.000,00				Dinas Kesehatan Kab. Sambas	
					pelayanan kesehatan pada usia lanjut	% tersedianya pelayanan pada usia lanjut sesuai standar skrining kesehatan usia lanjut							60.000.000,00			59.500.000,00			99,17%				59.500.000,00				Dinas Kesehatan Kab. Sambas	
					gerakan desa bebas kematian ibu dan bayi	% tersedianya jumlah desa yang ikut gerakan desa bebas kematian ibu dan bayi							35.000.000,00			35.000.000,00			100,00%				35.000.000,00				Dinas Kesehatan Kab. Sambas	

No		Kode		Urusan/Bidang Urusan Pemerintahan Daerah dan Program	Indikator Kinerja Program (outcome) / Kegiatan (Output)	Capaian Kinerja RPJMD pada Tahun 2021 (Akhir Periode RPJMD)		Realisasi Capaian Kinerja RKPD s/d Tahun Lalu		Target Kinerja dan Anggaran RKPD Tahun berjalan yang dievaluasi (tahun n-1)		Realisasasi Capaian Kinerja dan Anggaran RKPD yang Dievaluasi (tahun n-1)		Tingkat Capaian Kinerja dan Realisasi Anggaran RKPD (%)		Realisasi Kinerja dan Anggaran RKPD s/d Tahun n-1		Tingkat Capaian Kinerja dan Realisasi Anggaran RPJMD s/d		Perangkat Daerah Penanggung Jawab	Ket
1	2	3			4	5		6		7		8		9 = 8/7 x 100%		10 = 6 + 8		11 = 10/5 x 100%		12	13
						K	Rp	K	Rp	K	Rp	K	Rp	K	Rp	K	Rp	K	Rp		
				pelayanan pemeriksaan kehamilan	% jumlah ibu hamil mendapat buku KIA						35.000.000,00		35.000.000,00		100,00%		35.000.000,00			Dinas Kesehatan Kab. Sambas	
				pemantauan wilayah setempat	% tersedianya bidan yang ikut melaksanakan pemantauan wilayah setempat						35.000.000,00		35.000.000,00		100,00%		35.000.000,00			Dinas Kesehatan Kab. Sambas	
				kampanye gerakan stop kematian ibu dan bayi	% tercapainya kampanye gerakan stop kematian ibu dan bayi						35.000.000,00		35.000.000,00		100,00%		35.000.000,00			Dinas Kesehatan Kab. Sambas	
				pelayanan persalinan masyarakat miskin (DAK NF 2017)	% tersedianya pelayanan persalinan masyarakat miskin (DAK NF 2017)						3.216.920.033,24		-		0,00%		-			Dinas Kesehatan Kab. Sambas	
				Program Penanggulangan Dan Pencegahan Masalah Gizi Ibu Dan Anak			1.137.826.352,50		45.923.800,00								45.923.800,00		4,04%	Dinas Kesehatan Kab. Sambas	
				penanggulangan dan pencegahan masalah gizi ibu dan anak	% terlaksananya penanggulangan dan pencegahan masalah gizi ibu dan anak						45.000.000,00		6.922.000,00		15,38%		6.922.000,00			Dinas Kesehatan Kab. Sambas	
				pemberian makanan tambahan dan vitamin pada ibu hamil	% jumlah hamil KEK yang mendapat makanan tambahan						35.000.000,00		20.000.000,00		57,14%		20.000.000,00			Dinas Kesehatan Kab. Sambas	
				pemberdayaan masyarakat dalam kelompok masyarakat aktif	% jumlah kelompok masyarakat aktif dalam pengawasan konsumsi TTD oleh ibu hamil						25.000.000,00		25.000.000,00		100,00%		25.000.000,00			Dinas Kesehatan Kab. Sambas	
				Program Pencegahan Stunting Dan Perbaikan Gizi Masyarakat			3.432.850.000,00		182.984.425,00					#DIV/0!	#DIV/0!		182.984.425,00		5,33%	Dinas Kesehatan Kab. Sambas	
				pemberian makanan tambahan dan vitamin pada balita	% tersedianya jumlah balita yang mendapat PMT						165.000.000,00		162.909.000,00		98,73%		162.909.000,00			Dinas Kesehatan Kab. Sambas	
				pengembangan gizi seimbang di sekolah	% tersedianya jumlah guru yang dilakukan pengembangan gizi seimbang						35.000.000,00		35.000.000,00		100,00%		35.000.000,00			Dinas Kesehatan Kab. Sambas	
				fasilitasi pengembangan pos gita	% jumlah pos gita terbentuk						25.000.000,00		24.982.800,00		99,93%		24.982.800,00			Dinas Kesehatan Kab. Sambas	
				desiminasi perbaikan gizi masyarakat	% tersedianya jumlah desiminasi perbaikan gizi masyarakat						25.000.000,00		24.907.850,00		99,63%		24.907.850,00			Dinas Kesehatan Kab. Sambas	
				campaign 1000 hari pertama kehidupan	% tersedianya jumlah campaign 1000 hari pertama						25.000.000,00		25.000.000,00		100,00%		25.000.000,00			Dinas Kesehatan Kab. Sambas	
				pelayanan kesehatan balita gizi buruk	% tersedianya jumlah kasus balita gizi buruk yang mendapat perawatan						27.700.000,00		23.669.500,00		85,45%		23.669.500,00			Dinas Kesehatan Kab. Sambas	
				pemberian tablet tambah darah (TTD)	% tersedianya jumlah remaja putri yang mendapat tablet besi						15.000.000,00		14.711.450,00		98,08%		14.711.450,00			Dinas Kesehatan Kab. Sambas	
				kemitraan lintas sektor /LSM/perusahaan	% tersedianya jumlah kemitraan penanggulangan dan pencegahan masalah gizi						15.000.000,00		15.000.000,00		100,00%		15.000.000,00			Dinas Kesehatan Kab. Sambas	
				pengembangan dan orientasi kelompok peduli ASI	% tersedianya jumlah desa yang memiliki kelompok peduli ASI						25.000.000,00		25.000.000,00		100,00%		25.000.000,00			Dinas Kesehatan Kab. Sambas	
				penanggulangan dan pencegahan masalah gizi	% tersedianya jumlah sekolah dan perguruan tinggi mendapat penanggulangan dan pencegahan masalah gizi						25.000.000,00		18.043.450,00		72,17%		18.043.450,00			Dinas Kesehatan Kab. Sambas	
				Program Kesehatan Kerja Dan Olahraga			2.486.525.000,00		49.483.250,00								49.483.250,00		1,99%	Dinas Kesehatan Kab. Sambas	
				peningkatan kesehatan kerja	% tersedianya jumlah fasilitas pelayanan kesehatan melaksanakan orientasi kesehatan kerja						135.000.000,00		134.806.000,00		99,86%		134.806.000,00			Dinas Kesehatan Kab. Sambas	
				peningkatan kesehatan olahraga	% tersedianya jumlah kelompok olahraga dibina						95.000.000,00		94.982.050,00		99,98%		94.982.050,00			Dinas Kesehatan Kab. Sambas	
				Program Pengembangan Lingkungan Sehat			3.959.220.000,00		282.224.633,00								282.224.633,00			Dinas Kesehatan Kab. Sambas	

No	Kode				Urusan/Bidang Urusan Pemerintahan Daerah dan Program	Indikator Kinerja Program (outcome) / Kegiatan (Output)	Capaian Kinerja RPJMD pada Tahun 2021 (Akhir Periode RPJMD)		Realisasi Capaian Kinerja RKPD s/d Tahun Lalu		Target Kinerja dan Anggaran RKPD Tahun berjalan yang dievaluasi (tahun n-1)		Realisasasi Capaian Kinerja dan Anggaran RKPD yang Dievaluasi (tahun n-1)		Tingkat Capaian Kinerja dan Realisasi Anggaran RKPD (%)		Realisasi Kinerja dan Anggaran RKPD s/d Tahun n-1		Tingkat Capaian Kinerja dan Realisasi Anggaran RPJMD s/d		Perangkat Daerah Penanggung Jawab	Ket
1	2				3	4	5		6		7		8		9 = 8/7 x 100%		10 = 6 + 8		11 = 10/5 x 100%		12	13
							K	Rp	K	Rp	K	Rp	K	Rp	K	Rp	K	Rp	K	Rp		
					aksebilitas sumber air bersih dan sanitasi dasar	% terseleenggaranya peningkatan kapasitas penyelenggaraan air minum						44.160.845,00		44.160.450,00		100,00%		44.160.450,00			Dinas Kesehatan Kab. Sambas	
					pengembangan kinik sanitasi	% terintegrasinya klinik sanitasi dengan program kunjungan keluarga sehat						63.500.000,00		63.500.000,00		100,00%		63.500.000,00			Dinas Kesehatan Kab. Sambas	
					pembinaan tempat-tempat umum (TTU)	% jumlah tempat/fasilitas umum (TFU) yang dilakukan						32.300.000,00		-		0,00%		-			Dinas Kesehatan Kab. Sambas	
					pembinaan tempat pembuatan penjualan makanan (TP2M)	% jumlah tempat pengelolaan makanan / minuman (TPM) yang dilakukan inspeksi sanitasi/inspeksi sanitasi lingkungan						56.930.000,00		56.810.000,00		99,79%		56.810.000,00			Dinas Kesehatan Kab. Sambas	
					peningkatan pelayanan kesehatan lingkungan	% jumlah fasilitas pelayanan kesehatan menyelenggarakan inspeksi /pelayanan kesehatan lingkungan						32.893.895,00		32.834.150,00		99,82%		32.834.150,00			Dinas Kesehatan Kab. Sambas	
					pemantapan sanitasi total berbasis masyarakat (SBM)	% terseleenggaranya pertemuan pemantapan STBM ,terlaksananya bimbingan teknis STBM bagi sanitarian						57.703.445,00		57.703.000,00		100,00%		57.703.000,00			Dinas Kesehatan Kab. Sambas	
					pekan sanitasi	% jumlah desa yang melaksanakan pekan sanitasi						38.318.700,00		38.300.000,00		99,95%		38.300.000,00			Dinas Kesehatan Kab. Sambas	
					Program Promosi Kesehatan Dan Pemberdayaan Masyarakat			3.118.684.165,00		434.615.776,00								434.615.776,00		13,94%	Dinas Kesehatan Kab. Sambas	
					pengembangan media promosi dan informasi sadar hidup sehat	% terlaksananya jumlah media promosi dan informasi sadar hidup sehat yang dikembangkan						38.700.000,00		38.699.500,00		100,00%		38.699.500,00			Dinas Kesehatan Kab. Sambas	
					lomba kader kesehatan	% terlaksananya jumlah kader kesehatan yang mengikuti lomba						60.000.000,00		59.999.000,00		100,00%		59.999.000,00			Dinas Kesehatan Kab. Sambas	
					pembinaan saka bhakti husada (SBH)	% terlaksananya saka bhakti husada (SBH) yang di bina						24.739.000,00		24.739.000,00		100,00%		24.739.000,00			Dinas Kesehatan Kab. Sambas	
					jambore kader posyandu	% terlaksananya jambore kader posyandu						33.480.000,00		33.198.700,00		99,16%		33.198.700,00			Dinas Kesehatan Kab. Sambas	
					pameran pembangunan bidang kesehatan	% terlaksananya pameran pembangunan						35.000.000,00		35.000.000,00		100,00%		35.000.000,00			Dinas Kesehatan Kab. Sambas	
					lomba media promosi kesehatan	% terlaksananya lomba						50.000.000,00		50.000.000,00		100,00%		50.000.000,00			Dinas Kesehatan Kab. Sambas	
					penyelenggaraan peringatan HKN	% Terlaksananya penyelenggaraan peringatan HKN						55.000.000,00		-		0,00%		-			Dinas Kesehatan Kab. Sambas	
					lomba posyandu aktif	% terlaksananya posyandu aktif yang mengikuti lomba						5.776.598.750,00		57.265.000,00		0,99%		57.265.000,00			Dinas Kesehatan Kab. Sambas	
					pekan promosi kesehatan	% terseleenggaranya kegiatan pekan promosi kesehatan						59.000.000,00		59.000.000,00		100,00%		59.000.000,00			Dinas Kesehatan Kab. Sambas	
					Program Pengawasan Obat Dan Makanan			1.745.940.000,00		89.915.775,00								89.915.775,00		5,15%	Dinas Kesehatan Kab. Sambas	
					peningkatan pemberdayaan konsumen /masyarakat di bidang obat dan makanan	% jumlah masyarakat yang mendapatkan pemerdayaan di bidang obat dan makanan						24.531.000,00		24.514.000,00		99,93%		24.514.000,00			Dinas Kesehatan Kab. Sambas	
					peningkatan penggunaan obat rasional	% tersedianya jumlah peresepan obat generik dan penggunaan obat rasional di puskesmas dan jaringannya						32.294.000,00		32.293.000,00		100,00%		32.293.000,00			Dinas Kesehatan Kab. Sambas	
					peningkatan produk dan bahan berbahaya	% jumlah produk dan bahan berbahaya yang dilakukan pengawasan						33.284.000,00		32.331.500,00		97,14%		32.331.500,00			Dinas Kesehatan Kab. Sambas	
					peningkatan pengawasan sarana produksi dan distribusi farmasi /alat kesehatan	% tersedianya jumlah sarana produk dan distribusi farmasi yang dilakukan pengawasan						73.363.320,00		73.342.720,00		99,97%		73.342.720,00			Dinas Kesehatan Kab. Sambas	

No	Kode			Urusan/Bidang Urusan Pemerintahan Daerah dan Program	Indikator Kinerja Program (outcome) / Kegiatan (Output)	Capaian Kinerja RPJMD pada Tahun 2021 (Akhir Periode RPJMD)		Realisasi Capaian Kinerja RKPD s/d Tahun Lalu		Target Kinerja dan Anggaran RKPD Tahun berjalan yang dievaluasi (tahun n-1)		Realisasasi Capaian Kinerja dan Anggaran RKPD yang Dievaluasi (tahun n-1)			Tingkat Capaian Kinerja dan Realisasi Anggaran RKPD (%)		Realisasi Kinerja dan Anggaran RKPD s/d Tahun n-1		Tingkat Capaian Kinerja dan Realisasi Anggaran RPJMD s/d		Perangkat Daerah Penanggung Jawab		Ket
1	2			3	4	5		6		7		8			9 = 8/7 x 100%		10 = 6 + 8		11 = 10/5 x 100%		12		13
						K	Rp	K	Rp	K	Rp	K		Rp	K	Rp	K	Rp	K	Rp			
				peningkatan pengawasan sarana produksi dan distribusi makanan	% tersedianya jumlah sarana produksi dan distribusi makanan yang dilakukan pengawasan						23.000.000,00			23.000.000,00		100,00%		23.000.000,00			Dinas Kesehatan Kab. Sambas		
				inspeksidan sertifikasi pangan industri rumah tangga (PIRT)	% tersedianya jumlah pangan industri rumah tangga (PIRT) yang dilakukan inspeksi dan tersertifikasi						13.700.000,00			13.700.000,00		100,00%		13.700.000,00			Dinas Kesehatan Kab. Sambas		
				Program Peningkatan Sistem Informasi Kesehatan Dan Data			1.877.170.000,00				149.766.750,00							149.766.750,00		7,98%	Dinas Kesehatan Kab. Sambas		
				penyusunan profil kesehatan daerah	% tersedianya peningkatan sistem informasi kesehatan & data melalui penyusunan profil kesehatan						50.000.000,00			49.055.000,00		98,11%		49.055.000,00			Dinas Kesehatan Kab. Sambas		
				penyusunan sistem pencatatan pelaporan terpadu puskesmas (SP2TP)	% tersedianya peningkatan sistim informasi kesehatan & data melalui penyusunan sistim pencatatan pelaporan terpadu puskesmas						80.000.000,00			52.820.650,00		66,03%		52.820.650,00			Dinas Kesehatan Kab. Sambas		
				pemutakhiran data sasaran pelayanan kesehatan	% tersedianya peningkatan sistim informasi kesehatan & data melalui pemutakhiran data sasaran pelayanan kesehatan						50.000.000,00			46.857.200,00		93,71%		46.857.200,00			Dinas Kesehatan Kab. Sambas		
				pengelolaan publikasi informasi bidang kesehatan	% tersedianya peningkatan sistim informasi kesehatan & data melalui pengelolaan publikasi informasi bidang kesehatan						25.000.000,00			20.122.750,00		80,49%		20.122.750,00			Dinas Kesehatan Kab. Sambas		
				pengembangan sistem informasi kesehatan daerah (SIKDA)	% tersedianya peningkatan sistim informasi kesehatan & data melalui pengembangan sistim informasi kesehatan daerah						3.644.756.124,00			26.796.900,00		0,74%		26.796.900,00			Dinas Kesehatan Kab. Sambas		
				Program Kefarmasian Dan Alat Kesehatan			146.061.871.281,06				18.091.713.310,00							18.091.713.310,00		12,39%	Dinas Kesehatan Kab. Sambas		
				pengadaan obat dan perbekalan kesehatan	% tercapainya ketersediaan obat dan perbekalan kesehatan						11.262.000.000,00			9.639.409.375,00		85,59%		9.639.409.375,00			Dinas Kesehatan Kab. Sambas		
				pengadaan reagen laboratorium	% tersedianya jumlah jenis reagen laboratorium yang diadakan						50.000.000,00			49.656.200,00		99,31%		49.656.200,00			Dinas Kesehatan Kab. Sambas		
				kalibrasi alat kesehatan pelayanan primer dan rujukan	% tersedianya jumlah jenis alat kesehatan pelayanan primer dan rujukan yang di kalibrasi						40.000.000,00			38.980.000,00		97,45%		38.980.000,00			Dinas Kesehatan Kab. Sambas		
				operasional dan pemeliharaan instalasi farmasi	% terpenuhinya kegiatan administrasi perkantoran di instalasi farmasi kab (IFK)						45.000.000,00			44.759.166,00		99,46%		44.759.166,00			Dinas Kesehatan Kab. Sambas		
				distribusi obat dan perbekala kesehatan ke puskesmas	% jumlah puskesmas yang terdistribusi obat dan perbekalan kesehatan						290.505.000,00			289.054.300,00		99,50%		289.054.300,00			Dinas Kesehatan Kab. Sambas		
				peningkatan pelayanan laboratorium kesehatan daerah	% tercapainya masyarakat yang mendapat pelayanan labotatorium kesehatan daerah						50.000.000,00			49.980.500,00		99,96%		49.980.500,00			Dinas Kesehatan Kab. Sambas		
				pengadaan alat kesehatan	% jumlah pengadaan alat kesehatan						645.000.000,00			644.787.800,00		99,97%		644.787.800,00			Dinas Kesehatan Kab. Sambas		
				Program Peningkatan Kesehatan Anak Sekolah			586.920.000,00													0,00%	Dinas Kesehatan Kab. Sambas		
				pengembangan dan pemantapan upaya kesehatan sekolah (UKS)	% tersedianya pemantapan upaya kesehatan sekolah (UKS)						30.000.000,00			29.657.455,00		98,86%		29.657.455,00			Dinas Kesehatan Kab. Sambas		
				pengembangan dan pemantapan sekolah sehat	% pengembangan dan pemantapan sekolah sehat						35.000.000,00			34.800.000,00		99,43%		34.800.000,00			Dinas Kesehatan Kab. Sambas		

No	Kode				Urusan/Bidang Urusan Pemerintahan Daerah dan Program	Indikator Kinerja Program (outcome) / Kegiatan (Output)	Capaian Kinerja RPJMD pada Tahun 2021 (Akhir Periode RPJMD)		Realisasi Capaian Kinerja RKPD s/d Tahun Lalu		Target Kinerja dan Anggaran RKPD Tahun berjalan yang dievaluasi (tahun n-1)		Realisasasi Capaian Kinerja dan Anggaran RKPD yang Dievaluasi (tahun n-1)		Tingkat Capaian Kinerja dan Realisasi Anggaran RKPD (%)		Realisasi Kinerja dan Anggaran RKPD s/d Tahun n-1		Tingkat Capaian Kinerja dan Realisasi Anggaran RPJMD s/d		Perangkat Daerah Penanggung Jawab	Ket	
1	2				3	4	5		6		7		8		9 = 8/7 x 100%		10 = 6 + 8		11 = 10/5 x 100%				12
							K	Rp	K	Rp	K	Rp	K	Rp	K	Rp	K	Rp	K	Rp			
					Program Pencegahan Dan Penanggulangan Penyakit Menular			5.710.765.000,00		473.103.725,00							473.103.725,00			8,28%	Dinas Kesehatan Kab. Sambas		
					fasilitasi pengadaan vaksin penyakit menular	% 50.000 vial						23.000.000,00		22.999.650,00		100,00%		22.999.650,00				Dinas Kesehatan Kab. Sambas	
					pelayanan vaksinasi bagi balita dan anak sekolah	% 1. jumlah puskesmas yang dilakukan monitoring pelaksanaan BIAS dan surpervisi suportif 2.terlaksananya pelaksanaan kampanye vaksin MR di kab Sambas						319.483.050,00		318.202.964,00		99,60%		318.202.964,00				Dinas Kesehatan Kab. Sambas	
					pelayanan pencegahan dan penanggulangan penyakit menular	% tersedianya terlaksananya pengobatan massal penyakit menular filaria						93.836.025,00		81.788.300,00		87,16%		81.788.300,00				Dinas Kesehatan Kab. Sambas	
					peningkatan imunisasi	% terlaksananya workshop program imunisasi dan evaluasi program imunisasi kepada petugas puskesmas dan rumah sakit						75.000.000,00		74.974.945,00		99,97%		74.974.945,00				Dinas Kesehatan Kab. Sambas	
					fogging dan abatesasi massal	% tersedianya angka kesakitan BDB						145.051.250,00		145.018.750,00		99,98%		145.018.750,00				Dinas Kesehatan Kab. Sambas	
					pengadaan bahan bahan pencegahan kasus DBD	% tersedianya buffer stock logistik DBD						250.000.000,00		245.484.020,00		98,19%		245.484.020,00				Dinas Kesehatan Kab. Sambas	
					pelayanan dan penanggulangan kasus HIV/AIDS	% terlaksananya upaya penanggulangan HIV-AIDS						85.000.000,00		84.148.795,00		99,00%		84.148.795,00				Dinas Kesehatan Kab. Sambas	
					penyelidikan dan epidemiologi penyakit berpotensi wabah / KLB	% tersedianya jumlah kasus penyakit menular yang dilakukan pelacakan						25.000.000,00		25.286.957,00		101,15%		25.286.957,00				Dinas Kesehatan Kab. Sambas	
					pemantauan jentik berkala	% terlaksananya pemantauan jentik nyamuk demam berdarah						50.000.000,00		47.008.695,00		94,02%		47.008.695,00				Dinas Kesehatan Kab. Sambas	
					penelidikan epidemiologi kasus filaria	% terlaksananya penyelidikan epidemiologi kasus filaria						10.000.000,00		9.999.615,00		100,00%		9.999.615,00				Dinas Kesehatan Kab. Sambas	
					pelayanan penanggulangan kasus filaria	% terlaksananya pelayanan dan penangulangan kasus filaria						10.000.000,00		10.000.000,00		100,00%		10.000.000,00				Dinas Kesehatan Kab. Sambas	
					Program Pencegahan, Pengendalian Dan Pemberantasan Penyakit Tb Paru			2.181.270.000,00										-		-	0,00%	Dinas Kesehatan Kab. Sambas	
					pelayanan penaggulangan TB-Paru	% tersedianya tersedianya pelayanan penanggulangan TB- Paru						20.000.000,00		19.257.215,00		96,29%		19.257.215,00				Dinas Kesehatan Kab. Sambas	
					kunjungan rumah bagi penderita TB- Paru yang DropOut	% tersedianya kunjungan rumah bagi penderita RB-Paru yang DropOut						20.000.000,00		19.999.896,00		100,00%		19.999.896,00				Dinas Kesehatan Kab. Sambas	
					pengambilan sputum TB paru	% tersedianya tersedianya pengambilan sputum TB paru						35.000.000,00		34.991.870,00		99,98%		34.991.870,00				Dinas Kesehatan Kab. Sambas	
					pemeriksaan sputum TB paru	% tersedianya pemeriksaan sputum TB paru						35.000.000,00		34.590.734,00		98,83%		34.590.734,00				Dinas Kesehatan Kab. Sambas	
					Program Surveillance Dan Pencegahan Penyakit Tidak Menular (PTM)			6.480.990.000,00		39.843.900,00								39.843.900,00			0,61%	Dinas Kesehatan Kab. Sambas	
					deteksi dini penyakit kanker leher rahim dan penyakit degeneratif lainnya	% % menurunkan angka kesakitan akibat penyakit degeneratif pada masyarakat						35.000.000,00		34.999.144,00		100,00%		34.999.144,00				Dinas Kesehatan Kab. Sambas	
					pelayanan kesehatan penderita hipertensi	% tersedianya						30.000.000,00		30.000.000,00		100,00%		30.000.000,00				Dinas Kesehatan Kab. Sambas	
					pembentukan posbindu PTM	% menurunkan angka kesakitan akibat penyakit degeneratif pada masyarakat						30.000.000,00		29.931.558,00		99,77%		29.931.558,00				Dinas Kesehatan Kab. Sambas	
					monitoring dan evaluasi PTM dan keswa	% monitoring dan evaluasi PTM dan keswa						25.000.000,00		25.000.000,00		100,00%		25.000.000,00				Dinas Kesehatan Kab. Sambas	
					pertemuan dalam rangka pembentukan tim TKPJM (tim kesehatan pelayanan jiwa masyarakat)	% terwujudnya pembentukan TIM TKPJM (tim kesehatan pelayanan jiwa masyarakat)						35.000.000,00		34.999.944,00		100,00%		34.999.944,00				Dinas Kesehatan Kab. Sambas	

No		Kode		Urusan/Bidang Urusan Pemerintahan Daerah dan Program	Indikator Kinerja Program (outcome) / Kegiatan (Output)	Capaian Kinerja RPJMD pada Tahun 2021 (Akhir Periode RPJMD)		Realisasi Capaian Kinerja RKPD s/d Tahun Lalu		Target Kinerja dan Anggaran RKPD Tahun berjalan yang dievaluasi (tahun n-1)	Realisasasi Capaian Kinerja dan Anggaran RKPD yang Dievaluasi (tahun n-1)		Tingkat Capaian Kinerja dan Realisasi Anggaran RKPD (%)		Realisasi Kinerja dan Anggaran RKPD s/d Tahun n-1		Tingkat Capaian Kinerja dan Realisasi Anggaran RPJMD s/d		Perangkat Daerah Penanggung Jawab	Ket	
1	2			3	4	5		6		7		8		9 = 8/7 x 100%		10 = 6 + 8		11 = 10/5 x 100%		12	13
						K	Rp	K	Rp	K	Rp	K	Rp	K	Rp	K	Rp	K	Rp		
				peningkatan sarana penunjang diagnosa hipertensi faskes	% terlaksananya peningkatan sarana penunjang diagnosa hipertensi di faskes						50.000.000,00		49.860.000,00		99,72%		49.860.000,00			Dinas Kesehatan Kab. Sambas	
				pengecahan bahaya rokok bagi perokok pemula	% tercapainya pencegahan bahaya rokok bagi pemula						20.000.000,00		20.000.000,00		100,00%		20.000.000,00			Dinas Kesehatan Kab. Sambas	
				pembinaan aktivitas fisik kepada penderita penyandang DM di faskes dasar	% terwujudnya pembinaan aktifitas fisik kepada penderita penandang DM di fasdes dasar						15.000.000,00		15.000.000,00		100,00%		15.000.000,00			Dinas Kesehatan Kab. Sambas	
				pembentukan klinik berhenti merokok di puskesmas	% terwujudnya pembentukan klinik berhenti merokok di puskesmas						28.000.000,00		27.999.678,00		100,00%		27.999.678,00			Dinas Kesehatan Kab. Sambas	
				sosialisasi dan penyuluhan implementasi KTR di sekolah	% tersedianya						25.000.000,00		25.000.000,00		100,00%		25.000.000,00			Dinas Kesehatan Kab. Sambas	
				gerakan masyarakat hidup sehat melalui CERDIK PTM	% terwujudnya gerakan masyarakat hidup sehat melalui cerdik PTM						25.000.000,00		25.000.000,00		100,00%		25.000.000,00			Dinas Kesehatan Kab. Sambas	
				penyediaan sarana dan prasarana skrining (Kit posbindu PTM)	% Penyediaan sarana dan prasarana skrining (KIT posbindu PTM)						50.000.000,00		49.115.000,00		98,23%		49.115.000,00			Dinas Kesehatan Kab. Sambas	
				pencatatan dan pelaporan faktor risiko PTM	% tersedianya catatan dan pelaporan faktor resiko PTM						10.000.000,00		10.000.000,00		100,00%		10.000.000,00			Dinas Kesehatan Kab. Sambas	
				skrining faktor risiko PTM dan gangguan mental emosional dan perilaku	% tercapainya skrining faktor resiko PTM dan gangguan mental emosional dan prilaku						70.000.000,00		69.999.000,00		100,00%		69.999.000,00			Dinas Kesehatan Kab. Sambas	
				konseling tentang faktor risiko PTM dan gangguan mental emosional dan perilaku	% penyakit PTM dan gangguan mental emosional dan perilaku di berikan konseling dan tata laksana						35.000.000,00		34.999.190,00		100,00%		34.999.190,00			Dinas Kesehatan Kab. Sambas	
				peningkatan sarana penunjang diagnosa DM faskes	% tersedianya sarana penunjang diagnosa DM di faskes						20.000.000,00		19.796.000,00		98,98%		19.796.000,00			Dinas Kesehatan Kab. Sambas	
				pembinaan kebugaran kepada penderita hipertensi	% terderekasinya secara dini kasus hipertensi di masyarakat						20.000.000,00		20.000.000,00		100,00%		20.000.000,00			Dinas Kesehatan Kab. Sambas	
				Program Penguatan Pembiayaan Kesehatan Dan Jaminan Kesehatan			22.285.000.000,00		4.502.764.000,00								4.502.764.000,00		20,21%	Dinas Kesehatan Kab. Sambas	
				kemitraan asuransi kesehatan masyarakat (PBI Daerah)	% tercapainya kemitraan asuransi kesehatan masyarakat (PBI daerah)						5.796.000.000,00		5.767.871.000,00		99,51%		5.767.871.000,00			Dinas Kesehatan Kab. Sambas	
				pembinaan pengelolaan jaminan pembiayaan kesehatan	% terlaksananya pembinaan pengelolaan jaminan pembiayaan kesehatan						35.000.000,00		35.000.000,00		100,00%		35.000.000,00			Dinas Kesehatan Kab. Sambas	
				pengelolaan pembiayaan kesehatan	% terlaksananya pengelolaan data pembiayaan kesehatan						10.000.000,00		10.000.000,00		100,00%		10.000.000,00			Dinas Kesehatan Kab. Sambas	
				Program Peningkatan Upaya Kesehatan Esensial			96.346.875.510,00		17.293.866.220,00								17.293.866.220,00		17,95%	Dinas Kesehatan Kab. Sambas	
				peningkatan upaya kesehatan esensial di puskesmas selakau	% jumlah indikator SPM bidang kesehatan yang targetnya tercapai						692.872.000,00		692.872.000,00		100,00%		692.872.000,00			Dinas Kesehatan Kab. Sambas	
				peningkatan upaya kesehatan esensial di puskesmas selakau timur	% jumlah indikator SPM bidang kesehatan yang targetnya tercapai						676.947.000,00		631.113.500,00		93,23%		631.113.500,00			Dinas Kesehatan Kab. Sambas	
				peningkatan upaya kesehatan esensial di puskesmas salatiga	% jumlah indikator SPM bidang kesehatan yang targetnya tercapai						428.831.000,00		427.156.000,00		99,61%		427.156.000,00			Dinas Kesehatan Kab. Sambas	
				peningkatan upaya kesehatan esensial di puskesmas sebangkau	% jumlah indikator SPM bidang kesehatan yang targetnya tercapai						237.609.000,00		237.609.000,00		100,00%		237.609.000,00			Dinas Kesehatan Kab. Sambas	
				peningkatan upaya kesehatan esensial di puskesmas pemangkat	% jumlah indikator SPM bidang kesehatan yang targetnya tercapai						581.965.000,00		570.382.500,00		98,01%		570.382.500,00			Dinas Kesehatan Kab. Sambas	
				peningkatan upaya kesehatan esensial di puskesmas semparuk	% jumlah indikator SPM bidang kesehatan yang targetnya tercapai						530.774.000,00		526.764.799,00		99,24%		526.764.799,00			Dinas Kesehatan Kab. Sambas	

No	Kode			Urusan/Bidang Urusan Pemerintahan Daerah dan Program	Indikator Kinerja Program (outcome) / Kegiatan (Output)	Capaian Kinerja RPJMD pada Tahun 2021 (Akhir Periode RPJMD)		Realisasi Capaian Kinerja RKPD s/d Tahun Lalu		Target Kinerja dan Anggaran RKPD Tahun berjalan yang dievaluasi (tahun n-1)		Realisasasi Capaian Kinerja dan Anggaran RKPD yang Dievaluasi (tahun n-1)		Tingkat Capaian Kinerja dan Realisasi Anggaran RKPD (%)		Realisasi Kinerja dan Anggaran RKPD s/d Tahun n-1		Tingkat Capaian Kinerja dan Realisasi Anggaran RPJMD s/d		Perangkat Daerah Penanggung Jawab	Ket
1	2			3	4	5		6		7		8		9 = 8/7 x 100%		10 = 6 + 8		11 = 10/5 x 100%		12	13
						K	Rp	K	Rp	K	Rp	K	Rp	K	Rp	K	Rp	K	Rp		
				peningkatan upaya kesehatan esensial di puskesmas sungai kelambu	% jumlah indikator SPM bidang kesehatan yang targetnya tercapai						483.725.000,00		479.134.000,00		99,05%		479.134.000,00			Dinas Kesehatan Kab. Sambas	
				peningkatan upaya kesehatan esensial di puskesmas tebas	% jumlah indikator SPM bidang kesehatan yang targetnya tercapai						1.235.598.000,00		1.235.196.000,00		99,97%		1.235.196.000,00			Dinas Kesehatan Kab. Sambas	
				peningkatan upaya kesehatan esensial di puskesmas sebawi	% jumlah indikator SPM bidang kesehatan yang targetnya tercapai						541.743.000,00		536.575.000,00		99,05%		536.575.000,00			Dinas Kesehatan Kab. Sambas	
				peningkatan upaya kesehatan esensial di puskesmas terigas	% jumlah indikator SPM bidang kesehatan yang targetnya tercapai						590.787.000,00		588.147.250,00		99,55%		588.147.250,00			Dinas Kesehatan Kab. Sambas	
				peningkatan upaya kesehatan esensial di puskesmas sambas	% jumlah indikator SPM bidang kesehatan yang targetnya tercapai						524.919.000,00		524.918.900,00		100,00%		524.918.900,00			Dinas Kesehatan Kab. Sambas	
				peningkatan upaya kesehatan esensial di puskesmas semberang	% jumlah indikator SPM bidang kesehatan yang targetnya tercapai						100.472.000,00		100.413.684,00		99,94%		100.413.684,00			Dinas Kesehatan Kab. Sambas	
				peningkatan upaya kesehatan esensial di puskesmas sejangkung	% jumlah indikator SPM bidang kesehatan yang targetnya tercapai						951.321.000,00		951.250.372,00		99,99%		951.250.372,00			Dinas Kesehatan Kab. Sambas	
				peningkatan upaya kesehatan esensial di puskesmas sajad	% jumlah indikator SPM bidang kesehatan yang targetnya tercapai						556.104.000,00		549.736.500,00		98,85%		549.736.500,00			Dinas Kesehatan Kab. Sambas	
				peningkatan upaya kesehatan esensial di puskesmas subah	% jumlah indikator SPM bidang kesehatan yang targetnya tercapai						372.423.000,00		358.113.498,00		96,16%		358.113.498,00			Dinas Kesehatan Kab. Sambas	
				peningkatan upaya kesehatan esensial di puskesmas satai	% jumlah indikator SPM bidang kesehatan yang targetnya tercapai						647.165.000,00		616.046.000,00		95,19%		616.046.000,00			Dinas Kesehatan Kab. Sambas	
				peningkatan upaya kesehatan esensial di puskesmas matang suri	% jumlah indikator SPM bidang kesehatan yang targetnya tercapai						587.214.000,00		578.077.433,00		98,44%		578.077.433,00			Dinas Kesehatan Kab. Sambas	
				peningkatan upaya kesehatan esensial di puskesmas sentebang	% jumlah indikator SPM bidang kesehatan yang targetnya tercapai						794.737.000,00		788.861.000,00		99,26%		788.861.000,00			Dinas Kesehatan Kab. Sambas	
				peningkatan upaya kesehatan esensial di puskesmas segarau	% jumlah indikator SPM bidang kesehatan yang targetnya tercapai						123.758.000,00		119.413.000,00		96,49%		119.413.000,00			Dinas Kesehatan Kab. Sambas	
				peningkatan upaya kesehatan esensial di puskesmas tekarang	% jumlah indikator SPM bidang kesehatan yang targetnya tercapai						490.637.000,00		422.819.376,00		98,18%		422.819.376,00			Dinas Kesehatan Kab. Sambas	
				peningkatan upaya kesehatan esensial di puskesmas sugai baru	% jumlah indikator SPM bidang kesehatan yang targetnya tercapai						357.122.000,00		357.122.000,00		100,00%		357.122.000,00			Dinas Kesehatan Kab. Sambas	
				peningkatan upaya kesehatan esensial di puskesmas sekura	% jumlah indikator SPM bidang kesehatan yang targetnya tercapai						764.055.000,00		764.055.000,00		100,00%		764.055.000,00			Dinas Kesehatan Kab. Sambas	
				peningkatan upaya kesehatan esensial di puskesmas pimpinan	% jumlah indikator SPM bidang kesehatan yang targetnya tercapai						688.936.000,00		658.106.050,00		95,52%		658.106.050,00			Dinas Kesehatan Kab. Sambas	
				peningkatan upaya kesehatan esensial di puskesmas simpang empat	% jumlah indikator SPM bidang kesehatan yang targetnya tercapai						558.480.000,00		558.071.000,00		99,93%		558.071.000,00			Dinas Kesehatan Kab. Sambas	
				peningkatan upaya kesehatan esensial di puskesmas paloh	% jumlah indikator SPM bidang kesehatan yang targetnya tercapai						1.277.160.000,00		1.161.689.050,00		90,96%		1.161.689.050,00			Dinas Kesehatan Kab. Sambas	
				peningkatan upaya kesehatan esensial di puskesmas temajuk	% jumlah indikator SPM bidang kesehatan yang targetnya tercapai						163.856.000,00		163.596.050,00		99,84%		163.596.050,00			Dinas Kesehatan Kab. Sambas	
				peningkatan upaya kesehatan esensial di puskesmas galing	% jumlah indikator SPM bidang kesehatan yang targetnya tercapai						855.576.000,00		855.576.000,00		100,00%		855.576.000,00			Dinas Kesehatan Kab. Sambas	
				peningkatan upaya kesehatan esensial di puskesmas sajingan	% jumlah indikator SPM bidang kesehatan yang targetnya tercapai						1.293.309.000,00		1.281.619.000,00		99,10%		1.281.619.000,00			Dinas Kesehatan Kab. Sambas	
				Program Pembinaan Upaya Kesehatan Dasar			9.948.216.950,00		1.645.700.000,00								1.645.700.000,00		16,54%	Dinas Kesehatan Kab. Sambas	
				akreditasi UPT /puskesmas dan jaringannya (DAK Non Fisik)	% akriditasi UPT /puskesmas dan jaringannya (DAK Non Fisik)						2.000.000.000,00		2.000.000.000,00		100,00%		2.000.000.000,00			Dinas Kesehatan Kab. Sambas	
				peningkatan pelayanan kesehatan DTPK	% tersedianya peningkatan pelayanan kesehatan DTPK						35.000.000,00		35.000.000,00		100,00%		35.000.000,00			Dinas Kesehatan Kab. Sambas	
				mutu dan akreditasi pelayanan kesehatan	% tersedianya puskesmas yang terakreditasi						260.447.000,00		221.529.500,00		85,06%		221.529.500,00			Dinas Kesehatan Kab. Sambas	

Urusan/Bidang Urusan Pemerintahan Daerah dan Program				Indikator Kinerja Program (outcome) / Kegiatan (Output)	Capaian Kinerja RPJMD pada Tahun 2021 (Akhir Periode RPJMD)		Realisasi Capaian Kinerja RKPD s/d Tahun Lalu		Target Kinerja dan Anggaran RKPD Tahun berjalan yang dievaluasi (tahun n-1)		Realisasasi Capaian Kinerja dan Anggaran RKPD yang Dievaluasi (tahun n-1)		Tingkat Capaian Kinerja dan Realisasi Anggaran RKPD (%) 9 = 8/7 x 100%		Realisasi Kinerja dan Anggaran RKPD s/d Tahun n-1 10 = 6 + 8		Tingkat Capaian Kinerja dan Realisasi Anggaran RPJMD s/d 11 = 10/5 x 100%		Perangkat Daerah Penanggung Jawab	Ket		
No	Kode			3	4	5		6		7		8		9 = 8/7 x 100%		10 = 6 + 8		11 = 10/5 x 100%		12	13	
						K	Rp	K	Rp	K	Rp	K	Rp	K	Rp	K	Rp	K	Rp			
				pembinaan pelayanan keperawatan kesehatan masyarakat (puskesmas)	% tersedianya pembinaan pelayanan pelayanan keperawatan kesehatan masyarakat (puskesmas)						20.000.000,00				20.000.000,00			100,00%			Dinas Kesehatan Kab. Sambas	
				penyusunan standar operasional prosedur (SOP)	% tersedianya penyusunan standar operation procedur (SOP)						5.000.000,00				5.000.000,00			100,00%			Dinas Kesehatan Kab. Sambas	
				implementasi dan pengembangan standar pelayanan BLUD	% terlaksananya implementasi dan pengembangan standar pelayanan BLUD						90.000.000,00				89.109.392,00			99,01%			Dinas Kesehatan Kab. Sambas	
				Program Peningkatan Pelayanan Kesehatan Rujukan			544.100.000,00													0,00%	Dinas Kesehatan Kab. Sambas	
				pemantapan dan pembinaan pelayanan kesehatan rujukan	% tersedianya pemantapan dan pembinaan pelayanan kesehatan rujukan						35.000.000,00				35.000.000,00			100,00%			Dinas Kesehatan Kab. Sambas	
				Pengembangan dan pemantapan call center BPJS	% tersedianya pengembangan dan pemantapan call center BPJS						180.000.000,00				173.428.820,00			96,35%			Dinas Kesehatan Kab. Sambas	
				Program Pembinaan Kesehatan Tradisional Dan Komplementer			2.708.200.000,00													0,00%	Dinas Kesehatan Kab. Sambas	
				Lomba taman obat keluarga	% tersedianya jumlah taman obat yang mengikuti lomba						60.000.000,00				60.000.000,00			100,00%			Dinas Kesehatan Kab. Sambas	
				destinasi SDA sektor kesehatan (kesehatan komplementer)	% tercapainya jumlah destinasi SDA sektor kesehatan yang di kenalkan dan di kembangkan						120.000.000,00				120.000.000,00			100,00%			Dinas Kesehatan Kab. Sambas	
				peningkatan pelayanan kesehatan jemaah haji	% tersedianya jumlah jema'ah haji yang mendapat pelayanan kesehatan jema'ah haji						25.000.000,00				25.000.000,00			100,00%			Dinas Kesehatan Kab. Sambas	
				peningkatan pelayanan kesehatan pasca bencana	% tersedianya jumlah lokasi pasca bencana atau KLB yang dilayani kesehatan						30.000.000,00				30.000.000,00			100,00%			Dinas Kesehatan Kab. Sambas	
				pengembangan dan peningkatan pelayanan khusus (Mata, THT, MATRA)	%tersedianya jumlah pelayanan khusus yang diberikan						134.495.000,00				134.495.000,00			100,00%			Dinas Kesehatan Kab. Sambas	
				pelayanan kesehatan hari-hari besar nasional dan event/acara besar di daerah	% terselenggaranya pelayanan kesehatan hari-hari besar nasional event/acara besar di daerah						30.000.000,00				30.000.000,00			100,00%			Dinas Kesehatan Kab. Sambas	
				Program Pengadaan, Peningkatan Dan Perbaikan Sarana Dan Prasarana Puskesmas/Puskesmas Pembantu Dan Jaringannya			182.988.316.319,62				24.123.129.538,00					24.123.129.538,00			13,18%	Dinas Kesehatan Kab. Sambas		
				pengadaan dan rehabilitasi sedang/berat puskesmas (UPT dan jaringannya)	% tersedianya jumlah pengadaan dan rehab berat sarana dan prasarana puskesmas dan jaringannya						5.535.416.000,00				5.416.061.000,00			97,84%			Dinas Kesehatan Kab. Sambas	
				pengadaan sarana dan prasarana puskesmas	% tersedianya jumlah sarana dan prasarana puskesmas dan jaringannya yang dibangun						750.000.000,00				635.171.000,00			84,69%			Dinas Kesehatan Kab. Sambas	
				Program Manajemen, Pemenuhan Dan Peningkatan Mutu, Sarana Dan Prasarana Fasilitas Kesehatan			1.405.000.000,00				450.868.000,00					450.868.000,00			32,09%	Dinas Kesehatan Kab. Sambas		
				penyusunan naskah akademis standar pelayanan kesehatan	% tersedianya jumlah dokumen naskah akademis standar pelayanan kesehatan						156.054.801,00				145.530.000,00			93,26%			Dinas Kesehatan Kab. Sambas	
				pengelolaan sistem informasi rencana umum pengadaan (SIRUP)	% tersedianya tersedianya UPT dan pengelolaan program yang mengelola SIRUP						25.000.000,00				24.980.000,00			99,92%			Dinas Kesehatan Kab. Sambas	

No	Kode				Urusan/Bidang Urusan Pemerintahan Daerah dan Program	Indikator Kinerja Program (outcome) / Kegiatan (Output)	Capaian Kinerja RPJMD pada Tahun 2021 (Akhir Periode RPJMD)			Realisasi Capaian Kinerja RKPD s/d Tahun Lalu			Target Kinerja dan Anggaran RKPD Tahun berjalan yang dievaluasi (tahun n-1)			Realisasasi Capaian Kinerja dan Anggaran RKPD yang Dievaluasi (tahun n-1)			Tingkat Capaian Kinerja dan Realisasi Anggaran RKPD (%)		Realisasi Kinerja dan Anggaran RKPD s/d Tahun n-1		Tingkat Capaian Kinerja dan Realisasi Anggaran RPJMD s/d		Perangkat Daerah Penanggung Jawab	Ket			
1	2				3	4	5			6			7			8			9 = 8/7 x 100%		10 = 6 + 8		11 = 10/5 x 100%				12	13	
							K		Rp	K		Rp	K		Rp	K		Rp	K		Rp	K		Rp	K		Rp		
					Program Peningkatan Kualitas Pelayanan Kesehatan Pada Badan Layanan Umum Daerah				2.130.000.000,00			49.843.124,00												49.843.124,00			2,34%	Dinas Kesehatan Kab. Sambas	
					sinergisitas peningkatan mutu pelayanan kesehatan BLU	% terlaksananya sinergisitas peniNgkatan mutu pelayanan kesehatan BLU									40.000.000,00			40.000.000,00			100,00%			40.000.000,00				Dinas Kesehatan Kab. Sambas	
					pemantapan dan pelayanan pada puskesmas BLUD	% tersedianya jumlah puskesmas yang melaksanakan pemantapan dan pelayanan BLUD									83.547.825,00			83.519.025,00			99,97%			83.519.025,00				Dinas Kesehatan Kab. Sambas	
					Program Pengembangan, Pemantapan, Pemantauan Dan Evaluasi Urusan Kesehatan				3.009.324.793,92			224.683.406,00												224.683.406,00			7,47%	Dinas Kesehatan Kab. Sambas	
					Evaluasi program dan pelayanan kesehatan	% tersedianya pemantapan dan pembinaan pelayanan kesehatan rujukan									80.000.000,00			79.998.475,00			100,00%			79.998.475,00				Dinas Kesehatan Kab. Sambas	
					penyusunan laporan tahunan dinas kesehatan (pencapaian renstra)	% tersusunnya jumlah dokumen evaluasi program pelayanan kesehatan									6.000.000,00			6.000.000,00			100,00%			6.000.000,00				Dinas Kesehatan Kab. Sambas	
					rapat koordinasi kesehatan daerah (rakorkesda)	% jumlah peserta yang mengikuti rapat koordinasi kesehatan daerah (rakorkesda)									128.634.638,00			128.634.638,00			100,00%			128.634.638,00				Dinas Kesehatan Kab. Sambas	
					penilaian kinerja puskesmas	% tersedianya dokumen laporan tahunan dinas kesehatan									90.000.000,00			89.927.339,00			99,92%			89.927.339,00				Dinas Kesehatan Kab. Sambas	
					monitoring dan evaluasi	% jumlah puskesmas yang dilakukan penilaian kinerja									80.000.000,00			79.685.312,00			99,61%			79.685.312,00				Dinas Kesehatan Kab. Sambas	
					koordinasi ,evaluasi dan perencanaan puskesmas	% terpantaunya pencapaian program dan pemasalahan yang dihadapi oleh puskesmas									65.000.000,00			62.803.440,00			96,62%			62.803.440,00				Dinas Kesehatan Kab. Sambas	
					pengembangan sistem perencanaan berbasis elektronik	% tercapainya pengembangan sistem perencanaan berbasis elektronik									119.200.000,00			98.500.400,00			82,63%			98.500.400,00				Dinas Kesehatan Kab. Sambas	
					fasilitasi tiim pembinaan puskesmas	% tersedianya jumlah tim pembinaan puskesmas yang mendapat fasilitasi									20.000.000,00			19.976.750,00			99,88%			19.976.750,00				Dinas Kesehatan Kab. Sambas	
					pemantapan dan fasilitasi manajemen kesehatan	%tercapainya pemantapan dan fasilitasi manajemen kesehatan									31.650.000,00			31.531.300,00			99,62%			31.531.300,00				Dinas Kesehatan Kab. Sambas	
					peningkatan dan pengembangan pelayanan kesehatan	% tercapainya peningkatan dan pengembangan pelayanan kesehatan									44.583.673.563,00			153.372.000,00			0,34%			153.372.000,00				Dinas Kesehatan Kab. Sambas	
					Program Operasional Rumah Sakit				9.678.994.269,38			1.766.229.362,00												1.766.229.362,00			18,25%	Dinas Kesehatan Kab. Sambas	
					operasional RSUD sambas	% jumlah penyediaan operasional selama 1 tahun									126.948.450.411,00			1.248.609.153,00			0,98%			1.248.609.153,00				Dinas Kesehatan Kab. Sambas	
					operasional RSUD pemangkat	% jumlah ketersediaan operasional RSUD pemangkat selama 1 tahun									1.006.175.000,00			983.056.346,00			97,70%			983.056.346,00				Dinas Kesehatan Kab. Sambas	
					Program Pemeliharaan Sarana Dan Prasarana Rumah Sakit				1.325.000.000,00			274.023.608,00												274.023.608,00			20,68%	Dinas Kesehatan Kab. Sambas	
					pemeliharaan sarana dan prasarana rumah sakit umum daerah pemangkat	% jumlah terpeliharanya sarana dan prasarana rumah sakit daerah pemangkat									36.027.177.750,00			344.013.859,00			0,95%			344.013.859,00				Dinas Kesehatan Kab. Sambas	
					Program Peningkatan Kualitas Pelayan Kesehatan Pada Badan Layanan Umum Daerah				300.583.707.755,38			60.970.635.505,62												60.970.635.505,62			20,28%	Dinas Kesehatan Kab. Sambas	
					Kegiatan pelayanan dan pendukung pelayanan kesehatan RSUD sambas	% tersedianya pelayanan pada instalasi IGD , Rawat jalan , rawat inap,bedah sental,laboratorium ,UTDRS,radiologi ,rekam mediak, farmasi, ICU,sanitasi ,IPSRs, Gizi ,di RSUD Sambas									3.501.076.796.242,00			31.476.679.391,00			0,90%			31.476.679.391,00				Dinas Kesehatan Kab. Sambas	

No	Kode				Urusan/Bidang Urusan Pemerintahan Daerah dan Program	Indikator Kinerja Program (outcome) / Kegiatan (Output)	Capaian Kinerja RPJMD pada Tahun 2021 (Akhir Periode RPJMD)			Realisasi Capaian Kinerja RKPD s/d Tahun Lalu			Target Kinerja dan Anggaran RKPD Tahun berjalan yang dievaluasi (tahun n-1)			Realisasasi Capaian Kinerja dan Anggaran RKPD yang Dievaluasi (tahun n-1)			Tingkat Capaian Kinerja dan Realisasi Anggaran RKPD (%)		Realisasi Kinerja dan Anggaran RKPD s/d Tahun n-1			Tingkat Capaian Kinerja dan Realisasi Anggaran RPJMD s/d			Perangkat Daerah Penanggung Jawab	Ket
1	2				3	4	5		6		7		8		9 = 8/7 x 100%		10 = 6 + 8		11 = 10/5 x 100%		12		13					
							K	Rp	K	Rp	K	Rp	K	Rp	K	Rp	K	Rp	K	Rp	K	Rp						
					Program Penyediaan Jasa Tenaga Teknis Pelayanan Kesehatan Di Rumah Sakit			40.759.018.380,00				7.208.556.000,00											7.208.556.000,00			17,69%	Dinas Kesehatan Kab. Sambas	
					Penyediaan jasa tenaga teknis pelayanan kesehatan RSUD sambas	% jumlah tenaga teknis elayanan kesehatan dan tenaga perkantoran serta terlaksanakannya pelayanan spesialistik							4.487.914.000,00			4.390.491.000,00			97,83%				4.390.491.000,00				Dinas Kesehatan Kab. Sambas	
					penyediaan jasa tenaga teknis pelayanan kesehatan RSUD pemangkat	% jumlah tersedianya tenaga dr.spesialis,dr.president dan tenaga teknis perkantoran di rumah sakit daerah pemangkat							4.181.424.000,00			4.049.325.999,00			96,84%				4.049.325.999,00				Dinas Kesehatan Kab. Sambas	
					Program Peningkatan Kapasitas Sumber Daya Aparatur			2.112.000.000,00											-				-			0,00%	Dinas Kesehatan Kab. Sambas	
					Program Peningkatan Manajemen Kesehatan			8.616.069.190,00				1.172.964.000,00											1.172.964.000,00			13,61%	Dinas Kesehatan Kab. Sambas	
					peningkatan manajemen fasilitasi intensif puskesmas	% tercapainya peningkatan manajemen fasilitasi intensif puskesmas							29.687.900,00			29.677.900,00			99,97%				29.677.900,00				Dinas Kesehatan Kab. Sambas	
					implementasidanpemantapan manajemen kesehatan (LOKMIN Kabupaten)	% tersedianya jumlah peserta yang mengetahui dan memahami implementasi dan pemantapan manajemen kesehatan pada lokakarya mini kabupaten bidang kesehatan							60.000.000,00			59.997.400,00			100,00%				59.997.400,00				Dinas Kesehatan Kab. Sambas	
					orientasi penjarangan anak sekolah	% tersedianya bidan yang ikut penjarangan anak sekolah							40.000.000,00			40.000.000,00			100,00%				40.000.000,00				Dinas Kesehatan Kab. Sambas	
					gerakan kesehatan ibu dananak dalam 1000 HPK	% tersedianya bidan yang ikut melaksanakan gerakan kesehatan ibu dan anak dalam 100 HPK							40.000.000,00			39.320.000,00			98,30%				39.320.000,00				Dinas Kesehatan Kab. Sambas	
					fasilitasi gerakan turunkan kasus kematian pada ibu dan bayi	% tersedianya jumlah ibu hamil dan suami mengikuti kegiatan fasilitasi gerakan turunkan kasus kematian ibu dan bayi							120.000.000,00			116.018.750,00			96,68%				116.018.750,00				Dinas Kesehatan Kab. Sambas	
					workshop persiapan pelayanan program bagi pengelola program PTM dan kesehatan juwa puskesmas	% terlaksananya workshop persiapan pelayanan program bagi pengelolaan program PTM dan kesehatan jiwa puskesmas							70.000.000,00			69.919.325,00			99,88%				69.919.325,00				Dinas Kesehatan Kab. Sambas	
					pelayanan dan penanggulangan penyakit tuberculosis (TB)	% terlaksananya kegiatan workshop SPM pelayanan dan penanggulangan penyakit TB							28.424.500,00			27.625.100,00			97,19%				27.625.100,00				Dinas Kesehatan Kab. Sambas	
					pelayanan dan penanggulangan kasus HIV/AIDS	% Terlaksananya kegiatan workshop SPM pelayanan dan penaggulangan HIV/AIDS							46.575.500,00			46.575.463,00			100,00%				46.575.463,00				Dinas Kesehatan Kab. Sambas	
					manajemen puskesmas pendekatan keluarga	% terlaksananya sosialisasi ,bimtek dan money PIS-PK di kab.Sambas							120.000.000,00			120.000.000,00			100,00%				120.000.000,00				Dinas Kesehatan Kab. Sambas	
					monitoring ,evaluasi dan perencanaan (DAK Non Fisik)	% jumlah puskesmas yang dilakukan monitoring,evaluasi dan perencanaan (DAK Non Fisik)							247.968.500,00			247.968.500,00			100,00%				247.968.500,00				Dinas Kesehatan Kab. Sambas	
					optimalisasi surveillens gizi (DAK Non Fisik)	% jumlah optimalisasi surveillens gizi							100.000.000,00			99.983.606,00			99,98%				99.983.606,00				Dinas Kesehatan Kab. Sambas	
					sinergitas dan integrasi UKBM dalam sanitasi total berbasis masyarakat (DAK Non Fisik)	% tersedianya sinergisitas dan integrasi UKBM dalam sanitasi total berbasis masyarakat (STBM)							100.000.000,00			99.975.300,00			99,98%				99.975.300,00				Dinas Kesehatan Kab. Sambas	
					Manajemen DAK Non Fisik	% terselenggaranya kegiatan manajemen untuk mendukung pelaksanaan program BOK							57.261.500,00			57.261.500,00			100,00%				57.261.500,00				Dinas Kesehatan Kab. Sambas	

No	Kode				Urusan/Bidang Urusan Pemerintahan Daerah dan Program	Indikator Kinerja Program (outcome) / Kegiatan (Output)	Capaian Kinerja RPJMD pada Tahun 2021 (Akhir Periode RPJMD)		Realisasi Capaian Kinerja RKPD s/d Tahun Lalu		Target Kinerja dan Anggaran RKPD Tahun berjalan yang dievaluasi (tahun n-1)		Realisasasi Capaian Kinerja dan Anggaran RKPD yang Dievaluasi (tahun n-1)		Tingkat Capaian Kinerja dan Realisasi Anggaran RKPD (%)		Realisasi Kinerja dan Anggaran RKPD s/d Tahun n-1		Tingkat Capaian Kinerja dan Realisasi Anggaran RPJMD s/d		Perangkat Daerah Penanggung Jawab	Ket
1	2				3	4	5		6		7		8		9 = 8/7 x 100%		10 = 6 + 8		11 = 10/5 x 100%		12	13
							K	Rp	K	Rp	K	Rp	K	Rp	K	Rp	K	Rp	K	Rp		
					pengembangan ermas kampanye hidup sehat (DAK Non Fisik)	% terwujudnya peningkatan promosi kesehatan dan pemberdayaan masyarakat melalui pengembangan gerakan masyarakat hidp sehat						50.000.000,00		50.000.000,00		100,00%		50.000.000,00			Dinas Kesehatan Kab. Sambas	
					sosialisasi kesehatan masyarakat	% meningkatnya pengetahuan masyarakat tentang kesehatan masyarakat								-				-			Dinas Kesehatan Kab. Sambas	
					sinergitas program pelayanan kesehatan dalam pencapaian SPM bidang kesehatan	% tersedianya tercapainya sinergi program pelayanan kesehatan dalam pencapaian SPM bidang kesehatan pada dinas kesehatan, puskesmas dan RSUD						135.000.000,00		130.448.653,00		96,63%		130.448.653,00			Dinas Kesehatan Kab. Sambas	
					orientasi program inovasi manajemen puskesmas	% terlaksananya orientasi program inovasi manajemen						150.541.030,00		139.513.050,00		92,67%		139.513.050,00			Dinas Kesehatan Kab. Sambas	
					akselerasi peningkatan program kesehatan berkelanjutan(SDG's)	% akselerasi peningkatan program kesehatan						150.000.000,00		146.433.850,00		97,62%		146.433.850,00			Dinas Kesehatan Kab. Sambas	
					upaya pelayanan kesehatan sekunder (DAK Non Fisik)	% upaya pelayanan kesehatan sekunder (DAK Non Fisik)						500.000.000,00				0,00%		-			Dinas Kesehatan Kab. Sambas	
					Program Pemyediaan Tenaga Teknis Kesehatan			16.132.760.000,00		2.842.992.380,00								2.842.992.380,00		17,62%	Dinas Kesehatan Kab. Sambas	
					penyediaan jasa tenaga teknis perkantoran	% jumlah tenaga kesehatan yang mendapat jasa teknis perkantoran selama 1 tahun						434.915.401.184,00		4.240.644.000,00		0,98%		4.240.644.000,00			Dinas Kesehatan Kab. Sambas	
					penyediaan jasa tenaga SP4IPM	% jumla penyediaan jasa tenaga SP4IPM						244.000.000,00		243.982.500,00		99,99%		243.982.500,00			Dinas Kesehatan Kab. Sambas	
					Program Pengadaan, Pemeliharaan,Operasional Dan Pembinaan Kesehatan Puskesmas (Blud)			117.303.140.701,62		19.120.807.836,82								19.120.807.836,82		16,30%	Dinas Kesehatan Kab. Sambas	
					pengadaan, pemeliharaan, operasional dan pembinaan puskesmas selakau	% terselenggaranya kegiatan pengadaan, pemeliharaan, operasional, dan pemeliharaan puskesmas selakau						175.505.169.279,00		1.699.636.245,00		0,97%		1.699.636.245,00			Dinas Kesehatan Kab. Sambas	
					pengadaan, pemeliharaan, operasional dan pembinaan puskesmas selakau timur	% terselenggaranya kegiatan pengadaan, pemeliharaan, operasional, dan pemeliharaan puskesmas selakau timur						739.375.462,00		652.713.185,00		88,28%		652.713.185,00			Dinas Kesehatan Kab. Sambas	
					pengadaan, pemeliharaan, operasional dan pembinaan puskesmas salatiga	% terselenggaranya kegiatan pengadaan, pemeliharaan, operasional, dan pemeliharaan puskesmas salatiga						735.389.185,00		722.847.761,00		98,29%		722.847.761,00			Dinas Kesehatan Kab. Sambas	
					pengadaan, pemeliharaan, operasional dan pembinaan puskesmas sebangku	% terselenggaranya kegiatan pengadaan, pemeliharaan, operasional, dan pemeliharaan puskesmas sebangku						512.476.643,00		287.329.465,00		56,07%		287.329.465,00			Dinas Kesehatan Kab. Sambas	
					pengadaan, pemeliharaan, operasional dan pembinaan puskesmas pemangkat	% terselenggaranya kegiatan pengadaan, pemeliharaan, operasional, dan pemeliharaan puskesmas pemangkat						1.263.743.031,00		1.109.916.948,00		87,83%		1.109.916.948,00			Dinas Kesehatan Kab. Sambas	
					pengadaan, pemeliharaan, operasional dan pembinaan puskesmas semparuk	% terselenggaranya kegiatan pengadaan, pemeliharaan, operasional, dan pemeliharaan puskesmas semparuk						987.347.759,00		716.461.771,00		72,56%		716.461.771,00			Dinas Kesehatan Kab. Sambas	

No	Kode			Urusan/Bidang Urusan Pemerintahan Daerah dan Program	Indikator Kinerja Program (outcome) / Kegiatan (Output)	Capaian Kinerja RPJMD pada Tahun 2021 (Akhir Periode RPJMD)		Realisasi Capaian Kinerja RKPD s/d Tahun Lalu		Target Kinerja dan Anggaran RKPD Tahun berjalan yang dievaluasi (tahun n-1)		Realisasasi Capaian Kinerja dan Anggaran RKPD yang Dievaluasi (tahun n-1)		Tingkat Capaian Kinerja dan Realisasi Anggaran RKPD (%)		Realisasi Kinerja dan Anggaran RKPD s/d Tahun n-1		Tingkat Capaian Kinerja dan Realisasi Anggaran RPJMD s/d		Perangkat Daerah Penanggung Jawab	Ket	
1	2			3	4	5		6		7		8		9 = 8/7 x 100%		10 = 6 + 8		11 = 10/5 x 100%		12	13	
						K	Rp	K	Rp	K	Rp	K	Rp	K	Rp	K	Rp	K	Rp			
				pengadaan,pemeliharaan,operasion al dan pembinaan puskesmas sungai kelambu	% terselenggaranya kegiatan pengadaan,pemeliharaan,o perasional,dan pemeliharaan puskesmas sungai kelambu						881.650.225,00				742.134.917,00			84,18%			Dinas Kesehatan Kab. Sambas	
				pengadaan,pemeliharaan,operasion al dan pembinaan puskesmas tebas	% terselenggaranya kegiatan pengadaan,pemeliharaan,o perasional,dan pemeliharaan puskesmas tebas						1.995.693.056,00				1.385.480.766,00			69,42%			Dinas Kesehatan Kab. Sambas	
				pengadaan ,pemeliharaan,operasional dan pembinaan puskesmas sebawi	% terselenggaranya kegiatan pengadaan,pemeliharaan,o perasional,dan pemeliharaan puskesmas sebawi						726.529.718,00				453.273.434,00			62,39%			Dinas Kesehatan Kab. Sambas	
				pengadaan ,pemeliharaan,operasional dan pembinaan puskesmas terigas	% terselenggaranya kegiatan pengadaan,pemeliharaan,o perasional,dan pemeliharaan puskesmas terigas						944.540.742,00				518.531.519,00			54,90%			Dinas Kesehatan Kab. Sambas	
				pengadaan, pemeliharaan, operasional dan pembinaan puskesmas sambas	% terselenggaranya, kegiatan pengadaan, pemeliharaan,operasional,da n pemeliharaan puskesmas sambas						1.956.995.978,00				16.997.700.369,00			868,56%			Dinas Kesehatan Kab. Sambas	
				pengadaan,pemeliharaan,operasion al dan pembinaan puskesmas semerang	% terselenggaranya kegiatan pengadaan,pemeliharaan,o perasional,dan pemeliharaan puskesmas semerang						77.799.607,00				77.806.446,00			100,01%			Dinas Kesehatan Kab. Sambas	
				pengadaan,pemeliharaan,operasion al dan pembinaan puskesmas sejangkung	% terselenggaranya kegiatan pengadaan,pemeliharaan,o perasional,dan pemeliharaan puskesmas sejangkung						743.462.822,00				701.451.216,00			94,35%			Dinas Kesehatan Kab. Sambas	
				pengadaan,pemeliharaan,operasion al dan pembinaan puskesmas sajad	% terselenggaranya kegiatan pengadaan,pemeliharaan, operasional,dan pemeliharaan puskesmas sajad						421.953.746,00				397.441.944,00			94,19%			Dinas Kesehatan Kab. Sambas	
				pengadaan,pemeliharaan,operasion al dan pembinaan puskesmas subah	% terselenggaranya kegiatan pengadaan,pemeliharaan,o perasional dan pemeliharaan puskesmas subah						424.353.943,00				279.975.057,00			65,98%			Dinas Kesehatan Kab. Sambas	
				pengadaan,pemeliharaan,opersiona l dan pembinaan puskesmas satai	% terselenggaranya kegiatan pengadaan,pemeliharaan,o perasional,dan pemeliharaan puskesmas satai						584.327.112,00				470.786.901,00			80,57%			Dinas Kesehatan Kab. Sambas	
				pengadaan,pemeliharaan,operasion al dan pembinaan puskesmas matang suri	% terselenggaranya kegiatan pengadaan, pemeliharaan ,operasional ,dan pemeliharaan puskesmas matang suri						971.410.884,00				931.864.104,00			95,93%			Dinas Kesehatan Kab. Sambas	
				pengadaan,pemeliharaan,operasion al dan pembinaan puskesmas sentebang	% terselenggarannya kegiatan pengadaan,pemeliharaan,o perasional,dan pemeliharaan puskesmas sentebang						1.591.347.931,00				1.591.331.401,00			100,00%			Dinas Kesehatan Kab. Sambas	
				pengadaan,pemeliharaan,operasion al dan pembinaan puskesmas segarau	% terselenggaranya kegiatan pengadaan,pemeliharaan,o perasional,dan pemeliharaan puskesmas segarau						329.365.920,00				235.197.049,00			71,41%			Dinas Kesehatan Kab. Sambas	

No	Kode				Urusan/Bidang Urusan Pemerintahan Daerah dan Program	Indikator Kinerja Program (outcome) / Kegiatan (Output)	Capaian Kinerja RPJMD pada Tahun 2021 (Akhir Periode RPJMD)			Realisasi Capaian Kinerja RKPD s/d Tahun Lalu			Target Kinerja dan Anggaran RKPD Tahun berjalan yang dievaluasi (tahun n-1)			Realisasasi Capaian Kinerja dan Anggaran RKPD yang Dievaluasi (tahun n-1)			Tingkat Capaian Kinerja dan Realisasi Anggaran RKPD (%)		Realisasi Kinerja dan Anggaran RKPD s/d Tahun n-1			Tingkat Capaian Kinerja dan Realisasi Anggaran RPJMD s/d			Perangkat Daerah Penanggung Jawab	Ket	
1	2				3	4	5			6			7			8			9 = 8/7 x 100%		10 = 6 + 8			11 = 10/5 x 100%					
							K	Rp		K	Rp		K	Rp		K	Rp		K	Rp	K	Rp	K	Rp	K	Rp			
					Program Pengadaan Peningkatan Sarana Dan Prasarana Rumah Sakit				31.448.604.771,09			5.507.303.088,00												5.507.303.088,00			17,51%		Dinas Kesehatan Kab. Sambas
					pengadaan,peningkatan sarana dan prasarana rumah sakit umum daerah sambas (DAK)	% jumlah alat-alat kesehatan,genset dan gedung yang tersedia di rumah sakit									6.130.651.062,00			5.771.606.896,00			94,14%			5.771.606.896,00				Dinas Kesehatan Kab. Sambas	
					pengadaan,peningkatan sarana dan prasarana rumah sakit umum daerah pemangkat	% jumlah ketersediaan alat - alat kesehatan/kedokteran tahun 2018									7.341.659.938,00			7.318.407.039,00			99,68%			7.318.407.039,00				Dinas Kesehatan Kab. Sambas	
					pembangunan RS pratama	% terlaksananya pembangunan RS pratama									32.222.067.000,00			30.994.665.569,00			96,19%			30.994.665.569,00				Dinas Kesehatan Kab. Sambas	
					pengadaan alat kesehatan RS pratama	% jumlah pengadaan alat kesehatan untuk RS pratama									13.989.453.000,00			13.287.891.869,00			94,99%			13.287.891.869,00				Dinas Kesehatan Kab. Sambas	
					Program Upaya Kesehatan Rujukan							113.000.000,00												113.000.000,00				Dinas Kesehatan Kab. Sambas	Tidak terdapat dalam RPJMD
					Pemantapan Dan Pembinaan Pelayanan Kesehatan Rujukan	Jumlah fasilitas kesehatan yang dilakukan pemantapan pelayanan rujukan dan kerjasama dgn UTD RS						85.000.000,00												85.000.000,00				Dinas Kesehatan Kab. Sambas	
					Pengembangan Dan Pemantapan Call Center BPJS	Jumlah masyarakat yang memanfaatkan call center BPJS						28.000.000,00												28.000.000,00				Dinas Kesehatan Kab. Sambas	
					Program Pembinaan Kesehatan Tradisional, Komplementer dan Khusus							364.855.000,00												364.855.000,00				Dinas Kesehatan Kab. Sambas	Tidak terdapat dalam RPJMD
					Lomba Taman Obat Keluarga	Jumlah Taman obat keluarga yang mengikuti lomba						60.360.000,00												60.360.000,00				Dinas Kesehatan Kab. Sambas	
					Destinasi Sumber Daya Alam Sektor Kesehatan (Kesehatan Komplementer)	Jumlah Jumlah destinasi sumber daya alam sektor kesehatan yang dikenalkan dan di kembangkan						100.000.000,00												100.000.000,00				Dinas Kesehatan Kab. Sambas	
					Peningkatan Pelayanan Kesehatan Jemaah Haji	jumlah jema'ah haji yang mendapat Pelayanan Kesehatan Jemaah Haji						15.000.000,00												15.000.000,00				Dinas Kesehatan Kab. Sambas	
					Peningkatan Pelayanan Kesehatan Pasca Bencana	jumlah lokasi pasca bencana yang dilayani kesehatan						35.000.000,00												35.000.000,00				Dinas Kesehatan Kab. Sambas	
					Pengembangan Dan Peningkatan Pelayanan Khusus (Mata, THT, MATRA)	Jumlah pelayanan khusus yang diberikan						104.495.000,00												104.495.000,00				Dinas Kesehatan Kab. Sambas	
					Pelayanan Kesehatan Hari - Hari Besar Nasional Dan Even / Acara Besar di Daerah	Jumlah Pelayanan Kesehatan Hari-hari Besar Nasional dan Event/Acara Besar di Daerah						15.000.000,00												15.000.000,00				Dinas Kesehatan Kab. Sambas	
					Pengembangan Pembentukan Kebun Gizi Dan Obat Keluarga "Kebun GIOK"	Jumlah desa yang dikembangkan pembentukan kebun gizi dan obat keluarga (Kebun GIOK)						35.000.000,00												35.000.000,00				Dinas Kesehatan Kab. Sambas	
					Program Peningkatan Manajemen di Puskesmas							477.881.810,00												477.881.810,00				Dinas Kesehatan Kab. Sambas	Tidak terdapat dalam RPJMD
					peningkatan pelayanan manajemen di puskesmas selakau	% tercapainya peningkatan manajemen di puskesmas									150.000.000,00			143.878.152,00			95,92%			143.878.152,00				Dinas Kesehatan Kab. Sambas	
					peningkatan pelayanan manajemen di puskesmas selakau timur	% tercapainya peningkatan manajemen di puskesmas									40.000.000,00			40.000.000,00			100,00%			40.000.000,00				Dinas Kesehatan Kab. Sambas	

No		Kode			Urusan/Bidang Urusan Pemerintahan Daerah dan Program	Indikator Kinerja Program (outcome) / Kegiatan (Output)	Capaian Kinerja RPJMD pada Tahun 2021 (Akhir Periode RPJMD)			Realisasi Capaian Kinerja RKPD s/d Tahun Lalu			Target Kinerja dan Anggaran RKPD Tahun berjalan yang dievaluasi (tahun n-1)			Realisasi Capaian Kinerja dan Anggaran RKPD yang Dievaluasi (tahun n-1)			Tingkat Capaian Kinerja dan Realisasi Anggaran RKPD (%)			Realisasi Kinerja dan Anggaran RKPD s/d Tahun n-1			Tingkat Capaian Kinerja dan Realisasi Anggaran RPJMD s/d			Perangkat Daerah Penanggung Jawab			Ket	
1	2			3		4	5			6			7			8			9 = 8/7 x 100%			10 = 6 + 8			11 = 10/5 x 100%			12		13		
							K	Rp		K	Rp		K	Rp		K	Rp		K	Rp		K	Rp		K	Rp		K	Rp			
					Program Rehabilitasi / Pemeliharaan Jalan Dan Jembatan				170.481.290.710,79																				0,00%	Dinas Pekerjaan Umum dan Penataan Ruang Kab. Sambas		
					Program Peningkatan Sarana Dan Prasarana Kebinamargaan				700.000.000,00																				0,00%	Dinas Pekerjaan Umum dan Penataan Ruang Kab. Sambas		
					Program Pengembangan Dan Pengelolaan Jaringan Irigasi, Rawa Dan Jaringan Pengairan Lainnya				196.572.997.000,00																				0,00%	Dinas Pekerjaan Umum dan Penataan Ruang Kab. Sambas		
					Program Penyediaan Dan Pengolahan Air Baku				600.000.000,00																				0,00%	Dinas Pekerjaan Umum dan Penataan Ruang Kab. Sambas		
					Program Pengembangan, Pengelolaan, Dan Konservasi Sungai, Danau Dan Sumber Daya Air Lainnya				6.100.000.000,00																				0,00%	Dinas Pekerjaan Umum dan Penataan Ruang Kab. Sambas		
					Program Pengamanan Pantai				-																						Dinas Pekerjaan Umum dan Penataan Ruang Kab. Sambas	
					Program Pengendalian Banjir				25.839.079.603,49																				0,00%	Dinas Pekerjaan Umum dan Penataan Ruang Kab. Sambas		
					Program Perencanaan Tata Ruang				8.763.488.746,25																				0,00%	Dinas Pekerjaan Umum dan Penataan Ruang Kab. Sambas		
					Kegiatan Penyusunan RDTR	Tersedianya dokumen RDTR																									Dinas Perumahan Rakyat, Kawasan Permukiman dan Lingkungan Hidup Kab. Sambas	
					Kegiatan Koordinasi dan Pembinaan Teknis Penataan Ruang	Terkoordinasinya Teknis Penataan Ruang																									Dinas Perumahan Rakyat, Kawasan Permukiman dan Lingkungan Hidup Kab. Sambas	
					Program Pemanfaatan Ruang				300.000.000,00																				0,00%	Dinas Pekerjaan Umum dan Penataan Ruang Kab. Sambas		
					Program Pengendalian Pemanfaatan Ruang				1.520.583.763,75																				0,00%	Dinas Pekerjaan Umum dan Penataan Ruang Kab. Sambas		
					Program Pembangunan/Pemeliharaan Gedung Kantor Pemerintah				91.064.029.162,50																				0,00%	Dinas Pekerjaan Umum dan Penataan Ruang Kab. Sambas		
					Program Perencanaan Dan Pengendalian Bidang Ke Pu-An				2.764.252.289,13																			0,00%	Dinas Pekerjaan Umum dan Penataan Ruang Kab. Sambas			
	1	04			PERUMAHAN RAKYAT DAN KAWASAN PERMUKIMAN																											
					program pembangunan saluran drainase/gorong-gorong		100		797.607.810.000,00	7,20		2.983.270.000,00	100,00		4.427.000.000,00	7,20		440.729.859.000,00	0,072	0	9955,50%	14,4	0	443.713.129.000,00	0,144	0	55,63%	Dinas Perumahan Rakyat, Kawasan Permukiman dan Lingkungan Hidup Kab. Sambas				

No	Kode				Urusan/Bidang Urusan Pemerintahan Daerah dan Program	Indikator Kinerja Program (outcome) / Kegiatan (Output)	Capaian Kinerja RPJMD pada Tahun 2021 (Akhir Periode RPJMD)			Realisasi Capaian Kinerja RKPD s/d Tahun Lalu			Target Kinerja dan Anggaran RKPD Tahun berjalan yang dievaluasi (tahun n-1)			Realisasasi Capaian Kinerja dan Anggaran RKPD yang Dievaluasi (tahun n-1)			Tingkat Capaian Kinerja dan Realisasi Anggaran RKPD (%)			Realisasi Kinerja dan Anggaran RKPD s/d Tahun n-1			Tingkat Capaian Kinerja dan Realisasi Anggaran RPJMD s/d			Perangkat Daerah Penanggung Jawab	Ket
1	2				3	4	5			6			7			8			9 = 8/7 x 100%			10 = 6 + 8			11 = 10/5 x 100%			12	13
							K	Rp		K	Rp		K	Rp		K	Rp		K	Rp		K	Rp		K	Rp			
					kegiatan pembangunan saluran drainase/gorong-gorong	meningkatnya lingkungan bersih dan tidak tergenang	12,00	bulan		12,00	bulan	753.350.000,00	12	bulan	2.057.500.000,00	12,00	bulan	204.941.950.000,00	1	bulan	9960,73%	24	bulan	205.695.300.000,00	2	bulan		Dinas Perumahan Rakyat, Kawasan Permukiman dan Lingkungan Hidup Kab. Sambas	
					pemeliharaan /normalisasi saluran drainase /gorong-gorong	meningkatnya lingkungan bersih dan tidak tergenang	12,00	bulan		12,00	bulan		12	bulan	649.500.000,00	12,00	bulan	64.266.432.000,00	1	bulan	9894,75%	24	bulan	64.266.432.000,00	2	bulan		Dinas Perumahan Rakyat, Kawasan Permukiman dan Lingkungan Hidup Kab. Sambas	
					kegiatan pembangunan saluran drainase/gorong-gorong Paket II	meningkatnya lingkungan bersih dan tidak tergenang	12,00	bulan	276.143.958.000,00	12,00	bulan	2.229.920.000,00	12	bulan	1.720.000.000,00	12,00	bulan	171.521.477.000,00	1	bulan	9972,18%	24	bulan	173.751.397.000,00	2	bulan	62,92%	Dinas Perumahan Rakyat, Kawasan Permukiman dan Lingkungan Hidup Kab. Sambas	
					kegiatan pembangunan saluran drainase/gorong-gorong paket III	meningkatnya lingkungan bersih dan tidak tergenang	12,00	bulan	521.463.851.000,00		bulan		12	bulan		-	bulan	-	0	bulan		0	bulan	-	0	bulan	0,00%	Dinas Perumahan Rakyat, Kawasan Permukiman dan Lingkungan Hidup Kab. Sambas	
					kegiatan pembangunan saluran drainase /gorong-gorong paket IV	meningkatnya lingkungan bersih dan tidak tergenang	12	bulan			bulan		12,00	bulan		-	bulan	-	0	bulan		0	bulan	-	0	bulan		Dinas Perumahan Rakyat, Kawasan Permukiman dan Lingkungan Hidup Kab. Sambas	
					program pengembangankinerja pengelolaan air minum dan air limbah		100		3.886.014.609.000,00	7,07	0	485.451.658.000,00	100,00	0	27.231.800.000,00	6,64	0	2.671.772.688.000,00	0,0664	0	9811,22%	13,71	0	3.157.224.346.000,00	0,1371	0	81,25%	Dinas Perumahan Rakyat, Kawasan Permukiman dan Lingkungan Hidup Kab. Sambas	
					kegiatan penyediaan prasarana dan sarana air minum bagi masyarakat berpenghasilan rendah	tersedianya prasarana dan sarana air minum	12,00	bulan		12,00	bulan	194.101.000,00	12	bulan	1.296.000.000,00		bulan	124.961.021.000,00	0	bulan	9642,05%	12	bulan	125.155.122.000,00	1	bulan	#DIV/0!	Dinas Perumahan Rakyat, Kawasan Permukiman dan Lingkungan Hidup Kab. Sambas	
					kegiatan monitoring ,evaluasi dan pelaporan	tersedianya dokumen	12,00	bulan	11.094.169.000,00	12,00	bulan	5.828.650.000,00	12	bulan			bulan		0	bulan		12	bulan	5.828.650.000,00	1	bulan	52,54%	Dinas Perumahan Rakyat, Kawasan Permukiman dan Lingkungan Hidup Kab. Sambas	
					kegiatan perencanaan program pengembangan kinerja pengelolaan air minum dan air limbah	tersedianya perencanaan	12,00	bulan	9.077.048.000,00	9,00	bulan	6.504.915.000,00	12	bulan			bulan		0	bulan		9	bulan	6.504.915.000,00	0,75	bulan	71,66%	Dinas Perumahan Rakyat, Kawasan Permukiman dan Lingkungan Hidup Kab. Sambas	
					kegiatan pengelolaan sanitasi lingkungan	terkelolanya sanitasi lingkungan	12,00	bulan		12,00	bulan	497.295.000,00	12	bulan	2.800.000.000,00	12,00	bulan	2.800.000.000,00	1	bulan	100,00%	24	bulan	3.297.295.000,00	2	bulan		Dinas Perumahan Rakyat, Kawasan Permukiman dan Lingkungan Hidup Kab. Sambas	
					kegiatan perencanaan air bersih	tersedianya perencanaan	12	bulan	108.924.571.000,00		bulan		12,00	bulan			bulan			bulan			bulan	-		bulan	0,00%	Dinas Perumahan Rakyat, Kawasan Permukiman dan Lingkungan Hidup Kab. Sambas	
					kegiatan pengembangan distribusi air minum	terlaksananya layanan air minum	12	bulan		12,00	bulan	82.359.495.000,00	12,00	bulan	3.719.000.000,00	12,00	bulan	337.816.971.000,00	1	bulan	9083,54%	24	bulan	420.176.466.000,00	2	bulan		Dinas Perumahan Rakyat, Kawasan Permukiman dan Lingkungan Hidup Kab. Sambas	
					kegiatan perencanaan sistem perpipaan	tersedianya perencanaan	12,00	bulan		12,00	bulan		12	bulan	653.000.000,00	12,00	bulan	63.928.160.000,00	1	bulan	9789,92%	24	bulan	63.928.160.000,00	2	bulan		Dinas Perumahan Rakyat, Kawasan Permukiman dan Lingkungan Hidup Kab. Sambas	
					kegiatan penyusunan strategi sanitasi kabupaten	tersedianya dokumen	12,00	bulan		12,00	bulan	18.989.398.000,00	12	bulan		-	bulan	-		bulan		12	bulan	18.989.398.000,00	1	bulan		Dinas Perumahan Rakyat, Kawasan Permukiman dan Lingkungan Hidup Kab. Sambas	
					kegiatan penyusunan strategi sanitasi kab.(Dak AFIRMATIF)	Tersedianya dokumen	12,00	bulan	343.160.809.000,00		bulan		12	bulan		-	bulan	-		bulan			bulan	-		bulan	0,00%	Dinas Perumahan Rakyat, Kawasan Permukiman dan Lingkungan Hidup Kab. Sambas	

No	Kode				Urusan/Bidang Urusan Pemerintahan Daerah dan Program	Indikator Kinerja Program (outcome) / Kegiatan (Output)	Capaian Kinerja RPJMD pada Tahun 2021 (Akhir Periode RPJMD)				Realisasi Capaian Kinerja RKPD s/d Tahun Lalu				Target Kinerja dan Anggaran RKPD Tahun berjalan yang dievaluasi (tahun n-1)				Realisasasi Capaian Kinerja dan Anggaran RKPD yang Dievaluasi (tahun n-1)				Tingkat Capaian Kinerja dan Realisasi Anggaran RKPD (%)		Realisasi Kinerja dan Anggaran RKPD s/d Tahun n-1				Tingkat Capaian Kinerja dan Realisasi Anggaran RPJMD s/d				Perangkat Daerah Penanggung Jawab	Ket
1	2				3	4	5				6				7				8				9 = 8/7 x 100%		10 = 6 + 8				11 = 10/5 x 100%				12	13
							K	Rp		K	Rp		K	Rp		K	Rp		K	Rp	K	Rp	K	Rp	K	Rp	K	Rp	K	Rp				
					kegiatan penyediaan prasarana dan sarana air minum bagi masyarakat berpenghasilan rendah (Dak Afirmatif)	tersedianya prasarana dan sarana air minum	12,00	bulan					12	bulan					-	bulan	-	0	bulan		0	bulan	-	0	bulan			Dinas Perumahan Rakyat, Kawasan Permukiman dan Lingkungan Hidup Kab. Sambas		
					kegiatan pendamping program SANIMAS	peningkatan kesehatan masyarakat	12,00	bulan						12	bulan				-	bulan	-	0	bulan		0	bulan	-	0	bulan			Dinas Perumahan Rakyat, Kawasan Permukiman dan Lingkungan Hidup Kab. Sambas		
					kegiatan sharing pamsimas II	peningkatan kesehatan masyarakat	12,00	bulan	148.460.156.000,00					12	bulan				-	bulan	-	0	bulan		0	bulan	-	0	bulan	0,00%		Dinas Perumahan Rakyat, Kawasan Permukiman dan Lingkungan Hidup Kab. Sambas		
					kegiatan sharing pamsimas III	peningkatan kesehatan masyarakat	12,00	bulan		12,00	bulan	64.911.783.000,00	12	bulan	1.053.000.000,00	9,00	bulan	105.297.594.000,00	0,75	bulan	9999,77%	21	bulan	170.209.377.000,00	1,75	bulan					Dinas Perumahan Rakyat, Kawasan Permukiman dan Lingkungan Hidup Kab. Sambas			
					kegiatan penyediaan prasarana dan sarana air minum bagi masyarakat berpenghasilan rendah paket II	tersedianya sarana dan prasarana air minum	12,00	bulan	186.987.180.000,00	9,00	bulan	292.303.000,00	12	bulan	2.042.000.000,00	9,00	bulan	202.120.694.000,00	0,75	bulan	9898,17%	18	bulan	202.412.997.000,00	1,5	bulan	108,25%			Dinas Perumahan Rakyat, Kawasan Permukiman dan Lingkungan Hidup Kab. Sambas				
					kegiatan pengelolaan sanitasi lingkungan (Dek REGULER)	Terkelolanya sanitasi lingkungan	12,00	bulan	260.704.909.000,00				12	bulan					-	bulan	-	0	bulan	#DIV/0!	0	bulan	-	0	bulan	0,00%		Dinas Perumahan Rakyat, Kawasan Permukiman dan Lingkungan Hidup Kab. Sambas		
					kegiatan pengelolaan sanitasi lingkungan paket II	terkelolanya sanitasi lingkungan	12,00	bulan	659.124.766.000,00				12	bulan	5.052.400.000,00	12,00	bulan	490.777.930.000,00	1	bulan	9713,76%	12	bulan	490.777.930.000,00	1	bulan	74,46%			Dinas Perumahan Rakyat, Kawasan Permukiman dan Lingkungan Hidup Kab. Sambas				
					kegiatan pengembangan distribusi air minum paket II	terlaksananya layanan air minum	12,00	bulan	260.704.909.000,00	12,00	bulan	332.434.000,00	12	bulan	191.950.000,00	12,00	bulan	18.998.423.000,00	1	bulan	9897,59%	24	bulan	19.330.857.000,00	2	bulan	7,41%			Dinas Perumahan Rakyat, Kawasan Permukiman dan Lingkungan Hidup Kab. Sambas				
					kegiatan koordinasi distribusi air minum dan sanitasi	terkoordinasinya distribusi air minum dan sanitasi	12,00	bulan	30.256.825.000,00				12	bulan					-	bulan	-	0	bulan		0	bulan	-	0	bulan	0,00%		Dinas Perumahan Rakyat, Kawasan Permukiman dan Lingkungan Hidup Kab. Sambas		
					kegiatan pengembangan distribusi air minum paket III (Dak IPD)	terlaksananya layanan air minum	12,00	bulan	1.255.174.138.000,00				12	bulan					-	bulan	-	0	bulan		0	bulan	-	0	bulan	0,00%		Dinas Perumahan Rakyat, Kawasan Permukiman dan Lingkungan Hidup Kab. Sambas		
					kegiatan pengelolaan sanitasi lingkungan (paket III)	terkelolanya sanitasi lingkungan	12,00	bulan	395.860.130.000,00				12	bulan	5.047.600.000,00	12,00	bulan	5.043.395.000,00	1	bulan	99,92%	12	bulan	5.043.395.000,00	1	bulan	1,27%			Dinas Perumahan Rakyat, Kawasan Permukiman dan Lingkungan Hidup Kab. Sambas				
					kegiatan penyediaan prasarana dan sarana air minum bagi masyarakat	tersedianya prasarana dan sarana air minum	12,00	bulan		12,00	bulan	1.356.258.000,00	12	bulan	2.762.000.000,00	12,00	bulan	274.066.070.000,00	1	bulan	9922,74%	24	bulan	275.422.328.000,00	2	bulan					Dinas Perumahan Rakyat, Kawasan Permukiman dan Lingkungan Hidup Kab. Sambas			
					kegiatan penyediaan prasarana dan sarana air mnm bagi masyarakat berpenghasilan rendah (paket IV)	tersedianya prasarana dan sarana air minum	12,00	bulan	2.164.850.000,00				12	bulan	2.164.850.000,00	12,00	bulan	2.116.631.000,00	1	bulan	97,77%	12	bulan	2.116.631.000,00	1	bulan	97,77%			Dinas Perumahan Rakyat, Kawasan Permukiman dan Lingkungan Hidup Kab. Sambas				
					kegiatan koordinasi air minum	terkoordinasinya distribusi air minum	12,00	bulan		12,00	bulan	14.978.291.000,00	12	bulan	100.000.000,00	12,00	bulan	9.997.998.000,00	1	bulan	9998,00%	24	bulan	24.976.289.000,00	2	bulan					Dinas Perumahan Rakyat, Kawasan Permukiman dan Lingkungan Hidup Kab. Sambas			
					kegiatan koordinasi sanitasi	terkoordinasinya distribusi sanitasi	12,00	bulan		12,00	bulan	14.862.398.000,00	12	bulan	100.000.000,00	12,00	bulan	9.991.907.000,00	1	bulan	9991,91%	24	bulan	24.854.305.000,00	2	bulan					Dinas Perumahan Rakyat, Kawasan Permukiman dan Lingkungan Hidup Kab. Sambas			

No	Kode			Urusan/Bidang Urusan Pemerintahan Daerah dan Program	Indikator Kinerja Program (outcome) / Kegiatan (Output)	Capaian Kinerja RPJMD pada Tahun 2021 (Akhir Periode RPJMD)			Realisasi Capaian Kinerja RKPD s/d Tahun Lalu			Target Kinerja dan Anggaran RKPD Tahun berjalan yang dievaluasi (tahun n-1)			Realisasasi Capaian Kinerja dan Anggaran RKPD yang Dievaluasi (tahun n-1)			Tingkat Capaian Kinerja dan Realisasi Anggaran RKPD (%)		Realisasi Kinerja dan Anggaran RKPD s/d Tahun n-1			Tingkat Capaian Kinerja dan Realisasi Anggaran RPJMD s/d			Perangkat Daerah Penanggung Jawab	Ket		
1	2			3	4	5		6		7			8			9 = 8/7 x 100%		10 = 6 + 8			11 = 10/5 x 100%			12		13			
						K	Rp	K	Rp	K	bulan	Rp	K	bulan	K	bulan	Rp	K	Rp	K	bulan	Rp	K	bulan	Rp	K	bulan		
				pengkajian dampak lingkungan pengembangan sarana dan prasarana air minum dn air limbah	tersedianya pengkajian dampak lingkungan	12,00	bulan	12,00	bulan	9.777.628.000,00	12	bulan	12	bulan	60.000.000,00	12,00	bulan	5.821.238.000,00	1	bulan	9702,06%	24	bulan	5.821.238.000,00	2	bulan	Dinas Perumahan Rakyat, Kawasan Permukiman dan Lingkungan Hidup Kab. Sambas		
				legislasi rancangan perundang-undangan	tersedianya rancangan perundan-undangan	12,00	bulan	12,00	bulan		12	bulan	60.000.000,00	12	bulan	12,00	bulan	5.821.238.000,00	1	bulan	9702,06%	24	bulan	5.821.238.000,00	2	bulan	Dinas Perumahan Rakyat, Kawasan Permukiman dan Lingkungan Hidup Kab. Sambas		
				pengelolaan sanitasi lingkungan paket IV	terkelolanya sanitasi lingkungan	12,00	bulan	12,00	bulan		12	bulan	100.000.000,00	12	bulan	12,00	bulan	5.231.773.000,00	1	bulan	5231,77%	24	bulan	5.231.773.000,00	2	bulan	Dinas Perumahan Rakyat, Kawasan Permukiman dan Lingkungan Hidup Kab. Sambas		
				operasional pelaksanaan dan pengendalian DAK bidang sanitasi	tersedianya operasional pelaksanaan dan pengendalian DAK bidang sanitasi	12,00	bulan	12,00	bulan		12	bulan	100.000.000,00	12	bulan	12,00	bulan	9.993.671.000,00	1	bulan	9993,67%	24	bulan	9.993.671.000,00	2	bulan	Dinas Perumahan Rakyat, Kawasan Permukiman dan Lingkungan Hidup Kab. Sambas		
				program pembangunan infrastruktur perdesaan		100,00	3.247.186.002.000,00	10,67	0	2.343.325.673.000,00	100	0	29.873.000.000,00	8,00	0	2.978.213.924.000,00	0,08	0	9969,58%	18,67	0	5.321.539.597.000,00	0,1867	0	163,88%	Dinas Perumahan Rakyat, Kawasan Permukiman dan Lingkungan Hidup Kab. Sambas			
				kegiatan pembangunan jalan dan jembatan perdesaan	meningkatnya sarana jalan yang baik	12	bulan	566.828.314.000,00	12,00	bulan	213.986.317.000,00	12,00	bulan	-	bulan	-	0	bulan	12	bulan	213.986.317.000,00	1	bulan	37,75%	Dinas Perumahan Rakyat, Kawasan Permukiman dan Lingkungan Hidup Kab. Sambas				
				kegiatan rehabilitasi/ pemeliharaan jalan dan jembatan perdesaan	meningkatnya sarana jalan yang baik	12	bulan	30.256.825.000,00		bulan		12,00	bulan	-	bulan	-	0	bulan	0	bulan	-	0	bulan	0,00%	Dinas Perumahan Rakyat, Kawasan Permukiman dan Lingkungan Hidup Kab. Sambas				
				kegiatan monitoring ,evaluasi dan pelaporan	tersedianya dokumen pelaporan	12,00	bulan	9.077.048.000,00	12,00	bulan	3.862.684.000,00	12	bulan	-	bulan	-	0	bulan	12	bulan	3.862.684.000,00	1	bulan	42,55%	Dinas Perumahan Rakyat, Kawasan Permukiman dan Lingkungan Hidup Kab. Sambas				
				kegiatan perencanaan program pembangunan infrastruktur perdesaan	tersediaya dokumen perencanaan	12,00	bulan	9.077.048.000,00	12,00	bulan	4.829.025.000,00	12	bulan	-	bulan	-	0	bulan	12	bulan	4.829.025.000,00	1	bulan	53,20%	Dinas Perumahan Rakyat, Kawasan Permukiman dan Lingkungan Hidup Kab. Sambas				
				pembangunan infrastruktur pedesaan paket I (bantuan keuangan prov)	meningkatnya infrastruktur pedesaan	12,00	bulan			bulan		12	bulan	-	bulan	-	0	bulan	0	bulan	-	0	bulan		Dinas Perumahan Rakyat, Kawasan Permukiman dan Lingkungan Hidup Kab. Sambas				
				pembangunan infrastruktur pedesaan paket II (bantuan keuangan prov)	meningkatnya infrastruktur pedesaan	12,00	bulan			bulan		12	bulan	-	bulan	-	0	bulan	0	bulan	-	0	bulan		Dinas Perumahan Rakyat, Kawasan Permukiman dan Lingkungan Hidup Kab. Sambas				
				kegiatan operasional RP2KPKP	meningkatnya kualitas kawasan permukiman	12,00	bulan		11.958.177.000,00	12	bulan	75.000.000,00	12,00	bulan	7.499.983.000,00	1	bulan	9999,98%	24	bulan	19.458.160.000,00	2	bulan		Dinas Perumahan Rakyat, Kawasan Permukiman dan Lingkungan Hidup Kab. Sambas				
				kegiatan operasional kegiatan program peningkatan kualitas kawasan permukiman (P2KKP)	meningkatnya kualitas kawasan permukiman	12,00	bulan	30.256.825.000,00		bulan		12	bulan	-	bulan	-	0	bulan	0	bulan	-	0	bulan	0,00%	Dinas Perumahan Rakyat, Kawasan Permukiman dan Lingkungan Hidup Kab. Sambas				
				kegiatan pembangunan jalan dan jembatan lingkungan paket I	meningkatnya sarana jalan yang baik	12,00	bulan	488.895.833.000,00	12,00	bulan	292.833.052.000,00	12	bulan	5.349.700.000,00	12,00	bulan	532.163.765.000,00	1	bulan	9947,54%	24	bulan	824.996.817.000,00	2	bulan	168,75%	Dinas Perumahan Rakyat, Kawasan Permukiman dan Lingkungan Hidup Kab. Sambas		
				kegiatan pembangunan jalan dan jembatan lingkungan paket II	meningkatnya sarana jalan yang baik	12,00	bulan	536.544.282.000,00	12,00	bulan	322.876.610.000,00	12	bulan	3.695.200.000,00	12,00	bulan	367.468.040.000,00	1	bulan	9944,47%	24	bulan	690.344.650.000,00	2	bulan	128,66%	Dinas Perumahan Rakyat, Kawasan Permukiman dan Lingkungan Hidup Kab. Sambas		

No	Kode				Urusan/Bidang Urusan Pemerintahan Daerah dan Program	Indikator Kinerja Program (outcome) / Kegiatan (Output)	Capaian Kinerja RPJMD pada Tahun 2021 (Akhir Periode RPJMD)			Realisasi Capaian Kinerja RKPD s/d Tahun Lalu			Target Kinerja dan Anggaran RKPD Tahun berjalan yang dievaluasi (tahun n-1)			Realisasasi Capaian Kinerja dan Anggaran RKPD yang Dievaluasi (tahun n-1)			Tingkat Capaian Kinerja dan Realisasi Anggaran RKPD (%)			Realisasi Kinerja dan Anggaran RKPD s/d Tahun n-1			Tingkat Capaian Kinerja dan Realisasi Anggaran RPJMD s/d			Perangkat Daerah Penanggung Jawab	Ket
1	2				3	4	5			6			7			8			9 = 8/7 x 100%			10 = 6 + 8			11 = 10/5 x 100%			12	13
							K	Rp		K	Rp		K	Rp		K	Rp		K	Rp		K	Rp		K	Rp			
					kegiatan pembangunan jalan dan jembatan lingkungan paket III	meningkatnya sarana jalan yang baik	12,00	bulan	445.783.892.000,00	12,00	bulan	402.363.710.000,00	12	bulan	3.617.200.000,00	12,00	bulan	4.654.668.000,00	1	bulan	128,68%	24	bulan	407.018.378.000,00	2	bulan	91,30%	Dinas Perumahan Rakyat, Kawasan Permukiman dan Lingkungan Hidup Kab. Sambas	
					kegiatan pembangunan jalan dan jembatan lingkungan paket IV	meningkatnya sarana jalan yang baik	12,00	bulan	597.817.637.000,00	12,00	bulan	366.828.770.000,00	12	bulan	2.898.700.000,00	12,00	bulan	3.528.341.000,00	1	bulan	121,72%	24	bulan	370.357.111.000,00	2	bulan	61,95%	Dinas Perumahan Rakyat, Kawasan Permukiman dan Lingkungan Hidup Kab. Sambas	
					kegiatan pembangunan jalan dan jembatan lingkungan paket V	meningkatnya sarana jalan yang baik	12,00	bulan	165.424.149.000,00	12,00	bulan	317.769.150.000,00	12	bulan	2.320.600.000,00	12,00	bulan	235.553.880.000,00	1	bulan	10150,56%	24	bulan	553.323.030.000,00	2	bulan	334,49%	Dinas Perumahan Rakyat, Kawasan Permukiman dan Lingkungan Hidup Kab. Sambas	
					perencanaan database jalan dan jembatan pedesaan	tersedianya database jalan dan jembatan	12,00	bulan		12,00	bulan	5.945.285.000,00	12	bulan		-	bulan	-	0	bulan		12	bulan	5.945.285.000,00	1	bulan		Dinas Perumahan Rakyat, Kawasan Permukiman dan Lingkungan Hidup Kab. Sambas	
					kegiatan pembangunan jalan dan jembatan lingkungan paket VI	meningkatnya sarana jalan yang baik	12,00	bulan	165.424.149.000,00	12,00	bulan	290.035.065.000,00	12	bulan	2.687.700.000,00	12,00	bulan	267.634.193.000,00	1	bulan	9957,74%	24	bulan	557.669.258.000,00	2	bulan	337,11%	Dinas Perumahan Rakyat, Kawasan Permukiman dan Lingkungan Hidup Kab. Sambas	
					Kegiatan koordinasi permukiman	terkeordinasinya kegiatan permukiman	12,00	bulan		12,00	bulan		12	bulan	80.000.000,00	12,00	bulan	7.426.021.000,00	1	bulan	9282,53%	24	bulan	7.426.021.000,00	2	bulan		Dinas Perumahan Rakyat, Kawasan Permukiman dan Lingkungan Hidup Kab. Sambas	
					kegiatan pembangunan jalan dan jembatan lingkungan paket VII	meningkatnya sarana jalan yang baik	12,00	bulan		12,00	bulan	110.037.828.000,00	12	bulan	3.261.700.000,00	12,00	bulan	324.852.500.000,00	1	bulan	9959,61%	24	bulan	434.890.328.000,00	2	bulan		Dinas Perumahan Rakyat, Kawasan Permukiman dan Lingkungan Hidup Kab. Sambas	
					kegiatan pembangunan jalan dan jembatan lingkungan paket VIII	meningkatnya sarana jalan yang baik	12,00	bulan		12,00	bulan		12	bulan	3.869.200.000,00	12,00	bulan	385.364.300.000,00	1	bulan	9959,79%	24	bulan	385.364.300.000,00	2	bulan		Dinas Perumahan Rakyat, Kawasan Permukiman dan Lingkungan Hidup Kab. Sambas	
					kegiatan pembangunan jalan dan jembatan lingkungan paket IX	meningkatnya sarana jalan yang baik	12	bulan	1.939.000.000,00	12,00	bulan		12,00	bulan	1.938.000.000,00	12,00	bulan	193.091.480.000,00	1	bulan	9963,44%	24	bulan	193.091.480.000,00	2	bulan	9958,30%	Dinas Perumahan Rakyat, Kawasan Permukiman dan Lingkungan Hidup Kab. Sambas	
					perencanaan database infrastruktur pedesaan	meningkatnya sarana jalan yang baik	12	bulan	80.000.000,00	12,00	bulan		12,00	bulan	80.000.000,00	12,00	bulan	7.938.980.000,00	1	bulan	9923,73%	24	bulan	7.938.980.000,00	2	bulan	9923,73%	Dinas Perumahan Rakyat, Kawasan Permukiman dan Lingkungan Hidup Kab. Sambas	
					program pengembangan perumahan		100,00		79.364.279.000,00	12,00		210.196.178.000,00	100		1.116.274.000,00	12,00		108.361.918.000,00	0,12	0	9707,47%	24	0	318.558.096.000,00	0,24	0	401,39%	Dinas Perumahan Rakyat, Kawasan Permukiman dan Lingkungan Hidup Kab. Sambas	
					kegiatan koordinasi penyelenggaraan pengembangan perumahan	terencananya perumahan di kab.sambas	12,00	bulan	13.573.537.000,00	12,00	bulan	26.336.420.000,00	12	bulan	130.624.000,00	12,00	bulan	13.037.123.000,00	1	bulan	9980,65%	24	bulan	39.373.543.000,00	2	bulan	290,08%	Dinas Perumahan Rakyat, Kawasan Permukiman dan Lingkungan Hidup Kab. Sambas	
					kegiatan penyusunan rencana pembangunan, pengembangan, perumahan dan kawasan permukiman (RP3KP) kab.sambas	tersedianya dokumen perencanaan	12,00	bulan	728.669.000,00		bulan		12	bulan		-	bulan	-	0	bulan		0	bulan	-	0	bulan	0,00%	Dinas Perumahan Rakyat, Kawasan Permukiman dan Lingkungan Hidup Kab. Sambas	
					kegiatan peningkatan kualitas rumah MBR	meningkatnya kualitas rumah MBR di kab.sambas	12,00	bulan	13.573.537.000,00	12,00	bulan	96.291.398.000,00	12	bulan	554.000.000,00	12,00	bulan	55.229.970.000,00	1	bulan	9969,31%	24	bulan	151.521.368.000,00	2	bulan	1116,30%	Dinas Perumahan Rakyat, Kawasan Permukiman dan Lingkungan Hidup Kab. Sambas	
					kegiatan peningkatan kualitas rumah MBR paket II	meningkatnya kualitas rumah MBR di kab.sambas	12,00	bulan	13.573.537.000,00	12,00	bulan	87.568.360.000,00	12	bulan	52.500.000,00	12,00	bulan	5.234.950.000,00	1	bulan	9971,33%	24	bulan	92.803.310.000,00	2	bulan	683,71%	Dinas Perumahan Rakyat, Kawasan Permukiman dan Lingkungan Hidup Kab. Sambas	

No	Kode			Urusan/Bidang Urusan Pemerintahan Daerah dan Program	Indikator Kinerja Program (outcome) / Kegiatan (Output)	Capaian Kinerja RPJMD pada Tahun 2021 (Akhir Periode RPJMD)			Realisasi Capaian Kinerja RKPD s/d Tahun Lalu			Target Kinerja dan Anggaran RKPD Tahun berjalan yang dievaluasi (tahun n-1)			Realisasasi Capaian Kinerja dan Anggaran RKPD yang Dievaluasi (tahun n-1)			Tingkat Capaian Kinerja dan Realisasi Anggaran RKPD (%)		Realisasi Kinerja dan Anggaran RKPD s/d Tahun n-1			Tingkat Capaian Kinerja dan Realisasi Anggaran RPJMD s/d		Perangkat Daerah Penanggung Jawab	Ket			
1	2			3	4	5			6			7			8			9 = 8/7 x 100%		10 = 6 + 8			11 = 10/5 x 100%		12	13			
						K	Rp		K	Rp		K	Rp		K	Rp		K	Rp		K	Rp		K	Rp				
				kegiatan perencanaan pendataan rumah tidak layak huni	tersedianya dokumen	12,00	bulan	154.600.000,00	12,00	bulan		12	bulan	154.600.000,00	12,00	bulan	15.346.980.000,00	1	bulan	9926,90%	24	bulan	15.346.980.000,00	2	bulan	9926,90%	Dinas Perumahan Rakyat, Kawasan Permukiman dan Lingkungan Hidup Kab. Sambas		
				kegiatan pengkajian dampak lingkungan	tersedianya dokumen	12,00	bulan	39.400.000,00	12,00	bulan		12	bulan	39.400.000,00	12,00	bulan	3.844.895.000,00	1	bulan	9758,62%	24	bulan	3.844.895.000,00	2	bulan	9758,62%	Dinas Perumahan Rakyat, Kawasan Permukiman dan Lingkungan Hidup Kab. Sambas		
				kegiatan penunjang peningkatan kualitas perumahan swadaya	meningkatnya kualitas perumahan di kab.sambas	12,00	bulan	185.150.000,00	12,00	bulan		12	bulan	185.150.000,00	12,00	bulan	156.680.000,00	1	bulan	84,62%	24	bulan	156.680.000,00	2	bulan	84,62%	Dinas Perumahan Rakyat, Kawasan Permukiman dan Lingkungan Hidup Kab. Sambas		
				program pengembangan kinerja pengelolaan persampahan		100,00		1.386.544.647.000,00	8,74		724.035.936.000,00	100		848.154.443.000,00	8,35		833.109.499.000,00	0,0835	0	98,23%	17,09	0	1.557.145.435.000,00	0,1709	0	112,30%	Dinas Perumahan Rakyat, Kawasan Permukiman dan Lingkungan Hidup Kab. Sambas		
				kegiatan penyediaan prasarana dan sarana pengelolaan persampahan	tersedianya prasarana dan sarana pengelolaa persampahan	12,00	bulan	65.153.030.000,00	12,00	bulan	383.795.000,00	12	bulan	45.002.460.000,00	12,00	bulan	4.306.470.000,00	1	bulan	9,57%	24	bulan	4.690.265.000,00	2	bulan	7,20%	Dinas Perumahan Rakyat, Kawasan Permukiman dan Lingkungan Hidup Kab. Sambas		
				kegiatan peningkatan operasi dan pemeliharaan prasarana dan sarana persampahan	optimalisasi pelayanan bank sampah	12,00	bulan	130.000.000,00	12,00	bulan	11.372.750.000,00	12	bulan	185.010.000,00	12,00	bulan	18.120.165.000,00	1	bulan	9794,15%	24	bulan	29.492.915.000,00	2	bulan	22686,86%	Dinas Perumahan Rakyat, Kawasan Permukiman dan Lingkungan Hidup Kab. Sambas		
				kegiatan monitoring ,evaluasi dan pelaporan	tersedianya dokumen pelaporan	12,00	bulan	10.085.608.000,00		bulan		12	bulan			bulan		0	bulan			0	bulan	-	0	bulan	0,00%	Dinas Perumahan Rakyat, Kawasan Permukiman dan Lingkungan Hidup Kab. Sambas	
				kegiatan perencanaan program pengembangan kinerja pengelolaan persampahan	tersedianya dokumen perencanaan	12,00	bulan	9.077.048.000,00	12,00	bulan	5.665.275.000,00	12	bulan			bulan		0	bulan			12	bulan	5.665.275.000,00	1	bulan	62,41%	Dinas Perumahan Rakyat, Kawasan Permukiman dan Lingkungan Hidup Kab. Sambas	
				perencanaan pengelolaan persampahan	terlaksananya perencanaan pengelolaan persampahan				3,00		49.737.000,00	12						0	0		3	0	49.737.000,00		0		Dinas Perumahan Rakyat, Kawasan Permukiman dan Lingkungan Hidup Kab. Sambas		
				kegiatan peningkatan operasi dan pemeliharaan prasarana dan sarana persampahan (UPT Teluk keramat)	optimalisasi pelayanan persampahan	12,00	bulan	65.193.624.000,00	12,00	bulan	55.383.350.000,00	12	bulan	72.961.570.000,00	12,00	bulan	47.491.284.000,00	1	bulan	65,09%	24	bulan	102.874.634.000,00	2	bulan	157,80%	Dinas Perumahan Rakyat, Kawasan Permukiman dan Lingkungan Hidup Kab. Sambas		
				kegiatan peningkatan operasi dan pemeliharaan prasarana dan sarana persampahan (UPT Jawai)	optimasi pelayanan persampahan	12,00	bulan	62.870.488.000,00	12,00	bulan	35.922.260.000,00	12	bulan	42.356.640.000,00	12,00	bulan	41.398.484.000,00	1	bulan	97,74%	24	bulan	77.320.744.000,00	2	bulan	122,98%	Dinas Perumahan Rakyat, Kawasan Permukiman dan Lingkungan Hidup Kab. Sambas		
				kegiatan peningkatan operasi dan pemeliharaan prasarana dan sarana persampahan (UPT TEBAS)	optimalisasi pelayanan persampahan	12,00	bulan	93.086.558.000,00	12,00	bulan	51.871.405.000,00	12	bulan	61.439.970.000,00	12,00	bulan	38.152.786.000,00	1	bulan	62,10%	24	bulan	90.024.191.000,00	2	bulan	96,71%	Dinas Perumahan Rakyat, Kawasan Permukiman dan Lingkungan Hidup Kab. Sambas		
				kegiatan peningkatan operasi dan pemeliharaan prasarana dan sarana persampahan (UPT pemangkat)	optimalisasi pelayanan persampahan	12,00	bulan	212.333.374.000,00	12,00	bulan	148.148.679.000,00	12	bulan	155.892.830.000,00	12,00	bulan	152.897.272.000,00	1	bulan	98,08%	24	bulan	301.045.951.000,00	2	bulan	141,78%	Dinas Perumahan Rakyat, Kawasan Permukiman dan Lingkungan Hidup Kab. Sambas		
				kegiatan peningkatan operasi dan pemeliharaan prasarana dan sarana persampahan (UPT SAMBAS)	Optimalisasi pelayanan persampahan	12,00	bulan	235.894.168.000,00	12,00	bulan	129.121.175.000,00	12	bulan	135.835.035.000,00	12,00	bulan	134.401.149.000,00	1	bulan	98,94%	24	bulan	263.522.324.000,00	2	bulan	111,71%	Dinas Perumahan Rakyat, Kawasan Permukiman dan Lingkungan Hidup Kab. Sambas		
				penyediaan prasarana dan sarana pengelolaan persampahan paket II	tersedianya prasarana dan sarana pngelolaan persampahan	12,00	bulan	381.236.000,00	12,00	bulan	30.955.000,00	12	bulan	66.600.000,00	12,00	bulan	64.930.000,00	1	bulan	97,49%	24	bulan	95.885.000,00	2	bulan	25,15%	Dinas Perumahan Rakyat, Kawasan Permukiman dan Lingkungan Hidup Kab. Sambas		

No	Kode				Urusan/Bidang Urusan Pemerintahan Daerah dan Program	Indikator Kinerja Program (outcome) / Kegiatan (Output)	Capaian Kinerja RPJMD pada Tahun 2021 (Akhir Periode RPJMD)			Realisasi Capaian Kinerja RKPD s/d Tahun Lalu			Target Kinerja dan Anggaran RKPD Tahun berjalan yang dievaluasi (tahun n-1)			Realisasasi Capaian Kinerja dan Anggaran RKPD yang Dievaluasi (tahun n-1)			Tingkat Capaian Kinerja dan Realisasi Anggaran RKPD (%)			Realisasi Kinerja dan Anggaran RKPD s/d Tahun n-1			Tingkat Capaian Kinerja dan Realisasi Anggaran RPJMD s/d			Perangkat Daerah Penanggung Jawab	Ket
1	2				3	4	5			6			7			8			9 = 8/7 x 100%			10 = 6 + 8			11 = 10/5 x 100%			12	13
							K	Rp		K	Rp		K	Rp		K	Rp		K	Rp		K	Rp		K	Rp			
					penyediaan prasarana dan sarana pengelolaan persampahan paket III	tersedianya prasarana dan sarana pengelolaa persampahan	12,00	bulan	67.523.148.000,00	9,00	bulan	178.300.000,00	12	bulan	50.600.000,00	12,00	bulan	50.100.000,00	1	bulan	99,01%	21	bulan	228.400.000,00	1,75	bulan	0,34%	Dinas Perumahan Rakyat, Kawasan Permukiman dan Lingkungan Hidup Kab. Sambas	
					penyediaan prasarana dan sarana pengelolaan persampahan paket IV	tersedianya prasarana dan sarana pengelolaa persampahan	12,00	bulan		9,00	bulan		12	bulan	30.000.000,00	12,00	bulan	29.700.000,00	1	bulan	99,00%	21	bulan	29.700.000,00	1,75	bulan		Dinas Perumahan Rakyat, Kawasan Permukiman dan Lingkungan Hidup Kab. Sambas	
					penyediaan prasarana dan sarana pengelolaan persampahan paket V	tersedianya prasarana dan sarana pengelolaa persampahan	12,00	bulan	12.483.563.000,00	12,00	bulan	50.600.000,00	12	bulan	61.000.000,00	12,00	bulan	60.850.000,00	1	bulan	99,75%	24	bulan	111.450.000,00	2	bulan	0,89%	Dinas Perumahan Rakyat, Kawasan Permukiman dan Lingkungan Hidup Kab. Sambas	
					kegiatan koordinasi peningkatan kinerja pengelolaan keersihan	optimasilasi pelayanan persampahan	12,00	bulan	64.876.483.000,00	12,00	bulan	38.342.871.000,00	12	bulan	17.921.977.000,00	12,00	bulan	17.837.955.000,00	1	bulan	99,53%	24	bulan	56.180.826.000,00	2	bulan	86,60%	Dinas Perumahan Rakyat, Kawasan Permukiman dan Lingkungan Hidup Kab. Sambas	
					kegiatan peningkatan operasi dan pemeliharaan prasarana dan sarana persampahan (pemeliharaan bahu jalan dan persampahan)	terkasananya pengembangan kinerja pengelolaan persampahan	12,00	bulan	597.874.487.000,00	12,00	bulan	93.032.270.000,00	12	bulan	199.666.221.000,00	12,00	bulan	196.104.592.000,00	1	bulan	98,22%	24	bulan	289.136.862.000,00	2	bulan	48,36%	Dinas Perumahan Rakyat, Kawasan Permukiman dan Lingkungan Hidup Kab. Sambas	
					penyediaan prasarana dan sarana pengelolaan persampahan paket VI	tersedianya prasarana dan sarana pengelolaa persampahan	12,00	bulan		12,00	bulan	39.730.000,00	12	bulan	15.000.000,00	12,00	bulan	14.980.000,00	1	bulan	99,87%	24	bulan	54.710.000,00	2	bulan		Dinas Perumahan Rakyat, Kawasan Permukiman dan Lingkungan Hidup Kab. Sambas	
					Kegiatan operasional TPA	optimasilasi pelayanan persampahan	12,00	bulan	137.107.890.000,00	12,00	bulan	69.299.221.000,00	12	bulan	71.256.740.000,00	12,00	bulan	69.025.411.000,00	1	bulan	96,87%	24	bulan	138.324.632.000,00	2	bulan	100,89%	Dinas Perumahan Rakyat, Kawasan Permukiman dan Lingkungan Hidup Kab. Sambas	
					kegiatan perencanaan pengelolaan persampahan	dokumen perencanaan	12,00	bulan	50.000.000,00		bulan		12	bulan	50.000.000,00	12,00	bulan	4.902.218.000,00	1	bulan	9804,44%	12	bulan	4.902.218.000,00	1	bulan	9804,44%	Dinas Perumahan Rakyat, Kawasan Permukiman dan Lingkungan Hidup Kab. Sambas	
					penyediaan prasarana dan sarana pengelolaan persampahan paket VII	tersedianya prasarana dan sarana pengelolaa persampahan	12,00	bulan	24.659.313.000,00	12,00	bulan	12.564.980.000,00	12	bulan			bulan		0	bulan		12	bulan	12.564.980.000,00	1	bulan	50,95%	Dinas Perumahan Rakyat, Kawasan Permukiman dan Lingkungan Hidup Kab. Sambas	
					Kegiatan prasarana dan sarana TPA	tersedianya prasarana dan sarana pengelolaa persampahan	12,00	bulan	36.471.706.000,00		bulan		12	bulan			bulan		0	bulan		0	bulan	-	0	bulan	0,00%	Dinas Perumahan Rakyat, Kawasan Permukiman dan Lingkungan Hidup Kab. Sambas	
					kegiatan penataan TPA salatiga	optimasilasi pelayanan persampahan	12,00	bulan	160.817.559.000,00		bulan		12	bulan			bulan		0	bulan		0	bulan	-	0	bulan	0,00%	Dinas Perumahan Rakyat, Kawasan Permukiman dan Lingkungan Hidup Kab. Sambas	
					penyediaan prasarana dan sarana pengelolaan persampahan di wilayah sungai dan laut	tersedianya prasarana dan sarana pengelolaa persampahan	12,00	bulan	130.000.000,00		bulan		12	bulan			bulan		0	bulan		0	bulan	-	0	bulan	0,00%	Dinas Perumahan Rakyat, Kawasan Permukiman dan Lingkungan Hidup Kab. Sambas	
					program pengelolaan ruang terbuka hijau		100		694.455.221.000,00	7,00		247.673.204.000,00	100,00		118.520.855.000,00	3,00		115.923.152.000,00	0,03	0	97,81%	10	0	363.596.356.000,00	0,1	0	52,36%	Dinas Perumahan Rakyat, Kawasan Permukiman dan Lingkungan Hidup Kab. Sambas	
					kegiatan penataan ruang terbuka hijau	tertatanya RTH kota di wilayah kab.sambas	12,00	bulan	94.416.440.000,00		bulan		12	bulan		-	bulan	-	0	bulan		0	bulan	-	0	bulan	0,00%	Dinas Perumahan Rakyat, Kawasan Permukiman dan Lingkungan Hidup Kab. Sambas	
					kegiatan pemeliharaan ruang terbuka hijau	tertatanya RTH kota di wilayah kab.sambas	12,00	bulan	94.416.440.000,00	12,00	bulan	106.018.379.000,00	12	bulan	83.163.530.000,00	12,00	bulan	40.170.461.000,00	1	bulan	48,30%	24	bulan	146.188.840.000,00	2	bulan	154,83%	Dinas Perumahan Rakyat, Kawasan Permukiman dan Lingkungan Hidup Kab. Sambas	

No	Kode			Urusan/Bidang Urusan Pemerintahan Daerah dan Program	Indikator Kinerja Program (outcome) / Kegiatan (Output)	Capaian Kinerja RPJMD pada Tahun 2021 (Akhir Periode RPJMD)			Realisasi Capaian Kinerja RKPD s/d Tahun Lalu			Target Kinerja dan Anggaran RKPD Tahun berjalan yang dievaluasi (tahun n-1)			Realisasasi Capaian Kinerja dan Anggaran RKPD yang Dievaluasi (tahun n-1)			Tingkat Capaian Kinerja dan Realisasi Anggaran RKPD (%)		Realisasi Kinerja dan Anggaran RKPD s/d Tahun n-1			Tingkat Capaian Kinerja dan Realisasi Anggaran RPJMD s/d		Perangkat Daerah Penanggung Jawab	Ket			
1	2			3	4	5			6			7			8			9 = 8/7 x 100%		10 = 6 + 8			11 = 10/5 x 100%		12	13			
						K	Rp		K	Rp		K	Rp		K	Rp		K	Rp		K	Rp		K	Rp				
				kegiatan perencanaan pengelolaan TPA	Tersedianya rencana pengelolaan TPA	12,00	bulan	5.100.685.000,00	bulan			12	bulan			-	bulan	-	0	bulan		0	bulan		0	bulan	0,00%	Dinas Perumahan Rakyat, Kawasan Permukiman dan Lingkungan Hidup Kab. Sambas	
				kegiatan koordinasi program percepatan pembangunan ruangan terbuka hijau	optimisasasi pelayanan RTH	12,00	bulan	109.300.276.000,00	bulan	21.315.305.000,00		12	bulan	9.264.825.000,00		12,00	bulan	9.253.070.000,00	1	bulan	99,87%	24	bulan	30.568.375.000,00	2	bulan	27,97%	Dinas Perumahan Rakyat, Kawasan Permukiman dan Lingkungan Hidup Kab. Sambas	
				kegiatan penyediaan prasarana dan sarana pengelolaan ruang terbuka hijau	terpeliharanya RTH	12,00	bulan	42.480.590.000,00	bulan	49.850.000,00		12	bulan				bulan		0	bulan		12	bulan	49.850.000,00	1	bulan	0,12%	Dinas Perumahan Rakyat, Kawasan Permukiman dan Lingkungan Hidup Kab. Sambas	
				kegiatan penyediaan prasarana dan sarana pengelolaan ruang terbuka hijau paket II	tersedianya prasarana dan sarana pengelolaan RTH	12,00	bulan	15.330.128.000,00	bulan	114.650.000,00		12	bulan				bulan		0	bulan		12	bulan	114.650.000,00	1	bulan	0,75%	Dinas Perumahan Rakyat, Kawasan Permukiman dan Lingkungan Hidup Kab. Sambas	
				kegiatan penyediaan prasarana dan sarana pengelolaan ruang terbuka hijau paket III	tersedianya sarana dan prasarana RTH	12,00	bulan	12.102.732.000,00	bulan	248.723.000,00		12	bulan				bulan		0	bulan		12	bulan	248.723.000,00	1	bulan	2,06%	Dinas Perumahan Rakyat, Kawasan Permukiman dan Lingkungan Hidup Kab. Sambas	
				kegiatan penataan taman kota	tertatanya taman kota di kab.sambas	12,00	bulan	109.300.399.000,00	bulan	74.038.650.000,00		12	bulan	260.925.000,00		12,00	bulan	259.910.000,00	1	bulan	99,61%	24	bulan	74.298.560.000,00	2	bulan	67,98%	Dinas Perumahan Rakyat, Kawasan Permukiman dan Lingkungan Hidup Kab. Sambas	
				kegiatan penyediaan prasarana dan sarana pengelolaan ruang terbuka hijau paket IV	Tersedianya prasarana dan pengelolaan RTH	12,00	bulan	21.784.918.000,00			bulan	12	bulan				bulan		0	bulan		0	bulan	-	0	bulan	0,00%	Dinas Perumahan Rakyat, Kawasan Permukiman dan Lingkungan Hidup Kab. Sambas	
				Kegiatan penyediaan prasarana dan sarana pengelolaan ruang terbuka hijau paket V	tersedianya prasarana dan sarana pengelolaan RTH	12,00	bulan	5.836.507.000,00	bulan			12	bulan				bulan		0	bulan		0	bulan	-	0	bulan	0,00%	Dinas Perumahan Rakyat, Kawasan Permukiman dan Lingkungan Hidup Kab. Sambas	
				kegiatan penguatan kapasitas kelembagaan dan serta peran masyarakat	peran serta masyarakat dalam pengelolaan RTH	12,00	bulan	72.866.933.000,00	bulan			12	bulan				bulan		0	bulan		0	bulan	-	0	bulan	0,00%	Dinas Perumahan Rakyat, Kawasan Permukiman dan Lingkungan Hidup Kab. Sambas	
				kegiatan perencanaan pengelolaan ruang terbuka hijau	tersedianya rencana pengelolaan RTH	12,00	bulan	63.519.173.000,00	bulan	4.978.570.000,00		12	bulan			-	bulan	-	0	bulan		12	bulan	4.978.570.000,00	1	bulan	7,84%	Dinas Perumahan Rakyat, Kawasan Permukiman dan Lingkungan Hidup Kab. Sambas	
				Program Pengembangan Jasa Konstruksi																								Dinas Perumahan Rakyat, Kawasan Permukiman dan Lingkungan Hidup Kab. Sambas	Tidak terdapat dalam RPJMD
				Kegiatan Pengawasan terhadap ketentuan keteknikan	Terlaksananya Pengawasan terhadap ketentuan keteknikan				-															-				Dinas Perumahan Rakyat, Kawasan Permukiman dan Lingkungan Hidup Kab. Sambas	
	1	05		KETENTRAMAN, KETERTIBAN UMUM DAN PERLINDUNGAN MASYARAKAT																									
				Program Peningkatan Keamanan Dan Kenyamanan Lingkungan	Meningkatnya keamanan, kenyamanan,ketertiban umum dan ketenteraman masyarakat			3.549.020.000,00		622.478.750,00									0			0	0	622.478.750,00	0		17,54%	Satuan Polisi Pamong Praja Kab. Sambas	
				pengendalian kebisingan dan gangguan dari kegiatan masyarakat	penurunan kebisingan gangguan keg masyarakat	60	bulan	65.000.000,00	bulan			12,00	bulan	129.000.000,00		12,00	bulan	122.412.075,00	1	bulan	94,89%	12	bulan	122.412.075,00	0,2	bulan	188,33%	Satuan Polisi Pamong Praja Kab. Sambas	
				pengendalian keamanan lingkungan	meningkatnya keamanan dan lingkungan dan kenyamanan	60	bulan	385.000.000,00	12,00	bulan	248.904.000,00	12,00	bulan	414.376.000,00		12,00	bulan	847.449.300,00	1	bulan	204,51%	24	bulan	1.096.353.300,00	0,4	bulan	284,77%	Satuan Polisi Pamong Praja Kab. Sambas	

No	Kode			Urusan/Bidang Urusan Pemerintahan Daerah dan Program	Indikator Kinerja Program (outcome) / Kegiatan (Output)	Capaian Kinerja RPJMD pada Tahun 2021 (Akhir Periode RPJMD)		Realisasi Capaian Kinerja RKPD s/d Tahun Lalu		Target Kinerja dan Anggaran RKPD Tahun berjalan yang dievaluasi (tahun n-1)		Realisasi Capaian Kinerja dan Anggaran RKPD yang Dievaluasi (tahun n-1)		Tingkat Capaian Kinerja dan Realisasi Anggaran RKPD (%)		Realisasi Kinerja dan Anggaran RKPD s/d Tahun n-1		Tingkat Capaian Kinerja dan Realisasi Anggaran RPJMD s/d		Perangkat Daerah Penanggung Jawab	Ket	
1	2			3	4	5		6		7		8		9 = 8/7 x 100%		10 = 6 + 8		11 = 10/5 x 100%		12	13	
						K	Rp	K	Rp	K	Rp	K	Rp	K	Rp	K	Rp	K	Rp			
				peningkatan pengamanan anggota polisi pamong praja	meningkatnya pengamanan Pol PP	60	bulan 155.000.000,00	12,00	bulan 127.472.450,00	12,00	bulan 92.696.000,00	12,00	bulan 276.936.673,00	1	bulan 298,76%	24	bulan 404.409.123,00	0,4	bulan 260,91%	Satuan Polisi Pamong Praja Kab. Sambas		
				pengendalian ketertiban umm dan ketentraman masyarakat	meningkatnya tibum dan transmasy	60	bulan 83.000.000,00		bulan	12,00	bulan 45.000.000,00	-	bulan -	0	bulan 0,00%	0	bulan -	0	bulan 0,00%	Satuan Polisi Pamong Praja Kab. Sambas		
				patroli ketertiban umum	meningkatnya tibum dan kesadaran masyarakat	60	bulan 85.000.000,00		bulan	12,00	bulan 37.668.000,00	12,00	bulan 45.467.000,00	1	bulan 120,70%	12	bulan 45.467.000,00	0,2	bulan 53,49%	Satuan Polisi Pamong Praja Kab. Sambas		
				pengamanan PEMILU/PEMILUKADA	meningkatnya keamananpemilu/pemilukada	60	bulan 85.000.000,00	12,00	bulan 42.944.050,00	12,00	bulan 150.000.000,00	12,00	bulan 178.377.525,00	1	bulan 118,92%	24	bulan 221.321.575,00	0,4	bulan 260,38%	Satuan Polisi Pamong Praja Kab. Sambas		
				Program Pemeliharaan Kanrantibmas Dan Pencegahan Tindak Kriminal	Terciptanya keamanan, ketenteraman dan ketertiban masyarakat serta menurunnya tindak kriminal		869.187.280,00		72.224.200,00					#DIV/0! #DIV/0!	#DIV/0! #DIV/0!		72.224.200,00		8,31%	Satuan Polisi Pamong Praja Kab. Sambas		
				peningkatan kerjasama dengan aparat keamanan dalam tehnik pencegahan kejahatan	meningkatnya kerjasama dengan aparat keamanan	60	bulan 65.000.000,00	12,00	bulan 61.962.049,00	12,00	bulan 25.594.000,00	12,00	bulan 43.042.000,00	1	bulan 168,17%	24	bulan 105.004.049,00	0,4	bulan 161,54%	Satuan Polisi Pamong Praja Kab. Sambas		
				pendataan deteksi dini potensi gangguan ketertiban dan ketentraman masyarakat	tersedianya data deteksi dini potensi gangguan ketertiban & transmasy	60	bulan 65.000.000,00		bulan	12,00	bulan 43.000.000,00		bulan	0	bulan 0,00%	0	bulan -	0	bulan 0,00%	Satuan Polisi Pamong Praja Kab. Sambas		
				koordinasi dan peningkatan kerjasama dengan instansi lainnya	meningkatnya kerjasama dengan instansi lainnya	60	bulan 75.000.000,00		bulan	12,00	bulan 32.302.000,00	12,00	bulan 67.285.276,00	1	bulan 208,30%	12	bulan 67.285.276,00	0,2	bulan 89,71%	Satuan Polisi Pamong Praja Kab. Sambas		
				patroli ketentraman masyarakat	terciptanya ketentraman masyarakat	60	bulan 45.000.000,00	12,00	bulan 60.250.000,00	12	bulan 17.000.000,00		bulan	0	bulan 0,00%	12	bulan 60.250.000,00	0,2	bulan 133,89%	Satuan Polisi Pamong Praja Kab. Sambas		
				Program Penegakan Peraturan Perundang-Undangan Daerah	Meningkatnya kepatuhan masyarakat terhadap Perda		1.073.410.000,00		140.670.350,00					#DIV/0! #DIV/0!	0 0	0 0	0 0	140.670.350,00	0 0	13,10%	Satuan Polisi Pamong Praja Kab. Sambas	
				pembinaan,pengawasan dan penyuluhan perda	meningkatnya kepatuhan masyarakat terhadap perda	60	bulan 95.000.000,00	12,00	bulan 96.266.825,00	12	bulan 29.000.000,00	12	bulan 28.980.000,00	1	bulan 99,93%	24	bulan 125.246.825,00	0,4	bulan 131,84%	Satuan Polisi Pamong Praja Kab. Sambas		
				koordinasi dengan aparat penegak hukum dalam penegakan peraturan daerah	terlaksananya koordinasi dalam penegakan perda	60	bulan 75.000.000,00		bulan	12	bulan 36.957.625,00	12	bulan 22.977.775,00	1	bulan 62,17%	12	bulan 22.977.775,00	0,2	bulan 30,64%	Satuan Polisi Pamong Praja Kab. Sambas		
				operasional penyelidikan dan penyidikan pelanggaran perda	terlaksananya penyelidikan & penyidikan pelanggaran perda	60	bulan 65.000.000,00		bulan	12	bulan 66.216.800,00	12	bulan 171.842.720,00	1	bulan 259,52%	12	bulan 171.842.720,00	0,2	bulan 264,37%	Satuan Polisi Pamong Praja Kab. Sambas		
				penegakan pelanggaran perda	terlaksananya penegakan pelanggaran perda	60	bulan 55.000.000,00		bulan	12	bulan 9.246.146.230,00	12	bulan 237.120.145,00	1	bulan 2,56%	12	bulan 237.120.145,00	0,2	bulan 431,13%	Satuan Polisi Pamong Praja Kab. Sambas		
				Program Penyelenggaraan Perlindungan Masyarakat	Meningkatnya Perlindungan Terhadap Masyarakat		1.331.982.612,50		174.737.734,00								174.737.734,00		13,12%	Satuan Polisi Pamong Praja Kab. Sambas		
				pendataan anggota SATLINMAS se kab.sambas	data anggota satlinmas	60	bulan 75.000.000,00		bulan		bulan		bulan		bulan	0	bulan -	0	bulan 0,00%	Satuan Polisi Pamong Praja Kab. Sambas		
				pemberdayaan masyarakat dalam pelaksanaan SISKAMLING	meningkatnya pelaksanaan siskamling	60	bulan 75.000.000,00		bulan	12,00	bulan 26.410.450,00	12,00	bulan 49.310.602,00	1	bulan 186,71%	12	bulan 49.310.602,00	0,2	bulan 65,75%	Satuan Polisi Pamong Praja Kab. Sambas		
				peningkatan kapasitas SATLINMAS	meningkatnya kapasitas satlinmas	60	bulan 63.000.000,00		bulan	12,00	bulan 6.552.000,00	12,00	bulan	1	bulan 0,00%	12	bulan -	0,2	bulan 0,00%	Satuan Polisi Pamong Praja Kab. Sambas		
				rapat koordinasi SATLINMAS se kab.sambas	terlaksananya rakor satlinmas	60	bulan 60.000.000,00		bulan	12	bulan 32.497.238,00	9	bulan 59.707.238,00	0,75	bulan 183,73%	9	bulan 59.707.238,00	0,15	bulan 99,51%	Satuan Polisi Pamong Praja Kab. Sambas		
				pendataan da monitoring pelaksanaan SISKAMLING	data dan laporan siskamling	60	bulan 33.000.000,00		bulan	12	bulan 54.901.530,00	9	bulan 129.926.872,00	0,75	bulan 236,65%	9	bulan 129.926.872,00	0,15	bulan 393,72%	Satuan Polisi Pamong Praja Kab. Sambas		
				penyiapan SATLINMAS dalam pelaksanaan PEMILU/PEMILUKADA	meningkatnya kesiapan satlinmas dalam pelaksanaan pemilu/pemilukada	60	bulan 65.000.000,00		bulan	12	bulan 230.000.000,00	12	bulan 671.151.740,00	1	bulan 291,81%	12	bulan 671.151.740,00	0,2	bulan 1032,54%	Satuan Polisi Pamong Praja Kab. Sambas		
				Program Peningkatan Sarana Prasarana Kebakaran	Sarana dan Prasarana Kebakaran		7.653.140.901,97		33.760.750,00										0,00%	Satuan Polisi Pamong Praja Kab. Sambas		
				Pengadaan Perlengkapan Pemadam Kebakaran	Penguatan peran serta dan fungsi petugas pemadam kebakaran			12,00	33.760.750,00							12	33.760.750,00			Satuan Polisi Pamong Praja Kab. Sambas		

No	Kode			Urusan/Bidang Urusan Pemerintahan Daerah dan Program	Indikator Kinerja Program (outcome) / Kegiatan (Output)	Capaian Kinerja RPJMD pada Tahun 2021 (Akhir Periode RPJMD)			Realisasi Capaian Kinerja RKPD s/d Tahun Lalu			Target Kinerja dan Anggaran RKPD Tahun berjalan yang dievaluasi (tahun n-1)			Realisasasi Capaian Kinerja dan Anggaran RKPD yang Dievaluasi (tahun n-1)			Tingkat Capaian Kinerja dan Realisasi Anggaran RKPD (%)		Realisasi Kinerja dan Anggaran RKPD s/d Tahun n-1			Tingkat Capaian Kinerja dan Realisasi Anggaran RPJMD s/d			Perangkat Daerah Penanggung Jawab	Ket		
1	2			3	4	5			6			7			8			9 = 8/7 x 100%		10 = 6 + 8			11 = 10/5 x 100%			12	13		
						K		Rp	K		Rp	K		Rp	K		Rp	K		Rp	K		Rp	K		Rp			
				Pengadaan Pakaian Operasional Pemadam Kebakaran	Meningkatnya kinerja dan operasional Damkar																						Satuan Polisi Pamong Praja Kab. Sambas		
				Pengadaan Peralatan Pemadam Kebakaran	Jumlah peralatan Damkar																						Satuan Polisi Pamong Praja Kab. Sambas		
				Pengadaan Kendaraan Operasional Pemadam Kebakaran	Meningkatnya sarana prasarana kebakaran																						Satuan Polisi Pamong Praja Kab. Sambas		
				Perawatan Rutin Kendaraan Operasional Pemadam Kebakaran	Meningkatnya operasional pemadam kebakaran																						Satuan Polisi Pamong Praja Kab. Sambas		
				Program Penyusunan Rencana Strategis Skpd				25.000.000,00																			0,00%	Satuan Polisi Pamong Praja Kab. Sambas	
				Program Peningkatan Kesiagaan Dan Pencegahan Bahaya Kebakaran	Meningkatnya pencegahan dan penanggulangan kebakaran			1.260.000.000,00			405.073.375,00												405.073.375,00			32,15%	Satuan Polisi Pamong Praja Kab. Sambas		
				Koordinasi, Identifikasi dan Fasilitasi Pencegahan Kebakaran	Penguatan Peran dan Kapasitas Posko Siaga Darurat				12,00		297.736.825,00											12		297.736.825,00				Satuan Polisi Pamong Praja Kab. Sambas	
				Pengawasan Pelaksanaan Kebijakan Pencegahan Kebakaran	Penguatan peran dan pengurangan kejadian bahaya kebakaran				12,00		31.307.650,00											12		31.307.650,00				Satuan Polisi Pamong Praja Kab. Sambas	
				Pencegahan dan Pengendalian Bahaya Kebakaran	Peningkatan Peran Serta dan Fungsi Pokmas dan Institusi lainnya				12,00		76.028.900,00											12		76.028.900,00				Satuan Polisi Pamong Praja Kab. Sambas	
				Penyuluhan Pencegahan Bahaya Kebakaran	Meningkatnya upaya pencegahan kebakaran																							Satuan Polisi Pamong Praja Kab. Sambas	
				Peningkatan Pelayanan Penanggulangan Bahaya Kebakaran	Meningkatnya upaya penanggulangan kebakaran																							Satuan Polisi Pamong Praja Kab. Sambas	
				Program Pencegahan Dini Dan Penanggulangan Korban Bencana Alam	Meningkatnya pelayanan korban bencana			1.745.864.453,45			77.641.700,00													77.641.700,00			4,45%	Satuan Polisi Pamong Praja Kab. Sambas	
				Pengadaan Logistik dan Obat-obatan bagi Penduduk di Tempat Penampungan Sementara	Meningkatnya pelayanan korban bencana				12,00		49.981.000,00											12	0	49.981.000,00				Satuan Polisi Pamong Praja Kab. Sambas	
				Pengadaan Sarana dan Prasarana Evakuasi Penduduk dari Ancaman/Korban Bencana Alam	Meningkatnya sarana dan prasarana evakuasi				12,00		27.660.700,00											12	0	27.660.700,00				Satuan Polisi Pamong Praja Kab. Sambas	
				Pemberdayaan Potensi Masyarakat Dalam Penanggulangan Bencana	Meningkatnya kesiapsiagaan Penanggulangan Bencana																	0	0	-				Satuan Polisi Pamong Praja Kab. Sambas	
				Penyusunan Data Base dan Peta Kawasan Penanggulangan Bencana	Tersedianya Data &Peta Kwsn Penanggulgn Bncana																	0	0	-				Satuan Polisi Pamong Praja Kab. Sambas	
																						0	0	-					
				Program Peningkatan Pemberantasan Penyakit Masyarakat	Menurunnya tingkat penyakit masyarakat			775.000.000,00														0	0	-		0	0,00%	Satuan Polisi Pamong Praja Kab. Sambas	
				penyuluhan pencegahan peredaran penggunaan miras dan narkoba	menurunnya peredaran	60	bulan	83.000.000,00		bulan		12	bulan	45.000.000,00	0	bulan	-	0	bulan	0,00%	0	bulan	-	0	bulan	0,00%	Satuan Polisi Pamong Praja Kab. Sambas		
				penyuluhan pencegahan berkembangnya prostitusi	menurunnya perkembangan prostitusi	60	bulan	53.000.000,00		bulan		12	bulan	20.000.000,00	0	bulan	-	0	bulan	0,00%	0	bulan	-	0	bulan	0,00%	Satuan Polisi Pamong Praja Kab. Sambas		
				penyuluhan pencegahan tindak kenakalan remaja	menurunnya tindak kenakalan ramaja	60	bulan	43.000.000,00		bulan		12	bulan	20.000.000,00	0	bulan	-	0	bulan	0,00%	0	bulan	-	0	bulan	0,00%	Satuan Polisi Pamong Praja Kab. Sambas		
				penerbitan penyakit masyarakat	menurunnya penyakit masyarakat	60	bulan	33.000.000,00		bulan		12	bulan	20.000.000,00	0	bulan	-	0	bulan	0,00%	0	bulan	-	0	bulan	0,00%	Satuan Polisi Pamong Praja Kab. Sambas		
											0																		
				Program Penyusunan Produk Hukum Daerah				130.000.000,00			0																	Satuan Polisi Pamong Praja Kab. Sambas	
				program penyusunan produk hukum daerah	produk hukum daerah	60	bulan	36.000.000,00		bulan		12,00	bulan	20.000.000,00	-	bulan	-	0	bulan	0,00%	0	bulan	-	0	bulan	0,00%	Satuan Polisi Pamong Praja Kab. Sambas		

No	Kode				Urusan/Bidang Urusan Pemerintah Daerah dan Program	Indikator Kinerja Program (outcome) / Kegiatan (Output)	Capaian Kinerja RPJMD pada Tahun 2021 (Akhir Periode RPJMD)			Realisasi Capaian Kinerja RKPD s/d Tahun Lalu			Target Kinerja dan Anggaran RKPD Tahun berjalan yang dievaluasi (tahun n-1)			Realisasasi Capaian Kinerja dan Anggaran RKPD yang Dievaluasi (tahun n-1)			Tingkat Capaian Kinerja dan Realisasi Anggaran RKPD (%)		Realisasi Kinerja dan Anggaran RKPD s/d Tahun n-1			Tingkat Capaian Kinerja dan Realisasi Anggaran RPJMD s/d			Perangkat Daerah Penanggung Jawab	Ket			
1	2				3	4	5			6			7			8			9 = 8/7 x 100%		10 = 6 + 8			11 = 10/5 x 100%			12	13			
							K		Rp	K		Rp	K		Rp	K		Rp	K		Rp	K		Rp	K		Rp				
					Program Peningkatan Kapasitas Sumber Daya Aparatur Sat Pol Pp/Satinmas/Damkar/Ppns pendidikan dan pelatihan peningkatan kapasitas anggota satuan polisi pamong praja pendidikan dan pelatihan peningkatan kapasitas satlinmas	Meningkatnya kapasitas sumber daya aparaturn meningkatnya kapasitas anggota sal pol pp		60	bulan		bulan	450.000.000,00 15.000.000,00		12,00	bulan		bulan		0	bulan	0,00%	0	bulan		202.321.924,00	0	bulan	1348,81%	Satuan Polisi Pamong Praja Kab. Sambas		
					pendidikan dan pelatihan peningkatan kapasitas anggota satuan polisi pamong praja pendidikan dan pelatihan peningkatan kapasitas satlinmas	meningkatnya kapasitas anggota sat pol pp		60	bulan		bulan	15.000.000,00			bulan		bulan			bulan		0	bulan	-	0	bulan	0,00%	Satuan Polisi Pamong Praja Kab. Sambas			
					pendidikan dan pelatihan leningkatan aparaturn pemadan kebakaran	meningkatnya kapasitas aparaturn damker		60	bulan		bulan	15.000.000,00			bulan		bulan			bulan		0	bulan	-	0	bulan	0,00%	Satuan Polisi Pamong Praja Kab. Sambas			
					pendidikan dan pelatihan search and rescus (SAR) polisi	meningkatnya kapasitas		60	bulan		bulan	15.000.000,00			bulan		bulan			bulan		0	bulan	-	0	bulan	0,00%	Satuan Polisi Pamong Praja Kab. Sambas			
					pendidikan dan pelatihan penegakan peraturan daerah	meningkatnya kapasitas anggota sat pol PP		60	bulan		bulan	15.000.000,00			bulan		bulan			bulan		0	bulan	-	0	bulan	0,00%	Satuan Polisi Pamong Praja Kab. Sambas			
					pendidikan dan pelatihan PPNS	meningkatnya kapasitas PPNS		60	bulan		bulan	15.000.000,00			bulan		bulan			bulan		0	bulan	-	0	bulan	0,00%	Satuan Polisi Pamong Praja Kab. Sambas			
	1		06		SOSIAL Program Pelayanan Dan Rehabilitasi Kesejahteraan Sosial				963.000.000,00																					Dinas Sosial, Pemberdayaan Masyarakat dan Desa Kab. Sambas	
					Program Pemberdayaan Fakir Miskin, Komunitas Adat Terpencil (Kat) Dan Penyandang Masalah Kesejahteraan Sosial (Pmks) Lainnya	Persentase Peningkatan Jumlah FM dan PMKS Lainnya yang Mandiri secara Ekonomi dan Sejahtera			6.933.000.000,00			728.891.275,00												728.891.275,00			10,51%	Dinas Sosial, Pemberdayaan Masyarakat dan Desa Kab. Sambas			
					pengadaan sarana dan prasarana pendukung udaha bagi keluarga miskin (modal KUBE)	Jumlah bantuan modal KUBE keluarga miskin	25	KUBE	260.000.000,00	KUBE			7,00	KUBE	155.000.000,00	39,00	KUBE	833.520.975,00	5,571429	KUBE	537,76%	39	KUBE	833.520.975,00	1,56	KUBE	320,58%	Dinas Sosial, Pemberdayaan Masyarakat dan Desa Kab. Sambas			
					fasilitasi,monitoring dan evaluasi asistensi sosial bagi lanjut usia terlanter	jumlah lanjut usia terlanter (LUT) yang di fasilitasi melalui asistensi sosial	75	orng	70.000.000,00	orng			75,00	orng	30.000.000,00	-	orng	29.851.250,00	0	orng	99,50%	0	orng	29.851.250,00	0	orng	42,64%	Dinas Sosial, Pemberdayaan Masyarakat dan Desa Kab. Sambas			
					fasilitasi program beras pra sejarah	tersalurnya beras pra sejarah	19	kec	180.000.000,00	kec				kec		19,00	kec	29.878.000,00		kec	#DIV/0!	19	kec	29.878.000,00	1	kec	16,60%	Dinas Sosial, Pemberdayaan Masyarakat dan Desa Kab. Sambas			
					fasilitasi,monitoring dan evaluasi program keserasian sosial (KS)	terlaksananya fasilitasi dan monev KS	12	bulan	80.000.000,00	bulan			12,00	bulan	15.000.000,00	12,00	bulan	28.429.000,00	1	bulan	189,53%	12	bulan	28.429.000,00	1	bulan	35,54%	Dinas Sosial, Pemberdayaan Masyarakat dan Desa Kab. Sambas			
					fasilitasi dan verifikasi data PMKS	jumlah data yang akan di verifikasi dan validasi	19	kec	70.000.000,00	kec				kec		19,00	kec	307.383.600,00		kec	#DIV/0!	19	kec	307.383.600,00	1	kec	439,12%	Dinas Sosial, Pemberdayaan Masyarakat dan Desa Kab. Sambas			
					fasilitasi program keluarga harapan (PKH) kecamatan	jumlah peserta keluarga PKH yang terfasilitasi	9940	KSM	220.000.000,00	KSM				KSM	300.000.000,00	18.703,00	KSM	310.000.000,00	KSM	103,33%	18703	KSM	310.000.000,00	1,88159	KSM	140,91%	Dinas Sosial, Pemberdayaan Masyarakat dan Desa Kab. Sambas				
					fasilitasi pemulangan orang terlanter,pekerja migran terlanter,oran dengan gangguan jiwa	jumlah orang terlanter,pekerja migran terlanter,orang dengan gangguan jiwa dan PMKS lainnya yang di falitasi pemulangannya ke tempat asal	100	orng	110.000.000,00	orng			50,00	orng	185.000.000,00	133,00	orng	130.830.000,00	2,66	orng	70,72%	133	orng	130.830.000,00	1,33	orng	118,94%	Dinas Sosial, Pemberdayaan Masyarakat dan Desa Kab. Sambas			
					fasilitasi rumah tidak layak huni (Rutilahu) dan pengadaan sarana penampungan air bersih (PAB)	terfasilitasinya rutilahu dan PAB	1	keg		keg				keg	1,00	keg	658.437.107,00		keg			1	keg	658.437.107,00	1	keg		Dinas Sosial, Pemberdayaan Masyarakat dan Desa Kab. Sambas			
					Program Pembinaan Para Penyandang Cacat Dan Trauma	Persentase Pembinaan dan Tersalurnya Bantuan Bagi Sosial Penyandang Cacat dan Trauma			1.127.500.000,00			43.885.000,00												43.885.000,00			3,89%	Dinas Sosial, Pemberdayaan Masyarakat dan Desa Kab. Sambas			
					monitoring dan evaluasi jaminan sosial bagi orang dengan kecatatan (ODK)	penyaluran bantuan jaminan sosial bagi orang dengan kecacatan berat (ASODKB)	19	Kec	80.000.000,00	Kec			19	Kec	22.000.000,00	4	Kec	35.000.000,00	0,210526	Kec	159,09%	4	Kec	35.000.000,00	0,21053	Kec	43,75%	Dinas Sosial, Pemberdayaan Masyarakat dan Desa Kab. Sambas			

No	Kode				Urusan/Bidang Urusan Pemerintahan Daerah dan Program	Indikator Kinerja Program (outcome) / Kegiatan (Output)	Capaian Kinerja RPJMD pada Tahun 2021 (Akhir Periode RPJMD)		Realisasi Capaian Kinerja RKPD s/d Tahun Lalu		Target Kinerja dan Anggaran RKPD Tahun berjalan yang dievaluasi (tahun n-1)		Realisasasi Capaian Kinerja dan Anggaran RKPD yang Dievaluasi (tahun n-1)		Tingkat Capaian Kinerja dan Realisasi Anggaran RKPD (%)		Realisasi Kinerja dan Anggaran RKPD s/d Tahun n-1		Tingkat Capaian Kinerja dan Realisasi Anggaran RPJMD s/d		Perangkat Daerah Penanggung Jawab	Ket				
1	2				3	4	5		6		7		8		9 = 8/7 x 100%		10 = 6 + 8		11 = 10/5 x 100%		12	13				
							K	Rp	K	Rp	K	Rp	K	Rp	K	Rp	K	Rp	K	Rp						
					Program Pemberdayaan Kelembagaan Dan Kesejahteraan Sosial	Persentase Lembaga dan Peserta PBI yang Terfasilitasi		3.923.000.000,00		344.000.000,00							0 0	0 0		344.000.000,00		8,77%	Dinas Sosial, Pemberdayaan Masyarakat dan Desa Kab. Sambas			
					Peningkatan Nilai-Nilai Kepahlawanan, Keperintisan dan Kesetiakawanan	Terlaksananya peringatan hari pahlawan nasional			1,00	56.000.000,00							1	0		56.000.000,00			Dinas Sosial, Pemberdayaan Masyarakat dan Desa Kab. Sambas			
					pembinaan kelembagaan sosial	jumlah lembaga sosial yang dibina	4	lmbg		80.000.000,00		1	lmbg		170.600.000,00		4	lmbg		64.434.500,00	1	lmbg	80,54%	Dinas Sosial, Pemberdayaan Masyarakat dan Desa Kab. Sambas		
					Verifikasi dan Validasi Data Penerimaan Bantuan Iuran Jaminan Kesehatan	Jumlah Data yang akan di Verifikasi dan Validasi			19.038,00	117.400.000,00						0	19038	0		117.400.000,00	0		Dinas Sosial, Pemberdayaan Masyarakat dan Desa Kab. Sambas			
					fasilitasi penyelenggaraan peringatan hari pahlawan nasional	terlaksananya peringatan hari pahlawan nasional	1	keg		50.000.000,00		1	keg		28.000.000,00		1	keg		30.000.000,00	1	keg	60,00%	Dinas Sosial, Pemberdayaan Masyarakat dan Desa Kab. Sambas		
					Program Pengelolaan Areal Pemakaman	Persentase Peningkatan Pengelolaan Areal Makam Pahlawan		975.000.000,00		34.997.500,00										34.997.500,00	0	3,59%	Dinas Sosial, Pemberdayaan Masyarakat dan Desa Kab. Sambas			
					pemeliharaan sarana dan prasarana pemakaman	periode pemeliharaan sarana dan prasarana makam pahlawan	12	bulan		150.000.000,00		12	bulan		35.000.000,00		12	bulan		39.968.000,00	1	bulan	26,65%	Dinas Sosial, Pemberdayaan Masyarakat dan Desa Kab. Sambas		
					Program Pembinaan Panti Asuhan / Jompo	Persentase Pembinaan Panti Asuhan		1.355.000.000,00		459.428.000,00						0 0	0 0	0 0		459.428.000,00	0	33,91%	Dinas Sosial, Pemberdayaan Masyarakat dan Desa Kab. Sambas			
					Rehabilitasi Sedang/Berat Bangunan Panti Asuhan/Jompo	Jumlah Sarana dan Prasarana Panti Asuhan/ Jompo yang direhab			1,00	459.428.000,00						0	1	0		459.428.000,00	0		Dinas Sosial, Pemberdayaan Masyarakat dan Desa Kab. Sambas			
					monitoring dan evaluasi panti asuhan	jumlah panti asuhan (PA) yang dimonev	1	panti		40.000.000,00			panti		5	panti		5	panti		24.800.600,00	5	panti	62,00%	Dinas Sosial, Pemberdayaan Masyarakat dan Desa Kab. Sambas	
					Program Peningkatan Penanggulangan Bencana	Persentase Peningkatan Penanggulangan Bencana		610.000.000,00		80.623.325,00						0 0	0 0	0 0		80.623.325,00	0	13,22%	Dinas Sosial, Pemberdayaan Masyarakat dan Desa Kab. Sambas			
					penanganan dan penanggulangan bencana	tersedianya sarana dan prasarana penanggulangan bencana	12	bulan		60.000.000,00		12	bulan		80.628.550,00		12	bulan		73.136.050,00	1	bulan	121,89%	Dinas Sosial, Pemberdayaan Masyarakat dan Desa Kab. Sambas		
					fasilitasi penyaluran logistik bencana	lama fasilitasi penyaluran logistik bencana	12	bulan		150.000.000,00		12	bulan		25.942.225,00		12	bulan		25.942.225,00	1	bulan	17,29%	Dinas Sosial, Pemberdayaan Masyarakat dan Desa Kab. Sambas		
					Program Penanggulangan Bencana			910.000.000,00													-		0,00%	Dinas Sosial, Pemberdayaan Masyarakat dan Desa Kab. Sambas		
					Program Pembinaan Eks Penyangdang Penyakit Sosial (Eks Napi, Psk, Narkoba Dan Penyakit Sosial Lainnya)			500.000.000,00													-		0,00%	Dinas Sosial, Pemberdayaan Masyarakat dan Desa Kab. Sambas		
					URUSAN WAJIB NON PELAYANAN DASAR																-					
					KETENAGAKERJAAN Program Peningkatan Kapasitas Kelembagaan Balai Latihan Kerja			290.000.000,00													-		0,00%	Dinas Tenaga Kerja dan Transmigrasi Kab. Sambas		
					peningkatan kompetensi instruktur	jumlah instruktur yang ditingkatkan kompetensinya	1	orang		25.000.000,00			orang		-	orang		0	orang		-	0	orang	0,00%	Dinas Tenaga Kerja dan Transmigrasi Kab. Sambas	

No	Kode				Urusan/Bidang Urusan Pemerintahan Daerah dan Program	Indikator Kinerja Program (outcome) / Kegiatan (Output)	Capaian Kinerja RPJMD pada Tahun 2021 (Akhir Periode RPJMD)				Realisasi Capaian Kinerja RKPD s/d Tahun Lalu				Target Kinerja dan Anggaran RKPD Tahun berjalan yang dievaluasi (tahun n-1)				Realisasi Capaian Kinerja dan Anggaran RKPD yang Dievaluasi (tahun n-1)				Tingkat Capaian Kinerja dan Realisasi Anggaran RKPD (%)		Realisasi Kinerja dan Anggaran RKPD s/d Tahun n-1				Tingkat Capaian Kinerja dan Realisasi Anggaran RPJMD s/d				Perangkat Daerah Penanggung Jawab	Ket	
1	2				3	4	5				6				7				8				9 = 8/7 x 100%		10 = 6 + 8				11 = 10/5 x 100%				12		13
							K	Rp		K	Rp		K	Rp		K	Rp		K	Rp		K	Rp		K	Rp		K	Rp		K	Rp			
					peningkatan kompetensi tenaga pelatihan	jumlah tenaga pelatihan yang di ditingkatkan kompetensinya	1	orang	25.000.000,00		orang		1	orang			orang		orang			orang		0	orang		0	orang		0	orang	0,00%	Dinas Tenaga Kerja dan Transmigrasi Kab. Sambas		
					sertifikasi kompetensi instruktur	jumlah instruktur yang memperoleh sertifikat kompetensi	1	orang	25.000.000,00		orang			orang			orang		orang			orang		0	orang		0	orang		0	orang	0,00%	Dinas Tenaga Kerja dan Transmigrasi Kab. Sambas		
					pelatihan asesor kompetensi	jumlah asesor yang memperoleh sertifikat asesor kompetensi	1	orang	25.000.000,00		orang			orang			orang		orang			orang		0	orang		0	orang		0	orang	0,00%	Dinas Tenaga Kerja dan Transmigrasi Kab. Sambas		
					pembentukan lembaga sertifikasi profesi	jumlah lembaga sertifikasi profesi yang dibentuk	1	LSP	25.000.000,00		LSP			LSP			LSP		LSP			LSP		0	LSP		0	LSP		0	LSP	0,00%	Dinas Tenaga Kerja dan Transmigrasi Kab. Sambas		
					peningkatan mutu pengelolaan lembaga pelatihan kerja	jumlah kejuruan baru yang dibentuk	1	kejuruan	25.000.000,00		kejuruan			kejuruan			kejuruan		kejuruan			kejuruan		0	kejuruan		0	kejuruan		0	kejuruan	0,00%	Dinas Tenaga Kerja dan Transmigrasi Kab. Sambas		
					Program Peningkatan Kapasitas Sumber Daya Aparatur				270.000.000,00										0	0			0	0		0	0		0	0	0,00%	Dinas Tenaga Kerja dan Transmigrasi Kab. Sambas			
					Program Peningkatan Kesempatan Kerja				2.261.100.000,00										0	0			0	0		0	0		0	0	0,00%	Dinas Tenaga Kerja dan Transmigrasi Kab. Sambas			
					perluasa kesempatan kerja	jumlah pencari kerja yang terlatih			440.000.000,00				35,00		35.000.000,00		35,00		35.000.000,00		1	0	100,00%	35	0		35.000.000,00		0	0	7,95%	Dinas Tenaga Kerja dan Transmigrasi Kab. Sambas			
					pelatihan kewirausahaan	umlah tenaga kerja di bidang kewirausahaan dalam pengembangan usaha yang terlatih			600.000.000,00				30,00		150.000.000,00		30,00		149.795.918,00		1	0	99,86%	30	0		149.795.918,00		0	0	24,97%	Dinas Tenaga Kerja dan Transmigrasi Kab. Sambas			
					penempatan tenaga kerja	jumlah masyarakat mendapatkan informasi,pengetahuan dan pemahaman tentang mekanisme penempatan tenaga kerja	8300	orang	297.300.000,00	100,00	orang	44.000.000,00	375,00	orang	75.000.000,00	373,00	orang	74.761.700,00	0,994667	orang	99,68%	473	orang	118.761.700,00	0,05699	orang	39,95%	Dinas Tenaga Kerja dan Transmigrasi Kab. Sambas							
					operasional kantor layanan terpadu satu atap penempatan dan perlindungan tenaga kerja dan perlindungan tenaga kerja luar negeri (LTSA-P2TKLN) kab.sambas	peayanan optimal bagi calon tenagakerja indonesia	60	bulan	570.000.000,00	12,00	bulan	40.000.000,00	12,00	bulan	115.000.000,00	12,00	bulan	105.000.000,00	1	bulan	91,30%	24	bulan	145.000.000,00	0,4	bulan	25,44%	Dinas Tenaga Kerja dan Transmigrasi Kab. Sambas							
					informasi pasar kerja	terbentuknya bursa kerja khusus di kabupaten sambas dan terisinya lowongan pekerjaan	195	low.kerja	480.800.000,00	50,00	low.kerja	94.000.000,00	50,00	low.kerja	250.000.000,00	50,00	low.kerja	248.990.300,00	1	low.kerja	99,60%	100	low.kerja	342.990.300,00	0,51282	low.kerja	71,34%	Dinas Tenaga Kerja dan Transmigrasi Kab. Sambas							
					pelayanan penempatan tenaga kerja AKL/AKAD/AKAN																												Dinas Tenaga Kerja dan Transmigrasi Kab. Sambas		
					pengendalian tenaga kerja asing	jumlah TKA yang memiliki IMTA	264	orang	54.150.000,00		orang			orang			orang		orang			orang		0	orang		0	orang		0	orang	0,00%	Dinas Tenaga Kerja dan Transmigrasi Kab. Sambas		
					penyuluhan dan bimbingan jabatan	jumlah SMA / SMK yang mendapatkan penyuluhan dan bimbingan jabatan	4	sekolah	54.150.000,00		sekolah			sekolah			sekolah		sekolah			sekolah		0	sekolah		0	sekolah		0	sekolah	0,00%	Dinas Tenaga Kerja dan Transmigrasi Kab. Sambas		
					pengembangan dan perluasan kesempatan kerja	jumlah pencari kerja yang diberdayakan melalui kegiatan padat karya ,TTG dan penciptaan wirausaha baru	60	orang	54.150.000,00		orang			orang			orang		orang			orang		0	orang		0	orang		0	orang	0,00%	Dinas Tenaga Kerja dan Transmigrasi Kab. Sambas		
					Program Perlindungan Pengembangan Lembaga Ketengakerjaan				2.089.000.000,00																								Dinas Tenaga Kerja dan Transmigrasi Kab. Sambas		
					pengelolaan kelembagaan dan kerjasama hubungan industrial	jumlah lembaga kerjasama LKS bipartit yang terbentuk	25	LKS bipartit	431.895.225,00	3,00	LKS bipartit	45.295.225,00	3,00	LKS bipartit	201.736.575,00	3,00	LKS bipartit	201.579.450,00	1	LKS bipartit	99,92%	6	LKS bipartit	246.874.675,00	0,24	LKS bipartit	57,16%	Dinas Tenaga Kerja dan Transmigrasi Kab. Sambas							
					peningkatan penerapan pengupahan	jumlah pengusaha dan pekerja yang mengikuti bimtek dan pengupahan	35	perusahaan	413.354.550,00	3,00	perusahaan	83.897.250,00	5,00	perusahaan	151.814.550,00	5,00	perusahaan	151.780.875,00	1	perusahaan	99,98%	8	perusahaan	235.678.125,00	0,22857	perusahaan	57,02%	Dinas Tenaga Kerja dan Transmigrasi Kab. Sambas							
					konsolidasi pelaksanaan peningkatan intensitas pencegahan dan penyelesaian hubungan industrial	jumlah perjanjian bersama (PB) yang dihasilkan dalam penyelesaian perselisihan hubungan industrial	36	pb	710.550.225,00	4,00	pb	156.950.225,00	5,00	pb	96.448.875,00	5,00	pb	96.407.525,00	1	pb	99,96%	9	pb	253.357.750,00	0,25	pb	35,66%	Dinas Tenaga Kerja dan Transmigrasi Kab. Sambas							

No	Kode			Urusan/Bidang Urusan Pemerintahan Daerah dan Program	Indikator Kinerja Program (outcome) / Kegiatan (Output)	Capaian Kinerja RPJMD pada Tahun 2021 (Akhir Periode RPJMD)		Realisasi Capaian Kinerja RKPD s/d Tahun Lalu		Target Kinerja dan Anggaran RKPD Tahun berjalan yang dievaluasi (tahun n-1)		Realisasasi Capaian Kinerja dan Anggaran RKPD yang Dievaluasi (tahun n-1)		Tingkat Capaian Kinerja dan Realisasi Anggaran RKPD (%)		Realisasi Kinerja dan Anggaran RKPD s/d Tahun n-1		Tingkat Capaian Kinerja dan Realisasi Anggaran RPJMD s/d		Perangkat Daerah Penanggung Jawab	Ket				
1	2			3	4	5		6		7		8		9 = 8/7 x 100%		10 = 6 + 8		11 = 10/5 x 100%				12	13		
						K	Rp	K	Rp	K	Rp	K	Rp	K	Rp	K	Rp	K	Rp						
				peningkatan jaminan sosial tenaga kerja	peningkatan peserta program jaminan sosial pada badan usaha yang dibina	0,7	266.600.000,00	0,55	100.000.000,00	0,55	99.911.800,00	1	0	99,91%	0,55	0	99.911.800,00	0,78571	0	37,48%	Dinas Tenaga Kerja dan Transmigrasi Kab. Sambas				
				pengelolaan persyaratan kerja, kesejahteraan dan analisis diskriminasi	jumlah perusahaan yang membentuk perjanjian kerja bersama (PKB)	6	perusahaan	108.300.000,00	perusahaan	perusahaan	-	perusahaan	-	perusahaan	-	perusahaan	-	perusahaan	0,00%	Dinas Tenaga Kerja dan Transmigrasi Kab. Sambas					
				sosialisasi berbagai peraturan pelaksanaan tentang ketenagakerjaan									0						-		Dinas Tenaga Kerja dan Transmigrasi Kab. Sambas				
				Program Peningkatan Kompetensi Dan Daya Saing Tenaga Kerja			7.406.719.329,25												-		0,00%	Dinas Tenaga Kerja dan Transmigrasi Kab. Sambas			
				pelatihan berbasis kompetensi	jumlah tenaga kerja yang mendapatkan pelatihan berbasis kompetensi	1776	orang	6.320.561.681,00	16,00	orang	482.486.750,00	416,29	orang	1.785.000.000,00	1,000697	orang	100,00%	432,29	orang	2.267.486.750,00	0,24341	orang	35,87%	Dinas Tenaga Kerja dan Transmigrasi Kab. Sambas	
				operasional balai latihan kerja	pelayanan optimal bagi calon tenagakerja Indonesia	60	bulan	253.821.548,00	12,00	bulan	9.000.000,00	9,00	bulan	197.359.767,00	0,75	bulan	99,95%	21	bulan	206.359.767,00	0,35	bulan	81,30%	Dinas Tenaga Kerja dan Transmigrasi Kab. Sambas	
				sosialisasi sistem pelatihan kerja nasional	jumlah keterampilan angkatan kerja bertambah	1130	orang	297.300.000,00	250,00	orang	244.000.000,00	100,00	orang	75.000.000,00	1	orang	100,00%	350	orang	319.000.000,00	0,30973	orang	107,30%	Dinas Tenaga Kerja dan Transmigrasi Kab. Sambas	
				job canvasing dan monitoring pasar kerja	jumlah lowongan pekerjaan yang terdata	150	perusahaan	600.000.000,00	30,00	perusahaan	120.000.000,00	30,00	perusahaan	149.996.000,00	1	perusahaan	100,00%	60	perusahaan	269.996.000,00	0,4	perusahaan	45,00%	Dinas Tenaga Kerja dan Transmigrasi Kab. Sambas	
				kerjasama lembaga pelatihan kerja	jumlah perusahaan /industri/institusi yang menjalin kerjasama dengan balai latihan kerja (BLK) kab.sambas	28	lembaga	70.136.100,00	8,00	lembaga	185.000.000,00	3,00	lembaga	185.000.000,00	0,375	lembaga	100,00%	3	lembaga	185.000.000,00	0,10714	lembaga	263,77%	Dinas Tenaga Kerja dan Transmigrasi Kab. Sambas	
				promosi pelatihan kerja	jumlah SMA/SMK yang menjadi target promosi pelatihan kerja	7	sekolah	17.500.000,00		sekolah			sekolah	-	sekolah	-	sekolah	0	sekolah	-	0	sekolah	0,00%	Dinas Tenaga Kerja dan Transmigrasi Kab. Sambas	
				seleksi kompetisi tingkat kab.sambas	jumlah kejuruan yang diikuti pada kompetisi keterampilan tingkat provinsi kalimantan barat	1	kejuruan	10.000.000,00		kejuruan			kejuruan	-	kejuruan	-	kejuruan	0	kejuruan	-	0	kejuruan	0,00%	Dinas Tenaga Kerja dan Transmigrasi Kab. Sambas	
				sertifikasi kompetensi peserta pelatihan berbasis kompetensi	jumlah lulusan pelatihan berbasis kompetensi yang memperoleh sertifikat	10	orang	10.000.000,00		orang			orang	-	orang	-	orang	0	orang	-	0	orang	0,00%	Dinas Tenaga Kerja dan Transmigrasi Kab. Sambas	
				identifikasi kebutuhan pelatihan (Training Need Analysis)	jumlah program pelatihan yang diterapkan	6	program	54.150.000,00		program			program	-	program	-	program	0	program	-	0	program	0,00%	Dinas Tenaga Kerja dan Transmigrasi Kab. Sambas	
				pembinaan lembaga pelatihan kerja	jumlah lembaga pelatihan kerja yang dibina	4	LPK	54.150.000,00		LPK			LPK	-	LPK	-	LPK	0	LPK	-	0	LPK	0,00%	Dinas Tenaga Kerja dan Transmigrasi Kab. Sambas	
				pemagangan	jumlah pencari kerja yang mendapat fasilitasi pemagangan	125	orang	54.150.000,00		orang			orang	-	orang	-	orang	0	orang	-	0	orang	0,00%	Dinas Tenaga Kerja dan Transmigrasi Kab. Sambas	
				program peningkatan sarana dan prasarana balai latihan kerja										0	0		0	0	-		0	-	Dinas Tenaga Kerja dan Transmigrasi Kab. Sambas		
				pengadaan instalasi listrik balai latihan kerja	jumlah daya listrik yang terpasang			33000		197.650.000,00			0				0	0	197.650.000,00		0		Dinas Tenaga Kerja dan Transmigrasi Kab. Sambas		
				pembangunan fasilitas pendukung balai latihan kerja sambas	jumlah unit fasilitas pendukung yang dibangun			1,00		272.980.000,00			0				1	0	272.980.000,00		0		Dinas Tenaga Kerja dan Transmigrasi Kab. Sambas		
				pemeliharaan bangunan kantor,workshop,asrama dan fasilitas pendukung balai latihan kerja	jumlah unit bangunan kantor,workshop,asrama dan fasilitas pendukung yang dilakukan pemeliharaan	1	unit	200.000.000,00	5,00	unit	133.570.000,00		unit				5	unit	133.570.000,00	5	unit	66,79%	Dinas Tenaga Kerja dan Transmigrasi Kab. Sambas		
				pengadaan peralatan pelatihan kerja balai latihan kerja	jumlah jenis peralatan pelatihan kerja yang diadakan	1		200.000.000,00	5,00		156.800.000,00			0			5	0	156.800.000,00	5	0	78,40%	Dinas Tenaga Kerja dan Transmigrasi Kab. Sambas		
				pembangunan workshop balai latihan kerja sambas	jumlah unit bangunan workshop yang dibangun	1	unit	200.000.000,00		unit			unit				0	unit	-	0	unit	0,00%	Dinas Tenaga Kerja dan Transmigrasi Kab. Sambas		
				pembangunan asrama balai latihan kerja sambas	jumlah unit bangunan asrama yang dibangun	1	unit	200.000.000,00		unit			unit				0	unit	-	0	unit	0,00%	Dinas Tenaga Kerja dan Transmigrasi Kab. Sambas		
				pembangunan kantor balai latihan kerja sambas	jumlah unit bangunan kantor yang dibangun									0			0	0	-		0		Dinas Tenaga Kerja dan Transmigrasi Kab. Sambas		

No	Kode				Urusan/Bidang Urusan Pemerintahan Daerah dan Program	Indikator Kinerja Program (outcome) / Kegiatan (Output)	Capaian Kinerja RPJMD pada Tahun 2021 (Akhir Periode RPJMD)			Realisasi Capaian Kinerja RKPD s/d Tahun Lalu		Target Kinerja dan Anggaran RKPD Tahun berjalan yang dievaluasi (tahun n-1)		Realisasasi Capaian Kinerja dan Anggaran RKPD yang Dievaluasi (tahun n-1)		Tingkat Capaian Kinerja dan Realisasi Anggaran RKPD (%)		Realisasi Kinerja dan Anggaran RKPD s/d Tahun n-1		Tingkat Capaian Kinerja dan Realisasi Anggaran RPJMD s/d		Perangkat Daerah Penanggung Jawab		Ket		
1	2				3	4	5		6		7		8		9 = 8/7 x 100%		10 = 6 + 8		11 = 10/5 x 100%		12		13			
							K	Rp	K	Rp	K	Rp	K	Rp	K	Rp	K	Rp	K	Rp						
					pemeliharaan peralatan pelatihan kerja balai latihan kerja sambas	jumlah jenis peralatan pelatihan kerja dalam kondisi rusak ringan yang dapat berfungsi dengan baik	1	jenis		50.000.000,00		jenis		-	jenis	-	jenis		0	jenis	-	0	jenis	0,00%	Dinas Tenaga Kerja dan Transmigrasi Kab. Sambas	
					pemeliharaan instalasi listrik balai latihan kerja sambas	jumlah unit bangunan yang dilakukan perbaikan instalasi listrik	1	unit		50.000.000,00		unit		-	unit	-	unit		0	unit	-	0	unit	0,00%	Dinas Tenaga Kerja dan Transmigrasi Kab. Sambas	
					pemeliharaan instalasi telepon dan internet balai latihankerja sambas	jumlah unit bangunan yang dilakukan perbaikan instalasi telepon dan internet													0	0	-		0		Dinas Tenaga Kerja dan Transmigrasi Kab. Sambas	
					program peningkatan produktivitas tenaga kerja														0	0	-		0		Dinas Tenaga Kerja dan Transmigrasi Kab. Sambas	
					peningkatan produktivitas	jumlah tenaga kerja yang meningkat produktivitas	150	orang		108.400.000,00		orang			orang		orang		0	orang	-		orang	0,00%	Dinas Tenaga Kerja dan Transmigrasi Kab. Sambas	
					pembangunan balai latihan kerja (BLK)																			Dinas Tenaga Kerja dan Transmigrasi Kab. Sambas		
					pengadaan peralatan pendidikan dan ketrampilan bagi pencari kerja																			Dinas Tenaga Kerja dan Transmigrasi Kab. Sambas		
					pelatihan berbasis masyarakat																			Dinas Tenaga Kerja dan Transmigrasi Kab. Sambas		
					pengembangan standarisasi kompetensi kerja dan pelatihan kerja (Dak Non Fisik)																			Dinas Tenaga Kerja dan Transmigrasi Kab. Sambas		
	1	08			PEMBERDAYAAN PEREMPUAN DAN PERLINDUNGAN ANAK																					
					Program Keserasian Kebijakan Peningkatan Kualitas Perempuan			414.952.521,00																Dinas Pemberdayaan Perempuan, Perlindungan Anak Pengendalian Penduduk dan Keluarga Berencana Kab. Sambas		
					Program Peningkatan Kualitas Hidup Dan Perlindungan Perempuan			1.323.237.983,00																Dinas Pemberdayaan Perempuan, Perlindungan Anak Pengendalian Penduduk dan Keluarga Berencana Kab. Sambas		
					Program Peningkatan Peran Serta Dan Kesetaraan Gender Dalam Pembangunan			1.830.964.329,51																Dinas Pemberdayaan Perempuan, Perlindungan Anak Pengendalian Penduduk dan Keluarga Berencana Kab. Sambas		
					Program Perlindungan Anak			2.713.218.750,00																Dinas Pemberdayaan Perempuan, Perlindungan Anak Pengendalian Penduduk dan Keluarga Berencana Kab. Sambas		

No	Kode				Urusan/Bidang Urusan Pemerintahan Daerah dan Program	Indikator Kinerja Program (outcome) / Kegiatan (Output)	Capaian Kinerja RPJMD pada Tahun 2021 (Akhir Periode RPJMD)			Realisasi Capaian Kinerja RKPD s/d Tahun Lalu			Target Kinerja dan Anggaran RKPD Tahun berjalan yang dievaluasi (tahun n-1)			Realisasasi Capaian Kinerja dan Anggaran RKPD yang Dievaluasi (tahun n-1)			Tingkat Capaian Kinerja dan Realisasi Anggaran RKPD (%)			Realisasi Kinerja dan Anggaran RKPD s/d Tahun n-1			Tingkat Capaian Kinerja dan Realisasi Anggaran RPJMD s/d			Perangkat Daerah Penanggung Jawab	Ket		
1	2				3	4	5			6			7			8			9 = 8/7 x 100%			10 = 6 + 8			11 = 10/5 x 100%			12	13		
							K		Rp	K		Rp	K		Rp	K		Rp	K		Rp	K		Rp	K		Rp	K		Rp	
					Program Penguatan Kelembagaan Pengarusutamaan Gender				2.872.890.386,00																					Dinas Pemberdayaan Perempuan, Perlindungan Anak Pengendalian Penduduk dan Keluarga Berencana Kab. Sambas	
					Program Pengembangan Data Informasi				100.000.000,00																					Dinas Pemberdayaan Perempuan, Perlindungan Anak Pengendalian Penduduk dan Keluarga Berencana Kab. Sambas	
	1	09			KETAHANAN PANGAN Program Peningkatan Ketahanan Pangan (Pertanian/Perkebunan)				8.222.930.000,00																					Dinas Pertanian dan Ketahanan Pangan Kab. Sambas	
	1	10			PERTANAHAN Program Penataan Penguasaan, Pemilikan, Penggunaan dan Pemanfaatan Tanah				703.000.000,00																					Dinas Pertanian dan Ketahanan Pangan Kab. Sambas	
					Program Penataan Penguasaan, Pemilikan, Penggunaan dan Pemanfaatan Tanah				1.040.000.000,00			350.069.853,00												350.069.853,00			33,66%		Dinas Perhubungan Kab. Sambas		
					Pelaksanaan Pengadaan Tanah	Jumlah pengadaan tanah untuk kepentingan pemerintah daerah				1,00		350.069.853,00									1			350.069.853,00					Dinas Perhubungan Kab. Sambas		
					Program Penataan Penguasaan, Pemilikan, Penggunaan dan Pemanfaatan Tanah				3.400.000.000,00															-		-				Dinas Pekerjaan Umum dan Penataan Ruang Kab. Sambas	
					Program Penataan Penguasaan, Pemilikan, Penggunaan dan Pemanfaatan Tanah				465.000.000,00															-		-				Badan Keuangan Daerah Kab. Sambas	
					Program Penataan Penguasaan, Pemilikan, Penggunaan dan Pemanfaatan Tanah		100		145.733.840.000,00	7,20		490.193.398.000,00	100,00		151.000.000,00	4,80		14.945.040.000,00	0,048	0	9897,38%	12	0	505.138.438.000,00	0,12	0	346,62%		Dinas Perumahan Rakyat, Kawasan Permukiman dan Lingkungan Hidup Kab. Sambas		
					kegiatan koordinasi pertahanan	tercapainya lokasi tanah yang dinilai	12,00	bulan	12.387.379.000,00	12,00	bulan	5.485.415.000,00	12	bulan	30.000.000,00	12,00	bulan	2.997.290.000,00	1	bulan	9990,97%	24	bulan	8.482.705.000,00	2	bulan	68,48%		Dinas Perumahan Rakyat, Kawasan Permukiman dan Lingkungan Hidup Kab. Sambas		
					kegiatan pelaksanaan pengadaan tanah	tersedianya pengadaan tanah pemerintah kab.sambas	12,00	bulan	115.361.445.000,00	12,00	bulan	4.716.000.000,00	12	bulan	-	bulan	-	0	bulan		12	bulan	4.716.000.000,00	1	bulan	4,09%		Dinas Perumahan Rakyat, Kawasan Permukiman dan Lingkungan Hidup Kab. Sambas			
					kegiatan perencanaan pengadaan tanah	tersedianya dokumen perencanaan	12,00	bulan	2.798.819.000,00	12,00	bulan	4.716.000.000,00	12	bulan	-	bulan	-	0	bulan		12	bulan	4.716.000.000,00	1	bulan	168,50%		Dinas Perumahan Rakyat, Kawasan Permukiman dan Lingkungan Hidup Kab. Sambas			
					kegiatan persiapan pengadaan tanah	terlaksananya pengadaan tanah	12,00	bulan	12.387.379.000,00		bulan		12	bulan	-	bulan	-	0	bulan		0	bulan	-	0	bulan	0,00%		Dinas Perumahan Rakyat, Kawasan Permukiman dan Lingkungan Hidup Kab. Sambas			

No	Kode			Urusan/Bidang Urusan Pemerintahan Daerah dan Program	Indikator Kinerja Program (outcome) / Kegiatan (Output)	Capaian Kinerja RPJMD pada Tahun 2021 (Akhir Periode RPJMD)			Realisasi Capaian Kinerja RKPD s/d Tahun Lalu			Target Kinerja dan Anggaran RKPD Tahun berjalan yang dievaluasi (tahun n-1)			Realisasasi Capaian Kinerja dan Anggaran RKPD yang Dievaluasi (tahun n-1)			Tingkat Capaian Kinerja dan Realisasi Anggaran RKPD (%)		Realisasi Kinerja dan Anggaran RKPD s/d Tahun n-1			Tingkat Capaian Kinerja dan Realisasi Anggaran RPJMD s/d			Perangkat Daerah Penanggung Jawab	Ket			
1	2			3	4	5			6			7			8			9 = 8/7 x 100%		10 = 6 + 8			11 = 10/5 x 100%					12	13	
						K	Rp		K	Rp		K	Rp		K	Rp		K	Rp	K	Rp	K	Rp	K	Rp	K	Rp			
					kegiatan penyerahan hasil pengadaan tanah	tersedianya dokumen pengadaan tanah	12,00	bulan	2.798.819.000,00		bulan	12	bulan							0	bulan	0	bulan	0	bulan	0	bulan	0,00%	Dinas Perumahan Rakyat, Kawasan Permukiman dan Lingkungan Hidup Kab. Sambas	
					Program Penataan Penguasaan, Pemilikan, Penggunaan Dan Pemanfaatan Tanah				6.225.280.000,00																				Dinas Pendidikan dan Kebudayaan Kab. Sambas	
					Program Penataan Penguasaan, Pemilikan, Penggunaan Dan Pemanfaatan Tanah				5.600.000.000,00																				Dinas Kesehatan Kab. Sambas	
					Program penataan penguasaan,pemilikan, penggunaan dan pemanfaatan tanah																								Dinas Kesehatan Kab. Sambas	
					pelaksanaan pengadaan tanah	% tersedianya pengadaan tanah untuk rumah sakit							2.593.413.000,00			2.531.352.000,00			97,61%			2.531.352.000,00						Dinas Kesehatan Kab. Sambas		
					Program perencanaan dan penyusunan regulasi kesehatan																								Dinas Kesehatan Kab. Sambas	
					sosialisasi implementasi peraturan daerah (PERDA)	% terlaksananya peningkatan program perencanaan & regulasi kesehaan melalui sosialisasi implementasi peraturan daerah							35.000.000,00			35.000.000,00			100,00%			35.000.000,00						Dinas Kesehatan Kab. Sambas		
					pembinaan dan pengawasan mutu tenaga kesehatan	% terlaksananya peningkatan program perencanaan & regulasi kesehaan melalui pembinaan dan pengawasan mutu tenaga kesehatan							19.245.000,00			17.294.350,00			89,86%			17.294.350,00						Dinas Kesehatan Kab. Sambas		
					pengelolaan pelayanan publik bidang kesehatan	% terlaksananya peningkatan pelayanan publik bidang kesehatan							48.801.450,00			39.957.450,00			81,88%			39.957.450,00						Dinas Kesehatan Kab. Sambas		
					Program Penataan, Penguasaan, Pemilikan, Penggunaan Dan Pemanfaatan Tanah				950.000.000,00																				Satuan Polisi Pamong Praja Kab. Sambas	
					pelaksanaan pengadaan tanah	luas tanah	1	paket	330.000.000,00		paket	1	paket	100.000.000,00			-												Satuan Polisi Pamong Praja Kab. Sambas	
	1		11		LINGKUNGAN HIDUP																									
					program pengendalian pencemaran dan perusak lingkungan		100		477.879.614.000,00	4,15		105.153.256.000,00	100,00		100.908.020.000,00	3,69		97.482.631.000,00	0,0369	0	96,61%	7,84	0	202.635.887.000,00	0,0784	0	42,40%	Dinas Perumahan Rakyat, Kawasan Permukiman dan Lingkungan Hidup Kab. Sambas		
					kegiatan koordinasi penilaian kota sehat /ADIPURA	Terkoordinasi penilaian kota sehat /ADIPURA	12,00	bulan	21.860.080.000,00	12,00	bulan	6.099.358.000,00	12	bulan	7.449.710.000,00	12,00	bulan	5.927.767.000,00	1	bulan	79,57%	24	bulan	12.027.125.000,00	2	bulan	55,02%	Dinas Perumahan Rakyat, Kawasan Permukiman dan Lingkungan Hidup Kab. Sambas		
					kegiatan pemantauan kualitas lingkungan	terpantaunya kwalitas lingkungan	12,00	bulan	21.860.080.000,00	12,00	bulan	11.444.460.000,00	12	bulan	108.526.000,00	12,00	bulan	10.837.073.000,00	1	bulan	9985,69%	24	bulan	22.281.533.000,00	2	bulan	101,93%	Dinas Perumahan Rakyat, Kawasan Permukiman dan Lingkungan Hidup Kab. Sambas		
					kegiatan pengawasan pelaksanaan kebijakan bidang lingkungan hidup	terlaksananya kebijakan bidang lingkungan hidup	12,00	bulan	50.428.051.000,00	12,00	bulan	28.678.555.000,00	12	bulan	200.000.000,00	12,00	bulan	19.990.928.000,00	1	bulan	9995,46%	24	bulan	48.669.483.000,00	2	bulan	96,51%	Dinas Perumahan Rakyat, Kawasan Permukiman dan Lingkungan Hidup Kab. Sambas		
					kegiatan koordinasi penertiban kegiatan PETI	terkoordinasinya penertiban kegiatan PETI	12,00	bulan	25.214.026.000,00		bulan	12	bulan	-	bulan		bulan	#DIV/0!		bulan	-	bulan	0,00%	Dinas Perumahan Rakyat, Kawasan Permukiman dan Lingkungan Hidup Kab. Sambas						
					kegiatan pengelolaan B3 dan limbah B3	terkelolanya B3 dan limbah B3	12,00	bulan	10.085.525.000,00		bulan	12	bulan	-	bulan		bulan	#DIV/0!		bulan	-	bulan	0,00%	Dinas Perumahan Rakyat, Kawasan Permukiman dan Lingkungan Hidup Kab. Sambas						

No	Kode				Urusan/Bidang Urusan Pemerintahan Daerah dan Program	Indikator Kinerja Program (outcome) / Kegiatan (Output)	Capaian Kinerja RPJMD pada Tahun 2021 (Akhir Periode RPJMD)			Realisasi Capaian Kinerja RKPD s/d Tahun Lalu			Target Kinerja dan Anggaran RKPD Tahun berjalan yang dievaluasi (tahun n-1)			Realisasasi Capaian Kinerja dan Anggaran RKPD yang Dievaluasi (tahun n-1)			Tingkat Capaian Kinerja dan Realisasi Anggaran RKPD (%)			Realisasi Kinerja dan Anggaran RKPD s/d Tahun n-1			Tingkat Capaian Kinerja dan Realisasi Anggaran RPJMD s/d			Perangkat Daerah Penanggung Jawab	Ket
1	2				3	4	5			6			7			8			9 = 8/7 x 100%			10 = 6 + 8			11 = 10/5 x 100%			12	13
							K	Rp		K	Rp		K	Rp		K	Rp		K	Rp	#DIV/0!	K	Rp		K	Rp			
					kegiatan pengkajian dampak lingkungan	tersedianya dokumen laporan lingkungan	12,00	bulan	2.186.008.000,00	12,00	bulan	13.883.823.000,00	12	bulan		-	bulan			bulan			bulan	13.883.823.000,00		bulan	635,12%	Dinas Perumahan Rakyat, Kawasan Permukiman dan Lingkungan Hidup Kab. Sambas	
					kegiatan peningkatan peringkat kinerja perusahaan (proper)	tersedianya peringkat kerja perusahaan	12,00	bulan	6.051.366.000,00		bulan		12	bulan		-	bulan		-	bulan			bulan			bulan		Dinas Perumahan Rakyat, Kawasan Permukiman dan Lingkungan Hidup Kab. Sambas	
					kegiatan koordinasi penyusunan AMDAL	terkoordinasi penyusunan AMDAL	12,00	bulan	403.424.441.000,00	12,00	bulan	19.992.158.000,00	12	bulan	180.000.000,00	12,00	bulan	16.521.299.000,00	1	bulan	9178,50%	24	bulan	36.513.457.000,00		bulan	9,05%	Dinas Perumahan Rakyat, Kawasan Permukiman dan Lingkungan Hidup Kab. Sambas	
					kegiatan peningkatan peran serta masyarakat dalam pengendalian lingkungan hidup	peningkatan peran serta masyarakat dalam pengendalian lingkungan hidup	12,00	bulan		12,00	bulan	14.433.210.000,00	12	bulan	14.433.210.000,00	12,00	bulan	14.254.859.000,00	1	bulan	98,76%	24	bulan	14.254.859.000,00	2	bulan		Dinas Perumahan Rakyat, Kawasan Permukiman dan Lingkungan Hidup Kab. Sambas	
					kegiatan monitoring dan evaluasi kegiatan dan pemanfaatan lahan (Biomasse)	tersedianya dokumen	12,00	bulan	40.342.441.000,00		bulan		12	bulan		-	bulan		-	bulan			bulan			bulan		Dinas Perumahan Rakyat, Kawasan Permukiman dan Lingkungan Hidup Kab. Sambas	
					kegiatan pemeriksaan kualitas air	terlaksananya pemeriksaan kualitas air	12,00	bulan	25.769.054.000,00	12,00	bulan	13.224.985.000,00	12	bulan	146.881.000,00	12,00	bulan	14.636.395.000,00	1	bulan	9964,80%	24	bulan	27.861.380.000,00	2	bulan	108,12%	Dinas Perumahan Rakyat, Kawasan Permukiman dan Lingkungan Hidup Kab. Sambas	
					kegiatan penyelesaian sengketa bidang lingkungan hidup	terlaksananya penyelesaian sengketa	12,00	bulan	20.726.249.000,00		bulan		12	bulan		-	bulan		-	bulan			bulan					Dinas Perumahan Rakyat, Kawasan Permukiman dan Lingkungan Hidup Kab. Sambas	
					kegiatan pengadaan alat-alat laboratorium	tersedianya alat-alat laboratorium	12,00	bulan	10.930.040.000,00		bulan		12	bulan		-	bulan		-	bulan			bulan					Dinas Perumahan Rakyat, Kawasan Permukiman dan Lingkungan Hidup Kab. Sambas	
					kegiatan penyusunan keijakan pengendalian pencemaran dan perusakan lingkungan hidup	tersedianya dokumen	12,00	bulan	2.186.008.000,00		bulan		12	bulan		-	bulan		-	bulan			bulan					Dinas Perumahan Rakyat, Kawasan Permukiman dan Lingkungan Hidup Kab. Sambas	
					kegiatan pengadaan peralatan lapangan uji sampel tanah/sedimen	tersedianya alat-alat uji sampel	12,00	bulan	14.573.387.000,00		bulan		12	bulan		-	bulan		-	bulan			bulan					Dinas Perumahan Rakyat, Kawasan Permukiman dan Lingkungan Hidup Kab. Sambas	
					kegiatan penyusunan kajian lingkungan hidup strategis	tersedianya dokumen	12,00	bulan	7.286.693.000,00		bulan		12	bulan		-	bulan		-	bulan			bulan					Dinas Perumahan Rakyat, Kawasan Permukiman dan Lingkungan Hidup Kab. Sambas	
					kegiatan pemeriksaan kualitas lingkungan hidup	terlaksananya pemeriksaan kualitas lingkungan	12,00	bulan	14.573.387.000,00		bulan		12	bulan		-	bulan		-	bulan			bulan					Dinas Perumahan Rakyat, Kawasan Permukiman dan Lingkungan Hidup Kab. Sambas	
					kegiatan pengadaan peralatan utama laboratorium	tersedianya alat-alat laboratorium	12,00	bulan	10.930.040.000,00		bulan		12	bulan		-	bulan		-	bulan			bulan					Dinas Perumahan Rakyat, Kawasan Permukiman dan Lingkungan Hidup Kab. Sambas	
					kegiatan pemeliharaan dan kalibrasi sarana dan prasarana laboratorium	terpeliharanya sarana dan prasarana laboratorium	12,00	bulan	14.573.387,00		bulan		12	bulan		-	bulan		-	bulan			bulan					Dinas Perumahan Rakyat, Kawasan Permukiman dan Lingkungan Hidup Kab. Sambas	
					kegiatan fasilitasi rekomendasi izin	tersedianya rekomendasi izin	12,00	bulan	2.914.677.000,00		bulan		12	bulan		-	bulan		-	bulan			bulan					Dinas Perumahan Rakyat, Kawasan Permukiman dan Lingkungan Hidup Kab. Sambas	

No	Kode				Urusan/Bidang Urusan Pemerintahan Daerah dan Program	Indikator Kinerja Program (outcome) / Kegiatan (Output)	Capaian Kinerja RPJMD pada Tahun 2021 (Akhir Periode RPJMD)			Realisasi Capaian Kinerja RKPD s/d Tahun Lalu			Target Kinerja dan Anggaran RKPD Tahun berjalan yang dievaluasi (tahun n-1)			Realisasasi Capaian Kinerja dan Anggaran RKPD yang Dievaluasi (tahun n-1)			Tingkat Capaian Kinerja dan Realisasi Anggaran RKPD (%)		Realisasi Kinerja dan Anggaran RKPD s/d Tahun n-1			Tingkat Capaian Kinerja dan Realisasi Anggaran RPJMD s/d			Perangkat Daerah Penanggung Jawab	Ket			
1	2				3	4	5			6			7			8			9 = 8/7 x 100%		10 = 6 + 8			11 = 10/5 x 100%			12	13			
							K	Rp		K	Rp		K	Rp		K	Rp		K	Rp		K	Rp		K	Rp					
					kegiatan pengawasan pelaksanaan kebijakan lingkungan hidup sektor industri ,lambang dan limbah B3	terlaksananya pengawasan kebijakan lingkungan hidup	12,00	bulan	10.085.610.000,00		bulan		12	bulan		-	bulan		-	bulan		bulan			bulan				Dinas Perumahan Rakyat, Kawasan Permukiman dan Lingkungan Hidup Kab. Sambas		
					kegiatan koordinasi pengawasan dan pengendalian penerbitan izin gangguan	terkoordinasinya pengawasan dan pengendalian izin gangguan	12,00	bulan	30.256.831.000,00		bulan		12	bulan		-	bulan		-	bulan		bulan			bulan				Dinas Perumahan Rakyat, Kawasan Permukiman dan Lingkungan Hidup Kab. Sambas		
					Kegiatan penyusunan data dasar dan program menuju Indonesia hijau	tersedianya dokumen	12,00	bulan	35.299.636.000,00		bulan		12	bulan		-	bulan		-	bulan		bulan			bulan				Dinas Perumahan Rakyat, Kawasan Permukiman dan Lingkungan Hidup Kab. Sambas		
					kegiatan sarana dan prasarana penunjang pengendalian dan pengawasan kualitas lingkungan hidup	tersedianya sarana dan prasarana di bidang lingkungan hidup	12,00	bulan	21.860.080.000,00		bulan		12	bulan		-	bulan		-	bulan		bulan			bulan				Dinas Perumahan Rakyat, Kawasan Permukiman dan Lingkungan Hidup Kab. Sambas		
					kegiatan pengelolaan laboratorium	terlaksananya pengelolaan laboratorium	12	bulan	37.544.519.000,00	12,00	bulan	11.829.917.000,00	12,00	bulan	34.844.000,00	12,00	bulan	3.448.515.000,00	1	bulan	9897,01%	24	bulan	15.278.432.000,00	2	bulan	40,69%		Dinas Perumahan Rakyat, Kawasan Permukiman dan Lingkungan Hidup Kab. Sambas		
					kegiatan koordinasi pengkajian dampak lingkungan	terkoordinasinya pengkajian dampak lingkungan	12	bulan		12,00	bulan		12,00	bulan	120.000.000,00	12,00	bulan	11.865.796.000,00	1	bulan	9888,16%	24	bulan	11.865.796.000,00	2	bulan			Dinas Perumahan Rakyat, Kawasan Permukiman dan Lingkungan Hidup Kab. Sambas		
					program perlindungan dan konservasi SDA		100,00		443.859.082.000,00	0,75	0	12.148.268.000,00	100	0	123.813.000,00	0,75	0	12.317.350.000,00	0,0075	0	9948,35%	1,5	0	24.465.618.000,00	0,015	0	5,51%		Dinas Perumahan Rakyat, Kawasan Permukiman dan Lingkungan Hidup Kab. Sambas		
					kegiatan pengendalian dan pengawasan pemanfaatan SDA	terkendalinya pemanfaatan SDA	12,00	bulan	20.548.475.000,00	12,00	bulan	8.393.368.000,00	12	bulan	84.844.000,00	12,00	bulan	8.443.500.000,00	1	bulan	9951,79%	24	bulan	16.836.868.000,00	2	bulan	81,94%		Dinas Perumahan Rakyat, Kawasan Permukiman dan Lingkungan Hidup Kab. Sambas		
					kegiatan koordinasi pengelolaan konservasi SDA	terkoordinasinya pengelolaan konservasi SDA	12,00	bulan	5.100.685.000,00		bulan		12	bulan		-	bulan		-	bulan		bulan			bulan		0	bulan		Dinas Perumahan Rakyat, Kawasan Permukiman dan Lingkungan Hidup Kab. Sambas	
					kegiatan pengelolaan keanekaragaman hayati dan ekosistem	terkelolanya keanekaragaman hayati dan ekosistem	12,00	bulan	22.502.211.000,00		bulan		12	bulan		-	bulan		-	bulan		bulan			bulan		0	bulan		Dinas Perumahan Rakyat, Kawasan Permukiman dan Lingkungan Hidup Kab. Sambas	
					kegiatan pengendalian dan pengawasan konservasi SDA	terkendalinya konservasi SDA	12,00	bulan	41.096.950.000,00		bulan		12	bulan		-	bulan		-	bulan		bulan			bulan		0	bulan		Dinas Perumahan Rakyat, Kawasan Permukiman dan Lingkungan Hidup Kab. Sambas	
					kegiatan koordinasi pengendalian kebakaran hutan	terkoordinasinya pengendalian kebakaran hutan	12,00	bulan	18.001.832.000,00		bulan		12	bulan		-	bulan		-	bulan		bulan			bulan		0	bulan		Dinas Perumahan Rakyat, Kawasan Permukiman dan Lingkungan Hidup Kab. Sambas	
					kegiatan peningkatan peran serta masyarakat dalam perlindungan dan konservasi SDA	meningkatnya peran serta masyarakat	12,00	bulan	16.905.128.000,00	12,00	bulan	37.549.000,00	12	bulan	38.969.000,00	12,00	bulan	3.873.850.000,00	1	bulan	9940,85%	24	bulan	3.911.399.000,00	2	bulan	23,14%		Dinas Perumahan Rakyat, Kawasan Permukiman dan Lingkungan Hidup Kab. Sambas		
					kegiatan peningkatan peran serta masyarakat dalam rehabilitasi dan pemulihan cadangan SDA	meningkatnya peran serta masyarakat	12,00	bulan	16.905.129.000,00		bulan		12	bulan		-	bulan		-	bulan		bulan			bulan		0	bulan		Dinas Perumahan Rakyat, Kawasan Permukiman dan Lingkungan Hidup Kab. Sambas	
					kegiatan inventarisasi daerah sumber-sumber air bersih	tersedianya dokumen inventarisasi	12,00	bulan	6.266.556.000,00		bulan		12	bulan		-	bulan		-	bulan		bulan			bulan		0	bulan		Dinas Perumahan Rakyat, Kawasan Permukiman dan Lingkungan Hidup Kab. Sambas	

No	Kode				Urusan/Bidang Urusan Pemerintahan Daerah dan Program	Indikator Kinerja Program (outcome) / Kegiatan (Output)	Capaian Kinerja RPJMD pada Tahun 2021 (Akhir Periode RPJMD)			Realisasi Capaian Kinerja RKPD s/d Tahun Lalu			Target Kinerja dan Anggaran RKPD Tahun berjalan yang dievaluasi (tahun n-1)			Realisasasi Capaian Kinerja dan Anggaran RKPD yang Dievaluasi (tahun n-1)			Tingkat Capaian Kinerja dan Realisasi Anggaran RKPD (%)			Realisasi Kinerja dan Anggaran RKPD s/d Tahun n-1			Tingkat Capaian Kinerja dan Realisasi Anggaran RPJMD s/d			Perangkat Daerah Penanggung Jawab	Ket
1	2				3	4	5			6			7			8			9 = 8/7 x 100%			10 = 6 + 8			11 = 10/5 x 100%			12	13
							K	Rp		K	bulan	Rp	K	bulan	Rp	K	bulan	Rp	K	bulan	Rp	K	bulan	Rp	K	bulan	Rp		
					kegiatan studi cakupan penghijauan dan SDA	terlaksananya studi cakupan penghijauan dan sumber mata air	12,00	bulan	6.266.556.000,00		bulan		12	bulan		-	bulan		-	bulan			bulan		0	bulan		Dinas Perumahan Rakyat, Kawasan Permukiman dan Lingkungan Hidup Kab. Sambas	
					kegiatan koordinasi dan pengawasan konservasi SDA	terkoordinasinya konservasi SDA	12,00	bulan	20.548.475.000,00		bulan		12	bulan		-	bulan		-	bulan			bulan		0	bulan		Dinas Perumahan Rakyat, Kawasan Permukiman dan Lingkungan Hidup Kab. Sambas	
					kegiatan pengelolaan dan rehabilitasi ekosistem pesisir dan laut	terkelolanya ekosistem pesisir dan laut	12,00	bulan	20.548.475.000,00		bulan		12	bulan		-	bulan		-	bulan			bulan		0	bulan		Dinas Perumahan Rakyat, Kawasan Permukiman dan Lingkungan Hidup Kab. Sambas	
					kegiatan pengawasan dan pembinaan kegiatan yang berpotensi merusak lingkungan	terlaksananya pengawasan dan pembinaan	12,00	bulan	20.548.475.000,00		bulan		12	bulan		-	bulan		-	bulan			bulan			bulan		Dinas Perumahan Rakyat, Kawasan Permukiman dan Lingkungan Hidup Kab. Sambas	
					kegiatan pengawasan dan pembinaan kegiatan industri berpotensi merusak lingkungan	terlaksananya pengawasan dan pembinaan	12,00	bulan	20.548.475.000,00		bulan		12	bulan		-	bulan		-	bulan			bulan			bulan		Dinas Perumahan Rakyat, Kawasan Permukiman dan Lingkungan Hidup Kab. Sambas	
					kegiatan pembangunan IPAL komunal usaha skala kecil	tersedianya lingkungan bersih	12,00	bulan	21.860.080.000,00		bulan		12	bulan		-	bulan		-	bulan			bulan			bulan		Dinas Perumahan Rakyat, Kawasan Permukiman dan Lingkungan Hidup Kab. Sambas	
					kegiatan pembuatan taman kehati hijau	tersedianya ruang terbuka hijau	12,00	bulan	29.146.773.000,00		bulan		12	bulan		-	bulan		-	bulan			bulan			bulan		Dinas Perumahan Rakyat, Kawasan Permukiman dan Lingkungan Hidup Kab. Sambas	
					kegiatan pemgbuatan taman hijau	tersedianya ruang terbuka hijau	12,00	bulan	29.146.773.000,00		bulan		12	bulan		-	bulan		-	bulan			bulan			bulan		Dinas Perumahan Rakyat, Kawasan Permukiman dan Lingkungan Hidup Kab. Sambas	
					kegiatan pembangunan sekat kanal gambul	tersedianya ruang terbuka hijau	12,00	bulan	14.573.387.000,00		bulan		12	bulan		-	bulan		-	bulan			bulan			bulan		Dinas Perumahan Rakyat, Kawasan Permukiman dan Lingkungan Hidup Kab. Sambas	
					kegiatan konservasi danau dan mata air	terlaksananya konservasi danau dan mata air	12,00	bulan	2.659.662.000,00		bulan		12	bulan		-	bulan		-	bulan			bulan			bulan		Dinas Perumahan Rakyat, Kawasan Permukiman dan Lingkungan Hidup Kab. Sambas	
					kegiatan penyusunan kajian lingkungan hidup strategis	tersedianya dokumen laporan	12,00	bulan	2.659.662.000,00		bulan		12	bulan		-	bulan		-	bulan			bulan			bulan		Dinas Perumahan Rakyat, Kawasan Permukiman dan Lingkungan Hidup Kab. Sambas	
					kegiatan penyusunan perda perlindungan dan pengelolaan lingkungan hidup	tersedianya dokumen	12,00	bulan	2.659.662.000,00		bulan		12	bulan		-	bulan		-	bulan			bulan			bulan		Dinas Perumahan Rakyat, Kawasan Permukiman dan Lingkungan Hidup Kab. Sambas	
					kegiatan penyusunan daya dukung dan daya tampung lingkungan hidup daerah	tersedianya dokumen laporan	12,00	bulan	2.659.662.000,00		bulan		12	bulan		-	bulan		-	bulan			bulan			bulan		Dinas Perumahan Rakyat, Kawasan Permukiman dan Lingkungan Hidup Kab. Sambas	
					kegiatan pemetaan daerah kritis	tersedianya dokumen /PETA	12,00	bulan	2.659.662.000,00		bulan		12	bulan		-	bulan		-	bulan			bulan			bulan		Dinas Perumahan Rakyat, Kawasan Permukiman dan Lingkungan Hidup Kab. Sambas	
					kegiatan penyusunan laporan adipura	tersedianya dokumen laporan	12,00	bulan	2.659.662.000,00		bulan		12	bulan		-	bulan		-	bulan			bulan			bulan		Dinas Perumahan Rakyat, Kawasan Permukiman dan Lingkungan Hidup Kab. Sambas	

No	Kode			Urusan/Bidang Urusan Pemerintahan Daerah dan Program	Indikator Kinerja Program (outcome) / Kegiatan (Output)	Capaian Kinerja RPJMD pada Tahun 2021 (Akhir Periode RPJMD)			Realisasi Capaian Kinerja RKPD s/d Tahun Lalu			Target Kinerja dan Anggaran RKPD Tahun berjalan yang dievaluasi (tahun n-1)			Realisasasi Capaian Kinerja dan Anggaran RKPD yang Dievaluasi (tahun n-1)			Tingkat Capaian Kinerja dan Realisasi Anggaran RKPD (%)			Realisasi Kinerja dan Anggaran RKPD s/d Tahun n-1			Tingkat Capaian Kinerja dan Realisasi Anggaran RPJMD s/d			Perangkat Daerah Penanggung Jawab	Ket		
1	2			3	4	5			6			7			8			9 = 8/7 x 100%			10 = 6 + 8			11 = 10/5 x 100%			12	13		
						K	Rp		K	Rp		K	Rp		K	Rp		K	Rp		K	Rp		K	Rp		K	Rp		
				kegiatan reslorasi dan konservasi danau	terlaksananya restorasi dan konservasi danau	12,00	bulan	10.201.371.000,00		bulan		12	bulan		-	bulan			bulan			bulan			bulan				Dinas Perumahan Rakyat, Kawasan Permukiman dan Lingkungan Hidup Kab. Sambas	
				kegiatan restorasi dan konservasi sungai	terlaksananya restorasi dan konservasi sungai	12,00	bulan	10.201.371.000,00		bulan		12	bulan		-	bulan			bulan			bulan			bulan				Dinas Perumahan Rakyat, Kawasan Permukiman dan Lingkungan Hidup Kab. Sambas	
				kegiatan restorasi dan konservasi sumber mata air	terlaksananya restorasi dan konservasi sumber mata air	12,00	bulan	10.201.371.000,00		bulan		12	bulan		-	bulan			bulan			bulan			bulan				Dinas Perumahan Rakyat, Kawasan Permukiman dan Lingkungan Hidup Kab. Sambas	
				kegiatan pembuatan biopori	meningkatnya lingkungan bersih	12,00	bulan	14.573.387.000,00		bulan		12	bulan		-	bulan			bulan			bulan			bulan				Dinas Perumahan Rakyat, Kawasan Permukiman dan Lingkungan Hidup Kab. Sambas	
				kegiatan penanaman perlindungan mata air	tersedianya sumber air bersih	12,00	bulan	10.201.371.000,00		bulan		12	bulan		-	bulan			bulan			bulan			bulan				Dinas Perumahan Rakyat, Kawasan Permukiman dan Lingkungan Hidup Kab. Sambas	
				kegiatan penanaman kanan kiri sungai	tersedianya ruang terbuka hijau	12,00	bulan	10.201.371.000,00		bulan		12	bulan		-	bulan			bulan			bulan			bulan				Dinas Perumahan Rakyat, Kawasan Permukiman dan Lingkungan Hidup Kab. Sambas	
				kegiatan pembuatan embung	meningkatnya lingkungan bersih dan tidak tergenang	12,00	bulan	14.573.387.000,00		bulan		12	bulan		-	bulan			bulan			bulan			bulan				Dinas Perumahan Rakyat, Kawasan Permukiman dan Lingkungan Hidup Kab. Sambas	
				kegiatan pembuatan sumur resapan	meningkatnya lingkungan bersih dan tidak tergenang	12,00	bulan	14.573.387.000,00		bulan		12	bulan		-	bulan			bulan			bulan			bulan				Dinas Perumahan Rakyat, Kawasan Permukiman dan Lingkungan Hidup Kab. Sambas	
				kegiatan penyusunan rencana perlindungan dan pengelolaan LH	tersedianya dokumen perencanaan	12,00	bulan	2.659.662.000,00		bulan		12	bulan		-	bulan			bulan			bulan			bulan				Dinas Perumahan Rakyat, Kawasan Permukiman dan Lingkungan Hidup Kab. Sambas	
				program peningkatan kualitas dan akses informasi SDA dan lingkungan hidup		100		50.585.352.000,00		0		100,00	0	8.033.280.000,00		2,40	0	7.724.580.000,00	0,024	0	96,16%	2,4	0	7.724.580.000,00	0,024	0	15,27%	Dinas Perumahan Rakyat, Kawasan Permukiman dan Lingkungan Hidup Kab. Sambas		
				kegiatan peningkatan edukasi dan komunikasi masyarakat di bidang lingkungan hidup	meningkat kualitas SDM	12	bulan	14.575.453.000,00		bulan		12,00	bulan		-	bulan			bulan			bulan			bulan				Dinas Perumahan Rakyat, Kawasan Permukiman dan Lingkungan Hidup Kab. Sambas	
				kegiatan pengembangan data dan informasi lingkungan	tersedianya dokumen	12,00	bulan	5.597.834.000,00		bulan		12	bulan		-	bulan			bulan			bulan			bulan				Dinas Perumahan Rakyat, Kawasan Permukiman dan Lingkungan Hidup Kab. Sambas	
				kegiatan pembuatan sistem informasi lingkungan hidup daerah	tersedianya aplikasi sistem informasi	12,00	bulan	5.200.115.000,00		bulan		12	bulan		-	bulan			bulan			bulan			bulan				Dinas Perumahan Rakyat, Kawasan Permukiman dan Lingkungan Hidup Kab. Sambas	
				kegiatan pendidikan lingkungan hidup /adwiyata (green and clean school	meningkat kualitas SDM	12,00	bulan	14.573.378.000,00		bulan		12	bulan	8.033.280.000,00	12,00	bulan	7.724.580.000,00	1	bulan	96,16%	12	bulan	7.724.580.000,00	1	bulan	53,00%	Dinas Perumahan Rakyat, Kawasan Permukiman dan Lingkungan Hidup Kab. Sambas			
				kegiatan peringatan hari besar lingkungan hidup	terlaksananya peringatan hari-hari besar	12,00	bulan	10.638.572.000,00		bulan		12	bulan		-	bulan			bulan			bulan			bulan				Dinas Perumahan Rakyat, Kawasan Permukiman dan Lingkungan Hidup Kab. Sambas	

No	Kode				Urusan/Bidang Urusan Pemerintahan Daerah dan Program	Indikator Kinerja Program (outcome) / Kegiatan (Output)	Capaian Kinerja RPJMD pada Tahun 2021 (Akhir Periode RPJMD)			Realisasi Capaian Kinerja RKPD s/d Tahun Lalu		Target Kinerja dan Anggaran RKPD Tahun berjalan yang dievaluasi (tahun n-1)			Realisasasi Capaian Kinerja dan Anggaran RKPD yang Dievaluasi (tahun n-1)			Tingkat Capaian Kinerja dan Realisasi Anggaran RKPD (%)		Realisasi Kinerja dan Anggaran RKPD s/d Tahun n-1		Tingkat Capaian Kinerja dan Realisasi Anggaran RPJMD s/d		Perangkat Daerah Penanggung Jawab	Ket			
1	2				3	4	5			6		7			8			9 = 8/7 x 100%		10 = 6 + 8		11 = 10/5 x 100%				12	13	
							K		Rp	K	Rp	K	Rp	K	Rp	K	Rp	K	Rp	K	Rp	K	Rp	K	Rp			
					program pengendalian kebakaran hutan		100,00		27.052.681.000,00			100				-										Dinas Perumahan Rakyat, Kawasan Permukiman dan Lingkungan Hidup Kab. Sambas		
					kegiatan pemetaan kawasan rawan kebakaran hutan	tersedianya dokumen /PETA	12	bulan	27.052.681.000,00		bulan	12,00	bulan		-	bulan	-		bulan		bulan		bulan		bulan		Dinas Perumahan Rakyat, Kawasan Permukiman dan Lingkungan Hidup Kab. Sambas	
					program rehabilitasi dan pemulihan cadangan SDA		100		5.100.684.000,00			100,00			-	-										Dinas Perumahan Rakyat, Kawasan Permukiman dan Lingkungan Hidup Kab. Sambas		
					kegiatan perencanaan dalam penyusunan program pembangunan pengendalian SDA Dan lingkungan hidup	tersedianya dokumen perencanaan	12,00	bulan	5.100.684.000,00		bulan	12	bulan		-	bulan	-		bulan		bulan	#VALUE!	bulan		bulan		Dinas Perumahan Rakyat, Kawasan Permukiman dan Lingkungan Hidup Kab. Sambas	
1	12				ADMINISTRASI KEPENDUDUKAN DAN CATATAN SIPIL																							
					Program Penataan Administrasi Kependudukan	Tertatanya Administrasi Kependudukan			6.014.323.550,17						2.647.345.800,00								2.647.345.800,00		44,02%	Dinas Kependudukan dan Catatan Sipil Kab. Sambas		
					Rapat Koordinasi Kebijakan Kependudukan dan Pencatatan Sipil	Jumlah koordinasi kebijakan kependudukan				1,00	96.209.600,00								1		96.209.600,00					Dinas Kependudukan dan Catatan Sipil Kab. Sambas		
					Sosialisasi Kebijakan Kependudukan	Jumlah Peserta Sosialisasi				212,00	133.518.000,00								212		133.518.000,00					Dinas Kependudukan dan Catatan Sipil Kab. Sambas		
					Pendataan Penduduk	Terlaksananya Sosialisasi Kebijakan Kependudukan				99,99	890.282.500,00								99,99		890.282.500,00					Dinas Kependudukan dan Catatan Sipil Kab. Sambas		
					Koordinasi dan Penyelenggaraan Pelayanan Kependudukan dan Pencatatan Sipil	Terselenggaranya Koordinasi dan Penyelenggaraan Pelayanan Kependudukan dan Pencatatan Sipil				6,00	124.415.720,00								6		124.415.720,00					Dinas Kependudukan dan Catatan Sipil Kab. Sambas		
					Pelayanan Penerbitan Dokumen Kependudukan dan Pencatatan Sipil	Terselenggaranya Pelayanan Penerbitan Dokumen Kependudukan dan Pencatatan Sipil					233.222.500,00								0		233.222.500,00					Dinas Kependudukan dan Catatan Sipil Kab. Sambas		
					Pengadaan Blanko dan Formulir Pendaftaran Penduduk dan Pencatatan Sipil	Jumlah Blanko dan Formulir Pendaftaran Penduduk dan Pencatatan Sipil					492.753.700,00								0		492.753.700,00					Dinas Kependudukan dan Catatan Sipil Kab. Sambas		
					Peningkatan Cakupan Akta Kelahiran Anak Usia 00-18 Tahun	Jumlah Akta Kelahiran				41.000,00	280.741.900,00								41000		280.741.900,00					Dinas Kependudukan dan Catatan Sipil Kab. Sambas		
					Sosialisasi Kebijakan Kependudukan dalam Rangka Persiapan Pilkada Gubernur/Wakil Gubernur Kalbar Tahun 2018	Terselenggaranya sosialisasi kebijakan kependudukan dalam rangka persiapan Pilkada Gubernur dan Wakil Gubernur Kalbar Tahun 2018				829,00	211.990.000,00								829		211.990.000,00					Dinas Kependudukan dan Catatan Sipil Kab. Sambas		
					Pengadaan Blanko dan Formulir Pendaftaran Penduduk dan Pencatatan Sipil dalam Rangka Pendataan Penduduk	Blanko Pendaftaran Penduduk dan Pencatatan Sipil dalam Rangka Pendataan Penduduk				93,44	184.211.880,00								93,44		184.211.880,00					Dinas Kependudukan dan Catatan Sipil Kab. Sambas		
					Program Pelayanan Pendaftaran Penduduk	Terselenggaranya Pelayanan Pendaftaran Penduduk			2.165.849.835,13		0	330.834.900,00		0	0		0					330.834.900,00		15,28%	Dinas Kependudukan dan Catatan Sipil Kab. Sambas			

No	Kode				Urusan/Bidang Urusan Pemerintahan Daerah dan Program	Indikator Kinerja Program (outcome) / Kegiatan (Output)	Capaian Kinerja RPJMD pada Tahun 2021 (Akhir Periode RPJMD)		Realisasi Capaian Kinerja RKPD s/d Tahun Lalu		Target Kinerja dan Anggaran RKPD Tahun berjalan yang dievaluasi (tahun n-1)		Realisasasi Capaian Kinerja dan Anggaran RKPD yang Dievaluasi (tahun n-1)		Tingkat Capaian Kinerja dan Realisasi Anggaran RKPD (%)		Realisasi Kinerja dan Anggaran RKPD s/d Tahun n-1		Tingkat Capaian Kinerja dan Realisasi Anggaran RPJMD s/d		Perangkat Daerah Penanggung Jawab	Ket							
1	2				3	4	5		6		7		8		9 = 8/7 x 100%		10 = 6 + 8		11 = 10/5 x 100%		12	13							
							K	Rp	K	Rp	K	Rp	K	Rp	K	Rp	K	Rp	K	Rp									
					Penerapan KTP Elektronik di Kabupaten Sambas	Jumlah KTP Elektronik di Kabupaten Sambas			7.500,00	117.869.500,00							7500		117.869.500,00			Dinas Kependudukan dan Catatan Sipil Kab. Sambas							
					Pelayanan Langsung Perekaman KTP Elektronik	Jumlah KTP Elektronik di Kabupaten Sambas			5.353,00	212.965.400,00							5353		212.965.400,00			Dinas Kependudukan dan Catatan Sipil Kab. Sambas							
					Program Pelayanan Pencatatan Sipil	Terselenggaranya Pencatatan Sipil		1.369.338.968,68		125.869.750,00									125.869.750,00		9,19%	Dinas Kependudukan dan Catatan Sipil Kab. Sambas							
					Pelayanan NIK dan Akta Kelahiran secara Online di Rumah Sakit dan Puskesmas	Jumlah NIK dan Akta Bayi yang Lahir di Rumah Sakit dan Puskesmas			2.995,00	103.864.750,00							2995		103.864.750,00			Dinas Kependudukan dan Catatan Sipil Kab. Sambas							
					Pelayanan Administrasi Perkawinan dan Perceraian Non Muslim	Jumlah Akta Perkawinan/Perceraian Non Muslim			197,00	22.005.000,00							197		22.005.000,00			Dinas Kependudukan dan Catatan Sipil Kab. Sambas							
					Program Pengelolaan Informasi Administrasi Kependudukan	Terselenggaranya Pengelolaan Informasi Administrasi Kependudukan		1.591.462.856,74		100.048.050,00									100.048.050,00		6,29%	Dinas Kependudukan dan Catatan Sipil Kab. Sambas							
					Pengelolaan dan Pengembangan Website Kependudukan dan Pencatatan Sipil				6,00	19.752.350,00							6		19.752.350,00			Dinas Kependudukan dan Catatan Sipil Kab. Sambas							
					Monitoring, Evaluasi, dan Pemeliharaan Sistem Informasi Administrasi Kependudukan	Jumlah Monitoring , Evaluasi dan Pemeliharaan SIAK			19,00	18.753.050,00							19		18.753.050,00			Dinas Kependudukan dan Catatan Sipil Kab. Sambas							
					Penyusunan Profil Perkembangan Kependudukan	Jumlah Dokumen Profil Perkembangan Kependudukan			50,00	42.088.850,00							50		42.088.850,00			Dinas Kependudukan dan Catatan Sipil Kab. Sambas							
					Pelayanan dan Pengelolaan SMS Gateway	Terlaksananya Pelayanan dan Pengelolaan SMS Gateway			6,00	19.453.800,00							6		19.453.800,00			Dinas Kependudukan dan Catatan Sipil Kab. Sambas							
					Program Pemanfaatan Data Dan Inovasi Pelayanan	Terselenggaranya Pemanfaatan Data dan Inovasi Pelayanan		850.558.866,18		76.769.030,00									76.769.030,00		9,03%	Dinas Kependudukan dan Catatan Sipil Kab. Sambas							
					Inovasi Pelayanan Kependudukan dan Pencatatan Sipil	inovasi Pelayanan Kependudukan			1,00	57.197.500,00							1		57.197.500,00			Dinas Kependudukan dan Catatan Sipil Kab. Sambas							
					Koordinasi dan Konsultasi Pemanfaatan Data dan Inovasi Pelayanan	Hasil Koordinasi dan Konsultasi Lintas Sektoral			1,00	19.571.530,00							1		19.571.530,00			Dinas Kependudukan dan Catatan Sipil Kab. Sambas							
1	13				PEMBERDAYAAN MASYARAKAT DESA														-										
					Program Peningkatan Keberdayaan Masyarakat Pedesaan	Pesentase Peningkatan Keberdayaan Masyarakat Pedesaan		5.125.350.000,00		839.861.522,00									839.861.522,00		16,39%	Dinas Sosial, Pemberdayaan Masyarakat dan Desa Kab. Sambas							
					fasilitasi dan pembinaan pengukuran batas desa	jumlah fasilitasi dan pengukuran batas desa	30	desa	110.000.000,00	26,00	desa	66.958.525,00	12	desa	75.820.100,00	10	desa	59.619.905,00	0,833333	desa	78,63%	36	desa	126.578.430,00	1,2	desa	115,07%	Dinas Sosial, Pemberdayaan Masyarakat dan Desa Kab. Sambas	
					fasilitasi pembangunan kantor kepala desa/balai desa	jumlah kantor kepala desa/balai desa/gedung serba guna desa yang terfasilitasi						1		200.000.000,00		1		99.753.000,00	1		49,88%	1		99.753.000,00			Dinas Sosial, Pemberdayaan Masyarakat dan Desa Kab. Sambas		
					pemberdayaan lembaga kemasyarakatan desa	jumlah desa yang LKD nya dibina	30	desa	120.000.000,00	10,00	desa	35.956.900,00	10	desa	23.600.000,00	5	desa	34.973.175,00	0,5	desa	148,19%	15	desa	70.930.075,00	0,5	desa	59,11%	Dinas Sosial, Pemberdayaan Masyarakat dan Desa Kab. Sambas	

No	Kode			Urusan/Bidang Urusan Pemerintahan Daerah dan Program	Indikator Kinerja Program (outcome) / Kegiatan (Output)	Capaian Kinerja RPJMD pada Tahun 2021 (Akhir Periode RPJMD)		Realisasi Capaian Kinerja RKPD s/d Tahun Lalu		Target Kinerja dan Anggaran RKPD Tahun berjalan yang dievaluasi (tahun n-1)		Realisasasi Capaian Kinerja dan Anggaran RKPD yang Dievaluasi (tahun n-1)			Tingkat Capaian Kinerja dan Realisasi Anggaran RKPD (%)		Realisasi Kinerja dan Anggaran RKPD s/d Tahun n-1		Tingkat Capaian Kinerja dan Realisasi Anggaran RPJMD s/d		Perangkat Daerah Penanggung Jawab	Ket							
1	2			3	4	5		6		7		8			9 = 8/7 x 100%		10 = 6 + 8		11 = 10/5 x 100%		12	13							
						K	Rp	K	Rp	K	Rp	K	org	Rp	K	Rp	K	org	Rp	K	Rp								
				kegiatan kapasitas LPM	jumlah anggota LPM yang dilatih	60	org		95.000.000,00		org			20	org	28.151.050,00		20	org	28.151.050,00	0,33333	org	29,63%	Dinas Sosial, Pemberdayaan Masyarakat dan Desa					
				fasilitas pelayanan administrasi kelembagaan	jumlah lembaga pemerintah desa yang terfasilitasi	19	kec		120.000.000,00		kec	32.311.900,00		19	kec	40.197.050,00	1	kec	124,40%	19	kec	40.197.050,00	1	kec	33,50%	Kab. Sambas			
				rapat koordinasi pokjanal posyandu	jumlah rakor pokjanal	4	kali		80.000.000,00		kali			5	kali	47.510.000,00		5	kali	47.510.000,00	1,25	kali	59,39%	Dinas Sosial, Pemberdayaan Masyarakat dan Desa					
				fasilitasi dan pembinaan penyusunan profile desa	jumlah profil desa yang tersedia	88	desa		120.000.000,00	22,00	desa	70.020.550,00	18	desa	71.078.000,00	30	desa	75.342.700,00	1,66667	desa	106,00%	52	desa	145.363.250,00	0,59091	desa	121,14%	Kab. Sambas	
				pembinaan pos pelayanan terpadu (posyandu)	jumlah desa yang dibina posyandunya	60	desa		150.000.000,00	19,00	desa	83.403.975,00	12	desa	35.000.000,00	4	desa	24.643.600,00	0,333333	desa	70,41%	23	desa	108.047.575,00	0,38333	desa	72,03%	Dinas Sosial, Pemberdayaan Masyarakat dan Desa	
				Program Pengembangan Lembaga Ekonomi Pedesaan	Persentase Pengembangan Lembaga Ekonomi Pedesaan				2.133.500.000,00			148.482.755,00					0	0	0		0	0	-		0	6,96%	Dinas Sosial, Pemberdayaan Masyarakat dan Desa		
				penyelenggaraan unit pengaduan masyarakat	terlaksananya pengawasan dan pengaduan penyaluran raskin	15	desa		60.000.000,00	20,00	desa	12.430.000,00	10	desa	6.000.000,00		desa	-	0	desa	0,00%	20	desa	12.430.000,00	1,33333	desa	20,72%	Kab. Sambas	
				penguatan lembaga ekonomi desa	periode penguatan lembaga ekonomi desa	12	bulan		70.000.000,00		bulan	83.000.000,00	12	bulan	83.000.000,00	12	bulan	158.012.100,00	1	bulan	190,38%	12	bulan	158.012.100,00	1	bulan	225,73%	Dinas Sosial, Pemberdayaan Masyarakat dan Desa	
				koordinasi dan konsultasi bidang pemberdayaan masyarakat desa	terlaksananya koordinasi dan konsultasi	12	bulan		50.000.000,00		bulan		12	bulan	36.500.000,00	12	bulan	26.620.950,00	1	bulan	72,93%	12	bulan	26.620.950,00	1	bulan	53,24%	Kab. Sambas	
				Program Peningkatan Partisipasi Masyarakat Dalam Membangun Desa	Pesentase Partisipasi Masyarakat dalam Membangun Desa				3.705.850.000,00			175.188.350,00											175.188.350,00			4,73%	Dinas Sosial, Pemberdayaan Masyarakat dan Desa		
				penyelenggaraan bulan bhakti gotong royong masyarakat	pencanangan / peringatan /penutupan BBGRM	1	keg		120.000.000,00	1,00	keg	58.149.700,00	1	keg	60.000.000,00	4	keg	85.012.825,00	4	keg	141,69%	5	keg	143.162.525,00	5	keg	119,30%	Kab. Sambas	
				fasilitasi penyusunan administrasi desa	jumlah desa yang terfasilitasi	193	desa		85.000.000,00	193,00	desa	94.184.217,00	193	desa	105.859.900,00	50	desa	128.059.751,00	0,259067	desa	120,97%	243	desa	222.243.968,00	1,25907	desa	261,46%	Dinas Sosial, Pemberdayaan Masyarakat dan Desa	
				fasilitasi evaluasi APBDes	jumlah APBDes yang di evaluasi	193	desa		100.000.000,00	193,00	desa	25.396.900,00	193	desa	48.471.700,00	193	desa	77.930.925,00	1	desa	160,78%	386	desa	103.327.825,00	2	desa	103,33%	Kab. Sambas	
				monitoring pelaksanaan APBDes	terpantau laporan pelaksanaan dan pertanggungjawaban keuangan desa	193	desa		115.000.000,00	193,00	desa	54.610.200,00	193	desa	122.968.400,00	193	desa	97.758.904,00	1	desa	79,50%	386	desa	152.369.104,00	2	desa	132,49%	Kab. Sambas	
				fasilitasi penataan desa	terfasilitasinya kegiatan penataan desa	12	bulan		60.000.000,00		bulan			12	bulan	36.089.500,00		bulan	#DIV/0!	12	bulan	#DIV/0!	12	bulan	36.089.500,00	1	bulan	60,15%	Kab. Sambas
				movev dan fasilitasi tenaga pendamping desa	jumlah desa yang terfasilitasi	193	desa		80.000.000,00		desa			193	desa	20.000.000,00		desa	#DIV/0!	193	desa	#DIV/0!	193	desa	20.000.000,00	1	desa	25,00%	Dinas Sosial, Pemberdayaan Masyarakat dan Desa
				Program Peningkatan Kapasitas Aparatur Pemerintah Desa	Persentase Peningkatan Kapasitas Aparatur Pemerintah Desa				4.668.500.000,00			577.292.775,00											577.292.775,00			12,37%	Dinas Sosial, Pemberdayaan Masyarakat dan Desa		
				fasilitasi pemilihan kepala desa	jumlah kepala desa yang terpilih	83	kades		650.000.000,00		kades		17	kades	318.479.000,00		kades	-	kades	0,00%	kades	-	kades	-	kades	0,00%	Kab. Sambas		

No	Kode				Urusan/Bidang Urusan Pemerintahan Daerah dan Program	Indikator Kinerja Program (outcome) / Kegiatan (Output)	Capaian Kinerja RPJMD pada Tahun 2021 (Akhir Periode RPJMD)		Realisasi Capaian Kinerja RKPD s/d Tahun Lalu		Target Kinerja dan Anggaran RKPD Tahun berjalan yang dievaluasi (tahun n-1)		Realisasasi Capaian Kinerja dan Anggaran RKPD yang Dievaluasi (tahun n-1)		Tingkat Capaian Kinerja dan Realisasi Anggaran RKPD (%)		Realisasi Kinerja dan Anggaran RKPD s/d Tahun n-1		Tingkat Capaian Kinerja dan Realisasi Anggaran RPJMD s/d		Perangkat Daerah Penanggung Jawab	Ket
1	2				3	4	5		6		7		8		9 = 8/7 x 100%		10 = 6 + 8		11 = 10/5 x 100%		12	13
							K	Rp	K	Rp	K	Rp	K	Rp	K	Rp	K	Rp	K	Rp		
					Program Peningkatan Keluarga Berencana			16.733.908.218,17													Dinas Pemberdayaan Perempuan, Perlindungan Anak Pengendalian Penduduk dan Keluarga Berencana Kab. Sambas	
					Program Pelayanan Kontrasepsi			6.622.644.270,80													Dinas Pemberdayaan Perempuan, Perlindungan Anak Pengendalian Penduduk dan Keluarga Berencana Kab. Sambas	
					Program Pemberdayaan Ekonomi Keluarga			146.050.000,00													Dinas Pemberdayaan Perempuan, Perlindungan Anak Pengendalian Penduduk dan Keluarga Berencana Kab. Sambas	
					Program Pembinaan Ketahanan Remaja			146.050.000,00													Dinas Pemberdayaan Perempuan, Perlindungan Anak Pengendalian Penduduk dan Keluarga Berencana Kab. Sambas	
					Program Pengendalian Kependudukan			2.030.550.955,59													Dinas Pemberdayaan Perempuan, Perlindungan Anak Pengendalian Penduduk dan Keluarga Berencana Kab. Sambas	
					Program Penyiapan Tenaga Pendamping Kelompok Bina Keluarga			438.150.000,00													Dinas Pemberdayaan Perempuan, Perlindungan Anak Pengendalian Penduduk dan Keluarga Berencana Kab. Sambas	
					Program Pembinaan Keluarga, Balita Dan Anak			292.100.000,00													Dinas Pemberdayaan Perempuan, Perlindungan Anak Pengendalian Penduduk dan Keluarga Berencana Kab. Sambas	

No	Kode				Urusan/Bidang Urusan Pemerintahan Daerah dan Program	Indikator Kinerja Program (outcome) / Kegiatan (Output)	Capaian Kinerja RPJMD pada Tahun 2021 (Akhir Periode RPJMD)		Realisasi Capaian Kinerja RKPD s/d Tahun Lalu		Target Kinerja dan Anggaran RKPD Tahun berjalan yang dievaluasi (tahun n-1)		Realisasasi Capaian Kinerja dan Anggaran RKPD yang Dievaluasi (tahun n-1)		Tingkat Capaian Kinerja dan Realisasi Anggaran RKPD (%)		Realisasi Kinerja dan Anggaran RKPD s/d Tahun n-1		Tingkat Capaian Kinerja dan Realisasi Anggaran RPJMD s/d		Perangkat Daerah Penanggung Jawab	Ket
1	2				3	4	5		6		7		8		9 = 8/7 x 100%		10 = 6 + 8		11 = 10/5 x 100%		12	13
							K	Rp	K	Rp	K	Rp	K	Rp	K	Rp	K	Rp	K	Rp		
					Program Kerjasama Dan Lintas Sektor			1.486.050.000,00													Dinas Pemberdayaan Perempuan, Perlindungan Anak Pengendalian Penduduk dan Keluarga Berencana Kab. Sambas	
					Program Kesehatan Reproduksi Remaja			1.481.587.760,00													Dinas Pemberdayaan Perempuan, Perlindungan Anak Pengendalian Penduduk dan Keluarga Berencana Kab. Sambas	
					pembinaan kesehatan reproduksi	% tersedianya tersedianya pembinaan kesehatan reproduksi						35.000.000,00	-	35.000.000,00							Dinas Pemberdayaan Perempuan, Perlindungan Anak Pengendalian Penduduk dan Keluarga Berencana Kab. Sambas	
					Program Advokasi Dan Kie Pengendalian Penduduk Dan Kb			1.994.682.433,59													Dinas Pemberdayaan Perempuan, Perlindungan Anak Pengendalian Penduduk dan Keluarga Berencana Kab. Sambas	
					Program Pembinaan Peran Serta Masyarakat Dalam Pelayanan Kb/Kr Yang Mandiri			571.150.000,00													Dinas Pemberdayaan Perempuan, Perlindungan Anak Pengendalian Penduduk dan Keluarga Berencana Kab. Sambas	
1	15				PERHUBUNGAN																	
					Program Pembangunan Prasarana Dan Fasilitas Perhubungan	Terpenuhinya kebutuhan pembangunan prasarana dan fasilitas perhubungan		5.036.000.000,00		606.662.525,00								606.662.525,00		12,05%	Dinas Perhubungan Kab. Sambas	
					Sosialisasi Kebijakan Di Bidang Perhubungan	Jumlah Kebijakan di Bidang Perhubungan yang disosialisasikan selama satu tahun		-		-											Dinas Perhubungan Kab. Sambas	
					Monitoring, Evaluasi Dan Pelaporan	Terselenggaranya kegiatan Monitoring, Evaluasi dan Pelaporan terhadap kegiatan pembangunan			30,00	98.239.100,00							30	98.239.100,00			Dinas Perhubungan Kab. Sambas	
					Evaluasi kebutuhan angkutan umum LLAJ dan LLASDP	Jumlah evaluasi kebutuhan angkutan umum yang terlaksana selama satu tahun			1,00	219.260.000,00							1	219.260.000,00			Dinas Perhubungan Kab. Sambas	
					Koordinasi dan Konsultasi Bidang LLAJ	Terselenggaranya koordinasi dan konsultasi perhubungan darat terhadap keselamatan berlalu lintas			9,00	120.000.000,00							9	120.000.000,00			Dinas Perhubungan Kab. Sambas	
					Penyusunan Rencana Induk Jaringan Lalu Lintas dan Angkutan Jalan Kabupaten	Tersusunnya Rencana Induk Jaringan Lalu Lintas dan Angkutan Jalan Kabupaten Sambas			-	-											Dinas Perhubungan Kab. Sambas	

No	Kode			Urusan/Bidang Urusan Pemerintahan Daerah dan Program	Indikator Kinerja Program (outcome) / Kegiatan (Output)	Capaian Kinerja RPJMD pada Tahun 2021 (Akhir Periode RPJMD)		Realisasi Capaian Kinerja RKPD s/d Tahun Lalu		Target Kinerja dan Anggaran RKPD Tahun berjalan yang dievaluasi (tahun n-1)		Realisasasi Capaian Kinerja dan Anggaran RKPD yang Dievaluasi (tahun n-1)		Tingkat Capaian Kinerja dan Realisasi Anggaran RKPD (%)		Realisasi Kinerja dan Anggaran RKPD s/d Tahun n-1		Tingkat Capaian Kinerja dan Realisasi Anggaran RPJMD s/d		Perangkat Daerah Penanggung Jawab		Ket	
1	2			3	4	5		6		7		8		9 = 8/7 x 100%		10 = 6 + 8		11 = 10/5 x 100%		12		13	
						K	Rp	K	Rp	K	Rp	K	Rp	K	Rp	K	Rp	K	Rp				
				Survey Kelaikan Fasilitas Perhubungan	Terselenggaranya survey kelaikan fasilitas perhubungan di Kabupaten Sambas			19,00	75.000.000,00							19	75.000.000,00				Dinas Perhubungan Kab. Sambas		
				Forum Lalulintas Kabupaten Sambas	Pembahasan masalah transportasi di Kabupaten			5,00	75.000.000,00							5	75.000.000,00				Dinas Perhubungan Kab. Sambas		
				Evaluasi dan Penertiban Administrasi Kapal Motor	Terselenggaranya penertiban administrasi kapal motor di Kabupaten Sambas			2,00	19.163.425,00							2	19.163.425,00				Dinas Perhubungan Kab. Sambas		
				Program Rehabilitasi Dan Pemeliharaan Prasarana Dan Fasilitas LLAJ	Terpenuhinya rehabilitasi dan pemeliharaan Prasarana Dan Fasilitas yang memadai		3.926.044.000,00		560.060.000,00								560.060.000,00		14,27%		Dinas Perhubungan Kab. Sambas		
				Rehabilitasi/Pemeliharaan Sarana Alat Pengujian Kendaraan Bermotor	Terselenggaranya rehabilitasi/pemeliharaan dan kalibrasi alat pengujian kendaraan bermotor			5,00	30.000.000,00							5	30.000.000,00				Dinas Perhubungan Kab. Sambas		
				Rehabilitasi/Pemeliharaan Prasarana Balai Pengujian Kendaraan Bermotor	Pemeliharaan Gedung Balai Pengujian Kendaraan Bermotor			1,00	75.522.000,00							1	75.522.000,00				Dinas Perhubungan Kab. Sambas		
				Rehabilitasi/Pemeliharaan Terminal/Pelabuhan	Jumlah dermaga dan fasilitas dermaga yang terpelihara selama satu tahun			4,00	100.000.000,00							4	100.000.000,00				Dinas Perhubungan Kab. Sambas		
				Rehabilitasi/Pemeliharaan Prasarana dan Fasilitas LLAJ	Jumlah fasilitas LLAJ yang terpelihara selama satu tahun			16,00	214.538.000,00							16	214.538.000,00				Dinas Perhubungan Kab. Sambas		
				Rehabilitasi/Pemeliharaan Penerangan Dermaga	Jumlah fasilitas Lampu Dermaga yang terpelihara selama satu tahun			4,00	140.000.000,00							4	140.000.000,00				Dinas Perhubungan Kab. Sambas		
				Program Peningkatan Pelayanan Angkutan	Terpenuhinya kebutuhan peningkatan pelayanan angkutan yang memadai		9.239.765.000,00		1.837.382.971,00									1.837.382.971,00		19,89%		Dinas Perhubungan Kab. Sambas	
				Sosialisasi/Penyuluhan Ketertiban Lalu Lintas Dan Angkutan	Terselenggaranya sosialisasi ketertiban dan keselamatan lalu lintas kepada anak sekolah			5,00	50.000,00							5	0 50.000,00				Dinas Perhubungan Kab. Sambas		
				Kegiatan Pemilihan Dan Pemberian Penghargaan Sopir/Juru Mudik/Awak Kendaraan Angkutan Umum Teladan	Jumlah kegiatan pemilihan dan pemberian penghargaan AKUT selama satu tahun			1,00	49.999.999,00							1	0 49.999.999,00				Dinas Perhubungan Kab. Sambas		
				Koordinasi Dalam Peningkatan Pelayanan Angkutan	Jumlah koordinasi dalam peningkatan pelayanan angkutan yang terlaksana			3,00	60.000.000,00							3	60.000.000,00				Dinas Perhubungan Kab. Sambas		
				Koordinasi Dalam Peningkatan Pelayanan Kepelabuhanan	Jumlah koordinai peningkatan pelayanan kepelabuhanan			3,00	49.946.025,00							3	49.946.025,00				Dinas Perhubungan Kab. Sambas		
				Pengadaan Sarana Transportasi Pedesaan	Jumlah pengadaan sarana angkutan penyeberangan beserta kelengkapannya			8,00	581.835.000,00							8	581.835.000,00				Dinas Perhubungan Kab. Sambas		
				Pengawasan dan Pengendalian Angkutan Darat dan Sungai	Jumlah Pengawasan dan Pengendalian Angkutan Darat dan Sungai selama satu tahun			1,00	75.000.000,00							1	75.000.000,00				Dinas Perhubungan Kab. Sambas		
				Survey dan Pemetaan Alur Sungai	Jumlah survey dan pemetaan yang dilakukan sesuai dengan kebutuhan selama satu tahun			3,00	152.022.000,00							3	152.022.000,00				Dinas Perhubungan Kab. Sambas		
				Manajemen dan rekayasa lalu lintas	Terwujudnya penggunaan jaringan jalan dan pergerakan lalu lintas secara optimal dalam rangka menjamin keamanan, keselamatan, ketertiban dan kelancaran lalu lintas dan angkutan jalan			1,00	74.461.250,00							1	74.461.250,00				Dinas Perhubungan Kab. Sambas		
				Operasional pengawasan dan pengamanan	Jumlah kunjungan kerja pejabat daerah selama satu tahun			40,00	245.000.000,00							40	245.000.000,00				Dinas Perhubungan Kab. Sambas		

No	Kode			Urusan/Bidang Urusan Pemerintahan Daerah dan Program	Indikator Kinerja Program (outcome) / Kegiatan (Output)	Capaian Kinerja RPJMD pada Tahun 2021 (Akhir Periode RPJMD)		Realisasi Capaian Kinerja RKPD s/d Tahun Lalu		Target Kinerja dan Anggaran RKPD Tahun berjalan yang dievaluasi (tahun n-1)		Realisasasi Capaian Kinerja dan Anggaran RKPD yang Dievaluasi (tahun n-1)		Tingkat Capaian Kinerja dan Realisasi Anggaran RKPD (%)		Realisasi Kinerja dan Anggaran RKPD s/d Tahun n-1		Tingkat Capaian Kinerja dan Realisasi Anggaran RPJMD s/d		Perangkat Daerah Penanggung Jawab	Ket				
1	2			3	4	5		6		7		8		9 = 8/7 x 100%		10 = 6 + 8		11 = 10/5 x 100%		12	13				
					K	Rp	K	Rp	K	Rp	K	Rp	K	Rp	K	Rp	K	Rp							
				Koordinasi dan Konsultasi Bidang Pelayaran	Terselenggaranya koordinasi bidang pelayaran selama satu tahun			8,00	180.791.700,00							8	180.791.700,00			Dinas Perhubungan Kab. Sambas					
				Wahana Tata Nugraha	Terselenggaranya kegiatan Wahana Tata Nugraha di Kabupaten Sambas			1,00	99.999.997,00							1	99.999.997,00			Dinas Perhubungan Kab. Sambas					
				Survey Daerah Rawan Kecelakaan lalu Lintas	Jumlah ruas jalan yang dilakukan survey daerah rawan kecelakaan lalu lintas di Kab. Sambas			5,00	60.000.000,00							5	60.000.000,00			Dinas Perhubungan Kab. Sambas					
				Kegiatan Pemilihan Pelajar Pelopor keselamatan Jalan Kabupaten sambas	Terpilihnnya pelajar pelopor keselamatan jalan di Kabupaten Sambas			2,00	60.000.000,00							2	60.000.000,00			Dinas Perhubungan Kab. Sambas					
				Pemetaan dan Penataan Jaringan Trayek	Jumlah kecamatan yang dilakukan evaluasi jaringan trayek LLAJ di Kabupaten Sambas			1,00	148.277.000,00							1	148.277.000,00			Dinas Perhubungan Kab. Sambas					
				Program Pembangunan Sarana dan Prasarana Perhubungan	Terpenuhinya kebutuhan pembangunan prasarana dan fasilitas perhubungan		44.070.542.000,00		9.584.022.066,00							0	9.584.022.066,00		21,75%	Dinas Perhubungan Kab. Sambas					
				Pembangunan Halte Bus, Taxi Gedung Terminal	Jumlah Halte Bus, taxi yang dibangun selama satu tahun			6,00	2.282.458.200,00							6	2.282.458.200,00			Dinas Perhubungan Kab. Sambas					
				Pembangunan Dermaga (Paket I)	Jumlah pembangunan dermaga yang terbangun selama satu tahun			18,00	2.695.979.700,00							18	2.695.979.700,00			Dinas Perhubungan Kab. Sambas					
				Pembangunan Dermaga (Paket II)	Jumlah pembangunan dermaga yang terbangun selama satu tahun			6,00	671.091.850,00							6	671.091.850,00			Dinas Perhubungan Kab. Sambas					
				Pembangunan Dermaga (Paket III)	Jumlah pembangunan dermaga yang terbangun selama satu tahun			4,00	3.934.492.316,00							4	3.934.492.316,00			Dinas Perhubungan Kab. Sambas					
				Program Pengendalian Dan Pengamanan Lalu Lintas			70.474.202.582,93		21.427.304.005,00							0	21.427.304.005,00		30,40%	Dinas Perhubungan Kab. Sambas					
				Pengadaan Rambu-Rambu Lalu Lintas Dan RPPJ	Jumlah/jenis rambu-rambu lalu lintas yang terpasang selama satu tahun			2,00	233.829.000,00							2	233.829.000,00			Dinas Perhubungan Kab. Sambas					
				Pengadaan Marka Jalan	Jumlah/jenis marka jalan, paku marka dan Zona Selamat Sekolah yang dibuat selama satu tahun			100,00	232.051.072,00							100	232.051.072,00			Dinas Perhubungan Kab. Sambas					
				Perluasan dan Penterbitan Penerangan Jalan Umum	Jumlah Penerangan Jalan Umum yang terpasang di Kabupaten Sambas			2.564,00	15.171.504.233,00							2564	15.171.504.233,00			Dinas Perhubungan Kab. Sambas					
				Pemeliharaan Penerangan Jalan Umum	Pemeliharaan penerangan jalan umum dan pembayaran rekening listrik PJU di Kabupaten Sambas			14.229,00	5.789.919.700,00							14229	5.789.919.700,00			Dinas Perhubungan Kab. Sambas					
				Program Peningkatan Kelaiikan Pengoperasian Kendaraan Bermotor			300.000.000,00													Dinas Perhubungan Kab. Sambas					
	1	16		KOMUNIKASI DAN INFORMATIKA																					
				Program Pengembangan Komunikasi, Informasi dan Media Massa	Terselenggaranya pengembangan komunikasi, informasi dan media massa yang memadai setiap tahun		10.013.991.450,00		1.259.501.547,00								1.259.501.547,00		12,58%	Dinas Komunikasi dan Informatika Kab. Sambas					
				penyelenggaraan layanan pusat informasi publik	tersedianya informasi yang cepat dan akurat	60	bulan	606.000.000,00	bulan	12	bulan	125.000.000,00	12	bulan	11.461.591.000,00	1	bulan	12	bulan	11.461.591.000,00	0,2	bulan	1891,35%	Dinas Komunikasi dan Informatika Kab. Sambas	
				sosialisasi PPID kabupaten sambas	terlaksananya sosialisasi kegiatan yang dilaksanakan oleh PPID kab.sambas	1	keg	120.000.000,00	keg		keg	-	keg	-	keg	0	keg	-	0	keg	0,00%	Dinas Komunikasi dan Informatika Kab. Sambas			

No	Kode			Urusan/Bidang Urusan Pemerintahan Daerah dan Program	Indikator Kinerja Program (outcome) / Kegiatan (Output)	Capaian Kinerja RPJMD pada Tahun 2021 (Akhir Periode RPJMD)		Realisasi Capaian Kinerja RKPD s/d Tahun Lalu		Target Kinerja dan Anggaran RKPD Tahun berjalan yang dievaluasi (tahun n-1)		Realisasasi Capaian Kinerja dan Anggaran RKPD yang Dievaluasi (tahun n-1)		Tingkat Capaian Kinerja dan Realisasi Anggaran RKPD (%)		Realisasi Kinerja dan Anggaran RKPD s/d Tahun n-1		Tingkat Capaian Kinerja dan Realisasi Anggaran RPJMD s/d		Perangkat Daerah Penanggung Jawab	Ket					
1	2			3	4	5		6		7		8		9 = 8/7 x 100%		10 = 6 + 8		11 = 10/5 x 100%		12	13					
						K	Rp	K	Rp	K	Rp	K	Rp	K	Rp	K	Rp	K	Rp							
				sosialisasi informasi penyelenggaraan pemerintahan daerah dan penyuluhan bagi masyarakat	jumlah sosialisasi informasi penyelenggaraan pembangunan daerah	3	keg		190.000.000,00		keg		keg	-	keg	-	keg	0	keg	-	0	keg	0,00%	Dinas Komunikasi dan Informatika Kab. Sambas		
				pembinaan komunitas kreatif		1	keg		75.000.000,00		keg		keg	-	keg	-	keg	0	keg	-	0	keg	0,00%	Dinas Komunikasi dan Informatika Kab. Sambas		
				pengelolaan kegiatan persandian	terlaksananya kegiatan persandian	60	bulan		345.000.000,00		bulan	12	bulan	12	bulan	5.441.376.953,00	1	bulan	9068,96%	12	bulan	5.441.376.953,00	0,2	bulan	1577,21%	Dinas Komunikasi dan Informatika Kab. Sambas
				peliputan dan penyebarluasan informasi pemerintah daerah	jumlah buletin kominfo yang terbit selama satu tahun	30000	eks		666.000.000,00		eks	6000	eks	6.000	eks	28.696.721.000,00	1	eks	28696,72%	6000	eks	28.696.721.000,00	0,2	eks	4308,82%	Dinas Komunikasi dan Informatika Kab. Sambas
				pembuatan media informasi elektronik	jumlah media informasi elektronik yang terpasang	2	unit		220.000.000,00		unit		unit	-	unit	-	unit	0	unit	-	0	unit	0,00%	Dinas Komunikasi dan Informatika Kab. Sambas		
				pembuatan media informasi masyarakat	jumlah media informasi masyarakat yang terpasang	3	unit		225.000.000,00		unit	5	unit	5	unit	12.332.536.000,00	1	unit	12332,54%	5	unit	12.332.536.000,00	1,66667	unit	5481,13%	Dinas Komunikasi dan Informatika Kab. Sambas
				koordinasi komunikasi dan informatika	terlaksananya koordinasi yang dilakukan untuk melakukan penyelenggaraan informasi	5	kali		43.000.000,00		kali	1	kali	1	kali	21.711.004.000,00	1	kali	25542,36%	1	kali	21.711.004.000,00	0,2	kali	50490,71%	Dinas Komunikasi dan Informatika Kab. Sambas
				operasional pengelolaan dan pemeliharaan media informasi	terselenggaranya operasional pengelolaan dan pemeliharaan media informasi di kab.sambas	5	thn		846.000.000,00		thn	1	thn	1	thn	20.298.045.000,00	1	thn	11532,98%	1	thn	20.298.045.000,00	0,2	thn	2399,30%	Dinas Komunikasi dan Informatika Kab. Sambas
				pemberdayaan /fasilitasi FK METRA forum komunikasi media tradisional)	jumlah FK Metra yang dilakukan pembinaan	3	keg		185.000.000,00		keg		keg	-	keg	-	keg	0	keg	-	0	keg		Dinas Komunikasi dan Informatika Kab. Sambas		
				pembinaan dan pembangunan sumber daya komunikasi dan informasi	jumlah pembinaan wartawan media cetak dan media tradisional dalam pengembangan komunikasi daninformasi di kab .sambas	11	kali		638.000.000,00		kali	1	kali	1	kali	13.990.780.000,00	1	kali	13990,78%	1	kali	13.990.780.000,00	0,09091	kali	2192,91%	Dinas Komunikasi dan Informatika Kab. Sambas
				pelatihan teknologi dan informasi komputer	jumlah penyelenggaraan pelatihan TIK untuk masyarakat	7	kali		225.000.000,00		kali		kali	-	kali	-	kali		kali			kali		Dinas Komunikasi dan Informatika Kab. Sambas		
				pengadaan alat studio dan komunikasi	tersedianya peralatan untuk keperluan dinas	4	unit		100.000.000,00		unit	4	unit	4	unit	4.583.630.000,00	1	unit	9167,26%	4	unit	4.583.630.000,00	1	unit	4583,63%	Dinas Komunikasi dan Informatika Kab. Sambas
				koordinasi dan konsultasi bidang pengelolaan informasi dan komunikasi publik	terlaksananya koordinasi yangdilaksanakanoleh bidang PIKP ke prop dan pusat	9	kali		135.000.000,00		kali		kali	-	kali	-	kali	0	kali	-	0	kali	0,00%	Dinas Komunikasi dan Informatika Kab. Sambas		
				penyusunan dokumen master plan/roadmap E- government kab.sambas	jumlah dokumen masterplan e-government kab.sambas	1	dok		520.000.000,00		dok		dok	-	dok	-	dok	0	dok	-	0	dok	0,00%	Dinas Komunikasi dan Informatika Kab. Sambas		
				implementasi e-government kab.sambas	terlaksananya pengembangan implementasi e-government di kab.sambas						3			3		22.875.830.000,00	1		11437,92%	3		22.875.830.000,00				Dinas Komunikasi dan Informatika Kab. Sambas
				kegiatan pemeliharaan dan up-dating website	jumlah pemeliharaan dan updating website resmi kab.sambas	60	bulan		33.159.160.000,00		bulan	12	bulan	12	bulan	10.107.283.000,00	1	bulan	20214,57%	12	bulan	10.107.283.000,00	0,2	bulan	30,48%	Dinas Komunikasi dan Informatika Kab. Sambas
				pembinaan dan pengembangan jaringan komunikasi dan informatika	jumlah pengembangan jaringan komunikasi dan informasi	4	keg		625.000.000,00		keg	1	keg	1	keg	6.721.871.000,00	1	keg	8962,49%	1	keg	6.721.871.000,00	0,25	keg	1075,50%	Dinas Komunikasi dan Informatika Kab. Sambas
				monitoring, evaluasi dan pelaporan komunikasi dan informatika kab.sambas	pelaksanaan money terhadap sarana dan prasarana kominfo	4	kali		235.000.000,00		kali	1	kali	1	kali	11.534.225.000,00	1	kali	23068,45%	1	kali	11.534.225.000,00	0,25	kali	4908,18%	Dinas Komunikasi dan Informatika Kab. Sambas
				koordinasi pengawasan dan pengendalian menara telekomunikasi dikab.sambas	jumlah menara telekomunikasi yang terfasilitasi perijinannya serta serta penagihan retribusi	3	kali		225.000.000,00		kali	1	kali	1	kali	18.987.109.000,00	1	kali	18987,11%	1	kali	18.987.109.000,00	0,33333	kali	8438,72%	Dinas Komunikasi dan Informatika Kab. Sambas
				pengkajian dan pengembangan sistem informasi	terlaksananya pengkajian dan pengembangan sistem informasi di kab.sambas	4	dok		815.000.000,00		dok		dok	-	dok	-	dok		dok			dok		Dinas Komunikasi dan Informatika Kab. Sambas		

No	Kode			Urusan/Bidang Urusan Pemerintahan Daerah dan Program	Indikator Kinerja Program (outcome) / Kegiatan (Output)	Capaian Kinerja RPJMD pada Tahun 2021 (Akhir Periode RPJMD)		Realisasi Capaian Kinerja RKPD s/d Tahun Lalu		Target Kinerja dan Anggaran RKPD Tahun berjalan yang dievaluasi (tahun n-1)		Realisasasi Capaian Kinerja dan Anggaran RKPD yang Dievaluasi (tahun n-1)		Tingkat Capaian Kinerja dan Realisasi Anggaran RKPD (%)		Realisasi Kinerja dan Anggaran RKPD s/d Tahun n-1		Tingkat Capaian Kinerja dan Realisasi Anggaran RPJMD s/d		Perangkat Daerah Penanggung Jawab	Ket				
1	2			3	4	5		6		7		8		9 = 8/7 x 100%		10 = 6 + 8		11 = 10/5 x 100%		12	13				
						K	Rp	K	Rp	K	Rp	K	Rp	K	Rp	K	Rp	K	Rp						
				perencanaan dan pengembangan kebijakan komunikasi dan informasi	terlaksananya penyusunan regulasi untuk urusan komunikasi dan informatika	2	keg		250.000.000,00		keg			-	keg			keg			Dinas Komunikasi dan Informatika Kab. Sambas				
				kegiatan pengelolaan data center kab.sambas	tersedianya layanan data center untuk seluruh PD di Kab.Sambas	5	thn		2.278.400.000,00		1	thn	410.000.000,00	1	thn	103.884.303.000,00	1	thn	103.884.303.000,00	0,2	thn	4559,53%	Dinas Komunikasi dan Informatika Kab. Sambas		
				koordinasi ,konsultasi dan fasilitasi kegiatan penyelenggaraan e-government	terlaksananya koordinasi yang dilaksanakan oleh bidang penyelenggaraan e-gov ke prop dan pusat	9	kali		135.000.000,00					-	kali			kali		-	kali		Dinas Komunikasi dan Informatika Kab. Sambas		
				Program Kerjasama Informasi dengan Mass Media	tingkat upaya sinergitas dengan stakeholder dalam distribusi informasi				275.000.000,00													Dinas Komunikasi dan Informatika Kab. Sambas			
				penyebarluasan informasi pembangunan daerah dan isu aktual masyarakat	jumlah penyebaran informasi kepada masyarakat	4	keg		275.000,00			keg		-	keg		-	keg		-	0	keg	0,00%	Dinas Komunikasi dan Informatika Kab. Sambas	
						65	persen		613.999.160.000,00		100,00	persen	885.000.000,00	-	persen	201.253.890.000,00	0	persen	201.253.890.000,00	0	persen	32,78%	Dinas Komunikasi dan Informatika Kab. Sambas		
				Program Pembangunan Sarana dan Prasarana Komunikasi dan Informatika					725.000.000,00							#DIV/0!	0	#DIV/0!				Dinas Komunikasi dan Informatika Kab. Sambas			
				pembangunan media center	tersedianya meda center	1	unit		725.000.000,00			unit		-	unit		-	unit			unit		Dinas Komunikasi dan Informatika Kab. Sambas		
						15	orng		534.741.401.000,00		100,00	orng	85.137.931.000,00	-	orng	140.065.952.000,00	0	orng	140.065.952.000,00	0	orng	26,19%	Dinas Komunikasi dan Informatika Kab. Sambas		
1		17		KOPERASI, USAHA KECIL DAN MENENGAH																					
				Program Penciptaan Iklim Usaha Menengah yang kondusif					360.000.000,00													Dinas Koperasi, Usaha Kecil, Menengah, Perindustrian dan Perdagangan Kab. Sambas			
				Program Pengembangan Kewirausahaan dan keunggulan kompetitif usaha kecil menengah	Jumlah Pembinaan UMKM				2.825.000.000,00											226.564.600,00		8,02%	Dinas Koperasi, Usaha Kecil, Menengah, Perindustrian dan Perdagangan Kab. Sambas		
				Fasilitasi pengembangan Sarana Promosi Hasil Produksi	Terfasilitasi Pengembangan Sarana Promosi Hasil Produksi UMKM			3,00					80.938.700,00					3		80.938.700,00		Dinas Koperasi, Usaha Kecil, Menengah, Perindustrian dan Perdagangan Kab. Sambas			
				Penyelenggaraan Pelatihan Kewirausahaan	Terselenggaranya Pelatihan Kewirausahaan			10,00					52.274.400,00					10		52.274.400,00		Dinas Koperasi, Usaha Kecil, Menengah, Perindustrian dan Perdagangan Kab. Sambas			
				Fasilitasi Pengembangan Inkubator Teknologi dan Bisnis	Terfasilitasinya Pengembangan Inkubator dan Bisnis			-					-							-		Dinas Koperasi, Usaha Kecil, Menengah, Perindustrian dan Perdagangan Kab. Sambas			
				Memfasilitasi Peningkatan Kemitraan Usaha Bagi UMKM	Terfasilitasinya Kemitraan Usaha Bagi UMKM			-					-							-		Dinas Koperasi, Usaha Kecil, Menengah, Perindustrian dan Perdagangan Kab. Sambas			
				Peningkatan Kerjasama Dibidang HKI	Jumlah Produk UMKM Yang Di HKI kn			-					-									Dinas Koperasi, Usaha Kecil, Menengah, Perindustrian dan Perdagangan Kab. Sambas			

No	Kode				Urusan/Bidang Urusan Pemerintahan Daerah dan Program	Indikator Kinerja Program (outcome) / Kegiatan (Output)	Capaian Kinerja RPJMD pada Tahun 2021 (Akhir Periode RPJMD)			Realisasi Capaian Kinerja RKPD s/d Tahun Lalu			Target Kinerja dan Anggaran RKPD Tahun berjalan yang dievaluasi (tahun n-1)			Realisasasi Capaian Kinerja dan Anggaran RKPD yang Dievaluasi (tahun n-1)			Tingkat Capaian Kinerja dan Realisasi Anggaran RKPD (%)		Realisasi Kinerja dan Anggaran RKPD s/d Tahun n-1			Tingkat Capaian Kinerja dan Realisasi Anggaran RPJMD s/d			Perangkat Daerah Penanggung Jawab		Ket
1	2				3	4	5			6			7			8			9 = 8/7 x 100%		10 = 6 + 8			11 = 10/5 x 100%			12	13	
							K	Rp		K	Rp		K	Rp		K	Rp	K	Rp	K	Rp	K	Rp	K	Rp	K	Rp		
					Program Pengawasan dan Pemeriksaan Koperasi	Meningkatkan Pengawasan dan Pemeriksaan Kelembagaan Koperasi		970.000.000,00			49.024.300,00											49.024.300,00			5,05%	Dinas Koperasi, Usaha Kecil, Menengah, Perindustrian dan Perdagangan Kab. Sambas			
					Pemeriksaan kelembagaan koperasi	Terlaksananya kelembagaan Koperasi				10,00	49.024.300,00									10		49.024.300,00				Dinas Koperasi, Usaha Kecil, Menengah, Perindustrian dan Perdagangan Kab. Sambas			
					Program Pemberdayaan Usaha Skala Mikro	Meningkatnya Pelaku Usaha Mikro Yang Diperdayakan		2.355.000.000,00			213.805.338,00											213.805.338,00			9,08%	Dinas Koperasi, Usaha Kecil, Menengah, Perindustrian dan Perdagangan Kab. Sambas			
					Fasilitas pengembangan usaha mikro	Terfasilitasinya Pengembangan Usaha Mikro				40,00	105.018.500,00									40		105.018.500,00				Dinas Koperasi, Usaha Kecil, Menengah, Perindustrian dan Perdagangan Kab. Sambas			
					Peningkatan Jejaring Pelaku Usaha Mikro	Meningkatnya Jejaring Pelaku Usaha Mikro				-	-											-				Dinas Koperasi, Usaha Kecil, Menengah, Perindustrian dan Perdagangan Kab. Sambas			
					Fasilitasi sarana Promosi dan Sistem Informasi Usaha Mikro	Jumlah Sarana Promosi dan Sistem Informasi Usaha Mikro Yang Terfasilitasi				-	-											-				Dinas Koperasi, Usaha Kecil, Menengah, Perindustrian dan Perdagangan Kab. Sambas			
					Pemetaan Pelaku Usaha Mikro	Jumlah Usaha Mikro Yang Terdata				-	-											-				Dinas Koperasi, Usaha Kecil, Menengah, Perindustrian dan Perdagangan Kab. Sambas			
					Koordinasi perencanaan, pelaksanaan dan monitoring pengembangan usaha mikro	Terlaksananya Koordinasi Perencanaan, Pelaksanaan dan Monitoring Pengembangan Usaha Mikro				8,00	108.786.838,00									8		108.786.838,00				Dinas Koperasi, Usaha Kecil, Menengah, Perindustrian dan Perdagangan Kab. Sambas			
					Peningkatan Mutu Produk Usaha Mikro	Jumlah Produk Usaha Mikro				-	-									0	0	-				Dinas Koperasi, Usaha Kecil, Menengah, Perindustrian dan Perdagangan Kab. Sambas			
					Program Pemberdayaan dan Peningkatan Manajemen Usaha koperasi	Meningkatnya Koperasi Yang Berkualitas dan Berprestasi		1.585.000.000,00			815.099.459,00									0	0	815.099.459,00		0	51,43%	Dinas Koperasi, Usaha Kecil, Menengah, Perindustrian dan Perdagangan Kab. Sambas			
					Perencanaan dan koordinasi pemberdayaan dan pengembangan koperasi	Terlaksananya Perencanaan dan Koordinasi Pemberdayaan dan Pengembangan Koperasi				20,00	127.661.452,00						0			20	0	127.661.452,00		0		Dinas Koperasi, Usaha Kecil, Menengah, Perindustrian dan Perdagangan Kab. Sambas			
					Pelatihan manajemen pengelolaan koperasi	Terlaksananya Pelatihan Manajemen Pengelolaan Koperasi				80,00	153.843.000,00						0			80	0	153.843.000,00		0		Dinas Koperasi, Usaha Kecil, Menengah, Perindustrian dan Perdagangan Kab. Sambas			

No	Kode			Urusan/Bidang Urusan Pemerintahan Daerah dan Program	Indikator Kinerja Program (outcome) / Kegiatan (Output)	Capaian Kinerja RPJMD pada Tahun 2021 (Akhir Periode RPJMD)		Realisasi Capaian Kinerja RKPD s/d Tahun Lalu		Target Kinerja dan Anggaran RKPD Tahun berjalan yang dievaluasi (tahun n-1)		Realisasi Capaian Kinerja dan Anggaran RKPD yang Dievaluasi (tahun n-1)		Tingkat Capaian Kinerja dan Realisasi Anggaran RKPD (%)		Realisasi Kinerja dan Anggaran RKPD s/d Tahun n-1		Tingkat Capaian Kinerja dan Realisasi Anggaran RPJMD s/d		Perangkat Daerah Penanggung Jawab	Ket							
1	2			3	4	5		6		7		8		9 = 8/7 x 100%		10 = 6 + 8		11 = 10/5 x 100%		12	13							
						K	Rp	K	Rp	K	Rp	K	Rp	K	Rp	K	Rp	K	Rp									
				Promosi produk usaha koperasi	Terlaksananya Promosi Produk Usaha Koperasi			3,00	533.595.007,00						0		3	0	533.595.007,00		Dinas Koperasi, Usaha Kecil, Menengah, Perindustrian dan Perdagangan Kab. Sambas							
				Penyediaan Jaringan Pendukung Bagi Usaha Koperasi dan Kemitraan Usaha	Jumlah Jaringan Pendukung Bagi Usaha Koperasi dan Kemitraan Usaha			-	-						0		0	0	-		Dinas Koperasi, Usaha Kecil, Menengah, Perindustrian dan Perdagangan Kab. Sambas							
	1	18		PENANAMAN MODAL											0		0	0	-									
				Program peningkatan promosi dan kerjasama investasi	terlaksananya program peningkatan promosi dan kerjasama investasi	100	persen	644.000.000,00	100,00	persen	324.528.550,00	100,00	persen	262.193.000,00	-	persen	260.923.720,00	0	persen	99,52%	100	persen	585.452.270,00	1	persen	90,91%	Dinas Penanaman Modal dan Pelayanan Terpadu Satu Pintu Kab. Sambas	
				Pengembangan fotensi unggulan daerah	meningkatkan petensi unggulan daerah	200	buku	600.000.000,00	20,00	buku	90.000.000,00	40,00	buku	80.000.000,00	40,00	buku	79.772.730,00	1	buku	99,72%	60	buku	169.772.730,00	0,3	buku	28,30%	Dinas Penanaman Modal dan Pelayanan Terpadu Satu Pintu Kab. Sambas	
				Koordinasi antar lembaga dalam pengendalian Pelaksanaan investasi PMDN/PMA	terlaksananya koordinasi antar lembaga dalam pengendalian pelaksanaan investasi PMDN/PMA	78	kali	11.000.000,00	26,00	kali	97.508.700,00	26,00	kali	53.406.000,00	26,00	kali	52.905.215,00	1	kali	99,06%	52	kali	150.413.915,00	0,66667	kali	1367,40%	Dinas Penanaman Modal dan Pelayanan Terpadu Satu Pintu Kab. Sambas	
				Koordinasi perencanaan dan pengembangan penanaman modal	terlaksananya koordinasi perencanaan dan pengembangan penanaman modal	78	kali	11.000.000,00	26,00	kali	74.000.000,00	26,00	kali	75.000.000,00	26,00	kali	74.563.225,00	1	kali	99,42%	52	kali	148.563.225,00	0,66667	kali	1350,57%	Dinas Penanaman Modal dan Pelayanan Terpadu Satu Pintu Kab. Sambas	
				Pemutahiran sinkronisasi data investasi dengan BKPM, BPMD dan instansi terkait	pemutahiran sinkronisasi data investasi dengan BKPM, BPMD dan instansi terkait	45	buku	22.000.000,00	15,00	buku	63.019.850,00	15,00	buku	53.787.000,00	15,00	buku	53.682.550,00	1	buku	99,81%	30	buku	116.702.400,00	0,66667	buku	530,47%	Dinas Penanaman Modal dan Pelayanan Terpadu Satu Pintu Kab. Sambas	
				program peningkatan iklim investasi dan realisasi investasi	terlaksananya peningkatan iklim investasi dan realisasi investasi	100	persen	5.572.472.450,00	100,00	persen	837.718.450,00	100,00	persen	770.000.000,00	-	persen	757.128.000,00	0	persen	98,33%	100	persen	1.594.846.450,00	1	persen	28,62%	Dinas Penanaman Modal dan Pelayanan Terpadu Satu Pintu Kab. Sambas	
				Monitoring, evaluasi dan pelaporan	terlaksananya monitoring,evaluasi dan pelaporan investasi	10	dokumen	427.718.450,00	2,00	dokumen	81.718.450,00		dokumen	-	dokumen	-		2	dokumen	81.718.450,00	0,2	dokumen	19,11%	Dinas Penanaman Modal dan Pelayanan Terpadu Satu Pintu Kab. Sambas				
				Peningkatan dan fasilitasi pelayanan	meningkatnya dan terfasilitasinya	7500	izin	855.000.000,00	2.000,00	izin	65.000.000,00	1.500,00	izin	110.000.000,00	1.500,00	izin	108.791.000,00		izin	98,90%	3500	izin	173.791.000,00	0,46667	izin	20,33%	Dinas Penanaman Modal dan Pelayanan Terpadu Satu Pintu Kab. Sambas	
				Fasilitasi pendaftaran dan verifikasi perizinan dan non perizinan	terfasilitasinya pendaftaran dan verifikasi perizinan dan non perizinan	60	bulan	23.000.000,00	12,00	bulan	12.000.000,00		bulan	-	bulan	-		12	bulan	12.000.000,00	0,2	bulan	52,17%	Dinas Penanaman Modal dan Pelayanan Terpadu Satu Pintu Kab. Sambas				
				fasilitasi penetapan dan penerbitan pelayanan perizinan	terfasilitasinya penetapan dan penerbitan pelayanan perizinan dan non perizinan	7500	izin	645.000.000,00	2.000,00	izin	85.000.000,00	1.500,00	izin	70.000.000,00	1.500,00	izin	69.955.500,00	1	izin	99,94%	3500	izin	154.955.500,00	0,46667	izin	24,02%	Dinas Penanaman Modal dan Pelayanan Terpadu Satu Pintu Kab. Sambas	
				Penyusunan dan penyempurnaan perangkat peraturan, kebijakan dan pelaksanaan operasional perizinan	tersusunnya perangkat peraturan, kebijakan dan pelaksanaan operasional perizinan	15	rancangan	320.000.000,00	39,00	rancangan	49.000.000,00	3,00	rancangan	40.000.000,00	3,00	rancangan	39.981.500,00	1	rancangan	99,95%	42	rancangan	88.981.500,00	2,8	rancangan	27,81%	Dinas Penanaman Modal dan Pelayanan Terpadu Satu Pintu Kab. Sambas	
				pengelolaan dan penatausahaan tim pelayanan perizinan	pemberian insentif kepada ASN dilingkungan kantor DPMPTSP	60	bulan	3.301.754.000,00	12,00	bulan	545.000.000,00	12,00	bulan	550.000.000,00	12,00	bulan	538.400.000,00	1	bulan	97,89%	24	bulan	1.083.400.000,00	0,4	bulan	32,81%	Dinas Penanaman Modal dan Pelayanan Terpadu Satu Pintu Kab. Sambas	

No	Kode			Urusan/Bidang Urusan Pemerintahan Daerah dan Program	Indikator Kinerja Program (outcome) / Kegiatan (Output)	Capaian Kinerja RPJMD pada Tahun 2021 (Akhir Periode RPJMD)		Realisasi Capaian Kinerja RKPD s/d Tahun Lalu		Target Kinerja dan Anggaran RKPD Tahun berjalan yang dievaluasi (tahun n-1)		Realisasasi Capaian Kinerja dan Anggaran RKPD yang Dievaluasi (tahun n-1)		Tingkat Capaian Kinerja dan Realisasi Anggaran RKPD (%)		Realisasi Kinerja dan Anggaran RKPD s/d Tahun n-1		Tingkat Capaian Kinerja dan Realisasi Anggaran RPJMD s/d		Perangkat Daerah Penanggung Jawab	Ket				
1	2			3	4	5		6		7		8		9 = 8/7 x 100%		10 = 6 + 8		11 = 10/5 x 100%		12	13				
						K	Rp	K	Rp	K	Rp	K	Rp	K	Rp	K	Rp	K	Rp						
				program PTSP	terlaksananya program PTSP	100	persen		7.000.000,00		persen	100,00			persen	442.200.000,00	-		0	persen	0,00%	Dinas Penanaman Modal dan Pelayanan Terpadu Satu Pintu Kab. Sambas			
				Koordinasi peningkatan dan pengembangan pelayanan terpadu satu pintu	terlaksananya koordinasi penigkatan dan pengembangan pelayanan terpadu satu pintu	60	bulan		5.000.000,00		bulan	12,00			bulan	209.200.000,00	12,00		1	bulan	99,97%	Dinas Penanaman Modal dan Pelayanan Terpadu Satu Pintu Kab. Sambas			
				sosialisasi penyelenggaraan pelayanan terpadu satu pintu	terselenggaranya sosialisasi penyelenggaraan pelayanan terpadu satu pintu	60	bulan		1.000.000,00		bulan	1,00			bulan	70.000.000,00	1,00		1	bulan	72,82%	Dinas Penanaman Modal dan Pelayanan Terpadu Satu Pintu Kab. Sambas			
				Penyusunan perangkat lunak sistem informasi pelayanan perizinan	tersusunnya perangkat lunak sistem informasi pelayanan perizinan	60	bulan		1.000.000,00		bulan	12,00			bulan	163.000.000,00	-		0	bulan	0,00%	Dinas Penanaman Modal dan Pelayanan Terpadu Satu Pintu Kab. Sambas			
																0			0	0	-				
	1	19		KEPEMUDAAN DAN OLAH RAGA Program Peningkatan Peran Serta Kepemudaan	Peran aktif pemuda dalam pelaksanaan pembangunan		4.404.372.156,00		818.394.530,00							0			0	0	818.394.530,00	0	18,58%	Dinas Pariwisata, Kepemudaan dan Olahraga Kab. Sambas	
				Pendataan Potensi Kepemudaan	Jumlah Pemuda yang berpotensi											0			0	0	-				
				Peningkatan Keimanan dan Ketaqwaan Kepemudaan	Jumlah pemuda yang dibina											0			0	0	-				
				Pembinaan Organisasi Kepemudaan	Jumlah organisasi pemuda yang dibina											0			0	0	-				
				Pendidikan dan Pelatihan Dasar Kepemimpinan	Jumlah pemuda yang dilatih											0			0	0	-				
				Fasilitasi Aksi Bhakti Sosial Kepemudaan	Jumlah desa yang dijadikan lokasi aksi bhakti sosial kepemudaan				34.347.930,00							0			0	0	34.347.930,00	0			
				Pembinaan Pemuda Pelopor Keamanan Lingkungan	Jumlah pemuda yang dibina											0			0	0	-				
				Seleksi Paskibra	Jumlah pemuda tingkat SLTA yang diseleksi			60,00	59.296.975,00							0			60	0	59.296.975,00	0			
				Seleksi Jambore Pemuda Indonesia (JPI)	Jumlah pemuda yang diseleksi dan dibina / dilatih			15,00	48.770.700,00							0			15	0	48.770.700,00	0			
				Seleksi Kapal Pemuda ASEAN	Jumlah pemuda yang diseleksi dan dibina / dilatih			15,00	39.484.300,00							0			15	0	39.484.300,00	0			
				Seleksi Kapal Pemuda Nusantara	Jumlah pemuda yang diseleksi dan dibina / dilatih											0			0	0	-				
				Seleksi Pertukaran Pemuda antar Negara	Jumlah pemuda yang diseleksi dan dibina / dilatih											0			0	0	-				
				Seleksi Pemuda Pelopor	Jumlah pemuda yang diseleksi dan dibina / dilatih			10,00	19.534.900,00							0			10	0	19.534.900,00	0			

No	Kode				Urusan/Bidang Urusan Pemerintahan Daerah dan Program	Indikator Kinerja Program (outcome) / Kegiatan (Output)	Capaian Kinerja RPJMD pada Tahun 2021 (Akhir Periode RPJMD)				Realisasi Capaian Kinerja RKPD s/d Tahun Lalu				Target Kinerja dan Anggaran RKPD Tahun berjalan yang dievaluasi (tahun n-1)				Realisasasi Capaian Kinerja dan Anggaran RKPD yang Dievaluasi (tahun n-1)				Tingkat Capaian Kinerja dan Realisasi Anggaran RKPD (%)				Realisasi Kinerja dan Anggaran RKPD s/d Tahun n-1				Tingkat Capaian Kinerja dan Realisasi Anggaran RPJMD s/d				Perangkat Daerah Penanggung Jawab	Ket
1	2				3	4	5				6				7				8				9 = 8/7 x 100%				10 = 6 + 8				11 = 10/5 x 100%					
								K	Rp		K	Rp		K	Rp		K	Rp		K	Rp		K	Rp		K	Rp		K	Rp						
					Fasilitasi Aktivitas Kepramukaan Kabupaten Sambas	Terfasilitasinya Kegiatan Kepramukaan														0	0		0	0	-		0	0		0	0		Dinas Pariwisata, Kepemudaan dan Olahraga Kab. Sambas			
					Pelatihan dan Pembinaan Paskibra	Jumlah anggota paskibra yang dibina/dilatih					28,00	616.959.725,00								0	0		28	0	616.959.725,00		0	0		0	0		Dinas Pariwisata, Kepemudaan dan Olahraga Kab. Sambas			
					Peningkatan Pembangunan Prasarana Kepemudaan	Jumlah prasarana kepemudaan yang dibangun														0	0		0	0	-		0	0		0	0		Dinas Pariwisata, Kepemudaan dan Olahraga Kab. Sambas			
					Pengadaan sarana Kepemudaan	Jumlah ketersediaan sarana kepemudaan														0	0		0	0	-		0	0		0	0		Dinas Pariwisata, Kepemudaan dan Olahraga Kab. Sambas			
																				0	0		0	0	-		0	0		0	0					
					Program Peningkatan Upaya Penumbuhan Kewirausahaan Dan Kecakapan Hidup Pemuda	Tingkat Upaya Penumbuhan Kewirausahaan dan Kecakapan Hidup Pemuda					1.170.000.000,00									0	0		0	0	134.036.150,00		0	0		0	0	11,46%	Dinas Pariwisata, Kepemudaan dan Olahraga Kab. Sambas			
					Pelatihan Kewirausahaan Bagi Pemuda	Jumlah Pemuda yang dilatih														0	0		0	0	-		0	0		0	0		Dinas Pariwisata, Kepemudaan dan Olahraga Kab. Sambas			
					Pelatihan Keterampilan Pemuda	Jumlah Pemuda yang dilatih														0	0		0	0	-		0	0		0	0		Dinas Pariwisata, Kepemudaan dan Olahraga Kab. Sambas			
					Pelatihan Tingkat Mahir Dasar Pramuka	Jumlah Pemuda yang dilatih					40,00	49.598.900,00								0	0		40	0	49.598.900,00		0	0		0	0		Dinas Pariwisata, Kepemudaan dan Olahraga Kab. Sambas			
					Pelatihan Pemuda Perbatasan	Jumlah Pemuda yang dilatih														0	0		0	0	-		0	0		0	0		Dinas Pariwisata, Kepemudaan dan Olahraga Kab. Sambas			
					Kelompok Usaha Pemuda Produktif (KUPP)	Jumlah KUPP yang diberi bantuan					2,00	84.437.250,00								0	0		2	0	84.437.250,00		0	0		0	0		Dinas Pariwisata, Kepemudaan dan Olahraga Kab. Sambas			
																				0	0		0	0	-		0	0		0	0					
					Program Pencegahan Penyalahgunaan Narkoba	Upaya Pencegahan Penyalahgunaan Narkoba					310.000.000,00									0	0		0	0	42.179.150,00		0	0		0	0	13,61%	Dinas Pariwisata, Kepemudaan dan Olahraga Kab. Sambas			
					Pemberian Penyuluhan Tentang Bahaya Narkoba bagi pemuda	Jumlah pemuda yang diberi Penyuluhan					70,00	42.179.150,00								0	0		70	0	42.179.150,00		0	0		0	0		Dinas Pariwisata, Kepemudaan dan Olahraga Kab. Sambas			
																				0	0		0	0	-		0	0		0	0					
					Program Pengembangan Kebijakan Dan Manajemen Olahraga						75.000.000,00									0	0		0	0	-		0	0		0	0	0,00%	Dinas Pariwisata, Kepemudaan dan Olahraga Kab. Sambas			
																				0	0		0	0	-		0	0		0	0					
					Program Pembinaan Dan Pemasyarakatan Olahraga	Tingkat Upaya Pembinaan dan Pemasyarakatan Olahraga					1.270.000.000,00									0	0		0	0	70.000.000,00		0	0		0	0	5,51%	Dinas Pariwisata, Kepemudaan dan Olahraga Kab. Sambas			
					Monitoring dan pembinaan cabang olahraga di Kab. Sambas	Jumlah cabang olahraga yang dibina														0	0		0	0	-		0	0		0	0		Dinas Pariwisata, Kepemudaan dan Olahraga Kab. Sambas			
					Pelaksanaan identifikasi dan pengembangan olahraga unggulan	jumlah cabang olahraga unggulan yang diidentifikasi dan dikembangkan														0	0		0	0	-		0	0		0	0		Dinas Pariwisata, Kepemudaan dan Olahraga Kab. Sambas			
					Penyelenggaraan olahraga rekreasi	Terselenggaranya kegiatan olahraga rekreasi					4,00	70.000.000,00								0	0		4	0	70.000.000,00		0	0		0	0		Dinas Pariwisata, Kepemudaan dan Olahraga Kab. Sambas			
					Pembinaan olahraga yang berkembang di Masyarakat	jumlah cabang olahraga yang dibina														0	0		0	0	-		0	0		0	0		Dinas Pariwisata, Kepemudaan dan Olahraga Kab. Sambas			

No				Kode	Urusan/Bidang Urusan Pemerintahan Daerah dan Program	Indikator Kinerja Program (outcome) / Kegiatan (Output)	Capaian Kinerja RPJMD pada Tahun 2021 (Akhir Periode RPJMD)		Realisasi Capaian Kinerja RKPD s/d Tahun Lalu		Target Kinerja dan Anggaran RKPD Tahun berjalan yang dievaluasi (tahun n-1)		Realisasasi Capaian Kinerja dan Anggaran RKPD yang Dievaluasi (tahun n-1)		Tingkat Capaian Kinerja dan Realisasi Anggaran RKPD (%)		Realisasi Kinerja dan Anggaran RKPD s/d Tahun n-1		Tingkat Capaian Kinerja dan Realisasi Anggaran RPJMD s/d		Perangkat Daerah Penanggung Jawab	Ket		
1				2	3	4	5		6		7		8		9 = 8/7 x 100%		10 = 6 + 8		11 = 10/5 x 100%		12	13		
							K	Rp	K	Rp	K	Rp	K	Rp	K	Rp	K	Rp	K	Rp				
					Fasilitasi olahraga tradisional	jumlah cabang olahraga tradisional yang difasilitasi										0	0	0	0	-	0	Dinas Pariwisata, Kepemudaan dan Olahraga Kab. Sambas		
					Lomba Sampan Tradisional	Jumlah Peserta Lomba										0	0	0	0	-	0	Dinas Pariwisata, Kepemudaan dan Olahraga Kab. Sambas		
					Program Peningkatan Sarana Dan Prasarana Olahraga	Tingkat Kualitas dan Kuantitas Sarana dan Prasarana Olahraga		2.240.000.000,00		2.889.206.783,00						0	0	0	0	2.889.206.783,00	0	128,98%	Dinas Pariwisata, Kepemudaan dan Olahraga Kab. Sambas	
					Pengadaan Peralatan Olahraga	Jumlah Ketersediaan sarana olahraga			4,00	234.258.000,00						0		4	0	234.258.000,00	0		Dinas Pariwisata, Kepemudaan dan Olahraga Kab. Sambas	
					Pembangunan Tribun dan Pagar Lapangan Sepakbola	Jumlah Tribun Sepakbola yang dibangun			2,00	1.560.835.283,00						0		2	0	1.560.835.283,00	0		Dinas Pariwisata, Kepemudaan dan Olahraga Kab. Sambas	
					Pembangunan Gedung Olahraga Bulutangkis	Jumlah gedung olahraga bulutangkis yang dibangun			3,00	827.166.500,00						0		3	0	827.166.500,00	0		Dinas Pariwisata, Kepemudaan dan Olahraga Kab. Sambas	
					Pembangunan Tribun Sepakbola	Jumlah Tribun Sepakbola yang dibangun			1,00	147.909.000,00						0		1	0	147.909.000,00	0		Dinas Pariwisata, Kepemudaan dan Olahraga Kab. Sambas	
					Pembangunan Lapangan Volley	Jumlah lapangan volleyball yang dibangun			3,00	69.248.000,00						0		3	0	69.248.000,00	0		Dinas Pariwisata, Kepemudaan dan Olahraga Kab. Sambas	
					Pemeliharaan Sarana dan Prasarana Olahraga	Jumlah Prasarana olahraga yang dipelihara			1,00	49.790.000,00						0		1	0	49.790.000,00	0		Dinas Pariwisata, Kepemudaan dan Olahraga Kab. Sambas	
					Program Pembinaan Prestasi Olahraga	Tingkat Capaian Prestasi Olahraga		4.164.731.164,14		821.066.900,00						0	0	0	0	-	0	19,71%	Dinas Pariwisata, Kepemudaan dan Olahraga Kab. Sambas	
					Kegiatan Penyelenggaraan Pekan Olahraga Pelajar Daerah (POPDA)	Jumlah Perolehan Medali			10,00	288.006.750,00						0		10	0	288.006.750,00	0		Dinas Pariwisata, Kepemudaan dan Olahraga Kab. Sambas	
					Kejuaraan Olahraga Prestasi	Jumlah Kejuaraan Olahraga Prestasi yang diselenggarakan			-	-						0		0	0	-	0		Dinas Pariwisata, Kepemudaan dan Olahraga Kab. Sambas	
					Pembinaan Cabang Olahraga berprestasi di Tk. Daerah	Jumlah cabang olahraga yang dibina			-	-						0		0	0	-	0		Dinas Pariwisata, Kepemudaan dan Olahraga Kab. Sambas	
					Fasilitasi Drumband	Terlaksananya Festival Drumband			1,00	59.996.700,00						0		1	0	59.996.700,00	0		Dinas Pariwisata, Kepemudaan dan Olahraga Kab. Sambas	
					Fasilitasi Event Olahraga	Jumlah Event Olahraga yang difasilitasi			5,00	304.736.050,00						0		5	0	304.736.050,00	0		Dinas Pariwisata, Kepemudaan dan Olahraga Kab. Sambas	
					Fasilitasi Turnamen Sepakbola	Jumlah Turnamen sepakbola yang difasilitasi			2,00	168.327.400,00						0		2	0	168.327.400,00	0		Dinas Pariwisata, Kepemudaan dan Olahraga Kab. Sambas	
					STATISTIK											0	0	0	0	-	0			
	1	20			Program Pengembangan Data / Informasi / Statistik Daerah	Terselenggaranya penyusunan dan pengumpulan data statistik Kab. Sambas		775.000.000,00		122.543.700,00						0	0	0	0	122.543.700,00	0	15,81%	Dinas Komunikasi dan Informatika Kab. Sambas	
					penyusunan dan pengumpulan data dan statistik daerah	jumlah penyusunan data dan statistik daerah	5	dok	775.000.000,00	dok	1	dok	115.000.000,00	1	dok	26.967.546.000,00	1	dok	26.967.546.000,00	0,2	dok	3479,68%	Dinas Komunikasi dan Informatika Kab. Sambas	

No	Kode				Urusan/Bidang Urusan Pemerintahan Daerah dan Program	Indikator Kinerja Program (outcome) / Kegiatan (Output)	Capaian Kinerja RPJMD pada Tahun 2021 (Akhir Periode RPJMD)		Realisasi Capaian Kinerja RKPD s/d Tahun Lalu		Target Kinerja dan Anggaran RKPD Tahun berjalan yang dievaluasi (tahun n-1)		Realisasasi Capaian Kinerja dan Anggaran RKPD yang Dievaluasi (tahun n-1)		Tingkat Capaian Kinerja dan Realisasi Anggaran RKPD (%)		Realisasi Kinerja dan Anggaran RKPD s/d Tahun n-1		Tingkat Capaian Kinerja dan Realisasi Anggaran RPJMD s/d		Perangkat Daerah Penanggung Jawab		Ket		
1	2				3	4	5		6		7		8		9 = 8/7 x 100%		10 = 6 + 8		11 = 10/5 x 100%		12		13		
							K	Rp	K	Rp	K	Rp	K	Rp	K	Rp	K	Rp	K	Rp					
							120	kali	3.558.000.000,00		kali	100	kali	611.000.000,00		-	kali	111.769.226.000,00	0	kali			Dinas Komunikasi dan Informatika Kab. Sambas		
	1	21			KEBUDAYAAN										0		0	0	-	0					
					Program Pengelolaan Kekayaan Budaya			8.219.055.345,48							0		0	0	-	0	0,00%	Dinas Pendidikan dan Kebudayaan Kab. Sambas			
					Program Pengembangan Nilai Budaya			6.114.365.000,00							0		0	0	-	0	0,00%	Dinas Pendidikan dan Kebudayaan Kab. Sambas			
					Program Pengelolaan Keragaman Budaya			1.501.030.000,00							0		0	0	-	0	0,00%	Dinas Pendidikan dan Kebudayaan Kab. Sambas			
	1	22			PERPUSTAKAAN										0		0	0	-	0					
					program pengembangan perpustakaan	prosentase terlaksananya kegiatan program pengembangan perpustakaan	80	1.056.700.000,00	83.948.800,00		100,00	144.258.125,00	100,00	142.784.615,00	1	0	98,98%	100	0	226.733.415,00	1,25	0	21,46%	Dinas Perpustakaan dan Arsip Daerah Kab. Sambas	
					Kegiatan pengembangan bahan pustaka perpustakaan umum daerah	jumlah pengadaan bahan pustaka perpustakaan umum daerah	65	673.000.000,00	678,00	54.042.700,00	1000		85.000.000,00	743	84.964.665,00	0,743	0	99,96%	1421	0	139.007.365,00	21,8615	0	20,65%	Dinas Perpustakaan dan Arsip Daerah Kab. Sambas
					Kegiatan monitoring dan evaluasi penyelenggaraan perpustakaan	jumlah perpustakaan yang dimonitoring	20	127.500.000,00	16,00	29.906.100,00	20		20.000.000,00	13	19.908.000,00	0,65	0	99,54%	29	0	49.814.100,00	1,45	0	39,07%	Dinas Perpustakaan dan Arsip Daerah Kab. Sambas
					Kegiatan pengembangan bahan pustaka perpustakaan keliling	jumlah pengadaan bahan pustaka perpustakaan keliling	800	123.400.000,00			160		16.000.000,00	150	15.707.850,00	0,9375	0	98,17%	150	0	15.707.850,00	0,1875	0	12,73%	Dinas Perpustakaan dan Arsip Daerah Kab. Sambas
					Kegiatan penyusunan literatur sekunder	terbitnya literatur sekunder	3	60.000.000,00			1		10.000.000,00	1	9.061.100,00	1	0	90,61%	1	0	9.061.100,00	0,33333	0	15,10%	
					Kegiatan pembinaan perpustakaan di wilayah kab.sambas	jumlah perpustakaan desa yang dibina	29	72.800.000,00			6,00		13.258.125,00	6,00	13.143.000,00	1	0	99,13%	6	0	13.143.000,00	0,2069	0	18,05%	Dinas Perpustakaan dan Arsip Daerah Kab. Sambas
					program pengembangan kualitas sumber daya perpustakaan dan kearsipan	prosentase terlaksananya program pengembangan kualitas sumber daya perpustakaan dan kearsipan		207.800.000,00		29.270.000,00	100,00		24.541.875,00	71,00	24.195.800,00	0,71	0	98,59%	71	0	53.465.800,00		0	25,73%	Dinas Perpustakaan dan Arsip Daerah Kab. Sambas
					Pembinaan tenaga pengelola perpustakaan	jumlah tenaga pengelola perpustakaan desa yang diberikan pembinaan	67	102.800.000,00	16,00	29.270.000,00	20,00		12.800.000,00	9,00	12.785.500,00	0,45	0	99,89%	25	0	42.055.500,00	0,37313	0	40,91%	Dinas Perpustakaan dan Arsip Daerah Kab. Sambas
					Bimtek tenaga pengelola perpustakaan	jumlah peserta bimtek pengelola perpustakaan	12	105.000.000,00			1		11.741.875,00	1	11.410.300,00	1	0	97,18%	1	0	11.410.300,00	0,08333	0	10,87%	Dinas Perpustakaan dan Arsip Daerah Kab. Sambas
					program pelaksanaan pelestarian bahan pustaka	prosentase terlaksananya program pelaksanaan pelestarian bahan pustaka	80	108.070.000,00		29.803.342,00	100		30.200.000,00	100	30.088.435,00	1	0	99,63%	100	0	59.891.777,00	1,25	0	55,42%	Dinas Perpustakaan dan Arsip Daerah Kab. Sambas
					Kegiatan pemeliharaan dan perawatan bahan pustaka	terlaksananya perawatan bahan pustaka	20000	50.000.000,00			20.000,00		14.050.000,00	7.604,00	13.961.210,00	0,3802	0	99,37%	7604	0	13.961.210,00	0,3802	0	27,92%	Dinas Perpustakaan dan Arsip Daerah Kab. Sambas
					kegiatan sosialisasi pedoman pelestarian bahan pustaka	terlaksananya sosialisasi pedoman pelestarian bahan pustaka	2	39.450.000,00	1,00	29.803.342,00	1,00		16.150.000,00	1,00	16.127.225,00	1	0	99,86%	2	0	45.930.567,00	1	0	116,43%	Dinas Perpustakaan dan Arsip Daerah Kab. Sambas
					Kegiatan fumigasi koleksi bahan perpustakaan	jumlah perpustakaan yang dilakukan fumigasi	8	18.620.000,00							0		0	0	-	0	0	0,00%	Dinas Perpustakaan dan Arsip Daerah Kab. Sambas		
					program pengembangan budaya gemar membaca	terlaksananya program pengembangan budaya gemar membaca	100	1.029.795.468,00		79.523.624,00	100		137.120.000,00	100	137.021.900,00	1	0	99,93%	100	0	216.545.524,00	1	0	21,03%	Dinas Perpustakaan dan Arsip Daerah Kab. Sambas
					Kegiatan peningkatan kualitas layanan perpustakaan	jumlah layanan perpustakaan umum daerah	2	53.800.000,00	2,00	19.018.624,00	2,00		1.062.500,00	2,00	10.625.000,00	1	0	1000,00%	4	0	29.643.624,00	2	0	55,10%	Dinas Perpustakaan dan Arsip Daerah Kab. Sambas

No	Kode			Urusan/Bidang Urusan Pemerintahan Daerah dan Program	Indikator Kinerja Program (outcome) / Kegiatan (Output)	Capaian Kinerja RPJMD pada Tahun 2021 (Akhir Periode RPJMD)		Realisasi Capaian Kinerja RKPD s/d Tahun Lalu		Target Kinerja dan Anggaran RKPD Tahun berjalan yang dievaluasi (tahun n-1)		Realisasasi Capaian Kinerja dan Anggaran RKPD yang Dievaluasi (tahun n-1)		Tingkat Capaian Kinerja dan Realisasi Anggaran RKPD (%)		Realisasi Kinerja dan Anggaran RKPD s/d Tahun n-1		Tingkat Capaian Kinerja dan Realisasi Anggaran RPJMD s/d		Perangkat Daerah Penanggung Jawab	Ket			
1	2			3	4	5		6		7		8		9 = 8/7 x 100%		10 = 6 + 8		11 = 10/5 x 100%		12	13			
						K	Rp	K	Rp	K	Rp	K	Rp	K	Rp	K	Rp	K	Rp					
				Kegiatan layanan perpustakaan keliling	jumlah pos pelayanan perpustakaan keliling	5	123.500.000,00	5,00	10.825.000,00	5,00	9.575.000,00	5,00	9.539.000,00	1	0	99,62%	10	0	20.364.000,00	2	0	16,49%	Dinas Perpustakaan dan Arsip Daerah Kab. Sambas	Tidak terdapat dalam RPJMD
				Kegiatan pengembangan otomasi perpustakaan	terlaksananya otomasi dalam pelayanan dan penyelenggaraan perpustakaan daerah	1	125.500.000,00			1	30.220.000,00	1	30.215.000,00	1	0	99,98%	1	0	30.215.000,00	1	0	24,08%	Dinas Perpustakaan dan Arsip Daerah Kab. Sambas	
				Kegiatan lomba bercerita siswa SD/MI	jumlah lomba bercerita SD/MI per tahun	5	479.000.000,00			1	33.000.000,00	1	32.942.900,00	1	0	99,83%	1	0	32.942.900,00	0,2	0	6,88%	Dinas Perpustakaan dan Arsip Daerah Kab. Sambas	
				Kegiatan lomba perpustakaan	jumlah lomba perpustakaan per tahun	5	247.995.468,00	1,00	49.680.000,00	1,00	53.700.000,00	1,00	53.700.000,00	1	0	100,00%	2	0	103.380.000,00	0,4	0	41,69%	Dinas Perpustakaan dan Arsip Daerah Kab. Sambas	Tidak terdapat dalam RPJMD
															0		0	0			0			
	1	23		KEARSIPAN											0		0	0			0			
				program perbaikan sistem administrai kearsipan	prosentase terlaksananya kegiatan perbaikan sistem administrasi kearsipan	100	393.500.000,00		39.732.900,00	100,00	50.000.000,00	86,00	49.808.215,00	0,86	0	99,62%	86	0	89.541.115,00	0,86	0	22,76%	Dinas Perpustakaan dan Arsip Daerah Kab. Sambas	
				Kegiatan pembinaan dan pengawasan kearsipan	jumlah opd yang diberikan pembinaan dan pengawasan kearsipan	47	179.000.000,00	47,00	39.732.900,00	47	15.000.000,00	19	14.982.910,00	0,404255	0	99,89%	66	0	54.715.810,00	1,40426	0	30,57%	Dinas Perpustakaan dan Arsip Daerah Kab. Sambas	
				Kegiatan bimtek arsip masuk desa	jumlah peserta bimtek arsip	192	214.500.000,00			48,00	35.000.000,00	48,00	34.825.305,00	1	0	99,50%	48	0	34.825.305,00	0,25	0	16,24%	Dinas Perpustakaan dan Arsip Daerah Kab. Sambas	
				program penyelamatan dan pelestarian dokumen / arsip daerah	terlaksananya kegiatan program penyelamatan dan pelestarian dokumen / arsip	100	321.171.350,00		48.481.775,00	100,00	45.250.000,00	100,00	44.569.703,00	1	0	98,50%	100	0	93.051.478,00	1	0	28,97%	Dinas Perpustakaan dan Arsip Daerah Kab. Sambas	
				Kegiatan penyusunan jadwal retensi arsip (JRA) substanstif	jumlah dokumen JRA substanstif	9	127.650.000,00			1	20.150.000,00	1	19.764.759,00	1	0	98,09%	1	0	19.764.759,00	0,11111	0	15,48%	Dinas Perpustakaan dan Arsip Daerah Kab. Sambas	
				Kegiatan penelusuran dan pendapatan arsip statis	jumlah arsip dinamis yang didata	60	95.000.000,00	12,00	24.844.975,00	15	15.000.000,00	8	14.787.475,00	0,533333	0	98,58%	20	0	39.632.450,00	0,33333	0	41,72%	Dinas Perpustakaan dan Arsip Daerah Kab. Sambas	
				Kegiatan pemeliharaan dan pengamanan arsip dinamis	jumlah arsip statis yang di data	75	98.521.350,00		23.636.800,00	15	10.100.000,00	12	10.017.469,00	0,8	0	99,18%	12	0	33.654.269,00	0,16	0	34,16%	Dinas Perpustakaan dan Arsip Daerah Kab. Sambas	
				program penyelamatan dan pelestarian dokumen arsip	terlaksananya kegiatan program penyelamatan danpelestarian dokumen arsip	100	91.171.100,00			100	12.000.000,00	100	11.946.585,00	1	0	99,55%	100	0	11.946.585,00	1	0	13,10%	Dinas Perpustakaan dan Arsip Daerah Kab. Sambas	
				Kegiatan pemeliharaan dan pengamanan arsip statis	jangka waktu pemeliharaan dan pengamanan arsip	100	91.171.100,00			12	12.000.000,00	12	11.946.585,00	1	0	99,55%	12	0	11.946.585,00	0,12	0	13,10%	Dinas Perpustakaan dan Arsip Daerah Kab. Sambas	
															0		0	0	-		0			
II				URUSAN PILIHAN											0		0	0	-		0			
2		01		KELAUTAN DAN PERIKANAN											0		0	0	-		0			
				Program Pemberdayaan Masyarakat Nelayan Kecil dan Pembudidaya Ikan			2.237.442.002,28								0		0	0	-		0	0,00%	Dinas Perikanan, Peternakan dan Kesehatan Hewan Kab. Sambas	
				Program Pengembangan Perikanan Budidaya			23.450.153.000,79								0		0	0	-		0	0,00%	Dinas Perikanan, Peternakan dan Kesehatan Hewan Kab. Sambas	
				Program Pengembangan Perikanan Tangkap			27.047.217.000,99								0		0	0	-		0	0,00%	Dinas Perikanan, Peternakan dan Kesehatan Hewan Kab. Sambas	
				Program Optimalisasi Pengelolaan dan Pemasaran Produksi Perikanan			6.722.779.001,29								0		0	0	-		0	0,00%	Dinas Perikanan, Peternakan dan Kesehatan Hewan Kab. Sambas	
															0		0	0	-		0			

No	Kode				Urusan/Bidang Urusan Pemerintahan Daerah dan Program	Indikator Kinerja Program (outcome) / Kegiatan (Output)	Capaian Kinerja RPJMD pada Tahun 2021 (Akhir Periode RPJMD)			Realisasi Capaian Kinerja RKPD s/d Tahun Lalu			Target Kinerja dan Anggaran RKPD Tahun berjalan yang dievaluasi (tahun n-1)			Realisasi Capaian Kinerja dan Anggaran RKPD yang Dievaluasi (tahun n-1)			Tingkat Capaian Kinerja dan Realisasi Anggaran RKPD (%)			Realisasi Kinerja dan Anggaran RKPD s/d Tahun n-1			Tingkat Capaian Kinerja dan Realisasi Anggaran RPJMD s/d			Perangkat Daerah Penanggung Jawab	Ket		
1	2				3	4	5			6			7			8			9 = 8/7 x 100%			10 = 6 + 8			11 = 10/5 x 100%			12	13		
							K	Rp		K	Rp		K	Rp		K	Rp		K	Rp		K	Rp		K	Rp					
					Program Pengembangan Kawasan Budidaya Laut,Air Payau dan Air Tawar			5.963.993.001,68												0	0		0	0	-		0	0,00%	Dinas Perikanan, Pternakan dan Kesehatan Hewan Kab. Sambas		
					Program Minapolitan			1.204.569.000,59												0	0		0	0	-		0	0,00%	Dinas Perikanan, Pternakan dan Kesehatan Hewan Kab. Sambas		
																				0	0		0	0	-		0				
2		02			PARIWISATA															0	0		0	0	-		0				
					Program Pengembangan Pemasaran Wisata	Pelaksanaan Pengembangan Pemasaran Pariwisata Daerah		1.111.439.628,71			155.178.625,00									0	0		0	0	-		0	13,96%	Dinas Komunikasi dan Informatika Kab. Sambas		
					Pelaksanaan Promosi Pariwisata Nusantara di Dalam dan Luar Negeri	Jumlah Promosi Pariwisata yang dilaksanakan				2,00	110.243.625,00									0	0		2	0	110.243.625,00		0			Dinas Pariwisata, Kepemudaan dan Olahraga Kab. Sambas	
					Penyediaan Alat Media Promosi Pariwisata	Jumlah ketersediaan Alat Media Promosi Pariwisata														0	0		0	0	-		0			Dinas Pariwisata, Kepemudaan dan Olahraga Kab. Sambas	
					Fasilitasi Pemasaran Pariwisata Daerah	Jumlah event promosi yang difasilitasi				1,00	44.935.000,00									0	0		1	0	44.935.000,00		0			Dinas Pariwisata, Kepemudaan dan Olahraga Kab. Sambas	
																				0	0		0	0	-		0				
					Program Pengembangan Kemitraan	Tingkat Keterlibatan Masyarakat Dalam Pembangunan Kepariwisataan		2.515.000.001,18			99.396.175,00									0	0		0	0	-		0	3,95%	Dinas Komunikasi dan Informatika Kab. Sambas		
					Pengembangan dan Penguatan Informasi dan Data Base Pariwisata	Terupdatenya data bidang Kepariwisataan				1,00	39.244.425,00									0	0		1	0	39.244.425,00		0			Dinas Pariwisata, Kepemudaan dan Olahraga Kab. Sambas	
					Fasilitasi Pembentukan Forum Komunikasi antar pelaku industri pariwisata dan budaya	Terbentuknya Forum Komunikasi antar pelaku Industri Pariwisata														0	0		0	0	-		0			Dinas Pariwisata, Kepemudaan dan Olahraga Kab. Sambas	
					Pengembangan sumber daya manusia dan profesionalisme bidang pariwisata	Jumlah SDM Kepariwisataan yang dilatih / dibina														0	0		0	0	-		0			Dinas Pariwisata, Kepemudaan dan Olahraga Kab. Sambas	
					Peningkatan peran serta masyarakat dalam pengembangan kemitraan pariwisata (Anggota Industri Kepariwisataan Kab. Sambas)	Jumlah organisasi kepariwisataan yang dibina														0	0		0	0	-		0			Dinas Pariwisata, Kepemudaan dan Olahraga Kab. Sambas	
					Fasilitasi Sertifikasi SDM Pelaku Usaha Pariwisata	Terfasilitasinya Sertifikasi SDM Pelaku Usaha Pariwisata														0	0		0	0	-		0			Dinas Pariwisata, Kepemudaan dan Olahraga Kab. Sambas	
					Pembinaan Kelompok Sadar Wisata	Jumlah kelompok Sadar wisata yang dibina				1,00	28.489.100,00									0	0		1	0	28.489.100,00		0			Dinas Pariwisata, Kepemudaan dan Olahraga Kab. Sambas	
					Pemilihan Putri Pariwisata	Terpilihnya putri pariwisata Kab.Sambas														0	0		0	0	-		0			Dinas Pariwisata, Kepemudaan dan Olahraga Kab. Sambas	
					Fasilitasi Peserta Putri Pariwisata	Terfasilitasinya Putri Pariwisata Kab. Sambas				1,00	31.662.650,00									0	0		1	0	31.662.650,00		0			Dinas Pariwisata, Kepemudaan dan Olahraga Kab. Sambas	
																				0	0		0	0	-		0				
					Program Pengembangan Destinasi Wisata	Tingkat Pelaksanaan Pembangunan dan Pengembangan Destinasi Wisata		98.282.654.875,00			3.025.856.600,00									0	0		0	0	-		0	3,08%	Dinas Komunikasi dan Informatika Kab. Sambas		
					Pengembangan Objek Wisata Unggulan	jumlah prasarana pariwisata yang dibangun				1,00	1.496.158.500,00									0	0		1	0	1.496.158.500,00		0			Dinas Pariwisata, Kepemudaan dan Olahraga Kab. Sambas	
					Peningkatan pembangunan sarana dan prasarana pariwisata	jumlah prasarana pariwisata yang dibangun				1,00	1.492.864.500,00									0	0		1	0	1.492.864.500,00		0			Dinas Pariwisata, Kepemudaan dan Olahraga Kab. Sambas	

No	Kode			Urusan/Bidang Urusan Pemerintahan Daerah dan Program	Indikator Kinerja Program (outcome) / Kegiatan (Output)	Capaian Kinerja RPJMD pada Tahun 2021 (Akhir Periode RPJMD)		Realisasi Capaian Kinerja RKPD s/d Tahun Lalu		Target Kinerja dan Anggaran RKPD Tahun berjalan yang dievaluasi (tahun n-1)		Realisasasi Capaian Kinerja dan Anggaran RKPD yang Dievaluasi (tahun n-1)		Tingkat Capaian Kinerja dan Realisasi Anggaran RKPD (%)		Realisasi Kinerja dan Anggaran RKPD s/d Tahun n-1		Tingkat Capaian Kinerja dan Realisasi Anggaran RPJMD s/d		Perangkat Daerah Penanggung Jawab	Ket
1	2			3	4	5		6		7		8		9 = 8/7 x 100%		10 = 6 + 8		11 = 10/5 x 100%		12	13
						K	Rp	K	Rp	K	Rp	K	Rp	K	Rp	K	Rp	K	Rp		
				Pemeliharaan/ perawatan sarana promosi pariwisata	Jumlah sarana promosi pariwisata yang dipelihara			2,00	14.867.600,00					0		2	0		0	Dinas Pariwisata, Kepemudaan dan Olahraga Kab. Sambas	
				Pengembangan, Sosialisasi dan Penerapan serta Pengawasan Standarisasi	jumlah pelaku industri pariwisata yang dibina			8,00	21.966.000,00					0		8	0		0	Dinas Pariwisata, Kepemudaan dan Olahraga Kab. Sambas	
				Program Pengembangan Atraksi Daya Tarik Wisata	Tingkat Pengembangan Atraksi Daya Tarik Wisata Daerah		1.155.000.000,00		247.256.150,00					0		0	0		0	21,41%	Dinas Komunikasi dan Informatika Kab. Sambas
				Lomba Sampan Bedar	Terlaksananya Lomba Sampan Bedar			1,00	99.881.500,00					0		1	0		0	Dinas Pariwisata, Kepemudaan dan Olahraga Kab. Sambas	
				Festival Saprahan	Terlaksananya Festival Saprahan			1,00	58.380.000,00					0		1	0		0	Dinas Pariwisata, Kepemudaan dan Olahraga Kab. Sambas	
				Penyelenggaraan event pariwisata daerah	Jumlah event pariwisata yang diselenggarakan									0		0	0		0	Dinas Pariwisata, Kepemudaan dan Olahraga Kab. Sambas	
				Fasilitasi Penyelenggaraan Festival Wonderful Indonesia	Terfasilitasinya kegiatan Festival Wonderful Indonesia			1,00	88.994.650,00					0		1	0		0	Dinas Pariwisata, Kepemudaan dan Olahraga Kab. Sambas	
														0		0	0		0		
2	05			PERTANIAN										0		0	0		0		
				Program Peningkatan Kesejahteraan Petani			2.568.000.000,00							0		0	0		0	0,00%	Dinas Pertanian dan Ketahanan Pangan Kab. Sambas
				Program Pemberdayaan Kelompok Tani			898.000.000,00							0		0	0		0	0,00%	Dinas Pertanian dan Ketahanan Pangan Kab. Sambas
				Program Pemberdayaan Penyuluh Pertanian/Perkebunan Lapangan			15.259.100.000,00							0		0	0		0	0,00%	Dinas Pertanian dan Ketahanan Pangan Kab. Sambas
				Peningkatan Pemasaran Hasil Produksi Pertanian/Perkebunan			1.248.272.000,00							0		0	0		0	0,00%	Dinas Pertanian dan Ketahanan Pangan Kab. Sambas
				Program Peningkatan Penerapan Teknologi Pertanian/Perkebunan			5.816.175.000,00							0		0	0		0	0,00%	Dinas Pertanian dan Ketahanan Pangan Kab. Sambas
				Program Peningkatan Produksi Pertanian/Perkebunan			15.471.110.693,00							0		0	0		0	0,00%	Dinas Pertanian dan Ketahanan Pangan Kab. Sambas
				Program Peningkatan Produksi Produktifitas Dan Mutu Tanaman Perkebunan			1.557.030.000,00							0		0	0		0	0,00%	Dinas Pertanian dan Ketahanan Pangan Kab. Sambas
				Program Peningkatan Produksi Pertanian/Perkebunan (Tanaman Pangan)			128.208.203.200,00							0		0	0		0	0,00%	Dinas Pertanian dan Ketahanan Pangan Kab. Sambas
				Program Peningkatan Produksi Pertanian/Perkebunan (Hortikultura)			12.391.175.000,00							0		0	0		0	0,00%	Dinas Pertanian dan Ketahanan Pangan Kab. Sambas
														0		0	0		0		

No	Kode			Urusan/Bidang Urusan Pemerintahan Daerah dan Program	Indikator Kinerja Program (outcome) / Kegiatan (Output)	Capaian Kinerja RPJMD pada Tahun 2021 (Akhir Periode RPJMD)		Realisasi Capaian Kinerja RKPD s/d Tahun Lalu		Target Kinerja dan Anggaran RKPD Tahun berjalan yang dievaluasi (tahun n-1)		Realisasasi Capaian Kinerja dan Anggaran RKPD yang Dievaluasi (tahun n-1)				Tingkat Capaian Kinerja dan Realisasi Anggaran RKPD (%)		Realisasi Kinerja dan Anggaran RKPD s/d Tahun n-1		Tingkat Capaian Kinerja dan Realisasi Anggaran RPJMD s/d		Perangkat Daerah Penanggung Jawab	Ket	
1	2			3	4	5		6		7		8				9 = 8/7 x 100%		10 = 6 + 8		11 = 10/5 x 100%		12	13	
						K	Rp	K	Rp	K	Rp	K		Rp	K	Rp	K	Rp	K	Rp	K	Rp		
				Program Pengembangan Dan Penyebaran Informasi Teknologi Pertanian			1.598.150.000,00								0	0	0	0	-	0	0	0,00%	Dinas Pertanian dan Ketahanan Pangan Kab. Sambas	
				Program Rehabilitasi Hutan Dan Lahan			150.000.000,00								0	0	0	0	-	0	0	0,00%	Dinas Pertanian dan Ketahanan Pangan Kab. Sambas	
				Pencegahan dan Penanggulangan Penyakit Ternak			2.461.680.001,28								0	0	0	0	-	0	0	0,00%	Dinas Perikanan, Pternakan dan Kesehatan Hewan Kab. Sambas	
				Peningkatan Produksi Hasil Peternakan			4.092.880.000,00								0	0	0	0	-	0	0	0,00%	Dinas Perikanan, Pternakan dan Kesehatan Hewan Kab. Sambas	
				Program Peningkatan Pemasaran Hasil Produksi Peternakan			4.427.752.000,00								0	0	0	0	-	0	0	0,00%	Dinas Perikanan, Pternakan dan Kesehatan Hewan Kab. Sambas	
				Peningkatan Penerapan Teknologi Peternakan			267.897.000,60								0	0	0	0	-	0	0	0,00%	Dinas Perikanan, Pternakan dan Kesehatan Hewan Kab. Sambas	
				Program Publikasi Kegiatan Pembangunan Daerah			1.107.642.001,90								0	0	0	0	-	0	0	0,00%	Dinas Perikanan, Pternakan dan Kesehatan Hewan Kab. Sambas	
2	04			PERDAGANGAN											0	0	0	0	-	0	0			
				Program Perlindungan Konsumen dan Pengamanan Perdagangan	Meningkatkan Pengawasan Komoditas Barang Yang Diawasi		21.425.000.000,00		357.310.912,00						0	0	0	0	357.310.912,00	0	0	1,67%	Dinas Koperasi, Usaha Kecil, Menengah, Perindustrian dan Perdagangan Kab. Sambas	
				Peningkatan Pengawasan Peredaran Barang dan Jasa	Jumlah Kegiatan Pengawasan Peredaran Barang dan Jasa			10,00	25.236.800,00						0	0	10	0	25.236.800,00	0	0		Dinas Koperasi, Usaha Kecil, Menengah, Perindustrian dan Perdagangan Kab. Sambas	
				Operasional dan Pengembangan UPT Kemetrologian Daerah	Tersedianya sarana dan prasarana kemetrologian			1,00	118.135.962,00						0	0	1	0	118.135.962,00	0	0		Dinas Koperasi, Usaha Kecil, Menengah, Perindustrian dan Perdagangan Kab. Sambas	
				Monitoring Distribusi, Ketersediaan dan Harga Kebutuhan Pokok serta Barang Strategis Lainnya	Jumlah kegiatan monitoring distribusi, ketersediaan dan harga kebutuhan pokok serta barang dan strategis lainnya			18,00	213.938.150,00						0	0	18	0	213.938.150,00	0	0		Dinas Koperasi, Usaha Kecil, Menengah, Perindustrian dan Perdagangan Kab. Sambas	
				Pelayanan Tera Ulang Alat Ukur Takar Timbang dan Perlengkapannya	Jumlah Alat Ukur Takar Timbang dan Perlengkapannya yang ditera/tera ulang			-	-						0	0	0	0	-	0	0		Dinas Koperasi, Usaha Kecil, Menengah, Perindustrian dan Perdagangan Kab. Sambas	
				Peningkatan kerjasama perdagangan internasional			60.000.000,00								0	0	0	0	-	0	0	0,00%	Dinas Koperasi, Usaha Kecil, Menengah, Perindustrian dan Perdagangan Kab. Sambas	
															0	0	0	0	-	0	0			

No	Kode				Urusan/Bidang Urusan Pemerintahan Daerah dan Program	Indikator Kinerja Program (outcome) / Kegiatan (Output)	Capaian Kinerja RPJMD pada Tahun 2021 (Akhir Periode RPJMD)			Realisasi Capaian Kinerja RKPD s/d Tahun Lalu			Target Kinerja dan Anggaran RKPD Tahun berjalan yang dievaluasi (tahun n-1)			Realisasasi Capaian Kinerja dan Anggaran RKPD yang Dievaluasi (tahun n-1)			Tingkat Capaian Kinerja dan Realisasi Anggaran RKPD (%)			Realisasi Kinerja dan Anggaran RKPD s/d Tahun n-1			Tingkat Capaian Kinerja dan Realisasi Anggaran RPJMD s/d			Perangkat Daerah Penanggung Jawab			Ket
1	2				3	4	5			6			7			8			9 = 8/7 x 100%			10 = 6 + 8			11 = 10/5 x 100%			12			13
							K	Rp		K	Rp		K	Rp		K	Rp	K	Rp	K	Rp	K	Rp	K	Rp	K	Rp				
					Program Peningkatan dan Pengembangan Ekspor	Ekspor Bersih Perdagangan		1.755.000.000,00			33.867.150,00								0		0		0	0	33.867.150,00		0		1,93%	Dinas Koperasi, Usaha Kecil, Menengah, Perindustrian dan Perdagangan Kab. Sambas	
					Membangun Jejaring dengan Eksportir	Jejaring dengan eksportir				-		-							0		0		0	0	-		0			Dinas Koperasi, Usaha Kecil, Menengah, Perindustrian dan Perdagangan Kab. Sambas	
					Koordinasi Program Pengembangan Ekspor dengan Instansi Terkait/asosiasi/pengusaha	Jumlah Koordinasi program Pengembangan Ekspor Dengan Instansi Terkait/Asosiasi/Pengusaha													0		0		0	0	-		0			Dinas Koperasi, Usaha Kecil, Menengah, Perindustrian dan Perdagangan Kab. Sambas	
					Sosialisasi kebijakan penyederhanaan prosedur dan dokumen ekspor dan impor	Jumlah Sosialisasi yang dilaksanakan			2,00		33.867.150,00								0		0		2	0	33.867.150,00		0			Dinas Koperasi, Usaha Kecil, Menengah, Perindustrian dan Perdagangan Kab. Sambas	
					Program Peningkatan Efisiensi Perdagangan Dalam Negeri	Meningkatnya Efisiensi Perdagangan Dalam Negeri		21.020.000.000,00			84.300.725,00								0		0		0	0	-		0		0,40%	Dinas Koperasi, Usaha Kecil, Menengah, Perindustrian dan Perdagangan Kab. Sambas	
					Fasilitasi SRG (Sistem Resi Gedung)	Jumlah Padi Yang Disimpan di SRG													0		0		0	0	-		0			Dinas Koperasi, Usaha Kecil, Menengah, Perindustrian dan Perdagangan Kab. Sambas	
					Penyempurnaan Perangkat Peraturan, Kebijakan dan Pelaksanaan Operasional	Jumlah Peraturan													0		0		0	0	-		0			Dinas Koperasi, Usaha Kecil, Menengah, Perindustrian dan Perdagangan Kab. Sambas	
					Pengembangan Pasar Lelang Daerah	Jumlah Pasar Lelang Daerah Yang Diikuti													0		0		0	0	-		0			Dinas Koperasi, Usaha Kecil, Menengah, Perindustrian dan Perdagangan Kab. Sambas	
					Pengembangan kelembagaan kerjasama kemitraan	Peningkatan Peran Kemitraan dalam Kerjasama Perdagangan Dalam Negeri			50.000,00		54.633.225,00								0		0		50000	0	54.633.225,00		0			Dinas Koperasi, Usaha Kecil, Menengah, Perindustrian dan Perdagangan Kab. Sambas	
					Sosialisasi Peningkatan Penggunaan Produk Dalam Negeri	Jumlah sosialisai peningkatan penggunaan produk dalam negeri			-		-								0		0		0	0	-		0			Dinas Koperasi, Usaha Kecil, Menengah, Perindustrian dan Perdagangan Kab. Sambas	
					Promosi dan Misi Dagang Produk Daerah	Jumlah Promosi Produk UMKM			1,00		29.667.500,00								0		0		1	0	29.667.500,00		0			Dinas Koperasi, Usaha Kecil, Menengah, Perindustrian dan Perdagangan Kab. Sambas	
					Program Pembinaan Pedagang Kaki Lima dan Asongan	Jumlah Pembinaan kelompok pedagang/usaha informal		1.130.000.000,00			24.186.100,00								0		0		0	0	-		0		2,14%	Dinas Koperasi, Usaha Kecil, Menengah, Perindustrian dan Perdagangan Kab. Sambas	

No	Kode				Urusan/Bidang Urusan Pemerintahan Daerah dan Program	Indikator Kinerja Program (outcome) / Kegiatan (Output)	Capaian Kinerja RPJMD pada Tahun 2021 (Akhir Periode RPJMD)				Realisasi Capaian Kinerja RKPD s/d Tahun Lalu				Target Kinerja dan Anggaran RKPD Tahun berjalan yang dievaluasi (tahun n-1)				Realisasasi Capaian Kinerja dan Anggaran RKPD yang Dievaluasi (tahun n-1)				Tingkat Capaian Kinerja dan Realisasi Anggaran RKPD (%)				Realisasi Kinerja dan Anggaran RKPD s/d Tahun n-1				Tingkat Capaian Kinerja dan Realisasi Anggaran RPJMD s/d				Perangkat Daerah Penanggung Jawab				Ket
1	2				3	4	5				6				7				8				9 = 8/7 x 100%				10 = 6 + 8				11 = 10/5 x 100%				12				13
							K		Rp	K		Rp	K		Rp	K		Rp	K		Rp	K		Rp	K		Rp	K		Rp	K		Rp						
					Kegiatan Penyuluhan Peningkatan disiplin pedagang kaki lima dan asongan	Terlaksananya Kegiatan Penyuluhan Peningkatan Disiplin Pedagang Kaki Lima dan Asongan				5,00		24.186.100,00									0				5		0			24.186.100,00			0		Dinas Koperasi, Usaha Kecil, Menengah, Perindustrian dan Perdagangan Kab. Sambas				
					Penataan Tempat Berusaha Pedagang Kaki Lima dan Asongan	Jumlah Tempat Berusaha Pedagang Kakilima dan Asongan Yang dibangun															0				0		0			-			0		Dinas Koperasi, Usaha Kecil, Menengah, Perindustrian dan Perdagangan Kab. Sambas				
					Program Pengembangan dan Pengelolaan Sarana Distribusi Perdagangan	Meningkatkan Pengembangan dan Pengelolaan Distribusi Perdagangan			224.312.469.487,54			11.619.148.888,00									0		0		0		0		0	11.619.148.888,00			0	5,18%	Dinas Koperasi, Usaha Kecil, Menengah, Perindustrian dan Perdagangan Kab. Sambas				
					Intensifikasi Pemungutan Retribusi Pelayanan Pasar dan Retribusi Pasar Grosir dan atau Pertokoan	Terlaksananya Pemungutan Retribusi Pasar dan Retribusi Pasar Grosir															0				0		0			-			0		Dinas Koperasi, Usaha Kecil, Menengah, Perindustrian dan Perdagangan Kab. Sambas				
					Pelayanan Pendaftaran dan Pendapatan Wajib Retribusi Pelayanan Pasar dan Retribusi Pasar Grosir dan Atau Pertokoan	Jumlah Data Wajib Retribusi dan Retribusi Pasar Grosir															0				0		0			-			0		Dinas Koperasi, Usaha Kecil, Menengah, Perindustrian dan Perdagangan Kab. Sambas				
					Pemeliharaan sarana distribusi perdagangan	Jumlah Pasar Yang Dipelihara				3,00		44.924.000,00									0				3		0			44.924.000,00			0		Dinas Koperasi, Usaha Kecil, Menengah, Perindustrian dan Perdagangan Kab. Sambas				
					Pengembangan pasar dan distribusi barang/ produk	Tersedianya bangunan Pasar Yang Representatif Bagi Pedagang				2,00		4.469.699.390,00									0				2		0			4.469.699.390,00			0		Dinas Koperasi, Usaha Kecil, Menengah, Perindustrian dan Perdagangan Kab. Sambas				
					Pengembangan sarana distribusi perdagangan (DAK tambahan 2015)	Tersedianya bangunan Pasar Yang Representatif Bagi Pedagang				2,00		7.104.525.498,00									0				2		0			7.104.525.498,00			0		Dinas Koperasi, Usaha Kecil, Menengah, Perindustrian dan Perdagangan Kab. Sambas				
																					0				0		0			-			0						
2		05			INDUSTRI																0				0		0			-			0						
					Program Peningkatan Kapasitas IPTEK Sistem Produksi				690.000.000,00												0				0		0			-			0	0,00%	Dinas Koperasi, Usaha Kecil, Menengah, Perindustrian dan Perdagangan Kab. Sambas				
					Program Pengembangan Industri Kecil dan Menengah	Peningkatan Penumbuhan Industri baru			4.035.000.000,00			787.084.026,00									0				0		0			-			0	19,51%	Dinas Koperasi, Usaha Kecil, Menengah, Perindustrian dan Perdagangan Kab. Sambas				
					Pemberian Kemudahan Izin Usaha Industri Kecil dan Menengah	Terfasilitasinya Kemudahan Izin IKM				5,00		11.761.100,00									0				5		0			11.761.100,00			0		Dinas Koperasi, Usaha Kecil, Menengah, Perindustrian dan Perdagangan Kab. Sambas				
					Penyelenggaraan Pelatihan Pengembangan IKM	Meningkatnya Pengetahuan IKM				6,00		210.638.030,00									0				6		0			210.638.030,00			0		Dinas Koperasi, Usaha Kecil, Menengah, Perindustrian dan Perdagangan Kab. Sambas				

No	Kode			Urusan/Bidang Urusan Pemerintahan Daerah dan Program	Indikator Kinerja Program (outcome) / Kegiatan (Output)	Capaian Kinerja RPJMD pada Tahun 2021 (Akhir Periode RPJMD)		Realisasi Capaian Kinerja RKPD s/d Tahun Lalu		Target Kinerja dan Anggaran RKPD Tahun berjalan yang dievaluasi (tahun n-1)		Realisasasi Capaian Kinerja dan Anggaran RKPD yang Dievaluasi (tahun n-1)		Tingkat Capaian Kinerja dan Realisasi Anggaran RKPD (%)		Realisasi Kinerja dan Anggaran RKPD s/d Tahun n-1			Tingkat Capaian Kinerja dan Realisasi Anggaran RPJMD s/d			Perangkat Daerah Penanggung Jawab	Ket			
1	2			3	4	5		6		7		8		9 = 8/7 x 100%		10 = 6 + 8			11 = 10/5 x 100%			12	13			
						K	Rp	K	Rp	K	Rp	K	Rp	K	Rp	K	Rp	K	Rp	K	Rp					
				Promosi Produk Unggulan Daerah	Terlaksanya PromosiProduk IKM			2,00	289.620.099,00						0		2	0		0	289.620.099,00			Dinas Koperasi, Usaha Kecil, Menengah, Perindustrian dan Perdagangan Kab. Sambas		
				Pemberian fasilitas kemudahan standarisasi, pengujian kualitas	Meningkatnya Standar Produk Pangan			8,00	42.619.325,00						0		8	0		0	42.619.325,00			Dinas Koperasi, Usaha Kecil, Menengah, Perindustrian dan Perdagangan Kab. Sambas		
				Koordinasi perencanaan, pelaksanaan dan monitoring pengembangan industri	Terlaksananya Koordinasi Pengembangan IKM			10,00	232.445.472,00						0		10	0		0	232.445.472,00			Dinas Koperasi, Usaha Kecil, Menengah, Perindustrian dan Perdagangan Kab. Sambas		
				Program Penataan Struktur Industri	Peningkatan pengembangan klaster industri		22.000.000.000,00		621.153.200,00						0	0	0	0		0	621.153.200,00		0	2,82%	Dinas Koperasi, Usaha Kecil, Menengah, Perindustrian dan Perdagangan Kab. Sambas	
				Penyediaan sarana maupun prasarana klaster industri	Terbangunnya Rumah Produksi Rotan			1,00	621.153.200,00						0		1	0		0	621.153.200,00		0	Dinas Koperasi, Usaha Kecil, Menengah, Perindustrian dan Perdagangan Kab. Sambas		
2	06			KETRANSMIGRASIAN											0	0	0	0		0	-		0			
				Program Perencanaan Kawasan Transmigrasi	Peningkatan kemampuan sistem inovasi teknologi industri		1.131.000.000,00		400.648.275,00						0	0	0	0		0	400.648.275,00		0	35,42%	Dinas Tenaga Kerja dan Transmigrasi Kab. Sambas	
				Penguatan kemampuan industri berbasis teknologi	Tersedianya Teknologi Industri			4,00	400.648.275,00						0		4	0		0	400.648.275,00		0	Dinas Koperasi, Usaha Kecil, Menengah, Perindustrian dan Perdagangan Kab. Sambas		
				rencana pengembangan kawasan transmigrasi	jumlah usulan rencana identifikasi kawasan transmigrasi yang disusun	4	kec	232.000.000,00	1,00 kec	52.000.000,00	kec	-	kec	-	kec	1	kec	52.000.000,00	0,25 kec		22,41%	Dinas Koperasi, Usaha Kecil, Menengah, Perindustrian dan Perdagangan Kab. Sambas				
				penyusunan usulan hak penelolan lahan (HPL) dan sertifikasi hak milik	meningkatnya kesejahteraan warga transmigran	4	kec	379.000.000,00	1,00 kec	59.000.000,00	1 kec	75.000.000,00	1 kec	74.817.500,00	1 kec	99,76%	2 kec	133.817.500,00	0,5 kec		35,31%	Dinas Koperasi, Usaha Kecil, Menengah, Perindustrian dan Perdagangan Kab. Sambas				
				penyusunan rencana tata ruang satuan permukiman (RTSP) transmigrasi	jumlah rencana tata ruang satuan permukiman (RTSP) transmigrasi yang disusun	4	kec	320.000.000,00	kec		1 kec	190.000.000,00	1 kec	184.444.000,00	1 kec	97,08%	1 kec	184.444.000,00	0,25 kec		57,64%	Dinas Koperasi, Usaha Kecil, Menengah, Perindustrian dan Perdagangan Kab. Sambas				
				inventarisasi dan monitoring kawasan transmigrasi di satuan permukiman trasnmigrasi kab.sambas	jumlah laporan inventarisasi dan monitoring kawasan transmigrasi	4	dok	60.000.000,00	dok		1 dok	60.000.000,00	1 dok	58.886.500,00	1 dok	98,14%	1 dok	58.886.500,00	0,25 dok		98,14%	Dinas Koperasi, Usaha Kecil, Menengah, Perindustrian dan Perdagangan Kab. Sambas				
				penyusunan rencana satuan kawasan permukiman (RSKP) transmigrasi	jumlah rencana satuan kawasan permukiman (RSKP) transmigrasi yang disusun	4	kec	81.250.000,00	kec		kec	-	kec	-	kec	0 kec	-	0 kec		0	-	0,00%	Dinas Koperasi, Usaha Kecil, Menengah, Perindustrian dan Perdagangan Kab. Sambas			
				Program Penataan Penempatan Penduduk Di Kawasan Transmigrasi			967.000.000,00								0	0	0	0		0	-		0	0,00%	Dinas Tenaga Kerja dan Transmigrasi Kab. Sambas	

No	Kode			Urusan/Bidang Urusan Pemerintahan Daerah dan Program	Indikator Kinerja Program (outcome) / Kegiatan (Output)	Capaian Kinerja RPJMD pada Tahun 2021 (Akhir Periode RPJMD)			Realisasi Capaian Kinerja RKPD s/d Tahun Lalu			Target Kinerja dan Anggaran RKPD Tahun berjalan yang dievaluasi (tahun n-1)			Realisasasi Capaian Kinerja dan Anggaran RKPD yang Dievaluasi (tahun n-1)			Tingkat Capaian Kinerja dan Realisasi Anggaran RKPD (%)		Realisasi Kinerja dan Anggaran RKPD s/d Tahun n-1			Tingkat Capaian Kinerja dan Realisasi Anggaran RPJMD s/d			Perangkat Daerah Penanggung Jawab	Ket		
1	2			3	4	5			6			7			8			9 = 8/7 x 100%		10 = 6 + 8			11 = 10/5 x 100%			12	13		
						K	Rp		K	Rp		K	Rp		K	Rp		K	Rp	K	Rp	K	Rp	K	Rp				
				identifikasi dan verifikasi penempatan warga transmigrasi (PWT)	jumlah penempatan warga transmigrasi (PWT) yang teridentifikasi dan terverifikasi	18	lokasi	367.000.000,00	3,00	lokasi	77.000.000,00	3,00	lokasi	75.000.000,00	3,00	lokasi	74.202.400,00	1	lokasi	98,94%	6	lokasi	151.202.400,00	0,33333	lokasi	41,20%	Dinas Tenaga Kerja dan Transmigrasi Kab. Sambas		
				pendaftaran dan seleksi penerimaan calon transmigrasi	jumlah penerimaan calon transmigrasi yang memenuhi kriteria peserta ketrampilan	4	lokasi	81.250.000,00		lokasi			lokasi		-	lokasi	-		lokasi		-	0	lokasi	-	0	lokasi	0,00%	Dinas Tenaga Kerja dan Transmigrasi Kab. Sambas	
				adaptasi dan pembekalan transmigrasi	jumlah transmigrasi baru yang mendapat pembekalan dan adaptasi pada unit permukiman transmigrasi	4	lokasi	81.250.000,00		lokasi			lokasi		-	lokasi	-		lokasi		-	0	lokasi	-	0	lokasi	0,00%	Dinas Tenaga Kerja dan Transmigrasi Kab. Sambas	
				fasilitasi perpindahan transmigrasi FPT	jumlah transmigrasi yang terfasilitasi perpindahan ke unit permukiman tranmigrasi	4	kec	81.250.000,00		kec			kec		-	kec	-		kec		-	0	kec	-	0	kec	0,00%	Dinas Tenaga Kerja dan Transmigrasi Kab. Sambas	
				Program Pengembangan Wilayah Transmigrasi				1.049.000.000,00										0	0		0	0	-	0	0	0,00%	Dinas Tenaga Kerja dan Transmigrasi Kab. Sambas		
				fasilitasi manajemen usaha bagi warga transmigran	jumlah warga transmigran yang terfasilitasi melalui manajemen usaha	100	KK	388.635.000,00	20,00	KK	56.000.000,00	20,00	KK	72.000.000,00	20,00	KK	71.944.150,00	1	KK	99,92%	40	KK	127.944.150,00	0,4	KK	32,92%	Dinas Tenaga Kerja dan Transmigrasi Kab. Sambas		
				fasilitasi bantuan usaha ekonomi produktif	jumlah warga transmigrasi yang difasilitasi mendapatkan bantuan usaha ekonomi produktif	100	kk	393.635.000,00	30,00	kk	63.000.000,00	20,00	kk	79.000.000,00	20,00	kk	79.000.000,00	1	kk	100,00%	50	kk	142.000.000,00	0,5	kk	36,07%	Dinas Tenaga Kerja dan Transmigrasi Kab. Sambas		
				perencanaan pembangunan di KTM gerbangmas perkasa desa sebunga kec.sajingan besar (DED)	perencanaan pembangunan KTM Gerbangmas perkasa desa sebunga kec.sajingan besar	3	dok	300.000.000,00		dok		3,00	dok	300.000.000,00	3,00	dok	297.786.000,00	1	dok	99,26%	3	dok	297.786.000,00	1	dok	99,26%	Dinas Tenaga Kerja dan Transmigrasi Kab. Sambas		
				database informasi transmigrasi	website data nformasi transmigrasi	1	website	50.000.000,00		website		1,00	website	5.000.000,00	1,00	website	49.999.500,00	1	website	999,99%	1	website	49.999.500,00	1	website	100,00%	Dinas Tenaga Kerja dan Transmigrasi Kab. Sambas		
				pendampingan dan bimbingan kelompok usaha	jumlah kelompok usaha yang didampingi dan dibimbing	2	kelompok	108.400.000,00		kelompok			kelompok		-	kelompok	-		kelompok		-	0	kelompok	-	0	kelompok	0,00%	Dinas Tenaga Kerja dan Transmigrasi Kab. Sambas	
				Program Pemberdayaan Masyarakat Kawasan Transmigrasi				1.049.000.000,00										0	0		0	0	-	0	0	0,00%	Dinas Tenaga Kerja dan Transmigrasi Kab. Sambas		
				peningkatan kemampuan (capacity building) tokoh masyarakat kawasan transmigrasi	jumlah tokoh masyarakat kawasan transmigrasi yang ditingkatkan kemampuannya	250	orang	527.000.000,00	45,00	orang	52.000.000,00	100,00	orang	64.000.000,00	100,00	orang	64.000.000,00	1	orang	100,00%	145	orang	116.000.000,00	0,58	orang	22,01%	Dinas Tenaga Kerja dan Transmigrasi Kab. Sambas		
				pembinaan sosial budaya	jumlah warga transmigran yang mendapatkan pembinaan sosial budaya	175	orang	522.000.000,00	50,00	orang	67.000.000,00	130,00	orang	61.000.000,00	130,00	orang	61.000.000,00	1	orang	100,00%	180	orang	128.000.000,00	1,02857	orang	24,52%	Dinas Tenaga Kerja dan Transmigrasi Kab. Sambas		
III				URUSAN PENUNJANG PERENCANAAN PEMBANGUNAN														0	0		0	0	-	0	0				
3			01	Program Pengembangan Data/Informasi	Ketersediaan data / informasi untuk perencanaan dan pengendalian pembangunan daerah yang akurat, transparan dan akuntabel			1.453.600.000,00			311.528.975,00							0	0		0	0	-	0	0	21,43%	Bappeda Kab. Sambas		
				Koordinasi Pengembangan Sistem Informasi Pembangunan Daerah (SIPI) dan Sistem Database Dukungan Kebijakan Nasional (SDDKN)	(1). Laporan 8 kelompok Desa (2). Buku Profil Daerah				12,00		167.452.025,00							0			12	0	167.452.025,00			0		Bappeda Kab. Sambas	
				Pemeliharaan Sistem Informasi Perencanaan Pembangunan Daerah (SIPPD)	Sistem perencanaan pembangunan berbasis aplikasi				1,00		44.300.000,00							0			1	0	44.300.000,00			0		Bappeda Kab. Sambas	
				Pengelolaan Aplikasi Repository Pembangunan Daerah	Tersedianya aplikasi repository Pembangunan Daerah				1,00		49.913.950,00							0			1	0	49.913.950,00			0		Bappeda Kab. Sambas	
				Pengelolaan website bappeda	website bappeda				-		49.863.000,00							0			0	0	49.863.000,00			0		Bappeda Kab. Sambas	
				Pemeliharaan Sistem Informasi Perencanaan Pembangunan Daerah (Sippd)				4.026.543.585,72										0	0		0	0	-	0	0	0,00%	Bappeda Kab. Sambas		

No	Kode				Urusan/Bidang Urusan Pemerintahan Daerah dan Program	Indikator Kinerja Program (outcome) / Kegiatan (Output)	Capaian Kinerja RPJMD pada Tahun 2021 (Akhir Periode RPJMD)		Realisasi Capaian Kinerja RKPD s/d Tahun Lalu		Target Kinerja dan Anggaran RKPD Tahun berjalan yang dievaluasi (tahun n-1)		Realisasasi Capaian Kinerja dan Anggaran RKPD yang Dievaluasi (tahun n-1)			Tingkat Capaian Kinerja dan Realisasi Anggaran RKPD (%)		Realisasi Kinerja dan Anggaran RKPD s/d Tahun n-1		Tingkat Capaian Kinerja dan Realisasi Anggaran RPJMD s/d		Perangkat Daerah Penanggung Jawab	Ket
1	2				3	4	5		6		7		8			9 = 8/7 x 100%		10 = 6 + 8		11 = 10/5 x 100%		12	13
							K	Rp	K	Rp	K	Rp	K		Rp	K	Rp	K	Rp	K	Rp		
					Program Penelitian, Pengembangan, Dan Rekayasa			5.428.508.485,82		722.966.375,00						0	0	0	0	0	0		
					Penelitian dan Pengembangan Bidang Pemerintahan	Dokumen hasil kajian tentang dampak penerapan UU Nomor 6 Tahun 2014 tentang Desa, terhadap kinerja pembangunan daerah di Kabupaten Sambas			1,00	123.690.000,00						0	1	0	0	0	0	13,32%	Bappeda Kab. Sambas
					Koordinasi dan Konsultasi Program Penelitian dan Pengembangan	Tersedianya laporan hasil koordinasi, integrasi, sinkronisasi dan sinergitas bidang penelitian dan pengembangan			12,00	174.585.950,00						0	12	0	0	0	0		Bappeda Kab. Sambas
					Penelitian dan Pengembangan Bidang Ekonomi Pembangunan	Dokumen hasil kajian dampak kawasan usaha agribisnis terpadu (KUAT) galing terhadap pembangunan di Kabupaten Sambas			1,00	346.870.000,00						0	1	0	0	0	0		Bappeda Kab. Sambas
					Koordinasi dan Fasilitasi Program Pengembangan Inovasi dan Teknologi Daerah	Dokumen hasil desimilasi roadmap inovasi dan teknologi			1,00	77.820.425,00						0	1	0	0	0	0		Bappeda Kab. Sambas
					Program Perencanaan Pembangunan Daerah	Terciptanya sinkronisasi dan sinergi pencapaian sasaran rencana pembangunan daerah dan pembangunan nasional			5.327.001.448,00	627.806.120,00						0	0	0	0	0	0	11,79%	Bappeda Kab. Sambas
					Penyusunan Rancangan RKPD	Dokumen RKPD			1,00	99.500.000,00						0	1	0	0	0	0		Bappeda Kab. Sambas
					Penyelenggaraan Musrenbang RKPD	Penyelenggaraan forum SKPD, Penyelenggaraan musrenbang RKPD, Sinkronisasi RKPD Provinsi dan Nasional			5,00	283.220.655,00						0	5	0	0	0	0		Bappeda Kab. Sambas
					Koordinasi dan Konsultasi Perencanaan Pembangunan Daerah	Perencanaan Pembangunan yang lebih baik			1,00 6,00	- 245.085.465,00						0 0	1 6	0 0	0 0	0 0	0 0		Bappeda Kab. Sambas
					Program Perencanaan Pembangunan Perekonomian, Sumber Daya Alam, Infrastruktur Dan Kewilayahan	Persentase capaian program perencanaan pembangunan perekonomian, sumber daya alam, infrastruktur dan kewilayahan			9.359.711.821,10	924.439.625,00						0	0	0	0	0	0	9,88%	Bappeda Kab. Sambas
					Perencanaan dan Koordinasi Pembangunan Bidang Ekonomi, Sumber Daya Alam, Komunikasi dan Informatika	Jumlah rapat, perencanaan dan koordinasi pembangunan bidang ekonomi, sumber daya alam, komunikasi dan informatika			-	191.938.422,00						0	0	0	0	0	0		Bappeda Kab. Sambas
					Perencanaan dan Koordinasi Pengembangan Pusat - Pusat Pertumbuhan Wilayah	Jumlah rapat, perencanaan dan koordinasi terkait pengembangan pusat - pusat pertumbuhann wilayah			3,00	124.892.201,00						0	3	0	0	0	0		Bappeda Kab. Sambas
					Perencanaan dan Koordinasi Pembangunan Bidang Perumahan Rakyat, Kawasan Pemukiman dan Lingkungan Hidup	Jumlah rapat, perencanaan dan koordinasi pembangunan bidang Perumahan Rakyat, kawasan pemukiman dan lingkungan hidup			5,00	196.534.168,00						0	5	0	0	0	0		Bappeda Kab. Sambas
					Perencanaan dan Koordinasi Pembangunan Bidang Infrastruktur dan Kewilayahan	Jumlah rapat, perencanaan dan koordinasi pembangunan bidang Infrastruktur dan kewilayahan			5,00	197.577.684,00						0	5	0	0	0	0		Bappeda Kab. Sambas
					Sosialisasi Peraturan Daerah tentang Rencana Tata Ruang Wilayah Kabupaten Sambas	Pelaksanaan sosialisasi Peraturan Daerah, cetak peta RTRW Kabupaten Sambas			19,00	213.497.150,00						0	19	0	0	0	0		Bappeda Kab. Sambas
																0	0	0	0	-	0		

No	Kode				Urusan/Bidang Urusan Pemerintahan Daerah dan Program	Indikator Kinerja Program (outcome) / Kegiatan (Output)	Capaian Kinerja RPJMD pada Tahun 2021 (Akhir Periode RPJMD)				Realisasi Capaian Kinerja RKPD s/d Tahun Lalu				Target Kinerja dan Anggaran RKPD Tahun berjalan yang dievaluasi (tahun n-1)				Realisasasi Capaian Kinerja dan Anggaran RKPD yang Dievaluasi (tahun n-1)				Tingkat Capaian Kinerja dan Realisasi Anggaran RKPD (%)				Realisasi Kinerja dan Anggaran RKPD s/d Tahun n-1				Tingkat Capaian Kinerja dan Realisasi Anggaran RPJMD s/d				Perangkat Daerah Penanggung Jawab	Ket
1	2				3	4	5				6				7				8				9 = 8/7 x 100%				10 = 6 + 8				11 = 10/5 x 100%				12	13
							K		Rp	K		Rp	K		Rp	K		Rp	K		Rp	K		Rp	K		Rp	K		Rp	K		Rp			
					Program Pengelolaan Kebun Raya Sambas	Mewujudkan Kebun Raya Sambas sebagai pusat penelitian, pendidikan, konservasi dan rekreasi			3.845.897.566,00			445.693.325,00									0	0		0	0	445.693.325,00			0	0	11,59%	Bappeda Kab. Sambas				
					Penyediaan Sarana Prasarana Kebun Raya Sambas	Tersedianya sarana prasarana Kebun Raya Sambas				-		152.582.000,00									0	0		0	0	152.582.000,00			0	0		Bappeda Kab. Sambas				
					Pemeliharaan Plasma Kebun Raya Sambas	Terpeliharanya plasma kebun raya sambas				-		10.740.000,00									0	0		0	0	10.740.000,00			0	0		Bappeda Kab. Sambas				
					Operasional Pengelolaan Kebun Raya Sambas	Terkelolanya Kebun Raya Sambas				12,00		282.371.325,00									0	12		0	0	282.371.325,00			0	0		Bappeda Kab. Sambas				
					Program Koordinasi Pengendalian Perencanaan Dan Implementasi Pelaksanaan Pembangunan Daerah	Terciptanya sinkronisasi dan sinergi pencapaian sasaran rencana pembangunan daerah dan pembangunan nasional			3.179.894.482,00			233.320.016,00									0	0		0	0	233.320.016,00			0	0	7,34%	Bappeda Kab. Sambas				
					Pengendalian dan Evaluasi RKPD	Dokumen evaluasi RKPD dan Perubahan RKPD				4,00		49.639.266,00									0	4		0	0	49.639.266,00			0	0		Bappeda Kab. Sambas				
					Penyusunan Laporan Pelaksanaan Rencana Pembangunan Daerah	Laporan pelaksanaan kegiatan pembangunan di Kabupaten Sambas				24,00		79.983.825,00									0	24		0	0	79.983.825,00			0	0		Bappeda Kab. Sambas				
					Koordinasi dan Konsultasi Pengendalian dan Evaluasi Pembangunan Daerah	Tercapainya laporan teknis koordinasi dan konsultasi pengendalian pembangunan daerah Kab. sambas				8,00		103.696.925,00									0	8		0	0	103.696.925,00			0	0		Bappeda Kab. Sambas				
					Program Perencanaan Pemerintahan Dan Pembangunan Manusia	Tercapainya program kegiatan pembangunan yang sinergis dengan pembangunan daerah			7.503.859.447,00			859.480.544,00									0	0		0	0	859.480.544,00			0	0	11,45%	Bappeda Kab. Sambas				
					Perencanaan dan Koordinasi Program Penanggulangan Kemiskinan Daerah	Terselenggaranya rakor, sinkronisasi dan koordinasi kegiatan penanggulangan kemiskinan di daerah				5,00		144.703.125,00									0	5		0	0	144.703.125,00			0	0		Bappeda Kab. Sambas				
					Perencanaan dan Koordinasi Program Percepatan Peningkatan IPM dan Pembangunan Berkelanjutan (SDGs)	Terselenggaranya rakor, sinkronisasi dan koordinasi sosialisasi program kegiatan terkait IPM dan SDG's				6,00		113.717.820,00									0	6		0	0	113.717.820,00			0	0		Bappeda Kab. Sambas				
					Perencanaan dan Koordinasi Pembangunan Bidang Sosial, Pemberdayaan Masyarakat dan Desa, Ketentraman dan Ketertiban Umum, Perlindungan Masyarakat, Administrasi Kependudukan, Pencatatan Sipil dan Pemerintahan Umum	Terselenggaranya rakor, sinkronisasi dan koordinasi bidang sosial, pemberdayaan masyarakat dan desa, ketentraman dan ketertiban umum, perlindungan masyarakat, administrasi kependudukan, pencatatan sipil dan pemerintahan umum				51,00		210.123.473,00									0	51		0	0	210.123.473,00			0	0		Bappeda Kab. Sambas				
					Perencanaan dan Koordinasi Pembangunan Bidang Pendidikan, Kebudayaan, Pemuda, Olahraga, Tenaga Kerja, Perpustakaan, dan Kearsipan	Terselenggaranya rakor, sinkronisasi dan koordinasi program kegiatan bidang pendidikan, kebudayaan, pemuda, olahraga, tenaga kerja, perpustakaan dan kearsipan				20,00		122.480.701,00									0	20		0	0	122.480.701,00			0	0		Bappeda Kab. Sambas				
					Perencanaan dan Koordinasi Pembangunan Bidang Kesehatan, Pengendalian Penduduk, KB, Pemberdayaan Masyarakat, Perempuan dan Perlindungan Anak	Perencanaan dan koordinasi pembangunan bidang kesehatan, pengendalian penduduk, KB, Pemberdayaan Masyarakat, perempuan dan perlindungan anak				23,00		162.456.675,00									0	23		0	0	162.456.675,00			0	0		Bappeda Kab. Sambas				
					Penyusunan Sistem Informasi Perencanaan Pembangunan Bidang Pemerintahan dan pembangunan Manusia	Tersusunnya data dan informasi perencanaan pembangunan bidang pemerintahan dan pembangunan manusia yang akurat dan akuntabel				-		105.998.750,00									0	0		0	0	105.998.750,00			0	0		Bappeda Kab. Sambas				
																					0	0		0	0	-		0								

No	Kode				Urusan/Bidang Urusan Pemerintahan Daerah dan Program	Indikator Kinerja Program (outcome) / Kegiatan (Output)	Capaian Kinerja RPJMD pada Tahun 2021 (Akhir Periode RPJMD)			Realisasi Capaian Kinerja RKPD s/d Tahun Lalu			Target Kinerja dan Anggaran RKPD Tahun berjalan yang dievaluasi (tahun n-1)			Realisasasi Capaian Kinerja dan Anggaran RKPD yang Dievaluasi (tahun n-1)			Tingkat Capaian Kinerja dan Realisasi Anggaran RKPD (%)		Realisasi Kinerja dan Anggaran RKPD s/d Tahun n-1			Tingkat Capaian Kinerja dan Realisasi Anggaran RPJMD s/d			Perangkat Daerah Penanggung Jawab	Ket		
1	2				3	4	5			6			7			8			9 = 8/7 x 100%		10 = 6 + 8			11 = 10/5 x 100%			12	13		
							K	Rp		K	Rp		K	Rp		K	Rp		K	Rp	K	Rp		K	Rp		K	Rp		
					Penyusunan Sistem Informasi Perencanaan Pembangunan Bidang Pemerintahan Dan Pembangunan Manusia				2.779.922.061,00										0	0		0	0	-		0	0	0,00%	Bappeda Kab. Sambas	
					Program Kerjasama Antar Daerah	Jumlah rapat, kerjasama dan koordinasi antar daerah Singbebas			490.000.000,00			19.345.050,00							0	0		0	0	19.345.050,00		0		3,95%	Bappeda Kab. Sambas	
					Kerjasama Pembangunan Antar Daerah Singbebas	Jumlah rapat, kerjasama dan koordinasi antar daerah Singbebas		6,00			19.345.050,00								0			6	0	19.345.050,00		0			Bappeda Kab. Sambas	
																			0			0	0	-		0				
3	02				KEPEGAWAIAN Program Peningkatan Pelayanan Administrasi Kepegawaian	Persentase ketepatan waktu penyelesaian usulan kenaikan pangkat PNS / Persentase ketepatan waktu penyelesaian usulan pensiun PNS / Persentase penyelesaian usulan Karpeg, Karis, Karsu, KPE atau Taspen yang memenuhi persyaratan			3.533.119.800,00			433.584.000,00							0	0		0	0	-		0				
					Penyelesaian Kenaikan Pangkat ASN	Jumlah SK Kenaikan Pangkat yang diterbitkan				979,00		152.471.000,00							0			979	0	152.471.000,00		0			Badan Kepegawaian dan Pengembangan Sumber Daya Manusia Aparatur Daerah Kab. Sambas	
					Pengelolaan NIP dan Perubahan Status CPNS menjadi PNS	Jumlah keputusan pengangkatan atau alih status CPNS menjadi PNS yang diterbitkan				120,00		79.109.000,00							0			120	0	79.109.000,00		0			Badan Kepegawaian dan Pengembangan Sumber Daya Manusia Aparatur Daerah Kab. Sambas	
					Pengelolaan Pemberhentian PNS	Jumlah PNS yang diusulkan pemberhentian karena telah mencapai BUP atau sebab lainnya				263,00		84.641.000,00							0			263	0	84.641.000,00		0			Badan Kepegawaian dan Pengembangan Sumber Daya Manusia Aparatur Daerah Kab. Sambas	
					Pengelolaan Karpeg, Karis, Karsu, KPE dan Taspen	Jumlah usulan Karpeg, Karis dan Karsu yang diproses				150,00		35.000.000,00							0			150	0	35.000.000,00		0			Badan Kepegawaian dan Pengembangan Sumber Daya Manusia Aparatur Daerah Kab. Sambas	
					Pengambilan Sumpah PNS	Jumlah PNS yang diambil sumpah				53,00		12.867.000,00							0			53	0	12.867.000,00		0			Badan Kepegawaian dan Pengembangan Sumber Daya Manusia Aparatur Daerah Kab. Sambas	
					Penyelesaian Mutasi ASN	Jumlah PNS yang mutasi dari dan keluar daerah				40,00		47.280.000,00							0			40	0	47.280.000,00		0			Badan Kepegawaian dan Pengembangan Sumber Daya Manusia Aparatur Daerah Kab. Sambas	
					Fasilitasi Penyusunan Standar Operasional Prosedur (SOP) SKPD Kabupaten Sambas	Jumlah standar Operasional Prosedur (SOP)				52,00		22.216.000,00							0			52	0	22.216.000,00		0			Badan Kepegawaian dan Pengembangan Sumber Daya Manusia Aparatur Daerah Kab. Sambas	

No	Kode				Urusan/Bidang Urusan Pemerintahan Daerah dan Program	Indikator Kinerja Program (outcome) / Kegiatan (Output)	Capaian Kinerja RPJMD pada Tahun 2021 (Akhir Periode RPJMD)				Realisasi Capaian Kinerja RKPD s/d Tahun Lalu				Target Kinerja dan Anggaran RKPD Tahun berjalan yang dievaluasi (tahun n-1)				Realisasasi Capaian Kinerja dan Anggaran RKPD yang Dievaluasi (tahun n-1)				Tingkat Capaian Kinerja dan Realisasi Anggaran RKPD (%)				Realisasi Kinerja dan Anggaran RKPD s/d Tahun n-1				Tingkat Capaian Kinerja dan Realisasi Anggaran RPJMD s/d				Perangkat Daerah Penanggung Jawab	Ket	
1	2				3	4	5				6				7				8				9 = 8/7 x 100%				10 = 6 + 8				11 = 10/5 x 100%						12
								K	Rp		K	Rp		K	Rp		K	Rp		K	Rp		K	Rp		K	Rp		K	Rp							
					Penyelenggaraan Pelayanan Administrasi Kepegawaian Terpadu	Tingkat kepuasan masyarakat terhadap pelayanan administrasi kepegawaian					81,36		-								0			81,36	0	-		0	0		0	0	Badan Kepegawaian dan Pengembangan Sumber Daya Manusia Aparatur Daerah Kab. Sambas				
					Program Perencanaan Dan Rekrutmen Asn	Persentase realisasi formasi CPNS			305.000.000,00			31.800.000,00									0	0		0	0	31.800.000,00		0	0	10,43%	Badan Kepegawaian dan Pengembangan Sumber Daya Manusia Aparatur Daerah Kab. Sambas						
					Fasilitasi Pengadaan Calon ASN	Jumlah formasi pengadaan CPNS yang difasilitasi					1,00	31.800.000,00									0			1	0	31.800.000,00		0				Badan Kepegawaian dan Pengembangan Sumber Daya Manusia Aparatur Daerah Kab. Sambas					
					Program Dan Pengembangan Aparatur Dalam Jabatan	Persentase pengisian jabatan struktural / Persentase pejabat struktural yang memenuhi jenjang kepangkatan sesuai jabatannya			1.164.398.300,00			224.751.000,00									0	0		0	0	224.751.000,00		0	0	19,30%	Badan Kepegawaian dan Pengembangan Sumber Daya Manusia Aparatur Daerah Kab. Sambas						
					Pengelolaan Jabatan Struktural	Jumlah jabatan struktural					853,00	52.063.000,00									0			853	0	52.063.000,00		0				Badan Kepegawaian dan Pengembangan Sumber Daya Manusia Aparatur Daerah Kab. Sambas					
					Pengelolaan Jabatan fungsional	Jumlah pemangku jabatan fungsional					4.527,00	44.496.000,00									0			4527	0	44.496.000,00		0				Badan Kepegawaian dan Pengembangan Sumber Daya Manusia Aparatur Daerah Kab. Sambas					
					Pengelolaan Baperjakat/Tim Penilai	Jumlah pertimbangan yang dikeluarkan oleh Baperjakat/Tim Penilai Kinerja PNS					20,00	73.317.000,00									0			20	0	73.317.000,00		0				Badan Kepegawaian dan Pengembangan Sumber Daya Manusia Aparatur Daerah Kab. Sambas					
					Pelantikan dan Pengukuhan ASN dalam Jabatan	Jumlah pejabat yang dilantik/dikukuhkan dalam jabatan					449,00	54.875.000,00									0			449	0	54.875.000,00		0				Badan Kepegawaian dan Pengembangan Sumber Daya Manusia Aparatur Daerah Kab. Sambas					
					Program Pembinaan Dan Pengembangan Aparatur Melalui Tugas Dan Izin Belajar	Persentase PNS yang memiliki kualifikasi dan tingkat pendidikan paling rendah diploma III atau yang setara / Persentase keikutsertaan usulan PNS yang memenuhi persyaratan pada ujian dinas dan ujian penyesuaian ijazah PNS			13.557.118.700,00			1.233.240.000,00									0	0		0	0	1.233.240.000,00		0	0	9,10%	Badan Kepegawaian dan Pengembangan Sumber Daya Manusia Aparatur Daerah Kab. Sambas						
					Pemberian Bantuan Tugas Belajar dan Ikatan Dinas	Jumlah PNS tugas belajar dalam ikatan dinas					29,00	1.165.290.000,00									0			29	0	1.165.290.000,00		0				Badan Kepegawaian dan Pengembangan Sumber Daya Manusia Aparatur Daerah Kab. Sambas					

No	Kode				Urusan/Bidang Urusan Pemerintahan Daerah dan Program	Indikator Kinerja Program (outcome) / Kegiatan (Output)	Capaian Kinerja RPJMD pada Tahun 2021 (Akhir Periode RPJMD)		Realisasi Capaian Kinerja RKPD s/d Tahun Lalu			Target Kinerja dan Anggaran RKPD Tahun berjalan yang dievaluasi (tahun n-1)		Realisasi Capaian Kinerja dan Anggaran RKPD yang Dievaluasi (tahun n-1)			Tingkat Capaian Kinerja dan Realisasi Anggaran RKPD (%)		Realisasi Kinerja dan Anggaran RKPD s/d Tahun n-1			Tingkat Capaian Kinerja dan Realisasi Anggaran RPJMD s/d			Perangkat Daerah Penanggung Jawab	Ket
1	2				3	4	5		6			7		8			9 = 8/7 x 100%		10 = 6 + 8			11 = 10/5 x 100%			12	13
							K	Rp	K	Rp		K	Rp	K	Rp		K	Rp	K	Rp		K	Rp			
					Ujian Dinas PNS	Jumlah PNS yang mendapatkan fasilitasi ujian dinas			319,00	45.536.000,00							0		319	0	45.536.000,00		0		Badan Kepegawaian dan Pengembangan Sumber Daya Manusia Aparatur Daerah Kab. Sambas	
					Ujian Penyesuaian Ijazah	Jumlah PNS yang mendapatkan fasilitasi ujian dinas			65,00	8.143.000,00							0		65	0	8.143.000,00		0		Badan Kepegawaian dan Pengembangan Sumber Daya Manusia Aparatur Daerah Kab. Sambas	
					Pengelolaan Izin Belajar	Jumlah PNS yang diberikan ijin belajar			91,00	14.271.000,00							0		91	0	14.271.000,00		0		Badan Kepegawaian dan Pengembangan Sumber Daya Manusia Aparatur Daerah Kab. Sambas	
					Program Pengembangan Kompetensi Aparatur	Tingkat cakupan pejabat administrasi yang telah dilakukan assessmen / Persentase jabatan pimpinan tinggi yang pengisiannya dilakukan melalui proses seleksi pengisian jabatan secara terbuka		5.530.081.000,00		917.681.000,00							0	0	0	0	-	0	0	16,59%	Badan Kepegawaian dan Pengembangan Sumber Daya Manusia Aparatur Daerah Kab. Sambas	
					Pelaksanaan Penilaian Kompetensi Jabatan	Jumlah aparatur yang dilakukan assesment pegawai			346,00	253.037.000,00							0		346	0	253.037.000,00		0		Badan Kepegawaian dan Pengembangan Sumber Daya Manusia Aparatur Daerah Kab. Sambas	
					Pelaksanaan Seleksi Pengisian Jabatan	Jumlah JPT dan Administrator yang pengisian dilakukan melalui seleksi			1,00	640.062.000,00							0		1	0	640.062.000,00		0		Badan Kepegawaian dan Pengembangan Sumber Daya Manusia Aparatur Daerah Kab. Sambas	
					Penyusunan Pengembangan Kompetensi	Jumlah perangkat daerah yang telah memiliki rencana pengembangan kompetensi			44,00	24.582.000,00							0		44	0	24.582.000,00		0		Badan Kepegawaian dan Pengembangan Sumber Daya Manusia Aparatur Daerah Kab. Sambas	
					Program Peningkatan Kesejahteraan Dan Penghargaan Aparatur	Persentase penyelesaian usulan PNS yang memenuhi persyaratan untuk mendapatkan penghargaan SLKS / Persentase penyelesaian usulan cuti PNS yang memenuhi persyaratan		785.000.000,00		55.027.000,00							0	0	0	0	-	0	0	7,01%	Badan Kepegawaian dan Pengembangan Sumber Daya Manusia Aparatur Daerah Kab. Sambas	
					Pengelolaan Pemberian Penghargaan Bagi PNS	Jumlah PNS yang mendapat penghargaan SLKS			105,00	20.813.000,00							0		105	0	20.813.000,00		0		Badan Kepegawaian dan Pengembangan Sumber Daya Manusia Aparatur Daerah Kab. Sambas	
					Penyusunan Standar Tambahan Penghasilan ASN	Jumlah standar tambahan penghasilan/tunjangan kinerja yang tersedia			1,00	-							0		1	0	-		0		Badan Kepegawaian dan Pengembangan Sumber Daya Manusia Aparatur Daerah Kab. Sambas	

No	Kode				Urusan/Bidang Urusan Pemerintahan Daerah dan Program	Indikator Kinerja Program (outcome) / Kegiatan (Output)	Capaian Kinerja RPJMD pada Tahun 2021 (Akhir Periode RPJMD)			Realisasi Capaian Kinerja RKPD s/d Tahun Lalu			Target Kinerja dan Anggaran RKPD Tahun berjalan yang dievaluasi (tahun n-1)			Realisasasi Capaian Kinerja dan Anggaran RKPD yang Dievaluasi (tahun n-1)				Tingkat Capaian Kinerja dan Realisasi Anggaran RKPD (%)			Realisasi Kinerja dan Anggaran RKPD s/d Tahun n-1			Tingkat Capaian Kinerja dan Realisasi Anggaran RPJMD s/d			Perangkat Daerah Penanggung Jawab	Ket
1	2				3	4	5			6			7			8				9 = 8/7 x 100%			10 = 6 + 8			11 = 10/5 x 100%			12	13
							K	Rp		K	Rp		K	Rp		K		Rp		K	Rp		K	Rp		K	Rp			
					Fasilitasi Sosialisasi Prapurna Tugas PNS	Jumlah peserta sosialisasi purna tugas PNS				100,00		25.000.000,00								0			100	0	25.000.000,00		0		Badan Kepegawaian dan Pengembangan Sumber Daya Manusia Aparatur Daerah Kab. Sambas	
					Pengelolaan Cuti Pegawai ASN	Jumlah PNS yang diberikan cuti				117,00		9.214.000,00								0			117	0	9.214.000,00		0		Badan Kepegawaian dan Pengembangan Sumber Daya Manusia Aparatur Daerah Kab. Sambas	
					Program Fasilitasi Layanan Profesi Asn	Persentase korps ASN yang difasilitasi			869.417.909,00			80.144.000,00								0			0	0	80.144.000,00		0	9,22%	Badan Kepegawaian dan Pengembangan Sumber Daya Manusia Aparatur Daerah Kab. Sambas	
					Pelaksanaan Fasilitasi Kelembagaan ASN	Jumlah kelembagaan Korp ASN yang difasilitasi				-		18.510.000,00								0			0	0	18.510.000,00		0		Badan Kepegawaian dan Pengembangan Sumber Daya Manusia Aparatur Daerah Kab. Sambas	
					Pelaksanaan Rapat Koordinasi Kepegawaian dan Keorganisasian ASN	Jumlah perangkat daerah yang menghadiri rapat koordinasi kepegawaian dan keorganisasian ASN				44,00		30.338.000,00								0			44	0	30.338.000,00		0		Badan Kepegawaian dan Pengembangan Sumber Daya Manusia Aparatur Daerah Kab. Sambas	
					Fasilitasi Konseling ASN	Jumlah ASN yang diberikan pelayanan konseling psikologi				4,00		16.340.000,00								0			4	0	16.340.000,00		0		Badan Kepegawaian dan Pengembangan Sumber Daya Manusia Aparatur Daerah Kab. Sambas	
					Fasilitasi Jaminan Keselamatan Kerja dan Kematian	Jumlah peserta sosialisasi jaminan keselamatan kerja dan kematian				45,00		14.956.000,00								0			45	0	14.956.000,00		0		Badan Kepegawaian dan Pengembangan Sumber Daya Manusia Aparatur Daerah Kab. Sambas	
					Program Pendidikan Dan Pelatihan Bagi Asn	Peningkatan Kompetensi Pejabat Struktural melalui Diklat Kepemimpinan / Rata-rata jam pelajaran pengembangan kompetensi bagi setiap PNS			22.577.267.350,00			1.164.158.000,00								0			0	0	1.164.158.000,00		0	5,16%	Badan Kepegawaian dan Pengembangan Sumber Daya Manusia Aparatur Daerah Kab. Sambas	
					Diklat Teknis Bagi ASN Daerah	Jumlah ASN yang mengikuti Diklat Teknis				22,00		169.895.000,00								0			22	0	169.895.000,00		0		Badan Kepegawaian dan Pengembangan Sumber Daya Manusia Aparatur Daerah Kab. Sambas	
					Pelaksanaan Pembekalan Calon ASN Daerah	Jumlah CPNS yang mendapatkan pembekalan tugas				108,00		129.883.000,00								0			108	0	129.883.000,00		0		Badan Kepegawaian dan Pengembangan Sumber Daya Manusia Aparatur Daerah Kab. Sambas	

No	Kode			Urusan/Bidang Urusan Pemerintahan Daerah dan Program	Indikator Kinerja Program (outcome) / Kegiatan (Output)	Capaian Kinerja RPJMD pada Tahun 2021 (Akhir Periode RPJMD)		Realisasi Capaian Kinerja RKPD s/d Tahun Lalu		Target Kinerja dan Anggaran RKPD Tahun berjalan yang dievaluasi (tahun n-1)		Realisasasi Capaian Kinerja dan Anggaran RKPD yang Dievaluasi (tahun n-1)		Tingkat Capaian Kinerja dan Realisasi Anggaran RKPD (%)		Realisasi Kinerja dan Anggaran RKPD s/d Tahun n-1		Tingkat Capaian Kinerja dan Realisasi Anggaran RPJMD s/d		Perangkat Daerah Penanggung Jawab	Ket		
1	2			3	4	5		6		7		8		9 = 8/7 x 100%		10 = 6 + 8		11 = 10/5 x 100%		12	13		
						K	Rp	K	Rp	K	Rp	K	Rp	K	Rp	K	Rp	K	Rp				
				Diklat Struktural Bagi ASN Daerah	Jumlah pejabat struktural lulus pendidikan dan pelatihan kepemimpinan sesuai jenjang jabatannya			6,00	312.848.000,00						0		6	0	312.848.000,00		0	Badan Kepegawaian dan Pengembangan Sumber Daya Manusia Aparatur Daerah Kab. Sambas	
				Pendidikan dan pelatihan bagi kepala daerah dan wakil kepala daerah	Jumlah pejabat kepala daerah dan/atau wakil kepala daerah yang mengikuti Diklat			2,00	29.238.000,00						0		2	0	29.238.000,00		0	Badan Kepegawaian dan Pengembangan Sumber Daya Manusia Aparatur Daerah Kab. Sambas	
				Pendidikan dan Pelatihan Prajabatan Bagi Calon PNS Daerah	Jumlah CPNS yang lulus diklat prajabatan			120,00	522.294.000,00						0		120	0	522.294.000,00		0	Badan Kepegawaian dan Pengembangan Sumber Daya Manusia Aparatur Daerah Kab. Sambas	
				Program Penilaian Kinerja Dalam Jabatan			145.000.000,00								0	0	0	0	-	0	0	Badan Kepegawaian dan Pengembangan Sumber Daya Manusia Aparatur Daerah Kab. Sambas	
				Program Penegakan Disiplin Aparatur	Persentase penyelesaian kasus-kasus pelanggaran disiplin pegawai / Persentase pimpinan instansi daerah yang menyampaikan LHKPN				124.987.000,00						0	0	0	0	-	0	0	Badan Kepegawaian dan Pengembangan Sumber Daya Manusia Aparatur Daerah Kab. Sambas	Tidak terdapat dalam RPJMD
				Pembinaan Disiplin ASN	Jumlah unit kerja yang diberikan pembinaan disiplin			19,00	34.994.000,00						0		19	0	34.994.000,00		0	Badan Kepegawaian dan Pengembangan Sumber Daya Manusia Aparatur Daerah Kab. Sambas	
				Penanganan Kasus-kasus Pelanggaran Disiplin, Perkawinan dan Perceraian ASN	Jumlah kasus-kasus pelanggaran disiplin dan perceraian PNS yang diselesaikan			8,00	58.994.000,00						0		8	0	58.994.000,00		0	Badan Kepegawaian dan Pengembangan Sumber Daya Manusia Aparatur Daerah Kab. Sambas	
				Pengelolaan Laporan Hasil Kekayaan Penyelenggaraan Negara (LHKPN)	Jumlah pimpinan perangkat daerah yang telah menyampaikan LHKPN			44,00	30.999.000,00						0		44	0	30.999.000,00		0	Badan Kepegawaian dan Pengembangan Sumber Daya Manusia Aparatur Daerah Kab. Sambas	
				Program Pemutakhiran Data dan Informasi Kepegawaian	Persentase data pegawai yang terintegrasi dengan sistem database kepegawaian secara online / Persentase ASN yang arsip dokumen kepegawaiannya lengkap				149.800.000,00						0	0	0	0	-	0	0	Badan Kepegawaian dan Pengembangan Sumber Daya Manusia Aparatur Daerah Kab. Sambas	Tidak terdapat dalam RPJMD
				Pengelolaan Sistem Informasi ASN	Jumlah sistem informasi kepegawaian yang terintegrasi dengan sistem database kepegawaian secara online dan situs resmi perangkat daerah yang dikelola dengan baik			3,00	99.256.000,00						0		3	0	99.256.000,00		0	Badan Kepegawaian dan Pengembangan Sumber Daya Manusia Aparatur Daerah Kab. Sambas	

No	Kode			Urusan/Bidang Urusan Pemerintahan Daerah dan Program	Indikator Kinerja Program (outcome) / Kegiatan (Output)	Capaian Kinerja RPJMD pada Tahun 2021 (Akhir Periode RPJMD)			Realisasi Capaian Kinerja RKPD s/d Tahun Lalu			Target Kinerja dan Anggaran RKPD Tahun berjalan yang dievaluasi (tahun n-1)			Realisasasi Capaian Kinerja dan Anggaran RKPD yang Dievaluasi (tahun n-1)			Tingkat Capaian Kinerja dan Realisasi Anggaran RKPD (%)			Realisasi Kinerja dan Anggaran RKPD s/d Tahun n-1			Tingkat Capaian Kinerja dan Realisasi Anggaran RPJMD s/d			Perangkat Daerah Penanggung Jawab	Ket	
1	2			3	4	5			6			7			8			9 = 8/7 x 100%			10 = 6 + 8			11 = 10/5 x 100%			12	13	
						K		Rp	K		Rp	K		Rp	K		Rp	K		Rp	K		Rp	K		Rp			
				Pengelolaan Arsip dan Dokumen	Jumlah PNS yang dokumen kepegawaiannya tertata lengkap dalam sistem arsip				1.000,00		50.544.000,00								0		0	1000	0	50.544.000,00		0		Badan Kepegawaian dan Pengembangan Sumber Daya Manusia Aparatur Daerah Kab. Sambas	
																			0		0	0	0	0	0	0			
	3	03		INSPEKTORAT															0		0	0	0	0	0	0			
				program peningkatan sistem pengawasan internal dan pengendalian pelaksanaan kebijakan KDH	persentase perangkat daerah yang mendapat temuan kerugian negara/daerah	100	persen	4.394.400.000,00	100,00	persen	1.098.600.000,00	100,00	persen	1.100.000.000,00	100,00	persen	1.225.175.615,00	1	persen	111,38%	200	persen	2.323.775.615,00	2	persen	52,88%	Inspektorat Kab. Sambas		
				pelaksanaan pengawasan internal secara berkala	jumlah LHP hasil pemeriksaan	195	LHP	4.394.400.000,00	39,00	LHP		22	LHP	1.100.000.000,00	53	LHP	1.295.795.000,00	2,409091	LHP	117,80%	92	LHP		0,47179	LHP		Inspektorat Kab. Sambas		
				program peningkatan sistem profesionalisme tenaga pemeriksa dan aparaturnya	tingkat kualitas capaian SDM aparatur	100	persen	129.179.200,00	100,00	persen	1.002.238.685,00	100,00	persen	110.000.000,00	100,00	persen	237.415.056,00	1	persen	215,83%	200	persen	1.239.653.741,00	2	persen	959,64%	Inspektorat Kab. Sambas		
				pelatihan pengembangan tenaga pemeriksa dan aparaturnya	jumlah pegawai/ tenaga pemeriksa yang ikut bimtek/pelatihan	30	orang	129.179.200,00	15,00	orang	32.294.800,00	4,00	orang	60.000.000,00	118,00	orang	213.732.181,00	29,5	orang	356,22%	133	orang	246.026.981,00	4,43333	orang	190,45%	Inspektorat Kab. Sambas		
				sertifikasi auditor	jumlah sertifikasi auditor/p2upd	4	orang		1,00	orang		1	orang	50.000.000,00		orang	10.899.125,00	0	orang	21,80%	1	orang	10.899.125,00	0,25	orang		Inspektorat Kab. Sambas		
				program peningkatan kualitas dokumen perencanaan dan pelaporan kinerja	tingkat kewajaran laporan keuangan	100	persen	327.740.000,00		persen	114.259.700,00	100	persen	487.646.188,00		persen		0	persen	0,00%	0	persen	114.259.700,00	0	persen	34,86%	Inspektorat Kab. Sambas		
				review laporan keuangan SKPD	Jumlah skpd yang di review	220	SKPD	156.848.000,00	44,00	SKPD	39.212.000,00	44	SKPD	48.000.000,00	169	SKPD	594.835.175,00	3,840909	SKPD	1239,24%	213	SKPD	634.047.175,00	0,96818	SKPD	404,24%	Inspektorat Kab. Sambas		
				Reeview RKA SKPD	Jumlah skpd yang di review		SKPD	170.892.000,00	4,00	SKPD	42.723.000,00	20	SKPD	89.646.188,00	113	SKPD	201.794.950,00	5,65	SKPD	225,10%	117	SKPD	244.517.950,00		SKPD	143,08%	Inspektorat Kab. Sambas		
				Evaluasi LAKIP dan review AKIP	jumlah skpd yang di evaluasi	16	SKPD	170.892.000,00	4,00	SKPD	42.723.000,00	20,00	SKPD	89.646.188,00	113,00	SKPD	201.794.950,00	5,65	SKPD	225,10%	117	SKPD	244.517.950,00	7,3125	SKPD	143,08%	Inspektorat Kab. Sambas		
				revu pertanggung jawaban dana desa dan money pengelolaan dan desa	jumlah SKPDyang revu	16	SKPD		4,00	SKPD	-	10,00	SKPD	300.000.000,00	77,00	SKPD	568.976.550,00	7,7	SKPD	189,66%	81	SKPD	568.976.550,00	5,0625	SKPD		Inspektorat Kab. Sambas		
				program peningkatan penanganan kasus pengaduan di lingkungan pemerintah daerah	persentase aduan masyarakat atas layanan publik yang ditindaklanjuti	100	persen	599.404.180,00	100,00	persen	149.851.045,00	100	persen	60.000.000,00	100	persen	382.403.525,00	1	persen	637,34%	200	persen	532.254.570,00	2	persen	88,80%	Inspektorat Kab. Sambas		
				penanganan kasus pengaduan di lingkungan pemerintah daerah	jumlah LHP kasus	30	kasus	223.092.000,00	6,00	kasus	55.773.000,00	10	kasus	60.000.000,00	60	kasus	133.760.000,00	6	kasus	222,93%	66	kasus	189.533.000,00	2,2	kasus	84,96%	Inspektorat Kab. Sambas		
				program evaluasi dan tindak lanjut hasil pengawasan	persentase penyelesaian tindaklanjut hasil pemeriksaan tepat waktu	100	persen	376.312.180,00	100,00	persen	94.078.045,00	100,00	persen	180.000.000,00	100,00	persen	206.976.400,00	1	persen	114,99%	200	persen	301.054.445,00	2	persen	80,00%	Inspektorat Kab. Sambas		
				tindak lanjut hasil temuan pengawasan	jumlah dinas,badan satker yang ditindaklanjuti	44	obrik	179.438.400,00	44,00	obrik	44.859.600,00	44,00	obrik	80.000.000,00	79,00	obrik	236.924.275,00	1,795455	obrik	296,16%	123	obrik	281.783.875,00	2,79545	obrik	157,04%	Inspektorat Kab. Sambas		
				Tindak lanjut hasil temuan pengawasan	jumlah	12	kab/kota	196.873.780,00	3,00	kab/kota	49.218.445,00	1	kab/kota	100.000.000,00		kab/kota	92.745.989,00	0	kab/kota	92,75%	3	kab/kota	141.964.434,00	0,25	kab/kota	72,11%	Inspektorat Kab. Sambas		
				programreformasi birokrasi	peningkatan reformasi birokrasi	100	persen	695.288.700,00	100,00	persen	173.822.175,00	100,00	persen	160.000.000,00	100,00	persen	308.040.614,00	1	persen	192,53%	200	persen	481.862.789,00	2	persen	69,30%	Inspektorat Kab. Sambas		
				inventarisasi dan evaluasi LHKASN	Jumlah wajib LHKASN	1000	orang	556.730.800,00	1.000,00	orang	139.182.700,00	100,00	orang	80.000.000,00	39,00	orang	169.625.000,00	0,39	orang	212,03%	1039	orang	308.807.700,00	1,039	orang	55,47%	Inspektorat Kab. Sambas		
				Facilitas penanganan sapu bersih pungutan liar					0		0		0		0		494.435.325,00	0		0	0	0	0	0	0		Inspektorat Kab. Sambas		
				Koordinasi pemantauan dan pelaporan RAD pencegahan dan pemberantasan korupsi	laporan hasil RAD	4	dokumen	138.557.900,00	4,00	dokumen	34.639.475,00	4	dokumen	80.000.000,00	19	dokumen	129.872.814,00	4,75	dokumen	162,34%	23	dokumen	164.512.289,00	5,75	dokumen	118,73%	Inspektorat Kab. Sambas		
																		0		0	0	0	0	0	0				
	3	04		SEKRETARIAT DAERAH														0		0	0	0	0	0	0				
				Program Koordinasi Pengelolaan Wilayah Perbatasan Pada Batas Negara				2.329.748.895,70										0		0	0	0	0	0	0	0,00%	Setda. Daerah Kab. Sambass		
				Program Koordinasi Pengelolaan Potensi Wilayah Perbatasan				2.442.783.753,81										0		0	0	0	0	0	0	0,00%	Setda. Daerah Kab. Sambass		
				Program Koordinasi Pengadaan Infrastruktur Kawasan Perbatasan				2.523.061.850,49										0		0	0	0	0	0	0	0,00%	Setda. Daerah Kab. Sambass		
				Program Reformasi Birokrasi				718.397.700,00										0		0	0	0	0	0	0	0,00%	Setda. Daerah Kab. Sambass		

No		Kode		Urusan/Bidang Urusan Pemerintahan Daerah dan Program	Indikator Kinerja Program (outcome) / Kegiatan (Output)	Capaian Kinerja RPJMD pada Tahun 2021 (Akhir Periode RPJMD)		Realisasi Capaian Kinerja RKPD s/d Tahun Lalu		Target Kinerja dan Anggaran RKPD Tahun berjalan yang dievaluasi (tahun n-1)		Realisasasi Capaian Kinerja dan Anggaran RKPD yang Dievaluasi (tahun n-1)			Tingkat Capaian Kinerja dan Realisasi Anggaran RKPD (%)		Realisasi Kinerja dan Anggaran RKPD s/d Tahun n-1			Tingkat Capaian Kinerja dan Realisasi Anggaran RPJMD s/d			Perangkat Daerah Penanggung Jawab	Ket
1	2			3	4	5		6		7		8			9 = 8/7 x 100%		10 = 6 + 8			11 = 10/5 x 100%			12	13
						K	Rp	K	Rp	K	Rp	K		Rp	K	Rp	K		Rp	K		Rp		
				Kegiatan Bimtek Penilaian Mandiri Pelaksanaan Reformasi Birokrasi (PMPRB)	Terlaksananya Bimtek Penilaian Mandiri Pelaksanaan Reformasi Birokrasi (PMPRB)			-							0	0	0	0	-		0		Dinas Perumahan Rakyat, Kawasan Permukiman dan Lingkungan Hidup Kab. Sambas	
				Kegiatan Bimtek terhadap Reformasi Birokrasi	Terlaksananya Bimtek Pelaksanaan Reformasi Birokrasi			-							0	0	0	0	-		0		Dinas Perumahan Rakyat, Kawasan Permukiman dan Lingkungan Hidup Kab. Sambas	
				Program Peningkatan Sistem Pengawasan Internal Dan Pengendalian Pelaksanaan Kebijakan Kdh			1.982.644.019,40								0	0	0	0	-		0	0,00%	Setda. Daerah Kab. Sambass	
				Program Penataan Dan Penyempurnaan Kebijakan Sistem Dan Prosedur Pengawasan			1.199.670.904,00								0	0	0	0	-		0	0,00%	Setda. Daerah Kab. Sambass	
				Program Penataan Peraturan Perundang-Undangan			1.861.710.943,94								0	0	0	0	-		0	0,00%	Setda. Daerah Kab. Sambass	
				Program Penataan Daerah Otonomi Baru			-								0	0	0	0	-		0		Setda. Daerah Kab. Sambass	
				Program Penataan Peraturan Perundang-Undangan Kegiatan Legislasi Rancangan Perundang-undangan	Terlaksananya Legislasi Rancangan Perundang-undangan		1.127.888.974,54	-							0	0	0	0	-		0	0,00%	Setda. Daerah Kab. Sambass	
															0	0	0	0	-		0		Dinas Perumahan Rakyat, Kawasan Permukiman dan Lingkungan Hidup Kab. Sambas	
				Program Sosialisasi Dan Publikasi Peraturan Perundang-Undangan			2.290.080.700,12								0	0	0	0	-		0	0,00%	Setda. Daerah Kab. Sambass	
				Program Koordinasi Kebijakan Bidang Pembangunan			3.465.000.000,00								0	0	0	0	-		0	0,00%	Setda. Daerah Kab. Sambass	
				Program Pembinaan Dan Layanan Pengadaan Barang Dan Jasa			2.777.420.533,00								0	0	0	0	-		0	0,00%	Setda. Daerah Kab. Sambass	
				Program Koordinasi Kebijakan Bidang Pemberdayaan Masyarakat Dan Trantibum			1.610.632.000,00								0	0	0	0	-		0	0,00%	Setda. Daerah Kab. Sambass	
				Program Peningkatan Kapasitas Sumber Daya Aparatur			1.700.582.676,48								0	0	0	0	-		0	0,00%	Setda. Daerah Kab. Sambass	
				Program Peningkatan Pelayanan Kedinasan Kepala Daerah/Wakil Kepala Daerah			14.203.164.451,99								0	0	0	0	-		0	0,00%	Setda. Daerah Kab. Sambass	
				Program Penataan Daerah Otonomi Baru			914.564.582,00								0	0	0	0	-		0	0,00%	Setda. Daerah Kab. Sambass	
				Program Pembinaan Dan Pengembangan Aparatur			1.918.126.952,80								0	0	0	0	-		0	0,00%	Setda. Daerah Kab. Sambass	
				Program Penyelenggaraan Pemerintahan Umum			1.954.000.000,00								0	0	0	0	-		0	0,00%	Setda. Daerah Kab. Sambass	
				Program Koordinasi Kebijakan Bidang Pembangunan			2.758.272.208,00								0	0	0	0	-		0	0,00%	Setda. Daerah Kab. Sambass	
				Program Pembinaan Kualitas Kehidupan Beragama			20.555.723.422,60								0	0	0	0	-		0	0,00%	Setda. Daerah Kab. Sambass	
				Program Pembinaan Organisasi Keagamaan			-								0	0	0	0	-		0		Setda. Daerah Kab. Sambass	
															0	0	0	0	-		0			

No	Kode			Urusan/Bidang Urusan Pemerintahan Daerah dan Program	Indikator Kinerja Program (outcome) / Kegiatan (Output)	Capaian Kinerja RPJMD pada Tahun 2021 (Akhir Periode RPJMD)		Realisasi Capaian Kinerja RKPD s/d Tahun Lalu		Target Kinerja dan Anggaran RKPD Tahun berjalan yang dievaluasi (tahun n-1)		Realisasasi Capaian Kinerja dan Anggaran RKPD yang Dievaluasi (tahun n-1)				Tingkat Capaian Kinerja dan Realisasi Anggaran RKPD (%)		Realisasi Kinerja dan Anggaran RKPD s/d Tahun n-1		Tingkat Capaian Kinerja dan Realisasi Anggaran RPJMD s/d		Perangkat Daerah Penanggung Jawab	Ket						
1	2			3	4	5		6		7		8				9 = 8/7 x 100%		10 = 6 + 8		11 = 10/5 x 100%		12	13						
						K	Rp	K	Rp	K	Rp	K			Rp	K	Rp	K		Rp	K	Rp							
				Program Koordinasi Dan Monitoring Evaluasi Kebijakan Bidang Ekonomi Dan Sumber Daya Alam			3.245.000.000,00									0	0	0	0	-	0	0	0,00%	Setda. Daerah Kab. Sambass					
				Program Koordinasi Dan Monitoring Evaluasi Kebijakan Bidang Kesejahteraan Rakyat			28.876.205.305,40									0	0	0	0	-	0	0	0,00%	Setda. Daerah Kab. Sambass					
				Program Pelaporan Capaian Kinerja Pemerintah Daerah			410.000.000,00									0	0	0	0	-	0	0	0,00%	Setda. Daerah Kab. Sambass					
				Prorgram Peningkatan Dan Pengembangan Pengelolaan Keuangan Daerah			552.633.070,59									0	0	0	0	-	0	0	0,00%	Setda. Daerah Kab. Sambass					
				Program Penyelamatan Dan Pelestarian Dokumen Arsip			774.163.405,38									0	0	0	0	-	0	0	0,00%	Setda. Daerah Kab. Sambass					
				Program Pengembangan Wawasan Kebangsaan			1.644.307.447,00									0	0	0	0	-	0	0	0,00%	Setda. Daerah Kab. Sambass					
				Program Pengembangan Komunikasi, Informasi Dan Media Massa	persentase cakupan ketersediaan ruang media distribusi inormasi pembangunan dan penyelenggaraan pamarintah		4.957.940.853,00									0	0	0	0	-	0	0	0,00%	Setda. Daerah Kab. Sambass					
				Program Koordinasi Penyelenggaraan Kebijakan Bidang Administrasi Kewilayahan Dan Pemerintahan Desa			695.222.122,00									0	0	0	0	-	0	0	0,00%	Setda. Daerah Kab. Sambass					
3	05			KEUANGAN												0	0	0	0	-	0	0							
				Program Peningkatan dan Pengembangan Pengelolaan Keuangan Daerah	Cakupan layanan Pengelolaan Keuangan Daerah		33.464.339.848,46		9.310.883.618,00							0	0	0	0	9.310.883.618,00		0	27,82%	Badan Keuangan Daerah Kab. Sambas					
				penyusunan rancangan peraturan daerah tentang APBD	penyelesaian raperda APBD dan APBD	1	perda APBD	215.211.419.920,00	1,00	perda APBD	452.171.946,00	1,00	perda APBD	98.475.594.338,00	2,00	perda APBD	897.125.714,00	2	perda APBD	0,91%	3	perda APBD	1.349.297.660,00	3	perda APBD	0,63%	Badan Keuangan Daerah Kab. Sambas		
				penyusunan rancangan peraturan KDH tentang penjabaran APBD	penyelesaian Raperbup penjabaran APBD dan perbup penjabaran APBD	1	perbup	53.455.775.317,00	1,00	perbup	125.945.175,00	1,00	perbup	67.357.800,00	1,00	perbup	39.177.450,00	1	perbup	58,16%	2	perbup	165.122.625,00	2	perbup	0,31%	Badan Keuangan Daerah Kab. Sambas		
				penyusunan rancangan peraturan daerah tentang perubahan APBD	penyelesaian Raperda tentang perubahan APBD dan perda tentang perubahan APBD	1	perda perubah an APBD	179.108.281.520,00	1,00	perda perubahan APBD	427.433.157,00	1,00	perda perubahan APBD	322.892.238,00	1,00	perda perubahan APBD	833.375.519,00	1	perda perubah an APBD	258,10%	2	perda perubah an APBD	1.260.808.676,00	2	perda perubah an APBD	0,70%	Badan Keuangan Daerah Kab. Sambas		
				penyusunan rancangan peraturan KDH tentang penjabaran perubahan APBD	penyelesaian raperbup tentang penjabaran perubahan APBD dan perbup tentang penjabaran perubahan APBD	1	peratur an KDH	183.575.280,00	1,00	peraturan KDH	69.958.300,00	1,00	peraturan KDH	66.485.297,00	-	peraturan KDH	66.238.151,00	0	peratur an KDH	99,63%	1	peratur an KDH	136.196.451,00	1	peratur an KDH	74,19%	Badan Keuangan Daerah Kab. Sambas		
				penyusunan rancangan peraturan daerah tentang pertanggung jawaban pelaksanaan APBD	peraturan daerah tentang pertangngjawaban pelaksanaan APBD	1	perda	1.236.608.811.564,00	1,00	perda	253.240.656,00	1,00	perda	243.418.430,00	3,00	perda	227.150.744,00	3	perda	93,32%	4	perda	480.391.400,00	4	perda	0,04%	Badan Keuangan Daerah Kab. Sambas		
				penyusunan rancangan peraturan KDH tentang penabaran pertanggungjawaban pelaksanaan APBD	peraturan KDH tentang penjabaran pertanggungjawaban pelaksanaan APBD	50	buku	28.021.359.082,00	50,00	buku	53.780.400,00	50,00	buku	36.142.050,00	21,00	buku	35.340.200,00	0,42	buku	97,78%	71	buku	89.120.600,00	1,42	buku	0,32%	Badan Keuangan Daerah Kab. Sambas		
				koordinasi penerima daerah dengan pemerintah pusat dan pemerintah lainnya	hasil koordinasi dan konsultasi ke pemerintah pusat dan pemerintah daerah lainnya	1	thn	66.732.523.336,00	1,00	thn	118.831.600,00	1,00	thn	154.351.220,00	9,00	thn	152.979.835,00	9	thn	99,11%	10	thn	271.811.435,00	10	thn	0,41%	Badan Keuangan Daerah Kab. Sambas		
				intensifikasi dan ekstensifikasi pajak daerah	kegiatan inspeksi, uji petik, pengawasan dan koordinasi dalam pengelolaan pajak daerah	10	jenis pajak	135.480.652.529,00	10,00	jenis pajak	303.948.275,00	10,00	jenis pajak	250.512.633,00	30,00	jenis pajak	249.999.469,00	3	jenis pajak	99,80%	40	jenis pajak	553.947.744,00	4	jenis pajak	0,41%	Badan Keuangan Daerah Kab. Sambas		
				peningkatan pemahaman masyarakat di bidang pendapatan daerah	kegiatan sosiliasi	1	thn	36.836.819.981,00	2,00	thn			thn	-	-	thn	-	thn		-	2	thn		-	2	thn	0,00%	Badan Keuangan Daerah Kab. Sambas	
				penghapusan dan penjualan barang milik daerah	keputusan bupati sambas tentang penghapusan barang milik daerah	1	dok	42.344.697.920,00	1,00	dok	56.573.624,00	1,00	dok	80.835.905,00	-	dok	62.123.905,00	0	dok	76,85%	1	dok	118.697.529,00	1	dok	0,28%	Badan Keuangan Daerah Kab. Sambas		

No	Kode			Urusan/Bidang Urusan Pemerintahan Daerah dan Program	Indikator Kinerja Program (outcome) / Kegiatan (Output)	Capaian Kinerja RPJMD pada Tahun 2021 (Akhir Periode RPJMD)		Realisasi Capaian Kinerja RKPD s/d Tahun Lalu		Target Kinerja dan Anggaran RKPD Tahun berjalan yang dievaluasi (tahun n-1)		Realisasi Capaian Kinerja dan Anggaran RKPD yang Dievaluasi (tahun n-1)		Tingkat Capaian Kinerja dan Realisasi Anggaran RKPD (%)		Realisasi Kinerja dan Anggaran RKPD s/d Tahun n-1		Tingkat Capaian Kinerja dan Realisasi Anggaran RPJMD s/d		Perangkat Daerah Penanggung Jawab	Ket								
1	2			3	4	5		6		7		8		9 = 8/7 x 100%		10 = 6 + 8		11 = 10/5 x 100%		12	13								
						K	Rp	K	Rp	K	Rp	K	Rp	K	Rp	K	Rp	K	Rp										
				pembinaan,penatausahaan dan pelaporan barang milik daerah	buku inventaris barang milik daerah	2	dok	28.670.787.230,00	2,00	dok	272.379.825,00	1,00	dok	181.011.413,00	9,00	dok	177.943.001,00	9	dok	98,30%	11	dok	450.322.826,00	5,5	dok	1,57%	Badan Keuangan Daerah Kab. Sambas		
				penyusunan perbub tentang pengelolaan barang milik daerah	rancangan peraturan daerah dan peraturan bupati tentang pedoman pengelolaan barang milik daerah	1	perda	26.969.411.535,00	1	perda	42.229.176,00	4,00	2	perbup	67.749.785,00	3,00	2	perbup	64.499.966,00	0,75	2	perbup	95,20%	#VALUE!	2	perbup	0,40%	Badan Keuangan Daerah Kab. Sambas	
				bimbingan teknis pengelola barang milik daerah	pengurus barang yang kompeten dan terampil	42	orgn	21.216.651.794,00	42,00	orgn	28.880.550,00		orgn	139.306.552,00	3,00	orgn	136.798.899,00		orgn	98,20%	45	orgn	165.679.449,00	1,07143	orgn	0,78%	Badan Keuangan Daerah Kab. Sambas		
				penyusunan peraturan daerah tentang pokok-pokok pengelolaan keuangan daerah	rancangan peraturan daerah tentang pokok-pokok pengelolaan keuangan daerah	1	perda	55.065.424.564,00	1,00	perda			perda	-	-	perda	-	1	perda	-	1	perda	-	1	perda	0,00%	Badan Keuangan Daerah Kab. Sambas		
				penanganan kasus perpajakan daerah	putusan banding kasus,keberatan dan pengurangan pajak	1	thn	1.223.835.200,00	2,00	thn	40.552.246,00	2,00	thn	60.649.997,00	2,00	thn	57.052.137,00	1	thn	94,07%	4	thn	97.604.383,00	4	thn	7,98%	Badan Keuangan Daerah Kab. Sambas		
				pemutakhiran data pajak daerah	kegiatan pemutakhiran data wajib pajak daerah	1	thn	426.149.360,00	2,00	thn	63.454.600,00	2,00	thn	30.000.000,00	-	thn	29.632.519,00	0	thn	98,78%	2	thn	93.087.119,00	2	thn	21,84%	Badan Keuangan Daerah Kab. Sambas		
				pembinaan dan pengawasan kepatuhan kewajiban perpajakan daerah	kegiatan pembinaan pengelolaan pajak daerah	10	jenis pajak daerah	305.958.800,00	10,00	jenis pajak daerah	78.377.400,00	10,00	jenis pajak daerah	311.365.272,00	30,00	jenis pajak daerah	303.625.525,00	3	jenis pajak daerah	97,51%	40	jenis pajak daerah	382.002.925,00	4	jenis pajak daerah	124,85%	Badan Keuangan Daerah Kab. Sambas		
				pemeliharaan dan pengembangan sistem informasi aset daerah	pemeliharaan jaringan server sistem informasi pengelolaan barang milik daerah (SIPKD Aset)	1	unit aplikasi SIPKD aset	66.861.176.564,00	1,00	unit aplikasi SIPKD aset	169.455.500,00		unit aplikasi SIPKD aset	267.269.753,00	3,00	unit aplikasi SIPKD aset	261.696.422,00		unit aplikasi SIPKD aset	97,91%	4	unit aplikasi SIPKD aset	431.151.922,00	4	unit aplikasi SIPKD aset	0,64%	Badan Keuangan Daerah Kab. Sambas		
				penyusunan standar biaya	penyelesaian rancangan peraturan bupati sambas tentang standar biaya tahun 2018	1	perbup	275.362.920,00	1,00	perbup	44.318.225,00	1,00	perbup	108.793.400,00	2,00	perbup	105.961.298,00	2	perbup	97,40%	3	perbup	150.279.523,00	3	perbup	54,58%	Badan Keuangan Daerah Kab. Sambas		
				pengelolaan teknis penerimaan dan pengendalian pengeluaran keuangan daerah	terlaksananya pengelolaan teknis penerimaan dan pengendalian pengeluaran keuangan daerah	1	thn	131.642.445.206,00	1,00	thn	288.640.253,00	1,00	thn	199.131.300,00	9,00	thn	176.451.248,00	9	thn	88,61%	10	thn	465.091.501,00	10	thn	0,35%	Badan Keuangan Daerah Kab. Sambas		
				monitoring pengelolaan penerimaan retribusi daerah	kegiatan monitoring pengelolaan penerimaan retribusi daerah	19	kec	397.746.440,00	19,00	kec	40.897.950,00	19,00	kec	10.000.000,00	-	kec	6.488.909,00	0	kec	64,89%	19	kec	47.386.859,00	1	kec	11,91%	Badan Keuangan Daerah Kab. Sambas		
				pemeliharaan sistem aplikasi pajak daerah	kegiatan pemeliharaan sistem aplikasi pajak daerah	1	sistem aplikasi	305.958.800,00	1,00	sistem aplikasi	20.803.350,00	1,00	sistem aplikasi	300.000.000,00	-	sistem aplikasi	25.872.319,00	0	sistem aplikasi	8,62%	1	sistem aplikasi	46.675.669,00	1	sistem aplikasi	15,26%	Badan Keuangan Daerah Kab. Sambas		
				fasilitasi konsultasi dan koordinasi pembiayaan daerah	kegiatan konsultasi dan koordinasi bidang pembiayaan daerah	2	jenis pembiayaan daerah	367.150.560,00	2,00	jenis pembiayaan daerah	24.424.512,00		jenis pembiayaan daerah	-	-	jenis pembiayaan daerah	24.424.512,00	2	jenis pembiayaan daerah		1	jenis pembiayaan daerah	24.424.512,00	1	jenis pembiayaan daerah	6,65%	Badan Keuangan Daerah Kab. Sambas		
				sosialisasi paket regulasi tentang pengelolaan keuangan daerah	pejabat pengelolaan keuangan memahami peraturan perundang-undang pengelolaan keuangan	48	SKPD	71.327.960.873,00	48,00	SKPD	24.097.300,00	48,00	SKPD	88.757.600,00	-	SKPD	36.549.950,00	0	SKPD	41,18%	48	SKPD	60.647.250,00	1	SKPD	0,09%	Badan Keuangan Daerah Kab. Sambas		
				sosialisasi penyusunan APBD ,implementasi paket regulasi tentang pengelolaan keuangan daerah	jumlah PNS yang mengikuti kursus dan bimtek pengelolaan keuangan daerah	1	thn	91.787.640.312,00	20,00	thn	145.469.650,00		thn	24.003.570.051,00	3,00	thn	229.713.577,00		thn	0,96%	23	thn	375.183.227,00	23	thn	0,41%	Badan Keuangan Daerah Kab. Sambas		
				inventaris barang milik daerah	dokumen inventaris barang milik daerah	1	dok	46.976.179.851,00	1,00	dok	19.400.100,00	2,00	dok	46.966.703,00	2,00	dok	43.657.428,00	1	dok	92,95%	3	dok	63.057.528,00	3	dok	0,13%	Badan Keuangan Daerah Kab. Sambas		
				pengelolaan sistem penggajian PNS	terlayannya PNS daerah pada SKPD dalam administrasi sistem penggajian	1	thn	195.499.718.271,00	1,00	thn	268.618.786,00	1,00	thn	293.122.300,00	12,00	thn	291.648.229,00	12	thn	99,50%	13	thn	560.267.015,00	13	thn	0,29%	Badan Keuangan Daerah Kab. Sambas		
				pembinaan administrasi pengelolaan keuangan daerah	terbinanya administrasi pengelolaan keuangan daerah pada SKPD	49	SKPD	45.154.011.622,00	49,00	SKPD	68.487.300,00	49,00	SKPD	129.608.000,00	-	SKPD	117.415.300,00	0	SKPD	90,59%	49	SKPD	185.902.600,00	1	SKPD	0,41%	Badan Keuangan Daerah Kab. Sambas		
				optimalisasi pengelolaan penerimaan PAD	evaluasi dan koordinasi peningkatan PAD	2	kali evaluasi	98.303.570.536,00	2,00	kali evaluasi	79.439.500,00	2,00	kali evaluasi	67.163.100,00	-	kali evaluasi	65.867.000,00	0	kali evaluasi	98,07%	2	kali evaluasi	145.306.500,00	1	kali evaluasi	0,15%	Badan Keuangan Daerah Kab. Sambas		
				pemeliharaan dan pengembangan sistem informasi pengelolaan keuangan daerah (SIPKD)	Sistem informasi pengelolaan keuangan daerah	1	thn	284.908.834.560,00	1,00	thn	497.955.663,00	1,00	thn	319.550.000,00	12,00	thn	270.890.169,00	12	thn	84,77%	13	thn	768.845.832,00	13	thn	0,27%	Badan Keuangan Daerah Kab. Sambas		

No	Kode			Urusan/Bidang Urusan Pemerintahan Daerah dan Program	Indikator Kinerja Program (outcome) / Kegiatan (Output)	Capaian Kinerja RPJMD pada Tahun 2021 (Akhir Periode RPJMD)		Realisasi Capaian Kinerja RKPD s/d Tahun Lalu		Target Kinerja dan Anggaran RKPD Tahun berjalan yang dievaluasi (tahun n-1)		Realisasi Capaian Kinerja dan Anggaran RKPD yang Dievaluasi (tahun n-1)		Tingkat Capaian Kinerja dan Realisasi Anggaran RKPD (%)		Realisasi Kinerja dan Anggaran RKPD s/d Tahun n-1		Tingkat Capaian Kinerja dan Realisasi Anggaran RPJMD s/d		Perangkat Daerah Penanggung Jawab	Ket									
1	2			3	4	5		6		7		8		9 = 8/7 x 100%		10 = 6 + 8		11 = 10/5 x 100%		12	13									
						K	Rp	K	Rp	K	Rp	K	Rp	K	Rp	K	Rp	K	Rp											
				optimalisasi penerimaan bagi hasil pajak propinsi	hasil koordinasi dan konsultasi ke pemerintah provinsi kalimantan barat	1	thn	385.877.760,00	1,00	thn	82.713.020,00	1,00	thn	52.911.758,00	9,00	thn	45.110.087,00	9	thn	85,26%	10	thn	127.823.107,00	10	thn	33,13%	Badan Keuangan Daerah Kab. Sambas			
				penyusunan laporan keuangan semesteran dan prognosis realisasi anggaran	laporan realisasi pendapatan dan belanjasester pelaksanaan APBD kab.Sambas T A 2017	20	buku	51.227.183.656,00	20,00	buku	105.542.630,00	20,00	buku	55.519.820,00	-	buku	52.149.140,00	0	buku	93,93%	20	buku	157.691.770,00	1	buku	0,31%	Badan Keuangan Daerah Kab. Sambas			
				penyusunan harga satuan umum barang dan jasa	keputusan bupati sambas tentang standarisasi satuan harga barang dan jasa pemerintah tahun 2018	1	dok	46.750.504.640,00	1,00	dok	69.164.650,00	2,00	dok	72.829.256,00	-	dok	69.511.924,00		dok	95,45%	1	dok	138.676.574,00	1	dok	0,30%	Badan Keuangan Daerah Kab. Sambas			
				konsultasi dan koordinasi pengelolaan barang milik daerah	terselenggaranya koordinasi penyelesaian permasalahan,pengurusan hibah BMN/BMD ,dan pengelolaan aset pemerintah kab.sambas	1	thn	26.585.983.967,00	1,00	thn	80.410.251,00		thn	-	-	thn		1	thn		0,30%	1	thn	80.410.251,00	1	thn	0,30%	Badan Keuangan Daerah Kab. Sambas		
				koordinasi dan konsultan penerimaan retribusi daerah	hasil koordinasi dan konsultasi penerimaan retribusi daerah	3	kali	koordinasi	48.838.707.840,00	3,00	koordinasi	107.803.415,00		koordinasi	-		koordinasi	107.803.415,00	3	koordinasi		0,22%	3	koordinasi	107.803.415,00		koordinasi	0,22%	Badan Keuangan Daerah Kab. Sambas	
				pensertifikatan barang milik daerah	serifikasi lahan milik pemerintah kabupaten sambas	8	persil	44.180.450.720,00	8,00	persil	76.281.010,00	1,00	persil	311.791.220,00	12,00	persil	308.790.889,00	12	persil	99,04%	20	persil	385.071.899,00	2,5	persil	0,87%	Badan Keuangan Daerah Kab. Sambas			
				administrasi pengelolaan kas umum daerah /kas daerah	terciptanya tertib administrasi pengelolaan kas umum daerah / kas daerah	1	thn	599.679.248,00	1,00	thn	64.281.330,00	1,00	thn	91.797.400,00	12,00	thn	91.588.776,00	12	thn	99,77%	13	thn	155.870.106,00	13	thn	25,99%	Badan Keuangan Daerah Kab. Sambas			
				penilaian barang milik daerah	dokumen hasil penilaian aset	1	dok	53.490.287.470,00	1,00	dok	112.281.627,00	1,00	dok	77.583.900,00	12,00	dok	67.101.971,00	12	dok	86,49%	13	dok	179.383.598,00	13	dok	0,34%	Badan Keuangan Daerah Kab. Sambas			
				penyusunan DKBMD dan DKPBMD	keputusan bupati sambas tentang rencana kebutuhan barang milik daerah	1	dok	329.670.607,00	1,00	dok	46.891.450,00	2,00	dok	42.984.951,00	-	dok	42.349.734,00	0	dok	98,52%	1	dok	89.241.184,00	1	dok	27,07%	Badan Keuangan Daerah Kab. Sambas			
				verifikasi bea perolehan hak atas tanah dan bangunan (BPHTB)	verifikasi dan validasi berkas BPHTB	400	WP BPHTB	764.897.000,00	400,00	WP BPHTB	199.955.100,00	200,00	WP BPHTB	165.295.000,00	200,00	WP BPHTB	165.164.245,00	1	WP BPHTB	99,92%	600	WP BPHTB	365.119.345,00	1,5	WP BPHTB	47,73%	Badan Keuangan Daerah Kab. Sambas			
				penyusunan laporan keuangan PPKD	laporan keuangan pejabat pengelola keuangan daerah per 31 Desember 2018	1	laporan	42.921.277.279,00	1,00	laporan	69.125.550,00	1,00	laporan	115.194.250,00	4,00	laporan	113.395.830,00	4	laporan	98,44%	5	laporan	182.521.380,00	5	laporan	0,43%	Badan Keuangan Daerah Kab. Sambas			
				penyusunan rancangan peraturan daerah tentang pengelolaan barang milik daerah	rancangan peraturan daerah taentang pedoman pengelolaan barang milik daerah	1	perda			perda		1,00	perda	78.817.259,00	-	perda	75.689.524,00	0	perda	96,03%	0	perda	75.689.524,00	0	perda		Badan Keuangan Daerah Kab. Sambas			
				penyusunan rancangan peraturan daerah bidang pendapatan	peraturan daerah kab.sambas	1	perda			perda		1,00	perda	55.600.000,00	-	perda	55.421.671,00	0	perda	99,68%	0	perda	55.421.671,00	0	perda		Badan Keuangan Daerah Kab. Sambas			
				optimalisasi penagihan pajak daerah	optimalisasi penagihan pajak daerah	1						1,00		245.467.205,00	12,00		241.631.800,00	12	0	98,44%	12	0	241.631.800,00	12	0		Badan Keuangan Daerah Kab. Sambas			
				Program Optimalisasi Pemanfaatan Teknologi Informasi	Cakupan layanan Optimalisasi Pemanfaatan Teknologi Informasi			2.066.284.022,47			9.500.000,00				0	0		0	0		0	0	-	0	0	0,46%	Badan Keuangan Daerah Kab. Sambas			
				pemeliharaan dan pengembangan sistem informasi perencanaan,pelaksanaan,monitoring dan evaluasi SKPD yang baik	kondisi sistem informasi perencanaan,pelaksanaan,mo notoring dan evaluasi SKPD yang baik	1	thn	290.000.000,00	1,00	thn	9.500.000,00	1	thn	-	-	thn	-	0	thn		1	thn	9.500.000,00	1	thn	3,28%	Badan Keuangan Daerah Kab. Sambas			
				Program Pengawasan dan Pengendalian Pelaksanaan Kebijakan KDH	Cakupan layanan Sistem Pengawasan Internal dan Pengendalian Pelaksanaan Kebijakan KDH			2.660.849.353,25			992.818.572,00				0	0		0	0		0	0	-	0	0	37,31%	Badan Keuangan Daerah Kab. Sambas			
				pengawasan internal terhadap benda berharga dan barang berharga bidang pendapatan daerah	laporan evaluasi penerimaan pendapatan daerah	19	kec	347.806.250,00	19,00	kec	60.212.683,00	19,00	kec	48.754.186,00	19,00	kec	48.334.593,00	1	kec	99,14%	38	kec	108.547.276,00	2	kec	31,21%	Badan Keuangan Daerah Kab. Sambas			
				pengawasan dan pengendalian pengelolaan pendapatan daerah	pelaksanaan pengendalian pengelolaan pendapatan daerah	19	kec	347.806.250,00	19,00	kec	87.753.265,00	19,00	kec	85.645.814,00	76,00	kec	84.503.978,00	4	kec	98,67%	95	kec	172.257.243,00	5	kec	49,53%	Badan Keuangan Daerah Kab. Sambas			
				pengendalian pengelolaan dana bagi hasil pajak dan retribusi daerah	daftar definitif DBH kepala desa	2	keputusan bupati	695.612.500,00	2,00	keputusan bupati	85.550.853,00	2,00	keputusan bupati	46.299.299,00	-	keputusan bupati	46.103.583,00	0	keputusan bupati	99,58%	2	keputusan bupati	131.654.436,00	1	keputusan bupati	18,93%	Badan Keuangan Daerah Kab. Sambas			

No	Kode			Urusan/Bidang Urusan Pemerintahan Daerah dan Program	Indikator Kinerja Program (outcome) / Kegiatan (Output)	Capaian Kinerja RPJMD pada Tahun 2021 (Akhir Periode RPJMD)			Realisasi Capaian Kinerja RKPD s/d Tahun Lalu			Target Kinerja dan Anggaran RKPD Tahun berjalan yang dievaluasi (tahun n-1)			Realisasasi Capaian Kinerja dan Anggaran RKPD yang Dievaluasi (tahun n-1)			Tingkat Capaian Kinerja dan Realisasi Anggaran RKPD (%)			Realisasi Kinerja dan Anggaran RKPD s/d Tahun n-1			Tingkat Capaian Kinerja dan Realisasi Anggaran RPJMD s/d			Perangkat Daerah Penanggung Jawab	Ket
1	2			3	4	5			6			7			8			9 = 8/7 x 100%			10 = 6 + 8			11 = 10/5 x 100%			12	13
						K	Rp		K	Rp		K	Rp		K	Rp		K	Rp		K	Rp		K	Rp			
				fasilitasi perencanaan, monitoring dan evaluasi program /kegiatan	terfasilitasinya perencanaan, monitoring dan evaluasi program/kegiatan bidang pendapatan daerah, pengelolaan keuangan dan aset daerah	1	laporan /dok	133.512.674.156,00	1,00	laporan/dok	240.791.362,00	1,00	laporan/dok	116.223.500,00	-	laporan/dok	113.325.275,00	0	laporan /dok	97,51%	1	laporan /dok	354.116.637,00	1	laporan /dok	0,27%	Badan Keuangan Daerah Kab. Sambas	
				Program Peningkatan dan Pengembangan Pengelolaan PBB	cakupan layanan keuangan dan pendapatan NJOP			4.763.726.308,68			1.023.097.692,00							0	0		0	0	-	0	0	21,48%	Badan Keuangan Daerah Kab. Sambas	
				Intensifikasi dan ekstensifikasi pajak bumi dan bangunan (PBB)	jasa administrasi keuangan dan pendapatan NJOP	1	thn	178.240.571.065,00	1,00	thn	380.681.961,00	1,00	thn	345.378.306,00	-	thn	253.588.450,00	0	thn	73,42%	1	thn	634.270.411,00	1	thn	0,36%		
				sosialisasi dan penyampaian SPPT - DHKP PBB sektor perkotaan dan pedesaan	kegiatan sosialisasi penyampaian SPPT dan DHKP PBB P2	19	kali sosialisasi	21.588.761.406,00	19,00	kali sosialisasi	13.150.000,00	1,00	kali sosialisasi	9.863.000,00	-	kali sosialisasi	9.863.000,00	0	kali sosialisasi	100,00%	19	kali sosialisasi	23.013.000,00	1	kali sosialisasi	0,11%	Badan Keuangan Daerah	
				rapat koordinasi regional tim intensifikasi PBB se- kalimantan	hasil rapat koordinasi regional pengelola PBB	1	kali rakor	29.520.694.540,00	1,00	kali rakor	46.874.431,00	1,00	kali rakor	20.000.000,00	-	kali rakor	19.988.676,00	0	kali rakor	99,94%	1	kali rakor	66.863.107,00	1	kali rakor	0,23%	Badan Keuangan Daerah	
				pelayanan keliling PBB P2	kegiatan pelayanan keliling PBB P2	19	kec	83.801.145.533,00	19,00	kec	149.449.500,00	19,00	kec	65.000.000,00	76,00	kec	64.964.500,00	4	kec	99,95%	95	kec	214.414.000,00	5	kec	0,26%	Badan Keuangan Daerah	
				pemutakhiran data PBB P2	pelayanan keliling PBB P2	5	kec	116.617.578.641,00		kec		5	kec	30.000.000,00	10	kec	29.977.500,00	2	kec	99,93%	10	kec	29.977.500,00	2	kec	0,03%	Badan Keuangan Daerah	
				SEKRETARIAT DPRD														0	0		0	0	-	0	0			
				Program Peningkatan Kapasitas Sumber Daya Aparatur				1.570.002.000,00										0	0		0	0	-	0	0	0,00%	Sekretariat DPRD Kab. Sambas	
				Program Peningkatan Kapasitas Pimpinan Dan Anggota Dprd				16.798.492.500,00										0	0		0	0	-	0	0	0,00%	Sekretariat DPRD Kab. Sambas	
				Program Peningkatan Koordinasi Dan Pengawasan Pelaksanaan Pemerintahan,Pembangunan				41.403.288.518,39			7.140.991.210,00							0	0		0	0	-	0	0	17,25%	Sekretariat DPRD Kab. Sambas	
				Pembinaan Kemasyarakatan					12,00		4.054.961.710,00							0			12	0	4.054.961.710,00		0		Sekretariat DPRD Kab. Sambas	
				Kegiatan Koordinasi dan Konsultasi Pimpinan dan Anggota DPRD ke Luar Daerah	Terpenuhinya kegiatan koordinasi & konsultasi ke luar daerah				12,00		852.005.000,00							0			12	0	852.005.000,00		0		Sekretariat DPRD Kab. Sambas	
				Kegiatan Kunjungan Kerja Pimpinan & Anggota DPRD Dalam Daerah	Terlaksananya kunjungan kerja ke kecamatan				12,00		2.234.024.500,00							0			12	0	2.234.024.500,00		0		Sekretariat DPRD Kab. Sambas	
				Program Peningkatan Pelaksanaan Tugas Dan Fungsi Dprd Lainnya				21.578.635.782,13			522.769.580,00							0	0		0	0	-	0	0	2,42%	Sekretariat DPRD Kab. Sambas	
				Kegiatan Rapat-rapat Alat Kelengkapan Dewan	Terlaksananya rapat-rapat alat kelengkapan dewan				12,00		31.980.300,00							0			12	0	31.980.300,00		0		Sekretariat DPRD Kab. Sambas	
				Kegiatan Rapat-rapat Paripurna	Terlaksananya sidang paripurna dan keputusan paripurna				12,00		125.281.100,00							0			12	0	125.281.100,00		0		Sekretariat DPRD Kab. Sambas	
				Kegiatan Publikasi dan Dokumentasi Kegiatan Dewan	kegiatan dewan kepada masyarakat				12,00		187.103.550,00							0			12	0	187.103.550,00		0		Sekretariat DPRD Kab. Sambas	
				Kegiatan Pembahasan LKPI Bupati	Terlaksananya pembahasan LKPI Bupati				12,00		142.499.430,00							0			12	0	142.499.430,00		0		Sekretariat DPRD Kab. Sambas	
				Kegiatan Pembahasan KUA-PPAS dan KUPA/PPAS-P	Adanya Keputusan DPRD terhadap KUA/PPAS dan KUPA/PPAS-P				12,00		35.905.200,00							0			12	0	35.905.200,00		0		Sekretariat DPRD Kab. Sambas	
				Program Penyerapan Aspirasi Masyarakat				18.904.163.687,97			3.550.509.950,00							0	0		0	0	-	0	0	18,78%	Sekretariat DPRD Kab. Sambas	
				Kegiatan Hearing/Dialog & Koordinasi dengan Pejabat Pemda,Tokoh Masy& Agama	Terlaksananya hearing/dengar pendapat				12,00		25.680.600,00							0			12	0	25.680.600,00		0		Sekretariat DPRD Kab. Sambas	
				Kegiatan Reses	Terhimpunnya aspirasi masyarakat melalui reses DPRD				12,00		3.524.829.350,00							0			12	0	3.524.829.350,00		0		Sekretariat DPRD Kab. Sambas	
				Program Publikasi Pembangunan Daerah				258.505.720,00			38.192.490,00							0	0		0	0	-	0	0	14,77%	Sekretariat DPRD Kab. Sambas	
				Kegiatan Publikasi Kegiatan Pembangunan Daerah	Terselenggaranya Kegiatan Pemeran Pembangunan Daerah				12,00		38.192.490,00							0			12	0	38.192.490,00		0		Sekretariat DPRD Kab. Sambas	

No		Kode			Urusan/Bidang Urusan Pemerintahan Daerah dan Program	Indikator Kinerja Program (outcome) / Kegiatan (Output)	Capaian Kinerja RPJMD pada Tahun 2021 (Akhir Periode RPJMD)			Realisasi Capaian Kinerja RKPD s/d Tahun Lalu			Target Kinerja dan Anggaran RKPD Tahun berjalan yang dievaluasi (tahun n-1)			Realisasasi Capaian Kinerja dan Anggaran RKPD yang Dievaluasi (tahun n-1)			Tingkat Capaian Kinerja dan Realisasi Anggaran RKPD (%)			Realisasi Kinerja dan Anggaran RKPD s/d Tahun n-1			Tingkat Capaian Kinerja dan Realisasi Anggaran RPJMD s/d			Perangkat Daerah Penanggung Jawab	Ket		
1		2			3	4	5			6			7			8			9 = 8/7 x 100%			10 = 6 + 8			11 = 10/5 x 100%			12	13		
							K		Rp	K		Rp	K		Rp	K		Rp	K		Rp	K		Rp	K		Rp				
					Kegiatan publikasi kegiatan pembangunan daerah	jumlah keikutsertaan dalam pameran pembangunan daerah	5		62.800.000,00	1,00		7.500.000,00	1		10.000.000,00	1		10.000.000,00	1	0	100,00%	2	0	17.500.000,00	0,4	0	27,87%	Arpusda			
					publikasi kegiatan pembangunan daerah	terlaksananya kegiatan publikasi perizinan dan non perizinan dilingkungan kantor DPMPTSP	5	Event	275.000.000,00	1,00	Event	35.000.000,00	1	Event	35.000.000,00	1	Event	35.000.000,00	1	Event	100,00%	2	Event	70.000.000,00	0,4	Event	25,45%	DPMPTSP			
					publikasi kegiatan pebangunan daerah	kegiatan pameran pembangunan	1	kali pameran	342.000.000,00	1,00	kali pameran	29.690.900,00	1	kali pameran	59.158.400,00	1	kali pameran	48.610.000,00	1	kali pameran	82,17%	2	kali pameran	78.300.900,00	2	kali pameran	22,90%	Badan Keuangan Daerah			
					publikasi kegiatan pebangunan daerah	jumlah pameran yang diikuti daerah	1	pmrn			pmrn			pmrn		1	pmrn	27.900.000,00		1	pmrn			1	pmrn			Dinas Sosial pemberdayaan masyarakat & DKS			
					Program Peningkatan Kapasitas Lembaga Perwakilan Rakyat Daerah							2.670.592.450,00					0			0		0	0	0	0	0	2.670.592.450,00	0		Sekretariat DPRD Kab. Sambas	Tidak terdapat dalam RPJMD
					Kegiatan Peningkatan Kapasitas Pimpinan dan Anggota DPRD	Meningkatnya pengetahuan/wawasan pimpinan dan anggota DPRD				12,00		2.670.592.450,00								0		12	0	2.670.592.450,00		0			Sekretariat DPRD Kab. Sambas		
					Program Pembahasan Rancangan Peraturan Daerah							1.993.480.520,00								0		0	0		0	0	1.993.480.520,00	0		Sekretariat DPRD Kab. Sambas	Tidak terdapat dalam RPJMD
					Kegiatan Pembahasan Rancangan Peraturan Daerah	Terlaksananya penyusunan Raperda Kabupaten Sambas				12,00		1.915.879.620,00								0		12	0	1.915.879.620,00		0			Sekretariat DPRD Kab. Sambas		
					Kegiatan Sosialisasi Rancangan Peraturan Daerah	Adanya hasil Raperda yang ditetapkan				12,00		77.600.900,00								0		12	0	77.600.900,00		0			Sekretariat DPRD Kab. Sambas		
																				0		0	0		0	0	-	0			
																				0		0	0		0	0	-	0			
3	07				KESATUAN BANGSA DAN POLITIK															0		0	0		0	0	-	0			
					program pemeliharaan kantrantibmas dan pencegahan tindak kriminal	meningkatkan keamanan dan ketertiban di masyarakat	100	persen	550.000.000,00	100,00	persen	81.000.000,00	100,00	persen	80.700.000,00	-	persen	10.239.000,00	0	persen	12,69%	100	persen	91.239.000,00	1	persen	16,59%	Kantor Kesatuan Bangsa dan Politik Kab. Sambas			
					peningkatan kapasitas aparat dalam rangka pelaksanaan siskamwakarsa di daerah	Meningkatnya kewaspadaan nasional didaerah Terlaksananya systemantisipasi dan pencegahan dini terhadap AGHT	5	paket	550.000.000,00	3,00	paket	81.000.000,00	3,00	paket	80.700.000,00	3,00	paket	78.687.015,40	1	paket	97,51%	6	paket	159.687.015,40	1,2	paket	29,03%	Kantor Kesatuan Bangsa dan Politik Kab. Sambas			
					program pengembangan wawasan kebangsaan	meningkatkan rasa nasionalisme masyarakat kab. sambas	100	persen	965.000.000,00	100,00	persen	180.000.000,00	100,00	persen	220.750.000,00	-	persen	32.861.000,00	0	persen	14,89%	100	persen	212.861.000,00	1	persen	22,06%	Kantor Kesatuan Bangsa dan Politik Kab. Sambas			
					Penyelenggaraan peringatan hari-hari besar nasional dan bersejarah	ikut serta memeriahkan penyelenggaraan hari-hari besar nasional	5	paket	200.000.000,00	1,00	paket	30.000.000,00	1,00	paket	31.750.000,00	1,00	paket	31.750.000,00	1	paket	100,00%	2	paket	61.750.000,00	0,4	paket	30,88%	Kantor Kesatuan Bangsa dan Politik Kab. Sambas			
					Pelatihan wawasan kebangsaan	terwujudnya masyarakat yang sadar hukum dan berwawasan pancasila	5	paket	750.000.000,00	1,00	paket	135.000.000,00	1,00	paket	189.000.000,00	1,00	paket	791.302.000,00	1	paket	418,68%	2	paket	926.302.000,00	0,4	paket	123,51%	Kantor Kesatuan Bangsa dan Politik Kab. Sambas			
					Pembentukan forum pembauran kebangsaan	meningkatnya rasa persatuan dan kesatuan di masyarakat	1	paket	15.000.000,00	1,00	paket	15.000.000,00				-			-			1	paket	15.000.000,00	1	paket	100,00%	Kantor Kesatuan Bangsa dan Politik Kab. Sambas			
					program pendidikan politik masyarakat	meningkatkan kemandirian dalam penyelenggaraan kehidupan berpolitik	100	persen	1.420.000.000,00	100,00	persen	119.000.000,00	100,00	persen	469.300.000,00	-	persen	305.554.000,00	0	persen	65,11%	100	persen	424.554.000,00	1	persen	29,90%	Kantor Kesatuan Bangsa dan Politik Kab. Sambas			
					Verifikasi penyaluran bantuan kepada partai politik	terlaksananya penyaluran bantuan keuangan kepada partai politik	5	paket	300.000.000,00	1,00	paket	21.000.000,00	1,00	paket	20.000.000,00	-	paket	33.894.000,00	0	paket	169,47%	1	paket	54.894.000,00	0,2	paket	18,30%	Kantor Kesatuan Bangsa dan Politik Kab. Sambas			
					Pembinaan , pedapatan dan verifikasi Orpol, Ormas, LSM,OKP Kab. Sambas	terlaksananya system pembinaan, pengamanan, monitoring, evaluasi terhadap ormas di kab. Sambas	5	paket	1.120.000.000,00	1,00	paket	98.000.000,00	1,00	paket	56.450.000,00	-	paket	77.047.000,00	0	paket	136,49%	1	paket	175.047.000,00	0,2	paket	15,63%	Kantor Kesatuan Bangsa dan Politik Kab. Sambas			
					Sosialisasi tentang etika dan budaya politik	meningkatnya pemahaman tentang budaya dan etika dalam perkembangan politik	4	paket	400.000.000,00				1,00	paket	57.250.000,00	-	paket	75.582.000,00	0	paket	132,02%	0	paket	75.582.000,00	0	paket	18,90%	Kantor Kesatuan Bangsa dan Politik Kab. Sambas			

No	Kode			Urusan/Bidang Urusan Pemerintahan Daerah dan Program	Indikator Kinerja Program (outcome) / Kegiatan (Output)	Capaian Kinerja RPJMD pada Tahun 2021 (Akhir Periode RPJMD)		Realisasi Capaian Kinerja RKPD s/d Tahun Lalu		Target Kinerja dan Anggaran RKPD Tahun berjalan yang dievaluasi (tahun n-1)		Realisasasi Capaian Kinerja dan Anggaran RKPD yang Dievaluasi (tahun n-1)		Tingkat Capaian Kinerja dan Realisasi Anggaran RKPD (%)		Realisasi Kinerja dan Anggaran RKPD s/d Tahun n-1		Tingkat Capaian Kinerja dan Realisasi Anggaran RPJMD s/d		Perangkat Daerah Penanggung Jawab	Ket								
1	2			3	4	5		6		7		8		9 = 8/7 x 100%		10 = 6 + 8		11 = 10/5 x 100%		12	13								
						K	Rp	K	Rp	K	Rp	K	Rp	K	Rp	K	Rp	K	Rp										
				Sosialisasi pelaksanaan pemilu/pemilukada	peningkatan peran dan pemilih pemula dan masyarakat umum dalam pelaksaan pemilu/pemilukada	3	paket		450.000.000,00		1,00	paket	141.800.000,00	1,00	paket		886.303.000,00	1	paket	625,04%	1	paket	886.303.000,00	0,33333	paket	196,96%	Kantor Kesatuan Bangsa dan Politik Kab. Sambas		
				Koordinasi dan monitoring pelaksanaan pemilu/pemilukada	terlaksananya koordinasi dan monitoring pelaksanaan pemilu/pemilukada	3	paket		600.000.000,00		1,00	paket	193.800.000,00	1,00	paket		774.164.000,00	1	paket	399,47%	1	paket	774.164.000,00	0,33333	paket	129,03%	Kantor Kesatuan Bangsa dan Politik Kab. Sambas		
				program pemeliharaan ketahanan bangsa dan nasionalisme	terpeliharanya keutuhan negara kesatuan republik Indonesia	100	persen		750.000.000,00	100,00	persen		150.000.000,00	100,00	persen	-	persen	99.413.000,00	0	persen	38,83%	100	persen	249.413.000,00	1	persen	33,26%	Kantor Kesatuan Bangsa dan Politik Kab. Sambas	
				Pendidikan pendahuluan bela negara	meingkatnya rasa persatuan dan kesatuan dikalangan pemuda dan pelajar	5	paket		750.000.000,00	1,00	paket		150.000.000,00	1,00	paket		256.000.000,00	0	paket	134,95%	1	paket	495.472.000,00	0,2	paket	66,06%	Kantor Kesatuan Bangsa dan Politik Kab. Sambas		
				program bina manunggal TNI dan rakyat	meningkatnya manunggal TNI dan rakyat membangun NKRI	100	persen		1.850.000.000,00	100,00	persen		3.722.686.000,00	100,00	persen	-	persen	4.112.000,00	0	persen	1,17%	100	persen	3.726.798.000,00	1	persen	201,45%	Kantor Kesatuan Bangsa dan Politik Kab. Sambas	
				Fasilitas karya bhakti TNI	Meningkatnya kerja sama masyarakat dan TNI	5	paket		250.000.000,00	1,00	paket		722.686.000,00	1,00	paket		50.000.000,00	1	paket	100,00%	2	paket	772.686.000,00	0,4	paket	309,07%	Kantor Kesatuan Bangsa dan Politik Kab. Sambas		
				Karya bhakti TNI	Meningkatnya mobilitas dan perekonomian masyarakat	5	paket		1.600.000.000,00	1,00	paket		300.000.000,00	1,00	paket		300.000.000,00	1	paket	100,00%	2	paket	600.000.000,00	0,4	paket	37,50%	Kantor Kesatuan Bangsa dan Politik Kab. Sambas		
				Program pengembangan kewaspadaan dini masyarakat	terciptanya stabilitas keamanan	100	persen		190.000.000,00		persen		60.000.000,00	100,00	persen	-	persen	12.128.000,00	0	persen	20,21%	0	persen	12.128.000,00	0	persen	6,38%	Kantor Kesatuan Bangsa dan Politik Kab. Sambas	
				pengembangan kewaspadaan dini masyarakat	meningkatkan waspada masyarakat terhadap ancaman / gangguan lingkungan	3	paket		150.000.000,00		paket		20.000.000,00	1,00	paket		20.000.000,00	0	paket	100,00%	0	paket	20.000.000,00	0	paket	13,33%	Kantor Kesatuan Bangsa dan Politik Kab. Sambas		
				Penyusunan rancangan perda tentang penanggulangan penyalahgunaan narkotika,psikotropika dan zat adiktif lainnya	tersedianya peraturan daerah tentang penyalahgunaan narkotika, psikotropika dan adiktif lainnya	1	paket		40.000.000,00		paket		40.000.000,00	1,00	paket		40.000.000,00	0	paket	100,00%	0	paket	40.000.000,00	0	paket	100,00%	Kantor Kesatuan Bangsa dan Politik Kab. Sambas		
	3	08		KECAMATAN											0		0	0	-	0				0					
				Program Penyelenggaraan Urusan Pemerintahan Umum					44.750.000,00				47.500.000,00		0		0	0	-	0				0					
				Penyelenggaraan Peringatan Hari-Hari Besar Nasional dan Bersejarah	Terlaksananya penyelenggaraan peringatan hari-hari besar nasional dan bersejarah			1,00	35.500.000,00						0		1	0	35.500.000,00		0			0			Kecamatan Subah		
				Fasilitasi Penyelesaian Batas Antar Desa	Terlaksananya fasilitasi penyelesaian batas antar desa			1,00	5.000.000,00						0		1	0	5.000.000,00		0			0			Kecamatan Subah		
				Penyusunan Monografi Kecamatan	Tersedianya monografi kecamatan			1,00	7.000.000,00						0		1	0	7.000.000,00		0			0			Kecamatan Subah		
				Program Koordinasi Pembinaan Ketentraman , Ketertiban Umum Dan Penerapan Serta Penegakan Perda Di Kecamatan					1.222.193.691,39				46.380.000,00		0		0	0	-	0				0			Kecamatan		
				Sosialisasi Peningkatan Ketentraman dan Ketertiban Umum di Masyarakat	Jumlah kegiatan Sosialisasi peningkatan ketentraman dan ketertiban umum di masyarakat			1,00	6.000.000,00						0		1	0	6.000.000,00		0			0			Kecamatan Galing		
				Sosialisasi Peningkatan Ketentraman dan Ketertiban Umum di Masyarakat	Jumlah kegiatan Sosialisasi peningkatan ketentraman dan ketertiban umum di masyarakat			1,00	7.980.000,00						0		1	0	7.980.000,00		0			0			Kecamatan Jawai Selatan		
				Sosialisasi Peningkatan Ketentraman dan ketertiban umum dimasyarakat	Terpenuhinya sosialisasi Pengkatan ketentraman dan keteriban umum dimasyarakat			21,00	17.400.000,00						0		21	0	17.400.000,00		0			0			Kecamatan Sejangkung		
				Sosialisasi Peningkatan Ketentraman dan Ketertiban Umum di Masyarakat	Jumlah desa yang mengikuti sosialisasi peningkatan ketentraman dan ketertiban umum di masyarakat			-	-						0		0	0	-		0			0			Kecamatan Subah		
				Monitoring dan Pembinaan Ketentraman dan Ketertiban Umum	Jumlah anggota Pol PP yang melaksanakan monitoring dan pembinaan ketentraman dan ketertiban umum			1,00	15.000.000,00						0		1	0	15.000.000,00		0			0			Kecamatan Subah		

No	Kode			Urusan/Bidang Urusan Pemerintahan Daerah dan Program	Indikator Kinerja Program (outcome) / Kegiatan (Output)	Capaian Kinerja RPJMD pada Tahun 2021 (Akhir Periode RPJMD)			Realisasi Capaian Kinerja RKPD s/d Tahun Lalu			Target Kinerja dan Anggaran RKPD Tahun berjalan yang dievaluasi (tahun n-1)			Realisasasi Capaian Kinerja dan Anggaran RKPD yang Dievaluasi (tahun n-1)			Tingkat Capaian Kinerja dan Realisasi Anggaran RKPD (%)			Realisasi Kinerja dan Anggaran RKPD s/d Tahun n-1			Tingkat Capaian Kinerja dan Realisasi Anggaran RPJMD s/d			Perangkat Daerah Penanggung Jawab	Ket		
1	2			3	4	5			6			7			8			9 = 8/7 x 100%			10 = 6 + 8			11 = 10/5 x 100%					12	13
							K	Rp		K	Rp		K	Rp		K	Rp		K	Rp		K	Rp		K	Rp				
				Sosialisasi peningkatan ketentraman dan ketertiban umum dimasyarakat	terlaksananya sosialisasi peningkatan ketentraman dan ketertiban umum dimasyarakat	25	desa	36.000.000,00				5		5.180.000,00		5		5.180.000,00	1	0	100,00%	5	0	5.180.000,00	0,2	0	14,39%	Kantor Camat Semparuk		
				monitoring dan pembinaan ketentraman dan ketertiban umum	terlaksananya monitoring dan pembinaan ketentraman dan ketertiban umum	25	desa	36.000.000,00				5		4.450.000,00		5		4.450.000,00	1	0	100,00%	5	0	4.450.000,00	0,2	0	12,36%	Kantor Camat Semparuk		
				sosilitasi peningkatan ketentraman dan ketertiban umum di masyarakat	keamanan dan ketertiban umum di masyarakat			36.000.000,00			5.999.050,00			3.000.000,00		-		3.000.000,00		0	100,00%	0	0	8.999.050,00		0	25,00%	Kantor Camat Jawai		
				monitoring dan pembinaan ketentraman dan ketertiban umum	persentase peningkatan keamanan dan ketertiban umum di masarakat									3.600.000,00		-		3.600.000,00		0	100,00%	0	0	3.600.000,00		0		Kantor Camat Jawai		
				Sosialisasi peningkatan ketentraman dan ketertiban umum dimasyarakat	terselenggaranya sosialisasi peningkatan ketentraman dan ketertiban umum di masyarakat			6.000.000,00			7.000.000,00			-		8.000.000,00		0		0		0	0	15.000.000,00		0	250,00%	Kantor Camat Pemangkat		
				monitoring dan pembinaan ketentraman dan ketertiban umum	terselenggaranya sosialisasi peningkatan ketentraman dan ketertiban umum di masyarakat						7.000.000,00			-		12.000.000,00		0		0		0	0	19.000.000,00		0		Kantor Camat Pemangkat		
				Program Koordinasi Penyelenggaraan Kegiatan Pemerintahan Yang Dilakukan Oleh Perangkat Daerah Di Kecamatan				4.686.108.223,17			128.023.000,00									0	0		0	0	-		0	2,73%	Kecamatan	
				Sosialisasi peningkatan ketentraman dan ketertiban umum dimasyarakat	terpenuhinya sosialisasi peningkatan ketentraman dan ketertiban	12	bulan	24.000.000,00		bulan		12	bulan	7.000.000,00		12	bulan	7.000.000,00	1	bulan	100,00%	12	bulan	7.000.000,00	1	bulan	29,17%	Kantor Camat sejangkung		
				Monitoring dan pembinaan ketentraman dan ketertiban umum	terpenuhinya sosialisasi peningkatan ketentraman dan ketertiban	12	bulan	24.000.000,00		bulan		12	bulan	5.500.000,00		12	bulan	5.500.000,00	1	bulan	100,00%	12	bulan	5.500.000,00	1	bulan	22,92%	Kantor Camat sejangkung		
				fasilitas pendistribusian raskin	terpenuhinya kemudahan dalam pendistribusian raskin	12	bulan	12.000.000,00	12,00	bulan	4.965.000,00	12	bulan	7.000.000,00		12	bulan	7.000.000,00	1	bulan	100,00%	24	bulan	11.965.000,00	2	bulan	99,71%	Kantor Camat sejangkung		
				kegiatan fasilitas program keluarga harapan (PKH)	tingkat kesejahteraan keluarga harapan	12	bulan	23.500.000,00		bulan		12	bulan	6.500.000,00		12	bulan	6.500.000,00	1	bulan	100,00%	12	bulan	6.500.000,00	1	bulan	27,66%	Kantor Camat sejangkung		
				kegiatan pengembangan pendidikan anak usia dini	terpenuhinya pelaksanaan sosialisasi PAUD di kecamatan	12	bulan	25.000.000,00	12,00	bulan	7.932.000,00	12	bulan	8.000.000,00		12	bulan	8.000.000,00	1	bulan	100,00%	24	bulan	15.932.000,00	2	bulan	63,73%	Kantor Camat sejangkung		
				kegiatan koordinasi pencegahan anak putus sekolah dan tidak melanjutkan pendidikan	terpenuhinya koordinasi pencegahan anak putus sekolah dan tidak melanjutkan	12	bulan	22.000.000,00		bulan		12	bulan	8.000.000,00		12	bulan	8.000.000,00	1	bulan	100,00%	12	bulan	8.000.000,00	1	bulan	36,36%	Kantor Camat sejangkung		
				kegiatan pembinaan upaya pencegahan dan penanganan korban perdagangan orang, pemberdayaan dan perlindungan terhadap perempuan dan anak	Terpenuhinya koordinasi pencegahan dan penanganan korban perdaganaganorang, pemberdayaan dan perlindungan terhadap perempuan dan anak Tidak melanjutkan	12	bulan	20.000.000,00		bulan		12	bulan	5.800.000,00		12	bulan	5.799.000,00	1	bulan	99,98%	12	bulan	5.799.000,00	1	bulan	29,00%	Kantor Camat sejangkung		
				Fasilitasi Pendistribusian Raskin	Terlaksananya fasilitasi pendistribusian raskin				1,00		12.000.000,00								0			1	0	12.000.000,00		0		Kecamatan Subah		
				Fasilitasi Program Keluarga Harapan (PKH)	Terlaksananya fasilitasi program keluarga harapan (PKH)				1,00		9.000.000,00								0			1	0	9.000.000,00		0		Kecamatan Subah		
				Koordinasi Pembinaan Pendidikan Anak Usia Dini	Terlaksananya koordinasi Pembinaan pendidikan anak usia dini				1,00		5.000.000,00								0			1	0	5.000.000,00		0		Kecamatan Subah		
				Koordinasi Pencegahan Anak Putus Sekolah dan Tidak Melanjutkan Pendidikan	Terlaksananya Pencegahan anak putus sekolah dan tidak melanjutkan pendidikan				1,00		5.000.000,00								0			1	0	5.000.000,00		0		Kecamatan Subah		
				Pembinaan Upaya Pencegahan dan Penanganan Korban Perdagangan Orang, Pemberdayaan dan Perlindungan terhadap Perempuan dan Anak	Terlaksananya Pencegahan dan penanganan korban perdagangan orang, permbdayaan dan perlindungan terhadap perempuan dan anak				1,00		5.000.000,00								0			1	0	5.000.000,00		0		Kecamatan Subah		

No	Kode			Urusan/Bidang Urusan Pemerintahan Daerah dan Program	Indikator Kinerja Program (outcome) / Kegiatan (Output)	Capaian Kinerja RPJMD pada Tahun 2021 (Akhir Periode RPJMD)			Realisasi Capaian Kinerja RKPD s/d Tahun Lalu			Target Kinerja dan Anggaran RKPD Tahun berjalan yang dievaluasi (tahun n-1)			Realisasi Capaian Kinerja dan Anggaran RKPD yang Dievaluasi (tahun n-1)			Tingkat Capaian Kinerja dan Realisasi Anggaran RKPD (%)			Realisasi Kinerja dan Anggaran RKPD s/d Tahun n-1			Tingkat Capaian Kinerja dan Realisasi Anggaran RPJMD s/d			Perangkat Daerah Penanggung Jawab	Ket	
1	2			3	4	5			6			7			8			9 = 8/7 x 100%			10 = 6 + 8			11 = 10/5 x 100%			12	13	
						K	Rp		K	Rp		K	Rp		K	Rp		K	Rp		K	Rp		K	Rp				
				koordinasi pencegahan anak putus sekolah dan tidak melanjutkan pendidikan	Terlaksananya Pencegahan dan penanganan korban perdagangan orang, permbdayaan dan perlindungan terhadap perempuan dan anak		24.100.000,00			3.593.000,00			4.000.000,00		-	3.987.750,00		0	99,69%		0	0	7.580.750,00		0	31,46%	Kantor Camat Jawai		
				pembinaan upaya pencegahan dan penanganan korban perdaganagan orang,pemberdayaan dan perlindungan terhadap perempuan dan anak	Terlaksananya Pencegahan dan penanganan korban perdagangan orang, permbdayaan dan perlindungan terhadap perempuan dan anak		25.500.000,00			3.500.000,00			10.500.000,00		-	10.500.000,00		0	100,00%		0	0	14.000.000,00		0	54,90%	Kantor Camat Jawai		
				fasilitas pendistribusian raskin	terfasilitasinya pendistribusian raskin	25	desa	36.000.000,00		desa		5	desa	5.905.000,00		5	desa	5.905.000,00	1	desa	100,00%	5	desa	5.905.000,00	0,2	desa	16,40%	Kantor Camat Semparuk	
				fasilitasi program keluarga harapan	terfasilitasinya program PKH	25	desa	36.000.000,00		desa		5	desa	7.210.000,00		5	desa	7.210.000,00	1	desa	100,00%	5	desa	7.210.000,00	0,2	desa	20,03%	Kantor Camat Semparuk	
				koordinasi pembinaan pendidikan anak usia dini	terlaksananya koordinasi pembinaan pendidikan anak usia dini	25	desa	36.000.000,00		desa		5	desa	5.525.000,00		5	desa	5.525.000,00	1	desa	100,00%	5	desa	5.525.000,00	0,2	desa	15,35%	Kantor Camat Semparuk	
				koordinasi pencegahan anak putus sekolah dan tidak melanjutkan pendidikan	terlaksananya koordinasi pencegahan anak putus sekolah dan tidsk melanjutkan pendidikan	25	desa	36.000.000,00		desa		5	desa	6.500.000,00		5	desa	6.500.000,00	1	desa	100,00%	5	desa	6.500.000,00	0,2	desa	18,06%	Kantor Camat Semparuk	
				pembinaan upaya pencegahan dan penanganan korban perdagangan orang,pemberdayaan dan perlindungan terhadap perempuan dan anak	terlaksananya pembinaan upaya pencegahan dan penanganan korban perdagangan orang,pemberdayaan dan perlindungan terhadap perempuan dan anak	25	desa	36.000.000,00		desa		5	desa	7.000.000,00		5	desa	7.000.000,00	1	desa	100,00%	5	desa	7.000.000,00	0,2	desa	19,44%	Kantor Camat Semparuk	
				fasilitasi pendistribusian raskin	terkoordinasinya kegiatan pemerintahan yang dilakukan oleh perangkat daerah		36.000.000,00			6.000.000,00			6.000.000,00		-	5.961.000,00		0	99,35%		0	0	11.961.000,00		0	33,23%	Kantor Camat Jawai		
				fasilitasi program keluarga harapan (PKH)	terkoordinasinya kegiatan pemerintahan yang dilakukan oleh perangkat daerah		29.500.000,00			4.998.000,00			5.000.000,00		-	4.999.500,00		0	99,99%		0	0	9.997.500,00		0	33,89%	Kantor Camat Jawai		
				koordinasi pembinaan pendidikan anak usia dini	terkoordinasinya kegiatan pemerintahan yang dilakukan oleh perangkat daerah		59.000.000,00			10.000.000,00			4.000.000,00		-	4.000.000,00		0	100,00%		0	0	14.000.000,00		0	23,73%	Kantor Camat Jawai		
				pembinaan dan pelestarian seni dan budaya	terbinanya sanggar seni budaya di kecamatan jawai		32.500.000,00			3.500.000,00			5.000.000,00		-	5.000.000,00		0	100,00%		0	0	8.500.000,00		0	26,15%	Kantor Camat Jawai		
				fasilitasi pendistribusian raskin	terselenggaranya fasilitasi penyaluran raskin		14.000.000,00			8.000.000,00					-	16.000.000,00		0			0	0	24.000.000,00		0	171,43%	Kantor Camat Pemangkat		
				fasilitasi program keluarga harapan (PKH)	terselenggaranya fasilitasi penyaluran PKH kecamatan		8.000.000,00			8.000.000,00					-	16.000.000,00		0			0	0	24.000.000,00		0	300,00%	Kantor Camat Pemangkat		
				koordinasi pembinaan anak usia dini	terselenggaranya koordinasi pembinaan anak usia dini		6.000.000,00			8.000.000,00					-	15.805.000,00		0			0	0	23.805.000,00		0	396,75%	Kantor Camat Pemangkat		
				Koordinasi pencegahananak putus sekolah dan tidak melanjutkan pendidikan	terselenggaranya koordinasi pencegahan anak putus sekolah		14.960.000,00			10.000.000,00					-	19.957.500,00		0			0	0	29.957.500,00		0	200,25%	Kantor Camat Pemangkat		
				pembinaan upaya pencegahan dan penanganan korban perdaganagan orang,pemberdayaan dan perlindungan terhadap perempuan dan anak	terselenggaranya koordinasi pencegahan dan penanganan korban perdagangan orang,dan pemberdayaan dan perlindungan terhadap perempuan dan anak		12.000.000,00			10.000.000,00					-	19.980.000,00		0			0	0	29.980.000,00		0	249,83%	Kantor Camat Pemangkat		
				Program Lomba Desa Tingkat Kecamatan			111.314.719,06											0			0	0	-		0				
				Program Optimalisasi Pemanfaatan Teknologi Informasi Dalam Pelayanan Publik			16.000.000,00											0			0	0	-		0				
				Program Pelayanan Administrasi Terpadu Di Kecamatan			6.730.371.393,65			281.864.900,00								0			0	0	281.864.900,00		0	4,19%	Kecamatan		

No		Kode			Urusan/Bidang Urusan Pemerintahan Daerah dan Program	Indikator Kinerja Program (outcome) / Kegiatan (Output)	Capaian Kinerja RPJMD pada Tahun 2021 (Akhir Periode RPJMD)			Realisasi Capaian Kinerja RKPD s/d Tahun Lalu			Target Kinerja dan Anggaran RKPD Tahun berjalan yang dievaluasi (tahun n-1)			Realisasasi Capaian Kinerja dan Anggaran RKPD yang Dievaluasi (tahun n-1)			Tingkat Capaian Kinerja dan Realisasi Anggaran RKPD (%)			Realisasi Kinerja dan Anggaran RKPD s/d Tahun n-1			Tingkat Capaian Kinerja dan Realisasi Anggaran RPJMD s/d			Perangkat Daerah Penanggung Jawab			Ket
1	2	3			4		5		6		7		8		9 = 8/7 x 100%		10 = 6 + 8		11 = 10/5 x 100%		12		13								
							K	Rp	K	Rp	K	Rp	K	Rp	K	Rp	K	Rp	K	Rp	K	Rp									
					Penyelenggaraan Pelayanan Administrasi Satu Pintu Kecamatan (PATEN)	Implementasi pelayanan perizinan dan non perizinan			12,00	41.030.000,00						0		12	0	41.030.000,00		0	Kecamatan Galing								
					Monitoring dan Evaluasi Pelayanan di Kecamatan	Jumlah sosialisasi evaluasi pelayanan di kecamatan			1,00	2.143.000,00						0		1	0	2.143.000,00		0	Kecamatan Galing								
					Penyusunan Dokumen Implementasi Reformasi Birokrasi	Jumlah Dokumen yang tersedia			-	-						0		0	0	-		0	Kecamatan Galing								
					Penyelenggaraan Pelayanan Administrasi Satu Pintu Kecamatan (PATEN)	Implementasi pelayanan perizinan dan non perizinan			12,00	3.207.500,00						0		12	0	3.207.500,00		0	Kecamatan Jawai Selatan								
					Monitoring dan Evaluasi Pelayanan di Kecamatan	Jumlah sosialisasi evaluasi pelayanan di kecamatan			1,00	49.009.400,00						0		1	0	49.009.400,00		0	Kecamatan Jawai Selatan								
					penyelenggaraan pelayanan administrasi satu pintu kecamatan (PATEN)	Terpenuhinya pelayanan administrasi satu pintu kecamatan (PATEN)	12	bulan	60.000.000,00	12,00	14.862.000,00	12		60.000.000,00	12		1	0	95,68%	24	0	72.269.000,00	2	0	120,45%	Kantor Camat sejangkung					
					monitoring dan evaluasi pelayanan di kecamatan	terpenuhinya monitoring dan evaluasi pelayanan dikecamatan	12	bulan	60.000.000,00	12,00	14.862.000,00	12		5.000.000,00	12		1	0	76,20%	24	0	18.672.000,00	2	0	31,12%	Kantor Camat sejangkung					
					Kegiatan Penyelenggaraan Pelayanan Administrasi Satu Pintu Kecamatan (PATEN)	Jumlah petugas yang melaksanakan pelayanan administrasi satu pintu kecamatan (PATEN)			1,00	45.000.000,00						0		1	0	45.000.000,00		0	Kecamatan Subah								
					Kegiatan Monitoring dan Evaluasi Pelayanan di Kecamatan	Evaluasi pelayanan di kecamatan			1,00	10.000.000,00						0		1	0	10.000.000,00		0	Kecamatan Subah								
					penyelenggaraan pelayanan administrasi satu pintu kecamatan (PATEN)	terlaksananya pelayananan administrasi terpadu di kecamatan				342.500.000,00		54.470.000,00		51.860.000,00	-		0	100,00%	0	0	106.330.000,00		0	31,05%	Kantor Camat Jawai						
					monitoring dan evaluasi pelayanan di kecamatan	terlaksananya pelayananan administrasi terpadu di kecamatan				48.000.000,00		9.000.000,00		9.000.000,00	-		0	100,00%	0	0	18.000.000,00		0	37,50%	Kantor Camat Jawai						
					penyelenggaraan pelayanan administrasi satu pintu kecamatan (PATEN)	terlaksananya pelayanan administrasi satu pintu kecamatan	25	desa	295.000.000,00			47.500.000,00	5		307.438.000,00	1	0	647,24%	5	0	307.438.000,00	0,2	0	104,22%	Kantor Camat Semparuk						
					monitoring dan evaluasi pelayanan di kecamatan	jumlah laporan pelayanan PATEN	5	Laporan	36.000.000,00			7.475.000,00	5		7.475.000,00	1	0	100,00%	5	0	7.475.000,00	1	0	20,76%	Kantor Camat Semparuk						
					penyelenggaraan pelayanan administrasi satu pintu kecamatan (PATEN)	terlaksananya pelayanan administrasi terpadu (perijinan dan non perijinan)				59.834.800,00		60.000.000,00		4.010.000,00	-		0	2992,23%	0	0	179.988.500,00		0	300,81%	Kantor Camat Pemangkat						
					monitoring dan evaluasi pelayanan di kecamatan	terlaksananya monitoring dan evaluasi pelayanan dikecamatan				9.980.000,00		7.500.000,00			-		0		0	0	22.500.000,00		0	225,45%	Kantor Camat Pemangkat						
					Program Pembinaan Dan Pelestarian Budaya					106.500.000,00						0		0	0	-		0	0,00%	Kecamatan							
					Program Pembinaan Kualitas Kehidupan Beragama					1.694.824.290,19		86.432.000,00				0		0	0	-		0	5,10%	Kecamatan							
					Fasilitas dan Pemberdayaan Masyarakat pada Kegiatan Beragama	Fasilitas dan Pemberdayaan Masyarakat pada Kegiatan keagamaan dalam 1 (satu) tahun			1,00	6.000.000,00						0		1	0	6.000.000,00		0	Kecamatan Galing								
					Fasilitas dan Pemberdayaan Masyarakat pada Kegiatan Beragama	Fasilitas dan Pemberdayaan Masyarakat pada Kegiatan keagamaan dalam 1 (satu) tahun			1,00	6.000.000,00						0		1	0	6.000.000,00		0	Kecamatan Jawai Selatan								
					pembinaan kerukunan kehidupan umat beragama	terpenuhinya pembinaan kerukunan kehidupan umat beragama	12	bulan	25.000.000,00			6.000.000,00	12		6.000.000,00	1	0	100,00%	12	0	6.000.000,00	1	0	24,00%	Kantor Camat sejangkung						
					fasilitas dam pemberdayaan masyarakat pada kegiatan keagamaan	terpenuhiya fasilitasi dan pemberdayaan masyarakat pada kegiatan keagamaan	12	bulan	25.000.000,00			3.000.000,00	12		2.505.000,00	1	0	83,50%	12	0	2.505.000,00	1	0	10,02%	Kantor Camat sejangkung						
					Pembinaan Kerukunan Kehidupan Umat Beragama	Jumlah desa yang mengikuti pembinaan kerukunan kehidupan umat beragama			1,00	5.000.000,00						0		1	0	5.000.000,00		0	Kecamatan Subah								

No	Kode			Urusan/Bidang Urusan Pemerintahan Daerah dan Program	Indikator Kinerja Program (outcome) / Kegiatan (Output)	Capaian Kinerja RPJMD pada Tahun 2021 (Akhir Periode RPJMD)			Realisasi Capaian Kinerja RKPD s/d Tahun Lalu			Target Kinerja dan Anggaran RKPD Tahun berjalan yang dievaluasi (tahun n-1)			Realisasasi Capaian Kinerja dan Anggaran RKPD yang Dievaluasi (tahun n-1)			Tingkat Capaian Kinerja dan Realisasi Anggaran RKPD (%)		Realisasi Kinerja dan Anggaran RKPD s/d Tahun n-1			Tingkat Capaian Kinerja dan Realisasi Anggaran RPJMD s/d			Perangkat Daerah Penanggung Jawab	Ket		
1	2			3	4	5			6			7			8			9 = 8/7 x 100%		10 = 6 + 8			11 = 10/5 x 100%			12	13		
						K		Rp	K		Rp	K		Rp	K		Rp	K		Rp	K		Rp	K		Rp			
				Fasilitasi dan Pemberdayaan Masyarakat pada Kegiatan Keagamaan	Jumlah desa yang mengikuti fasilitasi dan pemberdayaan masyarakat pada kegiatan keagamaan				-		-							0		0	0	0	0	0	0		Kecamatan Subah		
				pembinaan kerukunan kehidupan umat beragama	kerukunan kehidupan beragama			24.500.000,00			3.500.000,00			3.500.000,00	-		3.500.000,00	0		100,00%	0	0	0	7.000.000,00	0	28,57%	Kantor Camat Jawai		
				pembinaan kerukunan kehidupan umat beragama	terselenggaranya fasilitasi dan pemberdayaan masyarakat padankegiatan keagamaan			5.000.000,00			10.000.000,00			-			9.802.500,00	0		0	0	0	19.802.500,00	0	396,05%	Kantor Camat Pemangkat			
				fasilitasi dan pemberdayaan masyarakat pada kegiatan keagamaan.	terselenggaranya fasilitasi dan pemberdayaan masyarakat padankegiatan keagamaan			9.000.000,00			10.000.000,00			-			12.000.000,00	0		0	0	0	22.000.000,00	0	244,44%	Kantor Camat Pemangkat			
				Program Pembinaan Terhadap Pengelolaan Aset Desa				178.993.600,00										0		0	0	0	-	0	0	0,00%	Kecamatan		
				Pembinaan Pengelolaan Aset Desa	Terlaksananya Pembinaan Pengelolaan Aset Desa			-			-							0		0	0	0	-	0	0	0	Kecamatan Subah		
				pembinaan pengelolaan aset desa	terpenuhinya pengelolaan aset desa	12	bulan	25.000.000,00		bulan	5.000.000,00	12	bulan	5.000.000,00	12	bulan	5.000.000,00	1	bulan	100,00%	12	bulan	5.000.000,00	1	bulan	20,00%	Kantor Camat sejangkung		
				pembinaan pengelolaan aset desa	terlaksananya pembinaan pengelolaan aset desa	25	desa	31.000.000,00		desa	3.790.000,00	5	desa	3.790.000,00	5	desa	3.790.000,00	1	desa	100,00%	5	desa	3.790.000,00	0,2	desa	12,23%	Kantor Camat Semparuk		
				pembinaan pengelolaan aset desa	porsentase pembinaan pengelolaan aset desa						3.500.000,00			-			3.499.000,00	0		99,97%	0	0	0	3.499.000,00	0		Kantor Camat Jawai		
				pembinaan pengelolaan aset desa	terselenggaranya pembinaan aparatur desa tentang inventaris aset desa			5.000.000,00			5.000.000,00			-			9.000.000,00	0		0	0	0	14.000.000,00	0	280,00%	Kantor Camat Pemangkat			
				Program Pembinaan Terhadap Pengelolaan Keuangan Desa				2.641.332.462,94			83.461.000,00							0		0	0	0	-	0	0	3,16%	Kecamatan		
				Pembinaan dan Monitoring APBDes	Terbina dan Terfasilitasnya pengelolaan keuangan desa.			10,00			20.474.000,00							0		10	0	0	20.474.000,00	0		Kecamatan Galing			
				Pembinaan dan Monitoring APBDes	Terbina dan Terfasilitasnya pengelolaan keuangan desa.			10,00			36.987.000,00							0		10	0	0	36.987.000,00	0		Kecamatan Jawai Selatan			
				Pembinaan dan Monitoring APBDes	Terlaksananya pembinaan dan monitoring APBDes			1,00			26.000.000,00							0		1	0	0	26.000.000,00	0		Kecamatan Subah			
				pembinaan dan monitoring APBDes	terpenuhinya pembinaan dan monitoring APBDes (PATEN)	12	bulan	60.000.000,00	12,00	bulan	14.862.000,00	12	bulan	56.600.000,00	12	bulan	56.350.000,00	1	bulan	99,56%	24	bulan	71.212.000,00	2	bulan	118,69%	Kantor Camat sejangkung		
				pembinaan dan monitoring APBDes	terlaksananya pembinaan terhadap pengelolaan keuanan desa			174.000.000,00			31.987.500,00			27.000.000,00	-		27.000.000,00	0		100,00%	0	0	0	58.987.500,00	0	33,90%	Kantor Camat Jawai		
				pembinaan dan monitoring APBDes	terselenggaranya monitoring APBDes			16.000.000,00			41.000.000,00			-			44.800.000,00	0		0	0	0	85.800.000,00	0	536,25%	Kantor Camat Pemangkat			
				pembinaan dan monitoring APBDes	terlaksananya pembinaan dan monitoring APBDes	25	desa	57.500.000,00		desa	28.550.000,00	5	desa	28.550.000,00	5	desa	28.550.000,00	1	desa	100,00%	5	desa	28.550.000,00	0,2	desa	49,65%	Kantor Camat Semparuk		
				Program Penataan Daerah Otonomi Baru				43.500.000,00										0		0	0	0	-	0	0	0,00%	Kecamatan		
				Program Peningkatan Kapasitas Aparatur Pemerintahan Desa				48.000.000,00										0		0	0	0	-	0	0	0,00%	Kecamatan		
				Program Peningkatan Kapasitas Sumber Daya Aparatur				3.577.553.665,99										0		0	0	0	-	0	0	0,00%	Kecamatan		
				Program Peningkatan Koordinasi Pemberdayaan Masyarakat				7.036.873.953,01			223.967.000,00							0		0	0	0	-	0	0	3,18%	Kecamatan		
				Pelaksanaan Lomba Desa Tingkat Kecamatan	Terwujudnya semangat kompetensi di setiap desa se-kecamatan galing untuk menjadi lebih baik			10,00			6.000.000,00							0		10	0	0	6.000.000,00	0		Kecamatan Galing			
				Pembinaan PHBS dan Sanitasi Lingkungan	Meningkatkan kesadaran masyarakat mengenai kesehatan dan sanitasi lingkungan			30,00			10.000.000,00							0		30	0	0	10.000.000,00	0		Kecamatan Galing			

No	Kode			Urusan/Bidang Urusan Pemerintahan Daerah dan Program	Indikator Kinerja Program (outcome) / Kegiatan (Output)	Capaian Kinerja RPJMD pada Tahun 2021 (Akhir Periode RPJMD)			Realisasi Capaian Kinerja RKPD s/d Tahun Lalu			Target Kinerja dan Anggaran RKPD Tahun berjalan yang dievaluasi (tahun n-1)			Realisasasi Capaian Kinerja dan Anggaran RKPD yang Dievaluasi (tahun n-1)			Tingkat Capaian Kinerja dan Realisasi Anggaran RKPD (%)		Realisasi Kinerja dan Anggaran RKPD s/d Tahun n-1			Tingkat Capaian Kinerja dan Realisasi Anggaran RPJMD s/d			Perangkat Daerah Penanggung Jawab	Ket		
1	2			3	4	5			6			7			8			9 = 8/7 x 100%		10 = 6 + 8			11 = 10/5 x 100%			12	13		
						K		Rp	K		Rp	K		Rp	K		Rp	K		Rp	K		Rp	K		Rp			
				Pembinaan PKK Desa	Terselenggara 10 program PKK desa				10,00		12.000.000,00								0		0	10	0	12.000.000,00		0		Kecamatan Galing	
				Koordinasi dan Pembinaan Usaha Kesehatan Sekolah (UKS)	Jumlah Guru yang diberi penyuluhan				40,00		6.000.000,00								0		0	40	0	6.000.000,00		0		Kecamatan Galing	
				Pembinaan Posyandu Kecamatan	Terpenuhinya upaya kesehatan masyarakat selama satu tahun				-		-								0		0	0	0	-		0		Kecamatan Galing	
				Pembinaan Pokjanal Posyandu Kecamatan	Terpenuhinya upaya kesehatan masyarakat selama satu tahun				10,00		8.000.000,00								0		0	10	0	8.000.000,00		0		Kecamatan Galing	
				Pelaksanaan Lomba Desa Tingkat Kecamatan	Terwujudnya semangat kompetensi di setiap desa se-Kecamatan JawaI Selatan untuk menjadi lebih baik				-		-								0		0	0	0	-		0		Kecamatan JawaI Selatan	
				Pembinaan PHBS dan Sanitasi Lingkungan	Meningkatkan kesadaran masyarakat mengenai kesehatan dan sanitasi lingkungan				30,00		10.000.000,00								0		0	30	0	10.000.000,00		0		Kecamatan JawaI Selatan	
				Pembinaan PKK Desa	Terselenggara 10 program PKK desa				10,00		12.000.000,00								0		0	10	0	12.000.000,00		0		Kecamatan JawaI Selatan	
				Koordinasi dan Pembinaan Usaha Kesehatan Sekolah (UKS)	Jumlah Guru yang diberi penyuluhan				40,00		6.000.000,00								0		0	40	0	6.000.000,00		0		Kecamatan JawaI Selatan	
				Pembinaan Posyandu Kecamatan	Terpenuhinya upaya kesehatan masyarakat selama satu tahun				-		-								0		0	0	0	-		0		Kecamatan JawaI Selatan	
				Pembinaan Pokjanal Posyandu Kecamatan	Terpenuhinya upaya kesehatan masyarakat selama satu tahun				10,00		8.000.000,00								0		0	10	0	8.000.000,00		0		Kecamatan JawaI Selatan	
				Pelaksanaan lomba desa tingkat Kecamatan	Terpenuhinya pelaksanaan lomba desa tingkat Kecamatan				30,00		9.928.000,00								0		0	30	0	9.928.000,00		0		Kecamatan Sejangkung	
				Kegiatan Pembinaan PHBS dan Santasi Lingkungan	Terpenuhinya pelaksanaan kegiatan PHBS dan Sanitasi lingkungan				27,00		24.000.000,00								0		0	27	0	24.000.000,00		0		Kecamatan Sejangkung	
				Pembinaan PKK Desa	Terpenuhinya Pembinaan PKK Desa				30,00		42.489.000,00								0		0	30	0	42.489.000,00		0		Kecamatan Sejangkung	
				Koordinasi dan Pembinaan Usaha Keseharan Sekolah (UKS)	Terpenuhinya Koordinasi dan Pembinaan Usaha Kesehatan Sekolah (UKS)				30,00		18.000.000,00								0		0	30	0	18.000.000,00		0		Kecamatan Sejangkung	
				Pembinaan Pokjanal Posyandu Kecamatan	Terpenuhinya Pembinaan Pokjanal Posyandu Kecamatan				24,00		14.000.000,00								0		0	24	0	14.000.000,00		0		Kecamatan Sejangkung	
				Pelaksanaan Lomba Desa Tingkat Kecamatan	Jumlah desa yang mengikuti lomba desa				1,00		11.000.000,00								0		0	1	0	11.000.000,00		0		Kecamatan Subah	
				Pembinaan PHBS dan Sanitasi Lingkungan	Jumlah desa yang mengikuti pembinaan PHBS dan sanitasi lingkungan				-		-								0		0	0	0	-		0		Kecamatan Subah	
				Pembinaan PKK Desa	Terlaksananya pembinaan PKK				1,00		11.550.000,00								0		0	1	0	11.550.000,00		0		Kecamatan Subah	
				Koordinasi dan Pembinaan Usaha Kesehatan Sekolah (UKS)	Jumlah sekolah yang mengikuti pembinaan usaha kesehatan sekolah (UKS)				1,00		5.000.000,00								0		0	1	0	5.000.000,00		0		Kecamatan Subah	
				Pembinaan Pokjanal Posyandu Kecamatan	Jumlah desa yang mengikuti pembinaan pokjanal posyandu kecamatan				1,00		5.000.000,00								0		0	1	0	5.000.000,00		0		Kecamatan Subah	
				Penyelenggaraan Pencegahan dan Pemberantasan Penyakit Menular dan Wabah	Jumlah desa yang mengikuti penyelenggaraan pencegahan dan pemberantasan penyakit menular dan wabah				1,00		5.000.000,00								0		0	1	0	5.000.000,00		0		Kecamatan Subah	
				kegiatan pembinaan PHBS dan santasi lingkungan	terpenuhinya pelaksaan kegiatan PHBS dan santasi	12	bulan	25.000.000,00	12,00	bulan	13.509.000,00	12	bulan	8.000.000,00	12	bulan	8.000.000,00	1	bulan	100,00%	24	bulan	21.509.000,00	2	bulan	86,04%	Kantor Camat sejangkung		
				pembinaan PKK Desa	terpenuhinya pembinaan PKK Desa	12	bulan	50.000.000,00	12,00	bulan	13.737.000,00	12	bulan	15.000.000,00	12	bulan	14.700.000,00	1	bulan	98,00%	24	bulan	28.437.000,00	2	bulan	56,87%	Kantor Camat sejangkung		
				koordinasi dan pembinaan usaha kesehatan sekolah (UKS)	terpenuhinya koordinasi dan pembinaan usaha kesehatan	12	bulan	24.000.000,00		bulan		12	bulan	6.000.000,00	12	bulan	6.000.000,00	1	bulan	100,00%	12	bulan	6.000.000,00	1	bulan	25,00%	Kantor Camat sejangkung		
				pembinaan pokjanal posyandu kecamatan	terpenuhinya pembinaan pokjanal posyandu kecamatan	12	bulan	27.000.000,00	12,00	bulan	7.987.000,00	12	bulan	7.000.000,00	12	bulan	7.000.000,00	1	bulan	100,00%	24	bulan	14.987.000,00	2	bulan	55,51%	Kantor Camat sejangkung		

No	Kode			Urusan/Bidang Urusan Pemerintahan Daerah dan Program	Indikator Kinerja Program (outcome) / Kegiatan (Output)	Capaian Kinerja RPJMD pada Tahun 2021 (Akhir Periode RPJMD)		Realisasi Capaian Kinerja RKPD s/d Tahun Lalu		Target Kinerja dan Anggaran RKPD Tahun berjalan yang dievaluasi (tahun n-1)		Realisasasi Capaian Kinerja dan Anggaran RKPD yang Dievaluasi (tahun n-1)		Tingkat Capaian Kinerja dan Realisasi Anggaran RKPD (%)		Realisasi Kinerja dan Anggaran RKPD s/d Tahun n-1		Tingkat Capaian Kinerja dan Realisasi Anggaran RPJMD s/d		Perangkat Daerah Penanggung Jawab	Ket						
1	2			3	4	5		6		7		8		9 = 8/7 x 100%		10 = 6 + 8		11 = 10/5 x 100%		12	13						
						K	Rp	K	Rp	K	Rp	K	Rp	K	Rp	K	Rp	K	Rp								
				pelaksanaan lomba desa tingkat kecamatan	terlaksananya lomba desa tingkat kecamatan	25	desa		36.000.000,00		desa			-	desa	-	0	desa	-	0	desa	0,00%					
				pembinaan PHBS dan sanitasi lingkungan	terlaksananya pembinaan PHBS dan sanitasi lingkungan	25	desa		71.000.000,00		desa	5	6.330.000,00	5	desa	6.330.000,00	1	desa	100,00%	5	desa	6.330.000,00	0,2	desa	8,92%	Kantor Camat Semparuk	
				pembinaan PKK Desa	terlaksananya pembinaan PKK desa	25	desa		87.000.000,00		desa	5	15.000.000,00	5	desa	912.534.000,00	1	desa	6083,56%	5	desa	912.534.000,00	0,2	desa	1048,89%	Kantor Camat Semparuk	
				koordinasi dan pembinaan usaha kesehatan sekolah (UKS)	terlaksananya koordinasi dan pembinaan usaha kesehatan sekolah (UKS)	25	Sekolah		36.000.000,00		Sekolah	5	11.500.000,00	5	Sekolah	11.500.000,00	1	Sekolah	100,00%	5	Sekolah	11.500.000,00	0,2	Sekolah	31,94%	Kantor Camat Semparuk	
				pembinaan pokjanal posyandu kecamatan	terlaksananya pembinaan pokjanal posyandu kecamatan	25	posyandu		36.000.000,00		posyandu	5	5.680.000,00	5	posyandu	5.680.000,00	1	posyandu	100,00%	5	posyandu	5.680.000,00	0,2	posyandu	15,78%	Kantor Camat Semparuk	
				pembinaan desa siaga	terlaksananya pembinaan desa siaga	25	desa		31.000.000,00		desa			-	desa	-	0	desa	-	0	desa	-	0	desa	0,00%	Kantor Camat Semparuk	
				peningkatan peran masyarakat dalam bidang olahraga	meningkatnya peran masyarakat dalam bidang olahraga	25	desa		31.000.000,00		desa			-	desa	-	0	desa	-	0	desa	-	0	desa	0,00%	Kantor Camat Semparuk	
				pembinaan PHBS dan sanitasi lingkungan	meningkatnya koordinasi pemberdayaan masyarakat								3.600.000,00	-		3.600.000,00	0	0	100,00%	0	0	3.600.000,00		0		Kantor Camat Jawai	
				pembinaaa PKK desa	meningkatnya koordinasi pemberdayaan masyarakat				67.500.000,00				12.000.000,00	-		11.997.500,00	0	0	99,98%	0	0	21.997.500,00		0	32,59%	Kantor Camat Jawai	
				koordinasi dan pembinaan usaha keseharansekolah (UKS)	meningkatnya koordinasi pemberdayaan masyarakat				35.000.000,00				5.000.000,00	-		4.949.000,00	0	0	98,98%	0	0	9.949.000,00		0	28,43%	Kantor Camat Jawai	
				pembinaan pikjanal posyandu kecamatan	meningkatnya koordinasi pemberdayaan masyarakat				48.000.000,00				8.000.000,00	-		7.998.250,00	0	0	99,98%	0	0	15.998.250,00		0	33,33%	Kantor Camat Jawai	
				pembinaan desa siaga	meningkatnya koordinasi pemberdayaan masyarakat				24.600.000,00				3.000.000,00	-		3.000.000,00	0	0	100,00%	0	0	6.000.000,00		0	24,39%	Kantor Camat Jawai	
				pelaksanaan lomba desa tingkat kecamatan	terlaksananya lomba desa tingkat kecamatan				8.000.000,00					-		-	0	0	0		0	0	-	0	0	0,00%	Kantor Camat Pemangkat
				pembinaan PHBS dan sanitasi lingkungan	terlaksananya pembinaan kesehatan dan sanitasi lingkungan				15.000.000,00				10.000.000,00	-		20.000.000,00	0	0	0		0	0	30.000.000,00	0	0	200,00%	Kantor Camat Pemangkat
				pembinaan PKK Desa	terlaksananya pembinaan PKK desa				12.000.000,00				15.000.000,00	-		30.000.000,00	0	0	0		0	0	45.000.000,00	0	0	375,00%	Kantor Camat Pemangkat
				koordinasi dan pembinaan usaha kesehatan sekolah (UKS)	terlaksananya pembinaan ke sekolah				7.935.000,00				8.000.000,00	-		15.990.000,00	0	0	0		0	0	23.990.000,00	0	0	302,33%	Kantor Camat Pemangkat
				pembinaan pokjanal posyandu kecamatan	terlaksananya pokjanal posyandu				15.000.000,00				10.000.000,00	-		20.000.000,00	0	0	0		0	0	30.000.000,00	0	0	200,00%	Kantor Camat Pemangkat
				pembinaan desa siaga	terbinanya desa siaga menjadi desa siaga aktif				12.000.000,00				7.000.000,00	-		13.987.500,00	0	0	0		0	0	20.987.500,00	0	0	174,90%	Kantor Camat Pemangkat
				Program Peningkatan Kualitas Perencanaan Pembangunan Di Kecamatan					1.405.040.724,91				62.560.000,00			0	0	0	0	0	0	0	-	0	0	4,45%	Kecamatan
				Penyelenggaraan Musrenbang di Kecamatan	Jumlah Desa yang mengikuti Musrenbang Kecamatan di Kecamatan Galing			1,00	8.000.000,00							0	1	0	8.000.000,00			0				Kecamatan Galing	
				Penyelenggaraan Musrenbang di Kecamatan	Jumlah Desa yang mengikuti Musrenbang Kecamatan di Kecamatan Jawai Selatan			1,00	7.980.000,00							0	1	0	7.980.000,00			0				Kecamatan Jawai Selatan	
				Penyelenggaraan musrenbang di Kecamatan	Terpenuhinya Penyelenggaraan Musrenbang di Kecamatan			18,00	31.580.000,00							0	18	0	31.580.000,00			0				Kecamatan Sejangkung	
				Penyelenggaraan Musrenbang di Kecamatan	Jumlah desa yang mengikuti penyelenggaraan musrenbang kecamatan			1,00	15.000.000,00							0	1	0	15.000.000,00			0				Kecamatan Subah	
				penyelenggaraan musrenbang di kecamatan	terlaksananya musrenbang di kecamatan	5	tahun		54.000.000,00		tahun	1	10.400.000,00	1	tahun	10.400.000,00	1	tahun	100,00%	1	tahun	10.400.000,00	0,2	tahun	19,26%	Kantor Camat Semparuk	
				fasilitas penyusunan rencana kerja pembangunan desa	terfasilitasinya penyusunan rencana kerja pembangunan desa	25	desa		36.000.000,00		desa	5	5.110.000,00	5	desa	5.110.000,00	1	desa	100,00%	5	desa	5.110.000,00	0,2	desa	14,19%	Kantor Camat Semparuk	
				fasilitasi penyusunan rencana kerja pembangunan desa	terfasilitasinya penyusunan rencana kerja pembangunan desa								12.900.000,00	-		12.895.500,00	0	0	99,97%	0	0	12.895.500,00		0		Kantor Camat Jawai	
				penyelenggaraan musrenbang di kecamatan	tersedianya data perencanaan pembangunan kecamatan				8.000.000,00				10.000.000,00	-		8.000.000,00	0	0	245,00%	0	0	29.600.000,00		0	370,00%	Kantor Camat Pemangkat	

No	Kode			Urusan/Bidang Urusan Pemerintahan Daerah dan Program	Indikator Kinerja Program (outcome) / Kegiatan (Output)	Capaian Kinerja RPJMD pada Tahun 2021 (Akhir Periode RPJMD)			Realisasi Capaian Kinerja RKPD s/d Tahun Lalu			Target Kinerja dan Anggaran RKPD Tahun berjalan yang dievaluasi (tahun n-1)			Realisasasi Capaian Kinerja dan Anggaran RKPD yang Dievaluasi (tahun n-1)			Tingkat Capaian Kinerja dan Realisasi Anggaran RKPD (%)			Realisasi Kinerja dan Anggaran RKPD s/d Tahun n-1			Tingkat Capaian Kinerja dan Realisasi Anggaran RPJMD s/d			Perangkat Daerah Penanggung Jawab	Ket			
1	2			3	4	5			6			7			8			9 = 8/7 x 100%			10 = 6 + 8			11 = 10/5 x 100%			12	13			
						K		Rp	K		Rp	K		Rp	K		Rp	K		Rp	K		Rp	K		Rp	K		Rp		
				fasilitasi penyusunan rencana kerja pembangunan desa	tersedianya data rencana kerja pembangunan desa						10.000.000,00				-		8.400.000,00	0	0		0	0		0	0		0		Kantor Camat Pemangkat		
				penyelenggaraan musrenbang di kecamatan	terpenuhinya penyelenggaraan musrenbang dikecamatan	12	bulan	20.000.000,00	12,00	bulan	9.000.000,00	12	bulan	10.000.000,00	12	bulan	10.000.000,00	1	bulan	100,00%	24	bulan	19.000.000,00	2	bulan	95,00%			Kantor Camat sejangkung		
				fasilitasi penyusunan rencana kerja pembangunan desa	terpenuhinya fasilitasi penyusunan rencana kerja pembangunan desa	12	bulan	24.000.000,00		bulan		12	bulan	19.730.000,00	12	bulan	19.630.000,00	1	bulan	99,49%	12	bulan	19.630.000,00	1	bulan	81,79%			Kantor Camat sejangkung		
				Program Peningkatan Perlindungan Terhadap Masyarakat				1.065.435.971,69			46.988.000,00							0	0		0	0		0	0		0		Kecamatan		
				Koordinasi Pencegahan Dini dan Penanggulangan bencana	Peningkatan Informasi lokasi yang berpotensi terjadinya bencana alam				40,00		6.000.000,00							0			40	0		6.000.000,00		0			Kecamatan Galing		
				Koordinasi Pencegahan Dini dan Penanggulangan bencana	Peningkatan Informasi lokasi yang berpotensi terjadinya bencana alam				40,00		6.000.000,00							0			40	0		6.000.000,00		0			Kecamatan Jawai Selatan		
				Koordinasi Pencegahan Dini dan Penanggulangan Bencana	Terpenuhinya Koordinasi Pencegahan Dini dan Penanggulangan Bencana				-		29.988.000,00							0			0	0		29.988.000,00		0			Kecamatan Sejangkung		
				Koordinasi Pencegahan Dini dan Penanggulangan Bencana	Terlaksananya pencegahan dini dan penanggulangan bencana				1,00		5.000.000,00							0			1	0		5.000.000,00		0			Kecamatan Subah		
				koordinasi pencegahan dini dan penaggulangan bencana	terpenuhinya koordinasi pencegahan dini penanggulangan	12	bulan	25.000.000,00	12,00	bulan	6.000.000,00	12	bulan	10.000.000,00	12	bulan	9.999.000,00	1	bulan	99,99%	24	bulan	15.999.000,00	2	bulan	64,00%			Kantor Camat sejangkung		
				koordinasi pencegahan dini dan penanggulangan bencana	terlaksananya koordinasi pencegahan dini dan penanggulangan bencana	25	desa	36.000.000,00		desa		5	desa	5.120.000,00	5	desa	5.120.000,00	1	desa	100,00%	5	desa		5.120.000,00	0,2	desa	14,22%			Kantor Camat Semparuk	
				koordinasi pencegahan dini dan penanggulangan becana	meningkatnya perlindungan terhadap masyarakat			21.600.000,00			2.999.750,00			5.000.000,00	-		4.991.250,00	0		99,83%	0	0		7.991.000,00	0		37,00%			Kantor Camat Jawai	
				koordinasi pencegahan dini penanggulangan bencana	terlaksananya koordinasi penanggulangan bencana			6.000.000,00			6.000.000,00				-		11.980.000,00	0			0	0		17.980.000,00	0		299,67%			Kantor Camat Pemangkat	
				Program Penyelenggaraan Urusan Pemerintahan Umum				3.033.221.913,06			90.388.700,00							0	0		0	0		-	0	0		0		Kecamatan	
				Penyelenggaraan Peringatan Hari-Hari Besar Nasional dan Bersejarah	Penyelenggaraan HUT RI di Kecamatan Galing				1,00		6.000.000,00							0			1	0		6.000.000,00		0			Kecamatan Galing		
				Fasilitas Penyelesaian Batas antar Desa	Terfasilitasinya penyelesaian sengketa batas antar desa/kelurahan				12,00		10.370.000,00							0			12	0		10.370.000,00		0			Kecamatan Galing		
				Penyusunan Monografi Kecamatan	Laporan Monografi Kecamatan				1,00		9.000.000,00							0			1	0		9.000.000,00		0			Kecamatan Galing		
				Penyusunan Monografi Desa	Laporan Monografi Desa						-							0	0		0	0		-	0	0		0		Kecamatan Galing	
				Penyelenggaraan Peringatan Hari-Hari Besar Nasional dan Bersejarah	Penyelenggaraan HUT RI di Kecamatan Jawai Selatan				1,00		20.115.250,00							0			1	0		20.115.250,00		0			Kecamatan Jawai Selatan		
				Fasilitas Penyelesaian Batas antar Desa	Terlaksananya pembinaan monografi ke Desa				1,00		1.011.450,00							0			1	0		1.011.450,00		0			Kecamatan Jawai Selatan		
				Penyusunan Monografi Kecamatan					-		-							0			0	0		-	0	0		0		Kecamatan Jawai Selatan	
				kegiatan penyelenggaraan peringatan hari-hari besar nasional dan bersejarah	terpenuhinya penyelenggaraan peringatan hari-hari besar nasional dan bersejarah	12	bulan	24.000.000,00	12,00	bulan	7.935.000,00	12	bulan	10.000.000,00	12	bulan	10.000.000,00	1	bulan	100,00%	24	bulan		17.935.000,00	2	bulan	74,73%			Kantor Camat sejangkung	
				kegiatan fasilitas penyelesaian batas antar desa	terpenuhinya batas antar desa dikecamatan	12	bulan	24.000.000,00	12,00	bulan	6.939.000,00	12	bulan	7.000.000,00	12	bulan	7.000.000,00	1	bulan	100,00%	24	bulan		13.939.000,00	2	bulan	58,08%			Kantor Camat sejangkung	
				penyusunan monografi kecamatan	tersedianya monografi kecamatan	12	bulan	22.000.000,00	12,00	bulan	7.767.000,00	12	bulan	6.000.000,00	12	bulan	6.000.000,00	1	bulan	100,00%	24	bulan		13.767.000,00	2	bulan	62,58%			Kantor Camat sejangkung	
				Penyelenggaraan peringatan hari-hari besar nasional dan bersejarah	terselenggaranya urusan pemerintahan umum di kecamatan			80.500.000,00			14.000.000,00			14.000.000,00	-		14.000.000,00	0		100,00%	0	0		28.000.000,00	0		34,78%			Kantor Camat Jawai	
				penyusunan monografi kecamatan	terselenggaranya urusan pemerintahan umum di kecamatan			28.000.000,00			4.495.000,00			4.500.000,00	-		4.500.000,00	0		100,00%	0	0		8.995.000,00	0		32,13%			Kantor Camat Jawai	
				Penyelenggaraan peringatan hari-hari besar nasional dan bersejarah	terselenggaranya peringatan hari besar nasional			9.950.000,00			10.000.000,00				-		19.988.500,00	0			0	0		29.988.500,00	0		301,39%			Kantor Camat Pemangkat	
				penyusunan monografi kecamatan	tersedianya data monografi kecamatan			5.000.000,00			4.000.000,00				-		8.000.000,00	0			0	0		12.000.000,00	0		240,00%			Kantor Camat Pemangkat	

No	Kode			Urusan/Bidang Urusan Pemerintahan Daerah dan Program	Indikator Kinerja Program (outcome) / Kegiatan (Output)	Capaian Kinerja RPJMD pada Tahun 2021 (Akhir Periode RPJMD)			Realisasi Capaian Kinerja RKPD s/d Tahun Lalu		Target Kinerja dan Anggaran RKPD Tahun berjalan yang dievaluasi (tahun n-1)		Realisasasi Capaian Kinerja dan Anggaran RKPD yang Dievaluasi (tahun n-1)		Tingkat Capaian Kinerja dan Realisasi Anggaran RKPD (%)		Realisasi Kinerja dan Anggaran RKPD s/d Tahun n-1		Tingkat Capaian Kinerja dan Realisasi Anggaran RPJMD s/d		Perangkat Daerah Penanggung Jawab		Ket	
1	2			3	4	5			6		7		8		9 = 8/7 x 100%		10 = 6 + 8		11 = 10/5 x 100%		12		13	
						K	Rp		K	Rp	K	Rp	K	Rp	K	Rp	K	Rp	K	Rp	K	Rp		
				Penyelenggaraan peringatan hari-hari besar nasional dan bersejarah	terlaksananya peringatan hari-hari besar nasional dan bersejarah	5	krgiatan	86.000.000,00		krgiatan		5.850.000,00		5.850.000,00	1	100,00%		5.850.000,00	0,2	6,80%	Kantor Camat Semparuk			
				penyusunan monografi kecamatan	jumlah monografi kecamatan	5	Laporan	36.000.000,00		Laporan		4.650.000,00		4.650.000,00	1	100,00%		4.650.000,00	0,2	12,92%	Kantor Camat Semparuk			
				penyusunan profil kecamatan	jumlah profile kecamatan	5	Laporan	31.000.000,00		Laporan		-		-		-		-	0	0,00%	Kantor Camat Semparuk			
																0		0	0	0	1,94%	Kecamatan		
				Program Upaya Pencegahan Penyalahgunaan Narkoba Dan Perilaku Negatif Lainnya				1.576.509.844,44				30.596.600,00						30.596.600,00						
				Sosialisasi tentang Bahaya Narkoba, HIV/AIDS dan Kesehatan Reproduksi bagi Generasi Pmuda	Tersosialisasinya penyuluhan tentang Bahaya Narkoba bagi Pemuda				50,00	6.000.000,00					0		50	0	6.000.000,00		0		Kecamatan Galing	
				Pembinaan Organisasi kepemudaan	Jumlah pemuda yang dibina				40,00	6.000.000,00					0		40	0	6.000.000,00		0		Kecamatan Galing	
				Sosialisasi tentang Bahaya Narkoba, HIV/AIDS dan Kesehatan Reproduksi bagi Generasi Pmuda	Tersosialisasinya penyuluhan tentang Bahaya Narkoba bagi Pemuda				50,00	1.596.600,00					0		50	0	1.596.600,00		0		Kecamatan Jawai Selatan	
				Sosialisasi Tentang Bahaya Narkoba, HIV/AIDS dan Kesehatan Reproduksi Bagi Generasi Muda	Terpenuhinya Sosialisasi tentang Bahaya Narkoba, HIV/AIDS dan Kesehatan Reproduksi				27,00	12.000.000,00					0		27	0	12.000.000,00		0		Kecamatan Sejangkung	
				Sosialisasi Tentang Bahaya Narkoba, HIV/AIDS dan Kesehatan Reproduksi Bagi Generasi Muda	Terlaksananya masyarakat yang mengikuti penyuluhan tentang bahaya narkoba bagi pemuda				1,00	5.000.000,00					0		1	0	5.000.000,00		0		Kecamatan Subah	
				sosialisasi tentang bahaya narkoba,HIV/AIDS dan kesehatan reproduksi bagi generasi muda	terpenuhinya sosialisasi tentang bahaya narkoba, HIV / AIDS dan kesehatan reproduksi	12	bulan	23.000.000,00		bulan		6.000.000,00		6.000.000,00	1	100,00%		6.000.000,00	1	26,09%	Kantor Camat sejangkung			
				sosialisasi tentang bahaya narkoba,HIV/AIDS dan kesehatan reproduksi bagi generasi muda	terlaksananya sosialisasi tentang bahaya narkoba ,HIV/AIDS dan kesehatan reproduksi bagi generasi muda	25	desa	36.000.000,00		desa		3.710.000,00		3.710.000,00	1	100,00%		3.710.000,00	0,2	10,31%	Kantor Camat Semparuk			
				pembinaan organisasi pemuda	terlaksananya pembinaan organisasi pemuda	25	desa	36.000.000,00		desa		6.000.000,00		6.000.000,00	1	100,00%		6.000.000,00	0,2	16,67%	Kantor Camat Semparuk			
				sosialisasi tentangbahaya narkoba, HIV/AIDS dan kesehatan reproduksi bagi generasi muda	terciptanya pemuda harapan bangsa yang bebas dari narkoba dan perilaku negative lainnya			49.500.000,00			7.500.000,00		7.500.000,00		-	100,00%		15.000.000,00		0	30,30%	Kantor Camat Jawai		
				sosialisasi tentang bahaya narkoba, HIV/AIDS dan kesehatan reproduksi bagi generasi muda	terselenggaranya penyuluhan terhadap siswa/pelajar			12.000.000,00			8.000.000,00		-	16.000.000,00		0		24.000.000,00		0	200,00%	Kantor Camat Pemangkat		
				pembinaan organisasi pemuda	terselenggaranya penyuluhan terhadap siswa/pelajar					10.000.000,00		-	12.000.000,00		0		0	0	22.000.000,00		0		Kantor Camat Pemangkat	
															0		0	0	-		0			
				Program Koordinasi Penyelenggaraan Kegiatan Pemerintahan Yang Dilakukan Oleh Perangkat Daerah Di Luar													0	0	-		0		Kecamatan	Tidak terdapat dalam RPJMD
				Fasilitas Retribusi Raskin	Jumlah Desa tujuan penyaluran raskin di Kecamatan Galing			40,00		7.000.000,00					0		40	0	7.000.000,00		0		Kecamatan Galing	
				Fasilitas Program Keluarga Harapan (PKH)	Jumlah yang mengikuti sosialisasi fasilitas program harapan			45,00		6.000.000,00					0		45	0	6.000.000,00		0		Kecamatan Galing	
				Koordinasi Pendidikan Anak Usia Dini	Jumlah masyarakat yang diberi penyuluhan			46,00		6.500.000,00					0		46	0	6.500.000,00		0		Kecamatan Galing	
				Koordinasi Pencegahan Anak Putus Sekolah dan Tidak Melanjutkan Pendidikan	Terlaksannnya koordinasi dan sosialisasi pencegahan anak putus sekolah dan tidak melanjutkan pendidikan			1,00		6.000.000,00					0		1	0	6.000.000,00		0		Kecamatan Galing	

No	Kode			Urusan/Bidang Urusan Pemerintahan Daerah dan Program	Indikator Kinerja Program (outcome) / Kegiatan (Output)	Capaian Kinerja RPJMD pada Tahun 2021 (Akhir Periode RPJMD)			Realisasi Capaian Kinerja RKPD s/d Tahun Lalu			Target Kinerja dan Anggaran RKPD Tahun berjalan yang dievaluasi (tahun n-1)			Realisasasi Capaian Kinerja dan Anggaran RKPD yang Dievaluasi (tahun n-1)			Tingkat Capaian Kinerja dan Realisasi Anggaran RKPD (%)		Realisasi Kinerja dan Anggaran RKPD s/d Tahun n-1			Tingkat Capaian Kinerja dan Realisasi Anggaran RPJMD s/d			Perangkat Daerah Penanggung Jawab	Ket		
1	2			3	4	5			6			7			8			9 = 8/7 x 100%		10 = 6 + 8			11 = 10/5 x 100%			12	13		
						K		Rp	K		Rp	K		Rp	K		Rp	K		Rp	K		Rp	K		Rp			
				Pembinaan Upaya Pencegahan dan Penanganan Korban Perdagangan orang, Pemberdayaan dan Perlindungan terhadap Perempuan dan Anak	Meningkatkan kesadaran, pencegahan dan penanganan korban perdagangan orang, pemberdayaan dan perlindungan terhadap perempuan dan anak				40,00		6.000.000,00								0		40	0		6.000.000,00		0		Kecamatan Galing	
				Fasilitas Retribusi Raskin	Jumlah Desa tujuan penyaluran raskin di Kecamatan Jawai Selatan				40,00		7.000.000,00								0		40	0		7.000.000,00		0		Kecamatan Jawai Selatan	
				Fasilitas Program Keluarga Harapan (PKH)	Jumlah yang mengikuti sosialisasi fasilitas program harapan				45,00		6.000.000,00								0		45	0		6.000.000,00		0		Kecamatan Jawai Selatan	
				Koordinasi Pendidikan Anak Usia Dini	Jumlah masyarakat yang diberi penyuluhan				46,00		6.500.000,00								0		46	0		6.500.000,00		0		Kecamatan Jawai Selatan	
				Koordinasi Pencegahan Anak Putus Sekolah dan Tidak Melanjutkan Pendidikan	Terlaksanannya koordinasi dan sosialisasi pencegahan anak putus sekolah dan tidak melanjutkan pendidikan				1,00		6.000.000,00								0		1	0		6.000.000,00		0		Kecamatan Jawai Selatan	
				Pembinaan Upaya Pencegahan dan Penanganan Korban Perdagangan orang, Pemberdayaan dan Perlindungan terhadap Perempuan dan Anak	Meningkatkan kesadaran, pencegahan dan penanganan korban perdagangan orang, pemberdayaan dan perlindungan terhadap perempuan dan anak				40,00		6.000.000,00								0		40	0		6.000.000,00		0		Kecamatan Jawai Selatan	
	3	09		PENUNJANG LAINNYA															0		0	0		-		0			
				Program pelayanan administrasi perkantoran				272.241.312.294,58			20.596.562.246,50								0		0	0		-		0			
				Penyediaan Jasa Surat Menyurat	Jumlah Penyediaan jasa surat menyurat selama satu tahun				400,00		2.100.000,00								0		400	0		2.100.000,00		0		Bappeda Kab. Sambas	
				Penyediaan jasa komunikasi, sumber daya air dan listrik	Jumlah penyediaan jasa telekomunikasi, air, listrik,TV berlangganan dan internet kantor selama satu tahun				5,00		101.624.834,00								0		5	0		101.624.834,00		0		Bappeda Kab. Sambas	
				Penyediaan Jasa Pemeliharaan dan Perizinan Kendaraan Dinas / Oprasional	Terpenuhinya kebutuhan jasa pemeliharaan dan perizinan kendaraan				5,00		8.239.900,00								0		5	0		8.239.900,00		0		Bappeda Kab. Sambas	
				Penyediaan Jasa Administrasi Keuangan	Jumlah pengelola keuangan yang mendapatkan honorarium selama satu tahun				15,00		54.900.000,00								0		15	0		54.900.000,00		0		Bappeda Kab. Sambas	
				Penyediaan jasa Kebersihan Kantor	Jumlah jenis kebutuhan barang kebersihan kantor yang tersedia selama satu tahun				12,00		9.600.000,00								0		12	0		9.600.000,00		0		Bappeda Kab. Sambas	
				Penyediaan alat tulis kantor	Jumlah jenis ATK yang tersedia selama satu tahun				32,00		39.212.500,00								0		32	0		39.212.500,00		0		Bappeda Kab. Sambas	
				Penyediaan Barang Cetak dan Penggandaan	Jumlah barang cetakan dan penggandaan yang tersedia selama satu tahun				8,00		67.995.750,00								0		8	0		67.995.750,00		0		Bappeda Kab. Sambas	
									23.000,00		-								0		23000	0		-		0		Bappeda Kab. Sambas	
				Penyediaan Komponen Instalasi Listrik / Penerangan Bangunan Kantor	Jumlah komponen listrik yang tersedia selama satu tahun				3,00		3.491.000,00								0		3	0		3.491.000,00		0		Bappeda Kab. Sambas	
				Penyediaan Bahan Bacaan dan Peraturan Perundang-undangan	Jumlah jenis bahan bacaan dan pemasangan iklan selama satu tahun				14,00		14.490.000,00								0		14	0		14.490.000,00		0		Bappeda Kab. Sambas	
									5,00		-								0		5	0		-		0		Bappeda Kab. Sambas	
				Penyediaan Makanan dan Minuman	Jumlah rapat yang tersedia makan minumnya selama satu tahun				12,00		12.570.000,00								0		12	0		12.570.000,00		0		Bappeda Kab. Sambas	
				Koordinasi dan konsultasi ke luar daerah	Jumlah koordinasi dan konsultasi keluar daerah selama satu tahun				24,00		349.851.375,00								0		24	0		349.851.375,00		0		Bappeda Kab. Sambas	
				Koordinasi dan konsultasi ke dalam daerah	Jumlah koordinasi dan konsultasi kedalam daerah selama satu tahun				25,00		24.585.000,00								0		25	0		24.585.000,00		0		Bappeda Kab. Sambas	
				Penyediaan jasa tenaga teknis perkantoran	Jumlah tenaga teknis perkantoran yang tersedia selama satu tahun				8,00		104.095.000,00								0		8	0		104.095.000,00		0		Bappeda Kab. Sambas	

No	Kode				Urusan/Bidang Urusan Pemerintahan Daerah dan Program	Indikator Kinerja Program (outcome) / Kegiatan (Output)	Capaian Kinerja RPJMD pada Tahun 2021 (Akhir Periode RPJMD)			Realisasi Capaian Kinerja RKPD s/d Tahun Lalu			Target Kinerja dan Anggaran RKPD Tahun berjalan yang dievaluasi (tahun n-1)			Realisasasi Capaian Kinerja dan Anggaran RKPD yang Dievaluasi (tahun n-1)			Tingkat Capaian Kinerja dan Realisasi Anggaran RKPD (%)		Realisasi Kinerja dan Anggaran RKPD s/d Tahun n-1			Tingkat Capaian Kinerja dan Realisasi Anggaran RPJMD s/d			Perangkat Daerah Penanggung Jawab	Ket		
1	2				3	4	5			6			7			8			9 = 8/7 x 100%		10 = 6 + 8			11 = 10/5 x 100%			12	13		
							K	Rp		K	Rp		K	Rp		K	Rp		K	Rp		K	Rp		K	Rp				
					penyediaan jasa surat menyurat	terselenggaranya tertib administrasi dinas	60	bulan	14.883.200,00	360,00	bulan	1.440.000,00	360	bulan	2.000.000,00			bulan	1.929.000,00	0	bulan	96,45%	360	bulan	3.369.000,00	6	bulan	22,64%	Badan Keuangan Daerah	
					penyediaan jasa komunikasi ,sumber daya air dan listrik	tersedianya jasa komunikasi,sumber daya air dan listrik	1	thn	2.221.123.579,00	1,00	thn	168.720.977,00	1	thn	20.798.381.058,00	12	thn	129.312.555,00	12	thn	0,62%	13	thn	298.033.532,00	13	thn	13,42%	Badan Keuangan Daerah		
					penyediaan jasa jaminan barang milik daerah	proteksi barang milik daerah	1	thn	1.493.187.399,00	1,00	thn	34.482.446.000,00	1	thn	341.885.523,00	12	thn	324.572.937,00	12	thn	94,94%	13	thn	34.807.018.937,00	13	thn	2331,05%	Badan Keuangan Daerah		
					penyediaan jasa pemeliharaan dan perizinan kendaraan dinas /operasional	terlaksananya pemeliharaan dan perizinan kendaraan dinas /operasional yang baik	1	thn	278.781.563,00	1,00	thn	7.776.200,00	5,65	thn	15.000.000,00	-	thn	7.489.500,00	0	thn	49,93%	1	thn	15.265.700,00	1	thn	5,48%	Badan Keuangan Daerah		
					penyediaan jasa administrasi keuangan	peningkatan kualitas kerja pengelola keuangan dan barang	1	thn	1.739.541.888,00	51,00	thn	251.300.000,00	54	thn	282.500.000,00	-	thn	192.700.000,00	0	thn	68,21%	51	thn	444.000.000,00	51	thn	25,52%	Badan Keuangan Daerah		
					penyediaan jasa kebersihan kantor	terciptanya kebersihan kenyamanan lingkungan kerja	1	thn	553.895.789,00	4,00	thn	70.399.165,00	24	thn	19.471.665,00	-	thn	18.446.615,00	0	thn	94,74%	4	thn	88.845.780,00	4	thn	16,04%	Badan Keuangan Daerah		
					penyediaan alat tulis kantor	terpenuhinya kebutuhan alat tulis kantor keperluan badan	1	thn	591.210.433,00	52,00	thn	84.324.100,00	52	thn	73.184.100,00	52	thn	57.124.950,00	1	thn	78,06%	104	thn	141.449.050,00	104	thn	23,93%	Badan Keuangan Daerah		
					penyediaan barang cetak dan pengadaan	terpenuhinya kebutuhan barang cetakan dan pengadaan	1	thn	5.122.201.615,00	1,00	thn	551.180.181,00	1	thn	659.736.497,00	12	thn	598.119.480,00	12	thn	90,66%	13	thn	1.149.299.661,00	13	thn	22,44%	Badan Keuangan Daerah		
					penyediaan komponen instalasi listrik /penerangan bangunan kantor	barang -barang elektronik untuk penerangan bangunan kantor	1	thn	238.172.528,00	11,00	thn	19.683.680,00	12	thn	10.000.000,00	8	thn	8.897.020,00	0,666667	thn	88,97%	19	thn	28.580.700,00	19	thn	12,00%	Badan Keuangan Daerah		
					optimalisasi UPT badan keuangan daerah kec.sambas	optimalisasi UPT BAKEUDA kec.sambas	1	keg	180.100.450,00	1,00	keg	29.423.750,00		keg		-	keg	-	keg			1	keg	29.423.750,00	1	keg	16,34%	Badan Keuangan Daerah		
					optimalisasi UPT badan keuangan daerah kec.selakau	optimalisasi UPT BAKEUDA kec.selakau	1	keg	128.207.100,00	1,00	keg	20.895.000,00		keg		-	keg	-	keg			1	keg	20.895.000,00	1	keg	16,30%	Badan Keuangan Daerah		
					optimalisasi UPT badan keuangan daerah kec.pemangkat	optimalisasi UPT BAKEUDA kec.pemangkat	1	keg	140.417.300,00	1,00	keg	26.805.000,00		keg		-	keg	-	keg			1	keg	26.805.000,00	1	keg	19,09%	Badan Keuangan Daerah		
					optimalisasi UPT badan keuangan daerah kec.semparuk	optimalisasi UPT BAKEUDA kec.semparuk	1	keg	62.143.200,00	1,00	keg	12.899.000,00		keg		-	keg	-	keg			1	keg	12.899.000,00	1	keg	20,76%	Badan Keuangan Daerah		
					optimalisasi UPT badan keuangan daerah kec.tebas	optimalisasi UPT BAKEUDA kec.tebas	1	keg	152.627.500,00	1,00	keg	31.970.000,00		keg		-	keg	-	keg			1	keg	31.970.000,00	1	keg	20,95%	Badan Keuangan Daerah		
					optimalisasi UPT badan keuangan daerah kec.sejangkung	optimalisasi UPT BAKEUDA kec. Sejangkung	1	keg	79.366.300,00	1,00	keg	12.650.000,00		keg		-	keg	-	keg			1	keg	12.650.000,00	1	keg	15,94%	Badan Keuangan Daerah		
					optimalisasi UPT badan keuangn daerah kec.subah	optimalisasi UPT BAKEUDA kec.subah	1	keg	73.261.200,00	1,00	keg	13.902.500,00		keg		-	keg	-	keg			1	keg	13.902.500,00	1	keg	18,98%	Badan Keuangan Daerah		
					optimalisasi UPT badan keuangan daerah kec.jawai selatan	optimalisasi UPT BAKEUDA kec.jawai selatan	1	keg	61.051.000,00	1,00	keg	13.963.500,00		keg		-	keg	-	keg			1	keg	13.963.500,00	1	keg	22,87%	Badan Keuangan Daerah		
					optimalisasi UPT badan keuangan daerah kec.tangaran	optimalisasi UPT BAKEUDA kec.tangaran	1	keg	61.051.000,00	1,00	keg	13.381.250,00		keg		-	keg	-	keg			1	keg	13.381.250,00	1	keg	21,92%	Badan Keuangan Daerah		
					optimalisasi UPT badan keuangan daerah kec.teluk keramat	optimalisasi UPT BAKEUDA kec.teluk keramat	1	keg	140.417.300,00	1,00	keg	29.925.000,00		keg		-	keg	-	keg			1	keg	29.925.000,00	1	keg	21,31%	Badan Keuangan Daerah		
					optimalisasi UPT badan keuangan daerah kec.galing	optimalisasi UPT BAKEUDA kec.galing	1	keg	122.102.000,00	1,00	keg	23.970.000,00		keg		-	keg	-	keg			1	keg	23.970.000,00	1	keg	19,63%	Badan Keuangan Daerah		
					optimalisasi UPT badan keuangan daerah kec.jawai	optimalisasi UPT BAKEUDA kec.jawai	1	keg	115.996.900,00	1,00	keg	22.963.750,00		keg		-	keg	-	keg			1	keg	22.963.750,00	1	keg	19,80%	Badan Keuangan Daerah		
					optimalisasi pos pelayanan badan keuangan daerah kec.salatiga	optimalisasi pos pelayanan BAKEUDA kec.salatiga	1	keg	42.552.547,00	1,00	keg	6.675.000,00		keg		-	keg	-	keg			1	keg	6.675.000,00	1	keg	15,69%	Badan Keuangan Daerah		
					optimalisasi pos pelayanan badan keuangan daerah kec.sajingan besar	optimalisasi pos pelayanan BAKEUDA kec.sajingan besar	1	keg	60.684.694,00	1,00	keg	11.440.000,00		keg		-	keg	-	keg			1	keg	11.440.000,00	1	keg	18,85%	Badan Keuangan Daerah		
					optimalisasi pos pelayanan badan keuangan daerah kec. Sebawi	optimalisasi pos pelayanan BAKEUDA kec. Sebawi	1	keg	42.552.547,00	1,00	keg	2.071.000,00		keg		-	keg	-	keg			1	keg	2.071.000,00	1	keg	4,87%	Badan Keuangan Daerah		
					optimalisasi UPTD Pajak daerah wilayah I	terealisasiya optimalisasi UPTD Pajak daerah wilayah I							4						0	0		0	0	-		0			Badan Keuangan Daerah	
					optimalisasi UPTD Pajak daerah wilayah II	terealisasiya optimalisasi UPTD Pajak daerah wilayah II							2						0	0		0	0	-		0			Badan Keuangan Daerah	
					optimalisasi UPTD pajak daerah wilayah III	terealisasiya optimalisasi UPTD pajak daerah wilayah III							3						0	0		0	0	-		0			Badan Keuangan Daerah	
					optimalisasi UPTD pajak daerah wilayah IV	terealisasiya optimalisasi UPTD pajak daerah wilayah IV							2						0	0		0	0	-		0			Badan Keuangan Daerah	

No	Kode				Urusan/Bidang Urusan Pemerintahan Daerah dan Program	Indikator Kinerja Program (outcome) / Kegiatan (Output)	Capaian Kinerja RPJMD pada Tahun 2021 (Akhir Periode RPJMD)			Realisasi Capaian Kinerja RKPD s/d Tahun Lalu			Target Kinerja dan Anggaran RKPD Tahun berjalan yang dievaluasi (tahun n-1)			Realisasasi Capaian Kinerja dan Anggaran RKPD yang Dievaluasi (tahun n-1)			Tingkat Capaian Kinerja dan Realisasi Anggaran RKPD (%)		Realisasi Kinerja dan Anggaran RKPD s/d Tahun n-1			Tingkat Capaian Kinerja dan Realisasi Anggaran RPJMD s/d			Perangkat Daerah Penanggung Jawab	Ket			
1	2				3	4	5			6			7			8			9 = 8/7 x 100%		10 = 6 + 8			11 = 10/5 x 100%			12	13			
							K		Rp	K		Rp	K		Rp	K		Rp	K		Rp	K		Rp	K		Rp				
					optimalisasi UPTD pajak daerah wilayah V	terealisasinya optimalisasi UPTD pajak daerah wilayah V							3						0	0		0	0	-		0			Badan Keuangan Daerah		
					optimalisasi UPTD pajak daerah wilayah VI	terealisasinya optimalisasi UPTD pajak daerah wilayah VI							3						0	0		0	0	-		0			Badan Keuangan Daerah		
					optimalisasi UPTD pajak daerah wilayah VII	terealisasinya optimalisasi UPTD pajak daerah wilayah VII							2						0	0		0	0	-		0			Badan Keuangan Daerah		
					penyediaan bahan bacaan dan peraturan perundang-undangan	koran,majalah,tabloid,dan bahan bacaan lainnya	1	thn	114.624.000,00	6,00	thn	17.760.000,00	6	thn	15.000.000,00	18	thn	8.915.000,00	3	thn	59,43%	24	thn	26.675.000,00	24	thn	23,27%		Badan Keuangan Daerah		
					penyediaan makanan dan minuman	makanan dan minuman keperluan rapat	1	thn	72.585.840.120,00	1,00	thn	56.960.000,00	1	thn	66.600.000,00	12	thn	63.771.500,00	12	thn	95,75%	13	thn	120.731.500,00	13	thn	0,17%		Badan Keuangan Daerah		
					koordinasi dan konsultasi ke luar daerah	hasil koordinasi dan konsultasi ke luar daerah	1	thn	2.479.828.000,00	1,00	thn	273.573.044,00	1	thn	312.108.040,00	12	thn	295.508.791,00	12	thn	94,68%	13	thn	569.081.835,00	13	thn	22,95%		Badan Keuangan Daerah		
					koordinasi dan konsultasi ke dalam daerah	hasil kunjungan kerja ke dalam daerah	1	thn	139.163.657.824,00	1,00	thn	239.505.000,00	1	thn	116.802.256,00	12	thn	103.605.000,00	12	thn	88,70%	13	thn	343.110.000,00	13	thn	0,25%		Badan Keuangan Daerah		
					penyediaan jasa tenaga teknis perkantoran	tenaga teknis perkantoran	1	thn	142.273.253.934,00	1,00	thn	2.721.882.400,00	1	thn	565.338.550,00	12	thn	558.039.000,00	12	thn	98,71%	13	thn	3.279.921.400,00	13	thn	2,31%		Badan Keuangan Daerah		
					penyediaan spanduk/blanko	spanduk/baliho	1	thn	79.651.875,00	5,00	thn	13.089.500,00	5	thn	15.000.000,00	5	thn	13.380.500,00	1	thn	89,20%	10	thn	26.470.000,00	10	thn	33,23%		Badan Keuangan Daerah		
					Penyusunan dokumen pelaksanaan implementasi reformasi birokrasi	dokumen pelaksanaan reformasi birokrasi	1	thn	64.651.875,00		thn		1	thn	4.455.000,00	-	thn	1.255.000,00	0	thn	28,17%	0	thn	1.255.000,00	0	thn	1,94%		Badan Keuangan Daerah		
					pelayanan administrasi perkantoran	jasa administrasi pinjaman daerah	1	thn		1,00	thn	449.760.000,00		thn	570.000.000,00	-	thn	570.000.000,00	thn		100,00%	1	thn	1.019.760.000,00	1	thn			Badan Keuangan Daerah		
					Penyediaan jasa surat menyurat	Jumlah penyediaan materiail dan buku cek				494,00		4.432.000,00								0			494	0		4.432.000,00		0		Badan Kepegawaian dan Pengembangan Sumber Daya Manusia Aparatur Daerah Kab. Sambas	
					Penyediaan jasa komunikasi, sumber daya air dan listrik	Jangka waktu penyediaan jasa komunikasi,sumber Daya Air dan Listrik				12,00		142.896.000,00								0			12	0		142.896.000,00		0		Badan Kepegawaian dan Pengembangan Sumber Daya Manusia Aparatur Daerah Kab. Sambas	
					Penyediaan jasa pemeliharaan dan perizinan kendaraan dinas/operasional	Jumlah Kendaraan dinas yang disediakan jasa perijinannya				21,00		2.856.000,00								0			21	0		2.856.000,00		0		Badan Kepegawaian dan Pengembangan Sumber Daya Manusia Aparatur Daerah Kab. Sambas	
					Penyediaan jasa administrasi keuangan	Jumlah pengelola keuangan				18,00		70.100.000,00								0			18	0		70.100.000,00		0		Badan Kepegawaian dan Pengembangan Sumber Daya Manusia Aparatur Daerah Kab. Sambas	
					Penyediaan jasa kebersihan kantor	Jumlah penyediaan bahan/peralatan kebersihan kantor				29,00		7.996.000,00								0			29	0		7.996.000,00		0		Badan Kepegawaian dan Pengembangan Sumber Daya Manusia Aparatur Daerah Kab. Sambas	
					Penyediaan Alat Tulis Kantor	Jumlah penyediaan alat tulis kantor				80,00		29.973.000,00								0			80	0		29.973.000,00		0		Badan Kepegawaian dan Pengembangan Sumber Daya Manusia Aparatur Daerah Kab. Sambas	
					Penyediaan barang cetakan dan penggandaan	Jumlah barang cetakan dan penggandaan yang tersedia				14,00		49.299.000,00								0			14	0		49.299.000,00		0		Badan Kepegawaian dan Pengembangan Sumber Daya Manusia Aparatur Daerah Kab. Sambas	

No	Kode			Urusan/Bidang Urusan Pemerintahan Daerah dan Program	Indikator Kinerja Program (outcome) / Kegiatan (Output)	Capaian Kinerja RPJMD pada Tahun 2021 (Akhir Periode RPJMD)		Realisasi Capaian Kinerja RKPD s/d Tahun Lalu		Target Kinerja dan Anggaran RKPD Tahun berjalan yang dievaluasi (tahun n-1)		Realisasasi Capaian Kinerja dan Anggaran RKPD yang Dievaluasi (tahun n-1)		Tingkat Capaian Kinerja dan Realisasi Anggaran RKPD (%)		Realisasi Kinerja dan Anggaran RKPD s/d Tahun n-1		Tingkat Capaian Kinerja dan Realisasi Anggaran RPJMD s/d		Perangkat Daerah Penanggung Jawab	Ket
1	2			3	4	5		6		7		8		9 = 8/7 x 100%		10 = 6 + 8		11 = 10/5 x 100%		12	13
						K	Rp	K	Rp	K	Rp	K	Rp	K	Rp	K	Rp	K	Rp		
				Penyediaan komponen instalasi listrik/penerangan bangunan kantor	Jumlah komponen instalasi listrik/penerangan bangunan kantor yang disediakan			10,00	10.158.000,00					0		10	0		0	Badan Kepegawaian dan Pengembangan Sumber Daya Manusia Aparatur Daerah Kab. Sambas	
				Penyediaan bahan bacaan dan peraturan perundang-undangan	Jumlah jenis surat kabar/majalah yang tersedia			2,00	8.689.000,00					0		2	0		0	Badan Kepegawaian dan Pengembangan Sumber Daya Manusia Aparatur Daerah Kab. Sambas	
				Penyediaan makanan dan minuman	Jumlah rapat yang dilaksanakan			24,00	42.720.000,00					0		24	0		0	Badan Kepegawaian dan Pengembangan Sumber Daya Manusia Aparatur Daerah Kab. Sambas	
				Koordinasi dan Konsultasi ke Luar Daerah	Jumlah koordinasi dan konsultasi ke luar daerah yang dilaksanakan			24,00	326.750.000,00					0		24	0		0	Badan Kepegawaian dan Pengembangan Sumber Daya Manusia Aparatur Daerah Kab. Sambas	
				Koordinasi dan Konsultasi ke Dalam Daerah	Jumlah kunjungan kerja, inspeksi dan pembinaan ASN yang dilaksanakan			60,00	50.000.000,00					0		60	0		0	Badan Kepegawaian dan Pengembangan Sumber Daya Manusia Aparatur Daerah Kab. Sambas	
				Penyediaan Jasa Tenaga Teknis Perkantoran	Jumlah pegawai honorrer/tidak tetap yang dipekerjakan			36,00	664.601.000,00					0		36	0		0	Badan Kepegawaian dan Pengembangan Sumber Daya Manusia Aparatur Daerah Kab. Sambas	
				Penyediaan jasa surat menyurat	Jangka waktu penyediaan jasa surat menyurat			12,00	600.000,00					0		12	0		0	Dinas Perpustakaan dan Arsip Daerah Kab. Sambas	
				Kegiatan Penyediaan jasa komunikasi, sumber daya air dan listrik	Jangka waktu penyediaan jasa komunikasi,sumber Daya Air dan Listrik			12,00	48.887.500,00					0		12	0		0	Dinas Perpustakaan dan Arsip Daerah Kab. Sambas	
				KegiatanPenyediaan jasa pemeliharaan dan perizinan kendaraan dinas/operasional	Jumlah kendaraan dinas yang dibayar pajaknya			2,00	276.200,00					0		2	0		0	Dinas Perpustakaan dan Arsip Daerah Kab. Sambas	
				Kegiatan Penyediaan jasa administrasi keuangan	Jangka waktu penyediaan jasa administrasi keuangan			12,00	60.150.000,00					0		12	0		0	Dinas Perpustakaan dan Arsip Daerah Kab. Sambas	
				Kegiatan Penyediaan jasa kebersihan kantor	Jangka waktu penyediaan alat kebersihan kantor			12,00	3.272.968,00					0		12	0		0	Dinas Perpustakaan dan Arsip Daerah Kab. Sambas	
				Kegiatan Penyediaan Alat Tulis Kantor	Jangka waktu penyediaan penyediaan alat tulis kantor			12,00	25.252.550,00					0		12	0		0	Dinas Perpustakaan dan Arsip Daerah Kab. Sambas	
				Kegiatan PenyediaanKegiatan barang cetakan dan penggandaan	Jangka waktu penyediaan barang cetakan, penggandaan dan penjilidan			12,00	13.683.800,00					0		12	0		0	Dinas Perpustakaan dan Arsip Daerah Kab. Sambas	
				Kegiatan Penyediaan bahan bacaan dan peraturan perundang-undangan	Jangka waktu penyediaan buku dan bahan bacaan.			12,00	3.080.000,00					0		12	0		0	Dinas Perpustakaan dan Arsip Daerah Kab. Sambas	

No	Kode			Urusan/Bidang Urusan Pemerintahan Daerah dan Program	Indikator Kinerja Program (outcome) / Kegiatan (Output)	Capaian Kinerja RPJMD pada Tahun 2021 (Akhir Periode RPJMD)			Realisasi Capaian Kinerja RKPD s/d Tahun Lalu			Target Kinerja dan Anggaran RKPD Tahun berjalan yang dievaluasi (tahun n-1)			Realisasasi Capaian Kinerja dan Anggaran RKPD yang Dievaluasi (tahun n-1)			Tingkat Capaian Kinerja dan Realisasi Anggaran RKPD (%)			Realisasi Kinerja dan Anggaran RKPD s/d Tahun n-1			Tingkat Capaian Kinerja dan Realisasi Anggaran RPJMD s/d			Perangkat Daerah Penanggung Jawab	Ket		
1	2			3	4	5			6			7			8			9 = 8/7 x 100%			10 = 6 + 8			11 = 10/5 x 100%			12	13		
						K		Rp	K		Rp	K		Rp	K		Rp	K		Rp	K		Rp	K		Rp	K		Rp	
				Kegiatan Penyediaan makanan dan minuman	Jangka waktu penyediaan makanan / minuman				12,00		9.000.000,00								0		0	12	0		9.000.000,00		0		Dinas Perpustakaan dan Arsip Daerah Kab. Sambas	
				Kegiatan Koordinasi dan Konsultasi ke Luar Daerah	Jangka waktu penyediaan biaya Perjalanan dinas luar daerah				12,00		169.688.675,00								0		0	12	0		169.688.675,00		0		Dinas Perpustakaan dan Arsip Daerah Kab. Sambas	
				Kegiatan Koordinasi dan Konsultasi ke Dalam Daerah	Jangka waktu penyediaan biaya Perjalanan dinas dalam daerah				12,00		33.757.500,00								0		0	12	0		33.757.500,00		0		Dinas Perpustakaan dan Arsip Daerah Kab. Sambas	
				Kegiatan Penyediaan Jasa Tenaga Teknis Perkantoran	Jangka waktu penyediaan Tenaga honor PTT				12,00		95.117.980,00								0		0	12	0		95.117.980,00		0		Dinas Perpustakaan dan Arsip Daerah Kab. Sambas	
				Penyediaan Jasa Komunikasi, Sumber Daya Air dan Listrik	% cakupan pelayanan administrasi perkantoran urusan kesehatan				-		105.832.457,00								0		0	0	0		105.832.457,00		0		Dinas Kesehatan Kab. Sambas	
				penyediaan jasa komunikasi ,sumber daya air dan listrik	% tersedianya jasa komunikasi , sumber daya air dan listrik							10.252.419.277,00	-		99.470.012,00				0		0,97%	0	0		99.470.012,00		0		Dinas Kesehatan	
				penyediaan jasa pemeliharaan dan perizinan kendaraan	% tersedianya jasa pemeliharaan dan perizinan kendaraan							5.000.000,00	-		4.672.800,00				0		93,46%	0	0		4.672.800,00		0		Dinas Kesehatan	
				penyediaan jasa administrasi keuangan	% tersedianya jasa administrasi keuangan							153.650.000,00	-		149.050.000,00				0		97,01%	0	0		149.050.000,00		0		Dinas Kesehatan	
				penyediaan jasa kebersihan kantor	% tersedianya jasa kebersihan kantor							3.000.000,00	-		3.000.000,00				0		100,00%	0	0		3.000.000,00		0		Dinas Kesehatan	
				penyediaan alat tulis kantor	% tersedianya alat tulis kantor (Dinkes)							10.403.700,00	-		10.403.700,00				0		100,00%	0	0		10.403.700,00		0		Dinas Kesehatan	
				penyediaan barang cetakan dan penggandaan	% tersedianya barang cetakan dan penggandaan							5.000.000,00	-		5.000.000,00				0		100,00%	0	0		5.000.000,00		0		Dinas Kesehatan	
				penyediaan komponen instalasi listrik/penerang bangunan kantor	% tersedianya komponen instalasi listrik / penerangan bangunan							2.000.000,00	-		2.000.000,00				0		100,00%	0	0		2.000.000,00		0		Dinas Kesehatan	
				Penyediaan bahan bacaan dan peraturan perundang-undangan	% tersedianya bahan bacaan dan peraturan perundang-undangan							14.500.000,00	-		14.500.000,00				0		100,00%	0	0		14.500.000,00		0		Dinas Kesehatan	
				penyediaan makanan dan minuman	% tersedianya makanan dan minuman							15.000.000,00	-		15.000.000,00				0		100,00%	0	0		15.000.000,00		0		Dinas Kesehatan	
				koordinasi dan konsultasi ke luar daerah	% tersedianya koordinasi dan konsultasi ke luar daerah							240.000.000,00	-		239.998.387,00				0		100,00%	0	0		239.998.387,00		0		Dinas Kesehatan	
				koordinasi dan konsultasi ke dalam daerah	% tersedianya koordinasi dan konsultasi ke dalam daerah							40.500.000,00	-		40.495.000,00				0		99,99%	0	0		40.495.000,00		0		Dinas Kesehatan	
				penyediaan jasa surat menyurat	Jumlah materai yang tersedia untuk dokumen kantor	700	buah	4.000.000,00	500,00	buah	2.100.000,00	180	buah	780.000,00	300	buah	1.500.000,00	1,666667	buah	192,31%	800	buah		3.600.000,00	1,14286	buah	90,00%	Dinas Sosial pemberdayaan masyarakat & DKS		
				penyediaan jasa komunikasi sumber daya air dan listrik	periode terlaksananya penyediaan jasa komunikasi (internet,telepon dan fax),sumber daya air dan listrik	12	bulan	5.118.579.848,00	12,00	bulan	18.113.001,00	12	bulan	4.545.692.848,00	12	bulan	25.796.595,00	1	bulan	0,57%	24	bulan		43.909.596,00	2	bulan	0,86%	Dinas Sosial pemberdayaan masyarakat & DKS		
				penyediaan jasa pemeliharaan dan perizinan kendaraan dinas/operasional	perpanjangan pajak kendaraan bermotor dan perpanjangan masa berlaku STNK	2	unit	4.000.000,00	1,00	unit	1.000.000,00	1	unit	3.300.000,00	1	unit	1.417.500,00	1	unit	42,95%	2	unit		2.417.500,00	1	unit	60,44%	Dinas Sosial pemberdayaan masyarakat & DKS		
				penyediaan jasa administrasi keuangan	periode terlaksananya jasa administrasi keuangan	12	bulan	90.000.000,00	12,00	bulan	49.300.000,00	12	bulan	47.550.000,00	12	bulan	41.550.000,00	1	bulan	87,38%	24	bulan		90.850.000,00	2	bulan	100,94%	Dinas Sosial pemberdayaan masyarakat & DKS		
				penyediaan jasa kebersihan kantor	tersedianya bahan dan peralatan kebersihan kantor	12	bulan	10.000.000,00	12,00	bulan	1.499.700,00	12	bulan	2.500.000,00	12	bulan	5.000.000,00	1	bulan	200,00%	24	bulan		6.499.700,00	2	bulan	65,00%	Dinas Sosial pemberdayaan masyarakat & DKS		
				penyediaan alat tulis kantor	tersedianya alat tulis kantor	12	bulan	30.000.000,00	12,00	bulan	15.000.000,00	12	bulan	16.000.000,00	12	bulan	18.000.000,00	1	bulan	112,50%	24	bulan		33.000.000,00	2	bulan	110,00%	Dinas Sosial pemberdayaan masyarakat & DKS		
				penyediaan barang cetakan dan penggandaan	tersedianya barang cetakan dan penggandaan	12	bulan	25.000.000,00	12,00	bulan	13.999.850,00	12	bulan	17.520.000,00	12	bulan	19.000.000,00	1	bulan	108,45%	24	bulan		32.999.850,00	2	bulan	132,00%	Dinas Sosial pemberdayaan masyarakat & DKS		
				penyediaan komponen instalasi listrik/penerangan	tersedianya komponen listrik/penerangan bangun kantor	12	bulan	15.000.000,00	12,00	bulan	2.000.000,00	12	bulan	1.949.500,00	12	bulan	1.250.000,00	1	bulan	64,12%	24	bulan		3.250.000,00	2	bulan	21,67%	Dinas Sosial pemberdayaan masyarakat & DKS		

No	Kode				Urusan/Bidang Urusan Pemerintahan Daerah dan Program	Indikator Kinerja Program (outcome) / Kegiatan (Output)	Capaian Kinerja RPJMD pada Tahun 2021 (Akhir Periode RPJMD)			Realisasi Capaian Kinerja RKPD s/d Tahun Lalu			Target Kinerja dan Anggaran RKPD Tahun berjalan yang dievaluasi (tahun n-1)			Realisasasi Capaian Kinerja dan Anggaran RKPD yang Dievaluasi (tahun n-1)			Tingkat Capaian Kinerja dan Realisasi Anggaran RKPD (%)			Realisasi Kinerja dan Anggaran RKPD s/d Tahun n-1			Tingkat Capaian Kinerja dan Realisasi Anggaran RPJMD s/d			Perangkat Daerah Penanggung Jawab	Ket
1	2				3	4	5			6			7			8			9 = 8/7 x 100%			10 = 6 + 8			11 = 10/5 x 100%			12	13
							K	Rp		K	Rp		K	Rp		K	Rp		K	Rp		K	Rp		K	Rp			
					penyediaan,bahan,bacaan dan peraturan	tersedianya surat kabar /majalah	12	bulan	15.000.000,00	12,00	bulan	2.040.000,00	12	bulan	2.300.000,00	12	bulan	4.815.000,00	1	bulan	209,35%	24	bulan	6.855.000,00	2	bulan	45,70%	Dinas Sosial	
					penyediaan makanan dan minuman	terlaksananya kegiatan rapat staf/lainnya	12	bulan	40.000.000,00	12,00	bulan	9.890.000,00	12	bulan	16.200.000,00	12	bulan	21.480.000,00	1	bulan	132,59%	24	bulan	31.370.000,00	2	bulan	78,43%	Dinas Sosial	
					koordinasi dan konsultasi ke luar daerah	periode perjalanan dinas luar daerah	12	bulan	450.000.000,00	12,00	bulan	2.983.133.936,00	12	bulan	201.000.000,00	6	bulan	289.940.942,00	0,5	bulan	144,25%	18	bulan	3.273.074.878,00	1,5	bulan	727,35%	Dinas Sosial	
					koordinasi dan konsultasi ke dalam daerah	periode perjalanan dinas dalam daerah	12	bulan	230.000.000,00	12,00	bulan	125.115.000,00	12	bulan	110.760.000,00	9	bulan	119.865.000,00	0,75	bulan	108,22%	21	bulan	244.980.000,00	1,75	bulan	106,51%	Dinas Sosial	
					penyediaan jasa tenaga teknis perkantoran	jumlah tenaga honorer	14	org	140.000.000,00	4,00	org	61.200.000,00	13	org	147.790.000,00	14	org	254.194.000,00	1,076923	org	172,00%	18	org	315.394.000,00	1,28571	org	225,28%	Dinas Sosial	
					penyediaan spanduk / baliho	jumlah spanduk dan baliho yang tersedia	22	buah	8.000.000,00	9,00	buah	1.800.000,00	6	buah	1.200.000,00	10	buah	2.400.000,00	1,666667	buah	200,00%	19	buah	4.200.000,00	0,86364	buah	52,50%	Dinas Sosial	
					Penyediaan Jasa Surat Menyurat	Terlaksananya Administrasi Surat Menyurat				325,00		1.500.000,00							0			325	0	1.500.000,00		0		Dinas Kependudukan dan Catatan Sipil Kab. Sambas	
					Penyediaan Jasa Komunikasi, Sumber Daya Air dan Listrik	Terlaksananya Pembayaran Tagihan Jasa Komunikasi, Air dan Listrik Kantor				3,00		50.913.342,00							0			3	0	50.913.342,00		0		Dinas Kependudukan dan Catatan Sipil Kab. Sambas	
					Penyediaan Jasa Administrasi Keuangan	Terlaksananya Administrasi Keuangan SKPD dengan Baik dan Benar				17,00		54.900.000,00							0			17	0	54.900.000,00		0		Dinas Kependudukan dan Catatan Sipil Kab. Sambas	
					Penyediaan Jasa Kebersihan Kantor	Terlaksananya Penyediaan Alat Kebersihan Kantor				11,00		9.989.800,00							0			11	0	9.989.800,00		0		Dinas Kependudukan dan Catatan Sipil Kab. Sambas	
					Penyediaan Alat Tulis Kantor	Terlaksananya Penyediaan Alat Tulis Kantor				37,00		86.468.850,00							0			37	0	86.468.850,00		0		Dinas Kependudukan dan Catatan Sipil Kab. Sambas	
					Pengadaan Barang Cetak dan Penggandaan	Terlaksananya Penyediaan Barang Cetak, Penggandaan dan Penjilidan				13,00		39.704.825,00							0			13	0	39.704.825,00		0		Dinas Kependudukan dan Catatan Sipil Kab. Sambas	
					Penyediaan Komponen Instalasi Listrik/Penerangan Bangunan Kantor	Terlaksananya Penyediaan Komponen Instalasi Listrik Kantor				6,00		5.987.900,00							0			6	0	5.987.900,00		0		Dinas Kependudukan dan Catatan Sipil Kab. Sambas	
					Penyediaan Bahan Bacaan dan Peraturan Perundang-undangan	Terlaksananya Penyediaan Bahan-bahan Bacaan				7,00		5.385.000,00							0			7	0	5.385.000,00		0		Dinas Kependudukan dan Catatan Sipil Kab. Sambas	
					Penyediaan Makanan dan Minuman	Terlaksananya Penyediaan Makanan dan Minuman				625,00		24.600.000,00							0			625	0	24.600.000,00		0		Dinas Kependudukan dan Catatan Sipil Kab. Sambas	
					Koordinasi dan Konsultasi ke Luar Daerah	Terlaksananya Koordinasi dan Konsultasi ke Luar Daerah				50,00		299.510.751,00							0			50	0	299.510.751,00		0		Dinas Kependudukan dan Catatan Sipil Kab. Sambas	
					Koordinasi dan Konsultasi ke Dalam Daerah	Terlaksananya Koordinasi dan Konsultasi ke Dalam Daerah				150,00		63.820.000,00							0			150	0	63.820.000,00		0		Dinas Kependudukan dan Catatan Sipil Kab. Sambas	
					Penyediaan Jasa Teknis Perkantoran	Terlaksananya Pembayaran Honor PTT				28,00		368.024.720,00							0			28	0	368.024.720,00		0		Dinas Kependudukan dan Catatan Sipil Kab. Sambas	
					Penyediaan Jasa Surat Menyurat	Jumlah penyediaan jasa surat menyurat selama satu tahun				400,00		3.000.000,00							0			400	0	3.000.000,00		0		Dinas Perhubungan Kab. Sambas	
					Penyediaan jasa komunikasi, sumber daya air dan listrik	Jumlah persediaan jasa komunikasi, sumber daya air dan listik selama satu tahun				12,00		57.229.662,00							0			12	0	57.229.662,00		0		Dinas Perhubungan Kab. Sambas	
					Penyediaan jasa pemeliharaan dan perizinan kendaraan dinas/operasional	Jumlah jasa pemeliharaan dan perizinan kendaraan dinas/operasional selama satu tahun				6,00		6.004.800,00							0			6	0	6.004.800,00		0		Dinas Perhubungan Kab. Sambas	

No				Kode	Urusan/Bidang Urusan Pemerintahan Daerah dan Program	Indikator Kinerja Program (outcome) / Kegiatan (Output)	Capaian Kinerja RPJMD pada Tahun 2021 (Akhir Periode RPJMD)			Realisasi Capaian Kinerja RKPD s/d Tahun Lalu			Target Kinerja dan Anggaran RKPD Tahun berjalan yang dievaluasi (tahun n-1)			Realisasasi Capaian Kinerja dan Anggaran RKPD yang Dievaluasi (tahun n-1)			Tingkat Capaian Kinerja dan Realisasi Anggaran RKPD (%)		Realisasi Kinerja dan Anggaran RKPD s/d Tahun n-1			Tingkat Capaian Kinerja dan Realisasi Anggaran RPJMD s/d			Perangkat Daerah Penanggung Jawab	Ket	
1				2	3	4	5		6		7		8		9 = 8/7 x 100%		10 = 6 + 8		11 = 10/5 x 100%		12		13						
							K	Rp	K	Rp	K	Rp	K	Rp	K	Rp	K	Rp	K	Rp	K	Rp							
				Penyediaan jasa administrasi keuangan	Jumlah pengelola keuangan yang mendapat honorarium selama satu tahun				24,00	105.265.000,00						0		24	0	105.265.000,00		0	Dinas Perhubungan Kab. Sambas						
				Penyediaan jasa kebersihan kantor	Jumlah jenis kebutuhan barang kebersihan kantor yang tersedia selama satu tahun				14,00	3.000.000,00						0		14	0	3.000.000,00		0	Dinas Perhubungan Kab. Sambas						
				Penyediaan Alat Tulis Kantor	Jumlah jenis ATK yang tersedia selama satu tahun				29,00	20.000.000,00						0		29	0	20.000.000,00		0	Dinas Perhubungan Kab. Sambas						
				Penyediaan barang cetakan dan Penggandaan	Jumlah barang cetakan dan penggandaan yang tersedia selama satu tahun					30.799.340,00						0		0	0	30.799.340,00		0	Dinas Perhubungan Kab. Sambas						
				Penyediaan komponen instalasi listrik/penerangan bangunan kantor	Jumlah komponen listrik yang tersedia selama satu tahun				10,00	2.970.000,00						0		10	0	2.970.000,00		0	Dinas Perhubungan Kab. Sambas						
				Penyediaan bahan bacaan dan peraturan perundang-undangan	Jumlah jenis bahan bacaan dan buku peraturan yang tersedia selama satu tahun				20,00	17.845.000,00						0		20	0	17.845.000,00		0	Dinas Perhubungan Kab. Sambas						
				Penyediaan makanan dan minuman	Jumlah rapat dan tamu yang tersedia untuk makan dan minumannya selama satu tahun				2.000,00	46.350.000,00						0		2000	0	46.350.000,00		0	Dinas Perhubungan Kab. Sambas						
				Koordinasi dan Konsultasi ke Luar Daerah	Jumlah koordinasi dan konsultasi ke luar daerah yang terlaksana				22,00	425.799.360,00						0		22	0	425.799.360,00		0	Dinas Perhubungan Kab. Sambas						
				Koordinasi dan Konsultasi ke Dalam Daerah	Jumlah koordinasi dan konsultasi ke dalam daerah yang terlaksana				27,00	82.962.925,00						0		27	0	82.962.925,00		0	Dinas Perhubungan Kab. Sambas						
				Penyediaan Jasa Tenaga Teknis Perkantoran	Jumlah tenaga teknis perkantoran yang tersedia selama satu tahun				32,00	407.412.800,00						0		32	0	407.412.800,00		0	Dinas Perhubungan Kab. Sambas						
				Pengelolaan UPT	Jumlah pengelolaan UPT yang tersedia selama satu tahun				7,00	60.000.000,00						0		7	0	60.000.000,00		0	Dinas Perhubungan Kab. Sambas						
				penyediaan jasa surat menyurat	tersedianya benda-benda pos (materai)	3200	lembar	11.400.000,00		lembar		400	lembar	2.000.000,00		400	lembar	1	lembar	90,00%	400	lembar	1.800.000,00	0,125	lembar	15,79%	Dinas Komunikasi dan Informatika Kab. Sambas		
				penyediaan jasa komunikasi , sumber daya air dan listrik	tersedianya dana pembayaran langganan telepon, listrik dan internet kantor dinas	60	bulan	32.846.376.000,00		bulan		12	bulan	2.737.931.000,00		12	bulan	1	bulan	58,99%	12	bulan	1.615.095.000,00	0,2	bulan	4,92%	Dinas Komunikasi dan Informatika Kab. Sambas		
				penyediaan jasa pemeliharaan dan perizinan kendaraan dinas/operasional	tersedianya fasilitasi perijinan kendaraan dinas	4	unit	12.700.000,00		unit		1	unit	3.000.000,00		1	unit		unit	4204,00%	1	unit	126.120.000,00	0,25	unit	993,07%	Dinas Komunikasi dan Informatika Kab. Sambas		
				penyediaan jasa administrasi keuangan	tersedianya honorarium administrasi keuangan	80	orng	420.300.000,00		orng		12	orng	50.000.000,00		12	orng	1	orng	100,80%	12	orng	50.400.000,00	0,15	orng	11,99%	Dinas Komunikasi dan Informatika Kab. Sambas		
				penyediaan jasa kebersihan kantor	tersedianya peralatan kebersihan kantor	60	bulan	13.500.000,00		bulan		12	bulan	2.000.000,00		13	bulan	1,083333	bulan	100,00%	13	bulan	2.000.000,00	0,21667	bulan	14,81%	Dinas Komunikasi dan Informatika Kab. Sambas		
				penyediaan alat tulis kantor	tersedianya ATK untuk keperluan dinas	149	jenis	125.550.000,00		jenis		12	jenis	20.000.000,00		23	jenis	1,916667	jenis	13428,38%	23	jenis	2.685.675.000,00	0,15436	jenis	2139,13%	Dinas Komunikasi dan Informatika Kab. Sambas		
				penyediaan barang cetakan dan penggandaan	tersedianya barang cetakan dan penggandaan	60	bulan	82.000.000,00		bulan		12	bulan	15.000.000,00		12	bulan	1	bulan	6890,79%	12	bulan	1.033.619.000,00	0,2	bulan	1260,51%	Dinas Komunikasi dan Informatika Kab. Sambas		
				penyediaan komponen instalasi listrik penerangan bangunan kantor	tersedianya kebutuhan komponen instalasi listrik/penerangan bangunan kantor	100	buah	2.348.783.000,00		buah		10	buah	3.000.000,00		10	buah	1	buah	100,00%	10	buah	3.000.000,00	0,1	buah	0,13%	Dinas Komunikasi dan Informatika Kab. Sambas		
				penyediaan bahan bacaan dan peraturan perundang-undangan	tersedianya media massa dan informasi untuk aparaturnya	60	bulan	64.000.000,00		bulan		12	bulan	9.000.000,00		12	bulan	1	bulan	73,33%	12	bulan	6.600.000,00	0,2	bulan	10,31%	Dinas Komunikasi dan Informatika Kab. Sambas		
				penyediaan makanan dan minuman	tersedianya makanan dan minuman untuk rapat	250	kali	253.500.000,00		kali		5	kali	9.000.000,00		4	kali		kali	100,00%	4	kali	9.000.000,00	0,016	kali	3,55%	Dinas Komunikasi dan Informatika Kab. Sambas		
				koordinasi dan konsultasi ke luar daerah	tersedianya fasilitas untuk koordinasi dan konsultasi ke luar daerah	121	kali	1.446.030.000,00		kali		25	kali	300.000.000,00		26	kali	55.991.939.000,00	1,04	kali	18663,98%	26	kali	55.991.939.000,00	0,21488	kali	3872,11%	Dinas Komunikasi dan Informatika Kab. Sambas	
				koordinasi dan konsultasi ke dalam daerah	tersedianya fasilitas untuk koordinasi dan konsultasi ke dalam daerah	100	kali	24.383.243.000,00		kali		15	kali	40.000.000,00		15	kali		kali	10142,94%	15	kali	4.057.175.000,00	0,15	kali	16,64%	Dinas Komunikasi dan Informatika Kab. Sambas		

No	Kode				Urusan/Bidang Urusan Pemerintahan Daerah dan Program	Indikator Kinerja Program (outcome) / Kegiatan (Output)	Capaian Kinerja RPJMD pada Tahun 2021 (Akhir Periode RPJMD)			Realisasi Capaian Kinerja RKPD s/d Tahun Lalu			Target Kinerja dan Anggaran RKPD Tahun berjalan yang dievaluasi (tahun n-1)			Realisasasi Capaian Kinerja dan Anggaran RKPD yang Dievaluasi (tahun n-1)			Tingkat Capaian Kinerja dan Realisasi Anggaran RKPD (%)			Realisasi Kinerja dan Anggaran RKPD s/d Tahun n-1			Tingkat Capaian Kinerja dan Realisasi Anggaran RPJMD s/d			Perangkat Daerah Penanggung Jawab	Ket
1	2				3	4	5			6			7			8			9 = 8/7 x 100%			10 = 6 + 8			11 = 10/5 x 100%			12	13
							K	Rp		K	Rp		K	Rp		K	Rp		K	Rp		K	Rp		K	Rp			
					penyediaan jasa tenaga teknis perkantoran	tersedianya tenaga honorarium	55	org	751.650.000,00		org		11	org	136.000.000,00	11	org	310.048.000,00	1	org	227,98%	11	org	310.048.000,00	0,2	org	41,25%	Dinas Komunikasi dan Informatika Kab. Sambas	
					Penyediaan jasa surat menyurat	Penyediaan Jasa Surat Menyurat				225,00	1.125.000,00								0			225	0	1.125.000,00	0			Dinas Koperasi, Usaha Kecil, Menengah, Perindustrian dan Perdagangan Kab. Sambas	
					Penyediaan jasa komunikasi, sumber daya air dan listrik	Penyediaan Jasa Komunikasi, Sumber Air dan Listrik				12,00	28.236.440,00								0			12	0	28.236.440,00	0			Dinas Koperasi, Usaha Kecil, Menengah, Perindustrian dan Perdagangan Kab. Sambas	
					Penyediaan jasa administrasi keuangan	Pengelola keuangan yang mendapat hoinor				27,00	183.240.000,00								0			27	0	183.240.000,00	0			Dinas Koperasi, Usaha Kecil, Menengah, Perindustrian dan Perdagangan Kab. Sambas	
					Penyediaan jasa kebersihan kantor	Kebersihan Kantor				10,00	4.913.174,00								0			10	0	4.913.174,00	0			Dinas Koperasi, Usaha Kecil, Menengah, Perindustrian dan Perdagangan Kab. Sambas	
					Penyediaan alat tulis kantor	Jenis Alat Tulis Kantor				12,00	71.968.150,00								0			12	0	71.968.150,00	0			Dinas Koperasi, Usaha Kecil, Menengah, Perindustrian dan Perdagangan Kab. Sambas	
					Penyediaan barang cetakan dan penggandaan	Barang cetakan dan Penggandaan				3,00	27.617.700,00								0			3	0	27.617.700,00	0			Dinas Koperasi, Usaha Kecil, Menengah, Perindustrian dan Perdagangan Kab. Sambas	
					Penyediaan komponen instalasi listrik/penerangan bangunan kantor	komponen listrik yang tersedia				1,00	6.002.700,00								0			1	0	6.002.700,00	0			Dinas Koperasi, Usaha Kecil, Menengah, Perindustrian dan Perdagangan Kab. Sambas	
					Penyediaan bahan bacaan dan peraturan perundang-undangan	Bahan Bacaan dan Buku peraturan perundang-undangan				12,00	24.330.000,00								0			12	0	24.330.000,00	0			Dinas Koperasi, Usaha Kecil, Menengah, Perindustrian dan Perdagangan Kab. Sambas	
					Penyediaan makanan dan minuman	Makanan dan Minuman Rapat				12,00	21.600.000,00								0			12	0	21.600.000,00	0			Dinas Koperasi, Usaha Kecil, Menengah, Perindustrian dan Perdagangan Kab. Sambas	
					Koordinasi dan konsultasi ke Luar Daerah	Koordinasi dan konsultasi ke Luar Daerah				105,00	347.007.506,00								0			105	0	347.007.506,00	0			Dinas Koperasi, Usaha Kecil, Menengah, Perindustrian dan Perdagangan Kab. Sambas	
					Koordinasi dan konsultasi ke Dalam Daerah	Koordinasi dan konsultasi ke Dalam Daerah				82,00	157.515.000,00								0			82	0	157.515.000,00	0			Dinas Koperasi, Usaha Kecil, Menengah, Perindustrian dan Perdagangan Kab. Sambas	
					Penyediaan Jasa Tenaga Teknis Perkantoran	Tersedianya Tenaga Jasa Teknis Perkantoran				14,00	184.835.960,00								0			14	0	184.835.960,00	0			Dinas Koperasi, Usaha Kecil, Menengah, Perindustrian dan Perdagangan Kab. Sambas	

No	Kode			Urusan/Bidang Urusan Pemerintahan Daerah dan Program	Indikator Kinerja Program (outcome) / Kegiatan (Output)	Capaian Kinerja RPJMD pada Tahun 2021 (Akhir Periode RPJMD)			Realisasi Capaian Kinerja RKPD s/d Tahun Lalu			Target Kinerja dan Anggaran RKPD Tahun berjalan yang dievaluasi (tahun n-1)			Realisasasi Capaian Kinerja dan Anggaran RKPD yang Dievaluasi (tahun n-1)			Tingkat Capaian Kinerja dan Realisasi Anggaran RKPD (%)		Realisasi Kinerja dan Anggaran RKPD s/d Tahun n-1			Tingkat Capaian Kinerja dan Realisasi Anggaran RPJMD s/d			Perangkat Daerah Penanggung Jawab	Ket		
1	2			3	4	5			6			7			8			9 = 8/7 x 100%		10 = 6 + 8			11 = 10/5 x 100%					12	
							K	Rp	K	Rp	K	Rp	K	Rp	K	Rp	K	Rp	K	Rp	K	Rp	K	Rp	K	Rp			
					Penyusunan Dokumen Pelaksanaan Implementasi Reformasi Birokrasi	Jumlah Dokumen Reformasi Birokrasi			-	-							0	0	0	0	-	0	0				Dinas Koperasi, Usaha Kecil, Menengah, Perindustrian dan Perdagangan Kab. Sambas		
					Penyediaan Jasa Surat Menyurat	Terlaksananya administrasi surat menyurat			12,00	1.020.000,00							0	0	12	0	1.020.000,00	0	0				Dinas Pariwisata, Kepemudaan dan Olahraga Kab. Sambas		
					Penyediaan Jasa Komunikasi Sumber Daya Air dan Listrik	Terlaksananya pembayaran tagihan kantor			12,00	42.692.476,00							0	0	12	0	42.692.476,00	0	0				Dinas Pariwisata, Kepemudaan dan Olahraga Kab. Sambas		
					Penyediaan Jasa Pemeliharaan dan Perizinan Kendaraan Dinas / Operasional	Terlaksananya pemeliharaan perizinan kendaraan dinas			-	3.517.700,00							0	0	0	0	3.517.700,00	0	0				Dinas Pariwisata, Kepemudaan dan Olahraga Kab. Sambas		
					Penyediaan Jasa Administrasi Keuangan	Terlaksananya pembayaran honorarium administrasi keuangan			9,00	122.850.000,00							0	0	9	0	122.850.000,00	0	0				Dinas Pariwisata, Kepemudaan dan Olahraga Kab. Sambas		
					Penyediaan Jasa Kebersihan Kantor	Tersedianya alat kebersihan kantor			9,00	4.377.500,00							0	0	9	0	4.377.500,00	0	0				Dinas Pariwisata, Kepemudaan dan Olahraga Kab. Sambas		
					Penyediaan Alat Tulis Kantor	Tersedianya alat tulis kantor			12,00	33.778.900,00							0	0	12	0	33.778.900,00	0	0				Dinas Pariwisata, Kepemudaan dan Olahraga Kab. Sambas		
					Penyediaan Barang Cetakan dan Penggandaan	Terlaksananya penyediaan barang cetakan, penggandaan dan penjiilidan			12,00	28.122.700,00							0	0	12	0	28.122.700,00	0	0				Dinas Pariwisata, Kepemudaan dan Olahraga Kab. Sambas		
					Penyediaan komponen instalasi listrik/penerangan bangunan kantor	Tersedianya komponen instalasi listrik kantor			9,00	4.248.000,00							0	0	9	0	4.248.000,00	0	0				Dinas Pariwisata, Kepemudaan dan Olahraga Kab. Sambas		
					Penyediaan Bahan Bacaan dan Peraturan Perundang - Undangan	Tersedianya bahan bahan bacaan			12,00	11.460.000,00							0	0	12	0	11.460.000,00	0	0				Dinas Pariwisata, Kepemudaan dan Olahraga Kab. Sambas		
					Penyediaan Makanan dan Minuman	Tersedianya makanan dan minuman			12,00	17.400.000,00							0	0	12	0	17.400.000,00	0	0				Dinas Pariwisata, Kepemudaan dan Olahraga Kab. Sambas		
					Koordinasi dan Konsultasi Ke Luar Daerah	Terlaksananya koordinasi luar daerah			12,00	183.754.231,00							0	0	12	0	183.754.231,00	0	0				Dinas Pariwisata, Kepemudaan dan Olahraga Kab. Sambas		
					Koordinasi dan Konsultasi Ke Dalam Daerah	Terlaksananya koordinasi dalam daerah			12,00	46.145.000,00							0	0	12	0	46.145.000,00	0	0				Dinas Pariwisata, Kepemudaan dan Olahraga Kab. Sambas		
					Penyediaan Jasa Tenaga Administratif / Teknis Perkantoran	Terlaksananya pembayaran honor PTT			12,00	78.540.000,00							0	0	12	0	78.540.000,00	0	0				Dinas Pariwisata, Kepemudaan dan Olahraga Kab. Sambas		
					Penyediaan jasa surat menyurat	jumlah surat/martai	745	buah	5.496.000,00	149,00	buah	1.374.000,00	149	buah	1.600.000,00	60	buah	3.734.000,00	0,402685	buah	233,38%	209	buah	5.108.000,00	0,28054	buah	92,94%	Inspektorat	
					Penyediaan jasa komunikasi,sumber daya air dan listrik	Penyediaan jasa komuikasi,sumber air dan listrik	60	bulan	183.824.956,00	24,00	bulan	45.956.239,00	12	bulan	6.344.406.551,00	51	bulan	108.568.600,00	4,25	bulan	1,71%	75	bulan	154.524.839,00	1,25	bulan	84,06%	Inspektorat	
					Perizinan jasa administrasi kendaraan/andinas/operasional	jumlah kendaraandinas yang bayar pajak	14	buah	24.000.000,00	14,00	buah	6.000.000,00	14	buah	6.000.000,00	-	buah	7.039.900,00	0	buah	117,33%	14	buah	13.039.900,00	1	buah	54,33%	Inspektorat	
					Penyediaan jasa administrasi keuangan	jumlah pengelola keuangan	11	orang	231.600.000,00	11,00	orang	57.900.000,00	11	orang	57.900.000,00	51	orang	104.700.000,00	4,636364	orang	180,83%	62	orang	162.600.000,00	5,63636	orang	70,21%	Inspektorat	
					penyediaan jasa kebersihan kantor	jumlahbahan kebersihan	1	gedung	12.000.000,00	1,00	gedung	3.000.000,00	1	gedung	6.000.000,00	59	gedung	14.770.000,00	59	gedung	246,17%	60	gedung	17.770.000,00	60	gedung	148,08%	Inspektorat	
					Penyediaan alat tulis kantor	penyediaan kebutuhan alat tulis kantor	60	bulan	60.000.000,00	24,00	bulan	15.000.000,00	12	bulan	15.000.000,00	130	bulan	60.533.200,00	10,83333	bulan	403,55%	154	bulan	75.533.200,00	2,56667	bulan	125,89%	Inspektorat	
					penyediaan barang cetakan dan penggandaan	penyediaan kebutuhanbarang cetakandanpenggandaan	60	bulan	59.563.300,00	24,00	bulan	14.890.825,00	12	bulan	10.000.000,00	152	bulan	40.237.400,00	12,66667	bulan	402,37%	176	bulan	55.128.225,00	2,93333	bulan	92,55%	Inspektorat	

No	Kode				Urusan/Bidang Urusan Pemerintahan Daerah dan Program	Indikator Kinerja Program (outcome) / Kegiatan (Output)	Capaian Kinerja RPJMD pada Tahun 2021 (Akhir Periode RPJMD)			Realisasi Capaian Kinerja RKPD s/d Tahun Lalu			Target Kinerja dan Anggaran RKPD Tahun berjalan yang dievaluasi (tahun n-1)			Realisasasi Capaian Kinerja dan Anggaran RKPD yang Dievaluasi (tahun n-1)			Tingkat Capaian Kinerja dan Realisasi Anggaran RKPD (%)			Realisasi Kinerja dan Anggaran RKPD s/d Tahun n-1			Tingkat Capaian Kinerja dan Realisasi Anggaran RPJMD s/d			Perangkat Daerah Penanggung Jawab	Ket
1	2				3	4	5			6			7			8			9 = 8/7 x 100%			10 = 6 + 8			11 = 10/5 x 100%			12	13
							K	Rp		K	Rp		K	Rp		K	Rp		K	Rp		K	Rp		K	Rp			
					Penyediaan komponen instalasi listrik/penerangan bangunan kantor	penyediaan kebutuhan komponen instalasi listrik/penerangan bangunan kantor	3	bulan	20.000.000,00	2,00	bulan	5.000.000,00	1	bulan	5.000.000,00	84	bulan	13.663.000,00	84	bulan	273,26%	86	bulan	18.663.000,00	28,6667	bulan	93,32%	Inspektorat	
					Penyediaan bahan bacaan dan peraturan perundang-undangan	penyediaan kebutuhan bahan bacaan dan peraturan perundang-undangan	30	harian	8.160.000,00	6,00	harian	2.040.000,00	6	harian	2.100.000,00	57	harian	4.830.000,00	9,5	harian	230,00%	63	harian	6.870.000,00	2,1	harian	84,19%	Inspektorat	
					penyediaan makanan dan minuman	penyediaan kebutuhan makanan dan minuman	40	kali	39.888.000,00	10,00	kali	9.972.000,00	25	kali	10.000.000,00	123	kali	37.070.000,00	4,92	kali	370,70%	133	kali	47.042.000,00	3,325	kali	117,94%	Inspektorat	
					Koordinasi dan konsultasi ke luar daerah	penyediaan kebutuhan koordinasi dan konsultasi ke luar daerah	12	kali	894.256.840,00	9,00	kali	223.564.210,00	9	kali	20.000.000,00	117	kali	696.840.969,00	13	kali	3484,20%	126	kali	920.405.179,00	10,5	kali	102,92%	Inspektorat	
					penyediaan jasa teknis perkantoran	Jumlah jasa tenaga teknis perkantoran	4	orang	219.155.568,00	4,00	orang	54.788.892,00	3	orang	74.716.000,00	77	orang	188.452.000,00	25,66667	orang	252,22%	81	orang	243.240.892,00	20,25	orang	110,99%	Inspektorat	
					Kegiatan Penyediaan Jasa Surat Menyurat	Jumlah surat yang akan dikirim selama satu tahun				12,00		3.600.000,00							0			12	0	3.600.000,00		0		Dinas Perumahan Rakyat, Kawasan Permukiman dan Lingkungan Hidup Kab. Sambas	
					Kegiatan Penyediaan Jasa Komunikasi, Sumber Daya Air dan Listrik	Tersedianya Jasa Komunikasi, Air dan Listrik Keperluan Kantor				12,00		146.294.130,00							0			12	0	146.294.130,00		0		Dinas Perumahan Rakyat, Kawasan Permukiman dan Lingkungan Hidup Kab. Sambas	
					Kegiatan Penyediaan Jasa Administrasi Keuangan	Tersedianya jasa administrasi keuangan				12,00		237.350.000,00							0			12	0	237.350.000,00		0		Dinas Perumahan Rakyat, Kawasan Permukiman dan Lingkungan Hidup Kab. Sambas	
					Kegiatan Penyediaan Alat Tulis Kantor	Tersedianya Alat Tulis Kantor untuk keperluan administrasi				12,00		84.830.800,00							0			12	0	84.830.800,00		0		Dinas Perumahan Rakyat, Kawasan Permukiman dan Lingkungan Hidup Kab. Sambas	
					Kegiatan Penyediaan Barang Cetak dan Penggandaan	Tersedianya barang cetakan dan Penggandaan keperluan Kantor				12,00		90.403.400,00							0			12	0	90.403.400,00		0		Dinas Perumahan Rakyat, Kawasan Permukiman dan Lingkungan Hidup Kab. Sambas	
					Kegiatan Penyediaan Komponen Instalasi Listrik Penerangan Bangunan Kantor	Tersedianya peralatan penerangan Bangunan Kantor				12,00		12.997.500,00							0			12	0	12.997.500,00		0		Dinas Perumahan Rakyat, Kawasan Permukiman dan Lingkungan Hidup Kab. Sambas	
					Kegiatan Penyediaan Bahan Bacaan dan Peraturan Perundang-Undangan	Tersedianya informasi yang cepat dan akurat				12,00		5.100.000,00							0			12	0	5.100.000,00		0		Dinas Perumahan Rakyat, Kawasan Permukiman dan Lingkungan Hidup Kab. Sambas	
					Kegiatan Penyediaan Makanan dan Minuman	Tersedianya makanan dan minuman rapat				12,00		40.000.000,00							0			12	0	40.000.000,00		0		Dinas Perumahan Rakyat, Kawasan Permukiman dan Lingkungan Hidup Kab. Sambas	
					Kegiatan Koordinasi dan Konsultasi ke Luar Daerah	Terlaksananya koordinasi ke Luar Daerah secara efektif dan efisien				12,00		177.278.350,00							0			12	0	177.278.350,00		0		Dinas Perumahan Rakyat, Kawasan Permukiman dan Lingkungan Hidup Kab. Sambas	
					Kegiatan Koordinasi dan Konsultasi ke Dalam Daerah	Terlaksananya kunjungan kerja ke Kecamatan / Desa yang efektif dan efisien				12,00		58.837.500,00							0			12	0	58.837.500,00		0		Dinas Perumahan Rakyat, Kawasan Permukiman dan Lingkungan Hidup Kab. Sambas	
					Kegiatan Penyediaan Jasa Tenaga Teknis Perkantoran	Kelancaran pelaksanaan tugas teknis perkantoran				12,00		399.750.520,00							0			12	0	399.750.520,00		0		Dinas Perumahan Rakyat, Kawasan Permukiman dan Lingkungan Hidup Kab. Sambas	
					Kegiatan Penyelenggaraan Pameran Pembangunan	Terlaksananya kegiatan pameran pembangunan				-		-							0			0	0	-		0		Dinas Perumahan Rakyat, Kawasan Permukiman dan Lingkungan Hidup Kab. Sambas	

No	Kode			Urusan/Bidang Urusan Pemerintahan Daerah dan Program	Indikator Kinerja Program (outcome) / Kegiatan (Output)	Capaian Kinerja RPJMD pada Tahun 2021 (Akhir Periode RPJMD)		Realisasi Capaian Kinerja RKPD s/d Tahun Lalu		Target Kinerja dan Anggaran RKPD Tahun berjalan yang dievaluasi (tahun n-1)		Realisasasi Capaian Kinerja dan Anggaran RKPD yang Dievaluasi (tahun n-1)			Tingkat Capaian Kinerja dan Realisasi Anggaran RKPD (%)		Realisasi Kinerja dan Anggaran RKPD s/d Tahun n-1			Tingkat Capaian Kinerja dan Realisasi Anggaran RPJMD s/d			Perangkat Daerah Penanggung Jawab	Ket
1	2			3	4	5		6		7		8			9 = 8/7 x 100%		10 = 6 + 8			11 = 10/5 x 100%			12	13
						K	Rp	K	Rp	K	Rp	K		Rp	K	Rp	K		Rp	K		Rp		
				Kegiatan Penyusunan dokumen pelaksanaan implementasi reformasi birokrasi	Tersedianyan dokumen pelaksanaan implementasi reformasi birokrasi			12,00	20.152.000,00						0		12	0	20.152.000,00		0		Dinas Perumahan Rakyat, Kawasan Permukiman dan Lingkungan Hidup Kab. Sambas	
				Kegiatan penyediaan jasa gedung / kantor / tempat	Terlaksananya pelayanan administrasi perkantoran			-	-						0		0	0	-		0		Dinas Perumahan Rakyat, Kawasan Permukiman dan Lingkungan Hidup Kab. Sambas	
				Penyediaan jasa surat menyurat	Terlaksananya Administrasi Surat Menyurat			750,00	4.800.000,00						0		750	0	4.800.000,00		0		Satuan Polisi Pamong Praja Kab. Sambas	
				Penyediaan jasa komunikasi, sumber daya air dan listrik	Tersedianya fasilitas operasional			5,00	55.248.353,00						0		5	0	55.248.353,00		0		Satuan Polisi Pamong Praja Kab. Sambas	
				Penyediaan Jasa Administrasi Keuangan	Meningkatnya pelayanan administrasi keuangan			21,00	77.100.000,00						0		21	0	77.100.000,00		0		Satuan Polisi Pamong Praja Kab. Sambas	
				Penyediaan Jasa Kebersihan Kantor	Jumlah peralatan dan bahan kebersihan kantor			15,00	2.151.234,00						0		15	0	2.151.234,00		0		Satuan Polisi Pamong Praja Kab. Sambas	
				Penyediaan Alat Tulis Kantor	Jumlah alat tulis kantor			37,00	30.132.300,00						0		37	0	30.132.300,00		0		Satuan Polisi Pamong Praja Kab. Sambas	
				Penyediaan Barang Cetak dan Penggandaan	Jumlah barang cetakan dan penggandaan				25.470.310,00						0		0	0	25.470.310,00		0		Satuan Polisi Pamong Praja Kab. Sambas	
				Penyediaan Komponen Instalasi Listrik/ Penerangan Bangunan Kantor	Jumlah peralatan listrik dan penerangan bangunan kantor			5,00	2.137.171,00						0		5	0	2.137.171,00		0		Satuan Polisi Pamong Praja Kab. Sambas	
				Penyediaan Bahan Bacaan dan Peraturan Perundang-Undangan	Tersedianya Informasi yang cepat dan akurat			2,00	1.800.000,00						0		2	0	1.800.000,00		0		Satuan Polisi Pamong Praja Kab. Sambas	
				Penyediaan Makanan dan Minuman	Tersedianya Makan dan Minum Rapat				20.634.000,00						0		0	0	20.634.000,00		0		Satuan Polisi Pamong Praja Kab. Sambas	
				Koordinasi dan konsultasi ke Luar Daerah	Meningkatnya koordinasi dan konsultasi keluar daerah			12,00	230.971.899,00						0		12	0	230.971.899,00		0		Satuan Polisi Pamong Praja Kab. Sambas	
				Koordinasi dan Konsultasi Ke Dalam Daerah	Meningkatnya koordinasi dan konsultasi kedalam daerah			12,00	83.375.000,00						0		12	0	83.375.000,00		0		Satuan Polisi Pamong Praja Kab. Sambas	
				Penyediaan Jasa Tenaga Teknis Perkantoran	Jumlah jasa tenaga honorer/tidak tetap			8,00	102.809.120,00						0		8	0	102.809.120,00		0		Satuan Polisi Pamong Praja Kab. Sambas	
				Peningkatan kinerja petugas piket Polisi Pamong Praja	Jumlah extrafooding anggota Satpol PP			68,00	125.300.000,00						0		68	0	125.300.000,00		0		Satuan Polisi Pamong Praja Kab. Sambas	
				Penyediaan jasa perizinan kendaraan dinas operasional	Jumlah pembayaran pajak STNK kendaraan dinas			6,00	5.324.000,00						0		6	0	5.324.000,00		0		Satuan Polisi Pamong Praja Kab. Sambas	
				Kegiatan Penyediaan Jasa Surat Menyurat	Jumlah surat yang akan dikirim selama satu tahun			12,00	4.500.000,00						0		12	0	4.500.000,00		0		Sekretariat DPRD Kab. Sambas	
				Kegiatan Penyediaan Jasa Komunikasi, Sumber Daya Air dan Listrik	Tersedianya Jasa Komunikasi, Air dan Listrik Keperluan Kantor			12,00	201.255.610,00						0		12	0	201.255.610,00		0		Sekretariat DPRD Kab. Sambas	
				Kegiatan Penyediaan Jasa Pemeliharaan dan Perizinan Kendaraan Dinas/Operasional	Adanya perpanjangan waktu STNK kendaraan dinas/operasional			12,00	17.803.900,00						0		12	0	17.803.900,00		0		Sekretariat DPRD Kab. Sambas	
				Kegiatan Penyediaan Jasa Administrasi Keuangan	Tersedianya jasa administrasi keuangan			12,00	119.850.000,00						0		12	0	119.850.000,00		0		Sekretariat DPRD Kab. Sambas	
				Kegiatan Penyediaan Jasa Kebersihan Kantor	Tersedianya peralatan kebersihan dan bahan pembersih kantor			12,00	48.156.800,00						0		12	0	48.156.800,00		0		Sekretariat DPRD Kab. Sambas	
				Kegiatan Penyediaan Alat Tulis Kantor	Tersedianya Alat Tulis Kantor untuk keperluan administrasi			12,00	133.979.500,00						0		12	0	133.979.500,00		0		Sekretariat DPRD Kab. Sambas	
				Kegiatan Penyediaan Barang Cetak dan Penggandaan	Tersedianya barang cetakan dan Penggandaan keperluan Kantor			12,00	179.688.440,00						0		12	0	179.688.440,00		0		Sekretariat DPRD Kab. Sambas	
				Kegiatan Penyediaan Komponen Instalasi Listrik Penerangan Bangunan Kantor	Tersedianya peralatan penerangan Bangunan Kantor			12,00	37.714.490,00						0		12	0	37.714.490,00		0		Sekretariat DPRD Kab. Sambas	
				Kegiatan Penyediaan Bahan Bacaan dan Peraturan Perundang-Undangan	Tersedianya informasi yang cepat dan akurat			12,00	124.254.000,00						0		12	0	124.254.000,00		0		Sekretariat DPRD Kab. Sambas	

No	Kode			Urusan/Bidang Urusan Pemerintahan Daerah dan Program	Indikator Kinerja Program (outcome) / Kegiatan (Output)	Capaian Kinerja RPJMD pada Tahun 2021 (Akhir Periode RPJMD)			Realisasi Capaian Kinerja RKPD s/d Tahun Lalu			Target Kinerja dan Anggaran RKPD Tahun berjalan yang dievaluasi (tahun n-1)			Realisasasi Capaian Kinerja dan Anggaran RKPD yang Dievaluasi (tahun n-1)			Tingkat Capaian Kinerja dan Realisasi Anggaran RKPD (%)		Realisasi Kinerja dan Anggaran RKPD s/d Tahun n-1			Tingkat Capaian Kinerja dan Realisasi Anggaran RPJMD s/d		Perangkat Daerah Penanggung Jawab	Ket		
1	2			3	4	5			6			7			8			9 = 8/7 x 100%		10 = 6 + 8			11 = 10/5 x 100%		12	13		
						K		Rp	K		Rp	K		Rp	K		Rp	K		Rp	K		Rp	K		Rp		
				Kegiatan Penyediaan Makanan dan Minuman	Tersedianya makanan dan minuman rapat				12,00		724.960.000,00								0		12	0	724.960.000,00		0	Sekretariat DPRD Kab. Sambas		
				Kegiatan Koordinasi dan Konsultasi ke Luar Daerah	Terlaksananya koordinasi ke Luar Daerah secara efektif dan efisien				12,00		267.760.930,00								0		12	0	267.760.930,00		0	Sekretariat DPRD Kab. Sambas		
				Kegiatan Koordinasi dan Konsultasi ke Dalam Daerah	Terlaksananya kunjungan kerja ke Kecamatan / Desa yang efektif dan efisien				12,00		49.550.000,00								0		12	0	49.550.000,00		0	Sekretariat DPRD Kab. Sambas		
				Kegiatan Penyediaan Jasa Tenaga Teknis Perkantoran	Kelancaran pelaksanaan tugas teknis perkantoran				12,00		444.024.820,00								0		12	0	444.024.820,00		0	Sekretariat DPRD Kab. Sambas		
				Kegiatan Penyediaan Jasa Jaminan Pemeliharaan Kesehatan Pimpinan dan Angg DPRD	Terjaminnya kesehatan pimpinan dan angg DPRD beserta keluarga				12,00		11.442.000,00								0		12	0	11.442.000,00		0	Sekretariat DPRD Kab. Sambas		
				Kegiatan Penyediaan Spanduk/Baliho	Tersedianya spanduk/baliho				12,00		22.975.000,00								0		12	0	22.975.000,00		0	Sekretariat DPRD Kab. Sambas		
				penyediaan jasa surat menyurat	terlaksananya administrasi perkantoran	5500	lembar	56.450.000,00	850,00	lembar	3.450.000,00	550	lembar	2.550.000,00	550	lembar	2.550.000,00	1	lembar	100,00%	1400	lembar	6.000.000,00	0,2545%	lembar	10,63%	DPMPTSP	
				penyediaan jasa komunikasi, sumber daya air dan listrik	meningkatnya pelayanan administrasi perkantoran	60	bulan	710.000.000,00	12,00	bulan	105.000.000,00	12	bulan	133.800.000,00	12	bulan	97.936.004,00	1	bulan	73,20%	24	bulan	202.936.004,00	0,4	bulan	28,58%	DPMPTSP	
				penyediaan jasa administrasi keuangan	terpenuhinya pelayanan administrasi perkantoran	60	bulan	569.700.000,00	12,00	bulan	89.700.000,00	12	bulan	57.000.000,00	9	bulan	57.000.000,00	0,75	bulan	100,00%	21	bulan	146.700.000,00	0,35	bulan	25,75%	DPMPTSP	
				penyediaan jasa kebersihan kantor	terjaganya kebersihan kantor	60	bulan	229.000.000,00	12,00	bulan	19.000.000,00	12	bulan	10.000.000,00	12	bulan	9.998.960,00	1	bulan	99,99%	24	bulan	28.998.960,00	0,4	bulan	12,66%	DPMPTSP	
				penyediaan alat tulis kantor	tersedianya alat tulis kantor	60	bulan	375.737.000,00	12,00	bulan	40.737.000,00	12	bulan	46.458.000,00	12	bulan	46.272.600,00	1	bulan	99,60%	24	bulan	87.009.600,00	0,4	bulan	23,16%	DPMPTSP	
				penyediaan barang cetakan dan penggandaan	terpenuhinya barang cetakan dan penggandaan kantor	60	bulan	167.335.000,00	12,00	bulan	17.335.000,00	12	bulan	14.500.000,00	12	bulan	14.493.400,00	1	bulan	99,95%	24	bulan	31.828.400,00	0,4	bulan	19,02%	DPMPTSP	
				Penyediaan komponen instalasi listrik/penerangan bangunan kantor	terpenuhinya komponen listrik di kantor	75	jenis	144.980.000,00	15,00	jenis	9.980.000,00	15	jenis	5.000.000,00	30	jenis	5.000.000,00	2	jenis	100,00%	45	jenis	14.980.000,00	0,6	jenis	10,33%	DPMPTSP	
				Penyediaan bahan bacaan dan peraturan perundang-undangan	tersedianya bahan bacaan dan buku peraturan dikantor	25	jenis	155.000.000,00	5,00	jenis	31.000.000,00	5	jenis	6.360.000,00	20	jenis	5.460.000,00	4	jenis	85,85%	25	jenis	36.460.000,00	1	jenis	23,52%	DPMPTSP	
				Penyediaan makanan dan minuman	tersedianya makanan dan minuman rapat dikantor	3335	Kotak	197.500.000,00	500,00	Kotak	22.500.000,00	445	Kotak	14.040.000,00	445	Kotak	14.010.000,00	1	Kotak	99,79%	945	Kotak	36.510.000,00	0,28336	Kotak	18,49%	DPMPTSP	
				koordinasi dan konsultasi ke luar daerah	terlaksananya perjalanan dinas pegawai dilingkungan	60	bulan	1.366.591.000,00	12,00	bulan	211.591.000,00	12	bulan	196.509.450,00	12	bulan	193.422.451,00	1	bulan	98,43%	24	bulan	405.013.451,00	0,4	bulan	29,64%	DPMPTSP	
				Koordinasi dan konsultasi ke dalam daerah	terlaksananya perjalanan dinas pegawai dilingkungan	60	bulan	230.000.000,00	12,00	bulan	14.000.000,00	12	bulan	14.000.000,00	12	bulan	13.570.000,00	1	bulan	96,93%	24	bulan	27.570.000,00	0,4	bulan	11,99%	DPMPTSP	
				Penyediaan jasa tenaga teknis perkantoran	terpenuhinya tenaga untuk penunjang kegiatan dikantor	50	orang	826.460.000,00	10,00	orang	131.460.000,00	10	orang	200.584.000,00	40	orang	200.584.000,00	4	orang	100,00%	50	orang	332.044.000,00	1	orang	40,18%	DPMPTSP	
				penyediaanspanduk/baliho	tersedianya spanduk/baliho dilingkungan kantor	100	buah	38.000.000,00	20,00	buah	3.000.000,00	20	buah	3.000.000,00	20	buah	3.000.000,00	1	buah	100,00%	40	buah	6.000.000,00	0,4	buah	15,79%	DPMPTSP	
				Penyusunan dokumen pelaksanaan implementasi reformasi birokrasi	tersusunnya laporan implementasi reformasi birokrasi di kantor	50	buku	50.000.000,00	10,00	buku	5.000.000,00	10	buku	5.000.000,00	10	buku	5.000.000,00	1	buku	100,00%	20	buku	10.000.000,00	0,4	buku	20,00%	DPMPTSP	
				kegiatan penyediaan jasa surat menyurat	jumlah surat yang akan dikirim selama satu tahun	12	bulan	726.164.000,00	12,00	bulan	3.600.000,00	12	bulan	3.600.000,00	12	bulan	3.600.000,00	1	bulan	100,00%	24	bulan	7.200.000,00	2	bulan	0,99%	DPRKP	
				Kegiatan penyediaan jasa komunikasi , sumber daya air dan listrik	tersedianya jasa komunikasi ,air dan listrik keperluan kantor	12	bulan	17.048.715.000,00	12,00	bulan	14.629.413.000,00	12	bulan	15.732.144.000,00	12	bulan	15.366.918.000,00	1	bulan	97,68%	24	bulan	29.996.331.000,00	2	bulan	175,94%	DPRKP	
				kegiatan penyediaan hasa administrasi keuangan	tersedianya jasa administrasi keuangan	12	bulan	31.761.604.000,00	12,00	bulan	237.350.000,00	12	bulan	214.620.000,00	12	bulan	208.620.000,00	1	bulan	97,20%	24	bulan	445.970.000,00	2	bulan	1,40%	DPRKP	
				kegiatan penyediaan alat tulis kantor	tersedianya alat tulis kantor untuk keperluan administrasi	12	bulan	15.071.692.000,00	12,00	bulan	8.483.080.000,00	12	bulan	9.483.140.000,00	12	bulan	9.481.948.000,00	1	bulan	99,99%	24	bulan	17.965.028.000,00	2	bulan	119,20%	DPRKP	
				kegiatan penyediaan barang cetakan dan penggandaan	tersedianya barang cetakan dan penggandaan keperluan kantor	12	bulan	14.785.484.000,00	12,00	bulan	9.040.340.000,00	12	bulan	7.874.180.000,00	12	bulan	5.943.687.000,00	1	bulan	75,48%	24	bulan	14.984.027.000,00	2	bulan	101,34%	DPRKP	
				Kegiatan penyediaan komponen instalasi listrik penerangan bangunan kantor	tersedianya peralatan penerangan bangunan kantor	12	bulan	2.521.403.000,00	12,00	bulan	129.975.000,00	12	bulan	13.000.000,00	12	bulan	366.173.000,00	1	bulan	2816,72%	24	bulan	496.148.000,00	2	bulan	19,68%	DPRKP	
				kegiatan penyediaan bahan bacaan dan peraturan perundang-undangan	tersedianya informasi yang cepat dan akurat	12	bulan	1.210.273.000,00	12,00	bulan	5.100.000,00	12	bulan	8.000.000,00	9	bulan	7.950.000,00	0,75	bulan	99,38%	21	bulan	13.050.000,00	1,75	bulan	1,08%	DPRKP	
				kegiatan penyediaan makanan dan minuman	tersedianya makanan dan minuman rapat	12	bulan	8.068.488.000,00	12,00	bulan	40.000.000,00	12	bulan	70.000.000,00	12	bulan	70.000.000,00	1	bulan	100,00%	24	bulan	110.000.000,00	2	bulan	1,36%	DPRKP	

No	Kode			Urusan/Bidang Urusan Pemerintahan Daerah dan Program	Indikator Kinerja Program (outcome) / Kegiatan (Output)	Capaian Kinerja RPJMD pada Tahun 2021 (Akhir Periode RPJMD)			Realisasi Capaian Kinerja RKPD s/d Tahun Lalu			Target Kinerja dan Anggaran RKPD Tahun berjalan yang dievaluasi (tahun n-1)			Realisasasi Capaian Kinerja dan Anggaran RKPD yang Dievaluasi (tahun n-1)			Tingkat Capaian Kinerja dan Realisasi Anggaran RKPD (%)			Realisasi Kinerja dan Anggaran RKPD s/d Tahun n-1			Tingkat Capaian Kinerja dan Realisasi Anggaran RPJMD s/d			Perangkat Daerah Penanggung Jawab	Ket
1	2			3	4	5			6			7			8			9 = 8/7 x 100%			10 = 6 + 8			11 = 10/5 x 100%			12	13
						K	Rp		K	Rp		K	Rp		K	Rp		K	Rp		K	Rp		K	Rp			
				kegiatan koordinasi dan konsultasi ke luar daerah	terlaksananya koordinasi ke luar daerah secara efektif dan efisien	12	bulan	16.136.976.000,00	12,00	bulan	17.727.835.000,00	12	bulan	17.918.720.000,00	12	bulan	17.872.301.000,00	1	bulan	99,74%	24	bulan	35.600.136.000,00	2	bulan	220,61%	DPRKP	
				kegiatan koordinasi dan konsultasi ke dalam daerah	terlaksananya kunjungan kerja ke kecamatan / desa yang efektif dan efisien	12	bulan	9.278.761.000,00	12,00	bulan	5.883.750.000,00	12	bulan	8.171.275.000,00	12	bulan	81.685.000,00	1	bulan	1,00%	24	bulan	5.965.435.000,00	2	bulan	64,29%	DPRKP	
				kegiatan penyediaan jasa tenaga teknis perkantoran	kelancaran pelaksanaan tugas teknis perkantoran	12	bulan	56.967.561.000,00	12,00	bulan	39.975.052.000,00	12	bulan	642.404.000,00	12	bulan	639.744.000,00	1	bulan	99,59%	24	bulan	40.614.796.000,00	2	bulan	71,29%	DPRKP	
				kegiatan penyelenggaraan pameran pemangunan	terlaksananya kegiatan pameran pembangunan	12	bulan	7.312.109.000,00		bulan		12	bulan	39.000.000,00	12	bulan	3.795.112.000,00	1	bulan	9731,06%	12	bulan	3.795.112.000,00	1	bulan	51,90%	DPRKP	
				kegiatan penyediaan jasa / kantor/ tempat	tersedianya dokumen pelaksanaan implementasi reformasi brokrasi	12	bulan		12,00	bulan	20.152.000,00	12	bulan	20.152.000,00	12	bulan	2.014.651.000,00	1	bulan	9997,28%	24	bulan	2.034.803.000,00	2	bulan		DPRKP	
				kegiatan penyediaan jasa gedung/kantor/tempat	terlaksananya pelayanan administrasi perkantoran	12	bulan			bulan		12	bulan		-	bulan	-	0	bulan		0	bulan	-	0	bulan		DPRKP	
				Kegiatan penghapusan aset	terkendalinya aset SKPD	12	bulan			bulan		12	bulan	40.000.000,00	12	bulan	2.954.864.000,00	1	bulan	7387,16%	12	bulan	2.954.864.000,00	1	bulan		DPRKP	
				penyediaan jasa surat menyurat	tersedianya jasa pengiriman surat dan barang	60	bulan	17.000.000,00	12,00	bulan	1.500.000,00	12	bulan	2.500.000,00	12	bulan	2.403.000,00	1	bulan	96,12%	24	bulan	3.903.000,00	0,4	bulan	22,96%	dinas tenaga kerja dan transmigrasi kab.sambas	
				penyediaan jasa komunikasi,sumber daya air dan listrik	tersedianya telekomunikasi ,air bersih dan listrik kantor	60	bulan	1.076.644.450,00	12,00	bulan	148.604.450,00	12	bulan	161.536.000,00	12	bulan	151.947.558,00	1	bulan	94,06%	24	bulan	300.552.008,00	0,4	bulan	27,92%	dinas tenaga kerja dan transmigrasi kab.sambas	
				penyediaan jasa pemeliharaan dan perizinan kendaraan dinas/operasional	jumlah STNK kendaraan dinas operasional diperpanjang	60	kendaraan	47.620.000,00	10,00	kendaraan	5.000.000,00	10	kendaraan	5.000.000,00	9	kendaraan	4.623.500,00	0,9	kendaraan	92,47%	19	kendaraan	9.623.500,00	0,31667	kendaraan	20,21%	dinas tenaga kerja dan transmigrasi kab.sambas	
				penyediaan jasa administrasi keuangan	jumlah laporan keuangan yang selesai tepat waktu	720	OB	447.400.000,00	144,00	OB	145.900.000,00	372	OB	165.900.000,00	327	OB	150.450.000,00	0,879032	OB	90,69%	471	OB	296.350.000,00	0,65417	OB	66,24%	dinas tenaga kerja dan transmigrasi kab.sambas	
				penyediaan jasa kebersihan kantor	tersedianya peralatan dan bahan pembersih	110	jenis	35.000.000,00	22,00	jenis	5.000.000,00	22	jenis	5.000.000,00	24	jenis	5.000.000,00	1,090909	jenis	100,00%	46	jenis	10.000.000,00	0,41818	jenis	28,57%	dinas tenaga kerja dan transmigrasi kab.sambas	
				penyediaan alat tulis kantor	tersedianya alat tulis kantor	60	jenis	529.571.030,00	23,00	jenis	50.023.190,00	25	jenis	6.895.183.975,00	25	jenis	68.950.500,00	1	jenis	1,00%	48	jenis	118.973.690,00	0,8	jenis	22,47%	dinas tenaga kerja dan transmigrasi kab.sambas	
				penyediaan barang cetakan dan pengadaan	tersedianya barang barang keperluan administrasi perkantoran	125	jenis	400.000.000,00	25,00	jenis	60.000.000,00	24	jenis	75.064.000,00	25	jenis	75.064.000,00	1,041667	jenis	100,00%	50	jenis	135.064.000,00	0,4	jenis	33,77%	dinas tenaga kerja dan transmigrasi kab.sambas	
				penyediaan komponen instalasi listrik/penerangan bangunan kantor	tersedianya peralatan listrik dan penerangan bangunan kantor	30	jenis	24.000.000,00	6,00	jenis	3.000.000,00	6	jenis	3.000.000,00	6	jenis	3.000.000,00	1	jenis	100,00%	12	jenis	6.000.000,00	0,4	jenis	25,00%	dinas tenaga kerja dan transmigrasi kab.sambas	
				penyediaan bahan bacaan dan peraturan perundang-undangan	tersedianya informasi	85	media	40.000.000,00	17,00	media	19.524.000,00	17	media	15.000.000,00	13	media	13.045.000,00	0,764706	media	86,97%	30	media	32.569.000,00	0,35294	media	81,42%	dinas tenaga kerja dan transmigrasi kab.sambas	
				penyediaan makanan dan minuman	terlaksananya rapat dan pelayanan penerimaan tamu SKPD	60	bulan	149.524.000,00	12,00	bulan	24.000.000,00	12	bulan	30.000.000,00	12	bulan	30.000.000,00	1	bulan	100,00%	24	bulan	54.000.000,00	0,4	bulan	36,11%	dinas tenaga kerja dan transmigrasi kab.sambas	
				koordinasi dan konsultasi ke luar daerah	pelaksanaan kegiatan koordinasi dan konsultasi yang efektif	60	bulan	2.075.306.200,00	12,00	bulan	402.692.450,00	12	bulan	532.187.000,00	12	bulan	532.185.677,00	1	bulan	100,00%	24	bulan	934.878.127,00	0,4	bulan	45,05%	dinas tenaga kerja dan transmigrasi kab.sambas	
				koordinasi dan konsultasi ke dalam daerah	pelaksanaan kegiatan koordinasi dan konsultasi yang efektif	60	bulan	797.480.000,00	12,00	bulan	65.357.000,00	12	bulan	72.111.905,00	10	bulan	72.102.500,00	0,833333	bulan	99,99%	22	bulan	137.459.500,00	0,36667	bulan	17,24%	dinas tenaga kerja dan transmigrasi kab.sambas	
				penyediaan jasa tenaga teknis perkantoran	jumlah honorarium tenaga tetap / tidak tetap	90	orang	1.280.350.000,00	18,00	orang	238.690.000,00	18	orang	367.104.000,00	18	orang	347.461.000,00	1	orang	94,65%	36	orang	586.151.000,00	0,4	orang	45,77%	dinas tenaga kerja dan transmigrasi kab.sambas	
				penyediaan jasa surat menyurat	terlaksananya administrasi surat menyurat	1400	lembar	6.600.000,00	1.000,00	lembar	4.800.000,00	900	lembar	4.200.000,00	-	lembar	4.200.000,00	0	lembar	100,00%	1000	lembar	9.000.000,00	0,71429	lembar	136,36%	SATPOL PP Kab.Sambas	
				penyediaan jasa komunikasi ,sumber daya air dan listrik	tersedianya fasilitas operasional	25	rek	91.900.000,00	5,00	rek	49.868.296,00	5	rek	58.468.000,00	5	rek	132.091.276,00	1	rek	225,92%	10	rek	181.959.572,00	0,4	rek	198,00%	SATPOL PP Kab.Sambas	
				penyediaan jasa administrasi keuangan	meningkatnya pelayanan administrasi keuangan	21	orang	140.000.000,00	21,00	orang	74.400.000,00	21	orang	84.000.000,00	21	orang	134.300.000,00	1	orang	159,88%	42	orang	208.700.000,00	2	orang	149,07%	SATPOL PP Kab.Sambas	
				penyediaan jasa kebersihan kantor	jumlah peralatan dan bahan kebersihan kantor	15	jenis	5.400.000,00	15,00	jenis	2.826.150,00	11	jenis	2.192.983,00	11	jenis	1.983.314,00	1	jenis	90,44%	26	jenis	4.809.464,00	1,73333	jenis	89,06%	SATPOL PP Kab.Sambas	
				penyediaan alat tulis kantor	jumlah alat tulis kantor	37	jenis	65.000.000,00	37,00	jenis	25.171.481,00	38	jenis	15.707.250,00	38	jenis	40.608.751,00	1	jenis	258,54%	75	jenis	65.780.232,00	2,02703	jenis	101,20%	SATPOL PP Kab.Sambas	
				penyediaan barang cetakan dan pengadaan	jumlah barang cetakan dan pengadaan	3	jenis	35.000.000,00	3,00	jenis	21.099.848,00	3	jenis	20.494.010,00	2	jenis	44.666.943,00	0,666667	jenis	217,95%	5	jenis	65.766.791,00	1,66667	jenis	187,91%	SATPOL PP Kab.Sambas	
				penyediaan komponen instalasi listrik/penerangan bangunan kantor	jumlah peralatan listrik dan penerangan bangunan kantor	5	jenis	3.500.000,00	3,00	jenis	1.337.000,00	3	jenis	1.500.000,00	-	jenis	2.340.000,00	0	jenis	156,00%	3	jenis	3.677.000,00	0,6	jenis	105,06%	SATPOL PP Kab.Sambas	
				penyediaan perlatan dan perlengkapan kantor	jumlah peralatan dan perlengkapan kantor							1		21.000.000,00	-		-	0	0	0,00%	0	0	-		0		SATPOL PP Kab.Sambas	
				penyediaan bahan bacaan dan peralatan perundang-undangan	tersedianya informasi yang cepat dan akurat	2	jenis	7.800.000,00	2,00	jenis	1.995.000,00	2	jenis	3.300.000,00	-	jenis	3.915.000,00	0	jenis	118,64%	2	jenis	5.910.000,00	1	jenis	75,77%	SATPOL PP Kab.Sambas	

No	Kode				Urusan/Bidang Urusan Pemerintahan Daerah dan Program	Indikator Kinerja Program (outcome) / Kegiatan (Output)	Capaian Kinerja RPJMD pada Tahun 2021 (Akhir Periode RPJMD)			Realisasi Capaian Kinerja RKPD s/d Tahun Lalu			Target Kinerja dan Anggaran RKPD Tahun berjalan yang dievaluasi (tahun n-1)			Realisasasi Capaian Kinerja dan Anggaran RKPD yang Dievaluasi (tahun n-1)			Tingkat Capaian Kinerja dan Realisasi Anggaran RKPD (%)			Realisasi Kinerja dan Anggaran RKPD s/d Tahun n-1			Tingkat Capaian Kinerja dan Realisasi Anggaran RPJMD s/d			Perangkat Daerah Penanggung Jawab	Ket
1	2				3	4	5			6			7			8			9 = 8/7 x 100%			10 = 6 + 8			11 = 10/5 x 100%			12	13
							K	Rp		K	Rp		K	Rp		K	Rp		K	Rp		K	Rp		K	Rp			
					penyediaan makanan dan minuman	tersedianya makanan dan minuman rapat	3	jenis	55.000.000,00	3,00	jenis	30.864.000,00	3	jenis	23.064.000,00	3	jenis	65.094.000,00	1	jenis	282,23%	6	jenis	95.958.000,00	2	jenis	174,47%	SATPOL PP Kab.Sambas	
					koordinasi dan konsultasi ke luar daerah	meningkatnya koordinasi dan konsultasi keluar daerah	60	bulan	285.000.000,00	12,00	bulan	163.296.985,00	12	bulan	207.789.485,00	9	bulan	438.532.547,00	0,75	bulan	211,05%	21	bulan	601.829.532,00	0,35	bulan	211,17%	SATPOL PP Kab.Sambas	
					koordinasi dan konsultasi ke dalam daerah	meningkatnya koordinasi dan konsultasi kedalam daerah	60	bulan	93.000.000,00	12,00	bulan	13.880.000,00	12	bulan	51.614.271,00	9	bulan	116.444.500,00	0,75	bulan	225,61%	21	bulan	130.324.500,00	0,35	bulan	140,13%	SATPOL PP Kab.Sambas	
					penyediaan jasa tenaga teknis perkantoran	Jumlah jasa tenaga hencret/tidak tetap	8	orang	120.000.000,00	8,00	orang	37.600.000,00	8	orang	156.176.000,00	8	orang	360.724.000,00	1	orang	230,97%	16	orang	398.324.000,00	2	orang	331,94%	SATPOL PP Kab.Sambas	
					peningkatan kinerja petugas piket polisi pamong praja	jumlah extratooding anggota satpol PP	70	orang	185.000.000,00	32,00	orang	105.700.000,00	68	orang	142.800.000,00	-	orang	217.700.000,00	0	orang	152,45%	32	orang	323.400.000,00	0,45714	orang	174,81%	SATPOL PP Kab.Sambas	
					penyediaan jasa perizinan kendaraan dinas operasional	STNK kendaraan dinas	20	unit	10.000.000,00	18,00	unit	4.324.800,00	18	unit	9.300.000,00	-	unit	8.110.000,00	0	unit	87,20%	18	unit	12.434.800,00	0,9	unit	124,35%	SATPOL PP Kab.Sambas	
					penyediaan jasa surat menyurat	terlaksananya administrasi surat menyurat	60	bulan	15.000.000,00	12,00	bulan	800.000,00	12	bulan	1.500.000,00	12	bulan	1.500.000,00	1	bulan	100,00%	24	bulan	2.300.000,00	0,4	bulan	15,33%	Kesbang pollinmas	
					penyediaan jasa komunikasi,sumber daya air dan listrik	terpenuhinya jasa komunikasi, sumber daya air dan listrik	60	bulan	250.000.000,00	12,00	bulan	24.008.000,00	12	bulan	31.387.000,00	12	bulan	39.794.000,00	1	bulan	126,78%	24	bulan	63.802.000,00	0,4	bulan	25,52%	Kesbang pollinmas	
					penyediaan jasa pemeliharaan dan perizinan kendaraan dinas/Operasional	terpenuhinya izin-izin kendaraan bermotor	5	tahun	40.000.000,00	1,00	tahun	2.000.000,00	1	tahun	5.500.000,00	1	tahun	25.712.000,00	1	tahun	467,49%	2	tahun	27.712.000,00	0,4	tahun	69,28%	Kesbang pollinmas	
					Penyediaan jasa administrasi keuangan	terkelolanya administrasi kantor	40	orang	310.000.000,00	8,00	orang	43.800.000,00	8	orang	34.400.000,00	8	orang	34.400.000,00	1	orang	100,00%	16	orang	78.200.000,00	0,4	orang	25,23%	Kesbang pollinmas	
					Penyediaan jasa kebersihan kantor	terpeliharanya kebersihan dan kenyamanan kerja	60	bulan	45.000.000,00	12,00	bulan	5.000.000,00	12	bulan	6.000.000,00	12	bulan	32.707.000,00	1	bulan	545,12%	24	bulan	37.707.000,00	0,4	bulan	83,79%	Kesbang pollinmas	
					penyediaan alat tulis kantor	tersedianya alat tulis kantor	60	bulan	145.000.000,00	12,00	bulan	15.000.000,00	12	bulan	15.000.000,00	12	bulan	32.984.000,00	1	bulan	219,89%	24	bulan	47.984.000,00	0,4	bulan	33,09%	Kesbang pollinmas	
					penyediaan barang cetakan dan penggandaan	ketersediaan barang cetakan dan penggandaan	60	bulan	136.000.000,00	12,00	bulan	15.000.000,00	12	bulan	15.000.000,00	12	bulan	15.000.000,00	1	bulan	100,00%	24	bulan	30.000.000,00	0,4	bulan	22,06%	Kesbang pollinmas	
					Penyediaan komponen instalasi listrik/penerangan bangunan kantor	tersedianya peralatan listrik elektronik	60	bulan	22.000.000,00	12,00	bulan	1.000.000,00	12	bulan	2.000.000,00	12	bulan	2.000.000,00	1	bulan	100,00%	24	bulan	3.000.000,00	0,4	bulan	13,64%	Kesbang pollinmas	
					Penyediaan bahan bacaan dan peraturan perundang-undangan	tersedianya informasi cepat, tepat dan akurat	60	bulan	30.500.000,00	12,00	bulan	1.140.000,00	12	bulan	1.140.000,00	12	bulan	1.140.000,00	1	bulan	100,00%	24	bulan	2.280.000,00	0,4	bulan	7,48%	Kesbang pollinmas	
					Penyediaan makanan dan minuman	tersedianya makanan dan minuman rapat	60	bulan	150.000.000,00	12,00	bulan	11.000.000,00	12	bulan	5.000.000,00	12	bulan	5.000.000,00	1	bulan	100,00%	24	bulan	16.000.000,00	0,4	bulan	10,67%	Kesbang pollinmas	
					koordinasi dan konsultasi ke luar daerah	pelaksanaan kegiatan yang terkoordinasi luar daerah	200	kali	800.000.000,00	40,00	kali	139.400.000,00	52	kali	146.710.000,00	52	kali	146.710.000,00	1	kali	100,00%	92	kali	286.110.000,00	0,46	kali	35,76%	Kesbang pollinmas	
					Koordinasi dan konsultasi ke dalam daerah	pelaksanaan kegiatan yang terkoordinasi dalam daerah	500	kali	515.000.000,00	94,00	kali	70.000.000,00	70	kali	52.860.000,00	70	kali	52.860.000,00	1	kali	100,00%	164	kali	122.860.000,00	0,328	kali	23,86%	Kesbang pollinmas	
					Penyediaan jasa tenaga teknis perkantoran	tersedianya jasa tenaga teknis yang dibutuhkan	60	bulan	466.000,00	12,00	bulan	51.020,00	12	bulan	62.700,00	12	bulan	62.700,00	1	bulan	100,00%	24	bulan	113.720,00	0,4	bulan	24,40%	Kesbang pollinmas	
					Penyediaan Jasa Surat Menyurat	Jasa pos keperluan surat menyurat				12,00		2.040.000,00							0			12	0	2.040.000,00	0			Kecamatan Galing	
					Penyediaan Jasa Komunikasi Sumber Daya Air dan Listrik	Penyediaan Jasa Komunikasi Sumber Daya Air dan Listrik				12,00		11.095.238,00							0			12	0	11.095.238,00	0			Kecamatan Galing	
					Penyediaan Jasa Administrasi Keuangan	Jasa pengelolaan administrasi keuangan SKPD				12,00		24.920.000,00							0			12	0	24.920.000,00	0			Kecamatan Galing	
					Penyediaan Jasa Kebersihan Kantor	Jumlah Penyediaan Jasa Kebersihan Kantor				15,00		5.000.000,00							0			15	0	5.000.000,00	0			Kecamatan Galing	
					Penyediaan Alat Tulis Kantor	Jumlah Penyediaan ATK				31,00		17.429.000,00							0			31	0	17.429.000,00	0			Kecamatan Galing	
					Penyediaan Barang Cetakan dan Penggandaan	Jumlah Penyediaan Barang Cetakan dan Penggandaan				9,00		10.955.000,00							0			9	0	10.955.000,00	0			Kecamatan Galing	
					Penyediaan Komponen instalasi Listrik / Penerangan Bangunan Kantor	Jumlah Penyediaan Komponen instalasi Listrik / Penerangan Bangunan Kantor				9,00		6.000.000,00							0			9	0	6.000.000,00	0			Kecamatan Galing	
					Penyediaan Bahan Bacaan dan Peraturan Perundang-undangan	Jumlah surat kabar/bahan bacaan				1,00		1.920.000,00							0			1	0	1.920.000,00	0			Kecamatan Galing	
					Penyediaan Makanan dan Minuman	Jumlah Penyediaan Makanan dan Minuman				12,00		11.700.000,00							0			12	0	11.700.000,00	0			Kecamatan Galing	
					Koordinasi dan Konsultasi Ke Luar Daerah	Jumlah Koordinasi dan Konsultasi Ke Luar Daerah yang terlaksana				12,00		15.000.000,00							0			12	0	15.000.000,00	0			Kecamatan Galing	
					Koordinasi dan Konsultasi Ke Dalam Daerah	Jumlah Koordinasi dan Konsultasi Ke Dalam Daerah				12,00		119.005.000,00							0			12	0	119.005.000,00	0			Kecamatan Galing	

No	Kode			Urusan/Bidang Urusan Pemerintahan Daerah dan Program	Indikator Kinerja Program (outcome) / Kegiatan (Output)	Capaian Kinerja RP/JMD pada Tahun 2021 (Akhir Periode RP/JMD)			Realisasi Capaian Kinerja RKPD s/d Tahun Lalu			Target Kinerja dan Anggaran RKPD Tahun berjalan yang dievaluasi (tahun n-1)			Realisasasi Capaian Kinerja dan Anggaran RKPD yang Dievaluasi (tahun n-1)			Tingkat Capaian Kinerja dan Realisasi Anggaran RKPD (%)			Realisasi Kinerja dan Anggaran RKPD s/d Tahun n-1			Tingkat Capaian Kinerja dan Realisasi Anggaran RP/JMD s/d			Perangkat Daerah Penanggung Jawab	Ket
1	2			3	4	5			6			7			8			9 = 8/7 x 100%			10 = 6 + 8			11 = 10/5 x 100%			12	13
						K		Rp	K		Rp	K		Rp	K		Rp	K		Rp	K		Rp	K		Rp		
				Kunjungan Kerja / Inspeksi dan Pembinaan Petugas Lapangan	Jumlah Kunjungan Kerja / Inspeksi dan Pembinaan Petugas Lapangan				12,00		26.679.000,00							0		0	12	0	26.679.000,00		0		Kecamatan Galing	
				Penyediaan Jasa Tenaga Teknis Perkantoran	Jumlah tenaga teknis/ petugas kebersihan yang mendapat honorarium selama satu tahun				2,00		23.722.280,00							0		0	2	0	23.722.280,00		0		Kecamatan Galing	
				Peningkatan Kinerja Petugas Piket TELKOM	Jumlah petugas/operator sandi dan telekomunikasi				2,00		6.600.000,00							0		0	2	0	6.600.000,00		0		Kecamatan Galing	
				Peningkatan Kinerja Petugas Piket Polisi Pamong Praja	Jumlah anggota Polisi Pamong Praja				2,00		6.000.000,00							0		0	2	0	6.000.000,00		0		Kecamatan Galing	
				Penyediaan Jasa Surat Menyurat	Jasa pos keperluan surat menyurat				12,00		2.100.000,00							0		0	12	0	2.100.000,00		0		Kecamatan Jawa Selatan	
				Penyediaan Jasa Komunikasi Sumber Daya Air dan Listrik	Penyediaan Jasa Komunikasi Sumber Daya Air dan Listrik				12,00		13.520.000,00							0		0	12	0	13.520.000,00		0		Kecamatan Jawa Selatan	
				Penyediaan jasa pemeliharaan dan perizinan kendaraan dinas / operasional	Jasa Pemeliharaan dan Perizinan Kendaraan Dinas / Operasional				1,00		798.000,00							0		0	1	0	798.000,00		0		Kecamatan Jawa Selatan	
				Penyediaan Jasa Administrasi Keuangan	Jasa pengelolaan administrasi keuangan SKPD				12,00		30.120.000,00							0		0	12	0	30.120.000,00		0		Kecamatan Jawa Selatan	
				Penyediaan Jasa Kebersihan Kantor	Jumlah Penyediaan Jasa Kebersihan Kantor				10,00		2.664.420,00							0		0	10	0	2.664.420,00		0		Kecamatan Jawa Selatan	
				Penyediaan Alat Tulis Kantor	Jumlah Penyediaan ATK				31,00		35.879.500,00							0		0	31	0	35.879.500,00		0		Kecamatan Jawa Selatan	
				Penyediaan Barang Cetak dan Penggandaan	Jumlah Penyediaan Barang Cetak dan Penggandaan				9,00		13.409.634,00							0		0	9	0	13.409.634,00		0		Kecamatan Jawa Selatan	
				Penyediaan Komponen instalasi Listrik / Penerangan Bangunan Kantor	Jumlah Penyediaan Komponen instalasi Listrik / Penerangan Bangunan Kantor				9,00		6.667.010,00							0		0	9	0	6.667.010,00		0		Kecamatan Jawa Selatan	
				Penyediaan Bahan Bacaan dan Peraturan Perundang-undangan	Jumlah surat kabar/bahan bacaan				1,00		2.700.000,00							0		0	1	0	2.700.000,00		0		Kecamatan Jawa Selatan	
				Penyediaan Makanan dan Minuman	Jumlah Penyediaan Makanan dan Minuman				12,00		8.000.000,00							0		0	12	0	8.000.000,00		0		Kecamatan Jawa Selatan	
				Koordinasi dan Konsultasi Ke Luar Daerah	Jumlah Koordinasi dan Konsultasi Ke Luar Daerah yang terlaksana				12,00		34.436.975,00							0		0	12	0	34.436.975,00		0		Kecamatan Jawa Selatan	
				Koordinasi dan Konsultasi Ke Dalam Daerah	Jumlah Koordinasi dan Konsultasi Ke Dalam Daerah				12,00		145.140.000,00							0		0	12	0	145.140.000,00		0		Kecamatan Jawa Selatan	
				Kunjungan Kerja / Inspeksi dan Pembinaan Petugas Lapangan	Jumlah Kunjungan Kerja / Inspeksi dan Pembinaan Petugas Lapangan				12,00		22.470.650,00							0		0	12	0	22.470.650,00		0		Kecamatan Jawa Selatan	
				Penyediaan Jasa Tenaga Teknis Perkantoran	Jumlah tenaga teknis/ petugas kebersihan yang mendapat honorarium selama satu tahun				2,00		23.520.000,00							0		0	2	0	23.520.000,00		0		Kecamatan Jawa Selatan	
				Peningkatan Kinerja Petugas Piket TELKOM	Jumlah petugas/operator sandi dan telekomunikasi				2,00		6.600.000,00							0		0	2	0	6.600.000,00		0		Kecamatan Jawa Selatan	
				Peningkatan Kinerja Petugas Piket Polisi Pamong Praja	Jumlah anggota Polisi Pamong Praja				2,00		9.000.000,00							0		0	2	0	9.000.000,00		0		Kecamatan Jawa Selatan	
				penyediaan jasa surat menyurat	jumlah surat yang akan dikirim selama satu tahun	60	bulan	9.000.000,00	12,00	bulan	1.500.000,00	12	bulan	1.500.000,00	12	bulan	1.500.000,00	1	bulan	100,00%	24	bulan	3.000.000,00	0,4	bulan	33,33%	Kantor Camat sejangkung	
				penyediaan jasa komunikasi,sumber daya air dan listrik	tersedianya jasa komunikasi,air dan listrik keperluan kantor	60	bulan	30.236.000,00	12,00	bulan	10.500.000,00	12	bulan	7.200.000,00	12	bulan	5.845.000,00	1	bulan	81,18%	24	bulan	16.345.000,00	0,4	bulan	54,06%	Kantor Camat sejangkung	
				penyediaan jasa pemeliharaan dan perizinan kendaraan	terpenuhinya penyediaan jasa pemeliharaan dan perizinan	60	bulan	6.500.000,00	12,00	bulan	1.000.000,00	12	bulan	1.000.000,00	12	bulan	502.000,00	1	bulan	50,20%	24	bulan	1.502.000,00	0,4	bulan	23,11%	Kantor Camat sejangkung	
				Penyediaan jasa administrasi keuangan	tersedianya jasa administrasi keuangan	60	bulan	55.500.000,00	12,00	bulan	43.920.000,00	12	bulan	40.320.000,00	12	bulan	40.320.000,00	1	bulan	100,00%	24	bulan	84.240.000,00	0,4	bulan	151,78%	Kantor Camat sejangkung	
				Penyediaan jasa kebersihan kantor	terpenuhinya penyediaan jasa kebersihan kantor	60	bulan	7.500.000,00	12,00	bulan	4.000.000,00	12	bulan	4.000.000,00	12	bulan	4.000.000,00	1	bulan	100,00%	24	bulan	8.000.000,00	0,4	bulan	106,67%	Kantor Camat sejangkung	
				Penyediaan alat tulis kantor	tersedianya alat tulis kantor untuk keperluan administrasi	60	bulan	26.070.000,00	12,00	bulan	19.056.000,00	12	bulan	19.056.000,00	12	bulan	19.055.000,00	1	bulan	99,99%	24	bulan	38.111.000,00	0,4	bulan	146,19%	Kantor Camat sejangkung	
				Penyediaan barang cetakan dan penggandaan	tersedianya barang cetakan dan penggandaan keperluan	60	bulan	23.500.000,00	12,00	bulan	20.000.000,00	12	bulan	20.000.000,00	12	bulan	20.000.000,00	1	bulan	100,00%	24	bulan	40.000.000,00	0,4	bulan	170,21%	Kantor Camat sejangkung	
				penyediaan komponen instalasi listrik/penerangan bangunan	tersedianya peralatan peneraangan bangunan kantor	60	bulan	8.000.000,00	12,00	bulan	5.000.000,00	12	bulan	5.000.000,00	12	bulan	5.000.000,00	1	bulan	100,00%	24	bulan	10.000.000,00	0,4	bulan	125,00%	Kantor Camat sejangkung	

No	Kode			Urusan/Bidang Urusan Pemerintahan Daerah dan Program	Indikator Kinerja Program (outcome) / Kegiatan (Output)	Capaian Kinerja RPJMD pada Tahun 2021 (Akhir Periode RPJMD)			Realisasi Capaian Kinerja RKPD s/d Tahun Lalu			Target Kinerja dan Anggaran RKPD Tahun berjalan yang dievaluasi (tahun n-1)			Realisasasi Capaian Kinerja dan Anggaran RKPD yang Dievaluasi (tahun n-1)			Tingkat Capaian Kinerja dan Realisasi Anggaran RKPD (%)		Realisasi Kinerja dan Anggaran RKPD s/d Tahun n-1			Tingkat Capaian Kinerja dan Realisasi Anggaran RPJMD s/d			Perangkat Daerah Penanggung Jawab	Ket				
1	2			3	4	5			6			7			8			9 = 8/7 x 100%		10 = 6 + 8			11 = 10/5 x 100%			12	13				
						K	Rp		K	Rp		K	Rp		K	Rp		K	Rp		K	Rp		K	Rp						
				Penyediaan bahan bacaan dan peraturan perundang-undangan	tersedianya informasi yang cepat dan akurat	60	bulan	5.000.000,00	12,00	bulan	2.280.000,00	12	bulan	2.280.000,00	12	bulan	2.280.000,00	12	bulan	2.130.000,00	1	bulan	93,42%	24	bulan	4.410.000,00	0,4	bulan	88,20%	Kantor Camat sejangkung	
				Penyediaan makanan dan minuman	tersedianya makanan dan minuman rapat	60	bulan	21.500.000,00	12,00	bulan	8.600.000,00	12	bulan	8.600.000,00	12	bulan	8.400.000,00	1	bulan	97,67%	24	bulan	17.000.000,00	0,4	bulan	79,07%	Kantor Camat sejangkung				
				koordinasi dan konsultasi ke luar daerah	terlaksananya koordinasi ke luar daerah secara efektif dan efisien	60	bulan	120.000.000,00	12,00	bulan	8.000.000,00	12	bulan	20.000.000,00	12	bulan	19.989.000,00	1	bulan	99,95%	24	bulan	27.989.000,00	0,4	bulan	23,32%	Kantor Camat sejangkung				
				koordinasi dan konsultasi ke dalam daerah	terlaksananya kunjungan kerja ke dalam daerah yang efektif danefisien	60	bulan	200.000.000,00	12,00	bulan	123.624.000,00	12	bulan	129.094.000,00	12	bulan	129.063.000,00	1	bulan	99,98%	24	bulan	252.687.000,00	0,4	bulan	126,34%	Kantor Camat sejangkung				
				kunjungan kerja / inspeksi dan pembinaan petugas lapangan	terpenuhinya kunjungan kerja/inspeksi dan pembinaan petugas lapangan	60	bulan	100.000.000,00	12,00	bulan	35.000.000,00	12	bulan	25.000.000,00	12	bulan	25.000.000,00	1	bulan	100,00%	24	bulan	60.000.000,00	0,4	bulan	60,00%	Kantor Camat sejangkung				
				peningkatan kinerja petugas piket TELKOM	tersedianya peningkatan kinerja petugas piket TELKOM	60	bulan	15.000.000,00	12,00	bulan	6.000.000,00	12	bulan	6.000.000,00	12	bulan	6.000.000,00	1	bulan	100,00%	24	bulan	12.000.000,00	0,4	bulan	80,00%	Kantor Camat sejangkung				
				Penyediaan jasa surat menyurat	Jumlah penyediaan materiail selama satu tahun				1,00		1.512.000,00									0			1	0	1.512.000,00		0		Kecamatan Subah		
				Penyediaan jasa komunikasi, sumber daya air dan listrik	Jumlah penyediaan jasa komunikasi, sumber daya air dan listrik selama satu tahun				0,94		19.498.521,00									0			0,9439911	0	19.498.521,00		0		Kecamatan Subah		
				Penyediaan jasa pemeliharaan dan perizinan kendaraan dinas/operasional	Jumlah penyediaan jasa pemeliharaan dan perizinan kendaraan dinas/operasional selama satu tahun				1,00		3.000.000,00									0			1	0	3.000.000,00		0		Kecamatan Subah		
				Penyediaan jasa administrasi keuangan	Jumlah pengelola keuangan yang mendapat honorarium selama satu tahun				1,00		30.320.000,00									0			1	0	30.320.000,00		0		Kecamatan Subah		
				Penyediaan jasa kebersihan kantor	Jumlah jenis kebutuhan barang kebersihan kantor yang tersedia selama satu tahun				1,00		6.915.600,00									0			1	0	6.915.600,00		0		Kecamatan Subah		
				Penyediaan Alat Tulis Kantor	Jumlah jenis ATK yang tersedia selama satu tahun				1,00		30.000.000,00									0			1	0	30.000.000,00		0		Kecamatan Subah		
				penggandaan	Jumlah barang cetakan dan penggandaan yang tersedia selama satu tahun				1,00		19.264.872,00									0			1	0	19.264.872,00		0		Kecamatan Subah		
				Penyediaan komponen instalasi listrik/penerangan bangunan kantor	Jumlah komponen listrik yang tersedia selama satu tahun				1,00		5.947.120,00									0			1	0	5.947.120,00		0		Kecamatan Subah		
				Penyediaan Bahan Bacaan dan Peraturan Perundangan-undangan	Jumlah jenis bahan bacaan dan buku peraturan yang tersedia selama satu tahun			-	-		-									0			0	0	-		0		Kecamatan Subah		
				Penyediaan makanan dan minuman	Jumlah rapat dan tamu yang tersedia makan minumnya selama satu tahun				1,00		18.000.000,00									0			1	0	18.000.000,00		0		Kecamatan Subah		
				Koordinasi dan Konsultasi ke Luar Daerah	Jumlah koordinasi dan konsultasi ke luar daerah yang terlaksana				1,00		9.999.709,00									0			0,9999709	0	9.999.709,00		0		Kecamatan Subah		
				Koordinasi dan Konsultasi ke Dalam Daerah	Jumlah koordinasi dan konsultasi ke dalam daerah yang terlaksana				1,00		143.525.000,00									0			1	0	143.525.000,00		0		Kecamatan Subah		
				Kunjungan Kerja / Inspeksi dan Pembinaan Petugas Lapangan	Jumlah kunjungan Kerja/Inspeksi dan Pembinaan Petugas Lapangan yang terlaksana				1,00		49.000.000,00									0			1	0	49.000.000,00		0		Kecamatan Subah		
				Penyediaan Jasa Tenaga Teknis Perkantoran	Jumlah pegawai honorer yang mendapat honorarium dan tunjangan selama satu tahun				0,99		39.652.280,00									0			0,9900694	0	39.652.280,00		0		Kecamatan Subah		
				Peningkatan Kinerja Petugas Piket TELKOM	Jumlah petugas telkom yang mendapatkan honorarium dan ekstrafooding selama satu tahun				1,00		6.600.000,00									0			1	0	6.600.000,00		0		Kecamatan Subah		
				penyediaan jasa surat menyurat	jumlah persediaan materiail	2600	lembar	11.250.000,00		lembar		400	lembar	1.650.000,00		400	lembar	1.650.000,00	1	lembar	100,00%	400	lembar	1.650.000,00	0,15385	lembar	14,67%	Kantor Camat Semparuk			

No	Kode			Urusan/Bidang Urusan Pemerintahan Daerah dan Program	Indikator Kinerja Program (outcome) / Kegiatan (Output)	Capaian Kinerja RP/JMD pada Tahun 2021 (Akhir Periode RP/JMD)			Realisasi Capaian Kinerja RKPD s/d Tahun Lalu			Target Kinerja dan Anggaran RKPD Tahun berjalan yang dievaluasi (tahun n-1)			Realisasasi Capaian Kinerja dan Anggaran RKPD yang Dievaluasi (tahun n-1)			Tingkat Capaian Kinerja dan Realisasi Anggaran RKPD (%)			Realisasi Kinerja dan Anggaran RKPD s/d Tahun n-1			Tingkat Capaian Kinerja dan Realisasi Anggaran RP/JMD s/d			Perangkat Daerah Penanggung Jawab	Ket
1	2			3	4	5			6			7			8			9 = 8/7 x 100%			10 = 6 + 8			11 = 10/5 x 100%			12	13
						K	Rp		K	Rp		K	Rp		K	Rp		K	Rp		K	Rp		K	Rp			
				penyediaan jasa komunikasi ,sumber daya air dan listrik	tersedianya jasa komunikasi ,sumber daya air dan listrik	5	tahun	71.703.669.000,00		tahun		1	tahun	11.520.000,00	0,94	tahun	10.865.814.000,00	0,94	tahun	94321,30%	0,94	tahun	10.865.814.000,00	0,188	tahun	15,15%	Kantor Camat Semparuk	
				penyediaan jasa pemeliharaan dan perizinan kendaraan dinas/operasional	terpeliharanya perijinan kendaraan dinas/operasional	5	lembar	8.670.000,00		lembar		1	lembar	1.460.000,00	0,61	lembar	89.270.000,00	0,61	lembar	6114,38%	0,61	lembar	89.270.000,00	0,122	lembar	1029,64%	Kantor Camat Semparuk	
				penyediaan jasa administrasi keuangan	jumlah pengelolaan keuangan yang mendapat honorarium	35	orang	150.600.000,00		orang		7	orang	30.060.000,00	0,998571	orang	30.060.000,00	0,998571	orang	100,00%	6,99	orang	30.060.000,00	0,19971	orang	19,96%	Kantor Camat Semparuk	
				penyediaan jasa kebersihan kantor	tersedianya barang kebutuhan kebersihan	5	tahun	38.000.000,00		tahun		1	tahun	6.000.000,00	1	tahun	42.362.000,00	1,01	tahun	706,03%	1,01	tahun	42.362.000,00	0,202	tahun	111,48%	Kantor Camat Semparuk	
				penyediaan ATK	tersedianya ATK	5	tahun	118.800.000,00		tahun		1	tahun	23.000.000,00	1	tahun	1.367.123.000,00	1	tahun	5944,01%	1	tahun	1.367.123.000,00	0,2	tahun	1150,78%	Kantor Camat Semparuk	
				penyediaan barang cetakan dan penggandaan	tersedianya barang cetak dan penggandaan	5	tahun	67.490.000,00		tahun		1	tahun	13.589.000,00	1	tahun	816.965.000,00	1	tahun	6011,96%	1	tahun	816.965.000,00	0,2	tahun	1210,50%	Kantor Camat Semparuk	
				penyediaan komponen instalasi listrik/penerangan bangunan kantor	tersedianya komponen instalasi listrik untuk penerangan bangunan kantor	5	tahun	29.000.000,00		tahun		1	tahun	5.115.000,00	1	tahun	5.115.000,00	1	tahun	100,00%	1	tahun	5.115.000,00	0,2	tahun	17,64%	Kantor Camat Semparuk	
				Penyediaan bahan bacaan dan peraturan perundang-undangan	tersedianya bahan bacaan sebagai sumber informasi	120	ekspl	10.200.000,00		ekspl		24	ekspl	2.040.000,00	16	ekspl	850.510,00	0,666667	ekspl	41,69%	16	ekspl	850.510,00	0,13333	ekspl	8,34%	Kantor Camat Semparuk	
				penyediaan makanan dan minuman	jumlah persediaan makanan dan minuman rapat	1525	orang	61.000.000,00		orang		180	orang	7.200.000,00	180	orang	7.200.000,00	1	orang	100,00%	180	orang	7.200.000,00	0,11803	orang	11,80%	Kantor Camat Semparuk	
				koordinasi dan konsultasi ke luar daerah	jumlah koordinasi dan konsultasi ke luar daerah kabupaten	5	tahun	140.000.000,00		tahun		1	tahun	3.550.000,00	0,99	tahun	350.485.000,00	0,99	tahun	9872,82%	0,99	tahun	350.485.000,00	0,198	tahun	250,35%	Kantor Camat Semparuk	
				koordinasi dan konsultasi ke dalam daerah	jumlah koordinasi dan konsultasi ke dalam daerah kabupaten	5	tahun	785.800.000,00		tahun		1	tahun	121.511.000,00	1	tahun	121.500.000,00	1	tahun	99,99%	1	tahun	121.500.000,00	0,2	tahun	15,46%	Kantor Camat Semparuk	
				kunjungan kerja / inspeksi dan pembinaan petugas lapangan	jumlah kunjungan kerja / inspeksi dan pembinaan petugas lapangan	5	tahun	128.140.000,00		tahun		1	tahun	20.750.000,00	1	tahun	20.735.000,00	1	tahun	99,93%	1	tahun	20.735.000,00	0,2	tahun	16,18%	Kantor Camat Semparuk	
				penyediaan jasa tenaga teknis perkantoran	jumlah petugas kebersihan kantor	5	orang	58.800.000,00		orang		1	orang	15.600.000,00	1	orang	15.600.000,00	1	orang	100,00%	1	orang	15.600.000,00	0,2	orang	26,53%	Kantor Camat Semparuk	
				peningkatan kinerja petugas piket TELKOM	jumlah petugas piket TELKOM	5	orang	16.500.000,00		orang		1	orang	3.300.000,00	1	orang	3.300.000,00	1	orang	100,00%	1	orang	3.300.000,00	0,2	orang	20,00%	Kantor Camat Semparuk	
				peningkatan kinerja petugas piket polisi pamong praja	jumlah petugas piket polisi pamong praja	10	orang	30.000.000,00		orang		2	orang	6.000.000,00	2	orang	6.000.000,00	1	orang	100,00%	2	orang	6.000.000,00	0,2	orang	20,00%	Kantor Camat Semparuk	
				penyediaan jasa surat menyurat	persentase terpenuhinya kebutuhan pelayanan administrasi perkantoran			14.400.000,00			2.400.000,00			2.400.000,00			2.400.000,00	0		100,00%	0	0	4.800.000,00		0	33,33%	Kantor Camat Jawai	
				penyediaan jasa komunikasi ,sumber daya air dan listrik	persentase terpenuhinya kebutuhan pelayanan administrasi perkantoran			95.300.000,00			14.795.230,00			15.960.000,00			15.270.266,00	0		95,68%	0	0	30.065.496,00		0	31,55%	Kantor Camat Jawai	
				penyediaan jasa pemeliharaan dan perizinan kendaraan dinas/operasional	persentase terpenuhinya kebutuhan pelayanan administrasi perkantoran			19.000.000,00			497.900,00			1.000.000,00			638.900,00	0		63,89%	0	0	1.136.800,00		0	5,98%	Kantor Camat Jawai	
				penyediaan jasa administrasi keuangan	tersedianya pengelolaan keuangan yang bekerja optimal setiap tahun			151.120.000,00			26.120.000,00			30.720.000,00			30.720.000,00	0		100,00%	0	0	56.840.000,00		0	37,61%	Kantor Camat Jawai	
				penyediaan jasa kebersihan kantor	peningkatan ketersediaan barang kebutuhan kebersihan kantor setiap tahun			37.500.000,00			5.000.000,00			5.000.000,00			5.000.000,00	0		100,00%	0	0	10.000.000,00		0	26,67%	Kantor Camat Jawai	
				penyediaan alat tulis kantor	terpenuhinya alat tulis kantor selama satu tahun			175.000.000,00			30.000.000,00			30.000.000,00			30.000.000,00	0		100,00%	0	0	60.000.000,00		0	34,29%	Kantor Camat Jawai	
				penyediaan barang cetakan dan penggandaan	terpenuhinya barang cetakan dan penggandaan setiap tahun			83.500.000,00			15.000.000,00			9.000.000,00			9.000.000,00	0		100,00%	0	0	24.000.000,00		0	28,74%	Kantor Camat Jawai	
				penyediaan komponen instalasi listrik/penerangan bangunan kantor	terenuhinya penyediaankomponen listrik selama satu tahun			35.000.000,00			6.000.000,00			6.500.000,00			6.500.000,00	0		100,00%	0	0	12.500.000,00		0	35,71%	Kantor Camat Jawai	
				penyediaan bahan bacaan dan peraturan perundang-undangan	tersedianya kebutuhan informasi cepat,tepat dan akurat			18.360.000,00			2.520.000,00			3.600.000,00			3.600.000,00	0		100,00%	0	0	6.120.000,00		0	33,33%	Kantor Camat Jawai	
				penyediaan makanan dan minuman	tersedianya makanan dan minuman rapat dan tamu setiap tahun			80.000.000,00			10.000.000,00			10.000.000,00			10.000.000,00	0		100,00%	0	0	20.000.000,00		0	25,00%	Kantor Camat Jawai	
				koordinasi dan konsultasi ke luar daerah	terpenuhinnya kebutuhan koordinasi dan konsultasi ke luar daerah			200.320.000,00			24.949.150,00			17.600.000,00			17.599.987,00	0		100,00%	0	0	42.549.137,00		0	21,24%	Kantor Camat Jawai	
				koordinasi dan konsultasi ke dalam daerah	terpenuhinya kebutuhan koordinasi dan konsultasi ke dalam daerah			806.000.000,00			146.000.000,00			143.000.000,00			143.000.000,00	0		100,00%	0	0	289.000.000,00		0	35,86%	Kantor Camat Jawai	

No	Kode			Urusan/Bidang Urusan Pemerintahan Daerah dan Program	Indikator Kinerja Program (outcome) / Kegiatan (Output)	Capaian Kinerja RPJMD pada Tahun 2021 (Akhir Periode RPJMD)		Realisasi Capaian Kinerja RKPD s/d Tahun Lalu		Target Kinerja dan Anggaran RKPD Tahun berjalan yang dievaluasi (tahun n-1)		Realisasasi Capaian Kinerja dan Anggaran RKPD yang Dievaluasi (tahun n-1)		Tingkat Capaian Kinerja dan Realisasi Anggaran RKPD (%)		Realisasi Kinerja dan Anggaran RKPD s/d Tahun n-1		Tingkat Capaian Kinerja dan Realisasi Anggaran RPJMD s/d		Perangkat Daerah Penanggung Jawab	Ket					
1	2			3	4	5		6		7		8		9 = 8/7 x 100%		10 = 6 + 8		11 = 10/5 x 100%		12	13					
						K	Rp	K	Rp	K	Rp	K	Rp	K	Rp	K	Rp	K	Rp							
				kunjungan kerja / inspeksi dan pembinaan petugas lapangan	terpenuhinya kebutuhan kunjungan kerja/inspeksi dan pembinaan petugas lapangan		11.229.047.387,00		19.101.000,00		19.720.000,00		19.718.750,00		99,99%	0	0	38.819.750,00		0,35%	Kantor Camat Jawai					
				penyediaan jasa tenaga teknis perkantoran	pengelolaan administrasi kantor yang optimal		127.100.000,00		23.002.280,00		36.912.000,00		36.912.000,00	0	100,00%	0	0	59.914.280,00	0	47,14%	Kantor Camat Jawai					
				peningkatan kinerja petugas piket TELKOM	terpenuhinya kebutuhan kinerja petugas piket telkom		19.800.000,00		3.300.000,00		3.300.000,00		3.300.000,00	0	100,00%	0	0	6.600.000,00	0	33,33%	Kantor Camat Jawai					
				peningkatan kinerja petugas piket polisi pamong praja	peningkatan stabilitasdan keamanan kantor		37.000.000,00		5.250.000,00		3.000.000,00		3.000.000,00	0	100,00%	0	0	8.250.000,00	0	22,30%	Kantor Camat Jawai					
				pengadaan kendaraan dinas/operasional	persentase ketersediaan sarana dan prasarana kantor yang memadai		742.000.000,00		19.228.600,00		61.270.000,00		61.143.200,00	0	99,79%	0	0	80.371.800,00	0	10,83%	Kantor Camat Jawai					
				pengadaan komputer	terpenuhinya komputer yang sesuai kebutuhan		166.000.000,00		32.791.000,00		13.828.000,00		13.750.000,00	0	99,44%	0	0	46.541.000,00	0	28,04%	Kantor Camat Jawai					
				pemeliharaan rutin/berkala gedung kantor	tingkat keterpeliharaan gedung kantor setiap tahun		36.500.000,00		5.000.000,00		5.000.000,00		5.000.000,00	0	100,00%	0	0	10.000.000,00	0	27,40%	Kantor Camat Jawai					
				pemeliharaan rutin/berkala kendaraan dinas operasional	terpeliharanya kendaraandinas/operasional kantor camat jawai selama satu tahun		172.000.000,00		29.995.800,00		25.000.000,00		24.996.000,00	0	99,98%	0	0	54.991.800,00	0	31,97%	Kantor Camat Jawai					
				pemeliharaan rutin/berkala peralatan gedung kantor	terpeliharanya peralatan gedung kantor camat jawai selama satu tahun		8.000.000,00		1.230.000,00		1.230.000,00		1.230.000,00	0	100,00%	0	0	1.230.000,00	0	15,38%	Kantor Camat Jawai					
				pemeliharaan rutin/berkala komputer	tingkat keterpeliharaan komputer setiap tahun		36.500.000,00		5.500.000,00		6.000.000,00		6.000.000,00	0	100,00%	0	0	11.500.000,00	0	31,51%	Kantor Camat Jawai					
				rehabilitasi sedang/berat rumah gedung kantor	terawatnya gedung kantor dan rumah dinas selama satu tahun		85.000.000,00		5.000.000,00		5.000.000,00		5.000.000,00	0	100,00%	0	0	5.000.000,00	0	5,88%	Kantor Camat Jawai					
				penyediaan jasa surat menyurat	tersedianya materai	lbr	1.800.000,00	700,00	lbr	2.700.000,00	80	lbr	150.000,00	960	lbr	5.250.000,00	12	lbr	3500,00%	1660	lbr	7.950.000,00	lbr	441,67%	Kantor Camat Pemangkat	
				penyediaan jasa komunikasi,sumber daya air dan listrik	tersedianya jasa komunikasi,sumber daya air dan listrik		16.100.963,00		20.000.000,00		2.160.666,00		25.929.546,00	0	1200,07%	0	0	45.929.546,00	0	285,26%	Kantor Camat Pemangkat					
				penyediaan jasa administrasi keuangan	tersedianya jasa administrasi keuangan		30.610.000,00		37.560.000,00		3.130.000,00		65.970.000,00	0	2107,67%	0	0	103.530.000,00	0	338,22%	Kantor Camat Pemangkat					
				penyediaan jasa kebersihan kantor	tersedianya jasa kebersihan kantor		9.000.000,00		4.000.000,00		500.000,00		7.500.000,00	0	1500,00%	0	0	11.500.000,00	0	127,78%	Kantor Camat Pemangkat					
				penyediaan alat tulis kantor	tersedianya alat tulis kantor		31.000.000,00		20.000.000,00		950.000,00		39.050.000,00	0	4110,53%	0	0	59.050.000,00	0	190,48%	Kantor Camat Pemangkat					
				penyediaan barang cetakan dan penggandaan	tersedianya barang cetakan dan penggandaan		18.000.000,00		18.000.000,00		600.000,00		35.400.000,00	0	5900,00%	0	0	53.400.000,00	0	296,67%	Kantor Camat Pemangkat					
				penyediaan komponen instalasi listrik/penerangan bangunan kantor	tersedianya komponen instalasi listrik/penerangan bangunan kantor		6.000.000,00		4.000.000,00		8.000.000,00		8.000.000,00	0	0	0	0	12.000.000,00	0	200,00%	Kantor Camat Pemangkat					
				penyediaan bahan bacaan dan peraturan perundang-undangan	tersedianya bahan bacaan dan peraturan perundang-undangan		3.500.000,00		3.600.000,00		250.000,00		6.950.000,00	0	2780,00%	0	0	10.550.000,00	0	301,43%	Kantor Camat Pemangkat					
				penyediaan makanan dan minuman	tersedianya makanan dan minuman rapat		23.000.000,00		25.000.000,00		40.000.000,00		40.000.000,00	0	0	0	0	65.000.000,00	0	282,61%	Kantor Camat Pemangkat					
				koordinasi dan konsultasi keluar daerah	tersedianya bahan pembuat kebijakan		33.000.000,00		20.000.000,00		7.863.975,00		102.136.025,00	0	1298,78%	0	0	122.136.025,00	0	370,11%	Kantor Camat Pemangkat					
				koordinasi dan konsultasi ke dalam daerah	tersedianya bahan pembuat kebijakan		109.995.000,00		114.360.000,00		11.530.000,00		214.228.000,00	0	1858,01%	0	0	328.588.000,00	0	298,73%	Kantor Camat Pemangkat					
				kunjungan kerja / inspeksi dan pembinaan petugas lapangan	tersedianya bahan pembuat kebijakan		36.690.000,00		30.000.000,00		146.250,00		52.408.250,00	0	35834,70%	0	0	82.408.250,00	0	224,61%	Kantor Camat Pemangkat					
				penyediaan jasa tenaga teknis perkantoran	tersedianya jasa tenaga teknis petugas sandi/telkom		61.680.000,00		4.700.000,00		4.700.000,00		118.660.000,00	0	2524,68%	0	0	180.340.000,00	0	0	Kantor Camat Pemangkat					
				peningkatan kinerja petugas piket TELKOM	tersedianya jasa tenaga teknis petugas sandi/telkom		6.600.000,00		6.600.000,00		550.000,00		12.650.000,00	0	2300,00%	0	0	19.250.000,00	0	291,67%	Kantor Camat Pemangkat					
				peningkatan kinerja petugas piket polisi pamong praja	tersedianya honorarium piket Pol.PP		3.250.000,00		6.000.000,00		250.000,00		5.750.000,00	0	2300,00%	0	0	11.750.000,00	0	361,54%	Kantor Camat Pemangkat					
				Program peningkatan sarana dan prasarana aparatur			176.802.324.847,35	-	-		-		-	0	0	0	0	-	0	0,00%	OPD terkait					
				Pengadaan mebeleur	Jumlah jenis meubeleur			5,00		21.745.000,00				0		5	0	21.745.000,00	0		Bappeda Kab. Sambas					
				Pengadaan komputer	Jumlah jenis peralatan komputer			5,00		36.620.000,00				0		5	0	36.620.000,00	0		Bappeda Kab. Sambas					
				Pengadaan Mobil Jabatan/Dinas	Jumlah Jenis pengadaan Mobil Jabatan/ dinas operasional			-		-				0		0	0	-	0		Bappeda Kab. Sambas					

No	Kode			Urusan/Bidang Urusan Pemerintahan Daerah dan Program	Indikator Kinerja Program (outcome) / Kegiatan (Output)	Capaian Kinerja RPJMD pada Tahun 2021 (Akhir Periode RPJMD)			Realisasi Capaian Kinerja RKPD s/d Tahun Lalu			Target Kinerja dan Anggaran RKPD Tahun berjalan yang dievaluasi (tahun n-1)			Realisasasi Capaian Kinerja dan Anggaran RKPD yang Dievaluasi (tahun n-1)			Tingkat Capaian Kinerja dan Realisasi Anggaran RKPD (%)			Realisasi Kinerja dan Anggaran RKPD s/d Tahun n-1			Tingkat Capaian Kinerja dan Realisasi Anggaran RPJMD s/d			Perangkat Daerah Penanggung Jawab	Ket			
1	2			3	4	5			6			7			8			9 = 8/7 x 100%			10 = 6 + 8			11 = 10/5 x 100%			12	13			
						K		Rp	K		Rp	K		Rp	K		Rp	K		Rp	K		Rp	K		Rp	K		Rp		
				Pengadaan Kendaraan Roda 2/Dinas	Jumlah Jenis pengadaan Kendaraan Roda 2/ dinas operasional	-		-			-							0	0	0	0	0	0	0	0	0	0	0	Bappeda Kab. Sambas		
				Pengadaan alat-alat studio	Jumlah jenis alat studio yg tersedia	2,00		37.770.000,00										0	0	2	0	37.770.000,00		0					Bappeda Kab. Sambas		
				Pemeliharaan rutin/berkala gedung kantor	Jumlah Gedung kantor yang terpelihara selama satu tahun	2,00		14.950.000,00										0	0	2	0	14.950.000,00		0					Bappeda Kab. Sambas		
				Pemeliharaan rutin/berkala kendaraan dinas/operasional	Jumlah kendaraan dinas/operasional yang terpelihara selama satu tahun	6,00		177.917.060,00										0	0	6	0	177.917.060,00		0					Bappeda Kab. Sambas		
				Pemeliharaan rutin/berkala peralatan gedung kantor	Jumlah peralatan gedung kantor yang terpelihara selama satu tahun	15,00		4.950.000,00										0	0	15	0	4.950.000,00		0					Bappeda Kab. Sambas		
				Pemeliharaan rutin/berkala komputer	Jumlah komputer/laptop yang terpelihara selama satu tahun	5,00		7.500.000,00										0	0	5	0	7.500.000,00		0					Bappeda Kab. Sambas		
				pengadaan kendaraan dinas/operasional	kendaraan untuk menunjang pelaksanaan tugas	1	thn	966.000.000,00	3,00	thn	57.463.406,00		thn	-	thn	-	thn	thn		3	thn	57.463.406,00	3	thn	5,95%				Badan Keuangan Daerah		
				pengadaan perlengkapan gedung kantor	perlengkapan gedung kantor	1	thn	566.000.000,00	4,00	thn	47.712.246,00		thn	36.636.618,00	-	thn	30.236.618,00	thn		82,53%	4	thn	77.948.864,00	4	thn	13,77%				Badan Keuangan Daerah	
				pengadaan peralatan gedung kantor	peralatan gedung kantor	1	thn	680.180.000,00	7,00	thn	27.589.484,00		thn	-	thn	-	thn	thn		7	thn	27.589.484,00	7	thn	4,06%				Badan Keuangan Daerah		
				pengadaan mebeleur	mebeleur kantor	1	thn	950.000.000,00	3,00	thn	48.400.000,00		thn	-	thn	-	thn	thn		3	thn	48.400.000,00	3	thn	5,09%				Badan Keuangan Daerah		
				pengadaan komputer	pengadaankomputer PC,laptop dan printer	1	thn	916.000.000,00	1,00	thn	167.993.635,00	1	thn	124.668.240,00	-	thn	124.314.893,00	0	thn	99,72%	1	thn	292.308.528,00	1	thn	31,91%				Badan Keuangan Daerah	
				pengadaan alat-alat studio	alat-alat studio	1	thn	430.916.960,00	2,00	thn	22.298.380,00	4	thn	14.195.703,00	-	thn	13.695.703,00	0	thn	96,48%	2	thn	35.994.083,00	2	thn	8,35%				Badan Keuangan Daerah	
				pemeliharaan rutin/berkala sistem dan jaringan pengelolaan pendapatan daerah	kondisi server dan jaringan pengelolaan pendapatan daerah yang baik	1	thn	397.400.000,00	1,00	thn	2.000.000,00	1	thn	25.000.000,00	-	thn	-	0	thn	0,00%	1	thn	2.000.000,00	1	thn	0,50%				Badan Keuangan Daerah	
				pemeliharaan rutin/berkala bangunan sarana peningkatan pendapatan daerah	tempat pemasangan reklame yang terpelihara	1	thn	722.000.000,00	10,00	thn		10	thn	10.000.000,00	-	thn	7.320.500,00	0	thn	73,21%	10	thn	7.320.500,00	10	thn	1,01%				Badan Keuangan Daerah	
				pemeliharaan rutin/berkala gedung kantor	gedung dan halaman kantor yang terpelihara	1	thn	558.120.000,00	1,00	thn	83.036.500,00	1	thn	90.000.000,00		thn	65.125.400,00	0	thn	72,36%	1	thn	148.161.900,00	1	thn	26,55%				Badan Keuangan Daerah	
				pemeliharaan rutin/berkala kendaraan dinas/operasional	kendaraan dinas /operasional yang terpelihara	1	thn	139.588.367.432,00	1,00	thn	173.292.312,00	5,10	thn	100.000.000,00	-	thn	95.151.005,00	0	thn	95,15%	1	thn	268.443.317,00	1	thn	0,19%				Badan Keuangan Daerah	
				pemeliharaan rutin/berkala perlengkapan gedung kantor	AC dan AC Fortable yang terpelihara	1	thn	382.600.000,00	1,00	thn	17.584.000,00	20,5	thn	15.000.000,00	-	thn	12.210.000,00	0	thn	81,40%	1	thn	29.794.000,00	1	thn	7,79%				Badan Keuangan Daerah	
				pemeliharaan rutin/berkala peralatan gedung kantor	mesin ketik,mesin ferforasi,mesin genset yang terpelihara	1	thn	107.128.000,00	1,00	thn	1.175.599,00	22,10	thn	2.000.000,00	-	thn	-	0	thn	0,00%	1	thn	1.175.599,00	1	thn	1,10%				Badan Keuangan Daerah	
				pemeliharaan rutin/berkala mebeleur	mebeleur kantor yang terpelihara	1	thn	91.824.000,00	10,00	thn		10	thn	1.000.000,00	-	thn	-	0	thn	0,00%	10	thn	-	10	thn	0,00%				Badan Keuangan Daerah	
				pemeliharaan rutin/berkala komputer	komputer,laptop,dan printer yang terpelihara	1	thn	213.340.000,00	3,00	thn	34.980.000,00	3	thn	15.000.000,00		thn	13.884.400,00	0	thn	92,56%	3	thn	48.864.400,00	3	thn	22,90%				Badan Keuangan Daerah	
				Pengadaan perlengkapan gedung kantor	Jumlah pengadaan perlengkapan kantor/umah tangga	1,00		29.080.000,00										0		1	0	29.080.000,00		0					Badan Kepegawaian dan Pengembangan Sumber Daya Manusia Aparatur Daerah Kab. Sambas		
				Pengadaan mebeleur	Jumlah pengadaan mebeleur	1,00		53.188.000,00										0		1	0	53.188.000,00		0					Badan Kepegawaian dan Pengembangan Sumber Daya Manusia Aparatur Daerah Kab. Sambas		
				Pengadaan Alat-Alat Studio	Jumlah pengadaan peralatan studio	1,00		25.498.000,00										0		1	0	25.498.000,00		0					Badan Kepegawaian dan Pengembangan Sumber Daya Manusia Aparatur Daerah Kab. Sambas		

No	Kode				Urusan/Bidang Urusan Pemerintahan Daerah dan Program	Indikator Kinerja Program (outcome) / Kegiatan (Output)	Capaian Kinerja RPJMD pada Tahun 2021 (Akhir Periode RPJMD)			Realisasi Capaian Kinerja RKPD s/d Tahun Lalu		Target Kinerja dan Anggaran RKPD Tahun berjalan yang dievaluasi (tahun n-1)			Realisasasi Capaian Kinerja dan Anggaran RKPD yang Dievaluasi (tahun n-1)			Tingkat Capaian Kinerja dan Realisasi Anggaran RKPD (%)			Realisasi Kinerja dan Anggaran RKPD s/d Tahun n-1			Tingkat Capaian Kinerja dan Realisasi Anggaran RPJMD s/d			Perangkat Daerah Penanggung Jawab	Ket
1	2				3	4	5		6		7		8		9 = 8/7 x 100%		10 = 6 + 8		11 = 10/5 x 100%								12	13
							K	Rp	K	Rp	K	Rp	K	Rp	K	Rp	K	Rp	K	Rp	K	Rp	K	Rp	K	Rp		
					Pemeliharaan rutin/berkala gedung kantor	Jumlah gedung kantor yang dipelihara			2,00	92.653.000,00						0		2	0			92.653.000,00		0			Badan Kepegawaian dan Pengembangan Sumber Daya Manusia Aparatur Daerah Kab. Sambas	
					Pemeliharaan rutin/berkala mobil jabatan	Jumlah mobil jabatan yang dipelihara			1,00	71.991.000,00						0		1	0			71.991.000,00		0			Badan Kepegawaian dan Pengembangan Sumber Daya Manusia Aparatur Daerah Kab. Sambas	
					Pemeliharaan rutin/berkala kendaraan dinas/operasional	Jumlah kendaraan dinas yang dipelihara			21,00	24.838.000,00						0		21	0			24.838.000,00		0			Badan Kepegawaian dan Pengembangan Sumber Daya Manusia Aparatur Daerah Kab. Sambas	
					Pemeliharaan rutin/berkala perlengkapan gedung kantor	Jumlah peralatan kantor yang dilakukan perawatan			20,00	22.128.000,00						0		20	0			22.128.000,00		0			Badan Kepegawaian dan Pengembangan Sumber Daya Manusia Aparatur Daerah Kab. Sambas	
					Pemeliharaan rutin/berkala peralatan gedung kantor	Jumlah peralatan gedung kantor yang dilakukan perawatan			5,00	4.000.000,00						0		5	0			4.000.000,00		0			Badan Kepegawaian dan Pengembangan Sumber Daya Manusia Aparatur Daerah Kab. Sambas	
					Pemeliharaan rutin/berkala mebeleur	Jumlah mebeleur yang dilakukan pemeliharaan			3,00	10.000.000,00						0		3	0			10.000.000,00		0			Badan Kepegawaian dan Pengembangan Sumber Daya Manusia Aparatur Daerah Kab. Sambas	
					Pemeliharaan Rutin/ Berkala Komputer	Jumlah peralatan personal komputer, laptop, komputer mainframe dan printer yang dilakukan perawatan			20,00	18.600.000,00						0		20	0			18.600.000,00		0			Badan Kepegawaian dan Pengembangan Sumber Daya Manusia Aparatur Daerah Kab. Sambas	
					Pemeliharaan rutin/berkala halaman kantor	Luas halaman yang dilakukan pemeliharaan			1.000,00	38.400.000,00						0		1000	0			38.400.000,00		0			Badan Kepegawaian dan Pengembangan Sumber Daya Manusia Aparatur Daerah Kab. Sambas	
					kegiatan pengadaan kendaraan dinas /operasional	jumlah pengadaan kendaraan dinas	11		249.000.000,00			2	48.470.000,00	2	48.470.000,00	1	0	100,00%	2	0			0,18182	0			Dinas Perpustakaan dan Arsip Daerah Kab. Sambas	
					kegiatan pengadaan perlengkapan gedung kantor	jumlah pengadaan perlengkapan gedung kantor	57		362.000.000,00			4	31.460.000,00	4	31.460.000,00	1	0	100,00%	4	0			0,07018	0			Dinas Perpustakaan dan Arsip Daerah Kab. Sambas	
					kegiatan pengadaan meublair	jumlah pengadaan meubeleur	5		337.000.000,00	1,00	29.430.000,00	1	47.390.000,00	1	47.390.000,00	1	0	100,00%	2	0			76.820.000,00	0,4	0	22,80%	Dinas Perpustakaan dan Arsip Daerah Kab. Sambas	
					kegiatan pengadaan komputer	jumlah pengadaan komputer	22		238.000.000,00			5	30.000.000,00	5	30.000.000,00	1	0	100,00%	5	0			0,22727	0			Dinas Perpustakaan dan Arsip Daerah Kab. Sambas	
					kegiatan pengadaan alat-alat studio	jumlah pengadan alat-alat studio	19		133.500.000,00			2	12.000.000,00	2	11.875.000,00	1	0	98,96%	2	0			0,10526	0			Dinas Perpustakaan dan Arsip Daerah Kab. Sambas	

No				Kode				Urusan/Bidang Urusan Pemerintahan Daerah dan Program	Indikator Kinerja Program (outcome) / Kegiatan (Output)	Capaian Kinerja RPJMD pada Tahun 2021 (Akhir Periode RPJMD)				Realisasi Capaian Kinerja RKPD s/d Tahun Lalu				Target Kinerja dan Anggaran RKPD Tahun berjalan yang dievaluasi (tahun n-1)				Realisasasi Capaian Kinerja dan Anggaran RKPD yang Dievaluasi (tahun n-1)				Tingkat Capaian Kinerja dan Realisasi Anggaran RKPD (%)				Realisasi Kinerja dan Anggaran RKPD s/d Tahun n-1				Tingkat Capaian Kinerja dan Realisasi Anggaran RPJMD s/d				Perangkat Daerah Penanggung Jawab	Ket
1				2				3	4	5				6				7				8				9 = 8/7 x 100%				10 = 6 + 8				11 = 10/5 x 100%				12	13
										K		Rp		K		Rp		K		Rp		K		Rp		K		Rp		K		Rp		K	Rp				
							kegiatan pemeliharaan rutin/berkala gedung kantor	jangka waktu pemeliharaan bangunan kantor	60		96.000.000,00		12,00		3.000.000,00		12		5.000.000,00		12		5.000.000,00		1	0	100,00%	24	0	8.000.000,00		0,4	0	8,33%	Dinas Perpustakaan dan Arsip Daerah Kab. Sambas				
							kegiatan pemeliharaan rutin / berkala perlengkapan gedung kantor	jumlah kendaraan dinas yang dirawat	14		347.000.000,00		12,00		41.000.000,00		2		71.190.400,00		2		70.888.588,00		1	0	99,58%	14	0	111.888.588,00		1	0	32,24%	Dinas Perpustakaan dan Arsip Daerah Kab. Sambas				
							Kegiatan peme,liharaan rutin/berkala perlengkapan gedung kantor	jumlah kendaraan dinas yang dirawat	60		17.600.000,00		12,00		3.000.000,00		12		3.000.000,00		12		3.000.000,00		1	0	100,00%	24	0		0,4	0		Dinas Perpustakaan dan Arsip Daerah Kab. Sambas					
							kegiatan pemeliharaan rutin/berkala peralatan gedung kantor	jangka waktu pemeliharaan rutin/berkala peralatan gedung kantor	60		55.500.000,00		12,00		6.000.000,00		12		6.000.000,00		12		5.910.000,00		1	0	98,50%	24	0	11.910.000,00		0,4	0	21,46%	Dinas Perpustakaan dan Arsip Daerah Kab. Sambas				
							kegiatan pemeliharaan rutin/berkala komputer	jumlah komputer yang dirawat	25		26.600.000,00		8,00		4.000.000,00		5		4.000.000,00		5		3.985.000,00		1	0	99,63%	13	0	7.985.000,00		0,52	0	30,02%	Dinas Perpustakaan dan Arsip Daerah Kab. Sambas				
							Kegiatan pemeliharaan rutin/berkala halaman kantor	jangka waktu pemeliharaan rutin/berkala halaman kantor	60		17.600.000,00		12,00		6.000.000,00		12		6.000.000,00		12		6.000.000,00		1	0	100,00%	24	0		0,4	0		Dinas Perpustakaan dan Arsip Daerah Kab. Sambas					
							pengadaan kendaraan dinas / operasional	% tersedianya pengadaan kendaraan dinsa/operasional								85.783.000,00	-			85.154.000,00	-		0	99,27%	0	0	85.154.000,00			0			Dinas Kesehatan						
							pengadaan mebeleur	% tersedianya pengadaan mebeleur								131.270.000,00	-			130.837.000,00	-		0	99,67%	0	0	130.837.000,00			0			Dinas Kesehatan						
							pengadaan komputer	% tersedianya pengadaan komputer untuk mendukung administrasi penyusunan program								130.000.000,00	-			130.000.000,00	-		0	100,00%	0	0	130.000.000,00			0			Dinas Kesehatan						
							pemeliharaan rutin/berkala gedung kantor	% tersedianya pemeliharaan rutin/ berkala gedung kantor								288.000.000,00	-			282.191.000,00	-		0	97,98%	0	0	282.191.000,00			0			Dinas Kesehatan						
							pemeliharaan rutin /berkala mobil jabatan	% tersedianya jumlah kendaraan dinas mobil jabatan yang terpelihara								35.000.000,00	-			34.998.000,00	-		0	99,99%	0	0	34.998.000,00			0			Dinas Kesehatan						
							pemeliharaan rutin/berkala kendaraan dinas/operasional	% tersedianya jumlah kendaraan dinas/operasional yang terpelihara								95.000.000,00	-			94.936.000,00	-		0	99,93%	0	0	94.936.000,00			0			Dinas Kesehatan						
							pemeliharaan rutin/berkala komputer	% tersedianya pemeliharaan berkala komputer								3.000.000,00	-			3.000.000,00	-		0	100,00%	0	0	3.000.000,00			0			Dinas Kesehatan						
							Pemasangan jaringan dan daya listrik pada kantor dan fasilitas umum	% tersedianya pemasangan jaringan dan daya listrik pada kantor dan fasilitas umum								30.000.000,00	-			29.578.100,00	-		0	98,59%	0	0	29.578.100,00			0			Dinas Kesehatan						
							assesment kondisi fasilitas kesehatan	% terlaksananya assesment kondisi fasilitas kesehatan								24.493.300,00	-		-		-		0	0,00%	0	0				0			Dinas Kesehatan						
							pembangunan gedung kantor	jumlah gedung kantor yang dibangun	1	paket	150.000.000,00			paket				1	paket	198.129.000,00		paket		1	paket	198.129.000,00	1	paket	132,09%	Dinas Sosial pemberdayaan masyarakat & DKS									
							pengadaan perlengkapan gedung kantor	jumlah perlengkapan kantor yang dibeli	1	paket	30.000.000,00			paket			59.962.000,00	1 3	paket	11.260.000,00		paket	18,78%		paket	11.260.000,00	0	paket	37,53%	Dinas Sosial pemberdayaan masyarakat & DKS									
							pengadaan komputer	jumlah komputer/printer yang dibeli	4	buah	4.000.000,00		2	2	buah	22.310.000,00	2	2	buah	49.271.000,00	2 4	buah	41.070.000,00	buah	83,36%		buah	63.380.000,00	0	buah	1584,50%	Dinas Sosial pemberdayaan masyarakat & DKS							
							pemeliharaan rutin/berkala kendaraan dinas /operasional	jumlah kendaraan dinas yang terpelihara	1	unit	60.000.000,00		1,00	unit	10.294.100,00	1	unit	10.000.000,00	1	unit	22.997.000,00	1	unit	229,97%	2	unit	33.291.100,00	2	unit	55,49%	Dinas Sosial pemberdayaan masyarakat & DKS								
							pemeliharaan rutin/berkala perlengkapan gedung kantor	periode pemeliharaan rutin perlengkapan gedung kantor	12	bulan	15.000.000,00		12,00	bulan	2.500.000,00	12	bulan	2.000.000,00	12	bulan	4.130.000,00	1	bulan	206,50%	24	bulan	6.630.000,00	2	bulan	44,20%	Dinas Sosial pemberdayaan masyarakat & DKS								
							pemeliharaan rutin/berkala komputer	periode PC/laptop /printer yang dirawat	12	bulan	15.000.000,00		12,00	bulan	3.996.000,00	12	bulan	8.309.500,00	12	bulan	4.985.000,00	1	bulan	59,99%	24	bulan	8.981.000,00	2	bulan	59,87%	Dinas Sosial pemberdayaan masyarakat & DKS								
							pemeliharaan rutin/berkala halaman kantor	periode pemeliharaan rutin halaman kantor	12	bulan	25.000.000,00		12,00	bulan	3.600.000,00	12	bulan	4.200.000,00	12	bulan	16.800.000,00	1	bulan	400,00%	24	bulan	20.400.000,00	2	bulan	81,60%	Dinas Sosial pemberdayaan masyarakat & DKS								
							pemeliharaan rutin/berkala gedung kantor	jumlah gedung kantor yang dipelihara	1	unit	60.000.000,00			unit				1	unit	51.500.000,00		unit		1	unit	51.500.000,00	1	unit	85,83%	Dinas Sosial pemberdayaan masyarakat & DKS									

No	Kode				Urusan/Bidang Urusan Pemerintahan Daerah dan Program	Indikator Kinerja Program (outcome) / Kegiatan (Output)	Capaian Kinerja RPJMD pada Tahun 2021 (Akhir Periode RPJMD)			Realisasi Capaian Kinerja RKPD s/d Tahun Lalu			Target Kinerja dan Anggaran RKPD Tahun berjalan yang dievaluasi (tahun n-1)			Realisasasi Capaian Kinerja dan Anggaran RKPD yang Dievaluasi (tahun n-1)			Tingkat Capaian Kinerja dan Realisasi Anggaran RKPD (%)			Realisasi Kinerja dan Anggaran RKPD s/d Tahun n-1			Tingkat Capaian Kinerja dan Realisasi Anggaran RPJMD s/d			Perangkat Daerah Penanggung Jawab	Ket
1	2				3	4	5			6			7			8			9 = 8/7 x 100%			10 = 6 + 8			11 = 10/5 x 100%			12	13
							K	Rp		K	Rp		K	Rp		K	Rp		K	Rp		K	Rp		K	Rp			
					penyusunan laporan keuangan semesteran SKPD	Jumlah laporan yang disusun	1	lap	3.000.000,00	1,00	lap	3.000.000,00		lap		1	lap	3.000.000,00		lap		2	lap	6.000.000,00	2	lap	200,00%	Dinas Sosial	
					penyusunan laporan keuangan akhir tahun SKPD	Jumlah laporan yang disusun	1	lap	6.000.000,00	1,00	lap	7.000.000,00	1	lap	3.500.000,00	1	lap	3.500.000,00	1	lap	100,00%	2	lap	10.500.000,00	2	lap	175,00%	Dinas Sosial	
					penyusunan LAKIP SKPD	Jumlah laporan yang disusun	1	lap	8.000.000,00	1,00	lap	3.000.000,00	1	lap	3.000.000,00	1	lap	2.800.000,00	1	lap	93,33%	2	lap	5.800.000,00	2	lap	72,50%	Dinas Sosial	
					penyusunana rencana kerja SKPD	tersusunnya renja SKPD	5	dok	25.000.000,00		dok		1	dok	5.000.000,00	1	dok	5.000.000,00	1	dok	100,00%	1	dok	5.000.000,00	0,2	dok	20,00%	Dinas Sosial	
					Penyusunan/penyempurnaan rencana strategis (Renstra) SKPD	Tersusunnya renstra SKPD /penyempurnaan	1	dok	10.000.000,00		dok			dok		-	dok	-		dok		0	dok	-	0	dok	0,00%	Diskominfo	
					Penyusunan RKA/DPA SKPD	tersusunnya RKA/DPA SKPD	5	dok	25.000.000,00		dok		1	dok	5.000.000,00	1	dok	5.000.000,00	1	dok	100,00%	1	dok	5.000.000,00	0,2	dok	20,00%	Diskominfo	
					Pengadaan Komputer	Tersedianya Komputer				4,00		126.235.500,00							0			4	0	126.235.500,00		0		Dinas Kependudukan	
					Pemeliharaan Rutin/Berkala Gedung Kantor	Terlaksananya pemeliharaan bangunan kantor				100,00		9.950.000,00							0			100	0	9.950.000,00		0		Dinas Kependudukan	
					Pemeliharaan Rutin/Berkala Kendaraan Dinas/Operasional	Kendaraan dinas yang dirawat				2,00		59.807.300,00							0			2	0	59.807.300,00		0		Dinas Kependudukan	
					Pemeliharaan Rutin/Berkala Perlengkapan Gedung Kantor	Jumlah kondisi perlengkapan gedung kantor						9.900.000,00							0			0	0	9.900.000,00		0		Dinas Kependudukan	
					Pemeliharaan Rutin/Berkala Mebeleur	Jumlah mebeleur yang dirawat				50,00		4.995.000,00							0			50	0	4.995.000,00		0		Dinas Kependudukan	
					Pemeliharaan Rutin/Berkala Komputer	Jumlah komputer yang dirawat						61.925.000,00							0			0	0	61.925.000,00		0		Dinas Kependudukan	
					Pengadaan kendaraan dinas/operasional	Jumlah Jenis Kendaraan dinas operasional yang tersedia				6,00		581.178.100,00							0			6	0	581.178.100,00		0		Dinas Perhubungan	
					Pengadaan perlengkapan gedung kantor	Jumlah meubeller AC yang tersedia				3,00		15.000.000,00							0			3	0	15.000.000,00		0		Dinas Perhubungan	
					Pengadaan mebeleur	Jumlah /Jenis meubeller yang tersedia selama satu tahun				50,00		36.985.000,00							0			50	0	36.985.000,00		0		Dinas Perhubungan	
					Pengadaan Komputer	Jumlah /Jenis komputer yang tersedia selama satu tahun				12,00		45.000.000,00							0			12	0	45.000.000,00		0		Dinas Perhubungan	
					Pemeliharaan rutin/berkala gedung kantor	Jumlah pemeliharaan dan peningkatan Gedung Kantor				5,00		60.000.000,00							0			5	0	60.000.000,00		0		Dinas Perhubungan	
					Pemeliharaan rutin/berkala kendaraan dinas/operasional	Jumlah Kendaraan dinas/operasional yang terpelihara selama satu tahun				5,00		169.992.700,00							0			5	0	169.992.700,00		0		Dinas Perhubungan	
					Pemeliharaan rutin/berkala perlengkapan gedung kantor	Jumlah perlengkapan gedung kantor yang terpelihara selama satu tahun				1,00		5.000.000,00							0			1	0	5.000.000,00		0		Dinas Perhubungan	
					Pemeliharaan rutin/berkala mebeleur	Jumlah Meubeller yang terpelihara selama satu tahun				11,00		27.500.000,00							0			11	0	27.500.000,00		0		Dinas Perhubungan	
					Pemeliharaan Rutin/ Berkala Komputer	Jumlah Komputer yang terpelihara selama satu tahun				10,00		5.000.000,00							0			10	0	5.000.000,00		0		Dinas Perhubungan	
					Pengadaan Alat-Alat Studio, Alat-Alat Bengkel dan Alat-Alat Ukur	Jumlah /Jenis alat-alat studio, Alat Bengkel dan alat ukur yang tersedia				2,00		34.060.500,00							0			2	0	34.060.500,00		0		Dinas Perhubungan	
					pengadaan kendaraan dinas/operasional	tersedianya kendaraan dinas							2		50.000.000,00	2		67.252.000,00	1	0	134,50%	2	0	67.252.000,00		0		Diskominfo	
					pengadaan mebeleur	tersedianya meubeller untuk aparatur	80	unit	125.000.000,00		unit			unit	-	-			unit			0	unit	-	0	unit	0,00%	Diskominfo	
					pengadaan komputer	tersedianya PC dan laptop	17	unit	210.000.000,00		unit		1	unit	15.000.000,00	1	unit	15.000.000,00	1	unit	100,00%	1	unit	15.000.000,00	0,05882	unit	7,14%	Diskominfo	

No	Kode				Urusan/Bidang Urusan Pemerintahan Daerah dan Program	Indikator Kinerja Program (outcome) / Kegiatan (Output)	Capaian Kinerja RPJMD pada Tahun 2021 (Akhir Periode RPJMD)			Realisasi Capaian Kinerja RKPD s/d Tahun Lalu			Target Kinerja dan Anggaran RKPD Tahun berjalan yang dievaluasi (tahun n-1)			Realisasasi Capaian Kinerja dan Anggaran RKPD yang Dievaluasi (tahun n-1)			Tingkat Capaian Kinerja dan Realisasi Anggaran RKPD (%)			Realisasi Kinerja dan Anggaran RKPD s/d Tahun n-1			Tingkat Capaian Kinerja dan Realisasi Anggaran RPJMD s/d			Perangkat Daerah Penanggung Jawab	Ket				
1	2				3	4	5			6			7			8			9 = 8/7 x 100%			10 = 6 + 8			11 = 10/5 x 100%			12	13				
							K	Rp		K	Rp		K	unit	Rp	K	-	unit	Rp	K	unit	Rp	K	unit	Rp	K	unit	Rp	K	Rp			
					pengadaan perlengkapan kantor	tersedianya perlengkapan kantor untuk ruang kantor	25	unit	105.000.000,00																								
					pemeliharaan rutin/berkala gedung kantor	terlaksananya pemeliharaan gedung dinas	60	bulan	57.000.000,00				12	bulan	10.000.000,00		12	bulan	6.237.020.000,00		1	bulan	62370,20%	12	bulan	6.237.020.000,00	0,2	bulan	10942,14%			Diskominfo	
					pemeliharaan rutin/berkala kendaraan dinas/operasional	terlaksananya pemeliharaan kendaraan dinas	60	bulan	480.000.000,00				12	bulan	90.000.000,00		12	bulan	2.753.910.000,00		1	bulan	3059,90%	12	bulan	2.753.910.000,00	0,2	bulan	573,73%			Diskominfo	
					pemeliharaan rutin/berkala perlengkapan gedung kantor	terlaksananya pemeliharaan perlengkapan kantor	60	bulan	20.000.000,00								-	bulan	-			0	bulan	-		0	bulan	0,00%			Diskominfo		
					pemeliharaan rutin/berkala komputer	terlaksananya pemeliharaan komputer	60	bulan	20.000.000,00								-	bulan	-			0	bulan	-		0	bulan	0,00%			Diskominfo		
					Pengadaan Kendaraan Dinas/operasional	Meningkatnya Jumlah Sarana dan Prasarana Aparatur				3,00		54.283.000,00									0		3	0	54.283.000,00		0				Dinas Koperasi, Usaha Kecil, Menengah, Perindustrian dan Perdagangan Kab. Sambas		
					Pengadaan perlengkapan Gedung Kantor	Terpenuhinya perlengkapan Gedung Kantor				1,00		20.000.000,00									0		1	0	20.000.000,00		0				Dinas Koperasi, Usaha Kecil, Menengah, Perindustrian dan Perdagangan Kab. Sambas		
					Pengadaan Meubeler	Tersedianya Kebutuhan Meubeler				3,00		17.270.000,00									0		3	0	17.270.000,00		0				Dinas Koperasi, Usaha Kecil, Menengah, Perindustrian dan Perdagangan Kab. Sambas		
					Pengadaan komputer	Tersedianya komputer				2,00		28.685.000,00									0		2	0	28.685.000,00		0				Dinas Koperasi, Usaha Kecil, Menengah, Perindustrian dan Perdagangan Kab. Sambas		
					Pengadaan Alat-alat Studio	Tersedianya Alat-alat Studio				1,00		14.580.000,00									0		1	0	14.580.000,00		0				Dinas Koperasi, Usaha Kecil, Menengah, Perindustrian dan Perdagangan Kab. Sambas		
					Pengadaan Peralatan Gedung Kantor	Jumlah Peralatan Kantor				-		-									0		0	0	-		0				Dinas Koperasi, Usaha Kecil, Menengah, Perindustrian dan Perdagangan Kab. Sambas		
					Pemeliharaan rutin/berkala kendaraan dinas/operasional	Terpeliharanya kendaraan dinas				2,00		151.821.660,00									0		2	0	151.821.660,00		0				Dinas Koperasi, Usaha Kecil, Menengah, Perindustrian dan Perdagangan Kab. Sambas		
					Pemeliharaan rutin/berkala komputer	Terpeliharanya komputer				16,00		25.100.000,00									0		16	0	25.100.000,00		0				Dinas Koperasi, Usaha Kecil, Menengah, Perindustrian dan Perdagangan Kab. Sambas		
					Pemasangan Jaringan dan Daya Listrik pada Kantor dan Fasilitas Umum	Terpenuhinya Jaringan Listrik Kantor				1,00		39.971.900,00									0		1	0	39.971.900,00		0				Dinas Koperasi, Usaha Kecil, Menengah, Perindustrian dan Perdagangan Kab. Sambas		
					Pengadaan kendaraan dinas/operasional	Tersedianya kendaraan dinas/operasional				-		-									0		0	0	-		0				Dinas Pariwisata, Kepemudaan dan Olahraga Kab. Sambas		
					Pengadaan Peralatan Gedung Kantor	Tersedianya peralatan gedung kantor				-		-									0		0	0	-		0				Dinas Pariwisata, Kepemudaan dan Olahraga Kab. Sambas		

No	Kode				Urusan/Bidang Urusan Pemerintahan Daerah dan Program	Indikator Kinerja Program (outcome) / Kegiatan (Output)	Capaian Kinerja RPJMD pada Tahun 2021 (Akhir Periode RPJMD)				Realisasi Capaian Kinerja RKPD s/d Tahun Lalu				Target Kinerja dan Anggaran RKPD Tahun berjalan yang dievaluasi (tahun n-1)				Realisasasi Capaian Kinerja dan Anggaran RKPD yang Dievaluasi (tahun n-1)				Tingkat Capaian Kinerja dan Realisasi Anggaran RKPD (%)				Realisasi Kinerja dan Anggaran RKPD s/d Tahun n-1				Tingkat Capaian Kinerja dan Realisasi Anggaran RPJMD s/d				Perangkat Daerah Penanggung Jawab	Ket
1	2				3	4	5				6				7				8				9 = 8/7 x 100%				10 = 6 + 8				11 = 10/5 x 100%				12	13
							K		Rp	K		Rp	K		Rp	K		Rp	K		Rp	K		Rp	K		Rp	K		Rp	K		Rp			
					Pengadaan Perlengkapan Gedung Kantor	Tersedianya Perlengkapan Gedung Kantor				-		-									0	0		0	0		-			0	0		Dinas Pariwisata, Kepemudaan dan Olahraga Kab. Sambas			
					Pengadaan Mebeleur	Tersedianya mebeleur/furniture kantor				25,00		24.550.000,00									0			25	0		24.550.000,00		0		Dinas Pariwisata, Kepemudaan dan Olahraga Kab. Sambas					
					Pemeliharaan Rutin/Berkala Kendaraan Dinas/Operasional	Terpeliharanya kendaraan dinas/operasional				5,00		57.492.962,00									0			5	0		57.492.962,00		0		Dinas Pariwisata, Kepemudaan dan Olahraga Kab. Sambas					
					Pemeliharaan Rutin/Berkala Komputer	Terpeliharanya komputer, laptop dan printer				4,00		9.995.000,00									0			4	0		9.995.000,00		0		Dinas Pariwisata, Kepemudaan dan Olahraga Kab. Sambas					
					Pengadaan Tanah Kawasan Fasilitas Kepentingan Umum	Tersedianya Tanah untuk kepentingan Umum				1,00		443.735.000,00									0			1	0		443.735.000,00		0		Dinas Pariwisata, Kepemudaan dan Olahraga Kab. Sambas					
					Pengadaan Komputer	Tersedianya Komputer, notebook dan printer				1,00		9.900.000,00									0			1	0		9.900.000,00		0		Dinas Pariwisata, Kepemudaan dan Olahraga Kab. Sambas					
					Pemeliharaan Rutin/Berkala Gedung Kantor	Terpeliharanya bangunan gedung kantor				1,00		32.655.000,00									0			1	0		32.655.000,00		0		Dinas Pariwisata, Kepemudaan dan Olahraga Kab. Sambas					
					pemeliharaan rutin/berkala gedung kantor	jumlah gedung yang dipelihara	1	gedung	59.856.000,00	1,00	gedung	14.964.000,00	1	gedung	10.000.000,00	56	gedung	56.478.250,00	56	gedung	564,78%	57	gedung	71.442.250,00	57	gedung	119,36%	Inspektorat								
					Pemeliharaan rutin/berkala kendaraan dinas/operasional	jumlah mobil dinas	12	unit	496.241.160,00	3,00	unit	124.560.290,00	3	unit	120.000.000,00	73	unit	320.650.130,00	24,33333	unit	267,21%	76	unit	445.210.420,00	6,33333	unit	89,72%	Inspektorat								
					pemeliharaan rutin/berkala perlengkapan gedung kantor	jumlah perlengkapan kantor	20	unit	20.000.000,00	5,00	unit	5.000.000,00	5	unit	5.000.000,00	12	unit	8.275.000,00	2,4	unit	165,50%	17	unit	13.275.000,00	0,85	unit	66,38%	Inspektorat								
					pemeliharaan rutin/berkala komputer	jumlah komputer	10	unit	28.000.000,00	10,00	unit	7.000.000,00	8	unit	8.000.000,00	104	unit	21.145.000,00	13	unit	264,31%	114	unit	28.145.000,00	11,4	unit	100,52%	Inspektorat								
					Kegiatan Pengadaan Kendaraan Dinas / Operasional	Tersedianya Kendaraan Dinas Operasional				-		-									0			0	0		-		0		Dinas Perumahan Rakyat, Kawasan Permukiman dan Lingkungan Hidup Kab. Sambas					
					Kegiatan Pengadaan Perlengkapan Gedung Kantor	Tersedianya Sarana dan Prasarana gedung kantor				12,00		60.320.000,00									0			12	0		60.320.000,00		0		Dinas Perumahan Rakyat, Kawasan Permukiman dan Lingkungan Hidup Kab. Sambas					
					Kegiatan Pengadaan Mebeleur	Tersedianya Peralatan Kantor Keperluan Aparatur dalam Bekerja				9,00		17.309.850,00									0			9	0		17.309.850,00		0		Dinas Perumahan Rakyat, Kawasan Permukiman dan Lingkungan Hidup Kab. Sambas					
					Kegiatan Pengadaan Komputer	Tersedianya Peralatan Kantor Keperluan Aparatur dalam Bekerja															0			0	0		-		0		Dinas Perumahan Rakyat, Kawasan Permukiman dan Lingkungan Hidup Kab. Sambas					
					Kegiatan Monitoring, Evaluasi dan Pelaporan	Tersedianya dokumen															0			0	0		-		0		Dinas Perumahan Rakyat, Kawasan Permukiman dan Lingkungan Hidup Kab. Sambas					
					Kegiatan Pemeliharaan Rutin/Berkala Gedung Kantor	Tersedianya Peralatan Kantor Keperluan Aparatur dalam Bekerja				12,00		11.900.200,00									0			12	0		11.900.200,00		0		Dinas Perumahan Rakyat, Kawasan Permukiman dan Lingkungan Hidup Kab. Sambas					
					Kegiatan Pemeliharaan Rutin/Berkala Kendaraan Dinas/Operasional	Terpeliharanya Gedung Kantor untuk Kenyamanan Bekerja				12,00		197.778.850,00									0			12	0		197.778.850,00		0		Dinas Perumahan Rakyat, Kawasan Permukiman dan Lingkungan Hidup Kab. Sambas					
					Kegiatan Pemeliharaan Rutin/Berkala Perlengkapan Gedung Kantor	Terpeliharanya Peralatan kantor				12,00		14.850.000,00									0			12	0		14.850.000,00		0		Dinas Perumahan Rakyat, Kawasan Permukiman dan Lingkungan Hidup Kab. Sambas					

No	Kode			Urusan/Bidang Urusan Pemerintahan Daerah dan Program	Indikator Kinerja Program (outcome) / Kegiatan (Output)	Capaian Kinerja RPJMD pada Tahun 2021 (Akhir Periode RPJMD)			Realisasi Capaian Kinerja RKPD s/d Tahun Lalu		Target Kinerja dan Anggaran RKPD Tahun berjalan yang dievaluasi (tahun n-1)		Realisasasi Capaian Kinerja dan Anggaran RKPD yang Dievaluasi (tahun n-1)			Tingkat Capaian Kinerja dan Realisasi Anggaran RKPD (%)		Realisasi Kinerja dan Anggaran RKPD s/d Tahun n-1			Tingkat Capaian Kinerja dan Realisasi Anggaran RPJMD s/d		Perangkat Daerah Penanggung Jawab	Ket	
1	2			3	4	5			6		7		8			9 = 8/7 x 100%		10 = 6 + 8			11 = 10/5 x 100%		12	13	
						K	Rp		K	Rp	K	Rp	K	Rp	K	Rp	K	Rp	K	Rp	K	Rp			
				Kegiatan Pembangunan Gedung Kantor Pemerintah I	Tersedianya gedung kantor											0		0	0	-		0	Dinas Perumahan Rakyat, Kawasan Permukiman dan Lingkungan Hidup Kab. Sambas		
				Kegiatan Pembangunan Gedung Kantor Pemerintah II	Tersedianya gedung kantor											0		0	0	-		0	Dinas Perumahan Rakyat, Kawasan Permukiman dan Lingkungan Hidup Kab. Sambas		
				Kegiatan Pembangunan Gedung Kantor Pemerintah III	Tersedianya gedung kantor											0		0	0	-		0	Dinas Perumahan Rakyat, Kawasan Permukiman dan Lingkungan Hidup Kab. Sambas		
				Kegiatan Pembangunan Gedung Kantor Pemerintah IV	Tersedianya gedung kantor											0		0	0	-		0	Dinas Perumahan Rakyat, Kawasan Permukiman dan Lingkungan Hidup Kab. Sambas		
				Kegiatan Pembangunan Gedung Kantor Pemerintah V	Tersedianya gedung kantor											0		0	0	-		0	Dinas Perumahan Rakyat, Kawasan Permukiman dan Lingkungan Hidup Kab. Sambas		
				Kegiatan Pemasangan Jaringan dan Daya Listrik pada Kantor dan Fasum	Penyediaan jaringan dan listrik kantor			12,00		106.000.000,00						0		12	0	106.000.000,00		0	Dinas Perumahan Rakyat, Kawasan Permukiman dan Lingkungan Hidup Kab. Sambas		
				Kegiatan Pengadaan Alat-Alat Studio	Tersedianya peralatan studio kantor											0		0	0	-		0	Dinas Perumahan Rakyat, Kawasan Permukiman dan Lingkungan Hidup Kab. Sambas		
				Kegiatan Operasional 5 UPT Kecamatan	Tersedianya dana operasional di UPT			12,00		29.935.900,00						0		12	0	29.935.900,00		0	Dinas Perumahan Rakyat, Kawasan Permukiman dan Lingkungan Hidup Kab. Sambas		
				Kegiatan Pengadaan Alat Ukur	Tersedianya alat ukur			12,00		29.940.000,00						0		12	0	29.940.000,00		0	Dinas Perumahan Rakyat, Kawasan Permukiman dan Lingkungan Hidup Kab. Sambas		
				Kegiatan Pengadaan Peralatan dan Perlengkapan Kantor	Terpeliharanya Peralatan Kantor											0		0	0	-		0	Dinas Perumahan Rakyat, Kawasan Permukiman dan Lingkungan Hidup Kab. Sambas		
				Kegiatan Pembangunan Gedung Kantor Pemerintah VI	Tersedianya gedung kantor											0		0	0	-		0	Dinas Perumahan Rakyat, Kawasan Permukiman dan Lingkungan Hidup Kab. Sambas		
				Kegiatan Pembangunan Gedung Kantor Pemerintah VII	Tersedianya gedung kantor											0		0	0	-		0	Dinas Perumahan Rakyat, Kawasan Permukiman dan Lingkungan Hidup Kab. Sambas		
				Kegiatan Penataan Dan Pemeliharaan Arsip	Terpeliharanya arsip kantor											0		0	0	-		0	Dinas Perumahan Rakyat, Kawasan Permukiman dan Lingkungan Hidup Kab. Sambas		
				Kegiatan Koordinasi dan Pembinaan Tata Bangunan dan Tata Lingkungan	Terlaksananya Koordinasi dan Pembinaan Tata Bangunan dan Tata Lingkungan											0		0	0	-		0	Dinas Perumahan Rakyat, Kawasan Permukiman dan Lingkungan Hidup Kab. Sambas		
				pengadaan perlengkapan gedung kantor	jumlah perlengkapan gedung kantor	1	paket	30.000.000,00	1,00	paket	1	paket	10.000.000,00	-	0	paket	0,00%	1	paket	-	1	paket	0,00%	SATPOL PP Kab.Sambas	
				pengadaan peralatan gedung kantor	jumlah peralatan gedung kantor	1	paket	30.000.000,00	1,00	paket	1	paket	10.000.000,00	-	0	paket	0,00%	1	paket	-	1	paket	0,00%	SATPOL PP Kab.Sambas	
				pengadaan meubelait	meningkatkan sarana dan prasarana aparatur	1	paket	45.000.000,00	1,00	paket	1	paket	32.500.000,00	-	0	paket	0,00%	1	paket	11.100.000,00	1	paket	24,67%	SATPOL PP Kab.Sambas	

No	Kode			Urusan/Bidang Urusan Pemerintahan Daerah dan Program	Indikator Kinerja Program (outcome) / Kegiatan (Output)	Capaian Kinerja RPJMD pada Tahun 2021 (Akhir Periode RPJMD)			Realisasi Capaian Kinerja RKPD s/d Tahun Lalu			Target Kinerja dan Anggaran RKPD Tahun berjalan yang dievaluasi (tahun n-1)			Realisasasi Capaian Kinerja dan Anggaran RKPD yang Dievaluasi (tahun n-1)			Tingkat Capaian Kinerja dan Realisasi Anggaran RKPD (%)		Realisasi Kinerja dan Anggaran RKPD s/d Tahun n-1			Tingkat Capaian Kinerja dan Realisasi Anggaran RPJMD s/d			Perangkat Daerah Penanggung Jawab	Ket	
1	2			3	4	5			6			7			8			9 = 8/7 x 100%		10 = 6 + 8			11 = 10/5 x 100%					12
						K	Rp		K	Rp		K	Rp		K	Rp		K	Rp	K	Rp	K	Rp	K	Rp			
				pengadaan komputer	jumlah laptop /komputer PC dan printer	1	paket	30.000.000,00	1,00	paket		1	paket	58.000.000,00	-	paket	-	0	paket	0,00%	1	paket	-	1	paket	0,00%	SATPOL PP Kab.Sambas	
				pengadaan alat studio	jumlah alat studio	1	paket	20.000.000,00	1,00	paket		1	paket	10.000.000,00	-	paket	-	0	paket	0,00%	1	paket	-	1	paket	0,00%	SATPOL PP Kab.Sambas	
				pengadaan alat-alat komunikasi	meningkatnya sarana dan prasarana aparatur	1	paket	25.000.000,00	1,00	paket		1	paket	10.000.000,00	-	paket	-	0	paket	0,00%	1	paket	-	1	paket	0,00%	SATPOL PP Kab.Sambas	
				pengadaan scanner	jumlah scanner	1	paket	6.000.000,00	1,00	paket		1	paket	4.000.000,00	-	paket	-	0	paket	0,00%	1	paket	-	1	paket	0,00%	SATPOL PP Kab.Sambas	
				pengadaan alat ukur	jumlah alat ukur	1	paket	10.000.000,00	1,00	paket		1	paket	8.000.000,00	-	paket	-	0	paket	0,00%	1	paket	-	1	paket	0,00%	SATPOL PP Kab.Sambas	
				pemeliharaan rutin/berkala mobil jabatan	meningkatnya operasional mobil jabatan	60	bulan	55.000.000,00	12,00	bulan	49.170.910,00	12	bulan	25.000.000,00	12	bulan	43.321.134,00	1	bulan	173,28%	24	bulan	92.492.044,00	0,4	bulan	168,17%	SATPOL PP Kab.Sambas	
				pemeliharaan rutin/berkala kendaraan dinas/operasional	meningkatnya operasional kendaraan dinas	60	bulan	75.000.000,00	12,00	bulan	57.919.850,00	12	bulan	75.000.000,00	12	bulan	147.963.700,00	1	bulan	197,28%	24	bulan	205.883.550,00	0,4	bulan	274,51%	SATPOL PP Kab.Sambas	
				pemeliharaan rutin/berkala perlengkapan gedung kantor	meningkatnya sarana dan prasarana aparatur	60	bulan	3.400.000,00	12,00	bulan		12	bulan	5.000.000,00	-	bulan	-	0	bulan	0,00%	12	bulan	-	0,2	bulan	0,00%	SATPOL PP Kab.Sambas	
				pemeliharaan rutin/berkala peralatan gedung kantor	meningkatnya sarana dan prasarana aparatur	60	bulan	9.600.000,00	12,00	bulan	6.900.000,00	12	bulan	5.000.000,00	-	bulan	8.070.000,00	0	bulan	161,40%	12	bulan	14.970.000,00	0,2	bulan	155,94%	SATPOL PP Kab.Sambas	
				pemeliharaan rutin/berkala meubelair	meningkatnya sarana dan prasarana aparatur	60	bulan	3.400.000,00	12,00	bulan		12	bulan	2.500.000,00	-	bulan	-	0	bulan	0,00%	12	bulan	-	0,2	bulan	0,00%	SATPOL PP Kab.Sambas	
				pemeliharaan rutin/berkala komputer	meningkatnya sarana dan prasarana aparatur	60	bulan	5.000.000,00	12,00	bulan	10.287.000,00	12	bulan	4.000.000,00	12	bulan	9.382.694,00	1	bulan	234,57%	24	bulan	19.669.694,00	0,4	bulan	393,39%	SATPOL PP Kab.Sambas	
				pengadaan peralatan dan perlengkapan polisi pamong praja	meningkatnya peralatan dan perlengkapan Pol PP	1	paket	73.000.000,00		paket			paket	27.700.000,00	-	paket	-		paket	0,00%	0	paket	-	0	paket	0,00%	SATPOL PP Kab.Sambas	
				pembangunan gedung kantor	jumlah /luas gedung kantor	1	paket	350.000.000,00	1,00	paket		1	paket		-	paket	-	0	paket		1	paket	-	1	paket	0,00%	SATPOL PP Kab.Sambas	
				pengadaan kendaraan dinas/operasional	jumlah kendaraan dinas/operasional	6	buah	450.000.000,00	1,00	buah	318.656.900,00		buah		-	buah	-		buah		1	buah	318.656.900,00	0,16667	buah	70,81%	SATPOL PP Kab.Sambas	
				rehabilitasi gedung /berat	meningkatnya sarana dan prasarana aparatur	60	bulan	50.000.000,00		bulan			bulan		-	bulan	-		bulan		0	bulan	-	0	bulan	0,00%	SATPOL PP Kab.Sambas	
				Kegiatan Pengadaan Mebeleur	Tersedianya Peralatan Kantor Keperluan Aparatur dalam Bekerja				12,00		111.089.500,00							0			12	0	111.089.500,00	0			Sekretariat DPRD Kab. Sambas	
				Kegiatan Pengadaan Komputer	Tersedianya Peralatan Kantor Keperluan Aparatur dalam Bekerja				12,00		83.928.500,00							0			12	0	83.928.500,00	0			Sekretariat DPRD Kab. Sambas	
				Kegiatan Pengadaan Alat-Alat Studio	Tersedianya peralatan studio kantor				12,00		38.270.000,00							0			12	0	38.270.000,00	0			Sekretariat DPRD Kab. Sambas	
				Kegiatan Pemeliharaan Rutin/Berkala Gedung Kantor	Terpeliharanya Gedung Kantor untuk Kenyamanan Bekerja				12,00		149.962.840,00							0			12	0	149.962.840,00	0			Sekretariat DPRD Kab. Sambas	
				Kegiatan Pemeliharaan Rutin/Berkala Kendaraan Dinas/Operasional	Terpeliharanya kendaraan dinas/operasional				12,00		484.552.970,00							0			12	0	484.552.970,00	0			Sekretariat DPRD Kab. Sambas	
				Kegiatan Pemeliharaan Rutin/Berkala Perlengkapan Gedung Kantor	Terpeliharanya Peralatan kantor				12,00		49.950.000,00							0			12	0	49.950.000,00	0			Sekretariat DPRD Kab. Sambas	
				Kegiatan Pemeliharaan Rutin/Berkala Mebeleur	Terawatnya kondisi meubeleur kantor				12,00		11.990.000,00							0			12	0	11.990.000,00	0			Sekretariat DPRD Kab. Sambas	
				Kegiatan Pemeliharaan Rutin/Berkala Komputer	Terawatnya kondisi peralatan komputer kantor				12,00		32.980.000,00							0			12	0	32.980.000,00	0			Sekretariat DPRD Kab. Sambas	
				Kegiatan Pengadaan Jaringan/Instalasi Telepon dan Internet	Tingkat pemenuhan daya listrik terpenuhi				12,00		181.091.500,00							0			12	0	181.091.500,00	0			Sekretariat DPRD Kab. Sambas	
				Kegiatan Pengadaan Peralatan dan Perlengkapan Kantor	Terpeliharanya Peralatan Kantor				12,00		68.126.000,00							0			12	0	68.126.000,00	0			Sekretariat DPRD Kab. Sambas	
				Kegiatan Pemeliharaan Rutin/Berkala Halaman Kantor	Terpeliharanya Halaman Gedung Kantor				12,00		84.981.000,00							0			12	0	84.981.000,00	0			Sekretariat DPRD Kab. Sambas	
				Kegiatan Pembangunan Area Parkir Dinas	Tersedianya tempat garasi/parkir				12,00		199.857.500,00							0			12	0	199.857.500,00	0			Sekretariat DPRD Kab. Sambas	
				Kegiatan Pengadaan Tower Penampungan Air	Tersedianya tower penampungan air				12,00		166.734.500,00							0			12	0	166.734.500,00	0			Sekretariat DPRD Kab. Sambas	
				Kegiatan Pengadaan Peningkatan Gedung Kantor	Adanya peningkatan gedung kantor				12,00		365.822.000,00							0			12	0	365.822.000,00	0			Sekretariat DPRD Kab. Sambas	
				pengadaan mebeleur	jumlah mebeleur kantor	5	paket	178.570.000,00	1,00	paket	23.570.000,00	1	paket	9.320.000,00	1	paket	8.020.000,00	1	paket	86,95%	2	paket	31.590.000,00	0,4	paket	17,69%	dinas tenaga kerja dan transmigrasi kab.sambas	
				pengadaan komputer	jumlah pengadaan perangkat teknologi informatika	5	paket	213.000.000,00	1,00	paket	26.000.000,00	1	paket	31.120.000,00	1	paket	27.376.850,00	1	paket	87,97%	2	paket	53.376.850,00	0,4	paket	25,06%	dinas tenaga kerja dan transmigrasi kab.sambas	
				pengadaan alat-alat studio	jumlah pengadaan alat-alat studio	1	paket	75.670.000,00	1,00	paket	8.670.000,00		paket		-	paket	-		paket		1	paket	8.670.000,00	1	paket	11,46%	dinas tenaga kerja dan transmigrasi kab.sambas	

No	Kode			Urusan/Bidang Urusan Pemerintahan Daerah dan Program	Indikator Kinerja Program (outcome) / Kegiatan (Output)	Capaian Kinerja RPJMD pada Tahun 2021 (Akhir Periode RPJMD)			Realisasi Capaian Kinerja RKPD s/d Tahun Lalu			Target Kinerja dan Anggaran RKPD Tahun berjalan yang dievaluasi (tahun n-1)			Realisasasi Capaian Kinerja dan Anggaran RKPD yang Dievaluasi (tahun n-1)			Tingkat Capaian Kinerja dan Realisasi Anggaran RKPD (%)			Realisasi Kinerja dan Anggaran RKPD s/d Tahun n-1			Tingkat Capaian Kinerja dan Realisasi Anggaran RPJMD s/d			Perangkat Daerah Penanggung Jawab	Ket
1	2			3	4	5			6			7			8			9 = 8/7 x 100%			10 = 6 + 8			11 = 10/5 x 100%			12	13
						K		Rp	K		Rp	K		Rp	K		Rp	K		Rp	K		Rp	K		Rp		
				pemeliharaan rutin/berkala gedung kantor	lama pemeliharaan gedung dan halaman kantor	60	bulan	200.000.000,00	12,00	bulan	56.600.000,00	12	bulan	7.000.000,00	12	bulan	6.380.000,00	1	bulan	91,14%	24	bulan	62.980.000,00	0,4	bulan	31,49%	dinas tenaga kerja dan transmigrasi kab.sambas	
				pemeliharaan rutin/berkala kendaraan dinas/operasional	jumlah kendaraan dinas/operasional yang dirawat	75	unit	415.000.000,00	10,00	unit	90.000.000,00	10	unit	140.000.000,00	9	unit	121.955.500,00	0,9	unit	87,11%	19	unit	211.955.500,00	0,25333	unit	51,07%	dinas tenaga kerja dan transmigrasi kab.sambas	
				pemeliharaan rutin/berkala perlengkapan gedung kantor	perawatan perlengkapan gedung kantor (Air Conditioner)	60	bulan	35.250.000,00	12,00	bulan	5.250.000,00	12	bulan	5.000.000,00	12	bulan	5.000.000,00	1	bulan	100,00%	24	bulan	10.250.000,00	0,4	bulan	29,08%	dinas tenaga kerja dan transmigrasi kab.sambas	
				pemeliharaan rutin/berkala komputer	jumlah komputer PC dan laptop yang dirawat	150	unit	65.000.000,00	30,00	unit	10.000.000,00	30	unit	10.000.000,00	30	unit	10.000.000,00	1	unit	100,00%	60	unit	20.000.000,00	0,4	unit	30,77%	dinas tenaga kerja dan transmigrasi kab.sambas	
				pengadaan komputer	tersedianya komputer beserta perlengkapan dan accessori	24	unit	35.000.000,00	5,00	unit	27.000.000,00	16	unit	200.969.000,00	16	unit	198.392.000,00	1	unit	98,72%	21	unit	225.392.000,00	0,875	unit	643,98%	DPMPTSP	
				pengelolaan website perangkat daerah	tersedianya website kantor DPMPTSP	0	Website		1,00	Website	30.000.000,00	1	Website	34.800.000,00	3	Website	34.800.000,00	3	Website	100,00%	4	Website	64.800.000,00		Website		DPMPTSP	
				pemeliharaan sarana dan prasarana sistem	terpeliharanya sarana dan prasarana sistem	60	bulan	10.000.000,00		bulan		12	bulan	-	-	bulan	-	0	bulan		0	bulan	-	0	bulan	0,00%	DPMPTSP	
				Pemeliharaan rutin/berkala gedung kantor	terpeliharanya rutin/berkala gedung kantor	0	taman			taman		1	taman	30.000.000,00	3	taman	29.994.770,00	3	taman	99,98%	3	taman	29.994.770,00		taman		DPMPTSP	
				pemeliharaan rutin/berkala kendaraan dinas/ operasional	terpeliharanya rutin/berkala kendaraan dinas/operasional	60	bulan	125.000.000,00	12,00	bulan	45.000.000,00	12	bulan	36.500.000,00	12	bulan	26.793.700,00	1	bulan	73,41%	24	bulan	71.793.700,00	0,4	bulan	57,43%	DPMPTSP	
				Pemasangan jaringan dan daya listrik pada kantor dan fasilitas umum	terpasangnya jaringan dan daya listrik pada kantor DPMPTSP	4	Line	60.000.000,00		Line		1	Line	3.000.000,00	-	Line	-	0	Line	0,00%	0	Line	-	0	Line	0,00%	DPMPTSP	
				pengadaan peralatan dan perlengkapan kantor	tersedianya peralatan dan perlengkapan kantor DPMPTSP	10	unit	213.000.000,00	2,00	unit	22.000.000,00		unit	-	-	unit	-		unit		2	unit	22.000.000,00	0,2	unit	10,33%	DPMPTSP	
				Pemeliharaan rutin/berkala taman,lapangan upacara	terpeliharanya rutin/ berkala taman,lapangan upacara		taman		1,00	taman	10.000.000,00		taman	-	-	taman	-		taman		1	taman	10.000.000,00		taman		DPMPTSP	
				Kegiatan pengadaan kendaraan dinas/operasional	tersedianya kendaraan dinas operasional	12	bulan	36.769.123.000,00		bulan		12	bulan	-	-	bulan	-	0	bulan		0	bulan	-	0	bulan	0,00%	DPRKP	
				kegiatan pengadaan perlengkapan gedung kantor	tersedianya sarana dan prasarana gedung kantor	12	bulan	10.085.608.000,00	12,00	bulan	60.320.000,00	12	bulan	192.830.000,00	12	bulan	19.226.883.000,00	1	bulan	9970,90%	24	bulan	19.287.203.000,00	2	bulan	191,23%	DPRKP	
				kegiatan pengadaan meubeleu	tersedianya peralatan kantor keperluan aparatur dalam bekerja	12	bulan	9.430.447.000,00	9,00	bulan	1.730.985.000,00	12	bulan	82.500.000,00	12	bulan	81.818.000,00	1	bulan	99,17%	21	bulan	1.812.803.000,00	1,75	bulan	19,22%	DPRKP	
				kegiatan pengadaan komputer	tersedianya peralatan kantor keperluan aparatur dalam bekerja	12	bulan	10.620.146.000,00		bulan		12	bulan	127.000.000,00	12	bulan	12.663.950.000,00	1	bulan	9971,61%	12	bulan	12.663.950.000,00	1	bulan	119,24%	DPRKP	
				kegiatan monitoring, evaluasi dan pelaporan	tersedianya dokumen	12	bulan			bulan		12	bulan	-	-	bulan	-	0	bulan		0	bulan	-	0	bulan		DPRKP	
				kegiatan pemeliharaan rutin/berkala kendaraan dinas/operasional	tersedianya peralatan kantor keperluan aparatur dalam bekerja	12	bulan	29.146.768.000,00	12,00	bulan	1.190.020.000,00	12	bulan	90.000.000,00	12	bulan	89.627.000,00	1	bulan	99,59%	24	bulan	1.279.647.000,00	2	bulan	4,39%	DPRKP	
				kegiatan pemeliharaan rutin /berkala kendaraan dinas/operasional	terpeliharanya gedung kantor untuk kenyamanan bekerja	12	bulan	34.291.069.000,00	12,00	bulan	19.777.885.000,00	12	bulan	115.614.000,00	12	bulan	11.556.795.000,00	1	bulan	9996,02%	24	bulan	31.334.680.000,00	2	bulan	91,38%	DPRKP	
				kegiatan pemeliharaan rutin/berkala perlengkapan gedung kantor	terpeliharanya peralatan kantor	12	bulan	3.025.683.000,00	12,00	bulan	14.850.000,00	12	bulan	15.000.000,00	12	bulan	15.000.000,00	1	bulan	100,00%	24	bulan	29.850.000,00	2	bulan	0,99%	DPRKP	
				kegiatan pemasangan jaringan dan daya listrik pada kantor dan fasum	penyediaan jaringan dan listrik kantor				12,00		106.000.000,00	12		70.000.000,00	12		69.400.000,00	1	0	99,14%	24	0	175.400.000,00	0			DPRKP	
				kegiatan pengadaan alat-alat studio	tersedianya peralatan studio kantor	12	bulan	504.280.000,00		bulan		12	bulan	21.000.000,00	12	bulan	2.091.650.000,00	1	bulan	9960,24%	12	bulan	2.091.650.000,00	1	bulan	414,78%	DPRKP	
				kegiatan operasional 5 UPT kecamatan	tersedianya dana operasional di UPT	12	bulan	11.094.169.000,00	12,00	bulan	2.993.590.000,00	12	bulan	-	-	bulan	-	0	bulan		12	bulan	2.993.590.000,00	1	bulan	26,98%	DPRKP	
				kegiatan pengadaan alat ukur	tersedianya alat ukur	12	bulan		12,00	bulan	29.940.000,00	12	bulan	-	-	bulan	-	0	bulan		12	bulan	29.940.000,00	1	bulan		DPRKP	
				kegiatan pengadaan peralatan dan perlengkapan kantor	terpeliharanya peralatan kantor	12	bulan	14.573.364.000,00		bulan		12	bulan	-	-	bulan	-	0	bulan		0	bulan	-	0	bulan	0,00%	DPRKP	
				kegiatan penataan dan pemeliharaan arsip	terpeliharanya arsip kantor	12	bulan	7.248.527.000,00		bulan		12	bulan	-	-	bulan	-	0	bulan		0	bulan	-	0	bulan	0,00%	DPRKP	
				Pengadaan perlengkapan Gedung Ktr	jumlah perlengkapan kantor	8	unit	100.000.000,00	2,00	unit	10.000.000,00		unit	-	-	unit	-		unit		2	unit	10.000.000,00	0,25	unit	10,00%	Kesbang pollinmas	
				pengadaan komputer	jumlah komputer	12	unit	100.000.000,00		unit		3	unit	26.400.000,00	3	unit	26.400.000,00	1	unit	100,00%	3	unit	26.400.000,00	0,25	unit	26,40%	Kesbang pollinmas	
				Pemeliharaan rutin/berkala kendaraan dinas/ operasional	pemeliharaan kendaraan dinas operasional roda empat	60	bulan	150.000.000,00	12,00	bulan	15.000.000,00	12	bulan	35.000.000,00	12	bulan	35.000.000,00	1	bulan	100,00%	24	bulan	50.000.000,00	0,4	bulan	33,33%	Kesbang pollinmas	
				Pemeliharaan rutin / berkala meubelair	pemeliharaan meubelair kantor	60	bulan	38.500.000,00		bulan		12	bulan	2.000.000,00	12	bulan	2.000.000,00	1	bulan	100,00%	12	bulan	2.000.000,00	0,2	bulan	5,19%	Kesbang pollinmas	
				Pemeliharaan rutin / berkala komputer	pemeliharaan komputer	45	unit	60.000.000,00	9,00	unit	3.000.000,00	6	unit	10.000.000,00	6	unit	10.000.000,00	1	unit	100,00%	15	unit	13.000.000,00	0,33333	unit	21,67%	Kesbang pollinmas	

No				Kode	Urusan/Bidang Urusan Pemerintahan Daerah dan Program	Indikator Kinerja Program (outcome) / Kegiatan (Output)	Capaian Kinerja RPJMD pada Tahun 2021 (Akhir Periode RPJMD)				Realisasi Capaian Kinerja RKPD s/d Tahun Lalu				Target Kinerja dan Anggaran RKPD Tahun berjalan yang dievaluasi (tahun n-1)				Realisasasi Capaian Kinerja dan Anggaran RKPD yang Dievaluasi (tahun n-1)				Tingkat Capaian Kinerja dan Realisasi Anggaran RKPD (%)				Realisasi Kinerja dan Anggaran RKPD s/d Tahun n-1				Tingkat Capaian Kinerja dan Realisasi Anggaran RPJMD s/d				Perangkat Daerah Penanggung Jawab	Ket
1		2		3		4		5		6		7		8		9 = 8/7 x 100%		10 = 6 + 8		11 = 10/5 x 100%				12		13										
								K		Rp		K		Rp		K		Rp		K		Rp		K		Rp		K		Rp						
					Pengadaan Kendaraan Dinas/Operasional	Jumlah Sepeda motor yang tersedia selama satu tahun				4,00		75.613.000,00						0		4	0		75.613.000,00		0							Kecamatan Galing				
					Pengadaan Mebeleur	Jumlah kursi tamu selama satu tahun				4,00		2.500.000,00						0		4	0		2.500.000,00		0							Kecamatan Galing				
					Pengadaan Komputer	Jumlah Komputer yang tersedia				-		-						0		0	0		-		0							Kecamatan Galing				
					Pemeliharaan Rutin / Berkala Gedung Kantor	Jumlah gedung kantor yang terpelihara selama satu tahun				1,00		59.457.000,00						0		1	0		59.457.000,00		0							Kecamatan Galing				
					Pemeliharaan Rutin / Berkala Kendaraan Dinas / Operasional	Jumlah kendaraan dinas/operasional yang terpelihara selama satu tahun				5,00		15.000.000,00						0		5	0		15.000.000,00		0							Kecamatan Galing				
					Pemeliharaan rutin/berkala mubeler	Jumlah Mubeler yang terpelihara selama satu tahun				4,00		500.000,00						0		4	0		500.000,00		0							Kecamatan Galing				
					Pemeliharaan Rutin / Berkala Komputer	Jumlah komputer yang terpelihara selama satu tahun				7,00		2.000.000,00						0		7	0		2.000.000,00		0							Kecamatan Galing				
					Pengadaan Mebeleur	Jumlah pengadaan Mebeleur selama satu tahun				4,00		11.347.600,00						0		4	0		11.347.600,00		0							Kecamatan Jawaí Selatan				
					Pemeliharaan Rutin / Berkala Gedung Kantor	Jumlah gedung kantor yang terpelihara selama satu tahun				4,00		20.000.550,00						0		4	0		20.000.550,00		0							Kecamatan Jawaí Selatan				
					Pemeliharaan Rutin / Berkala Kendaraan Dinas / Operasional	Jumlah kendaraan dinas/operasional yang terpelihara selama satu tahun				3,00		19.000.000,00						0		3	0		19.000.000,00		0							Kecamatan Jawaí Selatan				
					Pemeliharaan Rutin / Berkala Perlengkapan Gedung Kantor	Jumlah gedung kantor yang terpelihara selama satu tahun				4,00		20.000.550,00						0		4	0		20.000.550,00		0							Kecamatan Jawaí Selatan				
					Pemeliharaan rutin/berkala mubeler	Jumlah Mubeler yang terpelihara selama satu tahun				4,00		600.000,00						0		4	0		600.000,00		0							Kecamatan Jawaí Selatan				
					Pemeliharaan Rutin / Berkala Komputer	Jumlah komputer yang terpelihara selama satu tahun				7,00		10.000.000,00						0		7	0		10.000.000,00		0							Kecamatan Jawaí Selatan				
					Pengadaan Peralatan dan Perlengkapan Kantor	Jumlah peralatan dan perlengkapan kantor yang tersedia selama satu tahun				4,00		30.432.002,00						0		4	0		30.432.002,00		0							Kecamatan Jawaí Selatan				
					Pengadaan perlengkapan gedung kantor	tersedianya peralatan kantor keperluan aparatur dalam	12	bulan	72.000.000,00	12,00	bulan	19.860.000,00	12	bulan	13.970.000,00	12	bulan	13.797.000,00	1	bulan	98,76%	24	bulan	33.657.000,00	2	bulan	46,75%	Kantor Camat sejangkung								
					pengadaan mebeleur	tersedianya peralatan kantor keperluan aparatur dalam	12	bulan	12.913.000,00		bulan		12	bulan	15.000.000,00	12	bulan	14.325.000,00	1	bulan	95,50%	12	bulan	14.325.000,00	1	bulan	110,93%	Kantor Camat sejangkung								
					pengadaan komputer	terpenuhinya pengadaan personal komputer komputer	12	bulan	22.000.000,00		bulan		12	bulan	17.000.000,00	12	bulan	16.580.000,00	1	bulan	97,53%	12	bulan	16.580.000,00	1	bulan	75,36%	Kantor Camat sejangkung								
					pengadaan alat-alat studio	terpenuhinya pengadaan alat studio	12	bulan	78.401.000,00		bulan		12	bulan	16.000.000,00	12	bulan	15.370.000,00	1	bulan	96,06%	12	bulan	15.370.000,00	1	bulan	19,60%	Kantor Camat sejangkung								
					pemeliharaan rutin/berkala gedung kantor	terpenuhinya pemeliharaan rutin/berkala gedung kantor	12	bulan	9.966.000,00		bulan		12	bulan	11.500.000,00	12	bulan	7.710.000,00	1	bulan	67,04%	12	bulan	7.710.000,00	1	bulan	77,36%	Kantor Camat sejangkung								
					Pemeliharaan rutin/berkala kendaraan dinas/operasional	tersedianya peralatan kantor keperluan aparatur dalam	12	bulan	22.500.000,00	12,00	bulan	8.475.000,00	12	bulan	15.750.000,00	12	bulan	15.750.000,00	1	bulan	100,00%	24	bulan	24.225.000,00	2	bulan	107,67%	Kantor Camat sejangkung								
					pemeliharaan rutin/berkala perlengkapan gedung kantor	terpeliharanya gedung kantor untuk kenyamanan bekerja	12	bulan	25.000.000,00	12,00	bulan	2.487.000,00	12	bulan	600.000,00	-	bulan	-	0	bulan	0,00%	12	bulan	2.487.000,00	1	bulan	9,95%	Kantor Camat sejangkung								
					pemeliharaan rutin/berkala mebeleur	tersedianya pemeliharaan rutin/berkala meubeleur	12	bulan	5.000.000,00	12,00	bulan	600.000,00	12	bulan	2.000.000,00	12	bulan	2.000.000,00	1	bulan	100,00%	24	bulan	2.600.000,00	2	bulan	52,00%	Kantor Camat sejangkung								
					pemeliharaan rutin/ berkala komputer	terpenuhinya pemeliharaan rutin/ berkala komputer	12	bulan	4.000.000,00	12,00	bulan	1.800.000,00	12	bulan	2.000.000,00	12	bulan	1.995.000,00	1	bulan	99,75%	24	bulan	3.795.000,00	2	bulan	94,88%	Kantor Camat sejangkung								
					Pengadaan perlengkapan gedung kantor	Jumlah pengadaan perlengkapan gedung kantor				0,99		8.910.000,00						0		0,99	0		8.910.000,00		0							Kecamatan Subah				
					Pengadaan peralatan gedung kantor	Jumlah pengadaan peralatan gedung kantor				0,99		3.465.000,00						0		0,99	0		3.465.000,00		0							Kecamatan Subah				
					Pengadaan mebeleur	Jumlah meubelur yang tersedia selama satu tahun				1,00		16.830.000,00						0		0,995858	0		16.830.000,00		0							Kecamatan Subah				

No	Kode			Urusan/Bidang Urusan Pemerintahan Daerah dan Program	Indikator Kinerja Program (outcome) / Kegiatan (Output)	Capaian Kinerja RPJMD pada Tahun 2021 (Akhir Periode RPJMD)			Realisasi Capaian Kinerja RKPD s/d Tahun Lalu			Target Kinerja dan Anggaran RKPD Tahun berjalan yang dievaluasi (tahun n-1)			Realisasasi Capaian Kinerja dan Anggaran RKPD yang Dievaluasi (tahun n-1)			Tingkat Capaian Kinerja dan Realisasi Anggaran RKPD (%)		Realisasi Kinerja dan Anggaran RKPD s/d Tahun n-1			Tingkat Capaian Kinerja dan Realisasi Anggaran RPJMD s/d			Perangkat Daerah Penanggung Jawab	Ket				
1	2			3	4	5			6			7			8			9 = 8/7 x 100%		10 = 6 + 8			11 = 10/5 x 100%			12	13				
						K		Rp	K		Rp	K		Rp	K		Rp	K		Rp	K		Rp	K		Rp	K		Rp		
				Pengadaan Komputer	Jumlah pengadaan laptop dan printer				1,00		22.000.000,00								0		0	1	0	22.000.000,00		0			Kecamatan Subah		
				Pengadaan Alat-alat Studio	Jumlah pengadaan alat-alat studio				-		-								0		0	0	0	-		0			Kecamatan Subah		
				Pengadaan Kendaraan Dinas/Operasional	Jumlah pengadaan kendaraan				-		-								0		0	0	0	-		0			Kecamatan Subah		
				Pemeliharaan rutin/berkala gedung kantor	Jumlah gedung kantor yang terpelihara selama satu tahun				1,00		32.000.000,00								0		0	1	0	32.000.000,00		0			Kecamatan Subah		
				Pemeliharaan rutin/berkala kendaraan dinas/operasional	Jumlah kendaraan dinas/operasional yang terpelihara selama satu tahun				1,00		57.233.000,00								0		0	1	0	57.233.000,00		0			Kecamatan Subah		
				Pemeliharaan rutin/berkala AC	Jumlah AC yang terpelihara selama satu tahun				-		-								0		0	0	0	-		0			Kecamatan Subah		
				Pemeliharaan Rutin/ Berkala Komputer	Jumlah komputer yang terpelihara selama satu tahun				1,00		5.000.000,00								0		0	1	0	5.000.000,00		0			Kecamatan Subah		
				Belanja Pakaian Dinas/atributnya dan Belanja Pakaian Khusus/hari - hari tertentu	Jumlah bahan pakaian yang tersedia selama satu tahun				-		-								0		0	0	0	-		0			Kecamatan Subah		
				Pengadaan Teralis	Jumlah pengadaan teralis besi				-		-								0		0	0	0	-		0			Kecamatan Subah		
				Pemeliharaan rutin/berkala halaman kantor	Jumlah gedung kantor yang terpelihara selama satu tahun				1,00		3.600.000,00								0		0	1	0	3.600.000,00		0			Kecamatan Subah		
				pengadaan kenaraan dinas/operasional	jumlah penambahan kendaraan dinas/operasional	2	unit	255.000.000,00		unit				unit		-	unit	-	unit		0	unit		0	unit	-	0	unit	0,00%	Kantor Camat Semparuk	
				pengadaan peralatan gedung kantor	jumlah penambahan peralatan gedung kantor	4	unit	42.000.000,00		unit				unit		-	unit	-	unit		0	unit		0	unit	-	0	unit	0,00%	Kantor Camat Semparuk	
				pengadaan mebeleur	jumlah penambahan mebeleur	7	unit	33.600.000,00		unit				unit		-	unit	-	unit		0	unit		0	unit	-	0	unit	0,00%	Kantor Camat Semparuk	
				pengadaan komputer	jumlah penambahan komputer	7	unit	20.000.000,00		unit		2	unit	11.570.000,00	2	unit	11.566.000,00	1	unit	99,97%	2	unit	11.566.000,00	0,28571	unit	57,83%	Kantor Camat Semparuk				
				pengadaan alat-alat studio	jumlah penambahan alat-alat studio	3	unit	16.700.000,00		unit			unit		-	unit	-	unit		0	unit		0	unit	-	0	unit	0,00%	Kantor Camat Semparuk		
				pemeliharaan rutin/berkala gedung kantor	terpeliharanya gedung kantor	5	tahun	9.500.000,00		tahun			tahun		-	tahun	-	tahun		0	tahun		0	tahun	-	0	tahun	0,00%	Kantor Camat Semparuk		
				pemeliharaan rutin/berkala kendaraan dinas/operasional	terpeliharanya kendaraan dinas/operasional	5	tahun	222.000.000,00		tahun		1	tahun	44.700.000,00	1	tahun	3.676.223.000,00	1	tahun	8224,21%	1	tahun	3.676.223.000,00	0,2	tahun	1655,96%	Kantor Camat Semparuk				
				pemeliharaan rutin/berkala peralatan gedung kantor	terpeliharanya peralatan gedung kantor	5	tahun	105.000.000,00		tahun		1	tahun	10.000.000,00	1	tahun	478.665.000,00	1	tahun	4786,65%	1	tahun	478.665.000,00	0,2	tahun	455,87%	Kantor Camat Semparuk				
				pemeliharaan rutin/berkala komputer	terpeliharanya komputer dan printer	5	tahun	17.000.000,00		tahun		1	tahun	3.000.000,00	1	tahun	29.755.000,00	0,99	tahun	991,83%	0,99	tahun	29.755.000,00	0,198	tahun	175,03%	Kantor Camat Semparuk				
				pengadaan peralatan gedung kantor	terlaksananya peralatan gedung kantor			25.000.000,00						-		-		0		0		0	0	25.000.000,00		0			Kantor Camat Semparuk		
				pengadaan mebeleur	terlaksananya mebeleur			14.943.500,00			30.000.000,00			-		19.822.000,00		0		0		0	0	49.822.000,00		0		333,40%	Pemangkat Kantor Camat		
				pengadaan komputer	tersedianya komputer PC dan laptop			36.014.000,00			20.000.000,00			-		39.820.000,00		0		0		0	0	59.820.000,00		0		166,10%	Kantor Camat Pemangkat		
				pengadaan alat-alat studio	tersedianya alat studio			9.950.600,00						-		-		0		0		0	0	-		0		0,00%	Kantor Camat Pemangkat		
				pemeliharaan rutin/berkala gedung kantor	terpeliharanya gedung kantor			26.000.000,00			4.000.000,00			-		8.000.000,00		0		0		0	0	12.000.000,00		0		46,15%	Kantor Camat Pemangkat		
				pemeliharaan rutin/berkala kendaraan dinas/operasional	terpenuhinya pemeliharaan dan BBM Kendaraan dinas /operasional			24.993.700,00			25.000.000,00			-		46.303.300,00		0		7084,35%	0	0	71.303.300,00		0		285,29%	Kantor Camat Pemangkat			
				pemeliharaan rutin/berkala perlengkapan gedung kantor	terpenuhinya pemeliharaan rutin/berkala perlengkapan gedung kantor			3.000.000,00						-		-		0		0		0	0	-		0		0,00%	Kantor Camat Pemangkat		
				pemeliharaan rutin/berkala komputer	terpeliharanya komputer			8.000.000,00			8.000.000,00			-		16.000.000,00		0		0		0	0	24.000.000,00		0		300,00%	Kantor Camat Pemangkat		
				Program peningkatan disiplin aparatur				5.483.698.468,02			379.929.500,00								0		0		0	0	379.929.500,00		0		6,93%	OPD terkait	
				Pengadaan Pakaian Khusus Hari-hari Tertentu	Tersedianya pakaian khusus hari-hari tertentu				83,00		40.300.000,00								0		83		0	40.300.000,00		0			Dinas Kependudukan dan Catatan Sipil Kab. Sambas		

No	Kode			Urusan/Bidang Urusan Pemerintahan Daerah dan Program	Indikator Kinerja Program (outcome) / Kegiatan (Output)	Capaian Kinerja RPJMD pada Tahun 2021 (Akhir Periode RPJMD)			Realisasi Capaian Kinerja RKPD s/d Tahun Lalu			Target Kinerja dan Anggaran RKPD Tahun berjalan yang dievaluasi (tahun n-1)			Realisasasi Capaian Kinerja dan Anggaran RKPD yang Dievaluasi (tahun n-1)			Tingkat Capaian Kinerja dan Realisasi Anggaran RKPD (%)		Realisasi Kinerja dan Anggaran RKPD s/d Tahun n-1			Tingkat Capaian Kinerja dan Realisasi Anggaran RPJMD s/d			Perangkat Daerah Penanggung Jawab	Ket		
1	2			3	4	5			6			7			8			9 = 8/7 x 100%		10 = 6 + 8			11 = 10/5 x 100%			12		13	
						K	Rp		K	Rp		K	Rp		K	Rp		K	Rp	K	Rp	K	Rp	K	Rp	K	Rp		
				Pengadaan pakaian dinas beserta perlengkapannya	Jumlah pakaian dinas beserta perlengkapan nya				45,00		26.400.000,00								0		45	0		26.400.000,00		0		Dinas Perhubungan Kab. Sambas	
				Pengadaan pakaian kerja lapangan	Jumlah rompi Parkir				40,00		10.000.000,00								0		40	0		10.000.000,00		0		Dinas Perhubungan Kab. Sambas	
				Penyediaan Pakaian Khusus Hari-Hari tertentu	Tersedianya Pakaian Khusus Hari-hari tertentu				45,00		42.750.000,00								0		45	0		42.750.000,00		0		Dinas Koperasi, Usaha Kecil, Menengah, Perindustrian dan Perdagangan Kab. Sambas	
				Kegiatan Pengadaan Pakaian Dinas beserta perlengkapannya	Tersedianya pakaian dinas anggota DPRD dan PNS Sekretariat DPRD				12,00		236.973.500,00								0		12	0		236.973.500,00		0		SEKRETARIAT DPRD	
				Pengadaan pakaian dinas dinas beserta kelengkapannya	Terpenuhihnya pakainya dinas harian (PDH)				21,00		23.506.000,00								0		21	0		23.506.000,00		0		Kecamatan Sejangkung SATPOL PP Kab.Sambas	
				pengadaan pakaian kinerja lapangan	meningkatnya disiplin aparatur	1	paket	30.000.000,00		paket		1	paket	15.000.000,00	-	paket	-	0	paket	0,00%	0	paket	-	0	paket	0,00%	SATPOL PP Kab.Sambas		
				pengadaan pakaian dinas beserta perlengkapannya	meningkatnya disiplin aparatur	1	paket	45.000.000,00		paket		1	paket	20.000.000,00	-	paket	-	0	paket	0,00%	0	paket	-	0	paket	0,00%	SATPOL PP Kab.Sambas		
				pengadaan pakaian olahraga	meningkatnya disiplin aparatur	1	paket	23.000.000,00		paket		1	paket	10.000.000,00	-	paket	-	0	paket	0,00%	0	paket	-	0	paket	0,00%	SATPOL PP Kab.Sambas		
				pengadaan kartu pengenalan	meningkatnya disiplin aparatur	1	paket	6.500.000,00		paket		1	paket	3.000.000,00	-	paket	-	0	paket	0,00%	0	paket	-	0	paket	0,00%	SATPOL PP Kab.Sambas		
				pengadaan pakaian dinas beserta perlengkapannya	tersedianya pakaian dinas lengkap	30	set	20.000.000,00		set			set		-	set	-		set		0	set	-	0	set	0,00%	diskominfo		
				pengadaan pakaian kerja lapangan	tersedianya pakaian lapangan untuk pegawai non PNS	30	set	20.000.000,00		set			set		-	set	-		set		0	set	-	0	set	0,00%	Diskominfo		
				pengadaan pakaian khusus hari-hari tertentu	tersedianya pakaian daerah	30	set	20.000.000,00		set			set		-	set	-		set		0	set	-	0	set	0,00%	Diskominfo		
				pengadaan pakaian dinas beserta perlengkapannya	pakaian PDH, Batik Daerah,dan baju olahraga			400.000.000,00				135,135,135		190.260.000,00	135		187.350.000,00	0	98,47%	135	0		187.350.000,00	0	46,84%		Badan Keuangan Daerah		
				Program peningkatan kapasitas sumber daya aparatur				25.007.928.939,33			1.822.401.818,00				0			0		0	0		-	0		0	7,29%	OPD terkait	
				Pendidikan dan Pelatihan Peningkatan Kapasitas Sumber Daya Aparatur	Mengikuti kursus, pelatihan, sosialisasi dan bimbingan teknis PNS				6,00		108.204.814,00								0		6	0		108.204.814,00		0		Bappeda Kab. Sambas	
				peningkatan sumber daya manusia pengelolaan pendapatan daerah, keuangan dan aset daerah	PNS yang mengikuti bimtek,sosialisasi, pelatihan di bidang pendapatan daerah, keuangan daerah dan aset daerah	1	thn	1.270.000.000,00	10,00	thn	98.002.727,00	60	thn	66.200.822.645,00	66	thn	653.798.976,00	1,1	thn	0,99%	76	thn		751.801.703,00	76	thn	59,20%	Badan Keuangan Daerah	
				penilaian angka kredit (PAK)	% tersedianya jumlah tenaga kesehatan fungsional yang dilakukan penilaian angka kredit									10.000.000,00	-		9.969.600,00	0	99,70%	0	0		9.969.600,00		0		Dinas Kesehatan		
				penilaian aparatur teladan	% tersedianya jumlah tenaga kesehatan yang dilakukan panilaian aparatur teladan									13.720.000,00	-		13.460.000,00	0	98,10%	0	0		13.460.000,00		0		Dinas Kesehatan		
				pendidikan & pelatihan teknis fungsional	% terlaksananya peningkatan kapasitas sumber daya aparatur melalui pendidikan dan pelatihan teknis fungsional									256.923.330,00	-		250.172.883,00	0	97,37%	0	0		250.172.883,00		0		Dinas Kesehatan		
				pelayanan kesehatan CPNS	% jumlah CPNS dan PNS yang mendapatkan pelayanan kesehatan									24.646.400,00	-		26.420.400,00	0	107,20%	0	0		26.420.400,00		0		Dinas Kesehatan		
				seleksi penerimaan pegawai tidak tetap/kontrak	% terlaksananya kegiatan seleksi penerimaan PTT /Kontrak										-		-	0		0	0		-		0		Dinas Kesehatan		
				pemuktahiran data jabatan fungsional rumpun kesehatan	% terlaksananya peninkatan kapasitas sumber daa aparatur dengan pemuktahiran data jabatan fungsional rumpun kesehatan									24.646.400,00	-		20.293.975,00	0	82,34%	0	0		20.293.975,00		0		Dinas Kesehatan		
				pertemuan analisi beban kerja bidang kesehatan	% terlaksananya paningkatan kapasitas sumber daya aparatur melalui pertemuan analisis bebankerja bidang kesehatan									35.000.000,00	-		25.443.000,00	0	72,69%	0	0		25.443.000,00		0		Dinas Kesehatan		

No		Kode		Urusan/Bidang Urusan Pemerintahan Daerah dan Program	Indikator Kinerja Program (outcome) / Kegiatan (Output)	Capaian Kinerja RPJMD pada Tahun 2021 (Akhir Periode RPJMD)			Realisasi Capaian Kinerja RKPD s/d Tahun Lalu			Target Kinerja dan Anggaran RKPD Tahun berjalan yang dievaluasi (tahun n-1)			Realisasasi Capaian Kinerja dan Anggaran RKPD yang Dievaluasi (tahun n-1)			Tingkat Capaian Kinerja dan Realisasi Anggaran RKPD (%)			Realisasi Kinerja dan Anggaran RKPD s/d Tahun n-1			Tingkat Capaian Kinerja dan Realisasi Anggaran RPJMD s/d			Perangkat Daerah Penanggung Jawab	Ket			
1		2		3	4	5			6			7			8			9 = 8/7 x 100%			10 = 6 + 8			11 = 10/5 x 100%			12	13			
						K		Rp	K		Rp	K		Rp	K		Rp	K		Rp	K		Rp	K		Rp	K		Rp		
				pendamping tim nusantara sehat	% jumlah tim nusantara sehat yang mendapat pendamping						23.568.900,00					-	19.417.000,00		0	82,38%	0	0	19.417.000,00		0			Dinas Kesehatan			
				Studi Banding/ Kunjungan Kerja Aparatur Pemerintah Daerah ke Luar Daerah	Terlaksananya kunjungan kerja (studi banding) ke luar daerah				11,00		108.961.970,00								0			11	0	108.961.970,00		0			Dinas Kependudukan dan Catatan Sipil Kab. Sambas		
				Pendidikan dan Pelatihan Peningkatan Kapasitas Sumber Daya Aparatur	Jumlah pegawai yang mengikuti pendidikan dan pelatihan peningkatan kapasitas sumber daya aparatur selama satu tahun				10,00		170.352.010,00								0			10	0	170.352.010,00		0			Dinas Perhubungan Kab. Sambas		
				Pendidikan dan Pelatihan Peningkatan Kapasitas Sumber Daya Aparatur	Jumlah pegawai yang mengikuti pendidikan dan pelatihan peningkatan kapasitas sumber daya aparatur selama satu tahun				6,00		55.000.000,00								0			6	0	55.000.000,00		0			Dinas Komunikasi dan Informatika Kab. Sambas		
				Pendidikan dan Pelatihan Formal	Meningkatnya Kapasitas Sumber Daya Aparatur				-		-								0			0	0	-		0			Dinas Koperasi, Usaha Kecil, Menengah, Perindustrian dan Perdagangan Kab. Sambas		
				Pendidikan dan Pelatihan Peningkatan Kapasitas Sumberdaya Aparatur	Jumlah pegawai / org yang mengikuti pendidikan & Pelatihan				2,00		27.776.676,00								0			2	0	27.776.676,00		0			Dinas Pariwisata, Kepemudaan dan Olahraga Kab. Sambas		
				Kegiatan Pendidikan dan Pelatihan Peningkatan Kapasitas Sumber Daya Aparatur	Terlatihnya Tenaga Ahli Teknis SKPD				9,00		39.303.380,00								0			9	0	39.303.380,00		0			Dinas Perumahan Rakyat, Kawasan Permukiman dan Lingkungan Hidup Kab. Sambas		
				pendidikan dan pelatihan sumber daya aparatur	meningkatnya kapasitas aparatur	60	bulan			bulan			bulan	-		bulan	-		bulan			0	bulan		-	0	bulan			Dinas Sosial SATPOL PP Kab.Sambas	
				Kursus-kursus Pelatihan,Sosialisasi dan Bimtek untuk Sekretariat DPRD	Meningkatnya pengetahuan dan wawasan pegawai Sekretariat DPRD				12,00		0	517.394.050,00		0			0		0			12	0	517.394.050,00		0			Kab.Sambas SEKRETARIAT DPRD		
				Kegiatan pendidikan dan pelatihan kapasitas sumber daya aparatur	jumlah aparatur yang mengikuti diklat/bimtek peningkatan SDM aparatur	14		140.000.000,00		0		2	0	11.410.300,00		2	0	11.410.300,00		1	0	100,00%	2	0	11.410.300,00	0,14286	0	8,15%	arpusda		
				peningkatan kualitas SDM pelayanan investasi dan perizinan	terrealisasinya kegiatan peningkatan kualitas SDM pelayanan investasi dan perizinan		kali			kali		7	kali	75.000.000,00		7	kali	74.759.500,00		1	kali	99,68%	7	kali	74.759.500,00		kali		DPMPTSP		
				Kegiatan pendidikan dan pelatihan peningkatan kapasitas SDA	Terlatihnya tenaga ahli teknis SKPD	12	bulan	14.573.384.000,00	9,00	bulan	3.930.338.000,00	9	bulan	80.000.000,00		12	bulan	7.999.661,00	1,333333	bulan		21	bulan	3.938.337.661,00	1,75	bulan		27,02%	DPRKP		
				pendidikan dan pelatihan peningkatan kapasitas sumber daya aparatur	jumlah SDA yang mengikuti pendidikan dan pelatihan	10	orang	125.000.000,00		orang		2	orang	41.450.000,00		2	orang	2.457.095.000,00		1	orang	5927,85%	2	orang	2.457.095.000,00	0,2	orang		1965,68%	Kantor Camat Semparuk	
				pendidikan dan pelatihan peningkatan kapasitas sumber daya aparatur	tersedianya aparatur yang memiliki kompetensi	19	orng	340.000.000,00		orng		3	orng	50.000.000,00		6	orng	6.057.093.000,00		2	orng	12114,19%	6	orng	6.057.093.000,00	0,31579	orng		1781,50%	Diskominfo	
				pendidikan dan pelatihan sumber daya aparatur	jumlah pelatihan/bimtek aparatur yang diikuti	4	kali	40.000.000,00		kali			kali		1	kali	12.000.000,00		kali			1	kali	12.000.000,00	0,25	kali		30,00%	Dinas Sosial pemberdayaan masyarakat & DKS		
				pendidikan dan pelatihan peningkatan kapasitas sumber daya aparatur	jumlah ASN yang mengikuti pendidikan,pelatihan dan bimbingan	60	bulan	270.000.000,00	12,00	bulan	10.000.000,00	12	bulan	54.000.000,00		3	bulan	53.475.033,00	0,25	bulan		15	bulan	63.475.033,00	0,25	bulan		23,51%	dinas tenaga kerja dan transmigrasi kab.sambas		
				pendidikan dan pelatihan peningkatan kapasitas sumber daya aparatur	jumlah pegawai/orang yang mengikuti pendidikan & pelatihan			19.903.000,00			36.000.000,00			-			30.051.000,00		0			0	0	66.051.000,00		0		331,86%	Kantor Camat Pemangkat		
				Pendidikan dan Pelatihan Peningkatan Kapasitas Sumber Daya Aparatur	Jumlah Pelaksanaan Bimtek Dalam dan Luar Daerah				1,00		20.000.000,00							0				1	0	20.000.000,00		0			Kecamatan Galing		
				Pendidikan dan Pelatihan Peningkatan Kapasitas Sumber Daya Aparatur	Jumlah Pelaksanaan Bimtek Dalam dan Luar Daerah				1,00		17.330.600,00							0				1	0	17.330.600,00		0			Kecamatan Jawaí Selatan		
				Pendidikan dan Pelatihan Peningkatan Kapasitas Sumber Daya Aparatur	Terpenuhinya Pendidikan dan Pelatihan Peningkatan Kapasitas Sumber Daya Aparatur				27,00		42.676.000,00							0				27	0	42.676.000,00		0			Kecamatan Sejangkung		

No	Kode				Urusan/Bidang Urusan Pemerintahan Daerah dan Program	Indikator Kinerja Program (outcome) / Kegiatan (Output)	Capaian Kinerja RPJMD pada Tahun 2021 (Akhir Periode RPJMD)				Realisasi Capaian Kinerja RKPD s/d Tahun Lalu				Target Kinerja dan Anggaran RKPD Tahun berjalan yang dievaluasi (tahun n-1)				Realisasasi Capaian Kinerja dan Anggaran RKPD yang Dievaluasi (tahun n-1)				Tingkat Capaian Kinerja dan Realisasi Anggaran RKPD (%)				Realisasi Kinerja dan Anggaran RKPD s/d Tahun n-1				Tingkat Capaian Kinerja dan Realisasi Anggaran RPJMD s/d				Perangkat Daerah Penanggung Jawab	Ket
1	2				3	4	5				6				7				8				9 = 8/7 x 100%				10 = 6 + 8				11 = 10/5 x 100%				12	13
								K	Rp		K	Rp		K	Rp		K	Rp		K	Rp		K	Rp		K	Rp		K	Rp						
					Pendidikan dan Pelatihan Peningkatan Kapasitas Sumber Daya Aparatur	Jumlah pegawai yang mengikuti pelatihan				1,00		12.027.000,00								0			1	0	12.027.000,00		0		Kecamatan Subah							
					pendidikan dan pelatihan peningkatan kapasitas sumber daya aparatur	terpenuhinya pendidikan dan pelatihan peningkatan kapasitas	12	bulan	25.000.000,00		bulan		12	bulan	20.000.000,00	6	bulan	20.000.000,00	0,5	bulan	100,00%	6	bulan	20.000.000,00	0,5	bulan	80,00%	Kantor Camat sejangkung								
					program peningkatan sistem pelaporan capaian kinerja dan keuangan		100		18.000.000,00	100,00		3.158.000,00	100		6.000.000,00	12		4.965.000,00	0,12	0	82,75%	112	0	8.123.000,00	1,12	0	45,13%	Kantor Camat sejangkung								
					Kegiatan penyusunan laporan keuangan akhir tahun SKPD	tersedianya dokumen laporan keuangan akhir tahun SKPD	12	bulan	10.000.000,00		bulan		12	bulan	3.000.000,00	12	bulan	2.040.000,00	1	bulan	68,00%	12	bulan	2.040.000,00	1	bulan	20,40%	Kantor Camat sejangkung								
					Kegiatan penyusunan LAKIP SKPD	tersedianya dokumen LAKIP SKPD	12	bulan	8.000.000,00	12,00	bulan	3.158.000,00	12	bulan	3.000.000,00	12	bulan	2.925.000,00	1	bulan	97,50%	24	bulan	6.083.000,00	2	bulan	76,04%	Kantor Camat sejangkung								
					pendidikan dan pelatihan peningkatan kapasitas sumber daya aparatur	meningkatnya kualitas SDA kantor camat jawai			128.000.000,00			18.000.000,00			22.640.000,00	-		22.639.990,00	0		100,00%	0	0	40.639.990,00		0	31,75%	Kantor Camat Jawai								
					penyusunan laporan keangan dan kinerja SKPD (LAKIP)	terlaksananya penyusunan lakip SKPD			13.000.000,00			1.985.000,00			2.000.000,00	-		2.000.000,00	0		100,00%	0	0	3.985.000,00		0	30,65%	Kantor Camat Jawai								
					Penyusunan laporan keuangan semesteran SKPD	tersusunnya laporan keuangan semesteran			10.000.000,00			1.480.000,00			1.500.000,00	-		1.500.000,00	0		100,00%	0	0	2.980.000,00		0	29,80%	Kantor Camat Jawai								
					penyusunan laporan keuangan akhir tahun	terlaksananya laporan keuangan akhir tahun			1.650.000,00			3.000.000,00			3.000.000,00	-		3.000.000,00	0		100,00%	0	0	6.000.000,00		0	363,64%	Kantor Camat Jawai								
					Program peningkatan pengembangan sistem pelaporan capaian kinerja dan keuangan				11.719.404.755,71			994.475.665,00							0		0	0	0	0	994.475.665,00	0	8,49%	OPD terkait								
					Penyusunan LAKIP SKPD	Dokumen LAKIP Bappeda Kab sambas				1,00		9.044.000,00							0			1	0	9.044.000,00		0		Bappeda Kab. Sambas								
					Penyusunan Laporan Keuangan Semesteran SKPD	Laporan Keuangan Semesteran SKPD			-			5.831.900,00							0			0	0	5.831.900,00		0		Badan Keuangan Daerah								
					Penyusunan Laporan Keuangan Akhir Tahun SKPD	Laporan Keuangan Akhir Tahun SKPD			-			3.370.150,00							0			0	0	3.370.150,00		0		Badan Keuangan Daerah								
					Penyusunan LAKIP SKPD	Laporan Akuntabilitas dan Kinerja Instansi Pemerintah (LAKIP) SKPD			-			14.640.000,00							0			0	0	14.640.000,00		0		Badan Keuangan Daerah								
					Penyusunan Laporan Keuangan Pemerintah Daerah	Laporan Keuangan Pemerintah Daerah Kabupaten Sambas Per 31 Desember			-			426.864.865,00							0			0	0	426.864.865,00		0		Badan Keuangan Daerah								
					Penyusunan Laporan Keuangan PPKD	Laporan Keuangan Pejabat Pengelola Keuangan Daerah Per 31 Desember			-			157.765.025,00							0			0	0	157.765.025,00		0		Badan Keuangan Daerah								
					Penyusunan Laporan Keuangan Semesteran SKPD	Jumlah laporan keuangan semesteran yang tersedia tepat waktu				1,00		4.875.000,00							0			1	0	4.875.000,00		0		Badan Kepegawaian dan Pengembangan Sumber Daya Manusia Aparatur Daerah Kab. Sambas								
					Penyusunan Laporan Keuangan Akhir Tahun SKPD	Jumlah laporan kinerja instansi pemerintah (Lakip) yang tersedia tepat waktu				1,00		7.500.000,00							0			1	0	7.500.000,00		0		Badan Kepegawaian dan Pengembangan Sumber Daya Manusia Aparatur Daerah Kab. Sambas								
					Penyusunan LAKIP SKPD	Jumlah laporan kinerja instansi pemerintah (Lakip) yang tersedia tepat waktu				1,00		5.000.000,00							0			1	0	5.000.000,00		0		Badan Kepegawaian dan Pengembangan Sumber Daya Manusia Aparatur Daerah Kab. Sambas								
					Penyusunan Laporan Keuangan dan Kinerja SKPD	Jumlah laporan realisasi fisik dan keuangan yang tersedia tepat waktu				12,00		5.000.000,00							0			12	0	5.000.000,00		0		Badan Kepegawaian dan Pengembangan Sumber Daya Manusia Aparatur Daerah Kab. Sambas								
					kegiatan penyusunan laporan keuangan semesteran SKPD	tersedianya dokumen laporan keuangan semesteran SKPD	12	bulan	605.137.000,00	9,00	bulan	499.945.000,00	12	bulan		-	bulan	-	0	bulan		9	bulan	499.945.000,00	0,75	bulan	82,62%	DPRKP								

No	Kode				Urusan/Bidang Urusan Pemerintahan Daerah dan Program	Indikator Kinerja Program (outcome) / Kegiatan (Output)	Capaian Kinerja RPJMD pada Tahun 2021 (Akhir Periode RPJMD)			Realisasi Capaian Kinerja RKPD s/d Tahun Lalu			Target Kinerja dan Anggaran RKPD Tahun berjalan yang dievaluasi (tahun n-1)			Realisasasi Capaian Kinerja dan Anggaran RKPD yang Dievaluasi (tahun n-1)			Tingkat Capaian Kinerja dan Realisasi Anggaran RKPD (%)		Realisasi Kinerja dan Anggaran RKPD s/d Tahun n-1			Tingkat Capaian Kinerja dan Realisasi Anggaran RPJMD s/d		Perangkat Daerah Penanggung Jawab	Ket							
1	2				3	4	5			6			7			8			9 = 8/7 x 100%		10 = 6 + 8			11 = 10/5 x 100%		12	13							
							K	Rp		K	Rp		K	bulan	Rp		K	-	bulan	Rp	-	K	bulan	Rp		K	bulan	Rp		K	bulan	Rp		
					kegiatan penyusunan laporan keuangan akhir tahun SKPD	tersedianya dokumen laporan keuangan akhir tahun SKPD	12	bulan	1.411.985.000,00	12,00	bulan	999.980.000,00	12	bulan			12	bulan		10.000.000,00	6	bulan	999.955.000,00	0,5	bulan	9999,55%	12	bulan	1.982.250.000,00	1	bulan	70,82%	DPRKP	
					Kegiatan penyusunan LAKIP SKPD	tersedianya dokumen LAKIP SKPD	12	bulan	10.085.608.000,00	6,00	bulan	982.295.000,00	12	bulan	10.000.000,00		12	bulan		10.000.000,00	6	bulan	999.955.000,00	0,5	bulan	100,00%	12	bulan	1.982.250.000,00	1	bulan	19,65%	DPRKP	
					Kegiatan penyusunan penetapan kinerja	tersedianya dokumen penetapan kinerja SKPD	12	bulan	2.017.122.000,00	12,00	bulan	945.450.000,00	12	bulan	10.000.000,00		12	bulan		10.000.000,00	6	bulan	10.000.000,00	0,5	bulan	100,00%	18	bulan	955.450.000,00	1,5	bulan	47,37%	DPRKP	
					koordinasi dan sinkronisasi perencanaan program urusan perkim dan lingkungan hidup	terlaksananya koordinasi dan sinkronisasi perencanaan program SKPD	0	bulan		-	bulan		12	bulan	24.868.739.000,00		12	bulan		24.868.740.000,00	9	bulan	24.868.740.000,00	0,75	bulan	100,00%	9	bulan	24.868.740.000,00		bulan		DPRKP	
					program pelayanan administrasi perkantoran	keterlibatan administrasi dan pelayanan perkantoran	100		3.171.799.453,00			462.767.173,00	100		607.105.887,00		100			607.105.887,00	100		599.233.475,00	1	0	98,70%	100	0	1.062.000.648,00	1	0	33,48%	Dinas Perpustakaan dan Arsip Daerah Kab. Sambas	
					Kegiatan penyediaan jasa surat menyurat	jangka waktu penyediaan jasa surat menyurat	60		3.450.000,00	12,00		600.000,00	12		600.000,00		12			600.000,00	12		600.000,00	1	0	100,00%	24	0	1.200.000,00	0,4	0	34,78%	Dinas Perpustakaan dan Arsip Daerah Kab. Sambas	
					Kegiatan penyediaan jasa komunikasi , sumber daya air dan listrik	jangka waktu penyediaan jasa komunikasi,sumber daya air dan listrik	60		299.161.453,00	12,00		48.887.500,00	12		414.835.765,00		12			414.835.765,00	12		35.656.761,00	1	0	8,60%	24	0	84.544.261,00	0,4	0	28,26%	Dinas Perpustakaan dan Arsip Daerah Kab. Sambas	
					kegiatan penyediaan jasa pemeliharaan dan perizinan kendaraan dinas/operasional	jumlah kendaraan dinas yang dibayar pajaknya	16		29.300.000,00	4,00		276.200,00	4		3.400.000,00		4			3.400.000,00	4		2.339.600,00	1	0	68,81%	8	0	2.615.800,00	0,5	0	8,93%	Dinas Perpustakaan dan Arsip Daerah Kab. Sambas	
					kegiatan penyediaan jasa administrasi keuangan	jangka waktu penyediaan jasa administrasi keuangan	60		480.500.000,00	12,00		60.150.000,00	12		68.400.000,00		12			68.400.000,00	12		68.050.000,00	1	0	99,49%	24	0	128.200.000,00	0,4	0	26,68%	Dinas Perpustakaan dan Arsip Daerah Kab. Sambas	
					Kegiatan penyediaan jasa kebersihan kantor	jangka waktu penyediaan alat kebersihan kantor	60		38.000.000,00	12,00		3.272.968,00	12		3.273.000,00		12			3.273.000,00	12		3.273.000,00	1	0	100,00%	24	0	6.545.968,00	0,4	0	17,23%	Dinas Perpustakaan dan Arsip Daerah Kab. Sambas	
					Kegiatan penyediaan alat tulis kantor	jangka waktu penyediaan penyediaan alat tulis kantor	60		168.300.000,00	12,00		25.252.550,00	12		31.164.400,00		12			31.164.400,00	12		31.163.772,00	1	0	100,00%	24	0	56.416.322,00	0,4	0	33,52%	Dinas Perpustakaan dan Arsip Daerah Kab. Sambas	
					Kegiatan penyediaan kegiatan barang cetakan dan penggandaan	jangka waktu penyediaan barang cetakan, penggandaan dan penjiilidan	60		85.500.000,00	12,00		13.683.800,00	12		13.781.300,00		12			13.781.300,00	12		13.763.828,00	1	0	99,87%	24	0	27.447.628,00	0,4	0	32,10%	Dinas Perpustakaan dan Arsip Daerah Kab. Sambas	
					kegiatan komponen instalasi listrik/penerangan bangunan kantor	jangka waktu penyediaan komponen listrik/penerangan bangunan kantor	60		103.000.000,00				12		2.000.000,00		12			2.000.000,00	12		2.000.000,00	1	0	100,00%	12	0		0,2	0		Dinas Perpustakaan dan Arsip Daerah Kab. Sambas	
					kegiatan penyediaan bahan bacaan dan peraturan perundang-undangan	jangka waktu penyediaan buku dan bahan bacaan	60		33.820.000,00	12,00		3.080.000,00	12		3.500.000,00		12			3.500.000,00	12		3.400.000,00	1	0	97,14%	24	0	6.480.000,00	0,4	0	19,16%	Dinas Perpustakaan dan Arsip Daerah Kab. Sambas	
					kegiatan penyediaan makanan dan minuman	jangka waktu penyediaan makanan/ minuman	60		97.000.000,00	12,00		9.000.000,00	12		12.000.000,00		12			12.000.000,00	12		12.000.000,00	1	0	100,00%	24	0	21.000.000,00	0,4	0	21,65%	Dinas Perpustakaan dan Arsip Daerah Kab. Sambas	
					kegiatan koordinasi dan konsultasi ke luarr daerah	jangka waktu penyediaan biaya perjalanan dinas luar daerah	60		1.015.000.000,00	12,00		169.688.675,00	12		237.898.700,00		12			237.898.700,00	12		237.840.314,00	1	0	99,98%	24	0	407.528.989,00	0,4	0	40,15%	Dinas Perpustakaan dan Arsip Daerah Kab. Sambas	
					Kegiatan koordinasi dan konsultasi ke dalam daerah	jangka waktu penyediaan biaya perjalanan dinas dalam daerah	60		251.000.000,00	12,00		33.757.500,00	12		45.154.910,00		12			45.154.910,00	12		45.152.000,00	1	0	99,99%	24	0	78.909.500,00	0,4	0	31,44%	Dinas Perpustakaan dan Arsip Daerah Kab. Sambas	
					kegiatan penyediaan jasa tenaga teknis perkantoran	jangka waktu penyediaan tenaga honor PTT	60		567.768.000,00	12,00		95.117.980,00	12		144.450.000,00		12			144.450.000,00	12		143.994.200,00	1	0	99,68%	24	0	239.112.180,00	0,4	0	42,11%	Dinas Perpustakaan dan Arsip Daerah Kab. Sambas	
					Kegiatan penyusunan Laporan keuangan dan kinerja SKPD	jumlah laporan keuangan dan kinerja SKPD	60		19.600.000,00				12		4.538.800,00		12			4.538.800,00	12		4.538.800,00	1	0	100,00%	12	0	4.538.800,00	0,2	0	23,16%	Dinas Perpustakaan dan Arsip Daerah Kab. Sambas	
					kegiatan penyusunan laporan keuangan semesteran SKPD	Jumlah laporan keuangan semesteran	10		19.500.000,00	2,00		1.412.300,00	1		2.500.000,00		1			2.500.000,00	1		2.500.000,00	1	0	100,00%	3	0	3.912.300,00	0,3	0	20,06%	Dinas Perpustakaan dan Arsip Daerah Kab. Sambas	

No	Kode			Urusan/Bidang Urusan Pemerintahan Daerah dan Program	Indikator Kinerja Program (outcome) / Kegiatan (Output)	Capaian Kinerja RPJMD pada Tahun 2021 (Akhir Periode RPJMD)			Realisasi Capaian Kinerja RKPD s/d Tahun Lalu			Target Kinerja dan Anggaran RKPD Tahun berjalan yang dievaluasi (tahun n-1)			Realisasasi Capaian Kinerja dan Anggaran RKPD yang Dievaluasi (tahun n-1)			Tingkat Capaian Kinerja dan Realisasi Anggaran RKPD (%)			Realisasi Kinerja dan Anggaran RKPD s/d Tahun n-1			Tingkat Capaian Kinerja dan Realisasi Anggaran RPJMD s/d			Perangkat Daerah Penanggung Jawab	Ket		
1	2			3	4	5			6			7			8			9 = 8/7 x 100%			10 = 6 + 8			11 = 10/5 x 100%			12	13		
						K	Rp		K	Rp		K	Rp		K	Rp		K	Rp		K	Rp		K	Rp					
				Kegiatan penyusunan laporan keuangan akhir tahun SKPD	jumlah laporan keuangan akhir tahun	5	15.500.000,00		1,00	1.525.050,00		1	2.500.000,00		1	2.500.000,00		1	0	100,00%	2	0	4.025.050,00		0,4	0	25,97%	Dinas Perpustakaan dan Arsip Daerah Kab. Sambas		
				Kegiatan penyusunan LAKIP SKPD	Jumlah dokumen LAKIP SKPD	5	19.000.000,00		1,00	1.511.300,00		1	3.000.000,00		1	3.000.000,00		1	0	100,00%	2	0	4.511.300,00		0,4	0	23,74%	Dinas Perpustakaan dan Arsip Daerah Kab. Sambas		
				sosialisasi tentang regulasi pengelolaan keuangan SKPD	% tersedianya jumlah peserta mengikuti kegiatan pengelolaan keuangan PPK-BLUD dan bimtek aplikasi PPK-BLUD								15.000.000,00		-	15.000.000,00		0	100,00%	0	0	15.000.000,00			0			Dinas Kesehatan		
				pengelolaan dan penghapusan aset fasilitas kesehatan	% tercapainya fasilitas yang dilakukan pengelolaan dan penghapusan aset								61.371.000,00		-	61.370.100,00		0	100,00%	0	0	61.370.100,00			0			Dinas Kesehatan		
				rekonsiliasi laporan keuangan	% tersedianya laporan keuangan puskesmas								35.000.000,00		-	35.000.000,00		0	100,00%	0	0	35.000.000,00			0			Dinas Kesehatan		
				penatalaksanaan invertasi barang di fasilitas kesehatan	% terlaksananya penataalaaksanaan investasi barang di fasilitas kesehatan								40.185.500,00		-	40.185.014,00		0	100,00%	0	0	40.185.014,00			0			Dinas Kesehatan		
				Penyusunan Laporan Keuangan Semesteran SKPD	Jumlah laporan yang disusun				1,00	6.000.000,00								0			1	0	6.000.000,00			0			Dinas Sosial, Pemberdayaan Masyarakat dan Desa Kab. Sambas	
				Penyusunan Laporan Keuangan Akhir Tahun SKPD	Jumlah laporan yang disusun				1,00	7.000.000,00								0			1	0	7.000.000,00			0			Dinas Sosial, Pemberdayaan Masyarakat dan Desa Kab. Sambas	
				Penyusunan LAKIP SKPD	Jumlah laporan yang disusun				1,00	6.000.000,00								0			1	0	6.000.000,00			0			Dinas Sosial, Pemberdayaan Masyarakat dan Desa Kab. Sambas	
				Penyusunan Laporan Keuangan Semesteran SKPD	Jumlah laporan keuangan semesteran SKPD				2,00	4.996.500,00								0			2	0	4.996.500,00			0			Dinas Kependudukan dan Catatan Sipil Kab. Sambas	
				Penyusunan LAKIP SKPD	Jumlah LAKIP SKPD				1,00	4.996.500,00								0			1	0	4.996.500,00			0			Dinas Kependudukan dan Catatan Sipil Kab. Sambas	
				Penyusunan Laporan Keuangan Semesteran SKPD	Jumlah Laporan Semesteran yang disusun selama satu tahun				-	-								0			0	0	-			0			Dinas Perhubungan Kab. Sambas	
				Penyusunan Laporan Keuangan Akhir Tahun SKPD	Jumlah laporan akhir tahun yang disusun selama satu tahun				1,00	6.000.000,00								0			1	0	6.000.000,00			0			Dinas Perhubungan Kab. Sambas	
				Penyusunan LAKIP SKPD	Jumlah LAKIP SKPD yang tersusun selama satu tahun				1,00	5.000.000,00								0			1	0	5.000.000,00			0			Dinas Perhubungan Kab. Sambas	
				Penyusunan Laporan Keuangan Akhir Tahun SKPD	Tersusunnya laporan akhir tahun Dinas Kominfo				-	-								0			0	0	-			0			Dinas Komunikasi dan Informatika Kab. Sambas	
				Penyusunan LAKIP SKPD	Tersusunnya LAKIP Dinas Kominfo				-	-								0			0	0	-			0			Dinas Komunikasi dan Informatika Kab. Sambas	
				Penyusunan Laporan Keuangan Semesteran	Tersusunnya laporan keuangan semesteran				1,00	1.971.800,00								0			1	0	1.971.800,00			0			Dinas Pariwisata, Kepemudaan dan Olahraga Kab. Sambas	
				Penyusunan Laporan Keuangan Akhir Tahun	Tersusunnya laporan keuangan akhir tahun				1,00	6.907.500,00								0			1	0	6.907.500,00			0			Dinas Pariwisata, Kepemudaan dan Olahraga Kab. Sambas	
				Penyusunan LAKIP SKPD	Tersusunnya LAKIP SKPD				1,00	4.899.600,00								0			1	0	4.899.600,00			0			Dinas Pariwisata, Kepemudaan dan Olahraga Kab. Sambas	
				Monitoring dan Evaluasi kegiatan Disarpora	Jumlah Dokumen Evaluasi, Pengendalian dan Pelaporan				-	-								0			0	0	-			0			Dinas Pariwisata, Kepemudaan dan Olahraga Kab. Sambas	

No	Kode			Urusan/Bidang Urusan Pemerintahan Daerah dan Program	Indikator Kinerja Program (outcome) / Kegiatan (Output)	Capaian Kinerja RPJMD pada Tahun 2021 (Akhir Periode RPJMD)			Realisasi Capaian Kinerja RKPD s/d Tahun Lalu			Target Kinerja dan Anggaran RKPD Tahun berjalan yang dievaluasi (tahun n-1)			Realisasasi Capaian Kinerja dan Anggaran RKPD yang Dievaluasi (tahun n-1)			Tingkat Capaian Kinerja dan Realisasi Anggaran RKPD (%)		Realisasi Kinerja dan Anggaran RKPD s/d Tahun n-1			Tingkat Capaian Kinerja dan Realisasi Anggaran RPJMD s/d			Perangkat Daerah Penanggung Jawab	Ket		
1	2			3	4	5			6			7			8			9 = 8/7 x 100%		10 = 6 + 8			11 = 10/5 x 100%			12	13		
						K	Rp		K	Rp		K	Rp		K	Rp		K	Rp		K	Rp		K	Rp				
				Penyusunan laporan keuangan semesteran SKPD	Tersusunnya laporan keuangan dan kinerja semesteran perangkat daerah	50	buku	58.000.000,00	10,00	buku	3.000.000,00	10	buku	5.000.000,00	10	buku	5.000.000,00	1	buku	100,00%	20	buku	8.000.000,00	0,4	buku	13,79%	DPMPTSP		
				penyusunan laporan keuangan akhir tahun SKPD	tersusunnya laporan keuangan dan kinerja akhir tahun perangkat daerah	50	buku	92.000.000,00	10,00	buku	7.000.000,00	10	buku	8.000.000,00	10	buku	8.000.000,00	1	buku	100,00%	20	buku	15.000.000,00	0,4	buku	16,30%	DPMPTSP		
				penyusunan LAKIP SKPD	tersusunnya LAKIP dilingkungan DPMPTSP	50	buku	35.000.000,00	10,00	buku	5.000.000,00	10	buku	5.000.000,00	10	buku	5.000.000,00	1	buku	100,00%	20	buku	10.000.000,00	0,4	buku	28,57%	DPMPTSP		
				Monitoring, evaluasi dan pelaporan	terlaksananya monitoring, evaluasi dan pelaporan investasi		dokumen			dokumen		2	dokumen	88.807.000,00		2	dokumen	86.559.050,00	1	dokumen	97,47%	2	dokumen	86.559.050,00		dokumen		DPMPTSP	
				Penyusunan /penyempumaan profil SKPD	tersusunnya profil kantor DPMPTSP	50	buku	125.000.000,00	20,00	buku	15.000.000,00	10	buku	15.000.000,00		20	buku	15.000.000,00	2	buku	100,00%	40	buku	30.000.000,00	0,8	buku	24,00%	DPMPTSP	
				program penyusunan rencana kerja SKPD	terlaksananya program penyusunan rancana kerja SKPD	100	persen	85.000.000,00	100,00	persen	5.000.000,00	100	persen	6.200.000,00		-	persen	-	0	persen	0,00%	100	persen	5.000.000,00	1	persen	5,88%	DPMPTSP	
				penyusunan rencana kerja SKPD	Tersusunnya rencana kerja dilingkungan kantor DPMPTSP	50	buku	85.000.000,00	10,00	buku	5.000.000,00	10	buku	6.200.000,00		10	buku	6.200.000,00	1	buku	100,00%	20	buku	11.200.000,00	0,4	buku	13,18%	DPMPTSP	
				penyusunan LAKIP SKPD	jumlah laporan lakip	1	laporan	20.000.000,00		laporan	5.000.000,00	1	laporan	5.000.000,00		30	laporan	11.484.000,00	30	laporan	229,68%	30	laporan	16.484.000,00	30	laporan	82,42%	Inspektorat	
				Program penyusunan rencana kerja SKPD	tingkat kewajaran laporan keuangan	100	persen	2.000.000,00	100,00	persen	5.000.000,00	100	persen	5.000.000,00		100	persen	4.968.500,00	1	persen	99,37%	200	persen	9.968.500,00	2	persen	498,43%	Inspektorat	
				penyusunan rencana kerja SKPD	jumlah laporan renja	80	laporan	20.000.000,00	20,00	laporan	5.000.000,00	1	laporan	5.000.000,00		100	laporan	6.055.750,00	100	laporan	121,12%	120	laporan	11.055.750,00	1,5	laporan	55,28%	Inspektorat	
				Kegiatan Penyusunan Laporan Keuangan Semesteran SKPD	Tersedianya Dokumen laporan Keuangan semesteran SKPD				9,00		4.999.450,00							0				9	0	4.999.450,00		0		Dinas Perumahan Rakyat, Kawasan Permukiman dan Lingkungan Hidup Kab. Sambas	
				Kegiatan Penyusunan Laporan Keuangan Akhir Tahun SKPD	Tersedianya Dokumen Laporan Keuangan Akhir Tahun SKPD				12,00		9.999.800,00							0				12	0	9.999.800,00		0		Dinas Perumahan Rakyat, Kawasan Permukiman dan Lingkungan Hidup Kab. Sambas	
				Kegiatan Penyusunan LAKIP SKPD	Tersedianya Dokumen LAKIP SKPD				6,00		9.822.950,00							0				6	0	9.822.950,00		0		Dinas Perumahan Rakyat, Kawasan Permukiman dan Lingkungan Hidup Kab. Sambas	
				Kegiatan Penyusunan Penetapan Kinerja	Tersedianya Dokumen Penetapan Kinerja SKPD				12,00		9.454.500,00							0				12	0	9.454.500,00		0		Dinas Perumahan Rakyat, Kawasan Permukiman dan Lingkungan Hidup Kab. Sambas	
				penyusunan LAKIP SKPD	tersedianya dokumen LAKIP SKPD	1	dok	3.000.000,00	1,00	dok	1.300.000,00	1	dok	2.014.338,00		-	dok	1.981.700,00	0	dok	98,38%	1	dok	3.281.700,00	1	dok	109,39%	SATPOL PP Kab.Sambas	
				penyusunan laporan keuangan semesteran	tersedianya laporan keuangan semesteran	2	dok	3.500.000,00		dok		2	dok			-	dok	-	0	dok		0	dok	-	0	dok	0,00%	SATPOL PP Kab.Sambas	
				penyusunan pelaporan keuangan akhir tahun	tersedianya pelaporan keuangan akhir tahun	1	dok	3.500.000,00		dok		1	dok			-	dok	-	0	dok		0	dok	-	0	dok	0,00%	SATPOL PP Kab.Sambas	
				penyusunan laporan indeks kepuasan masyarakat (IKM)	tersedianya laporan IKM	1	dok	4.500.000,00		dok		1	dok			-	dok	-	0	dok		0	dok	-	0	dok	0,00%	SATPOL PP Kab.Sambas	
				Penyusunan LKPI dan LPPD	tersedianya LKPI & LPPD	1	dok	5.000.000,00		dok		1	dok			-	dok	-	0	dok		0	dok	-	0	dok	0,00%	SATPOL PP Kab.Sambas	
				penyusunan laporan keuangan dan kinerja SKPD	tersedianya laporan keuangan dan kinerja SKPD	1	dok	2.500.000,00		dok		1	dok			-	dok	-	0	dok		0	dok	-	0	dok	0,00%	SATPOL PP Kab.Sambas	
				penyusunan RKA / DPA/SKPD	tersedianya RKA/DPA/SKPD	2	dok	3.000.000,00		dok		2	dok	3.909.382,00		-	dok	3.904.200,00	0	dok	99,87%	0	dok	3.904.200,00	0	dok	130,14%	SATPOL PP Kab.Sambas	
				monitoring evaluasi dan pelaporan pelaksanaan kegiatan satuan pamong praja	meningkatnya kinerja & pelaporan keg Sat Pol PP	60	bulan	81.000.000,00	12,00	bulan	32.781.000,00	12	bulan	52.128.569,00		12	bulan	110.379.775,00	1	bulan	211,75%	24	bulan	143.160.775,00	0,4	bulan	176,74%	SATPOL PP Kab.Sambas	
				Kegiatan Penyusunan Laporan Keuangan Semesteran SKPD	Tersedianya Dokumen laporan Keuangan semesteran SKPD				12,00		4.874.100,00							0				12	0	4.874.100,00		0		Sekretariat DPRD Kab. Sambas	
				Kegiatan Penyusunan Laporan Keuangan Akhir Tahun SKPD	Tersedianya Dokumen Laporan Keuangan Akhir Tahun SKPD				12,00		7.080.100,00							0				12	0	7.080.100,00		0		Sekretariat DPRD Kab. Sambas	
				Kegiatan Penyusunan LAKIP SKPD	Tersedianya Dokumen LAKIP SKPD				12,00		5.371.400,00							0				12	0	5.371.400,00		0		Sekretariat DPRD Kab. Sambas	
				penyusunan laporan keuangan akhir tahun SKPD	tersusunnya laporan keuangan	5	dok	22.000.000,00		dok		1	dok	5.000.000,00		1	dok	5.000.000,00	1	dok	100,00%	1	dok	5.000.000,00	0,2	dok	22,73%	Diskominfo	
				penyusunan LAKIP SKPD	tersusunnya LAKIP SKPD	5	dok	22.000.000,00		dok		1	dok	5.000.000,00		1	dok	5.000.000,00	1	dok	100,00%	1	dok	5.000.000,00	0,2	dok	22,73%	Diskominfo	

No	Kode				Urusan/Bidang Urusan Pemerintahan Daerah dan Program	Indikator Kinerja Program (outcome) / Kegiatan (Output)	Capaian Kinerja RPJMD pada Tahun 2021 (Akhir Periode RPJMD)			Realisasi Capaian Kinerja RKPD s/d Tahun Lalu			Target Kinerja dan Anggaran RKPD Tahun berjalan yang dievaluasi (tahun n-1)			Realisasasi Capaian Kinerja dan Anggaran RKPD yang Dievaluasi (tahun n-1)			Tingkat Capaian Kinerja dan Realisasi Anggaran RKPD (%)		Realisasi Kinerja dan Anggaran RKPD s/d Tahun n-1			Tingkat Capaian Kinerja dan Realisasi Anggaran RPJMD s/d			Perangkat Daerah Penanggung Jawab	Ket	
1	2				3	4	5			6			7			8			9 = 8/7 x 100%		10 = 6 + 8			11 = 10/5 x 100%			12	13	
							K	Rp		K	Rp		K	Rp		K	Rp		K	Rp		K	Rp		K	Rp			
					penyusunan laporan keuangan semesteran SKPD	laporan keuangan semesteran SKPD	8	buku	16.923.000,00	8,00	buku	2.915.950,00	1	buku	3.000.000,00		buku	2.983.950,00	0	buku	99,47%	8	buku	5.899.900,00	1	buku	34,86%	Badan Keuangan Daerah	
					penyusunan laporan keuangan akhir tahun SKPD	laporan keuangan akhir tahun SKPD	5	buku	34.999.750,00	5,00	buku	3.370.150,00	5	buku	3.599.750,00		buku	2.803.150,00	0,2	buku	77,87%	6	buku	6.173.300,00	1,2	buku	17,64%	Badan Keuangan Daerah	
					penyusunan LAKIP SKPD	laporan akuntabilitas dan kinerja instansi pemerintah (LAKIP) SKPD	13	buku	25.000.000,00	13,00	buku	4.880.000,00	13	buku	5.000.000,00		buku	3.112.000,00	0	buku	62,24%	13	buku	7.992.000,00	1	buku	31,97%	Badan Keuangan Daerah	
					penyusunan laporan keuangan pemerintah daerah	laporan keuangan pemerintah daerah kab.sambas per 31 Desember	1	laporan	86.766.182.983,00	1,00	laporan	213.935.405,00	1	laporan	263.467.850,00		laporan	1.100.115.270,00	3	laporan	417,55%	4	laporan	1.314.050.675,00	4	laporan	1,51%	Badan Keuangan Daerah	
					penyusunan laporan keuangan dan perpajakan bendahara pengeluaran	laporan keuangan dan perpajakan bendahara pengeluaran baan keuangan daerah kab. sambas							12		5.119.260,00			736.000,00	0	0	14,38%	0	0	736.000,00		0		Badan Keuangan Daerah	
					penyusunan LAKIP SKPD	jumlah laporan kinerja nstansi pemerintah yang selesai tepat waktu	60	bulan	95.000.000,00	12,00	bulan	5.000.000,00	12	bulan	7.500.000,00		bulan	7.500.000,00	1	bulan	100,00%	24	bulan	12.500.000,00	0,4	bulan	13,16%	dinas tenaga kerja dan transmigrasi kab.sambas	
					Penyusunan Laporan Keuangan Semester SKPD	Jumlah pelaporan keuangan semester setiap tahun				1,00		1.000.000,00							0			1	0	1.000.000,00		0		Kecamatan Galing	
					Penyusunan Laporan Keuangan Akhir Tahun SKPD	Jumlah pelaporan akhir tahun yang tersedia selama satu tahun				1,00		2.000.000,00							0			1	0	2.000.000,00		0		Kecamatan Galing	
					Penyusunan LAKIP SKPD	Jumlah pelaporan yang tersedia selama satu tahun				1,00		3.000.000,00							0			1	0	3.000.000,00		0		Kecamatan Galing	
					Penyusunan Laporan Keuangan Semester SKPD	Jumlah Honorarium Pengelola Keuangan tersedia selama satu tahun				1,00		30.120.000,00							0			1	0	30.120.000,00		0		Kecamatan Jawai Selatan	
					Kegiatan Penyusunan Laporan Keuangan Akhir Tahun SKPD	Tersedianya Dokumen Laporan Keuangan Akhir Tahun SKPD				18,00		3.000.000,00							0			18	0	3.000.000,00		0		Kecamatan Sejangkung	
					Kegiatan Penyusunan LAKIP SKPD	Tersedianya Dokumen LAKIP SKPD				27,00		8.775.000,00							0			27	0	8.775.000,00		0		Kecamatan Sejangkung	
					Penyusunan Laporan Keuangan Akhir Tahun SKPD	Laporan keuangan akhir tahun				1,00		3.000.000,00							0			1	0	3.000.000,00		0		Kecamatan Subah	
					Penyusunan LAKIP SKPD	Laporan kinerja PD				1,00		3.000.000,00							0			1	0	3.000.000,00		0		Kecamatan Subah	
					Penyusunan laoran keuangan semesteran SKPD	jumlah dokumen laporan			2.000.000,00			2.000.000,00				-		4.000.000,00	0	0		0	0	6.000.000,00		0	300,00%	Kantor Camat	
					penyusunan laporan keuangan akhir tahun SKPD	jumlah dokumen laporan			2.500.000,00			2.000.000,00			2.000.000,00	-		2.000.000,00	0	100,00%		0	0	4.000.000,00		0	160,00%	Kantor Camat	
					penyusunan LAKIP SKPD	jumlah dokumen laporan			1.980.000,00			2.000.000,00			1.640.000,00	-		2.360.000,00	0	143,90%		0	0	4.360.000,00		0	220,20%	Kantor Camat	
					Program penyusunan rencana kerja SKPD	sistem perencanaan,evaluasi dan pelaporan			2.995.000,00			3.000.000,00				-		6.000.000,00	0			0	0	9.000.000,00		0	300,50%	Kantor Camat	
					penyusunan LAKIP SKPD	tersedianya dokumen renja			2.995.000,00			3.000.000,00				-		6.000.000,00	0			0	0	9.000.000,00		0	300,50%	Kantor Camat	
					penyusunan laporan keuangan semesteran SKPD	jumlah laporan keuangan semesteran SKPD	5	Laporan	10.000.000,00		Laporan		1	Laporan	2.000.000,00		Laporan	2.000.000,00	1	Laporan	100,00%	1	Laporan	2.000.000,00	0,2	Laporan	20,00%	Kantor Camat	
					penyusunan laporan keuangan akhir tahun SKPD	jumlah laporan akhir tahun SKPD	5	Laporan	15.000.000,00		Laporan		1	Laporan	3.000.000,00		Laporan	3.000.000,00	1	Laporan	100,00%	1	Laporan	3.000.000,00	0,2	Laporan	20,00%	Semparuk Kantor Camat	
					Penyusunan LAKIP SKPD	jumlah LAKIP SKPD	5	Laporan	10.000.000,00		Laporan		1	Laporan	2.000.000,00		Laporan	2.000.000,00	1	Laporan	100,00%	1	Laporan	2.000.000,00	0,2	Laporan	20,00%	Semparuk Kantor Camat	
					Program penyusunan rencana kerja skpd				7.887.686.138,05			362.427.825,00						0	0			0	0	362.427.825,00		0	4,59%	OPD terkait	
					Penyusunan Rencana Kerja SKPD	Dokumen Renja Bappeda Kab Sambas				1,00		5.000.000,00						0			1	0	5.000.000,00		0		Bappeda Kab. Sambas		
					penyusunan rencana kerja SKPD	rencana kerja kegiatan SKPD	15	buku	24.555.750,00	15,00		3.431.150,00	15		4.911.150,00	-		4.831.150,00	0	0	98,37%	15	0	8.262.300,00	1	0	33,65%	badan Keuangan Daerah	
					Penyusunan Rencana Kerja SKPD	Jumlah kegiatan yang terakomodir dalam Renja Perangkat Daerah				66,00		4.000.000,00						0			66	0	4.000.000,00		0		Badan Kepegawaian dan Pengembangan Sumber Daya Manusia Aparatur Daerah Kab. Sambas		

No	Kode				Urusan/Bidang Urusan Pemerintahan Daerah dan Program	Indikator Kinerja Program (outcome) / Kegiatan (Output)	Capaian Kinerja RPJMD pada Tahun 2021 (Akhir Periode RPJMD)				Realisasi Capaian Kinerja RKPD s/d Tahun Lalu				Target Kinerja dan Anggaran RKPD Tahun berjalan yang dievaluasi (tahun n-1)				Realisasasi Capaian Kinerja dan Anggaran RKPD yang Dievaluasi (tahun n-1)				Tingkat Capaian Kinerja dan Realisasi Anggaran RKPD (%)				Realisasi Kinerja dan Anggaran RKPD s/d Tahun n-1				Tingkat Capaian Kinerja dan Realisasi Anggaran RPJMD s/d				Perangkat Daerah Penanggung Jawab	Ket
1	2				3	4	5				6				7				8				9 = 8/7 x 100%				10 = 6 + 8				11 = 10/5 x 100%				12	13
							K		Rp	K		Rp	K		Rp	K		Rp	K		Rp	K		Rp	K		Rp	K		Rp	K		Rp			
					Penyusunan RKA/DPA SKPD	Jumlah kegiatan yang dianggarkan dalam DPA/DPPA SKPD				67,00		5.000.000,00									0		67	0		5.000.000,00		0						Badan Kepegawaian dan Pengembangan Sumber Daya Manusia Aparatur Daerah Kab. Sambas		
					Kegiatan penyusunan rencana a kerja SKPD	jumlah dokumen renja SKPD	5		21.000.000,00	1,00		1.359.200,00	1		3.002.400,00	1		3.002.400,00	1	0	100,00%	2	0		4.361.600,00	0,4	0	20,77%	Dinas Perpustakaan dan Arsip Daerah Kab. Sambas							
					Kegiatan penyusunan RKA/DPA SKPD	Jumlah dokumen RKA/DPA SKPD	10		22.200.000,00	2,00			2		3.497.600,00	2		3.497.600,00	1	0	100,00%	4	0		3.497.600,00	0,4	0	15,75%	Dinas Perpustakaan dan Arsip Daerah Kab. Sambas							
					penyusunan rencana kerja SKPD	% tersedianya jumlah dokumen rencana kerja SKPD yang disusun						112.514.175,00		-	111.685.778,00		0	99,26%		0	0		0	0		111.685.778,00		0						Dinas Kesehatan		
					penyusunan /penyempurnaan rencana strategis (Renstra) SKPD	% tersedianya jumlah dokumen rencana- rencana strategis yang disusun/semputamakan						45.000.000,00		-	44.998.266,00		0	100,00%		0	0		0	0		44.998.266,00		0						Dinas Kesehatan		
					penyusunan laporan akuntabilitas kinerja instansi pemerintah (LAKIP)	% tersedianya jumlah dokumen LAKIP yang disusun						12.000.000,00		-	12.000.000,00		0	100,00%		0	0		0	0		12.000.000,00		0						Dinas Kesehatan		
					fasilitasi dan koordinasi penyusunan rencana bisnis anggaran (RBA) puskesmas	% tersedianya jumlah dokumen rencana bisnis anggaran (RBA) puskesmas yang disusun						95.000.000,00		-	94.521.150,00		0	99,50%		0	0		0	0		94.521.150,00		0						Dinas Kesehatan		
					forum SKPD urusan kesehatan	% tersedianya jumlah peserta yang mengikuti forum SKPD urusan kesehatan						105.328.570,00		-	98.130.745,00		0	93,17%		0	0		0	0		98.130.745,00		0						Dinas Kesehatan		
					rekonsiliasi usulan program /kegiatan urusan kesehatan	% tersedianya jumlah dokumen usulan kegiatan yang disampaikan dalam rekonsiliasi						69.671.430,00		-	54.439.691,00		0	78,14%		0	0		0	0		54.439.691,00		0						Dinas Kesehatan		
					penyusunan rencana kerja SKPD	jumlah renja yang disusun	1	dok	6.000.000,00	1,00	dok	5.000.000,00	1	dok	5.000.000,00		1	dok	3.000.000,00	1	dok	60,00%	2	dok		8.000.000,00	2	dok	133,33%	Dinas Sosial pemberdayaan masyarakat & DKS						
					penyusun RKA/DPA SKPD	jumlah DPA yang disusun	1	dok	10.000.000,00		dok			dok		1	dok	6.840.000,00		dok			1	dok		6.840.000,00	1	dok	68,40%	Dinas Sosial pemberdayaan masyarakat & DKS						
					penyusun data dan informasi	jumlah data informasi yang disusun	1	dok	50.000.000,00		dok			dok			1	dok	9.780.000,00		dok			1	dok		9.780.000,00	1	dok	19,56%	Dinas Sosial pemberdayaan masyarakat & DKS					
					Penyusunan Rencana Kerja PD	Jumlah dokumen rencana kerja PD				1,00		4.996.500,00						0				1	0		4.996.500,00		0						Dinas Kependudukan dan Catatan Sipil Kab. Sambas			
					Penyusunan Rencana Kerja SKPD	Jumlah Rencana Kerja SKPD yang tersusun selama satu tahun				1,00		5.000.000,00						0				1	0		5.000.000,00		0						Dinas Perhubungan Kab. Sambas			
					Penyusunan RKA/DPA SKPD	Jumlah DPA/RKA SKPD yang tersusun selama satu tahun				1,00		5.000.000,00						0				1	0		5.000.000,00		0						Dinas Perhubungan Kab. Sambas			
					Penyusunan Rencana Kerja SKPD	Jumlah Rencana Kerja Dinas Komunikasi dan Informatika Kab. Sambas yang tersusun selama satu tahun				1,00		5.000.000,00						0				1	0		5.000.000,00		0						Dinas Komunikasi dan Informatika Kab. Sambas			
					Penyusunan Rencana Kerja SKPD	Rencana Kerja Dinas Kumindag				10,00		9.824.700,00						0				10	0		9.824.700,00		0						Dinas Koperasi, Usaha Kecil, Menengah, Perindustrian dan Perdagangan Kab. Sambas			
					Penyusunan RKA/DPA SKPD	Jumlah RKA/DPA SKPD				-		-						0				0	0		-		0						Dinas Koperasi, Usaha Kecil, Menengah, Perindustrian dan Perdagangan Kab. Sambas			
					Penyusunan Rencana Kerja SKPD	Tersusunnya Renja SKPD				1,00		4.941.800,00						0				1	0		4.941.800,00		0						Dinas Pariwisata, Kepemudaan dan Olahraga Kab. Sambas			

No	Kode			Urusan/Bidang Urusan Pemerintahan Daerah dan Program	Indikator Kinerja Program (outcome) / Kegiatan (Output)	Capaian Kinerja RPJMD pada Tahun 2021 (Akhir Periode RPJMD)			Realisasi Capaian Kinerja RKPD s/d Tahun Lalu			Target Kinerja dan Anggaran RKPD Tahun berjalan yang dievaluasi (tahun n-1)			Realisasasi Capaian Kinerja dan Anggaran RKPD yang Dievaluasi (tahun n-1)			Tingkat Capaian Kinerja dan Realisasi Anggaran RKPD (%)		Realisasi Kinerja dan Anggaran RKPD s/d Tahun n-1			Tingkat Capaian Kinerja dan Realisasi Anggaran RPJMD s/d			Perangkat Daerah Penanggung Jawab	Ket		
1	2			3	4	5			6			7			8			9 = 8/7 x 100%		10 = 6 + 8			11 = 10/5 x 100%			12	13		
						K		Rp	K		Rp	K		Rp	K		Rp	K		Rp	K		Rp	K		Rp			
				Penyusunan Rencana Kerja SKPD	Tersedianya Rencana Kerja SKPD				100,00		5.000.000,00								0		100	0	5.000.000,00				Inspektorat Kab. Sambas		
				Kegiatan Penyusunan Rencana Kerja SKPD	Tersedianya dokumen renja SKPD				6,00		8.264.000,00								0		6	0	8.264.000,00		0		Dinas Perumahan Rakyat, Kawasan Permukiman dan Lingkungan Hidup Kab. Sambas		
				Kegiatan Penyusunan/Penyempurnaan Rencana Strategis (RENSTRA) SKPD	Tersedianya dokumen Renstra SKPD				6,00		11.900.800,00								0		6	0	11.900.800,00		0		Dinas Perumahan Rakyat, Kawasan Permukiman dan Lingkungan Hidup Kab. Sambas		
				Kegiatan Monitoring, Evaluasi dan Pelaporan	Tersedianya dokumen				12,00		50.329.700,00								0		12	0	50.329.700,00		0		Dinas Perumahan Rakyat, Kawasan Permukiman dan Lingkungan Hidup Kab. Sambas		
				penyusunan rencana kerja SKPD	tersedianya dokumen renja PD	1	dok	3.000.000,00	1,00	dok	2.000.000,00	1	dok	2.499.577,00	-	dok	4.139.705,00	0	dok	165,62%	1	dok	6.139.705,00	1	dok	204,66%	Kab.Sambas SATPOL PP		
				penyusunan rencana strategi SKPD	tersedianya dokumen renstra PD	1	dok	23.000.000,00		dok			dok		-	dok	-		dok		0	dok	-	0	dok	0,00%	Kab.Sambas SATPOL PP		
				Kegiatan Penyusunan Rencana Kerja SKPD	Tersedianya dokumen renja SKPD				12,00		8.697.100,00								0		12	0	8.697.100,00		0		Kab.Sambas Sekretariat DPRD		
				penyusunan rencana kerja SKPD	jumlah laporan rencana kerja selesai tepat waktu	60	bulan	95.000.000,00	12,00	bulan	5.000.000,00	12	bulan	8.000.000,00	12	bulan	8.000.000,00	1	bulan	100,00%	24	bulan	13.000.000,00	0,4	bulan	13,68%	Kab. Sambas dinas tenaga kerja dan transmigrasi kab.sambas		
				kegiatan penyusunan rencana kerja SKPD	tersedianya dokumen renja SKPD	12	bulan	3.025.693.000,00	6,00	bulan	8.264.000,00	12	bulan	10.000,00	12	bulan	999.334.000,00	1	bulan	9993340,00%	18	bulan	1.007.598.000,00	1,5	bulan	33,30%	DPRKP		
				kegiatan penyusunan / penyempurnaan rencana sirategis (RENSTRA) SKPD	Tersedianya dokumen Renstra SKPD	12	bulan	5.042.804.000,00	6,00	bulan	1.190.080.000,00	12	bulan	-	-	bulan	-	0	bulan		6	bulan	1.190.080.000,00	0,5	bulan	23,60%	DPRKP		
				kegiatan monitoring,evaluasi dan pelaporan	tersedianya dokumen	12	bulan		12,00	bulan	5.032.970.000,00	12	bulan	16.838.662.000,00	12	bulan	16.807.952.000,00	1	bulan	99,82%	24	bulan	21.840.922.000,00	2	bulan		DPRKP		
				Penyusunan RKA/DPA SKPD	Tersedianya dokumen RKA/DPA	12	bulan		12,00	bulan		12	bulan	12.900.000,00	12	bulan	1.290.000.000,00	1	bulan	10000,00%	24	bulan	1.290.000.000,00	2	bulan		DPRKP		
				penyusunan rencana kerja SKPD	tersedianya dokumen renja SKPD	40	buku	25.000.000,00	8,00	buku	5.000.000,00	8	buku	5.000.000,00	8	buku	5.000.000,00	1	buku	100,00%	16	buku	10.000.000,00	0,4	buku	40,00%	Kesbang pollinmas		
				Penyusunan laporan akuntabilitas kinerja instansi pemerintah (LAKIP)	tersedianya dokumen Lakip SKPD	40	Buku	25.000.000,00	8,00	Buku	5.000.000,00	8	Buku	5.000.000,00	8	Buku	5.000.000,00	1	Buku	100,00%	16	Buku	10.000.000,00	0,4	Buku	40,00%	Kesbang pollinmas		
				Penyusunan Rencana Kerja SKPD	Jumlah rencana kerja SKPD				1,00		3.000.000,00								0		1	0	3.000.000,00		0		Kecamatan Galing		
				Penyusunan RKA/DPA SKPD	Jumlah Dokumen RKA dan DPA SKPD				1,00		2.000.000,00								0		1	0	2.000.000,00		0		Kecamatan Galing		
				Penyusunan Rencana Kerja SKPD	Jumlah rencana kerja SKPD				1,00		3.000.000,00								0		1	0	3.000.000,00		0		Kecamatan Jawa Selatan		
				Penyusunan RKA/DPA SKPD	Jumlah Dokumen RKA dan DPA SKPD				1,00		2.000.000,00								0		1	0	2.000.000,00		0		Kecamatan Jawa Selatan		
				kegiatan penyusunan rencana kerja SKPD	tersedianya dokumen renja SKPD	12	bulan	8.000.000,00		bulan		12	bulan	3.000.000,00	12	bulan	2.400.000,00	1	bulan	80,00%	12	bulan	2.400.000,00	1	bulan	30,00%	Kantor Camat sejangkung		
				Penyusunan Rencana Kerja PD	Rencana kerja PD				1,00		3.000.000,00								0		1	0	3.000.000,00		0		Kecamatan Subah		
				Penyusunan RKA/DPA PD	Rencana kerja anggaran dan dokumen pelaksanaan anggaran PD				1,00		3.000.000,00								0		1	0	3.000.000,00		0		Kecamatan Subah		
				penyusunan rencana kerja SKPD	jumlah rencana kerja SKPD	5	Laporan	15.000.000,00		Laporan		1	Laporan	3.000.000,00	1	Laporan	3.000.000,00	1	Laporan	100,00%	1	Laporan	3.000.000,00	0,2	Laporan	20,00%	Kantor Camat Semparuk		
				Penyusunan RKA/DPA SKPD	jumlah RKA/DPA SKPD	5	Laporan	15.000.000,00		Laporan		1	Laporan	3.000.000,00	1	Laporan	3.000.000,00	1	Laporan	100,00%	1	Laporan	3.000.000,00	0,2	Laporan	20,00%	Kantor Camat Semparuk		
				penyusunan rencana kerja SKPD	terlaksananya penyusunan rencana kerja tahunan SKPD			13.000.000,00			1.995.000,00			2.000.000,00	-		2.000.000,00	0		100,00%	0	0	3.995.000,00	0		30,73%	Kantor Camat Jawa		
				Penyusunan RKA/DPA SKPD	tersusunnya dokumen RKA/DPA SKPD			18.000.000,00			3.000.000,00			3.000.000,00	-		3.000.000,00	0		100,00%	0	0	6.000.000,00	0		33,33%	Kantor Camat Jawa		
				penyelenggaraan musrenbang di kecamatan	teridentifikasinya aspirasi masyarakat dan kebutuhan pembangunan			52.000.000,00			7.000.000,00			8.000.000,00	-		8.000.000,00	0		100,00%	0	0	15.000.000,00	0		28,85%	Kantor Camat Jawa		
				Program legeslasi rancangan peraturan perundang - undangan				230.625.000,00											0		0	0	-		0		0,00%	OPD terkait	
				Program publikasi kegiatan pembangunan daerah				1.505.893.000,00			151.922.900,00								0		0	0	-		0			OPD terkait	
				Publikasi Kegiatan Pembangunan Daerah	Pameran pembangunan Kabupaten sambas				1,00		20.082.000,00								0		1	0	20.082.000,00	0			Bappeda Kab. Sambas		
				Publikasi Kegiatan Pembangunan Daerah	Kegiatan Pameran Pembangunan Daerah				-		29.690.900,00								0		0	0	29.690.900,00	0			Badan Keuangan Daerah		

No				Kode	Urusan/Bidang Urusan Pemerintahan Daerah dan Program	Indikator Kinerja Program (outcome) / Kegiatan (Output)	Capaian Kinerja RPJMD pada Tahun 2021 (Akhir Periode RPJMD)			Realisasi Capaian Kinerja RKPD s/d Tahun Lalu			Target Kinerja dan Anggaran RKPD Tahun berjalan yang dievaluasi (tahun n-1)			Realisasasi Capaian Kinerja dan Anggaran RKPD yang Dievaluasi (tahun n-1)			Tingkat Capaian Kinerja dan Realisasi Anggaran RKPD (%)			Realisasi Kinerja dan Anggaran RKPD s/d Tahun n-1			Tingkat Capaian Kinerja dan Realisasi Anggaran RPJMD s/d			Perangkat Daerah Penanggung Jawab	Ket	
1				2	3	4	5			6			7			8			9 = 8/7 x 100%			10 = 6 + 8			11 = 10/5 x 100%			12	13	
							K		Rp	K		Rp	K		Rp	K		Rp	K		Rp	K		Rp	K		Rp			
					Publikasi Kegiatan Pembangunan Daerah	Jumlah pelaksanaan publikasi kegiatan Pembangunan Daerah yang diikuti.				1,00		20.000.000,00								0		1	0	20.000.000,00			0		Badan Kepegawaian dan Pengembangan Sumber Daya Manusia Aparatur Daerah Kab. Sambas	
					Kegiatan Publikasi Kegiatan Pembangunan Daerah	Jumlah keikutsertaan dalam pameran pembangunan daerah				1,00		7.500.000,00								0		1	0	7.500.000,00			0		Dinas Perpustakaan dan Arsip Daerah Kab. Sambas	
					Publikasi Kegiatan Pembangunan Daerah					1,00		33.650.000,00								0		1	0	33.650.000,00			0		Dinas Kependudukan dan Catatan Sipil Kab. Sambas	
					Publikasi Kegiatan Pembangunan Daerah	Terikutinya Pameran Pembangunan Daerah				1,00		41.000.000,00								0		1	0	41.000.000,00			0		Dinas Pariwisata, Kepemudaan dan Olahraga Kab. Sambas	

BAB III

KERANGKA EKONOMI DAERAH DAN KEUANGAN DAERAH

Rancangan kerangka ekonomi daerah Tahun 2020 meliputi kerangka ekonomi secara makro dan kebijakan keuangan daerah mencakup proyeksi pendapatan daerah dan belanja daerah tahun 2020 guna mendukung terwujudnya arah kebijakan pembangunan daerah Kabupaten Sambas. Kerangka ekonomi makro memberikan gambaran tentang perkiraan kondisi ekonomi makro Kabupaten Sambas, baik yang dipengaruhi faktor internal serta variabel eksternalitas yang memberi pengaruh signifikan antara lain perekonomian regional, nasional maupun perekonomian global. Dalam rangka mencapai target kinerja daerah yang telah ditentukan, kebijakan keuangan menjadi bagian sangat penting, memberikan fakta dan analisis terkait perkiraan sumber-sumber pendapatan dan besaran pendapatan dari sektor-sektor potensial. Kebijakan keuangan ini menjadi basis kebijakan anggaran untuk mengalokasikan secara efektif dan efisien dengan perencanaan anggaran berbasis kinerja.

3.1. Arah Kebijakan Ekonomi Daerah

Arah Kebijakan Ekonomi Daerah mengacu pada Rencana Pembangunan Jangka Menengah Daerah Kabupaten Sambas Tahun 2016-2021, pada misi ketiga dipaparkan guna mengembangkan Ekonomi Kerakyatan yang sinergis antara pemerintah, swasta dan masyarakat untuk mendorong percepatan pembangunan perekonomian di segala sektor yang bertujuan meningkatkan kegiatan ekonomi dan investasi dengan sasaran berkembangnya perekonomian daerah serta meningkatkan pengelolaan dan pengawasan sumber daya alam yang berwawasan lingkungan hidup guna terciptanya pengelolaan dan pengawasan SDA yang berwawasan lingkungan.

Adapun strategi untuk mewujudkan hal tersebut antara lain:

1. Peningkatan Iklim Investasi, dengan arah kebijakan;
 - Implementasi sistem pelayanan satu atap, dengan tetap mempertimbangkan prinsip-prinsip pelayanan yang efektif, efisien, transparan dan akuntabel.
2. Peningkatan produktifitas pertanian, peternakan dan pengembangan sentra-sentra komoditas unggulan sektor pertanian, perkebunan, perikanan dan kelautan untuk mengurangi angka pengangguran dan kemiskinan.
3. Peningkatan produktifitas industri dan perdagangan, pemberdayaan UKM dan koperasi serta peningkatan daya saing produk, dengan arah kebijakan;
 - Membangun kemitraan strategis antara koperasi, serta usaha mikro, kecil dan menengah (UKMK) dengan usaha besar.
 - Mengembangkan industri hilir berbasis pertanian, perkebunan, perikanan dan kelautan.
 - Meningkatkan sarana dan prasarana perdagangan, perlindungan konsumen serta pengamanan perdagangan.

3.1.1. Kondisi Ekonomi Daerah Tahun 2018 dan Proyeksi Tahun 2020

Pertumbuhan ekonomi menunjukkan kemampuan sumber daya ekonomi yang tumbuh pada suatu daerah. Pertumbuhan ekonomi memberikan gambaran mengenai dampak dari kebijakan pembangunan yang telah diambil oleh pemerintah. Pertumbuhan yang tinggi menjadi salah satu tolok ukur keberhasilan pembangunan suatu daerah.

Laju pertumbuhan ekonomi Kabupaten Sambas tiga tahun terakhir menunjukkan kecenderungan yang tidak stabil. Pada tahun 2015 pertumbuhan ekonomi Kabupaten Sambas sebesar 4,78%, kemudian meningkat di tahun 2016 menjadi 5,25%, dan kembali menurun di tahun 2017 menjadi sebesar 5,13%. Kondisi perekonomian ini seperti uraian pada Bab II, sejalan dengan pertumbuhan ekonomi Provinsi Kalimantan Barat. Dengan membaiknya kondisi perekonomian di tahun 2018, diharapkan target peningkatan ekonomi di tahun 2020 menjadi 5,60% diharapkan dapat tercapai.

Gambaran rinci tentang pertumbuhan ekonomi Kabupaten/Kota di Provinsi Kalimantan Barat dapat dilihat pada tabel berikut:

Tabel 3.1.
Perbandingan Laju Pertumbuhan Ekonomi
Kabupaten/Kota di Provinsi Kalmantan Barat Tahun 2013-2017 (%)

No	Kabupaten/Kota	2013	2014	2015	2016	2017
1	Sambas	6,17	5,40	4,78	5,24	5,13
2	Bengkayang	5,90	4,02	3,96	5,15	5,66
3	Landak	5,20	4,93	5,11	5,28	5,21
4	Mempawah	6,48	5,67	5,62	5,99	5,93
5	Sanggau	5,98	3,26	3,68	5,34	4,50
6	Ketapang	4,72	2,76	5,53	7,97	7,21
7	Sintang	6,47	5,37	4,57	5,28	5,33
8	Kapuas Hulu	5,23	3,98	4,66	5,28	5,39
9	Sekadau	6,52	6,09	5,75	5,93	5,85
10	Melawi	4,85	4,73	4,70	4,75	4,79
11	Kayong Utara	2,59	5,66	5,03	5,98	5,42
12	Kubu Raya	6,49	6,28	6,35	6,37	6,56
13	Kota Pontianak	7,83	5,54	4,99	5,08	5,05
14	Kota Singkawang	6,48	6,62	6,17	5,17	5,42

Sumber : BPS Tahun 2018

Sedangkan gambaran perkembangan indikator makro Kabupaten Sambas sampai dengan tahun 2020 dapat dilihat pada tabel berikut.

Tabel 3.2.
Perkembangan Indikator Makro Ekonomi Kabupaten Sambas Tahun 2017-2020

No	Indikator Makro	2017*)	2018 **)	2019 P)	2020 P)
1	PDRB				
	- Harga Berlaku (Jutaan Rp)	17.939,18	19.875,75	22.028,28	24.445,10
	- Harga Konstan (Jutaan Rp)	12.394,69	13.069,38	13.801,73	14.554,18
2	Tingkat Pertumbuhan Ekonomi	5,23	5,44	5,45	5,60
3	Tingkat Inflasi (%)	4,01	5,08	4,86	4,70
4	Jumlah Penduduk (Jiwa)	529.684	532.609	535.725	
5	Pendapatan Per Kapita Berlaku (Juta Rp)	33,08	37,32	41,12	45,40
6	Pendapatan Per Kapita Harga Konstan 2010 (Juta Rp)	23,45	24,54	25,76	27,12
7	Investasi PMDN (Rp Milyar)	3.842,51	4.226,75	4.649,43	5.114,43
8	Investasi PMA (Ribu US)	338.194,75	372.014,22	409.215,64	450.137,2
9	Tingkat Pengangguran (%)	4,25	3,95	3,94	3,65



No	Indikator Makro	2017*)	2018 **)	2019 p)	2020 p)
10	Kemiskinan (%)	8,84	8,56	8,32	8,12
11	Indeks Gini (Gini Ratio)	0,27	0,26	0,24	0,23
12	IPM	65,92	66,68	67,50	68,30
-	AHH	68,52	69,1	69,67	70,21
-	AHLS	12,38	12,17	12,35	12,53
-	RLS	6,67	6,65	6,9	7,12
-	PPP	9.823	10.062	10.300	

Sumber : *)Capaian Evaluasi RPJMDTahun 2018 (data diolah), **) BPS (diolah); p = Proyeksi RPJMD Kabupaten Sambas Tahun 2016-2021

3.1.2. Tantangan dan Prospek Perekonomian Daerah tahun 2019 dan Tahun 2020

Secara umum tantangan kondisi perekonomian pada Tahun 2018–2019 antara lain adalah :

1. Kondisi infrastruktur yang belum memadai untuk mendukung perekonomian dan peningkatan daya saing daerah, guna mendorong laju pertumbuhan ekonomi Kabupaten Sambas.
2. Belum optimalnya ketersediaan infrastruktur dasar sangat berpengaruh terhadap peningkatan IPM sehingga berakibat belum optimalnya pelayanan pada masyarakat terhadap sektor kesehatan, pendidikan dan ekonomi.
3. Kebergantungan yang besar kepada Pemerintah pusat, memberikan tantangan untuk lebih berswadaya khususnya dalam hal pembiayaan pembangunan.
4. Pada sektor pertanian yang merupakan salah satu sektor unggulan di Kabupaten Sambas masih dihadapkan pada ancaman bahaya banjir dan kekeringan serta gangguan hama penyakit yang berakibat gagal panen serta menyempitnya lahan-lahan pertanian menjadi lahan non pertanian.
5. Diberlakukannya MEA 2015 dan terbukanya Border Aruk sebagai kawasan perbatasan negara Indonesia-Malaysia merupakan tantangan sekaligus peluang bagi Kabupaten Sambas guna meningkatkan daya saing produk lokal serta diperlukan upaya guna peningkatan kualitas dan kuantitas tenaga kerja yang akan menjadi aset berharga bagi pembangunan yang berkelanjutan.
6. Belum stabilnya perekonomian dunia dikhawatirkan berdampak signifikan terhadap perekonomian fluktuasi nilai mata uang rupiah memungkinkan terjadinya pengaruh terhadap permintaan internasional terhadap beberapa komoditi penduduk seperti sawit, karet, kelapa dan lain-lain.

Sehubungan dengan hal tersebut upaya yang dilakukan agar pertumbuhan ekonomi mengalami peningkatan tentunya harus didukung oleh beberapa faktor, diantaranya :

1. Penguatan sektor-sektor ekonomi melalui kebijakan pemberian stimulan dalam rangka menciptakan daya ungkit sektor dengan dukungan infrastruktur yang memadai.

2. Perlunya penguatan konsumsi domestik misalnya melalui penyelenggaraan even-even wisata daerah dan pengembangan produk-produk berbasis konsumsi domestik dengan menumbuhkan kembangkan ekonomi kreatif melalui sentuhan kearifan lokal.
3. Penguatan suprastruktur melalui dukungan regulasi tentang perijinan yang jelas dan terarah melalui pelayanan perizinan satu atap dengan tetap mempertimbangkan prinsip-prinsip layanan yang efektif, efisien, transparan dan akuntabel guna mendorong investasi.
4. Menciptakan dan mengembangkan secara optimal sentra-sentra ekonomi berbasis spesialisasi sektoral dan kewilayahan serta mendorong industri pengolahan.
5. Peningkatan sarana dan prasarana pendukung produksi pertanian.
6. Peningkatan sarana dan prasarana pendukung faktor-faktor produksi.
7. Meningkatkan daya saing daerah agar dapat bersaing dengan produk-produk daerah lain.
8. Meningkatkan partisipasi swasta melalui kemitraan antara pemerintah, masyarakat dan swasta
9. Memperbesar investasi padat pekerja. Terbukanya lapangan kerja baru menjadi salah satu sarana meningkatkan pendapatan penduduk.
10. Meningkatkan dan memperluas pelayanan dasar bagi masyarakat kurang mampu dan rentan.
11. Peningkatan kualitas sumber daya manusia perlu diarahkan untuk menciptakan lulusan yang lebih berkualitas, mandiri dan meningkatkan keterampilan tenaga kerja agar dapat bersaing dengan di pasar internasional.

Adapun yang menjadi prospek ekonomi Kabupaten Sambas Tahun 2020 antara lain sebagai berikut :

- a. Pada tahun 2020 pertumbuhan ekonomi Kabupaten Sambas diperkirakan sebesar 5,60 % atau meningkat 0,15 % dari tahun 2019 dengan prediksi pertumbuhan ekonomi sebesar 5,45 % (*data : analisis RPJMD Kabupaten Sambas Tahun 2016-2021*)
- b. Tingkat Inflasi yang diperkirakan akan mengalami penurunan di tahun 2020 sebesar 4,70 % atau menurun 0,16% dari tahun 2019 yang diperkirakan sebesar 4,86 % (*RPJMD Kabupaten Sambas Tahun 2016-2021*) diharapkan mampu meningkatkan daya beli masyarakat.
- c. Investasi Pemerintah maupun swasta dan masyarakat diharapkan ada kecenderungan meningkat pula, sehingga berdampak pada peningkatan pendapatan perkapita.
- d. Konsumsi rumah tangga, konsumsi pemerintah, pembentukan modal tetap dan ekspor-impor diharapkan akan mengalami peningkatan yang signifikan.
- e. Peningkatan produktifitas pertanian melalui penggunaan bibit unggul dan dengan pemanfaatan teknologi tepat guna yang akan berdampak pada peningkatan pendapatan per kapita petani.
- f. Ekonomi kerakyatan melalui pemberdayaan ekonomi dan kemitraan strategis yang berbasis kearifan lokal, usaha mikro kecil (UMK) serta koperasi.

- g. Pembukaan border Aruk (antar negara) diharapkan mampu memberikan daya dukung terhadap pertumbuhan ekonomi Kabupaten Sambas melalui peningkatan frekuensi dan jumlah arus keluar masuk barang dan manusia melalui pintu gerbang lintas batas Negara.
- h. Menurunnya angka kemiskinan dan pengangguran dengan penciptaan lapangan kerja wirausaha mandiri.

Tabel 3.3.
Analisis Kondisi Lingkungan Internal dan Eksternal Kabupaten Sambas (Analisis SWOT)

Lingkungan Internal		Lingkungan Eksternal	
STRENGTH (S) Kekuatan	WEAKNESS (W) Kelemahan	OPPORTUNITIES (O) Peluang	THREAT (T) Ancaman
(1)	(2)	(3)	(4)
<p>1. Regulasi (diantaranya berupa Perda Kab.Sambas No 8 Tahun 2016 tentang RPJMD Kabupaten Sambas Tahun 2016-2021 dan Perda Kab.Sambas No 17 Tahun 2015 tentang RT/RW Kab Sambas tahun 2015-2035.</p> <p>2. Komitmen yang tinggi dari pucuk pimpinan daerah untuk menyelenggarakan pemerintahan yang baik, bersih dan berdisiplin.</p> <p>3. Budaya dan sejarah sebagai kesultanan, ciri khas kain tenun sambas serta kawasan pantai yang indah dan alami merupakan modal untuk menjadi daya tarik pengembangan pariwisata</p> <p>4. Kabupaten Sambas dengan lokasinya yang strategis sebagai daerah perbatasan menjadi pintu masuk dan keluar orang dan barang dapat memberikan potensi besar berkembangnya sektor-sektor perdagangan dan jasa.</p> <p>5. Potensi sebagai daerah pertanian, perkebunan dan perikanan dan kelautan yang besar</p> <p>6. Penduduk yang relatif homogen sehingga potensial menjadi basis pembangunan sosial ekonomi masyarakat</p>	<p>1. Kondisi geografis Kabupaten Sambas yang berada di kawasan pantai, daerah aliran sungai (DAS Sebangkau dan DAS Sungai Sambas), alih fungsi lahan yang besar dan sebagian topografi wilayah yang datar menyebabkannya sangat rentan terhadap bencana banjir dan intrusi air laut.</p> <p>2. Kapasitas keuangan daerah yang terbatas dan masih sangat tergantung pada pemerintah pusat.</p> <p>3. Sarana dan prasaranan daerah belum ideal dan belum mampu menopang kebutuhan/ perkembangan yang terjadi.</p> <p>4. Jumlah penduduk miskin masih relative tinggi.</p> <p>5. Tingkat pengangguran yang cukup tinggi.</p> <p>6. Relative rendahnya angka rata-rata lama sekolah dan angka harapan hidup dalam komponen Indeks Pembangunan Manusia (IPM) bila dibandingkan dengan Kabupaten/ Kota lainnya di Kalimantan Barat.</p> <p>7. Belum optimalnya kinerja aparat birokrasi dalam memberikan pelayanan publik dan tata kelola pemerintahan.</p>	<p>1. Kebijakan nasional yang mendukung pengembangan daerah di luar Jawa khususnya di kawasan perbatasan negara sebagai PKSN, pusat kegiatan pertahanan dan keamanan negara, pertumbuhan ekonomi, pintu gerbang internasional, serta simpul transportasi dengan Negara Malaysia</p> <p>2. Globalisasi yang tidak mengenal batas wilayah memberikan peluang Kabupaten Sambas untuk memainkan peran yang lebih luas mengingat memiliki potensi pertanian, perkebunan, dan kelautan yang besar.</p> <p>3. Terbukanya akses pasar internasional dan kerjasama antar wilayah nasional-internasional sebagai implikasi dari disepakatinya MEA (Masyarakat Ekonomi ASEAN).</p> <p>4. Perkembangan teknologi informasi yang semakin cepat mereduksi hambatan jarak dan meningkatkan efisiensi di berbagai bidang pembangunan.</p> <p>5. Peran dan fungsi Kabupaten Sambas yang prospektif dengan posisi geografis pada lintasan jalur</p>	<p>1. Kesenjangan sosial ekonomi dengan Negara Bagian Sarawak (Malaysia Timur) sebagai konsekuensi geografis Kabupaten Sambas yang merupakan daerah perbatasan</p> <p>2. Menurunnya daya dukung lingkungan dan maraknya pencemaran merupakan sebuah tantangan nyata bagi keberlangsungan/kelestarian lingkungan hidup.</p> <p>3. Ketergantungan yang besar kepada pemerintah pusat, memberikan tantangan untuk lebih berswadaya khususnya dalam hal pembiayaan pembangunan.</p> <p>4. Sentra-sentra pertumbuhan kawasan yang belum merata menyebabkan tidak terbentuknya sistem struktur pelayanan regional/ wilayah yang ideal</p> <p>5. Koordinasi dan komunikasi antar wilayah dan antar level pemerintahan belum terjalin dengan baik</p> <p>6. Era pasar bebas menyebabkan persaingan yang ketat sehingga dapat mengancam produk lokal yang umumnya memiliki daya saing yang rendah</p>



7. Kewenangan otonomi yang dimiliki pemerintah daerah memberikan potensi untuk melakukan berbagai inovasi untuk menunjang kemandirian		ekonomi utara Kalimantan Barat	
8. Mempunyai tiga perguruan tinggi (Politeknik Negeri Sambas, Institut Agama Islam Swasta Sultah Muh. Syafiuddin Sambas dan Lembaga Pendidikan Dakwah Islam Sambas)		6. Dukungan wilayah hinterland yang kuat dengan kekayaan sumber daya alam dan sektor jasa akan menopang pertumbuhan daerah apabila dapat disinergikan dengan baik.	

3.2. Arah Kebijakan Keuangan Daerah

3.2.1. Proyeksi Keuangan Daerah dan Kerangka Pendanaan

Keuangan daerah merupakan semua hak dan kewajiban daerah dalam rangka penyelenggaraan pemerintahan daerah yang dapat dinilai dengan uang, termasuk segala bentuk kekayaan yang berhubungan dengan hak dan kewajiban daerah.

Sehubungan dengan hal tersebut, penyelenggaraan yang menjadi kewenangan daerah dibiayai dari APBD, sedangkan kewenangan yang menjadi tanggung jawab pemerintah pusat dibiayai dari APBN, baik kewenangan pusat yang didekonsentrasikan kepada Gubernur atau ditugaskan kepada Pemerintah Daerah dan/atau sebutan lainnya dalam rangka tugas pembantuan.

Adapun perbandingan kapasitas riil kemampuan keuangan daerah Kabupaten Sambas tahun 2018 dan di tahun 2019 serta proyeksi ditahun 2020 dapat dilihat pada tabel berikut ini:



Tabel. 3.4.

Kapasitas Riil Kemampuan Keuangan Daerah Kabupaten Sambas 2018, 2019 dan proyeksi 2020 (dalam rupiah)

URAIAN	TAHUN		
	2018*	2019*	2020 ^P
PENDAPATAN DAERAH	1.596.330.310.874,00	1.738.535.213.963,60	2.617.457.556.546,78
Pendapatan Asli Daerah	103.747.915.235,00	131.267.281.455,75	141.235.731.841,95
Hasil Pajak Daerah	22.473.996.032,00	26.193.176.032,00	27.750.195.833,60
Hasil Retribusi Daerah	3.910.208.000,00	4.002.480.000,00	4.731.351.680,00
Hasil Pengelolaan Kekayaan Daerah yang Dipisahkan	3.683.872.859,00	3.683.872.859,00	4.538.081.966,00
Lain-lain Pendapatan Asli Daerah yang Sah	73.679.838.344,00	97.387.752.564,75	104.216.102.362,35
Dana Perimbangan	1.261.783.944.000,00	1.331.934.226.000,00	2.187.359.086.196,00
Bagi Hasil Pajak/Bagi Hasil Bukan Pajak	27.019.364.000,00	28.382.882.000,00	28.950.539.640,00
Dana Alokasi Umum	873.609.250.000,00	894.193.050.000,00	956.786.563.500,00
Dana Alokasi Khusus	360.100.836.000,00	409.358.294.000,00	1.201.621.983.056,00
Lain-lain Pendapatan Daerah yang Sah	230.798.451.639,00	275.333.706.507,85	288.862.738.508,83
Pendapatan Hibah	1.963.892.000,00	9.637.174.000,00	13.869.898.000,00
Bagi Hasil Pajak dari Provinsi	57.028.022.639,00	60.718.747.507,85	63.865.721.959,00
Dana Penyesuaian dan Otonomi Khusus	171.806.537.000,00	204.977.785.000,00	211.127.118.550,00
Bantuan keuangan dari Provinsi	0,00	-	-
Bagi Hasil Sumbangan Pihak III Propinsi	0,00	-	-

Sumber : * = Badan Keuangan Daerah (data APBD)

^P = Proyeksi Tim RKPD Kabupaten Sambas

Dana Desentralisasi adalah dana yang berasal dari APBD Provinsi/Kab/Kota sebagai konsekuensi atas penyerahan wewenang pemerintahan oleh Pemerintah kepada Daerah Otonom untuk mengatur dan mengurus urusan Pemerintahan sendiri dalam sistem NKRI. Dalam RKPD Kab/Kota memuat perkiraan bagi hasil pemerintah Kab/Kota kepada Pemerintah Desa, dan besaran bantuan keuangan pemerintah Kab/Kota kepada pemerintah desa. Berikut adalah dana desentralisasi APBD Kabupaten Sambas tahun 2018, 2019 dan proyeksi tahun 2020.

Tabel 3.5.
Dana Desentralisasi Kabupaten Sambas

No.	Uraian	Tahun 2018*	Tahun 2019*	2020 ^P
1.	Belanja Bagi Hasil Kepada Provinsi/Kabupaten /Kota dan Pemerintah Desa	2.638.420.403,20	3.328.739.603,20	3.248.154.751,30
-	Belanja Bagi Hasil Pajak Daerah Kepada Pemerintah Desa	2.247.399.603,00	2.928.491.603,20	2.775.019.583,30
-	Belanja Bagi Hasil Retribusi Daerah Kepada Pemerintah Desa	391.020.800,00	400.248.000,00	473.135.168,00
2.	Belanja Bantuan Keuangan kepada Provinsi/Kabupaten /Kota dan Pemerintah Desa	262.974.847.800,00	299.252.754.200,00	310.700.828.864,00
-	Belanja Bantuan Keuangan kepada Desa (ADD)	261.974.847.800,00	298.252.754.200,00	309.700.828.864,00
-	Belanja Bantuan Keuangan Kepada Partai Politik	1.000.000.000,00	1.000.000.000,00	1.000.000.000,00

Sumber : * Badan Keuangan Daerah (2019)
= ^P Proyeksi Tim RKPD Kabupaten Sambas

Dana dekonsentrasi adalah dana yang berasal dari adanya pelimpahan wewenang dari Pemerintah (Kementerian/Lembaga) kepada Gubernur sebagai wakil pemerintah, yang dananya bersumber dari APBN, dengan demikian maka analisis dan perkiraan sumber dana dekonsentrasi hanya dilakukan dalam rangka penyusunan RKPD Provinsi.

Dana Tugas Pembantuan adalah dana yang berasal dari penugasan Pemerintah (Kementrian/Lembaga) kepada Daerah (Gubernur/Bupati/Walikota) dan/atau Desa atau sebutan lain dengan kewajiban melaporkan dan mempertanggungjawabkan pelaksanaannya kepada yang menugaskan, yang dananya bersumber dari APBN.

3.2.1.1. Arah Kebijakan Pendapatan Daerah

Kebijakan pendapatan daerah pada tahun 2020 mengarah pada penguatan upaya intensifikasi dan ekstensifikasi sumber-sumber pendapatan daerah.

Adapun upaya yang akan ditempuh untuk meningkatkan pendapatan daerah, melalui arah kebijakan pendapatan daerah berupa:

- Penguatan kelembagaan Badan Keuangan Daerah

- Pengembangan kualitas aparatur melalui diklat teknis maupun diklat profesi lainnya di bidang pendapatan pengelolaan keuangan dan asset daerah.
- Penguasaan ilmu pengetahuan dan teknologi (iptek) agar terwujud pelayanan yang baik kepada masyarakat.
- Mengintensifkan pengawasan dan pengendalian terhadap pengelolaan penerimaan daerah, pengelolaan keuangan dan asset daerah.
- Membangun prasarana untuk mendekatkan pelayanan kepada masyarakat.
- Menyediakan sarana untuk mempercepat pelayanan dan menggali sumber-sumber penerimaan daerah yang potensial.

Selain hal tersebut diatas arah kebijakan pengelolaan pendapatan daerah akan difokuskan pada;

- a. Penyusunan regulasi yang mendukung peningkatan pendapatan daerah.
- b. Menggali dan mengoptimalkan sumber pendapatan daerah sesuai dengan kewenangan daerah melalui intensifikasi sumber-sumber pendapatan daerah.
- c. Melakukan pemutakhiran dan akurasi data potensi pajak dan retribusi daerah.
- d. Peningkatan kualitas SDM di bidang pendapatan daerah.
- e. Mengintensifkan kegiatan pengawasan internal dan pengawasan di lapangan.
- f. Melakukan monitoring dan evaluasi secara kontinyu terhadap program/kegiatan yang telah dilaksanakan.
- g. Melakukan sosialisasi pemahaman kepada masyarakat terhadap pendapatan daerah.
- h. Optimalisasi peningkatan pendapatan daerah dengan meningkatkan sinergitas dan koordinasi dengan pemerintah pusat, provinsi dan instansi terkait.

3.2.1.2. Arah Kebijakan Belanja Daerah

Belanja Daerah sebagai komponen keuangan daerah dalam kerangka ekonomi makro diharapkan dapat memberikan dorongan atau stimulan terhadap perkembangan ekonomi daerah yang dapat memberikan *multiplier effect* bagi peningkatan kesejahteraan rakyat yang lebih merata serta menyeluruh. Selain itu, belanja daerah harus diarahkan untuk dapat mendukung pencapaian visi dan misi pembangunan 5 tahun ke depan yang telah ditetapkan.

Selanjutnya alokasi anggaran perlu dilaksanakan berdasarkan skala prioritas dan kebutuhan. Selain itu pengelolaan belanja harus diadministrasikan sesuai dengan perundang-undangan yang berlaku. Berkaitan dengan hal tersebut, maka arah pengelolaan belanja daerah adalah sebagai berikut:

a. Prioritas

Penggunaan anggaran diprioritaskan untuk mendanai program dan kegiatan prioritas baik pemenuhan pelayanan dasar maupun pencapaian visi, misi tujuan dan sasaran pembangunan daerah secara berkelanjutan.

b. Efisiensi dan Efektivitas Anggaran

APBD harus dimanfaatkan dengan sebaik mungkin untuk dapat meningkatkan pelayanan pada masyarakat dan harapan selanjutnya adalah peningkatan kesejahteraan masyarakat. Peningkatan kualitas pelayanan masyarakat dapat diwujudkan dengan meningkatkan kompetensi sumber daya manusia aparatur daerah, terutama yang berhubungan langsung dengan kepentingan masyarakat.

c. Tolok ukur dan target kinerja

Belanja daerah pada setiap kegiatan disertai tolok ukur dan target pada setiap indikator kinerja yang meliputi masukan, keluaran dan hasil sesuai dengan tugas pokok dan fungsi serta pencapaian tolok ukur dan target kinerja tersebut dapat meningkatkan capaian kinerja indikator sasaran.

d. Akuntabel

Setiap pengeluaran belanja dipertanggungjawabkan sesuai dengan ketentuan yang berlaku terutama diprioritaskan penerapan pengelolaan keuangan berbasis Akrua. Pertanggungjawaban belanja tidak hanya dari aspek administrasi keuangan, tetapi menyangkut pula proses, keluaran dan hasilnya.

Belanja daerah dipergunakan dalam rangka mendanai pelaksanaan urusan pemerintahan yang menjadi kewenangan daerah yang terdiri dari Urusan Wajib, Urusan Pilihan dan Urusan yang penanganannya dalam bagian atau bidang tertentu yang dapat dilaksanakan bersama antara pemerintah Pusat/Provinsi dan pemerintah daerah atau antar pemerintah daerah yang ditetapkan dengan ketentuan Perundang-undangan. Belanja dibagi kedalam kelompok Belanja Tidak Langsung dan Belanja Langsung. Kelompok belanja tidak langsung merupakan belanja yang dianggarkan tidak terkait secara langsung dengan pelaksanaan program kegiatan yang terdiri dari : 1) Belanja Pegawai; 2) Belanja Bunga; 3) Belanja Subsidi; 4) Belanja Hibah; 5) Belanja Bantuan Sosial; 6) Belanja Bagi Hasil kepada Provinsi/Kabupaten/Kota & Pemerintah desa; 7) Belanja Bantuan Keuangan kepada Provinsi/Kabupaten/Kota & Pemerintah Desa; dan 8) Belanja Tidak Terduga.

Kebijakan belanja daerah diprioritaskan terlebih dahulu untuk pos belanja yang wajib dikeluarkan, antara lain belanja pegawai serta belanja barang dan jasa yang wajib dikeluarkan pada tahun yang bersangkutan, sedangkan belanja tidak langsung untuk belanja hibah, belanja sosial dan belanja bantuan keuangan kepada provinsi/dan kabupaten/kota dan pemerintah desa, serta belanja tidak terduga diperhitungkan berdasarkan ketersediaan dana dan kebutuhan belanja langsung.

Sesuai dengan uraian di atas, maka kebijakan belanja daerah tahun 2020 diarahkan untuk:

- Pelaksanaan pembangunan sesuai dengan prioritas pembangunan daerah dalam rangka pencapaian visi misi pembangunan daerah (RPJMD).
- Peningkatan Kualitas Pelayanan Publik dan Kinerja Aparatur Pemerintah Daerah.
- Peningkatan akuntabilitas pengelolaan keuangan daerah.
- Diarahkan untuk mendorong pertumbuhan ekonomi, investasi, penyerapan tenaga kerja dan pengurangan tingkat kemiskinan.
- Peningkatan Sinergitas Pembangunan (Pemerintah, Provinsi dan Kabupaten serta Pembangunan Desa).

Untuk mengetahui besarnya realisasi belanja daerah tahun anggaran 2018, target belanja tahun 2019 dan proyeksi belanja tahun 2020 dapat dilihat pada tabel berikut.

Tabel 3.6.
Realisasi dan Proyeksi Belanja Daerah menurut Belanja Tidak Langsung dan Belanja Langsung Tahun 2018, 2019 dan Proyeksi Tahun 2020 Kabupaten Sambas

Uraian	Tahun 2018 *	Tahun 2019*	2020 ^P
BELANJA DAERAH	1.699.100.969.036,41	1.738.535.213.963,60	2.619.957.556.546,78
Belanja Tidak Langsung	898.346.460.206,26	963.980.589.428,81	1.031.630.469.031,32
Belanja Pegawai	630.933.622.760,19	635.406.195.625,61	656.117.746.415,96
Belanja Bunga	928.350.000,00	2.000.000.000,00	2.000.000.000,00
Belanja Subsidi	-	-	-
Belanja Hibah	16.281.800.000,00	18.728.500.000,00	53.903.739.000,00
Belanja Bantuan Sosial	1.162.000.000,00	4.264.400.000,00	4.660.000.000,00
Belanja Bagi Hasil Kepada Provinsi/Kabupaten/Kota	2.449.137.146,07	3.328.739.603,20	3.248.154.751,30
Belanja Bantuan Keuangan Kepada Provinsi/ Kabupaten/ Kota Dan Pemerintahan Desa	245.591.550.300,00	299.252.754.200,00	310.700.828.864,00
Belanja Tidak Terduga	1.000.000.000,00	1.000.000.000,00	1.000.000.000,00
Belanja Langsung	800.754.508.830,15	774.544.624.534,79	1.588.327.087.515,46
Belanja Pegawai	58.366.882.062,00	62.669.412.752,15	
Belanja Barang dan Jasa	399.274.493.633,86	392.665.333.775,61	
Belanja Modal	343.113.133.134,29	319.209.878.007,03	-

— Sumber : * Badan Keuangan Daerah Kabupaten Sambas (2019)
 = ^P Proyeksi Tim RKPD Kabupaten Sambas

3.2.1.3. Arah Kebijakan Pembiayaan Daerah

Pembiayaan dalam struktur APBD pembiayaan merupakan satu kesatuan yang terdiri dari penerimaan pembiayaan dan pengeluaran pembiayaan. Pada pembiayaan penerimaan yang dimasukan dalam penerimaan daerah terdiri dari komponen pos sisa lebih perhitungan anggaran Tahun Anggaran sebelumnya, pencairan dana cadangan dan penerimaan kembali pemberian pinjaman. Adapun Pengeluaran Pembiayaan merupakan penerimaan yang perlu dibayar kembali dan pengeluaran yang akan diterima kembali, baik pada tahun anggaran

yang bersangkutan maupun pada tahun-tahun anggaran berikutnya. Pengeluaran pembiayaan ini terdiri dari pembentukan dana cadangan, penyertaan modal (*investasi penerimaan daerah*), pembiayaan pokok utang dan pemberian pinjaman daerah.

Berdasarkan Pasal 23 ayat (3) Permendagri No. 13 Tahun 2006 tentang Pedoman Pengelolaan Keuangan daerah menyatakan “Pembiayaan Daerah merupakan semua transaksi keuangan untuk menutup defisit atau untuk memanfaatkan surplus”. Struktur pembiayaan daerah mencerminkan kinerja anggaran daerah apakah mengalami defisit ataukah surplus. Berdasarkan Peraturan Menteri Dalam Negeri Nomor 59 Tahun 2007 apabila *performance budgeting* memperlihatkan defisit maka ada beberapa alternatif dari komponen penerimaan pembiayaan daerah yang dapat menutupi defisit tersebut, yaitu : a) SILPA; b) Pencairan Dana Cadangan; c) Hasil Penjualan Kekayaan Daerah yang dipisahkan; d) Penerimaan Pinjaman Daerah; e) Penerimaan Kembali Pemberian Pinjaman daerah; dan f) Penerimaan Piutang Daerah. Sedangkan apabila terjadi surplus anggaran daerah akan dimanfaatkan untuk komponen pengeluaran pembiayaan daerah berupa : a. Pembentukan dana cadangan b. Penyertaan modal (investasi) pemerintah daerah c. Pembayaran pokok utang d. Pemberian pinjaman daerah. Adapun kebijakan pembiayaan daerah Tahun Anggaran 2019 dapat dilihat pada tabel berikut.

Tabel 3.7.

Realisasi dan Proyeksi Pembiayaan Daerah Kabupaten Sambas Tahun 2018-2020

URAIAN	2018*	2019*	2020 p
PEMBIAYAAN DAERAH	23.037.457.148,67	0,00	2.500.000.000,00
Penerimaan Pembiayaan Daerah	93.000.000.000,00	96.000.000.000,00	84.000.000.000,00
Sisa Lebih Perhitungan Anggaran Daerah Tahun Sebelumnya	13.000.000.000,00	19.000.000.000,00	19.000.000.000,00
Pencairan Dana Cadangan	0,00	0,00	0,00
Hasil Penjualan Kekayaan Daerah yang Dipisahkan	0,00	0,00	0,00
Penerimaan Pinjaman Daerah dan Obligasi Daerah	80.000.000.000,00	77.000.000.000,00	65.000.000.000,00
Penerimaan Kembali Pemberian Pinjaman	0,00	0,00	0,00
Penerimaan piutang daerah	0,00	0,00	0,00
Pengeluaran Pembiayaan Daerah	69.962.542.851,33	96.000.000.000,00	81.500.000.000,00
Pembentukan Dana Cadangan	0,00	0,00	0,00
Penyertaan Modal (Investasi) Pemerintah Daerah	0,00	1.000.000.000,00	4.500.000.000,00
Pembayaran Pokok Utang	69.962.542.851,33	95.000.000.000,00	77.000.000.000,00
Pemberian Pinjaman Daerah	0,00	0,00	0,00
Pembayaran kegiatan belanja	0,00	0,00	0,00

BAB IV

SASARAN DAN PRIORITAS PEMBANGUNAN DAERAH

A. Tujuan dan Sasaran Pembangunan

Sebagai penjabaran visi dan misi pembangunan daerah yang tertuang dalam RPJMD Kabupaten Sambas Tahun 2016-2021, RKPD Kabupaten Sambas tahun 2020 memuat langkah-langkah untuk mendukung **"Terwujudnya Masyarakat Kabupaten Sambas yang Berakhlakul Karimah, Unggul dan Sejahtera"**.

Keterkaitan antara visi, misi yang ditetapkan dengan tujuan dan sasaran pembangunan daerah yang akan dilaksanakan selama 5 tahun ke depan (Tahun 2016-2021) dapat dilihat pada tabel berikut :

Tabel IV.1

Keterkaitan Visi, Misi, Tujuan dan Sasaran Pembangunan Daerah

Visi : Terwujudnya Masyarakat Kabupaten Sambas yang Berakhlakul Karimah, Unggul dan Sejahtera

No	Misi	Tujuan	Sasaran
1.	Meningkatkan Penyediaan Infrastruktur Dasar di semua aspek Kehidupan Masyarakat	1. Meningkatkan penyediaan infrastruktur dasar dengan memperhatikan aspek pembangunan yang berkelanjutan	1. Meningkatnya Ketersediaan dan Kelayakan Infrastruktur Dasar 2. Meningkatnya kualitas lingkungan hidup
		2. Meningkatkan konektivitas antar desa	1. Meningkatnya konektivitas antar desa
2.	Meningkatkan kesejahteraan masyarakat melalui pembinaan mental, spiritual berlandaskan sendi-sendi keagamaan, budaya dan berwawasan kebangsaan.	Meningkatkan kehidupan masyarakat yang religius, berbudaya dan berwawasan kebangsaan	1. Meningkatnya kelestarian seni dan budaya daerah
			2. Meningkatnya nilai-nilai agama dalam kehidupan masyarakat
			3. Meningkatnya wawasan kebangsaan dan semangat nasionalisme
			4. Terwujudnya budi pekerti siswa yang semakin baik
			5. Terciptanya generasi muda yang berkualitas
3.	Mengembangkan Ekonomi Kerakyatan yang Sinergis antara Pemerintah, Swasta dan	1. Meningkatkan kegiatan ekonomi dan investasi	1. Meningkatnya Kontribusi PDRB Sektor-Sektor Ekonomi

No	Misi	Tujuan	Sasaran
	Masyarakat untuk mendorong percepatan pembangunan perekonomian di segala sektor.		2. Meningkatnya Ketahanan Pangan
		2. Meningkatkan kegiatan ekonomi dan investasi di sektor pariwisata	Berkembangnya sektor pariwisata daerah
4.	Meningkatkan Kualitas Sumber Daya Manusia untuk menuju pembangunan yang berkeadilan.	Meningkatkan kualitas sumber daya manusia	1. Meningkatnya kualitas pendidikan
			2. Meningkatnya derajat kesehatan masyarakat
			3. Meningkatnya kualitas keluarga dan penduduk
			4. Meningkatnya kualitas pemuda dan prestasi olah raga
			5. Meningkatnya perlindungan sosial bagi penyandang masalah kesejahteraan sosial
			6. Meningkatnya keberdayaan masyarakat desa
			7. Meningkatnya keberdayaan masyarakat di kawasan transmigrasi
			10. Meningkatnya kualitas hidup perempuan
			11. Meningkatnya kualitas hidup anak
			12. Meningkatnya kualitas tenaga kerja
5.	Meningkatkan Kapasitas dan Kualitas Aparatur serta Tata Kelola Pemerintahan yang baik, bersih, demokratis, transparan, akuntabel, efektif dan efisien.	Meningkatkan kualitas dan tata kelola pemerintahan	1. Meningkatnya akuntabilitas kinerja instansi pemerintah
			2. Meningkatnya akuntabilitas pengelolaan keuangan daerah
			3. Meningkatnya kapasitas dan kualitas aparatur pemerintah
			4. Meningkatnya kualitas penyelenggaraan tata kelola pemerintahan
6.	Meningkatkan Keterlibatan dan Peran Serta Masyarakat dalam Proses Perencanaan,	Meningkatkan kualitas pembangunan daerah	1. Meningkatnya kualitas perencanaan pembangunan daerah
			2. Meningkatnya pelayanan pengaduan kepada masyarakat
			3. Meningkatnya kualitas data dan informasi bagi penyelenggaraan

No	Misi	Tujuan	Sasaran
	Pelaksanaan, Pengawasan Pembangunan.		pemerintahan dan pembangunan
			4. Meningkatnya pemanfaatan hasil penelitian dan pengembangan dalam pembangunan daerah
7.	Meningkatkan Kesadaran Hukum masyarakat dan Penegakan Hukum tanpa diskriminasi.	Meningkatkan kesadaran hokum	Meningkatnya kesadaran hukum
8.	Meningkatkan Ketentraman, Ketertiban, Stabilitas Keamanan dan Perlindungan Masyarakat.	1. Meningkatkan ketentraman dan ketertiban	1. Meningkatnya ketentraman dan ketertiban masyarakat
		2. Meningkatkan perlindungan terhadap masyarakat	1. Terwujudnya perlindungan masyarakat terhadap bencana
			2. Meningkatnya peran serta masyarakat dalam menjaga stabilitas keamanan lingkungan

B. Prioritas dan Sasaran Pembangunan Tahun 2020

Prioritas Pembangunan Daerah pada dasarnya merupakan penajaman, perluasan cakupan, dan lanjutan prioritas pembangunan tahun sebelumnya serta merupakan jawaban atas permasalahan yang berkembang saat ini dengan memperhatikan tantangan dan kendala yang akan terjadi. Prioritas pembangunan juga ditetapkan dengan memperhatikan isu strategis, korelasi terhadap Standar Pelayanan Minimal, pengentasan kemiskinan, penciptaan lapangan kerja dan pemerataan pembangunan serta aspirasi masyarakat yang telah disepakati dalam musrenbang.

Selain itu, prioritas pembangunan daerah juga memperhatikan dan disinergikan dengan prioritas pembangunan nasional dan provinsi Kalimantan Barat. Prioritas Nasional pada Rencana Kerja Pemerintah Tahun 2020, yaitu:

1. Pembangunan Manusia
2. Penguatan Konektivitas
3. Peningkatan Nilai Tambah Ekonomi
4. Pemantapan Ketahanan Energi, Pangan,dan Sumber Daya Air
5. Stabilitas Keamanan Nasional

Pada tahun 2020, tema Rencana Kerja Pemerintah adalah “Peningkatan Sumber Daya Manusia untuk Pertumbuhan Berkualitas”.

Berdasarkan RPJMD Provinsi Kalimantan Barat tahun 2019-2023, telah ditetapkan 7 (tujuh) prioritas pembangunan daerah Kalimantan Barat, yaitu:

1. Meningkatkan kualitas dan kuantitas infrastruktur daerah.

2. Meningkatkan kualitas tata kelola pemerintahan daerah.
3. Meningkatkan kualitas aparatur.
4. Mengurangi rentang kendali pemerintahan daerah.
5. Meningkatkan aktivitas ekonomi dan investasi.
6. Meningkatkan kualitas sumber daya manusia.
7. Meningkatkan kesejahteraan masyarakat.
8. Meningkatkan ketertiban masyarakat.
9. Meningkatkan kualitas lingkungan hidup

Adapun tahapan pembangunan provinsi Kalimantan Barat pada tahun 2020 adalah Tahap Percepatan (Pemerataan infrastruktur dasar dan aksesibilitas, antar wilayah dalam rangka percepatan mewujudkan desa mandiri).

Berdasarkan hal tersebut di atas, serta sesuai dengan prioritas pembangunan daerah pada RPJMD Kabupaten Sambas tahun 2016-2021, maka tema pembangunan daerah Kabupaten Sambas tahun 2020 adalah **"Pemerataan Pembangunan Infrastruktur Dasar, Sumber Daya Manusia yang Berkualitas untuk mewujudkan Sambas yang Berakhlakul Karimah, Unggul Dan Sejahtera"**, dengan prioritas pembangunan sebagai berikut:

1. Pemerataan Pembangunan Infrastruktur Dasar dan Aksesibilitas Wilayah;
Prioritas kegiatan ini diarahkan pada percepatan pelaksanaan peningkatan kualitas sektor pekerjaan umum kebinamargaan dan keciptakarya, sektor perhubungan, dan telekomunikasi.
2. Peningkatan Kesejahteraan Masyarakat melalui Pembangunan SDM yang Berkualitas;
Prioritas kegiatan ini diarahkan pada percepatan peningkatan kualitas sektor pendidikan, kesehatan dan percepatan kualitas keterampilan ketenagakerjaan.
3. Peningkatan Daya Saing dan Peningkatan Iklim Investasi;
Prioritas kegiatan ini diarahkan pada percepatan penguatan sektor pertanian, perkebunan, peternakan, perikanan, UMKM, perindustrian dan perdagangan serta percepatan pelaksanaan regulasi dan deregulasi investasi dan pembangunan teknologi pendukung.
4. Peningkatan Pelaksanaan Reformasi Birokrasi;
Prioritas kegiatan ini diarahkan pada penguatan tatakelola pemerintahan yang baik, percepatan peningkatan kualitas pelayanan publik dalam rangka Reformasi Birokrasi dan akuntabilitas pengelolaan keuangan daerah.
5. Peningkatan Ketentraman, Ketertiban dan Perlindungan Masyarakat.
Prioritas kegiatan ini diarahkan pada peningkatan kesadaran masyarakat terhadap hukum yang berlaku dan partisipasi aktif masyarakat dalam menjaga Ketentraman dan Ketertiban lingkungan serta perlindungan masyarakat, termasuk perlindungan perempuan dan anak.

Adapun Program Prioritas Pembangunan Daerah pada tahun 2020 berdasarkan Urusan/Program Pemerintah Daerah dan Perangkat Daerah (PD) yang melaksanakan adalah sebagai berikut :

Tabel IV.2
Prioritas Program Pembangunan Daerah Tahun 2020

NO	PRIORITAS PEMBANGUNAN DAERAH/PROGRAM PEMBANGUNAN	INDIKATOR	PD
I	Pemerataan Pembangunan Infrastruktur Dasar dan Aksesibilitas Wilayah		
1	Program Pembangunan Jalan dan Jembatan	Meningkatkan persentase jalan kabupaten dan jalan poros desa dalam kondisi baik	Dinas Pekerjaan Umum Dan Penataan Ruang
2	Program Rehabilitasi/Pemeliharaan Jalan dan Jembatan		Dinas Pekerjaan Umum Dan Penataan Ruang
3	Program Pembangunan Infrastruktur Perdesaan		Dinas Perumahan Rakyat,Kawasan Permukiman Dan Lingkungan Hidup
4	Program Peningkatan Sarana dan Prasarana Kebinamargaan		Dinas Pekerjaan Umum Dan Penataan Ruang
5	Program Perencanaan Tata Ruang	Meningkatkan kualitas pembangunan berkelanjutan melalui penataan ruang, Lingkungan Hidup serta Keterbukaan Informasi Publik	Dinas Pekerjaan Umum Dan Penataan Ruang
6	Program Pengendalian Pemanfaatan Ruang		Dinas Pekerjaan Umum Dan Penataan Ruang
7	Program Perencanaan dan Pengendalian Bidang Ke PU-AN		Dinas Pekerjaan Umum Dan Penataan Ruang
8	Program Pengendalian Pencemaran dan Perusakan LH		Dinas Perumahan Rakyat,Kawasan Permukiman Dan Lingkungan Hidup
9	Program Pengembangan Komunikasi, Infomasi dan Media Massa		Dinas Komunikasi Dan Informatika
10	Program Pengembangan, Pengelolaan dan Konversi Sungai, Danau dan Sumber Daya Air Lainnya	Meningkatkan perentase penduduk yang mendapatkan air minum yang aman, terlayani sistem jaringan drainase, sistem air limbah yang memadai dan penanganan sampah perkotaan	Dinas Pekerjaan Umum Dan Penataan Ruang
12	Program Penyediaan dan Pengolahan Air Baku		
13	Program Pembangunan Saluran Drainase/Gorong-goron		Dinas Perumahan Rakyat,Kawasan Permukiman Dan Lingkungan Hidup
14	Program Pengembangan Kinerja Pengelolaan Air Minum dan Air Limbah		Dinas Perumahan Rakyat,Kawasan Permukiman Dan Lingkungan Hidup
15	Program Pengembangan kinerja pengelolaan persampahan		Dinas Perumahan Rakyat,Kawasan Permukiman Dan Lingkungan Hidup

NO	PRIORITAS PEMBANGUNAN DAERAH/PROGRAM PEMBANGUNAN	INDIKATOR	PD
16	Program Pembangunan Sarana dan Prasarana Perhubungan	Meningkatkan persentase sarana dan prasarana angkutan sungai untuk melayani aksesibilitas orang dan barang	Dinas Perhubungan
17	Program Peningkatan Pelayanan Angkutan		Dinas Perhubungan
18	Program Pembangunan Prasarana dan Fasilitas Perhubungan		Dinas Perhubungan
II	Peningkatan Kesejahteraan Masyarakat melalui Pembangunan SDM yang Berkualitas		
1	Program Pengadaan, Peningkatan dan Perbaikan Sarana dan Prasarana Puskesmas/Puskesmas Pembantu dan Jaringannya	Meningkatkan Akses Pelayanan Kesehatan yang Bermutu, Terjangkau dan Non Diskrimatif	Dinas Kesehatan
2	Program Pengadaan, Pemeliharaan, Operasional dan Pembinaan Kesehatan Puskesmas (BLUD)		Dinas Kesehatan
3	Program Kefarmasian dan Alat Kesehatan		Dinas Kesehatan
4	Program Peningkatan Upaya Kesehatan Esensial		Dinas Kesehatan
5	Program Peningkatan Kesehatan, Ibu, Anak, Usia Produktif dan Usila	Meningkatkan Status Kesehatan dan Gizi Masyarakat	Dinas Kesehatan
6	Program Penanggulangan dan Pencegahan Masalah Gizi Ibu dan Anak		Dinas Kesehatan
7	Program Pencegahan Stunting dan Perbaikan Gizi Masyarakat		Dinas Kesehatan
8	Program Pengadaan Peningkatan Sarana dan Prasarana Rumah Sakit	Meningkatkan Kualitas Kesehatan Perorangan	Dinas Kesehatan
9	Program Peningkatan Kualitas Pelayan Kesehatan Pada Badan Layanan Umum Daerah		Dinas Kesehatan
10	Program Standarisasi Pelayan Kesehatan Di Rumah Sakit		Dinas Kesehatan
11	Program Pembinaan Kualitas Hidup Beragama	Meningkatkan Pembinaan Kualitas Kehidupan Beragama dan Organisasi Keagamaan	Sekretariat Daerah
12	Program Pendidikan Anak Usia Dini	Meningkatkan Akses Pendidikan, Rata-rata lama sekolah (RLS), dan Harapan Lama Sekolah (HLS)	Dinas Pendidikan Dan Kebudayaan
13	Program Wajib Belajar Pendidikan Dasar Sembilan Tahun		Dinas Pendidikan Dan Kebudayaan
14	Program Peningkatan Sarana dan Prasarana Pendidikan Dasar 9 Tahun		Dinas Pendidikan Dan Kebudayaan
15	Program Penyediaan Jasa Guru dan Tenaga Kependidikan		Dinas Pendidikan Dan Kebudayaan

NO	PRIORITAS PEMBANGUNAN DAERAH/PROGRAM PEMBANGUNAN	INDIKATOR	PD
III	Peningkatan Daya Saing dan Peningkatan Iklim Investasi		
1	Program Perlindungan Konsumen dan Pengamanan Perdagangan	Meningkatkan Sarana dan Prasarana Perdagangan, Perlindungan Konsumen serta Pengamanan Perdagangan	Dinas Koperasi,Usaha Kecil,Menengah Perindustrian Dan Perdagangan
2	Program Pembinaan Pedagang Kaki Lima dan Asongan		Dinas Koperasi,Usaha Kecil,Menengah Perindustrian Dan Perdagangan
3	Program Pengembangan dan Pengelolaan Sarana Distribusi Perdagangan		Dinas Koperasi,Usaha Kecil,Menengah Perindustrian Dan Perdagangan
4	Program Pengembangan Kewirausahaan dan Keunggulan Kompetitif Usaha Kecil Menengah	Membangun Kemitraan Strategis antara Koperasi, serta Usaha Mikro, Kecil dan Menengah (UMKM) dengan Usaha Besar	Dinas Koperasi,Usaha Kecil,Menengah Perindustrian Dan Perdagangan
5	Program Peningkatan Kualitas Kelembagaan Koperasi		Dinas Koperasi,Usaha Kecil,Menengah Perindustrian Dan Perdagangan
6	Program Pemberdayaan Usaha Skala Mikro		Dinas Koperasi,Usaha Kecil,Menengah Perindustrian Dan Perdagangan
7	Program Peningkatan Promosi dan Kerjasama Investasi	Peningkatan Iklim Investasi	Dinas Penanaman Modal Dan Pelayanan Terpadu Satu Pintu
8	Program Peningkatan Iklim Investasi dan Realisasi Investasi		Dinas Penanaman Modal Dan Pelayanan Terpadu Satu Pintu
9	Program Peningkatan dan Pengembangan Pelayanan Terpadu Satu Pintu		Dinas Penanaman Modal Dan Pelayanan Terpadu Satu Pintu
10	Program Peningkatan Ketahanan Pangan Pertanian/Perkebunan	Meningkatkan Produktivitas Pertanian, Peternakan dan Pengembangan Sentra-Sentra Komoditas Unggulan Sektor Pertanian, Perkebunan, Perikanan dan Kelautan	Dinas Pertanian Dan Ketahanan Pangan
12	Program Peningkatan Pemasaran Hasil Produksi Pertanian/Perkebunan		Dinas Pertanian Dan Ketahanan Pangan
13	Program Pencegahan dan Penanggulangan Penyakit Ternak		Dinas Perikanan, Peternakan Dan Kesehatan Hewan
14	Program Pemberdayaan masyarakat nelayan kecil		Dinas Perikanan, Peternakan Dan Kesehatan Hewan
15	Program Pengembangan budidaya perikanan dan perikanan tangkap		Dinas Perikanan, Peternakan Dan Kesehatan Hewan
IV	Peningkatan Pelaksanaan Reformasi Birokrasi		
1	Program Peningkatan Sistem Pengawasan Internal dan Pengendalian Pelaksanaan Kebijakan KDH	Meningkatkan Pengawasan Pelaksanaan Pemerintahan	Inspektorat Kabupaten
2	Program Peningkatan Profesionalisme Tenaga		Inspektorat Kabupaten

NO	PRIORITAS PEMBANGUNAN DAERAH/PROGRAM PEMBANGUNAN	INDIKATOR	PD
	Pemeriksa dan Aparatur Pengawasan		
3	Program Evaluasi dan Tindak Lanjut Hasil Pengawasan		Inspektorat Kabupaten
4	Program Reformasi Birokrasi di Bidang Pengawasan		Inspektorat Kabupaten
5	Program Peningkatan Sistem Pengawasan Internal dan Pengendalian Pelaksanaan Kebijakan KDH	Meningkatkan Efektifitas Koordinasi Kebijakan dan Pelaksanaan Pemerintahan Pembangunan dan Pembinaan Kemasyarakatan	Sekretariat Daerah
6	Program Sosialisasi dan Publikasi Peraturan Perundangan – Undangan		Sekretariat Daerah
7	Program Pengembangan Komunikasi, Informasi dan Media Massa		Sekretariat Daerah
8	Program Peningkatan dan Pengembangan Pengelolaan Keuangan Daerah	Meningkatkan Kualitas Pengelolaan Keuangan Daerah	Badan Keuangan Daerah
9	Program Optimalisasi Pemangsaan Teknologi Informasi		Badan Keuangan Daerah
10	Program Sistem Pengawasan Internal dan Pengendalian Pendapatan Daerah		Badan Keuangan Daerah
11	Program Pengembangan Komunikasi, Informasi dan Media Massa	Menyediakan dan Menyebarkan data dan Informasi Pembangunan serta Informasi Publik Lainnya	Dinas Komunikasi Dan Informatika
12	Program Pengembangan Data/Informasi/Statistik Daerah		Dinas Komunikasi Dan Informatika
13	Program Reformasi Birokrasi	Meningkatkan dan Mendorong Upaya Untuk Mewujudkan Aparatur Pemerintah Yang Profesional	Sekretariat Daerah
V	Peningkatan Ketentraman, Ketertiban dan Perlindungan Masyarakat		
1	Program Peningkatan Keamanan dan kenyamanan Lingkungan	Meningkatkan Pembinaan Terhadap Masyarakat Untuk Bersama – Sama Menjag Keamanan, Ketentraman dan Ketertiban	Satuan Polisi Pamong Praja
2	Program Penyelenggaraan Perlindungan Masyarakat		Satuan Polisi Pamong Praja
3	Program Pemeliharaan Kantrantibmas dan Pencegahan Tindak Kriminal		Satuan Polisi Pamong Praja
4	Program Kewaspadaan Dini Masyarakat		Satuan Polisi Pamong Praja
5	Program Pencegahan Dini dan Penanggulangan Korban Bencana Alam	Meningkatkan Perlindungan Masyarakat Terhadap Potensi Bencana dan Akibat Bencana	Badan Penanggulangan Bencana Daerah

NO	PRIORITAS PEMBANGUNAN DAERAH/PROGRAM PEMBANGUNAN	INDIKATOR	PD
6	Program Pencegahan Kesiapsiagaan dan Pengurangan Resiko Bencana		Badan Penanggulangan Bencana Daerah
7	Program Penanggulangan Darurat Bencana		Badan Penanggulangan Bencana Daerah
8	Program Penegakan Peraturan Perundang – Undangan Daerah	Meningkatkan Upaya Penegakan dan Kesadaran Hukum Masyarakat	Satuan Polisi Pamong Praja
9	Program Penataan Peraturan Perundang – Undangan		Sekretariat Daerah

BAB V

RENCANA KERJA DAN PENDANAAN DAERAH

Dalam rangka mencapai prioritas dan sasaran pembangunan daerah yang telah ditetapkan, maka disusunlah program RKPD tahun 2020 sebagai penjabaran visi dan misi Bupati Kabupaten Sambas tahun ke-4 yang berfungsi sebagai acuan dan pedoman bagi Organisasi Perangkat Daerah dalam melaksanakan tugas-tugas pemerintahan, serta menjadi acuan bagi masyarakat untuk mewujudkan partisipasinya sekaligus untuk mengevaluasi penyelenggaraan pemerintahan.

Selain itu, melalui mekanisme Musyawarah Perencanaan Pembangunan Daerah (Musrenbang), telah teridentifikasi berbagai usulan kegiatan tahun 2020 yang telah dipilih dalam rangka menjawab permasalahan dan pencapaian target pembangunan yang terangkum dalam RKPD. RKPD juga disusun dengan mengikuti pendekatan baru dalam penganggaran sebagaimana yang diamanatkan dalam Undang-Undang Keuangan Negara yang mencakup 3 (tiga) hal :

1. Penerapan kerangka pengeluaran jangka menengah, adalah pendekatan penganggaran berdasarkan kebijakan, dengan pengambilan keputusan terhadap kebijakan tersebut dilakukan dalam perspektif lebih dari satu tahun anggaran, dengan mempertimbangkan implikasi biaya akibat keputusan yang bersangkutan pada tahun berikutnya yang dituangkan dalam prakiraan maju (*forward estimate*). Prakiraan maju adalah perhitungan kebutuhan dana untuk tahun anggaran berikutnya dari tahun yang direncanakan guna memastikan kesinambungan program dan kegiatan yang telah disetujui dan menjadi dasar penyusunan anggaran tahun berikutnya.
2. Penerapan penganggaran terpadu (*unified budgeting*), adalah penyusunan rencana keuangan tahunan yang dilakukan secara terintegrasi untuk seluruh jenis belanja guna melaksanakan kegiatan pemerintahan yang didasarkan pada prinsip pencapaian efisiensi alokasi dana.
3. Penerapan penganggaran berbasis kinerja, adalah penganggaran berdasarkan keluaran/hasil dari kegiatan/program yang akan atau telah dicapai sehubungan dengan penggunaan anggaran dengan kuantitas dan kualitas yang terukur.

Rencana program prioritas dilaksanakan melalui urusan wajib pelayanan dasar dan non pelayanan dasar, sebagai wujud pelayanan kepada masyarakat dan urusan pilihan serta fungsi penunjang yang berpotensi meningkatkan kesejahteraan masyarakat sesuai dengan kondisi yang ada.

Berdasarkan rumusan prioritas pembangunan daerah maka disusun rencana kerja dan pendanaan daerah yang akan dilaksanakan pada tahun 2020 sebagaimana tabel berikut :

RENCANA KERJA PEMERINTAH DAERAH (RKPD)

TAHUN 2020

PROGRAM KEGIATAN		INDIKATOR KINERJA DAN KELOMPOK SASARAN KEGIATAN	PAGU INDIKATIF TAHUN 2020				PRAKIRAAN MAJU	LOKASI
			DAU	DAK	PAD	JUMLAH		
10101	DINAS PENDIDIKAN DAN KEBUDAYAAN		27.259.281.581,82	171.079.980.000,00	0,00	198.339.261.581,82	198.339.261.581,82	
1.01	PENDIDIKAN		25.756.281.581,82	170.886.980.000,00	0,00	196.643.261.581,82	196.643.261.581,82	
1.01.10101.01	PROGRAM PELAYANAN ADMINISTRASI PERKANTORAN		3.478.270.132,82	0,00	0,00	3.478.270.132,82	3.478.270.132,82	
1.01.10101.01.01	Penyediaan jasa surat menyurat	Indikator : Terpenuhiya Kebutuhan Pelayanan Administrasi di Dinas Pendidikan dan Kebudayaan Sasaran : Dinas Pendidikan dan Kebudayaan Kab. Sambas	9.720.000,00	0,00	0,00	9.720.000,00	9.720.000,00	
		Target : Administrasi Dinas Pendidikan dan Kebudayaan Terpenuhi						
01	Penyediaan jasa surat menyurat	1 Kegiatan 9.720.000,00	9.720.000,00	0,00	0,00	9.720.000,00	9.720.000,00	/
1.01.10101.01.02	Penyediaan jasa komunikasi, sumber daya air dan listrik	Indikator : Terpenuhiya Kebutuhan Pelayanan Administrasi di Dinas Pendidikan dan kebudayaan Sasaran : Dinas Pendidikan dan Kebudayaan Kabupaten Sambas	342.619.452,82	0,00	0,00	342.619.452,82	342.619.452,82	
		Target : 100%						
01	Penyediaan jasa komunikasi, sumber daya air dan listrik	1 Tahun 342.619.452,82	342.619.452,82	0,00	0,00	342.619.452,82	342.619.452,82	/
1.01.10101.01.07	Penyediaan jasa administrasi keuangan	Indikator : Terpenuhiya Kebutuhan Pelayanan Administrasi di Dinas Pendidikan dan kebudayaan Sasaran : Dinas Pendidikan dan Kebudayaan Kabupaten Sambas	208.080.000,00	0,00	0,00	208.080.000,00	208.080.000,00	
		Target : 100%						
01	Penyediaan jasa administrasi keuangan	1 Tahun 208.080.000,00	208.080.000,00	0,00	0,00	208.080.000,00	208.080.000,00	/
1.01.10101.01.10	Penyediaan Alat Tulis Kantor	Indikator : Pelaksanaan pelayanan administrasi perkantoran yang maksimal 12 bula Sasaran : Dinas Pendidikan dan Kebudayaan Kabupaten Sambas	120.478.600,00	0,00	0,00	120.478.600,00	120.478.600,00	
		Target : 12 Bulan						
01	Penyediaan Alat Tulis Kantor	1 Tahun 120.478.600,00	120.478.600,00	0,00	0,00	120.478.600,00	120.478.600,00	/
1.01.10101.01.11	Penyediaan barang cetakan dan penggandaan	Indikator : Terlaksananya pelayanan dan peningkatan administrasi, pelaporan dan penataan dengan baik Sasaran : Dinas Pendidikan dan Kebudayaan Kabupaten Sambas	385.152.000,00	0,00	0,00	385.152.000,00	385.152.000,00	
		Target : Peningkatan pelayanan administrasi dan pelaporan yang baik						
01	Penyediaan barang cetakan dan penggandaan	1 Tahun 385.152.000,00	385.152.000,00	0,00	0,00	385.152.000,00	385.152.000,00	/
1.01.10101.01.12	Penyediaan komponen instalasi listrik/penerangan bangunan kantor	Indikator : Tersedianya Komponen instalasi listrik/penerangan bangunan kantor Sasaran : Dinas Pendidikan dan Kebudayaan Kabupaten Sambas	19.314.050,00	0,00	0,00	19.314.050,00	19.314.050,00	
		Target : 12 Bulan						
01	Penyediaan komponen instalasi listrik/penerangan bangunan kantor	1 Tahun 19.314.050,00	19.314.050,00	0,00	0,00	19.314.050,00	19.314.050,00	/

PROGRAM KEGIATAN		INDIKATOR KINERJA DAN KELOMPOK SASARAN KEGIATAN	PAGU INDIKATIF TAHUN 2020				PRAKIRAAN MAJU	LOKASI
			DAU	DAK	PAD	JUMLAH		
1.01.10101.01.14	Penyediaan peralatan rumah tangga	Indikator : Terlayannya kebutuhan rumah tangga bagi aparatur sipil negara Sasaran : Dinas Pendidikan dan Kebudayaan Kabupaten Sambas	2.217.600,00	0,00	0,00	2.217.600,00	2.217.600,00	
		Target : Seluruh Pegawai Dinas Pendidikan dan kebudayaan						
01	Penyediaan peralatan rumah tangga	1 Tahun 2.217.600,00	2.217.600,00	0,00	0,00	2.217.600,00	2.217.600,00	/
1.01.10101.01.15	Penyediaan bahan bacaan dan peraturan perundang-undangan	Indikator : Meningkatnya pengetahuan dan informasi Sasaran : Dinas Pendidikan dan Kebudayaan Kabupaten Sambas	45.000.000,00	0,00	0,00	45.000.000,00	45.000.000,00	
		Target : Bertambahnya pengetahuan dan informasi						
01	Penyediaan bahan bacaan dan peraturan perundang-undangan	1 Tahun 45.000.000,00	45.000.000,00	0,00	0,00	45.000.000,00	45.000.000,00	/
1.01.10101.01.17	Penyediaan makanan dan minuman	Indikator : Terselenggaranya kegiatan rapat pendidikan dan kebudayaan yang lebih baik Sasaran : Dinas Pendidikan dan Kebudayaan Kabupaten Sambas	49.375.000,00	0,00	0,00	49.375.000,00	49.375.000,00	
		Target : 95%						
01	Penyediaan makanan dan minuman	1 Tahun 49.375.000,00	49.375.000,00	0,00	0,00	49.375.000,00	49.375.000,00	/
1.01.10101.01.18	Koordinasi dan Konsultasi ke Luar Daerah	Indikator : Terlaksananya koordinasi dan konsultasi yang cepat dan lebih memajukan pendidikan ke arah kualitas yang lebih baik Sasaran : Dinas Pendidikan dan Kebudayaan Kabupaten Sambas	208.990.750,00	0,00	0,00	208.990.750,00	208.990.750,00	
		Target : 85%						
01	Koordinasi dan Konsultasi ke Luar Daerah	1 Tahun 208.990.750,00	208.990.750,00	0,00	0,00	208.990.750,00	208.990.750,00	/
1.01.10101.01.19	Koordinasi dan Konsultasi ke Dalam Daerah	Indikator : Terlaksananya koordinasi dan pemantauan ke kecamatan Sasaran : Dinas Pendidikan dan Kebudayaan Kabupaten Sambas	79.574.020,00	0,00	0,00	79.574.020,00	79.574.020,00	
		Target : 75%						
01	Koordinasi dan Konsultasi ke Dalam Daerah	1 Tahun 79.574.020,00	79.574.020,00	0,00	0,00	79.574.020,00	79.574.020,00	/
1.01.10101.01.21	Penyediaan Jasa Tenaga Teknis Perkantoran	Indikator : Terselenggaranya pelayanan administrasi Bidang Pendidikan dan kebudayaan yang lebih baik Sasaran : Tenaga Teknis Perkantoran/ Tenaga Administrasi / Tenaga Pendidik dan Tenaga Kependidikan	882.820.000,00	0,00	0,00	882.820.000,00	882.820.000,00	
		Target : 60%						
01	Penyediaan Jasa Tenaga Teknis Perkantoran	1 Tahun 882.820.000,00	882.820.000,00	0,00	0,00	882.820.000,00	882.820.000,00	/
1.01.10101.01.85	Fasilitas Penyambutan Tamu Daerah	Indikator : Jumlah tamu daerah yang difasilitasi Sasaran : Dinas Pendidikan dan Kebudayaan Kabupaten Sambas	10.000.000,00	0,00	0,00	10.000.000,00	10.000.000,00	
		Target : 20 orang						
01	Fasilitas Penyambutan Tamu Daerah	1 Kegiatan 10.000.000,00	10.000.000,00	0,00	0,00	10.000.000,00	10.000.000,00	/
1.01.10101.01.115	Operasional UPT Sanggar Kegiatan Belajar (SKB)	Indikator : Terselenggaranya pelayanan bidang pendidikan dan kebudayaan yang lebih baik di kecamatan Sasaran : UPT Sanggar Kegiatan Belajar	84.066.160,00	0,00	0,00	84.066.160,00	84.066.160,00	
		Target : UPT Sanggar Kegiatan Belajar						
01	Operasional UPT Sanggar Kegiatan Belajar (SKB)	1 Tahun 84.066.160,00	84.066.160,00	0,00	0,00	84.066.160,00	84.066.160,00	/

PROGRAM KEGIATAN		INDIKATOR KINERJA DAN KELOMPOK SASARAN KEGIATAN		PAGU INDIKATIF TAHUN 2020				PRAKIRAAN MAJU	LOKASI
				DAU	DAK	PAD	JUMLAH		
1.01.10101.01.163	Operasional Koordinator Pelaksanaan Pendidikan di Wilayah Kecamatan	Indikator : Terselenggaranya pelayanan pendidikan dan kebudayaan yang lebih baik, terlaksananya rembuk pendidikan Sasaran : Koordinator Pelaksanaan Pendidikan di Wilayah Kecamatan		1.003.180.000,00	0,00	0,00	1.003.180.000,00	1.003.180.000,00	
	01 Operasional Koordinator Pelaksanaan Pendidikan di Wilayah Kecamatan	1 Tahun	1.003.180.000,00	1.003.180.000,00	0,00	0,00	1.003.180.000,00	1.003.180.000,00	/
1.01.10101.01.165	Penyediaan Peralatan Kebersihan Kantor	Indikator : Terjaganya kebersihan kantor Sasaran : Dinas Pendidikan dan Kebudayaan Kabupaten Sambas		27.682.500,00	0,00	0,00	27.682.500,00	27.682.500,00	
	01 Penyediaan Peralatan Kebersihan Kantor	1 Tahun	27.682.500,00	27.682.500,00	0,00	0,00	27.682.500,00	27.682.500,00	/
1.01.10101.02	Program Peningkatan Sarana dan Prasarana Aparatur			376.955.739,00	0,00	0,00	376.955.739,00	376.955.739,00	
1.01.10101.02.11	Pengadaan Komputer	Indikator : Peningkatan Layanan Perkantoran Sasaran : Dinas Pendidikan dan Kebudayaan Kabupaten Sambas		50.700.000,00	0,00	0,00	50.700.000,00	50.700.000,00	
	01 Pengadaan Komputer	1 Tahun	50.700.000,00	50.700.000,00	0,00	0,00	50.700.000,00	50.700.000,00	/
1.01.10101.02.22	Pemeliharaan rutin/berkala gedung kantor	Indikator : Terpeliharanya bangunan gedung/kantor Sasaran : Dinas Pendidikan dan Kebudayaan Kabupaten Sambas		30.750.000,00	0,00	0,00	30.750.000,00	30.750.000,00	
	01 Pemeliharaan rutin/berkala gedung kantor	1 Tahun	30.750.000,00	30.750.000,00	0,00	0,00	30.750.000,00	30.750.000,00	/
1.01.10101.02.24	Pemeliharaan rutin/berkala kendaraan dinas/operasional	Indikator : Kendaraan dinas/operasional yang dipelihara/dirawat Sasaran : Dinas Pendidikan dan Kebudayaan Kabupaten Sambas		115.000.000,00	0,00	0,00	115.000.000,00	115.000.000,00	
	01 Pemeliharaan rutin/berkala kendaraan dinas/operasional	1 Tahun	115.000.000,00	115.000.000,00	0,00	0,00	115.000.000,00	115.000.000,00	/
1.01.10101.02.26	Pemeliharaan rutin/berkala perlengkapan gedung kantor	Indikator : Pemeliharaan rutin/berkala perlengkapan gedung kantor Sasaran : Dinas Pendidikan dan Kebudayaan Kabupaten Sambas		54.758.000,00	0,00	0,00	54.758.000,00	54.758.000,00	
	01 Pemeliharaan rutin/berkala perlengkapan gedung kantor	1 Tahun	54.758.000,00	54.758.000,00	0,00	0,00	54.758.000,00	54.758.000,00	/
1.01.10101.02.65	Pengadaan Sarana dan Prasarana Gedung Keberbakatan	Indikator : Meningkatnya Sarana dan Prasarana Aparatur Sasaran : Gedung Keberbakatan Dinas Pendidikan dan Kebudayaan Kab. Sambas		15.000.000,00	0,00	0,00	15.000.000,00	15.000.000,00	
	01 Pengadaan Sarana dan Prasarana Gedung Keberbakatan	1 paket	15.000.000,00	15.000.000,00	0,00	0,00	15.000.000,00	15.000.000,00	/
1.01.10101.02.66	Rehabilitasi Gedung Keberbakatan	Indikator : Meningkatnya Sarana dan Prasarana Aparatur Sasaran : Gedung Keberbakatan Dinas Pendidikan dan Kebudayaan Kab. Sambas		37.485.239,00	0,00	0,00	37.485.239,00	37.485.239,00	
	01 Rehabilitasi Gedung Keberbakatan	1 paket	37.485.239,00	37.485.239,00	0,00	0,00	37.485.239,00	37.485.239,00	/

PROGRAM KEGIATAN		INDIKATOR KINERJA DAN KELOMPOK SASARAN KEGIATAN		PAGU INDIKATIF TAHUN 2020				PRAKIRAAN MAJU	LOKASI	
				DAU	DAK	PAD	JUMLAH			
1.01.10101.02.92	Pengadaan Peralatan dan Perlengkapan kantor	Indikator : Tersedianya Mesin Potong Rumput, Air Conditioner (AC), Kamera dan GPS di Kantor Dinas Pendidikan dan Kebudayaan Kabupaten Sambas Sasaran : Dinas Pendidikan dan Kebudayaan Kabupaten Sambas		38.922.500,00	0,00	0,00	38.922.500,00	38.922.500,00		
	01 Pengadaan Peralatan dan Perlengkapan kantor	1 Tahun	38.922.500,00	38.922.500,00	0,00	0,00	38.922.500,00	38.922.500,00	/	
1.01.10101.02.96	Pemeliharaan rutin/Berkala taman, lapangan upacara dan fasilitas parkir	Indikator : Tersedianya taman yang tertata dengan baik di Kantor Dinas Pendidikan dan Kebudayaan Kabupaten sambas Sasaran : Dinas Pendidikan dan Kebudayaan Kabupaten Sambas		34.340.000,00	0,00	0,00	34.340.000,00	34.340.000,00		
	01 Pemeliharaan rutin/Berkala taman, lapangan upacara dan fasilitas parkir	1 Tahun	34.340.000,00	34.340.000,00	0,00	0,00	34.340.000,00	34.340.000,00	/	
1.01.10101.05	PROGRAM PENINGKATAN KAPASITAS SUMBER DAYA APARATUR			30.000.000,00	0,00	0,00	30.000.000,00	30.000.000,00		
1.01.10101.05.47	Pendidikan dan Pelatihan Sumber Daya Aparatur	Indikator : Jumlah pegawai yang mendapatkan pelatihan dan pendidikan Sasaran : Pegawai Dinas Pendidikan dan Kebudayaan Kab. Sambas		30.000.000,00	0,00	0,00	30.000.000,00	30.000.000,00		
	01 Pendidikan dan Pelatihan Peningkatan Kapasitas Sumber Daya Aparatur	1 Tahun	30.000.000,00	30.000.000,00	0,00	0,00	30.000.000,00	30.000.000,00	/	
1.01.10101.06	PROGRAM PENINGKATAN PENGEMBANGAN SISTEM PELAPORAN CAPAIAN KINERJA DAN KEUANGAN			7.000.000,00	0,00	0,00	7.000.000,00	7.000.000,00		
1.01.10101.06.07	Penyusunan LAKIP SKPD	Indikator : LAKIP SKPD Dinas Pendidikan dan Kebudayaan Kab. Sambas Sasaran : Dinas Pendidikan dan Kebudayaan Kabupaten Sambas		7.000.000,00	0,00	0,00	7.000.000,00	7.000.000,00		
	01 Penyusunan LAKIP SKPD	1 Dokumen	7.000.000,00	7.000.000,00	0,00	0,00	7.000.000,00	7.000.000,00	/	
1.01.10101.07	Program Penyusunan Rencana Kerja SKPD			15.000.000,00	0,00	0,00	15.000.000,00	15.000.000,00		
1.01.10101.07.01	Penyusunan Rencana Kerja SKPD	Indikator : Penyusunan Renja, RKA dan DPA SKPD Sasaran : Dinas Pendidikan dan Kebudayaan Kabupaten Sambas		15.000.000,00	0,00	0,00	15.000.000,00	15.000.000,00		
	01 Penyusunan Rencana Kerja SKPD	1 Tahun	15.000.000,00	15.000.000,00	0,00	0,00	15.000.000,00	15.000.000,00	/	
1.01.10101.15	Program Pendidikan Anak Usia Dini			860.619.400,00	5.149.800.000,00	0,00	6.010.419.400,00	6.010.419.400,00		
1.01.10101.15.02	Rehabilitasi Ruang Kelas dengan Tingkat Kerusakan Minimal Sedang Beserta Perabotnya	Indikator : Terlaksananya Rehabilitasi Ruang Kelas Dengan Tingkat Kerusakan Minimal Sedang Beserta Perabotnya Sasaran : SKB Kabupaten Sambas		0,00	450.000.000,00	0,00	450.000.000,00	450.000.000,00		
	01 SKB Kabupaten Sambas	5 ruang	90.000.000,00	0,00	450.000.000,00	0,00	450.000.000,00	450.000.000,00	PEMANGKAT KOTA	/ PEMANGKAT

PROGRAM KEGIATAN		INDIKATOR KINERJA DAN KELOMPOK SASARAN KEGIATAN			PAGU INDIKATIF TAHUN 2020				PRAKIRAAN MAJU	LOKASI	
					DAU	DAK	PAD	JUMLAH			
1.01.10101.15.03	Rehabilitasi Toilet (jamban) Guru beserta Sanitasinya	<i>Indikator : Terlaksananya Pembangunan Toilet Guru Beserta Sanitasinya</i> <i>Sasaran : Lembaga TK Kab. Sambas</i>			0,00	175.000.000,00	0,00	175.000.000,00	175.000.000,00		
					<i>Target : 6 Lembaga</i>						
01	TK Negeri Pembina Kecamatan Tebas	2	unit	25.000.000,00	0,00	50.000.000,00	0,00	50.000.000,00	50.000.000,00	TEBAS KUALA	/ TEBAS
02	TK Satu Atap SDN 15 Sempalai	1	unit	25.000.000,00	0,00	25.000.000,00	0,00	25.000.000,00	25.000.000,00	SEMPALAI	/ TEBAS
03	TK Negeri Pembina Kecamatan Pemangkat	1	unit	25.000.000,00	0,00	25.000.000,00	0,00	25.000.000,00	25.000.000,00	PEMANGKAT KOTA	/ PEMANGKAT
04	TK Pedesaan Al-Ikhlas	1	unit	25.000.000,00	0,00	25.000.000,00	0,00	25.000.000,00	25.000.000,00	SEPADU	/ SEMPARUK
05	TK Satu Atap SDN No. 1 Simpang Empat	1	unit	25.000.000,00	0,00	25.000.000,00	0,00	25.000.000,00	25.000.000,00	SIMPANG EMPAT	/ TANGARAN
06	TK Satu Atap SDN 2 Parit Merdeka	1	unit	25.000.000,00	0,00	25.000.000,00	0,00	25.000.000,00	25.000.000,00	SIMPANG EMPAT	/ TANGARAN
1.01.10101.15.04	Pembangunan Ruang Kelas Baru (RKB) beserta Perabotnya	<i>Indikator : Terlaksananya Pembangunan Ruang Kelas Baru Berserta Perabotnya</i> <i>Sasaran : Lembaga TK Kab. Sambas</i>			0,00	1.000.000.000,00	0,00	1.000.000.000,00	1.000.000.000,00		
					<i>Target : 4 Lembaga</i>						
01	TK Satu Atap SDN 10 Satai A	1	ruang	200.000.000,00	0,00	200.000.000,00	0,00	200.000.000,00	200.000.000,00	SEI DEDEN	/ SUBAH
02	TK Satu Atap SDN 13 Kubung	1	ruang	200.000.000,00	0,00	200.000.000,00	0,00	200.000.000,00	200.000.000,00	KUBANGGA	/ TELUK KERAMAT
03	TK Pedesaan Dewi Sartika	2	ruang	200.000.000,00	0,00	400.000.000,00	0,00	400.000.000,00	400.000.000,00	MUKTI RAHARJA	/ SUBAH
04	TK Satu Atap SDN No. 13 Parit Kongsi	1	ruang	200.000.000,00	0,00	200.000.000,00	0,00	200.000.000,00	200.000.000,00	TELUK PANDAN	/ GALING
1.01.10101.15.05	Pembangunan Area Bermain beserta APE Luar Ruang	<i>Indikator : Terlaksananya Pembangunan Area Bermain Beserta APE Luar Ruangan</i> <i>Sasaran : TK Kabupaten Sambas</i>			0,00	1.170.000.000,00	0,00	1.170.000.000,00	1.170.000.000,00		
					<i>Target : 15 Lembaga</i>						
01	TK Negeri Pembina Kecamatan Sambas	1	ruang	78.000.000,00	0,00	78.000.000,00	0,00	78.000.000,00	78.000.000,00	SAING RAMBI	/ SAMBAS
02	TK Negeri Pembina Kecamatan Tebas	1	ruang	78.000.000,00	0,00	78.000.000,00	0,00	78.000.000,00	78.000.000,00	TEBAS KUALA	/ TEBAS
03	TK Satu Atap SDN 10 Satai A	1	ruang	78.000.000,00	0,00	78.000.000,00	0,00	78.000.000,00	78.000.000,00	SEI DEDEN	/ SUBAH
04	TK Satu Atap SDN 13 Kubung	1	ruang	78.000.000,00	0,00	78.000.000,00	0,00	78.000.000,00	78.000.000,00	KUBANGGA	/ TELUK KERAMAT
05	TK Satu Atap SDN 15 Sempalai	1	ruang	78.000.000,00	0,00	78.000.000,00	0,00	78.000.000,00	78.000.000,00	SEPUK TANJUNG	/ SEBAWI
06	TK Negeri Pembina Kecamatan Pemangkat	1	ruang	78.000.000,00	0,00	78.000.000,00	0,00	78.000.000,00	78.000.000,00	PEMANGKAT KOTA	/ PEMANGKAT
07	TK Negeri Pembina Kecamatan Selakau	1	ruang	78.000.000,00	0,00	78.000.000,00	0,00	78.000.000,00	78.000.000,00	PARIT BARU-SELAKAU	/ SELAKAU
08	TK Pedesaan Al-Ikhlas	1	ruang	78.000.000,00	0,00	78.000.000,00	0,00	78.000.000,00	78.000.000,00	SEPADU	/ SEMPARUK
09	TK Satu Atap SDN 03 Sintete	1	ruang	78.000.000,00	0,00	78.000.000,00	0,00	78.000.000,00	78.000.000,00	SINGARAYA	/ SEMPARUK
10	TK Pedesaan Dewi Sartika	1	ruang	78.000.000,00	0,00	78.000.000,00	0,00	78.000.000,00	78.000.000,00	MUKTI RAHARJA	/ SUBAH
11	TK Negeri Pembina Kecamatan Subah	1	ruang	78.000.000,00	0,00	78.000.000,00	0,00	78.000.000,00	78.000.000,00	BALAI	/ SUBAH

PROGRAM KEGIATAN				INDIKATOR KINERJA DAN KELOMPOK SASARAN KEGIATAN		PAGU INDIKATIF TAHUN 2020				PRAKIRAAN MAJU	LOKASI	
						DAU	DAK	PAD	JUMLAH			
	12	TK Satu Atap SDN.4 Tanjung Putat	1	ruang	78.000.000,00	0,00	78.000.000,00	0,00	78.000.000,00	78.000.000,00	SEPUK TANJUNG	/ SEBAWI
	13	TK Satu Atap Jambu	1	ruang	78.000.000,00	0,00	78.000.000,00	0,00	78.000.000,00	78.000.000,00	BERINGIN	/ SAJAD
	14	TK Satu Atap SDN No. 13 Parit Kongsi	1	ruang	78.000.000,00	0,00	78.000.000,00	0,00	78.000.000,00	78.000.000,00	TELUK PANDAN	/ GALING
	15	TK Satu Atap SDN 2 Parit Merdeka	1	ruang	78.000.000,00	0,00	78.000.000,00	0,00	78.000.000,00	78.000.000,00	SIMPANG EMPAT	/ TANGARAN
1.01.10101.15.06	Pembangunan Toilet (jamban) Siswa beserta Sanitasinya		Indikator : Terlaksananya Pembangunan Toilet Siswa Beserta Sanitasinya Sasaran : TK Kabupaten Sambas			0,00	550.000.000,00	0,00	550.000.000,00	550.000.000,00		
	01	TK Negeri Pembina Kecamatan Sambas	2	ruang	50.000.000,00	0,00	100.000.000,00	0,00	100.000.000,00	100.000.000,00	SAING RAMBI	/ SAMBAS
	02	TK Negeri Pembina Kecamatan Tebas	4	ruang	50.000.000,00	0,00	200.000.000,00	0,00	200.000.000,00	200.000.000,00	TEBAS KUALA	/ TEBAS
	03	TK Satu Atap SDN 15 Sempalai	1	ruang	50.000.000,00	0,00	50.000.000,00	0,00	50.000.000,00	50.000.000,00	SEPUK TANJUNG	/ SEBAWI
	04	TK Negeri Pembina Kecamatan Pemangkat	2	ruang	50.000.000,00	0,00	100.000.000,00	0,00	100.000.000,00	100.000.000,00	PEMANGKAT KOTA	/ PEMANGKAT
	05	TK Pedesaan Al-Ikhlas	1	ruang	50.000.000,00	0,00	50.000.000,00	0,00	50.000.000,00	50.000.000,00	SEPADU	/ SEMPARUK
	06	TK Satu Atap SDN No. 13 Parit Kongsi	1	ruang	50.000.000,00	0,00	50.000.000,00	0,00	50.000.000,00	50.000.000,00	TELUK PANDAN	/ GALING
1.01.10101.15.09	Pengadaan Peralatan Pendidikan TIK		Indikator : Terlaksananya Pengadaan Peralatan Pendidikan TIK SKB Kabupaten Sambas Sasaran : SKB Kabupaten Sambas			0,00	600.000.000,00	0,00	600.000.000,00	600.000.000,00		
	01	SKB Kabupaten Sambas	1	Paket	600.000.000,00	0,00	600.000.000,00	0,00	600.000.000,00	600.000.000,00	PEMANGKAT KOTA	/ PEMANGKAT
1.01.10101.15.10	Pengadaan Media Pendidikan		Indikator : Terlaksananya Pengadaan Media Pendidikan Sasaran : SKB Kabupaten Sambas			0,00	50.000.000,00	0,00	50.000.000,00	50.000.000,00		
	01	SKB Kabupaten Sambas	1	Paket	50.000.000,00	0,00	50.000.000,00	0,00	50.000.000,00	50.000.000,00	PEMANGKAT KOTA	/ PEMANGKAT
1.01.10101.15.11	Pengadaan Peralatan Keterampilan		Indikator : Terlaksananya Pengadaan Peralatan Keterampilan Sasaran : SKB Kabupaten Sambas			0,00	500.000.000,00	0,00	500.000.000,00	500.000.000,00		
	01	SKB Kabupaten Sambas	5	Paket	100.000.000,00	0,00	500.000.000,00	0,00	500.000.000,00	500.000.000,00	PEMANGKAT KOTA	/ PEMANGKAT
1.01.10101.15.12	Bantuan Operasional Penyelenggaraan Pendidikan Kesetaraan		Indikator : Pelayanan Pendidikan Kesetaraan Melalui BOP Kesetaraan Sasaran : PKBM dan LKP se-Kabaupaten Sambas			0,00	107.000.000,00	0,00	107.000.000,00	107.000.000,00		
	01	Bantuan Operasional Penyelenggaraan Pendidikan Kesetaraan	1	Kegiatan	107.000.000,00	0,00	107.000.000,00	0,00	107.000.000,00	107.000.000,00	/	
1.01.10101.15.13	Pelatihan Pengelolaan PAUD		Indikator : Pelatihan Pengelola PAUD Sasaran : Pengelola PAUD Se Kabupaten Sambas			88.608.000,00	0,00	0,00	88.608.000,00	88.608.000,00		

PROGRAM KEGIATAN				INDIKATOR KINERJA DAN KELOMPOK SASARAN KEGIATAN				PAGU INDIKATIF TAHUN 2020				PRAKIRAAN MAJU	LOKASI
								DAU	DAK	PAD	JUMLAH		
	01	Pelatihan Pengelola Paud		1	keg	88.608.000,00		88.608.000,00	0,00	0,00	88.608.000,00	88.608.000,00	DALAM KAUM / SAMBAS
1.01.10101.15.57		Pelatihan Kompetensi Tenaga Pendidik		Indikator : a Sasaran : a				167.570.000,00	0,00	0,00	167.570.000,00	167.570.000,00	
				Target : a									
	01	Pelatihan kompetensi tenaga pendidik		1	Keg.	167.570.000,00		167.570.000,00	0,00	0,00	167.570.000,00	167.570.000,00	DALAM KAUM / SAMBAS
1.01.10101.15.72		Pelatihan pendidik Paud		Indikator : capaian program Sasaran : Tenaga Pendidik PAUD, Camat, Bunda PAUD Kecamatan, Kepala Desa dan Bunda PAUD Desa				150.000.000,00	0,00	0,00	150.000.000,00	150.000.000,00	
				Target : 380 lembaga									
	01	Pelatihan Pendidik Paud		1	keg	150.000.000,00		150.000.000,00	0,00	0,00	150.000.000,00	150.000.000,00	DALAM KAUM / SAMBAS
1.01.10101.15.89		Gebyar pendidikan anak usia dini		Indikator : Peserta Didik PAUD Sasaran : PAUD se-Kabupaten Sambas				50.965.000,00	0,00	0,00	50.965.000,00	50.965.000,00	
				Target : 5 Cabang Lomba									
	01	Gebyar pendidikan anak usia dini		1	Kegiatan	50.965.000,00		50.965.000,00	0,00	0,00	50.965.000,00	50.965.000,00	/
1.01.10101.15.97		Pembinaan kelompok kerja guru (KKG) TK		Indikator : Meningkatnya Kinerja KKG PAUD Sasaran : KKG PAUD (KB-TPA-SPS) se-Kabupaten Sambas				36.625.600,00	0,00	0,00	36.625.600,00	36.625.600,00	
				Target : 40 Orang									
	01	Pembinaan kelompok kerja guru (KKG) TK		1	Kegiatan	36.625.600,00		36.625.600,00	0,00	0,00	36.625.600,00	36.625.600,00	/
1.01.10101.15.98		Pembinaan guru TK		Indikator : capaian Program Sasaran : Guru TK se-Kabupaten Sambas				56.728.000,00	0,00	0,00	56.728.000,00	56.728.000,00	
				Target : -									
	01	Pembinaan guru TK		1	keg	56.728.000,00		56.728.000,00	0,00	0,00	56.728.000,00	56.728.000,00	DALAM KAUM / SAMBAS
1.01.10101.15.101		Pekan Olahraga dan Seni PAUD		Indikator : Terlaksananya PAUD di Kabupaten Sambas Sasaran : Peserta Didik, Pendidik PAUD se-Kabupaten Sambas				74.201.800,00	0,00	0,00	74.201.800,00	74.201.800,00	
				Target : 10 Cabang Lomba									
	01	Gebyar Olahraga dan Seni PAUD		1	Kegiatan	74.201.800,00		74.201.800,00	0,00	0,00	74.201.800,00	74.201.800,00	/
1.01.10101.15.102		Bantuan Operasional Penyelenggaraan Pendidikan Anak Usia Dini (DAK Non Fisik)		Indikator : Terselenggaranya Pembelajaran PAUD (TK, KB, SPS & TPA) Sasaran : Lembaga PAUD se Kabaupaten Sambas				0,00	547.800.000,00	0,00	547.800.000,00	547.800.000,00	
				Target : Lembaga PAUD (TK, KB, SPS & TPA)									
	01	Bantuan Operasional Penyelenggaraan Pendidikan Anak Usia Dini (DAK Non Fisik)		1	Kegiatan	547.800.000,00		0,00	547.800.000,00	0,00	547.800.000,00	547.800.000,00	/
1.01.10101.15.108		Monitoring, Evaluasi dan Pelaporan BOP PAUD		Indikator : Pelayanan PAUD Melalui BOP PAUD Sasaran : Lembaga PAUD Se-Kabupaten Sambas				61.521.000,00	0,00	0,00	61.521.000,00	61.521.000,00	
				Target : Lembaga PAUD (TK, KB, SPS & TPA)									
	01	Monitoring, Evaluasi dan Pelaporan BOP PAUD		1	Kegiatan	61.521.000,00		61.521.000,00	0,00	0,00	61.521.000,00	61.521.000,00	/
1.01.10101.15.110		penyelenggaraan PAUD holistik interaktif (HI)		Indikator : Terintegrasi PAUD dengan POSYANDU Sasaran : Pendidik PAUD dan Kader Posyandu Kab Sambas				164.400.000,00	0,00	0,00	164.400.000,00	164.400.000,00	
				Target : 10 Lembaga									
	01	penyelenggaraan PAUD holistik interaktif (HI)		1	Kegiatan	164.400.000,00		164.400.000,00	0,00	0,00	164.400.000,00	164.400.000,00	/

PROGRAM KEGIATAN		INDIKATOR KINERJA DAN KELOMPOK SASARAN KEGIATAN		PAGU INDIKATIF TAHUN 2020				PRAKIRAAN MAJU	LOKASI	
				DAU	DAK	PAD	JUMLAH			
1.01.10101.15.111	Koordinasi sarana dan prasarana PAUD dan PNF dalam dan luar daerah	Indikator : <i>Terlaksananya Koordinasi Sarana dan Prasarana PAUD dan PNF</i> Sasaran : <i>Satuan Pendidikan</i>		10.000.000,00	0,00	0,00	10.000.000,00	10.000.000,00		
				Target : 1 Tahun						
01	Koordinasi sarana dan prasarana PAUD dan PNF dalam dan luar daerah	1	Is	10.000.000,00	10.000.000,00	0,00	0,00	10.000.000,00	10.000.000,00	/
1.01.10101.16	Program Wajib Belajar Pendidikan Dasar Sembilan Tahun			1.506.855.000,00	0,00	0,00	1.506.855.000,00	1.506.855.000,00		
1.01.10101.16.46	Bimbingan Teknis Sekolah Bermutu SD	Indikator : <i>Capaian Program Wajib Belajar Sembilan Tahun melalui Bimbingan Teknis Sekolah Bermutu SD</i> Sasaran : <i>SD di Kab. Sambas</i>		40.000.000,00	0,00	0,00	40.000.000,00	40.000.000,00		
				Target : Tercapai						
01	Bimbingan Teknis Sekolah Bermutu SD	1	Keg	40.000.000,00	40.000.000,00	0,00	0,00	40.000.000,00	40.000.000,00	DALAM KAUM / SAMBAS
1.01.10101.16.47	Workshop Pembuatan Silabus Muatan Lokal SD	Indikator : <i>Capaian Program Wajib Belajar Sembilan Tahun melalui Workshop Pembuatan Silabus Muatan Lokal SD</i> Sasaran : <i>Guru SD Se Kab. Sambas</i>		31.000.000,00	0,00	0,00	31.000.000,00	31.000.000,00		
				Target : Tercapai						
01	Workshop Pembuatan Silabus Muatan Lokal SD	1	Keg	31.000.000,00	31.000.000,00	0,00	0,00	31.000.000,00	31.000.000,00	DALAM KAUM / SAMBAS
1.01.10101.16.48	Pembinaan Pramuka Saka Widya Budaya Bhakti	Indikator : <i>Capaian Program Wajib Belajar Sembilan Tahun melalui Pembinaan Pramuka Saka Widya Budaya Bhakti</i> Sasaran : <i>Siswa SD Se Kab. Sambas</i>		20.000.000,00	0,00	0,00	20.000.000,00	20.000.000,00		
				Target : Tercapai						
01	Pembinaan Pramuka Saka Widya Budaya Bhakti	1	Keg	20.000.000,00	20.000.000,00	0,00	0,00	20.000.000,00	20.000.000,00	DALAM KAUM / SAMBAS
1.01.10101.16.70	Pembinaan Minat, Bakat dan Kreativitas Siswa (Olimpiade Matematika dan IPA SD dan lomba Kreativitas SD/MI)	Indikator : <i>Pendidikan Dasar Sembilan Tahun</i> Sasaran : <i>Sekolah Dasar di Kabupaten Sambas</i>		130.000.000,00	0,00	0,00	130.000.000,00	130.000.000,00		
				Target : Tercapai						
01	Pembinaan minat, Bakat dan Kreatifitas Siswa (Olimpiade Matematika dn IPA SD dan Lomba Kreativitas SD/MI	1	Keg.	130.000.000,00	130.000.000,00	0,00	0,00	130.000.000,00	130.000.000,00	DALAM KAUM / SAMBAS
1.01.10101.16.79	Penyelenggaraan Ujian Sekolah Dasar (SD/MI)	Indikator : <i>Terselenggaranya Ujian Siswa SD</i> Sasaran : <i>Sekolah Dasar</i>		500.000.000,00	0,00	0,00	500.000.000,00	500.000.000,00		
				Target : 461 SD/MI						
01	Penyelenggaraan Ujian Sekolah Dasar (SD/MI)	1	Tahun	500.000.000,00	500.000.000,00	0,00	0,00	500.000.000,00	500.000.000,00	/
1.01.10101.16.80	Penyelenggaraan Ujian Sekolah Menengah Pertama	Indikator : <i>Terlaksananya Ujian Nasional SMP yang lebih baik</i> Sasaran : <i>Dinas Pendidikan dan Kebudayaan Kabupaten Sambas</i>		200.000.000,00	0,00	0,00	200.000.000,00	200.000.000,00		
				Target : 90 %						
01	Penyelenggaraan Ujian Sekolah Menengah Pertama	1	Keg	200.000.000,00	200.000.000,00	0,00	0,00	200.000.000,00	200.000.000,00	/
1.01.10101.16.97	Olympiade Olahraga dan Seni SD	Indikator : <i>Pendidikan Dasar Sembilan Tahun</i> Sasaran : <i>Siswa Sekolah Dasar di Kabupaten Sambas</i>		230.000.000,00	0,00	0,00	230.000.000,00	230.000.000,00		
				Target : Tercapai						
01	Olympiade Olahraga Siswa SD	1	Keg.	230.000.000,00	230.000.000,00	0,00	0,00	230.000.000,00	230.000.000,00	DALAM KAUM / SAMBAS

PROGRAM KEGIATAN		INDIKATOR KINERJA DAN KELOMPOK SASARAN KEGIATAN			PAGU INDIKATIF TAHUN 2020				PRAKIRAAN MAJU	LOKASI	
					DAU	DAK	PAD	JUMLAH			
1.01.10101.16.100	Pelatihan Guru Kelas Tinggi Dalam Penggunaan Media dan Model Pembelajaran	Indikator : <i>Capaian Program Wajib Belajar Sembilan Tahun melalui Pelatihan Guru Kelas Tinggi</i> Sasaran : <i>Guru SD Se Kab. Sambas</i>			89.000.000,00	0,00	0,00	89.000.000,00	89.000.000,00		
		Target : <i>Tercapai</i>									
01	Pelatihan Guru Kelas Tinggi Dalam Penggunaan Media dan Model Pembelajaran	1	Keg	89.000.000,00	89.000.000,00	0,00	0,00	89.000.000,00	89.000.000,00	DALAM KAUM	/ SAMBAS
1.01.10101.16.165	Festival dan lomba seni siswa nasional SMP	Indikator : <i>Terselenggaranya Festival dan Lomba Seni Siswa Nasional SMP</i> Sasaran : <i>Dinas Pendidikan dan Kebudayaan Kabupaten Sambas</i>			86.855.000,00	0,00	0,00	86.855.000,00	86.855.000,00		
		Target : <i>19 MKKS</i>									
01	Festival dan Lomba Seni Siswa Nasional	1	Keg	86.855.000,00	86.855.000,00	0,00	0,00	86.855.000,00	86.855.000,00	/	
1.01.10101.16.218	Pembinaan kelompok kerja Guru (KKG) SD	Indikator : <i>Pelatihan dan Pembinaan Instruktur KKG</i> Sasaran : <i>Instuktur KKG Se Kabupaten Sambas</i>			64.000.000,00	0,00	0,00	64.000.000,00	64.000.000,00		
		Target : <i>a</i>									
01	Pelatihan dan Pembinaan Instruktur KKG	1	keg	64.000.000,00	64.000.000,00	0,00	0,00	64.000.000,00	64.000.000,00	DALAM KAUM	/ SAMBAS
1.01.10101.16.254	Pekan Olahraga Seni Guru	Indikator : <i>Peningkatan Mutu Pendidikan dan Tenaga Kependidikan</i> Sasaran : <i>Guru se Kabupaten Sambas</i>			55.000.000,00	0,00	0,00	55.000.000,00	55.000.000,00		
		Target : <i>-</i>									
01	Guru Se Kabupaten Sambas	1	keg	55.000.000,00	55.000.000,00	0,00	0,00	55.000.000,00	55.000.000,00	DALAM KAUM	/ SAMBAS
1.01.10101.16.43	Fasilitasi, Monitoring dan Evaluasi Program PIP Jenjang Pendidikan Sekolah Dasar	Indikator : <i>Pendidikan Dasar Sembilan Tahun</i> Sasaran : <i>Siswa Sekolah Dasar di Kabupaten Sambas</i>			61.000.000,00	0,00	0,00	61.000.000,00	61.000.000,00		
		Target : <i>Tercapai</i>									
01	Sekolah Dasar di Kabupaten Sambas	1	Keg.	61.000.000,00	61.000.000,00	0,00	0,00	61.000.000,00	61.000.000,00	DALAM KAUM	/ SAMBAS
1.01.10101.18	Program Pendidikan Non Formal				186.827.550,00	0,00	0,00	186.827.550,00	186.827.550,00		
1.01.10101.18.09	Pengembangan Kurikulum, Bahan Ajar dan Model Pembelajaran Pendidikan Non Formal	Indikator : <i>Meningkatnya Kinerja Tutor Pendidikan Non Formal</i> Sasaran : <i>Tutor PNF se-Kabupaten Sambas</i>			43.000.000,00	0,00	0,00	43.000.000,00	43.000.000,00		
		Target : <i>50 Orang</i>									
01	Pengembangan Kurikulum, Bahan Ajar dan Model Pembelajaran Pendidikan Non Formal	1	Kegiatan	43.000.000,00	43.000.000,00	0,00	0,00	43.000.000,00	43.000.000,00	/	
1.01.10101.18.29	Apresiasi Pendidikan Non Formal	Indikator : <i>Terlaksananya Apresiasi Pendidikan Anak Usia Dini dan PNF Tingkat Provinsi</i> Sasaran : <i>Pendidik dan Tenaga Kependidikan PAUD dan PNF</i>			73.827.550,00	0,00	0,00	73.827.550,00	73.827.550,00		
		Target : <i>15 Cabang Lomba</i>									
01	Apresiasi Pendidikan Non Formal	1	Kegiatan	73.827.550,00	73.827.550,00	0,00	0,00	73.827.550,00	73.827.550,00	/	
1.01.10101.18.31	Piloting Penyelenggaraan Pendidikan Keluarga	Indikator : <i>Terlaksananya Pendidikan Non Formal di Kab. Sambas</i> Sasaran : <i>Satuan Pendidikan se Kabupaten Sambas</i>			70.000.000,00	0,00	0,00	70.000.000,00	70.000.000,00		
		Target : <i>70 Orang</i>									
01	Piloting Penyelenggaraan Pendidikan Keluarga	1	Kegiatan	70.000.000,00	70.000.000,00	0,00	0,00	70.000.000,00	70.000.000,00	/	
1.01.10101.20	Program Peningkatan Mutu Pendidik Dan Tenaga Kependidikan				1.892.135.450,00	0,00	0,00	1.892.135.450,00	1.892.135.450,00		

	PROGRAM KEGIATAN	INDIKATOR KINERJA DAN KELOMPOK SASARAN KEGIATAN	PAGU INDIKATIF TAHUN 2020				PRAKIRAAN MAJU	LOKASI
			DAU	DAK	PAD	JUMLAH		
1.01.10101.20.08	Fasilitasi Persiapan, Penyaluran dan Penatausahaan untuk Tunjangan Guru PNS Dan Non PNS	Indikator : <i>Capaian Program</i> <i>Sasaran : Pendidik dan Tenaga Kependidikan di lingkungan Dinas Pendidikan dan Kebudayaan Kab.Sambas</i>	80.000.000,00	0,00	0,00	80.000.000,00	80.000.000,00	
	01 Fasilitasi Persiapan, Penyaluran dan Penatausahaan untuk Tunjangan Guru PNS dan Non PNS	1 keg 80.000.000,00	80.000.000,00	0,00	0,00	80.000.000,00	80.000.000,00	DALAM KAUM / SAMBAS
1.01.10101.20.12	Monitoring, Evaluasi dan Pelaporan	Indikator : 1). Jumlah Pembinaan dan Kunjungan Pengawas 2). Jumlah Rakor Pengawas, 3). Monitoring Pendataan dan Evaluasi Sekolah <i>Sasaran : Dinas Pendidikan dan Kebudayaan Kab. Sambas. Pengawas Sekolah dan Satuan Pendidikan</i>	190.000.000,00	0,00	0,00	190.000.000,00	190.000.000,00	
	01 Monitoring, Evaluasi dan Pelaporan	1 Tahun 190.000.000,00	190.000.000,00	0,00	0,00	190.000.000,00	190.000.000,00	/
1.01.10101.20.15	Penyediaan Penyelenggaraan Pendidikan Profesi Guru (PPG)	Indikator : <i>Meningkatnya Mutu Pendidik dan Tenaga Kependidikan</i> <i>Sasaran : Tenaga Pendidik Se-Kabupaten Sambas</i>	500.000.000,00	0,00	0,00	500.000.000,00	500.000.000,00	
	01 Penyediaan Penyelenggaraan Pendidikan Profesi Guru (PPG)	1 kegiatan 500.000.000,00	500.000.000,00	0,00	0,00	500.000.000,00	500.000.000,00	/
1.01.10101.20.20	Pelaksanaan Penilaian Angka Kredit Guru dan Tenaga Kependidikan	Indikator : <i>Peningkatan Mutu Pendidikan dan Tenaga Kependidikan</i> <i>Sasaran : Guru dan Tenaga Kependidikan Kabupaten Sambas</i>	51.000.000,00	0,00	0,00	51.000.000,00	51.000.000,00	
	01 Meningkatkan Jumlah Guru yang Naik Pangkat	1 keg 51.000.000,00	51.000.000,00	0,00	0,00	51.000.000,00	51.000.000,00	DALAM KAUM / SAMBAS
1.01.10101.20.42	Pelaksanaan pemilihan guru, kepala sekolah dan pengawas berprestasi	Indikator : <i>Capaian Program</i> <i>Sasaran : Guru se-Kabupaten Sambas</i>	70.000.000,00	0,00	0,00	70.000.000,00	70.000.000,00	
	01 Pelaksanaan pemilihan guru, kepala sekolah dan pengawas berprestasi	1 keg 70.000.000,00	70.000.000,00	0,00	0,00	70.000.000,00	70.000.000,00	DALAM KAUM / SAMBAS
1.01.10101.20.70	Pemantapan Kinerja Kepala Sekolah SD dan SMP	Indikator : <i>PEMANTAPAN kINERJA KEPALA SEKOLAH SD dan SMP</i> <i>Sasaran : CALON KEPALA SEKOLAH</i>	186.234.600,00	0,00	0,00	186.234.600,00	186.234.600,00	
	01 Pemantapan Kinerja Kepala Sekolah SD dan SMP	1 keg 186.234.600,00	186.234.600,00	0,00	0,00	186.234.600,00	186.234.600,00	DALAM KAUM / SAMBAS
1.01.10101.20.71	Seminar Nasional Pendidikan	Indikator : <i>Meningkatnya wawasan dan pengetahuan pendidik dan tenaga kependidikan</i> <i>Sasaran : Pendidik dan Tenaga Kependidikan se Kabupaten Sambas</i>	77.650.000,00	0,00	0,00	77.650.000,00	77.650.000,00	
	01 Seminar Nasional Pendidikan	1 Kegiatan 77.650.000,00	77.650.000,00	0,00	0,00	77.650.000,00	77.650.000,00	/
1.01.10101.20.77	Pemantapan Kinerja Pengawas Sekolah	Indikator : <i>Pemantapan Kinerja Pengawas Sekolah</i> <i>Sasaran : Pengawas Sekolah se Kabupaten Sambas</i>	36.000.000,00	0,00	0,00	36.000.000,00	36.000.000,00	
	01 Pemantapan kinerja Pengawas Sekolah	1 keg 36.000.000,00	36.000.000,00	0,00	0,00	36.000.000,00	36.000.000,00	DALAM KAUM / SAMBAS

	PROGRAM KEGIATAN	INDIKATOR KINERJA DAN KELOMPOK SASARAN KEGIATAN	PAGU INDIKATIF TAHUN 2020				PRAKIRAAN MAJU	LOKASI	
			DAU	DAK	PAD	JUMLAH			
1.01.10101.20.78	Bimtek Pembuatan Karya Ilmiah Guru	Indikator : Bimtek Pembuatan Karya Ilmiah Guru Sasaran : Guru se Kabupaten Sambas Target : 80 orang	48.170.000,00	0,00	0,00	48.170.000,00	48.170.000,00		
	01 Bimtek Pembuatan Karya Ilmiah Guru	1 keg 48.170.000,00	48.170.000,00	0,00	0,00	48.170.000,00	48.170.000,00	DALAM KAUM	/ SAMBAS
1.01.10101.20.81	Musyawarah Kerja Pengawas Sekolah	Indikator : Peningkatan Mutu Pendidikan dan Tenaga Kependidikan Sasaran : Pengawas Sekolah se Kabupaten Sambas Target : 44 orang	39.000.000,00	0,00	0,00	39.000.000,00	39.000.000,00		
	01 Meningkatkan kinerja Pengawas Sekolah	1 keg 39.000.000,00	39.000.000,00	0,00	0,00	39.000.000,00	39.000.000,00	DALAM KAUM	/ SAMBAS
1.01.10101.20.83	Bimbingan Teknis Penjaminan Mutu Pendidikan Daerah	Indikator : Penjaminan Mutu Pendidikan Sekolah Sasaran : Kepala Sekolah, Tenaga Pendidik dan Tenaga Kependidikan se Kabupaten Sambas Target : 58 sekolah	77.700.000,00	0,00	0,00	77.700.000,00	77.700.000,00		
	01 Bimbingan Teknis Penjaminan Mutu Pendidikan Daerah	1 Kegiatan 77.700.000,00	77.700.000,00	0,00	0,00	77.700.000,00	77.700.000,00		/
1.01.10101.20.85	Kegiatan peningkatan mutu guru SD dan SMP tentang pendidikan inklusi	Indikator : Kegiatan Peningkatan Mutu Pendidik dan Tenaga Kependidikan Sasaran : Guru se Kabupaten Sambas Target : 80 orang	56.000.000,00	0,00	0,00	56.000.000,00	56.000.000,00		
	01 Peningkatan Mutu Pendidik dan Tenaga Kependidikan	1 keg 56.000.000,00	56.000.000,00	0,00	0,00	56.000.000,00	56.000.000,00	DALAM KAUM	/ SAMBAS
1.01.10101.20.86	Pendidikan dan pelatihan penguatan kepala sekolah	Indikator : capaian program Sasaran : Pendidik dan Tenaga Kependidikan Target : Kepala Sekolah	305.350.850,00	0,00	0,00	305.350.850,00	305.350.850,00		
	01 Pendidikan dan Pelatihan Penguatan Kepala Sekolah	1 Keg 305.350.850,00	305.350.850,00	0,00	0,00	305.350.850,00	305.350.850,00	DALAM KAUM	/ SAMBAS
1.01.10101.20.87	Bimtek inovasi pembelajaran guru	Indikator : Bimtek Inovasi Pembelajaran Guru Sasaran : Guru se Kabupaten Sambas Target : 80 orang	48.600.000,00	0,00	0,00	48.600.000,00	48.600.000,00		
	01 Bimtek Inovasi Pembelajaran Guru	1 keg 48.600.000,00	48.600.000,00	0,00	0,00	48.600.000,00	48.600.000,00	DALAM KAUM	/ SAMBAS
1.01.10101.20.88	Pelantikan kepala sekolah TK, SD dan SMP	Indikator : Pelantikan Kepala Sekolah TK,SD dan SMP Sasaran : Kepala Sekolah TK,SD,SMP Target : 150 Orang	30.000.000,00	0,00	0,00	30.000.000,00	30.000.000,00		
	01 pELANTIKAN KEPALA sEKOLAH TK,SD,dan SMP	1 keg 30.000.000,00	30.000.000,00	0,00	0,00	30.000.000,00	30.000.000,00	DALAM KAUM	/ SAMBAS
1.01.10101.20.89	Bimtek penyusunan DUPAK guru	Indikator : Capaian Program Sasaran : Guru se-Kabupaten Sambas Target : 80 Orang	51.430.000,00	0,00	0,00	51.430.000,00	51.430.000,00		
	01 Bimtek penyusunan DUPAK guru	1 keg 51.430.000,00	51.430.000,00	0,00	0,00	51.430.000,00	51.430.000,00	DALAM KAUM	/ SAMBAS
1.01.10101.20.90	Bimbingan penulisan best practice kepala sekolah	Indikator : Peningkatan Mutu Pendidikan dan Tenaga Kependidikan Sasaran : Guru se Kabupaten Sambas Target : 80 orang	45.000.000,00	0,00	0,00	45.000.000,00	45.000.000,00		
	01 Miningkatnya Pengetahuan Penuyusunan Best Practice bagi Guru	1 keg 45.000.000,00	45.000.000,00	0,00	0,00	45.000.000,00	45.000.000,00	DALAM KAUM	/ SAMBAS
1.01.10101.22	Program Manajemen Pelayanan Pendidikan		1.590.011.310,00	0,00	0,00	1.590.011.310,00	1.590.011.310,00		

PROGRAM KEGIATAN		INDIKATOR KINERJA DAN KELOMPOK SASARAN KEGIATAN			PAGU INDIKATIF TAHUN 2020				PRAKIRAAN MAJU	LOKASI
					DAU	DAK	PAD	JUMLAH		
1.01.10101.22.07	Pemutakhiran Data Sistem Informasi Manajemen Pendidikan	Indikator : Dapodik, Backbone Dapodik, NUPTK dan NPSN Pendidikan Kabupaten Sambas Sekolah yang terupdate Sasaran : <u>Data individual sekolah, Tenaga Pendidik, Sarana Prasarana Sekolah</u>			100.310.000,00	0,00	0,00	100.310.000,00	100.310.000,00	
	01 Pemutakhiran Data Sistem Informasi Manajemen Pendidikan	1	Tahun	100.310.000,00	100.310.000,00	0,00	0,00	100.310.000,00	100.310.000,00	/
1.01.10101.22.09	Monitoring, Evaluasi dan Pelaporan Dana Bantuan Operasional Sekolah (BOS)	Indikator : Terlaksananya Monitoring, Evaluasi dan Pelaporan BOS Sasaran : <u>SD dan SMP se Kab. Sambas</u>			116.671.500,00	0,00	0,00	116.671.500,00	116.671.500,00	
	01 Monitoring, Evaluasi dan Pelaporan Dana Bantuan Operasional Sekolah (BOS)	1	Tahun	116.671.500,00	116.671.500,00	0,00	0,00	116.671.500,00	116.671.500,00	/
1.01.10101.22.13	Pembuatan Profil Pendidikan	Indikator : Tersusunnya data pendidikan Kabupaten Sambas Sasaran : <u>Data pendidikan dan non pendidikan</u>			40.020.400,00	0,00	0,00	40.020.400,00	40.020.400,00	
	01 Pembuatan Profil Pendidikan	1	Buku	40.020.400,00	40.020.400,00	0,00	0,00	40.020.400,00	40.020.400,00	/
1.01.10101.22.15	Pelaksanaan rapat koordinasi bidang pendidikan	Indikator : 1). Terlaksananya Musrenbang Forum SKPD. 2). Terlaksananya Rakor Bidang Pendidikan dan Kebudayaan Sasaran : <u>Dinas Pendidikan dan Kebudayaan Kab. Sambas, Korwil, Pengawas Sekolah, K3S, MKKS, Penilik dan Stakeholder Pendidikan</u>			181.786.440,00	0,00	0,00	181.786.440,00	181.786.440,00	
	01 Pelaksanaan rapat koordinasi bidang pendidikan	1	Tahun	181.786.440,00	181.786.440,00	0,00	0,00	181.786.440,00	181.786.440,00	/
1.01.10101.22.18	Bimbingan teknis operator data pokok pendidikan (Dapodik) Kab. Sambas	Indikator : Meningkatnya kemampuan operator di sekolah dalam mengelola DAPODIK Sasaran : <u>Jenjang Pendidikan PAUD, SD dan SMP Se-Kabupaten Sambas</u>			224.219.000,00	0,00	0,00	224.219.000,00	224.219.000,00	
	01 Bimbingan teknis operator data pokok pendidikan (Dapodik) Kab. Sambas	1	Tahun	224.219.000,00	224.219.000,00	0,00	0,00	224.219.000,00	224.219.000,00	/
1.01.10101.22.23	Pelatihan inventaris barang di sekolah	Indikator : Bendahara pengurus barang yang mampu membuat laporan aset dengan baik Sasaran : <u>Tenaga Kependidikan/ Tenaga Administrasi SD dan SMP</u>			80.689.000,00	0,00	0,00	80.689.000,00	80.689.000,00	
	01 Pelatihan inventaris barang di sekolah	1	Kegiatan	80.689.000,00	80.689.000,00	0,00	0,00	80.689.000,00	80.689.000,00	/
1.01.10101.22.26	Gebyar Pendidikan Kabupaten Sambas	Indikator : Peserta Didik, Guru dan Semua Komponen Pendidikan mendukung upaya peningkatan Mutu Pendidikan Sasaran : <u>PAUD, SD dan SMP Se-Kabupaten Sambas</u>			33.872.300,00	0,00	0,00	33.872.300,00	33.872.300,00	
	01 Gebyar Pendidikan Kabupaten Sambas	1	Kegiatan	33.872.300,00	33.872.300,00	0,00	0,00	33.872.300,00	33.872.300,00	/
1.01.10101.22.36	Pemberian Penghargaan atas Prestasi Ujian SD/MI, SMP/MTs, SMA/MA dan SMK	Indikator : Jumlah siswa yang mendapat penghargaan Sasaran : <u>Peserta Didik Ujian Nasional Kab. Sambas</u>			75.071.500,00	0,00	0,00	75.071.500,00	75.071.500,00	
	01 Pemberian Penghargaan atas Prestasi Ujian SD/MI, SMP/MTs, SMA/MA dan SMK	1	Kegiatan	75.071.500,00	75.071.500,00	0,00	0,00	75.071.500,00	75.071.500,00	/

PROGRAM KEGIATAN		INDIKATOR KINERJA DAN KELOMPOK SASARAN KEGIATAN		PAGU INDIKATIF TAHUN 2020				PRAKIRAAN MAJU	LOKASI	
				DAU	DAK	PAD	JUMLAH			
1.01.10101.22.38	Koordinasi dan Sosialisasi Ujian Sekolah dan Nasional	Indikator : Jumlah peserta sosialisasi Sasaran : Masyarakat dan Peserta Didik se Kabupaten Sambas		88.062.000,00	0,00	0,00	88.062.000,00	88.062.000,00		
	01 Koordinasi dan Sosialisasi Ujian Sekolah dan Nasional	1 Kegiatan	88.062.000,00	88.062.000,00	0,00	0,00	88.062.000,00	88.062.000,00	/	
1.01.10101.22.40	Fasilitasi Usaha Kesehatan Sekolah	Indikator : Terciptanya sekolah sehat Sasaran : Dinas Pendidikan dan Kebudayaan Kabupaten Sambas		64.074.570,00	0,00	0,00	64.074.570,00	64.074.570,00		
	01 Fasilitasi Usaha Kesehatan Sekolah	1 Kegiatan	64.074.570,00	64.074.570,00	0,00	0,00	64.074.570,00	64.074.570,00	/	
1.01.10101.22.42	Evaluasi Standar Pelayan Minimal (SPM)	Indikator : Tersedianya Standar Pelayanan Minimal Pendidikan Dasar Sasaran : SD dan SMP se Kabupaten Sambas		114.039.000,00	0,00	0,00	114.039.000,00	114.039.000,00		
	01 Evaluasi Standar Pelayan Minimal (SPM)	1 Kegiatan	114.039.000,00	114.039.000,00	0,00	0,00	114.039.000,00	114.039.000,00	/	
1.01.10101.22.53	Pendampingan Peningkatan IPM Bidang Pendidikan	Indikator : Peningkatan Indeks Pembangunan Manusia di bidang pendidikan Sasaran : Dinas Pendidikan dan Kebudayaan Kabupaten Sambas, Korwil Disdikbud dan jajarannya		116.850.000,00	0,00	0,00	116.850.000,00	116.850.000,00		
	01 Pendampingan Peningkatan IPM Bidang Pendidikan	1 Kegiatan	116.850.000,00	116.850.000,00	0,00	0,00	116.850.000,00	116.850.000,00	/	
1.01.10101.22.55	Pelatihan Pelaksanaan MBS,RKS,EDS Dan Penatausahaan Keuangan	Indikator : Peserta pelatihan pelaksanaan MBS, RKS, EDS dan Penatausahaan Keuangan Sasaran : SD dan SMP se Kabupaten Sambas		219.345.600,00	0,00	0,00	219.345.600,00	219.345.600,00		
	01 Pelatihan Pelaksanaan MBS,RKS,EDS Dan Penatausahaan Keuangan	1 Kegiatan	219.345.600,00	219.345.600,00	0,00	0,00	219.345.600,00	219.345.600,00	/	
1.01.10101.22.59	Sistem manajemen BOS dan penatausahaan keuangan	Indikator : Penataan Manajemen BOS yang baik Sasaran : Dinas Pendidikan dan Kebudayaan Kabupaten Sambas		35.000.000,00	0,00	0,00	35.000.000,00	35.000.000,00		
	01 Sistem manajemen BOS dan penatausahaan keuangan	1 Kegiatan	35.000.000,00	35.000.000,00	0,00	0,00	35.000.000,00	35.000.000,00	/	
1.01.10101.22.60	Pembangunan Sarana dan Prasarana Pendukung Sekolah	Indikator : Meningkatnya Sarana dan Prasarana Pendukung Sekolah Sasaran : Sekolah di Kabupaten Sambas		100.000.000,00	0,00	0,00	100.000.000,00	100.000.000,00		
	01 Pembangunan Sarana dan Prasarana Pendukung Sekolah	1 paket	100.000.000,00	100.000.000,00	0,00	0,00	100.000.000,00	100.000.000,00	/	
1.01.10101.26	Program Peningkatan Penumbuhan Budi Pekerti Yang Baik Bagi Guru dan Peserta Didik			60.000.000,00	0,00	0,00	60.000.000,00	60.000.000,00		
1.01.10101.26.14	Pelaksanaan Khataman Qur'an	Indikator : Pendidikan Dasar Sembilan Tahun Sasaran : Sekolah Dasar di Kabupaten Sambas		60.000.000,00	0,00	0,00	60.000.000,00	60.000.000,00		
	01 Pelaksanaan Khataman Qur'an	1 Keg.	60.000.000,00	60.000.000,00	0,00	0,00	60.000.000,00	60.000.000,00	DALAM KAUM	/ SAMBAS
1.01.10101.27	Program Layanan Akses Pendidikan dan Beasiswa bagi Peserta Didik			274.843.000,00	0,00	0,00	274.843.000,00	274.843.000,00		

PROGRAM KEGIATAN		INDIKATOR KINERJA DAN KELOMPOK SASARAN KEGIATAN			PAGU INDIKATIF TAHUN 2020				PRAKIRAAN MAJU	LOKASI	
					DAU	DAK	PAD	JUMLAH			
1.01.10101.27.12	Penyediaan Beasiswa Bagi Peserta Didik Rawan Putus Sekolah	Indikator : Beasiswa bagi peserta didik rawan putus sekolah Sasaran : Peserta didik rawan putus sekolah se Kabupaten Sambas			274.843.000,00	0,00	0,00	274.843.000,00	274.843.000,00		
		Target : 20 orang beasiswa SD/MI dan 60 orang beasiswa SMP/MTs									
01	Penyediaan Beasiswa Bagi Peserta Didik Rawan Putus Sekolah	1	Kegiatan	274.843.000,00	274.843.000,00	0,00	0,00	274.843.000,00	274.843.000,00	/	
1.01.10101.28	Program Peningkatan Kreativitas dan Prestasi Siswa di bidang Akademik dan Non Akademik				361.202.850,00	0,00	0,00	361.202.850,00	361.202.850,00		
1.01.10101.28.01	Olympiade Olahraga dan Seni	Indikator : Terselenggaranya Olympiade Olahraga dan Seni Sasaran : Dinas Pendidikan dan Kebudayaan Kabupaten Sambas			141.309.000,00	0,00	0,00	141.309.000,00	141.309.000,00		
		Target : 300 Orang									
01	Olympiade Olahraga dan Seni	1	Keg	141.309.000,00	141.309.000,00	0,00	0,00	141.309.000,00	141.309.000,00	/	
1.01.10101.28.02	Lomba Pidato Dalam Bahasa Inggris	Indikator : Lomba Pidato dalam Bahasa Inggris SMP/MTs Sasaran : Dinas Pendidikan dan Kebudayaan Kabupaten Sambas			30.000.000,00	0,00	0,00	30.000.000,00	30.000.000,00		
		Target : 19 Kecamatan									
01	Lomba Pidato Dalam Bahasa Inggris SMP	1	Keg	30.000.000,00	30.000.000,00	0,00	0,00	30.000.000,00	30.000.000,00	/	
1.01.10101.28.06	Lomba Olympiade Sains SMP/MTs	Indikator : Terselenggaranya Olympaide Sains SMP/MTs Sasaran : Dinas Pendidikan dan Kebudayaan Kabupaten Sambas			40.000.000,00	0,00	0,00	40.000.000,00	40.000.000,00		
		Target : 117 orang									
01	Lomba Olympiade Sains SMP/MTs`	1	Keg	40.000.000,00	40.000.000,00	0,00	0,00	40.000.000,00	40.000.000,00	/	
1.01.10101.28.12	LCC Empat Pilar Kebangsaan Siswa SMP	Indikator : Terselenggaranya LCC Empat Pilar Siswa SMP/MTs Sasaran : Dinas Pendidikan dan Kebudayaan Kabupaten Sambas			40.000.000,00	0,00	0,00	40.000.000,00	40.000.000,00		
		Target : 19 MKKS									
01	LCC Empat Pilar Kebangsaan Siswa SMP	1	Keg	40.000.000,00	40.000.000,00	0,00	0,00	40.000.000,00	40.000.000,00	/	
1.01.10101.28.20	Liga Sepak Bola (Gala) SMP	Indikator : Terlaksananya Gala Siswa SMP Sasaran : Dinas Pendidikan dan Kebudayaan Kabupaten Sambas			109.893.850,00	0,00	0,00	109.893.850,00	109.893.850,00		
		Target : 19 MKKS									
01	Liga Sepak Bola (Gala) SMP	1	Keg	109.893.850,00	109.893.850,00	0,00	0,00	109.893.850,00	109.893.850,00	/	
1.01.10101.29	Program Peningkatan Sarana dan Prasarana Pendidikan Dasar 9 Tahun				9.779.915.100,00	165.737.180.000,00	0,00	175.517.095.100,00	175.517.095.100,00		
1.01.10101.29.01	Pembangunan Ruang Guru SD	Indikator : Peningkatan Sarana dan Prasarana Pendidikan Sekolah Dasar Sasaran : Sekolah Dasar di Kabupaten Sambas			0,00	150.000.000,00	0,00	150.000.000,00	150.000.000,00		
		Target : Tercapai									
01	SDN 03 Sengawang Kec. Teluk Keramat	1	Keg.	150.000.000,00	0,00	150.000.000,00	0,00	150.000.000,00	150.000.000,00	SENGAWANG	/ TELUK KERAMAT
1.01.10101.29.02	Rehabilitasi Ruang Kelas Rusak Berat Beserta Perabotnya SD (DAK)	Indikator : Peningkatan Sarana dan Prasarana Pendidikan Sekolah Dasar Sasaran : Sekolah Dasar di Kabupaten Sambas			0,00	64.511.840.000,00	0,00	64.511.840.000,00	64.511.840.000,00		
		Target : Tercapai									
01	SDN 17 SERDANG	1	Keg.	408.000.000,00	0,00	408.000.000,00	0,00	408.000.000,00	408.000.000,00	PERAPAKAN	/ PEMANGKAT
02	SDN 27 TEBAS SUNGAI	1	Keg	544.000.000,00	0,00	544.000.000,00	0,00	544.000.000,00	544.000.000,00	/	
03	SDN 22 SELADU	1	Keg	544.000.000,00	0,00	544.000.000,00	0,00	544.000.000,00	544.000.000,00	/	

PROGRAM KEGIATAN		INDIKATOR KINERJA DAN KELOMPOK SASARAN KEGIATAN			PAGU INDIKATIF TAHUN 2020				PRAKIRAAN MAJU	LOKASI
					DAU	DAK	PAD	JUMLAH		
04	SDN 15 PELIMPAAN	1	Keg	816.000.000,00	0,00	816.000.000,00	0,00	816.000.000,00	816.000.000,00	/
05	SDN 04 SIMPUAN	1	Keg	816.000.000,00	0,00	816.000.000,00	0,00	816.000.000,00	816.000.000,00	/
06	SDN 14 SIMPUAN	1	Keg	816.000.000,00	0,00	816.000.000,00	0,00	816.000.000,00	816.000.000,00	/
07	SDN 15 SEBURING GERSIK	1	Keg	816.000.000,00	0,00	816.000.000,00	0,00	816.000.000,00	816.000.000,00	/
08	SDN 21 TEMPAPAN HULU	1	Keg	409.248.000,00	0,00	409.248.000,00	0,00	409.248.000,00	409.248.000,00	/
09	SDN 25 SEKABAU	1	Keg	272.832.000,00	0,00	272.832.000,00	0,00	272.832.000,00	272.832.000,00	/
10	SDN 20 SUNGAI TENGAH	1	Keg	816.000.000,00	0,00	816.000.000,00	0,00	816.000.000,00	816.000.000,00	/
11	SDN 17 CEREMAI	1	Keg	408.000.000,00	0,00	408.000.000,00	0,00	408.000.000,00	408.000.000,00	/
12	SDN 04 SUNGAI NYIRIH	1	Keg	544.000.000,00	0,00	544.000.000,00	0,00	544.000.000,00	544.000.000,00	/
13	SDN 18 RAMAYADI	1	Keg	816.000.000,00	0,00	816.000.000,00	0,00	816.000.000,00	816.000.000,00	/
14	SDN 02 TEBAS	1	Keg	818.496.000,00	0,00	818.496.000,00	0,00	818.496.000,00	818.496.000,00	/
15	SDN 18 SUNGAI DUNGUN	1	Keg	816.000.000,00	0,00	816.000.000,00	0,00	816.000.000,00	816.000.000,00	/
16	SDN 02 GALING	1	Keg	408.000.000,00	0,00	408.000.000,00	0,00	408.000.000,00	408.000.000,00	/
17	SDN 05 SARANG BURUNG USRAT	1	Keg	1.224.000.000,00	0,00	1.224.000.000,00	0,00	1.224.000.000,00	1.224.000.000,00	/
18	SDN 06 SAWAH	6	Ruang	136.000.000,00	0,00	816.000.000,00	0,00	816.000.000,00	816.000.000,00	/
19	SDN 19 PEDADA	3	Ruang	136.416.000,00	0,00	409.248.000,00	0,00	409.248.000,00	409.248.000,00	/
20	SDN 06 ARUNG PARAK	11	Ruang	136.416.000,00	0,00	1.500.576.000,00	0,00	1.500.576.000,00	1.500.576.000,00	/
21	SDN 10 BATU HITAM	6	Ruang	136.000.000,00	0,00	816.000.000,00	0,00	816.000.000,00	816.000.000,00	/
22	SDN 07 SATAI TRANS D	6	Ruang	136.000.000,00	0,00	816.000.000,00	0,00	816.000.000,00	816.000.000,00	/
23	SDN 23 BEKUT	6	Ruang	136.416.000,00	0,00	818.496.000,00	0,00	818.496.000,00	818.496.000,00	/
24	SDN 06 SATAI C.	6	Ruang	136.000.000,00	0,00	816.000.000,00	0,00	816.000.000,00	816.000.000,00	/
25	SDN 22 PEMANGKAT	4	Ruang	136.000.000,00	0,00	544.000.000,00	0,00	544.000.000,00	544.000.000,00	/
26	SDN 03 PEMANGKAT	10	Ruang	136.000.000,00	0,00	1.360.000.000,00	0,00	1.360.000.000,00	1.360.000.000,00	/
27	SDN 13 DUNGUN PERAPAKAN	6	Ruang	136.416.000,00	0,00	818.496.000,00	0,00	818.496.000,00	818.496.000,00	/
28	SDN 12 BATANG AIR	4	Ruang	136.000.000,00	0,00	544.000.000,00	0,00	544.000.000,00	544.000.000,00	/
29	SDN 42 SERINDANG	3	Ruang	136.000.000,00	0,00	408.000.000,00	0,00	408.000.000,00	408.000.000,00	/
30	SDN 01 SARANG BURUNG KOLAM	3	Ruang	136.000.000,00	0,00	408.000.000,00	0,00	408.000.000,00	408.000.000,00	/
31	SDN 49 SERAT AYON	7	Ruang	136.000.000,00	0,00	952.000.000,00	0,00	952.000.000,00	952.000.000,00	/
32	SDN 03 PARIT BARU	5	Ruang	136.000.000,00	0,00	680.000.000,00	0,00	680.000.000,00	680.000.000,00	/
33	SDN 26 SENYAWAN	6	Ruang	136.000.000,00	0,00	816.000.000,00	0,00	816.000.000,00	816.000.000,00	/
34	SDN 19 SEMANAS	4	Ruang	136.000.000,00	0,00	544.000.000,00	0,00	544.000.000,00	544.000.000,00	/
35	SDN 04 RAMAYADI	4	Ruang	136.416.000,00	0,00	545.664.000,00	0,00	545.664.000,00	545.664.000,00	/
36	SDN 09 SEKILAH	6	Ruang	136.000.000,00	0,00	816.000.000,00	0,00	816.000.000,00	816.000.000,00	/
37	SDN 20 SUNGAI PALAH	6	Ruang	136.000.000,00	0,00	816.000.000,00	0,00	816.000.000,00	816.000.000,00	/

PROGRAM KEGIATAN		INDIKATOR KINERJA DAN KELOMPOK SASARAN KEGIATAN		PAGU INDIKATIF TAHUN 2020				PRAKIRAAN MAJU	LOKASI
				DAU	DAK	PAD	JUMLAH		
38	SDN 03 DUNGUN LAUT	4	Ruang	136.000.000,00	0,00	544.000.000,00	0,00	544.000.000,00	/
39	SDN 06 TANJUNG BULUH	3	Ruang	136.000.000,00	0,00	408.000.000,00	0,00	408.000.000,00	/
40	SD NEGERI 07 SEBATAAN II	4	Ruang	136.000.000,00	0,00	544.000.000,00	0,00	544.000.000,00	/
41	SDN 06 PELIMPAAN	6	Ruang	136.000.000,00	0,00	816.000.000,00	0,00	816.000.000,00	/
42	30100675-SD NEGERI 08 RANTAU PANJANG	7	Ruang	136.000.000,00	0,00	952.000.000,00	0,00	952.000.000,00	/
43	30100547-SDN 11 SUNGAI NYIRIH	4	Ruang	136.000.000,00	0,00	544.000.000,00	0,00	544.000.000,00	/
44	30100115-SDN 28 BULUH PARIT	5	Ruang	136.000.000,00	0,00	680.000.000,00	0,00	680.000.000,00	/
45	30100105-SDN 19 SEMELAGI BESAR	5	Ruang	136.000.000,00	0,00	680.000.000,00	0,00	680.000.000,00	/
46	30100677-SDN 08 PEMANGKAT	6	Ruang	136.416.000,00	0,00	818.496.000,00	0,00	818.496.000,00	/
47	30100174-SDN 33 BEGATUK	5	Ruang	136.000.000,00	0,00	680.000.000,00	0,00	680.000.000,00	/
48	30100167-SDN 30 SEBAB SEDIHAT	5	Ruang	136.000.000,00	0,00	680.000.000,00	0,00	680.000.000,00	/
49	30100159-SDN 40 KEDONDONG	4	Ruang	136.000.000,00	0,00	544.000.000,00	0,00	544.000.000,00	/
50	30100396-SDN 02 PEMANGKAT	6	Ruang	136.000.000,00	0,00	816.000.000,00	0,00	816.000.000,00	/
51	30100186-SDN 17 GURAH AUR	4	Ruang	136.000.000,00	0,00	544.000.000,00	0,00	544.000.000,00	/
52	30100101-SDN 07 SERANGGAM	6	Ruang	136.000.000,00	0,00	816.000.000,00	0,00	816.000.000,00	/
53	30100199-SDN 02 PARIT BARU	4	Ruang	136.000.000,00	0,00	544.000.000,00	0,00	544.000.000,00	/
54	30100646-SDN 08 TENGGULI	5	Ruang	136.000.000,00	0,00	680.000.000,00	0,00	680.000.000,00	/
55	30100438-SDN 04 TENGGULI	6	Ruang	136.000.000,00	0,00	816.000.000,00	0,00	816.000.000,00	/
56	30100649-SDN 09 KENANAI	3	Ruang	136.000.000,00	0,00	408.000.000,00	0,00	408.000.000,00	/
57	30108563-SDN 22 GUNTUNG	4	Ruang	136.000.000,00	0,00	544.000.000,00	0,00	544.000.000,00	/
58	30100230-SDN 21 TUMUK	6	Ruang	136.000.000,00	0,00	816.000.000,00	0,00	816.000.000,00	/
59	30100596-SDN 12 TANAH HITAM	4	Ruang	136.000.000,00	0,00	544.000.000,00	0,00	544.000.000,00	/
60	30100537-SDN 11 KOTA LAMA	4	Ruang	136.000.000,00	0,00	544.000.000,00	0,00	544.000.000,00	/
61	30100676-SDN 08 PENAKALAN	4	Ruang	136.000.000,00	0,00	544.000.000,00	0,00	544.000.000,00	/
62	30100590-SDN 13 SEMBERANG	3	Ruang	136.000.000,00	0,00	408.000.000,00	0,00	408.000.000,00	/
63	30100196-SDN 18 MUGUM	4	Ruang	136.000.000,00	0,00	544.000.000,00	0,00	544.000.000,00	/
64	30100445-SDN 05 SAGU	4	Ruang	136.000.000,00	0,00	544.000.000,00	0,00	544.000.000,00	/
65	30100421-SDN 01 SUBAH	3	Ruang	136.000.000,00	0,00	408.000.000,00	0,00	408.000.000,00	/
66	30100119-SDN 16 SUNGAI NYIRIH	3	Ruang	136.000.000,00	0,00	408.000.000,00	0,00	408.000.000,00	/
67	30100410-SDN 02 GERSIK	4	Ruang	136.000.000,00	0,00	544.000.000,00	0,00	544.000.000,00	/
68	30100237-SDN 18 SADAYAN	3	Ruang	136.000.000,00	0,00	408.000.000,00	0,00	408.000.000,00	/
69	30100246-SDN 19 SEBAMBANG	5	Ruang	136.000.000,00	0,00	680.000.000,00	0,00	680.000.000,00	/
70	30100100-SDN 22 SULUR MEDAN	2	Ruang	136.000.000,00	0,00	272.000.000,00	0,00	272.000.000,00	/
71	30100412-SDN 01 KUAYAN	4	Ruang	136.000.000,00	0,00	544.000.000,00	0,00	544.000.000,00	/

PROGRAM KEGIATAN			INDIKATOR KINERJA DAN KELOMPOK SASARAN KEGIATAN			PAGU INDIKATIF TAHUN 2020				PRAKIRAAN MAJU	LOKASI	
						DAU	DAK	PAD	JUMLAH			
72	30100427-SDN 03 JIRAK	3	Ruang	136.000.000,00	0,00	408.000.000,00	0,00	408.000.000,00	408.000.000,00	/		
73	30100626-SDN 05 SEGERUNDING	3	Ruang	136.000.000,00	0,00	408.000.000,00	0,00	408.000.000,00	408.000.000,00	/		
74	30100621-SDN 07 SARANG BURUNG	3	Ruang	136.000.000,00	0,00	408.000.000,00	0,00	408.000.000,00	408.000.000,00	/		
75	69963026-SDN 09 JIRAK	2	Ruang	136.000.000,00	0,00	272.000.000,00	0,00	272.000.000,00	272.000.000,00	/		
76	30100534-SDN 01 ARUK	6	Ruang	136.000.000,00	0,00	816.000.000,00	0,00	816.000.000,00	816.000.000,00	/		
77	30100405-SDN 02 SEI BENING	6	Ruang	136.000.000,00	0,00	816.000.000,00	0,00	816.000.000,00	816.000.000,00	/		
78	30100436-SDN 04 TAPANG	5	Ruang	136.000.000,00	0,00	680.000.000,00	0,00	680.000.000,00	680.000.000,00	/		
79	30100627-SDN 05 SEI ENAU	6	Ruang	136.000.000,00	0,00	816.000.000,00	0,00	816.000.000,00	816.000.000,00	/		
80	30100622-SDN 07 SASAK	6	Ruang	136.000.000,00	0,00	816.000.000,00	0,00	816.000.000,00	816.000.000,00	/		
81	30100667-SDN 08 BERUANG	6	Ruang	136.000.000,00	0,00	816.000.000,00	0,00	816.000.000,00	816.000.000,00	/		
82	30100656-SDN 09 SENIPAHAN	5	Ruang	136.000.000,00	0,00	680.000.000,00	0,00	680.000.000,00	680.000.000,00	/		
83	30106160-SDN 13 TANJUNG	4	Ruang	136.000.000,00	0,00	544.000.000,00	0,00	544.000.000,00	544.000.000,00	/		
84	30100450-SDN 03 SAJINGAN BESAR	7	Ruang	136.000.000,00	0,00	952.000.000,00	0,00	952.000.000,00	952.000.000,00	/		
85	30100632-SDN 05 TWI MENTIBAR	6	Ruang	136.416.000,00	0,00	818.496.000,00	0,00	818.496.000,00	818.496.000,00	/		
86	30100553-SDN 11 BENTUNAI	4	Ruang	136.416.000,00	0,00	545.664.000,00	0,00	545.664.000,00	545.664.000,00	/		
87	30100112-SDN 20 SEMELAGI BESAR	7	Ruang	136.416.000,00	0,00	954.912.000,00	0,00	954.912.000,00	954.912.000,00	/		
88	30100227-SDN 06 SELOBAT	7	Ruang	136.416.000,00	0,00	954.912.000,00	0,00	954.912.000,00	954.912.000,00	/		
89	30100114-SDN 08 BUDUK SEMPADANG	6	Ruang	136.416.000,00	0,00	818.496.000,00	0,00	818.496.000,00	818.496.000,00	/		
90	30100579-SDN 14 TRANS SABUNG	4	Ruang	136.416.000,00	0,00	545.664.000,00	0,00	545.664.000,00	545.664.000,00	/		
91	30107284-SDN 19 SUNGAI ENAU MEJO	4	Ruang	136.416.000,00	0,00	545.664.000,00	0,00	545.664.000,00	545.664.000,00	/		
92	30100184-SDN 16 TRANS SABUNG	5	Ruang	136.416.000,00	0,00	682.080.000,00	0,00	682.080.000,00	682.080.000,00	/		
93	30100426-SDN 02 ELOK ASAM	6	Ruang	136.416.000,00	0,00	818.496.000,00	0,00	818.496.000,00	818.496.000,00	/		
94	30100543-SDN 11 SATAI B	6	Ruang	136.416.000,00	0,00	818.496.000,00	0,00	818.496.000,00	818.496.000,00	/		
95	30100603-SDN 13 SAPAK HULU	6	Ruang	136.416.000,00	0,00	818.496.000,00	0,00	818.496.000,00	818.496.000,00	/		
96	30100561-SDN 10 SATAI A	7	Ruang	136.416.000,00	0,00	954.912.000,00	0,00	954.912.000,00	954.912.000,00	/		
1.01.10101.29.03	Pembangunan Pusat Sumber Pendidikan Inklusif Beserta Perabotnya SD (DAK)	Indikator : Peningkatan Sarana dan Prasarana Pendidikan Sekolah Dasar				0,00	945.000.000,00	0,00	945.000.000,00	945.000.000,00		
		Sasaran : Sekolah Dasar di Kabupaten Sambas				Target : Tercapai						
01	SDN 17 SUNGAI PUGUK	1	ruang	135.000.000,00	0,00	135.000.000,00	0,00	135.000.000,00	135.000.000,00	GAPURA	/	SAMBAS
02	SDN 04 NAGUR	1	Ruang	135.000.000,00	0,00	135.000.000,00	0,00	135.000.000,00	135.000.000,00	JAGUR	/	SAMBAS
03	SDN 13 PARIT KONGSI	1	Ruang	135.000.000,00	0,00	135.000.000,00	0,00	135.000.000,00	135.000.000,00	TELUK PANDAN	/	GALING
04	SDN 13 PEMANGKAT	1	Ruang	135.000.000,00	0,00	135.000.000,00	0,00	135.000.000,00	135.000.000,00	HARAPAN	/	PEMANGKAT
05	SDN 07 SASAK	1	Ruang	135.000.000,00	0,00	135.000.000,00	0,00	135.000.000,00	135.000.000,00	SANTABAN	/	SAJINGAN BESAR
06	SDN 06 DALAM KAUM	1	Ruang	135.000.000,00	0,00	135.000.000,00	0,00	135.000.000,00	135.000.000,00	DALAM KAUM	/	SAMBAS

PROGRAM KEGIATAN		INDIKATOR KINERJA DAN KELOMPOK SASARAN KEGIATAN			PAGU INDIKATIF TAHUN 2020				PRAKIRAAN MAJU	LOKASI	
					DAU	DAK	PAD	JUMLAH			
07	SDN 10 PERASAK	1	Ruang	135.000.000,00	0,00	135.000.000,00	0,00	135.000.000,00	135.000.000,00	GAPURA	/ SAMBAS
1.01.10101.29.04	Rehabilitasi Jamban Siswa/Guru dengan Tingkat Kerusakan Minimal Sedang Beserta Sanitasinya SMP(DAK)	Indikator : Jamban Beserta Sanitasinya Yang Direhabilitasi Sasaran : Dinas Pendidikan dan Kebudayaan Kabupaten Sambas Target : 25 Sekolah			0,00	1.250.000.000,00	0,00	1.250.000.000,00	1.250.000.000,00		
01	SMPN 1 JAWAI	1	Ruang	50.000.000,00	0,00	50.000.000,00	0,00	50.000.000,00	50.000.000,00	DUNGUN LAUT	/ JAWAI
02	SMPN 1 Pemangkat	1	Ruang	50.000.000,00	0,00	50.000.000,00	0,00	50.000.000,00	50.000.000,00	PENJAJAP	/ PEMANGKAT
03	SMPN 3 Subah	1	Ruang	50.000.000,00	0,00	50.000.000,00	0,00	50.000.000,00	50.000.000,00	BALAI	/ SUBAH
04	SMPN 2 Pemangkat	1	Ruang	50.000.000,00	0,00	50.000.000,00	0,00	50.000.000,00	50.000.000,00	LONAM	/ PEMANGKAT
05	SMPN 1 Tebas	1	Ruang	50.000.000,00	0,00	50.000.000,00	0,00	50.000.000,00	50.000.000,00	TEBAS SUNGAI	/ TEBAS
06	SMPN 2 Teluk Keramat	1	Ruang	50.000.000,00	0,00	50.000.000,00	0,00	50.000.000,00	50.000.000,00	SEKURA	/ TELUK KERAMAT
07	SMPN 2 Paloh	1	Ruang	50.000.000,00	0,00	50.000.000,00	0,00	50.000.000,00	50.000.000,00	TANAH HITAM	/ PALOH
08	SMPN 8 Tebas	1	Ruang	50.000.000,00	0,00	50.000.000,00	0,00	50.000.000,00	50.000.000,00	TENGGUI	/ SAJAD
09	SMPN 2 Jawai Selatan	1	Ruang	50.000.000,00	0,00	50.000.000,00	0,00	50.000.000,00	50.000.000,00	MATANG TERAP	/ JAWAI SELATAN
10	SMPN 3 Satu Atap Sejangkung	1	Ruang	50.000.000,00	0,00	50.000.000,00	0,00	50.000.000,00	50.000.000,00	SEMANGA	/ SEJANGKUNG
11	SMPN 4 Subah	1	Ruang	50.000.000,00	0,00	50.000.000,00	0,00	50.000.000,00	50.000.000,00	SABUNG	/ SUBAH
12	SMPN 7 Teluk Keramat	1	Ruang	50.000.000,00	0,00	50.000.000,00	0,00	50.000.000,00	50.000.000,00	SAMUSTIDA	/ TELUK KERAMAT
13	SMPN 4 Jawai	1	Ruang	50.000.000,00	0,00	50.000.000,00	0,00	50.000.000,00	50.000.000,00	SEI NYIRIH	/ JAWAI
14	SMPN 2 Selakau Timur	1	Ruang	50.000.000,00	0,00	50.000.000,00	0,00	50.000.000,00	50.000.000,00	SELAKAU TUA	/ SELAKAU TIMUR
15	SMPN 8 Teluk Keramat	1	Ruang	50.000.000,00	0,00	50.000.000,00	0,00	50.000.000,00	50.000.000,00	TRI MANDAYAN	/ TELUK KERAMAT
16	SMPN 4 Selakau	1	Ruang	50.000.000,00	0,00	50.000.000,00	0,00	50.000.000,00	50.000.000,00	BENTUNAI	/ SELAKAU
17	SMPN 3 Tekarang	1	ruang	50.000.000,00	0,00	50.000.000,00	0,00	50.000.000,00	50.000.000,00	SARI MAKMUR	/ TEKARANG
18	SMPN 2 Satu Atap Tangaran	1	Ruang	50.000.000,00	0,00	50.000.000,00	0,00	50.000.000,00	50.000.000,00	SIMPANG EMPAT	/ TANGARAN
19	SMPN 5 Satu Atap Galing	2	Ruang	50.000.000,00	0,00	100.000.000,00	0,00	100.000.000,00	100.000.000,00	TELUK PANDAN	/ GALING
20	SMPN 2 Sajingan Besar	1	Ruang	50.000.000,00	0,00	50.000.000,00	0,00	50.000.000,00	50.000.000,00	SANATAB	/ SAJINGAN BESAR
21	SMPN 4 Semparuk	1	Ruang	50.000.000,00	0,00	50.000.000,00	0,00	50.000.000,00	50.000.000,00	SINGARAYA	/ SEMPARUK
22	SMPN 4 Satu Atap Salatiga	1	Ruang	50.000.000,00	0,00	50.000.000,00	0,00	50.000.000,00	50.000.000,00	SUNGAI TOMAN	/ SALATIGA
23	SMPN 5 Jawai	1	Paket	50.000.000,00	0,00	50.000.000,00	0,00	50.000.000,00	50.000.000,00	PELIMPAAN	/ JAWAI
24	SMPN 8 Sambas	1	Ruang	50.000.000,00	0,00	50.000.000,00	0,00	50.000.000,00	50.000.000,00	LUBUK DAGANG	/ SAMBAS
1.01.10101.29.05	Rehabilitasi Ruang Kelas dengan Tingkat Kerusakan Minimal Sedang Beserta Perabotnya SMP (DAK)	Indikator : Ruang Rehabilitasi Yang direhabilitasi Sasaran : Dinas Pendidikan dan Kebudayaan Kabupaten Sambas Target : 90 Ruang			0,00	8.131.000.000,00	0,00	8.131.000.000,00	8.131.000.000,00		
01	SMPN 1 Jawai Selatan	2	Ruang	90.000.000,00	0,00	180.000.000,00	0,00	180.000.000,00	180.000.000,00	JELU AIR	/ JAWAI SELATAN
02	SMPN 1 Paloh	1	Ruang	90.000.000,00	0,00	90.000.000,00	0,00	90.000.000,00	90.000.000,00	NIBUNG	/ PALOH

PROGRAM KEGIATAN		INDIKATOR KINERJA DAN KELOMPOK SASARAN KEGIATAN		PAGU INDIKATIF TAHUN 2020					PRAKIRAAN MAJU	LOKASI	
				DAU	DAK	PAD	JUMLAH				
03	SMPN 1 Sajingan Besar	1	Ruang	90.000.000,00	0,00	90.000.000,00	0,00	90.000.000,00	90.000.000,00	SANATAB	/ SAJINGAN BESAR
04	SMPN 1 Sambas	1	Ruang	90.000.000,00	0,00	90.000.000,00	0,00	90.000.000,00	90.000.000,00	TUMUK MANGGIS	/ SAMBAS
05	SMPN 1 Sebawi	1	Ruang	90.000.000,00	0,00	90.000.000,00	0,00	90.000.000,00	90.000.000,00	SEBAWI	/ SEBAWI
06	SMPN 3 Subah	3	Ruang	90.000.000,00	0,00	270.000.000,00	0,00	270.000.000,00	270.000.000,00	SEKURA	/ TELUK KERAMAT
07	SMPN 2 Teluk Keramat	4	Ruang	90.000.000,00	0,00	360.000.000,00	0,00	360.000.000,00	360.000.000,00		/
08	SMPN 3 Tebas	3	Ruang	90.000.000,00	0,00	270.000.000,00	0,00	270.000.000,00	270.000.000,00	MAK TANGGUK	/ TEBAS
09	SMPN 4 Sambas	2	Ruang	90.000.000,00	0,00	180.000.000,00	0,00	180.000.000,00	180.000.000,00	KARTIASA	/ SAMBAS
10	SMPN 4 Teluk Keramat	4	Ruang	90.000.000,00	0,00	360.000.000,00	0,00	360.000.000,00	360.000.000,00	TELUK KEMBANG	/ TELUK KERAMAT
11	SMPN 5 Sambas	2	Ruang	90.000.000,00	0,00	180.000.000,00	0,00	180.000.000,00	180.000.000,00	SUMBER HARAPAN	/ SAMBAS
12	SMPN 2 Tebas	2	Ruang	90.000.000,00	0,00	180.000.000,00	0,00	180.000.000,00	180.000.000,00	MAK RAMPAI	/ TEBAS
13	SMPN 1 Sejangkung	1	Ruang	121.000.000,00	0,00	121.000.000,00	0,00	121.000.000,00	121.000.000,00	PARIT RAJA	/ SEJANGKUNG
14	SMPN 1 Selakau	4	Ruang	90.000.000,00	0,00	360.000.000,00	0,00	360.000.000,00	360.000.000,00	SUNGAI NYIRIH	/ SELAKAU
15	SMPN 1 Tebas	3	Ruang	90.000.000,00	0,00	270.000.000,00	0,00	270.000.000,00	270.000.000,00	TEBAS SUNGAI	/ TEBAS
16	SMPN 1 Tekarang	5	Ruang	90.000.000,00	0,00	450.000.000,00	0,00	450.000.000,00	450.000.000,00	TEKARANG	/ TEKARANG
17	SMPN 1 Teluk Keramat	2	Ruang	90.000.000,00	0,00	180.000.000,00	0,00	180.000.000,00	180.000.000,00	SEKURA	/ TELUK KERAMAT
18	SMPN 2 Paloh	3	Ruang	90.000.000,00	0,00	270.000.000,00	0,00	270.000.000,00	270.000.000,00	TANAH HITAM	/ PALOH
19	SMPN 2 Pemangkat	3	Ruang	90.000.000,00	0,00	270.000.000,00	0,00	270.000.000,00	270.000.000,00	GUGAH SEJAHTERA	/ PEMANGKAT
20	SMPN 2 Sebawi	4	Ruang	90.000.000,00	0,00	360.000.000,00	0,00	360.000.000,00	360.000.000,00	SEMANJANG	/ SEBAWI
22	SMPN 2 Semparuk	3	Ruang	90.000.000,00	0,00	270.000.000,00	0,00	270.000.000,00	270.000.000,00	SEPINGGAN	/ SEMPARUK
23	SMPN 2 Jawai Selatan	2	Ruang	90.000.000,00	0,00	180.000.000,00	0,00	180.000.000,00	180.000.000,00	JELU AIR	/ JAWAI SELATAN
24	SMPN 3 Semparuk	5	Ruang	90.000.000,00	0,00	450.000.000,00	0,00	450.000.000,00	450.000.000,00	SEMPARUK	/ SEMPARUK
25	SMPN 5 Satu Atap Subah	2	Ruang	90.000.000,00	0,00	180.000.000,00	0,00	180.000.000,00	180.000.000,00	MENSADE	/ SUBAH
26	SMPN 6 Tebas	3	Ruang	90.000.000,00	0,00	270.000.000,00	0,00	270.000.000,00	270.000.000,00	MENSADE	/ SUBAH
27	SMPN 2 Selakau Timur	4	Ruang	90.000.000,00	0,00	360.000.000,00	0,00	360.000.000,00	360.000.000,00	SELAKAU TUA	/ SELAKAU TIMUR
28	SMPN 8 Teluk Keramat	3	Ruang	90.000.000,00	0,00	270.000.000,00	0,00	270.000.000,00	270.000.000,00	TRI MANDAYAN	/ TELUK KERAMAT
29	SMPN 9 Teluk Keramat	3	Ruang	90.000.000,00	0,00	270.000.000,00	0,00	270.000.000,00	270.000.000,00	TELUK KASEH	/ TELUK KERAMAT
30	SMPN 3 Tekarang	2	Ruang	90.000.000,00	0,00	180.000.000,00	0,00	180.000.000,00	180.000.000,00	MERUBONG	/ TEKARANG
31	SMPN 4 Semparuk	2	Ruang	90.000.000,00	0,00	180.000.000,00	0,00	180.000.000,00	180.000.000,00	SINGARAYA	/ SEMPARUK
32	SMPN 2 Sajingan Besar	2	Ruang	90.000.000,00	0,00	180.000.000,00	0,00	180.000.000,00	180.000.000,00	KALIAU	/ SAJINGAN BESAR
33	SMPN 4 Satu Atap Sejangkung	3	Ruang	90.000.000,00	0,00	270.000.000,00	0,00	270.000.000,00	270.000.000,00	SEMANGA	/ SEJANGKUNG
34	SMPN 5 Selakau	3	Ruang	90.000.000,00	0,00	270.000.000,00	0,00	270.000.000,00	270.000.000,00	SUNGAI NYIRIH	/ SELAKAU
35	SMPN 7 Satu Atap Galing	2	Ruang	90.000.000,00	0,00	180.000.000,00	0,00	180.000.000,00	180.000.000,00	RATU SEPUDAK	/ GALING

PROGRAM KEGIATAN		INDIKATOR KINERJA DAN KELOMPOK SASARAN KEGIATAN			PAGU INDIKATIF TAHUN 2020				PRAKIRAAN MAJU	LOKASI	
					DAU	DAK	PAD	JUMLAH			
1.01.10101.29.06	Pengadaan Meubelair SD	Indikator : Peningkatan Sarana dan Prasarana Pendidikan Sekolah Dasar			835.000.000,00	0,00	0,00	835.000.000,00	835.000.000,00		
		Sasaran : Sekolah Dasar di Kabupaten Sambas			Target : Tercapai						
	01 Mis Minu Seradi Desa Parit Baru	1	Keg	175.000.000,00	175.000.000,00	0,00	0,00	175.000.000,00	175.000.000,00	/	
	02 SDN 14 Trans Sabung	1	Keg	100.000.000,00	100.000.000,00	0,00	0,00	100.000.000,00	100.000.000,00	/	
	03 SDN 14 Trans Sebunga	1	Keg	100.000.000,00	100.000.000,00	0,00	0,00	100.000.000,00	100.000.000,00	/	
	04 SDN 7 Pimpinan	1	Keg	100.000.000,00	100.000.000,00	0,00	0,00	100.000.000,00	100.000.000,00	/	
	05 SDN 01 Tamang Sagang	1	Keg	100.000.000,00	100.000.000,00	0,00	0,00	100.000.000,00	100.000.000,00	/	
	06 SDN 30 Sebab Sedihat	1	Keg	100.000.000,00	100.000.000,00	0,00	0,00	100.000.000,00	100.000.000,00	/	
	07 SDN 38 Sengawang Hilir	1	Keg	100.000.000,00	100.000.000,00	0,00	0,00	100.000.000,00	100.000.000,00	/	
	08 MIS Semantir	1	Keg	60.000.000,00	60.000.000,00	0,00	0,00	60.000.000,00	60.000.000,00	/	
1.01.10101.29.07	Pengadaan Meubelair SMP	Indikator : Cakupan Pelayanan Peningkatan Sarana dan Prasarana Pendidikan Dasar 9 Tahun			300.000.000,00	0,00	0,00	300.000.000,00	300.000.000,00		
		Sasaran : Dinas Pendidikan dan Kebudayaan Kabupaten Sambas			Target : 1 Sekolah						
	01 Pengadaan Meubelair SMPN 3 Tekarang	1	Paket	300.000.000,00	300.000.000,00	0,00	0,00	300.000.000,00	300.000.000,00	RAMBAYAN	/ TEKARANG
1.01.10101.29.08	Rehabilitasi Sedang/ Berat Gedung SMP	Indikator : Cakupan Pelayanan Peningkatan Sarana dan Prasarana Pendidikan Dasar 9 tahun			475.000.000,00	0,00	0,00	475.000.000,00	475.000.000,00		
		Sasaran : Dinas Pendidikan dan Kebudayaan Kabupaten Sambas			Target : 2 Sekolah						
	01 Rehabilitasi MTs Al Azhar SB Kuala Kec. Jawai	1	Paket	150.000.000,00	150.000.000,00	0,00	0,00	150.000.000,00	150.000.000,00	SARANG BURUNG KUALA	/ JAWAI
	02 Rehabilitasi SMPN 4 Satu Atap Sejangkung	1	paket	150.000.000,00	150.000.000,00	0,00	0,00	150.000.000,00	150.000.000,00	SEMANGA	/ SEJANGKUNG
	03 Pembangunan Asrama Siswa Al Furqon Tebas	1	paket	175.000.000,00	175.000.000,00	0,00	0,00	175.000.000,00	175.000.000,00	/	
1.01.10101.29.10	Buku Koleksi Perpustakaan	Indikator : Cakupan Program Peningkatan Sarana dan Prasarana Pendidikan Dasar 9 Tahun melalui Pengadaan Buku Koleksi Perpustakaan			0,00	2.850.000.000,00	0,00	2.850.000.000,00	2.850.000.000,00		
		Sasaran : SD di Kab. Sambas			Target : Tercapai						
	01 Buku Koleksi Perpustakaan	57	Sekolah	50.000.000,00	0,00	2.850.000.000,00	0,00	2.850.000.000,00	2.850.000.000,00	/	
1.01.10101.29.11	Pembangunan Ruang Perpustakaan SMP	Indikator : Terbangunnya Perpustakaan Sekolah Beserta Perabotnya			0,00	2.160.000.000,00	0,00	2.160.000.000,00	2.160.000.000,00		
		Sasaran : Dinas Pendidikan dan Kebudayaan Kabupaten Sambas			Target : 6 Ruang						
	01 SMPN 5 Teluk Keramat	1	Ruang	360.000.000,00	0,00	360.000.000,00	0,00	360.000.000,00	360.000.000,00	MEKAR SEKUNTUM	/ TELUK KERAMAT
	02 SMPN 1 Subah	1	Ruang	360.000.000,00	0,00	360.000.000,00	0,00	360.000.000,00	360.000.000,00	MUKTI RAHARJA	/ SUBAH
	03 SMPN 2 Galing	1	Ruang	360.000.000,00	0,00	360.000.000,00	0,00	360.000.000,00	360.000.000,00	SIJANG	/ GALING
	04 SMPN 8 Satu Atap Paloh	1	Ruang	360.000.000,00	0,00	360.000.000,00	0,00	360.000.000,00	360.000.000,00	SEBUBUS	/ PALOH
	05 SMPN 3 Sajad	1	Ruang	360.000.000,00	0,00	360.000.000,00	0,00	360.000.000,00	360.000.000,00	MEKAR JAYA	/ SAJAD

PROGRAM KEGIATAN		INDIKATOR KINERJA DAN KELOMPOK SASARAN KEGIATAN			PAGU INDIKATIF TAHUN 2020				PRAKIRAAN MAJU	LOKASI	
					DAU	DAK	PAD	JUMLAH			
06	SMPN 5 Salatiga	1	Ruang	360.000.000,00	0,00	360.000.000,00	0,00	360.000.000,00	360.000.000,00	PARIT BARU	/ SALATIGA
1.01.10101.29.12	Pengadaan Peralatan Olahraga SMP	Indikator : Tersedianya Alat Praktik dan Peraga Siswa Sasaran : Dinas Pendidikan dan Kebudayaan Kabupaten Sambas			0,00	500.000.000,00	0,00	500.000.000,00	500.000.000,00		
		Target : 20 Paket									
01	SMPN 1 Galing	1	Paket	25.000.000,00	0,00	25.000.000,00	0,00	25.000.000,00	25.000.000,00	GALING	/ GALING
02	SMPN 1 Pemangkat	2	Paket	25.000.000,00	0,00	50.000.000,00	0,00	50.000.000,00	50.000.000,00		
03	SMPN 1 Sajingan Besar	2	Paket	25.000.000,00	0,00	50.000.000,00	0,00	50.000.000,00	50.000.000,00		
04	SMPN 3 Sambas	2	Paket	25.000.000,00	0,00	50.000.000,00	0,00	50.000.000,00	50.000.000,00		
05	SMPN 1 Sejangkung	2	Paket	25.000.000,00	0,00	50.000.000,00	0,00	50.000.000,00	50.000.000,00		
06	SMPN 1 Semparuk	2	Paket	25.000.000,00	0,00	50.000.000,00	0,00	50.000.000,00	50.000.000,00		
07	SMPN 2 Sebawi	1	Paket	25.000.000,00	0,00	25.000.000,00	0,00	25.000.000,00	25.000.000,00		
08	SMPN 2 Semparuk	1	Paket	25.000.000,00	0,00	25.000.000,00	0,00	25.000.000,00	25.000.000,00		
09	SMPN 1 Sajad	1	Paket	25.000.000,00	0,00	25.000.000,00	0,00	25.000.000,00	25.000.000,00		
10	SMPN 3 Galing	1	Paket	25.000.000,00	0,00	25.000.000,00	0,00	25.000.000,00	25.000.000,00		
11	SMPN 6 Tebas	1	Paket	25.000.000,00	0,00	25.000.000,00	0,00	25.000.000,00	25.000.000,00		
12	SMPN 2 Selakau Timur	2	Paket	25.000.000,00	0,00	50.000.000,00	0,00	50.000.000,00	50.000.000,00		
13	SMPN 6 Selakau	2	paket	25.000.000,00	0,00	50.000.000,00	0,00	50.000.000,00	50.000.000,00		
1.01.10101.29.13	Pembangunan Laboratorium Ilmu Pengetahuan Alam (IPA) Beserta Perabotan SMP (DAK)	Indikator : Ruang Lab. IPA Yang Terbangun Sasaran : Dinas Pendidikan dan Kebudayaan Kabupaten Sambas			0,00	4.250.000.000,00	0,00	4.250.000.000,00	4.250.000.000,00		
		Target : 10 Sekolah									
01	SMN 3 Teluk Keramat	1	Ruang	425.000.000,00	0,00	425.000.000,00	0,00	425.000.000,00	425.000.000,00	PIPIT TEJA	/ TELUK KERAMAT
02	SMPN 1 Sejangkung	1	Ruang	425.000.000,00	0,00	425.000.000,00	0,00	425.000.000,00	425.000.000,00	PARIT RAJA	/ SEJANGKUNG
03	SMPN 2 Satu Atap Tangaran	1	Ruang	425.000.000,00	0,00	425.000.000,00	0,00	425.000.000,00	425.000.000,00	ARUNG PARAK	/ TANGARAN
04	SMPN 3 Satu Atap Tangaran	1	Ruang	425.000.000,00	0,00	425.000.000,00	0,00	425.000.000,00	425.000.000,00	ARUNG MEDANG	/ TANGARAN
05	SMPN 3 Satu Atap Selakau Timur	1	Ruang	425.000.000,00	0,00	425.000.000,00	0,00	425.000.000,00	425.000.000,00	SERANGGAM	/ SELAKAU TIMUR
06	SMPN 6 Satu Atap Paloh	1	Ruang	425.000.000,00	0,00	425.000.000,00	0,00	425.000.000,00	425.000.000,00	SEBUBUS	/ PALOH
07	SMPN 7 Satu Atap Galing	1	Ruang	425.000.000,00	0,00	425.000.000,00	0,00	425.000.000,00	425.000.000,00	TELUK PANDAN	/ GALING
08	SMP Swasta Islam Semayong	1	Ruang	425.000.000,00	0,00	425.000.000,00	0,00	425.000.000,00	425.000.000,00	SEBAGU	/ TELUK KERAMAT
09	SMPN 8 Satu Atap Paloh	1	Ruang	425.000.000,00	0,00	425.000.000,00	0,00	425.000.000,00	425.000.000,00	SEBUBUS	/ PALOH
10	SMPN 6 Selakau	1	Ruang	425.000.000,00	0,00	425.000.000,00	0,00	425.000.000,00	425.000.000,00	PANGKALAN BEMBAN	/ SELAKAU
1.01.10101.29.14	Pengadaan Media Pendidikan SMP (DAK)	Indikator : Peralatan Media pembelajaran Sasaran : Dinas Pendidikan dan Kebudayaan Kabupaten Sambas			0,00	588.000.000,00	0,00	588.000.000,00	588.000.000,00		
		Target : 14 Paket									
01	SMP PGRI 1 Paloh	2	Paket	42.000.000,00	0,00	84.000.000,00	0,00	84.000.000,00	84.000.000,00	MATANG DANAU	/ PALOH

PROGRAM KEGIATAN		INDIKATOR KINERJA DAN KELOMPOK SASARAN KEGIATAN			PAGU INDIKATIF TAHUN 2020				PRAKIRAAN MAJU	LOKASI	
					DAU	DAK	PAD	JUMLAH			
	02	SMPN 2 Teluk Keramat	1	Paket	42.000.000,00	0,00	42.000.000,00	0,00	42.000.000,00	42.000.000,00	/
	03	SMPN 2 Pemangkat	1	Paket	42.000.000,00	0,00	42.000.000,00	0,00	42.000.000,00	42.000.000,00	/
	04	SMPN 2 Sejangkung	1	Paket	42.000.000,00	0,00	42.000.000,00	0,00	42.000.000,00	42.000.000,00	/
	05	SMPN 7 Tebas	3	Paket	42.000.000,00	0,00	126.000.000,00	0,00	126.000.000,00	126.000.000,00	/
	06	SMPN 8 Satu Atap Paloh	3	Paket	42.000.000,00	0,00	126.000.000,00	0,00	126.000.000,00	126.000.000,00	/
	07	SMPN 1 Sejangkung	1	Paket	42.000.000,00	0,00	42.000.000,00	0,00	42.000.000,00	42.000.000,00	/
	08	SMPN 6 Sambas	2	Paket	42.000.000,00	0,00	84.000.000,00	0,00	84.000.000,00	84.000.000,00	/
1.01.10101.29.15	Pengadaan Peralatan Alat Peraga Ilmu Pengetahuan Sosial (IPS) SMP (DAK)		Indikator : Tersedianya Alat Praktik dan Peraga Siswa Sasaran : Dinas Pendidikan dan Kebudayaan Kabupaten Sambas			0,00	210.000.000,00	0,00	210.000.000,00	210.000.000,00	
	01	SMPN 3 Subah	1	Paket	14.000.000,00	0,00	14.000.000,00	0,00	14.000.000,00	14.000.000,00	SEMPURNA / SUBAH
	02	SMPN 2 Galing	1	Paket	14.000.000,00	0,00	14.000.000,00	0,00	14.000.000,00	14.000.000,00	/
	03	SMPN 3 Sajingan Besar	1	Paket	14.000.000,00	0,00	14.000.000,00	0,00	14.000.000,00	14.000.000,00	/
	04	SMPN 4 Sajingan Besar	1	Paket	14.000.000,00	0,00	14.000.000,00	0,00	14.000.000,00	14.000.000,00	/
	05	SMPN 5 Semparuk	1	Paket	14.000.000,00	0,00	14.000.000,00	0,00	14.000.000,00	14.000.000,00	/
	06	SMPN 5 Pemangkat	1	Paket	14.000.000,00	0,00	14.000.000,00	0,00	14.000.000,00	14.000.000,00	/
	07	SMPN 3 Jawai Selatan	1	Paket	14.000.000,00	0,00	14.000.000,00	0,00	14.000.000,00	14.000.000,00	/
	08	SMPN 8 Satu Atap Paloh	1	Paket	14.000.000,00	0,00	14.000.000,00	0,00	14.000.000,00	14.000.000,00	/
	09	SMPn 10 Teluk Keramat	1	Paket	14.000.000,00	0,00	14.000.000,00	0,00	14.000.000,00	14.000.000,00	/
	10	SMPN 3 Sajad	1	Paket	14.000.000,00	0,00	14.000.000,00	0,00	14.000.000,00	14.000.000,00	/
	11	SMPN 5 Salatiga	1	Paket	14.000.000,00	0,00	14.000.000,00	0,00	14.000.000,00	14.000.000,00	/
	12	SMPN 6 Selakau	2	Paket	14.000.000,00	0,00	28.000.000,00	0,00	28.000.000,00	28.000.000,00	/
	13	SMPN 7 SUBah	2	Paket	14.000.000,00	0,00	28.000.000,00	0,00	28.000.000,00	28.000.000,00	/
1.01.10101.29.16	Pengadaan Buku Koleksi Perpustakaan Sekolah SMP (DAK)		Indikator : tersedianya Buku perpustakaan di Sekolah Sasaran : Dinas Pendidikan dan Kebudayaan Kabupaten Sambas			0,00	520.000.000,00	0,00	520.000.000,00	520.000.000,00	
	01	SMPN 1 Pemangkat	1	Pasket	25.000.000,00	0,00	25.000.000,00	0,00	25.000.000,00	25.000.000,00	PEMANGKAT KOTA / PEMANGKAT
	02	SMPN 3 Sambas	1	Paket	25.000.000,00	0,00	25.000.000,00	0,00	25.000.000,00	25.000.000,00	/
	03	SMPN 4 Paloh	1	Paket	25.000.000,00	0,00	25.000.000,00	0,00	25.000.000,00	25.000.000,00	/
	04	SMPN 2 Jawai	1	Paket	25.000.000,00	0,00	25.000.000,00	0,00	25.000.000,00	25.000.000,00	/
	05	SMPN 2 Sejangkung	1	Paket	25.000.000,00	0,00	25.000.000,00	0,00	25.000.000,00	25.000.000,00	/
	06	SMPN 1 Tangaran	1	Paket	25.000.000,00	0,00	25.000.000,00	0,00	25.000.000,00	25.000.000,00	/
	07	SMPN 2 Jawai Selatan	1	Paket	25.000.000,00	0,00	25.000.000,00	0,00	25.000.000,00	25.000.000,00	/
	08	SMPN 3 Semparuk	1	Paket	25.000.000,00	0,00	25.000.000,00	0,00	25.000.000,00	25.000.000,00	/

PROGRAM KEGIATAN		INDIKATOR KINERJA DAN KELOMPOK SASARAN KEGIATAN			PAGU INDIKATIF TAHUN 2020				PRAKIRAAN MAJU	LOKASI	
					DAU	DAK	PAD	JUMLAH			
09	SMPN 4 Subah	1	Paket	25.000.000,00	0,00	25.000.000,00	0,00	25.000.000,00	25.000.000,00	/	
10	SMPN 5 Paloh	1	Paket	25.000.000,00	0,00	25.000.000,00	0,00	25.000.000,00	25.000.000,00	/	
11	SMPN 5 Satu Atap Tebas	1	Paket	25.000.000,00	0,00	25.000.000,00	0,00	25.000.000,00	25.000.000,00	/	
12	SMPN 4 Jawai	1	Paket	25.000.000,00	0,00	25.000.000,00	0,00	25.000.000,00	25.000.000,00	/	
13	SMPN 9 Teluk Keramat	1	Paket	25.000.000,00	0,00	25.000.000,00	0,00	25.000.000,00	25.000.000,00	/	
14	SMPN 8 Tebas	1	Paket	25.000.000,00	0,00	25.000.000,00	0,00	25.000.000,00	25.000.000,00	/	
15	SMPN 9 Satu Atap Tebas	1	Paket	25.000.000,00	0,00	25.000.000,00	0,00	25.000.000,00	25.000.000,00	/	
16	SMPN 2 Satu Atap Tangaran	1	Paket	25.000.000,00	0,00	25.000.000,00	0,00	25.000.000,00	25.000.000,00	/	
17	SMPN 2 Salatiga	1	Paket	20.000.000,00	0,00	20.000.000,00	0,00	20.000.000,00	20.000.000,00	/	
18	SMPN 4 Satu Atap Pemangkat	1	Paket	25.000.000,00	0,00	25.000.000,00	0,00	25.000.000,00	25.000.000,00	/	
19	SMPN 6 Satu Atap galing	1	Paket	25.000.000,00	0,00	25.000.000,00	0,00	25.000.000,00	25.000.000,00	/	
20	SMPN 4 Satu Atap Salatiga	1	Paket	25.000.000,00	0,00	25.000.000,00	0,00	25.000.000,00	25.000.000,00	/	
21	SMPN 7 Satu Atap Galing	1	Paket	25.000.000,00	0,00	25.000.000,00	0,00	25.000.000,00	25.000.000,00	/	
1.01.10101.29.17	Pengadaan Peralatan Laboratorium Komputer SMP(DAK)	Indikator : Tersedianya Alat Praktik dan Peraga Siswa Sasaran : Dinas Pendidikan dan Kebudayaan Kabupaten Sambas			0,00	4.550.000.000,00	0,00	4.550.000.000,00	4.550.000.000,00		
		Target : 17 Paket									
01	SMPN 1 Jawai	1	Paket	350.000.000,00	0,00	350.000.000,00	0,00	350.000.000,00	350.000.000,00	DUNGUN LAUT	/ JAWAI
02	SMPN 1 Salatiga	1	paket	350.000.000,00	0,00	350.000.000,00	0,00	350.000.000,00	350.000.000,00	SALATIGA	/ SALATIGA
03	SMPN 2 Selakau	1	paket	350.000.000,00	0,00	350.000.000,00	0,00	350.000.000,00	350.000.000,00	GAYUNG BERSAMBUT	/ SELAKAU
04	SMPN 2 Semparuk	1	paket	350.000.000,00	0,00	350.000.000,00	0,00	350.000.000,00	350.000.000,00	SEPINGGAN	/ SEMPARUK
05	SMPN 3 Salatiga	1	paket	350.000.000,00	0,00	350.000.000,00	0,00	350.000.000,00	350.000.000,00	PARIT BARU	/ SALATIGA
06	SMPN 1 Sajad	1	paket	350.000.000,00	0,00	350.000.000,00	0,00	350.000.000,00	350.000.000,00	/	
07	SMPN 1 Tekarang	1	paket	350.000.000,00	0,00	350.000.000,00	0,00	350.000.000,00	350.000.000,00	/	
08	SMPN 4 Teluk Keramat	3	paket	350.000.000,00	0,00	1.050.000.000,00	0,00	1.050.000.000,00	1.050.000.000,00	/	
09	SMP PGRI 1 Paloh	3	paket	350.000.000,00	0,00	1.050.000.000,00	0,00	1.050.000.000,00	1.050.000.000,00	/	
1.01.10101.29.18	Pengadaan Peralatan Laboratorium Ilmu Pengetahuan Alam (IPA) Fisika SMP (DAK)	Indikator : Tersedianya Alat Praktik dan Peraga Siswa Sasaran : Dinas Pendidikan dan Kebudayaan Kabupaten Sambas			0,00	550.000.000,00	0,00	550.000.000,00	550.000.000,00		
		Target : 16 Paket									
01	SMPN 1 Pemangkat	1	Paket	22.000.000,00	0,00	22.000.000,00	0,00	22.000.000,00	22.000.000,00	PEMANGKAT KOTA	/ PEMANGKAT
02	SMPN 4 Sajingan Besar	1	Paket	22.000.000,00	0,00	22.000.000,00	0,00	22.000.000,00	22.000.000,00	KALIAU	/ SAJINGAN BESAR
03	SMPN 5 Semparuk	1	Paket	22.000.000,00	0,00	22.000.000,00	0,00	22.000.000,00	22.000.000,00	SEMPARUK	/ SEMPARUK
04	SMPN 5 Pemangkat	1	Paket	22.000.000,00	0,00	22.000.000,00	0,00	22.000.000,00	22.000.000,00	HARAPAN	/ PEMANGKAT
05	SMPN 2 Selakau Timur	4	Paket	22.000.000,00	0,00	88.000.000,00	0,00	88.000.000,00	88.000.000,00	/	
06	SMPN 4 Satu Atap Selakau Timur	4	Paket	22.000.000,00	0,00	88.000.000,00	0,00	88.000.000,00	88.000.000,00	/	

PROGRAM KEGIATAN				INDIKATOR KINERJA DAN KELOMPOK SASARAN KEGIATAN				PAGU INDIKATIF TAHUN 2020				PRAKIRAAN MAJU	LOKASI
								DAU	DAK	PAD	JUMLAH		
07	SMPN 4 Satu Atap Sebawi	4	Paket	22.000.000,00	0,00	88.000.000,00	0,00	88.000.000,00	88.000.000,00			/	
08	SMPN 5 Jawai	4	Paket	22.000.000,00	0,00	88.000.000,00	0,00	88.000.000,00	88.000.000,00			/	
09	SMPN 7 Subah	2	Paket	22.000.000,00	0,00	44.000.000,00	0,00	44.000.000,00	44.000.000,00			/	
10	SMPN 8 Sambas	1	Paket	22.000.000,00	0,00	22.000.000,00	0,00	22.000.000,00	22.000.000,00			/	
11	SMPN 3 Sajad	2	Paket	22.000.000,00	0,00	44.000.000,00	0,00	44.000.000,00	44.000.000,00			/	
1.01.10101.29.19	Pengadaan Buku Pengayaan, Referensi dan Panduan Pendidik SD	Indikator : Cakupan Program Peningkatan Sarana dan Prasarana Pendidikan Dasar 9 Tahun melalui Pengadaan Buku Pengayaan, Referensi dan Panduan Pendidik Sasaran : SD di Kab. Sambas				100.000.000,00	0,00	0,00	100.000.000,00	100.000.000,00			
	01	Pengadaan Buku Perpustakaan SD	1	Keg	100.000.000,00	100.000.000,00	0,00	0,00	100.000.000,00	100.000.000,00			/
1.01.10101.29.23	Pembangunan Ruang praktik/ Bengkel Kerja Baru Beserta Perabotnya SKB (DAK)	Indikator : Terlaksananya Pembangunan Ruang Praktik Baru Beserta Perabotnya Sasaran : SKB Kabupaten Sambas				0,00	600.000.000,00	0,00	600.000.000,00	600.000.000,00			
	01	SKB Kabupaten Sambas	2	ruang	300.000.000,00	0,00	600.000.000,00	0,00	600.000.000,00	600.000.000,00	PEMANGKAT KOTA	/	PEMANGKAT
1.01.10101.29.24	Pembangunan Jamban Beserta Sanitasinya SKB (DAK)	Indikator : Terlaksananya Pembangunan Toilet Beserta Perabotnya Sasaran : SKB Kabupaten Sambas				0,00	200.000.000,00	0,00	200.000.000,00	200.000.000,00			
	01	SKB Kabupaten Sambas	4	ruang	50.000.000,00	0,00	200.000.000,00	0,00	200.000.000,00	200.000.000,00	PEMANGKAT KOTA	/	PEMANGKAT
1.01.10101.29.27	Rehabilitasi Ruang Kelas Dengan tingkat Kerusakan Sedang Atau Berat Beserta Perabotnya TK (DAK)	Indikator : Terlaksananya Rehabilitasi Ruang Kelas Dengan Tingkat Kerusakan Sedang atau Berat Beserta Perabotnya Sasaran : TK Kabupaten Sambas				0,00	1.520.000.000,00	0,00	1.520.000.000,00	1.520.000.000,00			
	01	TK Negeri Pembina Kecamatan Tebas	2	ruang	85.000.000,00	0,00	170.000.000,00	0,00	170.000.000,00	170.000.000,00	TEBAS KUALA	/	TEBAS
	02	TK Negeri Pembina Kecamatan Pemangkat	2	ruang	100.000.000,00	0,00	200.000.000,00	0,00	200.000.000,00	200.000.000,00	PEMANGKAT KOTA	/	PEMANGKAT
	03	TK Negeri Pembina Kecamatan Selakau	2	ruang	100.000.000,00	0,00	200.000.000,00	0,00	200.000.000,00	200.000.000,00	PARIT BARU-SELAKAU	/	SELAKAU
	04	TK Pedesaan Al-Ikhlas	4	ruang	85.000.000,00	0,00	340.000.000,00	0,00	340.000.000,00	340.000.000,00	SEPADU	/	SEMPARUK
	05	TK Satu Atap SDN 03 Sintete	2	ruang	85.000.000,00	0,00	170.000.000,00	0,00	170.000.000,00	170.000.000,00	SINGARAYA	/	SEMPARUK
	06	TK Negeri Pembina Kecamatan Subah	1	ruang	100.000.000,00	0,00	100.000.000,00	0,00	100.000.000,00	100.000.000,00	BALAI	/	SUBAH
	07	TK Satu Atap SDN.4 Tanjung Putat	1	ruang	85.000.000,00	0,00	85.000.000,00	0,00	85.000.000,00	85.000.000,00	SEPUK TANJUNG	/	SEBAWI
	08	TK Satu Atap Jambu	2	ruang	85.000.000,00	0,00	170.000.000,00	0,00	170.000.000,00	170.000.000,00	BERINGIN	/	SAJAD
	09	TK Satu Atap SDN No. 1 Simpang Empat	1	ruang	85.000.000,00	0,00	85.000.000,00	0,00	85.000.000,00	85.000.000,00	SIMPANG EMPAT	/	TANGARAN

PROGRAM KEGIATAN		INDIKATOR KINERJA DAN KELOMPOK SASARAN KEGIATAN				PAGU INDIKATIF TAHUN 2020				PRAKIRAAN MAJU	LOKASI	
						DAU	DAK	PAD	JUMLAH			
1.01.10101.29.29	Pembangunan Rumah Dinas Guru SD (DAK AFIRMASI)	Indikator : Capaian Program Peningkatan Sarana dan Prasarana Pendidikan Sekolah Dasar Sasaran : SD di Kab. Sambas				0,00	2.151.600.000,00	0,00	2.151.600.000,00	2.151.600.000,00		
		Target : Tercapai										
01	30106161-SDN 20 SUNGAI TENGAH	2	Unit	179.300.000,00		0,00	358.600.000,00	0,00	358.600.000,00	358.600.000,00	/	
02	30100185-SDN 17 CEREMAI	2	Unit	179.300.000,00		0,00	358.600.000,00	0,00	358.600.000,00	358.600.000,00	/	
03	30100554-SDN 10 BATU HITAM	2	Unit	179.300.000,00		0,00	358.600.000,00	0,00	358.600.000,00	358.600.000,00	/	
04	30112032-SDN 20 SUNGAI PALAH	2	Unit	179.300.000,00		0,00	358.600.000,00	0,00	358.600.000,00	358.600.000,00	/	
05	30100656-SDN 09 SENIPAHAN	2	Unit	179.300.000,00		0,00	358.600.000,00	0,00	358.600.000,00	358.600.000,00	/	
06	30100622-SDN 07 SASAK	2	Unit	179.300.000,00		0,00	358.600.000,00	0,00	358.600.000,00	358.600.000,00	/	
1.01.10101.29.30	Pembangunan Rumah Dinas Guru Beserta Perabot (DAK AFIRMASI)	Indikator : Peningkatan Prasarana Pendukung Proses Belajar mengajar Sasaran : Dinas Pendidikan dan Kebudayaan Kabupaten Sambas				0,00	1.884.300.000,00	0,00	1.884.300.000,00	1.884.300.000,00		
		Target : 11 Unit										
01	SMPN 3 Satu Atap Sejangkung	1	Unit	171.300.000,00		0,00	171.300.000,00	0,00	171.300.000,00	171.300.000,00	SEMANGA	/ SEJANGKUNG
02	SMPN 10 Satu Atap Tebas	1	Unit	171.300.000,00		0,00	171.300.000,00	0,00	171.300.000,00	171.300.000,00	/	
03	SMPN 6 Satu Atap Galing	1	Unit	171.300.000,00		0,00	171.300.000,00	0,00	171.300.000,00	171.300.000,00	/	
04	SMPN 3 Satu Atap Selakau Timur	1	Unit	171.300.000,00		0,00	171.300.000,00	0,00	171.300.000,00	171.300.000,00	/	
05	SMPN 4 Satu Atap Sejangkung	1	Unit	171.300.000,00		0,00	171.300.000,00	0,00	171.300.000,00	171.300.000,00	/	
06	SMPN 4 Satu Atap Sebawi	1	Unit	171.300.000,00		0,00	171.300.000,00	0,00	171.300.000,00	171.300.000,00	/	
07	SMPN 6 Satu Atap paloh	1	Unit	171.300.000,00		0,00	171.300.000,00	0,00	171.300.000,00	171.300.000,00	/	
08	SMPN 3 Sajingan Besar	1	Unit	171.300.000,00		0,00	171.300.000,00	0,00	171.300.000,00	171.300.000,00	/	
09	SMPN 7 Satu Atap Galing	1	Unit	171.300.000,00		0,00	171.300.000,00	0,00	171.300.000,00	171.300.000,00	/	
10	SMPN 4 Sajingan Besar	1	Unit	171.300.000,00		0,00	171.300.000,00	0,00	171.300.000,00	171.300.000,00	/	
11	SMPN 8 Satu Atap Paloh	1	Unit	171.300.000,00		0,00	171.300.000,00	0,00	171.300.000,00	171.300.000,00	/	
1.01.10101.29.31	Pembangunan Taman, Lapangan Upacara dan Fasilitas Parkir SD	Indikator : Peningkatan Sarana dan Prasarana Sekolah Dasar Sasaran : Sekolah Dasar di Kabupaten Sambas				445.000.000,00	0,00	0,00	445.000.000,00	445.000.000,00		
		Target : Tercapai										
00112203	01 SDN 10 Parit Setia Kec. Jawai	1	Keg.	95.000.000,00		95.000.000,00	0,00	0,00	95.000.000,00	95.000.000,00	PARIT SETIA	/ JAWAI
00180302	02 SDN 08 Penakalan Kec. Sejangkung	1	Paket	75.000.000,00		75.000.000,00	0,00	0,00	75.000.000,00	75.000.000,00	PENAKALAN	/ SEJANGKUNG
00012201	03 SDN 01 Gelik Kec. Selakau Timur	1	Paket	75.000.000,00		75.000.000,00	0,00	0,00	75.000.000,00	75.000.000,00	GELIK	/ SELAKAU TIMUR
	04 Penimbunan Halaman SDN 6 Pelimpaan Kec. Jawai	1	Keg	100.000.000,00		100.000.000,00	0,00	0,00	100.000.000,00	100.000.000,00	/	
	05 SDN 6 Tanjung Buluh	1	Keg	100.000.000,00		100.000.000,00	0,00	0,00	100.000.000,00	100.000.000,00	/	
1.01.10101.29.37	Pembangunan Pagar SD	Indikator : Peningkatan Sarana dan Prasarana Pendidikan Sekolah Dasar Sasaran : Sekolah Dasar di Kabupaten Sambas				1.005.000.000,00	0,00	0,00	1.005.000.000,00	1.005.000.000,00		
		Target : Tercapai										

PROGRAM KEGIATAN		INDIKATOR KINERJA DAN KELOMPOK SASARAN KEGIATAN			PAGU INDIKATIF TAHUN 2020				PRAKIRAAN MAJU	LOKASI	
					DAU	DAK	PAD	JUMLAH			
01	Pagar Sekolah SDN Semelagi Besar	1	keg	75.000.000,00	75.000.000,00	0,00	0,00	75.000.000,00	75.000.000,00	SEMELAGI BESAR	/ SELAKAU
02	Pagar SDN 04 Sungai Nyirih	1	Keg.	50.000.000,00	50.000.000,00	0,00	0,00	50.000.000,00	50.000.000,00	SUNGAI NYIRIH	/ SELAKAU
03	SDN 06 Nyiur Melambai	1	Keg.	100.000.000,00	100.000.000,00	0,00	0,00	100.000.000,00	100.000.000,00	JELU AIR	/ JAWAI SELATAN
04	SDN 16 Temajuk	1	Keg.	100.000.000,00	100.000.000,00	0,00	0,00	100.000.000,00	100.000.000,00	TEMAJUK	/ PALOH
05	SDN 16 Saing Rambai	1	Keg.	70.000.000,00	70.000.000,00	0,00	0,00	70.000.000,00	70.000.000,00	SAING RAMBI	/ SAMBAS
07	SDN 11 Tanjung Buluh	1	Keg.	100.000.000,00	100.000.000,00	0,00	0,00	100.000.000,00	100.000.000,00	MERUBONG	/ TEKARANG
08	SDN 23 Sayang	1	Keg.	100.000.000,00	100.000.000,00	0,00	0,00	100.000.000,00	100.000.000,00	SAYANG SEDAYU	/ TELUK KERAMA
09	SDN 01 Matang Suri	1	Keg.	100.000.000,00	100.000.000,00	0,00	0,00	100.000.000,00	100.000.000,00	MATANG TERAP	/ JAWAI SELATAN
10	MIS Dsn. Parit Rabu	1	Keg.	60.000.000,00	60.000.000,00	0,00	0,00	60.000.000,00	60.000.000,00	KUALA PANGKALAN KERAMAT	/ TELUK KERAMA
11	SDN 03 Setalik	1	Keg.	100.000.000,00	100.000.000,00	0,00	0,00	100.000.000,00	100.000.000,00	SETALIK	/ SEJANGKUNG
12	SDN 15 ARUNG PARAK	1	Keg	150.000.000,00	150.000.000,00	0,00	0,00	150.000.000,00	150.000.000,00		/
1.01.10101.29.40	Pembangunan Ruang Kelas Baru (RKB) SD (DAK)	Indikator : Peningkatan Sarana dan Prasarana Pendidikan Sekolah Dasar			0,00	14.919.440.000,00	0,00	14.919.440.000,00	14.919.440.000,00		
		Sasaran : Sekolah Dasar di Kabupaten Sambas			Target : Tercapai						
01	SDN 22 MAKTANGGUK	3	Ruang	220.000.000,00	0,00	660.000.000,00	0,00	660.000.000,00	660.000.000,00	MAK TANGGUK	/ TEBAS
02	SDN 19 SEMANAS	2	Ruang	220.000.000,00	0,00	440.000.000,00	0,00	440.000.000,00	440.000.000,00	TEMPAPAN HULU	/ GALING
03	SDN 43 PINANG MERAH	2	Ruang	220.000.000,00	0,00	440.000.000,00	0,00	440.000.000,00	440.000.000,00	SUNGAI BARU	/ TELUK KERAMA
04	SDN 06 KUPAK REBUNG	2	Ruang	220.000.000,00	0,00	440.000.000,00	0,00	440.000.000,00	440.000.000,00	RATU SEPUDAK	/ GALING
05	SDN 30 SEBAB SEDIHAT	3	Ruang	220.000.000,00	0,00	660.000.000,00	0,00	660.000.000,00	660.000.000,00	SERET AYON	/ TEBAS
06	SDN 8 SENTEBANG	2	Ruang	220.000.000,00	0,00	440.000.000,00	0,00	440.000.000,00	440.000.000,00	SENTEBANG	/ JAWAI
07	SDN 47 SEGARAU LIMUS	2	Ruang	220.000.000,00	0,00	440.000.000,00	0,00	440.000.000,00	440.000.000,00	SEGARAU PARIT	/ TEBAS
08	SDN 10 PARIT SETIA	2	Ruang	220.000.000,00	0,00	440.000.000,00	0,00	440.000.000,00	440.000.000,00	PARIT SETIA	/ JAWAI
09	SDN 04 NAGUR	3	Ruang	277.360.000,00	0,00	832.080.000,00	0,00	832.080.000,00	832.080.000,00	JAGUR	/ SAMBAS
10	SDN 26 SENYAWAN	5	Ruang	220.000.000,00	0,00	1.100.000.000,00	0,00	1.100.000.000,00	1.100.000.000,00	MATANG LABUNG	/ TEBAS
11	SDN 27 TEBAS SUNGAI	3	Ruang	220.000.000,00	0,00	660.000.000,00	0,00	660.000.000,00	660.000.000,00	TEBAS SUNGAI	/ TEBAS
12	30100136-SDN 22 SELADU	2	Ruang	220.000.000,00	0,00	440.000.000,00	0,00	440.000.000,00	440.000.000,00		/
13	SDN 35 SEBETUNG	2	Ruang	220.000.000,00	0,00	440.000.000,00	0,00	440.000.000,00	440.000.000,00	SEBERKAT	/ TEBAS
14	SDN 33 BEGATUK	1	Ruang	220.000.000,00	0,00	220.000.000,00	0,00	220.000.000,00	220.000.000,00	MARIBAS	/ TEBAS
15	SDN 16 BEKUT	1	Ruang	227.360.000,00	0,00	227.360.000,00	0,00	227.360.000,00	227.360.000,00	BEKUT	/ TEBAS
16	SDN 17 GURAH AUR	2	Ruang	220.000.000,00	0,00	440.000.000,00	0,00	440.000.000,00	440.000.000,00	SAGU	/ GALING

PROGRAM KEGIATAN		INDIKATOR KINERJA DAN KELOMPOK SASARAN KEGIATAN		PAGU INDIKATIF TAHUN 2020				PRAKIRAAN MAJU	LOKASI		
				DAU	DAK	PAD	JUMLAH				
17	SDN 15 SIDUK	2	Ruang	220.000.000,00	0,00	440.000.000,00	0,00	440.000.000,00	440.000.000,00	TEMPAPAN KUALA	/ GALING
18	SDN 33 PENJULUNG	2	Ruang	220.000.000,00	0,00	440.000.000,00	0,00	440.000.000,00	440.000.000,00	PURINGAN	/ TELUK KERAMA
19	SDN 03 PARIT BARU	1	Ruang	220.000.000,00	0,00	220.000.000,00	0,00	220.000.000,00	220.000.000,00	TEMPAPAN KUALA	/ GALING
20	SDN 11 KOTA LAMA	2	Ruang	220.000.000,00	0,00	440.000.000,00	0,00	440.000.000,00	440.000.000,00	RATU SEPUDAK	/ GALING
21	SDN 06 MALEK	2	Ruang	220.000.000,00	0,00	440.000.000,00	0,00	440.000.000,00	440.000.000,00	MALEK	/ PALOH
22	SDN 09 BAKAU	2	Ruang	220.000.000,00	0,00	440.000.000,00	0,00	440.000.000,00	440.000.000,00	BAKAU	/ JAWAI
23	SDN 41 SENGAWANG SENTUL	2	Ruang	220.000.000,00	0,00	440.000.000,00	0,00	440.000.000,00	440.000.000,00	SENGAWANG	/ TELUK KERAMA
24	SDN 20 SUNGAI PALAH	2	Ruang	220.000.000,00	0,00	440.000.000,00	0,00	440.000.000,00	440.000.000,00	SUNGAI PALAH	/ GALING
25	SDN 42 SANGE BINDANG	3	Ruang	220.000.000,00	0,00	660.000.000,00	0,00	660.000.000,00	660.000.000,00	SAMUSTIDA	/ TELUK KERAMA
26	SDN 40 KEDONDONG	2	Ruang	220.000.000,00	0,00	440.000.000,00	0,00	440.000.000,00	440.000.000,00	SERET AYON	/ TEBAS
27	SDN 14 TRANS SABUNG	2	Ruang	220.000.000,00	0,00	440.000.000,00	0,00	440.000.000,00	440.000.000,00	MUKTI RAHARJA	/ SUBAH
28	SDN 03 SAPAK HILIR	2	Ruang	220.000.000,00	0,00	440.000.000,00	0,00	440.000.000,00	440.000.000,00	SEI SAPAK	/ SUBAH
29	SDN 07 SEPINGGAN GELIK	2	Ruang	220.000.000,00	0,00	440.000.000,00	0,00	440.000.000,00	440.000.000,00	SEPINGGAN	/ SEMPARUK
30	SDN 19 MEDANG	2	Ruang	220.000.000,00	0,00	440.000.000,00	0,00	440.000.000,00	440.000.000,00	SULUNG	/ SEJANGKUNG
31	SDN 04 PEMANGKAT	2	Ruang	220.000.000,00	0,00	440.000.000,00	0,00	440.000.000,00	440.000.000,00	HARAPAN	/ PEMANGKAT
1.01.10101.29.41	Pembangunan Ruang Kelas Baru (RKB) Beserta Perabotnya SMP (DAK)	Indikator : Ruang Kelas Baru Yang terbangun Sasaran : Dinas Pendidikan dan Kebudayaan Kabupaten Sambas		0,00	12.150.000.000,00	0,00	12.150.000.000,00	12.150.000.000,00			
01	SMPN 1 Pemangkat	4	Ruang	450.000.000,00	0,00	1.800.000.000,00	0,00	1.800.000.000,00	1.800.000.000,00	PEMANGKAT KOTA	/ PEMANGKAT
02	SMP PGRI 1 Paloh	4	Ruang	225.000.000,00	0,00	900.000.000,00	0,00	900.000.000,00	900.000.000,00	MATANG DANAU	/ PALOH
03	SMPN 3 Teluk Keramat	4	Ruang	225.000.000,00	0,00	900.000.000,00	0,00	900.000.000,00	900.000.000,00	PIPIT TEJA	/ TELUK KERAMA
04	SMPN 5 Teluk Keramat	4	Ruang	225.000.000,00	0,00	900.000.000,00	0,00	900.000.000,00	900.000.000,00	TAMBATAN	/ TELUK KERAMA
05	SMPN 6 Teluk Keramat	4	Ruang	225.000.000,00	0,00	900.000.000,00	0,00	900.000.000,00	900.000.000,00	TANJUNG KERACUT	/ TELUK KERAMA
07	SMPN 1 Sejangkung	2	Ruang	225.000.000,00	0,00	450.000.000,00	0,00	450.000.000,00	450.000.000,00	PARIT RAJA	/ SEJANGKUNG
08	SMPN 2 JAWAI	2	Ruang	225.000.000,00	0,00	450.000.000,00	0,00	450.000.000,00	450.000.000,00	SARANG BURUNG KOLAM	/ JAWAI
09	SMPN 4 Subah	2	Ruang	225.000.000,00	0,00	450.000.000,00	0,00	450.000.000,00	450.000.000,00	SABUNG	/ SUBAH
10	SMPN 5 Paloh	2	Ruang	225.000.000,00	0,00	450.000.000,00	0,00	450.000.000,00	450.000.000,00	KALIMANTAN	/ PALOH
11	SMPN 6 Sambas	4	Ruang	225.000.000,00	0,00	900.000.000,00	0,00	900.000.000,00	900.000.000,00	GAPURA	/ SAMBAS
12	SMPN 7 Teluk Keramat	4	Ruang	225.000.000,00	0,00	900.000.000,00	0,00	900.000.000,00	900.000.000,00	SAMUSTIDA	/ TELUK KERAMA
13	SMPN 4 Selakau	2	Ruang	225.000.000,00	0,00	450.000.000,00	0,00	450.000.000,00	450.000.000,00	SAMUSTIDA	/ TELUK KERAMA
14	SMPN 2 Sajingan Besar	2	Ruang	225.000.000,00	0,00	450.000.000,00	0,00	450.000.000,00	450.000.000,00		/
15	SMPN 5 Selakau	3	Ruang	225.000.000,00	0,00	675.000.000,00	0,00	675.000.000,00	675.000.000,00		/

PROGRAM KEGIATAN		INDIKATOR KINERJA DAN KELOMPOK SASARAN KEGIATAN			PAGU INDIKATIF TAHUN 2020				PRAKIRAAN MAJU	LOKASI	
					DAU	DAK	PAD	JUMLAH			
16	SMPS Islam Semayong	2	Ruang	225.000.000,00	0,00	450.000.000,00	0,00	450.000.000,00	450.000.000,00	/	
17	SMPN 3 Jawai Selatan	4	Ruang	225.000.000,00	0,00	900.000.000,00	0,00	900.000.000,00	900.000.000,00	/	
19	SMPN 3 Satu Atap Tangaran	1	Ruang	225.000.000,00	0,00	225.000.000,00	0,00	225.000.000,00	225.000.000,00	/	
1.01.10101.29.43	Pembangunan Jamban Peserta Didik dan Guru Beserta Sanitasi SD	Indikator : Peningkatan Sarana dan Prasarana Sekolah Dasar Sembilan Tahun Sasaran : Sekolah Dasar di Kabupaten Sambas			350.000.000,00	0,00	0,00	350.000.000,00	350.000.000,00		
00075229	02	SDN 29 Sukaramai Kec. Sambas	1	Paket	100.000.000,00	100.000.000,00	0,00	0,00	100.000.000,00	100.000.000,00	DALAM KAUM / SAMBAS
00098205	08	SDN 01 Kota Bangun Kec. Sebawi	1	Paket	150.000.000,00	150.000.000,00	0,00	0,00	150.000.000,00	150.000.000,00	SEBAWI / SEBAWI
	14	SDN 13 Pangkalan Bemban	1	Keg	50.000.000,00	50.000.000,00	0,00	0,00	50.000.000,00	50.000.000,00	/
	15	MIS Nurul Islam	1	Keg	50.000.000,00	50.000.000,00	0,00	0,00	50.000.000,00	50.000.000,00	/
1.01.10101.29.47	Pembangunan ruang kelas baru SD	Indikator : Peningkatan Sarana dan Prasarana Sekolah Dasar Sasaran : Sekolah Dasar di Kabupaten Sambas			1.865.000.000,00	0,00	0,00	1.865.000.000,00	1.865.000.000,00		
00048246	07	SDS IT Al-Furqan Desa Tebas Sungai Kec. Tebas	1	Keg.	190.000.000,00	190.000.000,00	0,00	0,00	190.000.000,00	190.000.000,00	TEBAS SUNGAI / TEBAS
	09	SDN 41 Gelamak	1	Keg	200.000.000,00	200.000.000,00	0,00	0,00	200.000.000,00	200.000.000,00	/
	10	SDN 22 Maktangguk	1	Keg	250.000.000,00	250.000.000,00	0,00	0,00	250.000.000,00	250.000.000,00	/
	11	SDN 26 SENYAWAN	1	Keg	150.000.000,00	150.000.000,00	0,00	0,00	150.000.000,00	150.000.000,00	/
	12	SDN 06 PELIMPAAN	1	Keg	200.000.000,00	200.000.000,00	0,00	0,00	200.000.000,00	200.000.000,00	/
	13	SDN 17 Senseng	1	Keg	200.000.000,00	200.000.000,00	0,00	0,00	200.000.000,00	200.000.000,00	/
	14	SDN 08 Arung Medang	1	Keg	200.000.000,00	200.000.000,00	0,00	0,00	200.000.000,00	200.000.000,00	/
	15	MIS Yasti Kec. Tangaran	1	Keg	200.000.000,00	200.000.000,00	0,00	0,00	200.000.000,00	200.000.000,00	/
	16	SDN 19 Medang	1	Keg	100.000.000,00	100.000.000,00	0,00	0,00	100.000.000,00	100.000.000,00	/
	17	MIS THOLBIYAH DESA RANTAU PANJANG	1	Keg	175.000.000,00	175.000.000,00	0,00	0,00	175.000.000,00	175.000.000,00	/
1.01.10101.29.57	Pembangunan Ruang Kelas Baru SMP dan MTS	Indikator : Cakupan Pelayanan Peningkatan Sarana dan Prasarana Pendidikan Dasar 9 Tahun Sasaran : Dinas Pendidikan dan Kebudayaan Kabupaten Sambas			200.000.000,00	0,00	0,00	200.000.000,00	200.000.000,00		
	01	Pembangunan Ruang Kelas Baru MTs Gerpermi Tebas	1	Paket	200.000.000,00	200.000.000,00	0,00	0,00	200.000.000,00	200.000.000,00	TEBAS SUNGAI / TEBAS
1.01.10101.29.60	Pembangunan Jamban Peserta Didik dan Guru SD (DAK)	Indikator : Cakupan Program Peningkatan Sarana dan Prasarana 9 Tahun Melalui Pembangunan Jamban Peserta Didik dan Guru Sasaran : SD Se Kabupaten Sambas			0,00	7.991.000.000,00	0,00	7.991.000.000,00	7.991.000.000,00		
	01	SDN 13 Semberang	1	Kegiatan	262.000.000,00	0,00	262.000.000,00	0,00	262.000.000,00	262.000.000,00	/
	02	SDN 29 Sukaramai	1	Kegiatan	262.000.000,00	0,00	262.000.000,00	0,00	262.000.000,00	262.000.000,00	/
	03	SDN 02 Dalam Kaum	1	Kegiatan	262.000.000,00	0,00	262.000.000,00	0,00	262.000.000,00	262.000.000,00	/
	04	SDN 05 Durian	1	Kegiatan	262.000.000,00	0,00	262.000.000,00	0,00	262.000.000,00	262.000.000,00	/

PROGRAM KEGIATAN				PAGU INDIKATIF TAHUN 2020				PRAKIRAAN MAJU	LOKASI	
				INDIKATOR KINERJA DAN KELOMPOK SASARAN KEGIATAN	DAU	DAK	PAD	JUMLAH		
05	SDN 01 Mentawa	1	Kegiatan	262.000.000,00	0,00	262.000.000,00	0,00	262.000.000,00	262.000.000,00	/
06	SDN 37 Sempalai	1	Kegiatan	262.000.000,00	0,00	262.000.000,00	0,00	262.000.000,00	262.000.000,00	/
07	SDN 43 Pinang Merah	1	Kegiatan	262.000.000,00	0,00	262.000.000,00	0,00	262.000.000,00	262.000.000,00	/
08	SDN 05 Simpang Empat	1	Kegiatan	262.000.000,00	0,00	262.000.000,00	0,00	262.000.000,00	262.000.000,00	/
09	SDN 15 Sempalai	1	Kegiatan	262.000.000,00	0,00	262.000.000,00	0,00	262.000.000,00	262.000.000,00	/
10	SDN 07 Matang Danau	1	Kegiatan	262.000.000,00	0,00	262.000.000,00	0,00	262.000.000,00	262.000.000,00	/
11	SDN 06 Jambu	1	Kegiatan	262.000.000,00	0,00	262.000.000,00	0,00	262.000.000,00	262.000.000,00	/
12	SDN 08 Rantau Panjang	1	Kegiatan	262.000.000,00	0,00	262.000.000,00	0,00	262.000.000,00	262.000.000,00	/
13	SDN 19 Semelagi Besar	1	Kegiatan	262.000.000,00	0,00	262.000.000,00	0,00	262.000.000,00	262.000.000,00	/
14	SDN 28 Buluh Parit	1	Kegiatan	262.000.000,00	0,00	262.000.000,00	0,00	262.000.000,00	262.000.000,00	/
15	SDN 07 Sadayan	1	Kegiatan	262.000.000,00	0,00	262.000.000,00	0,00	262.000.000,00	262.000.000,00	/
16	SDN 12 Pancur	1	Kegiatan	262.000.000,00	0,00	262.000.000,00	0,00	262.000.000,00	262.000.000,00	/
17	SDN 04 Nagur	1	Kegiatan	262.000.000,00	0,00	262.000.000,00	0,00	262.000.000,00	262.000.000,00	/
18	SDN 07 Mak Lebar	1	Kegiatan	262.000.000,00	0,00	262.000.000,00	0,00	262.000.000,00	262.000.000,00	/
19	SDN 06 Malek	1	Kegiatan	262.000.000,00	0,00	262.000.000,00	0,00	262.000.000,00	262.000.000,00	/
20	SDN 07 Sungai Daun	1	Kegiatan	262.000.000,00	0,00	262.000.000,00	0,00	262.000.000,00	262.000.000,00	/
21	SDN 50 Suka Damai	1	Kegiatan	262.000.000,00	0,00	262.000.000,00	0,00	262.000.000,00	262.000.000,00	/
22	SDN 33 Begatuk	1	Kegiatan	262.000.000,00	0,00	262.000.000,00	0,00	262.000.000,00	262.000.000,00	/
23	SDN 14 Transmigrasi Sebunga	1	Kegiatan	262.000.000,00	0,00	262.000.000,00	0,00	262.000.000,00	262.000.000,00	/
24	SDN 49 Serat Ayon	1	Kegiatan	262.000.000,00	0,00	262.000.000,00	0,00	262.000.000,00	262.000.000,00	/
25	SDN 16 Sarang Burung Kolam	1	Kegiatan	262.000.000,00	0,00	262.000.000,00	0,00	262.000.000,00	262.000.000,00	/
26	SDN 05 Sarang Burung Usrat	1	Kegiatan	262.000.000,00	0,00	262.000.000,00	0,00	262.000.000,00	262.000.000,00	/
27	SDN 01 Sarang Burung Kolam	1	Kegiatan	262.000.000,00	0,00	262.000.000,00	0,00	262.000.000,00	262.000.000,00	/
28	SDN 07 Sebatan II	1	Kegiatan	262.000.000,00	0,00	262.000.000,00	0,00	262.000.000,00	262.000.000,00	/
29	SDN 17 Pimpinan Parit	1	Kegiatan	262.000.000,00	0,00	262.000.000,00	0,00	262.000.000,00	262.000.000,00	/
30	SDN 01 Matang Suri	1	Kegiatan	262.000.000,00	0,00	262.000.000,00	0,00	262.000.000,00	262.000.000,00	/
31	SDN 18 Ramayadi	1	Kegiatan	131.000.000,00	0,00	131.000.000,00	0,00	131.000.000,00	131.000.000,00	/
1.01.10101.29.62	Rehabilitasi Bangunan Gedung SD dan MI	Indikator : Peningkatan Sarana dan Prasarana Sekolah Dasar			2.868.000.000,00	0,00	0,00	2.868.000.000,00	2.868.000.000,00	
		Sasaran : Sekolah Dasar di Kabupaten Sambas			Target : Tercapai					
00154207	01	SDN 05 Sagu Desa Sagu Kec. Galing	1 Keg.	100.000.000,00	100.000.000,00	0,00	0,00	100.000.000,00	100.000.000,00	SAGU / GALING
00125205	02	SDN 02 Sarilaba A Kec. Jawai Selatan	1 Keg.	50.000.000,00	50.000.000,00	0,00	0,00	50.000.000,00	50.000.000,00	SARILABA A / JAWAI SELATAN
00185208	03	SDN 07 Sasak Kec. Sajingan Besar	1 Paket	100.000.000,00	100.000.000,00	0,00	0,00	100.000.000,00	100.000.000,00	SANTABAN / SAJINGAN BESAR
00012204	06	SDN 01 Gelik Kec. Selakau Timur	1 Paket	100.000.000,00	100.000.000,00	0,00	0,00	100.000.000,00	100.000.000,00	GELIK / SELAKAU TIMUR

PROGRAM KEGIATAN				INDIKATOR KINERJA DAN KELOMPOK SASARAN KEGIATAN		PAGU INDIKATIF TAHUN 2020				PRAKIRAAN MAJU	LOKASI	
						DAU	DAK	PAD	JUMLAH			
00167220	07	SDN 06 Arung Parak Kec. Tangaran	1	Paket	50.000.000,00	50.000.000,00	0,00	0,00	50.000.000,00	50.000.000,00	ARUNG PARAK	/ TANGARAN
	10	SDN 26 Sedayu Kec. Teluk Keramat	1	Paket	100.000.000,00	100.000.000,00	0,00	0,00	100.000.000,00	100.000.000,00	SAYANG SEDAYU	/ TELUK KERAMAT
	16	SDN 09 Desa Sabaran Kec. Jawai Selatan	1	Paket	100.000.000,00	100.000.000,00	0,00	0,00	100.000.000,00	100.000.000,00	SABARAN	/ JAWAI SELATAN
	18	SDN 04 Tengguli Kec. Sajad	1	Paket	100.000.000,00	100.000.000,00	0,00	0,00	100.000.000,00	100.000.000,00	TENGGULI	/ SAJAD
	20	SDN 22 Sultur Medan Kec. Sambas	1	Paket	100.000.000,00	100.000.000,00	0,00	0,00	100.000.000,00	100.000.000,00	SUMBER HARAPAN	/ SAMBAS
	21	SDN 10 Sepandak Kec. Sejangkung	1	Paket	100.000.000,00	100.000.000,00	0,00	0,00	100.000.000,00	100.000.000,00	SEPANTAI	/ SEJANGKUNG
	22	SDN 12 Pancur Kec. Tangaran	1	Paket	18.000.000,00	18.000.000,00	0,00	0,00	18.000.000,00	18.000.000,00	PANCUR	/ TANGARAN
	23	SDN 07 Sadayan Kec. Tangaran	1	Paket	100.000.000,00	100.000.000,00	0,00	0,00	100.000.000,00	100.000.000,00	TANGARAN	/ TANGARAN
	27	SDN 35 Sepandan Kec. Teluk Keramat	1	Paket	100.000.000,00	100.000.000,00	0,00	0,00	100.000.000,00	100.000.000,00	SEPADU	/ TELUK KERAMAT
	32	SDN 2 Sentebang	1	Keg	125.000.000,00	125.000.000,00	0,00	0,00	125.000.000,00	125.000.000,00		/
	33	SDN 03 DUNGUN LAUT	1	Keg	125.000.000,00	125.000.000,00	0,00	0,00	125.000.000,00	125.000.000,00		/
	34	MIS AL HIKMAH SIDANG Desa Matang Labong	1	Keg	100.000.000,00	100.000.000,00	0,00	0,00	100.000.000,00	100.000.000,00		/
	35	SDN 7 Satai Trans D	1	Keg	200.000.000,00	200.000.000,00	0,00	0,00	200.000.000,00	200.000.000,00		/
	36	SDN 14 Trans Sabung	1	Keg	200.000.000,00	200.000.000,00	0,00	0,00	200.000.000,00	200.000.000,00		/
	37	SDN 14 SIMPUAN	1	Keg	100.000.000,00	100.000.000,00	0,00	0,00	100.000.000,00	100.000.000,00		/
	38	SDN 15 SEBURING GERSIK	1	Keg	100.000.000,00	100.000.000,00	0,00	0,00	100.000.000,00	100.000.000,00		/
	39	SDN 29 Sukaramai	1	Keg	100.000.000,00	100.000.000,00	0,00	0,00	100.000.000,00	100.000.000,00		/
	40	SDN 9 Sempalai	1	Keg	100.000.000,00	100.000.000,00	0,00	0,00	100.000.000,00	100.000.000,00		/
	41	SDN 28 Mengkayar	1	Keg	100.000.000,00	100.000.000,00	0,00	0,00	100.000.000,00	100.000.000,00		/
	42	SDN 01 Tamang Sagang	1	Keg	100.000.000,00	100.000.000,00	0,00	0,00	100.000.000,00	100.000.000,00		/
	43	SDN 12 Sange Mangge	1	Keg	100.000.000,00	100.000.000,00	0,00	0,00	100.000.000,00	100.000.000,00		/
	44	SDN 20 Parit Cegat	1	Keg	100.000.000,00	100.000.000,00	0,00	0,00	100.000.000,00	100.000.000,00		/
	45	MIS DARUL IKHSAN	1	Keg	200.000.000,00	200.000.000,00	0,00	0,00	200.000.000,00	200.000.000,00		/
1.01.10101.29.67	Pembangunan Jamban Peserta Didik Dan Guru Beserta Sanitasinya SMP (DAK)		Indikator : Tersedianya Jamban Peserta Didik Beserta Sanitasinya Sasaran : Dinas Pendidikan dan Kebudayaan Kabupaten Sambas Target : 10 Ruang			0,00	1.100.000.000,00	0,00	1.100.000.000,00	1.100.000.000,00		
	01	SMPN 4 Sambas	1	Ruang	110.000.000,00	0,00	110.000.000,00	0,00	110.000.000,00	110.000.000,00	KARTIASA	/ SAMBAS
	02	SMPN 2 Jawai Selatan	1	Ruang	110.000.000,00	0,00	110.000.000,00	0,00	110.000.000,00	110.000.000,00	JAWAI LAUT	/ JAWAI SELATAN
	03	SMPN 3 Semparuk	1	Ruang	110.000.000,00	0,00	110.000.000,00	0,00	110.000.000,00	110.000.000,00	SEMPARUK	/ SEMPARUK
	04	SMPN 3 Salatiga	1	Ruang	110.000.000,00	0,00	110.000.000,00	0,00	110.000.000,00	110.000.000,00	PARIT BARU	/ SALATIGA
	05	SMPN 3 Jawai Selatan	1	Ruang	110.000.000,00	0,00	110.000.000,00	0,00	110.000.000,00	110.000.000,00	JAWAI LAUT	/ JAWAI SELATAN
	07	SMPN 6 Teluk Keramat	1	Ruang	110.000.000,00	0,00	110.000.000,00	0,00	110.000.000,00	110.000.000,00	SEBAGU	/ TELUK KERAMAT
	08	SMPN 1 Tekarang	3	Ruang	110.000.000,00	0,00	330.000.000,00	0,00	330.000.000,00	330.000.000,00	RAMBAYAN	/ TEKARANG

PROGRAM KEGIATAN		INDIKATOR KINERJA DAN KELOMPOK SASARAN KEGIATAN			PAGU INDIKATIF TAHUN 2020				PRAKIRAAN MAJU	LOKASI	
					DAU	DAK	PAD	JUMLAH			
09	SMPN 6 Satu Atap paloh	1	Ruang	110.000.000,00	0,00	110.000.000,00	0,00	110.000.000,00	110.000.000,00	/	
1.01.10101.29.69	Pengadaan Sarana Seni Budaya SMP	Indikator : Meningkatnya Sarana dan Prasarana Pendidikan Dasar 9 Tahun Sasaran : Dinas Pendidikan dan Kebudayaan Kab. Sambas			50.000.000,00	0,00	0,00	50.000.000,00	50.000.000,00		
		Target : 1 paket									
01	Pengadaan Sarana Seni Budaya SMP	1	paket	50.000.000,00	50.000.000,00	0,00	0,00	50.000.000,00	50.000.000,00	/	
1.01.10101.29.74	Koordinasi sarana prasarana dan pembinaan SD dalam dan luar daerah	Indikator : Peningkatan Sarana dan Prasarana Sekolah Dasar Sasaran : Sekolah Dasar di Kabupaten Sambas			47.000.000,00	0,00	0,00	47.000.000,00	47.000.000,00		
		Target : Tercapai									
01	Koordinasi sarana prasarana dan pembinaan SD dalam dan luar daerah	1	Keg.	47.000.000,00	47.000.000,00	0,00	0,00	47.000.000,00	47.000.000,00	DALAM KAUM	/ SAMBAS
1.01.10101.29.75	Koordinasi sarana prasarana dan pembinaan SMP dalam dan luar daerah	Indikator : Koordinasi sarana prasarana dan pembinaan SMP dalam dan luar daerah Sasaran : Dinas Pendidikan dan Kebudayaan Kabupaten Sambas			36.282.100,00	0,00	0,00	36.282.100,00	36.282.100,00		
		Target : 127 Sekolah									
01	Koordinasi sarana prasarana dan pembinaan SMP dalam dan luar daerah	1	Keg	36.282.100,00	36.282.100,00	0,00	0,00	36.282.100,00	36.282.100,00	/	
1.01.10101.29.83	Pengadaan Sarana Belajar SMP	Indikator : Cakupan Pelayanan Peningkatan Sarana dan Prasarana Pendidikan Dasar 9 Tahun Sasaran : Dinas Pendidikan dan Kebudayaan Kabupaten Sambas			50.000.000,00	0,00	0,00	50.000.000,00	50.000.000,00		
		Target : 1 Sekolah									
01	Pengadaan pakaian Drum Band SMPN 4 Jawai	1	Paket	50.000.000,00	50.000.000,00	0,00	0,00	50.000.000,00	50.000.000,00	SEI NYIRIH	/ JAWAI
1.01.10101.29.84	Pembangunan Pagar SMP	Indikator : Tersedianya Pagar Sekolah Yang Memadai Sasaran : Dinas Pendidikan dan Kebudayaan Kabupaten Sambas			200.000.000,00	0,00	0,00	200.000.000,00	200.000.000,00		
		Target : 1 Sekolah									
01	Pembangunan Pagar SMPN 2 Teluk Keramat Desa Sekuara	1	Paket	50.000.000,00	50.000.000,00	0,00	0,00	50.000.000,00	50.000.000,00	SEKURA	/ TELUK KERAMAT
02	Pembangunan Pagar SMPN 4 Smbas	1	Paket	150.000.000,00	150.000.000,00	0,00	0,00	150.000.000,00	150.000.000,00	/	
1.01.10101.29.86	Pembangunan Rumah Dinas Guru SD dan MI	Indikator : Peningkatan Sarana dan Prasarana Sekolah Dasar Sasaran : Sekolah Dasar di Kabupaten Sambas			150.000.000,00	0,00	0,00	150.000.000,00	150.000.000,00		
		Target : 1 Rumah Dinas Guru									
01	SDN 20 Sungai Tengah Kec. Paloh	1	Keg.	150.000.000,00	150.000.000,00	0,00	0,00	150.000.000,00	150.000.000,00	SEBUBUS	/ PALOH
1.01.10101.29.87	Pembangunan Ruang Perpustakaan SD dan MI	Indikator : Peningkatan Sarana dan Prasarana Sekolah Dasar Sasaran : Sekolah Dasar di Kabupaten Sambas			500.000.000,00	0,00	0,00	500.000.000,00	500.000.000,00		
		Target : 5 Perpustakaan Baru									
01	SDN 42 Desa Serindang Kec. Tebas	1	Unit	100.000.000,00	100.000.000,00	0,00	0,00	100.000.000,00	100.000.000,00	SERINDANG	/ TEBAS
02	SDN 16 Bekut Kec. Tebas	1	Unit	100.000.000,00	100.000.000,00	0,00	0,00	100.000.000,00	100.000.000,00	BEKUT	/ TEBAS
03	SDN 26 Senyawan Kec. Tebas	1	Unit	100.000.000,00	100.000.000,00	0,00	0,00	100.000.000,00	100.000.000,00	MATANG LABUNG	/ TEBAS
04	SDN 17 Senseng Kec. Tebas	1	Unit	100.000.000,00	100.000.000,00	0,00	0,00	100.000.000,00	100.000.000,00	SEGEDONG	/ TEBAS
05	SDN 10 Merabuan Kec. Tangaran	1	Unit	100.000.000,00	100.000.000,00	0,00	0,00	100.000.000,00	100.000.000,00	RAMBAYAN	/ TEKARANG

PROGRAM KEGIATAN		INDIKATOR KINERJA DAN KELOMPOK SASARAN KEGIATAN			PAGU INDIKATIF TAHUN 2020				PRAKIRAAN MAJU	LOKASI	
					DAU	DAK	PAD	JUMLAH			
1.01.10101.29.88	Pembangunan Musholla SD dan MI	Indikator : Peningkatan Sarana dan Prasarana Sekolah Dasar Sasaran : Sekolah Dasar di Kabupaten Sambas			270.000.000,00	0,00	0,00	270.000.000,00	270.000.000,00		
					Target : Tercapai						
	01 SDN 09 Danau Peradah Kec. Paloh	1	Unit	135.000.000,00	135.000.000,00	0,00	0,00	135.000.000,00	135.000.000,00	TANAH HITAM	/ PALOH
	02 SDN 32 Tanjung Bakau Kec. Teluk Keramat	1	Unit	135.000.000,00	135.000.000,00	0,00	0,00	135.000.000,00	135.000.000,00	TAMBATAN	/ TELUK KERAMAT
1.01.10101.29.91	Rehabilitasi Ruang Perpustakaan dengan tingkat Kerusakan sedang atau berat beserta perabotnya SD (DAK)	Indikator : Peningkatan Sarana dan Prasarana Pendidikan Sekolah Dasar Sasaran : Sekolah Dasar di Kabupaten Sambas			0,00	4.960.000.000,00	0,00	4.960.000.000,00	4.960.000.000,00		
					Target : Tercapai						
	01 SDN 10 Serindang	1	Kegiatan	124.000.000,00	0,00	124.000.000,00	0,00	124.000.000,00	124.000.000,00	/	
	02 SDN 13 Sejangkung	1	Kegiatan	124.000.000,00	0,00	124.000.000,00	0,00	124.000.000,00	124.000.000,00	/	
	03 SDN 07 Sarang Burung	1	Kegiatan	124.000.000,00	0,00	124.000.000,00	0,00	124.000.000,00	124.000.000,00	/	
	04 SDN 29 Sukaramai	1	Kegiatan	124.000.000,00	0,00	124.000.000,00	0,00	124.000.000,00	124.000.000,00	/	
	05 SDN 01 Simpang Empat	1	Kegiatan	124.000.000,00	0,00	124.000.000,00	0,00	124.000.000,00	124.000.000,00	/	
	06 SDN 07 Sadayan	1	Kegiatan	124.000.000,00	0,00	124.000.000,00	0,00	124.000.000,00	124.000.000,00	/	
	07 SDN 23 Lubuk Lagak	1	Kegiatan	124.000.000,00	0,00	124.000.000,00	0,00	124.000.000,00	124.000.000,00	/	
	08 SDN 19 Sebambang	1	Kegiatan	124.000.000,00	0,00	124.000.000,00	0,00	124.000.000,00	124.000.000,00	/	
	09 SDN 18 Ramayadi	1	Kegiatan	124.000.000,00	0,00	124.000.000,00	0,00	124.000.000,00	124.000.000,00	/	
	10 SDN 09 Sabaran Sungai	1	Kegiatan	124.000.000,00	0,00	124.000.000,00	0,00	124.000.000,00	124.000.000,00	/	
	11 SDN 33 Penjulung	1	Kegiatan	124.000.000,00	0,00	124.000.000,00	0,00	124.000.000,00	124.000.000,00	/	
	12 SDN 05 Sebataan	1	Kegiatan	124.000.000,00	0,00	124.000.000,00	0,00	124.000.000,00	124.000.000,00	/	
	13 SDN 06 Malek	1	Kegiatan	124.000.000,00	0,00	124.000.000,00	0,00	124.000.000,00	124.000.000,00	/	
	14 SDN 15 Perigi Nyatuk	1	Kegiatan	124.000.000,00	0,00	124.000.000,00	0,00	124.000.000,00	124.000.000,00	/	
	15 SDN 07 Pendawan	1	Kegiatan	124.000.000,00	0,00	124.000.000,00	0,00	124.000.000,00	124.000.000,00	/	
	16 SDN 13 Semberang	1	Kegiatan	124.000.000,00	0,00	124.000.000,00	0,00	124.000.000,00	124.000.000,00	/	
	17 SDN 06 Arung Parak	1	Kegiatan	124.000.000,00	0,00	124.000.000,00	0,00	124.000.000,00	124.000.000,00	/	
	18 SDN 16 Temajuk	1	Kegiatan	124.000.000,00	0,00	124.000.000,00	0,00	124.000.000,00	124.000.000,00	/	
	19 SDN 13 Sentebang	1	Kegiatan	124.000.000,00	0,00	124.000.000,00	0,00	124.000.000,00	124.000.000,00	/	
	20 SDN 37 Dungun Condong	1	Kegiatan	124.000.000,00	0,00	124.000.000,00	0,00	124.000.000,00	124.000.000,00	/	
	21 SDN 13 Dungun Perapakan	1	Kegiatan	124.000.000,00	0,00	124.000.000,00	0,00	124.000.000,00	124.000.000,00	/	
	22 SDN 11 Pangkalan Kongsi	1	Kegiatan	124.000.000,00	0,00	124.000.000,00	0,00	124.000.000,00	124.000.000,00	/	
	23 SDN 12 Kembayat	1	Kegiatan	124.000.000,00	0,00	124.000.000,00	0,00	124.000.000,00	124.000.000,00	/	
	24 SDN 07 Maklebar	1	Kegiatan	124.000.000,00	0,00	124.000.000,00	0,00	124.000.000,00	124.000.000,00	/	
	25 SDN 08 Sempadian	1	Kegiatan	124.000.000,00	0,00	124.000.000,00	0,00	124.000.000,00	124.000.000,00	/	
	26 SDN 08 Semanjak	1	Kegiatan	124.000.000,00	0,00	124.000.000,00	0,00	124.000.000,00	124.000.000,00	/	

PROGRAM KEGIATAN				INDIKATOR KINERJA DAN KELOMPOK SASARAN KEGIATAN		PAGU INDIKATIF TAHUN 2020				PRAKIRAAN MAJU		LOKASI	
						DAU	DAK	PAD	JUMLAH				
27	SDN 11 Sekenang	1 Kegiatan	124.000.000,00	0,00	124.000.000,00	0,00	124.000.000,00	124.000.000,00		/			
28	SDN 18 Kawakan	1 Kegiatan	124.000.000,00	0,00	124.000.000,00	0,00	124.000.000,00	124.000.000,00		/			
29	SDN 14 Kuala Selakau	1 Kegiatan	124.000.000,00	0,00	124.000.000,00	0,00	124.000.000,00	124.000.000,00		/			
30	SDN 14 Simpuan	1 Kegiatan	124.000.000,00	0,00	124.000.000,00	0,00	124.000.000,00	124.000.000,00		/			
31	SDN 10 Sebatuk	1 Kegiatan	124.000.000,00	0,00	124.000.000,00	0,00	124.000.000,00	124.000.000,00		/			
32	SDN 09 Pemangkat	1 Kegiatan	124.000.000,00	0,00	124.000.000,00	0,00	124.000.000,00	124.000.000,00		/			
33	SDN 12 Pemangkat	1 Kegiatan	124.000.000,00	0,00	124.000.000,00	0,00	124.000.000,00	124.000.000,00		/			
34	SDN 04 Sebusus	1 Kegiatan	124.000.000,00	0,00	124.000.000,00	0,00	124.000.000,00	124.000.000,00		/			
35	SDN 17 Semeriuk	1 Kegiatan	124.000.000,00	0,00	124.000.000,00	0,00	124.000.000,00	124.000.000,00		/			
36	SDN 05 Sabung Sanggau	1 Kegiatan	124.000.000,00	0,00	124.000.000,00	0,00	124.000.000,00	124.000.000,00		/			
37	SDN 23 Bekut	1 Kegiatan	124.000.000,00	0,00	124.000.000,00	0,00	124.000.000,00	124.000.000,00		/			
38	SDN 02 Rambayan A	1 Kegiatan	124.000.000,00	0,00	124.000.000,00	0,00	124.000.000,00	124.000.000,00		/			
39	SDN 07 Sungai Tapah	1 Kegiatan	124.000.000,00	0,00	124.000.000,00	0,00	124.000.000,00	124.000.000,00		/			
40	SDN 13 Sungai Palai A	1 Kegiatan	124.000.000,00	0,00	124.000.000,00	0,00	124.000.000,00	124.000.000,00		/			
1.01.10101.29.92	Rehabilitasi Ruang Guru dengan tingkat Kerusakan sedang atau berat beserta perabotnya SD (DAK)	Indikator : Peningkatan Sarana dan Prasarana Pendidikan Sekolah Dasar		0,00	1.820.000.000,00	0,00	1.820.000.000,00	1.820.000.000,00					
		Sasaran : SD di Kabupaten Sambas		Target : Tercapai									
01	SDN 09 SEKILAH	1 Ruang	130.000.000,00	0,00	130.000.000,00	0,00	130.000.000,00	130.000.000,00	TELUK PANDAN	/ GALING			
02	SDN 09 SABARAN SUNGAI	1 Ruang	130.000.000,00	0,00	130.000.000,00	0,00	130.000.000,00	130.000.000,00	SABARAN	/ JAWAI SELATAN			
03	SDN 21 MERBAU	1 Ruang	130.000.000,00	0,00	130.000.000,00	0,00	130.000.000,00	130.000.000,00	SEBUBUS	/ PALOH			
04	SDN 49 SERAT AYON	1 Ruang	130.000.000,00	0,00	130.000.000,00	0,00	130.000.000,00	130.000.000,00	SERET AYON	/ TEBAS			
05	SDN 23 PEMANGKAT	1 Ruang	130.000.000,00	0,00	130.000.000,00	0,00	130.000.000,00	130.000.000,00	PEMANGKAT KOTA	/ PEMANGKAT			
06	SDN 26 SABING	1 Ruang	130.000.000,00	0,00	130.000.000,00	0,00	130.000.000,00	130.000.000,00	MEKAR SEKUNTUM	/ TELUK KERAMA			
07	SDN 04 RAMAYADI	1 Ruang	130.000.000,00	0,00	130.000.000,00	0,00	130.000.000,00	130.000.000,00	JAWAI LAUT	/ JAWAI SELATAN			
08	SDN 11 SEKENANG	1 Ruang	130.000.000,00	0,00	130.000.000,00	0,00	130.000.000,00	130.000.000,00	SEBANGUN	/ SEBAWI			
09	SDN 22 MENGKUDU	1 Ruang	130.000.000,00	0,00	130.000.000,00	0,00	130.000.000,00	130.000.000,00	MULIA	/ TELUK KERAMA			
10	SDN 08 TEBING JAYA	1 Ruang	130.000.000,00	0,00	130.000.000,00	0,00	130.000.000,00	130.000.000,00	PIPIT TEJA	/ TELUK KERAMA			
11	SDN 14 SEMANGAU	1 Ruang	130.000.000,00	0,00	130.000.000,00	0,00	130.000.000,00	130.000.000,00	SEMANGAU	/ SAMBAS			
12	SDN 06 SELOBAT	1 Ruang	130.000.000,00	0,00	130.000.000,00	0,00	130.000.000,00	130.000.000,00	BUDUK SEMPADANG	/ SELAKAU TIMUR			
13	SDN 03 DUNGUN LAUT	1 Ruang	130.000.000,00	0,00	130.000.000,00	0,00	130.000.000,00	130.000.000,00	DUNGUN LAUT	/ JAWAI			
14	SDN 01 SEJANGKUNG	1 Ruang	130.000.000,00	0,00	130.000.000,00	0,00	130.000.000,00	130.000.000,00	PARIT RAJA	/ SEJANGKUNG			

PROGRAM KEGIATAN		INDIKATOR KINERJA DAN KELOMPOK SASARAN KEGIATAN			PAGU INDIKATIF TAHUN 2020				PRAKIRAAN MAJU	LOKASI
					DAU	DAK	PAD	JUMLAH		
1.01.10101.29.93	Pembangunan Ruang Perpustakaan SD (DAK)	Indikator : Peningkatan Sarana dan Prasarana Pendidikan Sekolah Dasar Sasaran : Sekolah Dasar di Kabupaten Sambas			0,00	3.519.000.000,00	0,00	3.519.000.000,00	3.519.000.000,00	
					Target : Tercapai					
	01 30100169-SDN 23 PEMANGKAT	1 Ruang	207.000.000,00	0,00	207.000.000,00	0,00	207.000.000,00	207.000.000,00	207.000.000,00	/
	02 30107712-SDN 21 MERBAU	1 Ruang	207.000.000,00	0,00	207.000.000,00	0,00	207.000.000,00	207.000.000,00	207.000.000,00	/
	03 30108796-SDN 49 SERAT AYON	1 Ruang	207.000.000,00	0,00	207.000.000,00	0,00	207.000.000,00	207.000.000,00	207.000.000,00	/
	04 30100355-SDN 38 SENGAWANG HILIR	1 Ruang	207.000.000,00	0,00	207.000.000,00	0,00	207.000.000,00	207.000.000,00	207.000.000,00	/
	05 30100106-SDN 26 SENYAWAN	1 Ruang	207.000.000,00	0,00	207.000.000,00	0,00	207.000.000,00	207.000.000,00	207.000.000,00	/
	06 30100136-SDN 22 SELADU	1 Ruang	207.000.000,00	0,00	207.000.000,00	0,00	207.000.000,00	207.000.000,00	207.000.000,00	/
	07 30100323-SDN 42 SERINDANG	1 Ruang	207.000.000,00	0,00	207.000.000,00	0,00	207.000.000,00	207.000.000,00	207.000.000,00	/
	08 30100208-SDN 16 BEKUT	1 Ruang	207.000.000,00	0,00	207.000.000,00	0,00	207.000.000,00	207.000.000,00	207.000.000,00	/
	09 30100193-SDN 17 SENSENG	1 Ruang	207.000.000,00	0,00	207.000.000,00	0,00	207.000.000,00	207.000.000,00	207.000.000,00	/
	10 30100351-SDN 10 MERABUAN	1 Ruang	207.000.000,00	0,00	207.000.000,00	0,00	207.000.000,00	207.000.000,00	207.000.000,00	/
	11 30100581-SDN 11 SANGE KALIAMPUK	1 Ruang	207.000.000,00	0,00	207.000.000,00	0,00	207.000.000,00	207.000.000,00	207.000.000,00	/
	12 30100110-SDN 19 SEBANGKAU	1 Ruang	207.000.000,00	0,00	207.000.000,00	0,00	207.000.000,00	207.000.000,00	207.000.000,00	/
	13 30100144-SDN 20 SUNGAI LAKUM	1 Ruang	207.000.000,00	0,00	207.000.000,00	0,00	207.000.000,00	207.000.000,00	207.000.000,00	/
	14 30100165-SDN 22 PEMANGKAT	1 Ruang	207.000.000,00	0,00	207.000.000,00	0,00	207.000.000,00	207.000.000,00	207.000.000,00	/
	15 30100565-SDN 10 SEMELAGI BESAR	1 Ruang	207.000.000,00	0,00	207.000.000,00	0,00	207.000.000,00	207.000.000,00	207.000.000,00	/
	16 30100342-SDN 43 DUNGUN PERAPAKAN	1 Ruang	207.000.000,00	0,00	207.000.000,00	0,00	207.000.000,00	207.000.000,00	207.000.000,00	/
	17 30100162-SDN 08 ARUNG MEDANG	1 Ruang	207.000.000,00	0,00	207.000.000,00	0,00	207.000.000,00	207.000.000,00	207.000.000,00	/
1.01.10101.29.94	Pembangunan Ruang Guru SD (DAK)	Indikator : Peningkatan Sarana dan Prasarana Sekolah Dasar Sasaran : Sekolah Dasar di Kabupaten Sambas			0,00	1.519.000.000,00	0,00	1.519.000.000,00	1.519.000.000,00	
					Target : Tercapai					
	01 SDN 01 Sarang Burung Kolam	1 Kegiatan	217.000.000,00	0,00	217.000.000,00	0,00	217.000.000,00	217.000.000,00	217.000.000,00	/
	02 SDN 33 Begatuk	1 Kegiatan	217.000.000,00	0,00	217.000.000,00	0,00	217.000.000,00	217.000.000,00	217.000.000,00	/
	03 SDN 51 Sungai Enau	1 Kegiatan	217.000.000,00	0,00	217.000.000,00	0,00	217.000.000,00	217.000.000,00	217.000.000,00	/
	04 SDN 35 Sebetung	1 Kegiatan	217.000.000,00	0,00	217.000.000,00	0,00	217.000.000,00	217.000.000,00	217.000.000,00	/
	05 SDN 06 Jambu	1 Kegiatan	217.000.000,00	0,00	217.000.000,00	0,00	217.000.000,00	217.000.000,00	217.000.000,00	/
	06 SDN 03 Sengawang Tengah	1 Kegiatan	217.000.000,00	0,00	217.000.000,00	0,00	217.000.000,00	217.000.000,00	217.000.000,00	/
	07 SDN 03 Sapak Hilir	1 Kegiatan	217.000.000,00	0,00	217.000.000,00	0,00	217.000.000,00	217.000.000,00	217.000.000,00	/
1.01.10101.29.95	Pembangunan Ruang UKS beserta Perabotnya SD (DAK)	Indikator : Peningkatan Sarana dan Prasarana Sekolah Dasar Sasaran : Sekolah Dasar di Kabupaten Sambas			0,00	4.293.000.000,00	0,00	4.293.000.000,00	4.293.000.000,00	
					Target : Tercapai					
	01 30100228-SDN 21 SEMPADUNG	1 Ruang	79.500.000,00	0,00	79.500.000,00	0,00	79.500.000,00	79.500.000,00	79.500.000,00	/
	02 30100632-SDN 05 TWI MENTIBAR	1 Ruang	79.500.000,00	0,00	79.500.000,00	0,00	79.500.000,00	79.500.000,00	79.500.000,00	/

PROGRAM KEGIATAN		INDIKATOR KINERJA DAN KELOMPOK SASARAN KEGIATAN			PAGU INDIKATIF TAHUN 2020				PRAKIRAAN MAJU	LOKASI
					DAU	DAK	PAD	JUMLAH		
03	30100419-SDN 01 SEKURA	1	Ruang	79.500.000,00	0,00	79.500.000,00	0,00	79.500.000,00	79.500.000,00	/
04	30100427-SDN 03 JIRAK	1	Ruang	79.500.000,00	0,00	79.500.000,00	0,00	79.500.000,00	79.500.000,00	/
05	30100594-SDN 12 SUAH API	1	Ruang	79.500.000,00	0,00	79.500.000,00	0,00	79.500.000,00	79.500.000,00	/
06	30100415-SDN 01 MENTAWA	1	Ruang	79.500.000,00	0,00	79.500.000,00	0,00	79.500.000,00	79.500.000,00	/
07	30100460-SDN 04 NAGUR	1	Ruang	79.500.000,00	0,00	79.500.000,00	0,00	79.500.000,00	79.500.000,00	/
08	30100633-SDN 06 DALAM KAUM	1	Ruang	79.500.000,00	0,00	79.500.000,00	0,00	79.500.000,00	79.500.000,00	/
09	30100617-SDN 07 MATANG DANAU	1	Ruang	79.500.000,00	0,00	79.500.000,00	0,00	79.500.000,00	79.500.000,00	/
10	30100596-SDN 12 TANAH HITAM	1	Ruang	79.500.000,00	0,00	79.500.000,00	0,00	79.500.000,00	79.500.000,00	/
11	30100612-SDN 06 SEMPARUK	1	Ruang	79.500.000,00	0,00	79.500.000,00	0,00	79.500.000,00	79.500.000,00	/
12	30100664-SDN 01 SIMPANG EMPAT	1	Ruang	79.500.000,00	0,00	79.500.000,00	0,00	79.500.000,00	79.500.000,00	/
13	30106160-SDN 13 TANJUNG	1	Ruang	79.500.000,00	0,00	79.500.000,00	0,00	79.500.000,00	79.500.000,00	/
14	30100453-SD NEGERI 03 SEMPALAI	1	Ruang	79.500.000,00	0,00	79.500.000,00	0,00	79.500.000,00	79.500.000,00	/
15	30100649-SDN 09 KENANAI	1	Ruang	79.500.000,00	0,00	79.500.000,00	0,00	79.500.000,00	79.500.000,00	/
16	30100402-SDN 02 SELAKAU	1	Ruang	79.500.000,00	0,00	79.500.000,00	0,00	79.500.000,00	79.500.000,00	/
17	30100589-SDN 13 SENTEBANG	1	Ruang	79.500.000,00	0,00	79.500.000,00	0,00	79.500.000,00	79.500.000,00	/
18	30100411-SDN 02 GALING	1	Ruang	79.500.000,00	0,00	79.500.000,00	0,00	79.500.000,00	79.500.000,00	/
19	30100437-SDN 04 TEBAS	1	Ruang	79.500.000,00	0,00	79.500.000,00	0,00	79.500.000,00	79.500.000,00	/
20	30100461-SDN 04 PEMANGKAT	1	Ruang	79.500.000,00	0,00	79.500.000,00	0,00	79.500.000,00	79.500.000,00	/
21	30100418-SDN 01 SEJANGKUNG	1	Ruang	79.500.000,00	0,00	79.500.000,00	0,00	79.500.000,00	79.500.000,00	/
22	30100455-SDN 03 SETALIK	1	Ruang	79.500.000,00	0,00	79.500.000,00	0,00	79.500.000,00	79.500.000,00	/
23	30100535-SDN 05 SEBATAAN	1	Ruang	79.500.000,00	0,00	79.500.000,00	0,00	79.500.000,00	79.500.000,00	/
24	30100611-SDN 06 SEMAYANG	1	Ruang	79.500.000,00	0,00	79.500.000,00	0,00	79.500.000,00	79.500.000,00	/
25	30100676-SDN 08 PENAKALAN	1	Ruang	79.500.000,00	0,00	79.500.000,00	0,00	79.500.000,00	79.500.000,00	/
26	30100420-SDN 01 SELAKAU	1	Ruang	79.500.000,00	0,00	79.500.000,00	0,00	79.500.000,00	79.500.000,00	/
27	30100203-SDN 03 SELAKAU TUA	1	Ruang	79.500.000,00	0,00	79.500.000,00	0,00	79.500.000,00	79.500.000,00	/
28	30100613-SDN 06 SUNGAI RUSA	1	Ruang	79.500.000,00	0,00	79.500.000,00	0,00	79.500.000,00	79.500.000,00	/
29	30100244-SDN 14 KUALA SELAKAU	1	Ruang	79.500.000,00	0,00	79.500.000,00	0,00	79.500.000,00	79.500.000,00	/
30	30100425-SDN 02 DALAM KAUM	1	Ruang	79.500.000,00	0,00	79.500.000,00	0,00	79.500.000,00	79.500.000,00	/
31	30100619-SDN 07 PENDAWAN	1	Ruang	79.500.000,00	0,00	79.500.000,00	0,00	79.500.000,00	79.500.000,00	/
32	30100133-SDN 23 LUBUK LAGAK	1	Ruang	79.500.000,00	0,00	79.500.000,00	0,00	79.500.000,00	79.500.000,00	/
33	30100138-SDN 24 DAGANG	1	Ruang	79.500.000,00	0,00	79.500.000,00	0,00	79.500.000,00	79.500.000,00	/
34	30100338-SDS TARBİYATUL ISLAM	1	Ruang	79.500.000,00	0,00	79.500.000,00	0,00	79.500.000,00	79.500.000,00	/
35	30100404-SDN 02 SENTEBANG	1	Ruang	79.500.000,00	0,00	79.500.000,00	0,00	79.500.000,00	79.500.000,00	/
36	30100464-SDN 05 SARANG BURUNG USRAT	1	Ruang	79.500.000,00	0,00	79.500.000,00	0,00	79.500.000,00	79.500.000,00	/

PROGRAM KEGIATAN		INDIKATOR KINERJA DAN KELOMPOK SASARAN KEGIATAN			PAGU INDIKATIF TAHUN 2020				PRAKIRAAN MAJU	LOKASI	
					DAU	DAK	PAD	JUMLAH			
37	30100572-SDN 12 SARANG BURUNG DANAU	1	Ruang	79.500.000,00	0,00	79.500.000,00	0,00	79.500.000,00	79.500.000,00		/
38	30100190-SDN 17 SARANG BURUNG KUALA	1	Ruang	79.500.000,00	0,00	79.500.000,00	0,00	79.500.000,00	79.500.000,00		/
39	30100251-SDN 22 SARANG BURUNG USRAT	1	Ruang	79.500.000,00	0,00	79.500.000,00	0,00	79.500.000,00	79.500.000,00		/
40	30100429-SDN 03 PARIT BARU	1	Ruang	79.500.000,00	0,00	79.500.000,00	0,00	79.500.000,00	79.500.000,00		/
41	69787965-SDN 04 SUNGAI GUNTUNG	1	Ruang	79.500.000,00	0,00	79.500.000,00	0,00	79.500.000,00	79.500.000,00		/
42	30100445-SDN 05 SAGU	1	Ruang	79.500.000,00	0,00	79.500.000,00	0,00	79.500.000,00	79.500.000,00		/
43	30100635-SDN 06 KUPAK REBUNG	1	Ruang	79.500.000,00	0,00	79.500.000,00	0,00	79.500.000,00	79.500.000,00		/
44	30100537-SDN 11 KOTA LAMA	1	Ruang	79.500.000,00	0,00	79.500.000,00	0,00	79.500.000,00	79.500.000,00		/
45	30100240-SDN 18 SENTURANG	1	Ruang	79.500.000,00	0,00	79.500.000,00	0,00	79.500.000,00	79.500.000,00		/
46	30100113-SDN 27 TEBAS SUNGAI	1	Ruang	79.500.000,00	0,00	79.500.000,00	0,00	79.500.000,00	79.500.000,00		/
47	30100164-SDN 29 TUMPAK PERAPAKAN	1	Ruang	79.500.000,00	0,00	79.500.000,00	0,00	79.500.000,00	79.500.000,00		/
48	30100159-SDN 40 KEDONDONG	1	Ruang	79.500.000,00	0,00	79.500.000,00	0,00	79.500.000,00	79.500.000,00		/
49	30108796-SDN 49 SERAT AYON	1	Ruang	79.500.000,00	0,00	79.500.000,00	0,00	79.500.000,00	79.500.000,00		/
50	30100677-SDN 08 PEMANGKAT	1	Ruang	79.500.000,00	0,00	79.500.000,00	0,00	79.500.000,00	79.500.000,00		/
51	30100601-SDN 13 PEMANGKAT	1	Ruang	79.500.000,00	0,00	79.500.000,00	0,00	79.500.000,00	79.500.000,00		/
52	30100187-SDN 15 JELUTUNG	1	Ruang	79.500.000,00	0,00	79.500.000,00	0,00	79.500.000,00	79.500.000,00		/
53	30100215-SDN 16 PERAPAKAN BESI	1	Ruang	79.500.000,00	0,00	79.500.000,00	0,00	79.500.000,00	79.500.000,00		/
54	30100150-SDN 26 PEMANGKAT	1	Ruang	79.500.000,00	0,00	79.500.000,00	0,00	79.500.000,00	79.500.000,00		/
1.01.10101.29.96	Fasilitasi Pendampingan Rehabilitasi Infrastruktur Bidang Pendidikan SD	Indikator : Capaian Program Peningkatan Sarana dan Prasarana Pendidikan Dasar 9 Tahun melalui Fasilitasi Pendampingan Rehabilitasi Infrastruktur Bidang Pendidikan SD Sasaran : SD di Kab. Sambas			33.633.000,00	0,00	0,00	33.633.000,00	33.633.000,00		
01	Fasilitasi Pendampingan Rehabilitasi Infrastruktur Bidang Pendidikan SD	1	Keg	33.633.000,00	33.633.000,00	0,00	0,00	33.633.000,00	33.633.000,00	DALAM KAUM	/ SAMBAS
1.01.10101.29.97	Rehabilitasi Ruang Laboratorium Ilmu Pengetahuan Alam (IPA) beserta Perabotnya SMP (DAK)	Indikator : Pelayanan Program Peningkatan Sarana dan Prasarana Pendidikan Dasar 9 Tahun Sasaran : Dinas Pendidikan dan Kebudayaan Kabupaten Sambas			0,00	2.720.000.000,00	0,00	2.720.000.000,00	2.720.000.000,00		
01	SMPN 1 Jawai	1	Paket	170.000.000,00	0,00	170.000.000,00	0,00	170.000.000,00	170.000.000,00	DUNGUN LAUT	/ JAWAI
02	SMPN 1 Jawai Selatan	1	Ruang	170.000.000,00	0,00	170.000.000,00	0,00	170.000.000,00	170.000.000,00	JAWAI LAUT	/ JAWAI SELATAN
03	SMPN 1 Sebawi	1	Ruang	170.000.000,00	0,00	170.000.000,00	0,00	170.000.000,00	170.000.000,00	SEBAWI	/ SEBAWI
04	SMPN 3 Subah	1	Ruang	170.000.000,00	0,00	170.000.000,00	0,00	170.000.000,00	170.000.000,00	BUKIT MULYA	/ SUBAH
05	SMPN 3 Tebas	1	Ruang	170.000.000,00	0,00	170.000.000,00	0,00	170.000.000,00	170.000.000,00	MATANG LABUNG	/ TEBAS
06	SMPN 5 Teluk Keramat	1	Ruang	170.000.000,00	0,00	170.000.000,00	0,00	170.000.000,00	170.000.000,00	TANJUNG KERACUT	/ TELUK KERAMAT

PROGRAM KEGIATAN				INDIKATOR KINERJA DAN KELOMPOK SASARAN KEGIATAN		PAGU INDIKATIF TAHUN 2020				PRAKIRAAN MAJU		LOKASI	
						DAU	DAK	PAD	JUMLAH				
07	SMPN 3 Semparuk	1	Ruang	170.000.000,00	0,00	170.000.000,00	0,00	170.000.000,00	170.000.000,00	SEMPARUK	/	SEMPARUK	
08	SMPN 2 Selakau Timur	1	Ruang	170.000.000,00	0,00	170.000.000,00	0,00	170.000.000,00	170.000.000,00	SELAKAU TUA	/	SELAKAU TIMUR	
09	SMPN 9 Teluk Keramat	1	Ruang	170.000.000,00	0,00	170.000.000,00	0,00	170.000.000,00	170.000.000,00	TANJUNG KERACUT	/	TELUK KERAMAT	
10	SMPN 3 Tekarang	1	Ruang	170.000.000,00	0,00	170.000.000,00	0,00	170.000.000,00	170.000.000,00	SARI MAKMUR	/	TEKARANG	
11	SMPN 1 TELUK KERAMAT	1	Ruang	170.000.000,00	0,00	170.000.000,00	0,00	170.000.000,00	170.000.000,00		/		
12	SMPN 2 PALOH	1	Ruang	170.000.000,00	0,00	170.000.000,00	0,00	170.000.000,00	170.000.000,00		/		
13	SMPN 2 Tebas	1	Ruang	170.000.000,00	0,00	170.000.000,00	0,00	170.000.000,00	170.000.000,00	SUNGAI KELAMBU	/	TEBAS	
14	SMPN 2 PEMANGKAT	1	Ruang	170.000.000,00	0,00	170.000.000,00	0,00	170.000.000,00	170.000.000,00	PEMANGKAT KOTA	/	PEMANGKAT	
15	SMPN 2 SEMPARUK	1	Ruang	170.000.000,00	0,00	170.000.000,00	0,00	170.000.000,00	170.000.000,00	SEBURING	/	SEMPARUK	
16	SMPN 6 TEBAS	1	Ruang	170.000.000,00	0,00	170.000.000,00	0,00	170.000.000,00	170.000.000,00	SERINDANG	/	TEBAS	
1.01.10101.29.98	Rehabilitasi Ruang Laboratorium Komputer Beserta Perabotnya SMP (DAK)	Indikator : Pelayanan Program Peningkatan Sarana dan Prasarana Pendidikan Dasar 9 Tahun Sasaran : Dinas Pendidikan dan Kebudayaan Kabupaten Sambas				0,00	200.000.000,00	0,00	200.000.000,00	200.000.000,00			
	01 SMPN 2 Semparul	1	Paket	200.000.000,00	0,00	200.000.000,00	0,00	200.000.000,00	200.000.000,00	SEPINGGAN	/	SEMPARUK	
1.01.10101.29.99	Rehabilitasi Ruang Perpustakaan Dengan Tingkat Kerusakan Minimal Sedang Beserta Perabotnya SMP (DAK)	Indikator : Pelayanan Program Peningkatan Sarana dan Prasarana Pendidikan Dasar 9 Tahun Sasaran : Dinas Pendidikan dan Kebudayaan Kabupaten Sambas				0,00	1.850.000.000,00	0,00	1.850.000.000,00	1.850.000.000,00			
	01 SMPN 1 Jawai Selatan	1	Paket	150.000.000,00	0,00	150.000.000,00	0,00	150.000.000,00	150.000.000,00	JELU AIR	/	JAWAI SELATAN	
	02 SMP Islamiyah Sekuara	1	Ruang	150.000.000,00	0,00	150.000.000,00	0,00	150.000.000,00	150.000.000,00	SEKURA	/	TELUK KERAMAT	
	03 SMPN 1 Sambas	1	Ruang	150.000.000,00	0,00	150.000.000,00	0,00	150.000.000,00	150.000.000,00	TANJUNG BUGIS	/	SAMBAS	
	04 SMPN 1 Sebawi	1	Ruang	150.000.000,00	0,00	150.000.000,00	0,00	150.000.000,00	150.000.000,00	SEBAWI	/	SEBAWI	
	05 SMPN 4 Paloh	1	Ruang	150.000.000,00	0,00	150.000.000,00	0,00	150.000.000,00	150.000.000,00	TEMAJUK	/	PALOH	
	06 SMPN 3 Tebas	1	Ruang	150.000.000,00	0,00	150.000.000,00	0,00	150.000.000,00	150.000.000,00	MARIBAS	/	TEBAS	
	07 SMPN 4 Teluk Keramat	1	Ruang	200.000.000,00	0,00	200.000.000,00	0,00	200.000.000,00	200.000.000,00	TELUK KEMBANG	/	TELUK KERAMAT	
	08 SMPN 1 Teluk Keramat	1	Ruang	150.000.000,00	0,00	150.000.000,00	0,00	150.000.000,00	150.000.000,00	SEKURA	/	TELUK KERAMAT	
	09 SMPN 2 Semparuk	1	Ruang	150.000.000,00	0,00	150.000.000,00	0,00	150.000.000,00	150.000.000,00	SEPINGGAN	/	SEMPARUK	
	10 SMPN 3 Satu Atap Tangaran	1	Ruang	150.000.000,00	0,00	150.000.000,00	0,00	150.000.000,00	150.000.000,00	ARUNG PARAK	/	TANGARAN	
	11 SMPN 3 Semparuk	1	Ruang	150.000.000,00	0,00	150.000.000,00	0,00	150.000.000,00	150.000.000,00	SEMPARUK	/	SEMPARUK	
	12 SMPN 4 Satu Atap Sebawi	1	Ruang	150.000.000,00	0,00	150.000.000,00	0,00	150.000.000,00	150.000.000,00	TEBING BATU	/	SEBAWI	
1.01.10101.29.100	Rehabilitasi Ruang Guru Dengan Tingkat Kerusakan Minimal Sedang Beserta Perabotnya SMP (DAK)	Indikator : Cakupan Pelayanan Peningkatan Sarana dan Prasarana Pendidikan Dasar 9 Tahun Sasaran : Dinas Pendidikan dan Kebudayaan Kabupaten Sambas				0,00	2.160.000.000,00	0,00	2.160.000.000,00	2.160.000.000,00			

PROGRAM KEGIATAN				INDIKATOR KINERJA DAN KELOMPOK SASARAN KEGIATAN		PAGU INDIKATIF TAHUN 2020				PRAKIRAAN MAJU	LOKASI	
						DAU	DAK	PAD	JUMLAH			
01	SMPN 1 Jawai Selatan	1	Ruang	120.000.000,00	0,00	120.000.000,00	0,00	120.000.000,00	120.000.000,00	JAWAI LAUT	/ JAWAI SELATAN	
02	SMPN 1 Sambas	1	Ruang	120.000.000,00	0,00	120.000.000,00	0,00	120.000.000,00	120.000.000,00	TUMUK MANGGIS	/ SAMBAS	
03	SMPN 1 Sebawi	1	Ruang	120.000.000,00	0,00	120.000.000,00	0,00	120.000.000,00	120.000.000,00	SEBAWI	/ SEBAWI	
04	SMPN 1 Sejangkung	1	Ruang	120.000.000,00	0,00	120.000.000,00	0,00	120.000.000,00	120.000.000,00	PARIT RAJA	/ SEJANGKUNG	
05	SMPN 1 Selakau Timur	1	Ruang	120.000.000,00	0,00	120.000.000,00	0,00	120.000.000,00	120.000.000,00	SERANGGAM	/ SELAKAU TIMUR	
06	SMPN 2 Jawai Selatan	1	Ruang	120.000.000,00	0,00	120.000.000,00	0,00	120.000.000,00	120.000.000,00	JAWAI LAUT	/ JAWAI SELATAN	
07	SMPN 3 Semparuk	1	Ruang	120.000.000,00	0,00	120.000.000,00	0,00	120.000.000,00	120.000.000,00	SEMPARUK	/ SEMPARUK	
08	SMPN 1 Tekarang	3	Ruang	120.000.000,00	0,00	360.000.000,00	0,00	360.000.000,00	360.000.000,00	CEPALA	/ TEKARANG	
09	SMPN 2 Teluk Keramat	3	Ruang	120.000.000,00	0,00	360.000.000,00	0,00	360.000.000,00	360.000.000,00	SEKURA	/ TELUK KERAMAT	
10	SMPS Jasa Mulia Sungai Baru	3	Ruang	120.000.000,00	0,00	360.000.000,00	0,00	360.000.000,00	360.000.000,00		/	
11	SMPN 3 Subah	2	Ruang	120.000.000,00	0,00	240.000.000,00	0,00	240.000.000,00	240.000.000,00		/	
1.01.10101.29.101	Pembangunan Laboratorium Komputer Beserta Perabotnya SMP (DAK)	Indikator : Cakupan Pelayanan Peningkatan Sarana dan Prasarana Pendidikan Dasar 9 Tahun				0,00	5.950.000.000,00	0,00	5.950.000.000,00	5.950.000.000,00		
		Sasaran : Dinas Pendidikan dan Kebudayaan Kabupaten Sambas				Target : 17 Ruang						
01	SMPN 1 JAWAI	1	Ruang	350.000.000,00	0,00	350.000.000,00	0,00	350.000.000,00	350.000.000,00	DUNGUN LAUT	/ JAWAI	
02	SMPN 1 Sebawi	1	Ruang	350.000.000,00	0,00	350.000.000,00	0,00	350.000.000,00	350.000.000,00	SEBAWI	/ SEBAWI	
03	SMPN 3 Teluk Keramat	1	Ruang	350.000.000,00	0,00	350.000.000,00	0,00	350.000.000,00	350.000.000,00	SEKURA	/ TELUK KERAMAT	
04	SMPN 8 Teluk Keramat	1	Ruang	350.000.000,00	0,00	350.000.000,00	0,00	350.000.000,00	350.000.000,00	TRI MANDAYAN	/ TELUK KERAMAT	
05	SMPN 5 Pemangkat	2	Ruang	350.000.000,00	0,00	700.000.000,00	0,00	700.000.000,00	700.000.000,00		/	
06	SMPN 3 Selakau	3	Ruang	350.000.000,00	0,00	1.050.000.000,00	0,00	1.050.000.000,00	1.050.000.000,00		/	
07	SMPN 1 Tangaran	3	Ruang	350.000.000,00	0,00	1.050.000.000,00	0,00	1.050.000.000,00	1.050.000.000,00		/	
08	SMPS Islam Semayong	2	Ruang	350.000.000,00	0,00	700.000.000,00	0,00	700.000.000,00	700.000.000,00		/	
09	SMPN 5 Teluk Keramat	3	Ruang	350.000.000,00	0,00	1.050.000.000,00	0,00	1.050.000.000,00	1.050.000.000,00		/	
1.01.10101.29.102	Pengadaan Peralatan Laboratorium Ilmu Pengetahuan Alam (IPA) Biologi SMP (DAK)	Indikator : Cakupan Pelayanan Peningkatan Sarana dan Prasarana Pendidikan Dasar 9 Tahun				0,00	315.000.000,00	0,00	315.000.000,00	315.000.000,00		
		Sasaran : Dinas Pendidikan dan Kebudayaan Kabupaten Sambas				Target : 31 Paket						
01	SMPN 1 Tekarang	1	Paket	21.000.000,00	0,00	21.000.000,00	0,00	21.000.000,00	21.000.000,00	TEKARANG	/ TEKARANG	
02	SMPN 4 Sajingan Besar	1	Paket	21.000.000,00	0,00	21.000.000,00	0,00	21.000.000,00	21.000.000,00	KALIAU	/ SAJINGAN BESAR	
03	SMPN 5 Semparuk	1	Paket	21.000.000,00	0,00	21.000.000,00	0,00	21.000.000,00	21.000.000,00	SINGARAYA	/ SEMPARUK	
04	SMPN 5 Pemangkat	1	Paket	21.000.000,00	0,00	21.000.000,00	0,00	21.000.000,00	21.000.000,00	PENJAJAP	/ PEMANGKAT	
05	SMPN 3 Jawai Selatan	1	Paket	21.000.000,00	0,00	21.000.000,00	0,00	21.000.000,00	21.000.000,00	JAWAI LAUT	/ JAWAI SELATAN	
06	SMPN 10 Teluk Keramat	2	Paket	21.000.000,00	0,00	42.000.000,00	0,00	42.000.000,00	42.000.000,00		/	
07	SMPN 3 Sajad	1	Paket	21.000.000,00	0,00	21.000.000,00	0,00	21.000.000,00	21.000.000,00		/	

PROGRAM KEGIATAN		INDIKATOR KINERJA DAN KELOMPOK SASARAN KEGIATAN			PAGU INDIKATIF TAHUN 2020				PRAKIRAAN MAJU	LOKASI
					DAU	DAK	PAD	JUMLAH		
08	SMPN 4 Satu Atap Pemangkat	1	Paket	21.000.000,00	0,00	21.000.000,00	0,00	21.000.000,00	21.000.000,00	/
09	SMPN 3 Salatiga	4	Paket	21.000.000,00	0,00	84.000.000,00	0,00	84.000.000,00	84.000.000,00	/
10	SMPN 5 Jawai	2	Paket	21.000.000,00	0,00	42.000.000,00	0,00	42.000.000,00	42.000.000,00	/
1.01.10101.29.103	Pengadaan Alat Peraga Matematika SMP (DAK)	Indikator : Cakupan Pelayanan Peningkatan Sarana dan Prasarana Pendidikan Dasar 9 Tahun			0,00	147.000.000,00	0,00	147.000.000,00	147.000.000,00	
		Sasaran : Dinas Pendidikan dan Kebudayaan Kabupaten Sambas			Target : 28 Paket					
01	SMPN 1 Pemangkat	4	Paket	5.250.000,00	0,00	21.000.000,00	0,00	21.000.000,00	21.000.000,00	PENJAJAP / PEMANGKAT
02	SMPN 2 Sebawi	1	Paket	5.250.000,00	0,00	5.250.000,00	0,00	5.250.000,00	5.250.000,00	/
03	SMPN 3 Satu Atap Sejangkung	1	Paket	5.250.000,00	0,00	5.250.000,00	0,00	5.250.000,00	5.250.000,00	/
04	SMPN 2 Satu Atap Sajad	1	Paket	5.250.000,00	0,00	5.250.000,00	0,00	5.250.000,00	5.250.000,00	/
05	SMPN 8 Tebas	1	Paket	5.250.000,00	0,00	5.250.000,00	0,00	5.250.000,00	5.250.000,00	/
06	SMPN 3 Satu Atap Tangaran	1	Paket	5.250.000,00	0,00	5.250.000,00	0,00	5.250.000,00	5.250.000,00	/
07	SMPN 4 Satu Atap Sejangkung	1	Paket	5.250.000,00	0,00	5.250.000,00	0,00	5.250.000,00	5.250.000,00	/
08	SMPN 6 Satu Atap paloh	1	Paket	5.250.000,00	0,00	5.250.000,00	0,00	5.250.000,00	5.250.000,00	/
09	SMPN 3 Sajingan Besar	1	Paket	5.250.000,00	0,00	5.250.000,00	0,00	5.250.000,00	5.250.000,00	/
10	SMPN 4 Satu Atap Selakau Timur	1	Paket	5.250.000,00	0,00	5.250.000,00	0,00	5.250.000,00	5.250.000,00	/
11	SMPN 5 Semparuk	1	Paket	5.250.000,00	0,00	5.250.000,00	0,00	5.250.000,00	5.250.000,00	/
12	SMPN 5 Pemangkat	1	Paket	5.250.000,00	0,00	5.250.000,00	0,00	5.250.000,00	5.250.000,00	/
13	SMPN 3 Jawai Selatan	1	Paket	5.250.000,00	0,00	5.250.000,00	0,00	5.250.000,00	5.250.000,00	/
14	SMPN 4 Satu Atap Paloh	1	Paket	5.250.000,00	0,00	5.250.000,00	0,00	5.250.000,00	5.250.000,00	/
15	SMPN 10 Teluk Keramat	1	Paket	5.250.000,00	0,00	5.250.000,00	0,00	5.250.000,00	5.250.000,00	/
16	SMPN 3 Sajad	1	Paket	5.250.000,00	0,00	5.250.000,00	0,00	5.250.000,00	5.250.000,00	/
17	SMPN 5 Salatiga	1	Paket	5.250.000,00	0,00	5.250.000,00	0,00	5.250.000,00	5.250.000,00	/
18	SMN 6 Selakau	1	Paket	5.250.000,00	0,00	5.250.000,00	0,00	5.250.000,00	5.250.000,00	/
19	SMPN 2 Sambas	4	Paket	5.250.000,00	0,00	21.000.000,00	0,00	21.000.000,00	21.000.000,00	/
21	SMPN 5 Satu Atap Subah	3	Paket	5.250.000,00	0,00	15.750.000,00	0,00	15.750.000,00	15.750.000,00	/
1.01.10101.29.105	Pengadaan Sarana Seni Budaya SMP (DAK)	Indikator : Cakupan Pelayanan Peningkatan Sarana dan Prasarana Pendidikan Dasar 9 Tahun			0,00	150.000.000,00	0,00	150.000.000,00	150.000.000,00	
		Sasaran : Dinas Pendidikan dan Kebudayaan Kabupaten Sambas			Target : 5 Paket					
01	SMP PGRI 1 Paloh	1	Paket	30.000.000,00	0,00	30.000.000,00	0,00	30.000.000,00	30.000.000,00	MATANG DANAU / PALOH
02	SMPN 3 Teluk Keramat	1	Paket	30.000.000,00	0,00	30.000.000,00	0,00	30.000.000,00	30.000.000,00	/
03	SMPN 1 Selakau	1	Paket	30.000.000,00	0,00	30.000.000,00	0,00	30.000.000,00	30.000.000,00	/
04	SMPN 1 Selakau Timur	1	Paket	30.000.000,00	0,00	30.000.000,00	0,00	30.000.000,00	30.000.000,00	/
05	SMPN 2 Salatiga	1	Paket	30.000.000,00	0,00	30.000.000,00	0,00	30.000.000,00	30.000.000,00	/

PROGRAM KEGIATAN		INDIKATOR KINERJA DAN KELOMPOK SASARAN KEGIATAN			PAGU INDIKATIF TAHUN 2020				PRAKIRAAN MAJU	LOKASI
					DAU	DAK	PAD	JUMLAH		
1.01.10101.29.106	Pengadaan Alat Kesenian tradisional SMP (DAK)	Indikator : Cakupan Pelayanan Peningkatan Sarana dan Prasarana Pendidikan Dasar 9 Tahun Sasaran : Dinas Pendidikan dan Kebudayaan Kabupaten Sambas			0,00	165.000.000,00	0,00	165.000.000,00	165.000.000,00	
		Target : 3 Paket								
01	SMP PGRI 1 Paloh	1	Paket	55.000.000,00	0,00	55.000.000,00	0,00	55.000.000,00	55.000.000,00	MATANG DANAU / PALOH
02	SMPN 1 Tebas	1	Paket	55.000.000,00	0,00	55.000.000,00	0,00	55.000.000,00	55.000.000,00	/
03	SMPN 4 Subah	1	Paket	55.000.000,00	0,00	55.000.000,00	0,00	55.000.000,00	55.000.000,00	/
1.01.10101.29.107	Rehabilitasi Rumah Dinas Guru Dengan Tingkat Kerusakana Minimal Sedang Beserta Perabotnya SMP (DAK)	Indikator : Cakupan Pelayanan Peningkatan Sarana dan Prasarana Pendidikan Dasar 9 Tahun Sasaran : Dinas Pendidikan dan Kebudayaan Kabupaten Sambas			0,00	300.000.000,00	0,00	300.000.000,00	300.000.000,00	
		Target : 3 Paket								
01	SMPN 4 Paloh	1	Paket	100.000.000,00	0,00	100.000.000,00	0,00	100.000.000,00	100.000.000,00	TEMAJUK / PALOH
02	SMPN 6 Sambas	1	Paket	100.000.000,00	0,00	100.000.000,00	0,00	100.000.000,00	100.000.000,00	GAPURA / SAMBAS
03	SMPN 2 Sajingan Besar	1	Paket	100.000.000,00	0,00	100.000.000,00	0,00	100.000.000,00	100.000.000,00	SANATAB / SAJINGAN BESAR
1.01.10101.29.108	Pengadaan Peralatan Seni Budaya SD (DAK)	Indikator : Cakupan Program Peningkatan Sarana dan Prasarana Pendidikan Dasar 9 Tahun melalui pengadaan peralatan seni budaya Sasaran : SD di Kab. Sambas			0,00	192.000.000,00	0,00	192.000.000,00	192.000.000,00	
		Target : Tercapai								
01	30100419-SDN 01 SEKURA	1	Paket	24.000.000,00	0,00	24.000.000,00	0,00	24.000.000,00	24.000.000,00	/
02	30100427-SDN 03 JIRAK	1	Paket	24.000.000,00	0,00	24.000.000,00	0,00	24.000.000,00	24.000.000,00	/
03	30100594-SDN 12 SUAH API	1	Paket	24.000.000,00	0,00	24.000.000,00	0,00	24.000.000,00	24.000.000,00	/
04	30100596-SDN 12 TANAH HITAM	1	Paket	24.000.000,00	0,00	24.000.000,00	0,00	24.000.000,00	24.000.000,00	/
05	30100612-SDN 06 SEMPARUK	1	Paket	24.000.000,00	0,00	24.000.000,00	0,00	24.000.000,00	24.000.000,00	/
06	30100664-SDN 01 SIMPANG EMPAT	1	Paket	24.000.000,00	0,00	24.000.000,00	0,00	24.000.000,00	24.000.000,00	/
07	30106160-SDN 13 TANJUNG	1	Paket	24.000.000,00	0,00	24.000.000,00	0,00	24.000.000,00	24.000.000,00	/
08	30100453-SD NEGERI 03 SEMPALAI	1	Paket	24.000.000,00	0,00	24.000.000,00	0,00	24.000.000,00	24.000.000,00	/
1.01.10101.29.109	Pengadaan Alat Kesenian Tradisional SD (DAK)	Indikator : Cakupan Program Peningkatan Sarana dan Prasarana Pendidikan Dasar 9 Tahun melalui pengadaan alat kesenian tradisional Sasaran : SD di Kab. Sambas			0,00	720.000.000,00	0,00	720.000.000,00	720.000.000,00	
		Target : Tercapai								
01	30100419-SDN 01 SEKURA	1	Paket	90.000.000,00	0,00	90.000.000,00	0,00	90.000.000,00	90.000.000,00	/
02	30100427-SDN 03 JIRAK	1	Paket	90.000.000,00	0,00	90.000.000,00	0,00	90.000.000,00	90.000.000,00	/
03	30100594-SDN 12 SUAH API	1	Paket	90.000.000,00	0,00	90.000.000,00	0,00	90.000.000,00	90.000.000,00	/
04	30100612-SDN 06 SEMPARUK	1	Paket	90.000.000,00	0,00	90.000.000,00	0,00	90.000.000,00	90.000.000,00	/
05	30100664-SDN 01 SIMPANG EMPAT	1	Paket	90.000.000,00	0,00	90.000.000,00	0,00	90.000.000,00	90.000.000,00	/
06	30106160-SDN 13 TANJUNG	1	Paket	90.000.000,00	0,00	90.000.000,00	0,00	90.000.000,00	90.000.000,00	/
07	30100596-SDN 12 TANAH HITAM	1	Paket	90.000.000,00	0,00	90.000.000,00	0,00	90.000.000,00	90.000.000,00	/

PROGRAM KEGIATAN		INDIKATOR KINERJA DAN KELOMPOK SASARAN KEGIATAN			PAGU INDIKATIF TAHUN 2020				PRAKIRAAN MAJU	LOKASI	
					DAU	DAK	PAD	JUMLAH			
08	30100453-SD NEGERI 03 SEMPALAI	1	Paket	90.000.000,00	0,00	90.000.000,00	0,00	90.000.000,00	90.000.000,00	/	
1.01.10101.29.110	Rehabilitasi Rumah Dinas Guru dengan Tingkat Kerusakan Sedang atau Berat Beserta Perabotnya SD (DAK)	Indikator : Capaian Program Peningkatan Sarana dan Prasarana Pendidikan Sekolah Dasar melalui Rehabilitasi Rumah Dinas Guru dengan Tingkat Kerusakan Sedang atau Berat Beserta Perabotnya SD Sasaran : SD di Kab. Sambas			0,00	1.075.000.000,00	0,00	1.075.000.000,00	1.075.000.000,00		
					Target : Tercapai						
01	30100183-SDN 16 TEMAJUK	2	Unit	107.500.000,00	0,00	215.000.000,00	0,00	215.000.000,00	215.000.000,00	/	
02	30100450-SDN 03 SAJINGAN BESAR	2	Unit	107.500.000,00	0,00	215.000.000,00	0,00	215.000.000,00	215.000.000,00	/	
03	30100436-SDN 04 TAPANG	2	Unit	107.500.000,00	0,00	215.000.000,00	0,00	215.000.000,00	215.000.000,00	/	
04	30106158-SDN 12 BATANG AIR	2	Unit	107.500.000,00	0,00	215.000.000,00	0,00	215.000.000,00	215.000.000,00	/	
05	30100250-SDN 19 TEMAJUK	2	Unit	107.500.000,00	0,00	215.000.000,00	0,00	215.000.000,00	215.000.000,00	/	
1.01.10101.30	Program Penyediaan Jasa Guru dan Tenaga Kependidikan				3.989.910.000,00	0,00	0,00	3.989.910.000,00	3.989.910.000,00		
1.01.10101.30.01	Penyediaan Jasa Tenaga Guru dan Tenaga Kependidikan	Indikator : Guru dan Tenaga Kependidikan yang Mendapat Honorarium Sasaran : Guru dan Tenaga Kependidikan di Kabupaten Sambas			3.989.910.000,00	0,00	0,00	3.989.910.000,00	3.989.910.000,00		
					Target : 1274 Orang						
01	Penyediaan Jasa Tenaga Guru dan Tenaga Kependidikan	1	Tahun	3.989.910.000,00	3.989.910.000,00	0,00	0,00	3.989.910.000,00	3.989.910.000,00	DALAM KAUM	/ SAMBAS
1.01.10101.31	Program Pendidikan Kesetaraan				1.020.376.600,00	0,00	0,00	1.020.376.600,00	1.020.376.600,00		
1.01.10101.31.07	Penyelenggaraan Paket A Setara SD	Indikator : Jumlah Kelompok Keaksaraan Fungsional Pelestarian (Sukma 3) Sasaran : Masyarakat se Kabupaten Sambas			74.008.700,00	0,00	0,00	74.008.700,00	74.008.700,00		
					Target : 200 orang						
01	Penyelenggaraan Paket A Setara SD	1	Kegiatan	74.008.700,00	74.008.700,00	0,00	0,00	74.008.700,00	74.008.700,00	/	
1.01.10101.31.08	Penyelenggaraan Paket B Setara SMP	Indikator : Jumlah Peserta Didik Yang Di Belajarkan Sasaran : Masyarakat se Kabupaten Sambas			168.893.150,00	0,00	0,00	168.893.150,00	168.893.150,00		
					Target : 600 Warga Belajar						
01	Penyelenggaraan Paket B Setara SMP	1	Kegiatan	168.893.150,00	168.893.150,00	0,00	0,00	168.893.150,00	168.893.150,00	/	
1.01.10101.31.09	Penyelenggaraan Paket C Setara SMA	Indikator : Jumlah Peserta Didik Yang Di Belajarkan Sasaran : Masyarakat se Kabupaten Sambas			365.474.750,00	0,00	0,00	365.474.750,00	365.474.750,00		
					Target : 600 Warga Belajar						
01	Penyelenggaraan Paket C Setara SMA	1	Kegiatan	365.474.750,00	365.474.750,00	0,00	0,00	365.474.750,00	365.474.750,00	/	
1.01.10101.31.10	Penyelenggaraan Pendidikan Kesetaraan (A,B,C) Desa Mandiri	Indikator : Terselenggaranya Pendidikan Kesetaraan (A,B,C) Desa Mandiri Kab. Sambas Sasaran : Desa di Kab Sambas			300.000.000,00	0,00	0,00	300.000.000,00	300.000.000,00		
					Target : 1 Desa						
01	Penyelenggaraan Pendidikan Kesetaraan (A,B,C) Desa Mandiri	1	kegiatan	300.000.000,00	300.000.000,00	0,00	0,00	300.000.000,00	300.000.000,00	/	

PROGRAM KEGIATAN		INDIKATOR KINERJA DAN KELOMPOK SASARAN KEGIATAN		PAGU INDIKATIF TAHUN 2020				PRAKIRAAN MAJU	LOKASI	
				DAU	DAK	PAD	JUMLAH			
1.01.10101.31.13	Penyelenggaraan ujian pendidikan kesetaraan	Indikator : Terselenggaranya Ujian Pendidikan Kesetaraan Paket A, B dan C Sasaran : Seluruh Peserta didik Kelas IX dan XII se-Kabupaten Sambas		112.000.000,00	0,00	0,00	112.000.000,00	112.000.000,00		
		Target : Tercapai								
01	Penyelenggaraan ujian pendidikan kesetaraan	1 Kegiatan	112.000.000,00	112.000.000,00	0,00	0,00	112.000.000,00	112.000.000,00	/	
1.01.10101.32	Program Pendidikan Keaksaraan			326.359.450,00	0,00	0,00	326.359.450,00	326.359.450,00		
1.01.10101.32.02	Penyelenggaraan Pendidikan Keaksaraan Desa Mandiri	Indikator : Jumlah Kelompok Keaksaraan Fungsional Pendidikan Keaksaraan Desa Mandiri Sasaran : Desa di Kab Sambas		150.000.000,00	0,00	0,00	150.000.000,00	150.000.000,00		
		Target : 1 Desa								
01	Penyelenggaraan Pendidikan Keaksaraan Desa Mandiri	1 kegiatan	150.000.000,00	150.000.000,00	0,00	0,00	150.000.000,00	150.000.000,00	/	
1.01.10101.32.04	Penyelenggaraan Pendidikan Keaksaraan Usaha Mandiri (SUKMA 3)	Indikator : Peningkatan Kualitas Peserta Didik Sasaran : Masyarakat se Kabupaten Sambas		130.359.450,00	0,00	0,00	130.359.450,00	130.359.450,00		
		Target : 800 orang								
01	Penyelenggaraan pendidikan keaksaraan usaha mandiri (SUKMA 3)	1 Kegiatan	130.359.450,00	130.359.450,00	0,00	0,00	130.359.450,00	130.359.450,00	/	
1.01.10101.32.05	Gebyar Pendidkan Keaksaraan	Indikator : Terlaksananya Gebyar Pendidikan Keaksaraan Sasaran : Peserta Didik Keaksaraan se-Kabupaten Sambas		46.000.000,00	0,00	0,00	46.000.000,00	46.000.000,00		
		Target : 75 orang								
01	Gebyar Pendidkan Keaksaraan	1 Kegiatan	46.000.000,00	46.000.000,00	0,00	0,00	46.000.000,00	46.000.000,00	/	
2.16	KEBUDAYAAN			1.503.000.000,00	193.000.000,00	0,00	1.696.000.000,00	1.696.000.000,00		
2.16.10101.15	Program Pengembangan Nilai Budaya			787.000.000,00	193.000.000,00	0,00	980.000.000,00	980.000.000,00		
2.16.10101.15.06	Pengadaan Sarana Kesenian	Indikator : Pelayanan Program Pengembangan Kesenian Sasaran : 4 Desa		60.000.000,00	0,00	0,00	60.000.000,00	60.000.000,00		
		Target : 4 Kegiatan								
107.207	04	Pembangunan Rumah Budaya	1 paket	60.000.000,00	60.000.000,00	0,00	60.000.000,00	60.000.000,00	MUTUS DARUSSALAM	/ JAWAI
2.16.10101.15.07	Rehabilitasi Makam Kesultanan Sambas	Indikator : Meningkatnya Pengelolaan Makam Kesultanan Sambas Sasaran : Makam Kesultanan Sambas		500.000.000,00	0,00	0,00	500.000.000,00	500.000.000,00		
		Target : 1 tempat pemakaman								
01	Rehabilitasi Makam Kesultanan Sambas	1 paket	500.000.000,00	500.000.000,00	0,00	0,00	500.000.000,00	500.000.000,00	/	
2.16.10101.15.26	Pengelolaan Cagar Budaya	Indikator : Meningkatnya Pengelolaan Nilai Budaya Sambas Sasaran : 9 Nisan Makam Raja Kesulthanan Sambas. 5 Situs Makam Kesulthanan Sambas		200.000.000,00	0,00	0,00	200.000.000,00	200.000.000,00		
		Target : 14 Cagar Budaya								
01	Pengelolaan Cagar Budaya	1 Paket kegiatan	200.000.000,00	200.000.000,00	0,00	0,00	200.000.000,00	200.000.000,00	/	

PROGRAM KEGIATAN		INDIKATOR KINERJA DAN KELOMPOK SASARAN KEGIATAN		PAGU INDIKATIF TAHUN 2020				PRAKIRAAN MAJU	LOKASI	
				DAU	DAK	PAD	JUMLAH			
2.16.10101.15.31	Penelitian dan Pengkajian Terhadap Situs-situs Budaya	Indikator : Meningkatkan Pengembangan Nilai Budaya dan Situs-situs Budaya di Kabupaten Sambas Sasaran : 19 Kecamatan		27.000.000,00	0,00	0,00	27.000.000,00	27.000.000,00		
				Target : 10 situs Budaya						
01	Penelitian dan Pengkajian Terhadap Situs-situs Budaya	1	tahun	27.000.000,00	27.000.000,00	0,00	0,00	27.000.000,00	27.000.000,00	/
2.16.10101.15.37	Bantuan Operasional Museum Daerah (DAK Non Fisik)	Indikator : Meningkatkan Pengelolaan Nilai Budaya Museum Daerah Kabupaten Sambas Sasaran : Museum Daerah Kab.Sambas		0,00	193.000.000,00	0,00	193.000.000,00	193.000.000,00		
				Target : 1 Museum						
01	Bantuan Operasional Musium Daerah (DAK Non Fisik)	1	kegiatan	193.000.000,00	0,00	193.000.000,00	0,00	193.000.000,00	193.000.000,00	LORONG / SAMPAS
2.16.10101.16	Program Pengelolaan Kekayaan Budaya			716.000.000,00	0,00	0,00	716.000.000,00	716.000.000,00		
2.16.10101.16.01	Fasilitasi partisipasi masyarakat dalam pengelolaan kekayaan budaya	Indikator : Meningkatkan Pengelolaan Kekayaan Budaya Sasaran : Masyarakat Kabupaten Sambas		102.100.000,00	0,00	0,00	102.100.000,00	102.100.000,00		
				Target : 2 Kegiatan						
01	Fasilitasi Partisipasi Masyarakat dalam Pengelolaan Kekayaan Budaya	1	tahun	102.100.000,00	102.100.000,00	0,00	0,00	102.100.000,00	102.100.000,00	/
2.16.10101.16.17	Menotasikan Lagu Zikir	Indikator : Pengelolaan Kekayaan Budaya Sasaran : Kelompok Seni Dzikir Se Kabupaten Sambas		45.200.000,00	0,00	0,00	45.200.000,00	45.200.000,00		
				Target : 1 Kegiatan						
01	Menotasikan Lagu Zikir	1	kegiatan	45.200.000,00	45.200.000,00	0,00	0,00	45.200.000,00	45.200.000,00	/
2.16.10101.16.30	Seminar Budaya	Indikator : Peningkatan Program Pengelolaan Kekayaan Budaya Sasaran : Pelaku seni dan Budaya		50.000.000,00	0,00	0,00	50.000.000,00	50.000.000,00		
				Target : 1 Kegiatan						
01	Seminar Budaya	1	kegiatan	50.000.000,00	50.000.000,00	0,00	0,00	50.000.000,00	50.000.000,00	/
2.16.10101.16.31	Fasiltasi Pagelaran Kreatifitas Film Daerah	Indikator : Meningkatkan Pengelolaan Keragaman Seni Budaya Sasaran : 19 Kecamatan		32.000.000,00	0,00	0,00	32.000.000,00	32.000.000,00		
				Target : 100%						
01	Fasilitasi Pagelaran Kreatifitas Film Daerah	1	tahun	32.000.000,00	32.000.000,00	0,00	0,00	32.000.000,00	32.000.000,00	/
2.16.10101.16.32	Lomba Seni Tari dan Musik	Indikator : Meningkatkan Pengelolaan Kekayaan Budaya Sasaran : 20 Sanggar Seni		26.000.000,00	0,00	0,00	26.000.000,00	26.000.000,00		
				Target : 1 Kegiatan						
01	Lomba Seni Tari dan Musik	1	Lomba Seni Tari	26.000.000,00	26.000.000,00	0,00	0,00	26.000.000,00	26.000.000,00	/
2.16.10101.16.33	Fasilitasi Pembuatan Buku Sejarah dan Nilai Budaya	Indikator : Pencetakan Pengelolaan Kekayaan Budaya Sasaran : Kabupaten Sambas		51.500.000,00	0,00	0,00	51.500.000,00	51.500.000,00		
				#####						
01	Fasilitasi Pembuatan Buku sejarah dan nilai budaya	1	paket kegiatan	51.500.000,00	51.500.000,00	0,00	0,00	51.500.000,00	51.500.000,00	/
2.16.10101.16.37	Festival Kesenian Daerah	Indikator : Pementasan Seni dan Budaya Kabupaten Sambas Sasaran : Kabupaten Sambas		150.000.000,00	0,00	0,00	150.000.000,00	150.000.000,00		
				Target : 1 Kegiatan						

PROGRAM KEGIATAN				INDIKATOR KINERJA DAN KELOMPOK SASARAN KEGIATAN		PAGU INDIKATIF TAHUN 2020				PRAKIRAAN MAJU	LOKASI
						DAU	DAK	PAD	JUMLAH		
	01	Festival Budaya dan Seni Kabupaten Sambas		1 Pementasan	150.000.000,00	150.000.000,00	0,00	0,00	150.000.000,00	150.000.000,00	/
2.16.10101.16.38	Promosi Seni Daerah		Indikator : Melestarikan Pengelolaan Kekayaan Budaya Sasaran : Pecinta Seni Daerah			148.800.000,00	0,00	0,00	148.800.000,00	148.800.000,00	
			Target : 2 Kegiatan								
	01	Promosi Seni Daerah		1 tahun	148.800.000,00	148.800.000,00	0,00	0,00	148.800.000,00	148.800.000,00	/
2.16.10101.16.40	Pengelolaan museum daerah sambas		Indikator : Meningkatnya Pengelolaan Museum Daerah Sambas Sasaran : 1 paket kegiatan			85.400.000,00	0,00	0,00	85.400.000,00	85.400.000,00	
			Target : Mendukung dan Mensinergikan Program Pusat								
	01	Pengelolaan Museum Daerah Sambas		1 tahun	85.400.000,00	85.400.000,00	0,00	0,00	85.400.000,00	85.400.000,00	/
2.16.10101.16.43	Workshop seni tari		Indikator : Meningkatnya Pengelolaan Kekayaan Budaya Sasaran : 40 Guru Seni dan Tari			25.000.000,00	0,00	0,00	25.000.000,00	25.000.000,00	
			Target : 40 Sanggar Seni								
	01	Workshop Seni Tari		1 kegiatan	25.000.000,00	25.000.000,00	0,00	0,00	25.000.000,00	25.000.000,00	/

PROGRAM KEGIATAN		INDIKATOR KINERJA DAN KELOMPOK SASARAN KEGIATAN			PAGU INDIKATIF TAHUN 2020				PRAKIRAAN MAJU	LOKASI
					DAU	DAK	PAD	JUMLAH		
10201	DINAS KESEHATAN				37.292.432.109,72	315.051.141.366,00	94.786.309.773,60	447.129.883.249,32	447.129.883.249,32	
1.02	KESEHATAN				37.292.432.109,72	315.051.141.366,00	94.786.309.773,60	447.129.883.249,32	447.129.883.249,32	
1.02.10201.01	PROGRAM PELAYANAN ADMINISTRASI PERKANTORAN				677.400.000,00	0,00	0,00	677.400.000,00	677.400.000,00	
1.02.10201.01.02	Penyediaan jasa komunikasi, sumber daya air dan listrik	Indikator : Cakupan pelayanan administrasi perkantoran urusan kesehatan Sasaran : dinkes Target : 100%			100.000.000,00	0,00	0,00	100.000.000,00	100.000.000,00	
	01 belanja telepon	1	tahun	3.000.000,00	3.000.000,00	0,00	0,00	3.000.000,00	3.000.000,00	/
	02 belanja air	1	tahun	4.000.000,00	4.000.000,00	0,00	0,00	4.000.000,00	4.000.000,00	/
	03 belanja listrik	1	tahun	70.000.000,00	70.000.000,00	0,00	0,00	70.000.000,00	70.000.000,00	/
	04 Belanja kawat/faksimili/internet	1	tahun	21.000.000,00	21.000.000,00	0,00	0,00	21.000.000,00	21.000.000,00	/
	05 Belanja TV Kabel	1	tahun	2.000.000,00	2.000.000,00	0,00	0,00	2.000.000,00	2.000.000,00	/
1.02.10201.01.06	Penyediaan jasa pemeliharaan dan perizinan kendaraan dinas/operasional	Indikator : tersedianya jasa pemeliharaan dan perizinan kendaraan dinas/operasional (Dinkes) selama 1 tahun Sasaran : dinkes Target : 1 tahun			5.000.000,00	0,00	0,00	5.000.000,00	5.000.000,00	
	01 Belanja Pajak / Administrasi Kendaraan Bermotor	1	tahun	5.000.000,00	5.000.000,00	0,00	0,00	5.000.000,00	5.000.000,00	/
1.02.10201.01.07	Penyediaan jasa administrasi keuangan	Indikator : tersedianya jasa administrasi keuangan selama 1 tahun Sasaran : dinkes Target : 1 tahun			150.000.000,00	0,00	0,00	150.000.000,00	150.000.000,00	
	01 Honorarium Pengelola Keuangan SKPD	1	tahun	150.000.000,00	150.000.000,00	0,00	0,00	150.000.000,00	150.000.000,00	/
1.02.10201.01.08	Penyediaan jasa kebersihan kantor	Indikator : Tersedianya jasa kebersihan kantor (Dinkes) dan aula selama 1 tahun Sasaran : dinkes Target : 1 tahun			5.000.000,00	0,00	0,00	5.000.000,00	5.000.000,00	
	01 Belanja peralatan kebersihan dan bahan pembersih	1	tahun	5.000.000,00	5.000.000,00	0,00	0,00	5.000.000,00	5.000.000,00	/
1.02.10201.01.10	Penyediaan Alat Tulis Kantor	Indikator : tersedianya alat tulis kantor Sasaran : dinkes Target : 1			12.000.000,00	0,00	0,00	12.000.000,00	12.000.000,00	
	01 Belanja alat tulis kantor	1	tahun	12.000.000,00	12.000.000,00	0,00	0,00	12.000.000,00	12.000.000,00	/
1.02.10201.01.11	Penyediaan barang cetakan dan penggandaan	Indikator : Tersedianya barang cetakan dan penggandaan Sasaran : dinkes Target : 1			10.000.000,00	0,00	0,00	10.000.000,00	10.000.000,00	
	01 belanja cetak	1	tahun	5.158.000,00	5.158.000,00	0,00	0,00	5.158.000,00	5.158.000,00	/
	02 belanja penggandaan	1	tahun	4.842.000,00	4.842.000,00	0,00	0,00	4.842.000,00	4.842.000,00	/

PROGRAM KEGIATAN		INDIKATOR KINERJA DAN KELOMPOK SASARAN KEGIATAN			PAGU INDIKATIF TAHUN 2020				PRAKIRAAN MAJU	LOKASI
					DAU	DAK	PAD	JUMLAH		
1.02.10201.01.12	Penyediaan komponen instalasi listrik/penerangan bangunan kantor	Indikator : tersedianya komponen instalasi listrik/penerangan bangunan kantor Sasaran : dinkes			10.400.000,00	0,00	0,00	10.400.000,00	10.400.000,00	
					Target : 1					
01	Belanja alat listrik dan elektronik (lampu pijar,battery kering)	1 tahun	10.400.000,00		10.400.000,00	0,00	0,00	10.400.000,00	10.400.000,00	/
1.02.10201.01.13	Pengadaan Peralatan dan Perlengkapan kantor	Indikator : Tersedianya peralatan dan perlengkapan perkantoran Sasaran : Dinas Kesehatan			50.000.000,00	0,00	0,00	50.000.000,00	50.000.000,00	
					Target : 100%					
01	Peralatan dan perlengkapan kantor	1 paket	50.000.000,00		50.000.000,00	0,00	0,00	50.000.000,00	50.000.000,00	/
1.02.10201.01.15	Penyediaan bahan bacaan dan peraturan perundang-undangan	Indikator : tersedianya bahan bacaan dan peraturan perundang-undangan (Dinkes) Sasaran : dinkes			20.000.000,00	0,00	0,00	20.000.000,00	20.000.000,00	
					Target : 1					
01	Belanja surat kabar/majalah	1 tahun	20.000.000,00		20.000.000,00	0,00	0,00	20.000.000,00	20.000.000,00	/
1.02.10201.01.17	Penyediaan makanan dan minuman	Indikator : tersedianya makanan dan minum rapat bulan (Dinkes) selama 1 tahun Sasaran : dinkes			15.000.000,00	0,00	0,00	15.000.000,00	15.000.000,00	
					Target : 1					
01	Belanja makanan dan minuman rapat	1 tahun	15.000.000,00		15.000.000,00	0,00	0,00	15.000.000,00	15.000.000,00	/
1.02.10201.01.18	Koordinasi dan Konsultasi ke Luar Daerah	Indikator : Tersedianya koordinasi dan Konsultasi ke Luar Daerah Sasaran : dinkes			190.000.000,00	0,00	0,00	190.000.000,00	190.000.000,00	
					Target : 1 tahun					
01	Belanja perjalanan dinas luar daerah	1 tahun	190.000.000,00		190.000.000,00	0,00	0,00	190.000.000,00	190.000.000,00	/
1.02.10201.01.19	Koordinasi dan Konsultasi ke Dalam Daerah	Indikator : Tersedianya koordinasi dan konsultasi ke dalam daerah Sasaran : dinkes			110.000.000,00	0,00	0,00	110.000.000,00	110.000.000,00	
					Target : 1 tahun					
01	Belanja perjalanan dinas dalam daerah	1 tahun	110.000.000,00		110.000.000,00	0,00	0,00	110.000.000,00	110.000.000,00	/
1.02.10201.02	Program Peningkatan Sarana dan Prasarana Aparatur				1.034.999.989,00	0,00	0,00	1.034.999.989,00	1.034.999.989,00	
1.02.10201.02.05	Pengadaan kendaraan dinas/operasional	Indikator : Tersedianya kendaraan operasional dinas Sasaran : Dinas Kesehatan			350.000.000,00	0,00	0,00	350.000.000,00	350.000.000,00	
					Target : 100%					
01	Kendaraan operasional dinas kesehatan	1 paket	350.000.000,00		350.000.000,00	0,00	0,00	350.000.000,00	350.000.000,00	/
1.02.10201.02.07	Pengadaan perlengkapan gedung kantor	Indikator : Tersedianya perlengkapan gedung kantor Sasaran : Dinkes dan jaringannya			150.000.000,00	0,00	0,00	150.000.000,00	150.000.000,00	
					Target : 100%					
01	Pengadaan perlengkapan gedung kantor	1 paket	150.000.000,00		150.000.000,00	0,00	0,00	150.000.000,00	150.000.000,00	/
1.02.10201.02.11	Pengadaan Komputer	Indikator : Terlaksananya pengadaan komputer Sasaran : Dinkes			150.000.000,00	0,00	0,00	150.000.000,00	150.000.000,00	
					Target : 100%					
01	Pengadaan komputer	1 paket	150.000.000,00		150.000.000,00	0,00	0,00	150.000.000,00	150.000.000,00	/

PROGRAM KEGIATAN		INDIKATOR KINERJA DAN KELOMPOK SASARAN KEGIATAN			PAGU INDIKATIF TAHUN 2020				PRAKIRAAN MAJU	LOKASI
					DAU	DAK	PAD	JUMLAH		
1.02.10201.02.15	Pemeliharaan Rutin/Berkala Peralatan dan Perlengkapan Kantor	Indikator : Pemeliharaan Rutin/Berkala Peralatan dan Perlengkapan Kantor Sasaran : dinkes			5.000.000,00	0,00	0,00	5.000.000,00	5.000.000,00	
					Target : 1 tahun					
	01 Pemeliharaan Rutin/Berkala Peralatan dan Perlengkapan Kantor	1 tahun	5.000.000,00		5.000.000,00	0,00	0,00	5.000.000,00	5.000.000,00	/
1.02.10201.02.22	Pemeliharaan rutin/berkala gedung kantor	Indikator : Tersedianya Pemeliharaan Rutin/Berkala Gedung Kantor Sasaran : dinkes			274.999.989,00	0,00	0,00	274.999.989,00	274.999.989,00	
					Target : 1 tahun					
	01 Belanja Pemeliharaan Gedung dan Bangunan	1 tahun	274.999.989,00		274.999.989,00	0,00	0,00	274.999.989,00	274.999.989,00	/
1.02.10201.02.23	Pemeliharaan Rutin/Berkala Mobil Jabatan	Indikator : % terpenuhinya sarana dan prasarana kantor yang memadai Sasaran : dinkes			40.000.000,00	0,00	0,00	40.000.000,00	40.000.000,00	
					Target : 1 tahun					
	01 Belanja Jasa Service	1 tahun	5.500.000,00		5.500.000,00	0,00	0,00	5.500.000,00	5.500.000,00	/
	02 Belanja Penggantian Suku Cadang	1 tahun	20.000.000,00		20.000.000,00	0,00	0,00	20.000.000,00	20.000.000,00	/
	03 Belanja Bahan Bakar Minyak/Gas dan pelumas	1 tahun	14.500.000,00		14.500.000,00	0,00	0,00	14.500.000,00	14.500.000,00	/
1.02.10201.02.24	Pemeliharaan rutin/berkala kendaraan dinas/operasional	Indikator : Jumlah Kendaraan dinas/operasional yang terpelihara selama setahun Sasaran : dinkes			45.000.000,00	0,00	0,00	45.000.000,00	45.000.000,00	
					Target : 5 buah					
	01 Belanja Jasa Service	1 tahun	5.000.000,00		5.000.000,00	0,00	0,00	5.000.000,00	5.000.000,00	/
	02 Belanja Penggantian Suku Cadang	1 tahun	20.000.000,00		20.000.000,00	0,00	0,00	20.000.000,00	20.000.000,00	/
	03 Belanja Bahan Bakar Minyak/Gas dan pelumas	1 tahun	20.000.000,00		20.000.000,00	0,00	0,00	20.000.000,00	20.000.000,00	/
1.02.10201.02.129	Assesment kondisi fasilitas kesehatan	Indikator : Terlaksananya Assesment kondisi fasilitas kesehatan Sasaran : dinkes			20.000.000,00	0,00	0,00	20.000.000,00	20.000.000,00	
					Target : 1 tahun					
	01 Belanja alat tulis kantor	1 tahun	1.593.500,00		1.593.500,00	0,00	0,00	1.593.500,00	1.593.500,00	/
	02 Belanja Transportasi dan Akomodasi	1 tahun	5.806.500,00		5.806.500,00	0,00	0,00	5.806.500,00	5.806.500,00	/
	03 Belanja Dekorasi	1 tahun	200.000,00		200.000,00	0,00	0,00	200.000,00	200.000,00	/
	04 Belanja Publikasi Media Massa	1 tahun	1.200.000,00		1.200.000,00	0,00	0,00	1.200.000,00	1.200.000,00	/
	05 Belanja Penggandaan	1 tahun	600.000,00		600.000,00	0,00	0,00	600.000,00	600.000,00	/
	06 Belanja Makanan dan Minuman Kegiatan/Pelatihan/Sosialisasi	1 tahun	4.000.000,00		4.000.000,00	0,00	0,00	4.000.000,00	4.000.000,00	/
	09 Belanja Jasa Tenaga Ahli/ Instruktur/ Narasumber	1 tahun	6.600.000,00		6.600.000,00	0,00	0,00	6.600.000,00	6.600.000,00	/
1.02.10201.05	PROGRAM PENINGKATAN KAPASITAS SUMBER DAYA APARATUR				72.000.000,00	0,00	0,00	72.000.000,00	72.000.000,00	
1.02.10201.05.06	Penilaian Angka Kredit (PAK)	Indikator : % cakupan SDM kesehatan yang ditingkatkan kompetensinya Sasaran : dinkes			5.000.000,00	0,00	0,00	5.000.000,00	5.000.000,00	
					Target : 1 tahun					

PROGRAM KEGIATAN				INDIKATOR KINERJA DAN KELOMPOK SASARAN KEGIATAN		PAGU INDIKATIF TAHUN 2020				PRAKIRAAN MAJU	LOKASI
						DAU	DAK	PAD	JUMLAH		
	01	Belanja alat tulis kantor	1	tahun	283.000,00	283.000,00	0,00	0,00	283.000,00	283.000,00	/
	02	Belanja Penggandaan	1	tahun	217.000,00	217.000,00	0,00	0,00	217.000,00	217.000,00	/
	03	Belanja makanan dan minuman rapat	1	tahun	4.500.000,00	4.500.000,00	0,00	0,00	4.500.000,00	4.500.000,00	/
1.02.10201.05.07	Penilaian Aparatur Teladan		Indikator : % cakupan SDM kesehatan yang ditingkatkan kompetensinya Sasaran : dinkes			10.000.000,00	0,00	0,00	10.000.000,00	10.000.000,00	
						Target : 1 tahun					
	01	Belanja alat tulis kantor	1	tahun	570.000,00	570.000,00	0,00	0,00	570.000,00	570.000,00	/
	02	Belanja makanan dan minuman rapat	1	tahun	800.000,00	800.000,00	0,00	0,00	800.000,00	800.000,00	/
	03	Belanja perjalanan dinas dalam daerah	1	tahun	5.130.000,00	5.130.000,00	0,00	0,00	5.130.000,00	5.130.000,00	/
	04	Belanja perjalanan dinas luar daerah	1	tahun	3.500.000,00	3.500.000,00	0,00	0,00	3.500.000,00	3.500.000,00	/
1.02.10201.05.10	Pendidikan & Pelatihan Tehnis Fungsional		Indikator : Pendidikan & Pelatihan Tehnis Fungsional Sasaran : dinkes dan jaringannya			10.000.000,00	0,00	0,00	10.000.000,00	10.000.000,00	
						Target : 1 tahun					
	01	Pendidikan & Pelatihan Tehnis Fungsional	1	tahun	10.000.000,00	10.000.000,00	0,00	0,00	10.000.000,00	10.000.000,00	/
1.02.10201.05.35	Penerapan disiplin aparatur kesehatan		Indikator : Peningkatan Kapasitas Sumber Daya Aparatur Sasaran : dinkes			15.000.000,00	0,00	0,00	15.000.000,00	15.000.000,00	
						Target : 1 tahun					
	01	Belanja alat tulis kantor	1	tahun	1.040.500,00	1.040.500,00	0,00	0,00	1.040.500,00	1.040.500,00	/
	02	Belanja Transportasi dan Akomodasi	1	tahun	7.459.500,00	7.459.500,00	0,00	0,00	7.459.500,00	7.459.500,00	/
	03	Belanja Dekorasi	1	tahun	200.000,00	200.000,00	0,00	0,00	200.000,00	200.000,00	/
	04	Belanja Penggandaan	1	tahun	900.000,00	900.000,00	0,00	0,00	900.000,00	900.000,00	/
	05	Belanja Makanan dan Minuman Kegiatan/Pelatihan/Sosialisasi	1	tahun	3.400.000,00	3.400.000,00	0,00	0,00	3.400.000,00	3.400.000,00	/
	07	Belanja Jasa Tenaga Ahli/ Instruktur/ Narasumber	1	tahun	2.000.000,00	2.000.000,00	0,00	0,00	2.000.000,00	2.000.000,00	/
1.02.10201.05.44	Pemuktahiran Data Jabatan Fungsional Rumpun Kesehatan		Indikator : Peningkatan Kapasitas Sumber Daya Aparatur melalui Pemuktahiran Data Jabatan Fungsional Rumpun Kesehatan Sasaran : dinkes			10.000.000,00	0,00	0,00	10.000.000,00	10.000.000,00	
						Target : 1 tahun					
	01	Belanja alat tulis kantor	1	tahun	365.975,00	365.975,00	0,00	0,00	365.975,00	365.975,00	/
	02	Belanja Penggandaan	1	tahun	3.250.000,00	3.250.000,00	0,00	0,00	3.250.000,00	3.250.000,00	/
	03	Belanja makanan dan minuman rapat	1	tahun	4.125.000,00	4.125.000,00	0,00	0,00	4.125.000,00	4.125.000,00	/
	04	Belanja perjalanan dinas dalam daerah	1	tahun	2.259.025,00	2.259.025,00	0,00	0,00	2.259.025,00	2.259.025,00	/
1.02.10201.05.45	Pertemuan Analisis Beban Kerja Bidang Kesehatan		Indikator : Terwujudnya Peningkatan Pertemuan Analisis Beban Kerja Bidang kesehatan Sasaran : dinkes			12.000.000,00	0,00	0,00	12.000.000,00	12.000.000,00	
						Target : 1 tahun					
	01	Belanja alat tulis kantor	1	tahun	2.400.000,00	2.400.000,00	0,00	0,00	2.400.000,00	2.400.000,00	/
	02	Belanja Penggandaan	1	tahun	3.000.000,00	3.000.000,00	0,00	0,00	3.000.000,00	3.000.000,00	/

PROGRAM KEGIATAN					INDIKATOR KINERJA DAN KELOMPOK SASARAN KEGIATAN		PAGU INDIKATIF TAHUN 2020				PRAKIRAAN MAJU	LOKASI	
							DAU	DAK	PAD	JUMLAH			
	03	Belanja makanan dan minuman rapat			1	tahun	6.600.000,00	6.600.000,00	0,00	0,00	6.600.000,00	6.600.000,00	/
1.02.10201.05.46	Pendampingan Tim Nusantara Sehat		Indikator : Pendampingan Tim Nusantara Sehat Sasaran : Nusantara Sehat				10.000.000,00	0,00	0,00	10.000.000,00	10.000.000,00		
							Target : 100%						
	01	Pendampingan Tim Nusantara Sehat			1	tahun	10.000.000,00	10.000.000,00	0,00	0,00	10.000.000,00	10.000.000,00	/
1.02.10201.06	PROGRAM PENINGKATAN PENGEMBANGAN SISTEM PELAPORAN CAPAIAN KINERJA DAN KEUANGAN						180.000.000,00	0,00	0,00	180.000.000,00	180.000.000,00		
1.02.10201.06.14	Sosialisasi tentang Regulasi Pengelolaan Keuangan SKPD		Indikator : % peningkatan pengembangan sistem pelaporan capaian kinerja dan keuangan yang akuntabel Sasaran : dinkes				35.000.000,00	0,00	0,00	35.000.000,00	35.000.000,00		
							Target : 1 tahun						
	01	Sosialisasi tentang Regulasi Pengelolaan Keuangan SKPD			1	tahun	35.000.000,00	35.000.000,00	0,00	0,00	35.000.000,00	35.000.000,00	/
1.02.10201.06.35	Pengelolaan dan Penghapusan Asset Fasilitas Kesehatan		Indikator : % Cakupan peningkatan kinerja pelaporan keuangan Sasaran : dinkes				40.000.000,00	0,00	0,00	40.000.000,00	40.000.000,00		
							Target : 1 tahun						
	01	Honorarium Panitia Pelaksana Kegiatan			1	tahun	2.100.000,00	2.100.000,00	0,00	0,00	2.100.000,00	2.100.000,00	/
	02	Belanja alat tulis kantor			1	tahun	7.110.000,00	7.110.000,00	0,00	0,00	7.110.000,00	7.110.000,00	/
	03	Belanja Penggandaan			1	tahun	9.000.000,00	9.000.000,00	0,00	0,00	9.000.000,00	9.000.000,00	/
	04	Belanja makanan dan minuman rapat			1	tahun	5.400.000,00	5.400.000,00	0,00	0,00	5.400.000,00	5.400.000,00	/
	05	Belanja perjalanan dinas dalam daerah			1	tahun	16.390.000,00	16.390.000,00	0,00	0,00	16.390.000,00	16.390.000,00	/
1.02.10201.06.36	Rekonsiliasi Laporan Keuangan Puskesmas		Indikator : % Cakupan peningkatan kinerja pelaporan keuangan Sasaran : dinkes				35.000.000,00	0,00	0,00	35.000.000,00	35.000.000,00		
							Target : 1 tahun						
	01	Belanja alat tulis kantor			1	tahun	1.780.000,00	1.780.000,00	0,00	0,00	1.780.000,00	1.780.000,00	/
	02	Belanja Transportasi dan Akomodasi			1	tahun	15.520.000,00	15.520.000,00	0,00	0,00	15.520.000,00	15.520.000,00	/
	03	Belanja Dekorasi			1	tahun	500.000,00	500.000,00	0,00	0,00	500.000,00	500.000,00	/
	04	Belanja Penggandaan			1	tahun	6.000.000,00	6.000.000,00	0,00	0,00	6.000.000,00	6.000.000,00	/
	05	Belanja Makanan dan Minuman Kegiatan/Pelatihan/Sosialisasi			1	tahun	9.000.000,00	9.000.000,00	0,00	0,00	9.000.000,00	9.000.000,00	/
	06	Belanja Jasa Tenaga Ahli/ Instruktur/ Narasumber			1	tahun	2.200.000,00	2.200.000,00	0,00	0,00	2.200.000,00	2.200.000,00	/
1.02.10201.06.40	Penataalaksanaan Investasi Barang di Fasilitas Kesehatan		Indikator : Terlaksananya Penatalaksanaan Investasi Barang di Fasilitas Kesehatan Sasaran : dinkes				40.000.000,00	0,00	0,00	40.000.000,00	40.000.000,00		
							Target : 1 tahun						
	01	Belanja alat tulis kantor			1	tahun	3.135.000,00	3.135.000,00	0,00	0,00	3.135.000,00	3.135.000,00	/
	02	Belanja Penggandaan			1	tahun	9.000.000,00	9.000.000,00	0,00	0,00	9.000.000,00	9.000.000,00	/
	03	Belanja perjalanan dinas dalam daerah			1	tahun	15.000.000,00	15.000.000,00	0,00	0,00	15.000.000,00	15.000.000,00	/
	04	Belanja perjalanan dinas luar daerah			1	tahun	12.865.000,00	12.865.000,00	0,00	0,00	12.865.000,00	12.865.000,00	/

PROGRAM KEGIATAN		INDIKATOR KINERJA DAN KELOMPOK SASARAN KEGIATAN			PAGU INDIKATIF TAHUN 2020				PRAKIRAAN MAJU	LOKASI
					DAU	DAK	PAD	JUMLAH		
1.02.10201.06.51	Pelaksanaan dan Evaluasi Reformasi Birokrasi Perangkat Daerah	Indikator : Pelaksanaan dan Evaluasi Reformasi Birokrasi Perangkat Daerah Sasaran : dinkes dan jaringannya Target : 1 tahun			30.000.000,00	0,00	0,00	30.000.000,00	30.000.000,00	
	01 Pelaksanaan dan Evaluasi Reformasi Birokrasi Perangkat Daerah	1	tahun	30.000.000,00	30.000.000,00	0,00	0,00	30.000.000,00	30.000.000,00	/
1.02.10201.07	Program Penyusunan Rencana Kerja SKPD				282.000.000,00	0,00	0,00	282.000.000,00	282.000.000,00	
1.02.10201.07.01	Penyusunan Rencana Kerja SKPD	Indikator : jumlah dokumen rencan kerja SKPD yang disusun Sasaran : dinkes Target : 2 dok			25.000.000,00	0,00	0,00	25.000.000,00	25.000.000,00	
	01 Belanja alat tulis kantor	1	tahun	3.013.840,00	3.013.840,00	0,00	0,00	3.013.840,00	3.013.840,00	/
	02 Belanja Transportasi dan Akomodasi	1	tahun	7.500.000,00	7.500.000,00	0,00	0,00	7.500.000,00	7.500.000,00	/
	04 Belanja Penggandaan	1	tahun	5.000.000,00	5.000.000,00	0,00	0,00	5.000.000,00	5.000.000,00	/
	05 Belanja makanan dan minuman rapat	1	tahun	6.750.000,00	6.750.000,00	0,00	0,00	6.750.000,00	6.750.000,00	/
	06 Belanja Makanan dan Minuman Kegiatan/Pelatihan/Sosialisasi	1	tahun	2.736.160,00	2.736.160,00	0,00	0,00	2.736.160,00	2.736.160,00	/
1.02.10201.07.06	Penyusunan laporan akuntabilitas kinerja instansi pemerintah (LAKIP)	Indikator : enyusunan laporan akuntabilitas kinerja instansi pemerintah Sasaran : dinkes dan jaringannya Target : 1 tahun			12.000.000,00	0,00	0,00	12.000.000,00	12.000.000,00	
	01 enyusunan laporan akuntabilitas kinerja instansi pemerintah	1	tahun	12.000.000,00	12.000.000,00	0,00	0,00	12.000.000,00	12.000.000,00	/
1.02.10201.07.07	Pertemuan penyusunan mikro planning (RSB/RBA) BLUD	Indikator : Tersedianya dokumen mikro planning di Puskesmas dan RSUD BLU Sasaran : dinkes Target : 2 dok			55.000.000,00	0,00	0,00	55.000.000,00	55.000.000,00	
	01 Belanja alat tulis kantor	1	tahun	2.450.500,00	2.450.500,00	0,00	0,00	2.450.500,00	2.450.500,00	/
	02 Belanja Dekorasi	1	tahun	1.300.000,00	1.300.000,00	0,00	0,00	1.300.000,00	1.300.000,00	/
	03 Belanja Penggandaan	1	tahun	3.000.000,00	3.000.000,00	0,00	0,00	3.000.000,00	3.000.000,00	/
	04 Belanja makanan dan minuman rapat	1	tahun	1.350.000,00	1.350.000,00	0,00	0,00	1.350.000,00	1.350.000,00	/
	05 Belanja Makanan dan Minuman Kegiatan/Pelatihan/Sosialisasi	1	tahun	7.150.000,00	7.150.000,00	0,00	0,00	7.150.000,00	7.150.000,00	/
	06 Belanja perjalanan dinas dalam daerah	1	tahun	18.500.000,00	18.500.000,00	0,00	0,00	18.500.000,00	18.500.000,00	/
	07 Belanja perjalanan dinas luar daerah	1	tahun	16.849.500,00	16.849.500,00	0,00	0,00	16.849.500,00	16.849.500,00	/
	08 Belanja Jasa Tenaga Ahli/ Instruktur/ Narasumber	1	tahun	4.400.000,00	4.400.000,00	0,00	0,00	4.400.000,00	4.400.000,00	/
1.02.10201.07.08	Fasilitasi dan Koordinasi Penyusunan Rencana Bisnis Anggaran (RBA) Puskesmas	Indikator : Jumlah Dokumen Rencana Bisnis Anggaran(RBA) Puskesmas yang disusun Sasaran : puskesmas BLUD Target : 28 dok			65.000.000,00	0,00	0,00	65.000.000,00	65.000.000,00	
	01 Belanja alat tulis kantor	1	tahun	3.878.150,00	3.878.150,00	0,00	0,00	3.878.150,00	3.878.150,00	/
	02 Belanja Transportasi dan Akomodasi	1	tahun	9.000.000,00	9.000.000,00	0,00	0,00	9.000.000,00	9.000.000,00	/

PROGRAM KEGIATAN					INDIKATOR KINERJA DAN KELOMPOK SASARAN KEGIATAN		PAGU INDIKATIF TAHUN 2020				PRAKIRAAN MAJU	LOKASI
							DAU	DAK	PAD	JUMLAH		
	03	Belanja Dekorasi	1	tahun	480.000,00	480.000,00	0,00	0,00	480.000,00	480.000,00	/	
	04	Belanja Penggandaan	1	tahun	4.200.000,00	4.200.000,00	0,00	0,00	4.200.000,00	4.200.000,00	/	
	05	Belanja makanan dan minuman rapat	1	tahun	900.000,00	900.000,00	0,00	0,00	900.000,00	900.000,00	/	
	06	Belanja Makanan dan Minuman Kegiatan/Pelatihan/Sosialisasi	1	tahun	4.400.000,00	4.400.000,00	0,00	0,00	4.400.000,00	4.400.000,00	/	
	07	Belanja perjalanan dinas dalam daerah	1	tahun	17.641.850,00	17.641.850,00	0,00	0,00	17.641.850,00	17.641.850,00	/	
	08	Belanja perjalanan dinas luar daerah	1	tahun	15.700.000,00	15.700.000,00	0,00	0,00	15.700.000,00	15.700.000,00	/	
	09	Belanja Jasa Tenaga Ahli/ Instruktur/ Narasumber	1	tahun	8.800.000,00	8.800.000,00	0,00	0,00	8.800.000,00	8.800.000,00	/	
1.02.10201.07.09	Penyusunan RKA/DPA SKPD		Indikator : Penyusunan RKA/DPA SKPD			10.000.000,00	0,00	0,00	10.000.000,00	10.000.000,00		
			Sasaran : dinkes			Target : 1 tahun						
	01	Penyusunan RKA/DPA SKPD	1	TAHUN	10.000.000,00	10.000.000,00	0,00	0,00	10.000.000,00	10.000.000,00	/	
1.02.10201.07.10	Forum SKPD Urusan Kesehatan		Indikator : Forum SKPD Urusan Kesehatan			80.000.000,00	0,00	0,00	80.000.000,00	80.000.000,00		
			Sasaran : Sektor Kesehatan dan SKPD Terkait			Target : 100%						
	01	Belanja alat tulis kantor	1	tahun	5.107.675,00	5.107.675,00	0,00	0,00	5.107.675,00	5.107.675,00	/	
	02	Belanja Transportasi dan Akomodasi	1	tahun	11.250.000,00	11.250.000,00	0,00	0,00	11.250.000,00	11.250.000,00	/	
	03	Belanja Dokumentasi	1	tahun	3.000.000,00	3.000.000,00	0,00	0,00	3.000.000,00	3.000.000,00	/	
	04	Belanja Dekorasi	1	tahun	600.000,00	600.000,00	0,00	0,00	600.000,00	600.000,00	/	
	05	Belanja Publikasi Media Massa	1	tahun	3.000.000,00	3.000.000,00	0,00	0,00	3.000.000,00	3.000.000,00	/	
	06	Belanja Penggandaan	1	tahun	3.000.000,00	3.000.000,00	0,00	0,00	3.000.000,00	3.000.000,00	/	
	07	Belanja makanan dan minuman rapat	1	tahun	4.500.000,00	4.500.000,00	0,00	0,00	4.500.000,00	4.500.000,00	/	
	08	Belanja Makanan dan Minuman Kegiatan/Pelatihan/Sosialisasi	1	tahun	11.000.000,00	11.000.000,00	0,00	0,00	11.000.000,00	11.000.000,00	/	
	09	Belanja perjalanan dinas dalam daerah	1	tahun	9.000.000,00	9.000.000,00	0,00	0,00	9.000.000,00	9.000.000,00	/	
	10	Belanja perjalanan dinas luar daerah	1	tahun	25.642.325,00	25.642.325,00	0,00	0,00	25.642.325,00	25.642.325,00	/	
	11	Belanja Jasa Tenaga Ahli/ Instruktur/ Narasumber	1	tahun	3.900.000,00	3.900.000,00	0,00	0,00	3.900.000,00	3.900.000,00	/	
1.02.10201.07.18	Rekonsiliasi Usulan Program / Kegiatan		Indikator : Jumlah Dokumen Usulan Kegiatan yang disampaikan dalam rekonsiliasi			35.000.000,00	0,00	0,00	35.000.000,00	35.000.000,00		
			Sasaran : dinkes			Target : 1 keg						
	01	Belanja alat tulis kantor	1	tahun	1.171.575,00	1.171.575,00	0,00	0,00	1.171.575,00	1.171.575,00	/	
	02	Belanja Penggandaan	1	tahun	1.500.000,00	1.500.000,00	0,00	0,00	1.500.000,00	1.500.000,00	/	
	03	Belaunnja makanan dan minuman rapat	1	tahun	9.000.000,00	9.000.000,00	0,00	0,00	9.000.000,00	9.000.000,00	/	
	04	Belanja perjalanan dinas luar daerah	1	tahun	23.328.425,00	23.328.425,00	0,00	0,00	23.328.425,00	23.328.425,00	/	
1.02.10201.11	Program Perencanaan dan Penyusunan Regulasi Kesehatan					65.000.000,00	0,00	0,00	65.000.000,00	65.000.000,00		

PROGRAM KEGIATAN		INDIKATOR KINERJA DAN KELOMPOK SASARAN KEGIATAN			PAGU INDIKATIF TAHUN 2020				PRAKIRAAN MAJU	LOKASI
					DAU	DAK	PAD	JUMLAH		
1.02.10201.11.01	Sosialisasi Implementasi Peraturan Daerah (PERDA)	Indikator : Peningkatan Program Perencanaan dan Regulasi kesehatan Sasaran : dinkes			15.000.000,00	0,00	0,00	15.000.000,00	15.000.000,00	
					Target : 1 dokumen					
	01 Belanja alat tulis kantor	1 tahun	3.367.000,00		3.367.000,00	0,00	0,00	3.367.000,00	3.367.000,00	/
	03 Belanja Transportasi dan Akomodasi	1 tahun	8.333.000,00		8.333.000,00	0,00	0,00	8.333.000,00	8.333.000,00	/
	04 Belanja Makanan dan Minuman Kegiatan/Pelatihan/Sosialisasi	1 tahun	3.300.000,00		3.300.000,00	0,00	0,00	3.300.000,00	3.300.000,00	/
1.02.10201.11.04	Pembinaan dan Pengawasan Mutu Tenaga Kesehatan	Indikator : Terlaksananya Peningkatan Program Perencanaan dan Regulasi Kesehatan melalui Pembinaan dan Pengawasan Mutu Tenaga Kesehatan Sasaran : dinkes			35.000.000,00	0,00	0,00	35.000.000,00	35.000.000,00	
					Target : 1 keg					
	01 Belanja alat tulis kantor	1 tahun	4.530.000,00		4.530.000,00	0,00	0,00	4.530.000,00	4.530.000,00	/
	02 Belanja Penggandaan	1 tahun	3.300.000,00		3.300.000,00	0,00	0,00	3.300.000,00	3.300.000,00	/
	03 Belanja Makanan dan Minuman Kegiatan/Pelatihan/Sosialisasi	1 tahun	11.550.000,00		11.550.000,00	0,00	0,00	11.550.000,00	11.550.000,00	/
	04 Belanja perjalanan dinas dalam daerah	1 tahun	15.620.000,00		15.620.000,00	0,00	0,00	15.620.000,00	15.620.000,00	/
1.02.10201.11.05	Pengelolaan Pelayanan Publik Bidang Kesehatan	Indikator : Terlaksananya Peningkatan Pelayanan Publik Bidang Kesehatan Sasaran : dinkes			15.000.000,00	0,00	0,00	15.000.000,00	15.000.000,00	
					Target : 1 keg					
	01 Belanja alat tulis kantor	1 tahun	9.657.450,00		9.657.450,00	0,00	0,00	9.657.450,00	9.657.450,00	/
	03 Belanja makanan dan minuman rapat	1 tahun	3.850.000,00		3.850.000,00	0,00	0,00	3.850.000,00	3.850.000,00	/
	04 Belanja perjalanan dinas dalam daerah	1 tahun	1.492.550,00		1.492.550,00	0,00	0,00	1.492.550,00	1.492.550,00	/
1.02.10201.17	Program Pengawasan Obat dan Makanan				97.000.000,00	0,00	0,00	97.000.000,00	97.000.000,00	
1.02.10201.17.01	Peningkatan pemberdayaan konsumen/masyarakat di bidang obat dan makanan	Indikator : Peningkatan pemberdayaan konsumen/masyarakat di bidang obat dan makanan Sasaran : masyarakat			15.000.000,00	0,00	0,00	15.000.000,00	15.000.000,00	
					Target : 100%					
	01 Peningkatan pemberdayaan konsumen/masyarakat di bidang obat dan makanan	1 tahun	15.000.000,00		15.000.000,00	0,00	0,00	15.000.000,00	15.000.000,00	/
1.02.10201.17.08	Peningkatan Penggunaan Obat Rasional	Indikator : Jumlah peresepan obat generik dan penggunaan obat rasional di puskesmas dan jaringan nya Sasaran : dinkes			12.000.000,00	0,00	0,00	12.000.000,00	12.000.000,00	
					Target : 28 puskesmas					
	01 Belanja alat tulis kantor	1 tahun	1.525.200,00		1.525.200,00	0,00	0,00	1.525.200,00	1.525.200,00	/
	02 Belanja Transportasi dan Akomodasi	1 tahun	4.974.800,00		4.974.800,00	0,00	0,00	4.974.800,00	4.974.800,00	/
	05 Belanja Makanan dan Minuman Kegiatan/Pelatihan/Sosialisasi	1 tahun	2.250.000,00		2.250.000,00	0,00	0,00	2.250.000,00	2.250.000,00	/
	07 Belanja Jasa Tenaga Ahli/ Instruktur/ Narasumber	1 tahun	3.250.000,00		3.250.000,00	0,00	0,00	3.250.000,00	3.250.000,00	/

PROGRAM KEGIATAN		INDIKATOR KINERJA DAN KELOMPOK SASARAN KEGIATAN			PAGU INDIKATIF TAHUN 2020				PRAKIRAAN MAJU	LOKASI
					DAU	DAK	PAD	JUMLAH		
1.02.10201.17.11	Peningkatan dan pengawasan Produk dan Bahan Berbahaya	Indikator : Jumlah produk dan bahan berbahaya yang dilakukan pengawasan Sasaran : dinkes			10.000.000,00	0,00	0,00	10.000.000,00	10.000.000,00	
		Target : 200 sampel								
01	Belanja alat tulis kantor	1	tahun	935.000,00	935.000,00	0,00	0,00	935.000,00	935.000,00	/
03	Belanja Bahan/Material lainnya	1	tahun	1.018.000,00	1.018.000,00	0,00	0,00	1.018.000,00	1.018.000,00	/
04	Belanja Penggandaan	1	tahun	975.300,00	975.300,00	0,00	0,00	975.300,00	975.300,00	/
06	Belanja perjalanan dinas luar daerah	1	tahun	7.071.700,00	7.071.700,00	0,00	0,00	7.071.700,00	7.071.700,00	/
1.02.10201.17.12	Peningkatan Pengawasan Sarana Produksi dan Distribusi Farmasi/Alat Kesehatan	Indikator : Jumlah sarana produksi dan distribusi farmasi yang dilakukan pengawasan Sasaran : dinkes dan jaringannya			25.000.000,00	0,00	0,00	25.000.000,00	25.000.000,00	
		Target : 30 sarana								
01	Belanja alat tulis kantor	1	tahun	1.518.300,00	1.518.300,00	0,00	0,00	1.518.300,00	1.518.300,00	/
02	Belanja Penggandaan	1	tahun	899.700,00	899.700,00	0,00	0,00	899.700,00	899.700,00	/
03	Belanja perjalanan dinas dalam daerah	1	tahun	14.582.000,00	14.582.000,00	0,00	0,00	14.582.000,00	14.582.000,00	/
04	Belanja perjalanan dinas luar daerah	1	tahun	8.000.000,00	8.000.000,00	0,00	0,00	8.000.000,00	8.000.000,00	/
1.02.10201.17.13	Peningkatan Pengawasan Sarana Produksi dan Distribusi Makanan	Indikator : Jumlah sarana produksi dan distribusi makanan yang dilakukan pengawasan Sasaran : dinkes dan jaringannya			20.000.000,00	0,00	0,00	20.000.000,00	20.000.000,00	
		Target : 30 sarana								
01	Belanja alat tulis kantor	1	tahun	1.023.000,00	1.023.000,00	0,00	0,00	1.023.000,00	1.023.000,00	/
02	Belanja Penggandaan	1	tahun	1.320.000,00	1.320.000,00	0,00	0,00	1.320.000,00	1.320.000,00	/
03	Belanja perjalanan dinas dalam daerah	1	tahun	13.001.000,00	13.001.000,00	0,00	0,00	13.001.000,00	13.001.000,00	/
04	Belanja perjalanan dinas luar daerah	1	tahun	4.656.000,00	4.656.000,00	0,00	0,00	4.656.000,00	4.656.000,00	/
1.02.10201.17.14	Inspeksi dan Sertifikasi Pangan Industri Rumah Tangga (PIRT)	Indikator : Jumlah pangan industri rumah tangga (PIRT) yang dilakukan inspeksi Sasaran : dinkes dan jaringannya			15.000.000,00	0,00	0,00	15.000.000,00	15.000.000,00	
		Target : 30 sarana								
01	Belanja alat tulis kantor	1	tahun	995.000,00	995.000,00	0,00	0,00	995.000,00	995.000,00	/
02	Belanja Penggandaan	1	tahun	1.290.000,00	1.290.000,00	0,00	0,00	1.290.000,00	1.290.000,00	/
03	Belanja perjalanan dinas dalam daerah	1	tahun	12.715.000,00	12.715.000,00	0,00	0,00	12.715.000,00	12.715.000,00	/
1.02.10201.19	Program Promosi Kesehatan dan Pemberdayaan masyarakat				305.000.000,00	0,00	0,00	305.000.000,00	305.000.000,00	
1.02.10201.19.01	Pengembangan media promosi dan informasi sadar hidup sehat	Indikator : % Cakupan promosi kesehatan dan pemberdayaan masyarakat yang dilaksanakan Sasaran : dinkes			50.000.000,00	0,00	0,00	50.000.000,00	50.000.000,00	
		Target : 100%								
01	Belanja alat tulis kantor	1	tahun	962.780,00	962.780,00	0,00	0,00	962.780,00	962.780,00	/
02	Belanja Cinderamata	1	tahun	3.000.000,00	3.000.000,00	0,00	0,00	3.000.000,00	3.000.000,00	/

PROGRAM KEGIATAN				INDIKATOR KINERJA DAN KELOMPOK SASARAN KEGIATAN		PAGU INDIKATIF TAHUN 2020				PRAKIRAAN MAJU	LOKASI	
						DAU	DAK	PAD	JUMLAH			
	03	Belanja Dekorasi	1	tahun	500.000,00	500.000,00	0,00	0,00	500.000,00	500.000,00		/
	04	Belanja cetak	1	tahun	3.000.000,00	3.000.000,00	0,00	0,00	3.000.000,00	3.000.000,00		/
	05	Belanja Penggandaan	1	tahun	1.500.000,00	1.500.000,00	0,00	0,00	1.500.000,00	1.500.000,00		/
	06	Belanja makanan dan minuman rapat	1	tahun	1.250.000,00	1.250.000,00	0,00	0,00	1.250.000,00	1.250.000,00		/
	08	Belanja perjalanan dinas dalam daerah	1	tahun	32.587.220,00	32.587.220,00	0,00	0,00	32.587.220,00	32.587.220,00		/
	10	Belanja Jasa Tenaga Ahli/ Instruktur/ Narasumber	1	tahun	7.200.000,00	7.200.000,00	0,00	0,00	7.200.000,00	7.200.000,00		/
1.02.10201.19.09	Lomba Kader Kesehatan		Indikator : % Cakupan promosi kesehatan dan pemberdayaan masyarakat yang dilaksanakan			40.000.000,00	0,00	0,00	40.000.000,00	40.000.000,00		
			Sasaran : kader kesehatan			Target : 1 tahun						
10004213	01	pelatihan kader kesehatan	1	tahun	40.000.000,00	40.000.000,00	0,00	0,00	40.000.000,00	40.000.000,00	BUDUK SEMPADANG	/ SELAKAU TIMUR
1.02.10201.19.10	Pembinaan Saka Bhakti Husada (SBH)		Indikator : Jumlah Saka Bhakti Husada yang dibina			25.000.000,00	0,00	0,00	25.000.000,00	25.000.000,00		
			Sasaran : SBH			Target : 10 SBH						
	01	Belanja alat tulis kantor	1	tahun	603.350,00	603.350,00	0,00	0,00	603.350,00	603.350,00		/
	02	Belanja Cinderamata	1	tahun	2.000.000,00	2.000.000,00	0,00	0,00	2.000.000,00	2.000.000,00		/
	03	Belanja Dekorasi	1	tahun	600.000,00	600.000,00	0,00	0,00	600.000,00	600.000,00		/
	04	Belanja Penggandaan	1	tahun	1.200.000,00	1.200.000,00	0,00	0,00	1.200.000,00	1.200.000,00		/
	05	Belanja makanan dan minuman rapat	1	tahun	1.250.000,00	1.250.000,00	0,00	0,00	1.250.000,00	1.250.000,00		/
	06	Belanja Makanan dan Minuman Kegiatan/Pelatihan/Sosialisasi	1	tahun	2.500.000,00	2.500.000,00	0,00	0,00	2.500.000,00	2.500.000,00		/
	07	Belanja perjalanan dinas dalam daerah	1	tahun	5.646.650,00	5.646.650,00	0,00	0,00	5.646.650,00	5.646.650,00		/
	08	Belanja perjalanan dinas luar daerah	1	tahun	8.800.000,00	8.800.000,00	0,00	0,00	8.800.000,00	8.800.000,00		/
	09	Belanja Jasa Tenaga Ahli/ Instruktur/ Narasumber	1	tahun	2.400.000,00	2.400.000,00	0,00	0,00	2.400.000,00	2.400.000,00		/
1.02.10201.19.12	Jambore Kader Posyandu		Indikator : Jumlah kader kesehatan yang dibimtek dalam rangka persiapan jambore kader posyandu			25.000.000,00	0,00	0,00	25.000.000,00	25.000.000,00		
			Sasaran : kader posyandu			Target : 100%						
	01	Belanja alat tulis kantor	1	tahun	557.100,00	557.100,00	0,00	0,00	557.100,00	557.100,00		/
	02	Belanja Bahan Perlengkapan	1	tahun	4.000.000,00	4.000.000,00	0,00	0,00	4.000.000,00	4.000.000,00		/
	04	Belanja Dekorasi	1	tahun	1.200.000,00	1.200.000,00	0,00	0,00	1.200.000,00	1.200.000,00		/
	05	Belanja Publikasi Media Massa	1	tahun	1.000.000,00	1.000.000,00	0,00	0,00	1.000.000,00	1.000.000,00		/
	06	Belanja Penggandaan	1	tahun	1.200.000,00	1.200.000,00	0,00	0,00	1.200.000,00	1.200.000,00		/
	07	Belanja makanan dan minuman rapat	1	tahun	1.500.000,00	1.500.000,00	0,00	0,00	1.500.000,00	1.500.000,00		/
	09	Belanja perjalanan dinas luar daerah	1	tahun	15.542.900,00	15.542.900,00	0,00	0,00	15.542.900,00	15.542.900,00		/

PROGRAM KEGIATAN		INDIKATOR KINERJA DAN KELOMPOK SASARAN KEGIATAN			PAGU INDIKATIF TAHUN 2020				PRAKIRAAN MAJU	LOKASI
					DAU	DAK	PAD	JUMLAH		
1.02.10201.19.20	Pameran Pembangunan Bidang Kesehatan	Indikator : Jumlah promosi kesehatan di ditampilkan Sasaran : masyarakat			40.000.000,00	0,00	0,00	40.000.000,00	40.000.000,00	
		Target : 1 keg								
01	Belanja alat tulis kantor	1	tahun	1.653.900,00	1.653.900,00	0,00	0,00	1.653.900,00	1.653.900,00	/
02	Belanja alat listrik dan elektronik (lampu pijar, battery kering)	1	tahun	1.794.850,00	1.794.850,00	0,00	0,00	1.794.850,00	1.794.850,00	/
03	Belanja Cinderamata	1	tahun	9.951.250,00	9.951.250,00	0,00	0,00	9.951.250,00	9.951.250,00	/
04	Belanja Bahan Perlengkapan	1	tahun	1.000.000,00	1.000.000,00	0,00	0,00	1.000.000,00	1.000.000,00	/
05	Belanja Transportasi dan Akomodasi	1	tahun	5.000.000,00	5.000.000,00	0,00	0,00	5.000.000,00	5.000.000,00	/
06	Belanja Dekorasi	1	tahun	2.800.000,00	2.800.000,00	0,00	0,00	2.800.000,00	2.800.000,00	/
08	Belanja cetak	1	tahun	1.000.000,00	1.000.000,00	0,00	0,00	1.000.000,00	1.000.000,00	/
09	Belanja Penggandaan	1	tahun	1.800.000,00	1.800.000,00	0,00	0,00	1.800.000,00	1.800.000,00	/
10	Belanja sewa gedung/kantor/tempat	1	tahun	12.000.000,00	12.000.000,00	0,00	0,00	12.000.000,00	12.000.000,00	/
11	Belanja makanan dan minuman rapat	1	tahun	3.000.000,00	3.000.000,00	0,00	0,00	3.000.000,00	3.000.000,00	/
1.02.10201.19.22	Lomba Media Promosi Kesehatan	Indikator : Jumlah lomba media promosi kesehatan yang diadakan Sasaran : masyarakat			25.000.000,00	0,00	0,00	25.000.000,00	25.000.000,00	
		Target : 3 lomba								
01	Belanja Cinderamata	1	tahun	2.650.000,00	2.650.000,00	0,00	0,00	2.650.000,00	2.650.000,00	/
02	Belanja Dekorasi	1	tahun	3.800.000,00	3.800.000,00	0,00	0,00	3.800.000,00	3.800.000,00	/
03	Belanja Penggandaan	1	tahun	1.800.000,00	1.800.000,00	0,00	0,00	1.800.000,00	1.800.000,00	/
04	Belanja sewa gedung/kantor/tempat	1	tahun	1.000.000,00	1.000.000,00	0,00	0,00	1.000.000,00	1.000.000,00	/
05	Belanja makanan dan minuman rapat	1	tahun	750.000,00	750.000,00	0,00	0,00	750.000,00	750.000,00	/
06	Belanja Makanan dan Minuman Kegiatan/Pelatihan/Sosialisasi	1	tahun	6.000.000,00	6.000.000,00	0,00	0,00	6.000.000,00	6.000.000,00	/
07	Belanja Jasa Tenaga Ahli/ Instruktur/ Narasumber	1	tahun	9.000.000,00	9.000.000,00	0,00	0,00	9.000.000,00	9.000.000,00	/
1.02.10201.19.25	Penyelenggaraan Peringatan HKN	Indikator : Penyelenggaraan Peringatan HKN Sasaran : dinkes dan jaringannya			25.000.000,00	0,00	0,00	25.000.000,00	25.000.000,00	
		Target : 100%								
01	Belanja makanan dan minuman rapat	1	tahun	3.000.000,00	3.000.000,00	0,00	0,00	3.000.000,00	3.000.000,00	/
02	Belanja Makanan dan Minuman Kegiatan/Pelatihan/Sosialisasi	1	tahun	8.000.000,00	8.000.000,00	0,00	0,00	8.000.000,00	8.000.000,00	/
03	Belanja Cinderamata	1	tahun	5.000.000,00	5.000.000,00	0,00	0,00	5.000.000,00	5.000.000,00	/
04	dekorasi	1	tahun	9.000.000,00	9.000.000,00	0,00	0,00	9.000.000,00	9.000.000,00	/
1.02.10201.19.28	Lomba Posyandu Aktif	Indikator : Jumlah posyandu yang dinilai dalam rangka lomba posyandu aktif Sasaran : posyandu aktif			40.000.000,00	0,00	0,00	40.000.000,00	40.000.000,00	
		Target : 10 posyandu aktif								
01	Belanja alat tulis kantor	1	tahun	1.653.900,00	1.653.900,00	0,00	0,00	1.653.900,00	1.653.900,00	/
04	Belanja Penggandaan	1	tahun	1.800.000,00	1.800.000,00	0,00	0,00	1.800.000,00	1.800.000,00	/

PROGRAM KEGIATAN				INDIKATOR KINERJA DAN KELOMPOK SASARAN KEGIATAN				PAGU INDIKATIF TAHUN 2020				PRAKIRAAN MAJU	LOKASI
								DAU	DAK	PAD	JUMLAH		
	05	Belanja makanan dan minuman rapat	1 tahun	3.000.000,00	3.000.000,00	0,00	0,00	3.000.000,00	3.000.000,00			/	
	06	Belanja perjalanan dinas dalam daerah	1 tahun	10.546.100,00	10.546.100,00	0,00	0,00	10.546.100,00	10.546.100,00			/	
	08	Uang untuk diberikan kepada masyarakat	1 tahun	23.000.000,00	23.000.000,00	0,00	0,00	23.000.000,00	23.000.000,00			/	
1.02.10201.19.30	Pekan Promosi Kesehatan			Indikator : Jumlah kegiatan pekan promosi kesehatan yang dilaksanakan Sasaran : masyarakat Target : 3 keg				25.000.000,00	0,00	0,00	25.000.000,00	25.000.000,00	
	01	Belanja alat tulis kantor	1 tahun	1.653.900,00	1.653.900,00	0,00	0,00	1.653.900,00	1.653.900,00			/	
	02	Belanja Cinderamata	1 tahun	7.000.000,00	7.000.000,00	0,00	0,00	7.000.000,00	7.000.000,00			/	
	03	Belanja Dekorasi	1 tahun	1.800.000,00	1.800.000,00	0,00	0,00	1.800.000,00	1.800.000,00			/	
	04	Belanja Publikasi Media Massa	1 tahun	1.000.000,00	1.000.000,00	0,00	0,00	1.000.000,00	1.000.000,00			/	
	05	Belanja Penggandaan	1 tahun	1.800.000,00	1.800.000,00	0,00	0,00	1.800.000,00	1.800.000,00			/	
	06	Belanja makanan dan minuman rapat	1 tahun	3.000.000,00	3.000.000,00	0,00	0,00	3.000.000,00	3.000.000,00			/	
	08	Belanja perjalanan dinas luar daerah	1 tahun	8.746.100,00	8.746.100,00	0,00	0,00	8.746.100,00	8.746.100,00			/	
1.02.10201.19.31	Orientasi Penguatan Posyandu dan Pemberdayaan Masyarakat dalam Rangka Penurunan Stunting			Indikator : Orientasi Penguatan Posyandu dan Pemberdayaan Masyarakat dalam Rangka Penurunan Stunting Sasaran : dinkes dan jaringannya Target : 1 tahun				10.000.000,00	0,00	0,00	10.000.000,00	10.000.000,00	
	01	Orientasi Penguatan Posyandu dan Pemberdayaan Masyarakat dalam Rangka Penurunan Stunting	1 tahun	10.000.000,00	10.000.000,00	0,00	0,00	10.000.000,00	10.000.000,00			/	
1.02.10201.21	Program Pengembangan Lingkungan Sehat							180.000.000,00	0,00	0,00	180.000.000,00	180.000.000,00	
1.02.10201.21.05	Akseibilitas Sumber Air Bersih dan Sanitasi Dasar			Indikator : Peningkatan Kapasitas Penyelenggara Air Minum Sasaran : Fasyankes, Lintas sektor dan DAMIU Target : 75 Org				30.000.000,00	0,00	0,00	30.000.000,00	30.000.000,00	
	01	Belanja alat tulis kantor	1 tahun	510.000,00	510.000,00	0,00	0,00	510.000,00	510.000,00			/	
	02	Belanja Dekorasi	1 tahun	240.000,00	240.000,00	0,00	0,00	240.000,00	240.000,00			/	
	03	Belanja Jasa Kantor Lainnya	1 tahun	7.000.000,00	7.000.000,00	0,00	0,00	7.000.000,00	7.000.000,00			/	
	05	Belanja Penggandaan	1 tahun	1.200.000,00	1.200.000,00	0,00	0,00	1.200.000,00	1.200.000,00			/	
	06	Belanja Makanan dan Minuman Kegiatan/Pelatihan/Sosialisasi	1 tahun	5.750.000,00	5.750.000,00	0,00	0,00	5.750.000,00	5.750.000,00			/	
	07	Belanja perjalanan dinas dalam daerah	1 tahun	11.100.000,00	11.100.000,00	0,00	0,00	11.100.000,00	11.100.000,00			/	
	08	Belanja Jasa Tenaga Ahli/ Instruktur/ Narasumber	1 tahun	4.200.000,00	4.200.000,00	0,00	0,00	4.200.000,00	4.200.000,00			/	
1.02.10201.21.07	Pengembangan Klinik Sanitasi			Indikator : Terintegrasinya klinik sanitasi dengan program kunjungan keluarga sehat Sasaran : puskesmas Target : 28 pus				15.000.000,00	0,00	0,00	15.000.000,00	15.000.000,00	
	01	Belanja perjalanan dinas dalam daerah	1 tahun	15.000.000,00	15.000.000,00	0,00	0,00	15.000.000,00	15.000.000,00			/	

PROGRAM KEGIATAN		INDIKATOR KINERJA DAN KELOMPOK SASARAN KEGIATAN			PAGU INDIKATIF TAHUN 2020				PRAKIRAAN MAJU	LOKASI
					DAU	DAK	PAD	JUMLAH		
1.02.10201.21.08	Pembinaan Tempat-tempat Umum (TTU)	Indikator : <i>Pembinaan Tempat-tempat Umum (TTU)</i> Sasaran : <i>masyarakat</i> Target : <i>100%</i>			20.000.000,00	0,00	0,00	20.000.000,00	20.000.000,00	
	01 Pembinaan Tempat-tempat Umum (TTU)	1	tahun	20.000.000,00	20.000.000,00	0,00	0,00	20.000.000,00	20.000.000,00	/
1.02.10201.21.09	Pembinaan Tempat Pembuatan Penjualan Makanan (TP2M)	Indikator : <i>Pembinaan Tempat Pembuatan Penjualan Makanan (TP2M)</i> Sasaran : <i>masyarakat</i> Target : <i>100%</i>			15.000.000,00	0,00	0,00	15.000.000,00	15.000.000,00	
	01 Pembinaan Tempat Pembuatan Penjualan Makanan (TP2M)	1	tahun	15.000.000,00	15.000.000,00	0,00	0,00	15.000.000,00	15.000.000,00	/
1.02.10201.21.13	Peningkatan Pelayanan Kesehatan Lingkungan	Indikator : <i>Jumlah Fasilitas Pelayanan Kesehatan Menyelenggarakan Inspeksi/Pelayanan Kesehatan Lingkungan</i> Sasaran : <i>Fasilitas Pelayanan Kesehatan (Puskesmas dan RS)</i> Target : <i>28 Puskesmas dan 3 RS</i>			30.000.000,00	0,00	0,00	30.000.000,00	30.000.000,00	
	01 Belanja alat tulis kantor	1	tahun	953.950,00	953.950,00	0,00	0,00	953.950,00	953.950,00	/
	03 Belanja Dekorasi	1	tahun	300.000,00	300.000,00	0,00	0,00	300.000,00	300.000,00	/
	05 Belanja Penggandaan	1	tahun	500.000,00	500.000,00	0,00	0,00	500.000,00	500.000,00	/
	08 Belanja perjalanan dinas luar daerah	1	tahun	24.146.050,00	24.146.050,00	0,00	0,00	24.146.050,00	24.146.050,00	/
	09 Belanja Jasa Tenaga Ahli/ Instruktur/ Narasumber	1	tahun	4.100.000,00	4.100.000,00	0,00	0,00	4.100.000,00	4.100.000,00	/
1.02.10201.21.14	Pemantapan Sanitasi Total berbasis Masyarakat (STBM)	Indikator : <i>Terselenggaranya Pertemuan Pemantapan STBM, Terlaksananya Bimbingan Teknis STBM bagi Sanitarian</i> Sasaran : <i>Fasilitas Pelayanan Kesehatan (Puskesmas dan RS)</i> Target : <i>28 Puskesmas, 3 RS, 50 Linsek</i>			50.000.000,00	0,00	0,00	50.000.000,00	50.000.000,00	
	01 Belanja alat tulis kantor	1	tahun	2.138.000,00	2.138.000,00	0,00	0,00	2.138.000,00	2.138.000,00	/
	03 Belanja Dekorasi	1	tahun	7.680.000,00	7.680.000,00	0,00	0,00	7.680.000,00	7.680.000,00	/
	04 Belanja Publikasi Media Massa	1	tahun	7.200.000,00	7.200.000,00	0,00	0,00	7.200.000,00	7.200.000,00	/
	05 Belanja cetak	1	tahun	1.750.000,00	1.750.000,00	0,00	0,00	1.750.000,00	1.750.000,00	/
	06 Belanja Penggandaan	1	tahun	900.000,00	900.000,00	0,00	0,00	900.000,00	900.000,00	/
	07 Belanja Makanan dan Minuman Kegiatan/Pelatihan/Sosialisasi	1	tahun	22.132.000,00	22.132.000,00	0,00	0,00	22.132.000,00	22.132.000,00	/
	10 Belanja Jasa Tenaga Ahli/ Instruktur/ Narasumber	1	tahun	8.200.000,00	8.200.000,00	0,00	0,00	8.200.000,00	8.200.000,00	/
1.02.10201.21.15	Pekan Sanitasi	Indikator : <i>Pekan Sanitasi</i> Sasaran : <i>masyarakat</i> Target : <i>100%</i>			20.000.000,00	0,00	0,00	20.000.000,00	20.000.000,00	
	01 Pekan Sanitasi	1	tahun	20.000.000,00	20.000.000,00	0,00	0,00	20.000.000,00	20.000.000,00	/
1.02.10201.22	Program Pencegahan dan Penanggulangan Penyakit Menular				280.000.000,00	0,00	0,00	280.000.000,00	280.000.000,00	
1.02.10201.22.03	Fasilitasi Pengadaan vaksin penyakit menular	Indikator : <i>Fasilitasi Pengadaan vaksin penyakit menular</i> Sasaran : <i>puskesmas</i> Target : <i>1 tahun</i>			35.000.000,00	0,00	0,00	35.000.000,00	35.000.000,00	
	01 Belanja perjalanan dinas luar daerah	1	tahun	35.000.000,00	35.000.000,00	0,00	0,00	35.000.000,00	35.000.000,00	/

PROGRAM KEGIATAN		INDIKATOR KINERJA DAN KELOMPOK SASARAN KEGIATAN			PAGU INDIKATIF TAHUN 2020				PRAKIRAAN MAJU	LOKASI
					DAU	DAK	PAD	JUMLAH		
1.02.10201.22.04	Pelayanan vaksinasi bagi balita dan anak sekolah	Indikator : Jumlah Puskesmas yang dilakukan monitoring pelaksanaan BIAS Terlaksananya sosialisasi program imunisasi pada anak sekolah dasar Persentase Puskesmas yang melaksanakan BIAS Terlaksananya pelacakan kasus KIPI Sasaran : Puskesmas, SD			25.000.000,00	0,00	0,00	25.000.000,00	25.000.000,00	
		Target : 28 Puskesmas,5 Sekolah, 100%								
01	Belanja alat tulis kantor	1	tahun	2.500.000,00	2.500.000,00	0,00	0,00	2.500.000,00	2.500.000,00	/
02	Belanja cetak	1	tahun	3.200.000,00	3.200.000,00	0,00	0,00	3.200.000,00	3.200.000,00	/
03	Belanja makanan dan minuman rapat	1	tahun	4.925.000,00	4.925.000,00	0,00	0,00	4.925.000,00	4.925.000,00	/
04	Belanja perjalanan dinas dalam daerah	1	tahun	14.375.000,00	14.375.000,00	0,00	0,00	14.375.000,00	14.375.000,00	/
1.02.10201.22.05	Pelayanan pencegahan dan penanggulangan penyakit menular	Indikator : Terlaksananya pengobatan massal penyakit menular filaria Sasaran : Desa endemis filaria			50.000.000,00	0,00	0,00	50.000.000,00	50.000.000,00	
		Target : 194 desa								
01	Pelayanan pencegahan dan penanggulangan penyakit menular	1	tahun	50.000.000,00	50.000.000,00	0,00	0,00	50.000.000,00	50.000.000,00	/
1.02.10201.22.08	Peningkatan Imunisasi	Indikator : Terlaksananya Workshop Program Imunisasi dan Evaluasi Kepada Petugas, Tertanganinya Kasus KIPI Sasaran : Puskesmas dan RS			50.000.000,00	0,00	0,00	50.000.000,00	50.000.000,00	
		Target : 28 Puskesmas dan 3 RS								
01	Peningkatan Imunisasi	1	tahun	50.000.000,00	50.000.000,00	0,00	0,00	50.000.000,00	50.000.000,00	/
1.02.10201.22.14	Pengadaan bahan-bahan pencegahan Kasus DBD	Indikator : Angka Kesakitan DBD Sasaran : Penduduk Desa Endemis DBD			50.000.000,00	0,00	0,00	50.000.000,00	50.000.000,00	
		Target : 1 tahun								
01	pengadaan bahan bahan pencegahan kasus DBD	1	tahun	50.000.000,00	50.000.000,00	0,00	0,00	50.000.000,00	50.000.000,00	/
1.02.10201.22.15	Pelayanan dan Penanggulangan Kasus HIV/AIDS	Indikator : Terlaksananya Upaya penanggulangan HIV-AIDS Sasaran : Kelompok resiko tinggi dan seluruh di Kabupaten Sambas			15.000.000,00	0,00	0,00	15.000.000,00	15.000.000,00	
		Target : 5 lokasi								
01	Pelayanan dan Penanggulangan Kasus HIV/AIDS	1	tahun	15.000.000,00	15.000.000,00	0,00	0,00	15.000.000,00	15.000.000,00	/
1.02.10201.22.16	Penyelidikan Dan Epidemiologi Penyakit Berpotensi Wabah / KLB	Indikator : Jumlah Kasus Penyakit Menular yang dilakukan Pelacakan Sasaran : Desa dan Puskesmas			15.000.000,00	0,00	0,00	15.000.000,00	15.000.000,00	
		Target : 20 Kasus								
01	Belanja perjalanan dinas dalam daerah	1	tahun	15.000.000,00	15.000.000,00	0,00	0,00	15.000.000,00	15.000.000,00	/
1.02.10201.22.17	Pemantauan Jentik Berkala	Indikator : Angka Kesakitan DBD Sasaran : Penduduk Desa Endemis DBD			15.000.000,00	0,00	0,00	15.000.000,00	15.000.000,00	
		Target : 1 tahun								
01	Belanja perjalanan dinas dalam daerah	1	tahun	15.000.000,00	15.000.000,00	0,00	0,00	15.000.000,00	15.000.000,00	/
1.02.10201.22.18	Penyelidikan Epidemiologi Kasus Filaria	Indikator : Terlaksananya Pelayanan dan Penanggulangan Kasus Filaria Sasaran : Desa endemis filaria			10.000.000,00	0,00	0,00	10.000.000,00	10.000.000,00	
		Target : 1 tahun								
01	Belanja perjalanan dinas dalam daerah	1	tahun	10.000.000,00	10.000.000,00	0,00	0,00	10.000.000,00	10.000.000,00	/

PROGRAM KEGIATAN		INDIKATOR KINERJA DAN KELOMPOK SASARAN KEGIATAN		PAGU INDIKATIF TAHUN 2020				PRAKIRAAN MAJU	LOKASI
				DAU	DAK	PAD	JUMLAH		
1.02.10201.22.19	Pelayanan dan Penanggulangan Kasus Filaria	Indikator : Terlaksananya pengobatan massal penyakit menular filaria Sasaran : Desa endemis filaria		15.000.000,00	0,00	0,00	15.000.000,00	15.000.000,00	
	01 Belanja perjalanan dinas dalam daerah	1 tahun 15.000.000,00		15.000.000,00	0,00	0,00	15.000.000,00	15.000.000,00	/
1.02.10201.23	Program Standarisasi Pelayanan Kesehatan			70.000.000,00	0,00	0,00	70.000.000,00	70.000.000,00	
1.02.10201.23.13	Penyusunan Standar Operation Procedur (SOP)	Indikator : tersedianya Penyusunan Standar Operation Procedur (SOP) Sasaran : dinkes dan jaringannya		5.000.000,00	0,00	0,00	5.000.000,00	5.000.000,00	
	01 Penyusunan Standar Operation Procedur (SOP)	1 tahun 5.000.000,00		5.000.000,00	0,00	0,00	5.000.000,00	5.000.000,00	/
1.02.10201.23.14	Implementasi dan pengembangan standar pelayanan BLUD	Indikator : terlaksananya Implementasi dan pengembangan standar pelayanan BLUD Sasaran : puskesmas BLUD		65.000.000,00	0,00	0,00	65.000.000,00	65.000.000,00	
	01 Implementasi dan pengembangan standar pelayanan BLUD	1 tahun 65.000.000,00		65.000.000,00	0,00	0,00	65.000.000,00	65.000.000,00	/
1.02.10201.25	Program pengadaan, peningkatan dan perbaikan sarana dan prasarana puskesmas/puskesmas pembantu dan jaringannya			7.765.959.966,02	226.588.378.366,00	0,00	234.354.338.332,02	234.354.338.332,02	
1.02.10201.25.07	Pengadaan Sarana Dan Prasarana Puskesmas (DAK)	Indikator : tersedianya Pengadaan Sarana Dan Prasarana Puskesmas Sasaran : dinkes dan jaringannya		0,00	222.963.378.366,00	0,00	222.963.378.366,00	222.963.378.366,00	
	01 pengadaan sarana dan prasarana puskesmas	1 tahun 222.963.378.366,00		0,00	222.963.378.366,00	0,00	222.963.378.366,00	222.963.378.366,00	/
1.02.10201.25.21	Pengadaan dan rehab berat sarana dan prasarana puskesmas dan jaringannya	Indikator : Pengadaan dan rehab berat sarana dan prasarana puskesmas dan jaringannya Sasaran : dinkes dan puskesmas		0,00	3.625.000.000,00	0,00	3.625.000.000,00	3.625.000.000,00	
	01 Pengadaan dan rehab berat sarana dan prasarana puskesmas dan jaringannya	1 tahun 3.625.000.000,00		0,00	3.625.000.000,00	0,00	3.625.000.000,00	3.625.000.000,00	/
1.02.10201.25.30	Rehabilitasi Sedang/Berat Puskesmas (UPT dan Jaringannya)	Indikator : Rehabilitasi Sedang/Berat Puskesmas (UPT dan Jaringannya) Sasaran : dinkes dan puskesmas		7.765.959.966,02	0,00	0,00	7.765.959.966,02	7.765.959.966,02	
	01 Rehabilitasi Sedang/Berat Puskesmas (UPT dan Jaringannya)	1 tahun 7.765.959.966,02		7.765.959.966,02	0,00	0,00	7.765.959.966,02	7.765.959.966,02	/
1.02.10201.33	Program Kesehatan Reproduksi Remaja			10.000.000,00	0,00	0,00	10.000.000,00	10.000.000,00	
1.02.10201.33.01	Pembinaan Kesehataan Reproduksi	Indikator : Pembinaan Kesehataan Reproduksi Sasaran : dinkes dan jaringannya		10.000.000,00	0,00	0,00	10.000.000,00	10.000.000,00	
	01 Pembinaan Kesehataan Reproduksi	1 tahun 10.000.000,00		10.000.000,00	0,00	0,00	10.000.000,00	10.000.000,00	/

PROGRAM KEGIATAN	INDIKATOR KINERJA DAN KELOMPOK SASARAN KEGIATAN				PAGU INDIKATIF TAHUN 2020				PRAKIRAAN MAJU	LOKASI	
					DAU	DAK	PAD	JUMLAH			
1.02.10201.34	Program Peningkatan Kualitas Pelayanan Kesehatan Pada Badan Layanan Umum Daerah				25.000.000,00	0,00	0,00	25.000.000,00	25.000.000,00		
1.02.10201.34.04	Pemantapan Dan Pelayanan Pada Puskesmas BLUD		Indikator : jumlah puskesmas yang melaksanakan pemantapan dan pelayanan BLUD		25.000.000,00	0,00	0,00	25.000.000,00	25.000.000,00		
			Sasaran : puskesmas BLUD		Target : 28 puskesmas						
	01	Belanja alat tulis kantor	1	tahun	3.221.200,00	3.221.200,00	0,00	0,00	3.221.200,00	3.221.200,00	/
	03	Belanja Dokumentasi	1	tahun	3.000.000,00	3.000.000,00	0,00	0,00	3.000.000,00	3.000.000,00	/
	04	Belanja Dekorasi	1	tahun	600.000,00	600.000,00	0,00	0,00	600.000,00	600.000,00	/
	05	Belanja Publikasi Media Massa	1	tahun	3.000.000,00	3.000.000,00	0,00	0,00	3.000.000,00	3.000.000,00	/
	06	Belanja cetak	1	tahun	1.750.000,00	1.750.000,00	0,00	0,00	1.750.000,00	1.750.000,00	/
	07	Belanja makanan dan minuman rapat	1	tahun	2.250.000,00	2.250.000,00	0,00	0,00	2.250.000,00	2.250.000,00	/
	08	Belanja Makanan dan Minuman Kegiatan/Pelatihan/Sosialisasi	1	tahun	5.500.000,00	5.500.000,00	0,00	0,00	5.500.000,00	5.500.000,00	/
	10	Belanja perjalanan dinas luar daerah	1	tahun	478.800,00	478.800,00	0,00	0,00	478.800,00	478.800,00	/
	11	Belanja Jasa Tenaga Ahli/ Instruktur/ Narasumber	1	tahun	5.200.000,00	5.200.000,00	0,00	0,00	5.200.000,00	5.200.000,00	/
1.02.10201.41	Program Pencegahan, Pengendalian dan Pemberantasan Penyakit TB Paru				50.000.000,00	0,00	0,00	50.000.000,00	50.000.000,00		
1.02.10201.41.01	Pelayanan Penanggulangan TB-Paru		Indikator : Meningkatkan cakupan penemuan baru penderita TB (CDR)		25.000.000,00	0,00	0,00	25.000.000,00	25.000.000,00		
			Sasaran : dinkes		Target : 1 tahun						
	01	Pelayanan Penanggulangan TB-Paru	1	tahun	25.000.000,00	25.000.000,00	0,00	0,00	25.000.000,00	25.000.000,00	/
1.02.10201.41.03	Pengambilan dan Pemeriksaan Sputum TB Paru		Indikator : Terlaksananya pengambilan sputum penderita TB Paru		25.000.000,00	0,00	0,00	25.000.000,00	25.000.000,00		
			Sasaran : dinkes		Target : 1 tahun						
	01	Pengambilan dan Pemeriksaan Sputum TB Paru	1	tahun	25.000.000,00	25.000.000,00	0,00	0,00	25.000.000,00	25.000.000,00	/
1.02.10201.56	Program Pengadaan, Pemeliharaan, Operasional dan Pembinaan Kesehatan Puskesmas (BLUD)				50.000.000,00	0,00	24.599.461.989,00	24.649.461.989,00	24.649.461.989,00		
1.02.10201.56.01	Pengadaan, Pemeliharaan, Operasional dan Pembinaan Puskesmas Selakau		Indikator : Pengadaan, Pemeliharaan, Operasional dan Pembinaan Puskesmas		0,00	0,00	1.993.894.647,00	1.993.894.647,00	1.993.894.647,00		
			Sasaran : puskesmas selakau		Target : 1 tahun						
	01	Belanja Pegawai Pada Puskesmas BLUD	1	tahun	392.700.000,00	0,00	0,00	392.700.000,00	392.700.000,00	/	
	02	Belanja Barang dan jasa Pada Puskesmas BLUD	1	tahun	1.530.794.647,00	0,00	0,00	1.530.794.647,00	1.530.794.647,00	/	
	03	Belanja Modal Pada Puskesmas BLUD	1	tahun	70.400.000,00	0,00	0,00	70.400.000,00	70.400.000,00	/	
1.02.10201.56.02	Pengadaan, Pemeliharaan, Operasional dan Pembinaan Puskesmas Selakau timur		Indikator : Pengadaan, Pemeliharaan, Operasional dan Pembinaan Puskesmas		0,00	0,00	749.662.942,00	749.662.942,00	749.662.942,00		
			Sasaran : puskesmas selakau timur		Target : 1 tahun						

PROGRAM KEGIATAN					INDIKATOR KINERJA DAN KELOMPOK SASARAN KEGIATAN		PAGU INDIKATIF TAHUN 2020				PRAKIRAAN MAJU	LOKASI
							DAU	DAK	PAD	JUMLAH		
	01	Belanja Pegawai Pada Puskesmas BLUD	1	tahun	225.800.000,00	0,00	0,00	225.800.000,00	225.800.000,00	225.800.000,00	/	
	02	Belanja Barang dan jasa Pada Puskesmas BLUD	1	tahun	513.862.942,00	0,00	0,00	513.862.942,00	513.862.942,00	513.862.942,00	/	
	03	Belanja Modal Pada Puskesmas BLUD	1	tahun	10.000.000,00	0,00	0,00	10.000.000,00	10.000.000,00	10.000.000,00	/	
1.02.10201.56.03	Pengadaan, Pemeliharaan, Operasional dan Pembinaan Puskesmas Salatiga		Indikator : Pengadaan, Pemeliharaan, Operasional dan Pembinaan Puskesmas Sasaran : puskesmas salatiga			0,00	0,00	793.702.982,00	793.702.982,00	793.702.982,00		
						Target : 1 tahun						
	01	Belanja Pegawai Pada Puskesmas BLUD	1	tahun	259.800.000,00	0,00	0,00	259.800.000,00	259.800.000,00	259.800.000,00	/	
	02	Belanja Barang dan jasa Pada Puskesmas BLUD	1	tahun	522.902.982,00	0,00	0,00	522.902.982,00	522.902.982,00	522.902.982,00	/	
	03	Belanja Modal Pada Puskesmas BLUD	1	tahun	11.000.000,00	0,00	0,00	11.000.000,00	11.000.000,00	11.000.000,00	/	
1.02.10201.56.04	Pengadaan, Pemeliharaan, Operasional dan Pembinaan Puskesmas Sebangkau		Indikator : Pengadaan, Pemeliharaan, Operasional dan Pembinaan Puskesmas Sasaran : puskesmas sebangkau			0,00	0,00	568.909.779,00	568.909.779,00	568.909.779,00		
						Target : 1 tahun						
	01	Belanja Pegawai Pada Puskesmas BLUD	1	tahun	134.900.000,00	0,00	0,00	134.900.000,00	134.900.000,00	134.900.000,00	/	
	02	Belanja Barang dan jasa Pada Puskesmas BLUD	1	tahun	380.274.779,00	0,00	0,00	380.274.779,00	380.274.779,00	380.274.779,00	/	
	03	Belanja Modal Pada Puskesmas BLUD	1	tahun	53.735.000,00	0,00	0,00	53.735.000,00	53.735.000,00	53.735.000,00	/	
1.02.10201.56.05	Pengadaan, Pemeliharaan, Operasional dan Pembinaan Puskesmas Pemangkat		Indikator : Pengadaan, Pemeliharaan, Operasional dan Pembinaan Puskesmas Sasaran : puskesmas pemangkat			0,00	0,00	1.348.196.883,00	1.348.196.883,00	1.348.196.883,00		
						Target : 1 tahun						
	01	Belanja Pegawai Pada Puskesmas BLUD	1	tahun	196.750.000,00	0,00	0,00	196.750.000,00	196.750.000,00	196.750.000,00	/	
	02	Belanja Barang dan jasa Pada Puskesmas BLUD	1	tahun	1.050.464.883,00	0,00	0,00	1.050.464.883,00	1.050.464.883,00	1.050.464.883,00	/	
	03	Belanja Modal Pada Puskesmas BLUD	1	tahun	100.982.000,00	0,00	0,00	100.982.000,00	100.982.000,00	100.982.000,00	/	
1.02.10201.56.06	Pengadaan, Pemeliharaan, Operasional dan Pembinaan Puskesmas Semparuk		Indikator : Pengadaan, Pemeliharaan, Operasional dan Pembinaan Puskesmas Sasaran : puskesmas semparuk			0,00	0,00	1.114.784.408,00	1.114.784.408,00	1.114.784.408,00		
						Target : 1 tahun						
	01	Belanja Pegawai Pada Puskesmas BLUD	1	tahun	177.700.000,00	0,00	0,00	177.700.000,00	177.700.000,00	177.700.000,00	/	
	02	Belanja Barang dan jasa Pada Puskesmas BLUD	1	tahun	907.084.408,00	0,00	0,00	907.084.408,00	907.084.408,00	907.084.408,00	/	
	03	Belanja Modal Pada Puskesmas BLUD	1	tahun	30.000.000,00	0,00	0,00	30.000.000,00	30.000.000,00	30.000.000,00	/	
1.02.10201.56.07	Pengadaan, Pemeliharaan, Operasional dan Pembinaan Puskesmas Sungai Kelambu		Indikator : Pengadaan, Pemeliharaan, Operasional dan Pembinaan Puskesmas Sasaran : puskesmas sungai kelambu			0,00	0,00	701.186.117,00	701.186.117,00	701.186.117,00		
						Target : 1 tahun						
	01	Belanja Pegawai Pada Puskesmas BLUD	1	tahun	144.200.000,00	0,00	0,00	144.200.000,00	144.200.000,00	144.200.000,00	/	
	02	Belanja Barang dan jasa Pada Puskesmas BLUD	1	tahun	556.986.117,00	0,00	0,00	556.986.117,00	556.986.117,00	556.986.117,00	/	

PROGRAM KEGIATAN		INDIKATOR KINERJA DAN KELOMPOK SASARAN KEGIATAN			PAGU INDIKATIF TAHUN 2020				PRAKIRAAN MAJU	LOKASI
					DAU	DAK	PAD	JUMLAH		
1.02.10201.56.08	Pengadaan, Pemeliharaan, Operasional dan Pembinaan Puskesmas Tebas	Indikator : Pengadaan, Pemeliharaan, Operasional dan Pembinaan Puskesmas Sasaran : puskesmas tebas			0,00	0,00	1.791.720.000,00	1.791.720.000,00	1.791.720.000,00	
					Target : 1 tahun					
01	Belanja Pegawai Pada Puskesmas BLUD	1	tahun	418.950.000,00	0,00	0,00	418.950.000,00	418.950.000,00	418.950.000,00	/
02	Belanja Barang dan jasa Pada Puskesmas BLUD	1	tahun	1.266.770.000,00	0,00	0,00	1.266.770.000,00	1.266.770.000,00	1.266.770.000,00	/
03	Belanja Modal Pada Puskesmas BLUD	1	tahun	106.000.000,00	0,00	0,00	106.000.000,00	106.000.000,00	106.000.000,00	/
1.02.10201.56.09	Pengadaan, Pemeliharaan, Operasional dan Pembinaan Puskesmas Sebawi	Indikator : Pengadaan, Pemeliharaan, Operasional dan Pembinaan Puskesmas Sasaran : puskesmas sebawi			0,00	0,00	792.426.949,00	792.426.949,00	792.426.949,00	
					Target : 1 tahun					
01	Belanja Pegawai Pada Puskesmas BLUD	1	tahun	105.000.000,00	0,00	0,00	105.000.000,00	105.000.000,00	105.000.000,00	/
02	Belanja Barang dan jasa Pada Puskesmas BLUD	1	tahun	679.426.949,00	0,00	0,00	679.426.949,00	679.426.949,00	679.426.949,00	/
03	Belanja Modal Pada Puskesmas BLUD	1	tahun	8.000.000,00	0,00	0,00	8.000.000,00	8.000.000,00	8.000.000,00	/
1.02.10201.56.10	Pengadaan, Pemeliharaan, Operasional dan Pembinaan Puskesmas Terigas	Indikator : Pengadaan, Pemeliharaan, Operasional dan Pembinaan Puskesmas Sasaran : puskesmas terigas			0,00	0,00	941.850.000,00	941.850.000,00	941.850.000,00	
					Target : 1 tahun					
01	Belanja Pegawai Pada Puskesmas BLUD	1	tahun	184.800.000,00	0,00	0,00	184.800.000,00	184.800.000,00	184.800.000,00	/
02	Belanja Barang dan jasa Pada Puskesmas BLUD	1	tahun	667.750.000,00	0,00	0,00	667.750.000,00	667.750.000,00	667.750.000,00	/
03	Belanja Modal Pada Puskesmas BLUD	1	tahun	89.300.000,00	0,00	0,00	89.300.000,00	89.300.000,00	89.300.000,00	/
1.02.10201.56.11	Pengadaan, Pemeliharaan, Operasional dan Pembinaan Puskesmas Sambas	Indikator : Pengadaan, Pemeliharaan, Operasional dan Pembinaan Puskesmas Sasaran : puskesmas sambas			0,00	0,00	1.763.123.950,00	1.763.123.950,00	1.763.123.950,00	
					Target : 1 tahun					
01	Belanja Pegawai Pada Puskesmas BLUD	1	tahun	269.225.000,00	0,00	0,00	269.225.000,00	269.225.000,00	269.225.000,00	/
02	Belanja Barang dan jasa Pada Puskesmas BLUD	1	tahun	1.306.443.450,00	0,00	0,00	1.306.443.450,00	1.306.443.450,00	1.306.443.450,00	/
03	Belanja Modal Pada Puskesmas BLUD	1	tahun	187.455.500,00	0,00	0,00	187.455.500,00	187.455.500,00	187.455.500,00	/
1.02.10201.56.12	Pengadaan, Pemeliharaan, Operasional dan Pembinaan Puskesmas Semberang	Indikator : Pengadaan, Pemeliharaan, Operasional dan Pembinaan Puskesmas Sasaran : puskesmas semberang			0,00	0,00	75.396.155,00	75.396.155,00	75.396.155,00	
					Target : 1 tahun					
01	Belanja Pegawai Pada Puskesmas BLUD	1	tahun	28.721.847,00	0,00	0,00	28.721.847,00	28.721.847,00	28.721.847,00	/
02	Belanja Barang dan jasa Pada Puskesmas BLUD	1	tahun	40.674.308,00	0,00	0,00	40.674.308,00	40.674.308,00	40.674.308,00	/
03	Belanja Modal Pada Puskesmas BLUD	1	tahun	6.000.000,00	0,00	0,00	6.000.000,00	6.000.000,00	6.000.000,00	/
1.02.10201.56.13	Pengadaan, Pemeliharaan, Operasional dan Pembinaan Puskesmas Sejangkung	Indikator : Pengadaan, Pemeliharaan, Operasional dan Pembinaan Puskesmas Sasaran : puskesmas sejangkung			0,00	0,00	785.853.212,00	785.853.212,00	785.853.212,00	
					Target : 1 tahun					
01	Belanja Pegawai Pada Puskesmas BLUD	1	tahun	254.900.000,00	0,00	0,00	254.900.000,00	254.900.000,00	254.900.000,00	/

PROGRAM KEGIATAN					INDIKATOR KINERJA DAN KELOMPOK SASARAN KEGIATAN		PAGU INDIKATIF TAHUN 2020				PRAKIRAAN MAJU	LOKASI
							DAU	DAK	PAD	JUMLAH		
1.02.10201.56.14	02	Belanja Barang dan jasa Pada Puskesmas BLUD	1	tahun	505.953.212,00	0,00	0,00	505.953.212,00	505.953.212,00	505.953.212,00	/	
	03	Belanja Modal Pada Puskesmas BLUD	1	tahun	25.000.000,00	0,00	0,00	25.000.000,00	25.000.000,00	25.000.000,00	/	
	Pengadaan, Pemeliharaan, Operasional dan Pembinaan Puskesmas Sajad					Indikator : Pengadaan, Pemeliharaan, Operasional dan Pembinaan Puskesmas		0,00	0,00	432.080.000,00	432.080.000,00	432.080.000,00
						Sasaran : puskesmas sajad		Target : 1 tahun				
	01	Belanja Pegawai Pada Puskesmas BLUD	1	tahun	127.575.000,00	0,00	0,00	127.575.000,00	127.575.000,00	127.575.000,00	/	
1.02.10201.56.15	02	Belanja Barang dan jasa Pada Puskesmas BLUD	1	tahun	289.505.000,00	0,00	0,00	289.505.000,00	289.505.000,00	289.505.000,00	/	
	03	Belanja Modal Pada Puskesmas BLUD	1	tahun	15.000.000,00	0,00	0,00	15.000.000,00	15.000.000,00	15.000.000,00	/	
	Pengadaan, Pemeliharaan, Operasional dan Pembinaan Puskesmas Subah					Indikator : Pengadaan, Pemeliharaan, Operasional dan Pembinaan Puskesmas		0,00	0,00	405.708.681,00	405.708.681,00	405.708.681,00
						Sasaran : puskesmas subah		Target : 1 tahun				
	01	Belanja Pegawai Pada Puskesmas BLUD	1	tahun	105.200.000,00	0,00	0,00	105.200.000,00	105.200.000,00	105.200.000,00	/	
1.02.10201.56.16	02	Belanja Barang dan jasa Pada Puskesmas BLUD	1	tahun	262.608.681,00	0,00	0,00	262.608.681,00	262.608.681,00	262.608.681,00	/	
	03	Belanja Modal Pada Puskesmas BLUD	1	tahun	37.900.000,00	0,00	0,00	37.900.000,00	37.900.000,00	37.900.000,00	/	
	Pengadaan, Pemeliharaan, Operasional dan Pembinaan Puskesmas Satai					Indikator : Pengadaan, Pemeliharaan, Operasional dan Pembinaan Puskesmas		0,00	0,00	565.385.537,00	565.385.537,00	565.385.537,00
						Sasaran : puskesmas satai		Target : 1 tahun				
	01	Belanja Pegawai Pada Puskesmas BLUD	1	tahun	115.200.000,00	0,00	0,00	115.200.000,00	115.200.000,00	115.200.000,00	/	
1.02.10201.56.17	02	Belanja Barang dan jasa Pada Puskesmas BLUD	1	tahun	427.185.537,00	0,00	0,00	427.185.537,00	427.185.537,00	427.185.537,00	/	
	03	Belanja Modal Pada Puskesmas BLUD	1	tahun	23.000.000,00	0,00	0,00	23.000.000,00	23.000.000,00	23.000.000,00	/	
	Pengadaan, Pemeliharaan, Operasional dan Pembinaan Puskesmas Matang Suri					Indikator : Pengadaan, Pemeliharaan, Operasional dan Pembinaan Puskesmas		0,00	0,00	948.000.000,00	948.000.000,00	948.000.000,00
						Sasaran : puskesmas matang suri		Target : 1 tahun				
	01	Belanja Pegawai Pada Puskesmas BLUD	1	tahun	185.600.000,00	0,00	0,00	185.600.000,00	185.600.000,00	185.600.000,00	/	
1.02.10201.56.18	02	Belanja Barang dan jasa Pada Puskesmas BLUD	1	tahun	744.364.640,00	0,00	0,00	744.364.640,00	744.364.640,00	744.364.640,00	/	
	03	Belanja Modal Pada Puskesmas BLUD	1	tahun	18.035.360,00	0,00	0,00	18.035.360,00	18.035.360,00	18.035.360,00	/	
	Pengadaan, Pemeliharaan, Operasional dan Pembinaan Puskesmas Sentebang					Indikator : Pengadaan, Pemeliharaan, Operasional dan Pembinaan Puskesmas		0,00	0,00	1.865.846.489,00	1.865.846.489,00	1.865.846.489,00
						Sasaran : puskesmas sentebang		Target : 1 tahun				
	01	Belanja Pegawai Pada Puskesmas BLUD	1	tahun	253.200.000,00	0,00	0,00	253.200.000,00	253.200.000,00	253.200.000,00	/	
	02	Belanja Barang dan jasa Pada Puskesmas BLUD	1	tahun	1.538.043.489,00	0,00	0,00	1.538.043.489,00	1.538.043.489,00	1.538.043.489,00	/	
	03	Belanja Modal Pada Puskesmas BLUD	1	tahun	74.603.000,00	0,00	0,00	74.603.000,00	74.603.000,00	74.603.000,00	/	

PROGRAM KEGIATAN		INDIKATOR KINERJA DAN KELOMPOK SASARAN KEGIATAN			PAGU INDIKATIF TAHUN 2020				PRAKIRAAN MAJU	LOKASI
					DAU	DAK	PAD	JUMLAH		
1.02.10201.56.19	Pengadaan, Pemeliharaan, Operasional dan Pembinaan Puskesmas Segarau	Indikator : Pengadaan, Pemeliharaan, Operasional dan Pembinaan Puskesmas Sasaran : <u>puskesmas segarau</u>			0,00	0,00	321.251.011,00	321.251.011,00	321.251.011,00	
					Target : 1 tahun					
01	Belanja Pegawai Pada Puskesmas BLUD	1	tahun	101.600.000,00	0,00	0,00	101.600.000,00	101.600.000,00	101.600.000,00	/
02	Belanja Barang dan jasa Pada Puskesmas BLUD	1	tahun	212.533.436,00	0,00	0,00	212.533.436,00	212.533.436,00	212.533.436,00	/
03	Belanja Modal Pada Puskesmas BLUD	1	tahun	7.117.575,00	0,00	0,00	7.117.575,00	7.117.575,00	7.117.575,00	/
1.02.10201.56.20	Pengadaan, Pemeliharaan, Operasional dan Pembinaan Puskesmas Tekarang	Indikator : Pengadaan, Pemeliharaan, Operasional dan Pembinaan Puskesmas Sasaran : <u>puskesmas tekarang</u>			0,00	0,00	758.843.083,00	758.843.083,00	758.843.083,00	
					Target : 1 tahun					
01	Belanja Pegawai Pada Puskesmas BLUD	1	tahun	90.000.000,00	0,00	0,00	90.000.000,00	90.000.000,00	90.000.000,00	/
02	Belanja Barang dan jasa Pada Puskesmas BLUD	1	tahun	643.843.853,00	0,00	0,00	643.843.853,00	643.843.853,00	643.843.853,00	/
03	Belanja Modal Pada Puskesmas BLUD	1	tahun	24.999.230,00	0,00	0,00	24.999.230,00	24.999.230,00	24.999.230,00	/
1.02.10201.56.21	Pengadaan, Pemeliharaan, Operasional dan Pembinaan Puskesmas Sungai Baru	Indikator : Pengadaan, Pemeliharaan, Operasional dan Pembinaan Puskesmas Sasaran : <u>puskesmas sungai baru</u>			0,00	0,00	337.745.197,00	337.745.197,00	337.745.197,00	
					Target : 1 tahun					
01	Belanja Pegawai Pada Puskesmas BLUD	1	tahun	72.400.000,00	0,00	0,00	72.400.000,00	72.400.000,00	72.400.000,00	/
02	Belanja Barang dan jasa Pada Puskesmas BLUD	1	tahun	259.005.197,00	0,00	0,00	259.005.197,00	259.005.197,00	259.005.197,00	/
03	Belanja Modal Pada Puskesmas BLUD	1	tahun	6.340.000,00	0,00	0,00	6.340.000,00	6.340.000,00	6.340.000,00	/
1.02.10201.56.22	Pengadaan, Pemeliharaan, Operasional dan Pembinaan Puskesmas Sekura	Indikator : Pengadaan, Pemeliharaan, Operasional dan Pembinaan Puskesmas Sasaran : <u>puskesmas sekura</u>			0,00	0,00	1.358.739.976,00	1.358.739.976,00	1.358.739.976,00	
					Target : 1 tahun					
01	Belanja Pegawai Pada Puskesmas BLUD	1	tahun	247.480.000,00	0,00	0,00	247.480.000,00	247.480.000,00	247.480.000,00	/
02	Belanja Barang dan jasa Pada Puskesmas BLUD	1	tahun	1.036.720.791,00	0,00	0,00	1.036.720.791,00	1.036.720.791,00	1.036.720.791,00	/
03	Belanja Modal Pada Puskesmas BLUD	1	tahun	74.539.185,00	0,00	0,00	74.539.185,00	74.539.185,00	74.539.185,00	/
1.02.10201.56.23	Pengadaan, Pemeliharaan, Operasional dan Pembinaan Puskesmas Pimpinan	Indikator : Pengadaan, Pemeliharaan, Operasional dan Pembinaan Puskesmas Sasaran : <u>puskesmas pimpinan</u>			0,00	0,00	524.091.208,00	524.091.208,00	524.091.208,00	
					Target : 1 tahun					
01	Belanja Pegawai Pada Puskesmas BLUD	1	tahun	104.400.000,00	0,00	0,00	104.400.000,00	104.400.000,00	104.400.000,00	/
02	Belanja Barang dan jasa Pada Puskesmas BLUD	1	tahun	410.691.208,00	0,00	0,00	410.691.208,00	410.691.208,00	410.691.208,00	/
03	Belanja Modal Pada Puskesmas BLUD	1	tahun	9.000.000,00	0,00	0,00	9.000.000,00	9.000.000,00	9.000.000,00	/
1.02.10201.56.24	Pengadaan, Pemeliharaan, Operasional dan Pembinaan Puskesmas Simpang Empat	Indikator : Pengadaan, Pemeliharaan, Operasional dan Pembinaan Puskesmas Sasaran : <u>puskesmas simpang empat</u>			0,00	0,00	764.421.047,00	764.421.047,00	764.421.047,00	
					Target : 1 tahun					
01	Belanja Pegawai Pada Puskesmas BLUD	1	tahun	243.000.000,00	0,00	0,00	243.000.000,00	243.000.000,00	243.000.000,00	/

PROGRAM KEGIATAN					INDIKATOR KINERJA DAN KELOMPOK SASARAN KEGIATAN		PAGU INDIKATIF TAHUN 2020				PRAKIRAAN MAJU	LOKASI
							DAU	DAK	PAD	JUMLAH		
1.02.10201.56.25	02	Belanja Barang dan jasa Pada Puskesmas BLUD	1	tahun	496.421.047,00	0,00	0,00	496.421.047,00	496.421.047,00	496.421.047,00	/	
	03	Belanja Modal Pada Puskesmas BLUD	1	tahun	25.000.000,00	0,00	0,00	25.000.000,00	25.000.000,00	25.000.000,00	/	
	Pengadaan, Pemeliharaan, Operasional dan Pembinaan Puskesmas Paloh					Indikator : Pengadaan, Pemeliharaan, Operasional dan Pembinaan Puskesmas	0,00	0,00	1.463.154.332,00	1.463.154.332,00	1.463.154.332,00	
					Sasaran : puskesmas paloh	Target : 1 tahun						
1.02.10201.56.26	01	Belanja Pegawai Pada Puskesmas BLUD	1	tahun	244.340.000,00	0,00	0,00	244.340.000,00	244.340.000,00	244.340.000,00	/	
	02	Belanja Barang dan jasa Pada Puskesmas BLUD	1	tahun	1.168.814.332,00	0,00	0,00	1.168.814.332,00	1.168.814.332,00	1.168.814.332,00	/	
	03	Belanja Modal Pada Puskesmas BLUD	1	tahun	50.000.000,00	0,00	0,00	50.000.000,00	50.000.000,00	50.000.000,00	/	
1.02.10201.56.27	Pengadaan, Pemeliharaan, Operasional dan Pembinaan Puskesmas Temajuk (PAD DAU)					Indikator : Pengadaan, Pemeliharaan, Operasional dan Pembinaan Puskesmas	0,00	0,00	50.000.000,00	50.000.000,00	50.000.000,00	
						Sasaran : puskesmas temajuk	Target : 1 tahun					
	01	Belanja Barang dan jasa Pada Puskesmas BLUD	1	tahun	50.000.000,00	0,00	0,00	50.000.000,00	50.000.000,00	50.000.000,00	/	
1.02.10201.56.28	Pengadaan, Pemeliharaan, Operasional dan Pembinaan Puskesmas Sajingan					Indikator : Pengadaan, Pemeliharaan, Operasional dan Pembinaan Puskesmas	0,00	0,00	978.104.704,00	978.104.704,00	978.104.704,00	
						Sasaran : puskesmas galing	Target : 1 tahun					
	01	Belanja Barang dan jasa Pada Puskesmas BLUD	1	tahun	185.100.000,00	0,00	0,00	185.100.000,00	185.100.000,00	185.100.000,00	/	
1.02.10201.56.29	02	Belanja Pegawai Pada Puskesmas BLUD	1	tahun	733.004.704,00	0,00	0,00	733.004.704,00	733.004.704,00	733.004.704,00	/	
	03	Belanja Modal Pada Puskesmas BLUD	1	tahun	60.000.000,00	0,00	0,00	60.000.000,00	60.000.000,00	60.000.000,00	/	
	Pengadaan, Pemeliharaan, Operasional dan Pembinaan Puskesmas Sajingan					Indikator : Pengadaan, Pemeliharaan, Operasional dan Pembinaan Puskesmas	0,00	0,00	405.382.700,00	405.382.700,00	405.382.700,00	
					Sasaran : puskesmas sajingan	Target : 1 tahun						
1.02.10201.56.29	01	Belanja Pegawai Pada Puskesmas BLUD	1	tahun	99.925.000,00	0,00	0,00	99.925.000,00	99.925.000,00	99.925.000,00	/	
	02	Belanja Barang dan jasa Pada Puskesmas BLUD	1	tahun	305.457.700,00	0,00	0,00	305.457.700,00	305.457.700,00	305.457.700,00	/	
	Operasional dan Pemeliharaan Labkesda					Indikator : Operasional dan Pemeliharaan Labkesda	50.000.000,00	0,00	0,00	50.000.000,00	50.000.000,00	
					Sasaran : labkesda	Target : 100%						
1.02.10201.68	01	Operasional dan Pemeliharaan Labkesda	1	tahun	50.000.000,00	50.000.000,00	0,00	0,00	50.000.000,00	50.000.000,00	/	
	Program Kefarmasian dan Alat Kesehatan						165.000.000,00	13.503.000.000,00	0,00	13.668.000.000,00	13.668.000.000,00	
	Pengadaan Obat dan Perbekalan Kesehatan					Indikator : Pengadaan Obat dan Perbekalan Kesehatan	0,00	13.003.000.000,00	0,00	13.003.000.000,00	13.003.000.000,00	
					Sasaran : puskesmas	Target : 100%						
1.02.10201.68.01	01	Pengadaan Obat dan Perbekalan Kesehatan	1	tahun	13.003.000.000,00	0,00	13.003.000.000,00	0,00	13.003.000.000,00	13.003.000.000,00	/	
	Pengadaaan Reagen Laboratorium					Indikator : pengadaan reagen lab	50.000.000,00	0,00	0,00	50.000.000,00	50.000.000,00	
						Sasaran : laboratorium	Target : 1 tahun					

PROGRAM KEGIATAN					INDIKATOR KINERJA DAN KELOMPOK SASARAN KEGIATAN		PAGU INDIKATIF TAHUN 2020				PRAKIRAAN MAJU	LOKASI
							DAU	DAK	PAD	JUMLAH		
	01	Belanja Bahan/Reagen Laboratorium	1	tahun	50.000.000,00	50.000.000,00	0,00	0,00	50.000.000,00	50.000.000,00	/	
1.02.10201.68.03	Kalibrasi Alat Kesehatan Pelayanan Primer dan Rujukan		Indikator : Kalibrasi Alat Kesehatan Pelayanan Primer dan Rujukan Sasaran : dinkes			10.000.000,00	0,00	0,00	10.000.000,00	10.000.000,00		
	01	Kalibrasi Alat Kesehatan Pelayanan Primer dan Rujukan	1	tahun	10.000.000,00	10.000.000,00	0,00	0,00	10.000.000,00	10.000.000,00	/	
1.02.10201.68.04	Operasional dan Pemeliharaan Instalasi Farmasi		Indikator : Operasional dan Pemeliharaan Instalasi Farmasi Sasaran : dinkes dan jaringannya			45.000.000,00	0,00	0,00	45.000.000,00	45.000.000,00		
	01	Operasional dan Pemeliharaan Instalasi Farmasi	1	tahun	45.000.000,00	45.000.000,00	0,00	0,00	45.000.000,00	45.000.000,00	/	
1.02.10201.68.05	Distribusi Obat dan Perbekalan Kesehatan ke Puskesmas		Indikator : Distribusi Obat dan Perbekalan Kesehatan ke Puskesmas Sasaran : puskesmas			10.000.000,00	0,00	0,00	10.000.000,00	10.000.000,00		
	01	Distribusi Obat dan Perbekalan Kesehatan ke Puskesmas	1	tahun	10.000.000,00	10.000.000,00	0,00	0,00	10.000.000,00	10.000.000,00	/	
1.02.10201.68.06	Peningkatan Pelayanan Laboratorium Kesehatan Daerah		Indikator : Peningkatan Pelayanan Laboratorium Kesehatan Daerah Sasaran : dinkes			50.000.000,00	0,00	0,00	50.000.000,00	50.000.000,00		
	01	Peningkatan Pelayanan Laboratorium Kesehatan Daerah	1	tahun	50.000.000,00	50.000.000,00	0,00	0,00	50.000.000,00	50.000.000,00	/	
1.02.10201.68.07	Pengadaan Alat Kesehatan		Indikator : Pengadaan Alat Kesehatan Sasaran : dinkes dan jaringannya			0,00	500.000.000,00	0,00	500.000.000,00	500.000.000,00		
	01	Pengadaan Alat Kesehatan	1	tahun	500.000.000,00	0,00	500.000.000,00	0,00	500.000.000,00	500.000.000,00	/	
1.02.10201.69	Program Pembinaan Upaya Kesehatan Dasar					25.000.000,00	2.000.000.000,00	0,00	2.025.000.000,00	2.025.000.000,00		
1.02.10201.69.01	Akreditasi UPT/Puskesmas dan Jaringannya (DAK Non Fisik)		Indikator : jumlah puskesmas yang terakreditasi Sasaran : puskesmas			0,00	2.000.000.000,00	0,00	2.000.000.000,00	2.000.000.000,00		
	01	Akreditasi UPT/Puskesmas dan Jaringannya	1	tahun	2.000.000.000,00	0,00	2.000.000.000,00	0,00	2.000.000.000,00	2.000.000.000,00	/	
1.02.10201.69.03	Peningkatan Pelayanan Kesehatan DTPK		Indikator : tersedianya Peningkatan Pelayanan Kesehatan DTPK Sasaran : dinkes			25.000.000,00	0,00	0,00	25.000.000,00	25.000.000,00		
	01	Peningkatan Pelayanan Kesehatan DTPK	1	tahun	25.000.000,00	25.000.000,00	0,00	0,00	25.000.000,00	25.000.000,00	/	
1.02.10201.70	Program Pembinaan Upaya Kesehatan Rujukan					65.000.000,00	0,00	0,00	65.000.000,00	65.000.000,00		
1.02.10201.70.01	Pemantapan dan Pembinaan Pelayanan Kesehatan Rujukan		Indikator : Pemantapan dan Pembinaan Pelayanan Kesehatan Rujukan Sasaran : dinkes dan jaringannya			15.000.000,00	0,00	0,00	15.000.000,00	15.000.000,00		
	01	Pemantapan dan Pembinaan Pelayanan Kesehatan Rujukan	1	tahun	15.000.000,00	15.000.000,00	0,00	0,00	15.000.000,00	15.000.000,00	/	

PROGRAM KEGIATAN		INDIKATOR KINERJA DAN KELOMPOK SASARAN KEGIATAN			PAGU INDIKATIF TAHUN 2020				PRAKIRAAN MAJU	LOKASI
					DAU	DAK	PAD	JUMLAH		
1.02.10201.70.02	Pengembangan Dan Pemantapan Call Center BPJS			Indikator : Pengembangan Dan Pemantapan Call Center BPJS	50.000.000,00	0,00	0,00	50.000.000,00	50.000.000,00	
				Sasaran : dinkes	Target : 1 tahun					
01	Pengembangan Dan Pemantapan Call Center BPJS			1 tahun 50.000.000,00	50.000.000,00	0,00	0,00	50.000.000,00	50.000.000,00	/
1.02.10201.71	Program Pengembangan, Pemantapan, Pemantauan dan Evaluasi Urusan Kesehatan				307.000.000,00	0,00	0,00	307.000.000,00	307.000.000,00	
1.02.10201.71.02	Evaluasi Program Dan Pelayanan Kesehatan			Indikator : jumlah dokumen evaluasi program pelayanan kesehatan	30.000.000,00	0,00	0,00	30.000.000,00	30.000.000,00	
				Sasaran : dinkes	Target : 1 dokumen					
01	Belanja alat tulis kantor			1 tahun 3.718.786,00	3.718.786,00	0,00	0,00	3.718.786,00	3.718.786,00	/
03	Belanja Dekorasi			1 tahun 600.000,00	600.000,00	0,00	0,00	600.000,00	600.000,00	/
04	Belanja Penggandaan			1 tahun 1.400.000,00	1.400.000,00	0,00	0,00	1.400.000,00	1.400.000,00	/
05	Belanja makanan dan minuman rapat			1 tahun 3.375.000,00	3.375.000,00	0,00	0,00	3.375.000,00	3.375.000,00	/
06	Belanja Makanan dan Minuman Kegiatan/Pelatihan/Sosialisasi			1 tahun 8.250.000,00	8.250.000,00	0,00	0,00	8.250.000,00	8.250.000,00	/
08	Belanja perjalanan dinas luar daerah			1 tahun 12.656.214,00	12.656.214,00	0,00	0,00	12.656.214,00	12.656.214,00	/
1.02.10201.71.03	Penyusunan Laporan Tahunan Dinas Kesehatan (Pencapaian Renstra)			Indikator : Jumlah Dokumen Tahunan yang Disusun	6.000.000,00	0,00	0,00	6.000.000,00	6.000.000,00	
				Sasaran : dinkes	Target : 1 dokumen					
01	Belanja alat tulis kantor			1 tahun 1.128.540,00	1.128.540,00	0,00	0,00	1.128.540,00	1.128.540,00	/
02	Belanja Penggandaan			1 tahun 1.496.460,00	1.496.460,00	0,00	0,00	1.496.460,00	1.496.460,00	/
03	Belanja makanan dan minuman rapat			1 tahun 3.375.000,00	3.375.000,00	0,00	0,00	3.375.000,00	3.375.000,00	/
1.02.10201.71.04	Rapat Koordinasi Kesehatan Daerah (Rakorkesda)			Indikator : Jumlah Peserta yang Mengikuti Rapat Koordinasi Kesehatan Daerah (Rakorkesda)	120.000.000,00	0,00	0,00	120.000.000,00	120.000.000,00	
				Sasaran : sektor kesehatan dan SKPD terkait	Target : 150 orang					
01	Belanja alat tulis kantor			1 tahun 7.134.747,00	7.134.747,00	0,00	0,00	7.134.747,00	7.134.747,00	/
02	Belanja Cinderamata			1 tahun 3.000.000,00	3.000.000,00	0,00	0,00	3.000.000,00	3.000.000,00	/
05	Belanja Dokumentasi			1 tahun 4.000.000,00	4.000.000,00	0,00	0,00	4.000.000,00	4.000.000,00	/
06	Belanja Dekorasi			1 tahun 1.200.000,00	1.200.000,00	0,00	0,00	1.200.000,00	1.200.000,00	/
07	Belanja Publikasi Media Massa			1 tahun 3.500.000,00	3.500.000,00	0,00	0,00	3.500.000,00	3.500.000,00	/
08	Belanja Penggandaan			1 tahun 4.900.000,00	4.900.000,00	0,00	0,00	4.900.000,00	4.900.000,00	/
09	Belanja sewa ruang rapat/pertemuan			1 tahun 4.000.000,00	4.000.000,00	0,00	0,00	4.000.000,00	4.000.000,00	/
10	Belanja sewa pakaian adat/tradisional			1 tahun 3.500.000,00	3.500.000,00	0,00	0,00	3.500.000,00	3.500.000,00	/
11	Belanja Sewa Peralatan Musik			1 tahun 3.500.000,00	3.500.000,00	0,00	0,00	3.500.000,00	3.500.000,00	/
12	Belanja makanan dan minuman rapat			1 tahun 3.375.000,00	3.375.000,00	0,00	0,00	3.375.000,00	3.375.000,00	/
13	Belanja Makanan dan Minuman Kegiatan/Pelatihan/Sosialisasi			1 tahun 13.750.000,00	13.750.000,00	0,00	0,00	13.750.000,00	13.750.000,00	/
14	Belanja perjalanan dinas luar daerah			1 tahun 68.140.253,00	68.140.253,00	0,00	0,00	68.140.253,00	68.140.253,00	/

PROGRAM KEGIATAN		INDIKATOR KINERJA DAN KELOMPOK SASARAN KEGIATAN			PAGU INDIKATIF TAHUN 2020				PRAKIRAAN MAJU	LOKASI
					DAU	DAK	PAD	JUMLAH		
1.02.10201.71.05	Penilaian Kinerja Puskesmas	Indikator : Jumlah Puskesmas yang Dilakukan Penilaian Kinerja Sasaran : <u>puskesmas</u>			71.000.000,00	0,00	0,00	71.000.000,00	71.000.000,00	
					Target : 28 puskesmas					
03	Belanja Dokumentasi	1	tahun	3.000.000,00	3.000.000,00	0,00	0,00	3.000.000,00	3.000.000,00	/
04	Belanja Publikasi Media Massa	1	tahun	3.500.000,00	3.500.000,00	0,00	0,00	3.500.000,00	3.500.000,00	/
05	Belanja Penggandaan	1	tahun	2.000.000,00	2.000.000,00	0,00	0,00	2.000.000,00	2.000.000,00	/
06	Belanja makanan dan minuman rapat	1	tahun	5.500.000,00	5.500.000,00	0,00	0,00	5.500.000,00	5.500.000,00	/
08	Belanja perjalanan dinas luar daerah	1	tahun	45.000.000,00	45.000.000,00	0,00	0,00	45.000.000,00	45.000.000,00	/
09	Belanja Jasa Tenaga Ahli/ Instruktur/ Narasumber	1	tahun	12.000.000,00	12.000.000,00	0,00	0,00	12.000.000,00	12.000.000,00	/
1.02.10201.71.06	Monitoring dan Evaluasi	Indikator : Jumlah Puskesmas yang Dilakukan Monitorig dan Evaluasi Sasaran : <u>puskesmas</u>			50.000.000,00	0,00	0,00	50.000.000,00	50.000.000,00	
					Target : 28 puskesmas					
01	Belanja alat tulis kantor	1	tahun	3.574.412,00	3.574.412,00	0,00	0,00	3.574.412,00	3.574.412,00	/
02	Belanja perjalanan dinas dalam daerah	1	tahun	14.325.588,00	14.325.588,00	0,00	0,00	14.325.588,00	14.325.588,00	/
03	Belanja Penggandaan	1	tahun	1.750.000,00	1.750.000,00	0,00	0,00	1.750.000,00	1.750.000,00	/
04	Belanja makanan dan minuman rapat	1	tahun	2.750.000,00	2.750.000,00	0,00	0,00	2.750.000,00	2.750.000,00	/
05	Belanja Makanan dan Minuman Kegiatan/Pelatihan/Sosialisasi	1	tahun	6.600.000,00	6.600.000,00	0,00	0,00	6.600.000,00	6.600.000,00	/
07	Belanja perjalanan dinas luar daerah	1	tahun	21.000.000,00	21.000.000,00	0,00	0,00	21.000.000,00	21.000.000,00	/
1.02.10201.71.08	Pengembangan Sistem Perencanaan Berbasis Elektronik	Indikator : jumlah Pengembangan Sistem Perencanaan Berbasis Elektronik Sasaran : <u>puskesmas</u>			30.000.000,00	0,00	0,00	30.000.000,00	30.000.000,00	
					Target : 100 orang					
01	Belanja alat tulis kantor	1	tahun	2.796.700,00	2.796.700,00	0,00	0,00	2.796.700,00	2.796.700,00	/
02	Belanja Dekorasi	1	tahun	1.200.000,00	1.200.000,00	0,00	0,00	1.200.000,00	1.200.000,00	/
03	Belanja makanan dan minuman rapat	1	tahun	3.850.000,00	3.850.000,00	0,00	0,00	3.850.000,00	3.850.000,00	/
04	Belanja Makanan dan Minuman Kegiatan/Pelatihan/Sosialisasi	1	tahun	5.500.000,00	5.500.000,00	0,00	0,00	5.500.000,00	5.500.000,00	/
05	perjalanan dinas luar daerah	1	tahun	16.653.300,00	16.653.300,00	0,00	0,00	16.653.300,00	16.653.300,00	/
1.02.10201.72	Program Peningkatan Kesehatan Ibu, Anak, Usia Produktif dan Usila				943.000.000,00	3.000.000.000,00	0,00	3.943.000.000,00	3.943.000.000,00	
1.02.10201.72.01	Pemantauan Program Perencanaan Persalinan Dan Pencegahan Komplikasi (P4K) Dan Survey Kematian Ibu	Indikator : Pemantauan Program Perencanaan Persalinan Dan Pencegahan Komplikasi (P4K) Dan Survey Kematian Ibu Sasaran : <u>dinkes</u>			35.000.000,00	0,00	0,00	35.000.000,00	35.000.000,00	
					Target : 1 kegiatan					
01	Belanja alat tulis kantor	1	tahun	2.094.000,00	2.094.000,00	0,00	0,00	2.094.000,00	2.094.000,00	/
02	Belanja Transportasi dan Akomodasi	1	tahun	10.340.000,00	10.340.000,00	0,00	0,00	10.340.000,00	10.340.000,00	/
03	Belanja Dekorasi	1	tahun	300.000,00	300.000,00	0,00	0,00	300.000,00	300.000,00	/
04	Belanja cetak	1	tahun	3.600.000,00	3.600.000,00	0,00	0,00	3.600.000,00	3.600.000,00	/

PROGRAM KEGIATAN					INDIKATOR KINERJA DAN KELOMPOK SASARAN KEGIATAN		PAGU INDIKATIF TAHUN 2020				PRAKIRAAN MAJU	LOKASI
							DAU	DAK	PAD	JUMLAH		
	05	Belanja Penggandaan	1	tahun	241.000,00	241.000,00	0,00	0,00	241.000,00	241.000,00	/	
	06	Belanja Makanan dan Minuman Kegiatan/Pelatihan/Sosialisasi	1	tahun	4.125.000,00	4.125.000,00	0,00	0,00	4.125.000,00	4.125.000,00	/	
	08	Belanja perjalanan dinas luar daerah	1	tahun	9.500.000,00	9.500.000,00	0,00	0,00	9.500.000,00	9.500.000,00	/	
	09	Belanja Jasa Tenaga Ahli/ Instruktur/ Narasumber	1	tahun	4.800.000,00	4.800.000,00	0,00	0,00	4.800.000,00	4.800.000,00	/	
1.02.10201.72.02	Jampersal Persalinan (DAK Non Fisik)		Indikator : %Jampersal Persalinan Sasaran : masyarakat			0,00	3.000.000.000,00	0,00	3.000.000.000,00	3.000.000.000,00		
	01	Jampersal Persalinan	1	tahun	3.000.000.000,00	0,00	3.000.000.000,00	0,00	3.000.000.000,00	3.000.000.000,00	/	
1.02.10201.72.05	Pelaksanaan Dan Pemantapan AMP		Indikator : Pelaksanaan Dan Pemantapan AMP Sasaran : dinkes			40.000.000,00	0,00	0,00	40.000.000,00	40.000.000,00		
	01	Belanja alat tulis kantor	1	tahun	2.109.500,00	2.109.500,00	0,00	0,00	2.109.500,00	2.109.500,00	/	
	03	Belanja Dekorasi	1	tahun	300.000,00	300.000,00	0,00	0,00	300.000,00	300.000,00	/	
	04	Belanja Penggandaan	1	tahun	900.000,00	900.000,00	0,00	0,00	900.000,00	900.000,00	/	
	05	Belanja sewa gedung/kantor/tempat	1	tahun	3.000.000,00	3.000.000,00	0,00	0,00	3.000.000,00	3.000.000,00	/	
	06	Belanja makanan dan minuman rapat	1	tahun	2.250.000,00	2.250.000,00	0,00	0,00	2.250.000,00	2.250.000,00	/	
	07	Belanja Makanan dan Minuman Kegiatan/Pelatihan/Sosialisasi	1	tahun	8.250.000,00	8.250.000,00	0,00	0,00	8.250.000,00	8.250.000,00	/	
	08	Belanja perjalanan dinas dalam daerah	1	tahun	16.890.500,00	16.890.500,00	0,00	0,00	16.890.500,00	16.890.500,00	/	
	09	Belanja Jasa Tenaga Ahli/ Instruktur/ Narasumber	1	tahun	6.300.000,00	6.300.000,00	0,00	0,00	6.300.000,00	6.300.000,00	/	
1.02.10201.72.06	Penyeliaan Fasilitatif Kesehatan Ibu Dan Anak		Indikator : Penyeliaan Fasilitatif Kesehatan Ibu Dan Anak Sasaran : dinkes			20.000.000,00	0,00	0,00	20.000.000,00	20.000.000,00		
	01	Belanja alat tulis kantor	1	tahun	2.710.000,00	2.710.000,00	0,00	0,00	2.710.000,00	2.710.000,00	/	
	02	Belanja Dokumen/Modul Sosialisasi/Pelatihan/Bintek	1	tahun	4.040.000,00	4.040.000,00	0,00	0,00	4.040.000,00	4.040.000,00	/	
	04	Belanja Dekorasi	1	tahun	300.000,00	300.000,00	0,00	0,00	300.000,00	300.000,00	/	
	05	Belanja Penggandaan	1	tahun	1.050.000,00	1.050.000,00	0,00	0,00	1.050.000,00	1.050.000,00	/	
	06	Belanja Makanan dan Minuman Kegiatan/Pelatihan/Sosialisasi	1	tahun	5.500.000,00	5.500.000,00	0,00	0,00	5.500.000,00	5.500.000,00	/	
	08	Belanja Jasa Tenaga Ahli/ Instruktur/ Narasumber	1	tahun	6.400.000,00	6.400.000,00	0,00	0,00	6.400.000,00	6.400.000,00	/	
1.02.10201.72.07	Kemitraan Bidan Dengan PKK		Indikator : Kemitraan Bidan Dengan PKK Sasaran : dinkes			25.000.000,00	0,00	0,00	25.000.000,00	25.000.000,00		
	01	Kemitraan Bidan Dengan PKK	1	tahun	25.000.000,00	25.000.000,00	0,00	0,00	25.000.000,00	25.000.000,00	/	
1.02.10201.72.08	Kemitraan Bidan dan Dukun Bayi		Indikator : Kemitraan Bidan dan Dukun Bayi Sasaran : dukun bayi			738.000.000,00	0,00	0,00	738.000.000,00	738.000.000,00		
	01	Kemitraan Bidan dan Dukun Bayi	1	tahun	738.000.000,00	738.000.000,00	0,00	0,00	738.000.000,00	738.000.000,00	/	

PROGRAM KEGIATAN		INDIKATOR KINERJA DAN KELOMPOK SASARAN KEGIATAN			PAGU INDIKATIF TAHUN 2020				PRAKIRAAN MAJU	LOKASI
					DAU	DAK	PAD	JUMLAH		
1.02.10201.72.09	Pelayanan Kesehatan Pada Usia Lanjut	Indikator : jumlah lansia yang mengikuti senam lansia Sasaran : lansia			20.000.000,00	0,00	0,00	20.000.000,00	20.000.000,00	
		Target : 200 orang								
01	Belanja alat tulis kantor	1	tahun	500.000,00	500.000,00	0,00	0,00	500.000,00	500.000,00	/
02	Belanja Cinderamata	1	tahun	3.090.000,00	3.090.000,00	0,00	0,00	3.090.000,00	3.090.000,00	/
04	Belanja Dekorasi	1	tahun	260.000,00	260.000,00	0,00	0,00	260.000,00	260.000,00	/
05	Belanja Publikasi Media Massa	1	tahun	1.500.000,00	1.500.000,00	0,00	0,00	1.500.000,00	1.500.000,00	/
06	Belanja Makanan dan Minuman Kegiatan/Pelatihan/Sosialisasi	1	tahun	11.250.000,00	11.250.000,00	0,00	0,00	11.250.000,00	11.250.000,00	/
09	Belanja Jasa Tenaga Ahli/ Instruktur/ Narasumber	1	tahun	3.400.000,00	3.400.000,00	0,00	0,00	3.400.000,00	3.400.000,00	/
1.02.10201.72.10	Gerakan Desa Bebas Kematian Ibu Dan bayi	Indikator : jumlah desa yang ikut Gerakan Desa Bebas Kematian Ibu Dan bayi Sasaran : desa			30.000.000,00	0,00	0,00	30.000.000,00	30.000.000,00	
		Target : 84 desa								
01	Belanja alat tulis kantor	1	tahun	8.747.500,00	8.747.500,00	0,00	0,00	8.747.500,00	8.747.500,00	/
03	Belanja Dekorasi	1	tahun	552.500,00	552.500,00	0,00	0,00	552.500,00	552.500,00	/
04	Belanja Penggandaan	1	tahun	720.000,00	720.000,00	0,00	0,00	720.000,00	720.000,00	/
07	Belanja perjalanan dinas dalam daerah	1	tahun	4.480.000,00	4.480.000,00	0,00	0,00	4.480.000,00	4.480.000,00	/
08	Belanja perjalanan dinas luar daerah	1	tahun	15.500.000,00	15.500.000,00	0,00	0,00	15.500.000,00	15.500.000,00	/
1.02.10201.72.11	Pelayanan Pemeriksaan Kehamilan	Indikator : jumlah ibu hamil mendapat buku KIA Sasaran : ibu hamil			20.000.000,00	0,00	0,00	20.000.000,00	20.000.000,00	
		Target : 1750 orang								
01	Pembinaan Kesehataan Reproduksi	1	tahun	20.000.000,00	20.000.000,00	0,00	0,00	20.000.000,00	20.000.000,00	/
1.02.10201.72.13	Kampanye Gerakan Stop Kematian Ibu Dan Bayi	Indikator : cakupan pelayanan kesehatan ibu hamil Sasaran : ibu hamil dan bayi			15.000.000,00	0,00	0,00	15.000.000,00	15.000.000,00	
		Target : 1 kegiatan								
01	Belanja alat tulis kantor	1	tahun	2.119.000,00	2.119.000,00	0,00	0,00	2.119.000,00	2.119.000,00	/
03	Belanja Dekorasi	1	tahun	300.000,00	300.000,00	0,00	0,00	300.000,00	300.000,00	/
04	Belanja Publikasi Media Massa	1	tahun	1.200.000,00	1.200.000,00	0,00	0,00	1.200.000,00	1.200.000,00	/
05	Belanja cetak	1	tahun	4.510.000,00	4.510.000,00	0,00	0,00	4.510.000,00	4.510.000,00	/
06	Belanja Penggandaan	1	tahun	271.000,00	271.000,00	0,00	0,00	271.000,00	271.000,00	/
08	Belanja makanan dan minuman rapat	1	tahun	1.800.000,00	1.800.000,00	0,00	0,00	1.800.000,00	1.800.000,00	/
11	Belanja Jasa Tenaga Ahli/ Instruktur/ Narasumber	1	tahun	4.800.000,00	4.800.000,00	0,00	0,00	4.800.000,00	4.800.000,00	/
1.02.10201.73	Program Pembinaan Kesehatan Tradisional, Komplementer dan Khusus				210.350.000,00	0,00	0,00	210.350.000,00	210.350.000,00	
1.02.10201.73.01	Lomba Taman Obat Keluarga	Indikator : Jumlah Tanaman TOGA yang Mengikuti Lomba Sasaran : kelompok toga			20.000.000,00	0,00	0,00	20.000.000,00	20.000.000,00	
		Target : 1 tahun								

PROGRAM KEGIATAN				INDIKATOR KINERJA DAN KELOMPOK SASARAN KEGIATAN		PAGU INDIKATIF TAHUN 2020				PRAKIRAAN MAJU	LOKASI
						DAU	DAK	PAD	JUMLAH		
	01	Belanja alat tulis kantor	1	tahun	1.475.400,00	1.475.400,00	0,00	0,00	1.475.400,00	1.475.400,00	/
	02	Belanja Cinderamata	1	tahun	3.000.000,00	3.000.000,00	0,00	0,00	3.000.000,00	3.000.000,00	/
	03	Belanja Bahan Perlengkapan	1	tahun	2.524.600,00	2.524.600,00	0,00	0,00	2.524.600,00	2.524.600,00	/
	04	Belanja Dekorasi	1	tahun	1.200.000,00	1.200.000,00	0,00	0,00	1.200.000,00	1.200.000,00	/
	05	Belanja Publikasi Media Massa	1	tahun	3.500.000,00	3.500.000,00	0,00	0,00	3.500.000,00	3.500.000,00	/
	06	Belanja cetak	1	tahun	1.500.000,00	1.500.000,00	0,00	0,00	1.500.000,00	1.500.000,00	/
	07	Belanja Penggandaan	1	tahun	1.800.000,00	1.800.000,00	0,00	0,00	1.800.000,00	1.800.000,00	/
	08	Belanja makanan dan minuman rapat	1	tahun	5.000.000,00	5.000.000,00	0,00	0,00	5.000.000,00	5.000.000,00	/
1.02.10201.73.02	Destinasi Sumber Daya Alam Sektor Kesehatan (Kesehatan Komplementer)		Indikator : Jumlah Destinasi Sumber Daya Alam Sektor Kesehatan yang dikenalkan dan dikembangkan Sasaran : masyarakat			50.000.000,00	0,00	0,00	50.000.000,00	50.000.000,00	
						Target : 1 tahun					
	01	Belanja alat tulis kantor	1	tahun	1.094.700,00	1.094.700,00	0,00	0,00	1.094.700,00	1.094.700,00	/
	03	Belanja Transportasi dan Akomodasi	1	tahun	6.000.000,00	6.000.000,00	0,00	0,00	6.000.000,00	6.000.000,00	/
	04	Belanja Dekorasi	1	tahun	3.000.000,00	3.000.000,00	0,00	0,00	3.000.000,00	3.000.000,00	/
	05	Belanja Publikasi Media Massa	1	tahun	4.500.000,00	4.500.000,00	0,00	0,00	4.500.000,00	4.500.000,00	/
	07	Belanja cetak	1	tahun	1.500.000,00	1.500.000,00	0,00	0,00	1.500.000,00	1.500.000,00	/
	08	Belanja Penggandaan	1	tahun	1.200.000,00	1.200.000,00	0,00	0,00	1.200.000,00	1.200.000,00	/
	09	Belanja makanan dan minuman rapat	1	tahun	7.500.000,00	7.500.000,00	0,00	0,00	7.500.000,00	7.500.000,00	/
	10	Belanja Makanan dan Minuman Kegiatan/Pelatihan/Sosialisasi	1	tahun	12.500.000,00	12.500.000,00	0,00	0,00	12.500.000,00	12.500.000,00	/
	11	Belanja perjalanan dinas dalam daerah	1	tahun	6.705.300,00	6.705.300,00	0,00	0,00	6.705.300,00	6.705.300,00	/
	12	Belanja Jasa Tenaga Ahli/ Instruktur/ Narasumber	1	tahun	6.000.000,00	6.000.000,00	0,00	0,00	6.000.000,00	6.000.000,00	/
1.02.10201.73.03	Peningkatan Pelayanan Kesehatan Jemaah Haji		Indikator : Jumlah Jema`ah Haji yang Mendapat Pelayanan Kesehatan Jema`ah Haji Sasaran : jema'ah haji			25.000.000,00	0,00	0,00	25.000.000,00	25.000.000,00	
						Target : 1 tahun					
	01	Honorarium Panitia Pelaksana Kegiatan	1	tahun	8.250.000,00	8.250.000,00	0,00	0,00	8.250.000,00	8.250.000,00	/
	02	Belanja alat tulis kantor	1	tahun	493.000,00	493.000,00	0,00	0,00	493.000,00	493.000,00	/
	03	Belanja Dekorasi	1	tahun	600.000,00	600.000,00	0,00	0,00	600.000,00	600.000,00	/
	04	Belanja Penggandaan	1	tahun	600.000,00	600.000,00	0,00	0,00	600.000,00	600.000,00	/
	05	Belanja Makanan dan Minuman Kegiatan/Pelatihan/Sosialisasi	1	tahun	11.000.000,00	11.000.000,00	0,00	0,00	11.000.000,00	11.000.000,00	/
	06	Belanja perjalanan dinas luar daerah	1	tahun	4.057.000,00	4.057.000,00	0,00	0,00	4.057.000,00	4.057.000,00	/
1.02.10201.73.04	Peningkatan Pelayanan Kesehatan Pasca Bencana		Indikator : Jumlah Lokasi Pasca Bencana atau KLB yang dilayani Kesehatan Sasaran : masyarakat			10.350.000,00	0,00	0,00	10.350.000,00	10.350.000,00	
						Target : 1 tahun					
	03	Belanja cetak	1	tahun	300.000,00	300.000,00	0,00	0,00	300.000,00	300.000,00	/

PROGRAM KEGIATAN					INDIKATOR KINERJA DAN KELOMPOK SASARAN KEGIATAN		PAGU INDIKATIF TAHUN 2020				PRAKIRAAN MAJU	LOKASI
							DAU	DAK	PAD	JUMLAH		
	04	Belanja Penggandaan	1	tahun	350.000,00	350.000,00	0,00	0,00	350.000,00	350.000,00	/	
	05	Belanja makanan dan minuman rapat	1	tahun	2.250.000,00	2.250.000,00	0,00	0,00	2.250.000,00	2.250.000,00	/	
	06	Belanja Makanan dan Minuman Kegiatan/Pelatihan/Sosialisasi	1	tahun	3.600.000,00	3.600.000,00	0,00	0,00	3.600.000,00	3.600.000,00	/	
	09	Belanja Jasa Tenaga Ahli/ Instruktur/ Narasumber	1	tahun	3.850.000,00	3.850.000,00	0,00	0,00	3.850.000,00	3.850.000,00	/	
1.02.10201.73.05	Pengembangan dan Peningkatan Pelayanan Khusus (Mata, THT, MATRA)		Indikator : Pengembangan dan Peningkatan Pelayanan Khusus Sasaran : dinkes			50.000.000,00	0,00	0,00	50.000.000,00	50.000.000,00		
	01	Pengembangan dan Peningkatan Pelayanan Khusus (Mata, THT, MATRA)	1	tahun	50.000.000,00	50.000.000,00	0,00	0,00	50.000.000,00	50.000.000,00	/	
1.02.10201.73.07	Pelayanan Kesehatan Hari-hari Besar Nasional dan Event/Acara Besar di Daerah		Indikator : Jumlah Pelayanan Kesehatan Hari Besar Nasional dan Event/ Acara Besar Daerah Sasaran : dinkes			30.000.000,00	0,00	0,00	30.000.000,00	30.000.000,00		
	01	Belanja alat tulis kantor	1	tahun	500.000,00	500.000,00	0,00	0,00	500.000,00	500.000,00	/	
	02	Belanja pengisian tabung gas	1	tahun	1.125.000,00	1.125.000,00	0,00	0,00	1.125.000,00	1.125.000,00	/	
	03	Belanja Bahan Obat-obatan	1	tahun	2.800.000,00	2.800.000,00	0,00	0,00	2.800.000,00	2.800.000,00	/	
	04	Belanja Transportasi dan Akomodasi	1	tahun	5.000.000,00	5.000.000,00	0,00	0,00	5.000.000,00	5.000.000,00	/	
	05	Belanja Penggandaan	1	tahun	750.000,00	750.000,00	0,00	0,00	750.000,00	750.000,00	/	
	06	Belanja Makanan dan Minuman Kegiatan/Pelatihan/Sosialisasi	1	tahun	12.000.000,00	12.000.000,00	0,00	0,00	12.000.000,00	12.000.000,00	/	
	07	Belanja perjalanan dinas dalam daerah	1	tahun	7.825.000,00	7.825.000,00	0,00	0,00	7.825.000,00	7.825.000,00	/	
1.02.10201.73.08	Pengembangan Pembentukan Kebun Gizi dan Obat Keluarga" Kebun GIOK"		Indikator : KK/Desa yang memanfaatkan tanaman berkhasiat gizi & obat (GIOK) Untuk Asuhan Kesehatan Mandiri Sasaran : kelompok masyarakat			25.000.000,00	0,00	0,00	25.000.000,00	25.000.000,00		
	01	Belanja alat tulis kantor	1	tahun	1.270.900,00	1.270.900,00	0,00	0,00	1.270.900,00	1.270.900,00	/	
	02	Belanja Bahan Perlengkapan	1	tahun	8.059.000,00	8.059.000,00	0,00	0,00	8.059.000,00	8.059.000,00	/	
	03	Belanja Transportasi dan Akomodasi	1	tahun	2.370.100,00	2.370.100,00	0,00	0,00	2.370.100,00	2.370.100,00	/	
	04	Belanja Dekorasi	1	tahun	600.000,00	600.000,00	0,00	0,00	600.000,00	600.000,00	/	
	05	Belanja Publikasi Media Massa	1	tahun	1.000.000,00	1.000.000,00	0,00	0,00	1.000.000,00	1.000.000,00	/	
	06	Belanja makanan dan minuman rapat	1	tahun	1.500.000,00	1.500.000,00	0,00	0,00	1.500.000,00	1.500.000,00	/	
	07	Belanja Makanan dan Minuman Kegiatan/Pelatihan/Sosialisasi	1	tahun	3.200.000,00	3.200.000,00	0,00	0,00	3.200.000,00	3.200.000,00	/	
	08	Belanja perjalanan dinas dalam daerah	1	tahun	3.000.000,00	3.000.000,00	0,00	0,00	3.000.000,00	3.000.000,00	/	
	09	Belanja Jasa Tenaga Ahli/ Instruktur/ Narasumber	1	tahun	4.000.000,00	4.000.000,00	0,00	0,00	4.000.000,00	4.000.000,00	/	
1.02.10201.74	Program Peningkatan Manajemen di Puskesmas					260.000.000,00	0,00	0,00	260.000.000,00	260.000.000,00		

PROGRAM KEGIATAN		INDIKATOR KINERJA DAN KELOMPOK SASARAN KEGIATAN		PAGU INDIKATIF TAHUN 2020				PRAKIRAAN MAJU	LOKASI
				DAU	DAK	PAD	JUMLAH		
1.02.10201.74.01	Peningkatan Pelayanan Manajemen di Puskesmas Selakau	Indikator : Peningkatan Pelayanan Manajemen di Puskesmas Selakau Sasaran : Puskesmas Selakau		10.000.000,00	0,00	0,00	10.000.000,00	10.000.000,00	
				Target : 100 %					
01	Peningkatan Pelayanan Manajemen di Puskesmas Selakau	1 tahun	10.000.000,00	10.000.000,00	0,00	0,00	10.000.000,00	10.000.000,00	/
1.02.10201.74.02	Peningkatan Pelayanan Manajemen di Puskesmas Selakau Timur	Indikator : Peningkatan Pelayanan Manajemen di Puskesmas Selakau Timur Sasaran : Puskesmas Selakau Timur		10.000.000,00	0,00	0,00	10.000.000,00	10.000.000,00	
				Target : 100 %					
01	Peningkatan Pelayanan Manajemen di Puskesmas Selakau Timur	1 tahun	10.000.000,00	10.000.000,00	0,00	0,00	10.000.000,00	10.000.000,00	/
1.02.10201.74.03	Peningkatan Pelayanan Manajemen di Puskesmas Salatiga	Indikator : Peningkatan Pelayanan Manajemen di Puskesmas Salatiga Sasaran : Puskesmas Salatiga		10.000.000,00	0,00	0,00	10.000.000,00	10.000.000,00	
				Target : 100 %					
01	Peningkatan Pelayanan Manajemen di Puskesmas Salatiga	1 tahun	10.000.000,00	10.000.000,00	0,00	0,00	10.000.000,00	10.000.000,00	/
1.02.10201.74.04	Peningkatan Pelayanan Manajemen di Puskesmas Sebangkau	Indikator : Peningkatan Pelayanan Manajemen di Puskesmas Sebangkau Sasaran : Puskesmas Sebangkau		10.000.000,00	0,00	0,00	10.000.000,00	10.000.000,00	
				Target : 100 %					
01	Peningkatan Pelayanan Manajemen di Puskesmas Sebangkau	1 tahun	10.000.000,00	10.000.000,00	0,00	0,00	10.000.000,00	10.000.000,00	/
1.02.10201.74.06	Peningkatan Pelayanan Manajemen di Puskesmas Semparuk	Indikator : Peningkatan Pelayanan Manajemen di Puskesmas Semparuk Sasaran : Puskesmas Semparuk		10.000.000,00	0,00	0,00	10.000.000,00	10.000.000,00	
				Target : 100 %					
01	Peningkatan Pelayanan Manajemen di Puskesmas Semparuk	1 tahun	10.000.000,00	10.000.000,00	0,00	0,00	10.000.000,00	10.000.000,00	/
1.02.10201.74.07	Peningkatan Pelayanan Manajemen di Puskesmas Sungai Kelambu	Indikator : Peningkatan Pelayanan Manajemen di Puskesmas Sungai Kelambu Sasaran : Puskesmas Sungai Kelambu		10.000.000,00	0,00	0,00	10.000.000,00	10.000.000,00	
				Target : 100 %					
01	Peningkatan Pelayanan Manajemen di Puskesmas Sungai Kelambu	1 tahun	10.000.000,00	10.000.000,00	0,00	0,00	10.000.000,00	10.000.000,00	/
1.02.10201.74.09	Peningkatan Pelayanan Manajemen di Puskesmas Sebawi	Indikator : Peningkatan Pelayanan Manajemen di Puskesmas Sebawi Sasaran : Puskesmas Sebawi		10.000.000,00	0,00	0,00	10.000.000,00	10.000.000,00	
				Target : 100 %					
01	Peningkatan Pelayanan Manajemen di Puskesmas Sebawi	1 tahun	10.000.000,00	10.000.000,00	0,00	0,00	10.000.000,00	10.000.000,00	/
1.02.10201.74.10	Peningkatan Pelayanan Manajemen di Puskesmas Terigas	Indikator : Peningkatan Pelayanan Manajemen di Puskesmas Terigas Sasaran : Puskesmas Terigas		10.000.000,00	0,00	0,00	10.000.000,00	10.000.000,00	
				Target : 100 %					
01	Peningkatan Pelayanan Manajemen di Puskesmas Terigas	1 tahun	10.000.000,00	10.000.000,00	0,00	0,00	10.000.000,00	10.000.000,00	/

PROGRAM KEGIATAN		INDIKATOR KINERJA DAN KELOMPOK SASARAN KEGIATAN		PAGU INDIKATIF TAHUN 2020				PRAKIRAAN MAJU	LOKASI
				DAU	DAK	PAD	JUMLAH		
1.02.10201.74.12	Peningkatan Pelayanan Manajemen di Puskesmas Semberang	Indikator : Peningkatan Pelayanan Manajemen di Puskesmas Semberang Sasaran : Puskesmas Semberang		10.000.000,00	0,00	0,00	10.000.000,00	10.000.000,00	
			Target : 100 %						
01	Peningkatan Pelayanan Manajemen di Puskesmas Semberang	1 tahun	10.000.000,00	10.000.000,00	0,00	0,00	10.000.000,00	10.000.000,00	/
1.02.10201.74.13	Peningkatan Pelayanan Manajemen di Puskesmas Sejangkung	Indikator : Peningkatan Pelayanan Manajemen di Puskesmas Sejangkung Sasaran : Puskesmas Sejangkung		10.000.000,00	0,00	0,00	10.000.000,00	10.000.000,00	
			Target : 100 %						
01	Peningkatan Pelayanan Manajemen di Puskesmas Sejangkung	1 tahun	10.000.000,00	10.000.000,00	0,00	0,00	10.000.000,00	10.000.000,00	/
1.02.10201.74.14	Peningkatan Pelayanan Manajemen di Puskesmas Sajad	Indikator : Peningkatan Pelayanan Manajemen di Puskesmas Sajad Sasaran : Puskesmas Sajad		10.000.000,00	0,00	0,00	10.000.000,00	10.000.000,00	
			Target : 100 %						
01	Peningkatan Pelayanan Manajemen di Puskesmas Sajad	1 tahun	10.000.000,00	10.000.000,00	0,00	0,00	10.000.000,00	10.000.000,00	/
1.02.10201.74.15	Peningkatan Pelayanan Manajemen di Puskesmas Subah	Indikator : Peningkatan Pelayanan Manajemen di Puskesmas Subah Sasaran : Puskesmas Subah		10.000.000,00	0,00	0,00	10.000.000,00	10.000.000,00	
			Target : 100 %						
01	Peningkatan Pelayanan Manajemen di Puskesmas Subah	1 tahun	10.000.000,00	10.000.000,00	0,00	0,00	10.000.000,00	10.000.000,00	/
1.02.10201.74.16	Peningkatan Pelayanan Manajemen di Puskesmas Satai	Indikator : Peningkatan Pelayanan Manajemen di Puskesmas Satai Sasaran : Puskesmas Satai		10.000.000,00	0,00	0,00	10.000.000,00	10.000.000,00	
			Target : 100 %						
01	Peningkatan Pelayanan Manajemen di Puskesmas Satai	1 tahun	10.000.000,00	10.000.000,00	0,00	0,00	10.000.000,00	10.000.000,00	/
1.02.10201.74.17	Peningkatan Pelayanan Manajemen di Puskesmas Matang Suri	Indikator : Peningkatan Pelayanan Manajemen di Puskesmas Matang Suri Sasaran : Puskesmas Matang Suri		10.000.000,00	0,00	0,00	10.000.000,00	10.000.000,00	
			Target : 100 %						
01	Peningkatan Pelayanan Manajemen di Puskesmas Matang Suri	1 tahun	10.000.000,00	10.000.000,00	0,00	0,00	10.000.000,00	10.000.000,00	/
1.02.10201.74.18	Peningkatan Pelayanan Manajemen di Puskesmas Sentebang	Indikator : Peningkatan Pelayanan Manajemen di Puskesmas Sentebang Sasaran : Puskesmas Sentebang		10.000.000,00	0,00	0,00	10.000.000,00	10.000.000,00	
			Target : 100 %						
01	Peningkatan Pelayanan Manajemen di Puskesmas Sentebang	1 tahun	10.000.000,00	10.000.000,00	0,00	0,00	10.000.000,00	10.000.000,00	/
1.02.10201.74.19	Peningkatan Pelayanan Manajemen di Puskesmas Segarau	Indikator : Peningkatan Pelayanan Manajemen di Puskesmas Segarau Sasaran : Puskesmas Segarau		10.000.000,00	0,00	0,00	10.000.000,00	10.000.000,00	
			Target : 100 %						
01	Peningkatan Pelayanan Manajemen di Puskesmas Segarau	1 tahun	10.000.000,00	10.000.000,00	0,00	0,00	10.000.000,00	10.000.000,00	/
1.02.10201.74.20	Peningkatan Pelayanan Manajemen di Puskesmas Tekarang	Indikator : Peningkatan Pelayanan Manajemen di Puskesmas Tekarang Sasaran : Puskesmas Tekarang		10.000.000,00	0,00	0,00	10.000.000,00	10.000.000,00	
			Target : 100 %						

PROGRAM KEGIATAN					INDIKATOR KINERJA DAN KELOMPOK SASARAN KEGIATAN				PAGU INDIKATIF TAHUN 2020				PRAKIRAAN MAJU	LOKASI
									DAU	DAK	PAD	JUMLAH		
	01	Peningkatan Pelayanan Manajemen di Puskesmas Tekarang	1	tahun	10.000.000,00				10.000.000,00	0,00	0,00	10.000.000,00	10.000.000,00	/
1.02.10201.74.21		Peningkatan Pelayanan Manajemen di Puskesmas Sungai Baru				Indikator : Peningkatan Pelayanan Manajemen di Puskesmas Sungai Baru			10.000.000,00	0,00	0,00	10.000.000,00	10.000.000,00	
						Sasaran : Puskesmas Sungai Baru		Target : 100 %						
	01	Peningkatan Pelayanan Manajemen di Puskesmas Sungai Baru	1	tahun	10.000.000,00				10.000.000,00	0,00	0,00	10.000.000,00	10.000.000,00	/
1.02.10201.74.23		Peningkatan Pelayanan Manajemen di Puskesmas Pimpinan				Indikator : Peningkatan Pelayanan Manajemen di Puskesmas Pimpinan			10.000.000,00	0,00	0,00	10.000.000,00	10.000.000,00	
						Sasaran : Puskesmas Pimpinan		Target : 100 %						
	01	Peningkatan Pelayanan Manajemen di Puskesmas Pimpinan	1	tahun	10.000.000,00				10.000.000,00	0,00	0,00	10.000.000,00	10.000.000,00	/
1.02.10201.74.25		Peningkatan Pelayanan Manajemen di Puskesmas Paloh				Indikator : Peningkatan Pelayanan Manajemen di Puskesmas Paloh			10.000.000,00	0,00	0,00	10.000.000,00	10.000.000,00	
						Sasaran : Puskesmas Paloh		Target : 100 %						
	01	Peningkatan Pelayanan Manajemen di Puskesmas Paloh	1	tahun	10.000.000,00				10.000.000,00	0,00	0,00	10.000.000,00	10.000.000,00	/
1.02.10201.74.26		Peningkatan Pelayanan Manajemen di Puskesmas Temajuk				Indikator : Peningkatan Pelayanan Manajemen di Puskesmas Temajuk			10.000.000,00	0,00	0,00	10.000.000,00	10.000.000,00	
						Sasaran : Puskesmas Temajuk		Target : 100 %						
	01	Peningkatan Pelayanan Manajemen di Puskesmas Temajuk	1	tahun	10.000.000,00				10.000.000,00	0,00	0,00	10.000.000,00	10.000.000,00	/
1.02.10201.74.27		Peningkatan Pelayanan Manajemen di Puskesmas Galing				Indikator : Peningkatan Pelayanan Manajemen di Puskesmas Galing			10.000.000,00	0,00	0,00	10.000.000,00	10.000.000,00	
						Sasaran : Puskesmas Galing		Target : 100 %						
	01	Peningkatan Pelayanan Manajemen di Puskesmas Galing	1	tahun	10.000.000,00				10.000.000,00	0,00	0,00	10.000.000,00	10.000.000,00	/
1.02.10201.74.28		Peningkatan Pelayanan Manajemen di Puskesmas Sajingan				Indikator : Peningkatan Pelayanan Manajemen di Puskesmas Sajingan			10.000.000,00	0,00	0,00	10.000.000,00	10.000.000,00	
						Sasaran : Puskesmas Sajingan		Target : 100 %						
	01	Peningkatan Pelayanan Manajemen di Puskesmas Sajingan	1	tahun	10.000.000,00				10.000.000,00	0,00	0,00	10.000.000,00	10.000.000,00	/
1.02.10201.74.29		Peningkatan pelayanan manajemen di puskesmas pemangkat				Indikator : Peningkatan pelayanan manajemen di puskesmas pemangkat			10.000.000,00	0,00	0,00	10.000.000,00	10.000.000,00	
						Sasaran : puskesmas pemangkat		Target : 100 %						
	01	Peningkatan pelayanan manajemen di puskesmas pemangkat	1	tahun	10.000.000,00				10.000.000,00	0,00	0,00	10.000.000,00	10.000.000,00	/
1.02.10201.74.32		Peningkatan Pelayanan Manajemen di Puskesmas Sambas				Indikator : Peningkatan Pelayanan Manajemen di Puskesmas Sambas			10.000.000,00	0,00	0,00	10.000.000,00	10.000.000,00	
						Sasaran : Puskesmas Sambas		Target : 100 %						
	01	Peningkatan Pelayanan Manajemen di Puskesmas Sambas	1	tahun	10.000.000,00				10.000.000,00	0,00	0,00	10.000.000,00	10.000.000,00	/

PROGRAM KEGIATAN		INDIKATOR KINERJA DAN KELOMPOK SASARAN KEGIATAN			PAGU INDIKATIF TAHUN 2020				PRAKIRAAN MAJU	LOKASI
					DAU	DAK	PAD	JUMLAH		
1.02.10201.74.33	Peningkatan Pelayanan Manajemen di Puskesmas Tebas	Indikator : Peningkatan Pelayanan Manajemen di Puskesmas Tebas Sasaran : Puskesmas Tebas			10.000.000,00	0,00	0,00	10.000.000,00	10.000.000,00	
		Target : 100 %								
01	Peningkatan Pelayanan Manajemen di Puskesmas Tebas	1	tahun	10.000.000,00	10.000.000,00	0,00	0,00	10.000.000,00	10.000.000,00	/
1.02.10201.75	Program Penguatan Pembiayaan Kesehatan dan Jaminan Kesehatan				10.045.000.000,00	0,00	0,00	10.045.000.000,00	10.045.000.000,00	
1.02.10201.75.01	Kemitraan Asuransi Kesehatan Masyarakat (PBI Daerah)	Indikator : jumlah masyrakat yang mendapat asuransi Sasaran : masyarakat			10.000.000.000,00	0,00	0,00	10.000.000.000,00	10.000.000.000,00	
		Target : 33600								
01	Belanja Premi Asuransi Kesehatan 2)	1	tahun	10.000.000.000,00	10.000.000.000,00	0,00	0,00	10.000.000.000,00	10.000.000.000,00	/
1.02.10201.75.02	Pembinaan Pengelolaan Jaminan Pembiayaan Kesehatan	Indikator : Jumlah faskes yang telah dilakukan pembinaan pengelolaan jaminan pembiayaan kesehatan Sasaran : dinkes			35.000.000,00	0,00	0,00	35.000.000,00	35.000.000,00	
		Target : 1 tahun								
01	Honorarium Panitia Pelaksana Kegiatan	1	tahun	6.300.000,00	6.300.000,00	0,00	0,00	6.300.000,00	6.300.000,00	/
02	Belanja alat tulis kantor	1	tahun	11.070.000,00	11.070.000,00	0,00	0,00	11.070.000,00	11.070.000,00	/
03	Belanja Penggandaan	1	tahun	6.030.000,00	6.030.000,00	0,00	0,00	6.030.000,00	6.030.000,00	/
04	Belanja makanan dan minuman rapat	1	tahun	6.400.000,00	6.400.000,00	0,00	0,00	6.400.000,00	6.400.000,00	/
05	Belanja perjalanan dinas dalam daerah	1	tahun	5.200.000,00	5.200.000,00	0,00	0,00	5.200.000,00	5.200.000,00	/
1.02.10201.75.03	Pengelolaan Data Pembiayaan Kesehatan	Indikator : Jumlah dokumen pengelolaan data pembiayaan kesehatan Sasaran : dinkes			10.000.000,00	0,00	0,00	10.000.000,00	10.000.000,00	
		Target : 1 tahun								
01	Belanja alat tulis kantor	1	tahun	10.000.000,00	10.000.000,00	0,00	0,00	10.000.000,00	10.000.000,00	/
1.02.10201.76	Program Peningkatan Sistem Informasi Kesehatan dan Data				89.139.000,00	0,00	0,00	89.139.000,00	89.139.000,00	
1.02.10201.76.01	Penyusunan Profil Kesehatan Daerah	Indikator : Tersedianya Penyusunan Profil Kesehatan Daerah Sasaran : dinkes			20.000.000,00	0,00	0,00	20.000.000,00	20.000.000,00	
		Target : 1 tahun								
01	Belanja Alat Tulis kantor	1	tahun	1.017.100,00	1.017.100,00	0,00	0,00	1.017.100,00	1.017.100,00	/
03	Belanja Penggandaan	1	tahun	4.400.000,00	4.400.000,00	0,00	0,00	4.400.000,00	4.400.000,00	/
04	Belanja Makanan dan Minuman Kegiatan/Pelatihan/Sosialisasi	1	tahun	6.600.000,00	6.600.000,00	0,00	0,00	6.600.000,00	6.600.000,00	/
05	Belanja perjalanan dinas luar daerah	1	tahun	7.982.900,00	7.982.900,00	0,00	0,00	7.982.900,00	7.982.900,00	/
1.02.10201.76.02	Penyusunan Sistem Pencatatan Pelaporan Terpadu Puskesmas (SP2TP)	Indikator : Tersedianya Peningkatan Sistem Informasi Kesehatan dan Data Sasaran : dinkes			19.139.000,00	0,00	0,00	19.139.000,00	19.139.000,00	
		Target : 1 tahun								
02	Belanja Penggandaan	1	tahun	9.150.000,00	9.150.000,00	0,00	0,00	9.150.000,00	9.150.000,00	/
04	Belanja perjalanan dinas dalam daerah	1	tahun	5.989.000,00	5.989.000,00	0,00	0,00	5.989.000,00	5.989.000,00	/
05	Belanja perjalanan dinas luar daerah	1	tahun	4.000.000,00	4.000.000,00	0,00	0,00	4.000.000,00	4.000.000,00	/

PROGRAM KEGIATAN	INDIKATOR KINERJA DAN KELOMPOK SASARAN KEGIATAN			PAGU INDIKATIF TAHUN 2020				PRAKIRAAN MAJU	LOKASI	
				DAU	DAK	PAD	JUMLAH			
1.02.10201.76.03	Pemutakhiran Data Sasaran Pelayanan Kesehatan	Indikator : Terlaksananya peningkatan pemutakhiran data sasaran pelayanan kesehatan Sasaran : dinkes			20.000.000,00	0,00	0,00	20.000.000,00	20.000.000,00	
					Target : 1 tahun					
04	Belanja Penggandaan	1	tahun	4.300.000,00	4.300.000,00	0,00	0,00	4.300.000,00	4.300.000,00	/
05	Belanja Makanan dan Minuman Kegiatan/Pelatihan/Sosialisasi	1	tahun	7.700.000,00	7.700.000,00	0,00	0,00	7.700.000,00	7.700.000,00	/
07	Belanja Jasa Tenaga Ahli/ Instruktur/ Narasumber	1	tahun	8.000.000,00	8.000.000,00	0,00	0,00	8.000.000,00	8.000.000,00	/
1.02.10201.76.06	Pengembangan Sistim Informasi Kesehatan Daerah	Indikator : Tersedianya Peningkatan Sistim Informasi Kesehatan dan Data melalui Pengembangan Sistim Informasi Kesehatan Daerah Sasaran : dinkes			30.000.000,00	0,00	0,00	30.000.000,00	30.000.000,00	
					Target : 1 tahun					
01	Belanja alat tulis kantor	1	tahun	5.717.000,00	5.717.000,00	0,00	0,00	5.717.000,00	5.717.000,00	/
02	Belanja Transportasi dan Akomodasi	1	tahun	10.650.000,00	10.650.000,00	0,00	0,00	10.650.000,00	10.650.000,00	/
03	Belanja Dekorasi	1	tahun	480.000,00	480.000,00	0,00	0,00	480.000,00	480.000,00	/
04	Belanja Penggandaan	1	tahun	533.000,00	533.000,00	0,00	0,00	533.000,00	533.000,00	/
05	Belanja Makanan dan Minuman Kegiatan/Pelatihan/Sosialisasi	1	tahun	2.050.000,00	2.050.000,00	0,00	0,00	2.050.000,00	2.050.000,00	/
06	Belanja perjalanan dinas luar daerah	1	tahun	7.270.000,00	7.270.000,00	0,00	0,00	7.270.000,00	7.270.000,00	/
07	Belanja Jasa Tenaga Ahli/ Instruktur/ Narasumber	1	tahun	3.300.000,00	3.300.000,00	0,00	0,00	3.300.000,00	3.300.000,00	/
1.02.10201.77	Program Kesehatan Kerja dan Olahraga				55.000.000,00	0,00	0,00	55.000.000,00	55.000.000,00	
1.02.10201.77.02	Peningkatan Kesehatan Kerja	Indikator : Jumlah Fasilitas Pelayanan Kesehatan melaksanakan Orientasi Kesehatan Kerja Sasaran : fasilitas pelayanan kesehatan (Puskesmas dan RS)			30.000.000,00	0,00	0,00	30.000.000,00	30.000.000,00	
					Target : 1 tahun					
01	Belanja alat tulis kantor	1	tahun	2.496.000,00	2.496.000,00	0,00	0,00	2.496.000,00	2.496.000,00	/
02	Belanja cetak	1	tahun	11.000.000,00	11.000.000,00	0,00	0,00	11.000.000,00	11.000.000,00	/
03	Belanja Dekorasi	1	tahun	480.000,00	480.000,00	0,00	0,00	480.000,00	480.000,00	/
04	Belanja Publikasi Media Massa	1	tahun	1.200.000,00	1.200.000,00	0,00	0,00	1.200.000,00	1.200.000,00	/
05	Belanja Penggandaan	1	tahun	1.800.000,00	1.800.000,00	0,00	0,00	1.800.000,00	1.800.000,00	/
06	Belanja Makanan dan Minuman Kegiatan/Pelatihan/Sosialisasi	1	tahun	4.000.000,00	4.000.000,00	0,00	0,00	4.000.000,00	4.000.000,00	/
07	Belanja perjalanan dinas dalam daerah	1	tahun	2.824.000,00	2.824.000,00	0,00	0,00	2.824.000,00	2.824.000,00	/
08	Belanja Jasa Tenaga Ahli/ Instruktur/ Narasumber	1	tahun	6.200.000,00	6.200.000,00	0,00	0,00	6.200.000,00	6.200.000,00	/
1.02.10201.77.03	Peningkatan Kesehatan Olahraga	Indikator : Jumlah Kelompok Olahraga dibina Sasaran : kelompok olahraga			25.000.000,00	0,00	0,00	25.000.000,00	25.000.000,00	
					Target : 1 tahun					
01	Belanja alat tulis kantor	1	tahun	1.511.850,00	1.511.850,00	0,00	0,00	1.511.850,00	1.511.850,00	/
02	Belanja Transportasi dan Akomodasi	1	tahun	10.340.000,00	10.340.000,00	0,00	0,00	10.340.000,00	10.340.000,00	/
03	Belanja Dekorasi	1	tahun	720.000,00	720.000,00	0,00	0,00	720.000,00	720.000,00	/

PROGRAM KEGIATAN					PAGU INDIKATIF TAHUN 2020				PRAKIRAAN MAJU	LOKASI
INDIKATOR KINERJA DAN KELOMPOK SASARAN KEGIATAN					DAU	DAK	PAD	JUMLAH		
04	Belanja Publikasi Media Massa	1	tahun	1.800.000,00	1.800.000,00	0,00	0,00	1.800.000,00	1.800.000,00	/
05	Belanja cetak	1	tahun	1.500.000,00	1.500.000,00	0,00	0,00	1.500.000,00	1.500.000,00	/
08	Belanja perjalanan dinas dalam daerah	1	tahun	5.728.150,00	5.728.150,00	0,00	0,00	5.728.150,00	5.728.150,00	/
09	Belanja Jasa Tenaga Ahli/ Instruktur/ Narasumber	1	tahun	3.400.000,00	3.400.000,00	0,00	0,00	3.400.000,00	3.400.000,00	/
1.02.10201.78	Program Penanggulangan dan Pencegahan Masalah Gizi Ibu dan Anak				30.000.000,00	0,00	0,00	30.000.000,00	30.000.000,00	
1.02.10201.78.01	Penanggulangan dan Pencegahan Masalah Gizi Ibu dan Anak	Indikator : Penanggulangan dan Pencegahan Masalah Gizi Ibu dan Anak			10.000.000,00	0,00	0,00	10.000.000,00	10.000.000,00	
		Sasaran : ibu dan anak			Target : 1 tahun					
01	Penanggulangan dan Pencegahan Masalah Gizi Ibu dan Anak	1	tahun	10.000.000,00	10.000.000,00	0,00	0,00	10.000.000,00	10.000.000,00	/
1.02.10201.78.03	Pemberian Makanan Tambahan Pada Ibu Hamil	Indikator : Pemberian Makanan Tambahan Pada Ibu Hamil			20.000.000,00	0,00	0,00	20.000.000,00	20.000.000,00	
		Sasaran : ibu hamil			Target : 1 tahun					
01	Pembeahunrian Makanan Tambahan Pada Ibu Hamil	1	tahun	20.000.000,00	20.000.000,00	0,00	0,00	20.000.000,00	20.000.000,00	/
1.02.10201.79	Program Pencegahan Stunting dan Perbaikan Gizi Masyarakat				135.000.000,00	0,00	0,00	135.000.000,00	135.000.000,00	
1.02.10201.79.01	Pemberian Makanan Tambahan dan Vitamin pada Balita	Indikator : Pemberian Makanan Tambahan dan Vitamin pada Balita			20.000.000,00	0,00	0,00	20.000.000,00	20.000.000,00	
		Sasaran : balita			Target : 100%					
01	Pemberian Makanan Tambahan dan Vitamin pada Balita	1	tahun	20.000.000,00	20.000.000,00	0,00	0,00	20.000.000,00	20.000.000,00	/
1.02.10201.79.03	Pengembangan Gizi Seimbang di Sekolah	Indikator : Jumlah guru yang dilakukan pengembangan gizi seimbang			25.000.000,00	0,00	0,00	25.000.000,00	25.000.000,00	
		Sasaran : sekolah SLTP/SLTA			Target : 1 tahun					
01	Belanja alat tulis kantor	1	tahun	1.333.500,00	1.333.500,00	0,00	0,00	1.333.500,00	1.333.500,00	/
03	Belanja Dekorasi	1	tahun	695.000,00	695.000,00	0,00	0,00	695.000,00	695.000,00	/
04	Belanja cetak	1	tahun	2.286.300,00	2.286.300,00	0,00	0,00	2.286.300,00	2.286.300,00	/
05	Belanja Makanan dan Minuman Kegiatan/Pelatihan/Sosialisasi	1	tahun	4.675.000,00	4.675.000,00	0,00	0,00	4.675.000,00	4.675.000,00	/
06	Belanja perjalanan dinas luar daerah	1	tahun	13.160.200,00	13.160.200,00	0,00	0,00	13.160.200,00	13.160.200,00	/
07	Belanja Jasa Tenaga Ahli/ Instruktur/ Narasumber	1	tahun	2.850.000,00	2.850.000,00	0,00	0,00	2.850.000,00	2.850.000,00	/
1.02.10201.79.04	Fasilitasi Pengembangan Pos Gita	Indikator : Fasilitasi Pengembangan Pos Gita			10.000.000,00	0,00	0,00	10.000.000,00	10.000.000,00	
		Sasaran : Dinkes & Jaringannya			Target : 100 %					
01	Fasilitasi Pengembangan Pos Gita	1	tahun	10.000.000,00	10.000.000,00	0,00	0,00	10.000.000,00	10.000.000,00	/
1.02.10201.79.07	Desiminasi Perbaikan Gizi Masyarakat	Indikator : Desiminasi Perbaikan Gizi Masyarakat			10.000.000,00	0,00	0,00	10.000.000,00	10.000.000,00	
		Sasaran : masyarakat			Target : 1 tahun					
01	Desiminasi Perbaikan Gizi Masyarakat	1	tahun	10.000.000,00	10.000.000,00	0,00	0,00	10.000.000,00	10.000.000,00	/

	PROGRAM KEGIATAN	INDIKATOR KINERJA DAN KELOMPOK SASARAN KEGIATAN	PAGU INDIKATIF TAHUN 2020				PRAKIRAAN MAJU	LOKASI
			DAU	DAK	PAD	JUMLAH		
1.02.10201.79.08	Campiagn 1000 Hari Pertama Kehidupan	Indikator : Campiagn 1000 Hari Pertama Kehidupan Sasaran : masyarakat Target : 100%	10.000.000,00	0,00	0,00	10.000.000,00	10.000.000,00	
	01 Campiagn 1000 Hari Pertama Kehidupan	1 tahun 10.000.000,00	10.000.000,00	0,00	0,00	10.000.000,00	10.000.000,00	/
1.02.10201.79.09	Pelayanan Kesehatan Balita Gizi Buruk	Indikator : Pelayanan Kesehatan Balita Gizi Buruk Sasaran : balita Target : 1 tahun	10.000.000,00	0,00	0,00	10.000.000,00	10.000.000,00	
	01 Pelayanan Kesehatan Balita Gizi Buruk	1 tahun 10.000.000,00	10.000.000,00	0,00	0,00	10.000.000,00	10.000.000,00	/
1.02.10201.79.11	Kemitraan Lintas Sektor/LSM/Perusahaan	Indikator : Kemitraan Lintas Sektor/LSM/Perusahaan Sasaran : Lintas Sektor Target : 100 %	10.000.000,00	0,00	0,00	10.000.000,00	10.000.000,00	
	01 Kemitraan Lintas Sektor/LSM/Perusahaan	1 tahun 10.000.000,00	10.000.000,00	0,00	0,00	10.000.000,00	10.000.000,00	/
1.02.10201.79.12	Pengembangan dan Orientasi Kelompok Peduli ASI	Indikator : Pengembangan dan Orientasi Kelompok Peduli ASI Sasaran : Dinkes dan jaringannya Target : 100 %	10.000.000,00	0,00	0,00	10.000.000,00	10.000.000,00	
	01 Pengembangan dan Orientasi Kelompok Peduli ASI	1 tahun 10.000.000,00	10.000.000,00	0,00	0,00	10.000.000,00	10.000.000,00	/
1.02.10201.79.13	Pengembangan dan Orientasi Fasilitator PMBA	Indikator : Pengembangan dan Orientasi Fasilitator PMBA Sasaran : Dinkes dan jaringannya Target : 100 %	10.000.000,00	0,00	0,00	10.000.000,00	10.000.000,00	
	01 Pengembangan dan Orientasi Fasilitator PMBA	1 tahun 10.000.000,00	10.000.000,00	0,00	0,00	10.000.000,00	10.000.000,00	/
1.02.10201.79.15	Pemantauan dan Promosi Pertumbuhan	Indikator : Pemantauan dan Promosi Pertumbuhan Sasaran : Dinkes dan jaringannya Target : 100 %	10.000.000,00	0,00	0,00	10.000.000,00	10.000.000,00	
	01 Pemantauan dan Promosi Pertumbuhan	1 tahun 10.000.000,00	10.000.000,00	0,00	0,00	10.000.000,00	10.000.000,00	/
1.02.10201.79.16	Lomba Pencegahan dan Penanganan Stunting	Indikator : Lomba Pencegahan dan Penanganan Stunting Sasaran : Dinkes dan jaringannya Target : 100 %	10.000.000,00	0,00	0,00	10.000.000,00	10.000.000,00	
	01 Lomba Pencegahan dan Penanganan Stunting	1 tahun 10.000.000,00	10.000.000,00	0,00	0,00	10.000.000,00	10.000.000,00	/
1.02.10201.80	Program Manajemen, Pemenuhan dan Peningkatan Mutu, Sarana dan Prasarana Fasilitas Kesehatan		15.000.000,00	0,00	0,00	15.000.000,00	15.000.000,00	
1.02.10201.80.02	Pengelolaan sistem Informasi Rencana Umum Pengadaan (SIRUP)	Indikator : tersedianya UPT dan pengelola Program yang mengelola SIRUP Sasaran : dinkes Target : 1 tahun	15.000.000,00	0,00	0,00	15.000.000,00	15.000.000,00	
	01 Belanja Transportasi dan Akomodasi	1 tahun 6.700.000,00	6.700.000,00	0,00	0,00	6.700.000,00	6.700.000,00	/
	02 Belanja Dekorasi	1 tahun 500.000,00	500.000,00	0,00	0,00	500.000,00	500.000,00	/
	03 Belanja Penggandaan	1 tahun 1.500.000,00	1.500.000,00	0,00	0,00	1.500.000,00	1.500.000,00	/
	04 Belanja Makanan dan Minuman Kegiatan/Pelatihan/Sosialisasi	1 tahun 3.000.000,00	3.000.000,00	0,00	0,00	3.000.000,00	3.000.000,00	/
	05 Belanja Jasa Tenaga Ahli/ Instruktur/ Narasumber	1 tahun 3.300.000,00	3.300.000,00	0,00	0,00	3.300.000,00	3.300.000,00	/

PROGRAM KEGIATAN	INDIKATOR KINERJA DAN KELOMPOK SASARAN KEGIATAN		PAGU INDIKATIF TAHUN 2020				PRAKIRAAN MAJU	LOKASI
			DAU	DAK	PAD	JUMLAH		
1.02.10201.81	Program Peningkatan Upaya Kesehatan Esensial		0,00	25.862.000.000,00	0,00	25.862.000.000,00	25.862.000.000,00	
1.02.10201.81.01	Peningkatan Upaya Kesehatan Esensial di Puskesmas Selakau	Indikator : Peningkatan Upaya Kesehatan Esensial Sasaran : Puskesmas Selakau	0,00	1.152.698.000,00	0,00	1.152.698.000,00	1.152.698.000,00	
	01 Peningkatan Upaya Kesehatan Esensial di Puskesmas Selakau	1 tahun 1.152.698.000,00	0,00	1.152.698.000,00	0,00	1.152.698.000,00	1.152.698.000,00	/
1.02.10201.81.02	Peningkatan Upaya Kesehatan Esensial di Puskesmas Selakau Timur	Indikator : Peningkatan Upaya Kesehatan Esensial di Puskesmas Selakau Timur Sasaran : Puskesmas Selakau Timur	0,00	900.329.000,00	0,00	900.329.000,00	900.329.000,00	
	01 Peningkatan Upaya Kesehatan Esensial di Puskesmas Selakau	1 Tahun 900.329.000,00	0,00	900.329.000,00	0,00	900.329.000,00	900.329.000,00	/
1.02.10201.81.03	Peningkatan Upaya Kesehatan Esensial di Puskesmas Salatiga	Indikator : Peningkatan Upaya Kesehatan Esensial di Puskesmas Salatiga Sasaran : Puskesmas Salatiga	0,00	751.985.000,00	0,00	751.985.000,00	751.985.000,00	
	01 Peningkatan Upaya Kesehatan Esensial di Puskesmas Salatiga	1 tahun 751.985.000,00	0,00	751.985.000,00	0,00	751.985.000,00	751.985.000,00	/
1.02.10201.81.04	Peningkatan Upaya Kesehatan Esensial di Puskesmas Sebangkau	Indikator : Peningkatan Upaya Kesehatan Esensial di Puskesmas Sebangkau Sasaran : Puskesmas Sebangkau	0,00	500.909.000,00	0,00	500.909.000,00	500.909.000,00	
	01 Peningkatan Upaya Kesehatan Esensial di Puskesmas Sebangkau	1 tahun 500.909.000,00	0,00	500.909.000,00	0,00	500.909.000,00	500.909.000,00	/
1.02.10201.81.05	Peningkatan Upaya Kesehatan Esensial di Puskesmas Pemangkat	Indikator : Peningkatan Upaya Kesehatan Esensial di Puskesmas Pemangkat Sasaran : Puskesmas Pemangkat	0,00	1.019.287.000,00	0,00	1.019.287.000,00	1.019.287.000,00	
	01 Peningkatan Upaya Kesehatan Esensial di Puskesmas Pemangkat	1 tahun 1.019.287.000,00	0,00	1.019.287.000,00	0,00	1.019.287.000,00	1.019.287.000,00	/
1.02.10201.81.06	Peningkatan Upaya Kesehatan Esensial di Puskesmas Semparuk	Indikator : Peningkatan Upaya Kesehatan Esensial di Puskesmas Semparuk Sasaran : Puskesmas Semparuk	0,00	903.328.000,00	0,00	903.328.000,00	903.328.000,00	
	01 Peningkatan Upaya Kesehatan Esensial di Puskesmas	1 tahun 903.328.000,00	0,00	903.328.000,00	0,00	903.328.000,00	903.328.000,00	/
1.02.10201.81.07	Peningkatan Upaya Kesehatan Esensial di Puskesmas Sungai Kelambu	Indikator : Peningkatan Upaya Kesehatan Esensial di Puskesmas Sungai Kelambu Sasaran : Puskesmas Sungai Kelambu	0,00	802.274.000,00	0,00	802.274.000,00	802.274.000,00	
	01 Peningkatan Upaya Kesehatan Esensial di Puskesmas Sungai Kelambu	1 tahun 802.274.000,00	0,00	802.274.000,00	0,00	802.274.000,00	802.274.000,00	/
1.02.10201.81.08	Peningkatan Upaya Kesehatan Esensial di Puskesmas Tebas	Indikator : Peningkatan Upaya Kesehatan Esensial di Puskesmas Tebas Sasaran : Puskesmas tebas	0,00	1.550.618.000,00	0,00	1.550.618.000,00	1.550.618.000,00	

PROGRAM KEGIATAN					INDIKATOR KINERJA DAN KELOMPOK SASARAN KEGIATAN				PAGU INDIKATIF TAHUN 2020				PRAKIRAAN MAJU	LOKASI
									DAU	DAK	PAD	JUMLAH		
	01	Peningkatan Upaya Kesehatan Esensial di Puskesmas Tebas	1	tahun	1.550.618.000,00				0,00	1.550.618.000,00	0,00	1.550.618.000,00	1.550.618.000,00	/
1.02.10201.81.09		Peningkatan Upaya Kesehatan Esensial di Puskesmas Sebawi				Indikator : Peningkatan Upaya Kesehatan Esensial di Puskesmas Sebawi			0,00	838.909.000,00	0,00	838.909.000,00	838.909.000,00	
						Sasaran : Puskesmas sebawi			Target : 100 %					
	01	Peningkatan Upaya Kesehatan Esensial di Puskesmas Sebawi	1	tahun	838.909.000,00				0,00	838.909.000,00	0,00	838.909.000,00	838.909.000,00	/
1.02.10201.81.10		Peningkatan Upaya Kesehatan Esensial di Puskesmas Terigas				Indikator : Peningkatan Upaya Kesehatan Esensial di Puskesmas Terigas			0,00	889.356.000,00	0,00	889.356.000,00	889.356.000,00	
						Sasaran : Puskesmas terigas			Target : 100 %					
	01	Peningkatan Upaya Kesehatan Esensial di Puskesmas Terigas	1	tahun	889.356.000,00				0,00	889.356.000,00	0,00	889.356.000,00	889.356.000,00	/
1.02.10201.81.11		Peningkatan Upaya Kesehatan Esensial di Puskesmas Sambas				Indikator : Peningkatan Upaya Kesehatan Esensial di Puskesmas Sambas			0,00	805.399.000,00	0,00	805.399.000,00	805.399.000,00	
						Sasaran : Puskesmas sambas			Target : 100 %					
	01	Peningkatan Upaya Kesehatan Esensial di Puskesmas Sambas	1	tahun	805.399.000,00				0,00	805.399.000,00	0,00	805.399.000,00	805.399.000,00	/
1.02.10201.81.12		Peningkatan Upaya Kesehatan Esensial di Puskesmas Semberang				Indikator : Peningkatan Upaya Kesehatan Esensial di Puskesmas Semberang			0,00	214.758.000,00	0,00	214.758.000,00	214.758.000,00	
						Sasaran : Puskesmas semberang			Target : 100 %					
	01	Peningkatan Upaya Kesehatan Esensial di Puskesmas Semberang	1	tahun	214.758.000,00				0,00	214.758.000,00	0,00	214.758.000,00	214.758.000,00	/
1.02.10201.81.13		Peningkatan Upaya Kesehatan Esensial di Puskesmas Sejangkung				Indikator : Peningkatan Upaya Kesehatan Esensial di Puskesmas Sejangkung			0,00	1.346.590.000,00	0,00	1.346.590.000,00	1.346.590.000,00	
						Sasaran : Puskesmas Sejangkung			Target : 100 %					
	01	Peningkatan Upaya Kesehatan Esensial di Puskesmas Sejangkung	1	tahun	1.346.590.000,00				0,00	1.346.590.000,00	0,00	1.346.590.000,00	1.346.590.000,00	/
1.02.10201.81.14		Peningkatan Upaya Kesehatan Esensial di Puskesmas Sajad				Indikator : Peningkatan Upaya Kesehatan Esensial di Puskesmas Sajad			0,00	771.436.000,00	0,00	771.436.000,00	771.436.000,00	
						Sasaran : Puskesmas sajad			Target : 100 %					
	01	Peningkatan Upaya Kesehatan Esensial di Puskesmas Sajad	1	tahun	771.436.000,00				0,00	771.436.000,00	0,00	771.436.000,00	771.436.000,00	/
1.02.10201.81.15		Peningkatan Upaya Kesehatan Esensial di Puskesmas Subah				Indikator : Peningkatan Upaya Kesehatan Esensial di Puskesmas Subah			0,00	785.708.000,00	0,00	785.708.000,00	785.708.000,00	
						Sasaran : Puskesmas subah			Target : 100 %					
	01	Peningkatan Upaya Kesehatan Esensial di Puskesmas Subah	1	tahun	785.708.000,00				0,00	785.708.000,00	0,00	785.708.000,00	785.708.000,00	/
1.02.10201.81.16		Peningkatan Upaya Kesehatan Esensial di Puskesmas Satai				Indikator : Peningkatan Upaya Kesehatan Esensial di Puskesmas Satai			0,00	803.616.000,00	0,00	803.616.000,00	803.616.000,00	
						Sasaran : Puskesmas satai			Target : 100 %					
	01	Peningkatan Upaya Kesehatan Esensial di Puskesmas Satai	1	tahun	803.616.000,00				0,00	803.616.000,00	0,00	803.616.000,00	803.616.000,00	/

PROGRAM KEGIATAN		INDIKATOR KINERJA DAN KELOMPOK SASARAN KEGIATAN		PAGU INDIKATIF TAHUN 2020				PRAKIRAAN MAJU	LOKASI
				DAU	DAK	PAD	JUMLAH		
1.02.10201.81.17	Peningkatan Upaya Kesehatan Esensial di Puskesmas Matang Suri	Indikator : Peningkatan Upaya Kesehatan Esensial di Puskesmas matang suri Sasaran : Puskesmas Matang Suri		0,00	892.998.000,00	0,00	892.998.000,00	892.998.000,00	
				Target : 100 %					
01	Peningkatan Upaya Kesehatan Esensial di Puskesmas Matang Suri	1 tahun	892.998.000,00	0,00	892.998.000,00	0,00	892.998.000,00	892.998.000,00	/
1.02.10201.81.18	Peningkatan Upaya Kesehatan Esensial di Puskesmas Sentebang	Indikator : Peningkatan Upaya Kesehatan Esensial di Puskesmas Sentebang Sasaran : Puskesmas Sentebang		0,00	982.716.000,00	0,00	982.716.000,00	982.716.000,00	
				Target : 100 %					
01	Peningkatan Upaya Kesehatan Esensial di Puskesmas Sentebang	1 tahun	982.716.000,00	0,00	982.716.000,00	0,00	982.716.000,00	982.716.000,00	/
1.02.10201.81.19	Peningkatan Upaya Kesehatan Esensial di Puskesmas Segarau	Indikator : Peningkatan Upaya Kesehatan Esensial di Puskesmas Segarau Sasaran : Puskesmas Segarau		0,00	247.990.000,00	0,00	247.990.000,00	247.990.000,00	
				Target : 100 %					
01	Peningkatan Upaya Kesehatan Esensial di Puskesmas Segarau	1 tahun	247.990.000,00	0,00	247.990.000,00	0,00	247.990.000,00	247.990.000,00	/
1.02.10201.81.20	Peningkatan Upaya Kesehatan Esensial di Puskesmas Tekarang	Indikator : Peningkatan Upaya Kesehatan Esensial di Puskesmas Tekarang Sasaran : Puskesmas tekarang		0,00	818.367.000,00	0,00	818.367.000,00	818.367.000,00	
				Target : 100 %					
01	Peningkatan Upaya Kesehatan Esensial di Puskesmas Tekarang	1 tahun	818.367.000,00	0,00	818.367.000,00	0,00	818.367.000,00	818.367.000,00	/
1.02.10201.81.21	Peningkatan Upaya Kesehatan Esensial di Puskesmas Sungai Baru	Indikator : Peningkatan Upaya Kesehatan Esensial di Puskesmas Sungai Baru Sasaran : Puskesmas Sungai Baru		0,00	749.999.000,00	0,00	749.999.000,00	749.999.000,00	
				Target : 100 %					
01	Peningkatan Upaya Kesehatan Esensial di Puskesmas Sungai Baru	1 tahun	749.999.000,00	0,00	749.999.000,00	0,00	749.999.000,00	749.999.000,00	/
1.02.10201.81.22	Peningkatan Upaya Kesehatan Esensial di Puskesmas Sekura	Indikator : Peningkatan Upaya Kesehatan Esensial di Puskesmas Sekura Sasaran : Puskesmas Sekura		0,00	1.144.635.000,00	0,00	1.144.635.000,00	1.144.635.000,00	
				Target : 100 %					
01	Peningkatan Upaya Kesehatan Esensial di Puskesmas Sekura	1 tahun	1.144.635.000,00	0,00	1.144.635.000,00	0,00	1.144.635.000,00	1.144.635.000,00	/
1.02.10201.81.23	Peningkatan Upaya Kesehatan Esensial di Puskesmas Pimpinan	Indikator : Peningkatan Upaya Kesehatan Esensial di Puskesmas Pimpinan Sasaran : Puskesmas Pimpinan		0,00	984.304.000,00	0,00	984.304.000,00	984.304.000,00	
				Target : 100 %					
01	Peningkatan Upaya Kesehatan Esensial di Puskesmas Pimpinan	1 tahun	984.304.000,00	0,00	984.304.000,00	0,00	984.304.000,00	984.304.000,00	/
1.02.10201.81.24	Peningkatan Upaya Kesehatan Esensial di Puskesmas Simpang Empat	Indikator : Peningkatan Upaya Kesehatan Esensial di Puskesmas Simpang Empat Sasaran : Puskesmas Simpang Empat		0,00	857.636.000,00	0,00	857.636.000,00	857.636.000,00	
				Target : 100 %					
01	Peningkatan Upaya Kesehatan Esensial di Puskesmas Simpang Empat	1 tahun	857.636.000,00	0,00	857.636.000,00	0,00	857.636.000,00	857.636.000,00	/

PROGRAM KEGIATAN		INDIKATOR KINERJA DAN KELOMPOK SASARAN KEGIATAN		PAGU INDIKATIF TAHUN 2020				PRAKIRAAN MAJU	LOKASI	
				DAU	DAK	PAD	JUMLAH			
1.02.10201.81.25	Peningkatan Upaya Kesehatan Esensial di Puskesmas Paloh	Indikator : Peningkatan Upaya Kesehatan Esensial di Puskesmas Paloh Sasaran : Puskesmas Paloh		0,00	1.648.765.000,00	0,00	1.648.765.000,00	1.648.765.000,00		
				Target : 100 %						
01	Peningkatan Upaya Kesehatan Esensial di Puskesmas Paloh	1	tahun	1.648.765.000,00	0,00	1.648.765.000,00	0,00	1.648.765.000,00	1.648.765.000,00	/
1.02.10201.81.26	Peningkatan Upaya Kesehatan Esensial di Puskesmas Temajuk	Indikator : Peningkatan Upaya Kesehatan Esensial di Puskesmas Temajuk Sasaran : puskesmas temajuk		0,00	647.669.000,00	0,00	647.669.000,00	647.669.000,00		
				Target : 100 %						
01	Peningkatan Upaya Kesehatan Esensial di Puskesmas Temajuk	1	tahun	647.669.000,00	0,00	647.669.000,00	0,00	647.669.000,00	647.669.000,00	/
1.02.10201.81.27	Peningkatan Upaya Kesehatan Esensial di Puskesmas Galing	Indikator : Peningkatan Upaya Kesehatan Esensial di Puskesmas Galing Sasaran : Puskesmas Galing		0,00	1.205.138.000,00	0,00	1.205.138.000,00	1.205.138.000,00		
				Target : 100 %						
01	Peningkatan Upaya Kesehatan Esensial di Puskesmas Galing	1	tahun	1.205.138.000,00	0,00	1.205.138.000,00	0,00	1.205.138.000,00	1.205.138.000,00	/
1.02.10201.81.28	Peningkatan Upaya Kesehatan Esensial di Puskesmas Sajingan	Indikator : Peningkatan Upaya Kesehatan Esensial di Puskesmas Sajingan Sasaran : Puskesmas Sajingan		0,00	1.644.583.000,00	0,00	1.644.583.000,00	1.644.583.000,00		
				Target : 100 %						
01	Peningkatan Upaya Kesehatan Esensial di Puskesmas Sajingan	1	tahun	1.644.583.000,00	0,00	1.644.583.000,00	0,00	1.644.583.000,00	1.644.583.000,00	/
1.02.10201.82	Program Peningkatan Kesehatan Anak Sekolah			120.000.000,00	0,00	0,00	120.000.000,00	120.000.000,00		
1.02.10201.82.01	Pengembangan dan Pemantapan Upaya Kesehatan Sekolah (UKS)	Indikator : Jumlah guru yang dibimtek dalam rangka pengembangan dan pemantapan UKS Sasaran : sekolah dan masyarakat		60.000.000,00	0,00	0,00	60.000.000,00	60.000.000,00		
				Target : 1 tahun						
01	Belanja alat tulis kantor	1	tahun	1.653.900,00	1.653.900,00	0,00	0,00	1.653.900,00	1.653.900,00	/
02	Belanja Cinderamata	1	tahun	12.000.000,00	12.000.000,00	0,00	0,00	12.000.000,00	12.000.000,00	/
03	Belanja Dekorasi	1	tahun	3.000.000,00	3.000.000,00	0,00	0,00	3.000.000,00	3.000.000,00	/
04	Belanja Publikasi Media Massa	1	tahun	4.500.000,00	4.500.000,00	0,00	0,00	4.500.000,00	4.500.000,00	/
05	Belanja cetak	1	tahun	3.000.000,00	3.000.000,00	0,00	0,00	3.000.000,00	3.000.000,00	/
06	Belanja Penggandaan	1	tahun	1.800.000,00	1.800.000,00	0,00	0,00	1.800.000,00	1.800.000,00	/
07	Belanja makanan dan minuman rapat	1	tahun	3.000.000,00	3.000.000,00	0,00	0,00	3.000.000,00	3.000.000,00	/
08	Belanja perjalanan dinas luar daerah	1	tahun	31.046.100,00	31.046.100,00	0,00	0,00	31.046.100,00	31.046.100,00	/
1.02.10201.82.02	Pengembangan dan Pemantapan Sekolah Sehat	Indikator : Jumlah sekolah sehat yang dibimtek dalam rangka pengembangan dan pemantapan sekolah sehat Sasaran : sekolah sehat		60.000.000,00	0,00	0,00	60.000.000,00	60.000.000,00		
				Target : 1 tahun						
01	Belanja alat tulis kantor	1	tahun	1.530.400,00	1.530.400,00	0,00	0,00	1.530.400,00	1.530.400,00	/
02	Belanja Dekorasi	1	tahun	1.800.000,00	1.800.000,00	0,00	0,00	1.800.000,00	1.800.000,00	/

PROGRAM KEGIATAN					INDIKATOR KINERJA DAN KELOMPOK SASARAN KEGIATAN		PAGU INDIKATIF TAHUN 2020				PRAKIRAAN MAJU	LOKASI
							DAU	DAK	PAD	JUMLAH		
	03	Belanja Penggandaan	1	tahun	1.800.000,00	1.800.000,00	0,00	0,00	1.800.000,00	1.800.000,00	/	
	04	Belanja makanan dan minuman rapat	1	tahun	1.250.000,00	1.250.000,00	0,00	0,00	1.250.000,00	1.250.000,00	/	
	05	Belanja Makanan dan Minuman Kegiatan/Pelatihan/Sosialisasi	1	tahun	2.500.000,00	2.500.000,00	0,00	0,00	2.500.000,00	2.500.000,00	/	
	06	Belanja perjalanan dinas dalam daerah	1	tahun	18.919.600,00	18.919.600,00	0,00	0,00	18.919.600,00	18.919.600,00	/	
	07	Belanja perjalanan dinas luar daerah	1	tahun	30.000.000,00	30.000.000,00	0,00	0,00	30.000.000,00	30.000.000,00	/	
	08	Belanja Jasa Tenaga Ahli/ Instruktur/ Narasumber	1	tahun	2.200.000,00	2.200.000,00	0,00	0,00	2.200.000,00	2.200.000,00	/	
1.02.10201.83	Program Peningkatan Manajemen Kesehatan					1.560.000.000,00	9.160.161.000,00	0,00	10.720.161.000,00	10.720.161.000,00		
1.02.10201.83.02	Implementasi dan Pemantapan Manajemen Kesehatan (LOKMIN Kabupaten)	Indikator : tersedianya implementasi dan pemantapan manajemen kesehatan Sasaran : dinkes				60.000.000,00	0,00	0,00	60.000.000,00	60.000.000,00		
					Target : 1 tahun							
	01	Belanja alat tulis kantor	1	tahun	3.344.200,00	3.344.200,00	0,00	0,00	3.344.200,00	3.344.200,00	/	
	02	Belanja Cinderamata	1	tahun	3.000.000,00	3.000.000,00	0,00	0,00	3.000.000,00	3.000.000,00	/	
	03	Belanja Transportasi dan Akomodasi	1	tahun	10.000.000,00	10.000.000,00	0,00	0,00	10.000.000,00	10.000.000,00	/	
	04	Belanja Dekorasi	1	tahun	1.800.000,00	1.800.000,00	0,00	0,00	1.800.000,00	1.800.000,00	/	
	05	Belanja Publikasi Media Massa	1	tahun	3.000.000,00	3.000.000,00	0,00	0,00	3.000.000,00	3.000.000,00	/	
	06	Belanja Penggandaan	1	tahun	3.850.000,00	3.850.000,00	0,00	0,00	3.850.000,00	3.850.000,00	/	
	07	Belanja makanan dan minuman rapat	1	tahun	3.300.000,00	3.300.000,00	0,00	0,00	3.300.000,00	3.300.000,00	/	
	08	Belanja Makanan dan Minuman Kegiatan/Pelatihan/Sosialisasi	1	tahun	16.500.000,00	16.500.000,00	0,00	0,00	16.500.000,00	16.500.000,00	/	
	09	Belanja perjalanan dinas dalam daerah	1	tahun	8.605.800,00	8.605.800,00	0,00	0,00	8.605.800,00	8.605.800,00	/	
	10	Belanja Jasa Tenaga Ahli/ Instruktur/ Narasumber	1	tahun	6.600.000,00	6.600.000,00	0,00	0,00	6.600.000,00	6.600.000,00	/	
1.02.10201.83.13	Manajemen DAK Non Fisik	Indikator : Manajemen DAK Non Fisik Sasaran : dinkes dan jaringannya				0,00	9.130.161.000,00	0,00	9.130.161.000,00	9.130.161.000,00		
					Target : 100%							
	01	Manajemen DAK Non Fisik	1	tahun	9.130.161.000,00	0,00	9.130.161.000,00	0,00	9.130.161.000,00	9.130.161.000,00	/	
1.02.10201.83.14	Pengembangan Germas Kampanye Hidup Sehat (DAK Non Fisik)	Indikator : Pengembangan Germas Kampanye Hidup Sehat Sasaran : masyarakat				0,00	30.000.000,00	0,00	30.000.000,00	30.000.000,00		
					Target : 1 tahun							
	01	Pengembangan Germas Kampanye Hidup Sehat	1	tahun	30.000.000,00	0,00	30.000.000,00	0,00	30.000.000,00	30.000.000,00	/	
1.02.10201.83.30	Orientasi Kesehatan Lingkungan Dalam Program Stunting	Indikator : Orientasi Kesehatan Lingkungan Dalam Program Stunting Sasaran : desa				1.500.000.000,00	0,00	0,00	1.500.000.000,00	1.500.000.000,00		
					Target : 20 desa							
	01	Orientasi Kesehatan Lingkungan Dalam Program Stunting	1	tahun	1.500.000.000,00	1.500.000.000,00	0,00	0,00	1.500.000.000,00	1.500.000.000,00	/	
1.02.10201.84	Program Survelance dan Pencegahan Penyakit Tidak Menular (TPM)					292.000.000,00	0,00	0,00	292.000.000,00	292.000.000,00		

PROGRAM KEGIATAN		INDIKATOR KINERJA DAN KELOMPOK SASARAN KEGIATAN			PAGU INDIKATIF TAHUN 2020				PRAKIRAAN MAJU	LOKASI
					DAU	DAK	PAD	JUMLAH		
1.02.10201.84.01	Deteksi Dini Penyakit Kanker Leher Rahim dan Penyakit Degeneratif lainnya	Indikator : tercapainya deteksi dini penyakit kanker leher rahim dan penyakit degeneratif lainnya Sasaran : masyarakat			35.000.000,00	0,00	0,00	35.000.000,00	35.000.000,00	
					Target : 1 tahun					
	01 Belanja alat tulis kantor	1 tahun	2.862.420,00		2.862.420,00	0,00	0,00	2.862.420,00	2.862.420,00	/
	02 Belanja cetak	1 tahun	8.360.000,00		8.360.000,00	0,00	0,00	8.360.000,00	8.360.000,00	/
	03 Belanja perjalanan dinas dalam daerah	1 tahun	15.777.580,00		15.777.580,00	0,00	0,00	15.777.580,00	15.777.580,00	/
	04 Belanja perjalanan dinas luar daerah	1 tahun	8.000.000,00		8.000.000,00	0,00	0,00	8.000.000,00	8.000.000,00	/
1.02.10201.84.03	Pelayanan Kesehatan Penderita Hipertensi	Indikator : pelayanan kesehatan penderita hipertensi Sasaran : masyarakat			30.000.000,00	0,00	0,00	30.000.000,00	30.000.000,00	
					Target : 1 tahun					
	01 Belanja alat tulis kantor	1 tahun	1.018.082,00		1.018.082,00	0,00	0,00	1.018.082,00	1.018.082,00	/
	02 Belanja perjalanan dinas dalam daerah	1 tahun	28.981.918,00		28.981.918,00	0,00	0,00	28.981.918,00	28.981.918,00	/
1.02.10201.84.04	Pembentukan Posbindu PTM	Indikator : Pembentukan Posbindu PTM Sasaran : dinkes			20.000.000,00	0,00	0,00	20.000.000,00	20.000.000,00	
					Target : 100%					
	01 Pembentukan Posbindu PTM	1 tahun	20.000.000,00		20.000.000,00	0,00	0,00	20.000.000,00	20.000.000,00	/
1.02.10201.84.05	Monitoring dan Evaluasi PTM dan Keswa	Indikator : tersedianya Monitoring dan evaluasi PTm keswa Sasaran : dinkes			27.000.000,00	0,00	0,00	27.000.000,00	27.000.000,00	
					Target : 1 tahun					
	01 Belanja perjalanan dinas dalam daerah	1 tahun	27.000.000,00		27.000.000,00	0,00	0,00	27.000.000,00	27.000.000,00	/
1.02.10201.84.08	Pencegahan Bahaya Rokok Bagi Pemula	Indikator : Pencegahan Bahaya Rokok Bagi Pemula Sasaran : dinkes dan jaringannya			10.000.000,00	0,00	0,00	10.000.000,00	10.000.000,00	
					Target : 1 tahun					
	01 Pencegahan Bahaya Rokok Bagi Pemula	1 tahun	10.000.000,00		10.000.000,00	0,00	0,00	10.000.000,00	10.000.000,00	/
1.02.10201.84.09	Pembinaan Aktifitas Fisik Kepada Penderita Penyandang DM di Faskes	Indikator : Pembinaan Aktifitas Fisik Kepada Penderita Penyandang DM di Faskes Sasaran : masyarakat			25.000.000,00	0,00	0,00	25.000.000,00	25.000.000,00	
					Target : 1 tahun					
	01 Pembinaan Aktifitas Fisik Kepada Penderita Penyandang DM di Faskes	1 tahun	25.000.000,00		25.000.000,00	0,00	0,00	25.000.000,00	25.000.000,00	/
1.02.10201.84.11	Sosialisasi Implementasi KTR di Sekolah	Indikator : Sosialisasi Implementasi KTR di Sekolah Sasaran : sekolah			20.000.000,00	0,00	0,00	20.000.000,00	20.000.000,00	
					Target : 1 tahun					
	01 Sosialisasi Implementasi KTR di Sekolah	1 tahun	20.000.000,00		20.000.000,00	0,00	0,00	20.000.000,00	20.000.000,00	/
1.02.10201.84.12	Gerakan Masyarakat Hidup Sehat Melalui Cerdik PTM	Indikator : Gerakan Masyarakat Hidup Sehat Melalui Cerdik PTM Sasaran : masyarakat			25.000.000,00	0,00	0,00	25.000.000,00	25.000.000,00	
					Target : 1 tahun					
	01 Gerakan Masyarakat Hidup Sehat Melalui Cerdik PTM	1 tahun	25.000.000,00		25.000.000,00	0,00	0,00	25.000.000,00	25.000.000,00	/

PROGRAM KEGIATAN	INDIKATOR KINERJA DAN KELOMPOK SASARAN KEGIATAN			PAGU INDIKATIF TAHUN 2020				PRAKIRAAN MAJU	LOKASI
				DAU	DAK	PAD	JUMLAH		
1.02.10201.84.14	Pencatatan dan Pelaporan Faktor Resiko PTM	Indikator : Pencatatan dan Pelaporan Faktor Resiko PTM Sasaran : masyarakat		20.000.000,00	0,00	0,00	20.000.000,00	20.000.000,00	
	01 Pencatatan dan Pelaporan Faktor Resiko PTM	1 tahun	20.000.000,00	20.000.000,00	0,00	0,00	20.000.000,00	20.000.000,00	/
1.02.10201.84.16	Konseling Tentang Faktor Resiko PTM dan Gangguan Mental Emosional dan Prilaku	Indikator : Konseling Tentang Faktor Resiko PTM dan Gangguan Mental Emosional dan Prilaku Sasaran : masyarakat		40.000.000,00	0,00	0,00	40.000.000,00	40.000.000,00	
	01 Konseling Tentang Faktor Resiko PTM dan Gangguan Mental Emosional dan Prilaku	1 tahun	40.000.000,00	40.000.000,00	0,00	0,00	40.000.000,00	40.000.000,00	/
1.02.10201.84.19	Pembinaan Kebugaran Kepada Penderita Hipertensi	Indikator : Pembinaan Kebugaran Kepada Penderita Hipertensi Sasaran : masyarakat		40.000.000,00	0,00	0,00	40.000.000,00	40.000.000,00	
	01 Pembinaan Kebugaran Kepada Penderita Hipertensi	1 tahun	40.000.000,00	40.000.000,00	0,00	0,00	40.000.000,00	40.000.000,00	/
1.02.10201.85	Program Penyediaan Tenaga Teknis Kesehatan			3.144.000.000,00	0,00	0,00	3.144.000.000,00	3.144.000.000,00	
1.02.10201.85.01	Penyediaan Jasa Tenaga Teknis Perkantoran	Indikator : Penyediaan Jasa Tenaga Teknis Perkantoran Sasaran : dinkes		3.000.000.000,00	0,00	0,00	3.000.000.000,00	3.000.000.000,00	
	02 Honorarium Pegawai Honorer/tidak tetap	1 tahun	3.000.000.000,00	3.000.000.000,00	0,00	0,00	3.000.000.000,00	3.000.000.000,00	/
1.02.10201.85.02	Penyediaan Jasa Tenaga SP4IPM	Indikator : enyediaan Jasa Tenaga SP4IPM Sasaran : dinkes		144.000.000,00	0,00	0,00	144.000.000,00	144.000.000,00	
	01 penyedia jasa tenaga sp4ipm	1 tahun	144.000.000,00	144.000.000,00	0,00	0,00	144.000.000,00	144.000.000,00	/
1.02.10201.86	Program Operasional Rumah Sakit			3.842.859.154,70	0,00	0,00	3.842.859.154,70	3.842.859.154,70	
1.02.10201.86.01	Operasional RSUD Sambas	Indikator : Operasional RSUD Sambas Sasaran : RSUD		293.743.742,31	0,00	0,00	293.743.742,31	293.743.742,31	
	01 Operasional RSUD Samb	1 tahun	293.743.742,31	293.743.742,31	0,00	0,00	293.743.742,31	293.743.742,31	/
1.02.10201.86.02	Operasional RSUD Pemangkat	Indikator : Operasional RSUD Pemangkat Sasaran : RSUD		549.115.412,39	0,00	0,00	549.115.412,39	549.115.412,39	
	01 Operasional RSUD Pemangkat	1 tahun	549.115.412,39	549.115.412,39	0,00	0,00	549.115.412,39	549.115.412,39	/
1.02.10201.86.03	Operasional rumah sakit pratama	Indikator : Operasional rumah sakit pratama Sasaran : Rs Pratama		3.000.000.000,00	0,00	0,00	3.000.000.000,00	3.000.000.000,00	
	01 Operasional rumah sakit pratama	1 tahun	2.000.000.000,00	2.000.000.000,00	0,00	0,00	2.000.000.000,00	2.000.000.000,00	/
	02 RS pratama (persiapan)	1 tahun	1.000.000.000,00	1.000.000.000,00	0,00	0,00	1.000.000.000,00	1.000.000.000,00	/

PROGRAM KEGIATAN	INDIKATOR KINERJA DAN KELOMPOK SASARAN KEGIATAN	PAGU INDIKATIF TAHUN 2020				PRAKIRAAN MAJU	LOKASI		
		DAU	DAK	PAD	JUMLAH				
1.02.10201.87	Program Pengadaan Peningkatan Sarana dan Prasarana Rumah Sakit	0,00	34.937.602.000,00	0,00	34.937.602.000,00	34.937.602.000,00			
1.02.10201.87.01	Pengadaan,Peningkatan Sarana dan Prasarana Rumah Sakit Umum Daerah Sambas (DAK)	0,00	16.302.687.812,00	0,00	16.302.687.812,00	16.302.687.812,00			
	Indikator : Pengadaan,Peningkatan Sarana dan Prasarana Rumah Sakit Umum Daerah Sambas	Target : 1 tahun							
	Sasaran : Rsud sambas								
01	Pengadaan,Peningkatan Sarana dan Prasarana Rumah Sakit Umum Daerah Sambas	1	tahun	16.302.687.812,00	0,00	16.302.687.812,00	0,00	16.302.687.812,00	/
1.02.10201.87.02	Pengadaan,Peningkatan Sarana dan Prasarana Rumah Sakit Umum Daerah Pemangkat	0,00	18.634.914.188,00	0,00	18.634.914.188,00	18.634.914.188,00			
	Indikator : Pengadaan,Peningkatan Sarana dan Prasarana Rumah Sakit Umum Daerah Pemangkat	Target : 1 tahun							
	Sasaran : Rsud pemangkat								
01	Pengadaan,Peningkatan Sarana dan Prasarana Rumah Sakit Umum Daerah Pemangkat	1	tahun	18.634.914.188,00	0,00	18.634.914.188,00	0,00	18.634.914.188,00	/
1.02.10201.89	Program Peningkatan Kualitas Pelayan Kesehatan pada Badan Layanan Umum Daerah	0,00	0,00	70.186.847.784,60	70.186.847.784,60	70.186.847.784,60			
1.02.10201.89.01	Kegiatan Pelayanan dan Pendukung Pelayanan RSUD Sambas	0,00	0,00	36.561.847.784,60	36.561.847.784,60	36.561.847.784,60			
	Indikator : Terlaksananya pelayanan dan pendukung BLUD	Target : 100%							
	Sasaran : RSUD SAMBAS								
01	Kegiatan Pelayanan dan Pendukung Pelayanan RSUD Sambas	1	TAHUN	36.561.847.784,60	0,00	0,00	36.561.847.784,60	36.561.847.784,60	/
1.02.10201.89.02	Kegiatan Pelayanan dan Pendukung Pelayanan RSUD Pemangkat	0,00	0,00	33.625.000.000,00	33.625.000.000,00	33.625.000.000,00			
	Indikator : terlaksananya pelayanan kesehatan pendukung BLUD	Target : 100%							
	Sasaran : RSUD Pemangkat								
01	Pelayanan dan penunjang BLUD RSUD Sambas	1	tahun	33.625.000.000,00	0,00	0,00	33.625.000.000,00	33.625.000.000,00	/
1.02.10201.90	Program Penyediaan Jasa Tenaga Teknis Pelayanan Kesehatan di Rumah Sakit	4.834.724.000,00	0,00	0,00	4.834.724.000,00	4.834.724.000,00			
1.02.10201.90.01	Penyediaan Jasa Tenaga Teknis Pelayanan Kesehatan RSUD Sambas	2.434.724.000,00	0,00	0,00	2.434.724.000,00	2.434.724.000,00			
	Indikator : Penyediaan Jasa Tenaga Teknis Pelayanan Kesehatan RSUD Sambas	Target : 100%							
	Sasaran : RSUD Sambas								
01	Penyediaan Jasa Tenaga Teknis Pelayanan Kesehatan RSUD Sambas	1	tahun	2.434.724.000,00	2.434.724.000,00	0,00	0,00	2.434.724.000,00	/
1.02.10201.90.02	Penyediaan Jasa Tenaga Teknis Pelayanan Kesehatan RSUD Pemangkat	2.400.000.000,00	0,00	0,00	2.400.000.000,00	2.400.000.000,00			
	Indikator : Penyediaan Jasa Tenaga Teknis Pelayanan Kesehatan RSUD Pemangkat	Target : 100%							
	Sasaran : RSUD Pemangakat								
01	Penyediaan Jasa Tenaga Teknis Pelayanan Kesehatan RSUD Pemangkat	1	tahun	2.400.000.000,00	2.400.000.000,00	0,00	0,00	2.400.000.000,00	/
1.02.10201.91	Program Standarisasi Pelayan Kesehatan di Rumah Sakit	10.000.000,00	0,00	0,00	10.000.000,00	10.000.000,00			
1.02.10201.91.02	Standarisasi Pelayanan Kesehatan RSUD Pemangkat	10.000.000,00	0,00	0,00	10.000.000,00	10.000.000,00			
	Indikator : Standarisasi Pelayanan Kesehatan	Target : 1 tahun							
	Sasaran : Rsud pemangkat								

PROGRAM KEGIATAN		INDIKATOR KINERJA DAN KELOMPOK SASARAN KEGIATAN			PAGU INDIKATIF TAHUN 2020				PRAKIRAAN MAJU	LOKASI
					DAU	DAK	PAD	JUMLAH		
01	Standarisasi Pelayanan Kesehatan RSUD Pemangkat	1	tahun	10.000.000,00	10.000.000,00	0,00	0,00	10.000.000,00	10.000.000,00	/

PROGRAM KEGIATAN	INDIKATOR KINERJA DAN KELOMPOK SASARAN KEGIATAN	PAGU INDIKATIF TAHUN 2020				PRAKIRAAN MAJU	LOKASI
		DAU	DAK	PAD	JUMLAH		
10301	DINAS PEKERJAAN UMUM DAN PENATAAN RUANG	177.212.736.192,10	294.286.049.000,00	0,00	471.498.785.192,10	471.498.785.192,10	
1.03	PEKERJAAN UMUM DAN PENATAAN RUANG	177.212.736.192,10	294.286.049.000,00	0,00	471.498.785.192,10	471.498.785.192,10	
1.03.10301.01	PROGRAM PELAYANAN ADMINISTRASI PERKANTORAN	2.321.568.692,00	0,00	0,00	2.321.568.692,00	2.321.568.692,00	
1.03.10301.01.01	Penyediaan jasa surat menyurat	Indikator : - Sasaran : -	1.995.000,00	0,00	0,00	1.995.000,00	1.995.000,00
	01 Penyediaan jasa surat menyurat	1 Paket 1.995.000,00	1.995.000,00	0,00	0,00	1.995.000,00	1.995.000,00
1.03.10301.01.02	Penyediaan jasa komunikasi, sumber daya air dan listrik	Indikator : Penyediaan Jasa Komunikasi, Sumber Daya Air dan Listrik Sasaran : Tersedianya Jasa Telekomunikasi, air bersih dan listrik bagi keperluan Kantor	150.000.000,00	0,00	0,00	150.000.000,00	150.000.000,00
	01 Belanja Listrik, Air dan telepon/Internet	1 Tahun 150.000.000,00	150.000.000,00	0,00	0,00	150.000.000,00	150.000.000,00
1.03.10301.01.06	Penyediaan jasa pemeliharaan dan perizinan kendaraan dinas/operasional	Indikator : Terwujudnya administrasi Perkantoran yang mendukung tugas daqn fungsi SKPD Sasaran : Kewajiban membatar pajak kendaraan	71.000.000,00	0,00	0,00	71.000.000,00	71.000.000,00
	01 Belanja perpanjangan STNK kendaraan Dinas Kantor dan Alat Berat	1 Tahun 71.000.000,00	71.000.000,00	0,00	0,00	71.000.000,00	71.000.000,00
1.03.10301.01.07	Penyediaan jasa administrasi keuangan	Indikator : Terwujudnya administrasi perkantoran yang mendukung kelancaran tugas dan fungsi SKPD Sasaran : Terkelolanya administrasi keuangan SKPD dengan baik	230.000.000,00	0,00	0,00	230.000.000,00	230.000.000,00
	01 Honorarium Pengelola Keuangan SKPD	1 Ls 230.000.000,00	230.000.000,00	0,00	0,00	230.000.000,00	230.000.000,00
1.03.10301.01.08	Penyediaan jasa kebersihan kantor	Indikator : Terwujudnya administrasi perkantoran yang mendukung kelancaran tugas dan fungsi SKPD Sasaran : Terpeliharanya kebersihan Kantor dan meningkatnya kenyamanan dalam bekerja	14.317.692,00	0,00	0,00	14.317.692,00	14.317.692,00
	01 Belanja Peralatan Kebersihan dan Bahan Pembersih	1 Ls 14.317.692,00	14.317.692,00	0,00	0,00	14.317.692,00	14.317.692,00
1.03.10301.01.10	Penyediaan Alat Tulis Kantor	Indikator : Terwujudnya administrasi perkantoran yang mendukung kelancaran tugas dan fungsi SKPD Sasaran : Tersedianya Alat Tulis Kantor untuk keperluan Administrasi Perkantoran	130.000.000,00	0,00	0,00	130.000.000,00	130.000.000,00
	01 Belanja Alat Tulis Kantor	1 Ls 130.000.000,00	130.000.000,00	0,00	0,00	130.000.000,00	130.000.000,00
1.03.10301.01.11	Penyediaan barang cetakan dan penggandaan	Indikator : Terwujudnya administrasi perkantoran yang mendukung kelancaran tugas dan fungsi SKPD Sasaran : -	90.000.000,00	0,00	0,00	90.000.000,00	90.000.000,00
	01 Belanja Cetak dan Foto Copy	1 Ls 90.000.000,00	90.000.000,00	0,00	0,00	90.000.000,00	90.000.000,00

PROGRAM KEGIATAN		INDIKATOR KINERJA DAN KELOMPOK SASARAN KEGIATAN			PAGU INDIKATIF TAHUN 2020				PRAKIRAAN MAJU	LOKASI
					DAU	DAK	PAD	JUMLAH		
1.03.10301.01.12	Penyediaan komponen instalasi listrik/penerangan bangunan kantor	Indikator : - Sasaran : -			20.000.000,00	0,00	0,00	20.000.000,00	20.000.000,00	
	01 Belanja alat listrik dan elektronik		1	Ls	20.000.000,00	20.000.000,00	0,00	0,00	20.000.000,00	/
1.03.10301.01.15	Penyediaan bahan bacaan dan peraturan perundang-undangan	Indikator : - Sasaran : -			75.000.000,00	0,00	0,00	75.000.000,00	75.000.000,00	
	01 Belanja surat kabar/majalah		1	Tahun	75.000.000,00	75.000.000,00	0,00	0,00	75.000.000,00	/
1.03.10301.01.17	Penyediaan makanan dan minuman	Indikator : - Sasaran : -			117.000.000,00	0,00	0,00	117.000.000,00	117.000.000,00	
	01 Belanja makanan dan minuman rapat		1	Tahun	117.000.000,00	117.000.000,00	0,00	0,00	117.000.000,00	/
1.03.10301.01.18	Koordinasi dan Konsultasi ke Luar Daerah	Indikator : - Sasaran : -			450.000.000,00	0,00	0,00	450.000.000,00	450.000.000,00	
	01 Perjalanan Dinas luar Daerah dalam Provinsi		1	Ls	200.000.000,00	200.000.000,00	0,00	0,00	200.000.000,00	/
	02 Perjalanan Dinas luar Daerah ke luar Provinsi		1	Ls	250.000.000,00	250.000.000,00	0,00	0,00	250.000.000,00	/
1.03.10301.01.19	Koordinasi dan Konsultasi ke Dalam Daerah	Indikator : - Sasaran : -			75.000.000,00	0,00	0,00	75.000.000,00	75.000.000,00	
	01 Perjalanan Dinas dalam Daerah		1	Ls	75.000.000,00	75.000.000,00	0,00	0,00	75.000.000,00	/
1.03.10301.01.21	Penyediaan Jasa Tenaga Teknis Perkantoran	Indikator : Terwujudnya administrasi perkantoran yang mendukung kelancaran tugas dan fungsi SKPD Sasaran : Kelancaran pelaksanaan tugas teknis perkantoran			782.256.000,00	0,00	0,00	782.256.000,00	782.256.000,00	
	01 Honorarium Pegawai Hunorer/tidak tetap		1	Tahun	735.456.000,00	735.456.000,00	0,00	0,00	735.456.000,00	/
	02 Jaminan Kesehatan Tenaga Honorer		1	Tahun	46.800.000,00	46.800.000,00	0,00	0,00	46.800.000,00	/
1.03.10301.01.74	Penyelenggaraan Pameran Pembangunan	Indikator : - Sasaran : -			75.000.000,00	0,00	0,00	75.000.000,00	75.000.000,00	
	01 Penyelenggaraan pameran pembangunan		1	Kegiatan	75.000.000,00	75.000.000,00	0,00	0,00	75.000.000,00	/
1.03.10301.01.91	Penyediaan jasa publikasi/iklan dan dokumentasi	Indikator : - Sasaran : -			15.000.000,00	0,00	0,00	15.000.000,00	15.000.000,00	
	01 Penyediaab jasa publikasi/iklan dan dokumentasi		1	Ls	15.000.000,00	15.000.000,00	0,00	0,00	15.000.000,00	/
1.03.10301.01.145	Penghapusan Aset	Indikator : - Sasaran : -			25.000.000,00	0,00	0,00	25.000.000,00	25.000.000,00	
	01 Kegiatan Penghapusan Aset		1	Ls	25.000.000,00	25.000.000,00	0,00	0,00	25.000.000,00	/

PROGRAM KEGIATAN	INDIKATOR KINERJA DAN KELOMPOK SASARAN KEGIATAN				PAGU INDIKATIF TAHUN 2020				PRAKIRAAN MAJU	LOKASI
					DAU	DAK	PAD	JUMLAH		
1.03.10301.02	Program Peningkatan Sarana dan Prasarana Aparatur				1.073.390.000,00	0,00	0,00	1.073.390.000,00	1.073.390.000,00	
1.03.10301.02.05	Pengadaan kendaraan dinas/operasional	Indikator : - Sasaran : Tersedianya sarana dan prasarana aparatur pemerintah			75.000.000,00	0,00	0,00	75.000.000,00	75.000.000,00	
	01 Belanja modal pengadaan alat-alat angkutan darat bermotor sepeda motor	1	Tahun	75.000.000,00	75.000.000,00	0,00	0,00	75.000.000,00	75.000.000,00	/
1.03.10301.02.10	Pengadaan mebeleur	Indikator : - Sasaran : -			125.000.000,00	0,00	0,00	125.000.000,00	125.000.000,00	
	01 Pengadaan Meubeler	1	Paket	125.000.000,00	125.000.000,00	0,00	0,00	125.000.000,00	125.000.000,00	/
1.03.10301.02.22	Pemeliharaan rutin/berkala gedung kantor	Indikator : - Sasaran : -			345.000.000,00	0,00	0,00	345.000.000,00	345.000.000,00	
	01 Pemeiharaan rutin/berkala gedung kantor	1	Ls	345.000.000,00	345.000.000,00	0,00	0,00	345.000.000,00	345.000.000,00	/
1.03.10301.02.24	Pemeliharaan rutin/berkala kendaraan dinas/operasional	Indikator : - Sasaran : -			200.000.000,00	0,00	0,00	200.000.000,00	200.000.000,00	
	01 Pemeliharaan rutin/berkala kendaraan Dinas/Operasional	1	Ls	200.000.000,00	200.000.000,00	0,00	0,00	200.000.000,00	200.000.000,00	/
1.03.10301.02.26	Pemeliharaan rutin/berkala perlengkapan gedung kantor	Indikator : - Sasaran : -			25.000.000,00	0,00	0,00	25.000.000,00	25.000.000,00	
	01 Pemeiharaan rutin/berkala perlengkapan gedung kantor	1	Ls	25.000.000,00	25.000.000,00	0,00	0,00	25.000.000,00	25.000.000,00	/
1.03.10301.02.30	Pemeliharaan Rutin/ Berkala Komputer	Indikator : - Sasaran : -			25.000.000,00	0,00	0,00	25.000.000,00	25.000.000,00	
	01 Pemeliharaan rutin/berkala komputer	1	Ls	25.000.000,00	25.000.000,00	0,00	0,00	25.000.000,00	25.000.000,00	/
1.03.10301.02.53	Pengadaan Alat-Alat Studio, Alat-Alat Bengkel dan Alat-Alat Ukur	Indikator : - Sasaran : -			60.000.000,00	0,00	0,00	60.000.000,00	60.000.000,00	
	01 Belanja modal pengadaan peralatan studio video dan film	1	unit	60.000.000,00	60.000.000,00	0,00	0,00	60.000.000,00	60.000.000,00	/
1.03.10301.02.149	Pengadaan Peningkatan Gedung Kantor	Indikator : - Sasaran : -			75.000.000,00	0,00	0,00	75.000.000,00	75.000.000,00	
	01 Pengadaan Perlengkapan Gedung Kantor	1	Ls	75.000.000,00	75.000.000,00	0,00	0,00	75.000.000,00	75.000.000,00	/
1.03.10301.02.202	Pengadaan Komputer	Indikator : - Sasaran : -			143.390.000,00	0,00	0,00	143.390.000,00	143.390.000,00	
	01 Komputer Desktop (all in one)	3	unit	11.300.000,00	33.900.000,00	0,00	0,00	33.900.000,00	33.900.000,00	/
	02 Komputer Dekstop (all in one - Touchscreen)	1	Unit	14.536.000,00	14.536.000,00	0,00	0,00	14.536.000,00	14.536.000,00	/

PROGRAM KEGIATAN					INDIKATOR KINERJA DAN KELOMPOK SASARAN KEGIATAN		PAGU INDIKATIF TAHUN 2020				PRAKIRAAN MAJU	LOKASI
							DAU	DAK	PAD	JUMLAH		
	03	Laptop (High Spec)	4	Unit	10.325.000,00	41.300.000,00	0,00	0,00	41.300.000,00	41.300.000,00	/	
	04	Laptop (High Performance - Touchscreen)	2	Unit	12.850.000,00	25.700.000,00	0,00	0,00	25.700.000,00	25.700.000,00	/	
	05	Printer Inkjet F4	4	Unit	4.830.000,00	19.320.000,00	0,00	0,00	19.320.000,00	19.320.000,00	/	
	06	Personal Computer (PC)	1	Unit	8.634.000,00	8.634.000,00	0,00	0,00	8.634.000,00	8.634.000,00	/	
1.03.10301.03	PROGRAM PENINGKATAN DISIPLIN APARATUR					120.000.000,00	0,00	0,00	120.000.000,00	120.000.000,00		
1.03.10301.03.02	Pengadaan pakaian dinas beserta perlengkapannya		Indikator : - Sasaran : -			120.000.000,00	0,00	0,00	120.000.000,00	120.000.000,00		
	01	-	1	Ls	120.000.000,00	120.000.000,00	0,00	0,00	120.000.000,00	120.000.000,00	/	
1.03.10301.05	PROGRAM PENINGKATAN KAPASITAS SUMBER DAYA APARATUR					175.000.000,00	0,00	0,00	175.000.000,00	175.000.000,00		
1.03.10301.05.17	Pendidikan dan Pelatihan Peningkatan Kapasitas Sumber Daya Aparatur		Indikator : Peningkatan kemampuan sumber daya aparatur Sasaran : Meningkatkan kualitas sumber daya aparatur			175.000.000,00	0,00	0,00	175.000.000,00	175.000.000,00		
	01	Belanja Kursus/Bimtek/Pelatihan	1	Ls	175.000.000,00	175.000.000,00	0,00	0,00	175.000.000,00	175.000.000,00	/	
1.03.10301.06	PROGRAM PENINGKATAN PENGEMBANGAN SISTEM PELAPORAN CAPAIAN KINERJA DAN KEUANGAN					135.000.000,00	0,00	0,00	135.000.000,00	135.000.000,00		
1.03.10301.06.07	Penyusunan LAKIP SKPD		Indikator : Pelaporan capaian kinerja dan keuangan Sasaran : Tersusunnya Laporan Akuntabilitas Kinerja Instansi Pemerintah (LAKIP) Laporan Realisasi Fisik dan Keuangan (RFK) bulanan dan LKPD/LPPD			10.000.000,00	0,00	0,00	10.000.000,00	10.000.000,00		
	01	Penyusunan Laporan Akuntabilitas Kinerja Instansi Pemerintah (LAKIP),Laporan Realisasi Fisik dan Keuangan (RFK) bulanan dan LKPD/LPPD	1	Tahun	10.000.000,00	10.000.000,00	0,00	0,00	10.000.000,00	10.000.000,00	/	
1.03.10301.06.51	Pelaksanaan dan Evaluasi Reformasi Birokrasi Perangkat Daerah		Indikator : Pelaporan Reformasi Birokrasi Sasaran : Tersusunnya Laporan Reformasi Birokrasi			125.000.000,00	0,00	0,00	125.000.000,00	125.000.000,00		
	01	Belanja Barang dan Jasa	1	Tahun	75.000.000,00	75.000.000,00	0,00	0,00	75.000.000,00	75.000.000,00	/	
	02	Belanja Pegawai	20	OB	2.500.000,00	50.000.000,00	0,00	0,00	50.000.000,00	50.000.000,00	/	
1.03.10301.07	Program Penyusunan Rencana Kerja SKPD					20.000.000,00	0,00	0,00	20.000.000,00	20.000.000,00		
1.03.10301.07.01	Penyusunan Rencana Kerja SKPD		Indikator : - Sasaran : Tersusunnya RKA SKPD, DPA SKPD,DPA Pergeseran SKPD dan DPPA SKPD			20.000.000,00	0,00	0,00	20.000.000,00	20.000.000,00		
	01	Penyusunan Rencana Kerja SKPD	1	Ls	20.000.000,00	20.000.000,00	0,00	0,00	20.000.000,00	20.000.000,00	/	
1.03.10301.15	Program Pembangunan Jalan dan Jembatan					126.082.493.000,10	195.385.749.000,00	0,00	321.468.242.000,10	321.468.242.000,10		

PROGRAM KEGIATAN		INDIKATOR KINERJA DAN KELOMPOK SASARAN KEGIATAN				PAGU INDIKATIF TAHUN 2020				PRAKIRAAN MAJU	LOKASI
						DAU	DAK	PAD	JUMLAH		
1.03.10301.15.21	Peningkatan Jembatan Kabupaten Paket I	Indikator : Tercapainya jaringan infrastruktur jembatan dalam kondisi mantap Sasaran : Kondisi jembatan semakin membaik				2.210.000.000,00	0,00	0,00	2.210.000.000,00	2.210.000.000,00	
						Target : -					
01	Administrasi Kegiatan	1	Ls	50.000.000,00	50.000.000,00	0,00	0,00	50.000.000,00	50.000.000,00		/
02	Jembatan Jl. Sekura - Rambayan uk. 20 x 6 Kec. Teluk Keramat	1	Paket	900.000.000,00	900.000.000,00	0,00	0,00	900.000.000,00	900.000.000,00		/
03	Jembatan Jl. Sekura - Rambayan uk. 8 x 6 Kec. Teluk Keramat	1	Paket	360.000.000,00	360.000.000,00	0,00	0,00	360.000.000,00	360.000.000,00		/
04	Jembatan Jl. Simpang Empat - Tanah Hitam uk. 10 x 6 Kec. Tangaran	1	Paket	450.000.000,00	450.000.000,00	0,00	0,00	450.000.000,00	450.000.000,00		/
05	Jembatan Jl. Simpang Empat - Tanah Hitam uk. 10 x 6 Kec. Paloh	1	Paket	450.000.000,00	450.000.000,00	0,00	0,00	450.000.000,00	450.000.000,00		/
1.03.10301.15.22	Peningkatan Jembatan Kabupaten Paket II	Indikator : Tercapainya jaringan infrastruktur jembatan dalam kondisi mantap Sasaran : Kondisi jembatan semakin membaik				1.654.000.000,00	0,00	0,00	1.654.000.000,00	1.654.000.000,00	
						Target : -					
01	Administrasi Kegiatan	1	Ls	50.000.000,00	50.000.000,00	0,00	0,00	50.000.000,00	50.000.000,00		/
02	Jembatan Jl. Kota Bangun - Sekuyang uk. 6 x 6 Kec. Sebawi	1	Paket	270.000.000,00	270.000.000,00	0,00	0,00	270.000.000,00	270.000.000,00		/
03	Jembatan Uk. 8 x 6 M Jl. Seranggam - Parit Lintang Kec. Salatiga	1	Paket	299.000.000,00	299.000.000,00	0,00	0,00	299.000.000,00	299.000.000,00		/
04	Jembatan Uk. 6 x 6 M Jl. Seranggam - Parit Lintang Kec. Selakau Timur	1	Paket	270.000.000,00	270.000.000,00	0,00	0,00	270.000.000,00	270.000.000,00		/
05	Jembatan Uk. 4 x 6 m' Jl. Sungai Batang - Pinang Merah Kec. Jawai Selatan	1	Paket	180.000.000,00	180.000.000,00	0,00	0,00	180.000.000,00	180.000.000,00		/
06	Box Culvert Uk. 1 x 6 M Jl. Pinang Merah - Simpang Empat Kec. Tangaran	1	Paket	75.000.000,00	75.000.000,00	0,00	0,00	75.000.000,00	75.000.000,00	SIMPANG EMPAT	/ TANGARAN
07	Jembatan Jl. Pinang Merah - Simpang Empat Kec. Tangaran	1	Paket	360.000.000,00	360.000.000,00	0,00	0,00	360.000.000,00	360.000.000,00		/
08	Box Culvert Uk. 2 x 6 m Jl. Kota Bangun - Sekuyang Kec. Sebawi	1	Paket	150.000.000,00	150.000.000,00	0,00	0,00	150.000.000,00	150.000.000,00		/
1.03.10301.15.30	Peningkatan Jalan Kabupaten (Paket I)	Indikator : Tercapainya jaringan infrastruktur jalan dalam kondisi mantap Sasaran : Kondisi jalan semakin membaik				18.610.000.000,00	0,00	0,00	18.610.000.000,00	18.610.000.000,00	
						Target : -					
01	Administrasi Kegiatan	1	Ls	50.000.000,00	50.000.000,00	0,00	0,00	50.000.000,00	50.000.000,00		/
02	Jl. Semelagi Besar Hilir - Semelagi Besar Hulu Kec. Selakau	1	Paket	5.700.000.000,00	5.700.000.000,00	0,00	0,00	5.700.000.000,00	5.700.000.000,00	SEMELAGI BESAR	/ SELAKAU
03	Jl. Seranggam - Semelagi Besar Kec. Selakau Timur	1	Paket	2.280.000.000,00	2.280.000.000,00	0,00	0,00	2.280.000.000,00	2.280.000.000,00	SERANGGAM	/ SELAKAU TIMUR
04	Jl. Perapakan Besi - Batu Bedinding Kec. Salatiga	1	Paket	3.800.000.000,00	3.800.000.000,00	0,00	0,00	3.800.000.000,00	3.800.000.000,00		/
05	Jl. Harapan - Jelutung Kec. Pemangkat	1	Paket	2.700.000.000,00	2.700.000.000,00	0,00	0,00	2.700.000.000,00	2.700.000.000,00	HARAPAN	/ PEMANGKAT
06	Jl. Sebangkau - Sui.Mas Kec. Pemangkat	1	Paket	950.000.000,00	950.000.000,00	0,00	0,00	950.000.000,00	950.000.000,00	SEBATUAN	/ PEMANGKAT
07	Jl. Teluk Nusa - Sentete Kec. Pemangkat/Semparuk	1	Paket	1.330.000.000,00	1.330.000.000,00	0,00	0,00	1.330.000.000,00	1.330.000.000,00	SINGARAYA	/ SEMPARUK
08	Jl. Simpuan - Teluk Nangka Kec. Semparuk	1		0,00	0,00	0,00	0,00	0,00	0,00		/
09	Jl. Penjajab Timur Kec. Pemangkat	1	Paket	0,00	0,00	0,00	0,00	0,00	0,00	PENJAJAP	/ PEMANGKAT

PROGRAM KEGIATAN		INDIKATOR KINERJA DAN KELOMPOK SASARAN KEGIATAN			PAGU INDIKATIF TAHUN 2020				PRAKIRAAN MAJU	LOKASI	
					DAU	DAK	PAD	JUMLAH			
	10	Jl. Perapakan Besi - Sui.Sambas Besar Kec. Pemangkat	1	Paket	1.800.000.000,00	1.800.000.000,00	0,00	0,00	1.800.000.000,00	1.800.000.000,00	PERAPAKAN / PEMANGKAT
1.03.10301.15.31	Peningkatan Jalan Kabupaten (Paket II)		Indikator : Tercapainya Jaringan Infrastruktur Jalan Dalam Kondisi Mantap			8.300.500.000,00	0,00	0,00	8.300.500.000,00	8.300.500.000,00	
			Sasaran : Kondisi jalan yang semakin membaik			Target : -					
	01	Administrasi Kegiatan	1	Ls	50.000.000,00	50.000.000,00	0,00	0,00	50.000.000,00	50.000.000,00	/
	02	Jl. Pusaka - Sekadim Kec. Tebas	1	Paket	1.900.000.000,00	1.900.000.000,00	0,00	0,00	1.900.000.000,00	1.900.000.000,00	PUSAKA / TEBAS
	03	Jl. Soekarno - Hatta Kec. Tebas	1	Paket	1.700.500.000,00	1.700.500.000,00	0,00	0,00	1.700.500.000,00	1.700.500.000,00	/
	04	Jl. Makrampai - Sejiram Kec. Tebas	1	Paket	1.800.000.000,00	1.800.000.000,00	0,00	0,00	1.800.000.000,00	1.800.000.000,00	MAK RAMPAI / TEBAS
	05	Jl. Veteran Kec. Tebas	1	Paket	380.000.000,00	380.000.000,00	0,00	0,00	380.000.000,00	380.000.000,00	/
	06	Jl. Dungun Perapakan - Seberkat Kec. Tebas	1	Paket	1.520.000.000,00	1.520.000.000,00	0,00	0,00	1.520.000.000,00	1.520.000.000,00	/
	07	Jl. Sungai Sambas Besar - Segarau Parit Kec. Tebas	1	Paket	950.000.000,00	950.000.000,00	0,00	0,00	950.000.000,00	950.000.000,00	/
	08	Jl. Seberkat - Pombay Kec. Tebas	1	Paket	0,00	0,00	0,00	0,00	0,00	0,00	/
	09	Jl. Tebas Sungai - Sebindang Kec. Tebas	1	Paket	0,00	0,00	0,00	0,00	0,00	0,00	TEBAS SUNGAI / TEBAS
	10	Jl. Kesehatan Kec. Tebas	1	Paket	0,00	0,00	0,00	0,00	0,00	0,00	/
1.03.10301.15.32	Peningkatan Jalan Kabupaten DAK (Paket I)		Indikator : Tercapainya jaringan infrastruktur jalan dalam kondisi mantap			0,00	33.958.527.000,00	0,00	33.958.527.000,00	33.958.527.000,00	
			Sasaran : Kondisi jalan semakin membaik			Target : -					
	01	Administrasi Kegiatan	1	Ls	100.000.000,00	0,00	100.000.000,00	0,00	100.000.000,00	100.000.000,00	/
	02	Dana Penunjang DAK	1	Ls	300.000.000,00	0,00	300.000.000,00	0,00	300.000.000,00	300.000.000,00	/
	03	JL. Sei. Daun - Semelagi Besar	1	Paket	6.116.000.000,00	0,00	6.116.000.000,00	0,00	6.116.000.000,00	6.116.000.000,00	SEMELAGI BESAR / SELAKAU
	04	JL. Seranggam - Buduk Sempadang	1	Paket	6.025.561.000,00	0,00	6.025.561.000,00	0,00	6.025.561.000,00	6.025.561.000,00	SERANGGAM / SELAKAU TIMUR
	05	JL. Seranggam - Parit Lintang	1	Paket	4.824.134.000,00	0,00	4.824.134.000,00	0,00	4.824.134.000,00	4.824.134.000,00	SERANGGAM / SELAKAU TIMUR
	06	JL. Semparuk - Bentunai	1	Paket	7.194.839.000,00	0,00	7.194.839.000,00	0,00	7.194.839.000,00	7.194.839.000,00	SEMPARUK / SEMPARUK
	07	JL. Sicai	1	Paket	9.397.993.000,00	0,00	9.397.993.000,00	0,00	9.397.993.000,00	9.397.993.000,00	JELUTUNG / PEMANGKAT
1.03.10301.15.33	Peningkatan Jalan Kabupaten DAK (Paket II)		Indikator : Tercapainya Jaringan Infrastruktur Jalan Dalam Kondisi Mantap			0,00	9.312.585.000,00	0,00	9.312.585.000,00	9.312.585.000,00	
			Sasaran : Kondisi jalan yang semakin membaik			Target : -					
	01	Administrasi Kegiatan	1	Ls	50.000.000,00	0,00	50.000.000,00	0,00	50.000.000,00	50.000.000,00	/
	02	JL. Sempalai - Seberkat	1	Paket	3.088.488.000,00	0,00	3.088.488.000,00	0,00	3.088.488.000,00	3.088.488.000,00	SEBERKAT / TEBAS
	03	JL. Segarau Parit - Dungun laut	1	Paket	6.174.097.000,00	0,00	6.174.097.000,00	0,00	6.174.097.000,00	6.174.097.000,00	SEGARAU PARIT / TEBAS
1.03.10301.15.34	Peningkatan Jalan Kabupaten DAK (Paket III)		Indikator : Tercapainya jaringan infrastruktur jalan dalam kondisi mantap			0,00	25.078.226.000,00	0,00	25.078.226.000,00	25.078.226.000,00	
			Sasaran : Kondisi jalan semakin membaik			Target : -					

PROGRAM KEGIATAN		INDIKATOR KINERJA DAN KELOMPOK SASARAN KEGIATAN			PAGU INDIKATIF TAHUN 2020				PRAKIRAAN MAJU	LOKASI
					DAU	DAK	PAD	JUMLAH		
01	Administrasi Kegiatan	1	Ls	50.000.000,00	0,00	50.000.000,00	0,00	50.000.000,00	50.000.000,00	/
02	Jl. Sejangkung - Kambayat	1	Paket	5.605.014.000,00	0,00	5.605.014.000,00	0,00	5.605.014.000,00	5.605.014.000,00	PARIT RAJA / SEJANGKUNG
03	Jl. Bukit Mulia - Subah	1	Paket	9.243.931.000,00	0,00	9.243.931.000,00	0,00	9.243.931.000,00	9.243.931.000,00	BUKIT MULYA / SUBAH
04	Jl. Parit Baru - Mekar Sekuntum	1	Paket	10.179.281.000,00	0,00	10.179.281.000,00	0,00	10.179.281.000,00	10.179.281.000,00	MEKAR SEKUNTUM / TELUK KERAMAT
1.03.10301.15.36	Peningkatan Jalan Kabupaten DAU (Paket III)	Indikator : Tercapainya jaringan infrastruktur jalan dalam kondisi mantap Sasaran : Kondisi jalan semakin membaik			8.410.000.000,00	0,00	0,00	8.410.000.000,00	8.410.000.000,00	Target : -
01	Administrasi Kegiatan	1	Ls	50.000.000,00	50.000.000,00	0,00	0,00	50.000.000,00	50.000.000,00	/
02	Jl. Matang Suri - Bukit Raya Kec. Jawai Selatan	1	Paket	2.200.000.000,00	2.200.000.000,00	0,00	0,00	2.200.000.000,00	2.200.000.000,00	MATANG TERAP / JAWAI SELATAN
03	Jl. Nunuk - Sungai Sambas Besar Kec. Jawai Selatan	1	Paket	2.200.000.000,00	2.200.000.000,00	0,00	0,00	2.200.000.000,00	2.200.000.000,00	/
04	Jl. Sungai Batang - Pinang Merah Kec. Jawai	1	Paket	1.540.000.000,00	1.540.000.000,00	0,00	0,00	1.540.000.000,00	1.540.000.000,00	JELU AIR / JAWAI SELATAN
05	Jl. Sungai Baru - SB Usrat Kec. Jawai	1	Paket	1.100.000.000,00	1.100.000.000,00	0,00	0,00	1.100.000.000,00	1.100.000.000,00	SARANG BURUNG USRAT / JAWAI
06	Jl. Cepala - Sungai Nyirih Kec. Jawai	1	Paket	1.320.000.000,00	1.320.000.000,00	0,00	0,00	1.320.000.000,00	1.320.000.000,00	SEI NYIRIH / JAWAI
07	Jl. Sempadian - Sari Makmur Kec. Tekarang	1	Paket	0,00	0,00	0,00	0,00	0,00	0,00	SEMPADIAN / TEKARANG
08	Peningkatan Jalan M. Akib (Lapen)	1	Paket	0,00	0,00	0,00	0,00	0,00	0,00	/
1.03.10301.15.37	Peningkatan Jalan Kabupaten DAU (Paket IV)	Indikator : Tercapainya jaringan infrastruktur jalan dalam kondisi mantap Sasaran : Kondisi jalan semakin membaik			13.496.000.000,00	0,00	0,00	13.496.000.000,00	13.496.000.000,00	Target : -
01	Administrasi Kegiatan	1	Paket	50.000.000,00	50.000.000,00	0,00	0,00	50.000.000,00	50.000.000,00	/
02	Jl. Sebawi - Kota Bangun Kec. Sebawi	1	Paket	1.080.000.000,00	1.080.000.000,00	0,00	0,00	1.080.000.000,00	1.080.000.000,00	SEBAWI / SEBAWI
03	Jl. Sebedang - Sepuk Tanjung Kec. Sebawi	1	Paket	4.086.000.000,00	4.086.000.000,00	0,00	0,00	4.086.000.000,00	4.086.000.000,00	SEMPELAI SEBEDANG / SEBAWI
04	Jl. Sepuk Tanjung - Sungai Sambas Kecil Kec. Sebawi	1	Paket	1.440.000.000,00	1.440.000.000,00	0,00	0,00	1.440.000.000,00	1.440.000.000,00	SEPUK TANJUNG / SEBAWI
05	Jl. Sempalai - Sungai Sambas Besar Kec. Sebawi	1	Paket	1.800.000.000,00	1.800.000.000,00	0,00	0,00	1.800.000.000,00	1.800.000.000,00	SEMPELAI SEBEDANG / SEBAWI
06	Jl. Jagur - Penakalan Kec. Sambas	1	Paket	900.000.000,00	900.000.000,00	0,00	0,00	900.000.000,00	900.000.000,00	JAGUR / SAMBAS
07	Jl. Kompi Keramat Kec. Sambas	1	Paket	900.000.000,00	900.000.000,00	0,00	0,00	900.000.000,00	900.000.000,00	LUMBANG / SAMBAS
08	Jl. Pendidikan Kec. Sambas	1	Paket	900.000.000,00	900.000.000,00	0,00	0,00	900.000.000,00	900.000.000,00	JAGUR / SAMBAS
09	Jl. Sebangbang - Senujuh Kec. Sajad	1	Paket	1.080.000.000,00	1.080.000.000,00	0,00	0,00	1.080.000.000,00	1.080.000.000,00	/
10	Jl. Bukit Mulia - Sepantai Kec. Subah	1	Paket	1.260.000.000,00	1.260.000.000,00	0,00	0,00	1.260.000.000,00	1.260.000.000,00	BUKIT MULYA / SUBAH
11	Pelebaran dan Pengerasan Jalan Kota Bangun-Sekuyang (lanjutan)	1	Paket	0,00	0,00	0,00	0,00	0,00	0,00	SEBANGUN / SEBAWI
12	Peningkatan Jalan Kabupaten (Dusun Bungor-Bt Layar) Desa Sendoyan	1	Paket	0,00	0,00	0,00	0,00	0,00	0,00	SENDOYAN / SEJANGKUNG

PROGRAM KEGIATAN		INDIKATOR KINERJA DAN KELOMPOK SASARAN KEGIATAN			PAGU INDIKATIF TAHUN 2020				PRAKIRAAN MAJU	LOKASI	
					DAU	DAK	PAD	JUMLAH			
1.03.10301.15.38	Peningkatan Jalan Kabupaten DAU (Paket V)	Indikator : Tercapainya jaringan infrastruktur jalan dalam kondisi mantap Sasaran : Kondisi jalan semakin membaik			9.170.000.000,00	0,00	0,00	9.170.000.000,00	9.170.000.000,00		
		Target : -									
01	Administrasi Kegiatan	1	Ls	50.000.000,00	50.000.000,00	0,00	0,00	50.000.000,00	50.000.000,00	/	
02	Jl. Simpang Empat - Tanah Hitam Kec. Tangaran	1	Paket	5.700.000.000,00	5.700.000.000,00	0,00	0,00	5.700.000.000,00	5.700.000.000,00	SIMPANG EMPAT	/ TANGARAN
03	Jl. Mekar Sekuntum - Sabing Kec. Teluk Keramat	1	Paket	1.330.000.000,00	1.330.000.000,00	0,00	0,00	1.330.000.000,00	1.330.000.000,00	MEKAR SEKUNTUM	/ TELUK KERAMAT
04	Jl.Ratu Sepudak - Sendoyan Kec. Galing	1	Paket	1.140.000.000,00	1.140.000.000,00	0,00	0,00	1.140.000.000,00	1.140.000.000,00	RATU SEPUDAK	/ GALING
05	Jl. Daup - Parit Baru Kec. Galing	1	Paket	950.000.000,00	950.000.000,00	0,00	0,00	950.000.000,00	950.000.000,00	/	
06	Jl. Malek - Tempapan Hulu Kec. Galing	1	Paket	0,00	0,00	0,00	0,00	0,00	0,00	TEMPAPAN HULU	/ GALING
07	Peningkatan Jalan Kabupaten di Desa Pedada	1	Paket	0,00	0,00	0,00	0,00	0,00	0,00	PEDADA	/ TELUK KERAMAT
1.03.10301.15.40	Peningkatan Jalan (Poros Desa) Paket I	Indikator : Tercapainya Jaringan Infrastruktur Jalan Dalam Kondisi Mantap Sasaran : Kondisi jalan yang semakin membaik			1.750.000.000,00	0,00	0,00	1.750.000.000,00	1.750.000.000,00		
		Target : -									
01	Administrasi Kegiatan	1	Ls	50.000.000,00	50.000.000,00	0,00	0,00	50.000.000,00	50.000.000,00	/	
02	Pembangunan Jalan Rabat Beton Kuayan - Segerunding	1	Paket	200.000.000,00	200.000.000,00	0,00	0,00	200.000.000,00	200.000.000,00	MEKAR JAYA	/ SAJAD
03	Peningkatan Kapasitas Jl. Sakti	1	Paket	200.000.000,00	200.000.000,00	0,00	0,00	200.000.000,00	200.000.000,00	/	
04	Peningkatan Jalan Siliwangi	1	Paket	300.000.000,00	300.000.000,00	0,00	0,00	300.000.000,00	300.000.000,00	SEMANGAU	/ SAMBAS
05	Peningkatan Jalan/ Aspal Jalan Pasar Sebawi	1	Paket	200.000.000,00	200.000.000,00	0,00	0,00	200.000.000,00	200.000.000,00	/	
06	Jalan Lingkar Danau Sebedang	1	Paket	200.000.000,00	200.000.000,00	0,00	0,00	200.000.000,00	200.000.000,00	SEMPELAI SEBEDANG	/ SEBAWI
07	Pembangunan Jalan Menuju Desa Sabayan (rabat beton) Dsn. Limus Rt. 002	1	Paket	200.000.000,00	200.000.000,00	0,00	0,00	200.000.000,00	200.000.000,00	/	
08	RABAT BETON JALAN POROS DESA Desa Tengguli	1	Paket	200.000.000,00	200.000.000,00	0,00	0,00	200.000.000,00	200.000.000,00	TENGGULI	/ SAJAD
09	Pengaspalan Jalan Siliwangi Dusun Tebing Rubuh	1	Paket	200.000.000,00	200.000.000,00	0,00	0,00	200.000.000,00	200.000.000,00	/	
1.03.10301.15.43	Peningkatan Jalan (Poros Desa) Paket II	Indikator : Tercapainya Jaringan Infrastruktur Jalan Dalam Kondisi Mantap Sasaran : Kondisi jalan yang semakin membaik			2.650.000.000,00	0,00	0,00	2.650.000.000,00	2.650.000.000,00		
		Target : -									
01	Administrasi Kegiatan	1	Ls	50.000.000,00	50.000.000,00	0,00	0,00	50.000.000,00	50.000.000,00	/	
02	Penimbunan jalan menuju kebun raya sambas	1	Paket	1.000.000.000,00	1.000.000.000,00	0,00	0,00	1.000.000.000,00	1.000.000.000,00	/	
03	Penimbunan jalan menuju Boarding School Muhammadiyah	1	Paket	600.000.000,00	600.000.000,00	0,00	0,00	600.000.000,00	600.000.000,00	/	
04	Pengaspalan Jl. Pangeran Dusun Sukamantri Rt.018 Rw. 003	1	Paket	200.000.000,00	200.000.000,00	0,00	0,00	200.000.000,00	200.000.000,00	/	
05	Peningkatan Jalan Poros Desa Kartiasa	1	Paket	200.000.000,00	200.000.000,00	0,00	0,00	200.000.000,00	200.000.000,00	KARTIASA	/ SAMBAS
06	Peningkatan Jalan Desa menuju Kec. Sajad Rt. 012 Rw. 006 Dusun Sadayan	1	Paket	200.000.000,00	200.000.000,00	0,00	0,00	200.000.000,00	200.000.000,00	/	

PROGRAM KEGIATAN					INDIKATOR KINERJA DAN KELOMPOK SASARAN KEGIATAN		PAGU INDIKATIF TAHUN 2020				PRAKIRAAN MAJU		LOKASI	
							DAU	DAK	PAD	JUMLAH				
1.03.10301.15.44	07	Peningkatan Kapasitas Jl. Karya Bhakti Dusun Sungai Pinang 1 - Dusun Setambah	1	Paket	200.000.000,00	200.000.000,00	0,00	0,00	200.000.000,00	200.000.000,00	SEI RAMBAH	/	SAMBAS	
	08	Peningkatan Kapasitas Jl. Tanjung Dusun Sungai Pinang 1 Rt. 003	1	Paket	200.000.000,00	200.000.000,00	0,00	0,00	200.000.000,00	200.000.000,00		/		
	Peningkatan Jalan (Poros Desa) Paket III					Indikator : Tercapainya Jaringan Infrastruktur Jalan Dalam Kondisi Mantap		1.751.993.000,10	0,00	0,00	1.751.993.000,10	1.751.993.000,10		
					Sasaran : Kondisi jalan yang semakin membaik		Target : -							
	01	Administrasi Kegiatan	1	Ls	50.000.000,00	50.000.000,00	0,00	0,00	50.000.000,00	50.000.000,00		/		
	02	Peningkatan Jalan Perigi Landu Tri Kembang (Pengaspalan) (Semayang)	1	Paket	150.000.000,00	150.000.000,00	0,00	0,00	150.000.000,00	150.000.000,00		/		
	03	Pembuatan bodi jalan Kartiasa-Sebagu lewat Sekuduk&Pembuatan bodi jalan Kartiasa-Sebagu lewat Sekuduk	1	Paket	200.000.000,00	200.000.000,00	0,00	0,00	200.000.000,00	200.000.000,00	KARTIASA	/	SAMBAS	
	04	JALAN PEMUKIMAN SATAI SEPANDAK	1	Paket	350.000.000,00	350.000.000,00	0,00	0,00	350.000.000,00	350.000.000,00		/		
	05	Penimbunan Jalan Desa (Dsn Madang-Dsn Sebataan)	1	Paket	200.000.000,00	200.000.000,00	0,00	0,00	200.000.000,00	200.000.000,00		/		
	06	Pengaspalan Jalan/Lapen Jalan Rabat Beton As Desa&Pelebaran jalan As Desa Sekuduk	1	Paket	301.993.000,10	301.993.000,10	0,00	0,00	301.993.000,10	301.993.000,10	SEKUDUK	/	SEJANGKUNG	
	07	Jalan Lingkar Kemuara Gunung Senujuh Dusun Sajingan Desa Semanga	1	Paket	200.000.000,00	200.000.000,00	0,00	0,00	200.000.000,00	200.000.000,00	SEMANGA	/	SEJANGKUNG	
	08	Peningkatan/ Baru Badan Jalan Penghubung Dusun +Jembatan Desa Sendoyan	1	Paket	300.000.000,00	300.000.000,00	0,00	0,00	300.000.000,00	300.000.000,00	SENDOYAN	/	SEJANGKUNG	
1.03.10301.15.45	Peningkatan Jalan (Poros Desa) Paket IV					Indikator : Tercapainya Jaringan Infrastruktur Jalan Dalam Kondisi Mantap		1.950.000.000,00	0,00	0,00	1.950.000.000,00	1.950.000.000,00		
					Sasaran : Kondisi jalan yang semakin membaik		Target : -							
	01	Administrasi Kegiatan	1	Ls	50.000.000,00	50.000.000,00	0,00	0,00	50.000.000,00	50.000.000,00		/		
	02	Peningkatan Jalan Daeng Halil menuju Desa Seberkat (Poros Desa)	1	Paket	250.000.000,00	250.000.000,00	0,00	0,00	250.000.000,00	250.000.000,00	SEBERKAT	/	TEBAS	
	03	JALAN ASPAL DUSUN MELUR (POROS DESA)	1	Paket	300.000.000,00	300.000.000,00	0,00	0,00	300.000.000,00	300.000.000,00		/		
	04	Peningkatan Jalan Produksi Bumi Ayu Desa Pusaka	1	Paket	300.000.000,00	300.000.000,00	0,00	0,00	300.000.000,00	300.000.000,00	PUSAKA	/	TEBAS	
	05	Desa Tebas Kuala Jl. Sinar Baru Dusun Asam Lakum	1	Paket	200.000.000,00	200.000.000,00	0,00	0,00	200.000.000,00	200.000.000,00	TEBAS KUALA	/	TEBAS	
	06	Jalan Desa Serumpun Buloh	1	Paket	150.000.000,00	150.000.000,00	0,00	0,00	150.000.000,00	150.000.000,00	SERUMPUN BULUH	/	TEBAS	
	07	Jalan Desa Makrampai	1	Paket	100.000.000,00	100.000.000,00	0,00	0,00	100.000.000,00	100.000.000,00	MAK RAMPAI	/	TEBAS	
	08	Penimbunan Jalan Desa Batu Makjage, Jalan Pendidikan	1	Paket	50.000.000,00	50.000.000,00	0,00	0,00	50.000.000,00	50.000.000,00	BATU MAKJAGE	/	TEBAS	
	09	Penimbunan Jalan Poros Desa Batu Makjage, Dusun Sebebal Batak	1	Paket	50.000.000,00	50.000.000,00	0,00	0,00	50.000.000,00	50.000.000,00	BATU MAKJAGE	/	TEBAS	
	10	Peningkatan Jalan Poros Antar Desa dari Matang Labong / Tebas sampai Desa Sepinggan Kec. Semparuk Desa Mak Tangguk	1	Paket	150.000.000,00	150.000.000,00	0,00	0,00	150.000.000,00	150.000.000,00	MAK TANGGUK	/	TEBAS	
	11	Penimbunan Batu Kong Desa Mak Tangguk, Dusun Karya Bhakti RT. 09	1	Paket	50.000.000,00	50.000.000,00	0,00	0,00	50.000.000,00	50.000.000,00	MAK TANGGUK	/	TEBAS	

PROGRAM KEGIATAN		INDIKATOR KINERJA DAN KELOMPOK SASARAN KEGIATAN			PAGU INDIKATIF TAHUN 2020				PRAKIRAAN MAJU	LOKASI
					DAU	DAK	PAD	JUMLAH		
12	Pembangunan Jalan Penghubung Desa, Dusun Sengseng-Sekadim	1	Paket	100.000.000,00	100.000.000,00	0,00	0,00	100.000.000,00	100.000.000,00	/
13	Pembangunan Jalan penghubung Desa, Dusun Sengseng-Semparuk	1	Paket	100.000.000,00	100.000.000,00	0,00	0,00	100.000.000,00	100.000.000,00	/
14	Jalan Gg. Sempadung Laut	1	Paket	100.000.000,00	100.000.000,00	0,00	0,00	100.000.000,00	100.000.000,00	/
1.03.10301.15.46	Peningkatan Jalan (Poros Desa) Paket V	Indikator : <i>Tercapainya Jaringan Infrastruktur Jalan Dalam Kondisi Mantap</i> Sasaran : <i>Kondisi jalan yang semakin membaik</i>			2.025.000.000,00	0,00	0,00	2.025.000.000,00	2.025.000.000,00	
					Target : -					
01	Administrasi Kegiatan	1	Ls	50.000.000,00	50.000.000,00	0,00	0,00	50.000.000,00	50.000.000,00	/
02	Peningkatan Jalan Desa	1	Paket	250.000.000,00	250.000.000,00	0,00	0,00	250.000.000,00	250.000.000,00	/
03	Pengaspalan jalan poros Desa	1	Paket	350.000.000,00	350.000.000,00	0,00	0,00	350.000.000,00	350.000.000,00	/
04	Peningkatan Jalan Desa	1	Paket	200.000.000,00	200.000.000,00	0,00	0,00	200.000.000,00	200.000.000,00	/
05	Jalan Desa Sempalai Dusun Nelayan	1	Paket	100.000.000,00	100.000.000,00	0,00	0,00	100.000.000,00	100.000.000,00	SEMPALAI / TEBAS
06	Jalan Desa Sempalai Dusun Nelayan	1	Paket	100.000.000,00	100.000.000,00	0,00	0,00	100.000.000,00	100.000.000,00	/
07	Jalan Desa Sejiram	1	Paket	100.000.000,00	100.000.000,00	0,00	0,00	100.000.000,00	100.000.000,00	SEJIRAM / TEBAS
08	Jl. Dusun Sumber Lestari Desa Tekarang	1	Paket	100.000.000,00	100.000.000,00	0,00	0,00	100.000.000,00	100.000.000,00	TEKARANG / TEKARANG
09	Jalan Perintis Desa Tekarang	1	Paket	75.000.000,00	75.000.000,00	0,00	0,00	75.000.000,00	75.000.000,00	/
10	Jalan Desa Sari Makmur	1	Paket	100.000.000,00	100.000.000,00	0,00	0,00	100.000.000,00	100.000.000,00	SARI MAKMUR / TEKARANG
11	Jalan Poros Desa Mekar Sekuntum	1	Paket	200.000.000,00	200.000.000,00	0,00	0,00	200.000.000,00	200.000.000,00	MEKAR SEKUNTUM / TEBAS
12	Kegiatan Rigit Jl. Sukarno Hatta Kec. Tebas	1	Paket	200.000.000,00	200.000.000,00	0,00	0,00	200.000.000,00	200.000.000,00	/
13	Kegiatan Rigit+Sandsheet Jl.Kesehatan-Veteran Kec. Tebas	1	Paket	200.000.000,00	200.000.000,00	0,00	0,00	200.000.000,00	200.000.000,00	/
1.03.10301.15.48	Peningkatan Jalan (Poros Desa) Paket VI	Indikator : <i>Tercapainya Jaringan Infrastruktur Jalan Dalam Kondisi Mantap</i> Sasaran : <i>Kondisi jalan yang semakin membaik</i>			2.350.000.000,00	0,00	0,00	2.350.000.000,00	2.350.000.000,00	
					Target : -					
01	Administrasi Kegiatan	1	Ls	50.000.000,00	50.000.000,00	0,00	0,00	50.000.000,00	50.000.000,00	/
02	Peningkatan Jalan Rabat Beton/ Jalan Desa	1	Paket	500.000.000,00	500.000.000,00	0,00	0,00	500.000.000,00	500.000.000,00	/
03	Jalan Rabat Beton dan Aspal Poros Desa	1	Paket	300.000.000,00	300.000.000,00	0,00	0,00	300.000.000,00	300.000.000,00	/
04	Peningkatan Jalan Poros Desa	1	Paket	300.000.000,00	300.000.000,00	0,00	0,00	300.000.000,00	300.000.000,00	/
05	Jalan Rabat Beton (Jalan Poros Desa)	1	Paket	300.000.000,00	300.000.000,00	0,00	0,00	300.000.000,00	300.000.000,00	/
06	Aspal Jalan Desa	1	Paket	300.000.000,00	300.000.000,00	0,00	0,00	300.000.000,00	300.000.000,00	/
07	Peningkatan Jalan Kalimantan Desa Parit Baru Selakau	1	Paket	100.000.000,00	100.000.000,00	0,00	0,00	100.000.000,00	100.000.000,00	PARIT BARU-SELAKAU / SELAKAU
08	Peningkatan Jalan Terigas Desa Jelutung Pemangkat	1	Paket	100.000.000,00	100.000.000,00	0,00	0,00	100.000.000,00	100.000.000,00	JELUTUNG / PEMANGKAT
09	Peningkatan Jalan Desa Gelik, Kec. Selakau	1	Paket	200.000.000,00	200.000.000,00	0,00	0,00	200.000.000,00	200.000.000,00	GELIK / SELAKAU TIMUR
10	Peningkatan Jalan Poros Desa Sungai Rusa	1	Paket	100.000.000,00	100.000.000,00	0,00	0,00	100.000.000,00	100.000.000,00	SUNGAI RUSA / SELAKAU

PROGRAM KEGIATAN					INDIKATOR KINERJA DAN KELOMPOK SASARAN KEGIATAN		PAGU INDIKATIF TAHUN 2020				PRAKIRAAN MAJU		LOKASI	
							DAU	DAK	PAD	JUMLAH				
	11	Peningkatan Jalan Poros Desa Parit Kongsi			1	Paket	100.000.000,00	100.000.000,00	0,00	0,00	100.000.000,00	100.000.000,00	PARIT KONGSI	/ SELAKAU
1.03.10301.15.56	Peningkatan Jembatan Kabupaten Paket III		Indikator : Tercapainya jaringan infrastruktur jembatan dalam kondisi mantap				8.075.000.000,00	0,00	0,00	8.075.000.000,00	8.075.000.000,00			
			Sasaran : Kondisi jembatan semakin membaik				Target : -							
	01	Administrasi Kegiatan			1	Ls	50.000.000,00	50.000.000,00	0,00	0,00	50.000.000,00	50.000.000,00	/	
	02	Jembatan Bailey (Menuju Kebun Raya Sambas) Kec. Subah			1	Paket	3.000.000.000,00	3.000.000.000,00	0,00	0,00	3.000.000.000,00	3.000.000.000,00	/	
	03	Jembatan Jl. Balai Gemuruh - Sepandak uk. 20 x 6 Kec. Subah			1	Paket	900.000.000,00	900.000.000,00	0,00	0,00	900.000.000,00	900.000.000,00	BALAI	/ SUBAH
	04	Jembatan Jl. Balai Gemuruh - Sepandak uk. 25 x 6 Kec. Subah			1	Paket	1.125.000.000,00	1.125.000.000,00	0,00	0,00	1.125.000.000,00	1.125.000.000,00	/	
	05	Jembatan Bailey Jl. Subah - Sepandak Kec. Subah			1	Paket	3.000.000.000,00	3.000.000.000,00	0,00	0,00	3.000.000.000,00	3.000.000.000,00	/	
1.03.10301.15.57	Peningkatan Jalan (Poros Desa) Paket VII		Indikator : Tercapainya Jaringan Infrastruktur Jalan Dalam Kondisi Mantap				2.215.000.000,00	0,00	0,00	2.215.000.000,00	2.215.000.000,00			
			Sasaran : Kondisi jalan yang semakin membaik				Target : -							
	01	Administrasi Kegiatan			1	Ls	50.000.000,00	50.000.000,00	0,00	0,00	50.000.000,00	50.000.000,00	/	
	02	Rabat Beton + Aspal			1	Paket	300.000.000,00	300.000.000,00	0,00	0,00	300.000.000,00	300.000.000,00	/	
	03	Pembangunan jalan Poros Gersik Seburing			1	Paket	200.000.000,00	200.000.000,00	0,00	0,00	200.000.000,00	200.000.000,00	SEBURING	/ SEMPARUK
	04	Pembangunan/Rehabilitasi/Peningkatan/Pengerasan Jalan Desa			1	Paket	250.000.000,00	250.000.000,00	0,00	0,00	250.000.000,00	250.000.000,00	/	
	05	Peningkatan Jalan Pertasi Kencana / lanjutan Dusun Spr Kuala Semparuk			1	Paket	250.000.000,00	250.000.000,00	0,00	0,00	250.000.000,00	250.000.000,00	SEMPARUK	/ SEMPARUK
	06	Pembangunan/Rehabilitasi/Peningkatan/Pengerasan Jalan Desa RT.008-RT.010 Dusun Simpuan			1	Paket	250.000.000,00	250.000.000,00	0,00	0,00	250.000.000,00	250.000.000,00	/	
	07	Pembangunan/Rehabilitasi/Peningkatan/Pengerasan Jalan Desa RT.005-RT.008 Dusun Pelaik Singaraya			1	Paket	250.000.000,00	250.000.000,00	0,00	0,00	250.000.000,00	250.000.000,00	SINGARAYA	/ SEMPARUK
	08	Pembangunan Jalan Lapen Dusun Tebing Buluh Desa Jelutung			1	Paket	200.000.000,00	200.000.000,00	0,00	0,00	200.000.000,00	200.000.000,00	JELUTUNG	/ PEMANGKAT
	09	Peningkatan CTB Sand sheet Jl. Anom			1	Paket	265.000.000,00	265.000.000,00	0,00	0,00	265.000.000,00	265.000.000,00	GUGAH SEJAHTERA	/ PEMANGKAT
	10	Peningkatan Jalan Poros Desa Lonam, Pemangkat			1	Paket	100.000.000,00	100.000.000,00	0,00	0,00	100.000.000,00	100.000.000,00	LONAM	/ PEMANGKAT
11	Peningkatan Jalan Poros Desa Penjajab, Pemangkat			1	Paket	100.000.000,00	100.000.000,00	0,00	0,00	100.000.000,00	100.000.000,00	PENJAJAP	/ PEMANGKAT	
1.03.10301.15.61	Peningkatan Jembatan Kabupaten Paket IV		Indikator : Tercapainya jaringan infrastruktur jembatan dalam kondisi mantap				500.000.000,00	0,00	0,00	500.000.000,00	500.000.000,00			
			Sasaran : Kondisi jembatan semakin membaik				Target : -							
	01	Administrasi Kegiatan			1	Ls	50.000.000,00	50.000.000,00	0,00	0,00	50.000.000,00	50.000.000,00	/	
	02	Jembatan Jl. Sebangbang - Senujuh uk. 10 x 6 Kec. Sajad			1	Paket	450.000.000,00	450.000.000,00	0,00	0,00	450.000.000,00	450.000.000,00	/	
1.03.10301.15.68	Peningkatan Jembatan (Poros Desa) Paket I		Indikator : Tercapainya Jaringan Infrastruktur Jembatan Dalam Kondisi Mantap				2.600.000.000,00	0,00	0,00	2.600.000.000,00	2.600.000.000,00			
			Sasaran : Kondisi Jembatan Semakin Membaik				Target : -							
	01	Administrasi Kegiatan			1	Ls	50.000.000,00	50.000.000,00	0,00	0,00	50.000.000,00	50.000.000,00	/	

PROGRAM KEGIATAN					INDIKATOR KINERJA DAN KELOMPOK SASARAN KEGIATAN		PAGU INDIKATIF TAHUN 2020				PRAKIRAAN MAJU		LOKASI	
							DAU	DAK	PAD	JUMLAH				
	02	Pembuatan Jembatan dan Turap Batu KEc. Sambas	1	Paket	600.000.000,00	600.000.000,00	0,00	0,00	600.000.000,00	600.000.000,00		/		
	03	Pembangunan Jembatan Desa Kec. Sambas	1	Paket	400.000.000,00	400.000.000,00	0,00	0,00	400.000.000,00	400.000.000,00		/		
	04	Jembatan Beton Dsn. Lubuk Lagak	1	Paket	300.000.000,00	300.000.000,00	0,00	0,00	300.000.000,00	300.000.000,00	LUBUK DAGANG	/ SAMBAS		
	05	Jembatan dan Penimbunan jalan Jalur Sakti Dusun Nengen Lumbang	1	Paket	500.000.000,00	500.000.000,00	0,00	0,00	500.000.000,00	500.000.000,00	LUMBANG	/ SAMBAS		
	06	Peningkatan Jembatan Beton Tepian Sungai Rt. 008 / Rt. 009	1	Paket	400.000.000,00	400.000.000,00	0,00	0,00	400.000.000,00	400.000.000,00	PASAR MELAYU	/ SAMBAS		
	07	Pembangunan Jembatan Box Culvet Desa Sebangun	1	Paket	150.000.000,00	150.000.000,00	0,00	0,00	150.000.000,00	150.000.000,00	SEBANGUN	/ SEBAWI		
	08	Pembangunan Jembatan Jl. Barok Desa Rambli	1	Paket	200.000.000,00	200.000.000,00	0,00	0,00	200.000.000,00	200.000.000,00		/		
1.03.10301.15.69	Peningkatan Jembatan (Poros Desa) Paket II		Indikator : Tercapainya Jaringan Infrastruktur Jembatan Dalam Kondisi Mantap			2.100.000.000,00	0,00	0,00	2.100.000.000,00	2.100.000.000,00				
			Sasaran : Kondisi Jembatan Semakin Membaik			Target : -								
	01	Administrasi Kegiatan	1	Ls	50.000.000,00	50.000.000,00	0,00	0,00	50.000.000,00	50.000.000,00		/		
	02	Jembatan Beton Kec. Sejangkung	1	Paket	200.000.000,00	200.000.000,00	0,00	0,00	200.000.000,00	200.000.000,00		/		
	03	Pembuatan Box Culvert 12 unit	1	Paket	600.000.000,00	600.000.000,00	0,00	0,00	600.000.000,00	600.000.000,00	SENDOYAN	/ SEJANGKUNG		
	04	Jembatan Sungai Hitam Desa Sepantai	1	Paket	500.000.000,00	500.000.000,00	0,00	0,00	500.000.000,00	500.000.000,00	SEPANTAI	/ SEJANGKUNG		
	05	Jembatan Beton Jalan Poros Kabupaten Dusun Parit Cegat RT 5	1	Paket	300.000.000,00	300.000.000,00	0,00	0,00	300.000.000,00	300.000.000,00	PIANTUS	/ SEJANGKUNG		
	06	Box Culvert Ukuran (1 x 6) M Jl. Kadai Dsn Kadagi Mensemat Ds. Mekar Jaya Kec. Sajad	1	Paket	100.000.000,00	100.000.000,00	0,00	0,00	100.000.000,00	100.000.000,00	MEKAR JAYA	/ SAJAD		
	07	Box Culvert (2 x 6) M Masuk SMA 1 Sajad Kec. Sajad	1	Paket	150.000.000,00	150.000.000,00	0,00	0,00	150.000.000,00	150.000.000,00		/		
	08	Geratak Masjid Ruhul Islam	1	Paket	100.000.000,00	100.000.000,00	0,00	0,00	100.000.000,00	100.000.000,00	TENGGULI	/ SAJAD		
	09	Box Culvert Desa Madak	1	Paket	100.000.000,00	100.000.000,00	0,00	0,00	100.000.000,00	100.000.000,00	MADAK	/ SUBAH		
1.03.10301.15.70	Peningkatan Jembatan (Poros Desa) Paket III		Indikator : Tercapainya Jaringan Infrastruktur Jembatan Dalam Kondisi Mantap			1.575.000.000,00	0,00	0,00	1.575.000.000,00	1.575.000.000,00				
			Sasaran : Kondisi jembatan yang semakin membaik			Target : -								
	01	Administrasi Kegiatan	1	Ls	50.000.000,00	50.000.000,00	0,00	0,00	50.000.000,00	50.000.000,00		/		
	02	Box Culvert jalan lingkungan Desa Dsn. Sepinggan Jirak - Sep Besar Sepinggan Semparuk	1	Paket	150.000.000,00	150.000.000,00	0,00	0,00	150.000.000,00	150.000.000,00	SEPINGGAN	/ SEMPARUK		
	03	Pembangunan jembatan rangka baja dan pemeliharaan jembatan Desa Sepinggan - Sei Kelambu Dsn Sep Kecil RT 11 Semparuk	1	Paket	700.000.000,00	700.000.000,00	0,00	0,00	700.000.000,00	700.000.000,00	SEPINGGAN	/ SEMPARUK		
	04	Jembatan Desa Sepinggan Kec. Semparuk	1	Paket	125.000.000,00	125.000.000,00	0,00	0,00	125.000.000,00	125.000.000,00		/		
	05	Pembangunan Jembatan di RT 21 Dusun Sepinggan	1	Paket	150.000.000,00	150.000.000,00	0,00	0,00	150.000.000,00	150.000.000,00	SEPINGGAN	/ SEMPARUK		
	06	Turap Jl. Anugrah 2 dan Box Culvert 1x6m	1	Paket	300.000.000,00	300.000.000,00	0,00	0,00	300.000.000,00	300.000.000,00	LONAM	/ PEMANGKAT		
	07	Box Culvert Desa Gayung Bersambut	1	Paket	100.000.000,00	100.000.000,00	0,00	0,00	100.000.000,00	100.000.000,00	GAYUNG BERSAMBUT	/ SELAKAU		

	PROGRAM KEGIATAN	INDIKATOR KINERJA DAN KELOMPOK SASARAN KEGIATAN	PAGU INDIKATIF TAHUN 2020				PRAKIRAAN MAJU	LOKASI
			DAU	DAK	PAD	JUMLAH		
1.03.10301.15.71	Peningkatan Jembatan (Poros Desa) Paket IV	Indikator : Tercapainya Jaringan Infrastruktur Jembatan Dalam Kondisi Mantap Sasaran : Kondisi jembatan yang semakin membaik	1.350.000.000,00	0,00	0,00	1.350.000.000,00	1.350.000.000,00	
			Target : -					
	01 Administrasi Kegiatan	1 Ls 50.000.000,00	50.000.000,00	0,00	0,00	50.000.000,00	50.000.000,00	/
	02 Jembatan Beton Dusun Pelanjau Desa Bukit Segoler	1 Paket 450.000.000,00	450.000.000,00	0,00	0,00	450.000.000,00	450.000.000,00	BUKIT SEGOLER / TEBAS
	03 Pembangunan Jembatan Beton Sungai Kedondong Desa Seret Ayon	1 Paket 400.000.000,00	400.000.000,00	0,00	0,00	400.000.000,00	400.000.000,00	SERET AYON / TEBAS
	04 Pembangunan Jembatan Desa Batu Makjage, Dusun Sebebal Batak	1 Paket 150.000.000,00	150.000.000,00	0,00	0,00	150.000.000,00	150.000.000,00	BATU MAKJAGE / TEBAS
	05 Pembangunan Jembatan Fajar Desa Tebas Sungai Kec. Tebas	1 Paket 200.000.000,00	200.000.000,00	0,00	0,00	200.000.000,00	200.000.000,00	TEBAS SUNGAI / TEBAS
	06 Pembangunan Box Culvert Jl. Penghubung Desa, Dusun Sengseng Semapruk 1x5m	1 Paket 100.000.000,00	100.000.000,00	0,00	0,00	100.000.000,00	100.000.000,00	/
1.03.10301.15.72	Peningkatan Jembatan (Poros Desa) Paket V	Indikator : Tercapainya Jaringan Infrastruktur Jembatan Dalam Kondisi Mantap Sasaran : Kondisi jembatan yang semakin membaik	950.000.000,00	0,00	0,00	950.000.000,00	950.000.000,00	
			Target : -					
	01 Administrasi Kegiatan	1 Ls 50.000.000,00	50.000.000,00	0,00	0,00	50.000.000,00	50.000.000,00	/
	02 Pembangunan Jembatan Desa Sarang Burung Usrat Kec. Jawai	1 Paket 350.000.000,00	350.000.000,00	0,00	0,00	350.000.000,00	350.000.000,00	SARANG BURUNG USRAT / JAWAI
	03 Pemasangan Turap Beton/Batu Kali Jembatan Lambau (Gertak Beton) Dusun Subur Desa Makmur	1 Paket 200.000.000,00	200.000.000,00	0,00	0,00	200.000.000,00	200.000.000,00	LAMBAU / JAWAI
	04 Jembatan Poros Desa	1 Paket 200.000.000,00	200.000.000,00	0,00	0,00	200.000.000,00	200.000.000,00	MUTUS DARUSSALAM / JAWAI
	05 Box Culvert Desa Nyirih	1 Paket 150.000.000,00	150.000.000,00	0,00	0,00	150.000.000,00	150.000.000,00	SEI NYIRIH / JAWAI
1.03.10301.15.73	Peningkatan Jembatan (Poros Desa) Paket VI	Indikator : Tercapainya Jaringan Infrastruktur Jembatan Dalam Kondisi Mantap Sasaran : Kondisi jembatan yang semakin membaik	2.900.000.000,00	0,00	0,00	2.900.000.000,00	2.900.000.000,00	
			Target : -					
	01 Administrasi Kegiatan	1 Ls 50.000.000,00	50.000.000,00	0,00	0,00	50.000.000,00	50.000.000,00	/
	02 Pembangunan Jembatan	1 Paket 400.000.000,00	400.000.000,00	0,00	0,00	400.000.000,00	400.000.000,00	/
	03 Pembangunan Jembatan beton	1 Paket 400.000.000,00	400.000.000,00	0,00	0,00	400.000.000,00	400.000.000,00	/
	04 Jembatan Komposit Tempapan Hulu Kec. Galing	1 Paket 450.000.000,00	450.000.000,00	0,00	0,00	450.000.000,00	450.000.000,00	TEMPAPAN HULU / GALING
	05 Gorong-Gorong Box Desa Kp. Keramat Desa Kuala Pangkalan Keramat Kec. Teluk Keramat	1 Paket 100.000.000,00	100.000.000,00	0,00	0,00	100.000.000,00	100.000.000,00	KUALA PANGKALAN KERAMAT / TELUK KERAMAT
	06 Pembangunan Jembatan beton Dusun Sebandir Rt.04 Desa Lela Kec. Teluk Keramat	1 Paket 300.000.000,00	300.000.000,00	0,00	0,00	300.000.000,00	300.000.000,00	LELA / TELUK KERAMAT
	07 Jembatan Beton Gedung Serba guna Dusun Limau Desa Mulia Kec. Teluk Keramat	1 Paket 300.000.000,00	300.000.000,00	0,00	0,00	300.000.000,00	300.000.000,00	MULIA / TELUK KERAMAT

PROGRAM KEGIATAN		INDIKATOR KINERJA DAN KELOMPOK SASARAN KEGIATAN			PAGU INDIKATIF TAHUN 2020				PRAKIRAAN MAJU	LOKASI	
					DAU	DAK	PAD	JUMLAH			
	08	Pembangunan Jembatan Penghubung Desa, Desa Pedada Kec. Teluk Keramat	1	Paket	300.000.000,00	300.000.000,00	0,00	0,00	300.000.000,00	300.000.000,00	PEDADA / TELUK KERAMAT
	09	Pembangunan Jembatan Composite Desa Pipit teja Kec. Teluk Keramat	1	Paket	300.000.000,00	300.000.000,00	0,00	0,00	300.000.000,00	300.000.000,00	PIPIT TEJA / TELUK KERAMAT
	10	Pembangunan jembatan Rumah Sakit Pratama RT 01 Dusun Tambangan Desa Puringan Kec. Teluk Keramat	1	Paket	300.000.000,00	300.000.000,00	0,00	0,00	300.000.000,00	300.000.000,00	PURINGAN / TELUK KERAMAT
1.03.10301.15.74	Peningkatan Jembatan (Poros Desa) Paket VII		Indikator : Tercapainya jaringan infrastruktur jembatan dalam kondisi mantap			1.850.000.000,00	0,00	0,00	1.850.000.000,00	1.850.000.000,00	
			Sasaran : Kondisi jembatan semakin membaik			Target : -					
	01	Administrasi Kegiatan	1	Ls	50.000.000,00	50.000.000,00	0,00	0,00	50.000.000,00	50.000.000,00	/
	02	Jembatan Rt.8 & Rt.6 Ds. Sayang Kec. Teluk Keramat	1	Paket	300.000.000,00	300.000.000,00	0,00	0,00	300.000.000,00	300.000.000,00	SAYANG SEDAYU / TELUK KERAMAT
	03	Peningkatan pembangunan Jembatan kayu menjadi Jembatan Box Culvert	1	Paket	200.000.000,00	200.000.000,00	0,00	0,00	200.000.000,00	200.000.000,00	/
	04	Pengadaan Box Jalan Polindes Rt 12/ Rw 05 Desa Tri Kembang Kec. Galing	1	Paket	100.000.000,00	100.000.000,00	0,00	0,00	100.000.000,00	100.000.000,00	TRI KEMBANG / GALING
	05	Pembangunan Jembatan Beton Permanen Ds. Matang Danau Kec. Paloh	1	Paket	300.000.000,00	300.000.000,00	0,00	0,00	300.000.000,00	300.000.000,00	MATANG DANAU / PALOH
	06	Jembatan Beton Desa Samustida Kec. Teluk Keramat	1	Paket	300.000.000,00	300.000.000,00	0,00	0,00	300.000.000,00	300.000.000,00	SAMUSTIDA / TELUK KERAMAT
	07	Jembatan Beton 2x5 Dsn Simpang 4 Kec. Tangaran	1	Paket	300.000.000,00	300.000.000,00	0,00	0,00	300.000.000,00	300.000.000,00	SIMPANG EMPAT / TANGARAN
	08	Jl. Padat Karya Jl Gunung Liteng Dsn Cempaka Ds Nibung Kec.Paloh Box (1x6) m	1	Paket	100.000.000,00	100.000.000,00	0,00	0,00	100.000.000,00	100.000.000,00	NIBUNG / PALOH
	09	Box Culvert Desa Tempapan Hulu	1	Paket	100.000.000,00	100.000.000,00	0,00	0,00	100.000.000,00	100.000.000,00	TEMPAPAN HULU / GALING
	10	Box Culvert Dusun Kaliampuk	1	Paket	100.000.000,00	100.000.000,00	0,00	0,00	100.000.000,00	100.000.000,00	/
1.03.10301.15.77	Peningkatan Jalan (Poros Desa) Paket VIII		Indikator : Tercapainya Jaringan Infrastruktur Jalan Dalam Kondisi Mantap			1.500.000.000,00	0,00	0,00	1.500.000.000,00	1.500.000.000,00	
			Sasaran : Kondisi jalan yang semakin membaik			Target : -					
	01	Administrasi Kegiatan	1	Ls	50.000.000,00	50.000.000,00	0,00	0,00	50.000.000,00	50.000.000,00	/
	02	Peningkatan jalan CTB Sand sheet	1	Paket	300.000.000,00	300.000.000,00	0,00	0,00	300.000.000,00	300.000.000,00	/
	03	Pembangunan Jalan Antar Desa Sb. Kolam, Mutus Darussalam dan Sungai Nilam	1	Paket	300.000.000,00	300.000.000,00	0,00	0,00	300.000.000,00	300.000.000,00	SARANG BURUNG KOLAM / JAWAI
	04	Jalan beton menuju laut	1	Paket	200.000.000,00	200.000.000,00	0,00	0,00	200.000.000,00	200.000.000,00	/
	05	Pengaspalan Jalan Desa	1	Paket	200.000.000,00	200.000.000,00	0,00	0,00	200.000.000,00	200.000.000,00	/
	06	Pembangunan Rabat Beton Poros Desa	1	Paket	250.000.000,00	250.000.000,00	0,00	0,00	250.000.000,00	250.000.000,00	/
	07	Jalan Poros	1	Paket	200.000.000,00	200.000.000,00	0,00	0,00	200.000.000,00	200.000.000,00	/

PROGRAM KEGIATAN	INDIKATOR KINERJA DAN KELOMPOK SASARAN KEGIATAN				PAGU INDIKATIF TAHUN 2020				PRAKIRAAN MAJU	LOKASI
					DAU	DAK	PAD	JUMLAH		
1.03.10301.15.78	Peningkatan Jalan (Poros Desa) Paket IX	Indikator : Tercapainya Jaringan Infrastruktur Jalan Dalam Kondisi Mantap			1.725.000.000,00	0,00	0,00	1.725.000.000,00	1.725.000.000,00	
		Sasaran : Kondisi jalan yang semakin membaik			Target : -					
01	Administrasi Kegiatan	1	Paket	50.000.000,00	50.000.000,00	0,00	0,00	50.000.000,00	50.000.000,00	/
02	Penambahan Jalan Aspal	1	Paket	250.000.000,00	250.000.000,00	0,00	0,00	250.000.000,00	250.000.000,00	/
03	Peningkatan Kapasitas Jalan Desa	1	Paket	250.000.000,00	250.000.000,00	0,00	0,00	250.000.000,00	250.000.000,00	/
04	Peningkatan Jalan Poros Desa (Regit Beton) Aspal	1	Paket	200.000.000,00	200.000.000,00	0,00	0,00	200.000.000,00	200.000.000,00	/
05	Penimbunan batu Kong Poros Desa	1	Paket	150.000.000,00	150.000.000,00	0,00	0,00	150.000.000,00	150.000.000,00	/
06	Pengaspalan jalan	1	Paket	250.000.000,00	250.000.000,00	0,00	0,00	250.000.000,00	250.000.000,00	/
07	Jalan Poros Dusun Gurah Dan Dusun Binawarsa Dusun Binawarsa - Dusun Gurah Desa Sagu	1	Paket	250.000.000,00	250.000.000,00	0,00	0,00	250.000.000,00	250.000.000,00	SAGU / GALING
08	Penimbunan Jalan Perkebunan Dusun Sehati Desa Sijang	1	Paket	125.000.000,00	125.000.000,00	0,00	0,00	125.000.000,00	125.000.000,00	SIJANG / GALING
09	Jalan Dusun Putat Timur Desa Sungai Palah	1	Paket	200.000.000,00	200.000.000,00	0,00	0,00	200.000.000,00	200.000.000,00	SUNGAI PALAH / GALING
1.03.10301.15.80	Peningkatan Jalan (Poros Desa) Paket X	Indikator : Tercapainya Jaringan Infrastruktur Jalan Dalam Kondisi Mantap			2.450.000.000,00	0,00	0,00	2.450.000.000,00	2.450.000.000,00	
		Sasaran : Kondisi jalan yang semakin membaik			Target : -					
01	Administrasi Kegiatan	1	Ls	50.000.000,00	50.000.000,00	0,00	0,00	50.000.000,00	50.000.000,00	/
02	Penimbunan Jalan dengan Batu kong baru	1	Paket	200.000.000,00	200.000.000,00	0,00	0,00	200.000.000,00	200.000.000,00	/
03	Rehap Jalan Aspal	1	Paket	300.000.000,00	300.000.000,00	0,00	0,00	300.000.000,00	300.000.000,00	/
04	Penigkatan Jalan Lingkar	1	Paket	200.000.000,00	200.000.000,00	0,00	0,00	200.000.000,00	200.000.000,00	/
05	Peningkatan Jalan Aspal / Lapen Rt 012/ Rw 006	1	Paket	200.000.000,00	200.000.000,00	0,00	0,00	200.000.000,00	200.000.000,00	/
06	Pembangunan Jalan Rabat Beton	1	Paket	200.000.000,00	200.000.000,00	0,00	0,00	200.000.000,00	200.000.000,00	/
07	Peningkatan jalan desa Desa Arung Medang Kec. Tangaran	1	Paket	200.000.000,00	200.000.000,00	0,00	0,00	200.000.000,00	200.000.000,00	ARUNG MEDANG / TANGARAN
08	Peningkatan Podasi Bawah jalan Desa Merpati Kec. Tangaran	1	Paket	200.000.000,00	200.000.000,00	0,00	0,00	200.000.000,00	200.000.000,00	MERPATI / TANGARAN
09	Peningkatan Jalan Lapen arah arung medang Dsn. Parit Merdeka RT. 016 s/d RT.018 Desa Simpang Empat	1	Paket	200.000.000,00	200.000.000,00	0,00	0,00	200.000.000,00	200.000.000,00	SIMPANG EMPAT / TANGARAN
10	Peningkatan Jalan Poros Desa (puskemas-ds trimandayan) Desa Tangaran	1	Paket	200.000.000,00	200.000.000,00	0,00	0,00	200.000.000,00	200.000.000,00	TANGARAN / TANGARAN
11	Peningkatan jalan desa Desa Arung Medang	1	Paket	200.000.000,00	200.000.000,00	0,00	0,00	200.000.000,00	200.000.000,00	ARUNG MEDANG / TANGARAN
12	Jalan Perhubungan Desa Sadayan dan Desa Tri Mandayan	1	Paket	150.000.000,00	150.000.000,00	0,00	0,00	150.000.000,00	150.000.000,00	/
13	Jalan Desa Simpang Empat Kec. Tangaran	1	Paket	150.000.000,00	150.000.000,00	0,00	0,00	150.000.000,00	150.000.000,00	SIMPANG EMPAT / TANGARAN
1.03.10301.15.81	Peningkatan Jalan (Poros Desa) Paket XI	Indikator : Tercapainya Jaringan Infrastruktur Jalan Dalam Kondisi Mantap			2.000.000.000,00	0,00	0,00	2.000.000.000,00	2.000.000.000,00	
		Sasaran : Kondisi jalan yang semakin membaik			Target : -					

PROGRAM KEGIATAN				INDIKATOR KINERJA DAN KELOMPOK SASARAN KEGIATAN		PAGU INDIKATIF TAHUN 2020				PRAKIRAAN MAJU	LOKASI	
						DAU	DAK	PAD	JUMLAH			
01	Administrasi Kegiatan	1	Ls	50.000.000,00	50.000.000,00	0,00	0,00	50.000.000,00	50.000.000,00		/	
02	Pengaspalan Jalan Lanjutan	1	Paket	250.000.000,00	250.000.000,00	0,00	0,00	250.000.000,00	250.000.000,00		/	
03	Jalan CTB + SAND SHEET (lanjutan)	1	Paket	300.000.000,00	300.000.000,00	0,00	0,00	300.000.000,00	300.000.000,00		/	
04	Pembukaan Badan Jalan Dusun Sei Enau Desa Kaliau	1	Paket	200.000.000,00	200.000.000,00	0,00	0,00	200.000.000,00	200.000.000,00	KALIAU	/ SAJINGAN BESAR	
05	Jalan CTB + SAND SHEET (lanjutan) dusun sawah Desa Sanatab	1	Paket	200.000.000,00	200.000.000,00	0,00	0,00	200.000.000,00	200.000.000,00	SANATAB	/ SAJINGAN BESAR	
06	Lapen dusun tanjung penghubung SD 13 dusun tanjung Desa SANATAB	1	Paket	200.000.000,00	200.000.000,00	0,00	0,00	200.000.000,00	200.000.000,00	SANATAB	/ SAJINGAN BESAR	
07	Rabat Beton SMPN 04 Sajingan Besar Dusun Sasak Desa SANTABAN	1	Paket	200.000.000,00	200.000.000,00	0,00	0,00	200.000.000,00	200.000.000,00	SANTABAN	/ SAJINGAN BESAR	
08	Jalan Desa Nibung	1	Paket	100.000.000,00	100.000.000,00	0,00	0,00	100.000.000,00	100.000.000,00	NIBUNG	/ PALOH	
09	Penimbunan Jalan Desa Mentibar	1	Paket	100.000.000,00	100.000.000,00	0,00	0,00	100.000.000,00	100.000.000,00	MENTIBAR	/ PALOH	
10	Jalan Desa Temajuk Dusun Camar Bulan	1	Paket	100.000.000,00	100.000.000,00	0,00	0,00	100.000.000,00	100.000.000,00	TEMAJUK	/ PALOH	
11	Jalan Sungai Baru	1	Paket	100.000.000,00	100.000.000,00	0,00	0,00	100.000.000,00	100.000.000,00		/	
12	Penimbunan Jl. Menuju TPU Dusun Camar Bulan Desa Temajuk	1	Paket	100.000.000,00	100.000.000,00	0,00	0,00	100.000.000,00	100.000.000,00	TEMAJUK	/ PALOH	
13	Penimbunan Desa Sebusbus Paloh	1	Paket	100.000.000,00	100.000.000,00	0,00	0,00	100.000.000,00	100.000.000,00	SEBUBUS	/ PALOH	
1.03.10301.15.82	Peningkatan Jalan (Poros Desa) Paket XII	Indikator : Tercapainya Jaringan Infrastruktur Jalan Dalam Kondisi Mantap				1.400.000.000,00	0,00	0,00	1.400.000.000,00	1.400.000.000,00		
		Sasaran : Kondisi jalan yang semakin membaik				Target :-						
01	Administrasi Kegiatan	1	Ls	50.000.000,00	50.000.000,00	0,00	0,00	50.000.000,00	50.000.000,00		/	
02	Jalan Lingkar Dalam Kota Desa Nibung	1	Paket	200.000.000,00	200.000.000,00	0,00	0,00	200.000.000,00	200.000.000,00	NIBUNG	/ PALOH	
03	Pembangunan Jalan Aspal Merbau Sui,Dungun Desa Sebusbus	1	Paket	200.000.000,00	200.000.000,00	0,00	0,00	200.000.000,00	200.000.000,00	SEBUBUS	/ PALOH	
04	Pembanguan dan Rehab Jl. Rabat Beton	1	Paket	200.000.000,00	200.000.000,00	0,00	0,00	200.000.000,00	200.000.000,00		/	
05	Peningkatan Pembangunan Jalan dari Batu Kong menjadi Cor Beton (Rigit)	1	Paket	200.000.000,00	200.000.000,00	0,00	0,00	200.000.000,00	200.000.000,00		/	
06	Peningkatan Jalan Poros Desa/Pengaspalan	1	Paket	250.000.000,00	250.000.000,00	0,00	0,00	250.000.000,00	250.000.000,00		/	
07	Pelebaran Jalan Rabat Beton Menuju Dermaga	1	Paket	100.000.000,00	100.000.000,00	0,00	0,00	100.000.000,00	100.000.000,00		/	
08	Peningkatan Jalan Masuk SMAN 2 Paloh Dsn. Merabau	1	Paket	200.000.000,00	200.000.000,00	0,00	0,00	200.000.000,00	200.000.000,00	SEBUBUS	/ PALOH	
1.03.10301.15.83	Peningkatan Jalan Kabupaten (DAK Penugasan) Paket I	Indikator : Tercapainya jaringan infrastruktur jalan dalam kondisi mantap				0,00	28.772.518.000,00	0,00	28.772.518.000,00	28.772.518.000,00		
		Sasaran : Kondisi jalan semakin membaik				Target :-						
01	Administrasi Kegiatan	1	Ls	50.000.000,00	0,00	50.000.000,00	0,00	50.000.000,00	50.000.000,00		/	
02	Dana Penunjang DAK Penugasan	1	Ls	300.000.000,00	0,00	300.000.000,00	0,00	300.000.000,00	300.000.000,00		/	
03	JL. Sui. Kelambu - Sepinggan	1	Paket	7.895.447.000,00	0,00	7.895.447.000,00	0,00	7.895.447.000,00	7.895.447.000,00	SUNGAI KELAMBU	/ TEBAS	
04	JL. Serindang - Pelanjau	1	Paket	3.760.641.000,00	0,00	3.760.641.000,00	0,00	3.760.641.000,00	3.760.641.000,00	SERINDANG	/ TEBAS	

PROGRAM KEGIATAN					INDIKATOR KINERJA DAN KELOMPOK SASARAN KEGIATAN		PAGU INDIKATIF TAHUN 2020				PRAKIRAAN MAJU		LOKASI		
							DAU	DAK	PAD	JUMLAH					
	05	JL. Dermaga - Tekarang	1	Paket	6.495.825.000,00		0,00	6.495.825.000,00		0,00	6.495.825.000,00	6.495.825.000,00	TEKARANG	/	TEKARANG
	06	JL. Rambayan - Nyiur Melambai	1	Paket	10.270.605.000,00		0,00	10.270.605.000,00		0,00	10.270.605.000,00	10.270.605.000,00	RAMBAYAN	/	TEKARANG
1.03.10301.15.84	Peningkatan Jalan Kabupaten (DAK Penugasan) Paket II		Indikator : Tercapainya jaringan infrastruktur jalan dalam kondisi mantap Sasaran : Kondisi jalan semakin membaik				0,00	44.409.215.000,00		0,00	44.409.215.000,00	44.409.215.000,00			
	01	Administrasi Kegiatan	1	Ls	50.000.000,00		0,00	50.000.000,00		0,00	50.000.000,00	50.000.000,00	/		
	02	JL. Sui. Batang - Pinang Merah	1	Paket	23.098.585.000,00		0,00	23.098.585.000,00		0,00	23.098.585.000,00	23.098.585.000,00	MATANG TERAP	/	JAWAI SELATAN
	03	JL. Matang Suri - Sari Laba B	1	Paket	6.080.612.000,00		0,00	6.080.612.000,00		0,00	6.080.612.000,00	6.080.612.000,00	MATANG TERAP	/	JAWAI SELATAN
	04	JL. Dungun Laut - Semperiuk B	1	Paket	15.180.018.000,00		0,00	15.180.018.000,00		0,00	15.180.018.000,00	15.180.018.000,00	SEMPERIUK B	/	JAWAI SELATAN
1.03.10301.15.85	Peningkatan Jalan Kabupaten (DAK Penugasan) Paket III		Indikator : Tercapainya Jaringan Infrastruktur Jalan Dalam Kondisi Mantap Sasaran : Kondisi jalan yang semakin membaik				0,00	34.872.870.000,00		0,00	34.872.870.000,00	34.872.870.000,00			
	01	Administrasi Kegiatan	1	Ls	50.000.000,00		0,00	50.000.000,00		0,00	50.000.000,00	50.000.000,00	/		
	02	JL. Sekura - Rambayan	1	Paket	22.020.891.000,00		0,00	22.020.891.000,00		0,00	22.020.891.000,00	22.020.891.000,00	SEKURA	/	TELUK KERAMAT
	03	JL. Pinang Merah - Simpang Empat	1	Paket	12.801.979.000,00		0,00	12.801.979.000,00		0,00	12.801.979.000,00	12.801.979.000,00	SIMPANG EMPAT	/	TANGARAN
1.03.10301.15.86	Peningkatan Jalan Kabupaten (DAK Penugasan) Paket IV		Indikator : Tercapainya jaringan infrastruktur jalan dalam kondisi mantap Sasaran : Kondisi jalan semakin membaik				0,00	10.176.927.000,00		0,00	10.176.927.000,00	10.176.927.000,00			
	01	Administrasi Kegiatan	1	Ls	50.000.000,00		0,00	50.000.000,00		0,00	50.000.000,00	50.000.000,00	/		
	02	JL. Kota Bangun - Sekuyang	1	Paket	10.126.927.000,00		0,00	10.126.927.000,00		0,00	10.126.927.000,00	10.126.927.000,00	SEBANGUN	/	SEBAWI
1.03.10301.15.88	Peningkatan Jalan (Poros Desa) Paket XVIII		Indikator : Tercapainya jaringan infrastruktur jalan dalam kondisi mantap Sasaran : Kondisi jalan semakin membaik				875.000.000,00	0,00		0,00	875.000.000,00	875.000.000,00			
	01	Administrasi Kegiatan	1	Ls	50.000.000,00	50.000.000,00		0,00		0,00	50.000.000,00	50.000.000,00	/		
	02	Peningkatan Jalan SD Negeri 4 Selakau	1	Paket	100.000.000,00	100.000.000,00		0,00		0,00	100.000.000,00	100.000.000,00	/		
	03	Peningkatan Jalan Semparuk	1	Paket	100.000.000,00	100.000.000,00		0,00		0,00	100.000.000,00	100.000.000,00	/		
	04	Peningkatan Jalan Kasumah Sebangkau	1	Paket	100.000.000,00	100.000.000,00		0,00		0,00	100.000.000,00	100.000.000,00	/		
	05	Peningkatan Jalan Pasar Sebangkau Semparuk	1	Paket	100.000.000,00	100.000.000,00		0,00		0,00	100.000.000,00	100.000.000,00	/		
	06	Jalan Parit Pasir Desa Parit Baru	1	Paket	100.000.000,00	100.000.000,00		0,00		0,00	100.000.000,00	100.000.000,00	PARIT BARU	/	SALATIGA
	07	Penimbunan Jl Dusun Suka Mantri, Desa Sepinggan	1	Paket	100.000.000,00	100.000.000,00		0,00		0,00	100.000.000,00	100.000.000,00	SEPINGGAN	/	SEMPARUK
	08	Jalan Desa Semelagi Besar	1	Paket	100.000.000,00	100.000.000,00		0,00		0,00	100.000.000,00	100.000.000,00	SEMELAGI BESAR	/	SELAKAU
	09	Jalan Dusun Gersik, Desa Singa Raya	1	Paket	125.000.000,00	125.000.000,00		0,00		0,00	125.000.000,00	125.000.000,00	SINGARAYA	/	SEMPARUK

PROGRAM KEGIATAN		INDIKATOR KINERJA DAN KELOMPOK SASARAN KEGIATAN			PAGU INDIKATIF TAHUN 2020				PRAKIRAAN MAJU	LOKASI	
					DAU	DAK	PAD	JUMLAH			
1.03.10301.15.89	Peningkatan Jalan (Poros Desa) Paket XIX	Indikator : Tercapainya jaringan infrastruktur jalan dalam kondisi mantap Sasaran : Kondisi jalan semakin membaik			1.150.000.000,00	0,00	0,00	1.150.000.000,00	1.150.000.000,00		
		Target : -									
01	Administrasi Kegiatan	1	Ls	50.000.000,00	50.000.000,00	0,00	0,00	50.000.000,00	50.000.000,00	/	
02	Jalan Fajar Desa Lonam	1	Paket	100.000.000,00	100.000.000,00	0,00	0,00	100.000.000,00	100.000.000,00	LONAM	/ PEMANGKAT
03	Jalan Sejahtera Desa Gugah Sejahtera	1	Paket	100.000.000,00	100.000.000,00	0,00	0,00	100.000.000,00	100.000.000,00	GUGAH SEJAHTERA	/ PEMANGKAT
04	Jalan jelutung Desa Jelutung	1	Paket	100.000.000,00	100.000.000,00	0,00	0,00	100.000.000,00	100.000.000,00	JELUTUNG	/ PEMANGKAT
05	Jalan Dusn Batu Bedinding Desa Sei Toman	1	Paket	100.000.000,00	100.000.000,00	0,00	0,00	100.000.000,00	100.000.000,00	SUNGAI TOMAN	/ SALATIGA
06	Jalan Sukamantri Desa Sepinggan	1	Paket	100.000.000,00	100.000.000,00	0,00	0,00	100.000.000,00	100.000.000,00	SEPINGGAN	/ SEMPARUK
07	Jalan Desa Sui. Nyirih	1	Paket	100.000.000,00	100.000.000,00	0,00	0,00	100.000.000,00	100.000.000,00	SUNGAI NYIRIH	/ SELAKAU
08	Jalan Dusun Sungai Mas Ds. Sebatuan	1	Paket	500.000.000,00	500.000.000,00	0,00	0,00	500.000.000,00	500.000.000,00	SEBATUAN	/ PEMANGKAT
1.03.10301.15.90	Peningkatan Jalan (Poros Desa) Paket XX	Indikator : Tercapainya Jaringan Infrastruktur Jalan Dalam Kondisi Mantap Sasaran : Kondisi jalan yang semakin membaik			1.000.000.000,00	0,00	0,00	1.000.000.000,00	1.000.000.000,00		
		Target : -									
01	Administrasi Kegiatan	1	Ls	50.000.000,00	50.000.000,00	0,00	0,00	50.000.000,00	50.000.000,00	/	
02	Jalan Desa Parit Setia	1	Paket	100.000.000,00	100.000.000,00	0,00	0,00	100.000.000,00	100.000.000,00	PARIT SETIA	/ JAWAI
03	Jalan Desa Lambau	1	Paket	100.000.000,00	100.000.000,00	0,00	0,00	100.000.000,00	100.000.000,00	LAMBAU	/ JAWAI
04	Jalan Desa Sarang Burung Ussrat	1	Paket	100.000.000,00	100.000.000,00	0,00	0,00	100.000.000,00	100.000.000,00	SARANG BURUNG USSRAT	/ JAWAI
05	Jalan Desa Mutus Darussalam	1	Paket	100.000.000,00	100.000.000,00	0,00	0,00	100.000.000,00	100.000.000,00	MUTUS DARUSSALAM	/ JAWAI
06	Jalan Desa Sarang Burung Danau	1	Paket	100.000.000,00	100.000.000,00	0,00	0,00	100.000.000,00	100.000.000,00	SARANG BURUNG DANAU	/ JAWAI
07	Jalan Desa Bakau	1	Paket	100.000.000,00	100.000.000,00	0,00	0,00	100.000.000,00	100.000.000,00	BAKAU	/ JAWAI
08	Jalan Desa Pelimpaan	1	Paket	100.000.000,00	100.000.000,00	0,00	0,00	100.000.000,00	100.000.000,00	PELIMPAAN	/ JAWAI
09	Penimbunan Jalan Batu Kong/Sertu	1	Paket	150.000.000,00	150.000.000,00	0,00	0,00	150.000.000,00	150.000.000,00	SARILABA A	/ JAWAI SELATAN
10	Peningkatan Jalan Poros Desa	1	Paket	100.000.000,00	100.000.000,00	0,00	0,00	100.000.000,00	100.000.000,00	SEI NYIRIH	/ JAWAI
1.03.10301.15.91	Peningkatan Jalan (Poros Desa) Paket XXI	Indikator : Tercapainya jaringan infrastruktur jalan dalam kondisi mantap Sasaran : Kondisi jalan semakin membaik			925.000.000,00	0,00	0,00	925.000.000,00	925.000.000,00		
		Target : -									
01	Administrasi Kegiatan	1	Ls	50.000.000,00	50.000.000,00	0,00	0,00	50.000.000,00	50.000.000,00	/	
02	Peningkatan Jalan Desa Mentibar-Daup Kec. Paloh-Kec. Galing	1	Paket	100.000.000,00	100.000.000,00	0,00	0,00	100.000.000,00	100.000.000,00	MENTIBAR	/ PALOH
03	Peningkatan Jalan Dusun Kampung keramat-Parit Baru Kec. Teluk Keramat-Kec. Galing	1	Paket	100.000.000,00	100.000.000,00	0,00	0,00	100.000.000,00	100.000.000,00	/	
04	Jl. AMD Menuju SMA I Teluk Keramat	1	Paket	150.000.000,00	150.000.000,00	0,00	0,00	150.000.000,00	150.000.000,00	SEKURA	/ TELUK KERAMAT

PROGRAM KEGIATAN					INDIKATOR KINERJA DAN KELOMPOK SASARAN KEGIATAN		PAGU INDIKATIF TAHUN 2020				PRAKIRAAN MAJU		LOKASI	
							DAU	DAK	PAD	JUMLAH				
	05	Peningkatan Jalan Semanter-Semeru Mekar Sekuntum	1	Paket	150.000.000,00	150.000.000,00	0,00	0,00	150.000.000,00	150.000.000,00	MEKAR SEKUNTUM	/	TELUK KERAMA	
	06	Peningkatan Jalan Ibu Kota Kec. Teluk Keramat Jl. H. Derahim	1	Paket	150.000.000,00	150.000.000,00	0,00	0,00	150.000.000,00	150.000.000,00	SEKURA	/	TELUK KERAMA	
	07	Peningkatan Jalan Dusun Semanter Keramat	1	Paket	150.000.000,00	150.000.000,00	0,00	0,00	150.000.000,00	150.000.000,00		/		
	08	Penimbunan Jalan Dusun Sebelitak, Desa Berlimang	1	Paket	75.000.000,00	75.000.000,00	0,00	0,00	75.000.000,00	75.000.000,00	BERLIMANG	/	TELUK KERAMA	
1.03.10301.15.92	Peningkatan Jalan (Poros Desa) Paket XXII		Indikator : Tercapainya jaringan infrastruktur jalan dalam kondisi mantap			1.600.000.000,00	0,00	0,00	1.600.000.000,00	1.600.000.000,00				
			Sasaran : Kondisi jalan semakin membaik			Target : -								
	01	Administrasi Kegiatan	1	Ls	50.000.000,00	50.000.000,00	0,00	0,00	50.000.000,00	50.000.000,00		/		
	02	Jalan Lingkungan MAN Cendekia	1	Paket	850.000.000,00	850.000.000,00	0,00	0,00	850.000.000,00	850.000.000,00	LUMBANG	/	SAMBAS	
	03	Pengecoran/Pengerasan Jalan Danyon Sambas	1	Paket	200.000.000,00	200.000.000,00	0,00	0,00	200.000.000,00	200.000.000,00		/		
	04	Penimbunan Batu Kong+Sertu	1	Paket	200.000.000,00	200.000.000,00	0,00	0,00	200.000.000,00	200.000.000,00	SEPUK TANJUNG	/	SEBAWI	
	05	Peningkatan Jalan Poros Desa	1	Paket	100.000.000,00	100.000.000,00	0,00	0,00	100.000.000,00	100.000.000,00	SEMANJANG	/	SEBAWI	
	06	Penimbunan Jalan Desa Madak	1	Paket	100.000.000,00	100.000.000,00	0,00	0,00	100.000.000,00	100.000.000,00	MADAK	/	SUBAH	
	07	Pembuatan Badan Jalan	1	Paket	100.000.000,00	100.000.000,00	0,00	0,00	100.000.000,00	100.000.000,00	LUBUK DAGANG	/	SAMBAS	
1.03.10301.15.93	Peningkatan Jalan (Poros Desa) Paket XXIII		Indikator : Tercapainya jaringan infrastruktur jalan dalam kondisi mantap			1.000.000.000,00	0,00	0,00	1.000.000.000,00	1.000.000.000,00				
			Sasaran : Kondisi jalan semakin membaik			Target : -								
	01	Administrasi Kegiatan	1	Ls	50.000.000,00	50.000.000,00	0,00	0,00	50.000.000,00	50.000.000,00		/		
	02	Jalan Latasir Desa Sebusus	1	Paket	150.000.000,00	150.000.000,00	0,00	0,00	150.000.000,00	150.000.000,00	SEBUBUS	/	PALOH	
	03	Jalan Desa Tangaran, Kec. Tangaran	1	Paket	200.000.000,00	200.000.000,00	0,00	0,00	200.000.000,00	200.000.000,00	TANGARAN	/	TANGARAN	
	04	Ruas Jalan Kab. Panjang	1	Paket	200.000.000,00	200.000.000,00	0,00	0,00	200.000.000,00	200.000.000,00	SIMPANG EMPAT	/	TANGARAN	
	05	Ruas Jalan Dusun Parit Merdeka- Desa Arung Medang	1	Paket	200.000.000,00	200.000.000,00	0,00	0,00	200.000.000,00	200.000.000,00	ARUNG MEDANG	/	TANGARAN	
	06	Timbunan Tanah Kong / Sirtu	1	Paket	200.000.000,00	200.000.000,00	0,00	0,00	200.000.000,00	200.000.000,00	MALEK	/	PALOH	
1.03.10301.15.127	Koordinasi dan Konsultasi Bidang Jalan dan Jembatan		Indikator : Tercapainya jaringan infrastruktur jalan dan jembatan dalam kondisi mantap			700.000.000,00	0,00	0,00	700.000.000,00	700.000.000,00				
			Sasaran : Kondisi jalan dan jembatan semakin membaik			Target : -								
	01	Koordinasi dan Konsultasi Bidang Jalan dan Jembatan	1	Ls	700.000.000,00	700.000.000,00	0,00	0,00	700.000.000,00	700.000.000,00		/		
1.03.10301.15.150	Peningkatan Jalan (Poros Desa) paket XIII		Indikator : Tercapainya Jaringan Infrastruktur Jalan Dalam Kondisi Mantap			2.490.000.000,00	0,00	0,00	2.490.000.000,00	2.490.000.000,00				
			Sasaran : Kondisi jalan yang semakin membaik			Target : -								
	01	Administrasi Kegiatan	1	Ls	50.000.000,00	50.000.000,00	0,00	0,00	50.000.000,00	50.000.000,00		/		

PROGRAM KEGIATAN		INDIKATOR KINERJA DAN KELOMPOK SASARAN KEGIATAN			PAGU INDIKATIF TAHUN 2020				PRAKIRAAN MAJU	LOKASI	
					DAU	DAK	PAD	JUMLAH			
02	Peningkatan Jalan Aspal Pasar Perigi Parit Rt.07 dan Rt.08 Desa Sebagu	1	Paket	300.000.000,00	300.000.000,00	0,00	0,00	300.000.000,00	300.000.000,00	SEBAGU	/ TELUK KERAMAT
03	Penimbunan Jalan Desa Batu Kong dan Sirtu menuju Kec Teluk Keramat Dusun Sebadri RT 11 Desa TRI MANDAYAN	1	Paket	200.000.000,00	200.000.000,00	0,00	0,00	200.000.000,00	200.000.000,00	TRI MANDAYAN	/ TELUK KERAMAT
04	Jalan Dusun Sekabau Menuju P.Rabu Desa Kuala Pangkalan Keramat	1	Paket	200.000.000,00	200.000.000,00	0,00	0,00	200.000.000,00	200.000.000,00	KUALA PANGKALAN KERAMAT	/ TELUK KERAMAT
05	Pembangunan/Rehabilitasi/Peningkatan/Pengerasan Jalan Desa Desa Pedada	1	Paket	200.000.000,00	200.000.000,00	0,00	0,00	200.000.000,00	200.000.000,00	PEDADA	/ TELUK KERAMAT
06	Pembangunan Jalan Rumah Sakit Pratama RT 01 RW 01 Desa PURINGAN	1	Paket	200.000.000,00	200.000.000,00	0,00	0,00	200.000.000,00	200.000.000,00	PURINGAN	/ TELUK KERAMAT
07	Peningkatan Jalan AMD Tj. Harapan Dsn Sepandan SEPADU-TELUK KERAMAT	1	Paket	250.000.000,00	250.000.000,00	0,00	0,00	250.000.000,00	250.000.000,00	SEPADU	/ TELUK KERAMAT
08	Kelanjutan peningkatan Pembangunan Jalan Cor Beton (Rigit) Desa Sungai Kumpai	1	Paket	250.000.000,00	250.000.000,00	0,00	0,00	250.000.000,00	250.000.000,00	SUNGAI KUMPAI	/ TELUK KERAMAT
09	Jalan Sekura-Semayong	1	Paket	840.000.000,00	840.000.000,00	0,00	0,00	840.000.000,00	840.000.000,00	SUNGAI KUMPAI	/ TELUK KERAMAT
1.03.10301.15.152	Peningkatan Jalan (Poros Desa) Paket XIV	Indikator : Tercapainya jaringan infrastruktur jalan dalam kondisi mantap			1.200.000.000,00	0,00	0,00	1.200.000.000,00	1.200.000.000,00		
		Sasaran : Kondisi jalan semakin membaik			Target : -						
01	Administrasi Kegiatan	1	Ls	50.000.000,00	50.000.000,00	0,00	0,00	50.000.000,00	50.000.000,00		
02	Pembuatan Jalan SPB-SPA Ke. Subah	1	Paket	200.000.000,00	200.000.000,00	0,00	0,00	200.000.000,00	200.000.000,00		
03	Pembuatan Jalan SPD-SPC kec. Subah	1	Paket	200.000.000,00	200.000.000,00	0,00	0,00	200.000.000,00	200.000.000,00		
04	Peningkatan Jalan /Jembatan Gapura-tempukung	1	Paket	350.000.000,00	350.000.000,00	0,00	0,00	350.000.000,00	350.000.000,00	GAPURA	/ SAMBAS
05	Penimbunan Jalan Desa Madak Dusun Prajo	1	Paket	50.000.000,00	50.000.000,00	0,00	0,00	50.000.000,00	50.000.000,00	MADAK	/ SUBAH
06	Penimbunan Jalan Desa Tebuah Elok	1	Paket	50.000.000,00	50.000.000,00	0,00	0,00	50.000.000,00	50.000.000,00	TEBUAH ELOK	/ SUBAH
07	Penimbunan Jalan Desa Sabung	1	Paket	50.000.000,00	50.000.000,00	0,00	0,00	50.000.000,00	50.000.000,00	SABUNG	/ SUBAH
08	Penimbunan Jalan Desa Sepok Tanjung	1	Paket	50.000.000,00	50.000.000,00	0,00	0,00	50.000.000,00	50.000.000,00	SEPUK TANJUNG	/ SEBAWI
09	Pembuatan Jalan Gg. Dusun I Desa Sungai Deden	1	Paket	200.000.000,00	200.000.000,00	0,00	0,00	200.000.000,00	200.000.000,00	SEI DEDEDEN	/ SUBAH
1.03.10301.15.153	Peningkatan Jalan (Poros Desa) Paket XV	Indikator : Tercapainya jaringan infrastruktur jalan dalam kondisi mantap			1.800.000.000,00	0,00	0,00	1.800.000.000,00	1.800.000.000,00		
		Sasaran : Kondisi jalan semakin membaik			Target : -						
01	Administrasi Kegiatan	1	Ls	50.000.000,00	50.000.000,00	0,00	0,00	50.000.000,00	50.000.000,00		
02	Jalan Desa Sei.Nyirih	1	Paket	100.000.000,00	100.000.000,00	0,00	0,00	100.000.000,00	100.000.000,00	SEI NYIRIH	/ JAWAI
03	Jalan Desa Sentebang	1	Paket	100.000.000,00	100.000.000,00	0,00	0,00	100.000.000,00	100.000.000,00	SENTEBANG	/ JAWAI
04	Peningkatan Jalan Dungun Laut Kec. Jawai	1	Paket	100.000.000,00	100.000.000,00	0,00	0,00	100.000.000,00	100.000.000,00	DUNGUN LAUT	/ JAWAI
05	Peningkatan Jalan Sentebang Barat, Sentebang Kec. Jawai	1	Paket	100.000.000,00	100.000.000,00	0,00	0,00	100.000.000,00	100.000.000,00	SENTEBANG	/ JAWAI
06	Peningkatan Jalan Suhapi - Kec. Jawai Selatan	1	Paket	100.000.000,00	100.000.000,00	0,00	0,00	100.000.000,00	100.000.000,00	SUAH API	/ JAWAI SELATAN

PROGRAM KEGIATAN		INDIKATOR KINERJA DAN KELOMPOK SASARAN KEGIATAN			PAGU INDIKATIF TAHUN 2020				PRAKIRAAN MAJU	LOKASI	
					DAU	DAK	PAD	JUMLAH			
	07	Penimbunan Batu Kong Jalan Pelimpaan Kec. Jawai	1	Paket	100.000.000,00	100.000.000,00	0,00	0,00	100.000.000,00	100.000.000,00	PELIMPAAN / JAWAI
	08	Peningkatan Jalan Sarilaba A	1	Paket	100.000.000,00	100.000.000,00	0,00	0,00	100.000.000,00	100.000.000,00	SARILABA A / JAWAI SELATAN
	09	Peningkatan Jalan Sei Nyirih	1	Paket	100.000.000,00	100.000.000,00	0,00	0,00	100.000.000,00	100.000.000,00	SEI NYIRIH / JAWAI
	10	Peningkatan Jalan Suah Api	1	Paket	100.000.000,00	100.000.000,00	0,00	0,00	100.000.000,00	100.000.000,00	SUAH API / JAWAI SELATAN
	11	Jalan Desa Matang Terap	1	Paket	150.000.000,00	150.000.000,00	0,00	0,00	150.000.000,00	150.000.000,00	MATANG TERAP / JAWAI SELATAN
	12	Peningkatan Jalan Desa Lambau Kab. Sambas	1	Paket	200.000.000,00	200.000.000,00	0,00	0,00	200.000.000,00	200.000.000,00	LAMBAU / JAWAI
	13	Pelebaran Penimbunan Beram Jl. Lambau Desa Lambau	1	Paket	100.000.000,00	100.000.000,00	0,00	0,00	100.000.000,00	100.000.000,00	/
	14	Peningkatan Jalan Kabupaten Sambas	1	Paket	400.000.000,00	400.000.000,00	0,00	0,00	400.000.000,00	400.000.000,00	/
1.03.10301.15.154	Peningkatan Jalan (poros desa) Paket XVI		Indikator : Tercapainya jaringan infrastruktur jalan dalam kondisi mantap Sasaran : Kondisi jalan semakin membaik			1.025.000.000,00	0,00	0,00	1.025.000.000,00	1.025.000.000,00	
						Target : -					
	01	Administrasi Kegiatan	1	Ls	50.000.000,00	50.000.000,00	0,00	0,00	50.000.000,00	50.000.000,00	/
	02	Peningkatan Jalan Desa Sengawang	1	Paket	100.000.000,00	100.000.000,00	0,00	0,00	100.000.000,00	100.000.000,00	SENGAWANG / TELUK KERAMAT
	03	Peningkatan Jalan Desa Lela	1	Paket	100.000.000,00	100.000.000,00	0,00	0,00	100.000.000,00	100.000.000,00	LELA / TELUK KERAMAT
	04	Peningkatan Jalan Desa Semayong Sungai Kumpai	1	Paket	100.000.000,00	100.000.000,00	0,00	0,00	100.000.000,00	100.000.000,00	SUNGAI KUMPAI / TELUK KERAMAT
	05	Peningkatan Jalan Dusun Dadau	1	Paket	100.000.000,00	100.000.000,00	0,00	0,00	100.000.000,00	100.000.000,00	/
	06	Peningkatan Jalan Jalan Desa Sekura	1	Paket	100.000.000,00	100.000.000,00	0,00	0,00	100.000.000,00	100.000.000,00	SEKURA / TELUK KERAMAT
	07	Peningkatan Jalan Jalan Desa Sekura	1	Paket	100.000.000,00	100.000.000,00	0,00	0,00	100.000.000,00	100.000.000,00	SEKURA / TELUK KERAMAT
	08	Penimbunan Badan Jalan Desa Sungai Kumpai Dsn. 02&03	1	Paket	75.000.000,00	75.000.000,00	0,00	0,00	75.000.000,00	75.000.000,00	SUNGAI KUMPAI / TELUK KERAMAT
	09	Penimbunan Badan Jalan Desa Sengawang Dsn. Ceramai	1	Paket	75.000.000,00	75.000.000,00	0,00	0,00	75.000.000,00	75.000.000,00	SENGAWANG / TELUK KERAMAT
	10	Penimbunan Jalan Desa Sengawang Dsn. Damar	1	Paket	75.000.000,00	75.000.000,00	0,00	0,00	75.000.000,00	75.000.000,00	SENGAWANG / TELUK KERAMAT
	11	Penimbunan Jalan Desa Sengawang Dsn. Kawakan	1	Paket	75.000.000,00	75.000.000,00	0,00	0,00	75.000.000,00	75.000.000,00	SENGAWANG / TELUK KERAMAT
	12	Penimbunan Jalan Desa Sengawang Dsn. Sederhana	1	Paket	75.000.000,00	75.000.000,00	0,00	0,00	75.000.000,00	75.000.000,00	SENGAWANG / TELUK KERAMAT
1.03.10301.15.155	Peningkatan Jalan (Poros Desa) Paket XVII		Indikator : Tercapainya Jaringan Infrastruktur Jalan Dalam Kondisi Mantap Sasaran : Kondisi jalan yang semakin membaik			1.800.000.000,00	0,00	0,00	1.800.000.000,00	1.800.000.000,00	
						Target : -					
	01	Administrasi Kegiatan	1	Paket	50.000.000,00	50.000.000,00	0,00	0,00	50.000.000,00	50.000.000,00	/
	02	Peningkatan Jalan Poros Desa Gapura	1	Paket	250.000.000,00	250.000.000,00	0,00	0,00	250.000.000,00	250.000.000,00	GAPURA / SAMBAS
	03	Peningkatan Jalan Poros Desa Tumuk Manggis	1	Paket	250.000.000,00	250.000.000,00	0,00	0,00	250.000.000,00	250.000.000,00	TUMUK MANGGIS / SAMBAS
	04	Penimbunan Jalan Komplek Didis Permai Dsn Sukaramai Ds Dalam Kaum Kec Sambas	1	Paket	200.000.000,00	200.000.000,00	0,00	0,00	200.000.000,00	200.000.000,00	DALAM KAUM / SAMBAS
	05	Penimbunan Jalan Dsn. Keramat Ds. Lumbang Kec Sambas	1	Paket	250.000.000,00	250.000.000,00	0,00	0,00	250.000.000,00	250.000.000,00	LUMBANG / SAMBAS
	06	Jalan Lingkungan RSUD Sambas	1	Paket	150.000.000,00	150.000.000,00	0,00	0,00	150.000.000,00	150.000.000,00	TUMUK MANGGIS / SAMBAS

PROGRAM KEGIATAN		INDIKATOR KINERJA DAN KELOMPOK SASARAN KEGIATAN			PAGU INDIKATIF TAHUN 2020				PRAKIRAAN MAJU	LOKASI	
					DAU	DAK	PAD	JUMLAH			
	07	Penimbunan Halaman Inspektorat	1	Paket	100.000.000,00	100.000.000,00	0,00	0,00	100.000.000,00	100.000.000,00	DALAM KAUM / SAMBAS
	08	Pembangunan Jalan Jl. LPDI Sambas	1	Paket	500.000.000,00	500.000.000,00	0,00	0,00	500.000.000,00	500.000.000,00	PENDAWAN / SAMBAS
	09	Penimbunan Jalan Barok Desa Rambli	1	Paket	50.000.000,00	50.000.000,00	0,00	0,00	50.000.000,00	50.000.000,00	SAING RAMBI / SAMBAS
1.03.10301.15.180	Pengadaan Tanah Untuk Pembangunan Jalan dan Jembatan		Indikator : Tercapainya Jaringan Infrastruktur Jalan dan Jembatan Dalam Kondisi Mantap Sasaran : Kondisi jalan dan jembatan yang semakin membaik			3.000.000.000,00	0,00	0,00	3.000.000.000,00	3.000.000.000,00	
	01	Pengadaan Tanah	1	Paket	3.000.000.000,00	3.000.000.000,00	0,00	0,00	3.000.000.000,00	3.000.000.000,00	/
1.03.10301.15.181	Penggantian Jembatan Kabupaten (DAK Penugasan) Paket I		Indikator : Tercapainya jaringan infrastruktur jembatan dalam kondisi mantap Sasaran : Kondisi jembatan semakin membaik			0,00	8.804.881.000,00	0,00	8.804.881.000,00	8.804.881.000,00	
	01	Administrasi Kegiatan	1	Ls	50.000.000,00	0,00	50.000.000,00	0,00	50.000.000,00	50.000.000,00	/
	02	Jembatan Jl. Bukit Mulia - Subah	1	Paket	8.754.881.000,00	0,00	8.754.881.000,00	0,00	8.754.881.000,00	8.754.881.000,00	BUKIT MULYA / SUBAH
1.03.10301.18	Program Rehabilitasi/Pemeliharaan Jalan dan Jembatan					10.159.500.000,00	0,00	0,00	10.159.500.000,00	10.159.500.000,00	
1.03.10301.18.07	Perawatan Prasarana dan Sarana Dasar Pekerjaan Umum		Indikator : Tercapainya jaringan infrastruktur jalan dalam kondisi mantap Sasaran : Kondisi jalan semakin membaik			2.850.000.000,00	0,00	0,00	2.850.000.000,00	2.850.000.000,00	
	01	Administrasi Kegiatan	1	Ls	50.000.000,00	50.000.000,00	0,00	0,00	50.000.000,00	50.000.000,00	/
	02	Perawatan Fungsional Jalan Wilayah I (Kec. Subah)	1	Paket	330.000.000,00	330.000.000,00	0,00	0,00	330.000.000,00	330.000.000,00	/
	03	Perawatan Fungsional Jalan Wilayah II (Kec. Teluk Keramat)	1	Paket	300.000.000,00	300.000.000,00	0,00	0,00	300.000.000,00	300.000.000,00	/
	04	Perawatan Fungsional Jalan Wilayah III (Kec. Paloh)	1	Paket	300.000.000,00	300.000.000,00	0,00	0,00	300.000.000,00	300.000.000,00	/
	05	Perawatan Fungsional Jalan Wilayah IV (Kec. Jawai)	1	Paket	320.000.000,00	320.000.000,00	0,00	0,00	320.000.000,00	320.000.000,00	/
	06	Perawatan Fungsional Jalan Wilayah V (Kec. Jawai Selatan)	1	Paket	300.000.000,00	300.000.000,00	0,00	0,00	300.000.000,00	300.000.000,00	/
	07	Perawatan Fungsional Jalan Wilayah VI (Kec. Tebas)	1	Paket	250.000.000,00	250.000.000,00	0,00	0,00	250.000.000,00	250.000.000,00	/
	08	Perawatan Fungsional Jalan Wilyaha VII (Kec. Selakau Timur)	1	Paket	300.000.000,00	300.000.000,00	0,00	0,00	300.000.000,00	300.000.000,00	/
	09	Perawatan Sarana dan Prasarana Dasar Pekerjaan Umum Jalan Wilayah I (Kec. Sambas, Sebawi, Sejangkung, Sajad, Subah, Kec. Selakau, Selakau Timur, Salatiga, Pemangkat, Semparuk, Kec. Tebas, Tekarang)	1	Paket	350.000.000,00	350.000.000,00	0,00	0,00	350.000.000,00	350.000.000,00	/
	10	Perawatan Sarana dan Prasarana Dasar Pekerjaan Umum Jalan Wilayah II (Kec. Jawai, Jawai Selatan, Kec. Teluk Keramat, Tangaran Galing, Paloh, Sajingan Besar)	1	Paket	350.000.000,00	350.000.000,00	0,00	0,00	350.000.000,00	350.000.000,00	/
1.03.10301.18.08	Pemeliharaan Rutin Jalan Kabupaten (Lokal Primer)		Indikator : Tercapainya jaringan infrastruktur jalan dalam kondisi mantap Sasaran : Kondisi jalan semakin membaik			1.875.000.000,00	0,00	0,00	1.875.000.000,00	1.875.000.000,00	
	01	Administrasi Kegiatan	1	Ls	50.000.000,00	50.000.000,00	0,00	0,00	50.000.000,00	50.000.000,00	/

PROGRAM KEGIATAN					INDIKATOR KINERJA DAN KELOMPOK SASARAN KEGIATAN		PAGU INDIKATIF TAHUN 2020				PRAKIRAAN MAJU	LOKASI	
							DAU	DAK	PAD	JUMLAH			
	02	Pemeliharaan Jalan Marhaen, Jalan H.Ali Jalan Pasar Ikan Lama			1	Paket	825.000.000,00	825.000.000,00	0,00	0,00	825.000.000,00	825.000.000,00	/
	03	Pemeliharaan Jl. Veteran Kec. Teluk Keramat			1	Paket	500.000.000,00	500.000.000,00	0,00	0,00	500.000.000,00	500.000.000,00	/
	04	Pemeliharaan Jl. Olahraga Kec. Teluk Keramat			1	Paket	500.000.000,00	500.000.000,00	0,00	0,00	500.000.000,00	500.000.000,00	/
1.03.10301.18.09	Pemeliharaan Berkala Jalan Kabupaten		Indikator : Tercapainya Jaringan Infrastruktur Jalan Dalam Kondisi Mantap				4.650.000.000,00	0,00	0,00	4.650.000.000,00	4.650.000.000,00		
	Sasaran : Kondisi jalan yang semakin membaik						Target : -						
	01	Administrasi Kegiatan			1	Paket	50.000.000,00	50.000.000,00	0,00	0,00	50.000.000,00	50.000.000,00	/
	02	Pemeliharaan Jl. Semparuk - Bentunai Kec. Semparuk			1	Paket	600.000.000,00	600.000.000,00	0,00	0,00	600.000.000,00	600.000.000,00	SEPADU / SEMPARUK
	03	Pemeliharaan Jl. Parit Baru - Parit Lintang Kec. Salatiga			1	Paket	500.000.000,00	500.000.000,00	0,00	0,00	500.000.000,00	500.000.000,00	PARIT BARU / SALATIGA
	04	Pemeliharaan Jl. U. Bawadi Kec. Pemangkat			1	Paket	400.000.000,00	400.000.000,00	0,00	0,00	400.000.000,00	400.000.000,00	PEMANGKAT KOTA / PEMANGKAT
	05	Pemeliharaan Jl. Selakau - Seranggam Kec. Selakau			1	Paket	500.000.000,00	500.000.000,00	0,00	0,00	500.000.000,00	500.000.000,00	BENTUNAI / SELAKAU
	06	Pemeliharaan Jl. Sekura - Simpang Empat Kec. Teluk Keramat			1	Paket	500.000.000,00	500.000.000,00	0,00	0,00	500.000.000,00	500.000.000,00	TRI MANDAYAN / TELUK KERAMAT
	07	Pemeliharaan Jl. Sekura - Teluk Kalong Kec. Teluk Keramat			1	Paket	500.000.000,00	500.000.000,00	0,00	0,00	500.000.000,00	500.000.000,00	/
	08	Pemeliharaan Jl. Tebas - Sungai Kelambu Kec. Tebas			1	Paket	500.000.000,00	500.000.000,00	0,00	0,00	500.000.000,00	500.000.000,00	SUNGAI KELAMBU / TEBAS
	09	Pemeliharaan Jl. Sentebang - Rambayan Kec. Jawai/Tekarang			1	Paket	500.000.000,00	500.000.000,00	0,00	0,00	500.000.000,00	500.000.000,00	SENTEBANG / JAWAI
	10	Pemeliharaan Jl. Sungai Batang - Pinang Merah Kec. Jawai Selatan			1	Paket	600.000.000,00	600.000.000,00	0,00	0,00	600.000.000,00	600.000.000,00	/
1.03.10301.18.22	Perawatan Prasarana dan Sarana Dasar Pekerjaan Umum (Bidang Jembatan)		Indikator : Tercapainya jaringan infrastruktur jembatan dalam kondisi mantap				784.500.000,00	0,00	0,00	784.500.000,00	784.500.000,00		
	Sasaran : Kondisi jembatan semakin membaik						Target : -						
	01	Administrasi Kegiatan			1	Ls	50.000.000,00	50.000.000,00	0,00	0,00	50.000.000,00	50.000.000,00	/
	02	Perawatan Sarana dan Prasarana Dasar Pekerjaan Umum Jembatan Wilayah I (Kec. Sambas, Sebawi, Sejangkung Sajad, Subah, Kec. Selakau, Selakau Timur, Salatiga, Pemangkat, Semparuk, Kec. Tebas, Tekarang)			1	Paket	400.000.000,00	400.000.000,00	0,00	0,00	400.000.000,00	400.000.000,00	/
	03	Perawatan Sarana dan Prasarana Dasar Pekerjaan Umum Jembatan Wilayah II (Kec. Jawai, Jawai Selatan, Kec. Teluk Keramat, Tangaran Galing, Paloh, Sajingan Besar)			1	Paket	334.500.000,00	334.500.000,00	0,00	0,00	334.500.000,00	334.500.000,00	/
1.03.10301.23	Program Peningkatan Sarana dan Prasarana Kebinamargaan						270.000.000,00	0,00	0,00	270.000.000,00	270.000.000,00		
1.03.10301.23.10	Rehabilitasi/Pemeliharaan Alat-Alat Berat		Indikator : -				210.000.000,00	0,00	0,00	210.000.000,00	210.000.000,00		
	Sasaran : -						Target : -						
	01	Rehabilitasi/Pemeliharaan Alat-alat Berat			1	Ls	210.000.000,00	210.000.000,00	0,00	0,00	210.000.000,00	210.000.000,00	/

PROGRAM KEGIATAN	INDIKATOR KINERJA DAN KELOMPOK SASARAN KEGIATAN	PAGU INDIKATIF TAHUN 2020				PRAKIRAAN MAJU	LOKASI	
		DAU	DAK	PAD	JUMLAH			
1.03.10301.23.12	Rehabilitasi/Pemeliharaan Alat-Alat Ukur dan Bahan Laboratorium Kebinamargaan	Indikator : Peningkatan sarana dan prasarana kebinamargaan Sasaran : Terpeliharanya Alat-Alat Ukur Bahan Laboratorium Kebinamargaan	60.000.000,00	0,00	0,00	60.000.000,00	60.000.000,00	
	01 Administrasi Proyek (AP)	1 Tahun 36.000.000,00	36.000.000,00	0,00	0,00	36.000.000,00	36.000.000,00	/
	02 Belanja Pemeliharaan Peralatan dan Mesin	1 Ls 24.000.000,00	24.000.000,00	0,00	0,00	24.000.000,00	24.000.000,00	/
1.03.10301.24	Program Pengembangan dan Pengelolaan Jaringan Irigasi, Rawa dan Jaringan Pengairan Lainnya		13.087.784.500,00	12.000.000.000,00	0,00	25.087.784.500,00	25.087.784.500,00	
1.03.10301.24.01	Perencanaan Pembangunan Jaringan Irigasi	Indikator : Tersusunya Dokumen perencanaan pembangunan jaringan irigasi Sasaran : Perencanaan pembangunan jaringan irigasi	600.000.000,00	0,00	0,00	600.000.000,00	600.000.000,00	
	01 Survey Identifikasi dan Design (SID) Daerah Irigasi Rawa (DIR) di Kab. Sambas	1 Ls 300.000.000,00	300.000.000,00	0,00	0,00	300.000.000,00	300.000.000,00	/
	02 Survey Identifikasi dan Design (SID) Daerah Irigasi (DI) di Kab. Sambas	1 Ls 300.000.000,00	300.000.000,00	0,00	0,00	300.000.000,00	300.000.000,00	/
1.03.10301.24.33	Pemeliharaan Jaringan Pengairan (Paket II)	Indikator : - Sasaran : -	500.000.000,00	0,00	0,00	500.000.000,00	500.000.000,00	
	01 OP Jaringan Pengairan Kec. Tekarang	1 Paket 50.000.000,00	50.000.000,00	0,00	0,00	50.000.000,00	50.000.000,00	/
	02 OP Jaringan Pengairan Kec. Tangaran, Kec. Paloh	1 Paket 100.000.000,00	100.000.000,00	0,00	0,00	100.000.000,00	100.000.000,00	/
	03 OP Jaringan Kec. Selakau, Kec. Selakau Timur	1 Paket 50.000.000,00	50.000.000,00	0,00	0,00	50.000.000,00	50.000.000,00	/
	04 OP Jaringan Pengairan Kec. Jawai, Kec. Jawai Selatan	1 Paket 100.000.000,00	100.000.000,00	0,00	0,00	100.000.000,00	100.000.000,00	/
	05 OP Jaringan Pengairan Kec. Sajad, Kec. Sejangkung	1 Paket 100.000.000,00	100.000.000,00	0,00	0,00	100.000.000,00	100.000.000,00	/
	06 OP Jaringan Pengairan Kec. Galing, Kec. Sajingan Besar	1 Paket 100.000.000,00	100.000.000,00	0,00	0,00	100.000.000,00	100.000.000,00	/
1.03.10301.24.37	Pemeliharaan jaringan pengairan (Paket I)	Indikator : - Sasaran : -	500.000.000,00	0,00	0,00	500.000.000,00	500.000.000,00	
	01 OP Jaringan Pengairan Kec. Teluk Keramat	1 Paket 100.000.000,00	100.000.000,00	0,00	0,00	100.000.000,00	100.000.000,00	/
	02 OP Jaringan Pengairan Kec. Tebas	1 Paket 100.000.000,00	100.000.000,00	0,00	0,00	100.000.000,00	100.000.000,00	/
	03 OP Jaringan Pengairan Kec. Sambas	1 Paket 100.000.000,00	100.000.000,00	0,00	0,00	100.000.000,00	100.000.000,00	/
	04 OP Jaringan Pengairan Kec. Salatiga	1 Paket 100.000.000,00	100.000.000,00	0,00	0,00	100.000.000,00	100.000.000,00	/
	05 OP Jaringan Pengairan Kec. Semparuk	1 Paket 100.000.000,00	100.000.000,00	0,00	0,00	100.000.000,00	100.000.000,00	/
1.03.10301.24.63	Rehabilitasi jaringan irigasi Paket I (DAK PENUKASAN)	Indikator : - Sasaran : -	0,00	2.330.000.000,00	0,00	2.330.000.000,00	2.330.000.000,00	
	01 Administrasi Kegiatan	1 Ls 30.000.000,00	0,00	30.000.000,00	0,00	30.000.000,00	30.000.000,00	/
	02 Belanja Jasa Konsultansi Pengawasan	1 Paket 100.000.000,00	0,00	100.000.000,00	0,00	100.000.000,00	100.000.000,00	/

PROGRAM KEGIATAN		INDIKATOR KINERJA DAN KELOMPOK SASARAN KEGIATAN				PAGU INDIKATIF TAHUN 2020				PRAKIRAAN MAJU	LOKASI
						DAU	DAK	PAD	JUMLAH		
	03	Rehabilitasi Jaringan D.I.R Semparuk (Bangunan Air 4 bh) Kec. Semparuk	1	Paket	600.000.000,00	0,00	600.000.000,00	0,00	600.000.000,00	600.000.000,00	SEMPARUK / SEMPARUK
	04	Rehabilitasi Jaringan D.I.R Sepadu (Saluran 5.000 mtr, Bangunan Air 4 bh) Kec. Semparuk	1	Paket	1.100.000.000,00	0,00	1.100.000.000,00	0,00	1.100.000.000,00	1.100.000.000,00	SEPADU / SEMPARUK
	05	Rehabilitasi Jaringan D.I.R Segedong (Saluran 2.000 mtr, Bangunan Air 4 bh) Kec. Tebas	1	Paket	500.000.000,00	0,00	500.000.000,00	0,00	500.000.000,00	500.000.000,00	SEGEDONG / TEBAS
1.03.10301.24.64	Rehabilitasi jaringan irigasi Paket II (DAK PENUGASAN)		Indikator : - Sasaran : -			0,00	2.130.000.000,00	0,00	2.130.000.000,00	2.130.000.000,00	
	01	Administrasi Kegiatan	1	Ls	30.000.000,00	0,00	30.000.000,00	0,00	30.000.000,00	30.000.000,00	/
	02	Belanja Jasa Konsultansi Pengawasan	1	Paket	100.000.000,00	0,00	100.000.000,00	0,00	100.000.000,00	100.000.000,00	/
	03	Rehabilitasi Jaringan D.I.R Gapura (Bangunan Air 4 bh) Kec. Sambas	1	Paket	600.000.000,00	0,00	600.000.000,00	0,00	600.000.000,00	600.000.000,00	GAPURA / SAMBAS
	04	Rehabilitasi Jaringan D.I.R Parit Cegat (Bangunan Air 4 bh) Kec. Sejangkung	1	Paket	450.000.000,00	0,00	450.000.000,00	0,00	450.000.000,00	450.000.000,00	PIANTUS / SEJANGKUNG
	05	Rehabilitasi Jaringan D.I.R Sentalik (Saluran 5.000 mtr, Bangunan Air 3 bh) Kec. Sejangkung	1	Paket	950.000.000,00	0,00	950.000.000,00	0,00	950.000.000,00	950.000.000,00	SETALIK / SEJANGKUNG
1.03.10301.24.65	Rehabilitasi jaringan irigasi Paket III (DAK PENUGASAN)		Indikator : - Sasaran : -			0,00	2.130.000.000,00	0,00	2.130.000.000,00	2.130.000.000,00	
	01	Administrasi Kegiatan	1	Paket	30.000.000,00	0,00	30.000.000,00	0,00	30.000.000,00	30.000.000,00	/
	02	Belanja Jasa Konsultansi Pengawasan	1	Paket	100.000.000,00	0,00	100.000.000,00	0,00	100.000.000,00	100.000.000,00	/
	03	Rehabilitasi Jaringan D.I.R Sempurna (Saluran 4.000 mtr, Bangunan Air 2 bh) Kec. Subah	1	Paket	300.000.000,00	0,00	300.000.000,00	0,00	300.000.000,00	300.000.000,00	SEMPURNA / SUBAH
	04	Rehabilitasi Jaringan D.I.R Madak (Saluran 5.000 mtr, Bangunan Air 2 bh) Kec. Subah	1	Paket	800.000.000,00	0,00	800.000.000,00	0,00	800.000.000,00	800.000.000,00	MADAK / SUBAH
	05	Rehabilitasi Jaringan D.i.R Teluk Pandan (Saluran 6.000 mtr, Bangunan air 2 bh) Kec. Galing	1	Paket	900.000.000,00	0,00	900.000.000,00	0,00	900.000.000,00	900.000.000,00	TELUK PANDAN / GALING
1.03.10301.24.66	Rehabilitasi jaringan irigasi Paket IV (DAK PENUGASAN)		Indikator : - Sasaran : -			0,00	5.410.000.000,00	0,00	5.410.000.000,00	5.410.000.000,00	
	01	Administrasi Kegiatan	1	Ls	60.000.000,00	0,00	60.000.000,00	0,00	60.000.000,00	60.000.000,00	/
	02	Belanja Jasa Konsultansi Pengawasan	1	Paket	200.000.000,00	0,00	200.000.000,00	0,00	200.000.000,00	200.000.000,00	/
	03	Rehabilitasi Jaringan D.I.R Sebagu (Saluran 5.000 mtr, Bangunan air 2 bh) Kec. Teluk Keramat	1	Paket	800.000.000,00	0,00	800.000.000,00	0,00	800.000.000,00	800.000.000,00	SEBAGU / TELUK KERAMAT
	04	Rehabilitasi Jaringan D.I.R Sekura (Saluran 10.000 mtr, Bangunan air 3 bh) Kec. Teluk Keramat	1	Paket	1.200.000.000,00	0,00	1.200.000.000,00	0,00	1.200.000.000,00	1.200.000.000,00	SEKURA / TELUK KERAMAT
	05	Rehabilitasi Jaringan D.I.R Sungai Serabek (Bangunan air 3 bh) Kec. Teluk Keramat	1	Paket	450.000.000,00	0,00	450.000.000,00	0,00	450.000.000,00	450.000.000,00	SUNGAI SERABEK / TELUK KERAMAT
	06	Rehabilitasi Jaringan D.I.R Arung Parak (Saluran 3.500 mtr, Bangunan Air 3 bh) Kec. Tangaran	1	Paket	800.000.000,00	0,00	800.000.000,00	0,00	800.000.000,00	800.000.000,00	ARUNG PARAK / TANGARAN

PROGRAM KEGIATAN		INDIKATOR KINERJA DAN KELOMPOK SASARAN KEGIATAN			PAGU INDIKATIF TAHUN 2020				PRAKIRAAN MAJU	LOKASI	
					DAU	DAK	PAD	JUMLAH			
07	Rehabilitasi Jaringan D.I.R Merabuan (Saluran 8.000 mtr, Bangunan air 3 bh) Kec. Paloh	1	Paket	1.250.000.000,00	0,00	1.250.000.000,00	0,00	1.250.000.000,00	1.250.000.000,00	MERABUAN	/ TANGARAN
08	Rehabilitasi Jaringan D.I.R Kalimantan (Saluran 2.000 mtr, Bangunan air 3 bh) Kec. Paloh	1	Paket	650.000.000,00	0,00	650.000.000,00	0,00	650.000.000,00	650.000.000,00	KALIMANTAN	/ PALOH
1.03.10301.24.101	Rehabilitasi Jaringan Irigasi (Paket I)	Indikator :- Sasaran :-			2.020.000.000,00	0,00	0,00	2.020.000.000,00	2.020.000.000,00		
01	Administrasi Kegiatan	1	Ls	50.000.000,00	50.000.000,00	0,00	0,00	50.000.000,00	50.000.000,00		
02	Belanja Jasa Konsultasi Perencanaan	1	Paket	50.000.000,00	50.000.000,00	0,00	0,00	50.000.000,00	50.000.000,00		
03	Belanja Jasa Konsultasi Pengawasan	1	Paket	50.000.000,00	50.000.000,00	0,00	0,00	50.000.000,00	50.000.000,00		
04	Rehabilitasi Saluran Desa Buduk Sempadang	1	Paket	50.000.000,00	50.000.000,00	0,00	0,00	50.000.000,00	50.000.000,00	BUDUK SEMPADANG	/ SELAKAU TIMUR
05	Rehabilitasi Saluran Desa Sei Nyirih	1	Paket	50.000.000,00	50.000.000,00	0,00	0,00	50.000.000,00	50.000.000,00	SUNGAI NYIRIH	/ SELAKAU
06	Rehabilitasi Saluran Desa Sepingga	1	Paket	50.000.000,00	50.000.000,00	0,00	0,00	50.000.000,00	50.000.000,00	SEPINGGAN	/ SEMPARUK
07	Rehabilitasi Saluran Desa Semparuk	1	Paket	50.000.000,00	50.000.000,00	0,00	0,00	50.000.000,00	50.000.000,00	SEMPARUK	/ SEMPARUK
08	Rehabilitasi Saluran Desa Sepadu	1	Paket	50.000.000,00	50.000.000,00	0,00	0,00	50.000.000,00	50.000.000,00	SEPADU	/ SEMPARUK
09	Rehabilitasi Saluran Desa Serumpun	1	Paket	50.000.000,00	50.000.000,00	0,00	0,00	50.000.000,00	50.000.000,00	SERUMPUN	/ SALATIGA
10	Rehabilitasi Saluran Desa Sei Toman	1	Paket	50.000.000,00	50.000.000,00	0,00	0,00	50.000.000,00	50.000.000,00	SUNGAI TOMAN	/ SALATIGA
11	Rehabilitasi Saluran Desa Sempalai	1	Paket	50.000.000,00	50.000.000,00	0,00	0,00	50.000.000,00	50.000.000,00	SEMPALAI	/ TEBAS
12	Rehabilitasi Saluran Desa Tebas Sungai	1	Paket	50.000.000,00	50.000.000,00	0,00	0,00	50.000.000,00	50.000.000,00	TEBAS SUNGAI	/ TEBAS
13	Rehabilitasi Saluran Desa Makrampai	1	Paket	50.000.000,00	50.000.000,00	0,00	0,00	50.000.000,00	50.000.000,00	MAK RAMPAI	/ TEBAS
14	Rehabilitasi Saluran Desa Mak Tangguk	1	Paket	50.000.000,00	50.000.000,00	0,00	0,00	50.000.000,00	50.000.000,00	MAK TANGGUK	/ TEBAS
15	Rehabilitasi Saluran Desa Seberkat	1	Paket	50.000.000,00	50.000.000,00	0,00	0,00	50.000.000,00	50.000.000,00	SEBERKAT	/ TEBAS
16	Rehabilitasi Saluran Desa Bekut	1	Paket	50.000.000,00	50.000.000,00	0,00	0,00	50.000.000,00	50.000.000,00	BEKUT	/ TEBAS
17	Rehabilitasi Saluran Desa Sejiram	1	Paket	50.000.000,00	50.000.000,00	0,00	0,00	50.000.000,00	50.000.000,00	SEJIRAM	/ TEBAS
18	Rehabilitasi Saluran Desa Batu Makjage	1	Paket	50.000.000,00	50.000.000,00	0,00	0,00	50.000.000,00	50.000.000,00	BATU MAKJAGE	/ TEBAS
19	Rehabilitasi Saluran Desa Parit Setia	1	Paket	50.000.000,00	50.000.000,00	0,00	0,00	50.000.000,00	50.000.000,00	PARIT SETIA	/ JAWAI
20	Rehabilitasi Saluran Desa Lambau	1	Paket	50.000.000,00	50.000.000,00	0,00	0,00	50.000.000,00	50.000.000,00	LAMBAU	/ JAWAI
21	Rehabilitasi Saluran Desa Bakau	1	Paket	50.000.000,00	50.000.000,00	0,00	0,00	50.000.000,00	50.000.000,00	BAKAU	/ JAWAI
22	Rehabilitasi Saluran Desa Pelimpaan	1	Paket	30.000.000,00	30.000.000,00	0,00	0,00	30.000.000,00	30.000.000,00	PELIMPAAN	/ JAWAI
23	Rehabilitasi Saluran Desa SB Danau	1	Paket	25.000.000,00	25.000.000,00	0,00	0,00	25.000.000,00	25.000.000,00	SARANG BURUNG DANAU	/ JAWAI
24	Rehabilitasi Saluran Desa Sabaran	1	Paket	25.000.000,00	25.000.000,00	0,00	0,00	25.000.000,00	25.000.000,00	SABARAN	/ JAWAI SELATAN
25	Rehabilitasi Saluran Desa Jawai Laut	1	Paket	25.000.000,00	25.000.000,00	0,00	0,00	25.000.000,00	25.000.000,00	JAWAI LAUT	/ JAWAI SELATAN
26	Rehabilitasi Saluran Dsn Nunuk Desa Jelu Air	1	Paket	25.000.000,00	25.000.000,00	0,00	0,00	25.000.000,00	25.000.000,00	JELU AIR	/ JAWAI SELATAN
27	Rehabilitasi Jaringan (Bangunan Air) Desa Parit Setia	1	Paket	150.000.000,00	150.000.000,00	0,00	0,00	150.000.000,00	150.000.000,00	PARIT SETIA	/ JAWAI

PROGRAM KEGIATAN		INDIKATOR KINERJA DAN KELOMPOK SASARAN KEGIATAN			PAGU INDIKATIF TAHUN 2020				PRAKIRAAN MAJU	LOKASI
					DAU	DAK	PAD	JUMLAH		
28	Rehabilitasi Jaringan (Bangunan Air) Desa SB Danau Dsn Sake Baru	1	Paket	0,00	0,00	0,00	0,00	0,00	0,00	SARANG BURUNG DANAU / JAWAI
29	Rehabilitasi Jaringan (Bangunan Air) Desa Matang Terap	1	Paket	180.000.000,00	180.000.000,00	0,00	0,00	180.000.000,00	180.000.000,00	MATANG TERAP / JAWAI SELATAN
30	Rehabilitasi Jaringan (Bangunan Air) Desa Bakau 2 Unit	1	Paket	180.000.000,00	180.000.000,00	0,00	0,00	180.000.000,00	180.000.000,00	BAKAU / JAWAI
31	Rehabilitasi Jaringan (Bangunan Air) Desa Jelu Air	1	Paket	150.000.000,00	150.000.000,00	0,00	0,00	150.000.000,00	150.000.000,00	JELU AIR / JAWAI SELATAN
32	Rehabilitasi Jaringan (Bangunan Air) Desa Lambau 2 Unit	1	Paket	180.000.000,00	180.000.000,00	0,00	0,00	180.000.000,00	180.000.000,00	LAMBAU / JAWAI
1.03.10301.24.102	Rehabilitasi Jaringan Irigasi (Paket II)	Indikator : - Sasaran : -			1.050.000.000,00	0,00	0,00	1.050.000.000,00	1.050.000.000,00	
01	Administrasi Kegiatan	1	Paket	50.000.000,00	50.000.000,00	0,00	0,00	50.000.000,00	50.000.000,00	/
02	Belanja Jasa Konsultasi Perencanaan	1	Paket	50.000.000,00	50.000.000,00	0,00	0,00	50.000.000,00	50.000.000,00	/
03	Belanja Jasa Konsultasi Pengawasan	1	Paket	50.000.000,00	50.000.000,00	0,00	0,00	50.000.000,00	50.000.000,00	/
04	Rehabilitasi Saluran Desa Sebayan	1	Paket	50.000.000,00	50.000.000,00	0,00	0,00	50.000.000,00	50.000.000,00	SEBAYAN / SAMBAS
05	Rehabilitasi Saluran Desa Semangau	1	Paket	50.000.000,00	50.000.000,00	0,00	0,00	50.000.000,00	50.000.000,00	SEMANGAU / SAMBAS
06	Rehabilitasi Saluran Desa Gapura	1	Paket	50.000.000,00	50.000.000,00	0,00	0,00	50.000.000,00	50.000.000,00	GAPURA / SAMBAS
07	Rehabilitasi Saluran Desa Lumbang	1	Paket	50.000.000,00	50.000.000,00	0,00	0,00	50.000.000,00	50.000.000,00	LUMBANG / SAMBAS
08	Rehabilitasi Saluran Desa Sendoyan	1	Paket	50.000.000,00	50.000.000,00	0,00	0,00	50.000.000,00	50.000.000,00	SENDOYAN / SEJANGKUNG
09	Rehabilitasi Saluran Dsn Lirang Desa Perigi Landu	1	Paket	50.000.000,00	50.000.000,00	0,00	0,00	50.000.000,00	50.000.000,00	PERIGI LANDU / SEJANGKUNG
10	Rehabilitasi Saluran Desa Sulung	1	Paket	50.000.000,00	50.000.000,00	0,00	0,00	50.000.000,00	50.000.000,00	SULUNG / SEJANGKUNG
11	Rehabilitasi Saluran Desa Perigi Limus Dsn Beringin Tunggal	1	Paket	50.000.000,00	50.000.000,00	0,00	0,00	50.000.000,00	50.000.000,00	PERIGI LIMUS / SEJANGKUNG
12	Rehabilitasi Saluran Desa Parit Raja	1	Paket	50.000.000,00	50.000.000,00	0,00	0,00	50.000.000,00	50.000.000,00	PARIT RAJA / SEJANGKUNG
13	Rehabilitasi Saluran Desa Penakalan	1	Paket	50.000.000,00	50.000.000,00	0,00	0,00	50.000.000,00	50.000.000,00	PENAKALAN / SEJANGKUNG
14	Rehabilitasi Saluran Desa Tengguli	1	Paket	50.000.000,00	50.000.000,00	0,00	0,00	50.000.000,00	50.000.000,00	TENGGULI / SAJAD
15	Rehabilitasi Saluran Desa Jirak	1	Paket	50.000.000,00	50.000.000,00	0,00	0,00	50.000.000,00	50.000.000,00	JIRAK / SAJAD
16	Rehabilitasi Saluran Desa Teluk Pandan	1	Paket	50.000.000,00	50.000.000,00	0,00	0,00	50.000.000,00	50.000.000,00	TELUK PANDAN / GALING
17	Rehabilitasi Saluran Desa Trigadu	1	Paket	50.000.000,00	50.000.000,00	0,00	0,00	50.000.000,00	50.000.000,00	TRI GADUH / GALING
18	Rehabilitasi Saluran Desa Sei Palah	1	Paket	50.000.000,00	50.000.000,00	0,00	0,00	50.000.000,00	50.000.000,00	SUNGAI PALAH / GALING
19	Rehabilitasi Saluran Desa Tempapan Hulu	1	Paket	50.000.000,00	50.000.000,00	0,00	0,00	50.000.000,00	50.000.000,00	TEMPAPAN HULU / GALING
20	Rehabilitasi Saluran Desa Tempapan Kuala	1	Paket	50.000.000,00	50.000.000,00	0,00	0,00	50.000.000,00	50.000.000,00	TEMPAPAN KUALA / GALING
23	Rehabilitasi Saluran Desa Sagu	1	Paket	50.000.000,00	50.000.000,00	0,00	0,00	50.000.000,00	50.000.000,00	SAGU / GALING
1.03.10301.24.103	Rehabilitasi Jaringan Irigasi (Paket III)	Indikator : Rehabilitasi Jaringan (Bangunan) Desa Simpang Empat 2 Unit Sasaran : -			1.030.000.000,00	0,00	0,00	1.030.000.000,00	1.030.000.000,00	
01	Administrasi Kegiatan	1	Ls	50.000.000,00	50.000.000,00	0,00	0,00	50.000.000,00	50.000.000,00	/

PROGRAM KEGIATAN		INDIKATOR KINERJA DAN KELOMPOK SASARAN KEGIATAN			PAGU INDIKATIF TAHUN 2020				PRAKIRAAN MAJU	LOKASI
					DAU	DAK	PAD	JUMLAH		
02	Belanja Jasa Konsultansi Perencanaan	1	Paket	50.000.000,00	50.000.000,00	0,00	0,00	50.000.000,00	50.000.000,00	/
03	Belanja Jasa Konsultansi Pengawasan	1	Paket	50.000.000,00	50.000.000,00	0,00	0,00	50.000.000,00	50.000.000,00	/
04	Rehabilitasi Saluran Desa Mentibar	1	Paket	50.000.000,00	50.000.000,00	0,00	0,00	50.000.000,00	50.000.000,00	MENTIBAR / PALOH
05	Rehabilitasi Saluran Desa Kalimantan	1	Paket	50.000.000,00	50.000.000,00	0,00	0,00	50.000.000,00	50.000.000,00	KALIMANTAN / PALOH
06	Rehabilitasi Saluran Desa Sebunga Dusun Aping	1	Paket	50.000.000,00	50.000.000,00	0,00	0,00	50.000.000,00	50.000.000,00	SEBUNGA / SAJINGAN BESAR
07	Rehabilitasi Saluran Desa Arung Parak	1	Paket	50.000.000,00	50.000.000,00	0,00	0,00	50.000.000,00	50.000.000,00	ARUNG PARAK / TANGARAN
08	Rehabilitasi Saluran Desa Tangaran	1	Paket	50.000.000,00	50.000.000,00	0,00	0,00	50.000.000,00	50.000.000,00	TANGARAN / TANGARAN
09	Rehabilitasi Saluran Desa Merabuan	1	Paket	50.000.000,00	50.000.000,00	0,00	0,00	50.000.000,00	50.000.000,00	MERABUAN / TANGARAN
10	Rehabilitasi Saluran Desa KP Keramat	1	Paket	50.000.000,00	50.000.000,00	0,00	0,00	50.000.000,00	50.000.000,00	KUALA PANGKALAN KERAMAT / TELUK KERAMAT
11	Rehabilitasi Saluran Desa Sungai Baru	1	Paket	50.000.000,00	50.000.000,00	0,00	0,00	50.000.000,00	50.000.000,00	SUNGAI BARU / TELUK KERAMAT
12	Rehabilitasi Saluran Desa Tanjung Keracut	1	Paket	50.000.000,00	50.000.000,00	0,00	0,00	50.000.000,00	50.000.000,00	TANJUNG KERACUT / TELUK KERAMAT
13	Rehabilitasi Saluran Desa Sekura	1	Paket	50.000.000,00	50.000.000,00	0,00	0,00	50.000.000,00	50.000.000,00	SEKURA / TELUK KERAMAT
14	Rehabilitasi Saluran Desa Sei Kumpai	1	Paket	50.000.000,00	50.000.000,00	0,00	0,00	50.000.000,00	50.000.000,00	SUNGAI KUMPAI / TELUK KERAMAT
15	Rehabilitasi Saluran Desa Teluk Kembang	1	Paket	50.000.000,00	50.000.000,00	0,00	0,00	50.000.000,00	50.000.000,00	TELUK KEMBANG / TELUK KERAMAT
16	Rehabilitasi Saluran Desa Pedade	1	Paket	50.000.000,00	50.000.000,00	0,00	0,00	50.000.000,00	50.000.000,00	PEDADA / TELUK KERAMAT
17	Rehabilitasi Saluran Desa Sabing	1	Paket	50.000.000,00	50.000.000,00	0,00	0,00	50.000.000,00	50.000.000,00	SABING / TELUK KERAMAT
18	Rehabilitasi Jaringan (Bangunan Air 2 unit) Desa Simpang Empat	1	Paket	180.000.000,00	180.000.000,00	0,00	0,00	180.000.000,00	180.000.000,00	SIMPANG EMPAT / TANGARAN
1.03.10301.24.104	Rehabilitasi Jaringan Irigasi (Paket IV)	Indikator : Panjang Jaringan Irigasi dalam kondisi baik Sasaran : -			1.875.000.000,00	0,00	0,00	1.875.000.000,00	1.875.000.000,00	
01	Administrasi Kegiatan	1	Ls	50.000.000,00	50.000.000,00	0,00	0,00	50.000.000,00	50.000.000,00	/
02	Belanja Jasa Konsultansi Perencanaan	1	Paket	50.000.000,00	50.000.000,00	0,00	0,00	50.000.000,00	50.000.000,00	/
03	Belanja Jasa Konsultansi Pengawasan	1	Paket	50.000.000,00	50.000.000,00	0,00	0,00	50.000.000,00	50.000.000,00	/
04	Rehabilitasi Saluran Desa Tambatan Kec. Sebawi	1	Paket	75.000.000,00	75.000.000,00	0,00	0,00	75.000.000,00	75.000.000,00	/
05	Rehabilitasi Saluran Desa Sungai Paloh Kec. Galing	1	Paket	75.000.000,00	75.000.000,00	0,00	0,00	75.000.000,00	75.000.000,00	/
06	Rehabilitasi Saluran Desa SB Kuala Kec. Jawai	1	Paket	75.000.000,00	75.000.000,00	0,00	0,00	75.000.000,00	75.000.000,00	/
07	Rehabilitasi Saluran Desa Semparuk A Kec. Jawai Selatan	1	Paket	75.000.000,00	75.000.000,00	0,00	0,00	75.000.000,00	75.000.000,00	/
08	Rehabilitasi Saluran Desa Sebunga Kec. Sajingan Besar	1	Paket	75.000.000,00	75.000.000,00	0,00	0,00	75.000.000,00	75.000.000,00	/
09	Rehabilitasi Saluran Desa Salatiga Kec. Salatiga	1	Paket	75.000.000,00	75.000.000,00	0,00	0,00	75.000.000,00	75.000.000,00	/
10	Rehabilitasi Saluran Desa Lubuk Dagang Kec. Sambas	1	Paket	75.000.000,00	75.000.000,00	0,00	0,00	75.000.000,00	75.000.000,00	/
11	Rehabilitasi Saluran Desa Sumber Harapan Kec. Sambas	1	Paket	75.000.000,00	75.000.000,00	0,00	0,00	75.000.000,00	75.000.000,00	/
12	Rehabilitasi Saluran Desa Sepantai Kec. Sejangkung	1	Paket	75.000.000,00	75.000.000,00	0,00	0,00	75.000.000,00	75.000.000,00	/

PROGRAM KEGIATAN					INDIKATOR KINERJA DAN KELOMPOK SASARAN KEGIATAN		PAGU INDIKATIF TAHUN 2020				PRAKIRAAN MAJU	LOKASI	
							DAU	DAK	PAD	JUMLAH			
13	Rehabilitasi Saluran Desa Setalik Kec. Sejangkung				1	Paket	75.000.000,00	75.000.000,00	0,00	0,00	75.000.000,00	75.000.000,00	/
14	Rehabilitasi Saluran Desa Sekuduk Kec. Sejangkung				1	Paket	75.000.000,00	75.000.000,00	0,00	0,00	75.000.000,00	75.000.000,00	/
15	Rehabilitasi Saluran Desa Piantus Kec. Sejangkung				1	Paket	75.000.000,00	75.000.000,00	0,00	0,00	75.000.000,00	75.000.000,00	/
16	Rehabilitasi Saluran Desa Sungai Deden Kec. Subah				1	Paket	75.000.000,00	75.000.000,00	0,00	0,00	75.000.000,00	75.000.000,00	/
17	Rehabilitasi Saluran Desa Sabung Kec. Subah				1	Paket	75.000.000,00	75.000.000,00	0,00	0,00	75.000.000,00	75.000.000,00	/
18	Rehabilitasi Saluran Desa Merpati Kec. Tangaran				1	Paket	75.000.000,00	75.000.000,00	0,00	0,00	75.000.000,00	75.000.000,00	/
19	Rehabilitasi Saluran Desa Kubungga Kec. Teluk Keramat				1	Paket	75.000.000,00	75.000.000,00	0,00	0,00	75.000.000,00	75.000.000,00	/
20	Rehabilitasi Saluran Desa Samustida Kec. Teluk Keramat				1	Paket	75.000.000,00	75.000.000,00	0,00	0,00	75.000.000,00	75.000.000,00	/
21	Rehabilitasi Saluran Desa Pipitteja Kec. Teluk Keramat				1	Paket	75.000.000,00	75.000.000,00	0,00	0,00	75.000.000,00	75.000.000,00	/
22	Rehabilitasi Saluran Desa Lela Kec. Teluk Keramat				1	Paket	75.000.000,00	75.000.000,00	0,00	0,00	75.000.000,00	75.000.000,00	/
23	Rehabilitasi Saluran Desa Sengawang Kec. Teluk Keramat				1	Paket	75.000.000,00	75.000.000,00	0,00	0,00	75.000.000,00	75.000.000,00	/
24	Rehabilitasi Saluran Desa Karti Kec. Teluk Keramat				1	Paket	75.000.000,00	75.000.000,00	0,00	0,00	75.000.000,00	75.000.000,00	/
25	Rehabilitasi Saluran Desa Berlimang Kec. Teluk Keramat				1	Paket	75.000.000,00	75.000.000,00	0,00	0,00	75.000.000,00	75.000.000,00	/
26	Rehabilitasi Saluran Desa Nibung Dsn Cempaka Kec. Paloh				1	Paket	75.000.000,00	75.000.000,00	0,00	0,00	75.000.000,00	75.000.000,00	/
1.03.10301.24.145	Project Implementation Unit (IPDMIP)				Indikator : - Sasaran : -			180.000.000,00	0,00	0,00	180.000.000,00	180.000.000,00	
								Target : -					
01	administrasi Kegiatan				1	Ls	180.000.000,00	180.000.000,00	0,00	0,00	180.000.000,00	180.000.000,00	/
1.03.10301.24.146	Rehabilitasi Jaringan Irigasi Program IPDMIP				Indikator : - Sasaran : -			5.157.784.500,00	0,00	0,00	5.157.784.500,00	5.157.784.500,00	
								Target : -					
01	Administrasi Kegiatan				1	Ls	100.000.000,00	100.000.000,00	0,00	0,00	100.000.000,00	100.000.000,00	/
02	Belanja Konsultansi Pengawasan				1	Paket	100.000.000,00	100.000.000,00	0,00	0,00	100.000.000,00	100.000.000,00	/
03	Belanja Jaringan Irigasi D.I.R Sendoyan				1	Paket	1.957.784.500,00	1.957.784.500,00	0,00	0,00	1.957.784.500,00	1.957.784.500,00	SENDOYAN / SEJANGKUNG
04	Belanja Jaringan Irigasi D.I.R Sekuduk				1	Paket	2.200.000.000,00	2.200.000.000,00	0,00	0,00	2.200.000.000,00	2.200.000.000,00	SEKUDUK / SEJANGKUNG
05	OP Rehabilitasi Jaringan D.I.R Sentebang				1	Paket	200.000.000,00	200.000.000,00	0,00	0,00	200.000.000,00	200.000.000,00	SENTEBANG / JAWAI
06	OP Rehabilitasi Jaringan D.I.R Sei Toman				1	Paket	200.000.000,00	200.000.000,00	0,00	0,00	200.000.000,00	200.000.000,00	SUNGAI TOMAN / SALATIGA
07	OP Rehabilitasi Jaringan D.I.R Bukit Segoler				1	Paket	200.000.000,00	200.000.000,00	0,00	0,00	200.000.000,00	200.000.000,00	BUKIT SEGOLER / TEBAS
08	OP Rehabilitasi Jaringan D.I.R Jirak				1	Paket	200.000.000,00	200.000.000,00	0,00	0,00	200.000.000,00	200.000.000,00	JIRAK / SAJAD
1.03.10301.24.148	Operasional Komisi Irigasi				Indikator : - Sasaran : -			75.000.000,00	0,00	0,00	75.000.000,00	75.000.000,00	
								Target : -					
01	Operasional Kegiatan				1	Ls	75.000.000,00	75.000.000,00	0,00	0,00	75.000.000,00	75.000.000,00	/
1.03.10301.24.149	Koordinasi Pengembangan dan Pengelolaan Irigasi				Indikator : - Sasaran : -			100.000.000,00	0,00	0,00	100.000.000,00	100.000.000,00	
								Target : -					

PROGRAM KEGIATAN					INDIKATOR KINERJA DAN KELOMPOK SASARAN KEGIATAN		PAGU INDIKATIF TAHUN 2020				PRAKIRAAN MAJU		LOKASI	
							DAU	DAK	PAD	JUMLAH				
	01	Administrasi Kegiatan	1	Ls	100.000.000,00	100.000.000,00	0,00	0,00	100.000.000,00	100.000.000,00		/		
1.03.10301.25	Program Penyediaan dan Pengolahan Air Baku					130.000.000,00	0,00	0,00	130.000.000,00	130.000.000,00				
1.03.10301.25.07	Pengadaan Tanah Untuk Kepentingan Umum		Indikator : - Sasaran : -			10.000.000,00	0,00	0,00	10.000.000,00	10.000.000,00				
	01	Administrasi Kegiatan	1	Ls	10.000.000,00	10.000.000,00	0,00	0,00	10.000.000,00	10.000.000,00		/		
	02	Ganti Rugi Tanam Tumbuh dan Bangunan Untuk Pemasangan Pipa Air Bersih	1	Paket	0,00	0,00	0,00	0,00	0,00	0,00		/		
1.03.10301.25.08	Peningkatan dan pengembangan prasarana air baku		Indikator : - Sasaran : -			120.000.000,00	0,00	0,00	120.000.000,00	120.000.000,00				
	01	Administrasi Kegiatan	1	Ls	20.000.000,00	20.000.000,00	0,00	0,00	20.000.000,00	20.000.000,00		/		
	02	Perencanaan DED Embung di Kab. Sambas	2	Paket	50.000.000,00	100.000.000,00	0,00	0,00	100.000.000,00	100.000.000,00		/		
1.03.10301.26	Program Pengembangan, Pengelolaan dan Konversi Sungai, Danau dan Sumber Daya Air Lainnya					80.000.000,00	0,00	0,00	80.000.000,00	80.000.000,00				
1.03.10301.26.08	Pembangunan Tebing Sungai		Indikator : - Sasaran : -			80.000.000,00	0,00	0,00	80.000.000,00	80.000.000,00				
	01	Administrasi Kegiatan	1	Ls	30.000.000,00	30.000.000,00	0,00	0,00	30.000.000,00	30.000.000,00		/		
	02	Belanja Jasa Konsultan Perencanaan	1	Paket	50.000.000,00	50.000.000,00	0,00	0,00	50.000.000,00	50.000.000,00		/		
	03	Barau Tebing Sungai	1	Paket	0,00	0,00	0,00	0,00	0,00	0,00	ARUNG PARAK	/ TANGARAN		
	04	Barau Sungai Amjung	1	Paket	0,00	0,00	0,00	0,00	0,00	0,00	JAGUR	/ SAMBAS		
1.03.10301.28	Program Pengendalian Banjir					4.130.000.000,00	0,00	0,00	4.130.000.000,00	4.130.000.000,00				
1.03.10301.28.14	Peningkatan, Pembersihan dan Pengerukan Sungai/Kali (Paket I)		Indikator : Panjang Jaringan Irigasi dalam kondisi baik Sasaran : -			1.790.000.000,00	0,00	0,00	1.790.000.000,00	1.790.000.000,00				
	01	Administrasi Kegiatan	1	Ls	40.000.000,00	40.000.000,00	0,00	0,00	40.000.000,00	40.000.000,00		/		
	02	Belanja Jasa Konsultansi Perencanaan	1	Paket	80.000.000,00	80.000.000,00	0,00	0,00	80.000.000,00	80.000.000,00		/		
	03	Belanja Jasa Konsultansi Pengawasan	1	Paket	70.000.000,00	70.000.000,00	0,00	0,00	70.000.000,00	70.000.000,00		/		
	04	Normalisasi Sungai Desa Matang Labong	1	Paket	150.000.000,00	150.000.000,00	0,00	0,00	150.000.000,00	150.000.000,00	MATANG LABUNG	/ TEBAS		
	05	Normalisasi Sungai Desa Tebas Sungai	1	Paket	150.000.000,00	150.000.000,00	0,00	0,00	150.000.000,00	150.000.000,00	TEBAS SUNGAI	/ TEBAS		
	06	Normalisasi Sungai Desa Segedong	1	Paket	150.000.000,00	150.000.000,00	0,00	0,00	150.000.000,00	150.000.000,00	SEGEDONG	/ TEBAS		
	07	Normalisasi Sungai Desa Dungun Laut	1	Paket	150.000.000,00	150.000.000,00	0,00	0,00	150.000.000,00	150.000.000,00	DUNGUN LAUT	/ JAWAI		
	08	Normalisasi Sungai Desa Sepadu	1	Paket	150.000.000,00	150.000.000,00	0,00	0,00	150.000.000,00	150.000.000,00	SEPADU	/ SEMPARUK		
	09	Normalisasi Sungai Desa Lumbang Kec. Sambas	1	Paket	150.000.000,00	150.000.000,00	0,00	0,00	150.000.000,00	150.000.000,00	LUMBANG	/ SAMBAS		

PROGRAM KEGIATAN		INDIKATOR KINERJA DAN KELOMPOK SASARAN KEGIATAN				PAGU INDIKATIF TAHUN 2020				PRAKIRAAN MAJU	LOKASI	
						DAU	DAK	PAD	JUMLAH			
10	Normalisasi Sungai Desa Lumbang Jl. Terigas	1	Paket	150.000.000,00	150.000.000,00		0,00	0,00	150.000.000,00	150.000.000,00	LUMBANG	/ SAMBAS
11	Normalisasi Sungai Dsn Sekuyang Desa Kartiasa	1	Paket	150.000.000,00	150.000.000,00		0,00	0,00	150.000.000,00	150.000.000,00		/
12	Normalisasi Sungai Dsn Sepinggan Besar Desa Sepinggan	1	Paket	150.000.000,00	150.000.000,00		0,00	0,00	150.000.000,00	150.000.000,00		/
14	Normalisasi Sungai Desa Kartiasa Kec. Sambas	1	Paket	100.000.000,00	100.000.000,00		0,00	0,00	100.000.000,00	100.000.000,00		/
15	Normalisasi Sungai Desa Malek Kec. Paloh	1	Paket	150.000.000,00	150.000.000,00		0,00	0,00	150.000.000,00	150.000.000,00		/
1.03.10301.28.15	Peningkatan, Pembersihan dan Pengerukan Sungai/Kali (Paket II)	Indikator : Normalisasi Sungai Desa Sekuduk Sasaran : -				1.550.000.000,00	0,00	0,00	1.550.000.000,00	1.550.000.000,00		
01	Administrasi Kegiatan	1	Paket	40.000.000,00	40.000.000,00		0,00	0,00	40.000.000,00	40.000.000,00		/
02	Belanja Jasa Konsultansi Perencanaan	1	Paket	80.000.000,00	80.000.000,00		0,00	0,00	80.000.000,00	80.000.000,00		/
03	Belanja Jasa Konsultansi Pengawasan	1	Paket	70.000.000,00	70.000.000,00		0,00	0,00	70.000.000,00	70.000.000,00		/
04	Normalisasi Sungai Desa Teluk Pandan	1	Paket	180.000.000,00	180.000.000,00		0,00	0,00	180.000.000,00	180.000.000,00	TELUK PANDAN	/ GALING
05	Normalisasi Sungai Desa Sijang	1	Paket	0,00	0,00		0,00	0,00	0,00	0,00	SIJANG	/ GALING
06	Normalisasi Sungai Desa Trigadu	1	Paket	150.000.000,00	150.000.000,00		0,00	0,00	150.000.000,00	150.000.000,00	TRI GADUH	/ GALING
07	Normalisasi Sungai Desa Pancur	1	Paket	150.000.000,00	150.000.000,00		0,00	0,00	150.000.000,00	150.000.000,00	PANCUR	/ TANGARAN
08	Normalisasi Sungai Dsn Tj. Bakau Desa Tambatan	1	Paket	150.000.000,00	150.000.000,00		0,00	0,00	150.000.000,00	150.000.000,00	TAMBATAN	/ TELUK KERAMAT
09	Normalisasi Sungai Desa Mekar Sekuntum	1	Paket	190.000.000,00	190.000.000,00		0,00	0,00	190.000.000,00	190.000.000,00	MEKAR SEKUNTUM	/ TELUK KERAMAT
10	Normalisasi Sungai Desa Piantus	1	Paket	180.000.000,00	180.000.000,00		0,00	0,00	180.000.000,00	180.000.000,00	PIANTUS	/ SEJANGKUNG
11	Normalisasi Sungai Desa Perigi Landu	1	Paket	180.000.000,00	180.000.000,00		0,00	0,00	180.000.000,00	180.000.000,00	PERIGI LANDU	/ SEJANGKUNG
12	Normalisasi Sungai Desa Sekuduk	1	Paket	180.000.000,00	180.000.000,00		0,00	0,00	180.000.000,00	180.000.000,00	SEKUDUK	/ SEJANGKUNG
1.03.10301.28.18	Perawatan Prasarana dan Sarana Dasar Pekerjaan Umum (Bidang Pengairan)	Indikator : - Sasaran : -				700.000.000,00	0,00	0,00	700.000.000,00	700.000.000,00		
01	PSDPU	1	Paket	700.000.000,00	700.000.000,00		0,00	0,00	700.000.000,00	700.000.000,00		/
1.03.10301.28.27	Koordinasi Pengembangan Konservasi Sumber Air dan Pengendalian Banjir	Indikator : Administrasi Kegiatan Sasaran : -				90.000.000,00	0,00	0,00	90.000.000,00	90.000.000,00		
01	Administrasi Kegiatan	1	Ls	90.000.000,00	90.000.000,00		0,00	0,00	90.000.000,00	90.000.000,00		/
1.03.10301.30	Program Pembangunan Infrastruktur Perdesaan					0,00	86.900.300.000,00	0,00	86.900.300.000,00	86.900.300.000,00		
1.03.10301.30.49	Pembangunan dan Peningkatan Jalan Desa Strategis (DAK Afirmasi) Paket I	Indikator : Tercapainya jaringan infrastruktur jalan dalam kondisi mantap Sasaran : Kondisi jalan semakin membaik				0,00	20.709.300.000,00	0,00	20.709.300.000,00	20.709.300.000,00		
01	Administrasi Kegiatan	1	Ls	50.000.000,00	0,00	50.000.000,00		0,00	50.000.000,00	50.000.000,00		/
02	Pembangunan Jalan Desa Strategis Kec. Sambas	1	Paket	3.151.500.000,00	0,00	3.151.500.000,00		0,00	3.151.500.000,00	3.151.500.000,00		/

PROGRAM KEGIATAN					INDIKATOR KINERJA DAN KELOMPOK SASARAN KEGIATAN		PAGU INDIKATIF TAHUN 2020				PRAKIRAAN MAJU	LOKASI
							DAU	DAK	PAD	JUMLAH		
	03	Pembangunan Jalan Desa Strategis Kec. Sebawi	1	Paket	3.663.000.000,00	0,00	3.663.000.000,00	0,00	3.663.000.000,00	3.663.000.000,00	/	
	04	Pembangunan Jalan Desa Strategis Kec. Sejangkung	1	Paket	3.659.200.000,00	0,00	3.659.200.000,00	0,00	3.659.200.000,00	3.659.200.000,00	/	
	05	Pembangunan Jalan Desa Strategis Kec. Sajad	1	Paket	1.969.600.000,00	0,00	1.969.600.000,00	0,00	1.969.600.000,00	1.969.600.000,00	/	
	06	Pembangunan Jalan Desa Strategis Kec. Subah	1	Paket	8.216.000.000,00	0,00	8.216.000.000,00	0,00	8.216.000.000,00	8.216.000.000,00	/	
1.03.10301.30.50	Pembangunan dan Peningkatan Jalan Desa Strategis (DAK Afirmasi) Paket II		Indikator : Tercapainya jaringan infrastruktur jalan dalam kondisi mantap			0,00	7.767.500.000,00	0,00	7.767.500.000,00	7.767.500.000,00		
	Sasaran : Kondisi jalan semakin membaik					Target : -						
	01	Administrasi Kegiatan	1	Paket	50.000.000,00	0,00	50.000.000,00	0,00	50.000.000,00	50.000.000,00	/	
	02	Pembangunan Jalan Desa Strategis Kec. Tebas	1	Paket	5.773.500.000,00	0,00	5.773.500.000,00	0,00	5.773.500.000,00	5.773.500.000,00	/	
	03	Pembangunan Jalan Desa Strategis Kec. Tekarang	1	Paket	1.944.000.000,00	0,00	1.944.000.000,00	0,00	1.944.000.000,00	1.944.000.000,00	/	
1.03.10301.30.51	Pembangunan dan Peningkatan Jalan Desa Strategis (DAK Afirmasi) Paket III		Indikator : Tercapainya jaringan infrastruktur jalan dalam kondisi mantap			0,00	28.659.500.000,00	0,00	28.659.500.000,00	28.659.500.000,00		
	Sasaran : Kondisi jalan semakin membaik					Target : -						
	01	Administrasi Kegiatan	1	Ls	50.000.000,00	0,00	50.000.000,00	0,00	50.000.000,00	50.000.000,00	/	
	02	Pembangunan Jalan Desa Strategis Kec. Semparuk	1	Paket	5.608.500.000,00	0,00	5.608.500.000,00	0,00	5.608.500.000,00	5.608.500.000,00	/	
	03	Pembangunan Jalan Desa Strategis Kec. Pemangkat	1	Paket	6.249.000.000,00	0,00	6.249.000.000,00	0,00	6.249.000.000,00	6.249.000.000,00	/	
	04	Pembangunan Jalan Desa Strategis Kec. Salatiga	1	Paket	5.827.500.000,00	0,00	5.827.500.000,00	0,00	5.827.500.000,00	5.827.500.000,00	/	
	05	Pembangunan Jalan Desa Strategis Kec. Selakau	1	Paket	6.415.500.000,00	0,00	6.415.500.000,00	0,00	6.415.500.000,00	6.415.500.000,00	/	
	06	Pembangunan Jalan Desa Strategis Kec. Selakau Timur	1	Paket	4.509.000.000,00	0,00	4.509.000.000,00	0,00	4.509.000.000,00	4.509.000.000,00	/	
1.03.10301.30.52	Pembangunan dan Peningkatan Jalan Desa Strategis (DAK Afirmasi) Paket IV		Indikator : Tercapainya jaringan infrastruktur jalan dalam kondisi mantap			0,00	6.154.000.000,00	0,00	6.154.000.000,00	6.154.000.000,00		
	Sasaran : Kondisi jalan semakin membaik					Target : -						
	01	Administrasi Kegiatan	1	Ls	50.000.000,00	0,00	50.000.000,00	0,00	50.000.000,00	50.000.000,00	/	
	02	Pembangunan Jalan Desa Strategis Kec. Jawai	1	Paket	2.904.000.000,00	0,00	2.904.000.000,00	0,00	2.904.000.000,00	2.904.000.000,00	/	
	03	Pembangunan Jalan Desa Strategis Kec. Jawai Selatan	1	Paket	3.200.000.000,00	0,00	3.200.000.000,00	0,00	3.200.000.000,00	3.200.000.000,00	/	
1.03.10301.30.53	Pembangunan dan Peningkatan Jalan Desa Strategis (DAK Afirmasi) Paket V		Indikator : Tercapainya jaringan infrastruktur jalan dalam kondisi mantap			0,00	23.610.000.000,00	0,00	23.610.000.000,00	23.610.000.000,00		
	Sasaran : Kondisi jalan semakin membaik					Target : -						
	01	Administrasi Kegiatan	1	Ls	50.000.000,00	0,00	50.000.000,00	0,00	50.000.000,00	50.000.000,00	/	
	02	Pembangunan Jalan Desa Strategis Kec. Teluk Keramat	1	Paket	3.436.800.000,00	0,00	3.436.800.000,00	0,00	3.436.800.000,00	3.436.800.000,00	/	
	03	Pembangunan Jalan Desa Strategis Kec. Tangaran	1	Paket	6.045.600.000,00	0,00	6.045.600.000,00	0,00	6.045.600.000,00	6.045.600.000,00	/	
	04	Pembangunan Jalan Desa Strategis Kec. Paloh	1	Paket	3.014.000.000,00	0,00	3.014.000.000,00	0,00	3.014.000.000,00	3.014.000.000,00	/	
	05	Pembangunan Jalan Desa Strategis Kec. Galing	1	Paket	2.691.100.000,00	0,00	2.691.100.000,00	0,00	2.691.100.000,00	2.691.100.000,00	/	
	06	Pembangunan Jalan Desa Strategis Kec. Sajingan Besar	1	Paket	8.372.500.000,00	0,00	8.372.500.000,00	0,00	8.372.500.000,00	8.372.500.000,00	/	

PROGRAM KEGIATAN		INDIKATOR KINERJA DAN KELOMPOK SASARAN KEGIATAN			PAGU INDIKATIF TAHUN 2020				PRAKIRAAN MAJU	LOKASI	
					DAU	DAK	PAD	JUMLAH			
1.03.10301.34	Program Perencanaan Tata Ruang				1.703.500.000,00	0,00	0,00	1.703.500.000,00	1.703.500.000,00		
1.03.10301.34.03	Sosialisasi Peraturan Perundang-Undangan Tentang Rencana Tata Ruang		Indikator : Meningkatnya jumlah perencanaan dan penataan ruang Sasaran : Tersedianya Dokumen Rencana Tata Ruang sebagai acuan pelaksanaan pembangunan.		135.250.000,00	0,00	0,00	135.250.000,00	135.250.000,00		
	01	Sosialisasi Perda RDTR Perkotaan Sambas	1	Paket	100.000.000,00	100.000.000,00	0,00	0,00	100.000.000,00	100.000.000,00	/
	02	Administrasi Kegiatan	1	Ls	35.250.000,00	35.250.000,00	0,00	0,00	35.250.000,00	35.250.000,00	/
1.03.10301.34.04	Penyusunan Rencana Tata Ruang		Indikator : Meningkatnya jumlah perencanaan dan penataan ruang Sasaran : Tersedianya Dokumen Rencana Tata Ruang sebagai acuan pelaksanaan pembangunan.		1.089.000.000,00	0,00	0,00	1.089.000.000,00	1.089.000.000,00		
	01	Review RTRW Kabupaten Sambas	1	Paket	500.000.000,00	500.000.000,00	0,00	0,00	500.000.000,00	500.000.000,00	/
	02	KLHS Revisi RTRW Kabupaten sAMBAS	1	Paket	100.000.000,00	100.000.000,00	0,00	0,00	100.000.000,00	100.000.000,00	/
	03	Penyusunan RDTR Kawasan Perkotaan Selakau, Selakau Timur dan Salatiga	1	Paket	450.000.000,00	450.000.000,00	0,00	0,00	450.000.000,00	450.000.000,00	/
	04	Administrasi Kegiatan	1	Ls	39.000.000,00	39.000.000,00	0,00	0,00	39.000.000,00	39.000.000,00	/
1.03.10301.34.18	Koordinasi dan pembinaan teknis penataan ruang.		Indikator : Meningkatnya jumlah perencanaan dan penataan ruang Sasaran : Tersedianya Dokumen Rencana Tata Ruang sebagai acuan pelaksanaan pembangunan.		325.750.000,00	0,00	0,00	325.750.000,00	325.750.000,00		
	01	Honararium Panitia Pelaksana Kegiatan	1	OB	46.375.000,00	46.375.000,00	0,00	0,00	46.375.000,00	46.375.000,00	/
	02	Administrasi Kegiatan	1	Ls	18.375.000,00	18.375.000,00	0,00	0,00	18.375.000,00	18.375.000,00	/
	03	Belanja Perjalanan Dinas	1	Ls	261.000.000,00	261.000.000,00	0,00	0,00	261.000.000,00	261.000.000,00	/
1.03.10301.34.24	Legislasi Rancangan Perundang-undangan		Indikator : Meningkatnya jumlah perencanaan dan penataan ruang Sasaran : Tersedianya Dokumen Rencana Tata Ruang sebagai acuan pelaksanaan pembangunan.		153.500.000,00	0,00	0,00	153.500.000,00	153.500.000,00		
	01	Penyusunan Perda Istrumen Pengendalian RDTR Kawasan Perbatasan Paloh - Aruk	1	OB	99.000.000,00	99.000.000,00	0,00	0,00	99.000.000,00	99.000.000,00	/
	02	Administrasi Kegiatan	1	Ls	20.500.000,00	20.500.000,00	0,00	0,00	20.500.000,00	20.500.000,00	/
	03	Belanja Perjalanan Dinas	1	Ls	34.000.000,00	34.000.000,00	0,00	0,00	34.000.000,00	34.000.000,00	/
1.03.10301.36	Program Pengendalian Pemanfaatan Ruang				426.500.000,00	0,00	0,00	426.500.000,00	426.500.000,00		
1.03.10301.36.09	Koordinasi Pemanfaatan dan Pengendalian Tata Ruang		Indikator : Meningkatnya jumlah perencanaan dan penataan ruang Sasaran : Tersedianya Dokumen Rencana Tata Ruang sebagai acuan pelaksanaan pembangunan.		300.350.000,00	0,00	0,00	300.350.000,00	300.350.000,00		
	01	Administrasi Kegiatan	1	Ls	21.350.000,00	21.350.000,00	0,00	0,00	21.350.000,00	21.350.000,00	/
	02	Belanja Perjalanan Dinas	1	Ls	279.000.000,00	279.000.000,00	0,00	0,00	279.000.000,00	279.000.000,00	/

PROGRAM KEGIATAN		INDIKATOR KINERJA DAN KELOMPOK SASARAN KEGIATAN			PAGU INDIKATIF TAHUN 2020				PRAKIRAAN MAJU	LOKASI
					DAU	DAK	PAD	JUMLAH		
1.03.10301.36.10	Pengawasan pemanfaatan ruang	Indikator : Meningkatnya jumlah perencanaan dan penataan ruang Sasaran : Tersedianya Dokumen Rencana Tata Ruang sebagai acuan pelaksanaan pembangunan.			126.150.000,00	0,00	0,00	126.150.000,00	126.150.000,00	
	01 Administrasi Kegiatan	1	Ls	17.150.000,00	17.150.000,00	0,00	0,00	17.150.000,00	17.150.000,00	/
	02 Belanja Perjalanan Dinas	1	Ls	109.000.000,00	109.000.000,00	0,00	0,00	109.000.000,00	109.000.000,00	/
1.03.10301.37	Program Pembangunan/Pemeliharaan Gedung Kantor Pemerintah				16.685.000.000,00	0,00	0,00	16.685.000.000,00	16.685.000.000,00	
1.03.10301.37.03	Pemeliharaan PSDPU Gedung Perkantoran	Indikator : Terwujudnya pembangunan dan pemeliharaan sarana dan prasarana gedung pemerintah Sasaran : 100%			2.860.000.000,00	0,00	0,00	2.860.000.000,00	2.860.000.000,00	
	01 Revitalisasi Gedung Kesenian tahap 1	1	Paket	2.000.000.000,00	2.000.000.000,00	0,00	0,00	2.000.000.000,00	2.000.000.000,00	/
	02 Pemeliharaan Gedung Kantor dan Bangunan Pemerintah I	1	Paket	200.000.000,00	200.000.000,00	0,00	0,00	200.000.000,00	200.000.000,00	/
	03 Pemeliharaan Gedung Kantor dan Bangunan Pemerintah II	1	Paket	200.000.000,00	200.000.000,00	0,00	0,00	200.000.000,00	200.000.000,00	/
	04 Pemeliharaan Gedung Kantor dan Bangunan Pemerintah III	1	Paket	200.000.000,00	200.000.000,00	0,00	0,00	200.000.000,00	200.000.000,00	/
	05 Administrasi Proyek	1	Tahun	260.000.000,00	260.000.000,00	0,00	0,00	260.000.000,00	260.000.000,00	/
1.03.10301.37.04	Pembangunan Gedung Kantor Pemerintah I	Indikator : Terwujudnya pembangunan dan pemeliharaan sarana dan prasarana gedung pemerintah Sasaran : 100%			5.995.000.000,00	0,00	0,00	5.995.000.000,00	5.995.000.000,00	
	01 Pembangunan Masjid Kantor Bupati	1	Paket	1.000.000.000,00	1.000.000.000,00	0,00	0,00	1.000.000.000,00	1.000.000.000,00	/
	02 Pembangunan Masjid Kantor Bupati	1	Paket	1.000.000.000,00	1.000.000.000,00	0,00	0,00	1.000.000.000,00	1.000.000.000,00	/
	03 Pembangunan Gedung Arsip BKD (Lanjutan)	1	Paket	3.250.000.000,00	3.250.000.000,00	0,00	0,00	3.250.000.000,00	3.250.000.000,00	/
	04 Pembangunan Garasi Alat Berat (Lanjutan)	1	Paket	200.000.000,00	200.000.000,00	0,00	0,00	200.000.000,00	200.000.000,00	/
	05 Administrasi Proyek	1	Tahun	545.000.000,00	545.000.000,00	0,00	0,00	545.000.000,00	545.000.000,00	/
1.03.10301.37.05	Pembangunan Gedung Kantor Pemerintah II	Indikator : Indikator : Terwujudnya pembangunan dan pemeliharaan sarana dan prasarana gedung pemerintah Sasaran : 100%			6.270.000.000,00	0,00	0,00	6.270.000.000,00	6.270.000.000,00	
	01 Pembangunan Mess Asrama Haji (Lanjutan)	1	Paket	5.300.000.000,00	5.300.000.000,00	0,00	0,00	5.300.000.000,00	5.300.000.000,00	/
	02 Pembangunan Rumah Dinas Camat Pemangkat	1	Paket	400.000.000,00	400.000.000,00	0,00	0,00	400.000.000,00	400.000.000,00	/
	03 Administrasi Proyek (AP)	1	Tahun	570.000.000,00	570.000.000,00	0,00	0,00	570.000.000,00	570.000.000,00	/
1.03.10301.37.08	Koordinasi dan Pembinaan Tata Bangunan dan Lingkungan Gedung Kantor Pemerintah	Indikator : Terkoordinasinya prasarana dan sarana aparatur yang terkendali serta sinergis antara daerah,propinsi dan pusat Sasaran : 100%			300.000.000,00	0,00	0,00	300.000.000,00	300.000.000,00	
	01 Perjalanan Luar Dinas Daerah	1	Ls	300.000.000,00	300.000.000,00	0,00	0,00	300.000.000,00	300.000.000,00	/

PROGRAM KEGIATAN		INDIKATOR KINERJA DAN KELOMPOK SASARAN KEGIATAN				PAGU INDIKATIF TAHUN 2020				PRAKIRAAN MAJU	LOKASI
						DAU	DAK	PAD	JUMLAH		
1.03.10301.37.09	Penataan /Peningkatan Bangunan dan Lingkungan Gedung Kantor Bangunan Pemerintah I	Indikator : Terwujudnya pembangunan dan pemeliharaan sarana dan prasarana gedung pemerintah Sasaran : 100%				660.000.000,00	0,00	0,00	660.000.000,00	660.000.000,00	
						Target : -					
	01 Penataan dan Peningkatan Lingkungan Halaman Kantor Bupati	1	Paket	400.000.000,00	400.000.000,00	0,00	0,00	400.000.000,00	400.000.000,00	/	
	02 Penataan dan Peningkatan Lingkungan Gedung Perkantoran Pemerintah	1	Paket	200.000.000,00	200.000.000,00	0,00	0,00	200.000.000,00	200.000.000,00	/	
	03 Administrasi Proyek (AP)	1	Tahun	60.000.000,00	60.000.000,00	0,00	0,00	60.000.000,00	60.000.000,00	/	
1.03.10301.37.10	Pembinaan Jasa Konstruksi	Indikator : Meningkatnya kualitas sumber daya manusia bidang jasa konstruksi bangunan Sasaran : 100%				300.000.000,00	0,00	0,00	300.000.000,00	300.000.000,00	
						Target : -					
	01 Pembinaan Jasa Kontruksi	1	Ls	300.000.000,00	300.000.000,00	0,00	0,00	300.000.000,00	300.000.000,00	/	
1.03.10301.37.12	Pendataan Dan Kajian Bangunan Kantor	Indikator : Terdatanya kebutuhan perencanaan,Pendataan dan Kajian serta kerusakan pada bangunan pemerintah Sasaran : 100%				300.000.000,00	0,00	0,00	300.000.000,00	300.000.000,00	
						Target : -					
	01 Redesain DED Pembangunan Mess Asrama Haji	1	Paket	100.000.000,00	100.000.000,00	0,00	0,00	100.000.000,00	100.000.000,00	/	
	02 Redesain DED Pembangunan Gedung Arsip BKD	1	Paket	100.000.000,00	100.000.000,00	0,00	0,00	100.000.000,00	100.000.000,00	/	
	03 Perencanaan Pembangunan Masjid Kantor Bupati	1	Paket	100.000.000,00	100.000.000,00	0,00	0,00	100.000.000,00	100.000.000,00	/	
1.03.10301.38	Program Perencanaan dan Pengendalian Bidang ke PU-an					613.000.000,00	0,00	0,00	613.000.000,00	613.000.000,00	
1.03.10301.38.11	Fasilitasi Perencanaan, Monitoring dan Evaluasi Program Kegiatan ke PU- an	Indikator : Menngkatnya pengawasan, pengendalian, evaluasi dan koordinasi terhadap pelaksanaan pembangunan secara terpadu, terarah dan sinergis Sasaran : Terkendalinya pembangunan infrastruktur				613.000.000,00	0,00	0,00	613.000.000,00	613.000.000,00	
						Target : -					
	01 Honorarium PNS	1	Ls	214.790.000,00	214.790.000,00	0,00	0,00	214.790.000,00	214.790.000,00	/	
	02 Administrasi Kegiatan	1	Ls	398.210.000,00	398.210.000,00	0,00	0,00	398.210.000,00	398.210.000,00	/	

PROGRAM KEGIATAN		INDIKATOR KINERJA DAN KELOMPOK SASARAN KEGIATAN				PAGU INDIKATIF TAHUN 2020				PRAKIRAAN MAJU	LOKASI
						DAU	DAK	PAD	JUMLAH		
10401	DINAS PERUMAHAN RAKYAT,KAWASAN PERMUKIMAN DAN LINGKUNGAN HIDUP					47.595.753.816,01	181.554.560.000,00	0,00	229.150.313.816,01	229.150.313.816,01	
1.03	PEKERJAAN UMUM DAN PENATAAN RUANG					31.799.304.000,00	122.360.810.000,00	0,00	154.160.114.000,00	154.160.114.000,00	
1.03.10401.16	Program Pembangunan Saluran Drainase/Gorong-Gorong					6.237.794.000,00	0,00	0,00	6.237.794.000,00	6.237.794.000,00	
1.03.10401.16.03	Pembangunan Saluran Drainase Gorong-Gorong	Indikator : Jumlah pelaksanaan pekerjaan fisik pembangunan saluran drainase Sasaran : Desa di Kabupaten Sambas				3.522.444.000,00	0,00	0,00	3.522.444.000,00	3.522.444.000,00	
		Target : 14 pekerjaan fisik									
	01	Honorarium Panitia/Pejabat Pengadaan barang dan Jasa	1	Ls	13.800.000,00	13.800.000,00	0,00	0,00	13.800.000,00	13.800.000,00	/
	02	Honorarium Petugas Lapangan	1	Ls	2.850.000,00	2.850.000,00	0,00	0,00	2.850.000,00	2.850.000,00	/
	03	Belanja alat tulis kantor	1	Ls	7.000.000,00	7.000.000,00	0,00	0,00	7.000.000,00	7.000.000,00	/
	04	Belanja perangko, materai dan benda pos lainnya	60	bh	6.000,00	360.000,00	0,00	0,00	360.000,00	360.000,00	/
	05	Belanja Cetak dan Penggandaan	1	Ls	8.934.000,00	8.934.000,00	0,00	0,00	8.934.000,00	8.934.000,00	/
	06	Belanja Makanan dan Minuman Rapat	1	Ls	5.000.000,00	5.000.000,00	0,00	0,00	5.000.000,00	5.000.000,00	/
	07	Belanja Perjalanan Dinas Dalam Daerah	1	Ls	14.500.000,00	14.500.000,00	0,00	0,00	14.500.000,00	14.500.000,00	/
	08	Perencanaan Teknis Pembangunan Drainase Paket I	1	Paket	35.000.000,00	35.000.000,00	0,00	0,00	35.000.000,00	35.000.000,00	/
	09	Konsultan Teknis Pembangunan Drainase Paket I	1	Paket	35.000.000,00	35.000.000,00	0,00	0,00	35.000.000,00	35.000.000,00	/
020.019.	10	Pembangunan Saluran Drainase Jl. Melati RT 4, 5 / RW 6 Dusun Beringin Desa Penjajap Kecamatan Pemangkat	1	Paket	175.000.000,00	175.000.000,00	0,00	0,00	175.000.000,00	175.000.000,00	PENJAJAP / PEMANGKAT
020.020.	11	Pembangunan Saluran Drainase Jalan Hasanudin dan gg gudang garam Desa Pemangkat Kota Kecamatan Pemangkat	1	Paket	175.000.000,00	175.000.000,00	0,00	0,00	175.000.000,00	175.000.000,00	PEMANGKAT KOTA / PEMANGKAT
021.027.	12	Pembangunan Saluran Drainase Desa Semparuk Desa Semparuk Kecamatan Semparuk	1	Paket	175.000.000,00	175.000.000,00	0,00	0,00	175.000.000,00	175.000.000,00	SEMPARUK / SEMPARUK
040.071.	13	Pembangunan Saluran Drainase Rt. 001 s/d Rt. 006 Desa Pasar Melayu Kecamatan Sambas	1	Paket	175.000.000,00	175.000.000,00	0,00	0,00	175.000.000,00	175.000.000,00	PASAR MELAYU / SAMBAS
040.072.	14	Pembangunan Saluran Drainase Dusun Inti Rt. 001 dan Rt. 002 Desa Pendawan Kecamatan Sambas	1	Paket	175.000.000,00	175.000.000,00	0,00	0,00	175.000.000,00	175.000.000,00	PENDAWAN / SAMBAS
040.080.	15	Pembangunan Saluran Drainase Dusun Senyawan Desa Sebayan Kecamatan Sambas	1	Paket	175.000.000,00	175.000.000,00	0,00	0,00	175.000.000,00	175.000.000,00	SEBAYAN / SAMBAS
042.097.	16	Pembangunan Saluran Drainase Dusun Sepuk Sungai Rt. 011/Rw 002 Desa Sepuk Tanjung Kecamatan Sebawi	1	Paket	175.000.000,00	175.000.000,00	0,00	0,00	175.000.000,00	175.000.000,00	SEPUK TANJUNG / SEBAWI
060.128.	17	Pembangunan Saluran Drainase Dusun Kayar Hilir Desa Teluk Kaseh Kecamatan Teluk Keramat	1	Paket	175.000.000,00	175.000.000,00	0,00	0,00	175.000.000,00	175.000.000,00	TELUK KASEH / TELUK KERAMAT
090.187.	18	Pembangunan Saluran Drainase Kalimantan Desa Kalimantan Kecamatan Paloh	1	Paket	175.000.000,00	175.000.000,00	0,00	0,00	175.000.000,00	175.000.000,00	KALIMANTAN / PALOH
090.192.	19	Pembangunan Saluran Drainase Desa Sebusus Desa Sebusus Kecamatan Paloh	1	Paket	175.000.000,00	175.000.000,00	0,00	0,00	175.000.000,00	175.000.000,00	SEBUSUS / PALOH

PROGRAM KEGIATAN					INDIKATOR KINERJA DAN KELOMPOK SASARAN KEGIATAN		PAGU INDIKATIF TAHUN 2020				PRAKIRAAN MAJU	LOKASI	
							DAU	DAK	PAD	JUMLAH			
	20	Pembangunan Saluran Drainase Kawasan Kantor Inspektorat Desa Dalam Kaum Kecamatan Sambas	1	Paket	175.000.000,00	175.000.000,00	0,00	0,00	175.000.000,00	175.000.000,00	DALAM KAUM	/	SAMBAS
	21	Pembangunan Saluran Drainase Jl. Banjar Kuala Kecamatan Pemangkat	1	Paket	175.000.000,00	175.000.000,00	0,00	0,00	175.000.000,00	175.000.000,00	PEMANGKAT KOTA	/	PEMANGKAT
	22	Pembangunan Saluran Drainase Kawasan Tugu Rebung Kantor Bupati Sambas Kecamatan Sambas	1	Paket	175.000.000,00	175.000.000,00	0,00	0,00	175.000.000,00	175.000.000,00	DALAM KAUM	/	SAMBAS
	23	Pembangunan Saluran Drainase Lingkungan MAN Cendikia	1	Paket	1.125.000.000,00	1.125.000.000,00	0,00	0,00	1.125.000.000,00	1.125.000.000,00	SAING RAMBI	/	SAMBAS
1.03.10401.16.05	Pemeliharaan/Normalisasi Saluran Drainase/Gorong-Gorong		Indikator : Jumlah Pengadaan dan Pemeliharaan Pekerjaan Fisik Sasaran : IKK Sambas dan Pemangkat			465.350.000,00	0,00	0,00	465.350.000,00	465.350.000,00			
						Target : 1 Pengadaan Mesin Pompa, dan 2 Pemeliharaan Pekerjaan Fisik							
	01	Honorarium Petugas Lapangan	1	Ls	2.850.000,00	2.850.000,00	0,00	0,00	2.850.000,00	2.850.000,00	/		
	02	Belanja alat tulis kantor	1	Ls	15.381.150,00	15.381.150,00	0,00	0,00	15.381.150,00	15.381.150,00	/		
	03	Belanja perangko, materai dan benda pos lainnya	60	bh	6.000,00	360.000,00	0,00	0,00	360.000,00	360.000,00	/		
	04	Belanja Penggandaan	1	Ls	19.258.850,00	19.258.850,00	0,00	0,00	19.258.850,00	19.258.850,00	/		
	05	Belanja Makanan dan Minuman Rapat	1	Ls	12.000.000,00	12.000.000,00	0,00	0,00	12.000.000,00	12.000.000,00	/		
	06	Belanja perjalanan dinas dalam daerah	1	Ls	15.500.000,00	15.500.000,00	0,00	0,00	15.500.000,00	15.500.000,00	/		
	07	Pemeliharaan Saluran Drainase IKK Sambas	1	Paket	200.000.000,00	200.000.000,00	0,00	0,00	200.000.000,00	200.000.000,00	/		
	08	Pemeliharaan Saluran Drainase IKK Pemangkat	1	Paket	150.000.000,00	150.000.000,00	0,00	0,00	150.000.000,00	150.000.000,00	/		
	09	Belanja Modal Pengadaan Mesin Pompa	1	Paket	50.000.000,00	50.000.000,00	0,00	0,00	50.000.000,00	50.000.000,00	/		
1.03.10401.16.06	Pembangunan Saluran Drainase/Gorong-Gorong Paket II		Indikator : Jumlah pelaksanaan pekerjaan fisik pembangunan saluran drainase Sasaran : Desa-desa di Kabupaten Sambas			2.250.000.000,00	0,00	0,00	2.250.000.000,00	2.250.000.000,00			
						Target : 17 pekerjaan fisik							
	01	Pembangunan Drainase Dusun Sejahtera Desa Gayung Bersambut RT 03/04 Selakau	1	Paket	100.000.000,00	100.000.000,00	0,00	0,00	100.000.000,00	100.000.000,00	GAYUNG BERSAMBUT	/	SELAKAU
	02	Pembangunan Drainase Desa Harapan Pemangkat	1	Paket	100.000.000,00	100.000.000,00	0,00	0,00	100.000.000,00	100.000.000,00	HARAPAN	/	PEMANGKAT
	03	Pembangunan Drainase Dusun Camar Bulan RT 01/01 Desa Temajuk Paloh	1	Paket	100.000.000,00	100.000.000,00	0,00	0,00	100.000.000,00	100.000.000,00	TEMAJUK	/	PALOH
	04	Pembangunan Drainase Gg Pendidikan Kartiasa, Sambas	1	Paket	100.000.000,00	100.000.000,00	0,00	0,00	100.000.000,00	100.000.000,00	KARTIASA	/	SAMBAS
	05	Pembangunan Drainase Desa Sepuk Tanjung, Kec. Sebawi	1	Paket	100.000.000,00	100.000.000,00	0,00	0,00	100.000.000,00	100.000.000,00	SEPUK TANJUNG	/	SEBAWI
	06	Pembangunan Drainase Desa Sayang Sedayu, Kec. Teluk Keramat	1	Paket	100.000.000,00	100.000.000,00	0,00	0,00	100.000.000,00	100.000.000,00	SAYANG SEDAYU	/	TELUK KERAMAT
	07	Pembangunan Drainase Desa Rambai, Kec. Sambas	1	Paket	100.000.000,00	100.000.000,00	0,00	0,00	100.000.000,00	100.000.000,00	SAING RAMBI	/	SAMBAS
	08	Pembangunan Drainase Jl. Asri- RSP Desa Lonam, Kec. Pemangkat	1	Paket	200.000.000,00	200.000.000,00	0,00	0,00	200.000.000,00	200.000.000,00	LONAM	/	PEMANGKAT
	09	Pembangunan Drainase Jalan Pangsuma SD 51, Kec. Pemangkat	1	Paket	200.000.000,00	200.000.000,00	0,00	0,00	200.000.000,00	200.000.000,00	PEMANGKAT KOTA	/	PEMANGKAT
	10	Pembangunan Drainase Jalan SD 4 - Perum Badak Putih Pemangkat	1	Paket	200.000.000,00	200.000.000,00	0,00	0,00	200.000.000,00	200.000.000,00	LONAM	/	PEMANGKAT

PROGRAM KEGIATAN					INDIKATOR KINERJA DAN KELOMPOK SASARAN KEGIATAN		PAGU INDIKATIF TAHUN 2020				PRAKIRAAN MAJU		LOKASI	
							DAU	DAK	PAD	JUMLAH				
	11	Pembangunan Drainase Galian Desa Penjajab, Pemangkat	1	Paket	200.000.000,00	200.000.000,00	0,00	0,00	200.000.000,00	200.000.000,00	PENJAJAP	/	PEMANGKAT	
	12	Pembangunan Drainase Desa Lonam, Kec. Pemangkat	1	Paket	200.000.000,00	200.000.000,00	0,00	0,00	200.000.000,00	200.000.000,00	LONAM	/	PEMANGKAT	
	13	Pembangunan Drainase Lapangan Bola	1	Paket	150.000.000,00	150.000.000,00	0,00	0,00	150.000.000,00	150.000.000,00	TENGGULI	/	SAJAD	
	14	Pembangunan Drainase Desa Penjajab, Pemangkat	1	Paket	100.000.000,00	100.000.000,00	0,00	0,00	100.000.000,00	100.000.000,00	PENJAJAP	/	PEMANGKAT	
	15	Pembangunan Drainase Jalan Ampera Dusun Pasar Lama Desa Parit Baru Kec. Selakau	1	Paket	100.000.000,00	100.000.000,00	0,00	0,00	100.000.000,00	100.000.000,00	PARIT BARU-SELAKAU	/	SELAKAU	
	16	Pembangunan Drainase Dusun Pasar Lama Desa Parit Baru Selakau	1	Paket	100.000.000,00	100.000.000,00	0,00	0,00	100.000.000,00	100.000.000,00	PARIT BARU-SELAKAU	/	SELAKAU	
	17	Pembangunan Drainase Desa Sebusus, Kec. Paloh	1	Paket	100.000.000,00	100.000.000,00	0,00	0,00	100.000.000,00	100.000.000,00	SEBUSUS	/	PALOH	
1.03.10401.27	Program Pengembangan Kinerja Pengelolaan Air Minum dan Air Limbah					3.581.510.000,00	122.360.810.000,00	0,00	125.942.320.000,00	125.942.320.000,00				
1.03.10401.27.01	Penyediaan Prasarana dan Saraa Air Minum Bagi Masyarakat Berpenghasilan Rendah		Indikator : Jumlah Pelaksanaan Pekerjaan Fisik Pembangunan Sarana Air Bersih Sasaran : Desa-desa di Kabupaten Sambas			1.910.000.000,00	0,00	0,00	1.910.000.000,00	1.910.000.000,00				
	01	Honorarium Panitia Pelaksana Kegiatan	1	Ls	4.485.000,00	4.485.000,00	0,00	0,00	4.485.000,00	4.485.000,00				
	02	Belanja Alat Tulis Kantor	1	Ls	20.000.000,00	20.000.000,00	0,00	0,00	20.000.000,00	20.000.000,00				
	03	Belanja Penggandaan	1	Ls	20.000.000,00	20.000.000,00	0,00	0,00	20.000.000,00	20.000.000,00				
	04	Belanja Makanan dan Minuman Rapat	1	Ls	15.000.000,00	15.000.000,00	0,00	0,00	15.000.000,00	15.000.000,00				
	05	Belanja Perjalanan Dinas Dalam Daerah	1	Ls	70.515.000,00	70.515.000,00	0,00	0,00	70.515.000,00	70.515.000,00				
	06	Perencanaan Teknis	1	Ls	50.000.000,00	50.000.000,00	0,00	0,00	50.000.000,00	50.000.000,00				
	07	Pengawasan Teknis	1	Ls	50.000.000,00	50.000.000,00	0,00	0,00	50.000.000,00	50.000.000,00				
100.230.	08	Pembuatan Sumur Bor Dusun Sebatu Timur Desa Tebing Batu Kec. Sebawi	1	paket	50.000.000,00	50.000.000,00	0,00	0,00	50.000.000,00	50.000.000,00	TEBING BATU	/	SEBAWI	
171.205.	09	Pembangunan Bak Penampung Air Hujan (PAH) 2.000 ltr Dusun Semakuan Desa Semanga Kec. Sejangkung	1	paket	80.000.000,00	80.000.000,00	0,00	0,00	80.000.000,00	80.000.000,00	SEMANGA	/	SEJANGKUNG	
142.225.	10	Pembuatan Sumur Bor Dusun Semeru Desa Mekar Sekuntum Kec. Teluk Keramat	1	paket	100.000.000,00	100.000.000,00	0,00	0,00	100.000.000,00	100.000.000,00	MEKAR SEKUNTUM	/	TELUK KERAMA	
166.240.	11	Pembuatan Sumur Bor Desa Pancur Kec. Tangaran	1	paket	100.000.000,00	100.000.000,00	0,00	0,00	100.000.000,00	100.000.000,00	PANCUR	/	TANGARAN	
047.212.	12	Pembuatan Sumur Bor Desa Dungun Perapakan Kec. Tebas	1	paket	120.000.000,00	120.000.000,00	0,00	0,00	120.000.000,00	120.000.000,00	DUNGUN PERAPAKAN	/	TEBAS	
113.219.	13	Pembuatan Sumur Bor Desa Pelimpaan Kec. Jawai	1	paket	120.000.000,00	120.000.000,00	0,00	0,00	120.000.000,00	120.000.000,00	PELIMPAAN	/	JAWAI	
139.221.	14	Pembuatan Sumur Bor Desa Tanjung Keracut Kec. Teluk Keramat	1	paket	60.000.000,00	60.000.000,00	0,00	0,00	60.000.000,00	60.000.000,00	TANJUNG KERACUT	/	TELUK KERAMA	
108.204.	15	Pembangunan Bak Penampung Air Hujan (PAH) 1.000 ltr Desa Dungun Laut Kec. Jawai	1	paket	120.000.000,00	120.000.000,00	0,00	0,00	120.000.000,00	120.000.000,00	DUNGUN LAUT	/	JAWAI	
115.218.	16	Pembangunan Bak Penampung Air Hujan (PAH) 1.000 ltr Desa Sarang Burung Usrat Kec. Jawai	1	paket	120.000.000,00	120.000.000,00	0,00	0,00	120.000.000,00	120.000.000,00	SARANG BURUNG USRAT	/	JAWAI	
153.208.	17	Pembangunan Bak Penampung Air Hujan (PAH) 2.000 ltr Desa Sungai Palah Kec. Galing	1	paket	100.000.000,00	100.000.000,00	0,00	0,00	100.000.000,00	100.000.000,00	SUNGAI PALAH	/	GALING	

PROGRAM KEGIATAN		INDIKATOR KINERJA DAN KELOMPOK SASARAN KEGIATAN			PAGU INDIKATIF TAHUN 2020				PRAKIRAAN MAJU	LOKASI	
					DAU	DAK	PAD	JUMLAH			
18	Pembangunan Bak Penampung Air Hujan (PAH) 2.000 ltr Dusun Dungun Sungai Desa Sei Toman Kec. Salatiga	1	paket	100.000.000,00	100.000.000,00	0,00	0,00	100.000.000,00	100.000.000,00	SUNGAI TOMAN	/ SALATIGA
19	Pembuatan Sumur Bor Dusun Sungai Mas Desa Sebatuan Kec. Pemangkat	1	paket	60.000.000,00	60.000.000,00	0,00	0,00	60.000.000,00	60.000.000,00	SEBATUAN	/ PEMANGKAT
20	Pembuatan Sumur Bor Dusun Ramayadi Desa Jawai Laut Kec. Jawai Selatan	1	paket	100.000.000,00	100.000.000,00	0,00	0,00	100.000.000,00	100.000.000,00	JAWAI LAUT	/ JAWAI SELATAN
21	Pembangunan Bak Penampung Air Hujan (PAH) 2.000 ltr Desa Piantus Kec. Sejangkung	1	paket	100.000.000,00	100.000.000,00	0,00	0,00	100.000.000,00	100.000.000,00	PIANTUS	/ SEJANGKUNG
22	Pembangunan Bak Penampung Air Hujan (PAH) 2.000 ltr Desa Sulung Kec. Galing	1	paket	100.000.000,00	100.000.000,00	0,00	0,00	100.000.000,00	100.000.000,00		/
23	Pembangunan Bak Penampung Air Hujan (PAH) 2.000 ltr Tempapan Hulu Kec. Galing	1	paket	100.000.000,00	100.000.000,00	0,00	0,00	100.000.000,00	100.000.000,00	TEMPAPAN HULU	/ GALING
24	Pembangunan Bak Penampung Air Hujan (PAH) 2.000 ltr Desa Sungai Bening Kec. Sajingan Besar	1	paket	100.000.000,00	100.000.000,00	0,00	0,00	100.000.000,00	100.000.000,00	SEI BENING	/ SAJINGAN BESAR
25	Pembangunan Sarana Air Bersih Panti Asuhan Nurul Hamid	1	Paket	50.000.000,00	50.000.000,00	0,00	0,00	50.000.000,00	50.000.000,00		/
1.03.10401.27.12	Pengelolaan Sanitasi Lingkungan	Indikator : Terlaksananya Pengembangan Kinerja Pengendalian Air Minum dan Air Limbah			0,00	37.900.000.000,00	0,00	37.900.000.000,00	37.900.000.000,00		
		Sasaran : KK/Rumah Tangga			Target : Terlaksananya Kegiatan Pengelolaan Sanitasi Lingkungan						
01	Honorarium Petugas Lapangan	90	OB	3.500.000,00	0,00	315.000.000,00	0,00	315.000.000,00	315.000.000,00		/
02	Belanja Alat Tulis Kantor	1	Paket	25.740.000,00	0,00	25.740.000,00	0,00	25.740.000,00	25.740.000,00		/
03	Belanja perangko, materai dan benda pos lainnya	60	bh	6.000,00	0,00	360.000,00	0,00	360.000,00	360.000,00		/
04	Belanja Transportasi dan Akomodasi	1	Ls	70.340.000,00	0,00	70.340.000,00	0,00	70.340.000,00	70.340.000,00		/
05	Belanja Penggandaan	1	Paket	23.140.000,00	0,00	23.140.000,00	0,00	23.140.000,00	23.140.000,00		/
06	Belanja Makanan dan Minuman Rapat	1	Ls	10.000.000,00	0,00	10.000.000,00	0,00	10.000.000,00	10.000.000,00		/
07	Belanja Makanan dan Minuman Kegiatan/Pelatihan/Sosialisasi Kegiatan/Pelatihan/Sosialisasi	1	Ls	5.000.000,00	0,00	5.000.000,00	0,00	5.000.000,00	5.000.000,00		/
08	Belanja Perjalanan Dinas	1	Ls	45.420.000,00	0,00	45.420.000,00	0,00	45.420.000,00	45.420.000,00		/
09	Pembangunan tangki septik skala individual perdesaan minimal 50 KK Desa Harapan Kecamatan Pemangkat	1	Paket	855.000.000,00	0,00	855.000.000,00	0,00	855.000.000,00	855.000.000,00	HARAPAN	/ PEMANGKAT
10	Pembangunan tangki septik skala individual perdesaan minimal 50 KK Desa Penjajap Kecamatan Pemangkat	1	Paket	855.000.000,00	0,00	855.000.000,00	0,00	855.000.000,00	855.000.000,00	PENJAJAP	/ PEMANGKAT
11	Pembangunan tangki septik skala individual perdesaan minimal 50 KK Desa Jelutung Kecamatan Pemangkat	1	Paket	855.000.000,00	0,00	855.000.000,00	0,00	855.000.000,00	855.000.000,00	JELUTUNG	/ PEMANGKAT
12	Pembangunan tangki septik skala individual perdesaan minimal 50 KK Desa Sebatuan Kecamatan Pemangkat	1	Paket	855.000.000,00	0,00	855.000.000,00	0,00	855.000.000,00	855.000.000,00	SEBATUAN	/ PEMANGKAT
13	Pembangunan tangki septik skala individual perdesaan minimal 50 KK Desa Salatiga Kecamatan Salatiga	1	Paket	855.000.000,00	0,00	855.000.000,00	0,00	855.000.000,00	855.000.000,00	SALATIGA	/ SALATIGA
14	Pembangunan tangki septik skala individual perdesaan minimal 50 KK Desa Sungai Toman Kecamatan Salatiga	1	Paket	855.000.000,00	0,00	855.000.000,00	0,00	855.000.000,00	855.000.000,00	SUNGAI TOMAN	/ SALATIGA
15	Pembangunan tangki septik skala individual perdesaan minimal 50 KK Desa Sempalai Kecamatan Tebas	1	Paket	855.000.000,00	0,00	855.000.000,00	0,00	855.000.000,00	855.000.000,00	SEMPALAI	/ TEBAS

PROGRAM KEGIATAN		INDIKATOR KINERJA DAN KELOMPOK SASARAN KEGIATAN			PAGU INDIKATIF TAHUN 2020				PRAKIRAAN MAJU	LOKASI	
					DAU	DAK	PAD	JUMLAH			
16	Pembangunan tangki septik skala individual perdesaan minimal 50 KK Desa Makrampai Kecamatan Tebas	1	Paket	855.000.000,00	0,00	855.000.000,00	0,00	855.000.000,00	855.000.000,00	MAK RAMPAI	/ TEBAS
17	Pembangunan tangki septik skala individual perdesaan minimal 50 KK Desa Sebawi Kecamatan Sebawi	1	Paket	855.000.000,00	0,00	855.000.000,00	0,00	855.000.000,00	855.000.000,00	SEBAWI	/ SEBAWI
18	Pembangunan tangki septik skala individual perdesaan minimal 50 KK Desa Sempalai Sebedang Kecamatan Sebawi	1	Paket	855.000.000,00	0,00	855.000.000,00	0,00	855.000.000,00	855.000.000,00	SEMPELAI SEBEDANG	/ SEBAWI
19	Pembangunan tangki septik skala individual perdesaan minimal 50 KK Desa Semanjang Kecamatan Sebawi	1	Paket	855.000.000,00	0,00	855.000.000,00	0,00	855.000.000,00	855.000.000,00	SEMANJANG	/ SEBAWI
20	Honorarium Petugas Lapangan	1	Ls	571.800.000,00	0,00	571.800.000,00	0,00	571.800.000,00	571.800.000,00		/
21	Belanja alat tulis kantor	1	Ls	25.740.000,00	0,00	25.740.000,00	0,00	25.740.000,00	25.740.000,00		/
22	Belanja perangko, materai dan benda pos lainnya	30	bh	6.000,00	0,00	180.000,00	0,00	180.000,00	180.000,00		/
23	Belanja Transportasi dan Akomodasi	1	Ls	88.040.000,00	0,00	88.040.000,00	0,00	88.040.000,00	88.040.000,00		/
24	Belanja Cetak dan Penggandaan	1	Ls	23.140.000,00	0,00	23.140.000,00	0,00	23.140.000,00	23.140.000,00		/
25	Belanja Makanan dan Minuman Rapat	1	Ls	20.000.000,00	0,00	20.000.000,00	0,00	20.000.000,00	20.000.000,00		/
26	Belanja Makanan dan Minuman Kegiatan/Pelatihan/Sosialisasi Kegiatan/Pelatihan/Sosialisasi	1	Ls	5.000.000,00	0,00	5.000.000,00	0,00	5.000.000,00	5.000.000,00		/
27	Belanja perjalanan dinas luar daerah	1	Ls	76.100.000,00	0,00	76.100.000,00	0,00	76.100.000,00	76.100.000,00		/
28	Pembangunan tangki septik skala individual perdesaan minimal 50 KK Desa Sungai Kelambu Kecamatan Tebas	1	Paket	855.000.000,00	0,00	855.000.000,00	0,00	855.000.000,00	855.000.000,00	SUNGAI KELAMBU	/ TEBAS
29	Pembangunan tangki septik skala individual perdesaan minimal 50 KK Desa Serindang Kecamatan Tebas	1	Paket	855.000.000,00	0,00	855.000.000,00	0,00	855.000.000,00	855.000.000,00	SERINDANG	/ TEBAS
30	Pembangunan tangki septik skala individual perdesaan minimal 50 KK Desa Segarau Parit Kecamatan Tebas	1	Paket	855.000.000,00	0,00	855.000.000,00	0,00	855.000.000,00	855.000.000,00	SEGARAU PARIT	/ TEBAS
31	Pembangunan tangki septik skala individual perdesaan minimal 50 KK Desa Sari Makmur Kecamatan Tekarang	1	Paket	855.000.000,00	0,00	855.000.000,00	0,00	855.000.000,00	855.000.000,00	SARI MAKMUR	/ TEKARANG
32	Pembangunan tangki septik skala individual perdesaan minimal 50 KK Desa Tekarang Kecamatan Tekarang	1	Paket	855.000.000,00	0,00	855.000.000,00	0,00	855.000.000,00	855.000.000,00	TEKARANG	/ TEKARANG
33	Pembangunan tangki septik skala individual perdesaan minimal 50 KK Desa Sumber Harapan Kecamatan Sambas	1	Paket	855.000.000,00	0,00	855.000.000,00	0,00	855.000.000,00	855.000.000,00	SUMBER HARAPAN	/ SAMBAS
34	Pembangunan tangki septik skala individual perdesaan minimal 50 KK Desa Sabung Kecamatan Subah	1	Paket	855.000.000,00	0,00	855.000.000,00	0,00	855.000.000,00	855.000.000,00	SABUNG	/ SUBAH
35	Pembangunan tangki septik skala individual perdesaan minimal 50 KK Desa Bukit Mulya Kecamatan Subah	1	Paket	855.000.000,00	0,00	855.000.000,00	0,00	855.000.000,00	855.000.000,00	BUKIT MULYA	/ SUBAH
36	Pembangunan tangki septik skala individual perdesaan minimal 50 KK Desa Sei Sapak Kecamatan Subah	1	Paket	855.000.000,00	0,00	855.000.000,00	0,00	855.000.000,00	855.000.000,00	SEI SAPAK	/ SUBAH
37	Pembangunan tangki septik skala individual perdesaan minimal 50 KK Desa Sarang Burung Kolam Kecamatan Jawai	1	Paket	855.000.000,00	0,00	855.000.000,00	0,00	855.000.000,00	855.000.000,00	SENTEBANG	/ JAWAI
38	Pembangunan tangki septik skala individual perdesaan minimal 50 KK Desa Semperiuk A Kecamatan Jawai Selatan	1	Paket	855.000.000,00	0,00	855.000.000,00	0,00	855.000.000,00	855.000.000,00	SEMPERIUK A	/ JAWAI SELATAN
39	Pembangunan tangki septik skala individual perdesaan minimal 50 KK Desa Sarilaba A Kecamatan Jawai Selatan	1	Paket	855.000.000,00	0,00	855.000.000,00	0,00	855.000.000,00	855.000.000,00	SARILABA A	/ JAWAI SELATAN

PROGRAM KEGIATAN		INDIKATOR KINERJA DAN KELOMPOK SASARAN KEGIATAN			PAGU INDIKATIF TAHUN 2020				PRAKIRAAN MAJU	LOKASI	
					DAU	DAK	PAD	JUMLAH			
40	Pembangunan tangki septik skala individual perdesaan minimal 50 KK Desa Matang Terap Kecamatan Jawai Selatan	1	Paket	855.000.000,00	0,00	855.000.000,00	0,00	855.000.000,00	855.000.000,00	MATANG TERAP	/ JAWAI SELATAN
41	Pembangunan tangki septik skala individual perdesaan minimal 50 KK Desa Sungai Baru Kecamatan Teluk Keramat	1	Paket	855.000.000,00	0,00	855.000.000,00	0,00	855.000.000,00	855.000.000,00	SUNGAI BARU	/ TELUK KERAMAT
42	Pembangunan tangki septik skala individual perdesaan minimal 50 KK Desa Sayang Sedayu Kecamatan Teluk Keramat	1	Paket	855.000.000,00	0,00	855.000.000,00	0,00	855.000.000,00	855.000.000,00	SAYANG SEDAYU	/ TELUK KERAMAT
43	Pembangunan tangki septik skala individual perdesaan minimal 50 KK Desa Sijang Kecamatan Galing	1	Paket	855.000.000,00	0,00	855.000.000,00	0,00	855.000.000,00	855.000.000,00	SIJANG	/ GALING
44	Pembangunan tangki septik skala individual perdesaan minimal 50 KK Desa Simpang Empat Kecamatan Tangaran	1	Paket	855.000.000,00	0,00	855.000.000,00	0,00	855.000.000,00	855.000.000,00	SIMPANG EMPAT	/ TANGARAN
45	Pembangunan tangki septik skala individual perdesaan minimal 50 KK Desa Perigi Limus Kecamatan Sejangkung	1	Paket	855.000.000,00	0,00	855.000.000,00	0,00	855.000.000,00	855.000.000,00	PERIGI LIMUS	/ SEJANGKUNG
46	Honorarium Petugas Lapangan	1	Ls	409.500.000,00	0,00	409.500.000,00	0,00	409.500.000,00	409.500.000,00		/
47	Honorarium Petugas Lapangan	1	Ls	15.740.000,00	0,00	15.740.000,00	0,00	15.740.000,00	15.740.000,00		/
48	Belanja perangko, materai dan benda pos lainnya	30	bh	6.000,00	0,00	180.000,00	0,00	180.000,00	180.000,00		/
49	Belanja Transportasi dan Akomodasi	1	Ls	70.340.000,00	0,00	70.340.000,00	0,00	70.340.000,00	70.340.000,00		/
50	Belanja Cetak dan Penggandaan	1	Ls	13.140.000,00	0,00	13.140.000,00	0,00	13.140.000,00	13.140.000,00		/
51	Belanja Makanan dan Minuman Rapat	1	Ls	20.000.000,00	0,00	20.000.000,00	0,00	20.000.000,00	20.000.000,00		/
52	Belanja Makanan dan Minuman Kegiatan/Pelatihan/Sosialisasi Kegiatan/Pelatihan/Sosialisasi	1	Ls	5.000.000,00	0,00	5.000.000,00	0,00	5.000.000,00	5.000.000,00		/
53	Belanja Perjalanan Dinas Luar Daerah	1	Ls	56.100.000,00	0,00	56.100.000,00	0,00	56.100.000,00	56.100.000,00		/
54	Pembangunan tangki septik skala individual perdesaan minimal 50 KK Desa Parit Kongsu Kecamatan Selakau	1	Paket	855.000.000,00	0,00	855.000.000,00	0,00	855.000.000,00	855.000.000,00	PARIT KONGSI	/ SELAKAU
55	Pembangunan tangki septik skala individual perdesaan minimal 50 KK Desa Seranggam Kecamatan Selakau Timur	1	Paket	855.000.000,00	0,00	855.000.000,00	0,00	855.000.000,00	855.000.000,00	SERANGGAM	/ SELAKAU TIMUR
56	Pembangunan tangki septik skala individual perdesaan minimal 50 KK Desa Sepadu Kecamatan Semparuk	1	Paket	855.000.000,00	0,00	855.000.000,00	0,00	855.000.000,00	855.000.000,00	SEPADU	/ SEMPARUK
57	Pembangunan tangki septik skala individual perdesaan minimal 50 KK Desa Dungun Perapakan Kecamatan Tebas	1	Paket	855.000.000,00	0,00	855.000.000,00	0,00	855.000.000,00	855.000.000,00	DUNGUN PERAPAKAN	/ TEBAS
58	Pembangunan tangki septik skala individual perdesaan minimal 50 KK Desa Lubuk Dagang Kecamatan Sambas	1	Paket	855.000.000,00	0,00	855.000.000,00	0,00	855.000.000,00	855.000.000,00	LUBUK DAGANG	/ SAMBAS
59	Pembangunan tangki septik skala individual perdesaan minimal 50 KK Desa Gapura Kecamatan Sambas	1	Paket	855.000.000,00	0,00	855.000.000,00	0,00	855.000.000,00	855.000.000,00	GAPURA	/ SAMBAS
60	Pembangunan tangki septik skala individual perdesaan minimal 50 KK Desa Mukti Raharja Kecamatan Subah	1	Paket	855.000.000,00	0,00	855.000.000,00	0,00	855.000.000,00	855.000.000,00	MUKTI RAHARJA	/ SUBAH
61	Pembangunan tangki septik skala individual perdesaan minimal 50 KK Desa Jirak Kecamatan Sajad	1	Paket	855.000.000,00	0,00	855.000.000,00	0,00	855.000.000,00	855.000.000,00	JIRAK	/ SAJAD
62	Pembangunan tangki septik skala individual perdesaan minimal 50 KK Desa Tambatan Kecamatan Teluk Keramat	1	Paket	855.000.000,00	0,00	855.000.000,00	0,00	855.000.000,00	855.000.000,00	TAMBATAN	/ TELUK KERAMAT
63	Pembangunan tangki septik skala individual perdesaan minimal 50 KK Desa Santaban Kecamatan Sajingan Besar	1	Paket	855.000.000,00	0,00	855.000.000,00	0,00	855.000.000,00	855.000.000,00	SANTABAN	/ SAJINGAN BESAR

PROGRAM KEGIATAN		INDIKATOR KINERJA DAN KELOMPOK SASARAN KEGIATAN			PAGU INDIKATIF TAHUN 2020				PRAKIRAAN MAJU	LOKASI	
					DAU	DAK	PAD	JUMLAH			
64	Pembangunan tangki septik skala individual perdesaan minimal 50 KK Desa Kalimantan Kecamatan Paloh	1	Paket	855.000.000,00	0,00	855.000.000,00	0,00	855.000.000,00	855.000.000,00	KALIMANTAN	/ PALOH
65	Pembangunan tangki septik skala individual perdesaan minimal 50 KK Desa Temajuk Kecamatan Paloh	1	Paket	855.000.000,00	0,00	855.000.000,00	0,00	855.000.000,00	855.000.000,00	TEMAJUK	/ PALOH
66	Pembangunan MCK ++ dan jaringan perpipaan bagi lembaga pendidikan agama minimal 300 siswa menetap di MAN IC Sambas Desa Saing Rambli Kecamatan Sambas	1	Paket	950.000.000,00	0,00	950.000.000,00	0,00	950.000.000,00	950.000.000,00	SAING RAMBI	/ SAMBAS
1.03.10401.27.19	Pengembangan Distribusi Air Minum	Indikator : Terlaksananya pengembangan kinerja pengelolaan air minum dan air limbah Sasaran : Masyarakat Kab.Sambas			0,00	61.421.810.000,00	0,00	61.421.810.000,00	61.421.810.000,00		
03	Pembangunan Instalasi Pengolahan Air Bersih (IPA) PDAM Kp. 30 Lt/dtk IKK Selakau Kec. Selakau Kab. Sambas	1	paket	23.996.810.000,00	0,00	23.996.810.000,00	0,00	23.996.810.000,00	23.996.810.000,00		
04	Pembangunan Instalasi Pengolahan Air Bersih (IPA) PDAM Kp. 50 Lt/dtk IKK Pemangkat Kec. Pemangkat Kab. Sambas	1	paket	15.310.000.000,00	0,00	15.310.000.000,00	0,00	15.310.000.000,00	15.310.000.000,00		
05	Rehabilitasi Instalasi Pengolahan Air Bersih (IPA) PDAM Kp. 30 Lt/dtk IKK Tebas Kec. Tebas Kab. Sambas	1	paket	1.410.000.000,00	0,00	1.410.000.000,00	0,00	1.410.000.000,00	1.410.000.000,00		
06	Pembangunan Instalasi Pengolahan Air Bersih (IPA) PDAM Kp. 30 Lt/dtk IKK Semparuk Kec. Semparuk Kab. Sambas	1	paket	6.810.000.000,00	0,00	6.810.000.000,00	0,00	6.810.000.000,00	6.810.000.000,00		
07	Rehabilitasi Instalasi Pengolahan Air Bersih (IPA) PDAM Kp. 30 Lt/dtk IKK Sebawi Kec. Sebawi Kab. Sambas	1	paket	1.200.000.000,00	0,00	1.200.000.000,00	0,00	1.200.000.000,00	1.200.000.000,00		
08	Pembangunan Instalasi Pengolahan Air Bersih (IPA) PDAM Kp. 30 Lt/dtk IKK Sambas Kec. Sambas Kab. Sambas	1	paket	12.310.000.000,00	0,00	12.310.000.000,00	0,00	12.310.000.000,00	12.310.000.000,00		
09	Pengadaan Pompa Intake Desa Pelanjau Kap. 100 Lt/dtk IKK Pemangkat Kec. Pemangkat Kab. Sambas	1	paket	385.000.000,00	0,00	385.000.000,00	0,00	385.000.000,00	385.000.000,00		
1.03.10401.27.36	Penyediaan Prasarana dan Sarana Air Minum Bagi Masyarakat Berpenghasilan Rendah (Paket II)	Indikator : Terlaksananya pengembangan kinerja pengelolaan air minum dan air limbah Sasaran : Masyarakat berpenghasilan rendah			0,00	14.814.000.000,00	0,00	14.814.000.000,00	14.814.000.000,00		
01	Peningkatan SPAM melalui penambahan kapasitas dan/atau volume dari sarana dan prasarana SPAM terbangun Khusus untuk Desa Jelutung Kec. Pemangkat	1	paket	750.000.000,00	0,00	750.000.000,00	0,00	750.000.000,00	750.000.000,00	JELUTUNG	/ PEMANGKAT
02	Perluasan SPAM perpipaan melalui pemanfaatan idle capacity Sistem Penyediaan Air Minum (SPAM) terbangun Khusus untuk Desa Seburung Kec. Semparuk	1	paket	552.000.000,00	0,00	552.000.000,00	0,00	552.000.000,00	552.000.000,00	SEBURUNG	/ SEMPARUK
03	Perluasan SPAM perpipaan melalui pemanfaatan idle capacity Sistem Penyediaan Air Minum (SPAM) terbangun Khusus untuk Desa Teluk Kembang Kec. Teluk Keramat	1	paket	537.000.000,00	0,00	537.000.000,00	0,00	537.000.000,00	537.000.000,00	TELUK KEMBANG	/ TELUK KERAMAT
04	Perluasan SPAM perpipaan melalui pemanfaatan idle capacity Sistem Penyediaan Air Minum (SPAM) terbangun Khusus untuk Desa Seret Ayon Kec. Tebas	1	paket	273.000.000,00	0,00	273.000.000,00	0,00	273.000.000,00	273.000.000,00	SERET AYON	/ TEBAS
05	Peningkatan SPAM melalui penambahan kapasitas dan/atau volume dari sarana dan prasarana SPAM terbangun Khusus untuk Desa Sendoyan Kec. Sejangkung	1	paket	500.000.000,00	0,00	500.000.000,00	0,00	500.000.000,00	500.000.000,00	SENDOYAN	/ SEJANGKUNG

PROGRAM KEGIATAN		INDIKATOR KINERJA DAN KELOMPOK SASARAN KEGIATAN			PAGU INDIKATIF TAHUN 2020				PRAKIRAAN MAJU	LOKASI	
					DAU	DAK	PAD	JUMLAH			
06	Perluasan SPAM perpipaan melalui pemanfaatan idle capacity Sistem Penyediaan Air Minum (SPAM) terbangun Khusus untuk Desa Seberkat Kec. Subah	1	paket	375.000.000,00	0,00	375.000.000,00	0,00	375.000.000,00	375.000.000,00	/	
07	Peningkatan SPAM melalui penambahan kapasitas dan/atau volume dari sarana dan prasarana SPAM terbangun Khusus untuk Desa Serunai Kec. Salatiga	1	paket	500.000.000,00	0,00	500.000.000,00	0,00	500.000.000,00	500.000.000,00	SERUNAI	/ SALATIGA
08	Perluasan SPAM perpipaan melalui pemanfaatan idle capacity Sistem Penyediaan Air Minum (SPAM) terbangun Khusus untuk Desa Parit Setia Kec. Jawai	1	paket	225.000.000,00	0,00	225.000.000,00	0,00	225.000.000,00	225.000.000,00	PARIT SETIA	/ JAWAI
09	Perluasan SPAM perpipaan melalui pemanfaatan idle capacity Sistem Penyediaan Air Minum (SPAM) terbangun Khusus untuk Desa Suah Api Kec. Jawai Selatan	1	paket	375.000.000,00	0,00	375.000.000,00	0,00	375.000.000,00	375.000.000,00	SUAH API	/ JAWAI SELATAN
10	Peningkatan SPAM melalui penambahan kapasitas dan/atau volume dari sarana dan prasarana SPAM terbangun Khusus untuk Desa Tempapan Kuala Kec. Galing	1	paket	750.000.000,00	0,00	750.000.000,00	0,00	750.000.000,00	750.000.000,00	TEMPAPAN KUALA	/ GALING
11	Perluasan SPAM perpipaan melalui pemanfaatan idle capacity Sistem Penyediaan Air Minum (SPAM) terbangun Khusus untuk Desa Buduk Sempadang Kec. Selakau Timur	1	paket	375.000.000,00	0,00	375.000.000,00	0,00	375.000.000,00	375.000.000,00	BUDUK SEMPADANG	/ SELAKAU TIMUR
12	Peningkatan SPAM melalui penambahan kapasitas dan/atau volume dari sarana dan prasarana SPAM terbangun Khusus untuk Desa Segarau Parit Kec. Tebas	1	paket	750.000.000,00	0,00	750.000.000,00	0,00	750.000.000,00	750.000.000,00	SEGARAU PARIT	/ TEBAS
13	Perluasan SPAM perpipaan melalui pemanfaatan idle capacity Sistem Penyediaan Air Minum (SPAM) terbangun Khusus untuk Desa Semperiuk A Kec. Jawai Selatan	1	paket	180.000.000,00	0,00	180.000.000,00	0,00	180.000.000,00	180.000.000,00	SEMPERIUK A	/ JAWAI SELATAN
14	Perluasan SPAM perpipaan melalui pemanfaatan idle capacity Sistem Penyediaan Air Minum (SPAM) terbangun Khusus untuk Desa Sarilaba A Kec. Jawai Selatan	1	paket	93.000.000,00	0,00	93.000.000,00	0,00	93.000.000,00	93.000.000,00	SARILABA A	/ JAWAI SELATAN
15	Perluasan SPAM perpipaan melalui pemanfaatan idle capacity Sistem Penyediaan Air Minum (SPAM) terbangun Khusus untuk Desa Dungun Laut Kec. Jawai	1	paket	15.000.000,00	0,00	15.000.000,00	0,00	15.000.000,00	15.000.000,00	DUNGUN LAUT	/ JAWAI
16	Perluasan SPAM perpipaan melalui pemanfaatan idle capacity Sistem Penyediaan Air Minum (SPAM) terbangun Khusus untuk Desa Sarang Burung Kuala Kec. Jawai	1	paket	360.000.000,00	0,00	360.000.000,00	0,00	360.000.000,00	360.000.000,00	SARANG BURUNG KUALA	/ JAWAI
17	Perluasan SPAM perpipaan melalui pemanfaatan idle capacity Sistem Penyediaan Air Minum (SPAM) terbangun Khusus untuk Desa Sarang Burung Danau Kec. Jawai	1	paket	450.000.000,00	0,00	450.000.000,00	0,00	450.000.000,00	450.000.000,00	SARANG BURUNG DANAU	/ JAWAI
18	Perluasan SPAM perpipaan melalui pemanfaatan idle capacity Sistem Penyediaan Air Minum (SPAM) terbangun Khusus untuk Desa Sungai Toman Kec. Salatiga	1	Paket	450.000.000,00	0,00	450.000.000,00	0,00	450.000.000,00	450.000.000,00	SUNGAI TOMAN	/ SALATIGA
19	Peningkatan SPAM melalui penambahan kapasitas dan/atau volume dari sarana dan prasarana SPAM terbangun Khusus untuk Desa Semata Kec. Tangaran	1	Paket	500.000.000,00	0,00	500.000.000,00	0,00	500.000.000,00	500.000.000,00	SEMATA	/ TANGARAN
20	Perluasan SPAM perpipaan melalui pemanfaatan idle capacity Sistem Penyediaan Air Minum (SPAM) terbangun Khusus untuk Desa Parit Raja Kec. Sejangkung	1	Paket	540.000.000,00	0,00	540.000.000,00	0,00	540.000.000,00	540.000.000,00	PARIT RAJA	/ SEJANGKUNG

PROGRAM KEGIATAN		INDIKATOR KINERJA DAN KELOMPOK SASARAN KEGIATAN			PAGU INDIKATIF TAHUN 2020				PRAKIRAAN MAJU	LOKASI	
					DAU	DAK	PAD	JUMLAH			
21	Perluasan SPAM perpipaan melalui pemanfaatan idle capacity Sistem Penyediaan Air Minum (SPAM) terbangun Khusus untuk Desa Sekuduk Kec. Sejangkung	1	Paket	72.000.000,00	0,00	72.000.000,00	0,00	72.000.000,00	72.000.000,00	SEKUDUK	/ SEJANGKUNG
22	Perluasan SPAM perpipaan melalui pemanfaatan idle capacity Sistem Penyediaan Air Minum (SPAM) terbangun Khusus untuk Desa Sejiram Kec. Tebas	1	Paket	375.000.000,00	0,00	375.000.000,00	0,00	375.000.000,00	375.000.000,00	SEJIRAM	/ TEBAS
23	Perluasan SPAM perpipaan melalui pemanfaatan idle capacity Sistem Penyediaan Air Minum (SPAM) terbangun Khusus untuk Desa Mekar Jaya Kec. Sajad	1	Paket	300.000.000,00	0,00	300.000.000,00	0,00	300.000.000,00	300.000.000,00	MEKAR JAYA	/ SAJAD
24	Perluasan SPAM perpipaan melalui pemanfaatan idle capacity Sistem Penyediaan Air Minum (SPAM) terbangun Khusus untuk Desa Sari Makmur Kec. Tekarang	1	Paket	336.000.000,00	0,00	336.000.000,00	0,00	336.000.000,00	336.000.000,00	SARI MAKMUR	/ TEKARANG
25	Perluasan SPAM perpipaan melalui pemanfaatan idle capacity Sistem Penyediaan Air Minum (SPAM) terbangun Khusus untuk Desa Selakau Tua Kec. Selakau Timur	1	Paket	300.000.000,00	0,00	300.000.000,00	0,00	300.000.000,00	300.000.000,00	SELAKAU TUA	/ SELAKAU TIMUR
26	Perluasan SPAM perpipaan melalui pemanfaatan idle capacity Sistem Penyediaan Air Minum (SPAM) terbangun Khusus untuk Desa Parit Kongsu Kec. Selakau	1	Paket	165.000.000,00	0,00	165.000.000,00	0,00	165.000.000,00	165.000.000,00	PARIT KONGSI	/ SELAKAU
27	Perluasan SPAM perpipaan melalui pemanfaatan idle capacity Sistem Penyediaan Air Minum (SPAM) terbangun Khusus untuk Desa Gelik Kec. Selakau Timur	1	Paket	450.000.000,00	0,00	450.000.000,00	0,00	450.000.000,00	450.000.000,00	GELIK	/ SELAKAU TIMUR
28	Perluasan SPAM perpipaan melalui pemanfaatan idle capacity Sistem Penyediaan Air Minum (SPAM) terbangun Khusus untuk Desa Seranggam Kec. Selakau Timur	1	Paket	450.000.000,00	0,00	450.000.000,00	0,00	450.000.000,00	450.000.000,00	SERANGGAM	/ SELAKAU TIMUR
29	Perluasan SPAM perpipaan melalui pemanfaatan idle capacity Sistem Penyediaan Air Minum (SPAM) terbangun Khusus untuk Desa Sepinggan Kec. Semparuk	1	Paket	480.000.000,00	0,00	480.000.000,00	0,00	480.000.000,00	480.000.000,00	SEPINGGAN	/ SEMPARUK
30	Perluasan SPAM perpipaan melalui pemanfaatan idle capacity Sistem Penyediaan Air Minum (SPAM) terbangun Khusus untuk Desa Matang Labong Kec. Tebas	1	Paket	480.000.000,00	0,00	480.000.000,00	0,00	480.000.000,00	480.000.000,00	MATANG LABUNG	/ TEBAS
31	Perluasan SPAM perpipaan melalui pemanfaatan idle capacity Sistem Penyediaan Air Minum (SPAM) terbangun Khusus untuk Desa Matang Segarau Kec. Tekarang	1	Paket	396.000.000,00	0,00	396.000.000,00	0,00	396.000.000,00	396.000.000,00	MATANG SEGARAU	/ TEKARANG
32	Perluasan SPAM perpipaan melalui pemanfaatan idle capacity Sistem Penyediaan Air Minum (SPAM) terbangun Khusus untuk Desa Tekarang Kec. Tekarang	1	Paket	480.000.000,00	0,00	480.000.000,00	0,00	480.000.000,00	480.000.000,00	TEKARANG	/ TEKARANG
33	Perluasan SPAM perpipaan melalui pemanfaatan idle capacity Sistem Penyediaan Air Minum (SPAM) terbangun Khusus untuk Desa Sentebang Kec. Jawai	1	Paket	300.000.000,00	0,00	300.000.000,00	0,00	300.000.000,00	300.000.000,00	SENTEBANG	/ JAWAI
34	Perluasan SPAM perpipaan melalui pemanfaatan idle capacity Sistem Penyediaan Air Minum (SPAM) terbangun Khusus untuk Desa Jelu Air Kec. Jawai Selatan	1	Paket	300.000.000,00	0,00	300.000.000,00	0,00	300.000.000,00	300.000.000,00	JELU AIR	/ JAWAI SELATAN
35	Peningkatan SPAM melalui penambahan kapasitas dan/atau volume dari sarana dan prasarana SPAM terbangun Khusus untuk Desa Samustida Kec. Teluk Keramat	1	Paket	465.000.000,00	0,00	465.000.000,00	0,00	465.000.000,00	465.000.000,00	SAMUSTIDA	/ TELUK KERAMAT

PROGRAM KEGIATAN					INDIKATOR KINERJA DAN KELOMPOK SASARAN KEGIATAN		PAGU INDIKATIF TAHUN 2020				PRAKIRAAN MAJU		LOKASI	
							DAU	DAK	PAD	JUMLAH				
	36	Perluasan SPAM perpipaan melalui pemanfaatan idle capacity Sistem Penyediaan Air Minum (SPAM) terbangun Khusus untuk Desa Jawai Laut Kec. Jawai Selatan	1	Paket	441.000.000,00	0,00	441.000.000,00	0,00	441.000.000,00	441.000.000,00	JAWAI LAUT	/	JAWAI SELATAN	
	37	Perluasan SPAM perpipaan melalui pemanfaatan idle capacity Sistem Penyediaan Air Minum (SPAM) terbangun Khusus untuk Desa Tengguli Kec. Sajad	1	Paket	474.000.000,00	0,00	474.000.000,00	0,00	474.000.000,00	474.000.000,00	TENGGULI	/	SAJAD	
1.03.10401.27.40	Pengembangan Distribusi Air Minum (Paket II) (DAK)		Indikator : Terlaksananya pengembangan kinerja pengelolaan air minum dan air limbah			0,00	8.225.000.000,00	0,00	8.225.000.000,00	8.225.000.000,00				
			Sasaran : Masyarakat Kab.Sambas			Target : Meningkatnya pengembangan distribusi air minum								
	03	Pengembangan Jaringan Perpipaan SPAM IKK Pemangkat Kec. Pemangkat Kab. Sambas	1	paket	1.300.000.000,00	0,00	1.300.000.000,00	0,00	1.300.000.000,00	1.300.000.000,00	/			
	04	Pengembangan Jaringan Perpipaan SPAM IKK Tebas Kec. Tebas Kab. Sambas	1	paket	700.000.000,00	0,00	700.000.000,00	0,00	700.000.000,00	700.000.000,00	/			
	05	Pengembangan Jaringan Perpipaan SPAM IKK Semparuk Kec. Semparuk Kab. Sambas	1	paket	2.375.000.000,00	0,00	2.375.000.000,00	0,00	2.375.000.000,00	2.375.000.000,00	/			
	06	Pengembangan Jaringan Perpipaan SPAM IKK Sebawi Kec. Sebawi Kab. Sambas	1	paket	3.150.000.000,00	0,00	3.150.000.000,00	0,00	3.150.000.000,00	3.150.000.000,00	/			
	07	Pengembangan Jaringan Perpipaan SPAM IKK Sambas Kec. Sambas Kab. Sambas	1	paket	700.000.000,00	0,00	700.000.000,00	0,00	700.000.000,00	700.000.000,00	/			
1.03.10401.27.53	Koordinasi Air Minum		Indikator : Jumlah kunjungan kerja dalam rangka melakukan koordinasi dan konsultasi baik daerah, propinsi dan pusat			79.500.000,00	0,00	0,00	79.500.000,00	79.500.000,00				
			Sasaran : Kabupaten, Propinsi dan Pusat			Target : 100%								
	01	Belanja Alat Tulis Kantor	1	Ls	3.350.000,00	3.350.000,00	0,00	0,00	3.350.000,00	3.350.000,00	/			
	02	Belanja Penggandaan	1	Ls	1.650.000,00	1.650.000,00	0,00	0,00	1.650.000,00	1.650.000,00	/			
	03	Belanja Perjalanan Dinas Luar Daerah	1	Ls	74.500.000,00	74.500.000,00	0,00	0,00	74.500.000,00	74.500.000,00	/			
1.03.10401.27.54	Koordinasi Sanitasi		Indikator : Jumlah kunjungan kerja dalam rangka melakukan koordinasi dan konsultasi baik daerah, propinsi dan pusat			79.500.000,00	0,00	0,00	79.500.000,00	79.500.000,00				
			Sasaran : Pemerintah Provinsi dan Pusat			Target : 100%								
	01	Belanja alat tulis kantor	1	Ls	4.540.000,00	4.540.000,00	0,00	0,00	4.540.000,00	4.540.000,00	/			
	02	Belanja perangko, materai dan benda pos lainnya	30	bh	6.000,00	180.000,00	0,00	0,00	180.000,00	180.000,00	/			
	03	Belanja Penggandaan	1	Ls	4.500.000,00	4.500.000,00	0,00	0,00	4.500.000,00	4.500.000,00	/			
	04	Belanja Makanan dan Minuman Rapat	1	Ls	5.000.000,00	5.000.000,00	0,00	0,00	5.000.000,00	5.000.000,00	/			
	05	Belanja Perjalanan Dinas Dalam Daerah	1	Ls	10.280.000,00	10.280.000,00	0,00	0,00	10.280.000,00	10.280.000,00	/			
	06	Belanja Perjalanan Dinas Luar Daerah	1	Ls	55.000.000,00	55.000.000,00	0,00	0,00	55.000.000,00	55.000.000,00	/			
1.03.10401.27.55	Legislasi Rancanagn Perundang-undangan		Indikator : Jumlah pelaksanaan Sosialisasi Peraturan Daerah tentang Pengelolaan Air Limbah Domestik			150.060.000,00	0,00	0,00	150.060.000,00	150.060.000,00				
			Sasaran : Masyarakat Kabupaten Sambas			Target : 4 kali pelaksanaan Sosialisasi								
	01	Belanja Alat Tulis Kantor	1	Ls	12.000.000,00	12.000.000,00	0,00	0,00	12.000.000,00	12.000.000,00	/			

PROGRAM KEGIATAN		INDIKATOR KINERJA DAN KELOMPOK SASARAN KEGIATAN			PAGU INDIKATIF TAHUN 2020				PRAKIRAAN MAJU	LOKASI
					DAU	DAK	PAD	JUMLAH		
02	Belanja perangko, materai dan benda pos lainnya	60	bh	6.000,00	360.000,00	0,00	0,00	360.000,00	360.000,00	/
03	Belanja Transportasi dan Akomodasi	1	Ls	6.500.000,00	6.500.000,00	0,00	0,00	6.500.000,00	6.500.000,00	/
04	Publikasi kegiatan	1	Ls	1.200.000,00	1.200.000,00	0,00	0,00	1.200.000,00	1.200.000,00	/
05	Belanja Penggandaan	1	Ls	15.000.000,00	15.000.000,00	0,00	0,00	15.000.000,00	15.000.000,00	/
06	Belanja Jasa Konsultansi Penyusunan Naskah Akademik UPT IPLT	1	Paket	70.000.000,00	70.000.000,00	0,00	0,00	70.000.000,00	70.000.000,00	/
07	Belanja Makanan dan Minuman Kegiatan/Pelatihan/Sosialisasi Kegiatan/Pelatihan/Sosialisasi	1	Ls	15.000.000,00	15.000.000,00	0,00	0,00	15.000.000,00	15.000.000,00	/
08	Belanja Perjalanan Dinas Luar Daerah	1	Ls	30.000.000,00	30.000.000,00	0,00	0,00	30.000.000,00	30.000.000,00	/
1.03.10401.27.57	Operasional Pelaksanaan dan PengendalianDAK Bidang Sanitasi	Indikator : Terlaksananya Pengembangan Kinerja Pengendalian Air Minum dan Air Limbah Sasaran : Fasilitator, Kelompok Pemanfaat dan Pemelihara (KPP)			150.000.000,00	0,00	0,00	150.000.000,00	150.000.000,00	Target : Terlaksananya Kegiatan Pengelolaan Sanitasi Lingkungan
01	Honorarium Petugas Lapangan	1	Ls	12.825.000,00	12.825.000,00	0,00	0,00	12.825.000,00	12.825.000,00	/
02	Belanja alat tulis kantor	1	Ls	8.316.200,00	8.316.200,00	0,00	0,00	8.316.200,00	8.316.200,00	/
03	Belanja perangko, materai dan benda pos lainnya	60	bh	6.000,00	360.000,00	0,00	0,00	360.000,00	360.000,00	/
04	Belanja Transportasi dan Akomodasi	1	Ls	10.000.000,00	10.000.000,00	0,00	0,00	10.000.000,00	10.000.000,00	/
05	Belanja Dekorasi	1	Ls	240.000,00	240.000,00	0,00	0,00	240.000,00	240.000,00	/
06	Publikasi kegiatan	1	Ls	600.000,00	600.000,00	0,00	0,00	600.000,00	600.000,00	/
07	Belanja Penggandaan	1	Ls	4.483.800,00	4.483.800,00	0,00	0,00	4.483.800,00	4.483.800,00	/
08	Belanja Makanan dan Minuman Rapat	1	Ls	16.000.000,00	16.000.000,00	0,00	0,00	16.000.000,00	16.000.000,00	/
09	Belanja Perjalanan Dinas Dalam Daerah	1	Ls	17.175.000,00	17.175.000,00	0,00	0,00	17.175.000,00	17.175.000,00	/
10	Belanja Perjalanan Dinas Luar Daerah	1	Ls	80.000.000,00	80.000.000,00	0,00	0,00	80.000.000,00	80.000.000,00	/
1.03.10401.27.58	Rehabilitasi tangki septik individual pada area pelayanan IPLT	Indikator : Terlaksananya Pengembangan Kinerja Pengendalian Air Minum dan Air Limbah Sasaran : KK/Rumah Tangga MBR			1.000.000.000,00	0,00	0,00	1.000.000.000,00	1.000.000.000,00	#####
01	Honorarium Petugas Lapangan	1	Ls	5.700.000,00	5.700.000,00	0,00	0,00	5.700.000,00	5.700.000,00	/
02	Belanja alat tulis kantor	1	Ls	3.860.000,00	3.860.000,00	0,00	0,00	3.860.000,00	3.860.000,00	/
03	Belanja perangko, materai dan benda pos lainnya	60	bh	6.000,00	360.000,00	0,00	0,00	360.000,00	360.000,00	/
05	Belanja Dekorasi	1	Ls	480.000,00	480.000,00	0,00	0,00	480.000,00	480.000,00	/
06	Publikasi kegiatan	1	Ls	600.000,00	600.000,00	0,00	0,00	600.000,00	600.000,00	/
07	Belanja Penggandaan	1	Ls	5.000.000,00	5.000.000,00	0,00	0,00	5.000.000,00	5.000.000,00	/
08	Belanja Makanan dan Minuman Rapat	1	Ls	7.500.000,00	7.500.000,00	0,00	0,00	7.500.000,00	7.500.000,00	/
09	Belanja perjalanan dinas dalam daerah	1	Ls	16.500.000,00	16.500.000,00	0,00	0,00	16.500.000,00	16.500.000,00	/
10	Konsultan Perencanaan	1	Paket	30.000.000,00	30.000.000,00	0,00	0,00	30.000.000,00	30.000.000,00	/
11	Konsultan Pengawasan	1	Paket	30.000.000,00	30.000.000,00	0,00	0,00	30.000.000,00	30.000.000,00	/

PROGRAM KEGIATAN					INDIKATOR KINERJA DAN KELOMPOK SASARAN KEGIATAN		PAGU INDIKATIF TAHUN 2020				PRAKIRAAN MAJU		LOKASI		
							DAU	DAK	PAD	JUMLAH					
12	Pembangunan Tangki Septik Desa Sejiram Kecamatan Tebas				1	Paket	45.000.000,00	45.000.000,00	0,00	0,00	45.000.000,00	45.000.000,00	SEJIRAM	/	TEBAS
13	Pembangunan Tangki Septik Desa Serat Ayon Kecamatan Tebas				1	Paket	45.000.000,00	45.000.000,00	0,00	0,00	45.000.000,00	45.000.000,00	SERET AYON	/	TEBAS
14	Pembangunan Tangki Septik Desa Penakalan Kecamatan Sejangkung				1	Paket	45.000.000,00	45.000.000,00	0,00	0,00	45.000.000,00	45.000.000,00	PENAKALAN	/	SEJANGKUNG
15	Pembangunan Tangki Septik Desa Pedada Kecamatan Teluk Keramat				1	Paket	45.000.000,00	45.000.000,00	0,00	0,00	45.000.000,00	45.000.000,00	PEDADA	/	TELUK KERAMAT
16	Pembangunan Tangki Septik Desa Mekar Sekuntum Kecamatan Tebas				1	Paket	45.000.000,00	45.000.000,00	0,00	0,00	45.000.000,00	45.000.000,00	MEKAR SEKUNTUM	/	TEBAS
17	Pembangunan Tangki Septik Desa Makrampai Kecamatan Tebas				1	Paket	45.000.000,00	45.000.000,00	0,00	0,00	45.000.000,00	45.000.000,00	MAK RAMPAI	/	TEBAS
18	Pembangunan Tangki Septik Desa Tebas Kuala Kecamatan Tebas				1	Paket	45.000.000,00	45.000.000,00	0,00	0,00	45.000.000,00	45.000.000,00	TEBAS KUALA	/	TEBAS
19	Pembangunan Tangki Septik Desa Maribas Kecamatan Tebas				1	Paket	45.000.000,00	45.000.000,00	0,00	0,00	45.000.000,00	45.000.000,00	MARIBAS	/	TEBAS
20	Pembangunan Tangki Septik Desa Batu Makjaga Kecamatan Tebas				1	Paket	45.000.000,00	45.000.000,00	0,00	0,00	45.000.000,00	45.000.000,00	BATU MAKJAGE	/	TEBAS
21	Pembangunan Tangki Septik Desa Santaban Kecamatan Sajingan Besar				1	Paket	45.000.000,00	45.000.000,00	0,00	0,00	45.000.000,00	45.000.000,00	SANTABAN	/	SAJINGAN BESAR
22	Pembangunan Tangki Septik Desa Pusaka Kecamatan Tebas				1	Paket	45.000.000,00	45.000.000,00	0,00	0,00	45.000.000,00	45.000.000,00	PUSAKA	/	TEBAS
23	Pembangunan Tangki Septik Desa Kalianu' Kecamatan Sajingan Besar				1	Paket	45.000.000,00	45.000.000,00	0,00	0,00	45.000.000,00	45.000.000,00	KALIAU	/	SAJINGAN BESAR
24	Pembangunan Tangki Septik Desa Segedong Kecamatan Tebas				1	Paket	45.000.000,00	45.000.000,00	0,00	0,00	45.000.000,00	45.000.000,00	SEGEDONG	/	TEBAS
25	Pembangunan Tangki Septik Desa Dungun Perapakan Kecamatan Tebas				1	Paket	45.000.000,00	45.000.000,00	0,00	0,00	45.000.000,00	45.000.000,00	DUNGUN PERAPAKAN	/	TEBAS
26	Pembangunan Tangki Septik Desa Pangkalan Kongsu Kecamatan Tebas				1	Paket	45.000.000,00	45.000.000,00	0,00	0,00	45.000.000,00	45.000.000,00	PANGKALAN KONGSI	/	TEBAS
27	Pembangunan Tangki Septik Desa Tebas Sungai Kecamatan Tebas				1	Paket	45.000.000,00	45.000.000,00	0,00	0,00	45.000.000,00	45.000.000,00	TEBAS SUNGAI	/	TEBAS
28	Pembangunan Tangki Septik Desa Mensere Kecamatan Tebas				1	Paket	45.000.000,00	45.000.000,00	0,00	0,00	45.000.000,00	45.000.000,00	MENSERE	/	TEBAS
29	Pembangunan Tangki Septik Desa Selakau Tua Kecamatan Selakau Timur				1	Paket	45.000.000,00	45.000.000,00	0,00	0,00	45.000.000,00	45.000.000,00	SELAKAU TUA	/	SELAKAU TIMUR
30	Pembangunan Tangki Septik Desa Teluk Kembang Kecamatan Teluk Keramat				1	Paket	45.000.000,00	45.000.000,00	0,00	0,00	45.000.000,00	45.000.000,00	TELUK KEMBANG	/	TELUK KERAMAT
31	Pembangunan Tangki Septik Desa Sebagu Kecamatan Teluk Keramat				1	Paket	45.000.000,00	45.000.000,00	0,00	0,00	45.000.000,00	45.000.000,00	SEBAGU	/	TELUK KERAMAT
1.03.10401.27.61	Pembinaan dan pemberdayaan kelompok pemanfaatan dan pemelihara (KPP) sanitasi lingkungan				Indikator : Terlaksananya Pengembangan Kinerja Pengendalian Air Minum dan Air Limbah			75.000.000,00	0,00	0,00	75.000.000,00	75.000.000,00			
					Sasaran : KPP			#####							
01	Belanja alat tulis kantor				1	Ls	5.740.000,00	5.740.000,00	0,00	0,00	5.740.000,00	5.740.000,00			
02	Belanja perangko, materai dan benda pos lainnya				30	Ls	6.000,00	180.000,00	0,00	0,00	180.000,00	180.000,00			
03	Belanja Transportasi dan Akomodasi				1	Ls	30.700.000,00	30.700.000,00	0,00	0,00	30.700.000,00	30.700.000,00			
04	Belanja Dekorasi				1	Ls	240.000,00	240.000,00	0,00	0,00	240.000,00	240.000,00			

PROGRAM KEGIATAN		INDIKATOR KINERJA DAN KELOMPOK SASARAN KEGIATAN			PAGU INDIKATIF TAHUN 2020				PRAKIRAAN MAJU	LOKASI	
					DAU	DAK	PAD	JUMLAH			
	05	Publikasi kegiatan	1	Ls	600.000,00	600.000,00	0,00	0,00	600.000,00	600.000,00	/
	06	Belanja Penggandaan	1	Ls	1.940.000,00	1.940.000,00	0,00	0,00	1.940.000,00	1.940.000,00	/
	07	Belanja Makanan dan Minuman Kegiatan/Pelatihan/Sosialisasi Kegiatan/Pelatihan/Sosialisasi	1	Ls	12.000.000,00	12.000.000,00	0,00	0,00	12.000.000,00	12.000.000,00	/
	08	Belanja Perjalanan Dinas Dalam Daerah	1	Ls	23.600.000,00	23.600.000,00	0,00	0,00	23.600.000,00	23.600.000,00	/
1.03.10401.27.63	Operasional DAK air minum		Indikator : Terlaksananya pengembangan kinerja pengelolaan air minum dan air limbah			137.450.000,00	0,00	0,00	137.450.000,00	137.450.000,00	
			Sasaran : Terlaksananya kegiatan pengelolaan air minum			Target : Operasional pelaksanaan dan pengendalian DAK bidang air minum					
	01	Honorarium Pejabat Pembuat Komitmen	1	Ls	7.200.000,00	7.200.000,00	0,00	0,00	7.200.000,00	7.200.000,00	/
	02	Honorarium Panitia/Pejabat Pengadaan Barang dan Jasa	1	Ls	3.450.000,00	3.450.000,00	0,00	0,00	3.450.000,00	3.450.000,00	/
	03	Honorarium Petugas Lapangan	1	Ls	5.700.000,00	5.700.000,00	0,00	0,00	5.700.000,00	5.700.000,00	/
	04	Honorarium Non PNS	1	Ls	4.800.000,00	4.800.000,00	0,00	0,00	4.800.000,00	4.800.000,00	/
	05	Belanja Alat Tulis Kantor	1	Ls	4.000.000,00	4.000.000,00	0,00	0,00	4.000.000,00	4.000.000,00	/
	06	Belanja Penggandaan	1	Ls	3.000.000,00	3.000.000,00	0,00	0,00	3.000.000,00	3.000.000,00	/
	07	Belanja Makanan dan Minuman Rapat	1	Ls	14.000.000,00	14.000.000,00	0,00	0,00	14.000.000,00	14.000.000,00	/
	08	Belanja Perjalanan Dinas Dalam Daerah	1	Ls	40.000.000,00	40.000.000,00	0,00	0,00	40.000.000,00	40.000.000,00	/
	09	Belanja Perjalanan Dinas Luar Daerah	1	Ls	55.000.000,00	55.000.000,00	0,00	0,00	55.000.000,00	55.000.000,00	/
	10	Belanja perangko, materai dan benda pos lainnya	50	lbr	6.000,00	300.000,00	0,00	0,00	300.000,00	300.000,00	/
1.03.10401.30	Program Pembangunan Infrastruktur Perdesaan					21.980.000.000,00	0,00	0,00	21.980.000.000,00	21.980.000.000,00	
1.03.10401.30.27	Pembangunan Jalan Dan Jembatan Lingkungan Paket I		Indikator : Terlaksananya Pembangunan Infrastruktur Perdesaan			4.100.000.000,00	0,00	0,00	4.100.000.000,00	4.100.000.000,00	
			Sasaran : Masyarakat Kabupaten Sambas			Target : 100%					
	01	Administrasi Manajemen Proyek	1	Paket	0,00	0,00	0,00	0,00	0,00	0,00	/
	02	Konsultan Perencanaan Teknis	1	Paket	0,00	0,00	0,00	0,00	0,00	0,00	/
	03	Konsultan Pengawasan	1	Paket	0,00	0,00	0,00	0,00	0,00	0,00	/
	04	Pembangunan Jalan Rabat Beton Desa Saing Rambli Kec. Sambas	1	Paket	200.000.000,00	200.000.000,00	0,00	0,00	200.000.000,00	200.000.000,00	SAING RAMBI / SAMBAS
	05	Penimbunan Badan Jalan Permukiman Muslim Desa Saing Rambli Kec. Sambas	1	Paket	150.000.000,00	150.000.000,00	0,00	0,00	150.000.000,00	150.000.000,00	SAING RAMBI / SAMBAS
	06	Pembangunan Jalan Rabat Beton Gg. Sakti Dusun Sungai Pinang Desa Sungai Rambah Kec.Sambas	1	Paket	150.000.000,00	150.000.000,00	0,00	0,00	150.000.000,00	150.000.000,00	SEI RAMBAH / SAMBAS
	07	Rehabilitasi Pemakaman Muslim Desa Tanjung Mekar Kec. Sambas	1	Paket	150.000.000,00	150.000.000,00	0,00	0,00	150.000.000,00	150.000.000,00	TANJUNG MEKAR / SAMBAS
	08	Pembangunan Jalan Rabat Beton Desa Tanjung Bugis Kec. Sambas	1	Paket	100.000.000,00	100.000.000,00	0,00	0,00	100.000.000,00	100.000.000,00	TANJUNG BUGIS / SAMBAS
	09	Pembangunan Jalan Lingkungan (Lapen) Komp. Perum Didis Permai Jalur I Desa Dalam Kaum Kec. Sambas	1	Paket	200.000.000,00	200.000.000,00	0,00	0,00	200.000.000,00	200.000.000,00	DALAM KAUM / SAMBAS

PROGRAM KEGIATAN		INDIKATOR KINERJA DAN KELOMPOK SASARAN KEGIATAN			PAGU INDIKATIF TAHUN 2020				PRAKIRAAN MAJU	LOKASI	
					DAU	DAK	PAD	JUMLAH			
10	Pengaspalan Jalan Perum Mekar Asri Jalan Nadi Desa Dare Nandung Desa Tumuk Manggis Kec. Sambas	1	Paket	250.000.000,00	250.000.000,00	0,00	0,00	250.000.000,00	250.000.000,00	TUMUK MANGGIS	/ SAMBAS
11	Penimbunan Batu Kong Jalan Dusun Turusan Desa Lorong Kec. Sambas	1	Paket	50.000.000,00	50.000.000,00	0,00	0,00	50.000.000,00	50.000.000,00	LORONG	/ SAMBAS
12	Penimbunan Batu Kong Jalan Dusun Batangan Desa Lorong Kec. Sambas	1	Paket	50.000.000,00	50.000.000,00	0,00	0,00	50.000.000,00	50.000.000,00	LORONG	/ SAMBAS
13	Pembangunan Jalan Rabat Beton JL.TVRI Desa Durian Kec. Sambas	1	Paket	150.000.000,00	150.000.000,00	0,00	0,00	150.000.000,00	150.000.000,00	DURIAN	/ SAMBAS
14	Peningkatan Jalan Solan Desa Dalam Kaum Kec. Sambas	1	Paket	300.000.000,00	300.000.000,00	0,00	0,00	300.000.000,00	300.000.000,00	DALAM KAUM	/ SAMBAS
15	Peningkatan Jalan Sukaramai Desa Dalam Kaum Kec. Sambas	1	Paket	300.000.000,00	300.000.000,00	0,00	0,00	300.000.000,00	300.000.000,00	DALAM KAUM	/ SAMBAS
16	Pembangunan Jalan Rabat Beton Dusun Tebing Rubuh Desa Tebing Batu Kec. Sebawi	1	Paket	100.000.000,00	100.000.000,00	0,00	0,00	100.000.000,00	100.000.000,00	TEBING BATU	/ SEBAWI
17	Peningkatan Jalan Desa Tebing Batu Dusun Sebatuk Barat Desa Tebing Batu Kec. Sebawi	1	Paket	150.000.000,00	150.000.000,00	0,00	0,00	150.000.000,00	150.000.000,00	TEBING BATU	/ SEBAWI
18	Pembangunan Jalan Rabat Beton Dusun Sempalai Desa Sempalai Sebedang Kec. Sebawi	1	Paket	150.000.000,00	150.000.000,00	0,00	0,00	150.000.000,00	150.000.000,00	SEMPELAI SEBEDANG	/ SEBAWI
19	Peningkatan Jalan Dusun Dare Nandung Desa Sempalai Sebedang Kec. Sebawi	1	Paket	150.000.000,00	150.000.000,00	0,00	0,00	150.000.000,00	150.000.000,00	SEMPELAI SEBEDANG	/ SEBAWI
20	Pembuatan Badan Jalan Gg. Hlkayat Dusun Tanjung Putat Desa Sempalai Sebedang Kec. Sebawi	1	Paket	100.000.000,00	100.000.000,00	0,00	0,00	100.000.000,00	100.000.000,00	SEMPELAI SEBEDANG	/ SEBAWI
21	Pembangunan Jalan Desa Sebangun Kec. Sebawi	1	Paket	150.000.000,00	150.000.000,00	0,00	0,00	150.000.000,00	150.000.000,00	SEBANGUN	/ SEBAWI
22	Pembangunan Jalan Rigit Beton Desa Rantau Panjang Kec. Sebawi	1	Paket	100.000.000,00	100.000.000,00	0,00	0,00	100.000.000,00	100.000.000,00	SEMANJANG	/ SEBAWI
23	Peningkatan Jalan Segerunding Desa Perigi Limus Kec. Sejangkung	1	Paket	300.000.000,00	300.000.000,00	0,00	0,00	300.000.000,00	300.000.000,00	PERIGI LIMUS	/ SEJANGKUNG
24	Pmbangunan Jalan Rabat Beton Dusun Mukti Desa Mukti Raharja Kec. Subah	1	Paket	150.000.000,00	150.000.000,00	0,00	0,00	150.000.000,00	150.000.000,00	MUKTI RAHARJA	/ SUBAH
25	Pembangunan Jalan Rabat Beton Dusun Sungai Enau Desa Balai Gemuruh Kec. Subah	1	Paket	100.000.000,00	100.000.000,00	0,00	0,00	100.000.000,00	100.000.000,00	BALAI	/ SUBAH
26	Pembangunan Jalan Rabat Beton Dusun Mugum Desa Balai Gemuruh Kec. Subah	1	Paket	100.000.000,00	100.000.000,00	0,00	0,00	100.000.000,00	100.000.000,00	BALAI	/ SUBAH
27	Pembangunan Jalan Rabat Beton Dusun Elok Asam Desa Tebuah Elok Kec. Subah	1	Paket	100.000.000,00	100.000.000,00	0,00	0,00	100.000.000,00	100.000.000,00	TEBUAH ELOK	/ SUBAH
28	Peningkatan Jalan Dusun Elok Asam Dusun Elok Kolong Desa Tebuah Elok Kec. Subah	1	Paket	400.000.000,00	400.000.000,00	0,00	0,00	400.000.000,00	400.000.000,00	TEBUAH ELOK	/ SUBAH
1.03.10401.30.28	Pembangunan Jalan Dan Jembatan Lingkungan Paket II	Indikator : Terlaksananya Pembangunan Infrastruktur Perdesaan Sasaran : Masyarakat Kabupaten Sambas			2.325.000.000,00	0,00	0,00	2.325.000.000,00	2.325.000.000,00		
					Target : 100%						
01	Administrasi Manajemen Proyek	1	Paket	0,00	0,00	0,00	0,00	0,00	0,00		
02	Konsultan Perencanaan Teknis	1	Paket	0,00	0,00	0,00	0,00	0,00	0,00		
03	Konsultan Pengawasan	1	Paket	0,00	0,00	0,00	0,00	0,00	0,00		
04	Pembangunan Jalan Rabat Beton + Aspal Kec. Tebas	1	Paket	350.000.000,00	350.000.000,00	0,00	0,00	350.000.000,00	350.000.000,00		

PROGRAM KEGIATAN		INDIKATOR KINERJA DAN KELOMPOK SASARAN KEGIATAN			PAGU INDIKATIF TAHUN 2020				PRAKIRAAN MAJU	LOKASI	
					DAU	DAK	PAD	JUMLAH			
05	Peningkatan Jalan Dusun Sebebal Semparuk Desa Batu Mak Jage Kec. Tebas	1	Paket	100.000.000,00	100.000.000,00	0,00	0,00	100.000.000,00	100.000.000,00	BATU MAKJAGE	/ TEBAS
06	Pembangunan Jalan Lingkungan Gg. Saleh Dusun Surya Desa Bekut Kec. Tebas	1	Paket	100.000.000,00	100.000.000,00	0,00	0,00	100.000.000,00	100.000.000,00	BEKUT	/ TEBAS
07	Pembangunan Jalan Lingkungan Balai Desa Bekut Kec. Tebas	1	Paket	100.000.000,00	100.000.000,00	0,00	0,00	100.000.000,00	100.000.000,00	BEKUT	/ TEBAS
08	Pembangunan Jalan Lingkungan Jl. Daeng Halil Dusun Surya Desa Bekut Kec. Tebas	1	Paket	100.000.000,00	100.000.000,00	0,00	0,00	100.000.000,00	100.000.000,00	BEKUT	/ TEBAS
09	Pembangunan Jalan Rabat Beton Gg. Jaya Dusun Surya Desa Bekut Kec. Tebas	1	Paket	100.000.000,00	100.000.000,00	0,00	0,00	100.000.000,00	100.000.000,00	BEKUT	/ TEBAS
10	Peningkatan Jalan Pal Tunjuk Desa Dungun Perapakan Kec. Tebas	1	Paket	100.000.000,00	100.000.000,00	0,00	0,00	100.000.000,00	100.000.000,00	DUNGUN PERAPAKAN	/ TEBAS
11	Pembangunan Jalan (Penimbunan) Dusun Kelingkau Desa Seberkat Kec. Tebas	1	Paket	50.000.000,00	50.000.000,00	0,00	0,00	50.000.000,00	50.000.000,00	SEBERKAT	/ TEBAS
12	Peningkatan Jalan Dusun Karya Bakti Dan Karya Tani Desa Mak Tangguk Kec. Tebas	1	Paket	200.000.000,00	200.000.000,00	0,00	0,00	200.000.000,00	200.000.000,00	MAK TANGGUK	/ TEBAS
13	Pembangunan Rabat Beton 500 m RT/RW 04/02 Dusun Sidang Desa Matang Labong Kec. Tebas	1	Paket	100.000.000,00	100.000.000,00	0,00	0,00	100.000.000,00	100.000.000,00	MATANG LABUNG	/ TEBAS
14	Penimbunan Tanah Kong dan Sirtu Desa Mensere Kec. Tebas	1	Paket	150.000.000,00	150.000.000,00	0,00	0,00	150.000.000,00	150.000.000,00	MENSERE	/ TEBAS
15	Peningkatan Jalan Dusun Sekadim Desa Pusaka Kec. Tebas	1	Paket	100.000.000,00	100.000.000,00	0,00	0,00	100.000.000,00	100.000.000,00	PUSAKA	/ TEBAS
16	Peningkatan Jalan Dusun Limau Manis dan Sengseng Desa Segedong Kec. Tebas	1	Paket	100.000.000,00	100.000.000,00	0,00	0,00	100.000.000,00	100.000.000,00	SEGEDONG	/ TEBAS
17	Penimbunan Batu Kong 1000 m RT/RW 06/03 Dusun Rindang Desa Serindang Kec. Tebas	1	Paket	50.000.000,00	50.000.000,00	0,00	0,00	50.000.000,00	50.000.000,00	SERINDANG	/ TEBAS
18	Pembangunan Jalan Rabat Beton Desa Tebas Sungai Kec. Tebas	1	Paket	0,00	0,00	0,00	0,00	0,00	0,00	TEBAS SUNGAI	/ TEBAS
19	Pembangunan Jalan Pemakaman Dusun Cepala Desa Cepala Kec. Tekarang	1	Paket	50.000.000,00	50.000.000,00	0,00	0,00	50.000.000,00	50.000.000,00	CEPALA	/ TEKARANG
20	Pembangunan Jalan Rabat Beton + Aspal Dusun Nur Bhakti Desa Sempadian Kec. Tekarang	1	Paket	100.000.000,00	100.000.000,00	0,00	0,00	100.000.000,00	100.000.000,00	SEMPADIAN	/ TEKARANG
21	Pembangunan Jalan Rabat Beton + Aspal Dusun Sinar Harapan Desa Sempadian Kec. Tekarang	1	Paket	100.000.000,00	100.000.000,00	0,00	0,00	100.000.000,00	100.000.000,00	SEMPADIAN	/ TEKARANG
22	Pembangunan Jalan Rabat Beton Dusun Beringin Desa Sempadian Kec. Tekarang	1	Paket	75.000.000,00	75.000.000,00	0,00	0,00	75.000.000,00	75.000.000,00	SEMPADIAN	/ TEKARANG
23	Pembangunan Jalan pemakaman Dusun Beringin Desa Sempadian Kec. Tekarang	1	Paket	50.000.000,00	50.000.000,00	0,00	0,00	50.000.000,00	50.000.000,00	SEMPADIAN	/ TEKARANG
24	Pembangunan Jalan Rabat Beton + Aspal Dusun Pangilan Bhakti Desa Sempadian Kec. Tekarang	1	Paket	100.000.000,00	100.000.000,00	0,00	0,00	100.000.000,00	100.000.000,00	SEMPADIAN	/ TEKARANG
25	Pembangunan Jalan Pemakaman Desa Rambayan Kec. Tekarang	1	Paket	50.000.000,00	50.000.000,00	0,00	0,00	50.000.000,00	50.000.000,00	RAMBAYAN	/ TEKARANG
26	Pembangunan Jalan Pemakaman Dusun Buluh Bawah Desa Merubung Kec. Tekarang	1	Paket	50.000.000,00	50.000.000,00	0,00	0,00	50.000.000,00	50.000.000,00	MERUBONG	/ TEKARANG
27	Pembangunan Jalan Pemakaman Desa Matang Segarau Kec. Tekarang	1	Paket	50.000.000,00	50.000.000,00	0,00	0,00	50.000.000,00	50.000.000,00	MATANG SEGARAU	/ TEKARANG

PROGRAM KEGIATAN		INDIKATOR KINERJA DAN KELOMPOK SASARAN KEGIATAN				PAGU INDIKATIF TAHUN 2020				PRAKIRAAN MAJU	LOKASI
						DAU	DAK	PAD	JUMLAH		
1.03.10401.30.29	Pembangunan Jalan Dan Jembatan Lingkungan Paket III	Indikator : <i>Terlaksananya Pembangunan Infrastruktur Perdesaan</i> Sasaran : <i>Masyarakat Kabupaten Sambas</i>				2.395.000.000,00	0,00	0,00	2.395.000.000,00	2.395.000.000,00	
						<i>Target : 100%</i>					
01	Administrasi Manajemen Proyek	1	Paket	0,00	0,00	0,00	0,00	0,00	0,00	0,00	/
02	Konsultan Perencanaan Teknis	1	Paket	0,00	0,00	0,00	0,00	0,00	0,00	0,00	/
03	Konsultan Pengawasan	1	Paket	0,00	0,00	0,00	0,00	0,00	0,00	0,00	/
04	Penimbunan Tanah Kong Desa Parit Kongsi Kec. Selakau	1	Paket	50.000.000,00	50.000.000,00	0,00	0,00	0,00	50.000.000,00	50.000.000,00	PARIT KONGSI / SELAKAU
05	Pembangunan Jalan Rabat Beton Desa Parit Baru Kec. Selakau	1	Paket	100.000.000,00	100.000.000,00	0,00	0,00	0,00	100.000.000,00	100.000.000,00	PARIT BARU-SELAKAU / SELAKAU
06	Pembangunan Jalan Rabat Beton Desa Semelagi Besar Kec. Selakau	1	Paket	100.000.000,00	100.000.000,00	0,00	0,00	0,00	100.000.000,00	100.000.000,00	SEMELAGI BESAR / SELAKAU
07	Pembangunan Jalan Rabat Beton Dusun Sungai Dalung Desa Sui Rusa Kec. Selakau	1	Paket	100.000.000,00	100.000.000,00	0,00	0,00	0,00	100.000.000,00	100.000.000,00	SUNGAI RUSA / SELAKAU
08	Pembangunan Jalan Rabat Beton Dusun Sungai Daun Desa Sungai Daun Kec. Selakau	1	Paket	100.000.000,00	100.000.000,00	0,00	0,00	0,00	100.000.000,00	100.000.000,00	SUNGAI DAUN / SELAKAU
09	Pembuatan Jalan Rabat Beton Desa Semelagi Kec. Selakau	1	Paket	150.000.000,00	150.000.000,00	0,00	0,00	0,00	150.000.000,00	150.000.000,00	SEMELAGI BESAR / SELAKAU
10	Penimbunan Tanah Kong dan sirtu Jalan Kubur Desa Gayung Bersambut Kec. Selakau	1	Paket	60.000.000,00	60.000.000,00	0,00	0,00	0,00	60.000.000,00	60.000.000,00	GAYUNG BERSAMBUT / SELAKAU
11	Penimbunan Tanah Kong dan sirtu Jalan Kubur Desa Selakau Tua Kec Selakau Timur	1	Paket	60.000.000,00	60.000.000,00	0,00	0,00	0,00	60.000.000,00	60.000.000,00	SELAKAU TUA / SELAKAU TIMUR
12	Pembangunan Jalan Rabat Beton Kec. Selakau Timur	1	Paket	125.000.000,00	125.000.000,00	0,00	0,00	0,00	125.000.000,00	125.000.000,00	/
13	Pembangunan Jembatan Dusun Seradi, Dusun Selindung Desa Parit Baru Kec. Salatiga	1	Paket	200.000.000,00	200.000.000,00	0,00	0,00	0,00	200.000.000,00	200.000.000,00	PARIT BARU / SALATIGA
14	Penimbunan Badan Jalan Kec. Salatiga	1	Paket	100.000.000,00	100.000.000,00	0,00	0,00	0,00	100.000.000,00	100.000.000,00	/
15	Pembangunan Jalan Rabat Beton Jalan Serunai Parit Desa Serunai Kec. Salatiga	1	Paket	100.000.000,00	100.000.000,00	0,00	0,00	0,00	100.000.000,00	100.000.000,00	SERUNAI / SALATIGA
16	Pembangunan Jalan Rabat Beton Dusun Serdang Desa Perapakan Besi Kec. Pemangkat	1	Paket	100.000.000,00	100.000.000,00	0,00	0,00	0,00	100.000.000,00	100.000.000,00	PERAPAKAN / PEMANGKAT
17	Pembangunan Jalan Rabat Beton Desa Perapakan Besi Kec. Pemangkat	1	Paket	100.000.000,00	100.000.000,00	0,00	0,00	0,00	100.000.000,00	100.000.000,00	PERAPAKAN / PEMANGKAT
18	Pembuatan Jalan Rabat Beton Desa Harapan Kec. Pemangkat	1	Paket	150.000.000,00	150.000.000,00	0,00	0,00	0,00	150.000.000,00	150.000.000,00	HARAPAN / PEMANGKAT
19	Penimbunan Jalan Desa Lonam Kec. Pemangkat	1	Paket	50.000.000,00	50.000.000,00	0,00	0,00	0,00	50.000.000,00	50.000.000,00	LONAM / PEMANGKAT
20	Pembangunan Jalan Rabat Beton Desa Gugah Sejahtera Kec. Pemangkat	1	Paket	100.000.000,00	100.000.000,00	0,00	0,00	0,00	100.000.000,00	100.000.000,00	GUGAH SEJAHTERA / PEMANGKAT
21	Pembuatan Jalan Rabat Beton Desa Pemangkat Kota Kec. Pemangkat	1	Paket	150.000.000,00	150.000.000,00	0,00	0,00	0,00	150.000.000,00	150.000.000,00	PEMANGKAT KOTA / PEMANGKAT
22	Pembuatan Jalan Rabat Beton Gg. Baru Desa Pemangkat Kota Kec. Pemangkat	1	Paket	150.000.000,00	150.000.000,00	0,00	0,00	0,00	150.000.000,00	150.000.000,00	PEMANGKAT KOTA / PEMANGKAT
23	Pembuatan Jalan Rabat Beton Gg. Sampang Desa Lonam Kec. Pemangkat	1	Paket	150.000.000,00	150.000.000,00	0,00	0,00	0,00	150.000.000,00	150.000.000,00	LONAM / PEMANGKAT

PROGRAM KEGIATAN					INDIKATOR KINERJA DAN KELOMPOK SASARAN KEGIATAN		PAGU INDIKATIF TAHUN 2020				PRAKIRAAN MAJU		LOKASI	
							DAU	DAK	PAD	JUMLAH				
	24	Peningkatan Jalan rabat Beton Latasir Jalan Melati Desa Penjajab Kec Pemangkat	1	Paket	100.000.000,00	100.000.000,00	0,00	0,00	100.000.000,00	100.000.000,00	PENJAJAP	/	PEMANGKAT	
	25	Peningkatan Jalan rabat Beton Jalan Teluk Nusa Desa Harapan Kec Pemangkat	1	Paket	100.000.000,00	100.000.000,00	0,00	0,00	100.000.000,00	100.000.000,00	HARAPAN	/	PEMANGKAT	
1.03.10401.30.30	Pembangunan Jalan Dan Jembatan Lingkungan Paket IV		Indikator : 01 Sasaran : Masyarakat Kabupaten Sambas			1.435.000.000,00	0,00	0,00	1.435.000.000,00	1.435.000.000,00				
						Target : 100%								
	01	Administrasi Manajemen Proyek	1	Paket	0,00	0,00	0,00	0,00	0,00	0,00	/			
	02	Konsultan Perencanaan Teknis	1	Paket	0,00	0,00	0,00	0,00	0,00	0,00	/			
	03	Konsultan Pengawasan	1	Paket	0,00	0,00	0,00	0,00	0,00	0,00	/			
	04	Pembangunan Jalan Rabat Beton Dusun Kartini Desa Seburung Kec. Semparuk	1	Paket	100.000.000,00	100.000.000,00	0,00	0,00	100.000.000,00	100.000.000,00	SEBURING	/	SEMPARUK	
	05	Pembangunan Jalan Rabat beton Dusun Jirak Desa Sepinggán Kec. Semparuk	1	Paket	100.000.000,00	100.000.000,00	0,00	0,00	100.000.000,00	100.000.000,00	SEPINGGAN	/	SEMPARUK	
	06	Pembangunan Jalan Rabat Beton Dusun Karangán Desa Sepadu Kec. Semparuk	1	Paket	100.000.000,00	100.000.000,00	0,00	0,00	100.000.000,00	100.000.000,00	SEPADU	/	SEMPARUK	
	07	Pembuatan Jalan Rabat Beton Dusun Pelaik, Desa Singa Raya Kec. Semparuk	1	Paket	150.000.000,00	150.000.000,00	0,00	0,00	150.000.000,00	150.000.000,00	SINGARAYA	/	SEMPARUK	
	08	Pembangunan Jalan Rabat Beton Dusun Makmur Desa Seburung Kec. Semparuk	1	Paket	100.000.000,00	100.000.000,00	0,00	0,00	100.000.000,00	100.000.000,00	SEBURING	/	SEMPARUK	
	09	Peningkatan Jalan Dengan Latasir Jalan Nusantara Dusun Pelaik Utara Desa Singa Raya	1	Paket	125.000.000,00	125.000.000,00	0,00	0,00	125.000.000,00	125.000.000,00	SINGARAYA	/	SEMPARUK	
	10	Penimbunan Batu Kong dan Sirtu Dusun Simpuan Desa Singa Raya Kec. Semparuk	1	Paket	100.000.000,00	100.000.000,00	0,00	0,00	100.000.000,00	100.000.000,00	SINGARAYA	/	SEMPARUK	
	11	Peningkatan Jalan rabat Beton Gg. H.Jali Dusun Semparuk Lorong Desa Semparuk Kec.Semparuk	1	Paket	100.000.000,00	100.000.000,00	0,00	0,00	100.000.000,00	100.000.000,00	SEMPARUK	/	SEMPARUK	
	12	Penimbunan Tanah Kong dan Sirtu Dusn Kartini Desa Seburung Kec Semparuk	1	Paket	60.000.000,00	60.000.000,00	0,00	0,00	60.000.000,00	60.000.000,00	SEBURING	/	SEMPARUK	
	13	Peningkatan Jalan rabat Beton Jalan Nelayan Dusun Semparuk Kuala Desa Semparuk Kec Semparuk	1	Paket	50.000.000,00	50.000.000,00	0,00	0,00	50.000.000,00	50.000.000,00	SEMPARUK	/	SEMPARUK	
	14	Penimbunan Tanah Kong dan Sirtu Desa Sepadu Kec Semparuk	1	Paket	50.000.000,00	50.000.000,00	0,00	0,00	50.000.000,00	50.000.000,00	SEPADU	/	SEMPARUK	
	15	Penimbunan Batu Kong Jalan Usaha Tani RT 05 Dusun Senadi Desa Bakau Kec. Jawai	1	Paket	100.000.000,00	100.000.000,00	0,00	0,00	100.000.000,00	100.000.000,00	BAKAU	/	JAWAI	
	16	Pembangunan Jalan Rabat Beton Desa Mutus Darussalam Kec. Jawai	1	Paket	100.000.000,00	100.000.000,00	0,00	0,00	100.000.000,00	100.000.000,00	MUTUS DARUSSALAM	/	JAWAI	
	17	Pembangunan Jalan Rabat Beton Desa Sentebang Kec. Jawai	1	Paket	100.000.000,00	100.000.000,00	0,00	0,00	100.000.000,00	100.000.000,00	SENTEBANG	/	JAWAI	
18	Pembangunan Jalan Rabat Beton Pasar Ikan Sentebang Kec. Jawai	1	Paket	100.000.000,00	100.000.000,00	0,00	0,00	100.000.000,00	100.000.000,00	SENTEBANG	/	JAWAI		
1.03.10401.30.31	Pembangunan Jalan Dan Jembatan Lingkungan Paket V		Indikator : Terlaksananya Pembangunan Infrastruktur Perdesaan Sasaran : Masyarakat Kabupaten Sambas			2.825.000.000,00	0,00	0,00	2.825.000.000,00	2.825.000.000,00				
						Target : 100%								
	01	Administrasi Manajemen Proyek	1	Paket	0,00	0,00	0,00	0,00	0,00	0,00	/			

PROGRAM KEGIATAN		INDIKATOR KINERJA DAN KELOMPOK SASARAN KEGIATAN			PAGU INDIKATIF TAHUN 2020				PRAKIRAAN MAJU	LOKASI
					DAU	DAK	PAD	JUMLAH		
02	Konsultan Perencanaan Teknis	1	Paket	0,00	0,00	0,00	0,00	0,00	0,00	/
03	Konsultan Pengawasan	1	Paket	0,00	0,00	0,00	0,00	0,00	0,00	/
04	Pembangunan Jalan Rabat Beton Dusun Dadau Desa Tempapan Hulu Kec. Galing	1	Paket	150.000.000,00	150.000.000,00	0,00	0,00	150.000.000,00	150.000.000,00	TEMPAPAN HULU / GALING
05	Penimbunan Jalan Batu Kong Sirtu Dusun Selumar Desa Tri Kembang Kec. Galing	1	Paket	100.000.000,00	100.000.000,00	0,00	0,00	100.000.000,00	100.000.000,00	TRI KEMBANG / GALING
06	Pembangunan Jalan Lingkungan Rabat Beton Dusun Semanjak Desa Tr Gadu Kec Galing	1	Paket	100.000.000,00	100.000.000,00	0,00	0,00	100.000.000,00	100.000.000,00	TRI GADUH / GALING
07	Pembangunan Jalan Rabat Beton Dusun Kota Lama Desa Ratu Sepudak Kec. Galing	1	Paket	100.000.000,00	100.000.000,00	0,00	0,00	100.000.000,00	100.000.000,00	RATU SEPUDAK / GALING
08	Rehabilitasi Jalan Dusun Semunut Desa Galing Kec. Galing	1	Paket	100.000.000,00	100.000.000,00	0,00	0,00	100.000.000,00	100.000.000,00	GALING / GALING
09	Pembangunan Jalan Rabat Beton Dusun Sebelitar Desa Berlimang Kec. Teluk Keramat	1	Paket	100.000.000,00	100.000.000,00	0,00	0,00	100.000.000,00	100.000.000,00	BERLIMANG / TELUK KERAMAT
10	Pembangunan Jalan Rabat Beton Dusun Parit Baru Desa Kuala Pangkalan Keramat Kec. Teluk Keramat	1	Paket	100.000.000,00	100.000.000,00	0,00	0,00	100.000.000,00	100.000.000,00	KUALA PANGKALAN KERAMAT / TELUK KERAMAT
11	Pembangunan Jalan Rabat Beton Permukiamn Desa Pipit Lela Kec. Teluk Keramat	1	Paket	100.000.000,00	100.000.000,00	0,00	0,00	100.000.000,00	100.000.000,00	LELA / TELUK KERAMAT
12	Pembangunan Lanjutan Jalan Rabat Beton Desa Samustida Kec. Teluk Keramat	1	Paket	100.000.000,00	100.000.000,00	0,00	0,00	100.000.000,00	100.000.000,00	SAMUSTIDA / TELUK KERAMAT
13	Pembangunan Jalan Rabat Beton Desa Sayang Sedayu Kec. Teluk Keramat	1	Paket	125.000.000,00	125.000.000,00	0,00	0,00	125.000.000,00	125.000.000,00	SAYANG SEDAYU / TELUK KERAMAT
14	Pembangunan Jalan Rabat Beton Dusun Sayang Sedayu Desa Sayang Sedayu Kec. Teluk Keramat	1	Paket	100.000.000,00	100.000.000,00	0,00	0,00	100.000.000,00	100.000.000,00	SAYANG SEDAYU / TELUK KERAMAT
15	Pembangunan Jalan Rabat Beton Dusun Sedayu Desa Sayang Sedayu Kec. Teluk Keramat	1	Paket	100.000.000,00	100.000.000,00	0,00	0,00	100.000.000,00	100.000.000,00	SAYANG SEDAYU / TELUK KERAMAT
16	Pembangunan Jalan Rabat Beton Desa Sebagu Kec. Teluk Keramat	1	Paket	125.000.000,00	125.000.000,00	0,00	0,00	125.000.000,00	125.000.000,00	SEBAGU / TELUK KERAMAT
17	Pembangunan Jalan Rabat Beton Dusun Permai Desa Sepadu Kec. Teluk Keramat	1	Paket	100.000.000,00	100.000.000,00	0,00	0,00	100.000.000,00	100.000.000,00	SEPADU / TELUK KERAMAT
18	Penimbunan Jalan Batu Kong Sirtu Dusun Damar Desa Sengawang Kec. Teluk Keramat	1	Paket	100.000.000,00	100.000.000,00	0,00	0,00	100.000.000,00	100.000.000,00	SENGAWANG / TELUK KERAMAT
19	Pembangunan Jalan Lingkungan Rabat Beton Dusun Kawakan Desa Sengawang Kec. Teluk Keramat	1	Paket	100.000.000,00	100.000.000,00	0,00	0,00	100.000.000,00	100.000.000,00	SENGAWANG / TELUK KERAMAT
20	Penimbunan Jalan Batu Kong Sirtu Dusun Sederhana Desa Sengawang Kec. Teluk Keramat	1	Paket	100.000.000,00	100.000.000,00	0,00	0,00	100.000.000,00	100.000.000,00	SENGAWANG / TELUK KERAMAT
21	Pembangunan Jalan Rabat Beton Dusun Sengawan Hilir Desa Sengawang Kec. Teluk Keramat	1	Paket	125.000.000,00	125.000.000,00	0,00	0,00	125.000.000,00	125.000.000,00	SENGAWANG / TELUK KERAMAT
22	Pembangunan Jalan Rabat Beton Dusun Kayar Hilir Desa Sengawang Kec. Teluk Keramat	1	Paket	125.000.000,00	125.000.000,00	0,00	0,00	125.000.000,00	125.000.000,00	SENGAWANG / TELUK KERAMAT
23	Peningkatan Jalan Dusun Rasau Desa Sungai Baru Kec. Teluk Keramat	1	Paket	100.000.000,00	100.000.000,00	0,00	0,00	100.000.000,00	100.000.000,00	SUNGAI BARU / TELUK KERAMAT
24	Peningkatan Jalan Dusun Bakau Desa Sungai Baru Kec. Teluk Keramat	1	Paket	100.000.000,00	100.000.000,00	0,00	0,00	100.000.000,00	100.000.000,00	SUNGAI BARU / TELUK KERAMAT

PROGRAM KEGIATAN					INDIKATOR KINERJA DAN KELOMPOK SASARAN KEGIATAN		PAGU INDIKATIF TAHUN 2020				PRAKIRAAN MAJU	LOKASI	
							DAU	DAK	PAD	JUMLAH			
	25	Peningkatan Jalan Dusun Ceremai Desa Sungai Baru Kec. Teluk Keramat	1	Paket	150.000.000,00	150.000.000,00	0,00	0,00	150.000.000,00	150.000.000,00	SUNGAI BARU	/	TELUK KERAMAT
	26	Peningkatan Jalan Dusun Pinang Merah Desa Sungai Baru Kec, Teluk Keramat	1	Paket	100.000.000,00	100.000.000,00	0,00	0,00	100.000.000,00	100.000.000,00	SUNGAI BARU	/	TELUK KERAMAT
	27	Pembangunan Jalan Rabat Beton Desa Sungai Baru Kec. Teluk Keramat	1	Paket	125.000.000,00	125.000.000,00	0,00	0,00	125.000.000,00	125.000.000,00	SUNGAI BARU	/	TELUK KERAMAT
	28	Pembangunan Jalan Rabat Beton Dusun Sange' Kelampai Desa Teluk Kembang Kec. Teluk Keramat	1	Paket	100.000.000,00	100.000.000,00	0,00	0,00	100.000.000,00	100.000.000,00	TELUK KEMBANG	/	TELUK KERAMAT
	29	Pembangunan Jalan Rabat Beton Dusun Sange' Mangge Desa Teluk Kembang Kec, Teluk Keramat	1	Paket	100.000.000,00	100.000.000,00	0,00	0,00	100.000.000,00	100.000.000,00	TELUK KEMBANG	/	TELUK KERAMAT
1.03.10401.30.42	Pembangunan Jalan dan Jembatan Lingkungan Paket VI		Indikator : Terlaksananya Pembangunan Infrastruktur Perdesaan Sasaran : Masyarakat Kabupaten Sambas			2.700.000.000,00	0,00	0,00	2.700.000.000,00	2.700.000.000,00			
				Target : 100%									
	01	Administrasi Manajemen Proyek	1	Paket	0,00	0,00	0,00	0,00	0,00	0,00	/		
	02	Konsultan Perencanaan Teknis	1	Paket	0,00	0,00	0,00	0,00	0,00	0,00	/		
	03	Konsultan Pengawasan	1	Paket	0,00	0,00	0,00	0,00	0,00	0,00	/		
	04	Pembangunan Jalan Rabat Beton Desa Malek Kec. Paloh	1	Paket	100.000.000,00	100.000.000,00	0,00	0,00	100.000.000,00	100.000.000,00	MALEK	/	PALOH
	05	Pembangunan Jalan Rabat Beton Dusun Tanjung Pandan Desa Mentibar Kec. Paloh	1	Paket	100.000.000,00	100.000.000,00	0,00	0,00	100.000.000,00	100.000.000,00	MENTIBAR	/	PALOH
	06	Pembangunan Jalan Rabat Beton Dusun Matang Putus Desa Matang Danau Kec. Paloh	1	Paket	100.000.000,00	100.000.000,00	0,00	0,00	100.000.000,00	100.000.000,00	MATANG DANAU	/	PALOH
	07	Pembangunan Jalan Rabat Beton Dusun Matang Segantang Desa Matang Segantar Kec. Teluk Keramat	1	Paket	100.000.000,00	100.000.000,00	0,00	0,00	100.000.000,00	100.000.000,00	MATANG SEGANTAR	/	TELUK KERAMAT
	08	Pembangunan Jalan Lingkungan Dusun Penagaman Desa Sekura Kec. Teluk Keramat	1	Paket	100.000.000,00	100.000.000,00	0,00	0,00	100.000.000,00	100.000.000,00	SEKURA	/	TELUK KERAMAT
	09	Pembangunan Jalan Lingkungan Dusun Kelumpang Desa Sekura Kec. Teluk Keramat	1	Paket	100.000.000,00	100.000.000,00	0,00	0,00	100.000.000,00	100.000.000,00	SEKURA	/	TELUK KERAMAT
	10	Pembangunan Jalan Rabat Beton Jalan Kubur Desa Sekura Kec. Teluk Keramat	1	Paket	100.000.000,00	100.000.000,00	0,00	0,00	100.000.000,00	100.000.000,00	SEKURA	/	TELUK KERAMAT
	11	Pembangunan Jalan Rabat Beton Gg,Kayu Manis Desa Sekura Kec. Teluk Keramat	1	Paket	100.000.000,00	100.000.000,00	0,00	0,00	100.000.000,00	100.000.000,00	SEKURA	/	TELUK KERAMAT
	12	Pembangunan Jalan Rabat Beton Gg. Abadi RT 20 Desa Sekura Kec, Teluk Keramat	1	Paket	100.000.000,00	100.000.000,00	0,00	0,00	100.000.000,00	100.000.000,00	SEKURA	/	TELUK KERAMAT
	13	Pembangunan Jalan Rabat Beton Gg, Permai RT 08 Dusun Sekura Barat Desa Sekura Kec, Teluk Keramat	1	Paket	100.000.000,00	100.000.000,00	0,00	0,00	100.000.000,00	100.000.000,00	SEKURA	/	TELUK KERAMAT
	14	Pembangunan Jalan Rabat Beton RT 06 Parit Kongsi Dusun Sekura Barat Desa Sekura Kec. Teluk Keramat	1	Paket	100.000.000,00	100.000.000,00	0,00	0,00	100.000.000,00	100.000.000,00	SEKURA	/	TELUK KERAMAT
	15	Pembangunan Jalan Lingkungan Rabat Beton Dusun Kayar Hilir Desa Teluk Kasih Kec, Teluk Keramat	1	Paket	100.000.000,00	100.000.000,00	0,00	0,00	100.000.000,00	100.000.000,00	TELUK KASEH	/	TELUK KERAMAT
	16	Pembanguan Lanjutan Jalan Rabat Beton Dusun Dungun Condong Dusun Teluk Keramat Desa Sungai Serabek Kec. Teluk Keramat	1	Paket	100.000.000,00	100.000.000,00	0,00	0,00	100.000.000,00	100.000.000,00	SUNGAI SERABEK	/	TELUK KERAMAT
	17	Pembangunan Jalan Desa Trimandayan Kec. Teluk Keramat	1	Paket	100.000.000,00	100.000.000,00	0,00	0,00	100.000.000,00	100.000.000,00	TRI MANDAYAN	/	TELUK KERAMAT

PROGRAM KEGIATAN		INDIKATOR KINERJA DAN KELOMPOK SASARAN KEGIATAN			PAGU INDIKATIF TAHUN 2020				PRAKIRAAN MAJU	LOKASI	
					DAU	DAK	PAD	JUMLAH			
18	Pembangunan Jalan Rabat Beton Desa TriMandayan Kec. Teluk Keramat	1	Paket	150.000.000,00	150.000.000,00	0,00	0,00	150.000.000,00	150.000.000,00	TRI MANDAYAN	/ TELUK KERAMAT
19	Pembangunan Jalan Rabat Beton Desa Arung Parak Kec. Tangaran	1	Paket	100.000.000,00	100.000.000,00	0,00	0,00	100.000.000,00	100.000.000,00	ARUNG PARAK	/ TANGARAN
20	Penimbunan Batu Kong Sirtu Desa Arung Medang Kec. Tangaran	1	Paket	100.000.000,00	100.000.000,00	0,00	0,00	100.000.000,00	100.000.000,00	ARUNG MEDANG	/ TANGARAN
21	Pembangunan Jalan Rabat Beton Dusun Pauh Desa Merpati Kec. Tangaran	1	Paket	100.000.000,00	100.000.000,00	0,00	0,00	100.000.000,00	100.000.000,00	MERPATI	/ TANGARAN
22	Pembangunan Jembatan Komposit Desa Merpati Kec. Tangaran	1	Paket	150.000.000,00	150.000.000,00	0,00	0,00	150.000.000,00	150.000.000,00	MERPATI	/ TANGARAN
23	Pembangunan Jalan Rabat Beton Desa Merabuan Kec. Tangaran	1	Paket	100.000.000,00	100.000.000,00	0,00	0,00	100.000.000,00	100.000.000,00	MERABUAN	/ TANGARAN
24	Pembangunan Jalan Rabat Beton Desa Pancur Kec. Tangaran	1	Paket	100.000.000,00	100.000.000,00	0,00	0,00	100.000.000,00	100.000.000,00	PANCUR	/ TANGARAN
25	Pembangunan Jalan Rabat Beton Desa Simpang Empat Kec. Tangaran	1	Paket	100.000.000,00	100.000.000,00	0,00	0,00	100.000.000,00	100.000.000,00	SIMPANG EMPAT	/ TANGARAN
26	Penimbunan Batu Kong Sirtu Desa Simpang Empat Kec. Tangaran	1	Paket	100.000.000,00	100.000.000,00	0,00	0,00	100.000.000,00	100.000.000,00	SIMPANG EMPAT	/ TANGARAN
27	Pembangunan Jalan Rabat Beton Dusun Pandawan Desa Tangaran Kec. Tangaran	1	Paket	100.000.000,00	100.000.000,00	0,00	0,00	100.000.000,00	100.000.000,00	TANGARAN	/ TANGARAN
28	Pembangunan Jalan Rabat Beton Dusun Pandam Desa Tangaran Kec. Tangaran	1	Paket	100.000.000,00	100.000.000,00	0,00	0,00	100.000.000,00	100.000.000,00	TANGARAN	/ TANGARAN
29	Penimbunan Batu Kong Sirtu Desa Tangaran Kec. Tangaran	1	Paket	100.000.000,00	100.000.000,00	0,00	0,00	100.000.000,00	100.000.000,00	MERPATI	/ TANGARAN
1.03.10401.30.43	Koordinasi Permukiman	Indikator : Terlaksananya Pembangunan Infrastruktur Perdesaan Sasaran : -			100.000.000,00	0,00	0,00	100.000.000,00	100.000.000,00		
					Target : 100%						
01	Administrasi Kegiatan	1	Paket	100.000.000,00	100.000.000,00	0,00	0,00	100.000.000,00	100.000.000,00		
1.03.10401.30.44	Pembangunan Jalan dan Jembatan Lingkungan Paket VII	Indikator : Jumlah Pelaksanaan Kegiatan Fisik Sasaran : Desa Desa Di Kabupaten Sambas			950.000.000,00	0,00	0,00	950.000.000,00	950.000.000,00		
					Target : 9 Kegiatan Fisik						
02	Konsultan Perencanaan Teknis	1	Paket	0,00	0,00	0,00	0,00	0,00	0,00		
03	Konsultan Pengawasan	1	Paket	0,00	0,00	0,00	0,00	0,00	0,00		
04	Peningkatan Jalan Lingkungan MAN Cendekia Kec. Sambas	0	Paket	0,00	0,00	0,00	0,00	0,00	0,00		
05	Pembangunan Jembatan	1	Paket	150.000.000,00	150.000.000,00	0,00	0,00	150.000.000,00	150.000.000,00		
06	Pembangunan Jalan	1	Paket	200.000.000,00	200.000.000,00	0,00	0,00	200.000.000,00	200.000.000,00		
07	Rigit Beton/Latasir Jl.IBI	1	Paket	50.000.000,00	50.000.000,00	0,00	0,00	50.000.000,00	50.000.000,00		
08	Jalan Rabat Beton	1	Paket	150.000.000,00	150.000.000,00	0,00	0,00	150.000.000,00	150.000.000,00		
09	Pembangunan/Perbaikan Jalan Lingkungan Pedesaan	1	Paket	100.000.000,00	100.000.000,00	0,00	0,00	100.000.000,00	100.000.000,00		
10	Perbaikan Jalan Lingkungan Permukiman	1	Paket	100.000.000,00	100.000.000,00	0,00	0,00	100.000.000,00	100.000.000,00		
11	Rabat Beton Jalan Siaga, Desa Parit Baru	1	Paket	100.000.000,00	100.000.000,00	0,00	0,00	100.000.000,00	100.000.000,00		
12	Jalan Rabat beton Dusun Bunyoran	1	Paket	100.000.000,00	100.000.000,00	0,00	0,00	100.000.000,00	100.000.000,00		

PROGRAM KEGIATAN		INDIKATOR KINERJA DAN KELOMPOK SASARAN KEGIATAN				PAGU INDIKATIF TAHUN 2020				PRAKIRAAN MAJU	LOKASI	
						DAU	DAK	PAD	JUMLAH			
1.03.10401.30.45	Pembangunan Jalan dan Jembatan Lingkungan Paket VIII	Indikator : Terlaksananya Pembangunan Infrastruktur Perdesaan Sasaran : Masyarakat Kabupaten Sambas				1.150.000.000,00	0,00	0,00	1.150.000.000,00	1.150.000.000,00		
						Target : 100%						
	03 Konsultan Pengawasan	1	Paket	0,00	0,00	0,00	0,00	0,00	0,00	0,00	/	
	04 Pembangunan Jalan Rabat Beton Desa Bakau (Lingkungan Mesjid Muhajirin Dusun Sadar) Kec. Jawai	1	Paket	200.000.000,00	200.000.000,00	0,00	0,00	200.000.000,00	200.000.000,00	BAKAU	/ JAWAI	
	05 Peningkatan Jalan Aspal Desa Sagu Kec. Galing	1	Paket	140.000.000,00	140.000.000,00	0,00	0,00	140.000.000,00	140.000.000,00	SAGU	/ GALING	
	06 Jalan lingkungan gertak dsn.sulur Medan desa sumber harapan kec.sambas	1	Paket	150.000.000,00	150.000.000,00	0,00	0,00	150.000.000,00	150.000.000,00	SUMBER HARAPAN	/ SAMBAS	
00070203	07 Peningkatan Jalan Rabat Beton (Latasir/Aspal) Gg. Tunas Baru Rt. 007 Rw. 004 Desa Durian Kec. Sambas	1	Paket	120.000.000,00	120.000.000,00	0,00	0,00	120.000.000,00	120.000.000,00	DURIAN	/ SAMBAS	
00078203	08 Peningkatan Jalan Aspal Gg. Jawar Rt. 003, Rt. 004 Desa Jagur Kec. Sambas	1	Paket	100.000.000,00	100.000.000,00	0,00	0,00	100.000.000,00	100.000.000,00	JAGUR	/ SAMBAS	
00079202	09 Penimbunan Tanah Kong Dusun Batangan Desa Lorong Kec. Sambas	1	Paket	100.000.000,00	100.000.000,00	0,00	0,00	100.000.000,00	100.000.000,00	LORONG	/ SAMBAS	
00074208	10 Peningkatan Jalan (Aspal Jalan)	1	Paket	100.000.000,00	100.000.000,00	0,00	0,00	100.000.000,00	100.000.000,00	LUBUK DAGANG	/ SAMBAS	
00075203	11 Pembuatan Jembatan dan Turap Batu Dusun Kaum Rt. 003/005 Rw. 001 Kec. Sambas	1	Paket	120.000.000,00	120.000.000,00	0,00	0,00	120.000.000,00	120.000.000,00	DALAM KAUM	/ SAMBAS	
00077202	12 Peningkatan Jalan	1	Paket	120.000.000,00	120.000.000,00	0,00	0,00	120.000.000,00	120.000.000,00	TUMUK MANGGIS	/ SAMBAS	
1.03.10401.30.46	Pembangunan Jalan dan Jembatan Lingkungan Paket IX	Indikator : Jumlah Pelaksanaan Pekerjaan Fisik Pembangunan Jalan Lingkungan Sasaran : Desa-desa di Kabupaten Sambas				4.000.000.000,00	0,00	0,00	4.000.000.000,00	4.000.000.000,00		
						Target : 36 Pekerjaan Fisik						
	01 Pembangunan Jalan Lingkungan Gg Masjid Dusun Sungai Daun	1	Paket	100.000.000,00	100.000.000,00	0,00	0,00	100.000.000,00	100.000.000,00	SUNGAI DAUN	/ SELAKAU	
	02 Pembangunan Jalan Lingkungan Alkat RT 07 Dusun Polaria Desa Sungai Rusa Selakau	1	Paket	100.000.000,00	100.000.000,00	0,00	0,00	100.000.000,00	100.000.000,00	SUNGAI DAUN	/ SELAKAU	
	03 Pembangunan Jalan Lingkungan Gg AMD Desa Sungai Rusa	1	Paket	100.000.000,00	100.000.000,00	0,00	0,00	100.000.000,00	100.000.000,00	SUNGAI RUSA	/ SELAKAU	
	04 Pembangunan Jalan Lingkungan Dusun Sungai Daun Hilir Komplek Nurul Mi'an Desa Sungai Daun Selakau	1	Paket	100.000.000,00	100.000.000,00	0,00	0,00	100.000.000,00	100.000.000,00	SUNGAI DAUN	/ SELAKAU	
	05 Pembangunan Jalan Lingkungan Desa Lorong, Sambas	1	Paket	100.000.000,00	100.000.000,00	0,00	0,00	100.000.000,00	100.000.000,00	LORONG	/ SAMBAS	
	06 Peningkatan Jalan Lingkungan Desa Kartiasa	1	Paket	100.000.000,00	100.000.000,00	0,00	0,00	100.000.000,00	100.000.000,00	KARTIASA	/ SAMBAS	
	07 Peningkatan Jalan Lingkungan Desa Teluk Kasih, Kec. Teluk Keramat	1	Paket	100.000.000,00	100.000.000,00	0,00	0,00	100.000.000,00	100.000.000,00	TELUK KASEH	/ TELUK KERAMAT	
	08 Pembangunan Jalan Lingkungan Dusun Camar Bulan RT 01/01 Desa Temajuk Paloh	1	Paket	100.000.000,00	100.000.000,00	0,00	0,00	100.000.000,00	100.000.000,00	TEMAJUK	/ PALOH	
	09 Pembangunan Rabat Beton Desa Lubuk Dagang, Sambas	1	Paket	100.000.000,00	100.000.000,00	0,00	0,00	100.000.000,00	100.000.000,00	LUBUK DAGANG	/ SAMBAS	
	10 Peningkatan Jalan Lingkungan Desa Cepala, Kec. Tekarang	1	Paket	100.000.000,00	100.000.000,00	0,00	0,00	100.000.000,00	100.000.000,00	CEPALA	/ TEKARANG	
	11 Pembangunan Rabat Beton Gg Bahagia Desa Dalam Kaum, Sambas	1	Paket	100.000.000,00	100.000.000,00	0,00	0,00	100.000.000,00	100.000.000,00	DALAM KAUM	/ SAMBAS	
	12 Pembangunan Rabat Beton Desa Tebing Batu Kec. Sebawi	1	Paket	100.000.000,00	100.000.000,00	0,00	0,00	100.000.000,00	100.000.000,00	TEBING BATU	/ SEBAWI	

PROGRAM KEGIATAN		INDIKATOR KINERJA DAN KELOMPOK SASARAN KEGIATAN			PAGU INDIKATIF TAHUN 2020				PRAKIRAAN MAJU	LOKASI	
					DAU	DAK	PAD	JUMLAH			
13	Peningkatan Jalan Lingkungan Desa Lumbang, Sambas	1	Paket	100.000.000,00	100.000.000,00	0,00	0,00	100.000.000,00	100.000.000,00	LUMBANG	/ SAMBAS
14	Pembangunan Jalan Lingkungan Desa Trimandayan, Kec. Teluk Keramat	1	Paket	100.000.000,00	100.000.000,00	0,00	0,00	100.000.000,00	100.000.000,00	TRI MANDAYAN	/ TELUK KERAMAT
15	Pembangunan Jalan Rabat Beton Lingkungan Pesisir Pantai Pemangkat Kota (Rumah Pak Abdi)	1	Paket	150.000.000,00	150.000.000,00	0,00	0,00	150.000.000,00	150.000.000,00	PEMANGKAT KOTA	/ PEMANGKAT
16	Peningkatan Jalan Lingkungan Pemukiman Dusun Sepinggán Besar RT 14 dan 15	1	Paket	100.000.000,00	100.000.000,00	0,00	0,00	100.000.000,00	100.000.000,00	SEPINGGAN	/ SEMPARUK
17	Penimbunan Jalan Batu Kong (sirtu) Desa Sabing Dusun Sekampung Sabing, Kec. Teluk Keramat	1	Paket	150.000.000,00	150.000.000,00	0,00	0,00	150.000.000,00	150.000.000,00	SABING	/ TELUK KERAMAT
18	Pembangunan Rabat Beton Desa Sabing Dusun Sekampung Sabing Pemukiman RT 1 RW 1, Kec. Teluk Keramat	1	Paket	150.000.000,00	150.000.000,00	0,00	0,00	150.000.000,00	150.000.000,00	SABING	/ TELUK KERAMAT
19	Pembangunan Jalan Rabat Beton Desa SB Kolam Dusun Buluh Perindu Kec. Jawai	1	Paket	200.000.000,00	200.000.000,00	0,00	0,00	200.000.000,00	200.000.000,00	SARANG BURUNG KOLAM	/ JAWAI
20	Timbunan Batu Kong Desa SB Danau Dsn. Sake Baru RT 1 RW 1, Kec. Jawai	1	Paket	100.000.000,00	100.000.000,00	0,00	0,00	100.000.000,00	100.000.000,00	SARANG BURUNG DANAU	/ JAWAI
21	Peningkatan Jalan Lingkungan Desa Merubung, Kec. Tekarang	1	Paket	100.000.000,00	100.000.000,00	0,00	0,00	100.000.000,00	100.000.000,00	MERUBONG	/ TEKARANG
22	Penimbunan Jalan Batu Kong/Sirtu Desa Bakau Dusun Bakti RT 5 RW 3, Kec. Jawai	1	Paket	100.000.000,00	100.000.000,00	0,00	0,00	100.000.000,00	100.000.000,00	BAKAU	/ JAWAI
23	Pembangunan Jalan Permukiman Desa Malek Dusun Purun Jalan Menuju Pantai, Kec. Paloh	1	Paket	100.000.000,00	100.000.000,00	0,00	0,00	100.000.000,00	100.000.000,00	MALEK	/ PALOH
24	Pembangunan Jalan Rabat Beton Desa Malek Jalan Menuju SMP No. 7, Kec. Paloh	1	Paket	150.000.000,00	150.000.000,00	0,00	0,00	150.000.000,00	150.000.000,00	MALEK	/ PALOH
25	Pembangunan Jalan Rabat Beton Desa Bakau Dusun Bakti RT 9 RW 5, Kec. Jawai	1	Paket	150.000.000,00	150.000.000,00	0,00	0,00	150.000.000,00	150.000.000,00	BAKAU	/ JAWAI
26	Pembangunan Jalan Lingkungan Desa Sungai Daun	1	Paket	100.000.000,00	100.000.000,00	0,00	0,00	100.000.000,00	100.000.000,00	SUNGAI DAUN	/ SELAKAU
27	Pembangunan Jalan Lingkungan Desa Semelagi Besar	1	Paket	100.000.000,00	100.000.000,00	0,00	0,00	100.000.000,00	100.000.000,00	SEMELAGI BESAR	/ SELAKAU
28	Pembangunan Rabat Beton Dusun Karangán, Desa Madak, Kec. Subah	1	Paket	100.000.000,00	100.000.000,00	0,00	0,00	100.000.000,00	100.000.000,00	MADAK	/ SUBAH
29	Pembangunan Rabat Beton Desa Balai Gemuruh, Kec. Subah	1	Paket	100.000.000,00	100.000.000,00	0,00	0,00	100.000.000,00	100.000.000,00	BALAI	/ SUBAH
30	Pembangunan Rabat Beton Sungai Kajang, Kec. Subah	1	Paket	100.000.000,00	100.000.000,00	0,00	0,00	100.000.000,00	100.000.000,00	SABUNG	/ SUBAH
31	Peningkatan Jalan Lingkungan Desa Sempadian, Kec. Tekarang	1	Paket	100.000.000,00	100.000.000,00	0,00	0,00	100.000.000,00	100.000.000,00	SEMPADIAN	/ TEKARANG
32	Pembangunan Jalan Lingkungan Desa Setalik, Kec. Sejangkung	1	Paket	100.000.000,00	100.000.000,00	0,00	0,00	100.000.000,00	100.000.000,00	SETALIK	/ SEJANGKUNG
33	Pembangunan Jalan Rabat Beton Desa Parit Raja, Kec. Sejangkung	1	Paket	100.000.000,00	100.000.000,00	0,00	0,00	100.000.000,00	100.000.000,00	PARIT RAJA	/ SEJANGKUNG
34	Pembangunan Rabat Beton Desa Durian, Kec. Sambas	1	Paket	100.000.000,00	100.000.000,00	0,00	0,00	100.000.000,00	100.000.000,00	DURIAN	/ SAMBAS
35	Pembangunan Rabat Beton Desa Tekarang, Kec. Tekarang	1	Paket	100.000.000,00	100.000.000,00	0,00	0,00	100.000.000,00	100.000.000,00	TEKARANG	/ TEKARANG
36	Pembangunan Jembatan Lingkungan Dusun Batu Kura / Parit Cegat Kec. Salatiga	1	Paket	150.000.000,00	150.000.000,00	0,00	0,00	150.000.000,00	150.000.000,00	PARIT BARU	/ SALATIGA
1.04	PERUMAHAN RAKYAT DAN KAWASAN PERMUKIMAN				4.346.449.816,01	59.193.750.000,00	0,00	63.540.199.816,01	63.540.199.816,01		

PROGRAM KEGIATAN	INDIKATOR KINERJA DAN KELOMPOK SASARAN KEGIATAN				PAGU INDIKATIF TAHUN 2020				PRAKIRAAN MAJU	LOKASI
					DAU	DAK	PAD	JUMLAH		
1.04.10401.01	PROGRAM PELAYANAN ADMINISTRASI PERKANTORAN				1.574.819.816,01	0,00	0,00	1.574.819.816,01	1.574.819.816,01	
1.04.10401.01.01	Penyediaan jasa surat menyurat	Indikator : Terpenuhiya Kebutuhan Pelayanan Administrasi Perkantoran dalam Satu Tahun Sasaran : Dinas Perumahan Rakyat, Kawasan Permukiman dan Lingkungan Hidup Kab. Sambas			8.160.000,00	0,00	0,00	8.160.000,00	8.160.000,00	
	01 Belanja Perangko, Materai dan Benda Pos Lainnya	1	Th	8.160.000,00	8.160.000,00	0,00	0,00	8.160.000,00	8.160.000,00	/
1.04.10401.01.02	Penyediaan jasa komunikasi, sumber daya air dan listrik	Indikator : Terpenuhiya kebutuhan pelayanan administarsi perkantoran dalam satu tahun Sasaran : -			180.033.816,01	0,00	0,00	180.033.816,01	180.033.816,01	
	01 Belanja Speedy Kantor/Astinet	1	Th	45.000.000,00	45.000.000,00	0,00	0,00	45.000.000,00	45.000.000,00	/
	02 Belanja Air	1	Th	5.000.000,00	5.000.000,00	0,00	0,00	5.000.000,00	5.000.000,00	/
	03 Belanja Listrik	1	Th	130.033.816,01	130.033.816,01	0,00	0,00	130.033.816,01	130.033.816,01	/
1.04.10401.01.06	Penyediaan jasa pemeliharaan dan perizinan kendaraan dinas/operasional	Indikator : Pemeliharaan dan Perizinan Kendaraan Dinas/Operasional Sasaran : -			24.000.000,00	0,00	0,00	24.000.000,00	24.000.000,00	
	01 Belanja Perpanjangan STNK Kendaraan Dinas kantor	1	Th	24.000.000,00	24.000.000,00	0,00	0,00	24.000.000,00	24.000.000,00	/
1.04.10401.01.07	Penyediaan jasa administrasi keuangan	Indikator : Terpenuhiya Kebutuhan Pelayanan Administrasi Perkantoran Sasaran : -			254.420.000,00	0,00	0,00	254.420.000,00	254.420.000,00	
	01 Honorarium Pengelola Keuangan SKPD	1	OB	254.420.000,00	254.420.000,00	0,00	0,00	254.420.000,00	254.420.000,00	/
1.04.10401.01.08	Penyediaan jasa kebersihan kantor	Indikator : Tersedianya sarana dan prasarana kantor Sasaran : Dinas Perumahan Rakyat, Kawasan Permukiman dan Lingkungan Hidup Kab. Sambas			8.000.000,00	0,00	0,00	8.000.000,00	8.000.000,00	
	01 Belanja Peralatan Kebersihan dan Bahan Pembersih	1	Ls	8.000.000,00	8.000.000,00	0,00	0,00	8.000.000,00	8.000.000,00	/
1.04.10401.01.10	Penyediaan Alat Tulis Kantor	Indikator : Terpenuhiya Kebutuhan Pelayanan Administrasi Perkantoran dalam Satu Tahun Sasaran : -			70.000.000,00	0,00	0,00	70.000.000,00	70.000.000,00	
	01 Belanja ATK	1	Ls	70.000.000,00	70.000.000,00	0,00	0,00	70.000.000,00	70.000.000,00	/
1.04.10401.01.11	Penyediaan barang cetakan dan penggandaan	Indikator : Terpenuhiya Kebutuhan Pelayanan Administrasi Perkantoran dalam Satu Tahun Sasaran : -			40.000.000,00	0,00	0,00	40.000.000,00	40.000.000,00	
	01 Belanja Cetak	1	Ls	20.000.000,00	20.000.000,00	0,00	0,00	20.000.000,00	20.000.000,00	/
	02 Belanja Penggandaan	1	Ls	20.000.000,00	20.000.000,00	0,00	0,00	20.000.000,00	20.000.000,00	/

PROGRAM KEGIATAN		INDIKATOR KINERJA DAN KELOMPOK SASARAN KEGIATAN			PAGU INDIKATIF TAHUN 2020				PRAKIRAAN MAJU	LOKASI
					DAU	DAK	PAD	JUMLAH		
1.04.10401.01.12	Penyediaan komponen instalasi listrik/penerangan bangunan kantor	Indikator : Terpenuhiya Kebutuhan Pelayanan Administrasi Perkantoran dalam Satu Tahun Sasaran : -			15.000.000,00	0,00	0,00	15.000.000,00	15.000.000,00	
		Target : Penerangan Lingkungan Gedung Kantor								
01	Belanja Alat listrik dan Elektronik	1	Ls	15.000.000,00	15.000.000,00	0,00	0,00	15.000.000,00	15.000.000,00	/
1.04.10401.01.15	Penyediaan bahan bacaan dan peraturan perundang-undangan	Indikator : Terpenuhiya Kebutuhan Pelayanan Administrasi Perkantoran dalam Satu Tahun Sasaran : -			15.000.000,00	0,00	0,00	15.000.000,00	15.000.000,00	
		Target : Tersedianya Informasi yang Cepat dan Akurat								
01	Belanja Surat Kabar/Majalah	1	Ls	15.000.000,00	15.000.000,00	0,00	0,00	15.000.000,00	15.000.000,00	/
1.04.10401.01.17	Penyediaan makanan dan minuman	Indikator : Terpenuhiya Kebutuhan Pelayanan Administrasi Perkantoran dalam Satu Tahun Sasaran : -			50.000.000,00	0,00	0,00	50.000.000,00	50.000.000,00	
		Target : Tersedianya Makanan dan Minuman Rapat								
01	Belanja Makanan dan Minuman Rapat	1	Th	50.000.000,00	50.000.000,00	0,00	0,00	50.000.000,00	50.000.000,00	/
1.04.10401.01.18	Koordinasi dan Konsultasi ke Luar Daerah	Indikator : Terpenuhiya Kebutuhan Pelayanan Administrasi Perkantoran dalam Satu Tahun Sasaran : -			110.000.000,00	0,00	0,00	110.000.000,00	110.000.000,00	
		Target : Melakukan Koordinasi dan Konsultasi ke Luar Daerah								
01	Belanja Perjalanan Dinas Luar Daerah	1	Ls	110.000.000,00	110.000.000,00	0,00	0,00	110.000.000,00	110.000.000,00	/
1.04.10401.01.19	Koordinasi dan Konsultasi ke Dalam Daerah	Indikator : Terpenuhiya Kebutuhan Pelayanan Administrasi Perkantoran dalam Satu Tahun Sasaran : -			70.000.000,00	0,00	0,00	70.000.000,00	70.000.000,00	
		Target : Pelaksanaan Kegiatan yang Terkoordinasi, Efektif dan Efisien								
01	Belanja Perjalanan Dinas Dalam Daerah	1	Ls	70.000.000,00	70.000.000,00	0,00	0,00	70.000.000,00	70.000.000,00	/
1.04.10401.01.21	Penyediaan Jasa Tenaga Teknis Perkantoran	Indikator : Terpenuhiya Kebutuhan Pelayanan Administrasi Perkantoran dalam Satu Tahun Sasaran : -			671.000.000,00	0,00	0,00	671.000.000,00	671.000.000,00	
		Target : Kelancaran Pelaksanaan Tugas Teknis Perkantoran								
01	Honorarium Pegawai Honorer/tidak tetap	1	OT	652.000.000,00	652.000.000,00	0,00	0,00	652.000.000,00	652.000.000,00	/
02	Jaminan Kesehatan Tenaga Honorer	1	Th	19.000.000,00	19.000.000,00	0,00	0,00	19.000.000,00	19.000.000,00	/
1.04.10401.01.89	Penyusunan dokumen pelaksanaan implementasi reformasi birokrasi	Indikator : Terpenuhiya Kebutuhan Pelayanan Administrasi Perkantoran dalam Satu Tahun Sasaran : -			16.900.000,00	0,00	0,00	16.900.000,00	16.900.000,00	
		Target : Dokumen Pelaksanaan Implementasi Reformasi Birokrasi								
01	Belanja Alat Tulis Kantor	1	Ls	8.000.000,00	8.000.000,00	0,00	0,00	8.000.000,00	8.000.000,00	/
02	Belanja Cetak	1	Ls	2.400.000,00	2.400.000,00	0,00	0,00	2.400.000,00	2.400.000,00	/
03	Belanja Penggandaan	1	Ls	2.500.000,00	2.500.000,00	0,00	0,00	2.500.000,00	2.500.000,00	/
04	Belanja Makanan dan Minuman Rapat	1	Th	4.000.000,00	4.000.000,00	0,00	0,00	4.000.000,00	4.000.000,00	/

PROGRAM KEGIATAN		INDIKATOR KINERJA DAN KELOMPOK SASARAN KEGIATAN			PAGU INDIKATIF TAHUN 2020				PRAKIRAAN MAJU	LOKASI
					DAU	DAK	PAD	JUMLAH		
1.04.10401.01.145	Penghapusan Aset	Indikator : Terlaksananya Kegiatan Penghapusan Aset Sasaran : -			42.306.000,00	0,00	0,00	42.306.000,00	42.306.000,00	
					Target : Terlaksananya Penghapusan Aset					
01	Honorarium Panitia Pelaksana Kegiatan	1	OB	13.550.000,00	13.550.000,00	0,00	0,00	13.550.000,00	13.550.000,00	/
02	Belanja Alat Tulis Kantor	1	Ls	4.756.000,00	4.756.000,00	0,00	0,00	4.756.000,00	4.756.000,00	/
03	Belanja Cetak	1	Ls	4.000.000,00	4.000.000,00	0,00	0,00	4.000.000,00	4.000.000,00	/
04	Belanja Penggandaan	1	Ls	4.000.000,00	4.000.000,00	0,00	0,00	4.000.000,00	4.000.000,00	/
05	Belanja Makanan dan Minuman Rapat	1	Th	6.000.000,00	6.000.000,00	0,00	0,00	6.000.000,00	6.000.000,00	/
06	Belanja Perjalanan Dinas Dalam Daerah	1	Ls	10.000.000,00	10.000.000,00	0,00	0,00	10.000.000,00	10.000.000,00	/
1.04.10401.02	Program Peningkatan Sarana dan Prasarana Aparatur				691.000.000,00	0,00	0,00	691.000.000,00	691.000.000,00	
1.04.10401.02.05	Pengadaan kendaraan dinas/operasional	Indikator : Terlaksananya Pengembangan Kinerja Pengendalian Air Minum dan Air Limbah Sasaran : Desa Stunting			20.000.000,00	0,00	0,00	20.000.000,00	20.000.000,00	
					#####					
01	Belanja modal Pengadaan alat-alat angkutan darat Roda Dua	1	Unit	20.000.000,00	20.000.000,00	0,00	0,00	20.000.000,00	20.000.000,00	/
1.04.10401.02.07	Pengadaan perlengkapan gedung kantor	Indikator : Tersedianya sarana dan prasarana kantor Sasaran : Dinas Perumahan Rakyat, Kawasan Permukiman dan Lingkungan Hidup Kab. Sambas			20.000.000,00	0,00	0,00	20.000.000,00	20.000.000,00	
					Target : Perlengkapan dan rehabilitasi gedung kantor					
01	Belanja Modal Pengadaan Perlengkapan Gedung Kantor	1	Unit	20.000.000,00	20.000.000,00	0,00	0,00	20.000.000,00	20.000.000,00	/
1.04.10401.02.10	Pengadaan mebeleur	Indikator : Tersedianya Sarana dan Prasarana Kantor Sasaran : -			54.000.000,00	0,00	0,00	54.000.000,00	54.000.000,00	
					Target : Perlengkapan Sarana dan Prasarana Aparatur yang Memadai					
01	Belanja Modal Pengadaan Meja Kerja	1	Paket	20.000.000,00	20.000.000,00	0,00	0,00	20.000.000,00	20.000.000,00	/
02	Belanja Modal Pengadaan Kursi Kerja	1	Paket	5.000.000,00	5.000.000,00	0,00	0,00	5.000.000,00	5.000.000,00	/
03	Belanja Modal Pengadaan Kursi Rapat	1	Paket	14.000.000,00	14.000.000,00	0,00	0,00	14.000.000,00	14.000.000,00	/
04	Belanja Modal Pengadaan Lemari	1	Paket	10.000.000,00	10.000.000,00	0,00	0,00	10.000.000,00	10.000.000,00	/
05	Belanja Modal Pengadaan Kursi Kerja Pejabat	1	Paket	5.000.000,00	5.000.000,00	0,00	0,00	5.000.000,00	5.000.000,00	/
1.04.10401.02.11	Pengadaan Komputer	Indikator : Tersedianya Sarana dan Prasarana Kantor Sasaran : -			80.000.000,00	0,00	0,00	80.000.000,00	80.000.000,00	
					Target : Tersedianya Peralatan Kantor yang Memadai					
01	Belanja Alat Tulis Kantor	1	Ls	3.000.000,00	3.000.000,00	0,00	0,00	3.000.000,00	3.000.000,00	/
02	Belanja Penggandaan	1	Ls	2.000.000,00	2.000.000,00	0,00	0,00	2.000.000,00	2.000.000,00	/
03	Belanja Modal Pengadaan Komputer/PC	1	Unit	60.400.000,00	60.400.000,00	0,00	0,00	60.400.000,00	60.400.000,00	/
04	Belanja Modal Pengadaan Printer	1	Unit	13.100.000,00	13.100.000,00	0,00	0,00	13.100.000,00	13.100.000,00	/
05	Belanja Modal Pengadaan Scanner	1	Unit	1.500.000,00	1.500.000,00	0,00	0,00	1.500.000,00	1.500.000,00	/

PROGRAM KEGIATAN		INDIKATOR KINERJA DAN KELOMPOK SASARAN KEGIATAN			PAGU INDIKATIF TAHUN 2020				PRAKIRAAN MAJU	LOKASI
					DAU	DAK	PAD	JUMLAH		
1.04.10401.02.12	Pengadaan Alat-Alat Studio	Indikator : Tersedianya sarana dan prasarana kantor Sasaran : Dinas Perumahan Rakyat, Kawasan Permukiman dan Lingkungan Hidup Kab. Sambas			27.000.000,00	0,00	0,00	27.000.000,00	27.000.000,00	
	01 Belanja Modal Pengadaan Alat-Alat Studio	1	Unit	27.000.000,00	27.000.000,00	0,00	0,00	27.000.000,00	27.000.000,00	/
1.04.10401.02.22	Pemeliharaan rutin/berkala gedung kantor	Indikator : Tersedianya Sarana dan Prasarana Kantor Sasaran : -			140.000.000,00	0,00	0,00	140.000.000,00	140.000.000,00	
	01 Belanja Pemeliharaan Gedung dan Bangunan	1	Ls	140.000.000,00	140.000.000,00	0,00	0,00	140.000.000,00	140.000.000,00	/
1.04.10401.02.24	Pemeliharaan rutin/berkala kendaraan dinas/operasional	Indikator : Tersedianya Sarana dan Prasarana Aparatur Sasaran : -			110.000.000,00	0,00	0,00	110.000.000,00	110.000.000,00	
	01 Belanja Jasa Service	1	Th	20.000.000,00	20.000.000,00	0,00	0,00	20.000.000,00	20.000.000,00	/
	02 Belanja Penggantian Suku Cadang	1	Th	20.000.000,00	20.000.000,00	0,00	0,00	20.000.000,00	20.000.000,00	/
	03 Belanja Bahan Bakar Minyak/Gas dan Pelumas	1	Th	70.000.000,00	70.000.000,00	0,00	0,00	70.000.000,00	70.000.000,00	/
1.04.10401.02.26	Pemeliharaan rutin/berkala perlengkapan gedung kantor	Indikator : Tersedianya Sarana dan Prasarana Kantor Sasaran : -			30.000.000,00	0,00	0,00	30.000.000,00	30.000.000,00	
	01 Belanja Pemeliharaan Peralatan dan Mesin	1	Ls	30.000.000,00	30.000.000,00	0,00	0,00	30.000.000,00	30.000.000,00	/
1.04.10401.02.149	Pengadaan Peningkatan Gedung Kantor	Indikator : Tersedianya sarana dan prasarana kantor Sasaran : Dinas Perumahan Rakyat, Kawasan Permukiman dan Lingkungan Hidup Kab. Sambas			210.000.000,00	0,00	0,00	210.000.000,00	210.000.000,00	
	01 Belanja Alat Tulis Kantor	1	Ls	5.000.000,00	5.000.000,00	0,00	0,00	5.000.000,00	5.000.000,00	/
	02 Belanja Penggandaan	1	Ls	5.000.000,00	5.000.000,00	0,00	0,00	5.000.000,00	5.000.000,00	/
	03 Belanja Modal Peningkatan Gedung Kantor	1	Ls	200.000.000,00	200.000.000,00	0,00	0,00	200.000.000,00	200.000.000,00	/
1.04.10401.05	PROGRAM PENINGKATAN KAPASITAS SUMBER DAYA APARATUR				150.000.000,00	0,00	0,00	150.000.000,00	150.000.000,00	
1.04.10401.05.17	Pendidikan dan Pelatihan Peningkatan Kapasitas Sumber Daya Aparatur	Indikator : Terlaksananya Peningkatan Kapasitas Sumber Daya Manusia Sasaran : -			150.000.000,00	0,00	0,00	150.000.000,00	150.000.000,00	
	01 Belanja Kursus-Kursus Singkat/Pelatihan	1	Ls	150.000.000,00	150.000.000,00	0,00	0,00	150.000.000,00	150.000.000,00	/
1.04.10401.06	PROGRAM PENINGKATAN PENGEMBANGAN SISTEM PELAPORAN CAPAIAN KINERJA DAN KEUANGAN				276.890.000,00	0,00	0,00	276.890.000,00	276.890.000,00	
1.04.10401.06.02	Penyusunan Laporan Keuangan Semesteran SKPD	Indikator : Terpenuhinya Peningkatan Pengembangan Sistem Pelaporan Capaian Kinerja dan Keuangan Sasaran : -			40.000.000,00	0,00	0,00	40.000.000,00	40.000.000,00	

PROGRAM KEGIATAN					INDIKATOR KINERJA DAN KELOMPOK SASARAN KEGIATAN		PAGU INDIKATIF TAHUN 2020				PRAKIRAAN MAJU	LOKASI
							DAU	DAK	PAD	JUMLAH		
1.04.10401.06.03	01	Belanja Alat Tulis Kantor	1	Ls	20.000.000,00	20.000.000,00	0,00	0,00	20.000.000,00	20.000.000,00	/	
	02	Belanja Penggandaan	1	Ls	20.000.000,00	20.000.000,00	0,00	0,00	20.000.000,00	20.000.000,00	/	
	Penyusunan Laporan Keuangan Akhir Tahun SKPD		Indikator : Terpenuhiya Peningkatan Pengembangan Sistem Pelaporan Capaian Kinerja dan Keuangan Sasaran : -			40.000.000,00	0,00	0,00	40.000.000,00	40.000.000,00		
1.04.10401.06.13	01	Belanja Alat Tulis Kantor	1	Ls	20.000.000,00	20.000.000,00	0,00	0,00	20.000.000,00	20.000.000,00	/	
	02	Belanja Penggandaan	1	Ls	20.000.000,00	20.000.000,00	0,00	0,00	20.000.000,00	20.000.000,00	/	
	Penyusunan Penetapan Kinerja		Indikator : Terpenuhiya Peningkatan Pengembangan Sistem Pelaporan Capaian Kinerja dan Keuangan Sasaran : Dinas Perumahan Rakyat, Kawasan Permukiman dan Lingkungan Hidup			40.000.000,00	0,00	0,00	40.000.000,00	40.000.000,00		
1.04.10401.06.44	01	Belanja Alat Tulis Kantor	1	Ls	14.000.000,00	14.000.000,00	0,00	0,00	14.000.000,00	14.000.000,00	/	
	02	Belanja Penggandaan	1	Ls	20.000.000,00	20.000.000,00	0,00	0,00	20.000.000,00	20.000.000,00	/	
	03	Belanja Makanan dan Minuman Rapat	1	Ls	6.000.000,00	6.000.000,00	0,00	0,00	6.000.000,00	6.000.000,00	/	
	Koordinasi dan Sinkronisasi Perencanaan Program Urusan Perkim dan Lingkungan Hidup		Indikator : Jumlah pelaksanaan Kunjungan Kerja dalam rangka Koordinasi dan Sinkronisasi Perencanaan Program Urusan Perkim-LH Sasaran : Kabupaten, Provinsi dan Pusat			136.890.000,00	0,00	0,00	136.890.000,00	136.890.000,00		
	01	Belanja Alat Tulis Kantor	1	Ls	10.000.000,00	10.000.000,00	0,00	0,00	10.000.000,00	10.000.000,00	/	
1.04.10401.06.47	02	Belanja Penggandaan	1	Ls	4.000.000,00	4.000.000,00	0,00	0,00	4.000.000,00	4.000.000,00	/	
	03	Belanja Perjalanan Dinas Dalam Daerah	1	Ls	40.000.000,00	40.000.000,00	0,00	0,00	40.000.000,00	40.000.000,00	/	
	04	Belanja Perjalanan Dinas Luar Daerah	1	Ls	82.890.000,00	82.890.000,00	0,00	0,00	82.890.000,00	82.890.000,00	/	
	Penataan dan pemeliharaan arsip		Indikator : Pelaksanaan Penataan dan pemeliharaan arsip Sasaran : Dinas Perumahan Rakyat, Kawasan Permukiman dan Lingkungan Hidup Kab. Sambas			20.000.000,00	0,00	0,00	20.000.000,00	20.000.000,00		
	01	Belanja Alat Tulis Kantor	1	Ls	9.000.000,00	9.000.000,00	0,00	0,00	9.000.000,00	9.000.000,00	/	
	02	Belanja Penggandaan	1	Ls	5.000.000,00	5.000.000,00	0,00	0,00	5.000.000,00	5.000.000,00	/	
	03	Belanja Makanan dan Minuman Rapat	1	Ls	6.000.000,00	6.000.000,00	0,00	0,00	6.000.000,00	6.000.000,00	/	
1.04.10401.07	Program Penyusunan Rencana Kerja SKPD					252.500.000,00	0,00	0,00	252.500.000,00	252.500.000,00		
1.04.10401.07.01	Penyusunan Rencana Kerja SKPD		Indikator : Tercapainya Kegiatan Monitoring, Evaluasi dan Pelaporan SKPD Sasaran : Dinas Perumahan Rakyat, Kawasan Permukiman dan Lingkungan Hidup Kab. Sambas			21.000.000,00	0,00	0,00	21.000.000,00	21.000.000,00		
	01	Belanja Alat Tulis Kantor	1	Ls	9.000.000,00	9.000.000,00	0,00	0,00	9.000.000,00	9.000.000,00	/	

PROGRAM KEGIATAN					INDIKATOR KINERJA DAN KELOMPOK SASARAN KEGIATAN		PAGU INDIKATIF TAHUN 2020				PRAKIRAAN MAJU	LOKASI
							DAU	DAK	PAD	JUMLAH		
1.04.10401.07.03	02	Belanja Penggandaan	1	Ls	8.000.000,00	8.000.000,00	0,00	0,00	8.000.000,00	8.000.000,00	/	
	03	Belanja Makanan dan Minuman Rapat	1	Ls	4.000.000,00	4.000.000,00	0,00	0,00	4.000.000,00	4.000.000,00	/	
	Penyusunan/Penyempurnaan Rencana Strategis (Renstra) SKPD		Indikator : Pelaksanaan Penyusunan/Penyempurnaan Renstra SKPD			21.000.000,00	0,00	0,00	21.000.000,00	21.000.000,00		
			Sasaran : Dinas Perumahan Rakyat, Kawasan Permukiman dan Lingkungan Hidup Kab. Sambas			Target : Tersedianya/Disempurnakan Renstra SKPD						
	01	Belanja Alat Tulis Kantor	1	Ls	9.000.000,00	9.000.000,00	0,00	0,00	9.000.000,00	9.000.000,00	/	
1.04.10401.07.05	02	Belanja Penggandaan	1	Ls	8.000.000,00	8.000.000,00	0,00	0,00	8.000.000,00	8.000.000,00	/	
	03	Belanja Makanan dan Minuman Rapat	1	Ls	4.000.000,00	4.000.000,00	0,00	0,00	4.000.000,00	4.000.000,00	/	
	Monitoring, Evaluasi dan Pelaporan		Indikator : Tercapainya Kegiatan Monitoring, Evaluasi dan Pelaporan OPD			150.000.000,00	0,00	0,00	150.000.000,00	150.000.000,00		
			Sasaran : Dinas Perumahan Rakyat, Kawasan Permukiman dan Lingkungan Hidup Kab. Sambas			Target : Terlaksanya Pengawasan Pelaksanaan Program dan Kegiatan OPD						
	01	Belanja Alat Tulis Kantor	1	Ls	7.000.000,00	7.000.000,00	0,00	0,00	7.000.000,00	7.000.000,00	/	
1.04.10401.07.06	02	Belanja Penggandaan	1	Ls	3.000.000,00	3.000.000,00	0,00	0,00	3.000.000,00	3.000.000,00	/	
	03	Belanja Perjalanan Dinas Dalam Daerah	1	Ls	50.000.000,00	50.000.000,00	0,00	0,00	50.000.000,00	50.000.000,00	/	
	04	Belanja Perjalanan Dinas Luar Daerah	1	Ls	90.000.000,00	90.000.000,00	0,00	0,00	90.000.000,00	90.000.000,00	/	
	Penyusunan laporan akuntabilitas kinerja instansi pemerintah (LAKIP)		Indikator : Terpenuhihnya Peningkatan Pengembangan Sistem Pelaporan Capaian Kinerja dan Keuangan			20.000.000,00	0,00	0,00	20.000.000,00	20.000.000,00		
			Sasaran : Dinas Perumahan Rakyat, Kawasan Permukiman dan Lingkungan Hidup Kab. Sambas			Target : Laporan Akuntabilitasi Kinerja OPD						
1.04.10401.07.09	01	Belanja Alat Tulis Kantor	1	Ls	6.000.000,00	6.000.000,00	0,00	0,00	6.000.000,00	6.000.000,00	/	
	02	Belanja Penggandaan	1	Ls	10.000.000,00	10.000.000,00	0,00	0,00	10.000.000,00	10.000.000,00	/	
	03	Belanja Makanan dan Minuman Rapat	1	Ls	4.000.000,00	4.000.000,00	0,00	0,00	4.000.000,00	4.000.000,00	/	
	Penyusunan RKA/DPA SKPD		Indikator : Tercapainya Program Peningkatan Pengembangan Sistem Pelaporan Capaian Kinerja Keuangan			12.500.000,00	0,00	0,00	12.500.000,00	12.500.000,00		
			Sasaran : Dinas Perumahan Rakyat, Kawasan Permukiman dan Lingkungan Hidup Kab. Sambas			Target : Tersusunnya Dokumen RKA/DPA						
1.04.10401.07.19	01	Belanja Alat Tulis Kantor	1	Ls	5.500.000,00	5.500.000,00	0,00	0,00	5.500.000,00	5.500.000,00	/	
	02	Belanja Penggandaan	1	Ls	4.500.000,00	4.500.000,00	0,00	0,00	4.500.000,00	4.500.000,00	/	
	03	Belanja Makanan dan Minuman Rapat	1	Ls	2.500.000,00	2.500.000,00	0,00	0,00	2.500.000,00	2.500.000,00	/	
	Penyusunan Data dan Informasi		Indikator : Tercapainya Sosialisasi Prosedur Penyerahan Belanja Barang yang Akan Dihilahkan kepada Masyarakat			28.000.000,00	0,00	0,00	28.000.000,00	28.000.000,00		
			Sasaran : Dinas Perumahan Rakyat, Kawasan Permukiman dan Lingkungan Hidup Kab. Sambas			#####						
	01	Honorarium Panitia Pelaksana Kegiatan	1	Ls	10.900.000,00	10.900.000,00	0,00	0,00	10.900.000,00	10.900.000,00	/	

PROGRAM KEGIATAN					INDIKATOR KINERJA DAN KELOMPOK SASARAN KEGIATAN		PAGU INDIKATIF TAHUN 2020				PRAKIRAAN MAJU	LOKASI
							DAU	DAK	PAD	JUMLAH		
	02	Belanja Alat Tulis Kantor	1	Ls	10.000.000,00	10.000.000,00	0,00	0,00	10.000.000,00	10.000.000,00	/	
	04	Belanja Penggandaan	1	Ls	7.100.000,00	7.100.000,00	0,00	0,00	7.100.000,00	7.100.000,00	/	
1.04.10401.09	PROGRAM PENATAAN PENGUASAAN, PEMILIKAN, PENGGUNAAN DAN PEMANFAATAN TANAH					600.000.000,00	0,00	0,00	600.000.000,00	600.000.000,00		
1.04.10401.09.01	Koordinasi Pertanahan	Indikator : Terlaksananya Penataan Penguasaan, Pemilikan, Penggunaan dan Pemanfaatan Tanah Sasaran : Pemerintah Daerah Kabupaten Sambas				50.000.000,00	0,00	0,00	50.000.000,00	50.000.000,00		
	01	Administrasi Kegiatan	1	Paket	50.000.000,00	50.000.000,00	0,00	0,00	50.000.000,00	50.000.000,00	/	
1.04.10401.09.02	Persiapan Pengadaan Tanah	Indikator : Terlaksananya Penataan Penguasaan, Pemilikan, Penggunaan dan Pemanfaatan Tanah Sasaran : Pemerintah Daerah Kabupaten Sambas				50.000.000,00	0,00	0,00	50.000.000,00	50.000.000,00		
	01	Administrasi Kegiatan	1	Paket	50.000.000,00	50.000.000,00	0,00	0,00	50.000.000,00	50.000.000,00	/	
1.04.10401.09.03	Pelaksanaan Pengadaan Tanah	Indikator : Terlaksananya Penataan Penguasaan, Pemilikan, Penggunaan dan Pemanfaatan Tanah Sasaran : Pemerintah Daerah Kabupaten Sambas				300.000.000,00	0,00	0,00	300.000.000,00	300.000.000,00		
	02	Dukungan Pengadaan Tanah (appraisal Pemda dan Desa)	1	Paket	300.000.000,00	300.000.000,00	0,00	0,00	300.000.000,00	300.000.000,00	/	
1.04.10401.09.05	Pelaksanaan Pengadaan Tanah	Indikator : Jumlah Pelaksanaan Pengadaan Tanah Sasaran : Batalyon Infanteri 645/Gty				200.000.000,00	0,00	0,00	200.000.000,00	200.000.000,00		
	01	'Pengadaan Lahan Kepentingan Umum (Perluasan Lahan Batalyon Infanteri 645/Gty)	1	Paket	200.000.000,00	200.000.000,00	0,00	0,00	200.000.000,00	200.000.000,00	/	
1.04.10401.10	PROGRAM PUBLIKASI PEMBANGUNAN DAERAH					46.240.000,00	0,00	0,00	46.240.000,00	46.240.000,00		
1.04.10401.10.01	Publikasi Kegiatan Pembangunan Daerah	Indikator : Meningkatnya pengetahuan masyarakat tentang pembangunan daerah Sasaran : Dinas Perumahan Rakyat, Kawasan Permukiman dan Lingkungan Hidup Kab. Sambas				46.240.000,00	0,00	0,00	46.240.000,00	46.240.000,00		
	01	Honorarium penjaga stand pameran	30	oh	50.000,00	1.500.000,00	0,00	0,00	1.500.000,00	1.500.000,00	/	
	02	Belanja Alat Tulis Kantor	1	Ls	4.440.000,00	4.440.000,00	0,00	0,00	4.440.000,00	4.440.000,00	/	
	03	Belanja material pengembangan stand pameran	1	Ls	7.500.000,00	7.500.000,00	0,00	0,00	7.500.000,00	7.500.000,00	/	
	04	Belanja hadiah dan doorprize	1	Ls	8.000.000,00	8.000.000,00	0,00	0,00	8.000.000,00	8.000.000,00	/	
	05	Belanja dokumentasi	1	Ls	1.000.000,00	1.000.000,00	0,00	0,00	1.000.000,00	1.000.000,00	/	
	06	Belanja dekorasi	1	Ls	7.000.000,00	7.000.000,00	0,00	0,00	7.000.000,00	7.000.000,00	/	
	07	Kontribusi stand pameran	2	unit	6.000.000,00	12.000.000,00	0,00	0,00	12.000.000,00	12.000.000,00	/	
	08	Belanja Penggandaan	1	Ls	300.000,00	300.000,00	0,00	0,00	300.000,00	300.000,00	/	
	09	Belanja Makanan dan Minuman Rapat	1	Ls	4.500.000,00	4.500.000,00	0,00	0,00	4.500.000,00	4.500.000,00	/	

PROGRAM KEGIATAN	INDIKATOR KINERJA DAN KELOMPOK SASARAN KEGIATAN				PAGU INDIKATIF TAHUN 2020				PRAKIRAAN MAJU	LOKASI	
					DAU	DAK	PAD	JUMLAH			
1.04.10401.15	PROGRAM PENGEMBANGAN PERUMAHAN				355.000.000,00	59.193.750.000,00	0,00	59.548.750.000,00	59.548.750.000,00		
1.04.10401.15.03	Koordinasi Penyelenggaraan Pengembangan Perumahan	Indikator : Terlaksananya Pengembangan Perumahan Sasaran : Aparatur Negara Target : 100%			85.000.000,00	0,00	0,00	85.000.000,00	85.000.000,00		
	01 Administrasi Kegiatan Perumahan	1	Paket	85.000.000,00	85.000.000,00	0,00	0,00	85.000.000,00	85.000.000,00	/	
1.04.10401.15.10	Peningkatan Kualitas Rumah MBR	Indikator : Terlaksananya Pengembangan Perumahan Sasaran : Masyarakat di Kab. Sambas Target : 100%			120.000.000,00	0,00	0,00	120.000.000,00	120.000.000,00		
	01 Administrasi Kegiatan	1	Paket	30.000.000,00	30.000.000,00	0,00	0,00	30.000.000,00	30.000.000,00	/	
	02 Belanja Barang Untuk Diserahkan Kepada Masyarakat (Bantuan Material Rumah MBR)	1	Paket	90.000.000,00	90.000.000,00	0,00	0,00	90.000.000,00	90.000.000,00	/	
1.04.10401.15.12	Perencanaan Pendapatan Rumah Tidak Layak Huni	Indikator : Adanya Perencanaan Pendapatan Rumah Tidak Layak Huni Sasaran : Masyarakat di Kab.Sambas Target : 100%			150.000.000,00	0,00	0,00	150.000.000,00	150.000.000,00		
	01 Administrasi Kegiatan	1	Paket	15.000.000,00	15.000.000,00	0,00	0,00	15.000.000,00	15.000.000,00	/	
	02 Konsultan Pendataan Dan Perencanaan RTLH Kec. Tekarang	1	Paket	45.000.000,00	45.000.000,00	0,00	0,00	45.000.000,00	45.000.000,00	/	
	03 Konsultan Pendataan Dan Perencanaan RTLH Kec. Jawai Selatan	1	Paket	45.000.000,00	45.000.000,00	0,00	0,00	45.000.000,00	45.000.000,00	/	
	04 Konsultan Pendataan Dan Perencanaan RTLH Kec. Pemangkat	1	Paket	45.000.000,00	45.000.000,00	0,00	0,00	45.000.000,00	45.000.000,00	/	
	05 Konsultan Pendataan Dan Perencanaan RTLH Kec. Sajingan Besar	1	Paket	0,00	0,00	0,00	0,00	0,00	0,00	/	
	06 Konsultan Pendataan Dan Perencanaan RTLH Kec. Semparuk	1	Paket	0,00	0,00	0,00	0,00	0,00	0,00	/	
	07 Konsultan Pendataan Dan Perencanaan RTLH Kec. Salatiga	1	Paket	0,00	0,00	0,00	0,00	0,00	0,00	/	
	08 Konsultan Pendataan Dan Perencanaan RTLH Kec. Selakau	1	Paket	0,00	0,00	0,00	0,00	0,00	0,00	/	
	09 Konsultan Pendataan Dan Perencanaan RTLH Kec. Subah	1	Paket	0,00	0,00	0,00	0,00	0,00	0,00	/	
	10 Konsultan Pendataan Dan Perencanaan RTLH Kec. Sajad	1	Paket	0,00	0,00	0,00	0,00	0,00	0,00	/	
	11 Konsultan Pendataan Dan Perencanaan RTLH Kec. Sebawi	1	Paket	0,00	0,00	0,00	0,00	0,00	0,00	/	
1.04.10401.15.14	Peningkatan Kualitas Perumahan Swadaya (DAK)	Indikator : Terlaksananya Kegiatan Peningkatan Kualitas Perumahan Swadaya (DAK) Sasaran : Masyarakat Berpenghasilan Rendah Di Kab. Sambas Target : 100%			0,00	59.193.750.000,00	0,00	59.193.750.000,00	59.193.750.000,00		
	01 Bantuan Rumah Swadaya Desa Penjajap Kec.Pemangkat	50	Unit	28.875.000,00	0,00	1.443.750.000,00	0,00	1.443.750.000,00	1.443.750.000,00	PENJAJAP	/ PEMANGKAT
	02 Bantuan Rumah Swadaya Desa Gapura Kec. Sambas	45	Unit	28.875.000,00	0,00	1.299.375.000,00	0,00	1.299.375.000,00	1.299.375.000,00	GAPURA	/ SAMBAS
	03 Bantuan Rumah Swadaya Desa Saing Rambi Kec. Sambas	35	Unit	28.875.000,00	0,00	1.010.625.000,00	0,00	1.010.625.000,00	1.010.625.000,00	SAING RAMBI	/ SAMBAS
	04 Bantuan Rumah Swadaya Desa Lumbang Kec. Sambas	25	Unit	28.875.000,00	0,00	721.875.000,00	0,00	721.875.000,00	721.875.000,00	LUMBANG	/ SAMBAS
	05 Bantuan Rumah Swadaya Desa Pasar Melayu Kec. Sambas	2	Unit	28.875.000,00	0,00	57.750.000,00	0,00	57.750.000,00	57.750.000,00	PASAR MELAYU	/ SAMBAS
	06 Bantuan Rumah Swadaya Desa Lubuk Dagang Kec. Sambas	16	Unit	28.875.000,00	0,00	462.000.000,00	0,00	462.000.000,00	462.000.000,00	LUBUK DAGANG	/ SAMBAS

PROGRAM KEGIATAN		INDIKATOR KINERJA DAN KELOMPOK SASARAN KEGIATAN			PAGU INDIKATIF TAHUN 2020				PRAKIRAAN MAJU	LOKASI	
					DAU	DAK	PAD	JUMLAH			
07	Bantuan Rumah Swadaya Desa Sei Rambah Kec. Sambas	45	Unit	28.875.000,00	0,00	1.299.375.000,00	0,00	1.299.375.000,00	1.299.375.000,00	SEI RAMBAH	/ SAMBAS
08	Bantuan Rumah Swadaya Desa Sebayan Kec. Sambas	25	Unit	28.875.000,00	0,00	721.875.000,00	0,00	721.875.000,00	721.875.000,00	SEBAYAN	/ SAMBAS
09	Bantuan Rumah Swadaya Desa Ratu Sepudak Kec. Galing	27	Unit	28.875.000,00	0,00	779.625.000,00	0,00	779.625.000,00	779.625.000,00	RATU SEPUDAK	/ GALING
10	Bantuan Rumah Swadaya Desa Galing Kec. Galing	31	Unit	28.875.000,00	0,00	895.125.000,00	0,00	895.125.000,00	895.125.000,00	GALING	/ GALING
11	Bantuan Rumah Swadaya Desa Sungai Palah Kec. Galing	20	Unit	28.875.000,00	0,00	577.500.000,00	0,00	577.500.000,00	577.500.000,00	SUNGAI PALAH	/ GALING
12	Bantuan Rumah Swadaya Desa Tempapan Kuala Kec. Galing	31	Unit	28.875.000,00	0,00	895.125.000,00	0,00	895.125.000,00	895.125.000,00	TEMPAPAN KUALA	/ GALING
13	Bantuan Rumah Swadaya Desa Tri Kembang Kec. Galing	42	Unit	28.875.000,00	0,00	1.212.750.000,00	0,00	1.212.750.000,00	1.212.750.000,00	TRI KEMBANG	/ GALING
14	Bantuan Rumah Swadaya Desa Tri Gadu Kec. Galing	34	Unit	28.875.000,00	0,00	981.750.000,00	0,00	981.750.000,00	981.750.000,00	TRI GADUH	/ GALING
15	Bantuan Rumah Swadaya Desa Sijang Kec. Galing	22	Unit	28.875.000,00	0,00	635.250.000,00	0,00	635.250.000,00	635.250.000,00	SIJANG	/ GALING
16	Bantuan Rumah Swadaya Desa Teluk Pandan Kec. Galing	27	Unit	28.875.000,00	0,00	779.625.000,00	0,00	779.625.000,00	779.625.000,00	TELUK PANDAN	/ GALING
17	Bantuan Rumah Swadaya Desa Kuala Pangkalan Keramat Kec. Teluk Keramat	30	Unit	28.875.000,00	0,00	866.250.000,00	0,00	866.250.000,00	866.250.000,00	KUALA PANGKALAN KERAMAT	/ TELUK KERAMAT
18	Bantuan Rumah Swadaya Desa Kubangga Kec. Teluk Keramat	57	Unit	28.875.000,00	0,00	1.645.875.000,00	0,00	1.645.875.000,00	1.645.875.000,00	KUBANGGA	/ TELUK KERAMAT
19	Bantuan Rumah Swadaya Desa Matang Segantar Kec. Teluk Keramat	17	Unit	28.875.000,00	0,00	490.875.000,00	0,00	490.875.000,00	490.875.000,00	MATANG SEGANTAR	/ TELUK KERAMAT
20	Bantuan Rumah Swadaya Desa Mekar Sekuntum Kec. Teluk Keramat	27	Unit	28.875.000,00	0,00	779.625.000,00	0,00	779.625.000,00	779.625.000,00	MEKAR SEKUNTUM	/ TELUK KERAMAT
21	Bantuan Rumah Swadaya Desa Mulia Kec. Teluk Keramat	45	Unit	28.875.000,00	0,00	1.299.375.000,00	0,00	1.299.375.000,00	1.299.375.000,00	MULIA	/ TELUK KERAMAT
22	Bantuan Rumah Swadaya Desa Pedada Kec. Teluk Keramat	32	Unit	28.875.000,00	0,00	924.000.000,00	0,00	924.000.000,00	924.000.000,00	PEDADA	/ TELUK KERAMAT
23	Bantuan Rumah Swadaya Desa Pipit Teja Kec. Teluk Keramat	42	Unit	28.875.000,00	0,00	1.212.750.000,00	0,00	1.212.750.000,00	1.212.750.000,00	PIPIT TEJA	/ TELUK KERAMAT
24	Bantuan Rumah Swadaya Desa Sabing Kec. Teluk Keramat	40	Unit	28.875.000,00	0,00	1.155.000.000,00	0,00	1.155.000.000,00	1.155.000.000,00	SABING	/ TELUK KERAMAT
25	Bantuan Rumah Swadaya Desa Samustida Kec. Teluk Keramat	40	Unit	28.875.000,00	0,00	1.155.000.000,00	0,00	1.155.000.000,00	1.155.000.000,00	SAMUSTIDA	/ TELUK KERAMAT
26	Bantuan Rumah Swadaya Desa Sayang Sedayu Kec. Teluk Keramat	32	Unit	28.875.000,00	0,00	924.000.000,00	0,00	924.000.000,00	924.000.000,00	SAYANG SEDAYU	/ TELUK KERAMAT
27	Bantuan Rumah Swadaya Desa Sebagu Kec. Teluk Keramat	23	Unit	28.875.000,00	0,00	664.125.000,00	0,00	664.125.000,00	664.125.000,00	SEBAGU	/ TELUK KERAMAT
28	Bantuan Rumah Swadaya Desa Sepadu Kec. Teluk Keramat	47	Unit	28.875.000,00	0,00	1.357.125.000,00	0,00	1.357.125.000,00	1.357.125.000,00	SEPADU	/ TELUK KERAMAT
29	Bantuan Rumah Swadaya Desa Sungai Serabek Kec. Teluk Keramat	27	Unit	28.875.000,00	0,00	779.625.000,00	0,00	779.625.000,00	779.625.000,00	SUNGAI SERABEK	/ TELUK KERAMAT
30	Bantuan Rumah Swadaya Desa Teluk Kembang Kec. Teluk Keramat	50	Unit	28.875.000,00	0,00	1.443.750.000,00	0,00	1.443.750.000,00	1.443.750.000,00	TELUK KEMBANG	/ TELUK KERAMAT
31	Bantuan Rumah Swadaya Desa Tri Mandayan Kec. Teluk Keramat	34	Unit	28.875.000,00	0,00	981.750.000,00	0,00	981.750.000,00	981.750.000,00	TRI MANDAYAN	/ TELUK KERAMAT
32	Bantuan Rumah Swadaya Desa Pancur Kec. Tangaran	24	Unit	28.875.000,00	0,00	693.000.000,00	0,00	693.000.000,00	693.000.000,00	PANCUR	/ TANGARAN
33	Bantuan Rumah Swadaya Desa Arung Parak Kec. Tangaran	25	Unit	28.875.000,00	0,00	721.875.000,00	0,00	721.875.000,00	721.875.000,00	ARUNG PARAK	/ TANGARAN
34	Bantuan Rumah Swadaya Desa Semata Kec. Tangaran	20	Unit	28.875.000,00	0,00	577.500.000,00	0,00	577.500.000,00	577.500.000,00	SEMATA	/ TANGARAN
35	Bantuan Rumah Swadaya Desa Merabuan Kec. Tangaran	26	Unit	28.875.000,00	0,00	750.750.000,00	0,00	750.750.000,00	750.750.000,00	MERABUAN	/ TANGARAN

PROGRAM KEGIATAN		INDIKATOR KINERJA DAN KELOMPOK SASARAN KEGIATAN			PAGU INDIKATIF TAHUN 2020				PRAKIRAAN MAJU	LOKASI	
					DAU	DAK	PAD	JUMLAH			
36	Bantuan Rumah Swadaya Desa Simpang Empat Kec. Tangaran	30	Unit	28.875.000,00	0,00	866.250.000,00	0,00	866.250.000,00	866.250.000,00	SIMPANG EMPAT	/ TANGARAN
37	Bantuan Rumah Swadaya Desa Merpati Kec. Tangaran	20	Unit	28.875.000,00	0,00	577.500.000,00	0,00	577.500.000,00	577.500.000,00	MERPATI	/ TANGARAN
38	Bantuan Rumah Swadaya Desa Tangaran Kec. Tangaran	20	Unit	28.875.000,00	0,00	577.500.000,00	0,00	577.500.000,00	577.500.000,00	TANGARAN	/ TANGARAN
39	Bantuan Rumah Swadaya Desa Arung Medang Kec. Tangaran	35	Unit	28.875.000,00	0,00	1.010.625.000,00	0,00	1.010.625.000,00	1.010.625.000,00	ARUNG MEDANG	/ TANGARAN
40	Bantuan Rumah Swadaya Desa Sebunga Kec. Sajingan Besar	40	Unit	28.875.000,00	0,00	1.155.000.000,00	0,00	1.155.000.000,00	1.155.000.000,00	SEBUNGA	/ SAJINGAN BESAR
41	Bantuan Rumah Swadaya Desa Kaliau Kec. Sajingan Besar	14	Unit	28.875.000,00	0,00	404.250.000,00	0,00	404.250.000,00	404.250.000,00	KALIAU	/ SAJINGAN BESAR
42	Bantuan Rumah Swadaya Desa Sanatab Kec. Sajingan Besar	25	Unit	28.875.000,00	0,00	721.875.000,00	0,00	721.875.000,00	721.875.000,00	SANATAB	/ SAJINGAN BESAR
43	Bantuan Rumah Swadaya Desa Santaban Kec. Sajingan Besar	23	Unit	28.875.000,00	0,00	664.125.000,00	0,00	664.125.000,00	664.125.000,00	SANATAB	/ SAJINGAN BESAR
44	Bantuan Rumah Swadaya Desa Sei Bening Kec. Sajingan Besar	31	Unit	28.875.000,00	0,00	895.125.000,00	0,00	895.125.000,00	895.125.000,00	SEI BENING	/ SAJINGAN BESAR
45	Bantuan Rumah Swadaya Desa Tanah Hitam Kec. Paloh	26	Unit	28.875.000,00	0,00	750.750.000,00	0,00	750.750.000,00	750.750.000,00	TANAH HITAM	/ PALOH
46	Bantuan Rumah Swadaya Desa Seret Ayon Kec. Tebas	16	Unit	28.875.000,00	0,00	462.000.000,00	0,00	462.000.000,00	462.000.000,00	SERET AYON	/ TEBAS
47	Bantuan Rumah Swadaya Desa Maribas Kec. Tebas	11	Unit	28.875.000,00	0,00	317.625.000,00	0,00	317.625.000,00	317.625.000,00	MARIBAS	/ TEBAS
48	Bantuan Rumah Swadaya Desa Batu Makjage Kec. Tebas	42	Unit	28.875.000,00	0,00	1.212.750.000,00	0,00	1.212.750.000,00	1.212.750.000,00	BATU MAKJAGE	/ TEBAS
49	Bantuan Rumah Swadaya Desa Bukit Segoler Kec. Tebas	17	Unit	28.875.000,00	0,00	490.875.000,00	0,00	490.875.000,00	490.875.000,00	BUKIT SEGOLER	/ TEBAS
50	Bantuan Rumah Swadaya Desa Serindang Kec. Tebas	14	Unit	28.875.000,00	0,00	404.250.000,00	0,00	404.250.000,00	404.250.000,00	SERINDANG	/ TEBAS
51	Bantuan Rumah Swadaya Desa Matang Labong Kec. Tebas	34	Unit	28.875.000,00	0,00	981.750.000,00	0,00	981.750.000,00	981.750.000,00	MATANG LABUNG	/ TEBAS
52	Bantuan Rumah Swadaya Desa Mak Tangguk Kec. Tebas	17	Unit	28.875.000,00	0,00	490.875.000,00	0,00	490.875.000,00	490.875.000,00	MAK TANGGUK	/ TEBAS
53	Bantuan Rumah Swadaya Desa Segedong Kec. Tebas	16	Unit	28.875.000,00	0,00	462.000.000,00	0,00	462.000.000,00	462.000.000,00	SEGEDONG	/ TEBAS
54	Bantuan Rumah Swadaya Desa Pusaka Kec. Tebas	27	Unit	28.875.000,00	0,00	779.625.000,00	0,00	779.625.000,00	779.625.000,00	PUSAKA	/ TEBAS
55	Bantuan Rumah Swadaya Desa Sungai Kelambu Kec. Tebas	28	Unit	28.875.000,00	0,00	808.500.000,00	0,00	808.500.000,00	808.500.000,00	SUNGAI KELAMBU	/ TEBAS
56	Bantuan Rumah Swadaya Desa Pangkalan Kongsu Kec. Tebas	30	Unit	28.875.000,00	0,00	866.250.000,00	0,00	866.250.000,00	866.250.000,00	PANGKALAN KONGSI	/ TEBAS
57	Bantuan Rumah Swadaya Desa Dungun Perapakan Kec. Tebas	8	Unit	28.875.000,00	0,00	231.000.000,00	0,00	231.000.000,00	231.000.000,00	DUNGUN PERAPAKAN	/ TEBAS
58	Bantuan Rumah Swadaya Desa Tebas Sungai Kec. Tebas	36	Unit	28.875.000,00	0,00	1.039.500.000,00	0,00	1.039.500.000,00	1.039.500.000,00	TEBAS SUNGAI	/ TEBAS
59	Bantuan Rumah Swadaya Desa Sejiram Kec. Tebas	9	Unit	28.875.000,00	0,00	259.875.000,00	0,00	259.875.000,00	259.875.000,00	SEJIRAM	/ TEBAS
60	Bantuan Rumah Swadaya Desa Seberkat Kec. Tebas	17	Unit	28.875.000,00	0,00	490.875.000,00	0,00	490.875.000,00	490.875.000,00	SEBERKAT	/ TEBAS
61	Bantuan Rumah Swadaya Desa Sempalai Kec. Tebas	20	Unit	28.875.000,00	0,00	577.500.000,00	0,00	577.500.000,00	577.500.000,00	SEMPALAI	/ TEBAS
62	Bantuan Rumah Swadaya Desa Mak Rampai Kec. Tebas	12	Unit	28.875.000,00	0,00	346.500.000,00	0,00	346.500.000,00	346.500.000,00	MAK RAMPAI	/ TEBAS
63	Bantuan Rumah Swadaya Desa Tebas Kuala Kec. Tebas	36	Unit	28.875.000,00	0,00	1.039.500.000,00	0,00	1.039.500.000,00	1.039.500.000,00	TEBAS KUALA	/ TEBAS
64	Bantuan Rumah Swadaya Desa Mekar Sekuntum Kec. Tebas	15	Unit	28.875.000,00	0,00	433.125.000,00	0,00	433.125.000,00	433.125.000,00	MEKAR SEKUNTUM	/ TEBAS
65	Bantuan Rumah Swadaya Desa Segarau Parit Kec. Tebas	43	Unit	28.875.000,00	0,00	1.241.625.000,00	0,00	1.241.625.000,00	1.241.625.000,00	SEGARAU PARIT	/ TEBAS

PROGRAM KEGIATAN		INDIKATOR KINERJA DAN KELOMPOK SASARAN KEGIATAN			PAGU INDIKATIF TAHUN 2020				PRAKIRAAN MAJU	LOKASI
					DAU	DAK	PAD	JUMLAH		
66	Bantuan Rumah Swadaya Desa Mensere Kec. Tebas	19	Unit	28.875.000,00	0,00	548.625.000,00	0,00	548.625.000,00	548.625.000,00	MENSERE / TEBAS
67	Bantuan Rumah Swadaya Desa Serumpun Buluh Kec. Tebas	15	Unit	28.875.000,00	0,00	433.125.000,00	0,00	433.125.000,00	433.125.000,00	SERUMPUN BULUH / TEBAS
68	Bantuan Rumah Swadaya Desa Bekut Kec. Tebas	14	Unit	28.875.000,00	0,00	404.250.000,00	0,00	404.250.000,00	404.250.000,00	BEKUT / TEBAS
69	Bantuan Rumah Swadaya Desa Bakau Kec. Jawai	30	Unit	28.875.000,00	0,00	866.250.000,00	0,00	866.250.000,00	866.250.000,00	BAKAU / JAWAI
70	Bantuan Rumah Swadaya Desa Pelimpaan Kec. Jawai	25	Unit	28.875.000,00	0,00	721.875.000,00	0,00	721.875.000,00	721.875.000,00	PELIMPAAN / JAWAI
71	Bantuan Rumah Swadaya Desa Lambau Kec. Jawai	25	Unit	28.875.000,00	0,00	721.875.000,00	0,00	721.875.000,00	721.875.000,00	LAMBAU / JAWAI
72	Bantuan Rumah Swadaya Desa Mutus Darussalam Kec. Jawai	15	Unit	28.875.000,00	0,00	433.125.000,00	0,00	433.125.000,00	433.125.000,00	MUTUS DARUSSALAM / JAWAI
73	Bantuan Rumah Swadaya Desa Suah Api Kec. Jawai Selatan	25	Unit	28.875.000,00	0,00	721.875.000,00	0,00	721.875.000,00	721.875.000,00	SUAH API / JAWAI SELATAN
74	Bantuan Rumah Swadaya Desa Selakau Tua Kec. Selakau Timur	20	Unit	28.875.000,00	0,00	577.500.000,00	0,00	577.500.000,00	577.500.000,00	SELAKAU TUA / SELAKAU TIMUR
75	Bantuan Rumah Swadaya Desa Seranggam Kec. Selakau Timur	15	Unit	28.875.000,00	0,00	433.125.000,00	0,00	433.125.000,00	433.125.000,00	SERANGGAM / SELAKAU TIMUR
76	Bantuan Rumah Swadaya Desa Gelik Kec. Selakau Timur	10	Unit	28.875.000,00	0,00	288.750.000,00	0,00	288.750.000,00	288.750.000,00	GELIK / SELAKAU TIMUR
77	Bantuan Rumah Swadaya Desa Muduk Sempadang Kec. Selakau Timur	10	Unit	28.875.000,00	0,00	288.750.000,00	0,00	288.750.000,00	288.750.000,00	BUDUK SEMPADANG / SELAKAU TIMUR
1.04.10401.21	PROGRAM PEMBANGUNAN INFRASTRUKTUR PEDESAAN				400.000.000,00	0,00	0,00	400.000.000,00	400.000.000,00	
1.04.10401.21.02	Operasional RP2KPKP	Indikator : Jumlah dokumen RP3KPKP Sasaran : Masyarakat di Kab.Sambas			400.000.000,00	0,00	0,00	400.000.000,00	400.000.000,00	
		Target : 1 Dokumen								
01	Administrasi Kegiatan	1	Paket	400.000.000,00	400.000.000,00	0,00	0,00	400.000.000,00	400.000.000,00	/
2.05	LINGKUNGAN HIDUP				11.450.000.000,00	0,00	0,00	11.450.000.000,00	11.450.000.000,00	
2.05.10401.15	Program Pengembangan Kinerja Pengelolaan Persampahan				8.879.881.000,00	0,00	0,00	8.879.881.000,00	8.879.881.000,00	
2.05.10401.15.02	Penyediaan Prasarana Dan Sarana Pengelolaan Persampahan	Indikator : Program Pengembangan Kinerja Pengelolaan Persampahan Sasaran : Lingkungan Permukiman Masyarakat			323.568.600,00	0,00	0,00	323.568.600,00	323.568.600,00	
		Target : 100%								
01	Honorarium Panitia/Pejabat Pengadaan Barang dan Jasa	1	ob	600.000,00	600.000,00	0,00	0,00	600.000,00	600.000,00	/
02	Belanja Alat Tulis Kantor	1	ls	7.000.000,00	7.000.000,00	0,00	0,00	7.000.000,00	7.000.000,00	/
03	Bahan Perlengkapan Kebersihan Wilayah V	1	paket	5.000.000,00	5.000.000,00	0,00	0,00	5.000.000,00	5.000.000,00	/
04	Bahan Perlengkapan Kebersihan Wilayah IV	1	paket	20.000.000,00	20.000.000,00	0,00	0,00	20.000.000,00	20.000.000,00	/
05	Bahan Perlengkapan Kebersihan Wilayah III	1	paket	25.468.600,00	25.468.600,00	0,00	0,00	25.468.600,00	25.468.600,00	/
06	Barang Perlengkapan Kebersihan Wilayah II	1	paket	110.000.000,00	110.000.000,00	0,00	0,00	110.000.000,00	110.000.000,00	/
07	Bahan Perlengkapan Kebersihan Wilayah I	1	paket	87.000.000,00	87.000.000,00	0,00	0,00	87.000.000,00	87.000.000,00	/
08	Bahan Perlengkapan Operasional TPA	1	paket	16.000.000,00	16.000.000,00	0,00	0,00	16.000.000,00	16.000.000,00	/

PROGRAM KEGIATAN					INDIKATOR KINERJA DAN KELOMPOK SASARAN KEGIATAN				PAGU INDIKATIF TAHUN 2020				PRAKIRAAN MAJU	LOKASI
									DAU	DAK	PAD	JUMLAH		
	09	Bahan Perlengkapan Kebersihan Wilayah VI	1	paket	7.000.000,00				7.000.000,00	0,00	0,00	7.000.000,00	7.000.000,00	/
	10	Belanja Dokumentasi	1	lsm	1.500.000,00				1.500.000,00	0,00	0,00	1.500.000,00	1.500.000,00	/
	11	Belanja Penggandaan	30000	lembar	300,00				9.000.000,00	0,00	0,00	9.000.000,00	9.000.000,00	/
	12	Belanja Makan dan Minum	250	kotak	40.000,00				10.000.000,00	0,00	0,00	10.000.000,00	10.000.000,00	/
	13	Belanja Perjalanan Dinas Dalam Daerah	1	ls	25.000.000,00				25.000.000,00	0,00	0,00	25.000.000,00	25.000.000,00	/
2.05.10401.15.22	Penyediaan prasarana dan sarana pengelolaan persampahan Paket II				Indikator : Pengembangan Kinerja Pengelolaan Persampahan Sasaran : Lingkungan Masyarakat				40.000.000,00	0,00	0,00	40.000.000,00	40.000.000,00	
	01	Pengadaan Kendaraan Roda 3	1	paket	40.000.000,00				40.000.000,00	0,00	0,00	40.000.000,00	40.000.000,00	/
2.05.10401.15.23	Penyediaan Prasarana Dan Sarana Pengelolaan Persampahan Paket III				Indikator : Pengembangan Kinerja Pengelolaan Persampahan Sasaran : Lingkungan Masyarakat				500.000.000,00	0,00	0,00	500.000.000,00	500.000.000,00	
	01	Pengadaan Mobil Arm Roll	1	paket	500.000.000,00				500.000.000,00	0,00	0,00	500.000.000,00	500.000.000,00	/
2.05.10401.15.27	Penyediaan Prasarana dan Sarana Pengelolaan Persampahan Paket IV				Indikator : Pengembangan Kinerja Pegelolaan Persampahan Sasaran : Lingkungan Masyarakat				30.000.000,00	0,00	0,00	30.000.000,00	30.000.000,00	
	01	Pengadaan Gerobak Sampah	1	paket	30.000.000,00				30.000.000,00	0,00	0,00	30.000.000,00	30.000.000,00	/
2.05.10401.15.29	Koordinasi Peningkatan Kinerja Pengelolaan Kebersihan				Indikator : Pengembangan Kinerja Pengelolaan Persampahan Sasaran : Masyarakat, Perangkat Desa, Pemerintah dan Swasta				145.000.000,00	0,00	0,00	145.000.000,00	145.000.000,00	
	01	Belanja Alat Tulis Kantor	1	thn	8.000.000,00				8.000.000,00	0,00	0,00	8.000.000,00	8.000.000,00	/
	02	Belanja Penggandaan	35000	lembar	300,00				10.500.000,00	0,00	0,00	10.500.000,00	10.500.000,00	/
	03	Belanja Makan Minum Rapat	300	kotak	40.000,00				12.000.000,00	0,00	0,00	12.000.000,00	12.000.000,00	/
	04	Belanja Perjalanan Dinas Dalam Daerah	1	ls	24.500.000,00				24.500.000,00	0,00	0,00	24.500.000,00	24.500.000,00	/
	05	Belanja Perjalanan Dinas Luar Daerah	1	ls	90.000.000,00				90.000.000,00	0,00	0,00	90.000.000,00	90.000.000,00	/
2.05.10401.15.31	Penyediaan Prasarana dan Sarana Pengelolaan Persampahan Paket VI				Indikator : Pengembangan Kinerja Pengelolaan Persampahan Sasaran : Lingkungan Masyarakat				50.000.000,00	0,00	0,00	50.000.000,00	50.000.000,00	
	01	Pengadaan Perahu Motor	1	ls	50.000.000,00				50.000.000,00	0,00	0,00	50.000.000,00	50.000.000,00	/
2.05.10401.15.32	Operasional TPA				Indikator : Pengembangan Kinerja Pengelolaan Persampahan Sasaran : TPA Sorat				503.965.000,00	0,00	0,00	503.965.000,00	503.965.000,00	
	01	Honorarium Direksi Teknis dan Pengawas	12	ob	475.000,00				5.700.000,00	0,00	0,00	5.700.000,00	5.700.000,00	/
	02	Tunjangan Kerja PNS untuk Pengawasan dan Monitoring dalam Rangka Hari Besar	15	oh	100.000,00				1.500.000,00	0,00	0,00	1.500.000,00	1.500.000,00	/
	03	Honorarium dan Tunjangan	1	thn	231.240.000,00				231.240.000,00	0,00	0,00	231.240.000,00	231.240.000,00	/
	04	Tunjangan Kerja (Non PNS) dalam rangka pengawasan / monitoring dan pengangkutan sampah di hari- hari besar Agama/Perayaan event hari besar Nasional	1	thn	10.125.000,00				10.125.000,00	0,00	0,00	10.125.000,00	10.125.000,00	/

PROGRAM KEGIATAN		INDIKATOR KINERJA DAN KELOMPOK SASARAN KEGIATAN			PAGU INDIKATIF TAHUN 2020				PRAKIRAAN MAJU	LOKASI
					DAU	DAK	PAD	JUMLAH		
05	Belanja Alat Tulis Kantor	1	thn	6.000.000,00	6.000.000,00	0,00	0,00	6.000.000,00	6.000.000,00	/
06	Belanja perangko, materiail dan benda pos lainnya	1	thn	2.000.000,00	2.000.000,00	0,00	0,00	2.000.000,00	2.000.000,00	/
07	Belanja Listrik	1	thn	30.000.000,00	30.000.000,00	0,00	0,00	30.000.000,00	30.000.000,00	/
08	Belanja Transportasi dan Akomodasi	1	thn	3.650.000,00	3.650.000,00	0,00	0,00	3.650.000,00	3.650.000,00	/
09	Belanja Premi Asuransi Kesehatan 2)	9	org	250.000,00	2.250.000,00	0,00	0,00	2.250.000,00	2.250.000,00	/
10	Belanja Jasa Service	1	thn	20.000.000,00	20.000.000,00	0,00	0,00	20.000.000,00	20.000.000,00	/
11	Belanja Penggantian Suku Cadang	1	thn	30.000.000,00	30.000.000,00	0,00	0,00	30.000.000,00	30.000.000,00	/
12	Belanja Bahan Bakar Minyak/Gas dan Pelumas	1	thn	48.000.000,00	48.000.000,00	0,00	0,00	48.000.000,00	48.000.000,00	/
13	Belanja Penggandaan	1	thn	7.500.000,00	7.500.000,00	0,00	0,00	7.500.000,00	7.500.000,00	/
14	Belanja Makan Minum Rapat	150	kotak	40.000,00	6.000.000,00	0,00	0,00	6.000.000,00	6.000.000,00	/
15	Belanja Pemeliharaan Tanah	1	ls	100.000.000,00	100.000.000,00	0,00	0,00	100.000.000,00	100.000.000,00	/
2.05.10401.15.34	Operasional Pelayanan Persampahan wilayah VI	Indikator : Pengembangan Kinerja Pengelolaan Persampahan Sasaran : Lingkungan Pemukiman Masyarakat			187.267.000,00	0,00	0,00	187.267.000,00	187.267.000,00	
					Target : 100%					
01	Honorarium Tenaga Kebersihan	1	thn	104.000.000,00	104.000.000,00	0,00	0,00	104.000.000,00	104.000.000,00	/
02	Tunjangan Kerja (Non PNS) dalam rangka pengawasan / monitoring dan pengangkutan sampah di hari- hari besar Agama/Perayaan event hari besar Nasional	1	thn	5.625.000,00	5.625.000,00	0,00	0,00	5.625.000,00	5.625.000,00	/
03	Belanja Alat Tulis Kantor	1	thn	1.000.000,00	1.000.000,00	0,00	0,00	1.000.000,00	1.000.000,00	/
04	Belanja perangko, materiail dan benda pos lainnya	1	thn	500.000,00	500.000,00	0,00	0,00	500.000,00	500.000,00	/
05	Belanja Premi Asuransi Kesehatan 2)	5	org	250.000,00	1.250.000,00	0,00	0,00	1.250.000,00	1.250.000,00	/
06	Belanja Bahan Bakar Minyak/Gas dan Pelumas	1	thn	15.192.000,00	15.192.000,00	0,00	0,00	15.192.000,00	15.192.000,00	/
07	Belanja Penggandaan	1	thn	2.100.000,00	2.100.000,00	0,00	0,00	2.100.000,00	2.100.000,00	/
08	Belanja Makan Minum Rapat	40	thn	40.000,00	1.600.000,00	0,00	0,00	1.600.000,00	1.600.000,00	/
09	Belanja Perjalanan Dinas Dalam Daerah	1	ls	6.000.000,00	6.000.000,00	0,00	0,00	6.000.000,00	6.000.000,00	/
10	Belanja Jasa Konsultasi Perencanaan	1	paket	50.000.000,00	50.000.000,00	0,00	0,00	50.000.000,00	50.000.000,00	/
2.05.10401.15.35	Operasional Pelayanan Persampahan wilayah V	Indikator : Pengembangan Kinerja Pengelolaan Persampahan Sasaran : Lingkungan Pemukiman Masyarakat			118.214.600,00	0,00	0,00	118.214.600,00	118.214.600,00	
					Target : 100%					
01	Honorarium Direksi Teknis dan Pengawas	1	thn	5.700.000,00	5.700.000,00	0,00	0,00	5.700.000,00	5.700.000,00	/
02	Tunjangan Kerja PNS untuk Pengawasan dan Monitoring dalam Rangka Hari Besar	15	oh	100.000,00	1.500.000,00	0,00	0,00	1.500.000,00	1.500.000,00	/
03	Honorarium Petugas Kebersihan/Persampahan	1	thn	62.400.000,00	62.400.000,00	0,00	0,00	62.400.000,00	62.400.000,00	/
04	Tunjangan Kerja (Non PNS) dalam rangka pengawasan / monitoring dan pengangkutan sampah di hari- hari besar Agama/Perayaan event hari besar Nasional	45	oh	75.000,00	3.375.000,00	0,00	0,00	3.375.000,00	3.375.000,00	/
05	Belanja Alat Tulis Kantor	1	thn	1.500.000,00	1.500.000,00	0,00	0,00	1.500.000,00	1.500.000,00	/

PROGRAM KEGIATAN		INDIKATOR KINERJA DAN KELOMPOK SASARAN KEGIATAN			PAGU INDIKATIF TAHUN 2020				PRAKIRAAN MAJU	LOKASI	
					DAU	DAK	PAD	JUMLAH			
	06	Belanja perangko, materai dan benda pos lainnya	1	thn	500.000,00	500.000,00	0,00	0,00	500.000,00	500.000,00	/
	07	Belanja Transportasi dan Akomodasi	1	thn	1.200.000,00	1.200.000,00	0,00	0,00	1.200.000,00	1.200.000,00	/
	08	Belanja Premi Asuransi Kesehatan 2)	3	org	250.000,00	750.000,00	0,00	0,00	750.000,00	750.000,00	/
	09	Belanja Bahan Bakar Minyak/Gas dan Pelumas	1	thn	29.189.600,00	29.189.600,00	0,00	0,00	29.189.600,00	29.189.600,00	/
	10	Belanja Penggandaan	1	thn	2.100.000,00	2.100.000,00	0,00	0,00	2.100.000,00	2.100.000,00	/
	11	Belanja Makan Minum Rapat	50	kotak	40.000,00	2.000.000,00	0,00	0,00	2.000.000,00	2.000.000,00	/
	12	Belanja Perjalanan Dinas Dalam Daerah	1	ls	8.000.000,00	8.000.000,00	0,00	0,00	8.000.000,00	8.000.000,00	/
2.05.10401.15.36	Operasional Pelayanan Persampahan wilayah IV		Indikator : Program Pengembangan Kinerja Pengelolaan Persampahan			515.524.000,00	0,00	0,00	515.524.000,00	515.524.000,00	
			Sasaran : Lingkungan Pemukiman Masyarakat			Target : 100%					
	01	Honorarium Direksi Teknis dan Pengawas	1	thn	11.700.000,00	11.700.000,00	0,00	0,00	11.700.000,00	11.700.000,00	/
	02	Tunjangan Kerja PNS untuk Pengawasan dan Monitoring Dalam Rangka Hari Besar	30	oh	100.000,00	3.000.000,00	0,00	0,00	3.000.000,00	3.000.000,00	/
	03	Honorarium Petugas Kebersihan / Persampahan	1	thn	302.750.000,00	302.750.000,00	0,00	0,00	302.750.000,00	302.750.000,00	/
	04	Tunjangan Kerja (Non PNS) dalam rangka pengawasan / monitoring dan pengangkutan sampah di hari- hari besar Agama/Perayaan event hari besar Nasional	1	thn	15.750.000,00	15.750.000,00	0,00	0,00	15.750.000,00	15.750.000,00	/
	05	Belanja alat tulis kantor	1	thn	6.000.000,00	6.000.000,00	0,00	0,00	6.000.000,00	6.000.000,00	/
	06	Belanja perangko, materai dan benda pos lainnya	1	thn	1.500.000,00	1.500.000,00	0,00	0,00	1.500.000,00	1.500.000,00	/
	07	Belanja Transportasi dan Akomodasi	1	thn	9.700.000,00	9.700.000,00	0,00	0,00	9.700.000,00	9.700.000,00	/
	08	Belanja Premi Asuransi Kesehatan 2)	14	org	250.000,00	3.500.000,00	0,00	0,00	3.500.000,00	3.500.000,00	/
	09	Belanja Jasa Service	1	thn	15.000.000,00	15.000.000,00	0,00	0,00	15.000.000,00	15.000.000,00	/
	10	Belanja Penggantian Suku Cadang	1	thn	15.000.000,00	15.000.000,00	0,00	0,00	15.000.000,00	15.000.000,00	/
	11	Belanja Bahan Bakar Minyak/Gas dan pelumas	1	thn	50.424.000,00	50.424.000,00	0,00	0,00	50.424.000,00	50.424.000,00	/
	12	Belanja Penggandaan	1	thn	7.500.000,00	7.500.000,00	0,00	0,00	7.500.000,00	7.500.000,00	/
	13	Belanja makanan dan minuman rapat	150	kotak	40.000,00	6.000.000,00	0,00	0,00	6.000.000,00	6.000.000,00	/
	14	Belanja perjalanan dinas dalam daerah	1	ls	17.700.000,00	17.700.000,00	0,00	0,00	17.700.000,00	17.700.000,00	/
	15	Pemeliharaan Jalan Masuk TPA Jelu Air Kec. Jawai Selatan	1	ls	50.000.000,00	50.000.000,00	0,00	0,00	50.000.000,00	50.000.000,00	/
2.05.10401.15.37	Operasional Pelayanan Persampahan wilayah III		Indikator : Program Pengembangan Kinerja Pengelolaan Persampahan			489.404.400,00	0,00	0,00	489.404.400,00	489.404.400,00	
			Sasaran : Lingkungan Pemukiman Masyarakat			Target : 100%					
	01	Honorarium Direksi Teknis dan Pengawas	12	ob	500.000,00	6.000.000,00	0,00	0,00	6.000.000,00	6.000.000,00	/
	02	Tunjangan Kerja PNS untuk Pengawasan dan Monitoring dalam rangka Hari Besar	15	oh	100.000,00	1.500.000,00	0,00	0,00	1.500.000,00	1.500.000,00	/
	03	Honorarium Petugas Kebersihan / Persampahan	1	thn	336.400.000,00	336.400.000,00	0,00	0,00	336.400.000,00	336.400.000,00	/

PROGRAM KEGIATAN		INDIKATOR KINERJA DAN KELOMPOK SASARAN KEGIATAN			PAGU INDIKATIF TAHUN 2020				PRAKIRAAN MAJU	LOKASI
					DAU	DAK	PAD	JUMLAH		
04	Tunjangan Kerja (Non PNS) Dalam Rangka Pengawasan / Monitoring dan Pengangkutan Sampah di Hari- hari Besar Agama/Perayaan Event Hari Besar Nasional	245	oh	75.000,00	18.375.000,00	0,00	0,00	18.375.000,00	18.375.000,00	/
05	Belanja alat tulis kantor	1	thn	4.500.000,00	4.500.000,00	0,00	0,00	4.500.000,00	4.500.000,00	/
06	Belanja perangko, materai dan benda pos lainnya	1	thn	1.000.000,00	1.000.000,00	0,00	0,00	1.000.000,00	1.000.000,00	/
07	Belanja Transportasi dan Akomodasi	1	thn	9.700.000,00	9.700.000,00	0,00	0,00	9.700.000,00	9.700.000,00	/
08	Belanja Premi Asuransi Kesehatan 2)	16	org	250.000,00	4.000.000,00	0,00	0,00	4.000.000,00	4.000.000,00	/
09	Belanja Jasa Service	1	thn	5.000.000,00	5.000.000,00	0,00	0,00	5.000.000,00	5.000.000,00	/
10	Belanja Penggantian Suku Cadang	1	thn	15.000.000,00	15.000.000,00	0,00	0,00	15.000.000,00	15.000.000,00	/
11	Belanja Bahan Bakar Minyak/Gas dan pelumas	1	th	59.342.400,00	59.342.400,00	0,00	0,00	59.342.400,00	59.342.400,00	/
12	Belanja Penggandaan	1	thn	4.800.000,00	4.800.000,00	0,00	0,00	4.800.000,00	4.800.000,00	/
13	Belanja makanan dan minuman rapat	110	kotak	40.000,00	4.400.000,00	0,00	0,00	4.400.000,00	4.400.000,00	/
14	Belanja perjalanan dinas dalam daerah	1	ls	19.387.000,00	19.387.000,00	0,00	0,00	19.387.000,00	19.387.000,00	/
2.05.10401.15.38	Operasional Pelayanan Persampahan wilayah II	Indikator : pengembangan kinerja pengelolaan persampahan Sasaran : Lingkungan Pemukiman Masyarakat			2.414.947.200,00	0,00	0,00	2.414.947.200,00	2.414.947.200,00	
					Target : 100%					
01	Honorarium Direksi Teknis dan Pengawas	1	thn	23.100.000,00	23.100.000,00	0,00	0,00	23.100.000,00	23.100.000,00	/
02	Tunjangan Kerja PNS untuk Pengawasan dan Monitoring dalam Rangka Hari Besar	60	oh	100.000,00	6.000.000,00	0,00	0,00	6.000.000,00	6.000.000,00	/
03	Honorarium Tenaga Kebersihan	1	thn	1.565.900.000,00	1.565.900.000,00	0,00	0,00	1.565.900.000,00	1.565.900.000,00	/
04	Tunjangan Kerja (Non PNS) dalam rangka pengawasan / monitoring dan pengangkutan sampah di hari- hari besar Agama/Perayaan event hari besar Nasional	1	thn	77.250.000,00	77.250.000,00	0,00	0,00	77.250.000,00	77.250.000,00	/
05	Belanja Alat Tulis Kantor	1	thn	15.000.000,00	15.000.000,00	0,00	0,00	15.000.000,00	15.000.000,00	/
06	Belanja perangko, materai dan benda pos lainnya	1	thn	4.500.000,00	4.500.000,00	0,00	0,00	4.500.000,00	4.500.000,00	/
07	Tranportasi Akomodasi	1	thn	31.550.000,00	31.550.000,00	0,00	0,00	31.550.000,00	31.550.000,00	/
08	Belanja Premi Asuransi Kesehatan 2)	68	org	250.000,00	17.000.000,00	0,00	0,00	17.000.000,00	17.000.000,00	/
09	Belanja Suku Cadang	1	thn	45.000.000,00	45.000.000,00	0,00	0,00	45.000.000,00	45.000.000,00	/
10	Belanja Suku Cadang	1	thn	70.000.000,00	70.000.000,00	0,00	0,00	70.000.000,00	70.000.000,00	/
11	Belanja Bahan Bakar Minyak/Gas dan Pelumas	1	thn	312.921.600,00	312.921.600,00	0,00	0,00	312.921.600,00	312.921.600,00	/
12	Belanja Penggandaan	1	thn	19.500.000,00	19.500.000,00	0,00	0,00	19.500.000,00	19.500.000,00	/
13	Belanja Makan Minum Rapat	500	kotak	40.000,00	20.000.000,00	0,00	0,00	20.000.000,00	20.000.000,00	/
14	Belanja Perjalanan Dinas Dalam Daerah	1	ls	49.050.000,00	49.050.000,00	0,00	0,00	49.050.000,00	49.050.000,00	/
15	Belanja Jasa Konsultasi Perencanaan	1	ls	50.000.000,00	50.000.000,00	0,00	0,00	50.000.000,00	50.000.000,00	/
16	Belanja Pengadaan Tanah	1	paket	108.175.600,00	108.175.600,00	0,00	0,00	108.175.600,00	108.175.600,00	/

PROGRAM KEGIATAN	INDIKATOR KINERJA DAN KELOMPOK SASARAN KEGIATAN				PAGU INDIKATIF TAHUN 2020				PRAKIRAAN MAJU	LOKASI
					DAU	DAK	PAD	JUMLAH		
2.05.10401.15.39	Operasional Pelayanan Persampahan wilayah I	Indikator : Program Pengembangan Kinerja Pengelolaan Persampahan			1.478.557.600,00	0,00	0,00	1.478.557.600,00	1.478.557.600,00	
		Sasaran : Lingkungan Pemukiman Masyarakat			Target : 100%					
01	Honorarium Petugas Kebersihan / Persampahan	1	thn	973.600.000,00	973.600.000,00	0,00	0,00	973.600.000,00	973.600.000,00	/
02	Tunjangan Kerja (Non PNS) dalam rangka pengawasan / monitoring dan pengangkutan sampah di hari- hari besar Agama/Perayaan event hari besar Nasional	1	thn	47.250.000,00	47.250.000,00	0,00	0,00	47.250.000,00	47.250.000,00	/
03	Belanja alat tulis kantor	1	thn	8.000.000,00	8.000.000,00	0,00	0,00	8.000.000,00	8.000.000,00	/
04	Belanja perangko, materai dan benda pos lainnya	1	thn	2.500.000,00	2.500.000,00	0,00	0,00	2.500.000,00	2.500.000,00	/
05	Belanja Transportasi dan Akomodasi	1	thn	32.850.000,00	32.850.000,00	0,00	0,00	32.850.000,00	32.850.000,00	/
06	Belanja Premi Asuransi Kesehatan 2)	40	oh	250.000,00	10.000.000,00	0,00	0,00	10.000.000,00	10.000.000,00	/
07	Belanja Jasa Service	1	thn	45.000.000,00	45.000.000,00	0,00	0,00	45.000.000,00	45.000.000,00	/
08	Belanja Penggantian Suku Cadang	1	thn	50.000.000,00	50.000.000,00	0,00	0,00	50.000.000,00	50.000.000,00	/
09	Belanja Bahan Bakar Minyak/Gas dan pelumas	1	thn	286.857.600,00	286.857.600,00	0,00	0,00	286.857.600,00	286.857.600,00	/
10	Belanja Penggandaan	1	thn	10.500.000,00	10.500.000,00	0,00	0,00	10.500.000,00	10.500.000,00	/
11	Belanja makanan dan minuman rapat	300	kotak	40.000,00	12.000.000,00	0,00	0,00	12.000.000,00	12.000.000,00	/
2.05.10401.15.40	Operasional pelayanan dan pemeliharaan sarana dan prasarana kebersihan (bahu jalan, RTH, sungai, drainase)	Indikator : Program Pengembangan Kinerja Pengelolaan Persampahan			1.952.257.600,00	0,00	0,00	1.952.257.600,00	1.952.257.600,00	
		Sasaran : LignKeyungan Pemukiman Masyarakat			Target : 100%					
01	Honorarium Direksi Teknis dan Pengawas	12	ob	475.000,00	5.700.000,00	0,00	0,00	5.700.000,00	5.700.000,00	/
02	Tunjangan Kerja PNS untuk Pengawasan dan Monitoring dalam rangka Hari Besar	1	thn	8.250.000,00	8.250.000,00	0,00	0,00	8.250.000,00	8.250.000,00	/
03	Honorarium Petugas Kebersihan / Persampahan	1	thn	1.469.200.000,00	1.469.200.000,00	0,00	0,00	1.469.200.000,00	1.469.200.000,00	/
04	Belanja alat tulis kantor	1	thn	8.000.000,00	8.000.000,00	0,00	0,00	8.000.000,00	8.000.000,00	/
05	Belanja perangko, materai dan benda pos lainnya	1	thn	2.500.000,00	2.500.000,00	0,00	0,00	2.500.000,00	2.500.000,00	/
06	Belanja Bahan Bakar Minyak/Gas	1	thn	100.800.000,00	100.800.000,00	0,00	0,00	100.800.000,00	100.800.000,00	/
07	Belanja Bahan Perlengkapan	1	lsm	100.000.000,00	100.000.000,00	0,00	0,00	100.000.000,00	100.000.000,00	/
08	Belanja Transportasi dan Akomodasi	1	thn	14.600.000,00	14.600.000,00	0,00	0,00	14.600.000,00	14.600.000,00	/
09	Belanja Premi Asuransi Kesehatan 2)	58	org	250.000,00	14.500.000,00	0,00	0,00	14.500.000,00	14.500.000,00	/
10	Belanja Jasa Service	1	thn	10.000.000,00	10.000.000,00	0,00	0,00	10.000.000,00	10.000.000,00	/
11	Belanja Penggantian Suku Cadang	1	thn	25.000.000,00	25.000.000,00	0,00	0,00	25.000.000,00	25.000.000,00	/
12	Belanja Penggandaan	1	thn	10.500.000,00	10.500.000,00	0,00	0,00	10.500.000,00	10.500.000,00	/
13	Belanja makanan dan minuman rapat	400	kotak	40.000,00	16.000.000,00	0,00	0,00	16.000.000,00	16.000.000,00	/
14	Belanja perjalanan dinas dalam daerah	1	ls	20.000.000,00	20.000.000,00	0,00	0,00	20.000.000,00	20.000.000,00	/
15	Rehab TPS dan Bangunan Lainnya	1	paket	30.000.000,00	30.000.000,00	0,00	0,00	30.000.000,00	30.000.000,00	/

PROGRAM KEGIATAN					INDIKATOR KINERJA DAN KELOMPOK SASARAN KEGIATAN		PAGU INDIKATIF TAHUN 2020				PRAKIRAAN MAJU	LOKASI
							DAU	DAK	PAD	JUMLAH		
	16	Belanja Bahan Bakar Minyak/Gas dan pelumas	1	thn	50.457.600,00	50.457.600,00	0,00	0,00	50.457.600,00	50.457.600,00	/	
	17	Tunjangan Kerja (Non PNS) dalam rangka pengawasan / monitoring dan pengangkutan sampah di hari- hari besar Agama/Perayaan event hari besar Nasional	1	thn	66.750.000,00	66.750.000,00	0,00	0,00	66.750.000,00	66.750.000,00	/	
2.05.10401.15.41	Operasional TPS 3R		Indikator : Pengembangan Kinerja Pengelolaan Persampahan Sasaran : TPS 3R			57.500.000,00	0,00	0,00	57.500.000,00	57.500.000,00		
	01	Honorarium Tenaga Kebersihan	1	thn	39.000.000,00	39.000.000,00	0,00	0,00	39.000.000,00	39.000.000,00	/	
	02	Belanja Alat Tulis Kantor	1	thn	4.500.000,00	4.500.000,00	0,00	0,00	4.500.000,00	4.500.000,00	/	
	03	Belanja perangko, materai dan benda pos lainnya	1	thn	500.000,00	500.000,00	0,00	0,00	500.000,00	500.000,00	/	
	04	Belanja Listrik	1	thn	3.000.000,00	3.000.000,00	0,00	0,00	3.000.000,00	3.000.000,00	/	
	05	Belanja Penggandaan	1	thn	4.500.000,00	4.500.000,00	0,00	0,00	4.500.000,00	4.500.000,00	/	
	06	Belanja Makan Minum Rapat	150	kotak	40.000,00	6.000.000,00	0,00	0,00	6.000.000,00	6.000.000,00	/	
2.05.10401.15.42	Hari peduli sampah nasional (HPSN)		Indikator : Program Pengembangan Kinerja Pengelolaan Persampahan Sasaran : Masyarakat di Kabupaten Sambas			73.675.000,00	0,00	0,00	73.675.000,00	73.675.000,00		
	01	Honorarium Panitia Pelaksana Kegiatan	1	ls	7.675.000,00	7.675.000,00	0,00	0,00	7.675.000,00	7.675.000,00	/	
	02	Belanja alat tulis kantor	1	thn	6.000.000,00	6.000.000,00	0,00	0,00	6.000.000,00	6.000.000,00	/	
	04	Belanja Transportasi dan Akomodasi	1	thn	6.000.000,00	6.000.000,00	0,00	0,00	6.000.000,00	6.000.000,00	/	
	05	Belanja Dokumentasi	1	ls	2.000.000,00	2.000.000,00	0,00	0,00	2.000.000,00	2.000.000,00	/	
	06	Belanja Publikasi Media Massa	1	ls	5.000.000,00	5.000.000,00	0,00	0,00	5.000.000,00	5.000.000,00	/	
	07	Belanja cetak	1	ls	5.000.000,00	5.000.000,00	0,00	0,00	5.000.000,00	5.000.000,00	/	
	08	Belanja Penggandaan	1	ls	6.000.000,00	6.000.000,00	0,00	0,00	6.000.000,00	6.000.000,00	/	
	09	Belanja makanan dan minuman rapat	1	ls	16.000.000,00	16.000.000,00	0,00	0,00	16.000.000,00	16.000.000,00	/	
	10	Belanja perjalanan dinas dalam daerah	1	ls	20.000.000,00	20.000.000,00	0,00	0,00	20.000.000,00	20.000.000,00	/	
2.05.10401.16	Program Pengendalian Pencemaran dan Perusakan Lingkungan Hidup					1.251.850.000,00	0,00	0,00	1.251.850.000,00	1.251.850.000,00		
2.05.10401.16.01	Koordinasi Penilaian Kota Sehat/Adipura		Indikator : Pengendalian Pencemaran dan Perusakan Lingkupan Hidup Sasaran : Lingkungan Pemukiman Masyarakat			96.350.000,00	0,00	0,00	96.350.000,00	96.350.000,00		
	01	Honorarium Panitia Pelaksana	1	thn	14.900.000,00	14.900.000,00	0,00	0,00	14.900.000,00	14.900.000,00	/	
	02	Belanja ATK	1	thn	4.000.000,00	4.000.000,00	0,00	0,00	4.000.000,00	4.000.000,00	/	
	03	Belanja perangko, materai dan benda pos lainnya	1	thn	750.000,00	750.000,00	0,00	0,00	750.000,00	750.000,00	/	
	04	Belanja Peralatan Kebersihan	1	paket	33.350.000,00	33.350.000,00	0,00	0,00	33.350.000,00	33.350.000,00	/	
	05	Biaya Dokumentasi	1	ls	1.000.000,00	1.000.000,00	0,00	0,00	1.000.000,00	1.000.000,00	/	

PROGRAM KEGIATAN					INDIKATOR KINERJA DAN KELOMPOK SASARAN KEGIATAN		PAGU INDIKATIF TAHUN 2020				PRAKIRAAN MAJU	LOKASI
							DAU	DAK	PAD	JUMLAH		
	06	Belanja Cetak	1	thn	1.000.000,00	1.000.000,00	0,00	0,00	1.000.000,00	1.000.000,00	/	
	07	Belanja Penggandaan	15000	lembar	300,00	4.500.000,00	0,00	0,00	4.500.000,00	4.500.000,00	/	
	08	Belanja Makan Minum	150	kotak	40.000,00	6.000.000,00	0,00	0,00	6.000.000,00	6.000.000,00	/	
	09	Belanja Perjalanan Didas Luar Daerah	1	ls	30.850.000,00	30.850.000,00	0,00	0,00	30.850.000,00	30.850.000,00	/	
2.05.10401.16.03	Pemantauan Kualitas Lingkungan		Indikator : <i>Terkendalinya Kualitas Lingkungan di Kab. Sambas</i> Sasaran : <i>Komponen Lingkungan Hidup</i>			60.000.000,00	0,00	0,00	60.000.000,00	60.000.000,00		
						Target : <i>Tersedianya Data Kualitas Lingkungan Hidup</i>						
	01	Belanja Alat Tulis Kantor	1	Ls	3.300.000,00	3.300.000,00	0,00	0,00	3.300.000,00	3.300.000,00	/	
	02	Belanja Cetak dan Penggandaan	1	Ls	2.400.000,00	2.400.000,00	0,00	0,00	2.400.000,00	2.400.000,00	/	
	03	Belanja Perjalanan Dinas Dalam daerah	1	Ls	29.300.000,00	29.300.000,00	0,00	0,00	29.300.000,00	29.300.000,00	/	
	04	Belanja Perjalanan Dinas Luar daerah	1	Ls	25.000.000,00	25.000.000,00	0,00	0,00	25.000.000,00	25.000.000,00	/	
2.05.10401.16.04	Pengawasan Pelaksanaan Kebijakan Bidang Lingkungan Hidup		Indikator : <i>Terkendalinya pengelolaan dan pemantauan lingkungan</i> Sasaran : <i>Penanggung jawab usaha dan/atau kegiatan di wilayah Administrasi Kab.Sambas</i>			200.000.000,00	0,00	0,00	200.000.000,00	200.000.000,00		
						#####						
	01	Belanja Alat Tulis Kantor	1	Ls	7.009.314,00	7.009.314,00	0,00	0,00	7.009.314,00	7.009.314,00	/	
	02	Belanja Penggandaan	1	Ls	3.364.000,00	3.364.000,00	0,00	0,00	3.364.000,00	3.364.000,00	/	
	03	Belanja Perjalanan Dinas Dalam Daerah	1	Ls	106.050.000,00	106.050.000,00	0,00	0,00	106.050.000,00	106.050.000,00	/	
	04	Belanja Perjalanan Dinas Luar Daerah	1	Ls	83.576.686,00	83.576.686,00	0,00	0,00	83.576.686,00	83.576.686,00	/	
2.05.10401.16.13	Penyusunan Kebijakan Pengendalian Pencemaran dan Perusakan Lingkungan Hidup		Indikator : <i>Terkoordinasinya pelaksanaan kebijakan Lingkungan Hidup</i> Sasaran : <i>Data perizinan yang berhubungand engan Lingkungan Hidup</i>			120.000.000,00	0,00	0,00	120.000.000,00	120.000.000,00		
						#####						
	01	Honorarium Panitia Pelaksana Kegiatan	1	Ls	9.350.000,00	9.350.000,00	0,00	0,00	9.350.000,00	9.350.000,00	/	
	02	Belanja Alat Tulis Kantor	1	Ls	5.691.570,00	5.691.570,00	0,00	0,00	5.691.570,00	5.691.570,00	/	
	03	Belanja Penggandaan	1	Ls	4.252.000,00	4.252.000,00	0,00	0,00	4.252.000,00	4.252.000,00	/	
	04	Belanja Makanan dan Minuman Rapat	1	Ls	4.500.000,00	4.500.000,00	0,00	0,00	4.500.000,00	4.500.000,00	/	
	05	Belanja Perjalanan Dinas Dalam Daerah	1	Ls	43.756.430,00	43.756.430,00	0,00	0,00	43.756.430,00	43.756.430,00	/	
	06	Belanja Perjalanan Dinas Luar Daerah	1	Ls	52.450.000,00	52.450.000,00	0,00	0,00	52.450.000,00	52.450.000,00	/	
2.05.10401.16.14	Peningkatan Peran Serta Masyarakat Dalam Pengendalian Lingkungan Hidup		Indikator : <i>Meningkatnya Peran Serta Masyarakat dalam Pengendalian Lingkungan hidup</i> Sasaran : <i>Masyarakat Kabupaten Sambas</i>			75.500.000,00	0,00	0,00	75.500.000,00	75.500.000,00		
						Target : <i>Masyarakat Peduli Lingkungan Hidup</i>						
	01	Honorarium Pelaksana Kegiatan	1	Ls	13.350.000,00	13.350.000,00	0,00	0,00	13.350.000,00	13.350.000,00	/	
	02	Belanja Alat Tulis Kantor	1	Ls	3.300.000,00	3.300.000,00	0,00	0,00	3.300.000,00	3.300.000,00	/	
	03	Belanja Transportasi dan Akomodasi Kegiatan	1	Ls	2.500.000,00	2.500.000,00	0,00	0,00	2.500.000,00	2.500.000,00	/	
	04	Belanja Cetak	1	Ls	2.875.000,00	2.875.000,00	0,00	0,00	2.875.000,00	2.875.000,00	/	

PROGRAM KEGIATAN					INDIKATOR KINERJA DAN KELOMPOK SASARAN KEGIATAN		PAGU INDIKATIF TAHUN 2020				PRAKIRAAN MAJU	LOKASI
							DAU	DAK	PAD	JUMLAH		
	05	Belanja Penggandaan	1	Ls	1.500.000,00	1.500.000,00	0,00	0,00	1.500.000,00	1.500.000,00	/	
	06	Belanja Makanan dan Minuman Rapat	1	Ls	4.000.000,00	4.000.000,00	0,00	0,00	4.000.000,00	4.000.000,00	/	
	07	Belanja Sewa Ruang Rapat/Pertemuan	1	Ls	2.500.000,00	2.500.000,00	0,00	0,00	2.500.000,00	2.500.000,00	/	
	08	Belanja Perjalanan Dinas Dalam daerah	1	Ls	20.000.000,00	20.000.000,00	0,00	0,00	20.000.000,00	20.000.000,00	/	
	09	Belanja Perjalanan Dinas Luar daerah	1	Ls	25.475.000,00	25.475.000,00	0,00	0,00	25.475.000,00	25.475.000,00	/	
2.05.10401.16.17	Pemeriksaan Kualitas Air		Indikator : Terlaksananya Pengendalian Pencemaran & Perusakan Lingkungan Hidup			150.000.000,00	0,00	0,00	150.000.000,00	150.000.000,00		
			Sasaran : Sumber Air Baku, Air Permukaan & Air Limbah Industri			Target : Tersedianya Data Kualitas Air						
	01	Belanja Alat Tulis Kantor	1	Ls	6.000.000,00	6.000.000,00	0,00	0,00	6.000.000,00	6.000.000,00	/	
	02	Belanja Bahan Perlengkapan	1	Ls	5.000.000,00	5.000.000,00	0,00	0,00	5.000.000,00	5.000.000,00	/	
	03	Belanja Jasa Pemeriksaan (Laboratorium, Sampel Air)	1	Ls	65.000.000,00	65.000.000,00	0,00	0,00	65.000.000,00	65.000.000,00	/	
	04	Belanja Penggandaan	1	Ls	6.000.000,00	6.000.000,00	0,00	0,00	6.000.000,00	6.000.000,00	/	
	05	Belanja Perjalanan Dinas Dalam daerah	1	Ls	30.000.000,00	30.000.000,00	0,00	0,00	30.000.000,00	30.000.000,00	/	
	06	Belanja Perjalanan Dinas Luar Daerah	1	Ls	38.000.000,00	38.000.000,00	0,00	0,00	38.000.000,00	38.000.000,00	/	
2.05.10401.16.33	Pengelolaan Laboratorium		Indikator : Beroperasinya Alat Laboratorium			20.000.000,00	0,00	0,00	20.000.000,00	20.000.000,00		
			Sasaran : -			Target : Beroperasinya Laboratorium Lingkungan						
	01	Honorarium Panitia Pelaksana Kegiatan	1	Ls	850.000,00	850.000,00	0,00	0,00	850.000,00	850.000,00	/	
	02	Belanja Alat Tulis Kantor	1	Ls	5.650.000,00	5.650.000,00	0,00	0,00	5.650.000,00	5.650.000,00	/	
	03	Belanja Penggandaan	1	Ls	3.500.000,00	3.500.000,00	0,00	0,00	3.500.000,00	3.500.000,00	/	
	04	Belanja Modal Pengadaan Vandorn	1	Ls	10.000.000,00	10.000.000,00	0,00	0,00	10.000.000,00	10.000.000,00	/	
2.05.10401.16.35	Pengkajian Dampak Lingkungan		Indikator : Terkendalinya kualitas lingkungan			180.000.000,00	0,00	0,00	180.000.000,00	180.000.000,00		
			Sasaran : Pemrakarsa/penanggung jawab suatu rencana usaha dan/atau kegiatan yang berdampak terhadap lingkungan			#####						
	01	Belanja Alat Tulis Kantor	1	Ls	4.507.304,00	4.507.304,00	0,00	0,00	4.507.304,00	4.507.304,00	/	
	02	Belanja Penggandaan	1	Ls	3.364.000,00	3.364.000,00	0,00	0,00	3.364.000,00	3.364.000,00	/	
	03	Belanja Makanan dan Minuman Rapat	1	Ls	4.500.000,00	4.500.000,00	0,00	0,00	4.500.000,00	4.500.000,00	/	
	04	Belanja Perjalanan Dinas Dalam Daerah	1	Ls	52.750.000,00	52.750.000,00	0,00	0,00	52.750.000,00	52.750.000,00	/	
	05	Belanja Perjalanan Dinas Luar Daerah	1	Ls	114.878.696,00	114.878.696,00	0,00	0,00	114.878.696,00	114.878.696,00	/	
2.05.10401.16.36	Kajian Daya Dukung dan Daya Tampung Lingkungan Hidup Kabupaten Sambas		Indikator : Meningkatnya penelitian dan pengembangan lingkungan hidup			350.000.000,00	0,00	0,00	350.000.000,00	350.000.000,00		
			Sasaran : Masyarakat Kab.Sambas			#####						
	01	Honorarium Panitia Pelaksana Kegiatan	1	Ls	12.100.000,00	12.100.000,00	0,00	0,00	12.100.000,00	12.100.000,00	/	
	02	Belanja Alat Tulis Kantor	1	Ls	5.912.544,00	5.912.544,00	0,00	0,00	5.912.544,00	5.912.544,00	/	

PROGRAM KEGIATAN		INDIKATOR KINERJA DAN KELOMPOK SASARAN KEGIATAN				PAGU INDIKATIF TAHUN 2020				PRAKIRAAN MAJU	LOKASI
						DAU	DAK	PAD	JUMLAH		
03	Belanja Penggandaan	1	Ls	4.240.000,00		4.240.000,00	0,00	0,00	4.240.000,00	4.240.000,00	/
04	Belanja Perjalanan Dinas Dalam Daerah	1	Ls	22.897.351,00		22.897.351,00	0,00	0,00	22.897.351,00	22.897.351,00	/
05	Belanja Perjalanan Dinas Luar Daerah	1	Ls	111.682.305,00		111.682.305,00	0,00	0,00	111.682.305,00	111.682.305,00	/
06	Belanja jasa tenaga ahli	1	Ls	193.167.800,00		193.167.800,00	0,00	0,00	193.167.800,00	193.167.800,00	/
2.05.10401.17	Program Perlindungan Dan Konservasi Sumber Daya Alam					194.500.000,00	0,00	0,00	194.500.000,00	194.500.000,00	
2.05.10401.17.08	Pengendalian dan Pengawasan Pemanfaatan SDA	Indikator : Terlaksananya Perlindungan dan Konservasi Sumber Daya Alam Dalam Satu Tahun Sasaran : Komponen Lingkungan Hidup				35.000.000,00	0,00	0,00	35.000.000,00	35.000.000,00	
						Target : Terkendalinya Komponen LH					
01	Honorarium Panitia Pelaksana Kegiatan	1	Ls	850.000,00		850.000,00	0,00	0,00	850.000,00	850.000,00	/
02	Belanja Alat Tulis Kantor	1	Ls	2.650.000,00		2.650.000,00	0,00	0,00	2.650.000,00	2.650.000,00	/
03	Belanja Penggandaan	1	Ls	1.500.000,00		1.500.000,00	0,00	0,00	1.500.000,00	1.500.000,00	/
04	Belanja Jasa Konsultansi Lainnya	1	Ls	30.000.000,00		30.000.000,00	0,00	0,00	30.000.000,00	30.000.000,00	/
2.05.10401.17.14	Peningkatan Peran Serta Masyarakat Dalam Perlindungan Dan Konservasi SDA	Indikator : Meningkatnya Peran Serta Masyarakat dalam Peningkatan Konservasi SDA Sasaran : Perorangan, Kelompok Masyarakat dan Lembaga Swadaya Masyarakat				50.000.000,00	0,00	0,00	50.000.000,00	50.000.000,00	
						#####					
01	Belanja Alat Tulis Kantor	1	Ls	5.000.000,00		5.000.000,00	0,00	0,00	5.000.000,00	5.000.000,00	/
02	Belanja Penggandaan	1	Ls	3.000.000,00		3.000.000,00	0,00	0,00	3.000.000,00	3.000.000,00	/
03	Belanja Perjalanan Dinas Dalam Daerah	1	Ls	20.000.000,00		20.000.000,00	0,00	0,00	20.000.000,00	20.000.000,00	/
04	Belanja Perjalanan Dinas Luar Daerah	1	Ls	22.000.000,00		22.000.000,00	0,00	0,00	22.000.000,00	22.000.000,00	/
2.05.10401.17.17	Pendidikan Lingkungan Hidup/ Adiwiyata	Indikator : Tersedia Sekolah yang Disiapkan Mengikuti Program Adiwiyata Sasaran : Masyarakat/Pegawai/Mahasiswa/Pelajar				40.000.000,00	0,00	0,00	40.000.000,00	40.000.000,00	
						Target : Pelaksanaan Pendidikan Lingkungan Hidup (PLH) di Sekolah					
01	Honorarium Pelaksana Kegiatan	1	Ls	6.700.000,00		6.700.000,00	0,00	0,00	6.700.000,00	6.700.000,00	/
02	Belanja Alat Tulis Kantor	1	Ls	3.200.000,00		3.200.000,00	0,00	0,00	3.200.000,00	3.200.000,00	/
03	Belanja Cetak dan Penggandaan	1	Ls	900.000,00		900.000,00	0,00	0,00	900.000,00	900.000,00	/
04	Belanja Makan Minuman Rapat	1	Ls	1.200.000,00		1.200.000,00	0,00	0,00	1.200.000,00	1.200.000,00	/
05	Belanja Perjalanan Dinas Dalam Daerah	1	Ls	13.000.000,00		13.000.000,00	0,00	0,00	13.000.000,00	13.000.000,00	/
06	Belanja Perjalanan Dinas Luar Daerah	1	Ls	15.000.000,00		15.000.000,00	0,00	0,00	15.000.000,00	15.000.000,00	/
2.05.10401.17.18	Pengendalian dampak perubahan iklim	Indikator : Terkendalinya Dampak Perubahan Iklim Sasaran : Desa dan RT				69.500.000,00	0,00	0,00	69.500.000,00	69.500.000,00	
						Target : Terciptanya Kampung Proklam					
01	Belanja Alat Tulis Kantor	1	Ls	6.000.000,00		6.000.000,00	0,00	0,00	6.000.000,00	6.000.000,00	/
02	Belanja Cetak	1	Ls	1.500.000,00		1.500.000,00	0,00	0,00	1.500.000,00	1.500.000,00	/

PROGRAM KEGIATAN		INDIKATOR KINERJA DAN KELOMPOK SASARAN KEGIATAN			PAGU INDIKATIF TAHUN 2020				PRAKIRAAN MAJU	LOKASI
					DAU	DAK	PAD	JUMLAH		
03	Belanja Transportasi dan Akomodasi Kegiatan	1	Ls	5.000.000,00	5.000.000,00	0,00	0,00	5.000.000,00	5.000.000,00	/
04	Belanja Pelatihan/Sosialisasi Kegiatan	1	Ls	3.000.000,00	3.000.000,00	0,00	0,00	3.000.000,00	3.000.000,00	/
05	Belanja Makanan dan Minuman Rapat	1	Ls	4.000.000,00	4.000.000,00	0,00	0,00	4.000.000,00	4.000.000,00	/
06	Belanja Sewa Ruang Rapat/Pertemuan	1	Ls	2.500.000,00	2.500.000,00	0,00	0,00	2.500.000,00	2.500.000,00	/
07	Belanja Perjalanan Dinas Dalam Daerah	1	Ls	22.000.000,00	22.000.000,00	0,00	0,00	22.000.000,00	22.000.000,00	/
08	Belanja Perjalanan Dinas Luar Daerah	1	Ls	25.500.000,00	25.500.000,00	0,00	0,00	25.500.000,00	25.500.000,00	/
2.05.10401.24	Program Pengelolaan Ruang Terbuka Hijau (RTH)				1.123.769.000,00	0,00	0,00	1.123.769.000,00	1.123.769.000,00	
2.05.10401.24.06	Pemeliharaan Ruang Terbuka Hijau (RTH)	Indikator : Program Pengelolaan Ruang Terbuka Hijau (RTH) Sasaran : Taman dan Ruang Terbuka Hijau (RTH)			738.769.000,00	0,00	0,00	738.769.000,00	738.769.000,00	
					Target : 100%					
01	Honorarium Direksi Teknis / Pengawas	12	ob	475.000,00	5.700.000,00	0,00	0,00	5.700.000,00	5.700.000,00	/
02	Tunjangan Kerja PNS untuk Pengawasan dan Monitoring dalam Rangka Hari Besar	1	thn	3.375.000,00	3.375.000,00	0,00	0,00	3.375.000,00	3.375.000,00	/
03	Honorarium Petugas Kebersihan / Persampahan	1	thn	438.600.000,00	438.600.000,00	0,00	0,00	438.600.000,00	438.600.000,00	/
04	Tunjangan Kerja (Non PNS) dalam rangka pengangkutan sampah dan Pembersihan areal taman di hari- hari besar Agama/Perayaan event hari besar Nasional	1	thn	24.000.000,00	24.000.000,00	0,00	0,00	24.000.000,00	24.000.000,00	/
05	Belanja perangko, materai dan benda pos lainnya	1	thn	2.500.000,00	2.500.000,00	0,00	0,00	2.500.000,00	2.500.000,00	/
06	Belanja alat tulis kantor	1	thn	8.000.000,00	8.000.000,00	0,00	0,00	8.000.000,00	8.000.000,00	/
07	Belanja Bahan Bakar Minyak/Gas	1	ls	3.000.000,00	3.000.000,00	0,00	0,00	3.000.000,00	3.000.000,00	/
08	Belanja bahan/bibit tanaman	1	thn	20.500.000,00	20.500.000,00	0,00	0,00	20.500.000,00	20.500.000,00	/
09	Belanja Bahan Perlengkapan	1	thn	45.000.000,00	45.000.000,00	0,00	0,00	45.000.000,00	45.000.000,00	/
10	Belanja Bahan Obat-obatan	1	thn	5.000.000,00	5.000.000,00	0,00	0,00	5.000.000,00	5.000.000,00	/
11	Belanja Bahan/Material lainnya	1	thn	10.000.000,00	10.000.000,00	0,00	0,00	10.000.000,00	10.000.000,00	/
12	Belanja listrik	1	thn	15.000.000,00	15.000.000,00	0,00	0,00	15.000.000,00	15.000.000,00	/
13	Belanja Transportasi dan Akomodasi	1	thn	3.650.000,00	3.650.000,00	0,00	0,00	3.650.000,00	3.650.000,00	/
14	Belanja Premi Asuransi Kesehatan 2)	21	org	250.000,00	5.250.000,00	0,00	0,00	5.250.000,00	5.250.000,00	/
15	Belanja Jasa Service	1	thn	4.000.000,00	4.000.000,00	0,00	0,00	4.000.000,00	4.000.000,00	/
16	Belanja Penggantian Suku Cadang	1	thn	13.458.000,00	13.458.000,00	0,00	0,00	13.458.000,00	13.458.000,00	/
17	Belanja Bahan Bakar Minyak/Gas dan pelumas	1	thn	14.736.000,00	14.736.000,00	0,00	0,00	14.736.000,00	14.736.000,00	/
18	Belanja Penggandaan	1	thn	9.000.000,00	9.000.000,00	0,00	0,00	9.000.000,00	9.000.000,00	/
19	Belanja makanan dan minuman rapat	200	kotak	40.000,00	8.000.000,00	0,00	0,00	8.000.000,00	8.000.000,00	/
20	Belanja perjalanan dinas dalam daerah	1	ls	20.000.000,00	20.000.000,00	0,00	0,00	20.000.000,00	20.000.000,00	/
21	Pemeliharaan Taman	1	thn	80.000.000,00	80.000.000,00	0,00	0,00	80.000.000,00	80.000.000,00	/

PROGRAM KEGIATAN		INDIKATOR KINERJA DAN KELOMPOK SASARAN KEGIATAN			PAGU INDIKATIF TAHUN 2020				PRAKIRAAN MAJU	LOKASI
					DAU	DAK	PAD	JUMLAH		
2.05.10401.24.12	Koordinasi Program Percepatan Pembangunan Ruang Terbuka Hijau (RTH)	Indikator : <i>Pengelolaan Ruang Terbuka Hijau</i> Sasaran : <i>Masyarakat di Kabupaten Sambas</i>			145.000.000,00	0,00	0,00	145.000.000,00	145.000.000,00	
		Target : 100%								
01	Belanja Alat Tulis Kantor	1	thn	8.000.000,00	8.000.000,00	0,00	0,00	8.000.000,00	8.000.000,00	/
02	Belanja Penggandaan	35000	lembar	300,00	10.500.000,00	0,00	0,00	10.500.000,00	10.500.000,00	/
03	Belanja Makan Minum Rapat	300	kotak	40.000,00	12.000.000,00	0,00	0,00	12.000.000,00	12.000.000,00	/
04	Belanja Perjalanan Dinas Dalam Daerah	1	ls	24.500.000,00	24.500.000,00	0,00	0,00	24.500.000,00	24.500.000,00	/
05	Belanja Perjalanan Didas Luar Daerah	1	ls	90.000.000,00	90.000.000,00	0,00	0,00	90.000.000,00	90.000.000,00	/
2.05.10401.24.22	Penataan Taman Kota	Indikator : <i>Program Pengelolaan Ruang Terbuka Hijau (RTH)</i> Sasaran : <i>Masyarakat di Kabupaten Sambas</i>			240.000.000,00	0,00	0,00	240.000.000,00	240.000.000,00	
		Target : 100%								
01	Pemasangan Paving Block Taman Lunggi	1	ls	200.000.000,00	200.000.000,00	0,00	0,00	200.000.000,00	200.000.000,00	/
02	Perencanaan Paving Block Taman Lunggi	1	ls	20.000.000,00	20.000.000,00	0,00	0,00	20.000.000,00	20.000.000,00	/
03	Pengawasan Paving Block Taman Lunggi	1	ls	20.000.000,00	20.000.000,00	0,00	0,00	20.000.000,00	20.000.000,00	/

PROGRAM KEGIATAN		INDIKATOR KINERJA DAN KELOMPOK SASARAN KEGIATAN		PAGU INDIKATIF TAHUN 2020				PRAKIRAAN MAJU	LOKASI		
				DAU	DAK	PAD	JUMLAH				
10501	SATUAN POLISI PAMONG PRAJA			2.503.510.997,61	0,00	0,00	2.503.510.997,61	2.503.510.997,61			
	1.05	KETENTERAMAN, KETERTIBAN UMUM DAN PERLINDUNGAN MASYARAKAT			2.503.510.997,61	0,00	0,00	2.503.510.997,61	2.503.510.997,61		
1.05.10501.01	PROGRAM PELAYANAN ADMINISTRASI PERKANTORAN			721.781.141,25	0,00	0,00	721.781.141,25	721.781.141,25			
1.05.10501.01.01	Penyediaan jasa surat menyurat	Indikator : Jumlah benda pos yang tersedia Sasaran : Administrasi Surat Menyurat			2.000.000,00	0,00	0,00	2.000.000,00	2.000.000,00		
		Target : 300 lembar. 5 buku									
	01	Belanja Materai @ 3000	100	lembar	3.000,00	300.000,00	0,00	0,00	300.000,00	300.000,00	/
	02	Belanja Materai @ 6000	200	Lembar	6.000,00	1.200.000,00	0,00	0,00	1.200.000,00	1.200.000,00	/
	03	Belanja Cek	5	buku	100.000,00	500.000,00	0,00	0,00	500.000,00	500.000,00	/
1.05.10501.01.02	Penyediaan jasa komunikasi, sumber daya air dan listrik	Indikator : Tersedianya penggunaan telepon, air, listrik, internet serta tv kabel Sasaran : Kantor Satpol.PP Kab.Sambas			55.510.000,00	0,00	0,00	55.510.000,00	55.510.000,00		
		Target : 5 kode rekening									
	01	Belanja Telepon	1	tahun	400.000,00	400.000,00	0,00	0,00	400.000,00	400.000,00	/
	02	Belanja Air	5	Tanki	150.000,00	750.000,00	0,00	0,00	750.000,00	750.000,00	/
	03	Belanja Listrik	1	Tahun	38.652.000,00	38.652.000,00	0,00	0,00	38.652.000,00	38.652.000,00	/
	04	Belanja Internet	1	tahun	13.068.000,00	13.068.000,00	0,00	0,00	13.068.000,00	13.068.000,00	/
	05	Belanja TV Kabel	1	tahun	2.640.000,00	2.640.000,00	0,00	0,00	2.640.000,00	2.640.000,00	/
1.05.10501.01.07	Penyediaan jasa administrasi keuangan	Indikator : Jumlah Pengelola administrasi keuangan Sasaran : Pengelola keuangan SKPD			70.900.000,00	0,00	0,00	70.900.000,00	70.900.000,00		
		Target : 17 orang									
	01	Honorarium PPTK	64	ob	450.000,00	28.800.000,00	0,00	0,00	28.800.000,00	28.800.000,00	/
	02	Honorarium PPK SKPD	12	ob	850.000,00	10.200.000,00	0,00	0,00	10.200.000,00	10.200.000,00	/
	03	Staf PPK	12	ob	500.000,00	6.000.000,00	0,00	0,00	6.000.000,00	6.000.000,00	/
	04	Bendahara Pengeluaran	12	ob	525.000,00	6.300.000,00	0,00	0,00	6.300.000,00	6.300.000,00	/
	05	Pembantu Bendahara Pengeluaran	12	ob	300.000,00	3.600.000,00	0,00	0,00	3.600.000,00	3.600.000,00	/
	06	Bendahara Gaji	12	ob	250.000,00	3.000.000,00	0,00	0,00	3.000.000,00	3.000.000,00	/
	07	Pejabat Penyusun Program	10	ob	250.000,00	2.500.000,00	0,00	0,00	2.500.000,00	2.500.000,00	/
	08	Pembantu Pejabat Penyusun Program	10	ob	150.000,00	1.500.000,00	0,00	0,00	1.500.000,00	1.500.000,00	/
	09	Honorarium Pengurus dan Penyimpan Barang	12	ob	500.000,00	6.000.000,00	0,00	0,00	6.000.000,00	6.000.000,00	/
	10	Pejabat Penatausahaan Barang SKPD	12	ob	250.000,00	3.000.000,00	0,00	0,00	3.000.000,00	3.000.000,00	/
1.05.10501.01.08	Penyediaan jasa kebersihan kantor	Indikator : Tersedianya Peralatan dan bahan kebersihan kantor Sasaran : Satuan Polisi Pamong Praja Kabupaten Sambas			5.820.000,00	0,00	0,00	5.820.000,00	5.820.000,00		
		Target : 11 Jenis barang. 1 orang petugas dan retribusi sampah									

PROGRAM KEGIATAN					PAGU INDIKATIF TAHUN 2020				PRAKIRAAN MAJU	LOKASI
INDIKATOR KINERJA DAN KELOMPOK SASARAN KEGIATAN					DAU	DAK	PAD	JUMLAH		
01	Belanja Peralatan Kebersihan dan Bahan Pembersih	1	Tahun	1.500.000,00	1.500.000,00	0,00	0,00	1.500.000,00	1.500.000,00	/
02	Honorarium Petugas Kebersihan	12	Bulan	300.000,00	3.600.000,00	0,00	0,00	3.600.000,00	3.600.000,00	/
03	Retribusi Persampahan	1	Tahun	720.000,00	720.000,00	0,00	0,00	720.000,00	720.000,00	/
1.05.10501.01.10	Penyediaan Alat Tulis Kantor	Indikator : Tersedianya Alat Tulis Kantor Sasaran : Satuan Polisi Pamong Praja Kabupaten Sambas			25.135.141,25	0,00	0,00	25.135.141,25	25.135.141,25	
		Target : 35 Jenis barang								
01	Belanja Bahan Pakai Habis	1	Tahun	25.135.141,25	25.135.141,25	0,00	0,00	25.135.141,25	25.135.141,25	/
1.05.10501.01.11	Penyediaan barang cetakan dan penggandaan	Indikator : Tersedianya barang cetakan dan penggandaan Sasaran : barang cetakan dan penggandaan			15.000.000,00	0,00	0,00	15.000.000,00	15.000.000,00	
		Target : 4 Jenis barang cetakan, 8500 lembar fotocopy dan 10 Jilid								
01	Belanja Penggandaan	1	Tahun	9.000.000,00	9.000.000,00	0,00	0,00	9.000.000,00	9.000.000,00	/
02	Belanja Cetak	1	Tahun	6.000.000,00	6.000.000,00	0,00	0,00	6.000.000,00	6.000.000,00	/
1.05.10501.01.12	Penyediaan komponen instalasi listrik/penerangan bangunan kantor	Indikator : Jumlah alat listrik dan elektronik Sasaran : Kantor Satpol.PP Kab.Sambas			3.500.000,00	0,00	0,00	3.500.000,00	3.500.000,00	
		Target : 2 jenis								
01	Belanja Alat Listrik dan Elektronik	1	Tahun	3.500.000,00	3.500.000,00	0,00	0,00	3.500.000,00	3.500.000,00	/
1.05.10501.01.15	Penyediaan bahan bacaan dan peraturan perundang-undangan	Indikator : Tersedianya surat kabar/majalah/buletin dan media cetak lainnya Sasaran : Satuan Polisi Pamong Praja Kabupaten Sambas			3.000.000,00	0,00	0,00	3.000.000,00	3.000.000,00	
		Target : Surat kabar/majalah /buletin								
01	Belanja Surat Kabar/Majalah	1	Tahun	3.000.000,00	3.000.000,00	0,00	0,00	3.000.000,00	3.000.000,00	/
1.05.10501.01.17	Penyediaan makanan dan minuman	Indikator : Tersedianya Makanan dan Minuman Rapat serta minuman piket anggota Sasaran : Aparatur Satpol.PP, Tamu dan Masyarakat			25.000.000,00	0,00	0,00	25.000.000,00	25.000.000,00	
		Target : 30 galon, 40 kotak air mineral dan 300 porsi nasi lengkap dan 250 kotak snack								
01	Belanja Makanan dan Minuman Harian Pegawai	1	Tahun	15.000.000,00	15.000.000,00	0,00	0,00	15.000.000,00	15.000.000,00	/
02	Belanja Makanan dan Minuman Rapat	1	Tahun	10.000.000,00	10.000.000,00	0,00	0,00	10.000.000,00	10.000.000,00	/
1.05.10501.01.18	Koordinasi dan Konsultasi ke Luar Daerah	Indikator : Terlaksananya rapat dan koordinasi/konsultasi keluar daerah Sasaran : Satuan Polisi Pamong Praja Kabupaten Sambas			120.000.000,00	0,00	0,00	120.000.000,00	120.000.000,00	
		Target : 1 Tahun								
01	Belanja Perjalanan Dinas Luar Daerah	1	Tahun	15.000.000,00	15.000.000,00	0,00	0,00	15.000.000,00	15.000.000,00	/
02	- Menghadiri HUT Pol PP Tingkat Nasional	1	ls	35.000.000,00	35.000.000,00	0,00	0,00	35.000.000,00	35.000.000,00	/
03	Menghadiri HUT Pol PP Tingkat Provinsi	1	ls	70.000.000,00	70.000.000,00	0,00	0,00	70.000.000,00	70.000.000,00	/
1.05.10501.01.19	Koordinasi dan Konsultasi ke Dalam Daerah	Indikator : Terlaksananya koordinasi dan konsultasi dalam daerah Sasaran : Kecamatan di Kabupaten Sambas			100.000.000,00	0,00	0,00	100.000.000,00	100.000.000,00	
		Target : 1 Tahun								
01	Belanja Perjalanan Dinas Dalam Daerah	1	Tahun	100.000.000,00	100.000.000,00	0,00	0,00	100.000.000,00	100.000.000,00	/

PROGRAM KEGIATAN		INDIKATOR KINERJA DAN KELOMPOK SASARAN KEGIATAN				PAGU INDIKATIF TAHUN 2020				PRAKIRAAN MAJU	LOKASI
						DAU	DAK	PAD	JUMLAH		
1.05.10501.01.21	Penyediaan Jasa Tenaga Teknis Perkantoran	Indikator : Jumlah Jasa tenaga honorer/tidak tetap Sasaran : Tenaga Administrasi dan Teknis Perkantoran Target : 8 orang				155.616.000,00	0,00	0,00	155.616.000,00	155.616.000,00	
	01 Honorarium Pengawai Honorer S1 masa kerja 1 - 3 Tahun (1 orang)	12	ob	1.700.000,00		20.400.000,00	0,00	0,00	20.400.000,00	20.400.000,00	/
	02 Honorarium Pengawai Honorer D3 masa kerja 7-10 Tahun(1 orang)	12	ob	1.470.000,00		17.640.000,00	0,00	0,00	17.640.000,00	17.640.000,00	/
	03 Honorarium Pengawai Honorer D3 masa kerja 1-3 Tahun(1 orang)	12	ob	1.428.000,00		17.136.000,00	0,00	0,00	17.136.000,00	17.136.000,00	/
	04 Honorarium Pengawai Honorer SLTA masa kerja 7-10 Tahun(3 orang)	36	ob	1.390.000,00		50.040.000,00	0,00	0,00	50.040.000,00	50.040.000,00	/
	05 Honorarium Pengawai Honorer SLTA masa kerja 1-3 Tahun(2 orang)	24	ob	1.350.000,00		32.400.000,00	0,00	0,00	32.400.000,00	32.400.000,00	/
	06 Tunjangan Kesejahteraan	8	Tahun	1.000.000,00		8.000.000,00	0,00	0,00	8.000.000,00	8.000.000,00	/
	07 Jaminan Kesehatan Pegawai Honorer	1	Tahun	10.000.000,00		10.000.000,00	0,00	0,00	10.000.000,00	10.000.000,00	/
1.05.10501.01.26	Peningkatan Kinerja Petugas Piket Polisi Pamong Praja	Indikator : Tersedianya extrafooding anggota Satpol PP Sasaran : Anggota Satpol.PP Target : 1 Tahun				126.000.000,00	0,00	0,00	126.000.000,00	126.000.000,00	
	01 Belanja Bahan Makanan Tambahan dan Vitamin (60 org x 12 Bulan)	720	ob	175.000,00		126.000.000,00	0,00	0,00	126.000.000,00	126.000.000,00	/
1.05.10501.01.84	Penyediaan spanduk/baliho	Indikator : Jumlah spanduk/baliho Sasaran : Spanduk/baliho Target : 20 buah spanduk/baliho				5.000.000,00	0,00	0,00	5.000.000,00	5.000.000,00	
	01 Pengadaan Spanduk/baliho	1	Paket	5.000.000,00		5.000.000,00	0,00	0,00	5.000.000,00	5.000.000,00	/
1.05.10501.01.88	Penyediaan Jasa perizinan kendaraan dinas/operasional	Indikator : Jumlah kendaraan dinas operasional Sasaran : Kendaraan Dinas Operasional Target : 19 Unit				9.300.000,00	0,00	0,00	9.300.000,00	9.300.000,00	
	01 Belanja Pajak/Administrasi Kendaraan Bermotor	1	Tahun	9.300.000,00		9.300.000,00	0,00	0,00	9.300.000,00	9.300.000,00	/
1.05.10501.02	Program Peningkatan Sarana dan Prasarana Aparatur					158.018.000,00	0,00	0,00	158.018.000,00	158.018.000,00	
1.05.10501.02.07	Pengadaan perlengkapan gedung kantor	Indikator : Jumlah Perlengkapan gedung kantor Sasaran : Perlengkapan Gedung Kantor Target : 1 paket plang Nama Kantor				7.000.000,00	0,00	0,00	7.000.000,00	7.000.000,00	
	01 Pengadaan Perlengkapan Gedung Kantor	1	Paket	0,00		0,00	0,00	0,00	0,00	0,00	/
	02 Pembuatan Plang Nama Kantor	1	Paket	7.000.000,00		7.000.000,00	0,00	0,00	7.000.000,00	7.000.000,00	/
1.05.10501.02.10	Pengadaan mebeleur	Indikator : Jumlah mebeleur yang tersedia Sasaran : Mebeleur Target : 6 Set meja kursi				20.000.000,00	0,00	0,00	20.000.000,00	20.000.000,00	
	01 Pengadaan Mebeleur	1	Tahun	20.000.000,00		20.000.000,00	0,00	0,00	20.000.000,00	20.000.000,00	/

PROGRAM KEGIATAN		INDIKATOR KINERJA DAN KELOMPOK SASARAN KEGIATAN			PAGU INDIKATIF TAHUN 2020				PRAKIRAAN MAJU	LOKASI
					DAU	DAK	PAD	JUMLAH		
1.05.10501.02.13	Pengadaan Alat-Alat Komunikasi	Indikator : Jumlah alat-alat komunikasi Sasaran : Alat-alat Komunikasi Target : 10 buah			5.000.000,00	0,00	0,00	5.000.000,00	5.000.000,00	
	01 Pengadaan Alat-Alat Komunikasi	10	buah	500.000,00	5.000.000,00	0,00	0,00	5.000.000,00	5.000.000,00	/
1.05.10501.02.14	Pengadaan AC	Indikator : Jumlah pengadaan AC Sasaran : AC Kantor Target : 2 unit			20.000.000,00	0,00	0,00	20.000.000,00	20.000.000,00	
	01 Belanja Pengadaan AC	2	Unit	10.000.000,00	20.000.000,00	0,00	0,00	20.000.000,00	20.000.000,00	/
1.05.10501.02.22	Pemeliharaan rutin/berkala gedung kantor	Indikator : Pemeliharaan gedung/kantor Sasaran : Gedung Kantor Target : 1 Tahun			8.000.000,00	0,00	0,00	8.000.000,00	8.000.000,00	
	01 Pemeliharaan Rutin Berkala Gedung Kantor	1	Tahun	8.000.000,00	8.000.000,00	0,00	0,00	8.000.000,00	8.000.000,00	/
1.05.10501.02.23	Pemeliharaan Rutin/Berkala Mobil Jabatan	Indikator : Terpeliharanya mobil jabatan Sasaran : Mobil Jabatan Target : 1 Unit mobil jabatan			20.759.000,00	0,00	0,00	20.759.000,00	20.759.000,00	
	01 Belanja Jasa Service	1	Tahun	2.000.000,00	2.000.000,00	0,00	0,00	2.000.000,00	2.000.000,00	/
	02 Belanja Suku Cadang	1	Tahun	3.000.000,00	3.000.000,00	0,00	0,00	3.000.000,00	3.000.000,00	/
	03 Solar	1	Tahun	13.759.000,00	13.759.000,00	0,00	0,00	13.759.000,00	13.759.000,00	/
	04 Pelumas, Penseneling, Rem, Oli	1	Tahun	2.000.000,00	2.000.000,00	0,00	0,00	2.000.000,00	2.000.000,00	/
1.05.10501.02.24	Pemeliharaan rutin/berkala kendaraan dinas/operasional	Indikator : Terpeliharanya kendaraan dinas operasional Sasaran : Kendaraan Dinas Operasional Target : 3 unit			30.759.000,00	0,00	0,00	30.759.000,00	30.759.000,00	
	01 Belanja Jasa Servic	1	Tahun	2.000.000,00	2.000.000,00	0,00	0,00	2.000.000,00	2.000.000,00	/
	02 Belanja Suku Cadang	1	Tahun	3.000.000,00	3.000.000,00	0,00	0,00	3.000.000,00	3.000.000,00	/
	03 Belanja Solar	1	Tahun	22.759.000,00	22.759.000,00	0,00	0,00	22.759.000,00	22.759.000,00	/
	04 Belanja Pelumas, Penseneling, Rem, Oli	1	Tahun	3.000.000,00	3.000.000,00	0,00	0,00	3.000.000,00	3.000.000,00	/
1.05.10501.02.28	Pemeliharaan rutin/berkala peralatan gedung kantor	Indikator : Jumlah peralatan gedung/kantor Sasaran : Peralatan Gedung Kantor Target : 8 unit AC dan 1 unit mesin rumput			5.000.000,00	0,00	0,00	5.000.000,00	5.000.000,00	
	01 Belanja Perawatan AC 8 buah	1	Tahun	4.520.000,00	4.520.000,00	0,00	0,00	4.520.000,00	4.520.000,00	/
	02 Belanja Perawatan mesin potong rumput	1	Tahun	480.000,00	480.000,00	0,00	0,00	480.000,00	480.000,00	/
1.05.10501.02.29	Pemeliharaan rutin/berkala mebeleur	Indikator : Jumlah mebeleur yang dipelihara Sasaran : Mebeleur Target : 10 set meja,kursi			1.000.000,00	0,00	0,00	1.000.000,00	1.000.000,00	
	01 Pemeliharaan Rutin Berkala Mebeleur	1	Tahun	1.000.000,00	1.000.000,00	0,00	0,00	1.000.000,00	1.000.000,00	/
1.05.10501.02.30	Pemeliharaan Rutin/ Berkala Komputer	Indikator : Jumlah Pemeliharaan komputer, laptop dan perangkat lainnya Sasaran : Komputer/Laptop dan Perangkat Lainnya Target : 10 unit komputer, 9 unit laptop dan perangkat lainnya			1.500.000,00	0,00	0,00	1.500.000,00	1.500.000,00	

PROGRAM KEGIATAN				INDIKATOR KINERJA DAN KELOMPOK SASARAN KEGIATAN		PAGU INDIKATIF TAHUN 2020				PRAKIRAAN MAJU	LOKASI
						DAU	DAK	PAD	JUMLAH		
	01	Pemeliharaan Rutin/Berkala Komputer	1 Tahun	1.500.000,00		1.500.000,00	0,00	0,00	1.500.000,00	1.500.000,00	/
1.05.10501.02.32	Pengadaan Laptop		Indikator : Jumlah pengadaan laptop Sasaran : laptop			15.000.000,00	0,00	0,00	15.000.000,00	15.000.000,00	
						Target : 2 Unit					
	01	Pengadaan Laptop	2 unit	7.500.000,00		15.000.000,00	0,00	0,00	15.000.000,00	15.000.000,00	/
1.05.10501.02.93	Pemeliharaan rutin/berkala halaman kantor		Indikator : Pemeliharaan halaman gedung/kantor Sasaran : Halaman Kantor Satpol.PP			4.000.000,00	0,00	0,00	4.000.000,00	4.000.000,00	
						Target : 1 Tahun					
	01	Pemeliharaan Halaman Kantor	1 Tahun	4.000.000,00		4.000.000,00	0,00	0,00	4.000.000,00	4.000.000,00	/
1.05.10501.02.154	Pengadaan Peralatan dan Perlengkapan Polisi Pamong Praja		Indikator : Jumlah Peralatan dan Perlengkapan Pol PP Sasaran : Satpol.PP Kabupaten Sambas			20.000.000,00	0,00	0,00	20.000.000,00	20.000.000,00	
						Target : 50 Pasang sepatu					
	01	Pengadaan Peralatan dan Perlengkapan Satpol.PP	40 pasang	500.000,00		20.000.000,00	0,00	0,00	20.000.000,00	20.000.000,00	/
1.05.10501.03	PROGRAM PENINGKATAN DISIPLIN APARATUR					50.000.000,00	0,00	0,00	50.000.000,00	50.000.000,00	
1.05.10501.03.02	Pengadaan pakaian dinas beserta perlengkapannya		Indikator : Jumlah Pakaian dinas Sasaran : Anggota Sat pol PP			50.000.000,00	0,00	0,00	50.000.000,00	50.000.000,00	
						Target : 55 Stel					
	01	Pengadaan Pakaian Dinas Beserta Perlengkapannya	1 Tahun	50.000.000,00		50.000.000,00	0,00	0,00	50.000.000,00	50.000.000,00	/
1.05.10501.05	PROGRAM PENINGKATAN KAPASITAS SUMBER DAYA APARATUR					15.000.000,00	0,00	0,00	15.000.000,00	15.000.000,00	
1.05.10501.05.47	Pendidikan dan Pelatihan Sumber Daya Aparatur		Indikator : Aparatur yang mengikuti diklat Sasaran : Aparatur Satpol.PP			15.000.000,00	0,00	0,00	15.000.000,00	15.000.000,00	
						Target : 2 orang					
	01	Belanja Bimtek, Kursus dan Pelatihan	1 Tahun	15.000.000,00		15.000.000,00	0,00	0,00	15.000.000,00	15.000.000,00	/
1.05.10501.06	PROGRAM PENINGKATAN PENGEMBANGAN SISTEM PELAPORAN CAPAIAN KINERJA DAN KEUANGAN					40.399.997,00	0,00	0,00	40.399.997,00	40.399.997,00	
1.05.10501.06.02	Penyusunan Laporan Keuangan Semesteran SKPD		Indikator : Tersedianya laporan keuangan semesteran Sasaran : Dokumen pelaporan keuangan semesteran			1.500.000,00	0,00	0,00	1.500.000,00	1.500.000,00	
						Target : 2 Dokumen					
	01	Belanja Alat Tulis Kantor	1 ls	800.000,00		800.000,00	0,00	0,00	800.000,00	800.000,00	/
	02	Belanja Penggandaan	1 ls	700.000,00		700.000,00	0,00	0,00	700.000,00	700.000,00	/
1.05.10501.06.03	Penyusunan Laporan Keuangan Akhir Tahun SKPD		Indikator : Tersedianya Pelaporan Keuangan Akhir Tahun Sasaran : Dokumen Pelaporan keuangan akhir tahun			2.999.997,00	0,00	0,00	2.999.997,00	2.999.997,00	
						Target : 2 Dokumen					
	01	Belanja Alat Tulis Kantor	1 ls	1.749.997,00		1.749.997,00	0,00	0,00	1.749.997,00	1.749.997,00	/
	02	Belanja Penggandaan	1 ls	1.250.000,00		1.250.000,00	0,00	0,00	1.250.000,00	1.250.000,00	/

PROGRAM KEGIATAN		INDIKATOR KINERJA DAN KELOMPOK SASARAN KEGIATAN			PAGU INDIKATIF TAHUN 2020				PRAKIRAAN MAJU	LOKASI
					DAU	DAK	PAD	JUMLAH		
1.05.10501.06.07	Penyusunan LAKIP SKPD	Indikator : <i>Dokumen LAKIP</i> Sasaran : <i>LAKIP Satuan Pol PP</i>			2.400.000,00	0,00	0,00	2.400.000,00	2.400.000,00	
		Target : 1 Tahun								
	01 Belanja Alat Tulis Kantor	1	ls	1.500.000,00	1.500.000,00	0,00	0,00	1.500.000,00	1.500.000,00	/
	02 Belanja Penggandaan	1	ls	900.000,00	900.000,00	0,00	0,00	900.000,00	900.000,00	/
1.05.10501.06.37	Monitoring, Evaluasi dan Pelaporan Pelaksanaan Kegiatan Satuan Polisi Pamong Praja	Indikator : <i>Jumlah Laporan Kegiatan Satuan Pol PP</i> Sasaran : <i>Program/kegiatan Sat Pol PP</i>			23.500.000,00	0,00	0,00	23.500.000,00	23.500.000,00	
		Target : 2 buah Laporan semesteran								
	01 Belanja Alat Tulis Kantor	1	ls	900.000,00	900.000,00	0,00	0,00	900.000,00	900.000,00	/
	02 Belanja Penggandaan	1	ls	700.000,00	700.000,00	0,00	0,00	700.000,00	700.000,00	/
	03 Belanja Perjalanan Dinas Dalam Daerah	1	ls	9.000.000,00	9.000.000,00	0,00	0,00	9.000.000,00	9.000.000,00	/
	04 Belanja Perjalanan Dinas Luar Daerah	1	ls	12.900.000,00	12.900.000,00	0,00	0,00	12.900.000,00	12.900.000,00	/
1.05.10501.06.49	Penyusunan Laporan SPM	Indikator : <i>Jumlah Laporan SPM</i> Sasaran : <i>Program/kegiatan Sat Pol PP</i>			3.000.000,00	0,00	0,00	3.000.000,00	3.000.000,00	
		Target : 2 Dokumen								
	01 Penyusunan Laporan SPM	1	Tahun	3.000.000,00	3.000.000,00	0,00	0,00	3.000.000,00	3.000.000,00	/
1.05.10501.06.50	Koordinasi Penerapan Standar Pelayanan Minimal (SPM)	Indikator : <i>Terlaksananya koordinasi penerapan SPM</i> Sasaran : <i>Instansi terkait</i>			5.000.000,00	0,00	0,00	5.000.000,00	5.000.000,00	
		Target : 1 Tahun								
	01 Koordinasi Penerapan Standar Pelayanan Minimal (SPM)	1	Tahun	5.000.000,00	5.000.000,00	0,00	0,00	5.000.000,00	5.000.000,00	/
1.05.10501.06.51	Pelaksanaan dan Evaluasi Reformasi Birokrasi Perangkat Daerah	Indikator : <i>Tersedianya laporan RB</i> Sasaran : <i>Satuan Pol PP</i>			2.000.000,00	0,00	0,00	2.000.000,00	2.000.000,00	
		Target : 2 Dokumen								
	01 Belanja Alat Tulis Kantor	1	Tahun	1.500.000,00	1.500.000,00	0,00	0,00	1.500.000,00	1.500.000,00	/
	02 Belanja Penggandaan	1	Tahun	500.000,00	500.000,00	0,00	0,00	500.000,00	500.000,00	/
1.05.10501.07	Program Penyusunan Rencana Kerja SKPD				6.682.386,00	0,00	0,00	6.682.386,00	6.682.386,00	
1.05.10501.07.01	Penyusunan Rencana Kerja SKPD	Indikator : <i>Tersedianya Dokumen RENJA SKPD</i> Sasaran : <i>Satpol.PP Kabupaten Sambas</i>			4.779.064,00	0,00	0,00	4.779.064,00	4.779.064,00	
		Target : 2 Tahun								
	01 Belanja Alat Tulis Kantor	1	ls	1.000.000,00	1.000.000,00	0,00	0,00	1.000.000,00	1.000.000,00	/
	02 Belanja Cetak dan Penggandaan	1	ls	950.673,00	950.673,00	0,00	0,00	950.673,00	950.673,00	/
	03 Belanja Makanan dan Minuman Harian Pegawai	1	ls	2.828.391,00	2.828.391,00	0,00	0,00	2.828.391,00	2.828.391,00	/
1.05.10501.07.09	Penyusunan RKA/DPA SKPD	Indikator : <i>Tersedianya RKA dan DPA SKPD</i> Sasaran : <i>Dokumen RKA/DPA SKPD</i>			1.903.322,00	0,00	0,00	1.903.322,00	1.903.322,00	
		Target : 2 Dokumen								
	01 Belanja Alat Tulis Kantor	1	ls	825.322,00	825.322,00	0,00	0,00	825.322,00	825.322,00	/
	02 Belanja Cetak dan Penggandaan	1	ls	1.078.000,00	1.078.000,00	0,00	0,00	1.078.000,00	1.078.000,00	/

PROGRAM KEGIATAN	INDIKATOR KINERJA DAN KELOMPOK SASARAN KEGIATAN				PAGU INDIKATIF TAHUN 2020				PRAKIRAAN MAJU	LOKASI	
					DAU	DAK	PAD	JUMLAH			
1.05.10501.10	PROGRAM PUBLIKASI PEMBANGUNAN DAERAH				22.000.000,00	0,00	0,00	22.000.000,00	22.000.000,00		
1.05.10501.10.01	Publikasi Kegiatan Pembangunan Daerah		Indikator : Terlaksananya Pameran Pembangunan daerah Sasaran : Masyarakat Kab.Sambas		7.000.000,00	0,00	0,00	7.000.000,00	7.000.000,00		
	01	Publikasi Kegiatan Pembangunan Daerah	1	Is	7.000.000,00	7.000.000,00	0,00	0,00	7.000.000,00	7.000.000,00	/
1.05.10501.10.04	HUT POL PP		Indikator : Terlaksananya HUT Pol PP Sasaran : Masyarakat Kab.Sambas		15.000.000,00	0,00	0,00	15.000.000,00	15.000.000,00		
	01	Belanja ATK	1	Is	4.000.000,00	4.000.000,00	0,00	0,00	4.000.000,00	4.000.000,00	/
	02	Belanja Dekorasi	1	Is	6.000.000,00	6.000.000,00	0,00	0,00	6.000.000,00	6.000.000,00	/
	03	Outbond Anggota Sat Pol PP	1	Kegiatan	5.000.000,00	5.000.000,00	0,00	0,00	5.000.000,00	5.000.000,00	/
1.05.10501.15	Program peningkatan keamanan dan kenyamanan lingkungan				836.584.000,00	0,00	0,00	836.584.000,00	836.584.000,00		
1.05.10501.15.04	Pengendalian kebisingan dan gangguan dari kegiatan masyarakat		Indikator : Terlaksananya Pencegahan dan Penertiban terhadap kerusakan lingkungan Sasaran : Penambang Emas Tanpa Izin (PETI)		9.280.000,00	0,00	0,00	9.280.000,00	9.280.000,00		
	01	Belanja Perjalanan Dinas Dalam Daerah	1	Kegiatan	4.280.000,00	4.280.000,00	0,00	0,00	4.280.000,00	4.280.000,00	/
	02	Belanja Perjalanan Dinas Luar Daerah	1	Kegiatan	5.000.000,00	5.000.000,00	0,00	0,00	5.000.000,00	5.000.000,00	/
1.05.10501.15.05	pengendalian keamanan lingkungan		Indikator : Terlaksananya kegiatan Pengamanan Kantor, Rumah Dinas Jabatan Bupati/Wakil Bupati Sasaran : Keamanan dan kenyamanan lingkungan		419.304.000,00	0,00	0,00	419.304.000,00	419.304.000,00		
	01	Honorarium Piket Polisi Pamong Praja	1	Tahun	228.345.000,00	228.345.000,00	0,00	0,00	228.345.000,00	228.345.000,00	/
	02	Honorarium Petugas Lapangan	1	Tahun	41.129.000,00	41.129.000,00	0,00	0,00	41.129.000,00	41.129.000,00	/
	03	Belanja Makanan dan Minuman Petugas Lapangan	1	Tahun	149.830.000,00	149.830.000,00	0,00	0,00	149.830.000,00	149.830.000,00	/
1.05.10501.15.07	Peningkatan Pengamanan Anggota Polisi Pamong Praja		Indikator : Terlaksananya Kegiatan pengawalan /pengamanan pejabat negara dan pengamanan lainnya Sasaran : Pemerintah dan masyarakat		103.000.000,00	0,00	0,00	103.000.000,00	103.000.000,00		
	01	Honorarium Petugas Lapangan	1	Tahun	10.000.000,00	10.000.000,00	0,00	0,00	10.000.000,00	10.000.000,00	/
	02	Belanja Makanan dan Minuman Petugas Lapangan	1	Tahun	8.000.000,00	8.000.000,00	0,00	0,00	8.000.000,00	8.000.000,00	/
	03	Perjalanan Dinas Dalam Daerah	1	Tahun	40.000.000,00	40.000.000,00	0,00	0,00	40.000.000,00	40.000.000,00	/
	04	Belanja Perjalanan Dinas Luar Daerah	1	Tahun	45.000.000,00	45.000.000,00	0,00	0,00	45.000.000,00	45.000.000,00	/
1.05.10501.15.35	Pengamanan Pemilu / Pemilukada		Indikator : Terlaksananya kegiatan Pengamanan Pemilu/Pemilukada Sasaran : Pesta Demokrasi yang tertib, aman dan teratur		300.000.000,00	0,00	0,00	300.000.000,00	300.000.000,00		
	01	Pengamanan Pemilu/Pemilukada	1	Tahun	300.000.000,00	300.000.000,00	0,00	0,00	300.000.000,00	300.000.000,00	/

PROGRAM KEGIATAN		INDIKATOR KINERJA DAN KELOMPOK SASARAN KEGIATAN			PAGU INDIKATIF TAHUN 2020				PRAKIRAAN MAJU	LOKASI
					DAU	DAK	PAD	JUMLAH		
1.05.10501.15.42	Patroli Ketertiban Umum	Indikator : <i>Terlaksananya Patroli Ketertiban Umum</i> Sasaran : <i>Masyarakat umum dan badan usaha</i> Target : <i>24 Kali</i>			5.000.000,00	0,00	0,00	5.000.000,00	5.000.000,00	
	01 Patroli Ketertiban Umum	1	Tahun	5.000.000,00	5.000.000,00	0,00	0,00	5.000.000,00	5.000.000,00	/
1.05.10501.16	Program pemeliharaan kantrantibmas dan pencegahan tindak kriminal				25.645.000,00	0,00	0,00	25.645.000,00	25.645.000,00	
1.05.10501.16.02	Peningkatan Kerjasama dengan Aparat Keamanan dalam Tehnik Pencegahan Kejahatan	Indikator : <i>Terlaksananya kegiatan dengan aparat keamanan dalam menjaga keamanan dan ketertiban umum</i> Sasaran : <i>Pelanggaran keamanan dan ketertiban umum</i> Target : <i>1 Tahun</i>			11.645.000,00	0,00	0,00	11.645.000,00	11.645.000,00	
	01 Honorarium Petugas Lapangan	1	Tahun	2.500.000,00	2.500.000,00	0,00	0,00	2.500.000,00	2.500.000,00	/
	02 Belanja Makanan dan Minuman Petugas Lapangan	1	Tahun	2.645.000,00	2.645.000,00	0,00	0,00	2.645.000,00	2.645.000,00	/
	03 Belanja Perjalanan Dinas Dalam Daerah	1	Tahun	2.500.000,00	2.500.000,00	0,00	0,00	2.500.000,00	2.500.000,00	/
	04 Belanja Perjalanan Dinas Luar Daerah	1	Tahun	4.000.000,00	4.000.000,00	0,00	0,00	4.000.000,00	4.000.000,00	/
1.05.10501.16.13	Koordinasi dan Peningkatan kerjasama dengan Instansi lainnya	Indikator : <i>Terciptanya Kerjasama dalam pelaksanaan kegiatan yang memerlukan koordinasi instansi di Pemerintah Kab. Sambas</i> Sasaran : <i>Kerjasama antar instansi</i> Target : <i>1 Tahun</i>			14.000.000,00	0,00	0,00	14.000.000,00	14.000.000,00	
	01 Honorarium Petugas Lapangan	1	Tahun	3.000.000,00	3.000.000,00	0,00	0,00	3.000.000,00	3.000.000,00	/
	02 Belanja Makanan dan Minuman Petugas Lapangan	1	Tahun	1.000.000,00	1.000.000,00	0,00	0,00	1.000.000,00	1.000.000,00	/
	03 Belanja Perjalanan Dinas Dalam Daerah	1	Tahun	4.000.000,00	4.000.000,00	0,00	0,00	4.000.000,00	4.000.000,00	/
	04 Belanja Perjalanan Dinas Luar Daerah	1	Tahun	6.000.000,00	6.000.000,00	0,00	0,00	6.000.000,00	6.000.000,00	/
1.05.10501.40	Program Penyelenggaraan Perlindungan Masyarakat				480.022.353,36	0,00	0,00	480.022.353,36	480.022.353,36	
1.05.10501.40.02	Peningkatan Kapasitas Satlinmas	Indikator : <i>Jumlah Anggota Satlinmas Desa yang dibina</i> Sasaran : <i>Anggota Satlinmas desa dan Aparatur Satlinmas Kecamatan</i> Target : <i>22 orang</i>			13.656.350,00	0,00	0,00	13.656.350,00	13.656.350,00	
	01 Belanja bahan Pelatihan	1	Paket	829.500,00	829.500,00	0,00	0,00	829.500,00	829.500,00	/
	02 Belanja Transportasi dan akomodasi	1	Tahun	4.600.000,00	4.600.000,00	0,00	0,00	4.600.000,00	4.600.000,00	/
	03 Belanja Penggandaan	1	Tahun	626.850,00	626.850,00	0,00	0,00	626.850,00	626.850,00	/
	04 Belanja Makanan dan Minuman	1	Tahun	2.200.000,00	2.200.000,00	0,00	0,00	2.200.000,00	2.200.000,00	/
	05 Belanja Perjalanan Dinas Dalam Daerah	1	Tahun	3.000.000,00	3.000.000,00	0,00	0,00	3.000.000,00	3.000.000,00	/
	06 Belanja Jasa Tenaga Ahli/Instruktur/ Narasumber	1	Tahun	2.400.000,00	2.400.000,00	0,00	0,00	2.400.000,00	2.400.000,00	/
1.05.10501.40.03	Rapat Koordinasi Satlinmas se-kabupaten sambas	Indikator : <i>Jumlah Satlinmas dan unsur terkait yang ikut rapat koordinasi</i> Sasaran : <i>Kasi trantib dan anggota satlinmas Kecamatan</i> Target : <i>90 orang</i>			4.999.600,00	0,00	0,00	4.999.600,00	4.999.600,00	
	01 Rakor Satlinmas se Kab. Sambas	1	Tahun	4.999.600,00	4.999.600,00	0,00	0,00	4.999.600,00	4.999.600,00	/

PROGRAM KEGIATAN		INDIKATOR KINERJA DAN KELOMPOK SASARAN KEGIATAN		PAGU INDIKATIF TAHUN 2020				PRAKIRAAN MAJU	LOKASI
				DAU	DAK	PAD	JUMLAH		
1.05.10501.40.04	Penyiapan Satlinmas dalam pelaksanaan pemilu/pemilukada	Indikator : Jumlah anggota Satlinmas di PPS, PPK dan KPUD Sasaran : Anggota Satlinmas		351.366.403,36	0,00	0,00	351.366.403,36	351.366.403,36	
	01 Penyiapan Satlinmas dalam Pelaksanaan Pemilu/Pemilukada	1 Kegiatan 351.366.403,36		351.366.403,36	0,00	0,00	351.366.403,36	351.366.403,36	/
1.05.10501.40.06	Pemberdayaan Masyarakat Dalam Pelaksanaan SISKAMLING	Indikator : Pelaksanaan Siskamling yang berkesenambungan Sasaran : Pemerintah desa dilingkungan Pemerintah Kab.Sambas		20.000.000,00	0,00	0,00	20.000.000,00	20.000.000,00	
	01 Pemberdayaan Masyarakat dalam Pelaksanaan Siskamling	1 Tahun 20.000.000,00		20.000.000,00	0,00	0,00	20.000.000,00	20.000.000,00	/
1.05.10501.40.07	Pendataan Dan Monitoring Pelaksanaan SISKAMLING	Indikator : Tersedianya laporan hasil Pendataan dan Monitoring Pelaksanaan Siskamling Sasaran : Pemerintah Desa di lingkungan Pemerintah Kab. Sambas		15.000.000,00	0,00	0,00	15.000.000,00	15.000.000,00	
	01 Pendataan dan Monitoring Pelaksanaan Siskamling	1 Tahun 15.000.000,00		15.000.000,00	0,00	0,00	15.000.000,00	15.000.000,00	/
1.05.10501.40.10	Pelaksanaan Apel Siaga	Indikator : Terlaksananya Apel siaga Sasaran : Anggota Satlinmas		75.000.000,00	0,00	0,00	75.000.000,00	75.000.000,00	
	01 Belanja Pelaksanaan Apel Siaga Pemilu/Pilkada 2020	1 Tahun 75.000.000,00		75.000.000,00	0,00	0,00	75.000.000,00	75.000.000,00	/
1.05.10501.49	Program Penegakan Hukum Peraturan Perundang-undangan Daerah			147.378.120,00	0,00	0,00	147.378.120,00	147.378.120,00	
1.05.10501.49.01	Pembinaan, Pengawasan dan Penyuluhan Perda	Indikator : Jumlah Plang larangan Penegakan Perda Sasaran : Masyarakat Perorangan dan Badan Usaha		22.750.000,00	0,00	0,00	22.750.000,00	22.750.000,00	
	01 Pembinaan, Pengawasan dan Penyuluhan Perda/Perkada	1 Tahun 22.750.000,00		22.750.000,00	0,00	0,00	22.750.000,00	22.750.000,00	/
1.05.10501.49.02	Operasional Penyelidikan dan Penyidikan Pelanggar Perda	Indikator : Terlaksananya Penyelidikan dan penyidikan pelanggar Perda/penyelesaian Pelanggaran Perda Sasaran : Pelanggar Perda		23.426.000,00	0,00	0,00	23.426.000,00	23.426.000,00	
	01 Operasional Penyelidikan dan Penyidikan Pelanggar Perda/Perkada	1 Tahun 23.426.000,00		23.426.000,00	0,00	0,00	23.426.000,00	23.426.000,00	/
1.05.10501.49.03	Koordinasi dengan Aparat Penegak Hukum dalam Penegakan Peraturan Daerah	Indikator : Terlaksananya Koordinasi dengan aparat Penegak Hukum dalam Penegakan Perda/Perkada Sasaran : Aparat Penegak Perda		17.980.000,00	0,00	0,00	17.980.000,00	17.980.000,00	
	01 Koordinasi dengan Aparat Penegak Hukum dalam Penegakan Perda/Perkada	1 ls 17.980.000,00		17.980.000,00	0,00	0,00	17.980.000,00	17.980.000,00	/
1.05.10501.49.04	Penegakan Pelanggaran Perda	Indikator : Terlaksananya Penertiban Pelanggar Perda/Perkada Sasaran : Masyarakat Perorangan dan Badan Usaha		60.000.000,00	0,00	0,00	60.000.000,00	60.000.000,00	
	01 Penegakan Pelanggaran Perda/Perkada	1 Tahun 60.000.000,00		60.000.000,00	0,00	0,00	60.000.000,00	60.000.000,00	/
1.05.10501.49.05	Penyusunan Perda	Indikator : Tersedianya Produk Hukum tentang Ketertiban Umum Sasaran : Peraturan Daerah		23.222.120,00	0,00	0,00	23.222.120,00	23.222.120,00	

PROGRAM KEGIATAN		INDIKATOR KINERJA DAN KELOMPOK SASARAN KEGIATAN			PAGU INDIKATIF TAHUN 2020				PRAKIRAAN MAJU	LOKASI
					DAU	DAK	PAD	JUMLAH		
05	Penyusunan Peraturan Daerah	1	Tahun	23.222.120,00	23.222.120,00	0,00	0,00	23.222.120,00	23.222.120,00	/

PROGRAM KEGIATAN		INDIKATOR KINERJA DAN KELOMPOK SASARAN KEGIATAN	PAGU INDIKATIF TAHUN 2020				PRAKIRAAN MAJU	LOKASI
			DAU	DAK	PAD	JUMLAH		
10502	BADAN PENANGGULANGAN BENCANA DAERAH		2.400.000.000,00	0,00	0,00	2.400.000.000,00	2.400.000.000,00	
1.05	KETENTERAMAN, KETERTIBAN UMUM DAN PERLINDUNGAN MASYARAKAT		2.400.000.000,00	0,00	0,00	2.400.000.000,00	2.400.000.000,00	
1.05.10502.01	PROGRAM PELAYANAN ADMINISTRASI PERKANTORAN		452.400.000,00	0,00	0,00	452.400.000,00	452.400.000,00	
1.05.10502.01.01	Penyediaan jasa surat menyurat	Indikator : Jumlah Benda Pos yang tersedia Sasaran : Unsur Pelaksana BPBD Kab. Sambas	1.500.000,00	0,00	0,00	1.500.000,00	1.500.000,00	
	01 Penyediaan jasa surat menyurat	1 Tahun 1.500.000,00	1.500.000,00	0,00	0,00	1.500.000,00	1.500.000,00	/
1.05.10502.01.02	Penyediaan jasa komunikasi, sumber daya air dan listrik	Indikator : Tersedianya Jasa Listrik, Air dan Telekomunikasi/Internet Sasaran : Unsur Pelaksana BPBD Kab. Sambas	42.000.000,00	0,00	0,00	42.000.000,00	42.000.000,00	
	02 Penyediaan jasa komunikasi, sumber daya air dan listrik	1 Tahun 42.000.000,00	42.000.000,00	0,00	0,00	42.000.000,00	42.000.000,00	/
1.05.10502.01.06	Penyediaan jasa pemeliharaan dan perizinan kendaraan dinas/operasional	Indikator : Jumlah Kendaraan Dinas/operasional yang tersedia Sasaran : Kendaraan Dinas/Operasional Kantor	5.000.000,00	0,00	0,00	5.000.000,00	5.000.000,00	
	06 Penyediaan jasa pemeliharaan dan perizinan kendaraan dinas/operasional	1 Tahun 5.000.000,00	5.000.000,00	0,00	0,00	5.000.000,00	5.000.000,00	/
1.05.10502.01.07	Penyediaan jasa administrasi keuangan	Indikator : Jumlah Pengelola Keuangan OPD Sasaran : Pengelola Keuangan OPD	53.000.000,00	0,00	0,00	53.000.000,00	53.000.000,00	
	07 Penyediaan jasa administrasi keuangan	1 Tahun 53.000.000,00	53.000.000,00	0,00	0,00	53.000.000,00	53.000.000,00	/
1.05.10502.01.08	Penyediaan jasa kebersihan kantor	Indikator : Jumlah Peralatan Kebersihan dan Bahan Pembersih yang Tersedia Sasaran : Peralatan Kebersihan dan Bahan Pembersih	5.000.000,00	0,00	0,00	5.000.000,00	5.000.000,00	
	08 Penyediaan jasa kebersihan kantor	1 Tahun 5.000.000,00	5.000.000,00	0,00	0,00	5.000.000,00	5.000.000,00	/
1.05.10502.01.10	Penyediaan Alat Tulis Kantor	Indikator : Jumlah Alat tulis Kantor yang Tersedia Sasaran : Unsur Pelaksana BPBD Kab. Sambas	41.599.755,00	0,00	0,00	41.599.755,00	41.599.755,00	
	10 Penyediaan Alat Tulis Kantor	1 Tahun 41.599.755,00	41.599.755,00	0,00	0,00	41.599.755,00	41.599.755,00	/
1.05.10502.01.11	Penyediaan barang cetakan dan penggandaan	Indikator : Jumlah Barang Penggandaan dan Cetakan yang Tersedia Sasaran : Unsur Pelaksana BPBD Kab. Sambas	32.800.245,00	0,00	0,00	32.800.245,00	32.800.245,00	
	11 Penyediaan barang cetakan dan penggandaan	1 Tahun 32.800.245,00	32.800.245,00	0,00	0,00	32.800.245,00	32.800.245,00	/
1.05.10502.01.12	Penyediaan komponen instalasi listrik/penerangan bangunan kantor	Indikator : Jumlah Peralatan Listrik dan Elektronik yang Tersedia Sasaran : Kelengkapan Gedung Kantor	5.000.000,00	0,00	0,00	5.000.000,00	5.000.000,00	
	12 Penyediaan komponen instalasi listrik/penerangan bangunan kantor	1 Tahun 5.000.000,00	5.000.000,00	0,00	0,00	5.000.000,00	5.000.000,00	/

PROGRAM KEGIATAN		INDIKATOR KINERJA DAN KELOMPOK SASARAN KEGIATAN			PAGU INDIKATIF TAHUN 2020				PRAKIRAAN MAJU	LOKASI
					DAU	DAK	PAD	JUMLAH		
1.05.10502.01.15	Penyediaan bahan bacaan dan peraturan perundang-undangan	Indikator : Jenis Bahan Bacaan yang Tersedia Sasaran : Administrasi Perkantoran			1.500.000,00	0,00	0,00	1.500.000,00	1.500.000,00	
	15 Penyediaan bahan bacaan dan peraturan perundang-undangan	1 Tahun	1.500.000,00		1.500.000,00	0,00	0,00	1.500.000,00	1.500.000,00	/
1.05.10502.01.17	Penyediaan makanan dan minuman	Indikator : Tersedianya Makanan dan Minuman Rapat Sasaran : Unsur Pelaksana BPBD Kab. Sambas			30.000.000,00	0,00	0,00	30.000.000,00	30.000.000,00	
	17 Penyediaan makanan dan minuman	1 Tahun	30.000.000,00		30.000.000,00	0,00	0,00	30.000.000,00	30.000.000,00	/
1.05.10502.01.18	Koordinasi dan Konsultasi ke Luar Daerah	Indikator : Jumlah Kegiatan Luar Daerah yang Terlaksana Sasaran : Unsur Pelaksana BPBD Kab. Sambas			170.000.000,00	0,00	0,00	170.000.000,00	170.000.000,00	
	18 Koordinasi dan Konsultasi ke Luar Daerah	1 Tahun	170.000.000,00		170.000.000,00	0,00	0,00	170.000.000,00	170.000.000,00	/
1.05.10502.01.19	Koordinasi dan Konsultasi ke Dalam Daerah	Indikator : Jumlah Rapat, Koordinasi dan Monitoring yang Terlaksana Sasaran : Unsur Pelaksana BPBD Kab. Sambas			60.000.000,00	0,00	0,00	60.000.000,00	60.000.000,00	
	19 Koordinasi dan Konsultasi ke Dalam Daerah	1 Tahun	60.000.000,00		60.000.000,00	0,00	0,00	60.000.000,00	60.000.000,00	/
1.05.10502.01.84	Penyediaan spanduk/baliho	Indikator : Jumlah spanduk/Baliho yang Tersedia Sasaran : Pelayanan Administrasi Perkantoran			5.000.000,00	0,00	0,00	5.000.000,00	5.000.000,00	
	84 Penyediaan spanduk/baliho	1 Tahun	5.000.000,00		5.000.000,00	0,00	0,00	5.000.000,00	5.000.000,00	/
1.05.10502.02	Program Peningkatan Sarana dan Prasarana Aparatur				266.100.000,00	0,00	0,00	266.100.000,00	266.100.000,00	
1.05.10502.02.10	Pengadaan mebeleur	Indikator : Jumlah Meubeleur yang Tersedia Sasaran : Unsur Pelaksana BPBD Kab. Sambas			40.000.000,00	0,00	0,00	40.000.000,00	40.000.000,00	
	10 Pengadaan mebeleur	1 Tahun	40.000.000,00		40.000.000,00	0,00	0,00	40.000.000,00	40.000.000,00	/
1.05.10502.02.11	Pengadaan Komputer	Indikator : Jumlah Pengadaan dan Perlengkapan Komputer yang Tersedia Sasaran : Unsur Pelaksana BPBD Kab. Sambas			31.100.000,00	0,00	0,00	31.100.000,00	31.100.000,00	
	11 Pengadaan Komputer	1 Kegiatan	31.100.000,00		31.100.000,00	0,00	0,00	31.100.000,00	31.100.000,00	/
1.05.10502.02.15	Pemeliharaan Rutin/Berkala Peralatan dan Perlengkapan Kantor	Indikator : Jumlah Peralatan dan Perlengkapan Kantor yang Terpelihara Sasaran : Peningkatan Sarana dan Prasarana Aparatur			5.000.000,00	0,00	0,00	5.000.000,00	5.000.000,00	
	15 Pemeliharaan Rutin/Berkala Peralatan dan Perlengkapan Kantor	1 Tahun	5.000.000,00		5.000.000,00	0,00	0,00	5.000.000,00	5.000.000,00	/
1.05.10502.02.22	Pemeliharaan rutin/berkala gedung kantor	Indikator : Jumlah Gedung Kantor yang Terpelihara Sasaran : Sarana dan Prasarana Aparatur			100.000.000,00	0,00	0,00	100.000.000,00	100.000.000,00	
	22 Pemeliharaan rutin/berkala gedung kantor	1 Tahun	100.000.000,00		100.000.000,00	0,00	0,00	100.000.000,00	100.000.000,00	/

PROGRAM KEGIATAN		INDIKATOR KINERJA DAN KELOMPOK SASARAN KEGIATAN			PAGU INDIKATIF TAHUN 2020				PRAKIRAAN MAJU	LOKASI
					DAU	DAK	PAD	JUMLAH		
1.05.10502.02.24	Pemeliharaan rutin/berkala kendaraan dinas/operasional	Indikator : Jumlah Kendaraan Dinas/operasional yang tersedia Sasaran : Peningkatan Sarana dan Prasarana Aparatur			25.000.000,00	0,00	0,00	25.000.000,00	25.000.000,00	
		Target : 2 Unit Kendaraan Dinas/Operasional								
24	Pemeliharaan rutin/berkala kendaraan dinas/operasional	1	Tahun	25.000.000,00	25.000.000,00	0,00	0,00	25.000.000,00	25.000.000,00	/
1.05.10502.02.29	Pemeliharaan rutin/berkala mebeleur	Indikator : Jumlah Mebeleur yang Terpelihara Sasaran : BPBD Kab. Sambas			5.000.000,00	0,00	0,00	5.000.000,00	5.000.000,00	
		Target : 3 Jenis								
29	Pemeliharaan rutin/berkala mebeleur	1	Tahun	5.000.000,00	5.000.000,00	0,00	0,00	5.000.000,00	5.000.000,00	/
1.05.10502.02.30	Pemeliharaan Rutin/ Berkala Komputer	Indikator : Jumlah Komputer yang Terpelihara Sasaran : Peningkatan Sarana dan Prasarana Aparatur			5.000.000,00	0,00	0,00	5.000.000,00	5.000.000,00	
		Target : 6 Unit								
30	Pemeliharaan Rutin/ Berkala Komputer	1	Tahun	5.000.000,00	5.000.000,00	0,00	0,00	5.000.000,00	5.000.000,00	/
1.05.10502.02.92	Pengadaan Peralatan dan Perlengkapan kantor	Indikator : Jumlah Peralatan dan Perlengkapan Kantor yang Terpelihara Sasaran : Sarana dan Prasarana Aparatur			55.000.000,00	0,00	0,00	55.000.000,00	55.000.000,00	
		Target : 7 Unit								
92	Pengadaan Peralatan dan Perlengkapan kantor	1	Tahun	55.000.000,00	55.000.000,00	0,00	0,00	55.000.000,00	55.000.000,00	/
1.05.10502.05	PROGRAM PENINGKATAN KAPASITAS SUMBER DAYA APARATUR				80.000.000,00	0,00	0,00	80.000.000,00	80.000.000,00	
1.05.10502.05.17	Pendidikan dan Pelatihan Peningkatan Kapasitas Sumber Daya Aparatur	Indikator : Jumlah Diklat Teknis Aparatur yang Terlaksana Sasaran : Unsur Pelaksana BPBD Kab. Sambas			80.000.000,00	0,00	0,00	80.000.000,00	80.000.000,00	
		Target : 6 Kali								
17	Pendidikan dan Pelatihan Peningkatan Kapasitas Sumber Daya Aparatur	1	Tahun	80.000.000,00	80.000.000,00	0,00	0,00	80.000.000,00	80.000.000,00	/
1.05.10502.06	PROGRAM PENINGKATAN PENGEMBANGAN SISTEM PELAPORAN CAPAIAN KINERJA DAN KEUANGAN				21.500.000,00	0,00	0,00	21.500.000,00	21.500.000,00	
1.05.10502.06.02	Penyusunan Laporan Keuangan Semesteran SKPD	Indikator : Laporan Keuangan OPD yang Tersedia Sasaran : Tersusunnya Laporan Keuangan Semesteran OPD			3.000.000,00	0,00	0,00	3.000.000,00	3.000.000,00	
		Target : 1 Buah Laporan								
02	Penyusunan Laporan Keuangan Semesteran SKPD	1	Kegiatan	3.000.000,00	3.000.000,00	0,00	0,00	3.000.000,00	3.000.000,00	/
1.05.10502.06.03	Penyusunan Laporan Keuangan Akhir Tahun SKPD	Indikator : Laporan Keuangan Akhir Tahun OPD yang Tersedia Sasaran : Tersedianya Data Keuangan OPD			6.000.000,00	0,00	0,00	6.000.000,00	6.000.000,00	
		Target : 1 Buah Laporan								
03	Penyusunan Laporan Keuangan Akhir Tahun SKPD	1	Kegiatan	6.000.000,00	6.000.000,00	0,00	0,00	6.000.000,00	6.000.000,00	/
1.05.10502.06.16	Penyusunan LAKIP OPD	Indikator : Laporan Akuntabilitas Kinerja yang Tersedia Sasaran : Laporan Akuntabilitas Kinerja			2.500.000,00	0,00	0,00	2.500.000,00	2.500.000,00	
		Target : 1 Buah Laporan								
16	Penyusunan LAKIP OPD	1	Kegiatan	2.500.000,00	2.500.000,00	0,00	0,00	2.500.000,00	2.500.000,00	/

PROGRAM KEGIATAN		INDIKATOR KINERJA DAN KELOMPOK SASARAN KEGIATAN		PAGU INDIKATIF TAHUN 2020				PRAKIRAAN MAJU	LOKASI
				DAU	DAK	PAD	JUMLAH		
1.05.10502.06.46	Penyusunan pelaporan LPPD dan LKPJ	Indikator : Laporan LPPD dan LKPJ yang Tersedia Sasaran : Laporan LPPD dan LKPJ		2.500.000,00	0,00	0,00	2.500.000,00	2.500.000,00	
		Target : 1 Buah Laporan							
46	Penyusunan pelaporan LPPD dan LKPJ	1 Kegiatan	2.500.000,00	2.500.000,00	0,00	0,00	2.500.000,00	2.500.000,00	/
1.05.10502.06.49	Penyusunan Laporan SPM	Indikator : Laporan SPM yang Tersedia Sasaran : Unsur Pelaksana BPBD Kab. Sambas		2.500.000,00	0,00	0,00	2.500.000,00	2.500.000,00	
		Target : 1 Buah Laporan							
49	Penyusunan Laporan SPM	1 Kegiatan	2.500.000,00	2.500.000,00	0,00	0,00	2.500.000,00	2.500.000,00	/
1.05.10502.06.51	Pelaksanaan dan Evaluasi Reformasi Birokrasi Perangkat Daerah	Indikator : Terlaksananya Evaluasi Reformasi Birokrasi Perangkat Daerah Sasaran : BPBD Kab. Sambas		5.000.000,00	0,00	0,00	5.000.000,00	5.000.000,00	
		Target : 5 kali							
51	Pelaksanaan dan Evaluasi Reformasi Birokrasi Perangkat Daerah	1 Kegiatan	5.000.000,00	5.000.000,00	0,00	0,00	5.000.000,00	5.000.000,00	/
1.05.10502.07	Program Penyusunan Rencana Kerja SKPD			35.000.000,00	0,00	0,00	35.000.000,00	35.000.000,00	
1.05.10502.07.01	Penyusunan Rencana Kerja SKPD	Indikator : Penyusunan Dokumen Renja yang Terlaksana Sasaran : Dokumen Renja OPD		5.000.000,00	0,00	0,00	5.000.000,00	5.000.000,00	
		Target : 1 Buah Dokumen							
01	Penyusunan Rencana Kerja SKPD	1 Tahun	5.000.000,00	5.000.000,00	0,00	0,00	5.000.000,00	5.000.000,00	/
1.05.10502.07.05	Monitoring, Evaluasi dan Pelaporan	Indikator : Monitoring dan Evaluasi Kegiatan yang Terlaksana Sasaran : Terlaksananya Monitoring dan Evaluasi Kegiatan		30.000.000,00	0,00	0,00	30.000.000,00	30.000.000,00	
		Target : 1 Buah Laporan							
05	Monitoring, Evaluasi dan Pelaporan	1 Tahun	30.000.000,00	30.000.000,00	0,00	0,00	30.000.000,00	30.000.000,00	/
1.05.10502.10	PROGRAM PUBLIKASI PEMBANGUNAN DAERAH			40.000.000,00	0,00	0,00	40.000.000,00	40.000.000,00	
1.05.10502.10.01	Publikasi Kegiatan Pembangunan Daerah	Indikator : Keikutsertaan OPD dalam Pameran Pembangunan Sasaran : Pelaksanaan Pameran Pembangunan		40.000.000,00	0,00	0,00	40.000.000,00	40.000.000,00	
		Target : 1 Kegiatan							
01	Publikasi Kegiatan Pembangunan Daerah	1 Kegiatan	40.000.000,00	40.000.000,00	0,00	0,00	40.000.000,00	40.000.000,00	/
1.05.10502.35	PROGRAM PENYELENGGARAAN PENANGGULANGAN BENCANA PADA TAHAP PRABENCANA			200.000.000,00	0,00	0,00	200.000.000,00	200.000.000,00	
1.05.10502.35.03	Kegiatan Bina Masyarakat Persiapan Desa Tangguh Bencana	Indikator : Jumlah Desa Tangguh Bencana Sasaran : Unsur Pelaksana BPBD Kab. Sambas		200.000.000,00	0,00	0,00	200.000.000,00	200.000.000,00	
		Target : 18 Desa							
03	Kegiatan Bina Masyarakat Persiapan Desa Tangguh Bencana	1 Kegiatan	200.000.000,00	200.000.000,00	0,00	0,00	200.000.000,00	200.000.000,00	/
1.05.10502.39	PROGRAM PENANGANAN PASCA BENCANA			305.000.000,00	0,00	0,00	305.000.000,00	305.000.000,00	

PROGRAM KEGIATAN		INDIKATOR KINERJA DAN KELOMPOK SASARAN KEGIATAN	PAGU INDIKATIF TAHUN 2020				PRAKIRAAN MAJU	LOKASI
			DAU	DAK	PAD	JUMLAH		
1.05.10502.39.02	Fasilitasi Kajian Kebutuhan Pasca Bencana	Indikator : Pelatihan Kajian Kebutuhan Pasca Bencana yang Terlaksana Sasaran : Daerah yang sering terdampak bencana	80.000.000,00	0,00	0,00	80.000.000,00	80.000.000,00	
	02 Fasilitasi Kajian Kebutuhan Pasca Bencana	1 Tahun 80.000.000,00	80.000.000,00	0,00	0,00	80.000.000,00	80.000.000,00	/
1.05.10502.39.07	Pendataan Kerusakan dan Kerugian Pasca Bencana	Indikator : Data Lokasi Kerusakan dan Kerugian Pasca Bencana yang Tersedia Sasaran : Daerah Pasca Bencana	75.000.000,00	0,00	0,00	75.000.000,00	75.000.000,00	
	07 Pendataan Kerusakan dan Kerugian Pasca Bencana	1 Tahun 75.000.000,00	75.000.000,00	0,00	0,00	75.000.000,00	75.000.000,00	/
1.05.10502.39.08	Fasilitasi Peningkatan Peran Serta Dunia Usaha dan Masyarakat terhadap Kerusakan Akibat Bencana	Indikator : Sosialisasi eningkatan Peran Serta Masyarakat dalam Penanggulangan Bencana Sasaran : Daerah Pasca Bencana	70.000.000,00	0,00	0,00	70.000.000,00	70.000.000,00	
	08 Fasilitasi Peningkatan Peran Serta Dunia Usaha dan Masyarakat terhadap Kerusakan Akibat Bencana	1 Tahun 70.000.000,00	70.000.000,00	0,00	0,00	70.000.000,00	70.000.000,00	/
1.05.10502.39.09	Pemulihan Penghidupan Masyarakat	Indikator : Pemulihan Penghidupan Masyarakat yang Terlaksana Sasaran : Daerah Pasca Bencana	80.000.000,00	0,00	0,00	80.000.000,00	80.000.000,00	
	09 Pemulihan Penghidupan Masyarakat	1 Tahun 80.000.000,00	80.000.000,00	0,00	0,00	80.000.000,00	80.000.000,00	/
1.05.10502.43	Program Peningkatan Kesiagaan dan Pencegahan Bahaya Kebakaran		700.000.000,00	0,00	0,00	700.000.000,00	700.000.000,00	
1.05.10502.43.03	Pemberdayaan Masyarakat / Relawan Kebakaran	Indikator : Jumlah Warga dan Relawan yang Diberdayakan Sasaran : Masyarakat / Relawan Kebakaran	66.306.770,00	0,00	0,00	66.306.770,00	66.306.770,00	
	03 Pemberdayaan Masyarakat / Relawan Kebakaran	1 Tahun 66.306.770,00	66.306.770,00	0,00	0,00	66.306.770,00	66.306.770,00	/
1.05.10502.43.05	Pencegahan dan pengendalian bahaya kebakaran	Indikator : Tersedianya Kelengkapan Keselamatan dan Perlindungan Terhadap aBahaya Kebakaran Sasaran : BPBD Kab. Sambas	197.489.230,00	0,00	0,00	197.489.230,00	197.489.230,00	
	05 Pencegahan dan pengendalian bahaya kebakaran	1 Kegiatan 197.489.230,00	197.489.230,00	0,00	0,00	197.489.230,00	197.489.230,00	/
1.05.10502.43.08	Pengadaan Sarana dan Prasarana Pemadam Kebakaran	Indikator : Jumlah Peralatan Pemadam Kebakaran yang Tersedia Sasaran : BPBD Kab. Sambas	436.204.000,00	0,00	0,00	436.204.000,00	436.204.000,00	
	08 Pengadaan Sarana dan Prasarana Pemadam Kebakaran	1 Kegiatan 436.204.000,00	436.204.000,00	0,00	0,00	436.204.000,00	436.204.000,00	/
1.05.10502.48	Program Penanganan Darurat Bencana, Logistik dan Peralatan		300.000.000,00	0,00	0,00	300.000.000,00	300.000.000,00	
1.05.10502.48.01	Respon Cepat Darurat Bencana	Indikator : Jumlah Laporan Informasi Awal Kebencanaan Sasaran : -	50.000.000,00	0,00	0,00	50.000.000,00	50.000.000,00	
	01 Respon Cepat Darurat Bencana	1 Tahun 50.000.000,00	50.000.000,00	0,00	0,00	50.000.000,00	50.000.000,00	/

PROGRAM KEGIATAN		INDIKATOR KINERJA DAN KELOMPOK SASARAN KEGIATAN		PAGU INDIKATIF TAHUN 2020				PRAKIRAAN MAJU	LOKASI
				DAU	DAK	PAD	JUMLAH		
1.05.10502.48.02	Aktivasi Sistem Komando Penanganan Darurat Bencana	Indikator : Aktivasi Status Keadaan Darurat Bencana yang Tersedia Sasaran : -		25.000.000,00	0,00	0,00	25.000.000,00	25.000.000,00	
	02 Aktivasi Sistem Komando Penanganan Darurat Bencana	1 Tahun 25.000.000,00		25.000.000,00	0,00	0,00	25.000.000,00	25.000.000,00	/
1.05.10502.48.03	Pencarian, Pertolongan, dan Evakuasi Korban Bencana	Indikator : Laporan Pelaksanaan Kegiatan Pencarian, Pertolongan, dan Evakuasi Korban bagi Korban Bencana yang Tersedia Sasaran : -		30.000.000,00	0,00	0,00	30.000.000,00	30.000.000,00	
	03 Pencarian, Pertolongan, dan Evakuasi Korban Bencana	1 Tahun 30.000.000,00		30.000.000,00	0,00	0,00	30.000.000,00	30.000.000,00	/
1.05.10502.48.04	Pengelolaan Peralatan Penyelenggaraan Penanggulangan Bencana dan Logistik	Indikator : Jumlah Pengiriman Peralatan dan Penataan Alat Bencana Sasaran : Peralatan Penanggulangan Bencana		60.000.000,00	0,00	0,00	60.000.000,00	60.000.000,00	
	04 Pengelolaan Peralatan Penyelenggaraan Penanggulangan Bencana	1 Tahun 60.000.000,00		60.000.000,00	0,00	0,00	60.000.000,00	60.000.000,00	/
1.05.10502.48.05	Manajemen Kelola Logistik	Indikator : Laporan Manajemen Logistik yang Tersedia Sasaran : Logistik dan Peralatan Penanggulangan Bencana		60.000.000,00	0,00	0,00	60.000.000,00	60.000.000,00	
	05 Manajemen Kelola Logistik	1 Tahun 60.000.000,00		60.000.000,00	0,00	0,00	60.000.000,00	60.000.000,00	/
1.05.10502.48.06	Pengeralahan Distribusi Bantuan pada Masyarakat Terdampak	Indikator : Jumlah Bantuan Logistik pada Masyarakat yang Terdampak Sasaran : Masyarakat Terdampak		45.000.000,00	0,00	0,00	45.000.000,00	45.000.000,00	
	06 Pengeralahan Distribusi Bantuan pada Masyarakat Terdampak	1 Tahun 45.000.000,00		45.000.000,00	0,00	0,00	45.000.000,00	45.000.000,00	/
1.05.10502.48.07	Rakor Penanganan Darurat Bencana	Indikator : Jumlah Rapat Koordinasi Penanganan Bencana Sasaran : -		30.000.000,00	0,00	0,00	30.000.000,00	30.000.000,00	
	07 Rakor Penanganan Darurat Bencana	1 Tahun 30.000.000,00		30.000.000,00	0,00	0,00	30.000.000,00	30.000.000,00	/

PROGRAM KEGIATAN		INDIKATOR KINERJA DAN KELOMPOK SASARAN KEGIATAN	PAGU INDIKATIF TAHUN 2020				PRAKIRAAN MAJU	LOKASI
			DAU	DAK	PAD	JUMLAH		
10601	DINAS SOSIAL, PEMBERDAYAAN MASYARAKAT DAN DESA		6.286.261.028,00	67.905.000,00	0,00	6.354.166.028,00	6.354.166.028,00	
	1.06	SOSIAL	3.150.760.528,00	67.905.000,00	0,00	3.218.665.528,00	3.218.665.528,00	
1.06.10601.01	PROGRAM PELAYANAN ADMINISTRASI PERKANTORAN		946.386.028,00	0,00	0,00	946.386.028,00	946.386.028,00	
1.06.10601.01.01	Penyediaan jasa surat menyurat	Indikator : Jumlah surat/dokumen yang bermaterai Sasaran : Materai	1.500.000,00	0,00	0,00	1.500.000,00	1.500.000,00	
	01 - Materai Rp. 3000	100 Buah 3.000,00	300.000,00	0,00	0,00	300.000,00	300.000,00	/
	02 - Materai Rp 6000	200 Buah 6.000,00	1.200.000,00	0,00	0,00	1.200.000,00	1.200.000,00	/
1.06.10601.01.02	Penyediaan jasa komunikasi, sumber daya air dan listrik	Indikator : Tersedianya jasa komunikasi, sumber daya air dan listrik Sasaran : Jasa Komunikasi, Sumber Daya Air dan Listrik	30.523.028,00	0,00	0,00	30.523.028,00	30.523.028,00	
	01 Belanja Air	1 Tahun 1.500.000,00	1.500.000,00	0,00	0,00	1.500.000,00	1.500.000,00	/
	02 Belanja Listrik	1 Tahun 20.973.028,00	20.973.028,00	0,00	0,00	20.973.028,00	20.973.028,00	/
	03 Belanja Telepon dan Internet/Fax	1 Tahun 8.050.000,00	8.050.000,00	0,00	0,00	8.050.000,00	8.050.000,00	/
1.06.10601.01.06	Penyediaan jasa pemeliharaan dan perizinan kendaraan dinas/operasional	Indikator : Jumlah kendaraan dinas roda 4 yang diperpanjang masa berlakunya Sasaran : Jasa Perizinan (STNK) Kendaraan Dinas/Operasional	1.420.000,00	0,00	0,00	1.420.000,00	1.420.000,00	
	01 Belanja Pajak/ Perpanjangan Masa STNK Kendaraan Dinas Roda Empat	1 Unit 1.420.000,00	1.420.000,00	0,00	0,00	1.420.000,00	1.420.000,00	/
1.06.10601.01.07	Penyediaan jasa administrasi keuangan	Indikator : Jumlah jasa asn yang tersedia untuk administrasi keuangan, aset, gaji, perencanaan, ppk dan pptk Sasaran : Jasa administrasi pejabat pengelola keuangan, jasa perencanaan, jasa aset, jasa gaji, dan pptk	90.600.000,00	0,00	0,00	90.600.000,00	90.600.000,00	
	01 Honorarium Pejabat Pengelola Keuangan dan Aset, PPTK, dan Gaji	1 Tahun 90.600.000,00	90.600.000,00	0,00	0,00	90.600.000,00	90.600.000,00	/
1.06.10601.01.10	Penyediaan Alat Tulis Kantor	Indikator : Ketersediaan Alat Tulis Kantor Sasaran : Alat Tulis Kantor	25.000.000,00	0,00	0,00	25.000.000,00	25.000.000,00	
	01 Belanja ATK	1 Tahun 25.000.000,00	25.000.000,00	0,00	0,00	25.000.000,00	25.000.000,00	/
1.06.10601.01.11	Penyediaan barang cetakan dan penggandaan	Indikator : Tersedianya barang cetakan dan penggandaan Sasaran : Barang Cetak dan Penggandaan	30.000.000,00	0,00	0,00	30.000.000,00	30.000.000,00	
	01 Belanja Cetak	1 Tahun 17.000.000,00	17.000.000,00	0,00	0,00	17.000.000,00	17.000.000,00	/
	02 Belanja Penggandaan	1 Tahun 13.000.000,00	13.000.000,00	0,00	0,00	13.000.000,00	13.000.000,00	/

PROGRAM KEGIATAN		INDIKATOR KINERJA DAN KELOMPOK SASARAN KEGIATAN		PAGU INDIKATIF TAHUN 2020				PRAKIRAAN MAJU	LOKASI
				DAU	DAK	PAD	JUMLAH		
1.06.10601.01.12	Penyediaan komponen instalasi listrik/penerangan bangunan kantor	Indikator : Periode ketersediaan Peralatan Listrik dan Elektorik Sasaran : Penerangan bangunan kantor		8.000.000,00	0,00	0,00	8.000.000,00	8.000.000,00	
	01 Belanja alat listrik (lampu Pijar, Sakelar, Kabel dll)	1 Tahun 8.000.000,00		8.000.000,00	0,00	0,00	8.000.000,00	8.000.000,00	/
1.06.10601.01.15	Penyediaan bahan bacaan dan peraturan perundang-undangan	Indikator : Tersedianya bahan bacaan Sasaran : Bahan bacaan berupa koran/surat kabar		7.200.000,00	0,00	0,00	7.200.000,00	7.200.000,00	
	01 Belanja Surat Kabar/Bahan Bacaan Lainnya	1 Tahun 7.200.000,00		7.200.000,00	0,00	0,00	7.200.000,00	7.200.000,00	/
1.06.10601.01.17	Penyediaan makanan dan minuman	Indikator : Tersedianya makanan dan minuman rapat Sasaran : Makanan dan minuman rapat		35.000.000,00	0,00	0,00	35.000.000,00	35.000.000,00	
	01 Makanan dan Minuman Rapat	875 Porsi 40.000,00		35.000.000,00	0,00	0,00	35.000.000,00	35.000.000,00	/
1.06.10601.01.18	Koordinasi dan Konsultasi ke Luar Daerah	Indikator : Terlaksananya koordinasi dan konsultasi ke luar daerah Sasaran : Koordinasi dan konsultasi luar daerah		250.000.000,00	0,00	0,00	250.000.000,00	250.000.000,00	
	01 Perjalanan Dinas Luar Daerah	1 Tahun 250.000.000,00		250.000.000,00	0,00	0,00	250.000.000,00	250.000.000,00	/
1.06.10601.01.19	Koordinasi dan Konsultasi ke Dalam Daerah	Indikator : Terlaksananya koordinasi dan konsultasi ke dalam daerah Sasaran : Koordinasi dan konsultasi dalam daerah		127.643.000,00	0,00	0,00	127.643.000,00	127.643.000,00	
	01 Perjalanan Dinas Dalam Daerah	1 LS 127.643.000,00		127.643.000,00	0,00	0,00	127.643.000,00	127.643.000,00	/
1.06.10601.01.21	Penyediaan Jasa Tenaga Teknis Perkantoran	Indikator : Tersedianya jasa tenaga honorer/ tidak tetap Sasaran : Jasa Tenaga Teknis Perkantoran, Jasa tenaga kebersihan Kantor, Jasa tenaga kebersihan makam pahlawan, Penjaga Malam		328.000.000,00	0,00	0,00	328.000.000,00	328.000.000,00	
	01 - Belanja Pegawai Honorer / Tidak Tetap (17 Orang)	1 Tahun 328.000.000,00		328.000.000,00	0,00	0,00	328.000.000,00	328.000.000,00	/
1.06.10601.01.84	Penyediaan spanduk/baliho	Indikator : Tersedianya spanduk/baliho dan Banner Sasaran : Spanduk/Baliho/Banner		3.500.000,00	0,00	0,00	3.500.000,00	3.500.000,00	
	01 Belanja dekorasi spanduk/baliho dan Banner	1 Tahun 3.500.000,00		3.500.000,00	0,00	0,00	3.500.000,00	3.500.000,00	/
1.06.10601.01.165	Penyediaan Peralatan Kebersihan Kantor	Indikator : Terpenuhinya kebutuhan peralatan dan bahan pembersih Sasaran : Kebersihan Kantor		8.000.000,00	0,00	0,00	8.000.000,00	8.000.000,00	
	01 Belanja peralatan kebersihan dan bahan pembersih	1 Tahun 8.000.000,00		8.000.000,00	0,00	0,00	8.000.000,00	8.000.000,00	/
1.06.10601.02	Program Peningkatan Sarana dan Prasarana Aparatur			560.022.100,00	0,00	0,00	560.022.100,00	560.022.100,00	
1.06.10601.02.03	Pembangunan gedung kantor	Indikator : Jumlah Gedung kantor yang dibangun Sasaran : Gedung kantor		253.000.000,00	0,00	0,00	253.000.000,00	253.000.000,00	
	01 Belanja Modal. Pembangunan Aula Kantor Tahap 2	1 Paket 234.980.000,00		234.980.000,00	0,00	0,00	234.980.000,00	234.980.000,00	/

PROGRAM KEGIATAN					INDIKATOR KINERJA DAN KELOMPOK SASARAN KEGIATAN		PAGU INDIKATIF TAHUN 2020				PRAKIRAAN MAJU	LOKASI
							DAU	DAK	PAD	JUMLAH		
	02	Belanja Honorarium Pejabat Pengadaan Barang dan Jasa	2	OB	600.000,00	1.200.000,00	0,00	0,00	1.200.000,00	1.200.000,00	/	
	03	Honorarium Pejabat Penerima Hasil Pekerjaan Barang dan Jasa	2	OB	250.000,00	500.000,00	0,00	0,00	500.000,00	500.000,00	/	
	04	Honorarium Pejabat Pembuat Komitmen	2	OB	510.000,00	1.020.000,00	0,00	0,00	1.020.000,00	1.020.000,00	/	
	05	Belanja Dokumen Tender	1	Paket	800.000,00	800.000,00	0,00	0,00	800.000,00	800.000,00	/	
	06	Belanja Jasa Perencanaan Pembangunan Aula Kantor Tahap 2	1	Paket	7.700.000,00	7.700.000,00	0,00	0,00	7.700.000,00	7.700.000,00	/	
	07	Belanja Jasa Pengawasan Pembangunan Aula Kantor Tahap 2	1	Paket	6.800.000,00	6.800.000,00	0,00	0,00	6.800.000,00	6.800.000,00	/	
1.06.10601.02.05	Pengadaan kendaraan dinas/operasional		Indikator : Jumlah Pengadaan Kendaraan Dinas Roda Dua Sasaran : Kendaraan Dinas Roda Dua			30.000.000,00	0,00	0,00	30.000.000,00	30.000.000,00		
	01	Belanja Modal Kendaraan Dinas Roda Dua	1	Unit	30.000.000,00	30.000.000,00	0,00	0,00	30.000.000,00	30.000.000,00	/	
1.06.10601.02.11	Pengadaan Komputer		Indikator : Jumlah pengadaan komputer/PC/Laptop dan Printer Sasaran : komputer/PC/Laptop dan Printer			42.916.000,00	0,00	0,00	42.916.000,00	42.916.000,00		
	01	Honorarium pejabat pengadaan barang dan jasa	1	OB	600.000,00	600.000,00	0,00	0,00	600.000,00	600.000,00	/	
	02	Honorarium pejabat penerima hasil pekerjaan barang dan jasa	1	OB	250.000,00	250.000,00	0,00	0,00	250.000,00	250.000,00	/	
	03	Honorarium Pejabat Pembuat Komitmen (PPK	1	OB	420.000,00	420.000,00	0,00	0,00	420.000,00	420.000,00	/	
	04	Belanja Modal pengadaan komputer/laptop	3	Unit	12.000.000,00	36.000.000,00	0,00	0,00	36.000.000,00	36.000.000,00	/	
	05	Belanja Modal Pengadaan Printer	2	Unit	2.000.000,00	4.000.000,00	0,00	0,00	4.000.000,00	4.000.000,00	/	
	06	Belanja Dokumen Tender	1	Paket	1.646.000,00	1.646.000,00	0,00	0,00	1.646.000,00	1.646.000,00	/	
1.06.10601.02.12	Pengadaan Alat-Alat Studio		Indikator : Jumlah pengadaan alat Sound System dan Perlengkapannya Sasaran : Alat-Alat Studio			10.000.000,00	0,00	0,00	10.000.000,00	10.000.000,00		
	01	Belanja Modal Sound System dan Perlengkapannya	1	Set	8.100.000,00	8.100.000,00	0,00	0,00	8.100.000,00	8.100.000,00	/	
	02	Honorarium Panitia/Pejabat Pengadaan Barang dan Jasa	1	OB	600.000,00	600.000,00	0,00	0,00	600.000,00	600.000,00	/	
	03	Honorarium Pejabat Penerima Hasil Pekerjaan Pengadaan Barang dan Jasa	1	OB	250.000,00	250.000,00	0,00	0,00	250.000,00	250.000,00	/	
	04	Honorarium Pejabat Pembuat Komitmen	1	OB	420.000,00	420.000,00	0,00	0,00	420.000,00	420.000,00	/	
	05	Belanja Dokumen Tender	1	Paket	630.000,00	630.000,00	0,00	0,00	630.000,00	630.000,00	/	
1.06.10601.02.22	Pemeliharaan rutin/berkala gedung kantor		Indikator : Tersedianya pemeliharaan rutin/berkala gedung kantor Sasaran : Pemeliharaan Gedung kantor			85.000.000,00	0,00	0,00	85.000.000,00	85.000.000,00		
	01	Belanja pemeliharaan gedung kantor	1	Tahun	85.000.000,00	85.000.000,00	0,00	0,00	85.000.000,00	85.000.000,00	/	
1.06.10601.02.24	Pemeliharaan rutin/berkala kendaraan dinas/operasional		Indikator : Tersedianya pemeliharaan rutin/berkala kendaraan dinas Sasaran : Kendaraan Dinas Roda 4			24.000.000,00	0,00	0,00	24.000.000,00	24.000.000,00		
	01	Belanja BBM, Oli dan Suku Cadang	1	Tahun	24.000.000,00	24.000.000,00	0,00	0,00	24.000.000,00	24.000.000,00	/	

PROGRAM KEGIATAN		INDIKATOR KINERJA DAN KELOMPOK SASARAN KEGIATAN	PAGU INDIKATIF TAHUN 2020				PRAKIRAAN MAJU	LOKASI
			DAU	DAK	PAD	JUMLAH		
1.06.10601.02.26	Pemeliharaan rutin/berkala perlengkapan gedung kantor	Indikator : Periode ketersediaan dana pemeliharaan rutin/berkala perlengkapan gedung kantor Sasaran : perlengkapan gedung kantor Target : 12 Bulan	10.000.000,00	0,00	0,00	10.000.000,00	10.000.000,00	
	01 Belanja Perawatan AC, Sofa, Kursi dan Perlengkapan Lainnya	1 Tahun 10.000.000,00	10.000.000,00	0,00	0,00	10.000.000,00	10.000.000,00	/
1.06.10601.02.30	Pemeliharaan Rutin/ Berkala Komputer	Indikator : Tersedianya pemeliharaan komputer/PC/Laptop, Printer dan Infokus Sasaran : komputer/PC/Laptop, Printer dan Infokus Target : 12 Bulan	8.500.000,00	0,00	0,00	8.500.000,00	8.500.000,00	
	01 Belanja perawatan komputer/PC/Laptop, printer dan infokus	1 Tahun 8.500.000,00	8.500.000,00	0,00	0,00	8.500.000,00	8.500.000,00	/
1.06.10601.02.31	Pemeliharaan Rutin/Berkala Pagar Kantor	Indikator : Jumlah pemeliharaan pagar kantor Sasaran : Sarana Prasarana Kantor Target : 1 Paket	20.406.100,00	0,00	0,00	20.406.100,00	20.406.100,00	
	01 Belanja Pemeliharaan Tembok / Pagar Kantor	1 Tahun 20.406.100,00	20.406.100,00	0,00	0,00	20.406.100,00	20.406.100,00	/
1.06.10601.02.92	Pengadaan Peralatan dan Perlengkapan kantor	Indikator : Jumlah pengadaan peralatan dan perlengkapan gedung kantor Sasaran : Peralatan dan perlengkapan gedung kantor Target : 1 Paket	35.000.000,00	0,00	0,00	35.000.000,00	35.000.000,00	
	01 Belanja Modal Pengadaan Meubeleur	1 Paket 35.000.000,00	35.000.000,00	0,00	0,00	35.000.000,00	35.000.000,00	/
1.06.10601.02.93	Pemeliharaan rutin/berkala halaman kantor	Indikator : Periode ketersediaan dana pemeliharaan halaman kantor Sasaran : Halaman Kantor Target : 12 Bulan	6.200.000,00	0,00	0,00	6.200.000,00	6.200.000,00	
	01 Belanja perawatan halaman kantor	1 Tahun 6.200.000,00	6.200.000,00	0,00	0,00	6.200.000,00	6.200.000,00	/
1.06.10601.02.133	Pembangunan Garasi Kantor	Indikator : Jumlah pembangunan garasi kantor Sasaran : Sarana Prasarana Kantor Target : 1 Area	35.000.000,00	0,00	0,00	35.000.000,00	35.000.000,00	
	01 Belanja Modal Pembangunan Garasi Kantor	1 Paket 35.000.000,00	35.000.000,00	0,00	0,00	35.000.000,00	35.000.000,00	/
1.06.10601.05	PROGRAM PENINGKATAN KAPASITAS SUMBER DAYA APARATUR		60.000.000,00	0,00	0,00	60.000.000,00	60.000.000,00	
1.06.10601.05.47	Pendidikan dan Pelatihan Sumber Daya Aparatur	Indikator : Jumlah ASN yang mengikuti Diklat/Bimtek Sasaran : Aparatur Sipil Negara (ASN) Target : 5 Orang	60.000.000,00	0,00	0,00	60.000.000,00	60.000.000,00	
	01 Belanja Bimtek/Pelatihan	1 Tahun 60.000.000,00	60.000.000,00	0,00	0,00	60.000.000,00	60.000.000,00	/
1.06.10601.06	PROGRAM PENINGKATAN PENGEMBANGAN SISTEM PELAPORAN CAPAIAN KINERJA DAN KEUANGAN		19.000.000,00	0,00	0,00	19.000.000,00	19.000.000,00	
1.06.10601.06.02	Penyusunan Laporan Keuangan Semesteran SKPD	Indikator : Jumlah Laporan Keuangan Semesteran yang disusun Sasaran : Laporan Keuangan Semesteran Target : 1 Dokumen	3.000.000,00	0,00	0,00	3.000.000,00	3.000.000,00	
	01 Belanja Alat Tulis Kantor	1 Tahun 1.550.000,00	1.550.000,00	0,00	0,00	1.550.000,00	1.550.000,00	/
	02 Belanja Penggandaan	3500 Lembar 300,00	1.050.000,00	0,00	0,00	1.050.000,00	1.050.000,00	/

PROGRAM KEGIATAN				INDIKATOR KINERJA DAN KELOMPOK SASARAN KEGIATAN		PAGU INDIKATIF TAHUN 2020				PRAKIRAAN MAJU	LOKASI
						DAU	DAK	PAD	JUMLAH		
	03	Belanja Makanan dan Minuman Rapat	10	Porsi	40.000,00	400.000,00	0,00	0,00	400.000,00	400.000,00	/
1.06.10601.06.03	Penyusunan Laporan Keuangan Akhir Tahun SKPD		Indikator : Jumlah Laporan Keuangan Akhir Tahun yang disusun Sasaran : Laporan Keuangan Akhir Tahun			6.000.000,00	0,00	0,00	6.000.000,00	6.000.000,00	
						Target : 1 Laporan					
	01	Belanja Alat Tulis Kantor	1	Tahun	3.200.000,00	3.200.000,00	0,00	0,00	3.200.000,00	3.200.000,00	/
	02	Belanja Penggandaan	8000	Lembar	300,00	2.400.000,00	0,00	0,00	2.400.000,00	2.400.000,00	/
	03	Belanja Makanan dan Minuman Rapat	10	Porsi	40.000,00	400.000,00	0,00	0,00	400.000,00	400.000,00	/
1.06.10601.06.07	Penyusunan LAKIP SKPD		Indikator : Jumlah Dokumen LAKIP yang disusun Sasaran : Laporan Kierja SKPD			4.000.000,00	0,00	0,00	4.000.000,00	4.000.000,00	
						Target : 1 Dokumen					
	01	Belanja ATK	1	Tahun	2.500.000,00	2.500.000,00	0,00	0,00	2.500.000,00	2.500.000,00	/
	02	Belanja Penggandaan	1	Paket	1.100.000,00	1.100.000,00	0,00	0,00	1.100.000,00	1.100.000,00	/
	03	Belanja Makanan dan Minuman Rapat	10	Buah	40.000,00	400.000,00	0,00	0,00	400.000,00	400.000,00	/
1.06.10601.06.51	Pelaksanaan dan Evaluasi Reformasi Birokrasi Perangkat Daerah		Indikator : Jumlah dokumen pelaksanaan Reformasi Birokrasi (RB) yang tersusun Sasaran : Pelaksanaan dan Evaluasi RB Perangkat Daerah			6.000.000,00	0,00	0,00	6.000.000,00	6.000.000,00	
						Target : 1 Dokumen					
	01	Belanja ATK	1	Tahun	3.000.000,00	3.000.000,00	0,00	0,00	3.000.000,00	3.000.000,00	/
	02	Belanja Penggandaan	500	Lembar	300,00	150.000,00	0,00	0,00	150.000,00	150.000,00	/
	03	Belanja Dekorasi Spanduk dan / Banner	1	Tahun	850.000,00	850.000,00	0,00	0,00	850.000,00	850.000,00	/
	04	Belanja Makanan dan Minuman Rapat	50	Porsi	40.000,00	2.000.000,00	0,00	0,00	2.000.000,00	2.000.000,00	/
1.06.10601.07	Program Penyusunan Rencana Kerja SKPD					14.000.000,00	0,00	0,00	14.000.000,00	14.000.000,00	
1.06.10601.07.01	Penyusunan Rencana Kerja SKPD		Indikator : Jumlah dokumen rencana kerja yang tersusun Sasaran : Program Kerja Tahunan			6.000.000,00	0,00	0,00	6.000.000,00	6.000.000,00	
						Target : 1 Dokumen					
	01	Belanja ATK	1	Tahun	3.600.000,00	3.600.000,00	0,00	0,00	3.600.000,00	3.600.000,00	/
	02	Belanja Jilid dan Pengandaan	1	Tahun	1.200.000,00	1.200.000,00	0,00	0,00	1.200.000,00	1.200.000,00	/
	03	Belanja Makanan dan Minuman Rapat	30	Porsi	40.000,00	1.200.000,00	0,00	0,00	1.200.000,00	1.200.000,00	/
1.06.10601.07.09	Penyusunan RKA/DPA SKPD		Indikator : Jumlah RKA/DPA yang tersusun Sasaran : Rencana Anggaran Program Kegiatan			8.000.000,00	0,00	0,00	8.000.000,00	8.000.000,00	
						Target : 1 Dokumen					
	01	Belanja ATK	1	Tahun	4.000.000,00	4.000.000,00	0,00	0,00	4.000.000,00	4.000.000,00	/
	02	Belanja Jilid dan Penggandaan	1	Tahun	3.500.000,00	3.500.000,00	0,00	0,00	3.500.000,00	3.500.000,00	/
	03	Belanja Makanan dan Minuman Rapat	1	Tahun	500.000,00	500.000,00	0,00	0,00	500.000,00	500.000,00	/
1.06.10601.10	PROGRAM PUBLIKASI PEMBANGUNAN DAERAH					55.000.000,00	0,00	0,00	55.000.000,00	55.000.000,00	

PROGRAM KEGIATAN		INDIKATOR KINERJA DAN KELOMPOK SASARAN KEGIATAN			PAGU INDIKATIF TAHUN 2020				PRAKIRAAN MAJU	LOKASI
					DAU	DAK	PAD	JUMLAH		
1.06.10601.10.01	Publikasi Kegiatan Pembangunan Daerah	Indikator : Jumlah publikasi pembangunan daerah yang diikuti Sasaran : Pameran Pembangunan Daerah			55.000.000,00	0,00	0,00	55.000.000,00	55.000.000,00	
		Target : 1 Pameran								
01	Belanja Sewa Stand	2	Unit	7.000.000,00	14.000.000,00	0,00	0,00	14.000.000,00	14.000.000,00	/
02	Belanja Makanan dan Minuman Petugas Jaga Stand	44	Porsi	30.000,00	1.320.000,00	0,00	0,00	1.320.000,00	1.320.000,00	/
03	Belanja Jasa Kantor Lainnya (Uang Harian dan Uang Jaga Malam)	1	LS	3.300.000,00	3.300.000,00	0,00	0,00	3.300.000,00	3.300.000,00	/
04	Belanja Hadiah Perlombaan / Doorprize	1	Paket	9.500.000,00	9.500.000,00	0,00	0,00	9.500.000,00	9.500.000,00	/
05	Belanja pembuatan Stand Pameran dan Perlengkapannya	1	Paket	26.880.000,00	26.880.000,00	0,00	0,00	26.880.000,00	26.880.000,00	/
1.06.10601.24	Program Rehabilitasi dan Perlindungan Jaminan Sosial				651.352.400,00	0,00	0,00	651.352.400,00	651.352.400,00	
1.06.10601.24.01	Rehabilitasi sosial dasar penyandang disabilitas terlantar diluar panti	Indikator : Jumlah Penyandang Disabilitas Terlantar yang mendapatkan Rehabilitasi Sosial Dasar Sasaran : Penyandang disabilitas terlantar di luar Panti			150.000.000,00	0,00	0,00	150.000.000,00	150.000.000,00	
		Target : 100 Orang								
01	Belanja ATK	1	Tahun	3.000.000,00	3.000.000,00	0,00	0,00	3.000.000,00	3.000.000,00	/
02	Belanja Penggandaan	4000	Lembar	300,00	1.200.000,00	0,00	0,00	1.200.000,00	1.200.000,00	/
03	Belanja Makanan dan Minuman Rapat	80	Porsi	40.000,00	3.200.000,00	0,00	0,00	3.200.000,00	3.200.000,00	/
04	Belanja Makanan dan Minuman Kegiatan/Sosialisasi/Pembinaan	60	Porsi	40.000,00	2.400.000,00	0,00	0,00	2.400.000,00	2.400.000,00	/
05	Belanja Dekorasi Spanduk/Banner	2	Buah	400.000,00	800.000,00	0,00	0,00	800.000,00	800.000,00	/
06	Belanja Dokumentasi	1	Paket	450.000,00	450.000,00	0,00	0,00	450.000,00	450.000,00	/
07	Perjalanan Dinas Dalam Daerah	1	LS	6.500.000,00	6.500.000,00	0,00	0,00	6.500.000,00	6.500.000,00	/
08	Perjalanan Dinas Luar Daerah	1	Tahun	25.000.000,00	25.000.000,00	0,00	0,00	25.000.000,00	25.000.000,00	/
09	Belanja Barang yang akan dihibahkan kepada masyarakat (Kursi Roda, Alat Bantu Dengar, Alat Penyandang Disabilitas	1	Paket	107.450.000,00	107.450.000,00	0,00	0,00	107.450.000,00	107.450.000,00	/
1.06.10601.24.03	Rehabilitasi sosial dasar lanjut usia terlantar diluar panti	Indikator : Jumlah Lanjut Usia Terlantar di Luar Panti yang mendapatkan Rehabilitasi Sosial Dasar Sasaran : Lanjut Usia Terlantar di luar Panti			100.000.000,00	0,00	0,00	100.000.000,00	100.000.000,00	
		Target : 250 Orang								
01	Belanja ATK	1	Tahun	2.500.000,00	2.500.000,00	0,00	0,00	2.500.000,00	2.500.000,00	/
02	Belanja Penggandaan	4000	Lembar	300,00	1.200.000,00	0,00	0,00	1.200.000,00	1.200.000,00	/
03	Belanja Dekorasi Spanduk	2	Buah	300.000,00	600.000,00	0,00	0,00	600.000,00	600.000,00	/
04	Belanja Dokumentasi	10	Paket	450.000,00	4.500.000,00	0,00	0,00	4.500.000,00	4.500.000,00	/
05	Belanja Makanan dan Minuman Rapat	80	Porsi	40.000,00	3.200.000,00	0,00	0,00	3.200.000,00	3.200.000,00	/
06	Belanja Makanan dan Minuman Kegiatan/Sosialisasi/Pembinaan	120	Porsi	40.000,00	4.800.000,00	0,00	0,00	4.800.000,00	4.800.000,00	/
07	Perjalanan Dinas Dalam Daerah	1	LS	8.500.000,00	8.500.000,00	0,00	0,00	8.500.000,00	8.500.000,00	/
08	Perjalanan Dinas Luar Daerah	1	Tahun	6.500.000,00	6.500.000,00	0,00	0,00	6.500.000,00	6.500.000,00	/
09	Belanja Transportasi dan Akomodasi Pendamping	1	LS	12.000.000,00	12.000.000,00	0,00	0,00	12.000.000,00	12.000.000,00	/

PROGRAM KEGIATAN					INDIKATOR KINERJA DAN KELOMPOK SASARAN KEGIATAN		PAGU INDIKATIF TAHUN 2020				PRAKIRAAN MAJU	LOKASI	
							DAU	DAK	PAD	JUMLAH			
	10	Belanja barang yang akan diserahkan ke masyarakat (bantuan sandang, pangan, peralatan lainnya bagi LUT)			1	Paket	56.200.000,00	56.200.000,00	0,00	0,00	56.200.000,00	56.200.000,00	/
1.06.10601.24.06	Fasilitasi Program Keluarga Harapan (PKH) Kecamatan		Indikator : Terfasilitasinya Program Keluarga Harapan (PKH)				200.000.000,00	0,00	0,00	200.000.000,00	200.000.000,00		
			Sasaran : Kelompok Penerima Manfaat (KPM) PKH				Target : 12 Bulan						
	01	Belanja Alat Tulis Kantor			1	Tahun	4.200.000,00	4.200.000,00	0,00	0,00	4.200.000,00	4.200.000,00	/
	02	Belanja Dokumentasi dan Publikasi Media Massa			1	LS	1.500.000,00	1.500.000,00	0,00	0,00	1.500.000,00	1.500.000,00	/
	03	Publikasi Kegiatan Program Keluarga Harapan (PKH) di Media Cetak Daerah			1	LS	500.000,00	500.000,00	0,00	0,00	500.000,00	500.000,00	/
	04	Belanja Cetak dan Penggandaan			1	Tahun	8.400.000,00	8.400.000,00	0,00	0,00	8.400.000,00	8.400.000,00	/
	05	Belanja Makanan dan Minuman Rapat			1	Tahun	46.600.000,00	46.600.000,00	0,00	0,00	46.600.000,00	46.600.000,00	/
	06	Belanja Perjalanan Dinas Dalam Daerah			1	LS	26.300.000,00	26.300.000,00	0,00	0,00	26.300.000,00	26.300.000,00	/
	07	Belanja Perjalanan Dinas Luar Daerah			1	LS	13.000.000,00	13.000.000,00	0,00	0,00	13.000.000,00	13.000.000,00	/
	08	Transportasi Pendamping Sosial PKH dan Admin Database			1	LS	52.800.000,00	52.800.000,00	0,00	0,00	52.800.000,00	52.800.000,00	/
	09	Honorarium PPTK			1	Tahun	18.900.000,00	18.900.000,00	0,00	0,00	18.900.000,00	18.900.000,00	/
10	Honorarium Narasumber			1	Tahun	27.800.000,00	27.800.000,00	0,00	0,00	27.800.000,00	27.800.000,00	/	
1.06.10601.24.13	Penanganan dan Penanggulangan Korban Bencana Alam dan Sosial		Indikator : Terlaksananya fasilitasi penanganan dan penanggulangan korban bencana				75.000.000,00	0,00	0,00	75.000.000,00	75.000.000,00		
			Sasaran : Korban Bencana Alam dan Sosial				Target : 12 Bulan						
	01	Honorarium Pembina Tagana dalam Rangka Simulasi			8	OH	400.000,00	3.200.000,00	0,00	0,00	3.200.000,00	3.200.000,00	/
	02	Honorarium Petugas Psikososial/Psikolog			12	OJ	500.000,00	6.000.000,00	0,00	0,00	6.000.000,00	6.000.000,00	/
	03	Honor Petugas Bantu Gudang Sosial			12	OB	500.000,00	6.000.000,00	0,00	0,00	6.000.000,00	6.000.000,00	/
	04	Honor Petugas Motoris			24	OB	250.000,00	6.000.000,00	0,00	0,00	6.000.000,00	6.000.000,00	/
	05	Belanja Alat Tulis Kantor			1	Tahun	4.150.000,00	4.150.000,00	0,00	0,00	4.150.000,00	4.150.000,00	/
	06	Belanja Transportasi Pendamping Logistik			1	LS	5.000.000,00	5.000.000,00	0,00	0,00	5.000.000,00	5.000.000,00	/
	07	Transport Akomodasi Simulasi Tagana			50	OH	100.000,00	5.000.000,00	0,00	0,00	5.000.000,00	5.000.000,00	/
	08	Transport Akomodasi Penugasan Tagana dalam Rangka Penanganan Bencana			75	OH	100.000,00	7.500.000,00	0,00	0,00	7.500.000,00	7.500.000,00	/
	10	Belanja Penggandaan			10000	Lembar	300,00	3.000.000,00	0,00	0,00	3.000.000,00	3.000.000,00	/
	11	Belanja Cetak Spanduk			2	Buah	350.000,00	700.000,00	0,00	0,00	700.000,00	700.000,00	/
	14	Belanja Makanan dan Minuman Rapat			50	Porsi	40.000,00	2.000.000,00	0,00	0,00	2.000.000,00	2.000.000,00	/
	15	Belanja Makanan dan Minuman Kegiatan Penangan Korban Bencana			100	Porsi	40.000,00	4.000.000,00	0,00	0,00	4.000.000,00	4.000.000,00	/
	16	Belanja Makan Minum KEGIATA Simulasi Bencana			50	Porsi	40.000,00	2.000.000,00	0,00	0,00	2.000.000,00	2.000.000,00	/
	17	Belanja Perjalanan Dinas Dalam Daerah			1	LS	11.450.000,00	11.450.000,00	0,00	0,00	11.450.000,00	11.450.000,00	/
	18	Belanja Perjalanan Dinas Luar Daerah			1	Tahun	9.000.000,00	9.000.000,00	0,00	0,00	9.000.000,00	9.000.000,00	/

PROGRAM KEGIATAN		INDIKATOR KINERJA DAN KELOMPOK SASARAN KEGIATAN			PAGU INDIKATIF TAHUN 2020				PRAKIRAAN MAJU	LOKASI
					DAU	DAK	PAD	JUMLAH		
1.06.10601.24.14	Fasilitasi Penanganan Orang Terlantar, AnakTerlantar, Pekerja Migran Terlantar, Orang dengan Gangguan Jiwa dan PMKS Lainnya	<i>Indikator : Jumlah Penanganan Orang Terlantar, Anak Terlantar, Pekerja Migran Terlantar, Orang dengan Gangguan Jiwa Terlantar dan FMKS lainnya.</i> <i>Sasaran : PMKS</i>			50.000.000,00	0,00	0,00	50.000.000,00	50.000.000,00	
		<i>Target : 50 Orang</i>								
01	Belanja ATK	1	Tahun	1.500.000,00	1.500.000,00	0,00	0,00	1.500.000,00	1.500.000,00	/
02	Belanja Transportasi dan Akomodasi	1	LS	30.000.000,00	30.000.000,00	0,00	0,00	30.000.000,00	30.000.000,00	/
03	Belanja Makanan dan Minuman Kegiatan/Sosialisasi/Pembinaan	100	Porsi	40.000,00	4.000.000,00	0,00	0,00	4.000.000,00	4.000.000,00	/
04	Perjalanan Dinas Dalam Daerah	1	LS	10.000.000,00	10.000.000,00	0,00	0,00	10.000.000,00	10.000.000,00	/
05	Perjalanan Dinas Luar Daerah	1	Tahun	4.500.000,00	4.500.000,00	0,00	0,00	4.500.000,00	4.500.000,00	/
1.06.10601.24.15	Monitoring dan Evaluasi Bantuan Sosial	<i>Indikator : Terfasilitasi Rekomendasi, Pelaksanaan dan Laporan Bantuan Sosial</i> <i>Sasaran : Korban Bencana Alam dan Sosial</i>			76.352.400,00	0,00	0,00	76.352.400,00	76.352.400,00	
		<i>Target : 12 Bulan</i>								
01	Honorarium PPTK	1	Kegiatan	10.350.000,00	10.350.000,00	0,00	0,00	10.350.000,00	10.350.000,00	/
02	Belanja ATK	1	Tahun	1.502.400,00	1.502.400,00	0,00	0,00	1.502.400,00	1.502.400,00	/
03	Belanja Transportasi Pendamping Kegiatan	1	LS	10.000.000,00	10.000.000,00	0,00	0,00	10.000.000,00	10.000.000,00	/
04	Belanja Dokumentasi	1	LS	2.500.000,00	2.500.000,00	0,00	0,00	2.500.000,00	2.500.000,00	/
05	Belanja Penggandaan	10000	Lembar	300,00	3.000.000,00	0,00	0,00	3.000.000,00	3.000.000,00	/
06	Sewa Mobilitas Darat	1	Tahun	12.000.000,00	12.000.000,00	0,00	0,00	12.000.000,00	12.000.000,00	/
07	Belanja Makanan dan Minuman Rapat	50	Porsi	40.000,00	2.000.000,00	0,00	0,00	2.000.000,00	2.000.000,00	/
08	Perjalanan Dinas Dalam Daerah	1	LS	25.000.000,00	25.000.000,00	0,00	0,00	25.000.000,00	25.000.000,00	/
09	Perjalanan Dinas Luar Daerah	1	Tahun	10.000.000,00	10.000.000,00	0,00	0,00	10.000.000,00	10.000.000,00	/
1.06.10601.25	Program Pemberdayaan Sosial dan Penanganan Fakir Miskin				845.000.000,00	67.905.000,00	0,00	912.905.000,00	912.905.000,00	
1.06.10601.25.01	Pengadaan Sarana dan Prasarana Pendukung Usaha bagi keluarga Miskin (Modal KUBE)	<i>Indikator : Terlaksananya pelatihan, pembinaan, monev dan bantuan KUBE</i> <i>Sasaran : Kelompok dari Keluarga Miskin</i>			120.000.000,00	0,00	0,00	120.000.000,00	120.000.000,00	
		<i>Target : KK Penerima KUBE di 18 Calon Desa mandiri</i>								
01	Belanja ATK	1	Tahun	2.475.000,00	2.475.000,00	0,00	0,00	2.475.000,00	2.475.000,00	/
02	Belanja Transportasi dan Akomodasi Peserta	540	Orang	40.000,00	21.600.000,00	0,00	0,00	21.600.000,00	21.600.000,00	/
03	Belanja Dokumentasi	1	Paket	425.000,00	425.000,00	0,00	0,00	425.000,00	425.000,00	/
04	Belanja Dekorasi Spanduk	2	Buah	300.000,00	600.000,00	0,00	0,00	600.000,00	600.000,00	/
05	Belanja Penggandaan	2000	Lembar	300,00	600.000,00	0,00	0,00	600.000,00	600.000,00	/
06	Belanja Makanan dan Minuman Rapat	540	Porsi	40.000,00	21.600.000,00	0,00	0,00	21.600.000,00	21.600.000,00	/
07	Belanja Perjalanan Dinas Dalam Daerah	1	LS	2.700.000,00	2.700.000,00	0,00	0,00	2.700.000,00	2.700.000,00	/
08	Belanja Baran Yang akan dihibahkan ke Masyarakat	1	Paket	70.000.000,00	70.000.000,00	0,00	0,00	70.000.000,00	70.000.000,00	/

PROGRAM KEGIATAN		INDIKATOR KINERJA DAN KELOMPOK SASARAN KEGIATAN		PAGU INDIKATIF TAHUN 2020				PRAKIRAAN MAJU	LOKASI
				DAU	DAK	PAD	JUMLAH		
1.06.10601.25.02	Fasilitasi Sistem Layanan Rujukan Terpadu (SLRT)	Indikator : Jumlah Desa yang terfasilitasi Sasaran : Layanan Pengaduan Masyarakat bidang sosial		100.000.000,00	0,00	0,00	100.000.000,00	100.000.000,00	
				Target : 193 Desa					
01	Honorarium Panitia Pelaksana Kegiatan	1 Kegiatan	8.225.000,00	8.225.000,00	0,00	0,00	8.225.000,00	8.225.000,00	/
02	Belanja Alat Tulis Kantor	1 Tahun	4.500.000,00	4.500.000,00	0,00	0,00	4.500.000,00	4.500.000,00	/
03	Belanja Penggandaan	7000 Lembar	300,00	2.100.000,00	0,00	0,00	2.100.000,00	2.100.000,00	/
04	Belanja Cetak Spanduk	2 Buah	300.000,00	600.000,00	0,00	0,00	600.000,00	600.000,00	/
05	Belanja Makanan dan Minuman Rapat	400 Porsi	40.000,00	16.000.000,00	0,00	0,00	16.000.000,00	16.000.000,00	/
06	Belanja Perjalanan Dinas Dalam Daerah	1 Ls	18.000.000,00	18.000.000,00	0,00	0,00	18.000.000,00	18.000.000,00	/
07	Belanja Perjalanan Dinas Luar Daerah	1 Tahun	26.575.000,00	26.575.000,00	0,00	0,00	26.575.000,00	26.575.000,00	/
08	Belanja Makanan dan Minuman Kegiatan/Sosialisasi/Pembinaan	600 Porsi	40.000,00	24.000.000,00	0,00	0,00	24.000.000,00	24.000.000,00	/
1.06.10601.25.03	Fasilitasi Program Beras Pra Sejahtera / Bantuan Pangan Non Tunai	Indikator : Jumlah Kecamatan yang terfasilitasi Sasaran : Bantuan Pangan Non Tunai (BPNT)		50.000.000,00	0,00	0,00	50.000.000,00	50.000.000,00	
				Target : 19 Kecamatan					
01	Belanja Alat Tulis Kantor	1 Tahun	3.465.000,00	3.465.000,00	0,00	0,00	3.465.000,00	3.465.000,00	/
02	Transportasi dan Akomodasi Peserta	1 LS	21.600.000,00	21.600.000,00	0,00	0,00	21.600.000,00	21.600.000,00	/
03	Belanja Dokumentasi	1 LS	425.000,00	425.000,00	0,00	0,00	425.000,00	425.000,00	/
04	Belanja Penggandaan	700 Lembar	300,00	210.000,00	0,00	0,00	210.000,00	210.000,00	/
05	Belanja Makanan dan Minuman Keg/ Pelatihan dan Sosialisasi	540 Porsi	40.000,00	21.600.000,00	0,00	0,00	21.600.000,00	21.600.000,00	/
06	Belanja Perjalanan Dinas Dalam Daerah	1 LS	2.700.000,00	2.700.000,00	0,00	0,00	2.700.000,00	2.700.000,00	/
1.06.10601.25.04	Fasilitasi dan Verifikasi Data PMKS	Indikator : Jumlah Desa yang terfasilitasi Sasaran : Data Terpadu Kesejahteraan Sosial (DTKS)		310.000.000,00	0,00	0,00	310.000.000,00	310.000.000,00	
				Target : 193 Desa					
01	Honorarium Panitia Pelaksana Kegiatan	1 Kegiatan	15.000.000,00	15.000.000,00	0,00	0,00	15.000.000,00	15.000.000,00	/
02	Belanja Alat Tulis Kantor	1 Tahun	15.000.000,00	15.000.000,00	0,00	0,00	15.000.000,00	15.000.000,00	/
03	Belanja Cetak Spanduk	22 Buah	300.000,00	6.600.000,00	0,00	0,00	6.600.000,00	6.600.000,00	/
04	Belanja Cetak Brosur (5 Lembar/Desa)	1000 Lembar	5.500,00	5.500.000,00	0,00	0,00	5.500.000,00	5.500.000,00	/
05	Belanja Penggandaan	1100 Lembar	300,00	330.000,00	0,00	0,00	330.000,00	330.000,00	/
06	Belanja Makanan dan Minuman Rapat	50 Porsi	40.000,00	2.000.000,00	0,00	0,00	2.000.000,00	2.000.000,00	/
07	Belanja Makanan dan Minuman Keg/ Pelatihan dan Sosialisasi	1500 Porsi	40.000,00	60.000.000,00	0,00	0,00	60.000.000,00	60.000.000,00	/
08	Belanja Perjalanan Dinas Dalam Daerah	1 LS	17.320.000,00	17.320.000,00	0,00	0,00	17.320.000,00	17.320.000,00	/
09	Belanja Perjalanan Dinas Luar Daerah	1 Tahun	20.000.000,00	20.000.000,00	0,00	0,00	20.000.000,00	20.000.000,00	/
10	Belanja Jasa Tenaga Ahli/Instruktur/Narasumber	1 Ls	3.250.000,00	3.250.000,00	0,00	0,00	3.250.000,00	3.250.000,00	/
11	Honorarium Pengumpul Data	16500 KK	10.000,00	165.000.000,00	0,00	0,00	165.000.000,00	165.000.000,00	/

PROGRAM KEGIATAN		INDIKATOR KINERJA DAN KELOMPOK SASARAN KEGIATAN			PAGU INDIKATIF TAHUN 2020				PRAKIRAAN MAJU	LOKASI
					DAU	DAK	PAD	JUMLAH		
1.06.10601.25.05	Verifikasi dan Validasi Data Penerima Bantuan Iuran Jaminan Kesehatan	Indikator : Jumlah Desa yang terverifikasi Sasaran : Data PBI Jaminan Kesehatan			100.000.000,00	0,00	0,00	100.000.000,00	100.000.000,00	
					Target : 193 Desa					
01	Belanja Alat Tulis Kantor	1	Tahun	8.500.000,00	8.500.000,00	0,00	0,00	8.500.000,00	8.500.000,00	/
02	Belanja Cetak Spanduk	8	Buah	300.000,00	2.400.000,00	0,00	0,00	2.400.000,00	2.400.000,00	/
03	Belanja Penggandaan	12000	Lembar	300,00	3.600.000,00	0,00	0,00	3.600.000,00	3.600.000,00	/
04	Belanja Makanan dan Minuman Keg/ Pelatihan dan Sosialisasi	302	Porsi	40.000,00	12.080.000,00	0,00	0,00	12.080.000,00	12.080.000,00	/
05	Belanja Perjalanan Dinas Dalam Daerah	1	LS	12.000.000,00	12.000.000,00	0,00	0,00	12.000.000,00	12.000.000,00	/
06	Belanja Perjalanan Dinas Luar Daerah	1	Tahun	11.920.000,00	11.920.000,00	0,00	0,00	11.920.000,00	11.920.000,00	/
07	Belanja Jasa Tenaga Ahli/Instruktur/Narasumber	1	LS	19.500.000,00	19.500.000,00	0,00	0,00	19.500.000,00	19.500.000,00	/
08	Belanja Verifikasi Data	3000	Lembar	10.000,00	30.000.000,00	0,00	0,00	30.000.000,00	30.000.000,00	/
1.06.10601.25.06	Pembinaan Kelembagaan Sosial	Indikator : Jumlah Kelembagaan Sosial Tk Kecamatan yang dibina Sasaran : Tenaga Kesejahteraan Sosial (TKSK) Kecamatan			20.000.000,00	0,00	0,00	20.000.000,00	20.000.000,00	
					Target : 19 Kecamatan					
01	Belanja Alat Tulis Kantor	1	Tahun	750.000,00	750.000,00	0,00	0,00	750.000,00	750.000,00	/
02	Belanja Transportasi dan Akomodasi	1	LS	5.000.000,00	5.000.000,00	0,00	0,00	5.000.000,00	5.000.000,00	/
03	Belanja Dokumentasi	1	LS	950.000,00	950.000,00	0,00	0,00	950.000,00	950.000,00	/
04	Belanja Penggandaan	1500	Lembar	300,00	450.000,00	0,00	0,00	450.000,00	450.000,00	/
05	Belanja Cetak Spanduk	2	Buah	300.000,00	600.000,00	0,00	0,00	600.000,00	600.000,00	/
06	Belanja makanan dan minuman kegiatan bimtek dasar karang taruna	60	Porsi	40.000,00	2.400.000,00	0,00	0,00	2.400.000,00	2.400.000,00	/
07	Belanja Perjalanan Dinas Dalam Daerah	1	LS	2.850.000,00	2.850.000,00	0,00	0,00	2.850.000,00	2.850.000,00	/
08	Belanja Perjalanan Dinas Luar Daerah	1	LS	4.500.000,00	4.500.000,00	0,00	0,00	4.500.000,00	4.500.000,00	/
09	Belanja Jasa Tenaga Ahli/Instruktur/Narasumber	1	LS	2.500.000,00	2.500.000,00	0,00	0,00	2.500.000,00	2.500.000,00	/
1.06.10601.25.07	Fasilitasi Seleksi Pilar-Pilar Sosial Berprestasi	Indikator : Jumlah Kecamatan yang Terseleksi dalam Perlombaan Karang Taruna Berprestrasi Sasaran : Karang Taruna			35.000.000,00	0,00	0,00	35.000.000,00	35.000.000,00	
					Target : 19 Kecamatan					
01	Honorarium Panitia Pelaksana Kegiatan	1	Kegiatan	3.200.000,00	3.200.000,00	0,00	0,00	3.200.000,00	3.200.000,00	/
02	Belanja Alat Tulis Kantor	1	Tahun	800.000,00	800.000,00	0,00	0,00	800.000,00	800.000,00	/
03	Belanja Transportasi dan Akomodasi	1	LS	7.600.000,00	7.600.000,00	0,00	0,00	7.600.000,00	7.600.000,00	/
04	Belanja Penggandaan	3670	Lembar	300,00	1.101.000,00	0,00	0,00	1.101.000,00	1.101.000,00	/
05	Belanja Cetak Spanduk	19	Buah	300.000,00	5.700.000,00	0,00	0,00	5.700.000,00	5.700.000,00	/
06	Belanja Sewa Ruang Pertemuan	1	Ls	4.000.000,00	4.000.000,00	0,00	0,00	4.000.000,00	4.000.000,00	/
07	Belanja Makanan dan Minuman Keg/ Pelatihan dan Sosialisasi	1	LS	3.470.000,00	3.470.000,00	0,00	0,00	3.470.000,00	3.470.000,00	/
08	Belanja Perjalanan Dinas Dalam Daerah	1	LS	2.148.000,00	2.148.000,00	0,00	0,00	2.148.000,00	2.148.000,00	/

PROGRAM KEGIATAN					INDIKATOR KINERJA DAN KELOMPOK SASARAN KEGIATAN		PAGU INDIKATIF TAHUN 2020				PRAKIRAAN MAJU	LOKASI
							DAU	DAK	PAD	JUMLAH		
	09	Belanja Perjalanan Dinas Luar Daerah	1	LS	2.781.000,00	2.781.000,00	0,00	0,00	2.781.000,00	2.781.000,00	/	
	10	Belanja Jasa Tenaga Ahli/Instruktur/Narasumber	10	LS	150.000,00	1.500.000,00	0,00	0,00	1.500.000,00	1.500.000,00	/	
	12	Belanja Hadiah Lomba/Penghargaan/souvenir	1	Paket	2.700.000,00	2.700.000,00	0,00	0,00	2.700.000,00	2.700.000,00	/	
1.06.10601.25.08	Penyelenggaraan Peringatan Hari Pahlawan Nasional dan Daerah		Indikator : Jumlah Penyelenggaraan Peringatan Hari Pahlawan Sasaran : Hari Pahlawan Nasional			30.000.000,00	0,00	0,00	30.000.000,00	30.000.000,00		
						Target : 1 Kegiatan						
	01	Honorarium Panitia Pelaksana Kegiatan	1	Kegiatan	5.150.000,00	5.150.000,00	0,00	0,00	5.150.000,00	5.150.000,00	/	
	02	Honorarium Petugas Lapangan Upacara Peringatan Hari Pahlawan di halaman kantor Bupati	1	LS	6.025.000,00	6.025.000,00	0,00	0,00	6.025.000,00	6.025.000,00	/	
	03	Honorarium Petugas Lapangan Penyelenggaraan Upacara Peringatan hari Pahlawan di Taman Makam Pahlawan	1	LS	3.950.000,00	3.950.000,00	0,00	0,00	3.950.000,00	3.950.000,00	/	
	04	Belanja Alat Tulis Kantor	1	Tahun	1.435.000,00	1.435.000,00	0,00	0,00	1.435.000,00	1.435.000,00	/	
	05	Belanja Karangan Bunga	1	Ls	1.800.000,00	1.800.000,00	0,00	0,00	1.800.000,00	1.800.000,00	/	
	06	Belanja Transportasi dan Akomodasi Tim Aubade/korsik	1	Ls	3.000.000,00	3.000.000,00	0,00	0,00	3.000.000,00	3.000.000,00	/	
	07	Belanja Dokumentasi	1	Ls	500.000,00	500.000,00	0,00	0,00	500.000,00	500.000,00	/	
	08	Belanja Penggandaan	2800	Lembar	300,00	840.000,00	0,00	0,00	840.000,00	840.000,00	/	
	09	Belanja Cetak Spanduk	6	Buah	300.000,00	1.800.000,00	0,00	0,00	1.800.000,00	1.800.000,00	/	
	10	Belanja Sewa Sound System untuk Kegiatan	1	Ls	1.700.000,00	1.700.000,00	0,00	0,00	1.700.000,00	1.700.000,00	/	
	11	Belanja Makanan dan Minuman Rapat	80	Porsi	40.000,00	3.200.000,00	0,00	0,00	3.200.000,00	3.200.000,00	/	
	12	Belanja Makanan dan Minuman Keg/ Pelatihan dan Sosialisasi	15	Porsi	40.000,00	600.000,00	0,00	0,00	600.000,00	600.000,00	/	
1.06.10601.25.09	Pemeliharaan Sarana dan Prasarana Makam Taman Pahlawan		Indikator : Jumlah Taman Makam Pahlawan Yang dirawat Sasaran : Taman Makam Pahlawan			30.000.000,00	0,00	0,00	30.000.000,00	30.000.000,00		
						Target : 1 TMP						
	01	Belanja Alat Tulis Kantor	1	Tahun	500.000,00	500.000,00	0,00	0,00	500.000,00	500.000,00	/	
	02	Belanja Dokumentasi	1	Ls	225.000,00	225.000,00	0,00	0,00	225.000,00	225.000,00	/	
	03	Belanja Pemeliharaan Makam Taman Pahlawan	1	Tahun	29.275.000,00	29.275.000,00	0,00	0,00	29.275.000,00	29.275.000,00	/	
1.06.10601.25.10	Pembinaan Kelompok Sarana Prasarana Pendukung Usaha Bagi Keluarga Miskin (Modal KUBE)		Indikator : Terlaksananya pembinaan kelompok KUBE Sasaran : Kelompok penerima KUBE			50.000.000,00	0,00	0,00	50.000.000,00	50.000.000,00		
						Target : 12 Bulan						
	01	Belanja ATK	1	Tahun	3.500.000,00	3.500.000,00	0,00	0,00	3.500.000,00	3.500.000,00	/	
	02	Belanja Penggandaan	2000	Lembar	300,00	600.000,00	0,00	0,00	600.000,00	600.000,00	/	
	03	Belanja Makanan dan Minuman Rapat	80	Porsi	40.000,00	3.200.000,00	0,00	0,00	3.200.000,00	3.200.000,00	/	
	04	Belanja Makanan dan Minuman Kegiatan/Sosialisasi/Pembinaan	300	Porsi	40.000,00	12.000.000,00	0,00	0,00	12.000.000,00	12.000.000,00	/	
	05	Perjalanan Dinas Dalam Daerah	1	LS	15.000.000,00	15.000.000,00	0,00	0,00	15.000.000,00	15.000.000,00	/	
	06	Perjalanan Dinas Luar Daerah	1	Tahun	8.500.000,00	8.500.000,00	0,00	0,00	8.500.000,00	8.500.000,00	/	
	07	Belanja Dekorasi Spanduk	4	Buah	300.000,00	1.200.000,00	0,00	0,00	1.200.000,00	1.200.000,00	/	

PROGRAM KEGIATAN				INDIKATOR KINERJA DAN KELOMPOK SASARAN KEGIATAN		PAGU INDIKATIF TAHUN 2020				PRAKIRAAN MAJU	LOKASI
						DAU	DAK	PAD	JUMLAH		
08	Belanja Narasumber	1	LS	6.000.000,00		6.000.000,00	0,00	0,00	6.000.000,00	6.000.000,00	/
1.06.10601.25.11	Revitalisasi dan Pengadaan Perangkat Pengolah Data Untuk Mendukung Pusat Layanan Data Sosial di Kabupaten/Kota	Indikator : Jumlah pengadaan alat layanan data Sasaran : Sarana Prasarana Alat Layanan Pengolah Data				0,00	67.905.000,00	0,00	67.905.000,00	67.905.000,00	
						Target : 1 Paket					
01	Pengadaan Perangkat Pengolah Data Sosial	1	Paket	67.905.000,00		0,00	67.905.000,00	0,00	67.905.000,00	67.905.000,00	/
2.07	PEMBERDAYAAN MASYARAKAT DESA					3.135.500.500,00	0,00	0,00	3.135.500.500,00	3.135.500.500,00	
2.07.10601.22	Program Pemberdayaan Masyarakat, Lembaga Ekonomi Desa, Teknologi Tepat Guna dan Pengembangan Kawasan Perdesaan					883.595.400,00	0,00	0,00	883.595.400,00	883.595.400,00	
2.07.10601.22.01	Fasilitasi Pengukuran Indeks Desa Membangun (IDM)	Indikator : Jumlah pengukuran dan pemutakhiran Data IDM Sasaran : Pemerintahan Desa dan Masyarakat				195.000.000,00	0,00	0,00	195.000.000,00	195.000.000,00	
						Target : 193 Desa					
01	Honorarium Tim IDM	1	Kegiatan	58.400.000,00		58.400.000,00	0,00	0,00	58.400.000,00	58.400.000,00	/
02	Belanja ATK	1	Tahun	8.500.000,00		8.500.000,00	0,00	0,00	8.500.000,00	8.500.000,00	/
03	Belanja Cetak dan Penggandaan	1	Tahun	9.500.000,00		9.500.000,00	0,00	0,00	9.500.000,00	9.500.000,00	/
04	Belanja Cetak Spanduk	24	Buah	300.000,00		7.200.000,00	0,00	0,00	7.200.000,00	7.200.000,00	/
05	Belanja Sewa Ruangan (Expose IDM)	3	HK	3.500.000,00		10.500.000,00	0,00	0,00	10.500.000,00	10.500.000,00	/
06	Belanja Makanan dan Minuman Rapat	600	Porsi	40.000,00		24.000.000,00	0,00	0,00	24.000.000,00	24.000.000,00	/
07	Belanja Dokumentasi	1	Paket	800.000,00		800.000,00	0,00	0,00	800.000,00	800.000,00	/
08	Belanja Publikasi Media Massa (Koran / TV CSM)	1	Tahun	8.000.000,00		8.000.000,00	0,00	0,00	8.000.000,00	8.000.000,00	/
09	Belanja Perjalanan Dinas Dalam Daerah	1	LS	19.100.000,00		19.100.000,00	0,00	0,00	19.100.000,00	19.100.000,00	/
10	Belanja Perjalanan Dinas Luar Daerah	1	Tahun	25.000.000,00		25.000.000,00	0,00	0,00	25.000.000,00	25.000.000,00	/
11	Belanja Makanan dan Minuman Kegiatan/Sosialisasi/Pembinaan	600	Porsi	40.000,00		24.000.000,00	0,00	0,00	24.000.000,00	24.000.000,00	/
2.07.10601.22.03	Penguatan Lembaga Ekonomi Desa	Indikator : Jumlah Lembaga Ekonomi Desa yang Difasilitasi Sasaran : Badan Usaha Milik Desa				58.080.200,00	0,00	0,00	58.080.200,00	58.080.200,00	
						Target : 30 BUMDES					
01	Belanja Alat Tulis Kantor	1	Tahun	586.500,00		586.500,00	0,00	0,00	586.500,00	586.500,00	/
02	Belanja Cetak Spanduk	2	Buah	400.000,00		800.000,00	0,00	0,00	800.000,00	800.000,00	/
03	Belanja Publikasi Media Massa	2	Kegiatan	500.000,00		1.000.000,00	0,00	0,00	1.000.000,00	1.000.000,00	/
04	Belanja Penggandaan	2000	Lembar	300,00		600.000,00	0,00	0,00	600.000,00	600.000,00	/
05	Belanja Makan Minum Rapa	100	Porsi	40.000,00		4.000.000,00	0,00	0,00	4.000.000,00	4.000.000,00	/
06	Belanja Perjalanan Dinas Dalam Daerah	1	LS	15.000.000,00		15.000.000,00	0,00	0,00	15.000.000,00	15.000.000,00	/
07	Belanja Perjalanan Dinas Luar Daerah Dalam Provinsi dan Luar Daerah Luar Provinsi	1	Tahun	36.093.700,00		36.093.700,00	0,00	0,00	36.093.700,00	36.093.700,00	/

PROGRAM KEGIATAN	INDIKATOR KINERJA DAN KELOMPOK SASARAN KEGIATAN			PAGU INDIKATIF TAHUN 2020				PRAKIRAAN MAJU	LOKASI
				DAU	DAK	PAD	JUMLAH		
2.07.10601.22.04	Fasilitasi Pembentukan dan Pengembangan BUM Desa	Indikator : Jumlah Desa yang terfasilitasi Sasaran : Badan Usaha Milik Desa (BUMDes)		166.533.600,00	0,00	0,00	166.533.600,00	166.533.600,00	
				Target : 193 Desa					
01	Belanja Alat Tulis Kantor	1 Tahun	3.711.500,00	3.711.500,00	0,00	0,00	3.711.500,00	3.711.500,00	/
02	Belanja Penggandaan	3000 Lembar	300,00	900.000,00	0,00	0,00	900.000,00	900.000,00	/
03	Belanja Makan minum Kegiatan/Pelatihan/Sosialisasi	900 Porsi	40.000,00	36.000.000,00	0,00	0,00	36.000.000,00	36.000.000,00	/
04	Belanja Perjalanan Dinas Dalam Daerah	1 LS	30.922.100,00	30.922.100,00	0,00	0,00	30.922.100,00	30.922.100,00	/
05	Honorarium Tenaga Ahli/Narasumber/Instruktur	1 LS	7.000.000,00	7.000.000,00	0,00	0,00	7.000.000,00	7.000.000,00	/
06	Belanja Transportasi Peserta	100 OT	150.000,00	15.000.000,00	0,00	0,00	15.000.000,00	15.000.000,00	/
07	Belanja Uang Saku Peserta	300 OH	100.000,00	30.000.000,00	0,00	0,00	30.000.000,00	30.000.000,00	/
08	Belanja Sewa Ruangan Rapat/Kegiatan	3 HK	3.500.000,00	10.500.000,00	0,00	0,00	10.500.000,00	10.500.000,00	/
09	Belanja Dekorasi Spanduk	2 Buah	300.000,00	600.000,00	0,00	0,00	600.000,00	600.000,00	/
10	Belanja Akomodasi/Penginapan Peserta (100 x 3 Hari)	1 LS	31.900.000,00	31.900.000,00	0,00	0,00	31.900.000,00	31.900.000,00	/
2.07.10601.22.07	Lomba Kreasi dan Inovasi Teknologi Tepat Guna	Indikator : Jumlah Produk Pemenang Lomba Sasaran : Produk Inovasi Teknologi Tepat Guna		43.675.000,00	0,00	0,00	43.675.000,00	43.675.000,00	
				Target : 12 Produk					
01	Honorarium Panitia Pelaksana Kegiatan	1 Kegiatan	2.750.000,00	2.750.000,00	0,00	0,00	2.750.000,00	2.750.000,00	/
02	Honorarium Staf Teknis	1 OB	250.000,00	250.000,00	0,00	0,00	250.000,00	250.000,00	/
03	Belanja Alat Tulis Kantor	1 Tahun	670.800,00	670.800,00	0,00	0,00	670.800,00	670.800,00	/
04	Belanja Hadiah Perlombaan	1 Paket	15.530.500,00	15.530.500,00	0,00	0,00	15.530.500,00	15.530.500,00	/
05	Transportasi Finalis Lomba TTG (12 Orang x 1 hari)	12 OT	100.000,00	1.200.000,00	0,00	0,00	1.200.000,00	1.200.000,00	/
06	Akomodasi Finalis Lomba TTG (12 Orang x 1 Hari)	12 OT	150.000,00	1.800.000,00	0,00	0,00	1.800.000,00	1.800.000,00	/
07	Cetak Foto Kegiatan	1 Paket	200.000,00	200.000,00	0,00	0,00	200.000,00	200.000,00	/
08	Belanja Spanduk	2 Buah	300.000,00	600.000,00	0,00	0,00	600.000,00	600.000,00	/
09	Belanja Banner	1 Buah	250.000,00	250.000,00	0,00	0,00	250.000,00	250.000,00	/
10	Belanja Jasa Kantor Lainnya	1 Tahun	7.501.000,00	7.501.000,00	0,00	0,00	7.501.000,00	7.501.000,00	/
11	Cetak Buku Panduan Lomba Inovasi TTG	40 Buah	20.000,00	800.000,00	0,00	0,00	800.000,00	800.000,00	/
12	Cetak Sertifikat/Piagam Penghargaan	18 Buah	25.000,00	450.000,00	0,00	0,00	450.000,00	450.000,00	/
13	Fotocopy	1717 Lembar	300,00	515.100,00	0,00	0,00	515.100,00	515.100,00	/
14	Belanja Makanan dan Minuman Rapat	15 Porsi	40.000,00	600.000,00	0,00	0,00	600.000,00	600.000,00	/
15	Belanja Makanan dan Minuman Keg/ Pelatihan dan Sosialisasi	60 Porsi	40.000,00	2.400.000,00	0,00	0,00	2.400.000,00	2.400.000,00	/
16	Belanja Perjalanan Dinas Dalam Daerah	1 LS	3.557.600,00	3.557.600,00	0,00	0,00	3.557.600,00	3.557.600,00	/
17	Belanja Perjalanan Dinas Luar Daerah	1 LS	4.600.000,00	4.600.000,00	0,00	0,00	4.600.000,00	4.600.000,00	/

PROGRAM KEGIATAN		INDIKATOR KINERJA DAN KELOMPOK SASARAN KEGIATAN			PAGU INDIKATIF TAHUN 2020				PRAKIRAAN MAJU	LOKASI
					DAU	DAK	PAD	JUMLAH		
2.07.10601.22.09	Fasilitasi Pembentukan dan Pengembangan Kawasan Perdesaan	Indikator : Jumlah Kawasan yang dibentuk dan dikembangkan Sasaran : 1 Kawasan Agroteknologi dan 1 Kawasan Baru Target : 2 Kawasan			110.000.000,00	0,00	0,00	110.000.000,00	110.000.000,00	
	01 Honorarium Panitia Pelaksana Kegiatan	1	Kegiatan	7.700.000,00	7.700.000,00	0,00	0,00	7.700.000,00	7.700.000,00	/
	02 Honorarium Tenaga Teknis	8	OB	325.000,00	2.600.000,00	0,00	0,00	2.600.000,00	2.600.000,00	/
	03 Belanja Alat Tulis Kantor	1	Tahun	2.334.100,00	2.334.100,00	0,00	0,00	2.334.100,00	2.334.100,00	/
	04 Belanja Penggandaan	7883	Lembar	350,00	2.759.050,00	0,00	0,00	2.759.050,00	2.759.050,00	/
	05 Belanja Makanan dan Minuman Keg/ Pelatihan dan Sosialisasi	350	Porsi	40.000,00	14.000.000,00	0,00	0,00	14.000.000,00	14.000.000,00	/
	06 Belanja Perjalanan Dinas Dalam Daerah	1	LS	33.606.850,00	33.606.850,00	0,00	0,00	33.606.850,00	33.606.850,00	/
	07 Belanja Perjalanan Dinas Luar Daerah	1	LS	47.000.000,00	47.000.000,00	0,00	0,00	47.000.000,00	47.000.000,00	/
2.07.10601.22.10	Pelatihan Manajemen Pengelolaan BUM Desa	Indikator : Terlaksananya Pelatihan Manajemen Pengelolaan BUM Desa Sasaran : Badan Usaha Milik Desa (BUMDes) Target : 12 Bulan			42.135.400,00	0,00	0,00	42.135.400,00	42.135.400,00	
	01 Belanja ATK	1	Paket	481.500,00	481.500,00	0,00	0,00	481.500,00	481.500,00	/
	02 Belanja Transportasi Narasumber/Instruktur	1	OT	3.500.000,00	3.500.000,00	0,00	0,00	3.500.000,00	3.500.000,00	/
	03 Belanja Akomodasi Narasumber/Instruktur	1	LS	1.000.000,00	1.000.000,00	0,00	0,00	1.000.000,00	1.000.000,00	/
	04 Belanja Penggandaan	2000	Lembar	300,00	600.000,00	0,00	0,00	600.000,00	600.000,00	/
	05 Belanja Makan Minum Rapat	200	Porsi	40.000,00	8.000.000,00	0,00	0,00	8.000.000,00	8.000.000,00	/
	06 Belanja Perjalanan Dinas Dalam Daerah	1	LS	10.000.000,00	10.000.000,00	0,00	0,00	10.000.000,00	10.000.000,00	/
	07 Belanja Perjalanan Dinas Luar Daerah	1	Tahun	14.553.900,00	14.553.900,00	0,00	0,00	14.553.900,00	14.553.900,00	/
	08 Honorarium Tenaga Ahli/Narasumber/Instruktur	8	OJ	500.000,00	4.000.000,00	0,00	0,00	4.000.000,00	4.000.000,00	/
2.07.10601.22.11	Fasilitasi Dokumen Perencanaan Desa/RKPDes	Indikator : Jumlah Desa yang terfasilitasi Sasaran : Dokumen perencanaan desa Target : 193 Desa			100.000.000,00	0,00	0,00	100.000.000,00	100.000.000,00	
	01 Kegiatan Fasilitasi Penyusunan Dokumen Perencanaan Desa/RKPDes	1	Kegiatan	100.000.000,00	100.000.000,00	0,00	0,00	100.000.000,00	100.000.000,00	/
2.07.10601.22.12	Pembinaan Pos Pelayanan Teknologi Tepat Guna	Indikator : Jumlah Pos Pelayanan Teknologi Tepat Guna yang dibina Sasaran : Pemerintahan Desa dan Masyarakat Target : 46 Desa			68.171.200,00	0,00	0,00	68.171.200,00	68.171.200,00	
	01 Belanja ATK	1	Tahun	1.053.000,00	1.053.000,00	0,00	0,00	1.053.000,00	1.053.000,00	/
	02 Belanja Dokumentasi	1	Porsi	400.000,00	400.000,00	0,00	0,00	400.000,00	400.000,00	/
	03 Belanja Penggandaan	6000	Lembar	300,00	1.800.000,00	0,00	0,00	1.800.000,00	1.800.000,00	/
	04 Belanja Makanan dan Minuman Rapat	100	Porsi	40.000,00	4.000.000,00	0,00	0,00	4.000.000,00	4.000.000,00	/
	05 Perjalanan Dinas Dalam Daerah	1	LS	21.000.000,00	21.000.000,00	0,00	0,00	21.000.000,00	21.000.000,00	/
	06 Perjalanan Dinas Luar Daerah	1	Tahun	39.918.200,00	39.918.200,00	0,00	0,00	39.918.200,00	39.918.200,00	/

PROGRAM KEGIATAN		INDIKATOR KINERJA DAN KELOMPOK SASARAN KEGIATAN			PAGU INDIKATIF TAHUN 2020				PRAKIRAAN MAJU	LOKASI
					DAU	DAK	PAD	JUMLAH		
2.07.10601.22.13	Fasilitasi Pemberdayaan Masyarakat dan Sumber Daya Alam	Indikator : Jumlah masyarakat yang diberdayakan Sasaran : Masyarakat Desa Target : 40 Orang			100.000.000,00	0,00	0,00	100.000.000,00	100.000.000,00	
01	Kegiatan Fasilitasi Pemberdayaan Masyarakat dan SDA	1	Kegiatan	100.000.000,00	100.000.000,00	0,00	0,00	100.000.000,00	100.000.000,00	/
2.07.10601.26	Program Pemberdayaan Kelembagaan Desa dan Penguatan Partisipasi Masyarakat				1.185.937.000,00	0,00	0,00	1.185.937.000,00	1.185.937.000,00	
2.07.10601.26.01	Pembinaan dan Pemberdayaan Lembaga Kemasyarakatan Desa (LKD)	Indikator : Jumlah Desa yang LKDNya dibina Sasaran : Pemerintah Desa dan/ Lembaga Kemasyarakatan Desa (LKD) Target : 5 Desa			30.000.000,00	0,00	0,00	30.000.000,00	30.000.000,00	
01	Belanja ATK	1	Tahun	1.200.000,00	1.200.000,00	0,00	0,00	1.200.000,00	1.200.000,00	/
02	Belanja Jilid dan Pengandaan	2000	Lembar	300,00	600.000,00	0,00	0,00	600.000,00	600.000,00	/
03	Belanja Makanan dan Minuman Kegiatan/Sosialisasi/Pembinaan	300	Porsi	40.000,00	12.000.000,00	0,00	0,00	12.000.000,00	12.000.000,00	/
04	Belanja Makanan dan Minuman Rapat	30	Porsi	40.000,00	1.200.000,00	0,00	0,00	1.200.000,00	1.200.000,00	/
05	Perjalanan Dinas Dalam Daerah	1	LS	7.500.000,00	7.500.000,00	0,00	0,00	7.500.000,00	7.500.000,00	/
06	Perjalanan Dinas Luar Daerah	1	Tahun	7.500.000,00	7.500.000,00	0,00	0,00	7.500.000,00	7.500.000,00	/
2.07.10601.26.02	Pembinaan PKK Desa	Indikator : Jumlah Desa yang dibina Sasaran : TP PKK Desa Target : 10 Desa			25.000.000,00	0,00	0,00	25.000.000,00	25.000.000,00	
01	Belanja ATK	1	Tahun	1.500.000,00	1.500.000,00	0,00	0,00	1.500.000,00	1.500.000,00	/
02	Belanja Penggandaan	3000	Lembar	300,00	900.000,00	0,00	0,00	900.000,00	900.000,00	/
03	Belanja dekorasi Spanduk	4	Buah	300.000,00	1.200.000,00	0,00	0,00	1.200.000,00	1.200.000,00	/
04	Belanja Makanan dan Minuman Rapat	20	Porsi	40.000,00	800.000,00	0,00	0,00	800.000,00	800.000,00	/
05	Belanja Makanan dan Minuman Kegiatan/Sosialisasi/Pembinaan	120	Porsi	40.000,00	4.800.000,00	0,00	0,00	4.800.000,00	4.800.000,00	/
06	Perjalanan Dinas Dalam Daerah	1	LS	10.000.000,00	10.000.000,00	0,00	0,00	10.000.000,00	10.000.000,00	/
07	Perjalanan Dinas Luar Daerah	1	Tahun	5.800.000,00	5.800.000,00	0,00	0,00	5.800.000,00	5.800.000,00	/
2.07.10601.26.03	Peningkatan Pemberdayaan dan Kesejahteraan Keluarga	Indikator : Terlaksananya operasional dan kegiatan TP PKK Kabupaten Sasaran : PKK Kabupaten Sambas Target : 1 Tahun			850.000.000,00	0,00	0,00	850.000.000,00	850.000.000,00	
01	Honorarium PPTK	1	Tahun	30.000.000,00	30.000.000,00	0,00	0,00	30.000.000,00	30.000.000,00	/
02	Belanja ATK	1	Tahun	25.000.000,00	25.000.000,00	0,00	0,00	25.000.000,00	25.000.000,00	/
03	Belanja Bahan Pelatihan/Seminar Kit	1	Tahun	50.500.000,00	50.500.000,00	0,00	0,00	50.500.000,00	50.500.000,00	/
04	Belanja Cinderamata	1	Tahun	57.000.000,00	57.000.000,00	0,00	0,00	57.000.000,00	57.000.000,00	/
05	Belanja Transportasi dan Akomodasi	1	Tahun	80.000.000,00	80.000.000,00	0,00	0,00	80.000.000,00	80.000.000,00	/
06	Belanja Dokumentasi	10	Tahun	3.500.000,00	35.000.000,00	0,00	0,00	35.000.000,00	35.000.000,00	/
07	Belanja Publikasi Media Massa (Koran / TV CSM)	1	Tahun	8.500.000,00	8.500.000,00	0,00	0,00	8.500.000,00	8.500.000,00	/

PROGRAM KEGIATAN		INDIKATOR KINERJA DAN KELOMPOK SASARAN KEGIATAN			PAGU INDIKATIF TAHUN 2020				PRAKIRAAN MAJU	LOKASI	
					DAU	DAK	PAD	JUMLAH			
	08	Belanja Cetak	1	Tahun	50.000.000,00	50.000.000,00	0,00	0,00	50.000.000,00	50.000.000,00	/
	09	Belanja Penggandaan	40000	Lembar	300,00	12.000.000,00	0,00	0,00	12.000.000,00	12.000.000,00	/
	10	Belanja Makanan dan Minuman Rapat	1800	Porsi	40.000,00	72.000.000,00	0,00	0,00	72.000.000,00	72.000.000,00	/
	11	Belanja Makanan dan Minuman Kegiatan/Sosialisasi/Pembinaan	4000	Porsi	40.000,00	160.000.000,00	0,00	0,00	160.000.000,00	160.000.000,00	/
	12	Belanja Perjalanan Dinas Dalam Daerah	1	LS	120.000.000,00	120.000.000,00	0,00	0,00	120.000.000,00	120.000.000,00	/
	13	Perjalanan Dinas Luar Daerah	1	Tahun	150.000.000,00	150.000.000,00	0,00	0,00	150.000.000,00	150.000.000,00	/
2.07.10601.26.04	Rapat Koordinasi Pokjanal Posyandu		Indikator : Terlaksananya rapat koordinasi pokjanal posyandu Tk Kabupaten Sasaran : Pokjanal Posyandu Kabupaten, Pokjanal Tk. Kecamatan dan Pokja Posyandu Tk Desa			25.000.000,00	0,00	0,00	25.000.000,00	25.000.000,00	
	01	Belanja Honorarium PPTK	1	Kegiatan	4.500.000,00	4.500.000,00	0,00	0,00	4.500.000,00	4.500.000,00	/
	02	Belanja ATK	1	Tahun	1.500.000,00	1.500.000,00	0,00	0,00	1.500.000,00	1.500.000,00	/
	03	Belanja Bahan Seminar Kit Peserta Rakor	60	Paket	60.000,00	3.600.000,00	0,00	0,00	3.600.000,00	3.600.000,00	/
	04	Belanja Makanan dan Minuman Rapat	20	Porsi	40.000,00	800.000,00	0,00	0,00	800.000,00	800.000,00	/
	05	Belanja Makanan dan Minuman Kegiatan/Rakor	120	Porsi	40.000,00	4.800.000,00	0,00	0,00	4.800.000,00	4.800.000,00	/
	06	Perjalanan Dinas Dalam Daerah	1	Tahun	3.800.000,00	3.800.000,00	0,00	0,00	3.800.000,00	3.800.000,00	/
	07	Belanja Transportasi Peserta Rakor Tk.Kabupaten	60	OT	100.000,00	6.000.000,00	0,00	0,00	6.000.000,00	6.000.000,00	/
2.07.10601.26.05	Pembinaan Pos Pelayanan Terpadu (Posyandu)		Indikator : Jumlah Posyandu yang dibina Sasaran : Pos Pelayanan Terpadu (Posyandu) Desa			100.000.000,00	0,00	0,00	100.000.000,00	100.000.000,00	
	01	Belanja ATK	1	Tahun	6.500.000,00	6.500.000,00	0,00	0,00	6.500.000,00	6.500.000,00	/
	02	Belanja Penggandaan	12000	Lembar	300,00	3.600.000,00	0,00	0,00	3.600.000,00	3.600.000,00	/
	03	Belanja Makanan dan Minuman Rapat	150	Porsi	40.000,00	6.000.000,00	0,00	0,00	6.000.000,00	6.000.000,00	/
	04	Belanja Makanan dan Minuman Kegiatan/Sosialisasi/Pembinaan	600	Porsi	40.000,00	24.000.000,00	0,00	0,00	24.000.000,00	24.000.000,00	/
	05	Perjalanan Dinas Dalam Daerah	1	LS	35.000.000,00	35.000.000,00	0,00	0,00	35.000.000,00	35.000.000,00	/
	06	Perjalanan Dinas Luar Daerah	1	Tahun	7.900.000,00	7.900.000,00	0,00	0,00	7.900.000,00	7.900.000,00	/
	07	Belanja Dekorasi Spanduk	10	Buah	300.000,00	3.000.000,00	0,00	0,00	3.000.000,00	3.000.000,00	/
	08	Belanja Publikasi Media Massa (Koran / TV CSM)	1	Kegiatan	8.000.000,00	8.000.000,00	0,00	0,00	8.000.000,00	8.000.000,00	/
	09	Belanja Cetak Buku Panduan Posyandu	60	Buku	100.000,00	6.000.000,00	0,00	0,00	6.000.000,00	6.000.000,00	/
2.07.10601.26.06	Monitoring Dan Evaluasi Dana Bergulir Simpan Pinjam Perempuan (SPP) Pada Unit Pelaksana Kegiatan (UPK)		Indikator : Terlaksananya monev dana bergulir SPP pada UPK Sasaran : Dana bergulir SPP pada UPK			30.937.000,00	0,00	0,00	30.937.000,00	30.937.000,00	
	01	Belanja ATK	1	Tahun	1.500.000,00	1.500.000,00	0,00	0,00	1.500.000,00	1.500.000,00	/
	02	Belanja Penggandaan	3000	Lembar	300,00	900.000,00	0,00	0,00	900.000,00	900.000,00	/
	03	Belanja Makanan dan Minuman Rapat	90	Porsi	40.000,00	3.600.000,00	0,00	0,00	3.600.000,00	3.600.000,00	/

PROGRAM KEGIATAN					INDIKATOR KINERJA DAN KELOMPOK SASARAN KEGIATAN		PAGU INDIKATIF TAHUN 2020				PRAKIRAAN MAJU	LOKASI
							DAU	DAK	PAD	JUMLAH		
	04	Belanja Dekorasi Spanduk	4	Buah	300.000,00	1.200.000,00	0,00	0,00	1.200.000,00	1.200.000,00	/	
	05	Perjalanan Dinas Dalam Daerah	1	LS	13.000.000,00	13.000.000,00	0,00	0,00	13.000.000,00	13.000.000,00	/	
	06	Perjalanan Dinas Luar Daerah	1	Tahun	4.500.000,00	4.500.000,00	0,00	0,00	4.500.000,00	4.500.000,00	/	
	07	Belanja transportasi rakor	1	LS	6.237.000,00	6.237.000,00	0,00	0,00	6.237.000,00	6.237.000,00	/	
2.07.10601.26.07	Penyelenggaraan Bulan Bhakti Gotong Royong Masyarakat (BBGRM) dan Hari Kesatuan Gerak (HKG) PKK		Indikator : Jumlah penyelenggaraan Pencanangan BBGRM dan HKG Sasaran : Pemda, pemdes, PKK, LKD dan Masyarakat			50.000.000,00	0,00	0,00	50.000.000,00	50.000.000,00		
	01	Belanja Alat Tulis Kantor	1	Tahun	5.587.350,00	5.587.350,00	0,00	0,00	5.587.350,00	5.587.350,00	/	
	02	Belanja Cetak Spanduk	1	LS	1.800.000,00	1.800.000,00	0,00	0,00	1.800.000,00	1.800.000,00	/	
	03	Belanja Dokumentasi	1	Ls	750.000,00	750.000,00	0,00	0,00	750.000,00	750.000,00	/	
	04	Belanja Penggandaan	1250	Lembar	300,00	375.000,00	0,00	0,00	375.000,00	375.000,00	/	
	05	Belanja Sewa Meja, Kursi dan Podium serta Perlengkapannya	1	Paket	600.000,00	600.000,00	0,00	0,00	600.000,00	600.000,00	/	
	06	Belanja Sewa Tenda dan Perlengkapan	1	Paket	1.000.000,00	1.000.000,00	0,00	0,00	1.000.000,00	1.000.000,00	/	
	07	Belanja Sewa Sound System dan Perlengkapan	1	Paket	750.000,00	750.000,00	0,00	0,00	750.000,00	750.000,00	/	
	08	Belanja Makanan dan Minuman Rapat	100	Porsi	40.000,00	4.000.000,00	0,00	0,00	4.000.000,00	4.000.000,00	/	
	09	Belanja Makanan dan Minuman Keg/ Pelatihan dan Sosialisasi	250	Porsi	40.000,00	10.000.000,00	0,00	0,00	10.000.000,00	10.000.000,00	/	
	10	Belanja Perjalanan Dinas Dalam Daerah	1	LS	12.147.650,00	12.147.650,00	0,00	0,00	12.147.650,00	12.147.650,00	/	
	11	Belanja Perjalanan Dinas Luar Daerah	1	Tahun	8.700.000,00	8.700.000,00	0,00	0,00	8.700.000,00	8.700.000,00	/	
	12	Belanja Barang Untuk diserahkan kepada Masyarakat	1	Paket	4.290.000,00	4.290.000,00	0,00	0,00	4.290.000,00	4.290.000,00	/	
2.07.10601.26.08	Peningkatan Kapasitas Lembaga Pemberdayaan Masyarakat (LPM)		Indikator : Jumlah Anggota LPM yang dilatih Sasaran : Anggota Lembaga Pemberdayaan Masyarakat (LPM)			25.000.000,00	0,00	0,00	25.000.000,00	25.000.000,00		
	01	Belanja ATK	1	Paket	800.000,00	800.000,00	0,00	0,00	800.000,00	800.000,00	/	
	02	Belanja Bahan Pelatihan/Seminar Kit	30	Paket	50.000,00	1.500.000,00	0,00	0,00	1.500.000,00	1.500.000,00	/	
	03	Belanja Penggandaan	6000	Lembar	300,00	1.800.000,00	0,00	0,00	1.800.000,00	1.800.000,00	/	
	04	Belanja Makanan dan Minuman Rapat	10	Porsi	40.000,00	400.000,00	0,00	0,00	400.000,00	400.000,00	/	
	05	Belanja Makanan dan Minuman Pelatihan/Bimtek/Sosialisasi (2 Kali Snack)	120	Porsi	35.000,00	4.200.000,00	0,00	0,00	4.200.000,00	4.200.000,00	/	
	06	Belanja Transportasi Peserta dan Panitia	35	OT	100.000,00	3.500.000,00	0,00	0,00	3.500.000,00	3.500.000,00	/	
	07	Belanja Dekorasi Spanduk	2	Buah	300.000,00	600.000,00	0,00	0,00	600.000,00	600.000,00	/	
	08	Belanja Dokumentasi	1	Paket	250.000,00	250.000,00	0,00	0,00	250.000,00	250.000,00	/	
	09	Belanja Sewa Ruangan Kegiatan	1	HK	3.500.000,00	3.500.000,00	0,00	0,00	3.500.000,00	3.500.000,00	/	
	10	Belanja Uang Saku Peserta	30	OH	150.000,00	4.500.000,00	0,00	0,00	4.500.000,00	4.500.000,00	/	
	11	Belanja Honorarium Narasumber	1	LS	3.950.000,00	3.950.000,00	0,00	0,00	3.950.000,00	3.950.000,00	/	

PROGRAM KEGIATAN		INDIKATOR KINERJA DAN KELOMPOK SASARAN KEGIATAN		PAGU INDIKATIF TAHUN 2020				PRAKIRAAN MAJU	LOKASI
				DAU	DAK	PAD	JUMLAH		
2.07.10601.26.09	Pembinaan dan Monitoring Peningkatan Peranan Wanita menuju Keluarga Sehat dan Sejahtera	Indikator : Jumlah Desa yang dibina Sasaran : Pemerintahan Desa dan Kelompok P2WKSS Tk.Desa		50.000.000,00	0,00	0,00	50.000.000,00	50.000.000,00	
				Target : 2 Desa					
01	Belanja Alat Tulis Kantor	1 Tahun	6.489.600,00	6.489.600,00	0,00	0,00	6.489.600,00	6.489.600,00	/
02	Belanja Penggandaan	2469 Lembar	300,00	740.700,00	0,00	0,00	740.700,00	740.700,00	/
03	Belanja Makanan dan Minuman Rapat	330 Porsi	40.000,00	13.200.000,00	0,00	0,00	13.200.000,00	13.200.000,00	/
04	Belanja Perjalanan Dinas Dalam Daerah	1 Ls	24.569.700,00	24.569.700,00	0,00	0,00	24.569.700,00	24.569.700,00	/
05	Belanja Perjalanan Dinas Luar Daerah	1 Tahun	5.000.000,00	5.000.000,00	0,00	0,00	5.000.000,00	5.000.000,00	/
2.07.10601.27	Program Pembinaan Administrasi dan Tata Pemerintahan Desa			1.065.968.100,00	0,00	0,00	1.065.968.100,00	1.065.968.100,00	
2.07.10601.27.01	Fasilitasi Penyusunan Administrasi Desa	Indikator : Jmlah Desa yang terfasilitasi penyusunan administrasi desa Sasaran : Pemerintahan Desa		125.000.000,00	0,00	0,00	125.000.000,00	125.000.000,00	
				Target : 193 Desa					
01	Honorarium Panitia Pelaksana Kegiatan	1 Kegiatan	15.000.000,00	15.000.000,00	0,00	0,00	15.000.000,00	15.000.000,00	/
02	Belanja Alat Tulis Kantor	1 Tahun	5.500.000,00	5.500.000,00	0,00	0,00	5.500.000,00	5.500.000,00	/
03	Belanja Penggandaan	12000 Lembar	300,00	3.600.000,00	0,00	0,00	3.600.000,00	3.600.000,00	/
04	Belanja Makanan dan Minuman Rapat	80 Porsi	40.000,00	3.200.000,00	0,00	0,00	3.200.000,00	3.200.000,00	/
05	Belanja Perjalanan Dinas Dalam Daerah	1 LS	25.000.000,00	25.000.000,00	0,00	0,00	25.000.000,00	25.000.000,00	/
06	Belanja Perjalanan Dinas Luar Daerah	1 Tahun	32.550.000,00	32.550.000,00	0,00	0,00	32.550.000,00	32.550.000,00	/
07	Belanja Makanan dan Minuman Kegiatan/Sosialisasi/Pembinaan	250 Porsi	40.000,00	10.000.000,00	0,00	0,00	10.000.000,00	10.000.000,00	/
08	Belanja Dekorasi Spanduk	4 Buah	300.000,00	1.200.000,00	0,00	0,00	1.200.000,00	1.200.000,00	/
09	Belanja Transportasi Peserta	193 OT	150.000,00	28.950.000,00	0,00	0,00	28.950.000,00	28.950.000,00	/
2.07.10601.27.02	Fasilitasi Pelayanan Administrasi Badan Permusyawaratan Desa (BPD)	Indikator : Jumlah Desa yag terfasilitasi Sasaran : Lembaga Badan Permusyawaratan Desa (BPD)		30.000.000,00	0,00	0,00	30.000.000,00	30.000.000,00	
				Target : 193 Desa					
01	Belanja Alat Tulis Kantor	1 Tahun	2.129.000,00	2.129.000,00	0,00	0,00	2.129.000,00	2.129.000,00	/
02	Belanja Cetak	1 Tahun	600.000,00	600.000,00	0,00	0,00	600.000,00	600.000,00	/
03	Belanja Penggandaan	1 Tahun	1.965.000,00	1.965.000,00	0,00	0,00	1.965.000,00	1.965.000,00	/
04	Belanja Perjalanan Dinas Dalam Daerah	1 LS	12.000.000,00	12.000.000,00	0,00	0,00	12.000.000,00	12.000.000,00	/
05	Belanja Perjalanan Dinas Luar Daerah	1 LS	13.306.000,00	13.306.000,00	0,00	0,00	13.306.000,00	13.306.000,00	/
2.07.10601.27.03	Fasilitasi Penyusunan Perbup/Perda	Indikator : Jumlah Perbup yang dibuat Sasaran : Produk Hukum Daerah		27.235.400,00	0,00	0,00	27.235.400,00	27.235.400,00	
				Target : 3 Naskah					
01	Honorarium Panitia Pelaksana Kegiatan	1 Kegiatan	13.500.000,00	13.500.000,00	0,00	0,00	13.500.000,00	13.500.000,00	/
02	Belanja Alat Tulis Kantor	1 Tahun	1.045.000,00	1.045.000,00	0,00	0,00	1.045.000,00	1.045.000,00	/
03	Belanja Penggandaan	1 Tahun	750.000,00	750.000,00	0,00	0,00	750.000,00	750.000,00	/

PROGRAM KEGIATAN					INDIKATOR KINERJA DAN KELOMPOK SASARAN KEGIATAN		PAGU INDIKATIF TAHUN 2020				PRAKIRAAN MAJU	LOKASI
							DAU	DAK	PAD	JUMLAH		
	04	Belanja Makanan dan Minuman Rapat	1	LS	3.510.000,00	3.510.000,00	0,00	0,00	3.510.000,00	3.510.000,00	/	
	05	Belanja Perjalanan Dinas Luar Daerah	1	LS	8.430.400,00	8.430.400,00	0,00	0,00	8.430.400,00	8.430.400,00	/	
2.07.10601.27.04	Monitoring Pelaksanaan APBDes		Indikator : Jumlah Desa yang dimonitoring Sasaran : Pemerintahan Desa			100.000.000,00	0,00	0,00	100.000.000,00	100.000.000,00		
	01	Belanja Alat Tulis Kantor	1	Tahun	3.429.000,00	3.429.000,00	0,00	0,00	3.429.000,00	3.429.000,00	/	
	02	Belanja Penggandaan	1	Tahun	2.100.000,00	2.100.000,00	0,00	0,00	2.100.000,00	2.100.000,00	/	
	03	Belanja Makanan dan Minuman Rapat	1	LS	25.000.000,00	25.000.000,00	0,00	0,00	25.000.000,00	25.000.000,00	/	
	04	Belanja Perjalanan Dinas Dalam Daerah	1	LS	34.471.000,00	34.471.000,00	0,00	0,00	34.471.000,00	34.471.000,00	/	
	05	Belanja Perjalanan Dinas Luar Daerah	1	LS	35.000.000,00	35.000.000,00	0,00	0,00	35.000.000,00	35.000.000,00	/	
2.07.10601.27.05	Fasilitasi Evaluasi APBDes		Indikator : Jumlah Desa yang dievaluasi Pelaksanaan APBDesnya Sasaran : Pelaksanaan APBDes oleh Pemerintahan Desa			13.732.000,00	0,00	0,00	13.732.000,00	13.732.000,00		
	01	Belanja Alat Tulis Kantor	1	Tahun	1.527.000,00	1.527.000,00	0,00	0,00	1.527.000,00	1.527.000,00	/	
	02	Belanja Penggandaan	1	Tahun	900.000,00	900.000,00	0,00	0,00	900.000,00	900.000,00	/	
	03	Belanja Makanan dan Minuman Rapat	1	LS	4.600.000,00	4.600.000,00	0,00	0,00	4.600.000,00	4.600.000,00	/	
	04	Belanja Perjalanan Dinas Dalam Daerah	1	LS	3.705.000,00	3.705.000,00	0,00	0,00	3.705.000,00	3.705.000,00	/	
	05	Belanja Perjalanan Dinas Luar Daerah	1	LS	3.000.000,00	3.000.000,00	0,00	0,00	3.000.000,00	3.000.000,00	/	
2.07.10601.27.06	Fasilitasi Penataan Aset Desa		Indikator : Jumlah Desa yang terfasilitasi Sasaran : Pemerintahan Desa			20.920.400,00	0,00	0,00	20.920.400,00	20.920.400,00		
	01	Belanja Alat Tulis Kantor	1	Tahun	720.400,00	720.400,00	0,00	0,00	720.400,00	720.400,00	/	
	02	Belanja Penggandaan	1	Tahun	600.000,00	600.000,00	0,00	0,00	600.000,00	600.000,00	/	
	03	Belanja Makanan dan Minuman Rapat	1	LS	12.000.000,00	12.000.000,00	0,00	0,00	12.000.000,00	12.000.000,00	/	
	04	Belanja Perjalanan Dinas Dalam Daerah	1	LS	5.000.000,00	5.000.000,00	0,00	0,00	5.000.000,00	5.000.000,00	/	
	05	Belanja Jasa Tenaga Ahli/Instruktur/Narasumber	1	LS	2.600.000,00	2.600.000,00	0,00	0,00	2.600.000,00	2.600.000,00	/	
2.07.10601.27.07	Fasilitasi Penataan Desa		Indikator : Jumlah Desa yang terfasilitasi Sasaran : Pemerintahan Desa dan Masyarakat			70.000.000,00	0,00	0,00	70.000.000,00	70.000.000,00		
	01	Honorarium Panitia Pelaksana Kegiatan	1	Kegiatan	28.200.000,00	28.200.000,00	0,00	0,00	28.200.000,00	28.200.000,00	/	
	02	Belanja Alat Tulis Kantor	1	Tahun	2.426.000,00	2.426.000,00	0,00	0,00	2.426.000,00	2.426.000,00	/	
	03	Belanja Penggandaan	1	Tahun	1.221.300,00	1.221.300,00	0,00	0,00	1.221.300,00	1.221.300,00	/	
	04	Belanja Makanan dan Minuman Rapat	1	LS	2.400.000,00	2.400.000,00	0,00	0,00	2.400.000,00	2.400.000,00	/	
	05	Belanja Makanan dan Minuman Keg/ Pelatihan dan Sosialisasi	1	LS	8.000.000,00	8.000.000,00	0,00	0,00	8.000.000,00	8.000.000,00	/	
	06	Belanja Perjalanan Dinas Dalam Daerah	1	LS	15.452.700,00	15.452.700,00	0,00	0,00	15.452.700,00	15.452.700,00	/	
	07	Belanja Perjalanan Dinas Luar Daerah	1	LS	12.300.000,00	12.300.000,00	0,00	0,00	12.300.000,00	12.300.000,00	/	

PROGRAM KEGIATAN		INDIKATOR KINERJA DAN KELOMPOK SASARAN KEGIATAN		PAGU INDIKATIF TAHUN 2020				PRAKIRAAN MAJU	LOKASI	
				DAU	DAK	PAD	JUMLAH			
2.07.10601.27.08	Fasilitasi dan Pembinaan Penyusunan Profil Desa	Indikator : Jumlah Desa yang terfasilitasi Sasaran : Pemerintahan Desa		32.760.500,00	0,00	0,00	32.760.500,00	32.760.500,00		
				Target : 20 Desa						
01	Honorarium Panitia Pelaksana Kegiatan	1	Kegiatan	7.800.000,00	7.800.000,00	0,00	0,00	7.800.000,00	7.800.000,00	/
02	Belanja Alat Tulis Kantor	1	Tahun	1.346.000,00	1.346.000,00	0,00	0,00	1.346.000,00	1.346.000,00	/
03	Belanja Bahan Pelatihan	1	LS	3.000.000,00	3.000.000,00	0,00	0,00	3.000.000,00	3.000.000,00	/
04	Belanja Penggandaan	1	Tahun	1.350.000,00	1.350.000,00	0,00	0,00	1.350.000,00	1.350.000,00	/
05	Belanja Perjalanan Dinas Dalam Daerah	1	LS	9.264.500,00	9.264.500,00	0,00	0,00	9.264.500,00	9.264.500,00	/
06	Belanja Perjalanan Dinas Luar Daerah	1	LS	10.000.000,00	10.000.000,00	0,00	0,00	10.000.000,00	10.000.000,00	/
2.07.10601.27.09	Fasilitasi dan Pembinaan Pengukuran Batas Desa	Indikator : Jumlah Desa yang terfasilitasi Sasaran : Pemerintahan Desa		50.000.000,00	0,00	0,00	50.000.000,00	50.000.000,00		
				Target : 10 Desa						
01	Honorarium Panitia Pelaksana Kegiatan	1	Kegiatan	9.450.000,00	9.450.000,00	0,00	0,00	9.450.000,00	9.450.000,00	/
02	Belanja Alat Tulis Kantor	1	Tahun	1.848.000,00	1.848.000,00	0,00	0,00	1.848.000,00	1.848.000,00	/
03	Belanja Pemetaan/Pengolahan Data Pembuatan Peta Desa	1	LS	3.750.000,00	3.750.000,00	0,00	0,00	3.750.000,00	3.750.000,00	/
04	Biaya Pengukuran, Pelacakan dan Penegasan Batas Antar Desa Di Kabupaten Sambas	1	LS	20.000.000,00	20.000.000,00	0,00	0,00	20.000.000,00	20.000.000,00	/
05	Belanja Penggandaan	1	Tahun	960.000,00	960.000,00	0,00	0,00	960.000,00	960.000,00	/
06	Belanja Makanan dan Minuman Rapat	1	LS	800.000,00	800.000,00	0,00	0,00	800.000,00	800.000,00	/
07	Belanja Perjalanan Dinas Dalam Daerah	1	LS	3.500.000,00	3.500.000,00	0,00	0,00	3.500.000,00	3.500.000,00	/
08	Belanja Perjalanan Dinas Luar Daerah	1	LS	9.692.000,00	9.692.000,00	0,00	0,00	9.692.000,00	9.692.000,00	/
2.07.10601.27.10	Bimtek Pengelolaan Keuangan Desa	Indikator : Jumlah peserta pelatihan Sasaran : Aparatur Pemerintahan Desa		26.338.600,00	0,00	0,00	26.338.600,00	26.338.600,00		
				Target : 193 Orang						
01	Honorarium Panitia Pelaksana Kegiatan	1	Kegiatan	7.700.000,00	7.700.000,00	0,00	0,00	7.700.000,00	7.700.000,00	/
02	Belanja Alat Tulis Kantor	1	Tahun	1.238.600,00	1.238.600,00	0,00	0,00	1.238.600,00	1.238.600,00	/
03	Belanja Penggandaan	1	Tahun	1.500.000,00	1.500.000,00	0,00	0,00	1.500.000,00	1.500.000,00	/
04	Belanja Spanduk Kegiatan	1	Kegiatan	900.000,00	900.000,00	0,00	0,00	900.000,00	900.000,00	/
05	Belanja Makanan dan Minuman Keg/ Pelatihan dan Sosialisasi	1	LS	8.800.000,00	8.800.000,00	0,00	0,00	8.800.000,00	8.800.000,00	/
06	Belanja Jasa Tenaga Ahli/Instruktur/Narasumber	1	LS	6.200.000,00	6.200.000,00	0,00	0,00	6.200.000,00	6.200.000,00	/
2.07.10601.27.11	Pelatihan Pengembangan Kapasitas Bagi Kepala Desa	Indikator : Terlaksananya pelatihan bagi Kepala Desa Baru Sasaran : Kepala Desa		375.000.000,00	0,00	0,00	375.000.000,00	375.000.000,00		
				Target : 123 Orang						
01	Honorarium Panitia Pelaksana Kegiatan	1	Kegiatan	14.620.000,00	14.620.000,00	0,00	0,00	14.620.000,00	14.620.000,00	/
02	Belanja Alat Tulis Kantor	1	Tahun	5.620.000,00	5.620.000,00	0,00	0,00	5.620.000,00	5.620.000,00	/
03	Belanja Bahan Pelatihan	123	Ok	100.000,00	12.300.000,00	0,00	0,00	12.300.000,00	12.300.000,00	/

PROGRAM KEGIATAN		INDIKATOR KINERJA DAN KELOMPOK SASARAN KEGIATAN			PAGU INDIKATIF TAHUN 2020				PRAKIRAAN MAJU	LOKASI
					DAU	DAK	PAD	JUMLAH		
04	Belanja Transportasi dan Akomodasi	1	LS	160.950.000,00	160.950.000,00	0,00	0,00	160.950.000,00	160.950.000,00	/
05	Belanja Dokumentasi	1	LS	350.000,00	350.000,00	0,00	0,00	350.000,00	350.000,00	/
06	Belanja Spanduk	6	Buah	300.000,00	1.800.000,00	0,00	0,00	1.800.000,00	1.800.000,00	/
07	Belanja Cetak	1	Tahun	1.230.000,00	1.230.000,00	0,00	0,00	1.230.000,00	1.230.000,00	/
08	Belanja Penggandaan	1	Tahun	13.950.000,00	13.950.000,00	0,00	0,00	13.950.000,00	13.950.000,00	/
09	Belanja Sewa Tempat Pertemuan (4 Hari x 3 Angkatan)	1	LS	30.000.000,00	30.000.000,00	0,00	0,00	30.000.000,00	30.000.000,00	/
10	Belanja Makanan dan Minuman Rapat	1	LS	2.400.000,00	2.400.000,00	0,00	0,00	2.400.000,00	2.400.000,00	/
11	Belanja Makanan dan Minuman Keg/ Pelatihan dan Sosialisasi	1	LS	50.030.000,00	50.030.000,00	0,00	0,00	50.030.000,00	50.030.000,00	/
12	Belanja Perjalanan Dinas Luar Daerah	1	LS	14.400.000,00	14.400.000,00	0,00	0,00	14.400.000,00	14.400.000,00	/
13	Belanja Jasa Tenaga Ahli/Instruktur/Narasumber	1	LS	67.350.000,00	67.350.000,00	0,00	0,00	67.350.000,00	67.350.000,00	/
2.07.10601.27.12	Pelatihan Badan Permusyawaratan Desa (BPD)¶	Indikator : Jumlah peserta pelatihan Sasaran : Anggota BPD			44.981.200,00	0,00	0,00	44.981.200,00	44.981.200,00	
					Target : 30 Orang					
01	Honorarium Panitia Pelaksana Kegiatan	1	Kegiatan	3.900.000,00	3.900.000,00	0,00	0,00	3.900.000,00	3.900.000,00	/
02	Belanja Alat Tulis Kantor	1	Tahun	989.500,00	989.500,00	0,00	0,00	989.500,00	989.500,00	/
03	Belanja Bahan Pelatihan	30	Paket	100.000,00	3.000.000,00	0,00	0,00	3.000.000,00	3.000.000,00	/
04	Belanja Penggandaan	4289	Lembar	300,00	1.286.700,00	0,00	0,00	1.286.700,00	1.286.700,00	/
05	Belanja Makanan dan Minuman Rapat	20	OK	39.000,00	780.000,00	0,00	0,00	780.000,00	780.000,00	/
06	Belanja Makanan dan Minuman Keg/ Pelatihan dan Sosialisasi	1	Kegiatan	8.325.000,00	8.325.000,00	0,00	0,00	8.325.000,00	8.325.000,00	/
07	Belanja Sewa Ruang Pertemuan	3	Hk	2.500.000,00	7.500.000,00	0,00	0,00	7.500.000,00	7.500.000,00	/
08	Belanja Transportasi dan Akomodasi	1	LS	10.200.000,00	10.200.000,00	0,00	0,00	10.200.000,00	10.200.000,00	/
09	Biaya Spanduk	2	Buah	300.000,00	600.000,00	0,00	0,00	600.000,00	600.000,00	/
10	Belanja Jasa Tenaga Ahli/Instruktur/Narasumber	1	LS	8.400.000,00	8.400.000,00	0,00	0,00	8.400.000,00	8.400.000,00	/
2.07.10601.27.13	Desa Sadar Hukum Se-Kabupaten Sambas	Indikator : Jumlah Desa yang dibina Sasaran : Pemerintahan Desa			150.000.000,00	0,00	0,00	150.000.000,00	150.000.000,00	
					Target : 193 Desa					
01	Honorarium PPTK	1	Kegiatan	15.000.000,00	15.000.000,00	0,00	0,00	15.000.000,00	15.000.000,00	/
02	Belanja ATK	1	Tahun	3.965.000,00	3.965.000,00	0,00	0,00	3.965.000,00	3.965.000,00	/
03	Belanja Penggandaan	10000	Lembar	300,00	3.000.000,00	0,00	0,00	3.000.000,00	3.000.000,00	/
04	Belanja Dekorasi Spanduk	19	Buah	300.000,00	5.700.000,00	0,00	0,00	5.700.000,00	5.700.000,00	/
05	Belanja Makanan dan Minuman Rapat	80	Porsi	40.000,00	3.200.000,00	0,00	0,00	3.200.000,00	3.200.000,00	/
06	Belanja Makanan dan Minuman Kegiatan/Sosialisasi/Pembinaan	600	Porsi	40.000,00	24.000.000,00	0,00	0,00	24.000.000,00	24.000.000,00	/
07	Belanja Bahan Pelatihan/Seminar Kit	193	Paket	95.000,00	18.335.000,00	0,00	0,00	18.335.000,00	18.335.000,00	/
08	Belanja Publikasi Media Massa (Koran / TV CSM)	1	Tahun	8.500.000,00	8.500.000,00	0,00	0,00	8.500.000,00	8.500.000,00	/
09	Belanja Sewa Ruangan Rapat/Kegiatan	1	Tahun	9.000.000,00	9.000.000,00	0,00	0,00	9.000.000,00	9.000.000,00	/

PROGRAM KEGIATAN		INDIKATOR KINERJA DAN KELOMPOK SASARAN KEGIATAN			PAGU INDIKATIF TAHUN 2020				PRAKIRAAN MAJU	LOKASI
					DAU	DAK	PAD	JUMLAH		
10	Perjalanan Dinas Dalam Daerah	1	LS	25.000.000,00	25.000.000,00	0,00	0,00	25.000.000,00	25.000.000,00	/
11	Belanja Narasumber	1	Kegiatan	15.000.000,00	15.000.000,00	0,00	0,00	15.000.000,00	15.000.000,00	/
12	Belanja Transportasi Peserta	193	OT	100.000,00	19.300.000,00	0,00	0,00	19.300.000,00	19.300.000,00	/

PROGRAM KEGIATAN		INDIKATOR KINERJA DAN KELOMPOK SASARAN KEGIATAN	PAGU INDIKATIF TAHUN 2020				PRAKIRAAN MAJU	LOKASI
			DAU	DAK	PAD	JUMLAH		
20101	DINAS TENAGA KERJA DAN TRANSMIGRASI		2.667.903.744,75	0,00	0,00	2.667.903.744,75	2.667.903.744,75	
	2.01	TENAGA KERJA	2.267.903.744,75	0,00	0,00	2.267.903.744,75	2.267.903.744,75	
2.01.20101.01	PROGRAM PELAYANAN ADMINISTRASI PERKANTORAN		1.022.191.090,75	0,00	0,00	1.022.191.090,75	1.022.191.090,75	
2.01.20101.01.01	Penyediaan jasa surat menyurat	Indikator : Tersedianya Pelayanan Administrasi Kepegawaian Sasaran : Penyedian Administrasi Surat dan Barang Target : 12 Bulan	1.500.000,00	0,00	0,00	1.500.000,00	1.500.000,00	
	01 Belanja Perangko, Materai dan Benda Pos Lainnya	1 Tahun 1.500.000,00	1.500.000,00	0,00	0,00	1.500.000,00	1.500.000,00	/
2.01.20101.01.02	Penyediaan jasa komunikasi, sumber daya air dan listrik	Indikator : Rentang Waktu Penyediaan Jasa Komunikasi, Air, dan Listrik Sasaran : Pegawai Negeri Sipil (PNS) dan Pegawai Tidak Tetap Target : 12 Bulan	104.536.000,00	0,00	0,00	104.536.000,00	104.536.000,00	
	01 Belanja Telepon	1 Tahun 104.536.000,00	104.536.000,00	0,00	0,00	104.536.000,00	104.536.000,00	/
2.01.20101.01.06	Penyediaan jasa pemeliharaan dan perizinan kendaraan dinas/operasional	Indikator : Pajak Kendaraan yang Dibayarkan Sasaran : Pegawai Negeri Sipil (PNS) dan Pegawai Tidak Tetap Target : 100%	10.000.000,00	0,00	0,00	10.000.000,00	10.000.000,00	
	01 Biaya Perpanjangan Masa Berlaku STNK Kendaraan Dinas Operasional	1 Tahun 10.000.000,00	10.000.000,00	0,00	0,00	10.000.000,00	10.000.000,00	/
2.01.20101.01.07	Penyediaan jasa administrasi keuangan	Indikator : Meningkatnya Kualitas penyusunan laporan keuangan dan aset yang baik Sasaran : Pegawai Negeri Sipil (PNS) dan Pegawai Tidak Tetap Target : 100%	169.400.000,00	0,00	0,00	169.400.000,00	169.400.000,00	
	01 Honorarium Pengelola Keuangan SKPD	1 Tahun 169.400.000,00	169.400.000,00	0,00	0,00	169.400.000,00	169.400.000,00	/
2.01.20101.01.08	Penyediaan jasa kebersihan kantor	Indikator : Rentang Waktu Penyediaan Jasa Kebersihan Kantor Sasaran : Pegawai Negeri Sipil (PNS) dan Pegawai Tidak Tetap Target : 100%	5.720.000,00	0,00	0,00	5.720.000,00	5.720.000,00	
	01 Belanja peralatan kebersihan dan bahan pembersih	1 Tahun 5.720.000,00	5.720.000,00	0,00	0,00	5.720.000,00	5.720.000,00	/
2.01.20101.01.10	Penyediaan Alat Tulis Kantor	Indikator : Rentang Waktu Penyediaan Alat Tulis Kantor Sasaran : Pegawai Negeri Sipil (PNS) dan Pegawai Tidak Tetap Target : 100%	30.068.839,75	0,00	0,00	30.068.839,75	30.068.839,75	
	01 Belanja alat tulis kantor	1 Tahun 30.068.839,75	30.068.839,75	0,00	0,00	30.068.839,75	30.068.839,75	/
2.01.20101.01.11	Penyediaan barang cetakan dan penggandaan	Indikator : Rentang Waktu Penyediaan Bahan Bacaan dan Peraturan Perundang-Undangan Sasaran : Pegawai Negeri Sipil (PNS) dan Pegawai Tidak Tetap Target : 100%	30.064.000,00	0,00	0,00	30.064.000,00	30.064.000,00	
	01 Belanja Cetak dan Penggandaan	1 Tahun 30.064.000,00	30.064.000,00	0,00	0,00	30.064.000,00	30.064.000,00	/
2.01.20101.01.12	Penyediaan komponen instalasi listrik/penerangan bangunan kantor	Indikator : Rentang Waktu Penyediaan Komponen Instalasi Listrik Sasaran : Pegawai Negeri Sipil (PNS) dan Pegawai Tidak Tetap Target : 100%	3.000.000,00	0,00	0,00	3.000.000,00	3.000.000,00	

PROGRAM KEGIATAN					INDIKATOR KINERJA DAN KELOMPOK SASARAN KEGIATAN		PAGU INDIKATIF TAHUN 2020				PRAKIRAAN MAJU	LOKASI
							DAU	DAK	PAD	JUMLAH		
2.01.20101.01.15	01	Belanja alat listrik dan elektronik (lampu pijar, battery kering)	1	Tahun	3.000.000,00	3.000.000,00	0,00	0,00	3.000.000,00	3.000.000,00	/	
	Penyediaan bahan bacaan dan peraturan perundang-undangan					20.000.000,00	0,00	0,00	20.000.000,00	20.000.000,00		
	Indikator : Rentang Waktu Penyediaan Bahan Bacaan dan Peraturan Perundang-Undangan Sasaran : Pegawai Negeri Sipil (PNS) dan Pegawai Tidak Tetap					Target : 100%						
2.01.20101.01.17	01	Belanja surat kabar/majalah dan Publikasi Media Massa	1	Tahun	20.000.000,00	20.000.000,00	0,00	0,00	20.000.000,00	20.000.000,00	/	
	Penyediaan makanan dan minuman					30.000.000,00	0,00	0,00	30.000.000,00	30.000.000,00		
	Indikator : Jumlah Makanan dan Minuman yang disediakan Sasaran : Pegawai Negeri Sipil (PNS) dan Pegawai Tidak Tetap					Target : 100%						
2.01.20101.01.18	01	Belanja makanan dan minuman	1	Tahun	30.000.000,00	30.000.000,00	0,00	0,00	30.000.000,00	30.000.000,00	/	
	Koordinasi dan Konsultasi ke Luar Daerah					201.235.000,00	0,00	0,00	201.235.000,00	201.235.000,00		
	Indikator : Rentang waktu Rapat Koordinasi dan Konsultasi ke Luar daerah Sasaran : Pegawai Negeri Sipil (PNS) dan Pegawai Tidak Tetap					Target : 100%						
2.01.20101.01.19	01	Belanja perjalanan dinas luar daerah	1	Tahun	201.235.000,00	201.235.000,00	0,00	0,00	201.235.000,00	201.235.000,00	/	
	Koordinasi dan Konsultasi ke Dalam Daerah					51.551.905,00	0,00	0,00	51.551.905,00	51.551.905,00		
	Indikator : Rentang waktu Rapat Koordinasi dan Konsultasi kedalam daerah Sasaran : Pegawai Negeri Sipil (PNS) dan Pegawai Tidak Tetap					Target : 100%						
2.01.20101.01.21	01	Belanja perjalanan dinas dalam daerah	1	Tahun	51.551.905,00	51.551.905,00	0,00	0,00	51.551.905,00	51.551.905,00	/	
	Penyediaan Jasa Tenaga Teknis Perkantoran					365.115.346,00	0,00	0,00	365.115.346,00	365.115.346,00		
	Indikator : Jumlah Jasa Tenaga Teknis Perkantoran Sasaran : Pegawai Tidak Tetap					Target : 100%						
2.01.20101.02	01	Honorarium Pegawai Honorer/tidak tetap	1	Tahun	365.115.346,00	365.115.346,00	0,00	0,00	365.115.346,00	365.115.346,00	/	
	Program Peningkatan Sarana dan Prasarana Aparatur					127.000.000,00	0,00	0,00	127.000.000,00	127.000.000,00		
2.01.20101.02.10	Pengadaan mebeleur					5.000.000,00	0,00	0,00	5.000.000,00	5.000.000,00		
	Indikator : Tersedianya Sarana dan Prasarana Aparatur Sasaran : Pegawai Negeri Sipil (PNS) dan Pegawai Tidak Tetap					Target : 100%						
	01	Belanja Modal Pengadaan mebeulair	1	Tahun	5.000.000,00	5.000.000,00	0,00	0,00	5.000.000,00	5.000.000,00	/	
2.01.20101.02.11	Pengadaan Komputer					10.000.000,00	0,00	0,00	10.000.000,00	10.000.000,00		
	Indikator : Tersedianya Sarana dan Prasarana Aparatur Sasaran : Pegawai Negeri Sipil (PNS) dan Pegawai Tidak Tetap					Target : 100%						
	01	Belanja Modal Pengadaan Komputer	1	Tahun	10.000.000,00	10.000.000,00	0,00	0,00	10.000.000,00	10.000.000,00	/	
2.01.20101.02.22	Pemeliharaan rutin/berkala gedung kantor					7.000.000,00	0,00	0,00	7.000.000,00	7.000.000,00		
	Indikator : Terpenuhiya Sarana dan Prasarana Aparatur Sasaran : Pegawai Negeri Sipil (PNS) dan Pegawai Tidak Tetap					Target : 100%						
	01	Belanja Pemeliharaan Gedung dan Bangunan	1	Tahun	7.000.000,00	7.000.000,00	0,00	0,00	7.000.000,00	7.000.000,00	/	
2.01.20101.02.24	Pemeliharaan rutin/berkala kendaraan dinas/operasional					90.000.000,00	0,00	0,00	90.000.000,00	90.000.000,00		
	Indikator : Terpenuhiya Sarana dan Prasarana Aparatur Sasaran : Pegawai Negeri Sipil (PNS) dan Pegawai Tidak Tetap					Target : 100%						

PROGRAM KEGIATAN				INDIKATOR KINERJA DAN KELOMPOK SASARAN KEGIATAN				PAGU INDIKATIF TAHUN 2020				PRAKIRAAN MAJU	LOKASI
								DAU	DAK	PAD	JUMLAH		
	01	Belanja Perawatan Kendaraan Bermotor	1 Tahun	90.000.000,00				90.000.000,00	0,00	0,00	90.000.000,00	90.000.000,00	/
2.01.20101.02.26		Pemeliharaan rutin/berkala perlengkapan gedung kantor			Indikator : Tersedianya Sarana dan Prasarana Aparatur Sasaran : Pegawai Negeri Sipil (PNS) dan Pegawai Tidak Tetap			5.000.000,00	0,00	0,00	5.000.000,00	5.000.000,00	
								Target : 100%					
	01	Belanja Pemeliharaan Aset Tetap lainnya	1 Tahun	5.000.000,00				5.000.000,00	0,00	0,00	5.000.000,00	5.000.000,00	/
2.01.20101.02.30		Pemeliharaan Rutin/ Berkala Komputer			Indikator : Tersedianya Sarana dan Prasarana Aparatur Sasaran : Pegawai Negeri Sipil (PNS) dan Pegawai Tidak Tetap			10.000.000,00	0,00	0,00	10.000.000,00	10.000.000,00	
								Target : 100%					
	01	Belanja Pemeliharaan Peralatan dan Mesin	1 Tahun	10.000.000,00				10.000.000,00	0,00	0,00	10.000.000,00	10.000.000,00	/
2.01.20101.05		PROGRAM PENINGKATAN KAPASITAS SUMBER DAYA APARATUR						30.000.000,00	0,00	0,00	30.000.000,00	30.000.000,00	
2.01.20101.05.17		Pendidikan dan Pelatihan Peningkatan Kapasitas Sumber Daya Aparatur			Indikator : Jumlah ASN yang diikuti Pelatihan/Bimtek Sasaran : Pegawai Negeri Sipil (PNS) dan Pegawai Tidak Tetap			30.000.000,00	0,00	0,00	30.000.000,00	30.000.000,00	
								Target : 100%					
	01	Belanja Bimbingan Teknis	1 Tahun	30.000.000,00				30.000.000,00	0,00	0,00	30.000.000,00	30.000.000,00	/
2.01.20101.06		PROGRAM PENINGKATAN PENGEMBANGAN SISTEM PELAPORAN CAPAIAN KINERJA DAN KEUANGAN						33.000.000,00	0,00	0,00	33.000.000,00	33.000.000,00	
2.01.20101.06.01		Penyusunan Laporan Keuangan dan Kinerja SKPD			Indikator : Jumlah Laporan Keuangan dan Kinerja Instansi Pemerintah yang Selesai Tepat Waktu Sasaran : Pelaksana Tugas Penyusunan Laporan Keuangan dan Kinerja Dinas Tenaga Kerja dan Transmigrasi Kabupaten Sambas			25.000.000,00	0,00	0,00	25.000.000,00	25.000.000,00	
								Target : 100%					
	01	Belanja Langsung	1 Tahun	25.000.000,00				25.000.000,00	0,00	0,00	25.000.000,00	25.000.000,00	/
2.01.20101.06.07		Penyusunan LAKIP SKPD			Indikator : Jumlah Laporan Kinerja Instansi Pemerintah yang selesai tepat waktu Sasaran : Pelaksana Tugas Penyusunan LAKIP Dinas Tenaga Kerja dan Transmigrasi Kabupaten Sambas			8.000.000,00	0,00	0,00	8.000.000,00	8.000.000,00	
								Target : 100%					
	01	Belanja Bahan Pakai Habis	1 Tahun	8.000.000,00				8.000.000,00	0,00	0,00	8.000.000,00	8.000.000,00	/
2.01.20101.07		Program Penyusunan Rencana Kerja SKPD						8.000.000,00	0,00	0,00	8.000.000,00	8.000.000,00	
2.01.20101.07.01		Penyusunan Rencana Kerja SKPD			Indikator : Jumlah Laporan Rencana Kerja selesai tepat waktu Sasaran : Pelaksana Tugas Penyusunan Rencana Kerja SKPD			8.000.000,00	0,00	0,00	8.000.000,00	8.000.000,00	
								Target : 1 Laporan					
	01	Belanja Barang dan Jasa	1 Tahun	8.000.000,00				8.000.000,00	0,00	0,00	8.000.000,00	8.000.000,00	/
2.01.20101.10		PROGRAM PUBLIKASI PEMBANGUNAN DAERAH						75.000.000,00	0,00	0,00	75.000.000,00	75.000.000,00	

PROGRAM KEGIATAN		INDIKATOR KINERJA DAN KELOMPOK SASARAN KEGIATAN	PAGU INDIKATIF TAHUN 2020				PRAKIRAAN MAJU	LOKASI
			DAU	DAK	PAD	JUMLAH		
2.01.20101.10.01	Publikasi Kegiatan Pembangunan Daerah	Indikator : Jumlah Publikasi Kegiatan Pembangunan Daerah di Bidang Tenaga Kerja dan Transmigrasi Sasaran : Pemeran Pembangunan Daerah Target : 100%	75.000.000,00	0,00	0,00	75.000.000,00	75.000.000,00	
	01 Belanja Langsung	1 Tahun 75.000.000,00	75.000.000,00	0,00	0,00	75.000.000,00	75.000.000,00	/
2.01.20101.15	Program Pelatihan dan Penempatan Tenaga Kerja		260.212.654,00	0,00	0,00	260.212.654,00	260.212.654,00	
2.01.20101.15.01	Penempatan Tenaga Kerja	Indikator : Jumlah Masyarakat Mendapat Informasi, Pengetahuan dan Pemahaman tentang Mekanisme Penempatan Tenaga Kerja Sasaran : Pencari Kerja, Perangkat Desa Target : 100%	50.000.000,00	0,00	0,00	50.000.000,00	50.000.000,00	
	01 Belanja Langsung	1 Tahun 50.000.000,00	50.000.000,00	0,00	0,00	50.000.000,00	50.000.000,00	/
2.01.20101.15.02	Pelatihan Kewirausahaan	Indikator : Jumlah Tenaga Kerja di Bidang Kewirausahaan dalam Pengembangan Usaha yang Terlatih Sasaran : Lembaga Pelatihan Kerja Swasta , Pemilik Usaha, dan Pencari kerja Target : 100%	50.000.000,00	0,00	0,00	50.000.000,00	50.000.000,00	
	01 Belanja Langsung	1 Tahun 50.000.000,00	50.000.000,00	0,00	0,00	50.000.000,00	50.000.000,00	/
2.01.20101.15.03	Perluasan Kesempatan Kerja	Indikator : Jumlah Pencari Kerja yang Terlatih Sasaran : Pencari Kerja, Perangkat Desa Target : 100%	35.000.000,00	0,00	0,00	35.000.000,00	35.000.000,00	
	01 Belanja Langsung	1 Tahun 35.000.000,00	35.000.000,00	0,00	0,00	35.000.000,00	35.000.000,00	/
2.01.20101.15.04	Informasi Pasar Kerja	Indikator : Jumlah Bursa Kerja Khusus dan Lowongan Pekerjaan di Kabupaten Sambas Sasaran : SMA/ sederajat, Perguruan Tinggi dan swasta Target : 100%	50.000.000,00	0,00	0,00	50.000.000,00	50.000.000,00	
	01 Belanja Langsung	1 Tahun 50.000.000,00	50.000.000,00	0,00	0,00	50.000.000,00	50.000.000,00	/
2.01.20101.15.05	Operasional Kantor Layanan Terpadu Satu Atap Penempatan dan Perlindungan Tenaga Kerja Luar Negeri (LTSA-P2TKLN) Kabupaten Sambas	Indikator : Persentase Pelayanan Optimal Bagi Calon Tenaga Kerja Indonesia Sasaran : Calon Tenaga Kerja Indonesia Asal Kabupaten Sambas Target : 100%	20.000.000,00	0,00	0,00	20.000.000,00	20.000.000,00	
	01 Belanja Langsung	1 Tahun 20.000.000,00	20.000.000,00	0,00	0,00	20.000.000,00	20.000.000,00	/
2.01.20101.15.06	Penanganan Pekerja Migran Indonesia Bermasalah	Indikator : Jumlah Kasus Pekerja Migran Indonesia yang Selesai Ditangani Sasaran : Pekerja Migran Indonesia Asal Kabupaten Sambas Target : 100%	10.000.000,00	0,00	0,00	10.000.000,00	10.000.000,00	
	01 Belanja Langsung	1 Tahun 10.000.000,00	10.000.000,00	0,00	0,00	10.000.000,00	10.000.000,00	/
2.01.20101.15.07	Pengembangan Basis Data Pekerja Migran Indonesia	Indikator : Jumlah Perangkat Desa yang Mendapatkan Edukasi Pengembangan Basis Data Pekerja Migran Indonesia Sasaran : Perangkat Desa Target : 100%	10.000.000,00	0,00	0,00	10.000.000,00	10.000.000,00	
	01 Belanja Langsung	1 Tahun 10.000.000,00	10.000.000,00	0,00	0,00	10.000.000,00	10.000.000,00	/

PROGRAM KEGIATAN		INDIKATOR KINERJA DAN KELOMPOK SASARAN KEGIATAN	PAGU INDIKATIF TAHUN 2020				PRAKIRAAN MAJU	LOKASI
			DAU	DAK	PAD	JUMLAH		
2.01.20101.15.08	Sosialisasi dan Diseminasi Informasi Potensi Tenaga Kerja Luar Negeri	Indikator : Jumlah Stakeholder yang Mendapatkan Sosialisasi dan Diseminasi Informasi Potensi Tenaga Kerja Luar Negeri Sasaran : Pelaksana Penempatan Pekerja Migran Indonesia Target : 100%	10.000.000,00	0,00	0,00	10.000.000,00	10.000.000,00	
	01 Belanja Langsung	1 Tahun 10.000.000,00	10.000.000,00	0,00	0,00	10.000.000,00	10.000.000,00	/
2.01.20101.15.09	Peningkatan Produktivitas Tenaga Kerja	Indikator : Jumlah Tenaga Kerja yang Mendapatkan Pelatihan Peningkatan Produktifitas Sasaran : Pencari Kerja Target : 100%	25.212.654,00	0,00	0,00	25.212.654,00	25.212.654,00	
	01 Belanja Langsung	1 Tahun 25.212.654,00	25.212.654,00	0,00	0,00	25.212.654,00	25.212.654,00	/
2.01.20101.17	Program Perlindungan Pengembangan Lembaga Ketenagakerjaan		280.000.000,00	0,00	0,00	280.000.000,00	280.000.000,00	
2.01.20101.17.12	Pengelolaan Kelembagaan dan Kerjasama Hubungan Industrial	Indikator : Jumlah Lembaga Kerjasama LKS Bipartit yang Terbentuk Sasaran : Pengusaha dan Pekerja pada Perusahaan yang Belum Terbentuk LKS Bipartit Target : 100%	35.000.000,00	0,00	0,00	35.000.000,00	35.000.000,00	
	01 Belanja Langsung	1 Tahun 35.000.000,00	35.000.000,00	0,00	0,00	35.000.000,00	35.000.000,00	/
2.01.20101.17.13	Peningkatan Penerapan Pengupahan	Indikator : Jumlah Perusahaan yang Membuat Struktur dan Skala Upah yang Memadai dan Sesuai Aturan Sasaran : Pekerja/buruh, Serikat Pekerja/Serikat Buruh, Pengusaha/Organisasi Pengusaha dan Pemerintah Target : 100%	35.000.000,00	0,00	0,00	35.000.000,00	35.000.000,00	
	01 Belanja Langsung	1 Tahun 35.000.000,00	35.000.000,00	0,00	0,00	35.000.000,00	35.000.000,00	/
2.01.20101.17.14	Konsolidasi Pelaksanaan Peningkatan Intensitas Pencegahan dan Penyelesaian Hubungan Industrial	Indikator : Jumlah Perjanjian Bersama (PB) yang Dihasilkan dalam Penyelesaian Perselisihan Hubungan Industrial Sasaran : Pekerja/Buruh, Serikat Pekerja / Serikat Buruh, Pengusaha / Organisasi Pengusaha dan Pemertintah Target : 100%	35.000.000,00	0,00	0,00	35.000.000,00	35.000.000,00	
	01 Belanja Langsung	1 Tahun 35.000.000,00	35.000.000,00	0,00	0,00	35.000.000,00	35.000.000,00	/
2.01.20101.17.15	Peningkatan Jaminan Sosial	Indikator : Jumlah Peserta Program Jaminan Sosial pada Badan Usaha yang Dibina Sasaran : Pekerja/Buruh, Serikat Pekerja/Serikat Buruh, Pengusaha/Organisasi Pengusaha dan Pemerintah Target : 100%	35.000.000,00	0,00	0,00	35.000.000,00	35.000.000,00	
	01 Belanja Langsung	1 Tahun 35.000.000,00	35.000.000,00	0,00	0,00	35.000.000,00	35.000.000,00	/
2.01.20101.17.16	Pengelolaan Persyaratan Kerja, Kesejahteraan dan Analisis Diskriminasi	Indikator : Jumlah Perusahaan yang Membentuk Perjanjian Kerja Bersama (PKB) Sasaran : Pekerja/buruh, Serikat Pekerja/Serikat Buruh, Pengusaha/Organisasi Pengusaha dan Pemerintah Target : 100%	35.000.000,00	0,00	0,00	35.000.000,00	35.000.000,00	
	01 Belanja Langsung	1 Tahun 35.000.000,00	35.000.000,00	0,00	0,00	35.000.000,00	35.000.000,00	/

PROGRAM KEGIATAN		INDIKATOR KINERJA DAN KELOMPOK SASARAN KEGIATAN	PAGU INDIKATIF TAHUN 2020				PRAKIRAAN MAJU	LOKASI
			DAU	DAK	PAD	JUMLAH		
2.01.20101.17.17	Bimtek Struktur Skala Upah	Indikator : Meningkatnya SDM dalam Penyusunan Skala Upah di Perusahaan Sasaran : <u>Pekerja/buruh, Serikat Pekerja/Serikat Buruh, Pengusaha/Organisasi Pengusaha dan Pemerintah</u>	35.000.000,00	0,00	0,00	35.000.000,00	35.000.000,00	
	01 Belanja Langsung	1 Tahun 35.000.000,00	35.000.000,00	0,00	0,00	35.000.000,00	35.000.000,00	/
2.01.20101.17.18	Bimtek Pembentukan LKS Bipartit serta PKB	Indikator : Meningkatnya SDM Pengurus Lembaga Bipartit Sasaran : <u>Pekerja/buruh, Serikat Pekerja/Serikat Buruh, Pengusaha/Organisasi Pengusaha dan Pemerintah</u>	35.000.000,00	0,00	0,00	35.000.000,00	35.000.000,00	
	01 Belanja Langsung	1 Tahun 35.000.000,00	35.000.000,00	0,00	0,00	35.000.000,00	35.000.000,00	/
2.01.20101.17.19	Fasilitasi Penyelesaian Perselisihan HI	Indikator : Jumlah Kasus yang dapat diselesaikan Sasaran : <u>Pekerja/buruh, Serikat Pekerja/Serikat Buruh, Pengusaha/Organisasi Pengusaha dan Pemerintah</u>	35.000.000,00	0,00	0,00	35.000.000,00	35.000.000,00	
	01 Belanja Langsung	1 Tahun 35.000.000,00	35.000.000,00	0,00	0,00	35.000.000,00	35.000.000,00	/
2.01.20101.18	Program Peningkatan Kompetensi dan Daya Saing Tenaga Kerja		432.500.000,00	0,00	0,00	432.500.000,00	432.500.000,00	
2.01.20101.18.01	Pelatihan Berbasis Kompetensi	Indikator : Jumlah Tenaga Kerja yang Mendapatkan Pelatihan Berbasis Kompetensi Sasaran : <u>Pencari Kerja</u>	50.000.000,00	0,00	0,00	50.000.000,00	50.000.000,00	
	01 Belanja Langsung	1 Tahun 50.000.000,00	50.000.000,00	0,00	0,00	50.000.000,00	50.000.000,00	/
2.01.20101.18.02	Operasional Balai Latihan Kerja	Indikator : Rentang Waktu Pelaksanaan Operasional Balai Latihan Kerja Sasaran : <u>Administrator Kantor UPTD Balai Latihan Kerja Kabupaten Sambas</u>	55.000.000,00	0,00	0,00	55.000.000,00	55.000.000,00	
	01 Belanja Langsung	1 Tahun 55.000.000,00	55.000.000,00	0,00	0,00	55.000.000,00	55.000.000,00	/
2.01.20101.18.03	Sosialisasi Sistem Pelatihan Kerja Nasional	Indikator : Jumlah Keterampilan Angkatan Kerja Bertambah Sasaran : <u>Lembaga Pelatihan Kerja Swasta, Pemilik Usaha dan Pencari Kerja</u>	20.000.000,00	0,00	0,00	20.000.000,00	20.000.000,00	
	01 Belanja Langsung	1 Tahun 20.000.000,00	20.000.000,00	0,00	0,00	20.000.000,00	20.000.000,00	/
2.01.20101.18.04	Job Canvasing dan Monitoring Pasar Kerja	Indikator : Jumlah Lowongan Pekerjaan yang Terdata Sasaran : <u>Perusahaan Pengguna Tenaga Kerja AKAD</u>	35.000.000,00	0,00	0,00	35.000.000,00	35.000.000,00	
	01 Belanja Langsung	1 Tahun 35.000.000,00	35.000.000,00	0,00	0,00	35.000.000,00	35.000.000,00	/
2.01.20101.18.05	Promosi Pelatihan Kerja	Indikator : Jumlah SMA/SMK yang menjadi Target Promosi Pelatihan Kerja Sasaran : <u>Penduduk Usia Kerja Bukan Angkatan Kerja</u>	30.000.000,00	0,00	0,00	30.000.000,00	30.000.000,00	

PROGRAM KEGIATAN				INDIKATOR KINERJA DAN KELOMPOK SASARAN KEGIATAN				PAGU INDIKATIF TAHUN 2020				PRAKIRAAN MAJU	LOKASI
								DAU	DAK	PAD	JUMLAH		
	01	Belanja Langsung		1	Tahun	30.000.000,00		30.000.000,00	0,00	0,00	30.000.000,00	30.000.000,00	/
2.01.20101.18.06	Kerja Sama Lembaga Pelatihan Kerja			Indikator : Jumlah Perusahaan /Industri/Institusi yang Menjalिन Kerjasama dengan Balai Latihan Kerja (BLK) Kabupaten Sambas				32.500.000,00	0,00	0,00	32.500.000,00	32.500.000,00	
				Sasaran : Penduduk Usia Kerja Bukan Angkatan Kerja				Target : 100%					
	01	Belanja Langsung		1	Tahun	32.500.000,00		32.500.000,00	0,00	0,00	32.500.000,00	32.500.000,00	/
2.01.20101.18.07	Pelatihan Berbasis Masyarakat			Indikator : Jumlah Tenaga Kerja yang Mendapatkan Pelatihan Berbasis Masyarakat				50.000.000,00	0,00	0,00	50.000.000,00	50.000.000,00	
				Sasaran : Pencari Kerja, Perangkat Desa				Target : 100%					
	01	Belanja Langsung		1	Tahun	50.000.000,00		50.000.000,00	0,00	0,00	50.000.000,00	50.000.000,00	/
2.01.20101.18.08	Pendidikan Dan Pelatihan Calon Pekerja Migran Indonesia			Indikator : Jumlah Calon Pekerja Migran Indonesia yang Mendapatkan Pendidikan dan Pelatihan Calon Pekerja Migran				50.000.000,00	0,00	0,00	50.000.000,00	50.000.000,00	
				Sasaran : Calon Pekerja Migran Indonesia				Target : 100%					
	01	Belanja Langsung		1	Tahun	50.000.000,00		50.000.000,00	0,00	0,00	50.000.000,00	50.000.000,00	/
2.01.20101.18.09	Pelatihan Kerja Penyandang Disabilitas			Indikator : Jumlah Penyandang Disabilitas yang Mendapatkan Pendidikan dan Pelatihan Kerja				50.000.000,00	0,00	0,00	50.000.000,00	50.000.000,00	
				Sasaran : Penyandang Disabilitas				Target : 100%					
	01	Belanja Langsung		1	Tahun	50.000.000,00		50.000.000,00	0,00	0,00	50.000.000,00	50.000.000,00	/
2.01.20101.18.10	Reintegrasi Sosial Pekerja Migran Indonesia			Indikator : Jumlah Pekerja Migran Indonesia dan Keluarga yang Mengikuti Reintegrasi Ekonomi				30.000.000,00	0,00	0,00	30.000.000,00	30.000.000,00	
				Sasaran : Pekerja Migran Indonesia				Target : 100%					
	01	Belanja Langsung		1	Tahun	30.000.000,00		30.000.000,00	0,00	0,00	30.000.000,00	30.000.000,00	/
2.01.20101.18.11	Reintegrasi Ekonomi Pekerja Migran Indonesia			Indikator : Jumlah Pekerja Migran Indonesia dan Keluarga yang Mengikuti Reintegrasi Ekonomi				30.000.000,00	0,00	0,00	30.000.000,00	30.000.000,00	
				Sasaran : Pekerja Migran Indonesia				Target : 100%					
	01	Belanja Langsung		1	Tahun	30.000.000,00		30.000.000,00	0,00	0,00	30.000.000,00	30.000.000,00	/
3.08	TRANSMIGRASI							400.000.000,00	0,00	0,00	400.000.000,00	400.000.000,00	
3.08.20101.15	Program Pembinaan dan Pengembangan Kawasan Transmigrasi							200.000.000,00	0,00	0,00	200.000.000,00	200.000.000,00	
3.08.20101.15.01	Fasilitasi Manajemen Usaha Bagi Warga Transmigran			Indikator : Jumlah Warga Transmigrasi yang Mendapat Bimbingan Manajemen Usaha				30.000.000,00	0,00	0,00	30.000.000,00	30.000.000,00	
				Sasaran : UPT. Sebunga Kecamatan Sajingan Besar				Target : 100%					
	01	Belanja Langsung		1	Tahun	30.000.000,00		30.000.000,00	0,00	0,00	30.000.000,00	30.000.000,00	/

	PROGRAM KEGIATAN	INDIKATOR KINERJA DAN KELOMPOK SASARAN KEGIATAN	PAGU INDIKATIF TAHUN 2020				PRAKIRAAN MAJU	LOKASI
			DAU	DAK	PAD	JUMLAH		
3.08.20101.15.02	Fasilitasi Bantuan Usaha Ekonomi Produktif	Indikator : Jumlah Warga Trans yang Mendapatkan Pelatihan Usaha Sasaran : Warga Transmigrasi UPT. Sebunga Kecamatan Sajingan	35.000.000,00	0,00	0,00	35.000.000,00	35.000.000,00	
	01 Belanja Langsung	1 Tahun 35.000.000,00	35.000.000,00	0,00	0,00	35.000.000,00	35.000.000,00	/
3.08.20101.15.04	Database Informasi Transmigrasi	Indikator : Website Transmigrasi Kabupaten Sambas Sasaran : Pengelola Website	20.000.000,00	0,00	0,00	20.000.000,00	20.000.000,00	
	01 Belanja Langsung	1 Tahun 20.000.000,00	20.000.000,00	0,00	0,00	20.000.000,00	20.000.000,00	/
3.08.20101.15.05	Pendampingan dan Bimbingan Kelompok Usaha	Indikator : Jumlah Kelompok Usaha yang Didampingi dan Dibimbing Sasaran : Kelompok Usaha Dilokasi UPT. Binaan Tenaga Kerja dan Transmigrasi	20.000.000,00	0,00	0,00	20.000.000,00	20.000.000,00	
	01 Belanja Langsung	1 Tahun 20.000.000,00	20.000.000,00	0,00	0,00	20.000.000,00	20.000.000,00	/
3.08.20101.15.08	Peningkatan Kemampuan (capacity building) tokoh masyarakat kawasan transmigrasi	Indikator : Jumlah Masyarakat Trans yang memahami tentang Wawasan Kebangsaan Sasaran : Masyarakat Kawasan Transmigrasi	35.000.000,00	0,00	0,00	35.000.000,00	35.000.000,00	
	01 Belanja Langsung	1 Tahun 35.000.000,00	35.000.000,00	0,00	0,00	35.000.000,00	35.000.000,00	/
3.08.20101.15.09	Pembinaan Sosial Budaya Masyarakat Kawasan Tranmigrasi	Indikator : Jumlah Warga yang Mendapat Pembinaan Mental Spiritual Sasaran : Masyarakat Kawasan Transmigrasi	35.000.000,00	0,00	0,00	35.000.000,00	35.000.000,00	
	01 Belanja Langsung	1 Tahun 35.000.000,00	35.000.000,00	0,00	0,00	35.000.000,00	35.000.000,00	/
3.08.20101.15.10	Rencana Pengembangan Kawasan Perkotaan Baru (KPB) di Kawasan Transmigrasi Kabupaten Sambas	Indikator : Jumlah Dokumen Pengembangan Kawasan Perkantoran Baru Sasaran : Pelaksana Pengelola Data	25.000.000,00	0,00	0,00	25.000.000,00	25.000.000,00	
	01 Belanja Langsung	1 Tahun 25.000.000,00	25.000.000,00	0,00	0,00	25.000.000,00	25.000.000,00	/
3.08.20101.18	Program Penyiapan dan Pembangunan Kawasan Transmigrasi		200.000.000,00	0,00	0,00	200.000.000,00	200.000.000,00	
3.08.20101.18.01	Penyusunan Usulan Hak Pengelolaan Lahan (HPL) dan Sertifikat HPL	Indikator : Jumlah Warga Transmigran yang Memiliki SK HPL dan Sertifikat HPL Sasaran : Kawasan Transmigrasi Gerbang Mas Perkasa	35.000.000,00	0,00	0,00	35.000.000,00	35.000.000,00	
	01 Belanja Langsung	1 Tahun 35.000.000,00	35.000.000,00	0,00	0,00	35.000.000,00	35.000.000,00	/
3.08.20101.18.02	Penyusunan Rencana Tata Ruang Satuan Permukiman (RTSP) Transmigrasi	Indikator : Jumlah Dokumen RTSP Sasaran : SP Pugar Desa Sebusub Kec. Paloh	30.000.000,00	0,00	0,00	30.000.000,00	30.000.000,00	
	01 Belanja Langsung	1 Tahun 30.000.000,00	30.000.000,00	0,00	0,00	30.000.000,00	30.000.000,00	/

PROGRAM KEGIATAN		INDIKATOR KINERJA DAN KELOMPOK SASARAN KEGIATAN			PAGU INDIKATIF TAHUN 2020				PRAKIRAAN MAJU	LOKASI
					DAU	DAK	PAD	JUMLAH		
3.08.20101.18.03	Inventarisasi dan Monitoring Kawasan Transmigrasi di Satuan Permukiman Trasmigrasi Kabupaten Sambas	Indikator : Jumlah Laporan Inventarisasi dan Monitoring Kawasan Transmigrasi Sasaran : Masyarakat Kawasan Transmigrasi			35.000.000,00	0,00	0,00	35.000.000,00	35.000.000,00	
	01 Belanja Langsung	1 Tahun	35.000.000,00		35.000.000,00	0,00	0,00	35.000.000,00	35.000.000,00	/
3.08.20101.18.06	Identifikasi dan Verifikasi Penempatan Warga Transmigrasi (PWT)	Indikator : Data Penempatan Warga yang Akurat Sasaran : Masyarakat Transmigrasi PWT Sabung , PWT Sebunga			50.000.000,00	0,00	0,00	50.000.000,00	50.000.000,00	
	01 Belanja Langsung	1 Tahun	50.000.000,00		50.000.000,00	0,00	0,00	50.000.000,00	50.000.000,00	/
3.08.20101.18.07	Pendaftaran dan Seleksi Penerimaan Calon Transmigrasi	Indikator : Jumlah Penerimaan Calon Transmigrasi yang Memenuhi Kriteria Peserta Ketrasmigran Sasaran : Masyarakat Kawasan Transmigrasi			50.000.000,00	0,00	0,00	50.000.000,00	50.000.000,00	
	01 Belanja Langsung	1 Tahun	50.000.000,00		50.000.000,00	0,00	0,00	50.000.000,00	50.000.000,00	/

	PROGRAM KEGIATAN	INDIKATOR KINERJA DAN KELOMPOK SASARAN KEGIATAN	PAGU INDIKATIF TAHUN 2020				PRAKIRAAN MAJU	LOKASI
			DAU	DAK	PAD	JUMLAH		
20201	DINAS PEMBERDAYAAN PEREMPUAN, PERLINDUNGAN ANAK, PENGENDALIAN PENDUDUK DAN KELUARGA BERENCANA		3.487.792.336,84	10.370.888.000,00	0,00	13.858.680.336,84	13.858.680.336,84	
	2.02	PEMBERDAYAAN PEREMPUAN DAN PERLINDUNGAN ANAK	2.987.792.336,84	0,00	0,00	2.987.792.336,84	2.987.792.336,84	
2.02.20201.01	PROGRAM PELAYANAN ADMINISTRASI PERKANTORAN		1.003.756.000,84	0,00	0,00	1.003.756.000,84	1.003.756.000,84	
2.02.20201.01.01	Penyediaan jasa surat menyurat	Indikator : Tersedianya Jasa Surat Menyurat Sasaran : DP3AP2KB Kabupaten Sambas Target : 2500	9.000.000,00	0,00	0,00	9.000.000,00	9.000.000,00	
	01 Belanja Materai 3000	1000 lembar 3.000,00	3.000.000,00	0,00	0,00	3.000.000,00	3.000.000,00	/
	02 Belanja Materai 6000	1000 lembar 6.000,00	6.000.000,00	0,00	0,00	6.000.000,00	6.000.000,00	/
2.02.20201.01.02	Penyediaan jasa komunikasi, sumber daya air dan listrik	Indikator : Tersedianya pemenuhan kebutuhan jasa komunikasi sumber daya air dan listrik Sasaran : DP3AP2KB Kabupaten Sambas Target : 1 Tahun	89.928.336,84	0,00	0,00	89.928.336,84	89.928.336,84	
	01 Belanja Telepon	1 Tahun 1.250.000,00	1.250.000,00	0,00	0,00	1.250.000,00	1.250.000,00	/
	02 Belanja Air	1 Tahun 1.750.000,00	1.750.000,00	0,00	0,00	1.750.000,00	1.750.000,00	/
	03 Belanja Listrik	1 Tahun 53.928.336,84	53.928.336,84	0,00	0,00	53.928.336,84	53.928.336,84	/
	04 Belanja kawat/faksimili/Internet	1 Tahun 31.000.000,00	31.000.000,00	0,00	0,00	31.000.000,00	31.000.000,00	/
	05 Belanja TV Kabel	1 Tahun 2.000.000,00	2.000.000,00	0,00	0,00	2.000.000,00	2.000.000,00	/
2.02.20201.01.06	Penyediaan jasa pemeliharaan dan perizinan kendaraan dinas/operasional	Indikator : Tersedianya jasa pemeliharaan dan perizinan kendaraan dinas Sasaran : DP3AP2KB Kabupaten Sambas Target : 1 Tahun	6.000.000,00	0,00	0,00	6.000.000,00	6.000.000,00	
	01 Belanja Paja / Administrasi Kendaraan Bermotor	1 Tahun 6.000.000,00	6.000.000,00	0,00	0,00	6.000.000,00	6.000.000,00	/
2.02.20201.01.07	Penyediaan jasa administrasi keuangan	Indikator : Tersedianya Honorarium Pengelola Keuangan Sasaran : DP3AP2KB Kabupaten Sambas Target : 1 Tahun	75.900.000,00	0,00	0,00	75.900.000,00	75.900.000,00	
	01 Honorarium Pengelola Keuangan SKPD	1 Tahun 75.900.000,00	75.900.000,00	0,00	0,00	75.900.000,00	75.900.000,00	/
2.02.20201.01.08	Penyediaan jasa kebersihan kantor	Indikator : Tersedianya barang kebutuhan kantor selama 1 tahun Sasaran : DP3AP2KB Kabupaten Sambas Target : 20 Jenis	20.000.000,00	0,00	0,00	20.000.000,00	20.000.000,00	
	01 Belanja peralatan kebersihan dan bahan pembersih	1 Tahun 20.000.000,00	20.000.000,00	0,00	0,00	20.000.000,00	20.000.000,00	/
2.02.20201.01.10	Penyediaan Alat Tulis Kantor	Indikator : Terpenuhinya kebutuhan ATK Sasaran : DP3AP2KB Kabupaten Sambas Target : 30 Jenis	44.207.664,00	0,00	0,00	44.207.664,00	44.207.664,00	
	01 Belanja Alat Tulis Kantor	1 Tahun 44.207.664,00	44.207.664,00	0,00	0,00	44.207.664,00	44.207.664,00	/

PROGRAM KEGIATAN		INDIKATOR KINERJA DAN KELOMPOK SASARAN KEGIATAN		PAGU INDIKATIF TAHUN 2020				PRAKIRAAN MAJU	LOKASI
				DAU	DAK	PAD	JUMLAH		
2.02.20201.01.11	Penyediaan barang cetakan dan penggandaan	Indikator : Terpenuhiya barang cetakan Sasaran : DP3AP2KB Kabupaten Sambas		40.000.000,00	0,00	0,00	40.000.000,00	40.000.000,00	
				Target : 17 Jenis					
	01 Belanja Cetak	1 Tahun	22.000.000,00	22.000.000,00	0,00	0,00	22.000.000,00	22.000.000,00	/
	02 Belanja Penggandaan	1 Tahun	18.000.000,00	18.000.000,00	0,00	0,00	18.000.000,00	18.000.000,00	/
2.02.20201.01.12	Penyediaan komponen instalasi listrik/penerangan bangunan kantor	Indikator : Terpenuhiya kebutuhan komponen listrik selama 1 tahun Sasaran : DP3AP2KB Kabupaten Sambas		15.000.000,00	0,00	0,00	15.000.000,00	15.000.000,00	
				Target : 8 jenis					
	01 Belanja alat listrik dan elektronik	1 Tahun	15.000.000,00	15.000.000,00	0,00	0,00	15.000.000,00	15.000.000,00	/
2.02.20201.01.15	Penyediaan bahan bacaan dan peraturan perundang-undangan	Indikator : Tersedianya bahan bacaan dan buku peraturan selama 1 tahun Sasaran : DP3AP2KB Kabupaten Sambas		11.500.000,00	0,00	0,00	11.500.000,00	11.500.000,00	
				Target : 3 jenis					
	01 Belanja surat kabar/majalah	1 Tahun	11.500.000,00	11.500.000,00	0,00	0,00	11.500.000,00	11.500.000,00	/
2.02.20201.01.17	Penyediaan makanan dan minuman	Indikator : Tersedianya kebutuhan makanan dan minuman Sasaran : DP3AP2KB Kabupaten Sambas		9.000.000,00	0,00	0,00	9.000.000,00	9.000.000,00	
				Target : 6 Kali					
	01 Makan Minum Rapat Koordinasi	1 Tahun	4.545.000,00	4.545.000,00	0,00	0,00	4.545.000,00	4.545.000,00	/
	02 Makan Minum Rapat Staf	1 Tahun	4.455.000,00	4.455.000,00	0,00	0,00	4.455.000,00	4.455.000,00	/
2.02.20201.01.18	Koordinasi dan Konsultasi ke Luar Daerah	Indikator : Terlaksananya rakor luar daerah sebagai penunjang kelancaran tugas Sasaran : DP3AP2KB Kabupaten Sambas		180.000.000,00	0,00	0,00	180.000.000,00	180.000.000,00	
				Target : 1 tahun					
	01 Belanja perjalanan dinas luar daerah	1 LS	180.000.000,00	180.000.000,00	0,00	0,00	180.000.000,00	180.000.000,00	/
2.02.20201.01.19	Koordinasi dan Konsultasi ke Dalam Daerah	Indikator : Terlaksananya koordinasi dan konsultasi ke dalam daerah Sasaran : DP3AP2KB Kabupaten Sambas		79.000.000,00	0,00	0,00	79.000.000,00	79.000.000,00	
				Target : 1 Tahun					
	01 Belanja perjalanan dinas dalam daerah	1 LS	79.000.000,00	79.000.000,00	0,00	0,00	79.000.000,00	79.000.000,00	/
2.02.20201.01.21	Penyediaan Jasa Tenaga Teknis Perkantoran	Indikator : Tersedianya tenaga teknis perkantoran Sasaran : DP3AP2KB Kabupaten Sambas		424.220.000,00	0,00	0,00	424.220.000,00	424.220.000,00	
				Target : 28 orang					
	01 Honorarium Pegawai Honorer	1 Tahun	409.750.000,00	409.750.000,00	0,00	0,00	409.750.000,00	409.750.000,00	/
	02 Jaminan kesehatan tenaga honorer	1 Tahun	14.470.000,00	14.470.000,00	0,00	0,00	14.470.000,00	14.470.000,00	/
2.02.20201.02	Program Peningkatan Sarana dan Prasarana Aparatur			611.244.000,00	0,00	0,00	611.244.000,00	611.244.000,00	
2.02.20201.02.05	Pengadaan kendaraan dinas/operasional	Indikator : Tersedianya Pengadaan Kendaraan Dinas/Operasional Sasaran : DP3AP2KB Kabupaten Sambas		377.270.000,00	0,00	0,00	377.270.000,00	377.270.000,00	
				Target : 1 unit					
	01 Belanja Modal Pengadaan Kendaraan Dinas Roda Empat	1 Unit	377.270.000,00	377.270.000,00	0,00	0,00	377.270.000,00	377.270.000,00	/

PROGRAM KEGIATAN	INDIKATOR KINERJA DAN KELOMPOK SASARAN KEGIATAN	PAGU INDIKATIF TAHUN 2020				PRAKIRAAN MAJU	LOKASI	
		DAU	DAK	PAD	JUMLAH			
2.02.20201.02.07	Pengadaan perlengkapan gedung kantor	Indikator : Bertambahnya sarana perlengkapan kantor Sasaran : DP3AP2KB Kabupaten Sambas	7.000.000,00	0,00	0,00	7.000.000,00	7.000.000,00	
		Target : 1 unit						
	01 Belanja Modal Pengadaan Mesin Rumput	1 Unit 7.000.000,00	7.000.000,00	0,00	0,00	7.000.000,00	7.000.000,00	/
2.02.20201.02.10	Pengadaan mebeleur	Indikator : Tersedianya Mebeleur Sasaran : DP3AP2KB Kabupaten Sambas	46.670.000,00	0,00	0,00	46.670.000,00	46.670.000,00	
		Target : 4 Jenis						
	01 Belanja Mebeleur Kantor	1 Tahun 46.670.000,00	46.670.000,00	0,00	0,00	46.670.000,00	46.670.000,00	/
2.02.20201.02.11	Pengadaan Komputer	Indikator : Tersedianya Printer Sasaran : DP3AP2KB Kabupaten Sambas	20.000.000,00	0,00	0,00	20.000.000,00	20.000.000,00	
		Target : 5 unit						
	01 Belanja Modal Pengadaan Printer	5 Unit 4.000.000,00	20.000.000,00	0,00	0,00	20.000.000,00	20.000.000,00	/
2.02.20201.02.12	Pengadaan Alat-Alat Studio	Indikator : Tersediannya sarana alat studio / kamera Sasaran : DP3AP2KB Kabupaten Sambas	8.270.000,00	0,00	0,00	8.270.000,00	8.270.000,00	
		Target : 1 unit						
	01 Belanja alat studio/kamera	1 Unit 8.270.000,00	8.270.000,00	0,00	0,00	8.270.000,00	8.270.000,00	/
2.02.20201.02.22	Pemeliharaan rutin/berkala gedung kantor	Indikator : Terpenuhiya pemeliharaan gedung kantor Sasaran : DP3AP2KB Kabupaten Sambas	30.534.000,00	0,00	0,00	30.534.000,00	30.534.000,00	
		Target : 3 Gedung						
	01 Belanja Pemeliharaan Rutin Gedung Kantor	1 Tahun 30.534.000,00	30.534.000,00	0,00	0,00	30.534.000,00	30.534.000,00	/
2.02.20201.02.24	Pemeliharaan rutin/berkala kendaraan dinas/operasional	Indikator : Terselaksananya perawatan kendaraan bermotor Sasaran : DP3AP2KB Kabupaten Sambas	75.000.000,00	0,00	0,00	75.000.000,00	75.000.000,00	
		Target : 5 unit						
	01 Belanja Perawatan Kendaraan Bermotor	1 Tahun 75.000.000,00	75.000.000,00	0,00	0,00	75.000.000,00	75.000.000,00	/
2.02.20201.02.26	Pemeliharaan rutin/berkala perlengkapan gedung kantor	Indikator : Tersediannya pemeliharaan rutin/berkala gedung kantor Sasaran : DP3AP2KB Kabupaten Sambas	6.500.000,00	0,00	0,00	6.500.000,00	6.500.000,00	
		Target : 5 Jenis						
	01 Belanja Pemeliharaan Peralatan dan Mesin	1 Tahun 6.500.000,00	6.500.000,00	0,00	0,00	6.500.000,00	6.500.000,00	/
2.02.20201.02.30	Pemeliharaan Rutin/ Berkala Komputer	Indikator : Tersediannya pemeliharaan rutin/berkala komputer Sasaran : DP3AP2KB Kabupaten Sambas	20.000.000,00	0,00	0,00	20.000.000,00	20.000.000,00	
		Target : 12 Unit						
	01 Belanja Pemeliharaan Peralatan dan Mesin	1 Tahun 20.000.000,00	20.000.000,00	0,00	0,00	20.000.000,00	20.000.000,00	/
2.02.20201.02.93	Pemeliharaan rutin/berkala halaman kantor	Indikator : Terpeliharanya halaman kantor Sasaran : DP3AP2KB Kabupaten Sambas	20.000.000,00	0,00	0,00	20.000.000,00	20.000.000,00	
		Target : 1 Tahun						
	01 Belanja Pemeliharaan Halaman Gedung Kantor	1 Tahun 20.000.000,00	20.000.000,00	0,00	0,00	20.000.000,00	20.000.000,00	/
2.02.20201.05	PROGRAM PENINGKATAN KAPASITAS SUMBER DAYA APARATUR		40.000.000,00	0,00	0,00	40.000.000,00	40.000.000,00	

	PROGRAM KEGIATAN	INDIKATOR KINERJA DAN KELOMPOK SASARAN KEGIATAN	PAGU INDIKATIF TAHUN 2020				PRAKIRAAN MAJU	LOKASI
			DAU	DAK	PAD	JUMLAH		
2.02.20201.05.03	Bimbingan Teknis Implementasi Peraturan Perundang-Undangan	Indikator : Pegawai yang mengikuti Bimtek Sasaran : DP3AP2KB Kabupaten Sambas Target : 4 orang	40.000.000,00	0,00	0,00	40.000.000,00	40.000.000,00	
	01 Belanja Bimbingan Teknis	1 LS 40.000.000,00	40.000.000,00	0,00	0,00	40.000.000,00	40.000.000,00	/
2.02.20201.06	PROGRAM PENINGKATAN PENGEMBANGAN SISTEM PELAPORAN CAPAIAN KINERJA DAN KEUANGAN		100.000.000,00	0,00	0,00	100.000.000,00	100.000.000,00	
2.02.20201.06.02	Penyusunan Laporan Keuangan Semesteran SKPD	Indikator : Tersediannya Laporan Keuangan Semesteran Sasaran : DP3AP2KB Kabupaten Sambas Target : 1 Dokumen	5.000.000,00	0,00	0,00	5.000.000,00	5.000.000,00	
	01 Laporan Keuangan Semesteran	1 Dokumen 5.000.000,00	5.000.000,00	0,00	0,00	5.000.000,00	5.000.000,00	/
2.02.20201.06.03	Penyusunan Laporan Keuangan Akhir Tahun SKPD	Indikator : Tersediannya Laporan Keuangan Akhir Tahun SKPD Sasaran : DP3AP2KB Kabupaten Sambas Target : 1 Dokumen	5.000.000,00	0,00	0,00	5.000.000,00	5.000.000,00	
	01 Penyusunan Laporan Keuangan akhir tahun SKPD	1 Dokumen 5.000.000,00	5.000.000,00	0,00	0,00	5.000.000,00	5.000.000,00	/
2.02.20201.06.07	Penyusunan LAKIP SKPD	Indikator : Tersediannya Laporan LAKIP Sasaran : DP3AP2KB Kabupaten Sambas Target : 1 Dokumen	5.000.000,00	0,00	0,00	5.000.000,00	5.000.000,00	
	01 Jumlah laporan yang tersusun dalam 1 tahun	1 Dokumen 5.000.000,00	5.000.000,00	0,00	0,00	5.000.000,00	5.000.000,00	/
2.02.20201.06.41	Monitoring, Evaluasi Dan Pelaporan DP3AP2KB	Indikator : Terlaksananya kegiatan monitoring, evaluasi dan pelaporan Sasaran : DP3AP2KB Kabupaten Sambas Target : 1 Tahun	80.000.000,00	0,00	0,00	80.000.000,00	80.000.000,00	
	01 data dan informasi yang valid dan akurat setiap tahunnya	1 Tahun 80.000.000,00	80.000.000,00	0,00	0,00	80.000.000,00	80.000.000,00	/
2.02.20201.06.46	Penyusunan pelaporan LPPD dan LKPJ	Indikator : Jumlah laporan yang tersusun dalam 1 tahun Sasaran : DP3AP2KB Kabupaten Sambas Target : 1 Dokumen	5.000.000,00	0,00	0,00	5.000.000,00	5.000.000,00	
	01 Jumlah laporan yang tersusun dalam 1 tahun 2019	1 Dokumen 5.000.000,00	5.000.000,00	0,00	0,00	5.000.000,00	5.000.000,00	/
2.02.20201.07	Program Penyusunan Rencana Kerja SKPD		15.000.000,00	0,00	0,00	15.000.000,00	15.000.000,00	
2.02.20201.07.01	Penyusunan Rencana Kerja SKPD	Indikator : Tersediannya dokumen RENJA DP3AP2KB Kabupaten Sambas Sasaran : DP3AP2KB Kabupaten Sambas Target : 1 Dokumen	5.000.000,00	0,00	0,00	5.000.000,00	5.000.000,00	
	01 Jumlah dokumen RENJA DP3AP2KB Kabupaten Sambas	1 Dokumen 5.000.000,00	5.000.000,00	0,00	0,00	5.000.000,00	5.000.000,00	/
2.02.20201.07.09	Penyusunan RKA/DPA SKPD	Indikator : Tersediannya Dokumen DPA/RKA SKPD Sasaran : DP3AP2KB Kabupaten Sambas Target : 1 Dokumen	10.000.000,00	0,00	0,00	10.000.000,00	10.000.000,00	
	01 Terlaksananya penyusunan RKA/DPA SKPD	1 Dokumen 10.000.000,00	10.000.000,00	0,00	0,00	10.000.000,00	10.000.000,00	/
2.02.20201.10	PROGRAM PUBLIKASI PEMBANGUNAN DAERAH		30.000.000,00	0,00	0,00	30.000.000,00	30.000.000,00	

	PROGRAM KEGIATAN	INDIKATOR KINERJA DAN KELOMPOK SASARAN KEGIATAN	PAGU INDIKATIF TAHUN 2020				PRAKIRAAN MAJU	LOKASI
			DAU	DAK	PAD	JUMLAH		
2.02.20201.10.01	Publikasi Kegiatan Pembangunan Daerah	Indikator : Meningkatnya pembangunan melalui kegiatan publikasi pembangunan daerah Sasaran : DP3AP2KB	30.000.000,00	0,00	0,00	30.000.000,00	30.000.000,00	
		Target : 1 Kegiatan						
	01 Pameran Pembangunan	1 Tahun 30.000.000,00	30.000.000,00	0,00	0,00	30.000.000,00	30.000.000,00	/
2.02.20201.16	Program Pemberdayaan Perempuan		587.792.336,00	0,00	0,00	587.792.336,00	587.792.336,00	
2.02.20201.16.03	Penyusunan Profil Gender Perempuan dan Anak	Indikator : Tersediannya buku profil gender, perempuan dan anak Kabupaten Sambas Sasaran : OPD Kabupaten Sambas	15.000.000,00	0,00	0,00	15.000.000,00	15.000.000,00	
		Target : 1 Buku						
	01 ATK	1 Tahun 1.500.000,00	1.500.000,00	0,00	0,00	1.500.000,00	1.500.000,00	/
	02 Cetak dan Penggandaan	1 Tahun 3.400.000,00	3.400.000,00	0,00	0,00	3.400.000,00	3.400.000,00	/
	03 Makanan dan Minuman Rapat	1 Tahun 1.800.000,00	1.800.000,00	0,00	0,00	1.800.000,00	1.800.000,00	/
	04 Perjalanan Dinas Luar Daerah	1 Tahun 8.300.000,00	8.300.000,00	0,00	0,00	8.300.000,00	8.300.000,00	/
2.02.20201.16.09	Pelatihan /Bimtek/seminar dan workshop terkait PUG dan Kesetaraan Perempuan	Indikator : Tingkat pemahaman dan jumlah peserta kegiatan Sasaran : Anggota Tim Pokja PUG dan Kaum Perempuan di Kabupaten Sambas	100.500.000,00	0,00	0,00	100.500.000,00	100.500.000,00	
		#####						
	01 Transport dan Akomodasi peserta pelatihan	1 Tahun 35.000.000,00	35.000.000,00	0,00	0,00	35.000.000,00	35.000.000,00	/
	02 Belanja Makanan dan Minuman Kegiatan/Pelatihan/Sosialisasi	1 Tahun 31.500.000,00	31.500.000,00	0,00	0,00	31.500.000,00	31.500.000,00	/
	03 Belanja Cetak dan Penggandaan	1 Tahun 2.300.000,00	2.300.000,00	0,00	0,00	2.300.000,00	2.300.000,00	/
	04 Belanja Perjalanan Dinas Dalam Daerah	1 Tahun 7.000.000,00	7.000.000,00	0,00	0,00	7.000.000,00	7.000.000,00	/
	05 Belanja Perjalanan Dinas Luar Daerah	1 Tahun 24.700.000,00	24.700.000,00	0,00	0,00	24.700.000,00	24.700.000,00	/
2.02.20201.16.10	Fasilitasi Forum Komunikasi Partisipasi Publik Peduli Perempuan dan Anak	Indikator : Jumlah Perusahaan Terbatas, LSM dan Perguruan Tinggi yang terlibat dalam Forum Komunikasi Partisipasi Publik Peduli Perempuan dan Anak (PUSPA) Sasaran : Kelompok Masyarakat Rawan Kekerasan terhadap Perempuan dan Anak	44.500.000,00	0,00	0,00	44.500.000,00	44.500.000,00	
		Target : 50 Lembaga						
	01 ATK	1 Tahun 2.700.000,00	2.700.000,00	0,00	0,00	2.700.000,00	2.700.000,00	/
	02 Transport dan Akomodasi peserta pelatihan/sosialisasi	1 Tahun 10.000.000,00	10.000.000,00	0,00	0,00	10.000.000,00	10.000.000,00	/
	03 Belanja Cetak dan Penggandaan	1 Tahun 700.000,00	700.000,00	0,00	0,00	700.000,00	700.000,00	/
	04 Belanja Sewa Rumah/Gedung/Tempat	1 Tahun 1.200.000,00	1.200.000,00	0,00	0,00	1.200.000,00	1.200.000,00	/
	05 Belanja Makanan dan Minuman Rapat	1 Tahun 4.500.000,00	4.500.000,00	0,00	0,00	4.500.000,00	4.500.000,00	/
	06 Belanja Makanan dan Minuman Kegiatan/Pelatihan/Sosialisasi	1 Tahun 9.000.000,00	9.000.000,00	0,00	0,00	9.000.000,00	9.000.000,00	/
	07 Dokumentasi	1 Tahun 1.400.000,00	1.400.000,00	0,00	0,00	1.400.000,00	1.400.000,00	/
	08 Perjalanan Dinas Dalam Daerah	1 LS 5.000.000,00	5.000.000,00	0,00	0,00	5.000.000,00	5.000.000,00	/
	09 Perjalanan Dinas Luar Daerah	1 LS 5.000.000,00	5.000.000,00	0,00	0,00	5.000.000,00	5.000.000,00	/

PROGRAM KEGIATAN					INDIKATOR KINERJA DAN KELOMPOK SASARAN KEGIATAN		PAGU INDIKATIF TAHUN 2020				PRAKIRAAN MAJU	LOKASI
							DAU	DAK	PAD	JUMLAH		
	10	Jasa PNS / Non PNS	1	Tahun	5.000.000,00	5.000.000,00	0,00	0,00	5.000.000,00	5.000.000,00	/	
2.02.20201.16.12	Fasilitasi dan Advokasi Gerakan Perempuan Tangguh		Indikator : Tingkat Pengeluaran Perkapita Perempuan Tahun Sasaran : Ibu Rumah Tangga, Kelompok Perempuan, Anggota PKH, Orang Tua			100.000.000,00	0,00	0,00	100.000.000,00	100.000.000,00		
	01	ATK, Transportasi dan Akomodasi, Cetak dan Penggandaan, Sewa Gedung, Makan Minum Rapat/Kegiatan, Perjalanan Dinas Dalam dan Luar Daerah, Jasa Tenaga Narasumber dan Moderator	1	Tahun	100.000.000,00	100.000.000,00	0,00	0,00	100.000.000,00	100.000.000,00	/	
2.02.20201.16.13	Penyuluhan Peran Perempuan Dalam Membangun Ketahanan Keluarga		Indikator : Menurunnya Kasus Perceraian Sasaran : Ibu-ibu baru menikah			50.000.000,00	0,00	0,00	50.000.000,00	50.000.000,00		
	01	Sosialisasi	1	Tahun	50.000.000,00	50.000.000,00	0,00	0,00	50.000.000,00	50.000.000,00	/	
2.02.20201.16.15	Fasilitasi Upacara / Peringatan yang berkaitan dengan Ibu dan atau Perempuan		Indikator : Penyelenggaraan Hari Ibu dan Hari Nasional dan Internasional berkaitan dengan kaum perempuan Sasaran : Lembaga orgaisasi perempuan, GOW			40.000.000,00	0,00	0,00	40.000.000,00	40.000.000,00		
	01	Peringatan / Penyelenggaraan /Bhakti Sosial	1	Tahun	40.000.000,00	40.000.000,00	0,00	0,00	40.000.000,00	40.000.000,00	/	
2.02.20201.16.23	Kampanye Gerakan Tiga Akhiri		Indikator : Jumlah masyarakat yang terlibat dalam Kampanye Gerakan Tiga Akhiri Sasaran : Perempuan dan anak, Toga, Toma, Masyarakat, Anggota Tim Gugus Tugas Trafficking, Organisasi Perempuan, LSM di Kabupaten Sambas			75.000.000,00	0,00	0,00	75.000.000,00	75.000.000,00		
	01	Rapat, Kampanye	1	Tahun	75.000.000,00	75.000.000,00	0,00	0,00	75.000.000,00	75.000.000,00	/	
2.02.20201.16.25	Fasilitasi dan Penguatan Jejaring Penanganan dan Pendampingan Korban serta Satgas PPA		Indikator : Peningkatan Kapasitas Tim Penanganan dan Satgas PPA Desa Sasaran : Perempuan dan Anak, Toga, Masyarakat, Anggota Satgas PPA dan Jejaring			50.000.000,00	0,00	0,00	50.000.000,00	50.000.000,00		
	01	Sosialisasi, Rapat	1	Tahun	50.000.000,00	50.000.000,00	0,00	0,00	50.000.000,00	50.000.000,00	/	
2.02.20201.16.27	Penanganan Perempuan Korban Kekerasan dan Perdagangan Orang		Indikator : Jumlah korban yang tertangani sesuai SPM Sasaran : Perempuan dan Anak bermasalah, Toga, Toma, Masyarakat, Satgas PPA			42.792.336,00	0,00	0,00	42.792.336,00	42.792.336,00		
	01	Pamantauan dan Pendampingan korban, bantuan korban, Rapat	1	Tahun	42.792.336,00	42.792.336,00	0,00	0,00	42.792.336,00	42.792.336,00	/	
2.02.20201.16.28	Fasilitasi Percepatan Peningkatan Pendidikan dan IPTEK Perempuan		Indikator : Tingkat Harapan Lama Sekolah dan Rata-rata Lama Sekolah Perempuan Sasaran : Ibu muda/Ibu rumah tangga			70.000.000,00	0,00	0,00	70.000.000,00	70.000.000,00		
	01	Sosialisasi	1	Tahun	70.000.000,00	70.000.000,00	0,00	0,00	70.000.000,00	70.000.000,00	/	
2.02.20201.22	Program Perlindungan Anak					600.000.000,00	0,00	0,00	600.000.000,00	600.000.000,00		

PROGRAM KEGIATAN		INDIKATOR KINERJA DAN KELOMPOK SASARAN KEGIATAN			PAGU INDIKATIF TAHUN 2020				PRAKIRAAN MAJU	LOKASI
					DAU	DAK	PAD	JUMLAH		
2.02.20201.22.02	Kegiatan Keterpaduan Program Perlindungan Anak dengan Proqram Posyandu	Indikator : Terayominya Perlindungan Derajat Kesehatan Anak Sasaran : Kader Posyandu, PKK, Ibu RT			59.647.250,00	0,00	0,00	59.647.250,00	59.647.250,00	
	01 Kegiatan Keterpaduan Program Perlindungan Anak dengan Program Posyandu	1	Tahun	59.647.250,00	59.647.250,00	0,00	0,00	59.647.250,00	59.647.250,00	/
2.02.20201.22.03	Perlindungan Anak bagi yang berhadapan dengan Hukum	Indikator : Tertanganinya Kasus Anak yang Berhadapan dengan Hukum Sasaran : Masyarakat, Anak yang berhadapan dengan hukum			52.583.000,00	0,00	0,00	52.583.000,00	52.583.000,00	
	01 Perlindungan Anak bagi yang Berhadapan dengan Hukum	1	Tahun	52.583.000,00	52.583.000,00	0,00	0,00	52.583.000,00	52.583.000,00	/
2.02.20201.22.04	Pelatihan Pendidikan dan Kreatifitas Anak	Indikator : Meningkatnya Potensi Diri dan Keterampilan pada Anak Sasaran : Anak Sekolah, SMP, SMA dan Anak Putus Sekolah			57.864.750,00	0,00	0,00	57.864.750,00	57.864.750,00	
04209740	01 Pelatihan Pendidikan dan Kreatifitas Anak	1	Tahun	57.864.750,00	57.864.750,00	0,00	0,00	57.864.750,00	57.864.750,00	/
2.02.20201.22.05	Pencegahan dan Penanganan Terpadu Masalah Anak dan Remaja	Indikator : Terlaksananya penanganan anak secara lintas sektor serta berkurangnya tingkat permasalahan pada anak Sasaran : Toga, Toma, PKK, Ibu RT, Unsur Kesehatan, Unsur Pemuda, Anak Usia Sekolah dan Anak Putus Sekolah			57.784.750,00	0,00	0,00	57.784.750,00	57.784.750,00	
	01 Pencegahan dan Penanganan Terpadu Masalah Anak dan Remaja	1	Tahun	57.784.750,00	57.784.750,00	0,00	0,00	57.784.750,00	57.784.750,00	/
2.02.20201.22.07	Perlindungan Kekerasan Terhadap Anak	Indikator : Terlindunginya Anak dari Tindak Kekerasan Sasaran : Pemerintah Daerah, SKPD, Masyarakat, Anak Korban Kekerasan, Anak Pelaku Kekerasan			65.307.250,00	0,00	0,00	65.307.250,00	65.307.250,00	
	01 Perlindungan Kekerasan Terhadap Anak	1	Tahun	65.307.250,00	65.307.250,00	0,00	0,00	65.307.250,00	65.307.250,00	/
2.02.20201.22.08	Menuju Kabupaten Layak Anak	Indikator : Terwujudnya Penggalangan Komitmen Pemerintah, SKPD dan Masyarakat dalam Upaya Menuju Kabupaten Layak Anak Sasaran : Pemerintah Daerah, SKPD, Masyarakat dan Anak			69.419.000,00	0,00	0,00	69.419.000,00	69.419.000,00	
	01 Menuju Kabupaten Layak Anak	1	Tahun	69.419.000,00	69.419.000,00	0,00	0,00	69.419.000,00	69.419.000,00	/
2.02.20201.22.09	Forum Anak Daerah	Indikator : Terpenuhinya Partisipasi Anak Sasaran : SKPD, FAD, TOGA, TOMA, PKK, LSM dan Anak			98.223.250,00	0,00	0,00	98.223.250,00	98.223.250,00	
	01 Forum Anak Daerah	1	Tahun	98.223.250,00	98.223.250,00	0,00	0,00	98.223.250,00	98.223.250,00	/
2.02.20201.22.10	Hari Anak Nasional	Indikator : Terlaksananya Hari Anak Nasional (HAN) Tingkat Kabupaten , Menghadiri HAN Tingkat Provinsi, Menghadiri HAN Tingkat Nasional Sasaran : SKPD, FAD, TOGA, TOMA, PKK, LSM dan Anak			84.156.000,00	0,00	0,00	84.156.000,00	84.156.000,00	
	01 Hari Anak Nasional	1	Tahun	84.156.000,00	84.156.000,00	0,00	0,00	84.156.000,00	84.156.000,00	/

PROGRAM KEGIATAN		INDIKATOR KINERJA DAN KELOMPOK SASARAN KEGIATAN		PAGU INDIKATIF TAHUN 2020				PRAKIRAAN MAJU	LOKASI
				DAU	DAK	PAD	JUMLAH		
2.02.20201.22.11	Pemenuhan Hak Kesehatan Anak	Indikator : Terlaksananya Sosialisasi untuk pembentukan Posyandu Ramah Anak, Terlaksananya sosialisai pembentukan Puskesmas Anak Sasaran : Kader Posyandu, PKK, Ibu RT		55.014.750,00	0,00	0,00	55.014.750,00	55.014.750,00	
	01 Pemenuhan Hak Kesehatan Anak	1 Tahun	55.014.750,00	55.014.750,00	0,00	0,00	55.014.750,00	55.014.750,00	/
2.08	PENGENDALIAN PENDUDUK DAN KELUARGA BERENCANA			500.000.000,00	10.370.888.000,00	0,00	10.870.888.000,00	10.870.888.000,00	
2.08.20201.15	Program Keluarga Berencana dan Keluarga Sejahtera			300.000.000,00	4.798.919.000,00	0,00	5.098.919.000,00	5.098.919.000,00	
2.08.20201.15.07	Peningkatan Kualitas Kesehatan Reproduksi	Indikator : Meningkatnya Keterampilan dan Pengetahuan tentang Kesehatan dan Hak-Hak Reproduksi di Poktan BKB, BKL, BKR, UPPKS dan PPKS Sasaran : PUS, WUS, Remaja dan Masyarakat		100.000.000,00	0,00	0,00	100.000.000,00	100.000.000,00	
	01 ATK, Transport dan Akomodasi Peserta, Penggandaan, Makan dan Minum Kegiatan, Perjalanan Dinas Dalam Daerah dan Perjalanan Dinas Luar Daerah	1 Tahun	100.000.000,00	100.000.000,00	0,00	0,00	100.000.000,00	100.000.000,00	/
2.08.20201.15.08	Revitalisasi dan Promosi Program Keluarga Berencana	Indikator : Meningkatnya Jejaring dan Pengetahuan Masy. ttg Prog. KB di Kampung KB Sasaran : Desa Kampung KB		0,00	269.800.000,00	0,00	269.800.000,00	269.800.000,00	
	01 Transport dan Akomodasi, Makan dan Minum Kegiatan, Honorarium Narasumber dan Moderator	1 Tahun	269.800.000,00	0,00	269.800.000,00	0,00	269.800.000,00	269.800.000,00	/
2.08.20201.15.13	Fasilitasi Peningkatan Program KB (KB Kencana)	Indikator : Meningkatnya Hasil Capaian KB MKJP Sasaran : PUS dan WUS		100.000.000,00	0,00	0,00	100.000.000,00	100.000.000,00	
	01 ATK, Transport dan Akomodasi Peserta, Penggandaan, Makan dan Minum Kegiatan, Perjalanan Dinas Dalam Daerah dan Perjalanan Dinas Luar Daerah	1 Tahun	100.000.000,00	100.000.000,00	0,00	0,00	100.000.000,00	100.000.000,00	/
2.08.20201.15.14	Sosialisasi Program KB dan Kespro	Indikator : Meningkatnya Penyebaran Informasi Program KB dan Kespro di Kampung KB Sasaran : Desa Kampung KB		0,00	343.400.000,00	0,00	343.400.000,00	343.400.000,00	
	01 Transport dan Akomodasi, Makan dan Minum Kegiatan, Honorarium Narasumber dan Moderator	1 Tahun	343.400.000,00	0,00	343.400.000,00	0,00	343.400.000,00	343.400.000,00	/
2.08.20201.15.19	Fasilitasi Desa Stunting	Indikator : Meningkatnya Pengetahuan masyarakat di kampung KB tentang Edukasi Pengasuhan 1000 HPK Sasaran : Desa Stunting		0,00	210.000.000,00	0,00	210.000.000,00	210.000.000,00	
	01 Transport dan Akomodasi, Makan dan Minum Kegiatan, Honorarium Narasumber dan Moderator	1 Tahun	210.000.000,00	0,00	210.000.000,00	0,00	210.000.000,00	210.000.000,00	/

PROGRAM KEGIATAN		INDIKATOR KINERJA DAN KELOMPOK SASARAN KEGIATAN			PAGU INDIKATIF TAHUN 2020				PRAKIRAAN MAJU	LOKASI
					DAU	DAK	PAD	JUMLAH		
2.08.20201.15.20	Operasional Gudang Alat/Obat dan Non Alat/Obat Kontrasepsi	Indikator : Meningkatnya Sarana dan Prasarana Gudang Alat Kontrasepsi Sasaran : KKB			0,00	123.519.000,00	0,00	123.519.000,00	123.519.000,00	
		Target : 52 Klinik KB								
	01 Biaya Distribusi Alat/Obat Kontrasepsi dan Non Alat/Obat Kontrasepsi, Biaya Pengepakan	1	Tahun	123.519.000,00	0,00	123.519.000,00	0,00	123.519.000,00	123.519.000,00	/
2.08.20201.15.22	Kegiatan Fasilitas Pelaksanaan Kampung KB	Indikator : Terwujudnya Keluarga yang berkualitas Sasaran : Desa Kampung KB			0,00	1.573.200.000,00	0,00	1.573.200.000,00	1.573.200.000,00	
		Target : 34 Desa Kampung KB								
	01 Transport dan Akomodasi, Makan dan Minum Kegiatan, Honorarium Narasumber dan Moderator	1	Tahun	1.573.200.000,00	0,00	1.573.200.000,00	0,00	1.573.200.000,00	1.573.200.000,00	/
2.08.20201.15.26	Pengadaan BKB KIT (DAK)	Indikator : Tersediannya BKB Kit Sasaran : Kelompok BKB			0,00	197.200.000,00	0,00	197.200.000,00	197.200.000,00	
		Target : 29 Paket								
	01 Pengadaan BKB Kit	29	Paket	6.800.000,00	0,00	197.200.000,00	0,00	197.200.000,00	197.200.000,00	/
2.08.20201.15.43	Pengadaan BKB Kit Stunting	Indikator : Tersediannya BKB Kit Stunting Sasaran : Kelompok BKB			0,00	90.000.000,00	0,00	90.000.000,00	90.000.000,00	
		Target : 10 Paket								
	01 Pengadaan BKB Kit Stunting	10	Paket	9.000.000,00	0,00	90.000.000,00	0,00	90.000.000,00	90.000.000,00	/
2.08.20201.15.44	Pengadaan BKL Kit	Indikator : Terlaksananya Pengadaan BKL Kit Sasaran : Kelompok BKL			0,00	120.000.000,00	0,00	120.000.000,00	120.000.000,00	
		Target : 20 Paket								
	01 Terlaksananya Pengadaan BKL Kit	20	Paket	6.000.000,00	0,00	120.000.000,00	0,00	120.000.000,00	120.000.000,00	/
2.08.20201.15.45	Pembinaan Kelompok Catur Bina (BKB, BKR, BKL dan BEK)	Indikator : Peningkatan Pengetahuan Keluarga yg masuk dalam kelompok Catur BINA ttg peran dan fungsi di dalam keluarga maupun kelompok Sasaran : Catur Bina			100.000.000,00	0,00	0,00	100.000.000,00	100.000.000,00	
		Target : 10 Kegiatan								
	01 ATK, Transport dan Akomodasi Peserta, Penggandaan, Makan dan Minum Kegiatan, Perjalanan Dinas Dalam Daerah dan Perjalanan Dinas Luar Daerah	1	Tahun	100.000.000,00	100.000.000,00	0,00	0,00	100.000.000,00	100.000.000,00	/
2.08.20201.15.46	Pengadaan Sarana Transportasi Pelayanan KB	Indikator : Tersediannya Kendaraan Distribusi Alokon Sasaran : DP3AP2KB Kabupaten Sambas			0,00	600.000.000,00	0,00	600.000.000,00	600.000.000,00	
		Target : 1 Unit								
	01 Pengadaan Kendaraan Distribusi Alokon	1	Unit	600.000.000,00	0,00	600.000.000,00	0,00	600.000.000,00	600.000.000,00	/
2.08.20201.15.47	Pengadaan Mobil Unit Penerangan (MUPEN) KB	Indikator : Tersediannya Mobil Unit Penerangan (MUPEN) KB Sasaran : DP3AP2KB Kabupaten Sambas			0,00	850.000.000,00	0,00	850.000.000,00	850.000.000,00	
		Target : 1 Unit								
	01 Pengadaan Mobil Unit Penerangan (MUPEN) KB	1	Unit	850.000.000,00	0,00	850.000.000,00	0,00	850.000.000,00	850.000.000,00	/

	PROGRAM KEGIATAN	INDIKATOR KINERJA DAN KELOMPOK SASARAN KEGIATAN	PAGU INDIKATIF TAHUN 2020				PRAKIRAAN MAJU	LOKASI
			DAU	DAK	PAD	JUMLAH		
2.08.20201.15.48	Pembinaan Anggota Kelompok CATUR BINA (BKB, BKR, BKL dan BEK)	Indikator : Meningkatkan Kompetensi Tenaga Kader Catur BINA agar terampil dalam pembinaan terhadap anggota kelompok Catur BINA Sasaran : CATUR BINA	0,00	421.800.000,00	0,00	421.800.000,00	421.800.000,00	
	01 Transport dan Akomodasi, Makan dan Minum Kegiatan, Honorarium Narasumber dan Moderator	1 Tahun 421.800.000,00	0,00	421.800.000,00	0,00	421.800.000,00	421.800.000,00	/
2.08.20201.20	Program Pengendalian Kependudukan		200.000.000,00	5.571.969.000,00	0,00	5.771.969.000,00	5.771.969.000,00	
2.08.20201.20.01	Pengumpulan dan Updating Data / Informasi	Indikator : Tingkat Pengelolaan, Analisa dan Evaluasi Data Program Sasaran : Pengelola KB 19 Kecamatan, Klinik Pemerintah dan Swasta	30.000.000,00	0,00	0,00	30.000.000,00	30.000.000,00	
	01 ATK, Transport dan Akomodasi Peserta, Makan dan Minum Kegiatan, Cetak Banner dan Perjalanan Dinas	1 Tahun 30.000.000,00	30.000.000,00	0,00	0,00	30.000.000,00	30.000.000,00	/
2.08.20201.20.03	Pelatihan Pengelola Data Program KKBPK	Indikator : Meningkatnya Kompetensi Pengelola Data Program KKBPK Sasaran : PLKB/PKB dan Kader	20.000.000,00	0,00	0,00	20.000.000,00	20.000.000,00	
	01 Belanja ATK, Transport dan Akomodasi, Cetak dan Penggandaan, Makanan dan Minuman Rapat dan Pelatihan serta Belanja Perjalanan Dinas	1 Tahun 20.000.000,00	20.000.000,00	0,00	0,00	20.000.000,00	20.000.000,00	/
2.08.20201.20.05	Fasilitasi dan Operasional Pojok Kependudukan	Indikator : Tersedianya Data Basis Program KKBPK Melalui Pojok Kependudukan Sasaran : Desa Kampung KB	20.000.000,00	0,00	0,00	20.000.000,00	20.000.000,00	
	01 ATK, Transport dan Akomodasi Peserta, Makan dan Minum Rapat, Cetak dan Penggandaan serta Perjalanan Dinas	1 Tahun 20.000.000,00	20.000.000,00	0,00	0,00	20.000.000,00	20.000.000,00	/
2.08.20201.20.06	Fasilitasi dan Operasional Sekolah Siaga Kependudukan	Indikator : Terintegrasinya Pendidikan Kependudukan dan KB di Sekolah Sasaran : SMA dan SMP	20.000.000,00	0,00	0,00	20.000.000,00	20.000.000,00	
	01 Belanja ATK, Jasa Kantor, Cetak dan Penggandaan, Makanan dan Minuman Kegiatan Sosialisasi serta Belanja Perjalanan Dinas	1 Tahun 20.000.000,00	20.000.000,00	0,00	0,00	20.000.000,00	20.000.000,00	/
2.08.20201.20.07	Operasional Pembinaan Program KKBPK bagi Masyarakat oleh Kader PPKBD dan Sub PPKBD (DAK Non Fisik)	Indikator : Tersedianya data-data dari Tenaga Penyuluhan KB, Kader PPKBD dan kader Sub PPKBD di Lini Lapangan Sasaran : PLKB Kecamatan, Kader PPKBD dan Kader Sub PPKBD di Kabupaten Sambas	0,00	1.299.600.000,00	0,00	1.299.600.000,00	1.299.600.000,00	
	01 Transport dan Akomodasi Operasional Pengelolaan Prog KKBPK	1 Tahun 1.299.600.000,00	0,00	1.299.600.000,00	0,00	1.299.600.000,00	1.299.600.000,00	/
2.08.20201.20.08	Bantuan Operasional untuk Balai Penyuluhan KB (DAK Non Fisik)	Indikator : Bertambahnya operasional untuk Balai Penyuluhan KB Sasaran : 19 Kecamatan	0,00	912.681.000,00	0,00	912.681.000,00	912.681.000,00	
	01 Honorarium Tenaga Keamanan dan Tenaga Pramusaji	1 Tahun 198.000.000,00	0,00	198.000.000,00	0,00	198.000.000,00	198.000.000,00	/

PROGRAM KEGIATAN					INDIKATOR KINERJA DAN KELOMPOK SASARAN KEGIATAN		PAGU INDIKATIF TAHUN 2020				PRAKIRAAN MAJU	LOKASI
							DAU	DAK	PAD	JUMLAH		
	02	Belanja Bahan Habis Pakai	1	Tahun	58.097.668,00	0,00	58.097.668,00	0,00	58.097.668,00	58.097.668,00	/	
	03	Belanja Jasa Kantor	1	Tahun	59.983.332,00	0,00	59.983.332,00	0,00	59.983.332,00	59.983.332,00	/	
	04	Belanja Cetak dan Penggandaan	1	Tahun	53.200.000,00	0,00	53.200.000,00	0,00	53.200.000,00	53.200.000,00	/	
	05	Belanja Makanan dan Minuman	1	Tahun	334.400.000,00	0,00	334.400.000,00	0,00	334.400.000,00	334.400.000,00	/	
	06	Belanja Pemeliharaan	1	Tahun	95.000.000,00	0,00	95.000.000,00	0,00	95.000.000,00	95.000.000,00	/	
	07	Honorarium Narasumber	1	Tahun	114.000.000,00	0,00	114.000.000,00	0,00	114.000.000,00	114.000.000,00	/	
2.08.20201.20.09	Pengadaan Sarana Kerja PPKBD dan Sub PPKBD		Indikator : Tersedianya sarana dan prasarana kerja kader PPKBD dan Sub PPKBD Sasaran : PPKBD dan Sub PPKBD			0,00	196.100.000,00	0,00	196.100.000,00	196.100.000,00		
	01	Pengadaan Sarana Kerja PPKBD dan Sub PPKBD	37	Paket	5.300.000,00	0,00	196.100.000,00	0,00	196.100.000,00	196.100.000,00	/	
2.08.20201.20.10	Pengadaan Sarana Kerja Petugas lapangan KB		Indikator : Tersediannya Sarana Petugas Lapangan KB Kecamatan Sasaran : PKB dan PLKB			0,00	875.000.000,00	0,00	875.000.000,00	875.000.000,00		
	01	Pengadaan Kendaraan Penyuluhan Bagi Petugas Lapangan (Sepeda Motor)	25	Unit	35.000.000,00	0,00	875.000.000,00	0,00	875.000.000,00	875.000.000,00	/	
2.08.20201.20.11	Pengadaan Sarana Pendataan (DAK)		Indikator : Tersediannya Personal Computer, LCD Proyektor dan Laptop Sasaran : PKB dan PLKB			0,00	440.000.000,00	0,00	440.000.000,00	440.000.000,00		
	01	Belanja Modal Pengadaan Personal Komputer	10	Unit	19.000.000,00	0,00	190.000.000,00	0,00	190.000.000,00	190.000.000,00	/	
	02	Belanja Modal Pengadaan LCD Proyektor	10	Unit	10.000.000,00	0,00	100.000.000,00	0,00	100.000.000,00	100.000.000,00	/	
	03	Belanja Modal Pengadaan Laptop	10	Unit	15.000.000,00	0,00	150.000.000,00	0,00	150.000.000,00	150.000.000,00	/	
2.08.20201.20.15	Promosi Program KKBPK		Indikator : Meningkatnya pengetahuan publik tentang Program KKBPK Sasaran : Toma, Toga, Masyarakat			40.000.000,00	0,00	0,00	40.000.000,00	40.000.000,00		
	01	Belanja ATK, Jasa Kantor, Cetak dan Penggandaan, Makanan dan Minuman Kegiatan Sosialisasi serta Belanja Perjalanan Dinas dan Jasa narasumber	1	Tahun	40.000.000,00	40.000.000,00	0,00	0,00	40.000.000,00	40.000.000,00	/	
2.08.20201.20.16	Pengembangan KIE Program KKBPK melalui Media Masa		Indikator : Peningkatan Pengetahuan PUS, WUS, Remaja dan Keluarga tentang Program KKBPK melalui media masa Sasaran : Toma, Toga, Masyarakat			20.000.000,00	0,00	0,00	20.000.000,00	20.000.000,00		
	01	Belanja ATK, Jasa Kantor, Cetak dan Penggandaan, Promosi Melalui Media Masa, Makanan dan Minuman Kegiatan Sosialisasi serta Belanja Perjalanan Dinas dan jasa Narasumber	1	Tahun	20.000.000,00	20.000.000,00	0,00	0,00	20.000.000,00	20.000.000,00	/	
2.08.20201.20.18	Dukungan KIE Media Advokasi dan Manajemen		Indikator : Tersediannya Ketersediaan Bahan KIE Luar Ruang Sasaran : PUS, WUS, Remaja dan Keluarga Tentang Program KKBPK Melalui Media Massa			0,00	317.838.000,00	0,00	317.838.000,00	317.838.000,00		

PROGRAM KEGIATAN			INDIKATOR KINERJA DAN KELOMPOK SASARAN KEGIATAN			PAGU INDIKATIF TAHUN 2020				PRAKIRAAN MAJU	LOKASI
						DAU	DAK	PAD	JUMLAH		
	01	Honorarium Panitia/Pejabat Pengadaan Barang, Penerima Hasil Pekerjaan Barang, Pejabat Pembuat Komitmen	1	Tahun	1.690.000,00	0,00	1.690.000,00	0,00	1.690.000,00	1.690.000,00	/
	02	Honorarium Pengelola Keuangan BOKB, Tim Pengelola DAK Sub Bidang KB	1	Tahun	40.850.000,00	0,00	40.850.000,00	0,00	40.850.000,00	40.850.000,00	/
	03	Belanja Bahan Pakai Habis	1	Tahun	30.211.900,00	0,00	30.211.900,00	0,00	30.211.900,00	30.211.900,00	/
	04	Transportasi dan Akomodasi	1	Tahun	104.950.000,00	0,00	104.950.000,00	0,00	104.950.000,00	104.950.000,00	/
	05	Belanja Cetak dan Penggandaan	1	Tahun	71.685.000,00	0,00	71.685.000,00	0,00	71.685.000,00	71.685.000,00	/
	06	Makanan dan Minuman Kegiatan	1	Tahun	22.000.000,00	0,00	22.000.000,00	0,00	22.000.000,00	22.000.000,00	/
	07	Perjalanan Dinas	1	Tahun	23.335.000,00	0,00	23.335.000,00	0,00	23.335.000,00	23.335.000,00	/
	08	Honorarium Narasumber	1	Tahun	13.200.000,00	0,00	13.200.000,00	0,00	13.200.000,00	13.200.000,00	/
	09	Belanja Media Reklame	1	Tahun	9.916.100,00	0,00	9.916.100,00	0,00	9.916.100,00	9.916.100,00	/
2.08.20201.20.20	Pengadaan KIE Kit (DAK)		Indikator : Tingkat Ketersediaan Bahan KIE untuk PLKB			0,00	142.500.000,00	0,00	142.500.000,00	142.500.000,00	
			Sasaran : PLKB			Target : 25 Paket					
	01	Pengadaan KIE KIT	1	Tahun	142.500.000,00	0,00	142.500.000,00	0,00	142.500.000,00	142.500.000,00	/
2.08.20201.20.24	Pemutaran Film Program KKBPK melalui Mobil Unit Penerangan KB		Indikator : Peningkatan Pengaturan Masyarakat Melalui media Pemutaran Film			10.000.000,00	0,00	0,00	10.000.000,00	10.000.000,00	
			Sasaran : Toga, Toma dan Masyarakat			Target : 3 Kecamatan					
	01	Belanja ATK,Jasa Kantor, Cetak dan Penggandaan, Promosi melalui kegiatan pemutaran film, Makanan dan Minuman Kegiatan Sosialisasi serta Belanja Perjalanan Dinas dan Jasa Narasumber	1	Tahun	10.000.000,00	10.000.000,00	0,00	0,00	10.000.000,00	10.000.000,00	/
2.08.20201.20.25	Fasilitas pembinaan Program KKBPK		Indikator : Terlaksananya Sosialisasi Program KKBPK di Tingkat Lini Lapangan			0,00	411.600.000,00	0,00	411.600.000,00	411.600.000,00	
			Sasaran : Masyarakat, PUS, WUS dan Stake Holder			Target : 19 Kecamatan					
	01	Transport dan Akomodasi Peserta Penyuluhan	1	Tahun	210.000.000,00	0,00	210.000.000,00	0,00	210.000.000,00	210.000.000,00	/
	02	Makanan dan Minuman Penyuluhan	1	Tahun	168.000.000,00	0,00	168.000.000,00	0,00	168.000.000,00	168.000.000,00	/
	03	Honorarium Narasumber	1	Tahun	33.600.000,00	0,00	33.600.000,00	0,00	33.600.000,00	33.600.000,00	/
2.08.20201.20.26	Pengembangan kapasitas bagi Mitra kerja		Indikator : Peningkatan dukungan dan Fasilitas Stake Holder dan Mitra Kerja dalam rangka pergerakan Program KKBPK			40.000.000,00	0,00	0,00	40.000.000,00	40.000.000,00	
			Sasaran : Toma, Toga, Masyarakat			Target : 2 Kecamatan					
	01	Belanja ATK, Jasa Kantor, Cetak dan Penggandaan, Makanan dan Minuman Kegiatan Sosialisasi serta Belanja Perjalanan Dinas dan Jasa Narasumber	1	Tahun	40.000.000,00	40.000.000,00	0,00	0,00	40.000.000,00	40.000.000,00	/
2.08.20201.20.27	Pembangunan Pagar Gedung Kantor (DAK)		Indikator : Tersedianya Pagar Balai Penyuluh KB			0,00	950.000.000,00	0,00	950.000.000,00	950.000.000,00	
			Sasaran : Balai Penyuluh Keluarga Berencana			Target : 5 Paket					
	01	Pembangunan pagar gedung kantor	5	tahun	190.000.000,00	0,00	950.000.000,00	0,00	950.000.000,00	950.000.000,00	/

	PROGRAM KEGIATAN	INDIKATOR KINERJA DAN KELOMPOK SASARAN KEGIATAN			PAGU INDIKATIF TAHUN 2020				PRAKIRAAN MAJU	LOKASI
					DAU	DAK	PAD	JUMLAH		
2.08.20201.20.32	Prasarana Rumah Data Kependudukan	Indikator : Tersediannya prasarana rumah data kependudukan Sasaran : DP3AP2KB Kabupaten Sambas			0,00	26.650.000,00	0,00	26.650.000,00	26.650.000,00	
					Target : 1 Tahun					
	01 Papan Nama Rumah Data Kependudukan	1	Unit	600.000,00	0,00	600.000,00	0,00	600.000,00	600.000,00	/
	02 Pengadaan Personal Komputer dan Printer	1	Unit	20.000.000,00	0,00	20.000.000,00	0,00	20.000.000,00	20.000.000,00	/
	03 Rak Buku	1	Unit	2.000.000,00	0,00	2.000.000,00	0,00	2.000.000,00	2.000.000,00	/
	04 Display Data	1	Unit	300.000,00	0,00	300.000,00	0,00	300.000,00	300.000,00	/
	05 Leaflet Rumah Dataku	500	Unit	7.500,00	0,00	3.750.000,00	0,00	3.750.000,00	3.750.000,00	/

PROGRAM KEGIATAN	INDIKATOR KINERJA DAN KELOMPOK SASARAN KEGIATAN	PAGU INDIKATIF TAHUN 2020				PRAKIRAAN MAJU	LOKASI
		DAU	DAK	PAD	JUMLAH		
20601	DINAS KEPENDUDUKAN DAN PENCATATAN SIPIL	2.460.879.626,09	1.865.674.000,00	0,00	4.326.553.626,09	4.326.553.626,09	
2.06	ADMINISTRASI KEPENDUDUKAN DAN CATATAN SIPIL	2.460.879.626,09	1.865.674.000,00	0,00	4.326.553.626,09	4.326.553.626,09	
2.06.20601.01	PROGRAM PELAYANAN ADMINISTRASI PERKANTORAN	1.110.725.626,09	0,00	0,00	1.110.725.626,09	1.110.725.626,09	
2.06.20601.01.01	Penyediaan jasa surat menyurat	Indikator : Jumlah materai dan benda pos lainnya Sasaran : <u>Disdukcapil</u>	3.000.000,00 Target : 650 lembar	0,00	0,00	3.000.000,00	3.000.000,00
01	belanja peranko,materai dan benda pos lainnya	1 tahun 3.000.000,00	3.000.000,00	0,00	0,00	3.000.000,00	3.000.000,00 /
2.06.20601.01.02	Penyediaan jasa komunikasi, sumber daya air dan listrik	Indikator : Jumlah rekening jasa telepon,internet,air bersih dan listrik Sasaran : <u>Jasa komunikasi, sumber daya air dan listrik Disdukcapil</u>	103.377.826,09 Target : 4 rekening	0,00	0,00	103.377.826,09	103.377.826,09
01	belanja jasa kantor	1 tahun 103.377.826,09	103.377.826,09	0,00	0,00	103.377.826,09	103.377.826,09 /
2.06.20601.01.07	Penyediaan jasa administrasi keuangan	Indikator : Jumlah jasa pengelola keuangan Sasaran : <u>Jasa administrasi keuangan Disdukcapil</u>	83.100.000,00 Target : 19 orang	0,00	0,00	83.100.000,00	83.100.000,00
01	Honorarium PNS	1 tahun 83.100.000,00	83.100.000,00	0,00	0,00	83.100.000,00	83.100.000,00 /
2.06.20601.01.08	Penyediaan jasa kebersihan kantor	Indikator : Jumlah dan jenis alat kebersihan kantor Sasaran : <u>Peralatan kebersihan dan bahan pembersih Disdukcapil</u>	40.000.000,00 Target : 23 jenis	0,00	0,00	40.000.000,00	40.000.000,00
01	belanja barang dan jasa	1 tahun 40.000.000,00	40.000.000,00	0,00	0,00	40.000.000,00	40.000.000,00 /
2.06.20601.01.10	Penyediaan Alat Tulis Kantor	Indikator : Jumlah dan jenis alat tulis kantor Sasaran : <u>alat tulis kantor Disdukcapil</u>	90.000.000,00 Target : 43 jenis	0,00	0,00	90.000.000,00	90.000.000,00
01	belanja bahan pakai habis	1 tahun 90.000.000,00	90.000.000,00	0,00	0,00	90.000.000,00	90.000.000,00 /
2.06.20601.01.11	Penyediaan barang cetakan dan penggandaan	Indikator : Jumlah barang cetakan dan penggandaan Sasaran : <u>Barang cetakan dan penggandaan</u>	23.725.000,00 Target : 13 jenis	0,00	0,00	23.725.000,00	23.725.000,00
01	belanja cetak dan penggandaan	1 tahun 23.725.000,00	23.725.000,00	0,00	0,00	23.725.000,00	23.725.000,00 /
2.06.20601.01.12	Penyediaan komponen instalasi listrik/penerangan bangunan kantor	Indikator : Jumlah dan jenis komponen instalasi listrik/penerangan bangunan kantor Sasaran : <u>Alat listrik dan elektronik Disdukcapil</u>	20.000.000,00 Target : 10 jenis	0,00	0,00	20.000.000,00	20.000.000,00
01	belanja barang dan jasa	1 tahun 20.000.000,00	20.000.000,00	0,00	0,00	20.000.000,00	20.000.000,00 /
2.06.20601.01.14	Penyediaan peralatan rumah tangga	Indikator : Jumlah dan jenis peralatan rumah tangga Sasaran : <u>Peralatan rumah tangga Disdukcapil</u>	5.000.000,00 Target : 1 jenis	0,00	0,00	5.000.000,00	5.000.000,00
01	belanja barang dan jasa	1 tahun 5.000.000,00	5.000.000,00	0,00	0,00	5.000.000,00	5.000.000,00 /

PROGRAM KEGIATAN		INDIKATOR KINERJA DAN KELOMPOK SASARAN KEGIATAN	PAGU INDIKATIF TAHUN 2020				PRAKIRAAN MAJU	LOKASI
			DAU	DAK	PAD	JUMLAH		
2.06.20601.01.15	Penyediaan bahan bacaan dan peraturan perundang-undangan	Indikator : Jumlah Bahan Bacaan Dan Peraturan Perundang-Undangan Sasaran : Bahan bacaan surat kabar	7.000.000,00	0,00	0,00	7.000.000,00	7.000.000,00	
	01 belanja barang dan jasa	1 tahun 7.000.000,00	7.000.000,00	0,00	0,00	7.000.000,00	7.000.000,00	/
2.06.20601.01.17	Penyediaan makanan dan minuman	Indikator : Jumlah Makanan Dan Minuman Rapat Sasaran : Makan dan minum rapat	35.000.000,00	0,00	0,00	35.000.000,00	35.000.000,00	
	01 belanja barang dan jasa	1 tahun 35.000.000,00	35.000.000,00	0,00	0,00	35.000.000,00	35.000.000,00	/
2.06.20601.01.18	Koordinasi dan Konsultasi ke Luar Daerah	Indikator : Jumlah Koordinasi Dan Konsultasi Ke Luar Daerah Sasaran : Koordinasi dan konsultasi ke luar daerah	58.000.000,00	0,00	0,00	58.000.000,00	58.000.000,00	
	01 belanja barang dan jasa	1 tahun 58.000.000,00	58.000.000,00	0,00	0,00	58.000.000,00	58.000.000,00	/
2.06.20601.01.19	Koordinasi dan Konsultasi ke Dalam Daerah	Indikator : Jumlah Koordinasi Ke Kecamatan Sasaran : Koordinasi dan konsultasi ke dalam daerah	30.000.000,00	0,00	0,00	30.000.000,00	30.000.000,00	
	01 belanja barang dan jasa	1 tahun 30.000.000,00	30.000.000,00	0,00	0,00	30.000.000,00	30.000.000,00	/
2.06.20601.01.21	Penyediaan Jasa Tenaga Teknis Perkantoran	Indikator : Jumlah Jasa Tenaga Teknis Perkantoran Non ASN Sasaran : Honorarium pegawai honorer tidak tetap	612.522.800,00	0,00	0,00	612.522.800,00	612.522.800,00	
	01 honorarium non PNS	1 tahun 612.522.800,00	612.522.800,00	0,00	0,00	612.522.800,00	612.522.800,00	/
2.06.20601.02	Program Peningkatan Sarana dan Prasarana Aparatur		437.200.000,00	0,00	0,00	437.200.000,00	437.200.000,00	
2.06.20601.02.05	Pengadaan kendaraan dinas/operasional	Indikator : Jumlah kendaraan dinas/operasional Sasaran : kendaraan dinas/operasional	10.000.000,00	0,00	0,00	10.000.000,00	10.000.000,00	
	01 belanja kendaraan dinas operasional	1 tahun 10.000.000,00	10.000.000,00	0,00	0,00	10.000.000,00	10.000.000,00	/
2.06.20601.02.07	Pengadaan perlengkapan gedung kantor	Indikator : Jumlah Dan Jenis Perlengkapan Gedung Kantor Sasaran : Perlengkapan gedung kantor	5.000.000,00	0,00	0,00	5.000.000,00	5.000.000,00	
	01 belanja perlengkapan gedung kantor	1 tahun 5.000.000,00	5.000.000,00	0,00	0,00	5.000.000,00	5.000.000,00	/
2.06.20601.02.09	Pengadaan peralatan gedung kantor	Indikator : Jumlah Peralatan Gedung Kantor Sasaran : alat-alat gedung kantor	10.000.000,00	0,00	0,00	10.000.000,00	10.000.000,00	
	01 belanja peralatan gedung kantor	1 tahun 10.000.000,00	10.000.000,00	0,00	0,00	10.000.000,00	10.000.000,00	/
2.06.20601.02.10	Pengadaan mebeleur	Indikator : Jumlah dan jenis meubelair untuk keperluan kantor Sasaran : Meubelair Disdukcapil	105.000.000,00	0,00	0,00	105.000.000,00	105.000.000,00	
	01 belanja barang dan jasa	1 tahun 105.000.000,00	105.000.000,00	0,00	0,00	105.000.000,00	105.000.000,00	/

PROGRAM KEGIATAN	INDIKATOR KINERJA DAN KELOMPOK SASARAN KEGIATAN	PAGU INDIKATIF TAHUN 2020				PRAKIRAAN MAJU	LOKASI	
		DAU	DAK	PAD	JUMLAH			
2.06.20601.02.11	Pengadaan Komputer	Indikator : Jumlah komputer dan alat pendukungnya Sasaran : Komputer dan alat pendukungnya	110.000.000,00	0,00	0,00	110.000.000,00	110.000.000,00	
	01 belanja modal pengadaan komputer	1 tahun 110.000.000,00	110.000.000,00	0,00	0,00	110.000.000,00	110.000.000,00	/
2.06.20601.02.12	Pengadaan Alat-Alat Studio	Indikator : Jumlah dan jenis alat-alat studio pendukung operasional kantor Sasaran : Alat studio pendukung operasional kantor	5.000.000,00	0,00	0,00	5.000.000,00	5.000.000,00	
	01 belanja alat-alat studio	1 tahun 5.000.000,00	5.000.000,00	0,00	0,00	5.000.000,00	5.000.000,00	/
2.06.20601.02.22	Pemeliharaan rutin/berkala gedung kantor	Indikator : Jumlah Gedung Kantor Yang Terawat Dengan Baik. Sasaran : Taman dan halaman kantor	12.200.000,00	0,00	0,00	12.200.000,00	12.200.000,00	
	01 belanja pemeliharaan gedung dan bangunan	1 tahun 12.200.000,00	12.200.000,00	0,00	0,00	12.200.000,00	12.200.000,00	/
2.06.20601.02.24	Pemeliharaan rutin/berkala kendaraan dinas/operasional	Indikator : Jumlah Kendaraan Dinas / Operasional Yang Terawat Dengan Baik Sasaran : Kendaraan roda empat dinas	80.000.000,00	0,00	0,00	80.000.000,00	80.000.000,00	
	01 belanja pemeliharaan kendaraan dinas	1 tahun 80.000.000,00	80.000.000,00	0,00	0,00	80.000.000,00	80.000.000,00	/
2.06.20601.02.26	Pemeliharaan rutin/berkala perlengkapan gedung kantor	Indikator : Jumlah Perlengkapan Gedung Kantor Yang Terawat Dengan Baik Sasaran : Perlengkapan gedung kantor	10.000.000,00	0,00	0,00	10.000.000,00	10.000.000,00	
	01 belanja pemeliharaan perlengkapan gedung	1 tahun 10.000.000,00	10.000.000,00	0,00	0,00	10.000.000,00	10.000.000,00	/
2.06.20601.02.29	Pemeliharaan rutin/berkala mebeleur	Indikator : Jumlah Meubelair Yang Terawat Dengan Baik Sasaran : Kondisi mebeulair Disdukcapil	5.000.000,00	0,00	0,00	5.000.000,00	5.000.000,00	
	01 belanja pemeliharaan mebeleur	1 tahun 5.000.000,00	5.000.000,00	0,00	0,00	5.000.000,00	5.000.000,00	/
2.06.20601.02.30	Pemeliharaan Rutin/ Berkala Komputer	Indikator : Jumlah Komputer Dan Alat Pendukungnya Yang Terawat Dengan Baik Sasaran : Kondisi komputer Disdukcapil	65.000.000,00	0,00	0,00	65.000.000,00	65.000.000,00	
	01 belanja pemeliharaan komputer	1 tahun 65.000.000,00	65.000.000,00	0,00	0,00	65.000.000,00	65.000.000,00	/
2.06.20601.02.36	Pembangunan area parkir dinas	Indikator : Luas Area Parkir Kantor Sasaran : Parkir Kantor	5.000.000,00	0,00	0,00	5.000.000,00	5.000.000,00	
	01 belanja penataan area parkir kantor	1 tahun 5.000.000,00	5.000.000,00	0,00	0,00	5.000.000,00	5.000.000,00	/
2.06.20601.02.93	Pemeliharaan rutin/berkala halaman kantor	Indikator : Luasnya Taman / Halaman Kantor Yang Terawat Dengan Baik Sasaran : Taman dan halaman kantor	10.000.000,00	0,00	0,00	10.000.000,00	10.000.000,00	
	01 belanja pemeliharaan halaman kantor	1 tahun 10.000.000,00	10.000.000,00	0,00	0,00	10.000.000,00	10.000.000,00	/

PROGRAM KEGIATAN		INDIKATOR KINERJA DAN KELOMPOK SASARAN KEGIATAN	PAGU INDIKATIF TAHUN 2020				PRAKIRAAN MAJU	LOKASI
			DAU	DAK	PAD	JUMLAH		
2.06.20601.02.115	Pembangunan Jalan Lingkungan Dinas	Indikator : Panjang Jalan Lingkungan Kantor Sasaran : Jalan lingkungan kantor Target : 300 M	5.000.000,00	0,00	0,00	5.000.000,00	5.000.000,00	
	01 belanja pengadaan jalan lingkungan kantor	1 tahun 5.000.000,00	5.000.000,00	0,00	0,00	5.000.000,00	5.000.000,00	/
2.06.20601.03	PROGRAM PENINGKATAN DISIPLIN APARATUR		70.000.000,00	0,00	0,00	70.000.000,00	70.000.000,00	
2.06.20601.03.02	Pengadaan pakaian dinas beserta perlengkapannya	Indikator : Jumlah Pegawai Yang Mendapatkan Pakaian Dinas Beserta Perlengkapannya Sasaran : Pegawai Disdukcapil Target : 30 pegawai	25.000.000,00	0,00	0,00	25.000.000,00	25.000.000,00	
	01 belanja pakaian dinas beserta perlengkapannya	1 tahun 25.000.000,00	25.000.000,00	0,00	0,00	25.000.000,00	25.000.000,00	/
2.06.20601.03.05	Pengadaan pakaian khusus hari-hari tertentu	Indikator : Jumlah Pegawai Yang Mendapatkan Pakaian Khusus Hari-Hari Tertentu Sasaran : Seragam batik/tenun daerah Target : 60 pegawai	45.000.000,00	0,00	0,00	45.000.000,00	45.000.000,00	
	01 belanja pakaian khusus hari-hari tertentu	1 tahun 45.000.000,00	45.000.000,00	0,00	0,00	45.000.000,00	45.000.000,00	/
2.06.20601.05	PROGRAM PENINGKATAN KAPASITAS SUMBER DAYA APARATUR		40.000.000,00	0,00	0,00	40.000.000,00	40.000.000,00	
2.06.20601.05.04	Studi banding/kunjungan kerja aparatur pemerintah daerah	Indikator : Jumlah laporan hasil pelaksanaan studi banding / kunjungan kerja aparatur pemerintah daerah Sasaran : Studi banding/kunjungan kerja pegawai Disdukcapil Target : 1 laporan	10.000.000,00	0,00	0,00	10.000.000,00	10.000.000,00	
	01 belanja barang dan jasa	1 tahun 10.000.000,00	10.000.000,00	0,00	0,00	10.000.000,00	10.000.000,00	/
2.06.20601.05.17	Pendidikan dan Pelatihan Peningkatan Kapasitas Sumber Daya Aparatur	Indikator : Jumlah ASN Yang Mengikuti kursus singkat/ diklat/ bimtek peningkatan kualitas SDM Sasaran : Kursus singkat/diklat/bimtek pegawai ASN Disdukcapil Target : 4 orang	30.000.000,00	0,00	0,00	30.000.000,00	30.000.000,00	
	01 belanja barang dan jasa	1 tahun 30.000.000,00	30.000.000,00	0,00	0,00	30.000.000,00	30.000.000,00	/
2.06.20601.06	PROGRAM PENINGKATAN PENGEMBANGAN SISTEM PELAPORAN CAPAIAN KINERJA DAN KEUANGAN		52.000.000,00	0,00	0,00	52.000.000,00	52.000.000,00	
2.06.20601.06.02	Penyusunan Laporan Keuangan Semesteran SKPD	Indikator : Jumlah Dokumen Laporan Keuangan Semesteran SKPD Sasaran : Dokumen laporan keuangan Disdukcapil Target : 4 dokumen	7.500.000,00	0,00	0,00	7.500.000,00	7.500.000,00	
	01 belanja barang dan jasa	1 tahun 7.500.000,00	7.500.000,00	0,00	0,00	7.500.000,00	7.500.000,00	/
2.06.20601.06.07	Penyusunan LAKIP SKPD	Indikator : Jumlah Dokumen LAKIP SKPD yang akuntabel Sasaran : Dokumen Lakip Disdukcapil Target : 3 dokumen	7.500.000,00	0,00	0,00	7.500.000,00	7.500.000,00	
	01 belanja barang dan jasa	1 tahun 7.500.000,00	7.500.000,00	0,00	0,00	7.500.000,00	7.500.000,00	/

PROGRAM KEGIATAN	INDIKATOR KINERJA DAN KELOMPOK SASARAN KEGIATAN	PAGU INDIKATIF TAHUN 2020				PRAKIRAAN MAJU	LOKASI
		DAU	DAK	PAD	JUMLAH		
2.06.20601.06.08	Penyusunan Survei Kepuasan Masyarakat (SKM)	Indikator : Jumlah Laporan SKM per triwulan Sasaran : Pelayanan publik Disdukcapil	20.000.000,00	0,00	0,00	20.000.000,00	20.000.000,00
	01 belanja barang dan jasa	1 tahun 20.000.000,00	20.000.000,00	0,00	0,00	20.000.000,00	20.000.000,00 /
2.06.20601.06.09	Monitoring, Evaluasi dan Pelaporan	Indikator : Jumlah laporan triwulan hasil monev program kerja SKPD Sasaran : laporan monev program kerja Disdukcapil	5.000.000,00	0,00	0,00	5.000.000,00	5.000.000,00
	01 belanja barang dan jasa	1 tahun 5.000.000,00	5.000.000,00	0,00	0,00	5.000.000,00	5.000.000,00 /
2.06.20601.06.51	Pelaksanaan dan Evaluasi Reformasi Birokrasi Perangkat Daerah	Indikator : Jumlah dokumen laporan pelaksanaan dan evaluasi reformasi birokrasi Sasaran : dokumen laporan pelaksanaan dan evaluasi reformasi birokrasi	2.000.000,00	0,00	0,00	2.000.000,00	2.000.000,00
	01 belanja barang dan jasa	1 tahun 2.000.000,00	2.000.000,00	0,00	0,00	2.000.000,00	2.000.000,00 /
2.06.20601.06.52	Penyusunan Laporan Reformasi Birokrasi Semesteran	Indikator : Jumlah Laporan Reformasi Birokrasi semesteran Sasaran : Reformasi Birokrasi Disdukcapil kab Sambas	10.000.000,00	0,00	0,00	10.000.000,00	10.000.000,00
	01 belanja barang dan jasa	1 tahun 10.000.000,00	10.000.000,00	0,00	0,00	10.000.000,00	10.000.000,00 /
2.06.20601.07	Program Penyusunan Rencana Kerja SKPD		15.000.000,00	0,00	0,00	15.000.000,00	15.000.000,00
2.06.20601.07.01	Penyusunan Rencana Kerja SKPD	Indikator : Jumlah dokumen perencanaan yang mengacu pada peraturan yang berlaku Sasaran : Dokumen renja Disdukcapil	7.500.000,00	0,00	0,00	7.500.000,00	7.500.000,00
	01 belanja barang dan jasa	1 tahun 7.500.000,00	7.500.000,00	0,00	0,00	7.500.000,00	7.500.000,00 /
2.06.20601.07.09	Penyusunan RKA/DPA SKPD	Indikator : Jumlah dokumen DPA/RKA SKPD yang baik, efektif dan efisien yang mengacu pada peraturan yang berlaku. Sasaran : Dokumen rka/dpa Disdukcapil	7.500.000,00	0,00	0,00	7.500.000,00	7.500.000,00
	01 belanja barang dan jasa	1 tahun 7.500.000,00	7.500.000,00	0,00	0,00	7.500.000,00	7.500.000,00 /
2.06.20601.10	PROGRAM PUBLIKASI PEMBANGUNAN DAERAH		63.780.000,00	0,00	0,00	63.780.000,00	63.780.000,00
2.06.20601.10.01	Publikasi Kegiatan Pembangunan Daerah	Indikator : Jumlah publikasi kegiatan pembangunan daerah di bidang kependudukan dan pencatatan sipil Sasaran : Pameran pembangunan daerah	63.780.000,00	0,00	0,00	63.780.000,00	63.780.000,00
	01 belanja barang dan jasa	1 tahun 63.780.000,00	63.780.000,00	0,00	0,00	63.780.000,00	63.780.000,00 /
2.06.20601.15	Program Penataan Administrasi Kependudukan		76.390.000,00	820.674.000,00	0,00	897.064.000,00	897.064.000,00

PROGRAM KEGIATAN		INDIKATOR KINERJA DAN KELOMPOK SASARAN KEGIATAN	PAGU INDIKATIF TAHUN 2020				PRAKIRAAN MAJU	LOKASI
			DAU	DAK	PAD	JUMLAH		
2.06.20601.15.12	Sosialisasi Kebijakan Kependudukan (DAK)	Indikator : Jumlah laporan hasil pelaksanaan sosialisasi kebijakan kependudukan dan pencatatan sipil Sasaran : Ditjen dukcapil,Disdukcapil prov.Kepala Skpd,Camat,Kades,Kepala KUA kecamatan	0,00	150.000.000,00	0,00	150.000.000,00	150.000.000,00	
		Target : 6 dokumen						
	01 belanja barang dan jasa	1 tahun 150.000.000,00	0,00	150.000.000,00	0,00	150.000.000,00	150.000.000,00	/
2.06.20601.15.13	Pembinaan dan Evaluasi Pelayanan Pendaftaran Penduduk dan Pencatatan Sipil	Indikator : Jumlah laporan pembinaan dan evaluasi pelayanan pendaftaran penduduk dan pencatatan sipil Sasaran : ASN dan pegawai honorer tidak tetap Disdukcapil	76.390.000,00	0,00	0,00	76.390.000,00	76.390.000,00	
		Target : 2 laporan						
	01 belanja barang dan jasa	1 tahun 76.390.000,00	76.390.000,00	0,00	0,00	76.390.000,00	76.390.000,00	/
2.06.20601.15.31	Koordinasi dan Penyelenggaraan Pelayanan Kependudukan dan Pencatatan Sipil(DAK)	Indikator : Jumlah laporan hasil rakomas/rakortek, bimtek, koordinasi dan konsultasi penyelenggaraan adminduk yang dihadiri. Sasaran : Rakomas/rakortek,bimtek,koordinasi dan konsultasi penyelenggaraan adminduk	0,00	180.969.000,00	0,00	180.969.000,00	180.969.000,00	
		Target : 1 dokumen						
	01 belanja barang dan jasa	1 tahun 180.969.000,00	0,00	180.969.000,00	0,00	180.969.000,00	180.969.000,00	/
2.06.20601.15.32	Pelayanan Penerbitan Dokumen Kependudukan dan Pencatatan Sipil(DAK)	Indikator : Jumlah hasil pelaksanaan penerbitan dokumen kependudukan dan pencatatan sipil. Sasaran : Sarana pendukung printer pencetakan KTP-el	0,00	286.610.000,00	0,00	286.610.000,00	286.610.000,00	
		Target : 60 ribbon, 20 film printer, 8 cleaning kit, 5 kartu SAM						
	01 belanja barang dan jasa	1 tahun 286.610.000,00	0,00	286.610.000,00	0,00	286.610.000,00	286.610.000,00	/
2.06.20601.15.33	Pengadaan Blanko dan Formulir Pendaftaran Penduduk dan Pencatatan Sipil (DAK)	Indikator : Jumlah dan jenis blanko dan formulir pendaftaran pendudukn dan pencatatan sipil Sasaran : blanko dan formulir pendaftaran penduduk dan pencatatan sipil	0,00	203.095.000,00	0,00	203.095.000,00	203.095.000,00	
		#####						
	01 belanja barang dan jasa	1 tahun 203.095.000,00	0,00	203.095.000,00	0,00	203.095.000,00	203.095.000,00	/
2.06.20601.16	Program Pelayanan Pendaftaran Penduduk		211.275.000,00	570.000.000,00	0,00	781.275.000,00	781.275.000,00	
2.06.20601.16.01	Pendataan dan Penerbitan Kartu Identitas Anak (KIA)	Indikator : Jumlah anak yang memiliki Kartu Identitas Anak (KIA) Sasaran : Anak usia kurang dari 17 tahun di Kab Sambas	0,00	75.000.000,00	0,00	75.000.000,00	75.000.000,00	
		Target : 15.000 KIA						
	01 belanja barang dan jasa	1 tahun 75.000.000,00	0,00	75.000.000,00	0,00	75.000.000,00	75.000.000,00	/
2.06.20601.16.02	Pelayanan Adminduk Tenaga Kerja Ke Luar Negeri	Indikator : Jumlah laporan bulanan adminduk tenaga kerja ke luar negeri Sasaran : Layanan adminduk di LTSA-P2TKLN	25.000.000,00	0,00	0,00	25.000.000,00	25.000.000,00	
		Target : 12 laporan						
	01 belanja barang dan jasa	1 tahun 25.000.000,00	25.000.000,00	0,00	0,00	25.000.000,00	25.000.000,00	/
2.06.20601.16.03	Penerapan KTP Elektronik di Kabupaten Sambas	Indikator : Jumlah KTP elektronik di Kabupaten Sambas Sasaran : Penduduk Kab Sambas	76.275.000,00	0,00	0,00	76.275.000,00	76.275.000,00	
		Target : 10.000 wajib KTP-el						

PROGRAM KEGIATAN				INDIKATOR KINERJA DAN KELOMPOK SASARAN KEGIATAN		PAGU INDIKATIF TAHUN 2020				PRAKIRAAN MAJU	LOKASI
						DAU	DAK	PAD	JUMLAH		
	01	belanja barang dan jasa	1	tahun	76.275.000,00	76.275.000,00	0,00	0,00	76.275.000,00	76.275.000,00	/
2.06.20601.16.08	Pelayanan Keliling Pendaftaran Penduduk (DAK)		Indikator : Jumlah KK perubahan, SUKET dan KTP hasil pelayanan keliling pendaftaran penduduk Sasaran : Penduduk Kab Sambas			0,00	470.000.000,00	0,00	470.000.000,00	470.000.000,00	
						Target : 4000 KK baru/perubahan, 500 Suket, 4.800 KTP-el					
	01	belanja barang dan jasa	1	tahun	470.000.000,00	0,00	470.000.000,00	0,00	470.000.000,00	470.000.000,00	/
2.06.20601.16.10	Koordinasi dan Konsultasi Penyelenggaraan Pelayanan Pendaftaran Penduduk		Indikator : Jumlah laporan hasil koordinasi dan konsultasi bidang pelayanan pendaftaran penduduk Sasaran : Laporan koordinasi dan konsultasi bidang dafduk			0,00	25.000.000,00	0,00	25.000.000,00	25.000.000,00	
						Target : 1 laporan					
	01	belanja barang dan jasa	1	tahun	25.000.000,00	0,00	25.000.000,00	0,00	25.000.000,00	25.000.000,00	/
2.06.20601.16.11	Pendataan Penduduk dalam Rangka Persiapan Pemilihan Kepala Daerah Kabupaten Sambas Tahun 2020		Indikator : Jumlah KK hasil pendataan penduduk dalam rangka pilkada Sasaran : Penduduk Kab Sambas			105.000.000,00	0,00	0,00	105.000.000,00	105.000.000,00	
						Target : 1000 KK					
	01	belanja barang dn jasa	1	tahun	105.000.000,00	105.000.000,00	0,00	0,00	105.000.000,00	105.000.000,00	/
2.06.20601.16.12	Pengadaan Blangko dan Formulir Pendaftaran Penduduk dan Pencatatan Sipil dalam rangka Persiapan Pemilihan Kepala Daerah Kabupaten Sambas Tahun 2020		Indikator : Jumlah dan jenis blangko dan formulir pendaftaran pendudukn dan pencatatan sipil dalam rangka pilkada Sasaran : blanko dan formulir pendaftaran penduduk dan pencatatan sipil dalam rangka pilkada			5.000.000,00	0,00	0,00	5.000.000,00	5.000.000,00	
						Target : 20.000 KK					
	01	belanja barang dan jasa	1	tahun	5.000.000,00	5.000.000,00	0,00	0,00	5.000.000,00	5.000.000,00	/
2.06.20601.17	Program Pelayanan Pencatatan Sipil					70.000.000,00	215.000.000,00	0,00	285.000.000,00	285.000.000,00	
2.06.20601.17.01	Pelayanan NIK dan Akta Kelahiran secara online di Rumah Sakit dan Puskesmas		Indikator : Jumlah Akta Kelahiran anak yang baru lahir melalui pelayanan secara online di rumah sakit dan puskesmas Sasaran : Bayi yang baru lahir di RS dan Puskesmas			70.000.000,00	0,00	0,00	70.000.000,00	70.000.000,00	
						Target : 3000 akta kelahiran					
	01	belanja barang dan jasa	1	tahun	70.000.000,00	70.000.000,00	0,00	0,00	70.000.000,00	70.000.000,00	/
2.06.20601.17.07	Pelayanan Keliling Pencatatan Kelahiran dan Kematian (DAK)		Indikator : Jumlah Akta kelahiran dan Akta Kematian hasil pelayanan keliling Sasaran : Penduduk Kab Sambas			0,00	85.000.000,00	0,00	85.000.000,00	85.000.000,00	
						Target : 10.000 akta kelahiran dan 900 akta kematian					
	01	belanja barang dan jasa	1	tahun	85.000.000,00	0,00	85.000.000,00	0,00	85.000.000,00	85.000.000,00	/
2.06.20601.17.08	Pelayanan Keliling Pencatatan Perkawinan, Perceraian dan Perubahan Status (DAK)		Indikator : Jumlah Akta Perkawinan , Akta Perscraian dan Perubahan Status Sasaran : Penduduk Kab Sambas			0,00	70.000.000,00	0,00	70.000.000,00	70.000.000,00	
						Target : 450 akta perkawinan, 25 akta perceraian, 70 akta perubahan status					
	01	belanja barang dan jasa	1	tahun	70.000.000,00	0,00	70.000.000,00	0,00	70.000.000,00	70.000.000,00	/
2.06.20601.17.11	Koordinasi penyelenggaraan pelayanan pencatatan sipil		Indikator : Jumlah laporan hasil koordinasi dan konsultasi penyelenggaraan pelayanan pencatatan sipil yang dihadiri Sasaran : Penyelenggaraan pelayanan dokumen capil			0,00	25.000.000,00	0,00	25.000.000,00	25.000.000,00	
						Target : 1 laporan					

PROGRAM KEGIATAN				INDIKATOR KINERJA DAN KELOMPOK SASARAN KEGIATAN		PAGU INDIKATIF TAHUN 2020				PRAKIRAAN MAJU	LOKASI
						DAU	DAK	PAD	JUMLAH		
	01	belanja barang dan jasa	1	tahun	25.000.000,00	0,00	25.000.000,00	0,00	25.000.000,00	25.000.000,00	/
2.06.20601.17.12	Peningkatan Cakupan Kepemilikan Akta Kelahiran Anak Usia 0-18 Tahun		Indikator : Jumlah kepemilikan akta kelahiran anak usia 0 – 18 tahun. Sasaran : Anak usia 0 - 18 tahun di Kab Sambas			0,00	35.000.000,00	0,00	35.000.000,00	35.000.000,00	
	01	belanja barang dan jasa	1	tahun	35.000.000,00	0,00	35.000.000,00	0,00	35.000.000,00	35.000.000,00	/
2.06.20601.18	Program Pengelolaan Informasi Administrasi Kependudukan					74.509.000,00	175.000.000,00	0,00	249.509.000,00	249.509.000,00	
2.06.20601.18.02	Pengelolaan dan Pengembangan Website Kependudukan dan Pencatatan Sipil		Indikator : Jumlah laporan hasil pengelolaan dan pengembangan website kependudukan dan pencatatan sipil per bulan Sasaran : Website Disdukcapil Kab Sambas			44.509.000,00	0,00	0,00	44.509.000,00	44.509.000,00	
	01	belanja barang dan jasa	1	tahun	44.509.000,00	44.509.000,00	0,00	0,00	44.509.000,00	44.509.000,00	/
2.06.20601.18.03	Monitoring, Evaluasi dan Pemeliharaan Sistem Informasi Administrasi Kependudukan		Indikator : Jumlah laporan bulanan monitoring, evaluasi dan pemeliharaan perangkat SIAK Sasaran : Siak di Kab Sambas			25.000.000,00	0,00	0,00	25.000.000,00	25.000.000,00	
	01	belanja barang dan jasa	1	tahun	25.000.000,00	25.000.000,00	0,00	0,00	25.000.000,00	25.000.000,00	/
2.06.20601.18.04	Penyusunan Profil Perkembangan Kependudukan (DAK)		Indikator : Jumlah Buku Profil Perkembangan Kependudukan Sasaran : Data penduduk Kab Sambas			0,00	75.000.000,00	0,00	75.000.000,00	75.000.000,00	
	01	belanja barang dan jasa	1	tahun	75.000.000,00	0,00	75.000.000,00	0,00	75.000.000,00	75.000.000,00	/
2.06.20601.18.07	Penyusunan Data Agregat Kependudukan (DAK) Sem I dan Sem II		Indikator : Jumlah Buku Data Agregat Kependudukan (DAK) Semester I dan II Sasaran : Data Kependudukan dan Pencatatan Sipil Kab Sambas			0,00	75.000.000,00	0,00	75.000.000,00	75.000.000,00	
	01	belanja barang dan jasa	1	tahun	75.000.000,00	0,00	75.000.000,00	0,00	75.000.000,00	75.000.000,00	/
2.06.20601.18.08	Koordinasi dsan Konsultasi Pengelolaan Informasi		Indikator : Jumlah laporan hasil koordinasi dan konsultasi pengelolaan informasi administrasi kependudukan Sasaran : Penyelenggaraan koordinasi dan konsultasi pengelolaan informasi administrasi kependudukan			0,00	25.000.000,00	0,00	25.000.000,00	25.000.000,00	
	01	belanja barang dan jasa	1	tahun	25.000.000,00	0,00	25.000.000,00	0,00	25.000.000,00	25.000.000,00	/
2.06.20601.18.09	Pengelolaan Layanan Pengaduan		Indikator : Jumlah laporan bulanan pengaduan masyarakat Sasaran : Penduduk Kab Sambas			5.000.000,00	0,00	0,00	5.000.000,00	5.000.000,00	
	01	belanja barang dan jasa	1	tahun	5.000.000,00	5.000.000,00	0,00	0,00	5.000.000,00	5.000.000,00	/
2.06.20601.19	Program Pemanfaatan Data dan Inovasi Pelayanan					240.000.000,00	85.000.000,00	0,00	325.000.000,00	325.000.000,00	

PROGRAM KEGIATAN		INDIKATOR KINERJA DAN KELOMPOK SASARAN KEGIATAN	PAGU INDIKATIF TAHUN 2020				PRAKIRAAN MAJU	LOKASI
			DAU	DAK	PAD	JUMLAH		
2.06.20601.19.01	Inovasi Pelayanan Administrasi Kependudukan dan Pencatatan Sipil (DAK)	Indikator : Jumlah Inovasi Pelayanan Kependudukan dan pencatatan Sipil dalam upaya meningkatkan kualitas pelayanan Sasaran : Inovasi PRIYA (peranan rumah ibadah dan yayasan di kecamatan) Target : 1 inovasi	65.000.000,00	0,00	0,00	65.000.000,00	65.000.000,00	
	01 belanja barang dan jasa	1 tahun 65.000.000,00	65.000.000,00	0,00	0,00	65.000.000,00	65.000.000,00	/
2.06.20601.19.03	Kerjasama Pelayanan Kependudukan dan Pencatatan Sipil (DAK)	Indikator : Jumlah perjanjian kerjasama (PKS) pemanfaatan data dan dokumen kependudukan dengan SKPD terkait Sasaran : SKPD Kab Sambas Target : 10 PKS	70.000.000,00	0,00	0,00	70.000.000,00	70.000.000,00	
	01 belanja barang dan jasa	1 tahun 70.000.000,00	70.000.000,00	0,00	0,00	70.000.000,00	70.000.000,00	/
2.06.20601.19.05	Pemanfaatan Data dan Dokumen Kependudukan(DAK)	Indikator : Jumlah SKPD yang memanfaatkan data dan dokumen kependudukan Sasaran : SKPD Kab Sambas Target : 10 SKPD	0,00	60.000.000,00	0,00	60.000.000,00	60.000.000,00	
	01 belanja barang dan jasa	1 tahun 60.000.000,00	0,00	60.000.000,00	0,00	60.000.000,00	60.000.000,00	/
2.06.20601.19.06	Koordinasi dan Konsultasi Pemanfaatan Data dan Inovasi Pelayanan	Indikator : Jumlah laporan hasil koordinasi dan konsultasi pemanfaatan data dan inovasi pelayanan Sasaran : Penyelenggaraan koordinasi dan konsultasi pemanfaatan data dan inovasi pelayanan Target : 1 laporan	0,00	25.000.000,00	0,00	25.000.000,00	25.000.000,00	
	01 belanja barang dan jasa	1 tahun 25.000.000,00	0,00	25.000.000,00	0,00	25.000.000,00	25.000.000,00	/
2.06.20601.19.07	Penyediaan Fasilitas Pendukung Kegiatan Pemanfaatan Data dan Dokumen Kependudukan	Indikator : Cakupan pemanfaatan data dan inovasi pelayanan dalam meningkatkan kualitas pelayanan kependudukan dan pencatatan sipil Sasaran : Meningkatnya pemanfaatan data dan inovasi pelayanan dalam meningkatkan kualitas pelayanan kependudukan dan pencatatan sipil Target : 100%	100.000.000,00	0,00	0,00	100.000.000,00	100.000.000,00	
	01 belanja barang dan jasa	1 tahun 100.000.000,00	100.000.000,00	0,00	0,00	100.000.000,00	100.000.000,00	/
2.06.20601.19.08	Pembinaan SDM Calon Pelaksana Kerjasama Pemanfaatan Data dan Dokumen Kependudukan	Indikator : Jumlah SDM calon pelaksana / pelaksana kerjasama pemanfaatan data dan dokumen kependudukan yang dibina Sasaran : ASN dan pegawai honorer tidak tetap Disdukcapil Target : 1 orang	5.000.000,00	0,00	0,00	5.000.000,00	5.000.000,00	
	01 belanja barang dan jasa	1 tahun 5.000.000,00	5.000.000,00	0,00	0,00	5.000.000,00	5.000.000,00	/

PROGRAM KEGIATAN		INDIKATOR KINERJA DAN KELOMPOK SASARAN KEGIATAN			PAGU INDIKATIF TAHUN 2020				PRAKIRAAN MAJU	LOKASI
					DAU	DAK	PAD	JUMLAH		
20901	DINAS PERHUBUNGAN				18.904.280.859,93	38.460.026.690,00	0,00	57.364.307.549,93	57.364.307.549,93	
2.09	PERHUBUNGAN				18.904.280.859,93	38.460.026.690,00	0,00	57.364.307.549,93	57.364.307.549,93	
2.09.20901.01	PROGRAM PELAYANAN ADMINISTRASI PERKANTORAN				1.575.280.859,93	0,00	0,00	1.575.280.859,93	1.575.280.859,93	
2.09.20901.01.01	Penyediaan jasa surat menyurat	Indikator : Jumlah penyediaan jasa surat menyurat selama 1 tahun Sasaran : Dinas Perhubungan Kab. Sambas			5.000.000,00	0,00	0,00	5.000.000,00	5.000.000,00	
	01 Penyediaan Jasa Surat Menyurat	1 Tahun	5.000.000,00		5.000.000,00	0,00	0,00	5.000.000,00	5.000.000,00	/
2.09.20901.01.02	Penyediaan jasa komunikasi, sumber daya air dan listrik	Indikator : Jumlah persediaan jasa komunikasi, sumber daya air dan listrik selama 1 tahun Sasaran : Dinas Perhubungan Kab. Sambas			126.280.859,93	0,00	0,00	126.280.859,93	126.280.859,93	
	01 Belanja telepon	1 Tahun	20.000.000,00		20.000.000,00	0,00	0,00	20.000.000,00	20.000.000,00	/
	02 Belanja air	1 Tahun	5.000.000,00		5.000.000,00	0,00	0,00	5.000.000,00	5.000.000,00	/
	03 Belanja Listrik	1 tahun	101.280.859,93		101.280.859,93	0,00	0,00	101.280.859,93	101.280.859,93	/
2.09.20901.01.06	Penyediaan jasa pemeliharaan dan perizinan kendaraan dinas/operasional	Indikator : Terpenuhiya pemeliharaan dan perizinan kendaraan Dinas/Operasional selama (1 tahun) Sasaran : Kendaraan Dinas Perhubungan Kab. Sambas			15.000.000,00	0,00	0,00	15.000.000,00	15.000.000,00	
	01 Penyediaan jasa pemeliharaan dan perizinan kendaraan dinas/operasional	1 Tahun	15.000.000,00		15.000.000,00	0,00	0,00	15.000.000,00	15.000.000,00	/
2.09.20901.01.07	Penyediaan jasa administrasi keuangan	Indikator : Jumlah pengelola keuangan yang mendapat honorarium (1 tahun) Sasaran : Pengelola Keuangan Dinas Perhubungan Kab. Sambas			132.000.000,00	0,00	0,00	132.000.000,00	132.000.000,00	
	01 Penyediaan jasa administrasi keuangan	1 Tahun	132.000.000,00		132.000.000,00	0,00	0,00	132.000.000,00	132.000.000,00	/
2.09.20901.01.08	Penyediaan jasa kebersihan kantor	Indikator : Jumlah Kebutuhan barang kebersihan kantor yang tersedia (1 tahun) Sasaran : Dinas Perhubungan Kab. Sambas			6.000.000,00	0,00	0,00	6.000.000,00	6.000.000,00	
	01 Penyediaan jasa kebersihan kantor	1 Tahun	6.000.000,00		6.000.000,00	0,00	0,00	6.000.000,00	6.000.000,00	/
2.09.20901.01.10	Penyediaan Alat Tulis Kantor	Indikator : Jumlah jenis ATK yang tersedia (1 tahun) Sasaran : Dinas Perhubungan Kab. Sambas			30.000.000,00	0,00	0,00	30.000.000,00	30.000.000,00	
	01 penyediaan alat tulis kantor	1 Tahun	30.000.000,00		30.000.000,00	0,00	0,00	30.000.000,00	30.000.000,00	/
2.09.20901.01.11	Penyediaan barang cetakan dan penggandaan	Indikator : Jumlah barang cetakan dan penggandaan yang tersedia (1 tahun) Sasaran : Dinas Perhubungan Kab. Sambas			35.000.000,00	0,00	0,00	35.000.000,00	35.000.000,00	

PROGRAM KEGIATAN				INDIKATOR KINERJA DAN KELOMPOK SASARAN KEGIATAN		PAGU INDIKATIF TAHUN 2020				PRAKIRAAN MAJU	LOKASI
						DAU	DAK	PAD	JUMLAH		
	01	Penyediaan barang cetakan dan penggandaan	1 Tahun	35.000.000,00		35.000.000,00	0,00	0,00	35.000.000,00	35.000.000,00	/
2.09.20901.01.12		Penyediaan komponen instalasi listrik/penerangan bangunan kantor			Indikator : Jumlah komponen listrik yang tersedia (1 tahun) Sasaran : Dinas Perhubungan Kab. Sambas	6.000.000,00	0,00	0,00	6.000.000,00	6.000.000,00	
					Target : 1 Tahun						
	01	Penyediaan komponen instalasi listrik/penerangan bangunan kantor	1 Tahun	6.000.000,00		6.000.000,00	0,00	0,00	6.000.000,00	6.000.000,00	/
2.09.20901.01.15		Penyediaan bahan bacaan dan peraturan perundang-undangan			Indikator : Jumlah jenis bahan bacaan dan peraturan yang tersedia (1 tahun) Sasaran : Dinas Perhubungan Kab. Sambas	25.000.000,00	0,00	0,00	25.000.000,00	25.000.000,00	
					Target : 1 Tahun						
	01	Penyediaan bahan bacaan dan peraturan perundang-undangan	1 Tahun	25.000.000,00		25.000.000,00	0,00	0,00	25.000.000,00	25.000.000,00	/
2.09.20901.01.17		Penyediaan makanan dan minuman			Indikator : Jumlah rapat dan tamu yang tersedia untuk makan minuman (1 tahun) Sasaran : Dinas Perhubungan Kab. Sambas	60.000.000,00	0,00	0,00	60.000.000,00	60.000.000,00	
					Target : 1 Tahun						
	01	penyediaan makanan dan minuman	1 Tahun	60.000.000,00		60.000.000,00	0,00	0,00	60.000.000,00	60.000.000,00	/
2.09.20901.01.18		Koordinasi dan Konsultasi ke Luar Daerah			Indikator : Jumlah koordinasi dan konsultasin ke luar daerah yang terlaksana (1 tahun) Sasaran : Dinas Perhubungan Kab. Sambas	335.000.000,00	0,00	0,00	335.000.000,00	335.000.000,00	
					Target : 1 Tahun						
	01	oordinasi dan konsultasi ke luar daerah	1 Tahun	335.000.000,00		335.000.000,00	0,00	0,00	335.000.000,00	335.000.000,00	/
2.09.20901.01.19		Koordinasi dan Konsultasi ke Dalam Daerah			Indikator : Jumlah koordinasi dan konsultasi ke dalam daerah yang terlaksana (1 tahun) Sasaran : Dinas Perhubungan Kab. Sambas	80.000.000,00	0,00	0,00	80.000.000,00	80.000.000,00	
					Target : 1 Tahun						
	01	Koordinasi dan konsultasi ke dalam daerah	1 Tahun	80.000.000,00		80.000.000,00	0,00	0,00	80.000.000,00	80.000.000,00	/
2.09.20901.01.21		Penyediaan Jasa Tenaga Teknis Perkantoran			Indikator : Jumlah tenaga teknis perkantoran yang tersedia selama (1 tahun) Sasaran : Dinas Perhubungan Kab. Sambas	600.000.000,00	0,00	0,00	600.000.000,00	600.000.000,00	
					Target : 1 Tahun						
	01	Penyediaan jasa tenaga teknis perkantoran	1 Tahun	600.000.000,00		600.000.000,00	0,00	0,00	600.000.000,00	600.000.000,00	/
2.09.20901.01.74		Penyelenggaraan Pameran Pembangunan			Indikator : Terselenggaranya Kegiatan Pameran Pembangunan Kabupaten Sambas Sasaran : Dinas Perhubungan Kab. Sambas	70.000.000,00	0,00	0,00	70.000.000,00	70.000.000,00	
					Target : 1 Kali Penyelenggaraan						
	01	Penyelenggaraaan Pameran Pembangunan	1 kali	70.000.000,00		70.000.000,00	0,00	0,00	70.000.000,00	70.000.000,00	/
2.09.20901.01.171		Pengelolaan Peningkatan Pendapatan Asli Daerah Sektor Perhubungan			Indikator : terpenuhinya pengelolaan Peningkatan Pendapatan Asli Daerah Sektor Perhubungan Selama 1 Tahun Sasaran : Dinas Perhubungan Kab. Sambas	50.000.000,00	0,00	0,00	50.000.000,00	50.000.000,00	
					Target : 1 Tahun						
	01	Pengelolaan Peningkatan Pendapatan Asli Daerah Sektor Perhubungan	1 Tahun	50.000.000,00		50.000.000,00	0,00	0,00	50.000.000,00	50.000.000,00	/

PROGRAM KEGIATAN	INDIKATOR KINERJA DAN KELOMPOK SASARAN KEGIATAN			PAGU INDIKATIF TAHUN 2020				PRAKIRAAN MAJU	LOKASI
				DAU	DAK	PAD	JUMLAH		
2.09.20901.02	Program Peningkatan Sarana dan Prasarana Aparatur			1.628.000.000,00	0,00	0,00	1.628.000.000,00	1.628.000.000,00	
2.09.20901.02.05	Pengadaan kendaraan dinas/operasional	Indikator : Jumlah Jenis Kendaraan dinas operasional yang tersedia (1 tahun) Sasaran : Dinas Perhubungan Kab. Sambas		1.200.000.000,00	0,00	0,00	1.200.000.000,00	1.200.000.000,00	
				Target : 1 unit					
	01 Pengadaan kendaraan dinas/operasional (Pengadaan Truck Lift PJU)	1 unit	1.200.000.000,00	1.200.000.000,00	0,00	0,00	1.200.000.000,00	1.200.000.000,00	/
2.09.20901.02.11	Pengadaan Komputer	Indikator : Jumlah /Jenis komputer yang tersedia selama (1 tahun) Sasaran : Dinas Perhubungan Kab. Sambas		95.000.000,00	0,00	0,00	95.000.000,00	95.000.000,00	
				Target : 3 Jenis/ 8 unit					
	01 Pengadaan Laptop (Sekretariat)	1 unit	15.000.000,00	15.000.000,00	0,00	0,00	15.000.000,00	15.000.000,00	/
	02 Pengadaan Printer	3 unit	5.000.000,00	15.000.000,00	0,00	0,00	15.000.000,00	15.000.000,00	/
	03 Pengadaan Laptop (Bidang LLAJ)	2 unit	20.000.000,00	40.000.000,00	0,00	0,00	40.000.000,00	40.000.000,00	/
	04 Pengadaan Laptop (Bidang Pelayaran)	1 unit	15.000.000,00	15.000.000,00	0,00	0,00	15.000.000,00	15.000.000,00	/
	05 Pengadaan PC All In One	1 unit	10.000.000,00	10.000.000,00	0,00	0,00	10.000.000,00	10.000.000,00	/
2.09.20901.02.12	Pengadaan Alat-Alat Studio	Indikator : Jumlah /Jenis Alat Studio yang tersedia selama (1 tahun) Sasaran : Dinas Perhubungan Kab. Sambas		20.000.000,00	0,00	0,00	20.000.000,00	20.000.000,00	
				Target : 1 unit					
	01 Pengadaan Drone	1 unit	20.000.000,00	20.000.000,00	0,00	0,00	20.000.000,00	20.000.000,00	/
2.09.20901.02.22	Pemeliharaan rutin/berkala gedung kantor	Indikator : Terpeliharanya Gedung Kantor Perhubungan selama 1 tahun Sasaran : Dinas Perhubungan Kab. Sambas		50.000.000,00	0,00	0,00	50.000.000,00	50.000.000,00	
				Target : 1 Tahun					
	01 Pemeliharaan rutin/berkala gedung kantor	1 Tahun	50.000.000,00	50.000.000,00	0,00	0,00	50.000.000,00	50.000.000,00	/
2.09.20901.02.24	Pemeliharaan rutin/berkala kendaraan dinas/operasional	Indikator : Jumlah Kendaraan dinas/operasional yang terpelihara (1 tahun) Sasaran : Dinas Perhubungan Kab. Sambas		240.000.000,00	0,00	0,00	240.000.000,00	240.000.000,00	
				Target : 1 Tahun					
	01 Pemeliharaan rutin/berkala kendaraan dinas/operasional	1 Tahun	240.000.000,00	240.000.000,00	0,00	0,00	240.000.000,00	240.000.000,00	/
2.09.20901.02.26	Pemeliharaan rutin/berkala perlengkapan gedung kantor	Indikator : Jumlah perlengkapan gedung kantor yang terpelihara (1 tahun) Sasaran : Dinas Perhubungan Kab. Sambas		7.500.000,00	0,00	0,00	7.500.000,00	7.500.000,00	
				Target : 1 Tahun					
	01 Pemeliharaan rutin/berkala perlengkapan gedung kantor	1 Tahun	7.500.000,00	7.500.000,00	0,00	0,00	7.500.000,00	7.500.000,00	/
2.09.20901.02.29	Pemeliharaan rutin/berkala mebeleur	Indikator : Jumlah Meubeller yang terpelihara (1 tahun) Sasaran : Dinas Perhubungan Kab. Sambas		7.500.000,00	0,00	0,00	7.500.000,00	7.500.000,00	
				Target : 1 Tahun					
	01 Pemeliharaan rutin/berkala mebeleur	1 Tahun	7.500.000,00	7.500.000,00	0,00	0,00	7.500.000,00	7.500.000,00	/

	PROGRAM KEGIATAN	INDIKATOR KINERJA DAN KELOMPOK SASARAN KEGIATAN	PAGU INDIKATIF TAHUN 2020				PRAKIRAAN MAJU	LOKASI
			DAU	DAK	PAD	JUMLAH		
2.09.20901.02.30	Pemeliharaan Rutin/ Berkala Komputer	Indikator : Jumlah Komputer dan Printer yang terpelihara (1 tahun) Sasaran : Dinas Perhubungan Kab. Sambas	8.000.000,00	0,00	0,00	8.000.000,00	8.000.000,00	
	01 Pemeliharaan Rutin/ Berkala Komputer	1 Tahun 8.000.000,00	8.000.000,00	0,00	0,00	8.000.000,00	8.000.000,00	/
2.09.20901.03	PROGRAM PENINGKATAN DISIPLIN APARATUR		30.000.000,00	0,00	0,00	30.000.000,00	30.000.000,00	
2.09.20901.03.05	Pengadaan pakaian khusus hari-hari tertentu	Indikator : Jumlah pakaian hari-hari tertentu selama 1 tahun Sasaran : Dinas Perhubungan Kab. Sambas	30.000.000,00	0,00	0,00	30.000.000,00	30.000.000,00	
	01 Pengadaan Pakian Hari-hari tertentu	1 Tahun 30.000.000,00	30.000.000,00	0,00	0,00	30.000.000,00	30.000.000,00	/
2.09.20901.05	PROGRAM PENINGKATAN KAPASITAS SUMBER DAYA APARATUR		100.000.000,00	0,00	0,00	100.000.000,00	100.000.000,00	
2.09.20901.05.17	Pendidikan dan Pelatihan Peningkatan Kapasitas Sumber Daya Aparatur	Indikator : Jumlah Pegawai yang mengikuti pendidikan dan pelatihan (1 tahun) Sasaran : Dinas Perhubungan Kab. Sambas	100.000.000,00	0,00	0,00	100.000.000,00	100.000.000,00	
	01 Pendidikan dan Pelatihan Peningkatan Kapasitas Sumber Daya Aparatur	1 Tahun 100.000.000,00	100.000.000,00	0,00	0,00	100.000.000,00	100.000.000,00	/
2.09.20901.06	PROGRAM PENINGKATAN PENGEMBANGAN SISTEM PELAPORAN CAPAIAN KINERJA DAN KEUANGAN		11.000.000,00	0,00	0,00	11.000.000,00	11.000.000,00	
2.09.20901.06.05	Penyusunan Laporan Keuangan Akhir Tahun SKPD	Indikator : Jumlah laporan akhir tahun yang disusun selama satu tahun Sasaran : Dinas Perhubungan Kab. Sambas	5.500.000,00	0,00	0,00	5.500.000,00	5.500.000,00	
	01 Penyusunan Laporan Keuangan Akhir Tahun SKPD	1 Tahun 5.500.000,00	5.500.000,00	0,00	0,00	5.500.000,00	5.500.000,00	/
2.09.20901.06.07	Penyusunan LAKIP SKPD	Indikator : Jumlah LAKIP SKPD yang tersusun selama satu tahun Sasaran : Dinas Perhubungan Kab. Sambas	5.500.000,00	0,00	0,00	5.500.000,00	5.500.000,00	
	01 01. Penyusunan LAKIP SKPD	1 Tahun 5.500.000,00	5.500.000,00	0,00	0,00	5.500.000,00	5.500.000,00	/
2.09.20901.07	Program Penyusunan Rencana Kerja SKPD		12.000.000,00	0,00	0,00	12.000.000,00	12.000.000,00	
2.09.20901.07.01	Penyusunan Rencana Kerja SKPD	Indikator : Tersusunnya Rencana Kerja Dinas Perhubungan, Kab. Sambas (1 tahun) Sasaran : Dinas Perhubungan Kab. Sambas	6.000.000,00	0,00	0,00	6.000.000,00	6.000.000,00	
	01 Penyusunan Rencana Kerja SKPD	1 Tahun 6.000.000,00	6.000.000,00	0,00	0,00	6.000.000,00	6.000.000,00	/
2.09.20901.07.09	Penyusunan RKA/DPA SKPD	Indikator : Tersusunnya RKA/DPA Dinas Perhubungan, Kab. Sambas (1 tahun) Sasaran : Dinas Perhubungan Kab. Sambas	6.000.000,00	0,00	0,00	6.000.000,00	6.000.000,00	
	01 Penyusunan RKA/DPA SKPD	1 Tahun 6.000.000,00	6.000.000,00	0,00	0,00	6.000.000,00	6.000.000,00	/

PROGRAM KEGIATAN	INDIKATOR KINERJA DAN KELOMPOK SASARAN KEGIATAN			PAGU INDIKATIF TAHUN 2020				PRAKIRAAN MAJU	LOKASI
				DAU	DAK	PAD	JUMLAH		
2.09.20901.15	Program Pembangunan Prasarana Dan Fasilitas Perhubungan			1.014.000.000,00	0,00	0,00	1.014.000.000,00	1.014.000.000,00	
2.09.20901.15.08	Monitoring, Evaluasi Dan Pelaporan	Indikator : Terselenggaranya kegiatan Monitoring, Evaluasi dan Pelaporan terhadap kegiatan pembangunan Sasaran : Dinas Perhubungan Kab. Sambas		100.000.000,00	0,00	0,00	100.000.000,00	100.000.000,00	
				Target : 1 Tahun					
	01 01. Monitoring, Evaluasi Dan Pelaporan	1 Tahun	100.000.000,00	100.000.000,00	0,00	0,00	100.000.000,00	100.000.000,00	/
2.09.20901.15.12	Pereanaan Teknis Pembangunan Prasarana Dan Fasilitas Perhubungan	Indikator : Jumlah dokumen Perencanaan yan tersusun selama 1 tahun Sasaran : Dinas Perhubungan Kab. Sambas		258.975.000,00	0,00	0,00	258.975.000,00	258.975.000,00	
				Target : 1 dokumen					
	01 01. Kegiatan Perencanaan Pembangunan Prasarana Dan Fasilitas Perhubungan	1 Paket	102.225.000,00	102.225.000,00	0,00	0,00	102.225.000,00	102.225.000,00	/
	02 02. Koordinasi dalam Pembangunan Prasarana Dan Fasilitas Perhubungan	1 Tahun	156.750.000,00	156.750.000,00	0,00	0,00	156.750.000,00	156.750.000,00	/
2.09.20901.15.21	Koordinasi dan Konsultasi Bidang Lalu Lintas dan Angkutan Jalan	Indikator : Terselenggaranya Koordinasi dan Konsultasi Bidang Lalu Lintas dan Angkutan Jalan Terhadap Keselamatan Berlau Lintas (1 tahun) Sasaran : Dinas Perhubungan Kab. Sambas		400.000.000,00	0,00	0,00	400.000.000,00	400.000.000,00	
				Target : 1 Tahun					
	01 Koordinasi dan Konsultasi Bidang LLAJ	1 Tahun	400.000.000,00	400.000.000,00	0,00	0,00	400.000.000,00	400.000.000,00	/
2.09.20901.15.23	Survey Kelaikan Fasilitas Perhubungan	Indikator : Terselenggaranya survey kelaikan fasilitas perhubungan di Kab.Sambas Sasaran : Fasilitas Perhubungan di Kab. Sambas		69.300.000,00	0,00	0,00	69.300.000,00	69.300.000,00	
				Target : 19 Kecamatan					
	01 01. Kegiatan Survey Kelaikan Fasilitas Perhubungan	1 Tahun	69.300.000,00	69.300.000,00	0,00	0,00	69.300.000,00	69.300.000,00	/
2.09.20901.15.24	Forum Lalulintas Kabupaten Sambas	Indikator : Persentase terpenuhinya koordinasi Kegiatan Forum Lalu Lintas di Kabupaten Sambas Sasaran : Dinas Perhubungan Kab. Sambas		75.000.000,00	0,00	0,00	75.000.000,00	75.000.000,00	
				Target : Masyarakat dan Pemerintah Daerah Kabupaten Sambas					
	01 Forum Lalulintas Kabupaten Sambas	1 Tahun	75.000.000,00	75.000.000,00	0,00	0,00	75.000.000,00	75.000.000,00	/
2.09.20901.15.30	Rehabilitasi/ Pemeliharaan Sarana Alat Pengujian Kendaraan Bermotor	Indikator : Terpeliharanya Alat Pengujian Kendaraan Bermotor Sasaran : Peralatan Pengujian Kendaraan bermotor		35.000.000,00	0,00	0,00	35.000.000,00	35.000.000,00	
				Target : 1 Tahun					
	01 Kalibrasi ALat Pengujian Kendaraan Bermotor	1 Tahun	35.000.000,00	35.000.000,00	0,00	0,00	35.000.000,00	35.000.000,00	/
2.09.20901.15.32	Pembuatan Aplikasi Perhubungan	Indikator : Terbuatnya Aplikasi Perhubungan yang berbasis IT Sasaran : Dinas Perhubungan Kab. Sambas		75.725.000,00	0,00	0,00	75.725.000,00	75.725.000,00	
				Target : 1 Aplikasi					
	01 01. Pengembangan Aplikasi Smart PKB	1 Paket	75.725.000,00	75.725.000,00	0,00	0,00	75.725.000,00	75.725.000,00	/
2.09.20901.16	Program Rehabilitasi Dan Pemeliharaan Prasarana Dan Fasilitas LLAJ			180.000.000,00	9.561.785.000,00	0,00	9.741.785.000,00	9.741.785.000,00	

	PROGRAM KEGIATAN	INDIKATOR KINERJA DAN KELOMPOK SASARAN KEGIATAN	PAGU INDIKATIF TAHUN 2020				PRAKIRAAN MAJU	LOKASI
			DAU	DAK	PAD	JUMLAH		
2.09.20901.16.02	Rehabilitasi/Pemeliharaan Prasarana Balai Pengujian Kendaraan Bermotor	Indikator : Persentase Prasarana Balai Pengujian Kendaraan Bermotor Sasaran : UPKB Dinas Perhubungan Kabupaten Sambas	50.000.000,00	0,00	0,00	50.000.000,00	50.000.000,00	
		Target : 1 Tahun						
	01 Rehabilitasi/Pemeliharaan Prasarana Balai Pengujian Kendaraan Bermotor	1 Tahun 50.000.000,00	50.000.000,00	0,00	0,00	50.000.000,00	50.000.000,00	/
2.09.20901.16.04	Rehabilitasi/Pemeliharaan Terminal/Pelabuhan	Indikator : Jumlah Dermaga dan fasilitas dermaga yang terpelihara selama satu tahun Sasaran : Fasilitas Dermaga	0,00	9.561.785.000,00	0,00	9.561.785.000,00	9.561.785.000,00	
		Target : 11 unit						
	01 01. Rehabilitasi/Pengembangan Fasilitas Darat Dermaga Selakau	1 unit 200.000.000,00	0,00	200.000.000,00	0,00	200.000.000,00	200.000.000,00	PARIT BARU-SELAKAU / SELAKAU
	02 02. Rehabilitasi/Pengembangan Fasilitas Darat Dermaga Penjajap Kecamatan Pemangkat	1 unit 650.000.000,00	0,00	650.000.000,00	0,00	650.000.000,00	650.000.000,00	PENJAJAP / PEMANGKAT
	03 03. Rehabilitasi/Pengembangan Fasilitas Darat Dermaga Penyeberangan Tebas Kuala	1 unit 1.287.041.000,00	0,00	1.287.041.000,00	0,00	1.287.041.000,00	1.287.041.000,00	TEBAS KUALA / TEBAS
	04 04. Rehabilitasi/Pengembangan Fasilitas Darat Dermaga Penyeberangan Perigi Play Kecamatan Tekarang	1 unit 1.771.480.000,00	0,00	1.771.480.000,00	0,00	1.771.480.000,00	1.771.480.000,00	TEKARANG / TEKARANG
	05 05. Rehabilitasi/Pengembangan Fasilitas Darat Dermaga Subah	1 unit 200.000.000,00	0,00	200.000.000,00	0,00	200.000.000,00	200.000.000,00	/
	06 06. Rehabilitasi/Pengembangan Fasilitas Darat Dermaga Penyeberangan Desa Beringin	1 unit 200.000.000,00	0,00	200.000.000,00	0,00	200.000.000,00	200.000.000,00	BERINGIN / SAJAD
	07 07. Rehabilitasi/Pengembangan Fasilitas Darat Dermag Penyeberangan Tanjung Harapan Desa Sepadu Kecamatan Teluk Keramat	1 unit 3.203.264.000,00	0,00	3.203.264.000,00	0,00	3.203.264.000,00	3.203.264.000,00	SEPADU / TELUK KERAMAT
	08 08. Rehabilitasi/Pengembangan Fasilitas Darat Dermaga Bongkar muat Pasar Galing	1 unit 800.000.000,00	0,00	800.000.000,00	0,00	800.000.000,00	800.000.000,00	GALING / GALING
	09 09. Rehabilitasi/Pengembangan Fasilitas Darat Dermaga Penyeberangan Rakyat Desa Sendoyan	1 unit 500.000.000,00	0,00	500.000.000,00	0,00	500.000.000,00	500.000.000,00	SENDOYAN / SEJANGKUNG
	10 10. Rehabilitasi/Pengembangan Fasilitas Darat Dermaga Penyeberangan Sungai Batang	1 unit 550.000.000,00	0,00	550.000.000,00	0,00	550.000.000,00	550.000.000,00	JELU AIR / JAWAI SELATAN
	11 11. Rehabilitasi/Pengembangan Fasilitas Darat Dermaga Penyeberangan Sui. Sumpit Paloh	1 unit 200.000.000,00	0,00	200.000.000,00	0,00	200.000.000,00	200.000.000,00	SEBUBUS / PALOH
2.09.20901.16.05	Rehabilitasi/Pemeliharaan Prasarana dan Fasilitas LLAJ	Indikator : Rehabilitasi/Pemeliharaan Prasarana dan Fasilitas LLAJ Sasaran : Dinas Perhubungan Kab. Sambas	30.000.000,00	0,00	0,00	30.000.000,00	30.000.000,00	
		Target : 1 Tahun						
	01 Rehabilitasi/Pemeliharaan Prasarana dan Fasilitas LLAJ (Pemeliharaan Rambu)	1 Tahun 30.000.000,00	30.000.000,00	0,00	0,00	30.000.000,00	30.000.000,00	/
2.09.20901.16.07	Rehabilitasi / Pemeliharaan Terminal Angkutan Darat	Indikator : Jumlah Terminal Angkutan Darat yang terpelihara Sasaran : Terminal Tipe C	100.000.000,00	0,00	0,00	100.000.000,00	100.000.000,00	
		Target : 1 Terminal						
	01 Rehabilitasi/Perawatan Terminal	1 Paket 100.000.000,00	100.000.000,00	0,00	0,00	100.000.000,00	100.000.000,00	/
2.09.20901.17	Program Peningkatan Pelayanan Angkutan		2.019.000.000,00	4.400.000.000,00	0,00	6.419.000.000,00	6.419.000.000,00	

PROGRAM KEGIATAN		INDIKATOR KINERJA DAN KELOMPOK SASARAN KEGIATAN			PAGU INDIKATIF TAHUN 2020				PRAKIRAAN MAJU	LOKASI	
					DAU	DAK	PAD	JUMLAH			
2.09.20901.17.14	Sosialisasi/Penyuluhan Ketertiban Lalu Lintas Dan Angkutan	Indikator : Terselenggaranya sosialisasi ketertiban dan keselamatan lalu lintas kepada anak sekolah Sasaran : Pelajar SMA			139.575.000,00	0,00	0,00	139.575.000,00	139.575.000,00		
		Target : 5 sekolah									
01	Sosialisasi/Penyuluhan Ketertiban Lalu Lintas Dan Angkutan	1	Kegiatan	139.575.000,00	139.575.000,00	0,00	0,00	139.575.000,00	139.575.000,00	/	
2.09.20901.17.16	Koordinasi Dalam Peningkatan Pelayanan Angkutan	Indikator : Jumlah koordinasi dalam peningkatan pelayanan angkutan yang terlaksana Sasaran : Dinas Perhubungan Kab. Sambas			136.750.000,00	0,00	0,00	136.750.000,00	136.750.000,00		
		Target : 10 kali									
01	01. Koordinasi Dalam Peningkatan Pelayanan Angkutan	1	Kegiatan	136.750.000,00	136.750.000,00	0,00	0,00	136.750.000,00	136.750.000,00	/	
2.09.20901.17.21	Pengadaan Sarana Transportasi Daerah	Indikator : Jumlah Pengadaan Sarana Transportasi Daerah Sasaran : Masyarakat pengguna jasa angkutan			0,00	4.400.000.000,00	0,00	4.400.000.000,00	4.400.000.000,00		
		Target : 30 unit									
01	Pengadaan sarana transportasi darat Micro Bis	1	unit	500.000.000,00	0,00	500.000.000,00	0,00	500.000.000,00	500.000.000,00	TEMAJUK	/ PALOH
02	Pengadaan sarana transportasi perairan dibawah 7 GT Desa Dalam Kaum Kecamatan Sambas	1	unit	100.000.000,00	0,00	100.000.000,00	0,00	100.000.000,00	100.000.000,00	DALAM KAUM	/ SAMBAS
03	Pengadaan sarana transportasi perairan dibawah 7 GT Desa Sepuk Tanjung Kecamatan Sebawi	2	unit	100.000.000,00	0,00	200.000.000,00	0,00	200.000.000,00	200.000.000,00	SEPUK TANJUNG	/ SEBAWI
04	Pengadaan sarana transportasi perairan dibawah 7 GT Desa Sebangun Kecamatan Sebawi	2	unit	100.000.000,00	0,00	200.000.000,00	0,00	200.000.000,00	200.000.000,00	SEBANGUN	/ SEBAWI
05	Pengadaan sarana transportasi perairan dibawah 7 GT Desa Tempatan Kecamatan Sebawi	1	unit	100.000.000,00	0,00	100.000.000,00	0,00	100.000.000,00	100.000.000,00	TEMPATAN	/ SEBAWI
06	Pengadaan sarana transportasi perairan dibawah 7 GT Desa Beringin Kecamatan Sajad	2	unit	100.000.000,00	0,00	200.000.000,00	0,00	200.000.000,00	200.000.000,00	BERINGIN	/ SAJAD
07	Pengadaan sarana transportasi perairan dibawah 7 GT Desa Sengawang Kec. Teluk Keramat	1	unit	100.000.000,00	0,00	100.000.000,00	0,00	100.000.000,00	100.000.000,00	SENGAWANG	/ TELUK KERAMAT
08	Pengadaan sarana transportasi perairan dibawah 7 GT Desa Kuala Pangkalan Keramat Kec. Teluk Keramat	1	Paket	100.000.000,00	0,00	100.000.000,00	0,00	100.000.000,00	100.000.000,00	KUALA PANGKALAN KERAMAT	/ TELUK KERAMAT
09	Pengadaan sarana transportasi perairan dibawah 7 GT Sungai Serabek Kec. Teluk Keramat	1	unit	100.000.000,00	0,00	100.000.000,00	0,00	100.000.000,00	100.000.000,00	SUNGAI SERABEK	/ TELUK KERAMAT
10	10. Pengadaan sarana transportasi perairan dibawah 7 GT Desa Pedada Kecamatan Teluk Keramat	1	unit	100.000.000,00	0,00	100.000.000,00	0,00	100.000.000,00	100.000.000,00	PEDADA	/ TELUK KERAMAT
11	Pengadaan sarana transportasi perairan dibawah 7 GT Desa Sagu Kecamatan Galing	2	unit	100.000.000,00	0,00	200.000.000,00	0,00	200.000.000,00	200.000.000,00	SAGU	/ GALING
12	Pengadaan sarana transportasi perairan dibawah 7 GT Desa Tempapan Kuala Kecamatan Galing	1	unit	100.000.000,00	0,00	100.000.000,00	0,00	100.000.000,00	100.000.000,00	TEMPAPAN KUALA	/ GALING
13	Pengadaan sarana transportasi perairan dibawah 7 GT Desa Galing Kecamatan Galing	1	unit	100.000.000,00	0,00	100.000.000,00	0,00	100.000.000,00	100.000.000,00	GALING	/ GALING
14	Pengadaan sarana transportasi perairan dibawah 7 GT Desa Tempapan Hulu Kecamatan Galing	1	unit	100.000.000,00	0,00	100.000.000,00	0,00	100.000.000,00	100.000.000,00	TEMPAPAN HULU	/ GALING
15	Pengadaan sarana transportasi perairan dibawah 7 GT Desa Tri Kembang Kecamatan Galing	1	unit	100.000.000,00	0,00	100.000.000,00	0,00	100.000.000,00	100.000.000,00	TRI KEMBANG	/ GALING

PROGRAM KEGIATAN		INDIKATOR KINERJA DAN KELOMPOK SASARAN KEGIATAN			PAGU INDIKATIF TAHUN 2020				PRAKIRAAN MAJU	LOKASI	
					DAU	DAK	PAD	JUMLAH			
16	Pengadaan sarana transportasi perairan dibawah 7 GT Desa Trigadu Kecamatan Galing	1	unit	100.000.000,00	0,00	100.000.000,00	0,00	100.000.000,00	100.000.000,00	TRI GADUH	/ GALING
17	Pengadaan sarana transportasi perairan dibawah 7 GT Desa Teluk Pandan Kecamatan Galing	1	unit	100.000.000,00	0,00	100.000.000,00	0,00	100.000.000,00	100.000.000,00	TELUK PANDAN	/ GALING
18	Pengadaan sarana transportasi perairan dibawah 7 GT Desa Sepantai Kecamatan Sejangkung	2	unit	100.000.000,00	0,00	200.000.000,00	0,00	200.000.000,00	200.000.000,00	SEPANTAI	/ SEJANGKUNG
19	Pengadaan sarana transportasi perairan dibawah 7 GT Desa Perigi Limus Kecamatan Sejangkung	1	unit	100.000.000,00	0,00	100.000.000,00	0,00	100.000.000,00	100.000.000,00	PERIGI LIMUS	/ SEJANGKUNG
20	Pengadaan sarana transportasi perairan dibawah 7 GT Desa Sendoyan Kecamatan Sejangkung	1	unit	100.000.000,00	0,00	100.000.000,00	0,00	100.000.000,00	100.000.000,00	SENDOYAN	/ SEJANGKUNG
21	Pengadaan sarana transportasi perairan dibawah 7 GT Desa Sungai Bening Kecamatan Sajingan Besar	1	unit	100.000.000,00	0,00	100.000.000,00	0,00	100.000.000,00	100.000.000,00	SEI BENING	/ SAJINGAN BESAR
22	Pengadaan sarana transportasi perairan dibawah 7 GT Desa Sebusus Kecamatan Paloh	2	unit	100.000.000,00	0,00	200.000.000,00	0,00	200.000.000,00	200.000.000,00	SEBUBUS	/ PALOH
23	Pembangunan Bis Air Trayek Sambas - Sepantai	1	unit	300.000.000,00	0,00	300.000.000,00	0,00	300.000.000,00	300.000.000,00		/
24	Pembangunan Bis Air Trayek Sungai Pasir-Tanjung Batu	1	unit	300.000.000,00	0,00	300.000.000,00	0,00	300.000.000,00	300.000.000,00		/
25	Pembangunan Bis Air Bus Trayek Sajingan Kecil - Sambas	1	unit	300.000.000,00	0,00	300.000.000,00	0,00	300.000.000,00	300.000.000,00		/
26	Pengadaan Bis Air Trayek Sebusus -Sungai Tengah	1	unit	300.000.000,00	0,00	300.000.000,00	0,00	300.000.000,00	300.000.000,00		/
2.09.20901.17.25	Pengawasan dan Pengendalian Angkutan Darat dan Sungai	Indikator : Jumlah Pengawasan dan pengendalian Angkutan Darat dan Sungai selama satu tahun Sasaran : Angkutan darat			100.000.000,00	0,00	0,00	100.000.000,00	100.000.000,00		
		Target : 1 Tahun									
01	Pengawasan dan Pengendalian Angkutan Darat (Ramchek Kendaraan)	1	Tahun	100.000.000,00	100.000.000,00	0,00	0,00	100.000.000,00	100.000.000,00		
2.09.20901.17.31	Operasional pengawalan dan pengamanan	Indikator : Jumlah Kunjungan Kerja Pejabat Daerah selama satu tahun Sasaran : Pejabat daerah di Kabupaten Sambas			405.000.000,00	0,00	0,00	405.000.000,00	405.000.000,00		
		Target : 1 Tahun									
01	Operasional pengawalan dan pengamanan	1	Tahun	405.000.000,00	405.000.000,00	0,00	0,00	405.000.000,00	405.000.000,00		
2.09.20901.17.32	Koordinasi dan Konsultasi Bidang Pelayaran	Indikator : Terselenggaranya Koordinasi Bidang Pelayaran selama satu tahun Sasaran : masyarakat dan pemerintah daerah/pusat			280.000.000,00	0,00	0,00	280.000.000,00	280.000.000,00		
		Target : 1 Tahun									
01	Koordinasi Bidang Pelayaran	1	Tahun	280.000.000,00	280.000.000,00	0,00	0,00	280.000.000,00	280.000.000,00		
2.09.20901.17.34	Survey Daerah Rawan Kecelakaan Lalu Lintas	Indikator : Jumlah ruas jalan yang dilakukan survey daerah rawan kecelakaan lalu lintas di Kab. Sambas Sasaran : Masyarakat pengguna jalan			75.125.000,00	0,00	0,00	75.125.000,00	75.125.000,00		
		Target : 1 Dokumen (5 ruas jalan)									
01	Survey Daerah Rawan Kecelakaan lalu Lintas	1	Kegiatan	75.125.000,00	75.125.000,00	0,00	0,00	75.125.000,00	75.125.000,00		
2.09.20901.17.35	Kegiatan Pemilihan Pelajar Pelopor Keselamatan Jalan Kabupaten Sambas	Indikator : Jumlah kegiatan pemilihan pelopor keselamatan jalan kabupaten sambas selama satu tahun Sasaran : Pelajar di Kabupaten Sambas			75.000.000,00	0,00	0,00	75.000.000,00	75.000.000,00		
		Target : 1 Tahun									

PROGRAM KEGIATAN					INDIKATOR KINERJA DAN KELOMPOK SASARAN KEGIATAN		PAGU INDIKATIF TAHUN 2020				PRAKIRAAN MAJU	LOKASI	
							DAU	DAK	PAD	JUMLAH			
	01	Kegiatan Pemilihan Pelajar Pelopor keselamatan Jalan Kabupaten sambas			1	Tahun	75.000.000,00	75.000.000,00	0,00	0,00	75.000.000,00	75.000.000,00	/
2.09.20901.17.36	Pemetaan Dan Penataan Jaringan Trayek		Indikator : Terselenggaranya kegiatan evaluasi jaringan trayek LLAJ di Kabupaten Sambas Sasaran : trayek angkutan di Kabupaten Sambas				50.000.000,00	0,00	0,00	50.000.000,00	50.000.000,00		
	01	Pemetaan Dan Penataan Jaringan Trayek			1	Tahun	50.000.000,00	50.000.000,00	0,00	0,00	50.000.000,00	50.000.000,00	/
2.09.20901.17.37	Patroli dan Keselamatan Pelayaran		Indikator : Melakukan Patroli dan Sosialisasi Keselamatan Pelayaran di Kab. Sambas Sasaran : masyarakat /Pengguna sarana transportasi Air				250.000.000,00	0,00	0,00	250.000.000,00	250.000.000,00		
	01	01. Sosialisasi Keselamatan Pelayaran			1	Tahun	120.000.000,00	120.000.000,00	0,00	0,00	120.000.000,00	120.000.000,00	/
	02	02. Patroli/Pengawasan Pelayaran			1	Tahun	60.000.000,00	60.000.000,00	0,00	0,00	60.000.000,00	60.000.000,00	/
	03	03. Pengadaan Body Speed Patroli Keselamatan Pelayaran			1	unit	70.000.000,00	70.000.000,00	0,00	0,00	70.000.000,00	70.000.000,00	/
2.09.20901.17.40	Pelaksanaan car free day		Indikator : Terselenggaranya Car Free Day Kabupaten Sambas Sasaran : JMasyarakat Pengguna Jalan				50.000.000,00	0,00	0,00	50.000.000,00	50.000.000,00		
	01	Pelaksanaan car free day			1	Kegiatan	50.000.000,00	50.000.000,00	0,00	0,00	50.000.000,00	50.000.000,00	/
2.09.20901.17.41	Pengelolaan dan Pembinaan Perparkiran		Indikator : Terselenggaranya pengelolaan dan pembinaan parkir di kabupaten sambas Sasaran : Juru parkir di kabupaten sambas				50.000.000,00	0,00	0,00	50.000.000,00	50.000.000,00		
	01	Pengelolaan dan Pembinaan Perparkiran			1	Tahun	50.000.000,00	50.000.000,00	0,00	0,00	50.000.000,00	50.000.000,00	/
2.09.20901.17.42	Peningkatan Pelayanan Pengujian Kendaraan Bermotor		Indikator : terselenggaranya pelayanan pengujian kendaraan bermotor Sasaran : Pelayanan uji Kendaraan Bermotor				80.000.000,00	0,00	0,00	80.000.000,00	80.000.000,00		
	01	01. Peningkatan Pelayanan Pengujian Kendaraan Bermotor			1	Tahun	80.000.000,00	80.000.000,00	0,00	0,00	80.000.000,00	80.000.000,00	/
2.09.20901.17.43	Posko Angkutan Lebaran dan Hari Besar Keagamaan		Indikator : Terselenggaranya posko angkutan lebaran dan hari besar keagamaan dan Mudik Gratis di kabupaten sambas Sasaran : Dinas Perhubungan Kabupaten Samba				200.000.000,00	0,00	0,00	200.000.000,00	200.000.000,00		
	01	01. Posko Angkutan Lebaran dan hari Besar Keagamaan			1	Tahun	50.000.000,00	50.000.000,00	0,00	0,00	50.000.000,00	50.000.000,00	/
	02	02. Kegiatan Mudik Gratis Angkutan Lebaran			1	kali	150.000.000,00	150.000.000,00	0,00	0,00	150.000.000,00	150.000.000,00	/
2.09.20901.17.44	Posko Angkutan Lebaran Bidang Pelayaran		Indikator : Terpenuhinya Posko Angkutan Lebaran khusus di pelabuhan/dermaga penyeberangan Sasaran : masyarakat /Pengguna sarana transportasi Air				75.000.000,00	0,00	0,00	75.000.000,00	75.000.000,00		
	01	Posko Angkutan Lebaran Bidang Pelayaran			1	Tahun	75.000.000,00	75.000.000,00	0,00	0,00	75.000.000,00	75.000.000,00	/

PROGRAM KEGIATAN		INDIKATOR KINERJA DAN KELOMPOK SASARAN KEGIATAN				PAGU INDIKATIF TAHUN 2020				PRAKIRAAN MAJU	LOKASI	
						DAU	DAK	PAD	JUMLAH			
2.09.20901.17.45	Pengadaan peralatan keamanan dan perlengkapan pertolongan pertama	Indikator : Tersediaanya Peralatan Keamanan dan Pelengkapan pertama dalam keadaan darurat Sasaran : Masyarakat Pengguna Jalan				52.550.000,00	0,00	0,00	52.550.000,00	52.550.000,00		
		Target : 1 Paket										
	01 engadaan peralatan keamanan dan perlengkapan pertolongan pertama	1	Paket	52.550.000,00		52.550.000,00	0,00	0,00	52.550.000,00	52.550.000,00	/	
2.09.20901.18	Program Pembangunan Sarana dan Prasarana Perhubungan					1.395.000.000,00	10.750.000.000,00	0,00	12.145.000.000,00	12.145.000.000,00		
2.09.20901.18.02	Pembangunan Halte Bus, Taxi Gedung Terminal	Indikator : Terpenuhi nya pembangunan halte bus di Kabupaten Sambas Sasaran : Masyarakat pengguna jasa angkutan				100.000.000,00	0,00	0,00	100.000.000,00	100.000.000,00		
		Target : 2 unit										
0097.216	01 Pembangunan Halte Bis Desa Sepuk Tanjung Kecamatan Sebawi	1	unit	50.000.000,00		50.000.000,00	0,00	0,00	50.000.000,00	50.000.000,00	SEPUK TANJUNG	/ SEBAWI
	02 Pembangunan Halte Bis Desa Pusaka Kecamatan Tebas	1	unit	50.000.000,00		50.000.000,00	0,00	0,00	50.000.000,00	50.000.000,00	PUSAKA	/ TEBAS
2.09.20901.18.05	Pembangunan Dermaga (Paket I)	Indikator : Jumlah pembangunan dermaga yang terbangun selama satu tahun Sasaran : Masyarakat pengguna jasa angkutan Peairan				0,00	7.700.000.000,00	0,00	7.700.000.000,00	7.700.000.000,00		
		Target : 5 unit Dermaga Rakyat										
0021.210	01 Pembangunan Dermaga Rakyat Desa Sebatuan Kec. Pemangkat	1	Paket	400.000.000,00		0,00	400.000.000,00	0,00	400.000.000,00	400.000.000,00	SEBATUAN	/ PEMANGKAT
	02 Pembangunan Dermaga Rakyat Desa Tekarang	1	Paket	1.000.000.000,00		0,00	1.000.000.000,00	0,00	1.000.000.000,00	1.000.000.000,00	TEKARANG	/ TEKARANG
	03 Pembangunan Dermaga Rakyat Desa Pendawan Kec. Sambas	1	Paket	4.500.000.000,00		0,00	4.500.000.000,00	0,00	4.500.000.000,00	4.500.000.000,00	PENDAWAN	/ SAMBAS
	04 Pembangunan Dermaga Rakyat Desa Jawai Laut Kecamatan Jawai Selatan	1	Paket	800.000.000,00		0,00	800.000.000,00	0,00	800.000.000,00	800.000.000,00	JAWAI LAUT	/ JAWAI SELATAN
	05 Pembangunan Dermaga Rakyat Desa Puringan Kec. Teluk Keramat	1	Paket	1.000.000.000,00		0,00	1.000.000.000,00	0,00	1.000.000.000,00	1.000.000.000,00	PURINGAN	/ TELUK KERAMAT
2.09.20901.18.06	Pembangunan Dermaga (Paket II)	Indikator : Jumlah pembangunan dermaga yang terbangun selama satu tahun Sasaran : Dinas Perhubungan Kab. Sambas				0,00	3.050.000.000,00	0,00	3.050.000.000,00	3.050.000.000,00		
		Target : 4 unit										
	01 01. Pembangunan Dermaga Rakyat Desa Semanga Kecamatan Sejangkung	1	unit	800.000.000,00		0,00	800.000.000,00	0,00	800.000.000,00	800.000.000,00	SEMANGA	/ SEJANGKUNG
	02 02. Pembangunan Dermaga Rakyat Desa Sendoyan	1	unit	800.000.000,00		0,00	800.000.000,00	0,00	800.000.000,00	800.000.000,00	SENDOYAN	/ SEJANGKUNG
0192.228	03 03. Pembangunan Dermaga Rakyat Desa Sebusus Kecamatan Paloh	1	unit	450.000.000,00		0,00	450.000.000,00	0,00	450.000.000,00	450.000.000,00	SEBUSUS	/ PALOH
	04 04. Pembangunan Dermaga Rakyat Desa Temajuk	1	unit	1.000.000.000,00		0,00	1.000.000.000,00	0,00	1.000.000.000,00	1.000.000.000,00	TEMAJUK	/ PALOH
2.09.20901.18.07	Pembangunan Dermaga (Paket III)	Indikator : - Sasaran : Masyarakat Pengguna Jasa angkutan Perairan				220.000.000,00	0,00	0,00	220.000.000,00	220.000.000,00		
		Target : -										
	01 Peningkatan Dermaga Tebas Pasar Kecamatan Tebas	1	Paket	100.000.000,00		100.000.000,00	0,00	0,00	100.000.000,00	100.000.000,00	TEBAS KUALA	/ TEBAS
	02 Peningkatan Dermaga Puskesmas Galing Kecamatan Galing	1	Paket	60.000.000,00		60.000.000,00	0,00	0,00	60.000.000,00	60.000.000,00		/

PROGRAM KEGIATAN					INDIKATOR KINERJA DAN KELOMPOK SASARAN KEGIATAN		PAGU INDIKATIF TAHUN 2020				PRAKIRAAN MAJU	LOKASI	
							DAU	DAK	PAD	JUMLAH			
2.09.20901.18.08	03	Peningkatan Dermaga Sasak Kecamat Sajingan Besar			1	Paket	60.000.000,00	60.000.000,00	0,00	0,00	60.000.000,00	60.000.000,00	/
	Pembangunan Dermaga (Paket IV)		Indikator : Jumlah pembangunan dermaga yang terbangun selama satu tahun				950.000.000,00	0,00	0,00	950.000.000,00	950.000.000,00		
			Sasaran : Masyarakat Pengguna Jasa Angkutan				Target : 1 unit						
2.09.20901.18.11	01	Peningkatan Dermaga Penyebrangan Sungai Baru			1	Paket	400.000.000,00	400.000.000,00	0,00	0,00	400.000.000,00	400.000.000,00	SUNGAI BARU / TELUK KERAMAT
	02	Pembangunan Dermaga Beton Sendoyan			1	Paket	400.000.000,00	400.000.000,00	0,00	0,00	400.000.000,00	400.000.000,00	SENDOYAN / SEJANGKUNG
	03	Pembuatan Tambatan Perahu Rantau Panjang			1	Paket	150.000.000,00	150.000.000,00	0,00	0,00	150.000.000,00	150.000.000,00	SEMANJANG / SEBAWI
	Pembangunan Fasilitas Penerangan Dermaga		Indikator : Terpasangnya Fasilitas Penerangan Dermaga di Kabupaten Sambas				100.000.000,00	0,00	0,00	100.000.000,00	100.000.000,00		
2.09.20901.18.16			Sasaran : Dermaga Di Kab. Sambas				Target : 1 Paket						
	01	01. Pembangunan Fasilitas Dermaga di Kab. Sambas			1	Paket	100.000.000,00	100.000.000,00	0,00	0,00	100.000.000,00	100.000.000,00	/
	Pembangunan Peralatan Parkir		Indikator : terselenggaranya penataan parkir di Kabupaten Sambas				25.000.000,00	0,00	0,00	25.000.000,00	25.000.000,00		
			Sasaran : Dinas Perhubungan Kabupaten Sambas				Target : 1 Paket						
2.09.20901.19	01	01. Pembangunan Pelataran Parkir di Kabupaten Sambas			1	Paket	25.000.000,00	25.000.000,00	0,00	0,00	25.000.000,00	25.000.000,00	/
	Program Pengendalian Dan Pengamanan Lalu Lintas						10.940.000.000,00	13.748.241.690,00	0,00	24.688.241.690,00	24.688.241.690,00		
	Pengadaan Rambu-Rambu Lalu Lintas Dan RPPJ		Indikator : Jumlah Rambu Lalu Lintas yang terpasang pada Ruas Jalan Kabupaten				0,00	1.673.673.508,00	0,00	1.673.673.508,00	1.673.673.508,00		
			Sasaran : Ruas Jalan Kabupaten				Target : 806 unit						
2.09.20901.19.01	01	Pengadaan dan pemasangan rambu lalu lintas Ruas Jalan Sei. Daun - Semelagi Besar			32	unit	2.076.518,00	0,00	66.448.576,00	0,00	66.448.576,00	66.448.576,00	/
	02	Pengadaan dan pemasangan rambu lalu lintas Ruas Jalan Selakau - Seranggam			32	unit	2.076.518,00	0,00	66.448.576,00	0,00	66.448.576,00	66.448.576,00	/
	03	Pengadaan dan pemasangan rambu lalu lintas Ruas Jalan Semparuk - Bentunai			44	unit	2.076.518,00	0,00	91.366.792,00	0,00	91.366.792,00	91.366.792,00	/
	04	Pengadaan dan pemasangan rambu lalu lintas Ruas Jalan Parit Baru - Parit Lintang			36	unit	2.076.518,00	0,00	74.754.648,00	0,00	74.754.648,00	74.754.648,00	/
	05	Pengadaan dan pemasangan rambu lalu lintas Ruas Jalan Sui. Kelambu - Sepinggan			42	unit	2.076.518,00	0,00	87.213.756,00	0,00	87.213.756,00	87.213.756,00	/
	06	Pengadaan dan pemasangan rambu lalu lintas Ruas Jalan Serindang - Pelanjau			12	unit	2.076.518,00	0,00	24.918.216,00	0,00	24.918.216,00	24.918.216,00	/
	07	Pengadaan dan pemasangan rambu lalu lintas Ruas jalan Pusaka - Sekadim			12	unit	2.076.518,00	0,00	24.918.216,00	0,00	24.918.216,00	24.918.216,00	/
	08	Pengadaan dan pemasangan rambu lalu lintas Ruas Jalan Tebas - Sei. Kelambu			14	unit	2.076.518,00	0,00	29.071.252,00	0,00	29.071.252,00	29.071.252,00	/
	09	Pengadaan dan pemasangan rambu lalu lintas Ruas Jalan SMakrumpai - Sejiram			10	unit	2.076.518,00	0,00	20.765.180,00	0,00	20.765.180,00	20.765.180,00	/

PROGRAM KEGIATAN		INDIKATOR KINERJA DAN KELOMPOK SASARAN KEGIATAN			PAGU INDIKATIF TAHUN 2020				PRAKIRAAN MAJU	LOKASI
					DAU	DAK	PAD	JUMLAH		
10	Pengadaan dan pemasangan rambu lalu lintas Ruas Jalan SSempalai - Seberkat	14	unit	2.076.518,00	0,00	29.071.252,00	0,00	29.071.252,00	29.071.252,00	/
11	Pengadaan dan pemasangan rambu lalu lintas Ruas Jalan Tebas - Dermaga	10	unit	2.076.518,00	0,00	20.765.180,00	0,00	20.765.180,00	20.765.180,00	/
12	Pengadaan dan pemasangan rambu lalu lintas Ruas Jalan Dermaga - Tekarang	8	unit	2.076.518,00	0,00	16.612.144,00	0,00	16.612.144,00	16.612.144,00	/
13	Pengadaan dan pemasangan rambu lalu lintas Ruas Jalan Sui. Batang - Pinang Merah	86	unit	2.076.518,00	0,00	178.580.548,00	0,00	178.580.548,00	178.580.548,00	/
14	Pengadaan dan pemasangan rambu lalu lintas Ruas Jalan Dungun Laut - Semperiuk B	14	unit	2.076.518,00	0,00	29.071.252,00	0,00	29.071.252,00	29.071.252,00	/
15	Pengadaan dan pemasangan rambu lalu lintas Ruas Jalan Segarau Parit - Dungun laut	24	unit	2.076.518,00	0,00	49.836.432,00	0,00	49.836.432,00	49.836.432,00	/
16	Pengadaan dan pemasangan rambu lalu lintas Ruas Jalan Sentebang - Rambayan	42	unit	2.076.518,00	0,00	87.213.756,00	0,00	87.213.756,00	87.213.756,00	/
17	Pengadaan dan pemasangan rambu lalu lintas Ruas Jalan Sekura - Rambayan	88	unit	2.076.518,00	0,00	182.733.584,00	0,00	182.733.584,00	182.733.584,00	/
18	Pengadaan dan pemasangan rambu lalu lintas Ruas Jalan Rambayan - Nyiur Melambai	24	unit	2.076.518,00	0,00	49.836.432,00	0,00	49.836.432,00	49.836.432,00	/
19	Pengadaan dan pemasangan rambu lalu lintas Ruas Jalan Sekura - Simpang Empat	32	unit	2.076.518,00	0,00	66.448.576,00	0,00	66.448.576,00	66.448.576,00	/
20	Pengadaan dan pemasangan rambu lalu lintas Ruas Jalan Simpang Empat - Tanah Hitam	36	unit	2.076.518,00	0,00	74.754.648,00	0,00	74.754.648,00	74.754.648,00	/
21	Pengadaan dan pemasangan rambu lalu lintas Ruas Jalan Pinang Merah - Simpang Empat	26	unit	2.076.518,00	0,00	53.989.468,00	0,00	53.989.468,00	53.989.468,00	/
22	Pengadaan dan pemasangan rambu lalu lintas Ruas Jalan Matang Danau - Mulia	22	unit	2.076.518,00	0,00	45.683.396,00	0,00	45.683.396,00	45.683.396,00	/
23	Pengadaan dan pemasangan rambu lalu lintas Ruas Jalan Parit Baru - Mekar Sekuntum	22	unit	2.076.518,00	0,00	45.683.396,00	0,00	45.683.396,00	45.683.396,00	/
24	Pengadaan dan pemasangan rambu lalu lintas Ruas Jalan Sambas - Sejangkung	38	unit	2.076.518,00	0,00	78.907.684,00	0,00	78.907.684,00	78.907.684,00	/
25	Pengadaan dan pemasangan rambu lalu lintas Ruas Jalan Jagur - Penakalan	4	unit	2.076.518,00	0,00	8.306.072,00	0,00	8.306.072,00	8.306.072,00	/
26	Pengadaan dan pemasangan rambu lalu lintas Ruas Jalan Sebangang - Senujuh	42	unit	2.076.518,00	0,00	87.213.756,00	0,00	87.213.756,00	87.213.756,00	/
27	Pengadaan dan pemasangan rambu lalu lintas Ruas Jalan Jl. Pendidikan Sambas	4	unit	2.076.518,00	0,00	8.306.072,00	0,00	8.306.072,00	8.306.072,00	/
28	Pengadaan dan pemasangan rambu lalu lintas Ruas Jalan Jl. Panji Anom Sambas	4	unit	2.076.518,00	0,00	8.306.072,00	0,00	8.306.072,00	8.306.072,00	/
29	Pengadaan dan pemasangan rambu lalu lintas Ruas Jalan Parit Baru - Mekar Sekuntum	4	unit	2.076.518,00	0,00	8.306.072,00	0,00	8.306.072,00	8.306.072,00	/
30	Pengadaan dan pemasangan rambu lalu lintas Ruas Jalan Jl. ST. Tsafiudin Sambas	12	unit	2.076.518,00	0,00	24.918.216,00	0,00	24.918.216,00	24.918.216,00	/
31	Pengadaan dan pemasangan rambu lalu lintas Ruas Jalan Jl. Gusti Hamzah Sambas	4	unit	2.076.518,00	0,00	8.306.072,00	0,00	8.306.072,00	8.306.072,00	/

PROGRAM KEGIATAN		INDIKATOR KINERJA DAN KELOMPOK SASARAN KEGIATAN			PAGU INDIKATIF TAHUN 2020				PRAKIRAAN MAJU	LOKASI	
					DAU	DAK	PAD	JUMLAH			
	32	Pengadaan dan pemasangan rambu lalu lintas Ruas Jalan Jl. TVRI Sambas	4	unit	2.076.518,00	0,00	8.306.072,00	0,00	8.306.072,00	8.306.072,00	/
	33	Pengadaan dan pemasangan rambu lalu lintas Ruas Jalan Jl. Kompi Keramat Sambas	4	unit	2.076.518,00	0,00	8.306.072,00	0,00	8.306.072,00	8.306.072,00	/
	34	Pengadaan dan pemasangan rambu lalu lintas Ruas Jalan Jl. Sukaramai Sambas	4	unit	2.076.518,00	0,00	8.306.072,00	0,00	8.306.072,00	8.306.072,00	/
2.09.20901.19.02	Pengadaan Marka Jalan		Indikator : Panjang Ruas Jalan yang dapat dipasang Marka Jalan Sasaran : Jalan Kabupaten			0,00	1.389.400.650,00	0,00	1.389.400.650,00	1.389.400.650,00	
						Target : 4950.6 M					
	01	Pengadaan dan pemasangan marka jalan Ruas Jalan Sei. Daun - Semelagi Besar	1218,9	meter	260.700,00	0,00	317.767.230,00	0,00	317.767.230,00	317.767.230,00	/
	02	Pengadaan dan pemasangan marka jalan Ruas Jalan Semparuk- Bentunai	997,8	meter	260.700,00	0,00	260.126.460,00	0,00	260.126.460,00	260.126.460,00	/
	03	Pengadaan dan pemasangan marka jalan Ruas Jalan Sui. Kelambu - Sepingga	1345,2	meter	260.700,00	0,00	350.693.640,00	0,00	350.693.640,00	350.693.640,00	/
	04	Pengadaan dan pemasangan marka jalan Ruas Jalan Makrampai - Sejiram	378,9	meter	260.700,00	0,00	98.779.230,00	0,00	98.779.230,00	98.779.230,00	/
	05	Pengadaan dan pemasangan marka jalan Ruas Jalan Sempalai - Seberkat	258,9	meter	260.700,00	0,00	67.495.230,00	0,00	67.495.230,00	67.495.230,00	/
	06	Pengadaan dan pemasangan marka jalan Ruas Jalan Tebas - Dermaga	378,9	meter	260.700,00	0,00	98.779.230,00	0,00	98.779.230,00	98.779.230,00	/
	07	Pengadaan dan pemasangan marka jalan Ruas Jalan Dermaga - Tekarang	750,9	meter	260.700,00	0,00	195.759.630,00	0,00	195.759.630,00	195.759.630,00	/
2.09.20901.19.03	Pengadaan Marka Jalan (Paket II)		Indikator : Panjang Ruas Jalan yang dapat dipasang Marka Jalan Sasaran : Jalan Kabupaten			0,00	2.018.537.532,00	0,00	2.018.537.532,00	2.018.537.532,00	
						Target : 7742.76					
	01	Pengadaan dan pemasangan marka jalan Ruas Jalan Sekura - Rambayan	2077,8	meter	260.700,00	0,00	541.682.460,00	0,00	541.682.460,00	541.682.460,00	/
	02	Pengadaan dan pemasangan marka jalan Ruas Jalan Rambayan - Nyiur Melambai	2013,3	meter	260.700,00	0,00	524.867.310,00	0,00	524.867.310,00	524.867.310,00	/
	03	Pengadaan dan pemasangan marka jalan Ruas Jalan Sekura - Simpang Empat	2335,2	meter	260.700,00	0,00	608.786.640,00	0,00	608.786.640,00	608.786.640,00	/
	04	Pengadaan dan pemasangan marka jalan Ruas Jalan Parit Baru - Mekar Sekuntum	446,31	meter	260.700,00	0,00	116.353.017,00	0,00	116.353.017,00	116.353.017,00	/
	05	Pengadaan dan pemasangan marka jalan Ruas Jl. Pangsuma Pemangkat	374,7	meter	260.700,00	0,00	97.684.290,00	0,00	97.684.290,00	97.684.290,00	/
	06	Pengadaan dan pemasangan marka jalan Ruas Jl. Sejahtera Pemangkat	285,15	meter	260.700,00	0,00	74.338.605,00	0,00	74.338.605,00	74.338.605,00	/
	07	Pengadaan dan pemasangan marka jalan Ruas Jalan Ahmad Marzuki Sambas	210,3	meter	260.700,00	0,00	54.825.210,00	0,00	54.825.210,00	54.825.210,00	/
2.09.20901.19.04	Pengadaan alat keselamatan jalan		Indikator : Jumlah pengadaan Alat Keselamatan Jalan Sasaran : Masyarakat Pengguna Jalan			265.000.000,00	0,00	0,00	265.000.000,00	265.000.000,00	
						Target : 1 Tahun					
	01	Pengadaan Alat Peraga Keselamatan Jalan	1	Paket	25.000.000,00	25.000.000,00	0,00	0,00	25.000.000,00	25.000.000,00	/

PROGRAM KEGIATAN					INDIKATOR KINERJA DAN KELOMPOK SASARAN KEGIATAN		PAGU INDIKATIF TAHUN 2020				PRAKIRAAN MAJU	LOKASI
							DAU	DAK	PAD	JUMLAH		
	02	Pengadaan Rambu (alat keselamatan lalu lintas)	1	Paket	50.000.000,00	50.000.000,00	0,00	0,00	50.000.000,00	50.000.000,00	/	
	03	Pengadaan Portal	1	Paket	100.000.000,00	100.000.000,00	0,00	0,00	100.000.000,00	100.000.000,00	/	
	04	Pengadaan Alat-alat Bengkel	1	Paket	40.000.000,00	40.000.000,00	0,00	0,00	40.000.000,00	40.000.000,00	/	
	05	Pengadaan Kelengkapan atribut petugas lapangan	1	Paket	50.000.000,00	50.000.000,00	0,00	0,00	50.000.000,00	50.000.000,00	/	
2.09.20901.19.05	Pangadaan alat penguji kendaraan bermotor		Indikator : Jumlah alat pengujian Kendaraan bermotor			0,00	3.519.000.000,00	0,00	3.519.000.000,00	3.519.000.000,00		
			Sasaran : Kendaraan Bermotor layak Uji			Target : 8 unit						
	01	Pengadaan Alat Uji Emisi Gas Buang Bensin	1	unit	193.000.000,00	0,00	193.000.000,00	0,00	193.000.000,00	193.000.000,00	/	
	02	Pengadaan Alat Uji Kebisingan Suara Klakson	1	unit	21.000.000,00	0,00	21.000.000,00	0,00	21.000.000,00	21.000.000,00	/	
	03	Pengadaan Alat Uji Rem KZD 10 Ton	1	unit	1.420.000.000,00	0,00	1.420.000.000,00	0,00	1.420.000.000,00	1.420.000.000,00	/	
	04	Pengadaan Alat Uji Lampu KSB 600M	1	unit	200.000.000,00	0,00	200.000.000,00	0,00	200.000.000,00	200.000.000,00	/	
	05	Pengadaan Alat Uji Kincup Roda Depan (Alat Uji Kemudi Joint Play Detector KJX 18)	1	unit	525.000.000,00	0,00	525.000.000,00	0,00	525.000.000,00	525.000.000,00	/	
	06	Pengadaan Alat Uji Kecepatan Speedometer KCS 10 ton	1	unit	580.000.000,00	0,00	580.000.000,00	0,00	580.000.000,00	580.000.000,00	/	
	07	Pengadan Alat Ukur Berat - Timbangan KLZ 10 Ton	1	unit	530.000.000,00	0,00	530.000.000,00	0,00	530.000.000,00	530.000.000,00	/	
	08	Pengadaan Alat Ukur Ketebalan Kaca Film	1	unit	50.000.000,00	0,00	50.000.000,00	0,00	50.000.000,00	50.000.000,00	/	
2.09.20901.19.08	Perluasan dan Penertiban Penerangan Jalan Umum		Indikator : Jumlah Penerangan Jalan Umum yang terpasang di Kabupaten Sambas			0,00	1.086.060.000,00	0,00	1.086.060.000,00	1.086.060.000,00		
			Sasaran : Masyarakat Pengguna Jalan			Target : 225 (tiang dan titik)						
	01	Pengadaan dan pemasangan alat penerangan jalan umum ruas jalan Sei. Daun - Semelagi Besar	19	tiang	9.820.000,00	0,00	186.580.000,00	0,00	186.580.000,00	186.580.000,00	/	
	02	Pengadaan dan pemasangan alat penerangan jalan umum ruas jalan Sui. Kelambu - Sepinggan	20	tiang	9.820.000,00	0,00	196.400.000,00	0,00	196.400.000,00	196.400.000,00	/	
	03	Pengadaan dan pemasangan alat penerangan jalan umum ruas jalan Tebas - Sei. Kelambu	51	titik	3.780.000,00	0,00	192.780.000,00	0,00	192.780.000,00	192.780.000,00	/	
	04	Pengadaan dan pemasangan alat penerangan jalan umum ruas jalan Makrampai - Sejiram	25	titik	3.780.000,00	0,00	94.500.000,00	0,00	94.500.000,00	94.500.000,00	/	
	05	Pengadaan dan pemasangan alat penerangan jalan umum ruas jalan Sempalai - Seberkat	70	titik	3.780.000,00	0,00	264.600.000,00	0,00	264.600.000,00	264.600.000,00	/	
	06	Pengadaan dan pemasangan alat penerangan jalan umum ruas jalan Dermaga - Tekarang	40	titik	3.780.000,00	0,00	151.200.000,00	0,00	151.200.000,00	151.200.000,00	/	
2.09.20901.19.09	Pemeliharaan Penerangan Jalan Umum		Indikator : Jumlah Pemeliharaan penerangan jalan umum selama 1 tahun			300.000.000,00	0,00	0,00	300.000.000,00	300.000.000,00		
			Sasaran : Penerangan Jalan Umum di Kabupaten Sambas			Target : 3 Kecamatan (Sambas, Sajad, Sebawi)						
	01	Pemeliharaan Penerangan Jalan Umum Kecamatan Sambas	1	Tahun	100.000.000,00	100.000.000,00	0,00	0,00	100.000.000,00	100.000.000,00	/	
	02	Pemeliharaan Penerangan Jalan Umum Kecamatan Sajad	1	Tahun	100.000.000,00	100.000.000,00	0,00	0,00	100.000.000,00	100.000.000,00	/	
	03	Pemeliharaan Penerangan Jalan Umum Kecamatan Sebawi	1	Paket	100.000.000,00	100.000.000,00	0,00	0,00	100.000.000,00	100.000.000,00	/	

PROGRAM KEGIATAN		INDIKATOR KINERJA DAN KELOMPOK SASARAN KEGIATAN				PAGU INDIKATIF TAHUN 2020				PRAKIRAAN MAJU	LOKASI	
						DAU	DAK	PAD	JUMLAH			
2.09.20901.19.10	Pengadaan CCTV Lalu Lintas	Indikator : Jumlah pengadaan CCTV Lalu Lintas Sasaran : Masyarakat Pengguna Jalan				20.000.000,00	0,00	0,00	20.000.000,00	20.000.000,00		
		Target : 1 Paket										
	01 Pengadaan CCTV Lalu Lintas	1	Paket	20.000.000,00		20.000.000,00	0,00	0,00	20.000.000,00	20.000.000,00	/	
2.09.20901.19.11	Perluasan dan penertiban penerangan jalan umum (Wilayah I)	Indikator : Jumlah Penerangan Jalan Umum yang terpasang di Kabupaten Sambas Sasaran : Masyarakat Pengguna Jalan				0,00	2.366.550.000,00	0,00	2.366.550.000,00	2.366.550.000,00		
		Target : 540 (titik dan tiang)										
	01 Pengadaan dan pemasangan alat penerangan jalan umum ruas jalan Sui. Batang - Pinang Merah	150	titik	3.780.000,00		0,00	567.000.000,00	0,00	567.000.000,00	567.000.000,00	/	
	02 Pengadaan dan pemasangan alat penerangan jalan umum ruas jalan Dungun Laut - Semperiuk B	18	tiang	9.985.000,00		0,00	179.730.000,00	0,00	179.730.000,00	179.730.000,00	/	
	03 Pengadaan dan pemasangan alat penerangan jalan umum ruas jalan Segarau Parit - Dungun laut	100	unit	3.985.000,00		0,00	398.500.000,00	0,00	398.500.000,00	398.500.000,00	/	
	04 Pengadaan dan pemasangan alat penerangan jalan umum ruas jalan Sentebang - Rambayan	102	titik	3.985.000,00		0,00	406.470.000,00	0,00	406.470.000,00	406.470.000,00	/	
	05 Pengadaan dan pemasangan alat penerangan jalan umum ruas jalan Rambayan - Nyiur Melambai	50	titik	3.985.000,00		0,00	199.250.000,00	0,00	199.250.000,00	199.250.000,00	/	
	06 Pengadaan dan pemasangan alat penerangan jalan umum ruas jalan Simpang Empat - Tanah Hitam	120	titik	5.130.000,00		0,00	615.600.000,00	0,00	615.600.000,00	615.600.000,00	/	
2.09.20901.19.12	Perluasan dan penertiban penerangan jalan umum (Wilayah II)	Indikator : Jumlah Penerangan Jalan Umum yang terpasang di Kabupaten Sambas Sasaran : Masyarakat Pengguna Jalan				0,00	1.695.020.000,00	0,00	1.695.020.000,00	1.695.020.000,00		
		Target : 201 (titik dan tiang)										
	01 Pengadaan dan pemasangan alat penerangan jalan umum ruas jalan Pinang Merah - Simpang Empat	60	tiang	10.130.000,00		0,00	607.800.000,00	0,00	607.800.000,00	607.800.000,00	/	
	02 Pengadaan dan pemasangan alat penerangan jalan umum ruas jalan Matang Danau - Mulia	40	tiang	10.130.000,00		0,00	405.200.000,00	0,00	405.200.000,00	405.200.000,00	/	
	03 Pengadaan dan pemasangan alat penerangan jalan umum ruas jalan Parit Baru - Mekar Sekuntum	30	tiang	10.130.000,00		0,00	303.900.000,00	0,00	303.900.000,00	303.900.000,00	/	
	04 Pengadaan dan pemasangan alat penerangan jalan umum ruas jalan Sambas - Sejangkung	52	titik	3.720.000,00		0,00	193.440.000,00	0,00	193.440.000,00	193.440.000,00	/	
	05 Pengadaan dan pemasangan alat penerangan jalan umum ruas jalan Sebambang - Senujuh	19	tiang	9.720.000,00		0,00	184.680.000,00	0,00	184.680.000,00	184.680.000,00	/	
2.09.20901.19.13	Perluasan dan penertiban penerangan jalan umum (Wilayah III)	Indikator : Jumlah Penerangan Jalan Umum yang terpasang di Kabupaten Sambas Sasaran : Masyarakat Pengguna Jalan				890.000.000,00	0,00	0,00	890.000.000,00	890.000.000,00		
		Target : 12 paket										
0016.211	01 Pengadaan dan pemasangan alat penerangan jalan umum Desa Perapakan	1	Paket	40.000.000,00		40.000.000,00	0,00	0,00	40.000.000,00	40.000.000,00	PERAPAKAN	/ PEMANGKAT
0073.204	02 Pengadaan dan pemasangan alat penerangan jalan umum Desa Tanjung Bugis	1	Paket	40.000.000,00		40.000.000,00	0,00	0,00	40.000.000,00	40.000.000,00	TANJUNG BUGIS	/ SAMBAS
0169.214	03 Pengadaan dan pemasangan alat penerangan jalan umum Desa Arung Medang	1	Paket	50.000.000,00		50.000.000,00	0,00	0,00	50.000.000,00	50.000.000,00	ARUNG MEDANG	/ TANGARAN

PROGRAM KEGIATAN			INDIKATOR KINERJA DAN KELOMPOK SASARAN KEGIATAN				PAGU INDIKATIF TAHUN 2020				PRAKIRAAN MAJU	LOKASI
							DAU	DAK	PAD	JUMLAH		
0131.115	04	Pengadaan dan pemasangan alat penerangan jalan umum Dusun Tamang Desa Berlimang	1	Paket	60.000.000,00	60.000.000,00	0,00	0,00	60.000.000,00	60.000.000,00	BERLIMANG	/ TELUK KERAMA
	05	Pengadaan Penerangan Jalan Umum Desa Tambatan Kec. Teluk Keramat	1	Paket	100.000.000,00	100.000.000,00	0,00	0,00	100.000.000,00	100.000.000,00	TAMBATAN	/ TELUK KERAMA
	06	Pengadaan dan pemasangan alat penerangan jalan umum Jalan Raya Galing, Kec. Galing	1	Paket	100.000.000,00	100.000.000,00	0,00	0,00	100.000.000,00	100.000.000,00		/
	07	Pengadaan Penerangan Jalan Umum Desa Sepadu, Kec. Teluk keramat	1	Paket	100.000.000,00	100.000.000,00	0,00	0,00	100.000.000,00	100.000.000,00	SEPADU	/ TELUK KERAMA
	08	Pengadaan Penerangan Jalan Umum Desa Kartiasa 21 Titik Dusun Bindang dan Dusun Sekuyang	1	Paket	100.000.000,00	100.000.000,00	0,00	0,00	100.000.000,00	100.000.000,00	KARTIASA	/ SAMBAS
	09	Pengadaan Penerangan Jalan Umum Desa Lorong, Kec. Sambas	1	Paket	100.000.000,00	100.000.000,00	0,00	0,00	100.000.000,00	100.000.000,00	LORONG	/ SAMBAS
	10	Pengadaan Penerangan Jalan Umum Desa Kubangga Kec. Teluk keramat	1	Paket	100.000.000,00	100.000.000,00	0,00	0,00	100.000.000,00	100.000.000,00	KUBANGGA	/ TELUK KERAMA
	11	Pengadaan Penerangan Jalan Umum Dusun Matang Tangkit Desa Sarang Burung Kolam Jawai	1	Paket	50.000.000,00	50.000.000,00	0,00	0,00	50.000.000,00	50.000.000,00	SARANG BURUNG KOLAM	/ JAWAI
	12	Pengadaan Penerangan Jalan Umum Jalan Anugrah dan Jalan Asri Lonam, Pemangkat	1	Paket	50.000.000,00	50.000.000,00	0,00	0,00	50.000.000,00	50.000.000,00	HARAPAN	/ PEMANGKAT
2.09.20901.19.14	Pemeliharaan penerangan jalan umum (Wilayah I)		Indikator : Terpeliharanya Penerangan Jalan Umum di Kabupaten Sambas			300.000.000,00	0,00	0,00	300.000.000,00	300.000.000,00		
			Sasaran : Penerangan Jalan Umum di Kabupaten Sambas			Target : 2 Kecamatan (Sejangkung dan Subah)						
	01	Pemeliharaan penerangan jalan umum (Wilayah I)	1	Paket	300.000.000,00	300.000.000,00	0,00	0,00	300.000.000,00	300.000.000,00	/	
2.09.20901.19.15	Pemeliharaan penerangan jalan umum (Wilayah II)		Indikator : Jumlah Pemeliharaan penerangan jalan umum selama 1 tahun			300.000.000,00	0,00	0,00	300.000.000,00	300.000.000,00		
			Sasaran : Penerangan Jalan Umum di Kabupaten Sambas			Target : 2 Kecamatan (Jawai, Jawai Selatan)						
	01	Pemeliharaan penerangan jalan umum (Wilayah II)	1	Paket	300.000.000,00	300.000.000,00	0,00	0,00	300.000.000,00	300.000.000,00	/	
2.09.20901.19.16	Pemeliharaan penerangan jalan umum (Wilayah III)		Indikator : Jumlah Pemeliharaan penerangan jalan umum selama 1 tahun			300.000.000,00	0,00	0,00	300.000.000,00	300.000.000,00		
			Sasaran : Penerangan Jalan Umum di Kabupaten Sambas			Target : 2 Kecamatan (Semparuk, Tebas)						
	01	Pemeliharaan penerangan jalan umum (Wilayah III)	1	Paket	300.000.000,00	300.000.000,00	0,00	0,00	300.000.000,00	300.000.000,00	/	
2.09.20901.19.17	Pemeliharaan penerangan jalan umum (Wilayah IV)		Indikator : Jumlah Pemeliharaan penerangan jalan umum selama 1 tahun			300.000.000,00	0,00	0,00	300.000.000,00	300.000.000,00		
			Sasaran : Penerangan Jalan Umum di Kabupaten Sambas			Target : 3 Kecamatan (Salatiga, Selakau, Selakau Timur)						
	01	Pemeliharaan penerangan jalan umum (Wilayah IV)	1	Paket	300.000.000,00	300.000.000,00	0,00	0,00	300.000.000,00	300.000.000,00	/	
2.09.20901.19.18	Pemeliharaan penerangan jalan umum (Wilayah V)		Indikator : Jumlah Pemeliharaan penerangan jalan umum selama 1 tahun			150.000.000,00	0,00	0,00	150.000.000,00	150.000.000,00		
			Sasaran : Penerangan Jalan Umum di Kabupaten Sambas			Target : 3 Kecamatan (Tangaran, Teluk Keramat, Galing)						
	01	Pemeliharaan penerangan jalan umum (Wilayah V)	1	Paket	150.000.000,00	150.000.000,00	0,00	0,00	150.000.000,00	150.000.000,00	/	

PROGRAM KEGIATAN		INDIKATOR KINERJA DAN KELOMPOK SASARAN KEGIATAN				PAGU INDIKATIF TAHUN 2020				PRAKIRAAN MAJU	LOKASI
						DAU	DAK	PAD	JUMLAH		
2.09.20901.19.19	Pemeliharaan penerangan jalan umum (Wilayah VI)	Indikator : Jumlah Pemeliharaan penerangan jalan umum selama 1 tahun Sasaran : Penerangan Jalan Umum di Kabupaten Sambas				150.000.000,00	0,00	0,00	150.000.000,00	150.000.000,00	
		Target : 4 Kecamatan (Pemangkat, Paloh, Sajingan Besar, Tekarang)									
	01 Pemeliharaan penerangan jalan umum (Wilayah VI)	1	Paket	150.000.000,00		150.000.000,00	0,00	0,00	150.000.000,00	150.000.000,00	/
2.09.20901.19.23	Penambahan Daya dan Pemasangan KWH	Indikator : Jumlah Penambahan Kwh untuk Penerangan Jalan Umum yang terpasang di Kabupaten Sambas Sasaran : Dinas Perhubungan Kab. Sambas				20.000.000,00	0,00	0,00	20.000.000,00	20.000.000,00	
		Target : 1 Tahun									
	01 Penambahan Daya dan Pemasangan KWH	1	Paket	20.000.000,00		20.000.000,00	0,00	0,00	20.000.000,00	20.000.000,00	/
2.09.20901.19.27	Perluasan dan penertiban penerangan jalan umum (Paket IV)	Indikator : Jumlah Penerangan Jalan Umum yang terpasang di Kabupaten Sambas Sasaran : Masyarakat Pengguna Jalan				440.000.000,00	0,00	0,00	440.000.000,00	440.000.000,00	
		Target : 1 Kegiatan									
0155.225	01 Pengadaan dan pemasangan alat penerangan jalan umum Desa Tempapan Kuala	1	Paket	50.000.000,00		50.000.000,00	0,00	0,00	50.000.000,00	50.000.000,00	TEMPAPAN KUALA / GALING
0118.222	02 Pengadaan dan pemasangan alat penerangan jalan umum Dusun Kuala Baru Desa Sarang Burung Kuala	1	Paket	40.000.000,00		40.000.000,00	0,00	0,00	40.000.000,00	40.000.000,00	SARANG BURUNG KUALA / JAWAI
0187.206	03 Pengadaan dan pemasangan alat penerangan jalan umum Desa Kalimantan	1	Paket	30.000.000,00		30.000.000,00	0,00	0,00	30.000.000,00	30.000.000,00	KALIMANTAN / PALOH
0186.203	04 Pengadaan dan pemasangan alat penerangan jalan umum Desa Sungai Bening	1	Paket	35.000.000,00		35.000.000,00	0,00	0,00	35.000.000,00	35.000.000,00	SEI BENING / SAJINGAN BESAR
0078.201	05 Pengadaan dan pemasangan alat penerangan jalan umum Desa Jagur	1	Paket	35.000.000,00		35.000.000,00	0,00	0,00	35.000.000,00	35.000.000,00	JAGUR / SAMBAS
	06 Pengadaan Penerangan Jalan Umum	1	Paket	100.000.000,00		100.000.000,00	0,00	0,00	100.000.000,00	100.000.000,00	/
	07 Pengadaan PJU dan Tiang	1	Paket	150.000.000,00		150.000.000,00	0,00	0,00	150.000.000,00	150.000.000,00	/
2.09.20901.19.28	Perluasan dan penertiban penerangan jalan umum (Paket V)	Indikator : Jumlah Penerangan Jalan Umum yang terpasang di Kabupaten Sambas Sasaran : Masyarakat Pengguna Jalan				1.040.000.000,00	0,00	0,00	1.040.000.000,00	1.040.000.000,00	
		Target : 1 Kegiatan									
0181.205	01 Pengadaan dan pemasangan alat penerangan jalan umum Desa Sulung (lanjutan)	1	Paket	50.000.000,00		50.000.000,00	0,00	0,00	50.000.000,00	50.000.000,00	SULUNG / SEJANGKUNG
0008.204	02 Pengadaan dan pemasangan alat penerangan jalan umum Desa Twi Mentibar	1	Paket	75.000.000,00		75.000.000,00	0,00	0,00	75.000.000,00	75.000.000,00	TWI MENTIBAR / SELAKAU
0035.216	03 Pengadaan dan pemasangan alat penerangan jalan umum Desa Maribas	1	Paket	35.000.000,00		35.000.000,00	0,00	0,00	35.000.000,00	35.000.000,00	MARIBAS / TEBAS
0153.102	04 Pengadaan dan pemasangan alat penerangan jalan umum Desa Sungai Palah	1	Paket	30.000.000,00		30.000.000,00	0,00	0,00	30.000.000,00	30.000.000,00	SUNGAI PALAH / GALING
	05 Pembangunan Jaringan PJU Sport Center Pangsuma Pemangkat	1	Paket	100.000.000,00		100.000.000,00	0,00	0,00	100.000.000,00	100.000.000,00	/
	06 Pengadaan Penerangan Jalan Umum Desa Bukit Mulya	1	Paket	100.000.000,00		100.000.000,00	0,00	0,00	100.000.000,00	100.000.000,00	BUKIT MULYA / SUBAH
	07 Pengadaan Penerangan Jalan Umum Desa Sungai Deden	1	Paket	100.000.000,00		100.000.000,00	0,00	0,00	100.000.000,00	100.000.000,00	SEI DEDEDEN / SUBAH
	08 Pengadaan Penerangan Jalan Umum	1	Paket	100.000.000,00		100.000.000,00	0,00	0,00	100.000.000,00	100.000.000,00	/

PROGRAM KEGIATAN					PAGU INDIKATIF TAHUN 2020				PRAKIRAAN MAJU	LOKASI	
					INDIKATOR KINERJA DAN KELOMPOK SASARAN KEGIATAN	DAU	DAK	PAD	JUMLAH		
	09	Pengadaan Penerangan Jalan Umum Sempalai Sebedang, Sepuk Tanjung, Sebangun, Tempatan	1	Paket	100.000.000,00	100.000.000,00	0,00	0,00	100.000.000,00	100.000.000,00	/
	10	Pengadaan Penerangan Jalan Umum Desa Lorong	1	Paket	100.000.000,00	100.000.000,00	0,00	0,00	100.000.000,00	100.000.000,00	LORONG / SAMBAS
	11	Pengadaan Penerangan Lampu Jalan Dusun Rindang, RT 05 RW 03 Desa Serindang	1	Paket	100.000.000,00	100.000.000,00	0,00	0,00	100.000.000,00	100.000.000,00	SERINDANG / TEBAS
	12	Pengadaan Lampu penerangan pemukiman rumah warga	2	Paket	75.000.000,00	150.000.000,00	0,00	0,00	150.000.000,00	150.000.000,00	/
2.09.20901.19.29	Perluasan dan penertiban penerangan jalan umum (Paket VI)		Indikator : Jumlah Penerangan Jalan Umum yang terpasang di Kabupaten Sambas			1.165.000.000,00	0,00	0,00	1.165.000.000,00	1.165.000.000,00	
			Sasaran : Masyarakat Pengguna Jalan			Target : 1 Kegiatan					
0019.223	01	Pengadaan dan pemasangan alat penerangan jalan umum TK. Pembina Dusun Turi Desa Penjajap	1	Paket	30.000.000,00	30.000.000,00	0,00	0,00	30.000.000,00	30.000.000,00	PENJAJAP / PEMANGKAT
0170.210	02	Pengadaan dan pemasangan alat penerangan jalan umum Dusun Sidodi Desa Sepantai	1	Paket	30.000.000,00	30.000.000,00	0,00	0,00	30.000.000,00	30.000.000,00	SEPANTAI / SEJANGKUNG
0099.210	03	Pengadaan dan pemasangan alat penerangan jalan umum Desa Tempatan	1	Paket	35.000.000,00	35.000.000,00	0,00	0,00	35.000.000,00	35.000.000,00	TEMPATAN / SEBAWI
0004.205	04	Pengadaan dan pemasangan alat penerangan jalan umum Desa Pangkalan Bemban	1	Paket	30.000.000,00	30.000.000,00	0,00	0,00	30.000.000,00	30.000.000,00	PANGKALAN BEMBAN / SELAKAU
0007.206	05	Pengadaan dan pemasangan alat penerangan jalan umum Desa Parit Baru	1	Paket	35.000.000,00	35.000.000,00	0,00	0,00	35.000.000,00	35.000.000,00	PARIT BARU-SELAKAU / SELAKAU
0036.205	06	Pengadaan dan pemasangan alat penerangan jalan umum Desa Batu Mak Jaga	1	Paket	30.000.000,00	30.000.000,00	0,00	0,00	30.000.000,00	30.000.000,00	BATU MAKJAGE / TEBAS
	07	Pengadaan Penerangan Jalan Umum Desa Kalimantan	1	Paket	100.000.000,00	100.000.000,00	0,00	0,00	100.000.000,00	100.000.000,00	KALIMANTAN / PALOH
	08	Pengadaan Penerangan Jalan Umum Jl. Parit Pasit, Desa Parit Baru	1	Paket	100.000.000,00	100.000.000,00	0,00	0,00	100.000.000,00	100.000.000,00	PARIT BARU / SALATIGA
	09	Pengadaan Lampu Jalan Dusun Parit Kongsu Desa Teluk Pandan	1	Paket	125.000.000,00	125.000.000,00	0,00	0,00	125.000.000,00	125.000.000,00	TELUK PANDAN / GALING
	10	Pengadaan Lampu Jalan Dusun silik Desa Trigadu	1	Paket	125.000.000,00	125.000.000,00	0,00	0,00	125.000.000,00	125.000.000,00	TRI GADUH / GALING
	11	Pengadaan Lampu Jalan Dusun Putat Timur Desa Sungai Palah	1	Paket	125.000.000,00	125.000.000,00	0,00	0,00	125.000.000,00	125.000.000,00	SUNGAI PALAH / GALING
	12	Pengadaan Penerangan Jalan Umum Gg. Asri 1 Desa Lonam Pemangkat	1	Paket	100.000.000,00	100.000.000,00	0,00	0,00	100.000.000,00	100.000.000,00	LONAM / PEMANGKAT
	13	Pengadaan Penerangan Jalan Umum Tugu Fasisme Tanjung Batu Pemangkat	1	Paket	100.000.000,00	100.000.000,00	0,00	0,00	100.000.000,00	100.000.000,00	PEMANGKAT KOTA / PEMANGKAT
	14	Pengadaan Penerangan Jalan Umum Jalan Terigas Ujung	1	Paket	100.000.000,00	100.000.000,00	0,00	0,00	100.000.000,00	100.000.000,00	/
	15	Pengadaan Penerangan Jalan Umum Desa Sebatuan	1	Paket	100.000.000,00	100.000.000,00	0,00	0,00	100.000.000,00	100.000.000,00	SEBATUAN / PEMANGKAT
2.09.20901.19.30	Pengadaan Lampu Hias Jalan		Indikator : Jumlah lampu hias jalan yang terpasang di Kabupaten Sambas			50.000.000,00	0,00	0,00	50.000.000,00	50.000.000,00	
			Sasaran : Dinas Perhubungan Kabupaten Sambas			Target : 1 lokasi					
	01	Pengadaan Lampu Hias Jalan	1	Paket	50.000.000,00	50.000.000,00	0,00	0,00	50.000.000,00	50.000.000,00	/

PROGRAM KEGIATAN		INDIKATOR KINERJA DAN KELOMPOK SASARAN KEGIATAN			PAGU INDIKATIF TAHUN 2020				PRAKIRAAN MAJU	LOKASI
					DAU	DAK	PAD	JUMLAH		
2.09.20901.19.31	Pangadaan Alat Pemberi Isyarat Lalu Lintas (APILL)	<i>Indikator : Jumlah Warning Light yang terpasang</i> <i>Sasaran : Masyarakat Pengguna Jalan</i> <i>Target : 1 unit</i>			50.000.000,00	0,00	0,00	50.000.000,00	50.000.000,00	
01	01. Pangadaan Alat Pemberi Isyarat Lalu Lintas (APILL)	1	Paket	50.000.000,00	50.000.000,00	0,00	0,00	50.000.000,00	50.000.000,00	/
2.09.20901.19.32	Belanja Rekening Listrik Penerangan Jalan Umum	<i>Indikator : Terpenuhiya Pembayaran Rekening Listrik Penerangan Jalan Umum selama 1 tahun</i> <i>Sasaran : Dinas Perhubungan Kab. Sambas</i> <i>Target : 1 Tahun</i>			5.200.000.000,00	0,00	0,00	5.200.000.000,00	5.200.000.000,00	
01	Belanja Rekening Listrik Penerangan Jalan Umum	1	Tahun	5.200.000.000,00	5.200.000.000,00	0,00	0,00	5.200.000.000,00	5.200.000.000,00	/

PROGRAM KEGIATAN	INDIKATOR KINERJA DAN KELOMPOK SASARAN KEGIATAN				PAGU INDIKATIF TAHUN 2020				PRAKIRAAN MAJU	LOKASI
					DAU	DAK	PAD	JUMLAH		
21001	DINAS KOMUNIKASI DAN INFORMATIKA				3.041.907.700,00	0,00	0,00	3.041.907.700,00	3.041.907.700,00	
2.10	KOMUNIKASI DAN INFORMATIKA				2.806.907.700,00	0,00	0,00	2.806.907.700,00	2.806.907.700,00	
2.10.21001.01	PROGRAM PELAYANAN ADMINISTRASI PERKANTORAN				856.907.700,00	0,00	0,00	856.907.700,00	856.907.700,00	
2.10.21001.01.01	Penyediaan jasa surat menyurat	Indikator : Jumlah penyediaan materai dan cek selama satu tahun Sasaran : Dinas Komunikasi dan Informatika Kab. Sambas			2.300.000,00	0,00	0,00	2.300.000,00	2.300.000,00	
		Target : 325 materai dan 6 buah cek								
	01 Materai 6000	275	Lembar	6.000,00	1.650.000,00	0,00	0,00	1.650.000,00	1.650.000,00	/
	02 Materai 3000	50	Lembar	3.000,00	150.000,00	0,00	0,00	150.000,00	150.000,00	/
	03 Cek Giro	1	Ls	500.000,00	500.000,00	0,00	0,00	500.000,00	500.000,00	/
2.10.21001.01.02	Penyediaan jasa komunikasi, sumber daya air dan listrik	Indikator : Jumlah penyediaan jasa sumber daya air, listrik dan internet kantor Sasaran : Dinas Komunikasi dan Informatika Kab. Sambas			85.191.060,00	0,00	0,00	85.191.060,00	85.191.060,00	
		Target : 12 Bulan								
	01 Belanja Air	1	Ls	6.000.000,00	6.000.000,00	0,00	0,00	6.000.000,00	6.000.000,00	/
	02 Belanja Internet	1	Ls	30.000.000,00	30.000.000,00	0,00	0,00	30.000.000,00	30.000.000,00	/
	03 Belanja Listrik	1	Ls	49.191.060,00	49.191.060,00	0,00	0,00	49.191.060,00	49.191.060,00	/
2.10.21001.01.06	Penyediaan jasa pemeliharaan dan perizinan kendaraan dinas/operasional	Indikator : Jumlah kendaraan dinas yang diselesaikan perijinannya Sasaran : Dinas Komunikasi dan Informatika Kab. Sambas			1.500.000,00	0,00	0,00	1.500.000,00	1.500.000,00	
		Target : 1 Mobil Dinas								
	01 Pajak Kendaraan Dinas	1	Ls	1.500.000,00	1.500.000,00	0,00	0,00	1.500.000,00	1.500.000,00	/
2.10.21001.01.07	Penyediaan jasa administrasi keuangan	Indikator : Jumlah pengelola keuangan yang mendapat honorarium selama satu tahun Sasaran : Dinas Komunikasi dan Informatika Kab. Sambas			83.700.000,00	0,00	0,00	83.700.000,00	83.700.000,00	
		Target : 16 Orang								
	01 Honorarium Pengelola Keuangan	1	Ls	83.700.000,00	83.700.000,00	0,00	0,00	83.700.000,00	83.700.000,00	/
2.10.21001.01.08	Penyediaan jasa kebersihan kantor	Indikator : Jumlah kebutuhan barang kebersihan kantor yang tersedia selama satu tahun Sasaran : Dinas Komunikasi dan Informatika Kab. Sambas			3.000.000,00	0,00	0,00	3.000.000,00	3.000.000,00	
		Target : 12 Bulan								
	01 Belanja peralatan kebersihan dan bahan pembersih	1	Ls	3.000.000,00	3.000.000,00	0,00	0,00	3.000.000,00	3.000.000,00	/
2.10.21001.01.10	Penyediaan Alat Tulis Kantor	Indikator : Jumlah penggunaan ATK Sasaran : Dinas Komunikasi dan Informatika Kab. Sambas			20.000.000,00	0,00	0,00	20.000.000,00	20.000.000,00	
		Target : 12 Bulan								
	01 Alat Tulis Kantor	1	Ls	20.000.000,00	20.000.000,00	0,00	0,00	20.000.000,00	20.000.000,00	/
2.10.21001.01.11	Penyediaan barang cetakan dan penggandaan	Indikator : Jumlah penggunaan barang cetakan dan penggandaan Sasaran : Dinas Komunikasi dan Informatika Kab. Sambas			10.000.000,00	0,00	0,00	10.000.000,00	10.000.000,00	
		Target : 12 Bulan								

PROGRAM KEGIATAN				INDIKATOR KINERJA DAN KELOMPOK SASARAN KEGIATAN				PAGU INDIKATIF TAHUN 2020				PRAKIRAAN MAJU	LOKASI
								DAU	DAK	PAD	JUMLAH		
	01	Cetak dan Penggandaan		1	Ls	10.000.000,00		10.000.000,00	0,00	0,00	10.000.000,00	10.000.000,00	/
2.10.21001.01.12	Penyediaan komponen instalasi listrik/penerangan bangunan kantor		Indikator : Jumlah penggunaan komponen listrik Sasaran : Dinas Komunikasi dan Informatika Kab. Sambas Target : 12 Bulan					3.000.000,00	0,00	0,00	3.000.000,00	3.000.000,00	
	01	Belanja alat listrik dan elektronik (lampu pijar, battery kering)		1	Ls	3.000.000,00		3.000.000,00	0,00	0,00	3.000.000,00	3.000.000,00	/
2.10.21001.01.15	Penyediaan bahan bacaan dan peraturan perundang-undangan		Indikator : Jumlah jenis bahan bacaan dan peraturan yang tersedia selama satu tahun Sasaran : Dinas Komunikasi dan Informatika Kab. Sambas Target : 5 Jenis					6.000.000,00	0,00	0,00	6.000.000,00	6.000.000,00	
	01	Belanja langganan surat kabar		1	Ls	6.000.000,00		6.000.000,00	0,00	0,00	6.000.000,00	6.000.000,00	/
2.10.21001.01.17	Penyediaan makanan dan minuman		Indikator : Jumlah makan dan minum rapat dan tamusetiap tahun Sasaran : Dinas Komunikasi dan Informatika Kab. Sambas Target : 10 Kali Rapat					12.000.000,00	0,00	0,00	12.000.000,00	12.000.000,00	
	01	Belanja makanan dan minuman rapat		1	Ls	12.000.000,00		12.000.000,00	0,00	0,00	12.000.000,00	12.000.000,00	/
2.10.21001.01.18	Koordinasi dan Konsultasi ke Luar Daerah		Indikator : Jumlah koordinasi dan konsultasi luar daerah yang terlaksana Sasaran : Dinas Komunikasi dan Informatika Kab. Sambas Target : 30 Kali					190.000.000,00	0,00	0,00	190.000.000,00	190.000.000,00	
	01	Belanja perjalanan dinas luar daerah		1	Ls	190.000.000,00		190.000.000,00	0,00	0,00	190.000.000,00	190.000.000,00	/
2.10.21001.01.19	Koordinasi dan Konsultasi ke Dalam Daerah		Indikator : Jumlah koordinasi dan konsultasi ke dalam daerah yang terlaksana Sasaran : Dinas Komunikasi dan Informatika Kab. Sambas Target : 20 Kali					40.000.000,00	0,00	0,00	40.000.000,00	40.000.000,00	
	01	Belanja perjalanan dinas dalam daerah		1	Ls	40.000.000,00		40.000.000,00	0,00	0,00	40.000.000,00	40.000.000,00	/
2.10.21001.01.21	Penyediaan Jasa Tenaga Teknis Perkantoran		Indikator : Jumlah tenaga teknis perkantoran yang tersedia selama satu tahun Sasaran : Dinas Komunikasi dan Informatika Kab. Sambas Target : 17 Orang					350.216.640,00	0,00	0,00	350.216.640,00	350.216.640,00	
	01	Honorarium Pegawai Honorer/tidak tetap		1	Ls	350.216.640,00		350.216.640,00	0,00	0,00	350.216.640,00	350.216.640,00	/
2.10.21001.01.74	Penyelenggaraan Pameran Pembangunan		Indikator : Jumlah kegiatan pameran pembangunan yang diikuti Sasaran : Dinas Komunikasi dan Informatika Kab. Sambas Target : 1 Kali					40.000.000,00	0,00	0,00	40.000.000,00	40.000.000,00	
	01	Penyelenggaraan Pameran Pembangunan		1	Ls	40.000.000,00		40.000.000,00	0,00	0,00	40.000.000,00	40.000.000,00	/
2.10.21001.01.84	Penyediaan spanduk/baliho		Indikator : Jumlah spanduk / baliho Hari-Hari Besar yang terpasang Sasaran : Dinas Komunikasi dan Informatika Kab. Sambas Target : 30 Buah					10.000.000,00	0,00	0,00	10.000.000,00	10.000.000,00	
	01	Pembuatan Spanduk /Baliho Hari-Hari Besar		1	Ls	10.000.000,00		10.000.000,00	0,00	0,00	10.000.000,00	10.000.000,00	/
2.10.21001.02	Program Peningkatan Sarana dan Prasarana Aparatur							116.000.000,00	0,00	0,00	116.000.000,00	116.000.000,00	

PROGRAM KEGIATAN		INDIKATOR KINERJA DAN KELOMPOK SASARAN KEGIATAN			PAGU INDIKATIF TAHUN 2020				PRAKIRAAN MAJU	LOKASI
					DAU	DAK	PAD	JUMLAH		
2.10.21001.02.22	Pemeliharaan rutin/berkala gedung kantor	Indikator : Jumlah gedung kantor yang dilakukan pemeliharaan selama satu tahun Sasaran : Dinas Komunikasi dan Informatika Kab. Sambas			6.000.000,00	0,00	0,00	6.000.000,00	6.000.000,00	
		Target : 12 Bulan								
01	Belanja Pemeliharaan Gedung dan Bangunan	1	Ls	6.000.000,00	6.000.000,00	0,00	0,00	6.000.000,00	6.000.000,00	/
2.10.21001.02.24	Pemeliharaan rutin/berkala kendaraan dinas/operasional	Indikator : Jumlah kendaraan dinas yang dilakukan perawatan selama satu tahun Sasaran : Dinas Komunikasi dan Informatika Kab. Sambas			100.000.000,00	0,00	0,00	100.000.000,00	100.000.000,00	
		Target : 1 Mobil Dinas								
01	Belanja Perawatan Kendaraan Bermotor	1	Ls	100.000.000,00	100.000.000,00	0,00	0,00	100.000.000,00	100.000.000,00	/
2.10.21001.02.26	Pemeliharaan rutin/berkala perlengkapan gedung kantor	Indikator : Jumlah perlengkapan gedung kantor yang dilakukan pemeliharaan selama satu tahun Sasaran : Dinas Komunikasi dan Informatika Kab. Sambas			5.000.000,00	0,00	0,00	5.000.000,00	5.000.000,00	
		Target : 12 Bulan								
01	Pemeliharaan AC	1	Ls	5.000.000,00	5.000.000,00	0,00	0,00	5.000.000,00	5.000.000,00	/
2.10.21001.02.30	Pemeliharaan Rutin/ Berkala Komputer	Indikator : Jumlah komputer yang dilakukan pemeliharaan selama satu tahun Sasaran : Dinas Komunikasi dan Informatika Kab. Sambas			5.000.000,00	0,00	0,00	5.000.000,00	5.000.000,00	
		Target : 12 Bulan								
01	Pemeliharaan Komputer dan Printer	1	Ls	5.000.000,00	5.000.000,00	0,00	0,00	5.000.000,00	5.000.000,00	/
2.10.21001.05	PROGRAM PENINGKATAN KAPASITAS SUMBER DAYA APARATUR				50.000.000,00	0,00	0,00	50.000.000,00	50.000.000,00	
2.10.21001.05.17	Pendidikan dan Pelatihan Peningkatan Kapasitas Sumber Daya Aparatur	Indikator : Jumlah pegawai yang mengikuti pendidikan dan pelatihan peningkatan kapasitas sumber daya aparatur selama satu tahun Sasaran : Pegawai Dinas Komunikasi dan Informatika Kab. Sambas			50.000.000,00	0,00	0,00	50.000.000,00	50.000.000,00	
		Target : 3 Orang								
01	Belanja Pendidikan dan Pelatihan	1	Ls	50.000.000,00	50.000.000,00	0,00	0,00	50.000.000,00	50.000.000,00	/
2.10.21001.06	PROGRAM PENINGKATAN PENGEMBANGAN SISTEM PELAPORAN CAPAIAN KINERJA DAN KEUANGAN				30.000.000,00	0,00	0,00	30.000.000,00	30.000.000,00	
2.10.21001.06.03	Penyusunan Laporan Keuangan Akhir Tahun SKPD	Indikator : Jumlah Laporan Akhir Tahun yang disusun selama satu tahun Sasaran : Dinas Komunikasi dan Informatika Kab. Sambas			5.000.000,00	0,00	0,00	5.000.000,00	5.000.000,00	
		Target : 1 Dokumen								
01	Laporan Akhir Tahun	1	Ls	5.000.000,00	5.000.000,00	0,00	0,00	5.000.000,00	5.000.000,00	/
2.10.21001.06.07	Penyusunan LAKIP SKPD	Indikator : Jumlah LAKIP SKPD yang tersusun selama satu tahun Sasaran : Dinas Komunikasi dan Informatika Kab. Sambas			5.000.000,00	0,00	0,00	5.000.000,00	5.000.000,00	
		Target : 1 Dokumen								
01	Penyusunan LAKIP OPD	1	Ls	5.000.000,00	5.000.000,00	0,00	0,00	5.000.000,00	5.000.000,00	/

PROGRAM KEGIATAN		INDIKATOR KINERJA DAN KELOMPOK SASARAN KEGIATAN			PAGU INDIKATIF TAHUN 2020				PRAKIRAAN MAJU	LOKASI
					DAU	DAK	PAD	JUMLAH		
2.10.21001.06.22	Penyusunan/ Penyempurnaan Profil SKPD	Indikator : Jumlah Profil Dinas Komunikasi dan Informatika Kab. Sambas yang disusun Sasaran : Dinas Komunikasi dan Informatika Kab. Sambas			10.000.000,00	0,00	0,00	10.000.000,00	10.000.000,00	
		Target : 1 Dokumen								
	01 Pembuatan Profil Dinas Komunikasi dan Informatika Kab. Sambas	1	Ls	10.000.000,00	10.000.000,00	0,00	0,00	10.000.000,00	10.000.000,00	/
2.10.21001.06.51	Pelaksanaan dan Evaluasi Reformasi Birokrasi Perangkat Daerah	Indikator : Jumlah Laporan Reformasi Birokrasi Dinas Kominfo Kab. Sambas yang disusun Sasaran : Dinas Komunikasi dan Informatika Kab. Sambas			10.000.000,00	0,00	0,00	10.000.000,00	10.000.000,00	
		Target : 1 Dokumen								
	01 Penyusunan Laporan Reformasi Birokrasi	1	Ls	10.000.000,00	10.000.000,00	0,00	0,00	10.000.000,00	10.000.000,00	/
2.10.21001.07	Program Penyusunan Rencana Kerja SKPD				60.000.000,00	0,00	0,00	60.000.000,00	60.000.000,00	
2.10.21001.07.01	Penyusunan Rencana Kerja SKPD	Indikator : Jumlah Rencana Kerja Dinas Komunikasi dan Informatika Kab. Sambas yang tersusun selama satu tahun Sasaran : Dinas Komunikasi dan Informatika Kab. Sambas			5.000.000,00	0,00	0,00	5.000.000,00	5.000.000,00	
		Target : 1 Dokumen								
	01 Penyusunan Renja OPD	1	Ls	5.000.000,00	5.000.000,00	0,00	0,00	5.000.000,00	5.000.000,00	/
2.10.21001.07.05	Monitoring, Evaluasi dan Pelaporan	Indikator : Jumlah penyelenggaraan monitoring, evaluasi dan pelaporan kegiatan serta pengelolaan BMD di Dinas Komunikasi dan Informatika Sasaran : Dinas Komunikasi dan Informatika Kab. Sambas			50.000.000,00	0,00	0,00	50.000.000,00	50.000.000,00	
		Target : 12 Kali								
	01 Monitoring, Evaluasi danPelaporan	1	Ls	50.000.000,00	50.000.000,00	0,00	0,00	50.000.000,00	50.000.000,00	/
2.10.21001.07.09	Penyusunan RKA/DPA SKPD	Indikator : Jumlah RKA/DPA Dinas Komunikasi dan Informatika Kab. Sambas yang tersusun selama satu tahun Sasaran : Dinas Komunikasi dan Informatika Kab. Sambas			5.000.000,00	0,00	0,00	5.000.000,00	5.000.000,00	
		Target : 1 Dokumen								
	01 Penyusunan RKA/DPA	1	Ls	5.000.000,00	5.000.000,00	0,00	0,00	5.000.000,00	5.000.000,00	/
2.10.21001.20	Program Pengelolaan Informasi dan Komunikasi Publik				250.000.000,00	0,00	0,00	250.000.000,00	250.000.000,00	
2.10.21001.20.02	Pemantauan Opini dan Aspirasi Publik	Indikator : Jumlah layanan aduan yang dikelola oleh Pemerintah Daerah Kab. Sambas Sasaran : Pemda Kab. Sambas dan Masyarakat Kab. Sambas			25.000.000,00	0,00	0,00	25.000.000,00	25.000.000,00	
		Target : 12 Bulan								
	01 Fasilitasi Aduan Masyarakat	1	Ls	25.000.000,00	25.000.000,00	0,00	0,00	25.000.000,00	25.000.000,00	/
2.10.21001.20.07	Pelayanan Informasi Publik Dalam Rangka Pelaksanaan Keterbukaan Informasi Publik	Indikator : Jumlah permohonan informasi dari masyarakat yang terlayani Sasaran : Pemda Kab. Sambas dan Masyarakat Kab. Sambas			75.000.000,00	0,00	0,00	75.000.000,00	75.000.000,00	
		Target : 10 Buah								
	01 Operasional PPID Kabupaten Sambas	1	Ls	75.000.000,00	75.000.000,00	0,00	0,00	75.000.000,00	75.000.000,00	/

	PROGRAM KEGIATAN	INDIKATOR KINERJA DAN KELOMPOK SASARAN KEGIATAN	PAGU INDIKATIF TAHUN 2020				PRAKIRAAN MAJU	LOKASI
			DAU	DAK	PAD	JUMLAH		
2.10.21001.20.09	Penyebarluasan Informasi Publik Melalui Media	Indikator : Jumlah Tabloid Dimensi yang terbit selama satu tahun Sasaran : Pemerintah Daerah Kabupaten Sambas	150.000.000,00	0,00	0,00	150.000.000,00	150.000.000,00	
	01 Cetak Tabloid Dimensi	1 Ls 150.000.000,00	150.000.000,00	0,00	0,00	150.000.000,00	150.000.000,00	/
2.10.21001.21	Program Pengelolaan Aplikasi Informatika		1.394.000.000,00	0,00	0,00	1.394.000.000,00	1.394.000.000,00	
2.10.21001.21.06	Penyelenggaraan Ekosistem TIK dan Kerjasama Smart City ¹⁾	Indikator : Jumlah regulasi dan kebijakan pengembangan e-Government dan Smart City di Kab. Sambas Sasaran : Pemda dan Dinas Komunikasi dan Informatika Kab. Sambas	350.000.000,00	0,00	0,00	350.000.000,00	350.000.000,00	
	01 Penyusunan Masterplan e-government	1 Ls 350.000.000,00	350.000.000,00	0,00	0,00	350.000.000,00	350.000.000,00	/
2.10.21001.21.08	Penyusunan Kebijakan Dalam Penyelenggaraan Nama Domain dan e-Government (SPBE)	Indikator : Jumlah dokumen hasil monitoring Sistem Pemerintahan Berbasis Elektronik di lingkungan Pemerintah Daerah Kab. Sambas Sasaran : Pemerintah Daerah Kabupaten Sambas	50.000.000,00	0,00	0,00	50.000.000,00	50.000.000,00	
	01 Monitoring Sistem Pemerintahan Berbasis Elektronik di lingkungan Pemerintah Daerah Kab. Sambas	1 Ls 50.000.000,00	50.000.000,00	0,00	0,00	50.000.000,00	50.000.000,00	/
2.10.21001.21.09	Layanan Akses Internet, Intranet dan Komunikasi Intra Pemerintah Daerah	Indikator : Jumlah infrastruktur jaringan internet dan intranet baik kabel maupun nirkabel Sasaran : Pemerintah Daerah Kabupaten Sambas	370.000.000,00	0,00	0,00	370.000.000,00	370.000.000,00	
	01 Fasilitasi Layanan OSS	1 Ls 370.000.000,00	370.000.000,00	0,00	0,00	370.000.000,00	370.000.000,00	/
2.10.21001.21.10	Layanan Manajemen Data dan Informasi Elektronik Pemerintah Daerah	Indikator : Jumlah pemeliharaan website resmi Kab. Sambas Sasaran : Pemerintah Daerah Kabupaten Sambas	54.000.000,00	0,00	0,00	54.000.000,00	54.000.000,00	
	01 Pemeliharaan website resmi Kab. Sambas	1 Ls 54.000.000,00	54.000.000,00	0,00	0,00	54.000.000,00	54.000.000,00	/
2.10.21001.21.11	Layanan Infrastruktur Dasar Data Center, Disaster Recovery Center dan TIK	Indikator : Jumlah Perangkat Daerah yang terintegrasi pada database Sasaran : Pemerintah Daerah Kabupaten Sambas	390.000.000,00	0,00	0,00	390.000.000,00	390.000.000,00	
	01 Layanan Data Center Kab. Sambas	1 Ls 390.000.000,00	390.000.000,00	0,00	0,00	390.000.000,00	390.000.000,00	/
2.10.21001.21.15	Koordinasi Pengawasan dan Pengendalian Menara Telekomunikasi di Kab. Sambas	Indikator : Jumlah penerimaan Retribusi Pengendalian Menara Telekomunikasi per tahun Sasaran : Pemerintah Daerah Kabupaten Sambas	180.000.000,00	0,00	0,00	180.000.000,00	180.000.000,00	
	01 Penagihan dan Penyusunan Laporan Retribusi	1 Ls 180.000.000,00	180.000.000,00	0,00	0,00	180.000.000,00	180.000.000,00	/
2.10.21001.22	Program Penyelenggaraan Pengamanan Informasi Pemerintah Daerah		50.000.000,00	0,00	0,00	50.000.000,00	50.000.000,00	

PROGRAM KEGIATAN		INDIKATOR KINERJA DAN KELOMPOK SASARAN KEGIATAN			PAGU INDIKATIF TAHUN 2020				PRAKIRAAN MAJU	LOKASI
					DAU	DAK	PAD	JUMLAH		
2.10.21001.22.02	Penyelenggaraan Jaring Komunikasi Sandi	Indikator : Jumlah informasi Pemerintah Daerah yang terlayani melalui persandian Sasaran : Pemerintah Daerah Kabupaten Sambas			50.000.000,00	0,00	0,00	50.000.000,00	50.000.000,00	
		Target : 24 Buah								
	01 Operasional Persandian	1	Ls	50.000.000,00	50.000.000,00	0,00	0,00	50.000.000,00	50.000.000,00	/
2.14	STATISTIK				235.000.000,00	0,00	0,00	235.000.000,00	235.000.000,00	
2.14.21001.16	Program Penyelenggaraan Statistik Sektoral				235.000.000,00	0,00	0,00	235.000.000,00	235.000.000,00	
2.14.21001.16.01	Pengumpulan, Pengolahan dan Analisis Data Statistik Sektoral	Indikator : Jumlah Buku Data Neraca Wilayah dan Kegiatan Forum Data Sasaran : Dinas Komunikasi dan Informatika Kab. Sambas			235.000.000,00	0,00	0,00	235.000.000,00	235.000.000,00	
		Target : 315 Buku dan 1 Kali								
	01 Cetak Buku Neraca Wilayah	1	Ls	235.000.000,00	235.000.000,00	0,00	0,00	235.000.000,00	235.000.000,00	/

PROGRAM KEGIATAN		INDIKATOR KINERJA DAN KELOMPOK SASARAN KEGIATAN	PAGU INDIKATIF TAHUN 2020				PRAKIRAAN MAJU	LOKASI
			DAU	DAK	PAD	JUMLAH		
21101	DINAS KOPERASI,USAHA KECIL,MENENGAH PERINDUSTRIAN DAN PERDAGANGAN		6.079.126.515,30	15.725.000.000,00	0,00	21.804.126.515,30	21.804.126.515,30	
2.11	KOPERASI,USAHA KECIL DAN MENENGAH		3.808.326.515,30	0,00	0,00	3.808.326.515,30	3.808.326.515,30	
2.11.21101.01	PROGRAM PELAYANAN ADMINISTRASI PERKANTORAN		1.189.326.515,30	0,00	0,00	1.189.326.515,30	1.189.326.515,30	
2.11.21101.01.01	Penyediaan jasa surat menyurat	Indikator : Jumlah Penyediaan Jasa Surat Menyurat Selama Satu Tahun Sasaran : Administrasi Dinas Kumindag	1.998.000,00	0,00	0,00	1.998.000,00	1.998.000,00	
	01 Penyediaan Jasa Surat Menyurat	1 Tahun 1.998.000,00	1.998.000,00	0,00	0,00	1.998.000,00	1.998.000,00	/
2.11.21101.01.02	Penyediaan jasa komunikasi, sumber daya air dan listrik	Indikator : Jumlah Penyediaan Jasa Komunikasi, Sumber Air dan listrik Selama satu Tahun Sasaran : jasa Komunikasi, Sumber daya air dan Listrik Dinas kumindag	105.328.515,30	0,00	0,00	105.328.515,30	105.328.515,30	
	02 Penyediaan Jasa Komunikasi, Sumber Air dan Listrik	1 Tahun 105.328.515,30	105.328.515,30	0,00	0,00	105.328.515,30	105.328.515,30	/
2.11.21101.01.07	Penyediaan jasa administrasi keuangan	Indikator : Jumlah Pengelola Keuangan Yang mendapat Honorarium Sasaran : Pengelola Keuangan Dinas Kumindag	190.000.000,00	0,00	0,00	190.000.000,00	190.000.000,00	
	01 Penyediaan Jasa Administrasi Keuangan	1 Tahun 190.000.000,00	190.000.000,00	0,00	0,00	190.000.000,00	190.000.000,00	/
2.11.21101.01.08	Penyediaan jasa kebersihan kantor	Indikator : Jumlah Bahan Kebersihan Yang Tersedia Selama 1 (satu) Tahun Sasaran : Jasa Kebersihan Kantor Dinas Kumindag	10.000.000,00	0,00	0,00	10.000.000,00	10.000.000,00	
	01 Penyediaan Jasa Kebersihan Kantor	1 Tahun 10.000.000,00	10.000.000,00	0,00	0,00	10.000.000,00	10.000.000,00	/
2.11.21101.01.10	Penyediaan Alat Tulis Kantor	Indikator : Jumlah Jenis Alat Tulis Kantor Yang Tersedia Sasaran : Pelayanan Adminsitrasi Kantor Dinas Kumindag	75.000.000,00	0,00	0,00	75.000.000,00	75.000.000,00	
	01 Penyediaan Alat Tulis Kantor	1 Tahun 75.000.000,00	75.000.000,00	0,00	0,00	75.000.000,00	75.000.000,00	/
2.11.21101.01.11	Penyediaan barang cetakan dan penggandaan	Indikator : Jumlah Barang Cetakan dan Penggandaan Yang Tersedia Selama 1 (satu) Tahun Sasaran : Dinas Kumindag	51.000.000,00	0,00	0,00	51.000.000,00	51.000.000,00	
	01 Penyediaan barang cetakan dan penggandaan	1 Tahun 51.000.000,00	51.000.000,00	0,00	0,00	51.000.000,00	51.000.000,00	/
2.11.21101.01.12	Penyediaan komponen instalasi listrik/penerangan bangunan kantor	Indikator : Jumlah Alat Listrik dan Elektronik Yang Tersedia Sasaran : Penerangan Bangunan Gedung Kantor	30.000.000,00	0,00	0,00	30.000.000,00	30.000.000,00	
	01 Penyediaan komponen instalasi listrik/penerangan bangunan kantor	1 Tahun 30.000.000,00	30.000.000,00	0,00	0,00	30.000.000,00	30.000.000,00	/

PROGRAM KEGIATAN		INDIKATOR KINERJA DAN KELOMPOK SASARAN KEGIATAN		PAGU INDIKATIF TAHUN 2020				PRAKIRAAN MAJU	LOKASI
				DAU	DAK	PAD	JUMLAH		
2.11.21101.01.15	Penyediaan bahan bacaan dan peraturan perundang-undangan	Indikator : Jumlah Bahan Bacaan dan Buku Peraturan Sasaran : Aparatur Dinas Kumindag		30.000.000,00	0,00	0,00	30.000.000,00	30.000.000,00	
		Target : 12 bulan							
01	Penyediaan bahan bacaan dan peraturan perundang-undangan	1 Tahun	30.000.000,00	30.000.000,00	0,00	0,00	30.000.000,00	30.000.000,00	/
2.11.21101.01.17	Penyediaan makanan dan minuman	Indikator : Jumlah Makanan dan Minuman Rapat Yang Tersedia Sasaran : Aparatur Dinas Kumindag		20.000.000,00	0,00	0,00	20.000.000,00	20.000.000,00	
		Target : 12 kali rapat							
01	Penyediaan makanan dan minuman	1 Tahun	20.000.000,00	20.000.000,00	0,00	0,00	20.000.000,00	20.000.000,00	/
2.11.21101.01.18	Koordinasi dan Konsultasi ke Luar Daerah	Indikator : Jumlah Koordinasi dan Konsultasi ke Luar Daerah Sasaran : Pemerintah Kabupaten, Provinsi dan Pusat		230.000.000,00	0,00	0,00	230.000.000,00	230.000.000,00	
		Target : 30 kali							
01	Koordinasi dan Konsultasi ke Luar Daerah	1 Tahun	230.000.000,00	230.000.000,00	0,00	0,00	230.000.000,00	230.000.000,00	/
2.11.21101.01.19	Koordinasi dan Konsultasi ke Dalam Daerah	Indikator : Jumlah Koordinasi dan Konsultasi ke Dalam Daerah Sasaran : Kecamatan, Kabupaten		95.000.000,00	0,00	0,00	95.000.000,00	95.000.000,00	
		Target : 180 kali							
01	Koordinasi dan Konsultasi ke Dalam Daerah	1 Tahun	95.000.000,00	95.000.000,00	0,00	0,00	95.000.000,00	95.000.000,00	/
2.11.21101.01.21	Penyediaan Jasa Tenaga Teknis Perkantoran	Indikator : Jumlah Tenaga Honorer Sasaran : Jasa Tenaga Teknis Perkantoran		351.000.000,00	0,00	0,00	351.000.000,00	351.000.000,00	
		Target : 17 orang							
01	Penyediaan Jasa Tenaga Teknis Perkantoran	1 Tahun	351.000.000,00	351.000.000,00	0,00	0,00	351.000.000,00	351.000.000,00	/
2.11.21101.02	Program Peningkatan Sarana dan Prasarana Aparatur			330.000.000,00	0,00	0,00	330.000.000,00	330.000.000,00	
2.11.21101.02.05	Pengadaan kendaraan dinas/operasional	Indikator : Jumlah Kendaraan Dinas Sasaran : Aparatur Dinas Kumindag		20.000.000,00	0,00	0,00	20.000.000,00	20.000.000,00	
		Target : 1 unit							
01	Pengadaan kendaraan dinas/operasional	1 Tahun	20.000.000,00	20.000.000,00	0,00	0,00	20.000.000,00	20.000.000,00	/
2.11.21101.02.07	Pengadaan perlengkapan gedung kantor	Indikator : Jumlah Perlengkapan Gedung Kantor Sasaran : Dinas Kumindag		20.000.000,00	0,00	0,00	20.000.000,00	20.000.000,00	
		Target : 1 unit							
01	Pengadaan perlengkapan gedung kantor	1 Tahun	20.000.000,00	20.000.000,00	0,00	0,00	20.000.000,00	20.000.000,00	/
2.11.21101.02.09	Pengadaan peralatan gedung kantor	Indikator : Jumlah Peralatan Kantor Sasaran : Peralatan Kantor Dinas Kumindag		10.000.000,00	0,00	0,00	10.000.000,00	10.000.000,00	
		Target : 1 unit							
01	Pengadaan peralatan gedung kantor	1 Tahun	10.000.000,00	10.000.000,00	0,00	0,00	10.000.000,00	10.000.000,00	/
2.11.21101.02.10	Pengadaan mebeleur	Indikator : Jumlah Mebeleur Kantor Dinas Kumindag Sasaran : Dinas Kumindag		20.000.000,00	0,00	0,00	20.000.000,00	20.000.000,00	
		Target : 5 unit							
01	Pengadaan mebeleur	1 Tahun	20.000.000,00	20.000.000,00	0,00	0,00	20.000.000,00	20.000.000,00	/

PROGRAM KEGIATAN		INDIKATOR KINERJA DAN KELOMPOK SASARAN KEGIATAN		PAGU INDIKATIF TAHUN 2020				PRAKIRAAN MAJU	LOKASI
				DAU	DAK	PAD	JUMLAH		
2.11.21101.02.11	Pengadaan Komputer	Indikator : Jumlah Komputer Kantor Yang Tersedia Sasaran : Sarana dan Prasarana Dinas Kumindag		15.000.000,00	0,00	0,00	15.000.000,00	15.000.000,00	
		Target : 1 unit							
01	Pengadaan Komputer	1 Tahun	15.000.000,00	15.000.000,00	0,00	0,00	15.000.000,00	15.000.000,00	/
2.11.21101.02.12	Pengadaan Alat-Alat Studio	Indikator : Jumlah Alat - Alat Studio Kantor Sasaran : Dinas Kumindag		10.000.000,00	0,00	0,00	10.000.000,00	10.000.000,00	
		Target : 1 unit							
01	Pengadaan Alat-Alat Studio	1 Tahun	10.000.000,00	10.000.000,00	0,00	0,00	10.000.000,00	10.000.000,00	/
2.11.21101.02.22	Pemeliharaan rutin/berkala gedung kantor	Indikator : Jumlah Gedung Kantor Yang Dirawat Sasaran : Gedung Kantor Dinas Kumindag		50.000.000,00	0,00	0,00	50.000.000,00	50.000.000,00	
		Target : 3 unit gedung kantor							
01	Pemeliharaan rutin/berkala gedung kantor	1 Tahun	50.000.000,00	50.000.000,00	0,00	0,00	50.000.000,00	50.000.000,00	/
2.11.21101.02.24	Pemeliharaan rutin/berkala kendaraan dinas/operasional	Indikator : Jumlah Kendaraan Dinas Yang Dirawat Sasaran : Kendaraan Dinas Kumindag		70.000.000,00	0,00	0,00	70.000.000,00	70.000.000,00	
		Target : 2 unit kendaraan roda 4							
01	Pemeliharaan rutin/berkala kendaraan dinas/operasional	1 Tahun	70.000.000,00	70.000.000,00	0,00	0,00	70.000.000,00	70.000.000,00	/
2.11.21101.02.28	Pemeliharaan rutin/berkala peralatan gedung kantor	Indikator : Jumlah Air Conditioner (AC) Dinas Kumindag Yang Dirawat Sasaran : Aparatur Dinas Kumindag		55.000.000,00	0,00	0,00	55.000.000,00	55.000.000,00	
		Target : 12 unit							
01	Pemeliharaan rutin/berkala peralatan gedung kantor	1 Tahun	55.000.000,00	55.000.000,00	0,00	0,00	55.000.000,00	55.000.000,00	/
2.11.21101.02.30	Pemeliharaan Rutin/ Berkala Komputer	Indikator : Jumlah Komputer Yang Dirawat Sasaran : Dinas Kumindag		25.000.000,00	0,00	0,00	25.000.000,00	25.000.000,00	
		Target : 17 unit							
01	Pemeliharaan Rutin/ Berkala Komputer	1 Tahun	25.000.000,00	25.000.000,00	0,00	0,00	25.000.000,00	25.000.000,00	/
2.11.21101.02.42	Rehabilitasi Sedang/Berat Rumah Gedung Kantor	Indikator : Jumlah Bangunan Kantor Yang Terehabilitasi Sasaran : Gedung Dinas Kumindag		20.000.000,00	0,00	0,00	20.000.000,00	20.000.000,00	
		Target : 1 unit							
01	Rehabilitasi Sedang/Berat Rumah Gedung Kantor	1 Tahun	20.000.000,00	20.000.000,00	0,00	0,00	20.000.000,00	20.000.000,00	/
2.11.21101.02.60	Pembangunan Garasi	Indikator : Jumlah Bangunan Garasi yang Tersedia Sasaran : Sarana Dan Prasaran Dinas Kumindag		15.000.000,00	0,00	0,00	15.000.000,00	15.000.000,00	
		Target : 1 paket							
01	Pembangunan Garasi	1 Tahun	15.000.000,00	15.000.000,00	0,00	0,00	15.000.000,00	15.000.000,00	/
2.11.21101.03	PROGRAM PENINGKATAN DISIPLIN APARATUR			49.000.000,00	0,00	0,00	49.000.000,00	49.000.000,00	
2.11.21101.03.05	Pengadaan pakaian khusus hari-hari tertentu	Indikator : Jumlah Pakaian Adat Daerah Yang Tersedia Sasaran : Aparatur Dinas Kumindag		49.000.000,00	0,00	0,00	49.000.000,00	49.000.000,00	
		Target : 70 helai							
01	Pengadaan pakaian khusus hari-hari tertentu	1 Tahun	49.000.000,00	49.000.000,00	0,00	0,00	49.000.000,00	49.000.000,00	/

PROGRAM KEGIATAN	INDIKATOR KINERJA DAN KELOMPOK SASARAN KEGIATAN			PAGU INDIKATIF TAHUN 2020				PRAKIRAAN MAJU	LOKASI
				DAU	DAK	PAD	JUMLAH		
2.11.21101.05	PROGRAM PENINGKATAN KAPASITAS SUMBER DAYA APARATUR			20.000.000,00	0,00	0,00	20.000.000,00	20.000.000,00	
2.11.21101.05.01	Pendidikan dan pelatihan formal	Indikator : Jumlah Aparatur Dinas Kumindag Kab. Sambas Yang Mengikuti Bimbingan Teknis Sasaran : Aparatur Dinas Kumindag		20.000.000,00	0,00	0,00	20.000.000,00	20.000.000,00	
				Target : 2 orang					
	01 Pendidikan dan pelatihan formal	1 Tahun	20.000.000,00	20.000.000,00	0,00	0,00	20.000.000,00	20.000.000,00	/
2.11.21101.06	PROGRAM PENINGKATAN PENGEMBANGAN SISTEM PELAPORAN CAPAIAN KINERJA DAN KEUANGAN			40.000.000,00	0,00	0,00	40.000.000,00	40.000.000,00	
2.11.21101.06.16	Penyusunan LAKIP OPD	Indikator : Jumlah Laporan LAKIP OPD Sasaran : LAKIP OPD		20.000.000,00	0,00	0,00	20.000.000,00	20.000.000,00	
				Target : 1 dokumen					
	01 Penyusunan Laporan LAKIP OPD	1 Dokumen	20.000.000,00	20.000.000,00	0,00	0,00	20.000.000,00	20.000.000,00	/
2.11.21101.06.51	Pelaksanaan dan Evaluasi Reformasi Birokrasi Perangkat Daerah	Indikator : Jumlah Dokumen Reformasi Birokrasi Sasaran : Reformasi Birokrasi Dinas Kumindag		20.000.000,00	0,00	0,00	20.000.000,00	20.000.000,00	
				Target : 1 dokumen					
	01 Pelaksanaan dan Evaluasi Reformasi Birokrasi Perangkat Daerah	1 Dokumen	20.000.000,00	20.000.000,00	0,00	0,00	20.000.000,00	20.000.000,00	/
2.11.21101.07	Program Penyusunan Rencana Kerja SKPD			30.000.000,00	0,00	0,00	30.000.000,00	30.000.000,00	
2.11.21101.07.01	Penyusunan Rencana Kerja SKPD	Indikator : Jumlah Laporan Rencana Kerja SKPD Sasaran : Renja SKPD		30.000.000,00	0,00	0,00	30.000.000,00	30.000.000,00	
				Target : 1 dokumen					
	01 Pendidikan dan pelatihan formal	1 Tahun	30.000.000,00	30.000.000,00	0,00	0,00	30.000.000,00	30.000.000,00	/
2.11.21101.16	Program Pengembangan Kewirausahaan Dan Keunggulan Kompetitif Usaha Kecil Menengah			350.000.000,00	0,00	0,00	350.000.000,00	350.000.000,00	
2.11.21101.16.05	Fasilitasi Pengembangan Sarana Promosi Hasil Produksi	Indikator : Jumlah UMKM Yang Difasilitasi Promosi Hasil Produksi Sasaran : UMKM Pangan dan Kerajinan Kabupaten Sambas		80.000.000,00	0,00	0,00	80.000.000,00	80.000.000,00	
				Target : 15 UMKM					
	01 Fasilitasi Pengembangan Sarana Promosi Hasil Produksi	1 Tahun	80.000.000,00	80.000.000,00	0,00	0,00	80.000.000,00	80.000.000,00	/
2.11.21101.16.06	Penyelenggaraan Pelatihan Kewirausahaan	Indikator : Jumlah Wira Usaha Yang Dilatih Sasaran : Wira Usaha Kabupaten Sambas		110.000.000,00	0,00	0,00	110.000.000,00	110.000.000,00	
				Target : 35 UMKM					
	01 Penyelenggaraan Pelatihan Kewirausahaan (se- Kabupaten Sambas)	1 Tahun	110.000.000,00	110.000.000,00	0,00	0,00	110.000.000,00	110.000.000,00	/
2.11.21101.16.11	Penyelenggaraan Pelatihan Pengembangan UMKM	Indikator : Jumlah wirausaha Yang dilatih Sasaran : UMKM Kabupaten Sambas		140.000.000,00	0,00	0,00	140.000.000,00	140.000.000,00	
				Target : 2 kelompok					
	01 Penyelenggaraan Pelatihan Pengembangan UMKM (se- Kabupaten Sambas)	1 Tahun	140.000.000,00	140.000.000,00	0,00	0,00	140.000.000,00	140.000.000,00	/

PROGRAM KEGIATAN		INDIKATOR KINERJA DAN KELOMPOK SASARAN KEGIATAN			PAGU INDIKATIF TAHUN 2020				PRAKIRAAN MAJU	LOKASI
					DAU	DAK	PAD	JUMLAH		
2.11.21101.16.12	Fasilitasi Pengembangan Inkubator Teknologi dan Bisnis	Indikator : Jumlah UKM Yang Difasilitasi Inkobator dan Bisnis Sasaran : UMKM Kabupaten Sambas			10.000.000,00	0,00	0,00	10.000.000,00	10.000.000,00	
		Target : 1 Inkubator								
01	Fasilitasi Pengembangan Inkubator Teknologi dan Bisnis	1 Tahun	10.000.000,00		10.000.000,00	0,00	0,00	10.000.000,00	10.000.000,00	/
2.11.21101.16.13	Pengembangan Kapasitas UMKM melalui Pola OVOP	Indikator : Jumlah Pengembangan UMKM Berbasis Unggulan Sasaran : UMKM Kabupaten Sambas			10.000.000,00	0,00	0,00	10.000.000,00	10.000.000,00	
		Target : 1 OVOP								
01	Pengembangan Kapasitas UMKM melalui Pola OVOP	1 Tahun	10.000.000,00		10.000.000,00	0,00	0,00	10.000.000,00	10.000.000,00	/
2.11.21101.18	PROGRAM PENINGKATAN KUALITAS KELEMBAGAAN KOPERASI				265.000.000,00	0,00	0,00	265.000.000,00	265.000.000,00	
2.11.21101.18.01	Koordinasi Pelaksanaan Kebijakan Dan Program Pembangunan Koperasi	Indikator : Jumlah Koperasi Yang Dilakukan Koordinasi Dengan Pemerintah Provinsi dan Pusat Sasaran : Pemerintah Provinsi dan Pusat			75.000.000,00	0,00	0,00	75.000.000,00	75.000.000,00	
		Target : 5 koperasi								
01	Koordinasi Pelaksanaan Kebijakan Dan Program Pembangunan Koperasi	1 Tahun	75.000.000,00		75.000.000,00	0,00	0,00	75.000.000,00	75.000.000,00	/
2.11.21101.18.05	Pembinaan, Pengawasan Dan Penghargaan Koperasi Berprestasi	Indikator : Jumlah Koperasi Yang Dilakukan Pembinaan, Pengawasan dan Penghargaan Koperasi Berprestasi Sasaran : Koperasi Aktif dan Koperasi Tidak Aktif			90.000.000,00	0,00	0,00	90.000.000,00	90.000.000,00	
		Target : 27 koperasi								
01	Pembinaan, Pengawasan Dan Penghargaan Koperasi Berprestasi	1 Tahun	90.000.000,00		90.000.000,00	0,00	0,00	90.000.000,00	90.000.000,00	/
2.11.21101.18.16	Pembinaan Koperasi Tidak Aktif	Indikator : Jumlah Koperasi Yang Dilakukan Pembinaan Sasaran : Koperasi Tidak Aktif			50.000.000,00	0,00	0,00	50.000.000,00	50.000.000,00	
		Target : 10 koperasi								
01	Pembinaan Koperasi Tidak Aktif	1 Tahun	50.000.000,00		50.000.000,00	0,00	0,00	50.000.000,00	50.000.000,00	/
2.11.21101.18.17	Kegiatan Fasilitas Pelayanan Badan Hukum Koperasi	Indikator : Jumlah Koperasi Yang Difasilitasi Pelayanan Badan Hukum Sasaran : Pra Koperasi			20.000.000,00	0,00	0,00	20.000.000,00	20.000.000,00	
		Target : 5 koperasi								
01	Kegiatan Fasilitas Pelayanan Badan Hukum Koperasi	1 Tahun	20.000.000,00		20.000.000,00	0,00	0,00	20.000.000,00	20.000.000,00	/
2.11.21101.18.18	Peningkatan Sarana dan Prasarana Kelembagaan Koperasi	Indikator : Jumlah Koperasi Yang Ditingkatkan Sarana Dan Prasarana Kelembagaannya Sasaran : Koperasi Kabupaten Sambas			30.000.000,00	0,00	0,00	30.000.000,00	30.000.000,00	
		Target : 8 koperasi								
01	Peningkatan Sarana dan Prasarana Kelembagaan Koperasi	1 Tahun	30.000.000,00		30.000.000,00	0,00	0,00	30.000.000,00	30.000.000,00	/
2.11.21101.19	Program pengawasan dan pemeriksaan koperasi				100.000.000,00	0,00	0,00	100.000.000,00	100.000.000,00	

PROGRAM KEGIATAN		INDIKATOR KINERJA DAN KELOMPOK SASARAN KEGIATAN	PAGU INDIKATIF TAHUN 2020				PRAKIRAAN MAJU	LOKASI
			DAU	DAK	PAD	JUMLAH		
2.11.21101.19.01	Pemeriksaan kelembagaan koperasi	Indikator : Jumlah Koperasi Yang Dilakukan Pemeriksaan Kelembagaan Sasaran : Koperasi Yang Telah Melaksanakan Rapat Anggota Tahunan (RAT)	65.000.000,00	0,00	0,00	65.000.000,00	65.000.000,00	
01	Pemeriksaan kelembagaan koperasi	1 Tahun 65.000.000,00	65.000.000,00	0,00	0,00	65.000.000,00	65.000.000,00	/
2.11.21101.19.02	Kegiatan Pemeriksaan dan Penilaian KSP/USP	Indikator : Jumlah Koperasi Yang Dilakukan Pemeriksaan dan Penilaian KSP/USP Sasaran : Koperasi Yang Memiliki Unit Usaha Simpan Pinjam	35.000.000,00	0,00	0,00	35.000.000,00	35.000.000,00	
01	Kegiatan Pemeriksaan dan Penilaian KSP/USP	1 Tahun 35.000.000,00	35.000.000,00	0,00	0,00	35.000.000,00	35.000.000,00	/
2.11.21101.20	Program pemberdayaan usaha skala mikro		200.000.000,00	0,00	0,00	200.000.000,00	200.000.000,00	
2.11.21101.20.01	Fasilitasi pengembangan usaha mikro	Indikator : Jumlah Pelaku Usaha Mikro Yang Difasilitasi Sasaran : UMKM Kabupaten Sambas	85.000.000,00	0,00	0,00	85.000.000,00	85.000.000,00	
01	Fasilitasi pengembangan usaha mikro	1 Tahun 85.000.000,00	85.000.000,00	0,00	0,00	85.000.000,00	85.000.000,00	/
2.11.21101.20.04	Pemetaan pelaku usaha mikro	Indikator : Jumlah Dokumen Data UMKM Yang Tersedia Sasaran : UMKM Kabupaten Sambas	30.000.000,00	0,00	0,00	30.000.000,00	30.000.000,00	
01	Pemetaan pelaku usaha mikro	1 Tahun 30.000.000,00	30.000.000,00	0,00	0,00	30.000.000,00	30.000.000,00	/
2.11.21101.20.05	Koordinasi perencanaan, pelaksanaan dan monitoring pengembangan usaha mikro	Indikator : Jumlah UMKM Yang Dibina, Dimonitoring dan Didampingi Sasaran : Pemerintah Pusat, Provinsi, Kabupaten dan Kecamatan	85.000.000,00	0,00	0,00	85.000.000,00	85.000.000,00	
01	Koordinasi perencanaan, pelaksanaan dan monitoring pengembangan usaha mikro	1 Tahun 85.000.000,00	85.000.000,00	0,00	0,00	85.000.000,00	85.000.000,00	/
2.11.21101.21	Program pemberdayaan dan peningkatan manajemen usaha koperasi		385.000.000,00	0,00	0,00	385.000.000,00	385.000.000,00	
2.11.21101.21.01	Perencanaan dan koordinasi pemberdayaan dan pengembangan koperasi	Indikator : Jumlah Koperasi Yang Dibina, Dimonitoring dan Didampingi Sasaran : Koperasi Kabupaten Sambas, Pemerintah Provinsi dan Pemerintah Pusat	90.000.000,00	0,00	0,00	90.000.000,00	90.000.000,00	
01	Perencanaan dan koordinasi pemberdayaan dan pengembangan koperasi	1 Tahun 90.000.000,00	90.000.000,00	0,00	0,00	90.000.000,00	90.000.000,00	/
2.11.21101.21.02	Pelatihan manajemen pengelolaan koperasi	Indikator : Jumlah Koperasi Yang Dilatih Sasaran : Koperasi Kabupaten Sambas	160.000.000,00	0,00	0,00	160.000.000,00	160.000.000,00	
01	Pelatihan manajemen pengelolaan koperasi	1 Tahun 160.000.000,00	160.000.000,00	0,00	0,00	160.000.000,00	160.000.000,00	/

PROGRAM KEGIATAN		INDIKATOR KINERJA DAN KELOMPOK SASARAN KEGIATAN		PAGU INDIKATIF TAHUN 2020				PRAKIRAAN MAJU	LOKASI
				DAU	DAK	PAD	JUMLAH		
2.11.21101.21.03	Promosi produk usaha koperasi	Indikator : Jumlah Koperasi Yang Mengikuti Promosi Produk Usaha Koperasi Sasaran : Koperasi Kabupaten Sambas		85.000.000,00	0,00	0,00	85.000.000,00	85.000.000,00	
		Target : 2 koperasi							
01	Promosi produk usaha koperasi	1 Tahun	85.000.000,00	85.000.000,00	0,00	0,00	85.000.000,00	85.000.000,00	/
2.11.21101.21.04	Penyediaan jaringan pendukung bagi usaha koperasi dan kemitraan usaha	Indikator : Jumlah Jaringan Pendukung Bagi Usaha Koperasi Dan Kemitraan Usaha Sasaran : Koperasi Kabupaten Sambas		50.000.000,00	0,00	0,00	50.000.000,00	50.000.000,00	
		Target : 5 koperasi							
01	Penyediaan jaringan pendukung bagi usaha koperasi dan kemitraan usaha	1 Tahun	50.000.000,00	50.000.000,00	0,00	0,00	50.000.000,00	50.000.000,00	/
2.11.21101.23	PROGRAM PENGEMBANGAN SISTEM PENDUKUNG USAHA MIKRO KECIL MENENGAH			850.000.000,00	0,00	0,00	850.000.000,00	850.000.000,00	
2.11.21101.23.02	Pengembangan Sarana Pemasaran Produk Usaha Kecil Menengah	Indikator : Jumlah Sarana Pemasaran Produk UMKM Sasaran : UMKM Kabupaten Sambas		800.000.000,00	0,00	0,00	800.000.000,00	800.000.000,00	
		Target : 1 unit							
01	Pengembangan Sarana Pemasaran Produk Usaha Kecil Menengah	1 Tahun	800.000.000,00	800.000.000,00	0,00	0,00	800.000.000,00	800.000.000,00	/
2.11.21101.23.04	Pengembangan Klaster Bisnis	Indikator : Jumlah Klaster Bisnis Sasaran : UMKM Kabupaten Sambas		50.000.000,00	0,00	0,00	50.000.000,00	50.000.000,00	
		Target : 1 klaster							
01	Pengembangan Klaster Bisnis	1 Tahun	50.000.000,00	50.000.000,00	0,00	0,00	50.000.000,00	50.000.000,00	/
3.06	PERDAGANGAN			1.375.000.000,00	11.800.000.000,00	0,00	13.175.000.000,00	13.175.000.000,00	
3.06.21101.15	Program Perlindungan Konsumen dan Pengamanan Perdagangan			515.000.000,00	0,00	0,00	515.000.000,00	515.000.000,00	
3.06.21101.15.03	Peningkatan Pengawasan Peredaran Barang dan Jasa	Indikator : Jumlah Pengawasan Barang dan Jasa Dalam Satu Tahun Sasaran : Jumlah Pengusaha Yang Diawasi		65.000.000,00	0,00	0,00	65.000.000,00	65.000.000,00	
		Target : 15 kali							
01	Peningkatan Pengawasan Peredaran Barang dan Jasa	1 Tahun	65.000.000,00	65.000.000,00	0,00	0,00	65.000.000,00	65.000.000,00	/
3.06.21101.15.04	Operasionalisasi dan Pengembangan UPT Kemetrolagian Daerah	Indikator : Jumlah Dokumen Data Potensi Alat Ukur Takar Timbang dan Perlengkapannya Sasaran : Unit Metrologi Legal Kabupaten Sambas		60.000.000,00	0,00	0,00	60.000.000,00	60.000.000,00	
		Target : 1 dokumen							
01	Operasionalisasi dan Pengembangan UPT Kemetrolagian Daerah	1 Tahun	60.000.000,00	60.000.000,00	0,00	0,00	60.000.000,00	60.000.000,00	/
3.06.21101.15.05	Monitoring Distribusi, Ketersediaan dan Harga Kebutuhan Pokok serta Barang Strategis Lainnya	Indikator : Jumlah Monitoring Distribusi, Ketersediaan dan Harga Kebutuhan Pokok Serta Barang Strategis Lainnya Sasaran : Pengusaha Pedagang dan Masyarakat		250.000.000,00	0,00	0,00	250.000.000,00	250.000.000,00	
		Target : 34 kali							
01	Monitoring Distribusi, Ketersediaan dan Harga Kebutuhan Pokok serta Barang Strategis Lainnya	1 Tahun	250.000.000,00	250.000.000,00	0,00	0,00	250.000.000,00	250.000.000,00	/

PROGRAM KEGIATAN		INDIKATOR KINERJA DAN KELOMPOK SASARAN KEGIATAN			PAGU INDIKATIF TAHUN 2020				PRAKIRAAN MAJU	LOKASI
					DAU	DAK	PAD	JUMLAH		
3.06.21101.15.10	Pelayanan tera ulang alat ukur takar timbang dan perlengkapannya	Indikator : Jumlah alat UTTP Yang Bertanda Tera Sah Sasaran : Wajib Tera/ Tera Ulang Alat UTTP			80.000.000,00	0,00	0,00	80.000.000,00	80.000.000,00	
	01 Pelayanan tera ulang alat ukur takar timbang dan perlengkapannya	1 Tahun	80.000.000,00		80.000.000,00	0,00	0,00	80.000.000,00	80.000.000,00	/
3.06.21101.15.11	Penyusunan dokumen mutu dan surveilans (penilaian) kemampuan tera/tera ulang	Indikator : Jumlah Dokumen Sistem Mutu Sasaran : Dokumen Sistem Mutu UPTD Metrologi Legal Kabupaten Sambas			20.000.000,00	0,00	0,00	20.000.000,00	20.000.000,00	
	01 Penyusunan dokumen mutu dan surveilans (penilaian) kemampuan tera/tera ulang	1 Tahun	20.000.000,00		20.000.000,00	0,00	0,00	20.000.000,00	20.000.000,00	/
3.06.21101.15.12	Jumlah verifikasi alat standar metrologi legal	Indikator : Jumlah Surat Ketersediaan Hasil Pengujian (SKHP) Sasaran : Unit Metrologi Legal Kabupaten			40.000.000,00	0,00	0,00	40.000.000,00	40.000.000,00	
	01 Jumlah verifikasi alat standar metrologi legal	1 Tahun	40.000.000,00		40.000.000,00	0,00	0,00	40.000.000,00	40.000.000,00	/
3.06.21101.17	Program Peningkatan dan Pengembangan Ekspor				150.000.000,00	0,00	0,00	150.000.000,00	150.000.000,00	
3.06.21101.17.03	Sosialisasi Kebijakan Penyederhanaan Prosedur dan Dokumen Ekspor dan Impor	Indikator : Jumlah Peserta Sosialisasi Penyederhanaan Prosedur Dan Dokumen Ekspor Impor Sasaran : Calon Eksportir dan Importir di Kabupaten Sambas			70.000.000,00	0,00	0,00	70.000.000,00	70.000.000,00	
	01 Sosialisasi Kebijakan Penyederhanaan Prosedur dan Dokumen Ekspor dan Impor	1 Tahun	70.000.000,00		70.000.000,00	0,00	0,00	70.000.000,00	70.000.000,00	/
3.06.21101.17.04	Fasilitasi dan Sosialisasi Pengembangan Ekspor	Indikator : Jumlah Peserta Sosialisasi Pengembangan Ekspor Yang Difasilitasi Sasaran : Calon Eksportir			20.000.000,00	0,00	0,00	20.000.000,00	20.000.000,00	
	01 Fasilitasi dan Sosialisasi Pengembangan Ekspor	1 Tahun	20.000.000,00		20.000.000,00	0,00	0,00	20.000.000,00	20.000.000,00	/
3.06.21101.17.05	Pengembangan Data Base Informasi Potensi Unggulan	Indikator : Jumlah Data Base Potensi Unggulan Sasaran : Produk Unggulan UMKM			20.000.000,00	0,00	0,00	20.000.000,00	20.000.000,00	
	01 Pengembangan Data Base Informasi Potensi Unggulan	1 Tahun	20.000.000,00		20.000.000,00	0,00	0,00	20.000.000,00	20.000.000,00	/
3.06.21101.17.06	Membangun Jejaring dengan Eksportir	Indikator : Jejaring Dengan Eksportir Sasaran : Calon Eksportir			20.000.000,00	0,00	0,00	20.000.000,00	20.000.000,00	
	01 Membangun Jejaring dengan Eksportir	1 Tahun	20.000.000,00		20.000.000,00	0,00	0,00	20.000.000,00	20.000.000,00	/
3.06.21101.17.07	Pengembangan Kluster Produk Ekspor	Indikator : Jumlah Kluster Produk Ekspor Sasaran : Calon Eksportir			20.000.000,00	0,00	0,00	20.000.000,00	20.000.000,00	
	01 Pengembangan Kluster Produk Ekspor	1 Tahun	20.000.000,00		20.000.000,00	0,00	0,00	20.000.000,00	20.000.000,00	/
3.06.21101.18	PROGRAM PENINGKATAN EFISIENSI PERDAGANGAN DALAM NEGERI				220.000.000,00	1.800.000.000,00	0,00	2.020.000.000,00	2.020.000.000,00	

PROGRAM KEGIATAN		INDIKATOR KINERJA DAN KELOMPOK SASARAN KEGIATAN				PAGU INDIKATIF TAHUN 2020				PRAKIRAAN MAJU	LOKASI
						DAU	DAK	PAD	JUMLAH		
3.06.21101.18.04	Pengembangan Kelembagaan Kerjasama Kemitraan (DAK)	Indikator : Jumlah resi gudang yang diterbitkan Sasaran : Pengelola gudang SRG dan Kelompok Tani Target : 4 unit RMU				0,00	1.800.000.000,00	0,00	1.800.000.000,00	1.800.000.000,00	
	01 Peningkatan Mobilitas (Pengadaan Saran Angkut) Sistem Resi Gudang	2	unit	400.000.000,00		0,00	800.000.000,00	0,00	800.000.000,00	800.000.000,00	MENSERE / TEBAS
	02 Peningkatan Mutu Beras (Revitalisasi Mesin Drayer)	1	Paket	1.000.000.000,00		0,00	1.000.000.000,00	0,00	1.000.000.000,00	1.000.000.000,00	MENSERE / TEBAS
3.06.21101.18.07	Sosialisasi Peningkatan Penggunaan Produk Dalam Negeri	Indikator : Jumlah Peserta Yang Mengikuti Sosialisasi Penggunaan Produk Dalam Negeri (Konsumen Cerdas) Sasaran : Masyarakat Target : 100 orang				60.000.000,00	0,00	0,00	60.000.000,00	60.000.000,00	
	01 Sosialisasi Peningkatan Penggunaan Produk Dalam Negeri	1	Tahun	60.000.000,00		60.000.000,00	0,00	0,00	60.000.000,00	60.000.000,00	/
3.06.21101.18.08	Promosi dan Misi Dagang Produk Daerah	Indikator : Jumlah UMKM Yang Difasilitasi Promosi Produk Usaha Sasaran : Usaha Kecil dan Menengah Target : 10 UMKM				70.000.000,00	0,00	0,00	70.000.000,00	70.000.000,00	
	01 Promosi dan Misi Dagang Produk Daerah	1	Tahun	70.000.000,00		70.000.000,00	0,00	0,00	70.000.000,00	70.000.000,00	/
3.06.21101.18.09	Koordinasi Perencanaan, Pelaksanaan, dan Monitoring Pengembang Perdagangan	Indikator : Jumlah Koordinasi dan Monitoring Sinergisitas Program Dengan Pemerintah Provinsi, Pusat dan Terbinanya IKM di Kabupaten Sambas Sasaran : Pemerintah Provinsi dan Pusat Target : 5 kali				30.000.000,00	0,00	0,00	30.000.000,00	30.000.000,00	
	01 Koordinasi Perencanaan, Pelaksanaan, dan Monitoring Pengembang Perdagangan	1	Tahun	30.000.000,00		30.000.000,00	0,00	0,00	30.000.000,00	30.000.000,00	/
3.06.21101.18.10	Fasilitasi Pengembangan Usaha Perdagangan	Indikator : Jumlah Pelaku Usaha Perdagangan Yang di Fasilitasi Sasaran : UMKM Kabupaten Sambas Target : 10 orang				30.000.000,00	0,00	0,00	30.000.000,00	30.000.000,00	
	01 Fasilitasi Pengembangan Usaha Perdagangan	1	Tahun	30.000.000,00		30.000.000,00	0,00	0,00	30.000.000,00	30.000.000,00	/
3.06.21101.18.11	Pengembangan Kelembagaan Kerjasama Kemitraan	Indikator : Jumlah mesin RMU, Pembangunan Rumah RMU dan peserta sosialisasi Sistem Resi Gudang Sasaran : Pengelola gudang SRG dan Kelompok Tani Target : 1 unit RMU				30.000.000,00	0,00	0,00	30.000.000,00	30.000.000,00	
	01 Pengembangan Kelembagaan Kerjasama Kemitraan	1	Tahun	30.000.000,00		30.000.000,00	0,00	0,00	30.000.000,00	30.000.000,00	/
3.06.21101.19	Program Pembinaan Pedagang Kaki Lima dan Asongan					75.000.000,00	0,00	0,00	75.000.000,00	75.000.000,00	
3.06.21101.19.02	Kegiatan Penyuluhan Peningkatan Disiplin Pedagang Kaki Lima dan Asongan	Indikator : Jumlah Penyuluhan Peningkatan Disiplin Pedagang Kaki Lima dan Asongan Sasaran : Pedagang Pasar Target : 10 kali				65.000.000,00	0,00	0,00	65.000.000,00	65.000.000,00	
	01 Kegiatan Penyuluhan Peningkatan Disiplin Pedagang Kaki Lima dan Asongan	1	Tahun	65.000.000,00		65.000.000,00	0,00	0,00	65.000.000,00	65.000.000,00	/
3.06.21101.19.03	Pembinaan Organisasi Pedagang Kaki Lima dan Asongan	Indikator : Jumlah Organisasi Pedagang Kaki Lima dan Asongan Yang Dibina Sasaran : Pedagang Kaki Lima dan Asongan Target : 1 pengelola pasar				10.000.000,00	0,00	0,00	10.000.000,00	10.000.000,00	

PROGRAM KEGIATAN					INDIKATOR KINERJA DAN KELOMPOK SASARAN KEGIATAN		PAGU INDIKATIF TAHUN 2020				PRAKIRAAN MAJU	LOKASI	
							DAU	DAK	PAD	JUMLAH			
	01	Pembinaan Organisasi Pedagang Kaki Lima dan Asongan	1	Tahun	10.000.000,00	10.000.000,00	0,00	0,00	10.000.000,00	10.000.000,00	/		
3.06.21101.20	Program pengembangan dan pengelolaan sarana distribusi perdagangan					415.000.000,00	10.000.000.000,00	0,00	10.415.000.000,00	10.415.000.000,00			
3.06.21101.20.01	Koordinasi perencanaan, pelaksanaan dan monitoring pengembangan sarana distribusi perdagangan		Indikator : Jumlah Koordinasi Perencanaan, Pelaksanaan dan Monitoring Sasaran : Pedagang Pasar			75.000.000,00	0,00	0,00	75.000.000,00	75.000.000,00			
	01	Koordinasi perencanaan, pelaksanaan dan monitoring pengembangan sarana distribusi perdagangan	1	Tahun	75.000.000,00	75.000.000,00	0,00	0,00	75.000.000,00	75.000.000,00	/		
3.06.21101.20.02	Intensifikasi pemungutan retribusi pelayanan pasar dan retribusi pasar grosir dan pertokoan		Indikator : Jumlah Pasar Yang Dipungut Retribusi Sasaran : Pedagang Pasar			50.000.000,00	0,00	0,00	50.000.000,00	50.000.000,00			
	01	Intensifikasi pemungutan retribusi pelayanan pasar dan retribusi pasar grosir dan pertokoan	1	Tahun	50.000.000,00	50.000.000,00	0,00	0,00	50.000.000,00	50.000.000,00	/		
3.06.21101.20.06	Pemeliharaan sarana distribusi perdagangan		Indikator : Jumlah Sarana Distribusi Perdagangan Yang Dipelihara Sasaran : Pedagang Pasar			70.000.000,00	0,00	0,00	70.000.000,00	70.000.000,00			
	01	Pemeliharaan sarana distribusi perdagangan	1	Tahun	70.000.000,00	70.000.000,00	0,00	0,00	70.000.000,00	70.000.000,00	/		
3.06.21101.20.08	Pengembangan pasar dan distribusi barang/produk		Indikator : Jumlah Bangunan Pasar Yang Refresentatif Bagi Pedagang Sasaran : Pedagang Pasar			100.000.000,00	0,00	0,00	100.000.000,00	100.000.000,00			
	01	Pengembangan pasar dan distribusi barang/produk	1	Tahun	100.000.000,00	100.000.000,00	0,00	0,00	100.000.000,00	100.000.000,00	/		
3.06.21101.20.09	Pengembangan pasar dan distribusi barang/produk (DAK)		Indikator : Jumlah Bangunan Pasar Yang Refresentatif Bagi Pedagang Sasaran : Pedagang Pasar			0,00	10.000.000.000,00	0,00	10.000.000.000,00	10.000.000.000,00			
	01	Revitalisasi Los Pasar Sayur dan Ikan Tebas	1	Paket	2.000.000.000,00	0,00	2.000.000.000,00	0,00	2.000.000.000,00	2.000.000.000,00	TEBAS KUALA	/ TEBAS	
	02	Rehabilitasi Komplek Pasar Sayur Matang Suri	1	Paket	1.500.000.000,00	0,00	1.500.000.000,00	0,00	1.500.000.000,00	1.500.000.000,00	MATANG TERAP	/ JAWAI SELATAN	
	03	Rehabilitasi Kios Pasar Pemangkat, Blok A-D	1	Paket	5.000.000.000,00	0,00	5.000.000.000,00	0,00	5.000.000.000,00	5.000.000.000,00	PEMANGKAT KOTA	/ PEMANGKAT	
	04	Pembangunan Pasar Rakyat Tambatan	1	Paket	1.500.000.000,00	0,00	1.500.000.000,00	0,00	1.500.000.000,00	1.500.000.000,00	TAMBATAN	/ TELUK KERAMAT	
3.06.21101.20.10	Pengembangan Sarana Dan Prasarana Penunjang Operasional Pasar		Indikator : Jumlah Sarana dan Prasarana Penunjang Operasional Pasar Yang Tersedia Sasaran : Kelengkapan Sarana dan Prasarana Penunjang Pasar			60.000.000,00	0,00	0,00	60.000.000,00	60.000.000,00			
	01	Pengembangan Sarana Dan Prasarana Penunjang Operasional Pasar	1	Tahun	60.000.000,00	60.000.000,00	0,00	0,00	60.000.000,00	60.000.000,00	/		
3.06.21101.20.11	Pelayanan Pendaftaran dan Pendataan Wajib Retribusi Pelayanan Pasar		Indikator : Jumlah Data Wajib Retribusi Pasar dan Retribusi Pasar Grosir Sasaran : Pedagang Pasar			30.000.000,00	0,00	0,00	30.000.000,00	30.000.000,00			
						Target : 100 orang							

PROGRAM KEGIATAN					INDIKATOR KINERJA DAN KELOMPOK SASARAN KEGIATAN		PAGU INDIKATIF TAHUN 2020				PRAKIRAAN MAJU	LOKASI	
							DAU	DAK	PAD	JUMLAH			
	01	Pelayanan Pendaftaran dan Pendataan Wajib Retribusi Pelayanan Pasar			1	Tahun	30.000.000,00	30.000.000,00	0,00	0,00	30.000.000,00	30.000.000,00	/
3.06.21101.20.12	Pendataan Sarana Distribusi Perdagangan		Indikator : Jumlah Sarana Distribusi Perdagangan Sasaran : Pedagang Pasar				30.000.000,00	0,00	0,00	30.000.000,00	30.000.000,00		
	01	Pendataan Sarana Distribusi Perdagangan			1	Tahun	30.000.000,00	30.000.000,00	0,00	0,00	30.000.000,00	30.000.000,00	/
3.07	PERINDUSTRIAN						895.800.000,00	3.925.000.000,00	0,00	4.820.800.000,00	4.820.800.000,00		
3.07.21101.15	PROGRAM PENINGKATAN KAPASITAS IPTEK SISTEM PRODUKSI						50.000.000,00	0,00	0,00	50.000.000,00	50.000.000,00		
3.07.21101.15.06	Penguatan Kemampuan Berbasis Teknologi		Indikator : Jumlah IKM Yang Mendapat Fasilitas Sasaran : IKM Kabupaten Sambas				50.000.000,00	0,00	0,00	50.000.000,00	50.000.000,00		
	01	Penguatan Kemampuan Berbasis Teknologi (se-Kabupaten Sambas)			1	Tahun	50.000.000,00	50.000.000,00	0,00	0,00	50.000.000,00	50.000.000,00	/
3.07.21101.16	Program Pengembangan Industri Kecil dan Menengah						765.800.000,00	0,00	0,00	765.800.000,00	765.800.000,00		
3.07.21101.16.03	Penyusunan Kebijakan Industri Terkait dan Industri Penunjang Industri Kecil dan Menengah		Indikator : Jumlah Dokumen Peraturan Daerah Yang Sudah Disyahkan Sasaran : IKM Kabupaten Sambas				30.000.000,00	0,00	0,00	30.000.000,00	30.000.000,00		
	01	Penyusunan Kebijakan Industri Terkait dan Industri Penunjang Industri Kecil dan Menengah			1	Tahun	30.000.000,00	30.000.000,00	0,00	0,00	30.000.000,00	30.000.000,00	/
3.07.21101.16.04	Pemberian Kemudahan Izin Usaha Industri Kecil dan Menengah		Indikator : Jumlah Industri Kecil Yang Memiliki Izin Usaha Industri Kecil (TDI) Sasaran : IKM Kabupaten Sambas				30.000.000,00	0,00	0,00	30.000.000,00	30.000.000,00		
	01	Pemberian Kemudahan Izin Usaha Industri Kecil dan Menengah			1	Tahun	30.000.000,00	30.000.000,00	0,00	0,00	30.000.000,00	30.000.000,00	/
3.07.21101.16.05	Pembinaan dan Pengawasan Depot Air Minum (DAM)		Indikator : Jumlah IKM Depot Air Minum Yang Dibina Sasaran : IKM Kabupaten Sambas				50.000.000,00	0,00	0,00	50.000.000,00	50.000.000,00		
	01	Pembinaan dan Pengawasan Depot Air Minum (DAM)			1	Tahun	50.000.000,00	50.000.000,00	0,00	0,00	50.000.000,00	50.000.000,00	/
3.07.21101.16.28	Pelatihan keterampilan Pengolahan Hasil Pertanian, Perkebunan dan Perikanan		Indikator : Jumlah IKM Yang Dilatih Sasaran : IKM Kabupaten Sambas				95.000.000,00	0,00	0,00	95.000.000,00	95.000.000,00		
	01	Pelatihan keterampilan Pengolahan Hasil Pertanian, Perkebunan dan Perikanan (se-Kabupaten Sambas)			1	Tahun	95.000.000,00	95.000.000,00	0,00	0,00	95.000.000,00	95.000.000,00	/
3.07.21101.16.30	Penyelenggaraan Pelatihan Pengembangan IKM		Indikator : Jumlah IKM Yang Dilatih Sasaran : IKM Kabupaten Sambas				40.000.000,00	0,00	0,00	40.000.000,00	40.000.000,00		
	01	Penyelenggaraan Pelatihan Pengembangan IKM (se-Kabupaten Sambas)			1	Tahun	40.000.000,00	40.000.000,00	0,00	0,00	40.000.000,00	40.000.000,00	/

PROGRAM KEGIATAN		INDIKATOR KINERJA DAN KELOMPOK SASARAN KEGIATAN			PAGU INDIKATIF TAHUN 2020				PRAKIRAAN MAJU	LOKASI	
					DAU	DAK	PAD	JUMLAH			
3.07.21101.16.31	Promosi Produk Unggulan Daerah	Indikator : Jumlah IKM Yang Mengikuti Promosi Produk Kabupaten Sambas Sasaran : IKM Kabupaten Sambas			290.000.000,00	0,00	0,00	290.000.000,00	290.000.000,00		
		Target : 25 IKM									
01	Promosi Produk Unggulan Daerah	1	Tahun	290.000.000,00	290.000.000,00	0,00	0,00	290.000.000,00	290.000.000,00	/	
3.07.21101.16.32	Pemberian fasilitas kemudahan standarisasi, pengujian kualitas	Indikator : Jumlah Pengujian dan Pembinaan Keamanan Mutu Pangan Sasaran : IKM, BP-POM, Balai Riset dan Standarisasi Industri			45.800.000,00	0,00	0,00	45.800.000,00	45.800.000,00		
		Target : 1 kali									
01	Pemberian fasilitas kemudahan standarisasi, pengujian kualitas	1	Tahun	45.800.000,00	45.800.000,00	0,00	0,00	45.800.000,00	45.800.000,00	/	
3.07.21101.16.33	Koordinasi perencanaan, pelaksanaan dan monitoring pengembangan industri	Indikator : Jumlah Koordinasi dan Monitoring Sinergisitas Program Dengan Pemerintah Provinsi, Pusat dan Terbinanya IKM di Kabupaten Sambas Sasaran : Pemerintah Pusat, Provinsi dan IKM			90.000.000,00	0,00	0,00	90.000.000,00	90.000.000,00		
		Target : 20 kali									
01	Koordinasi perencanaan, pelaksanaan dan monitoring pengembangan industri	1	Tahun	90.000.000,00	90.000.000,00	0,00	0,00	90.000.000,00	90.000.000,00	/	
3.07.21101.16.34	Kegiatan Penyelenggaraan Pelatihan Pengembangan Kerajinan Dan Aneka Industri	Indikator : Jumlah IKM Yang Dilatih dan Dibina Sasaran : IKM Kabupaten Sambas			95.000.000,00	0,00	0,00	95.000.000,00	95.000.000,00		
		Target : 90 IKM									
01	Kegiatan Penyelenggaraan Pelatihan Pengembangan Kerajinan Dan Aneka Industri (se-Kabupaten Sambas)	1	Tahun	95.000.000,00	95.000.000,00	0,00	0,00	95.000.000,00	95.000.000,00	/	
3.07.21101.18	PROGRAM PENATAAN STRUKTUR INDUSTRI				80.000.000,00	3.925.000.000,00	0,00	4.005.000.000,00	4.005.000.000,00		
3.07.21101.18.01	Penyediaan Sarana Maupun Prasarana Klaster Industri (DAK)	Indikator : Jumlah Sarana Dan Prasarana Sentra Rotan Sasaran : IKM Setra Rotan			0,00	3.925.000.000,00	0,00	3.925.000.000,00	3.925.000.000,00		
		Target : 4 paket									
01	Pembangunan/ Revitalisasi Gedung Produksi Di Dalam Sentra IKM (Sentra Tenun)	1	Paket	1.500.000.000,00	0,00	1.500.000.000,00	0,00	1.500.000.000,00	1.500.000.000,00	SUMBER HARAPAN	/ SAMBAS
02	Pembangunan/Revitalisasi Pagar Keliling Sentra Tenun	1	Paket	725.000.000,00	0,00	725.000.000,00	0,00	725.000.000,00	725.000.000,00	SUMBER HARAPAN	/ SAMBAS
03	Pembangunan Insfrastruktur Fisik Dalam Area Sentra Tenun (Jalan, Penimbunan Halaman, Area Parkir, Taman dan Drainase)	1	Paket	1.500.000.000,00	0,00	1.500.000.000,00	0,00	1.500.000.000,00	1.500.000.000,00	SUMBER HARAPAN	/ SAMBAS
04	Pengadaan Mesin/Peralatan Yang Diperlukan Di Dalam Sentra IKM	1	Paket	200.000.000,00	0,00	200.000.000,00	0,00	200.000.000,00	200.000.000,00	SUMBER HARAPAN	/ SAMBAS
3.07.21101.18.02	Fasilitasi Pengembangan Sentra IKM	Indikator : Jumlah IKM Yang Dikembangkan Dalam Sentra Sasaran : IKM Kabupaten Sambas			30.000.000,00	0,00	0,00	30.000.000,00	30.000.000,00		
		Target : 5 IKM									
01	Fasilitasi Pengembangan Sentra IKM	1	Tahun	30.000.000,00	30.000.000,00	0,00	0,00	30.000.000,00	30.000.000,00	/	
3.07.21101.18.03	Penyediaan Sarana Maupun Prasarana Klaster Industri	Indikator : Jumlah Sarana Dan Prasarana Sentra Rotan Sasaran : IKM Setra Rotan			50.000.000,00	0,00	0,00	50.000.000,00	50.000.000,00		
		Target : 1 paket									
01	Penyediaan Sarana Maupun Prasarana Klaster Industri	1	Tahun	50.000.000,00	50.000.000,00	0,00	0,00	50.000.000,00	50.000.000,00	/	

PROGRAM KEGIATAN	INDIKATOR KINERJA DAN KELOMPOK SASARAN KEGIATAN	PAGU INDIKATIF TAHUN 2020				PRAKIRAAN MAJU	LOKASI
		DAU	DAK	PAD	JUMLAH		

PROGRAM KEGIATAN		INDIKATOR KINERJA DAN KELOMPOK SASARAN KEGIATAN	PAGU INDIKATIF TAHUN 2020				PRAKIRAAN MAJU	LOKASI
			DAU	DAK	PAD	JUMLAH		
21201	DINAS PENANAMAN MODAL DAN PELAYANAN TERPADU SATU PINTU		2.640.910.450,00	0,00	0,00	2.640.910.450,00	2.640.910.450,00	
2.12	PENANAMAN MODAL		2.640.910.450,00	0,00	0,00	2.640.910.450,00	2.640.910.450,00	
2.12.21201.01	PROGRAM PELAYANAN ADMINISTRASI PERKANTORAN		747.952.624,00	0,00	0,00	747.952.624,00	747.952.624,00	
2.12.21201.01.01	Penyediaan jasa surat menyurat	Indikator : Jumlah Kebutuhan Surat Menyurat yang Terpenuhi selama 1 Tahun Sasaran : Admin Perkantoran DPMPPTSP Kabupaten Sambas	2.550.000,00	0,00	0,00	2.550.000,00	2.550.000,00	
		Target : 550 Lembar						
	01 Materai @ 3000	250 Lembar 3.000,00	750.000,00	0,00	0,00	750.000,00	750.000,00	/
	02 Materai @ 6000	300 Lembar 6.000,00	1.800.000,00	0,00	0,00	1.800.000,00	1.800.000,00	/
2.12.21201.01.02	Penyediaan jasa komunikasi, sumber daya air dan listrik	Indikator : Jumlah Persediaan Jasa Telekomunikasi, Internet, Air Bersih dan Listrik selama 1 (Satu) Tahun Sasaran : Jasa Telekomunikasi, Internet, Air Bersih dan Listrik Kantor	126.000.000,00	0,00	0,00	126.000.000,00	126.000.000,00	
		Target : 12 Bulan						
	01 Belanja Jasa Komunikasi, Sumber Daya Air dan Listrik	1 Tahun 126.000.000,00	126.000.000,00	0,00	0,00	126.000.000,00	126.000.000,00	/
2.12.21201.01.06	Penyediaan jasa pemeliharaan dan perizinan kendaraan dinas/operasional	Indikator : Jumlah Pembayaran Jasa Perizinan Kendaraan Dinas/ Operasional Sasaran : Pembayaran STNK Kendaraan Dinas/ Operasional DPMPPTSP Kabupaten Sambas	4.000.000,00	0,00	0,00	4.000.000,00	4.000.000,00	
		Target : 2 Unit						
	01 Belanja Surat Tanda Nomor Kendaraan	1 Tahun 4.000.000,00	4.000.000,00	0,00	0,00	4.000.000,00	4.000.000,00	/
2.12.21201.01.07	Penyediaan jasa administrasi keuangan	Indikator : Jumlah Pengelola Keuangan yang Mendapat Honor selama 1 Tahun Sasaran : Pengelola Keuangan SKPD	60.100.000,00	0,00	0,00	60.100.000,00	60.100.000,00	
		Target : 19 Orang						
	01 Penyediaan Jasa Administrasi Keuangan	1 Tahun 60.100.000,00	60.100.000,00	0,00	0,00	60.100.000,00	60.100.000,00	/
2.12.21201.01.08	Penyediaan jasa kebersihan kantor	Indikator : Jumlah Jenis Kebutuhan Barang Kebersihan Kantor yang Tersedia selama 1 Tahun Sasaran : Administrasi Perkantoran DPMPPTSP Kabupaten Sambas	11.450.724,00	0,00	0,00	11.450.724,00	11.450.724,00	
		Target : 23 Jenis						
	01 Penyediaan Jasa Kebersihan Kantor	1 Tahun 11.450.724,00	11.450.724,00	0,00	0,00	11.450.724,00	11.450.724,00	/
2.12.21201.01.10	Penyediaan Alat Tulis Kantor	Indikator : Jumlah Jenis ATK selama 1 (Satu) Tahun Sasaran : Pelaksanaan Administrasi Perkantoran DPMPPTSP Kabupaten Sambas	45.018.200,00	0,00	0,00	45.018.200,00	45.018.200,00	
		Target : 56 Jenis						
	01 Penyediaan Alat Tulis Kantor	1 Tahun 45.018.200,00	45.018.200,00	0,00	0,00	45.018.200,00	45.018.200,00	/
2.12.21201.01.11	Penyediaan barang cetakan dan penggandaan	Indikator : Jumlah Barang Cetakan dan Hasil Penggandaan yang Tersedia selama 1 (Satu) Tahun Sasaran : Admin Perkantoran DPMPPTSP Kabupaten Sambas	16.995.700,00	0,00	0,00	16.995.700,00	16.995.700,00	
		Target : 10 Jenis dan 30.000 Lembar						

PROGRAM KEGIATAN					INDIKATOR KINERJA DAN KELOMPOK SASARAN KEGIATAN		PAGU INDIKATIF TAHUN 2020				PRAKIRAAN MAJU	LOKASI
							DAU	DAK	PAD	JUMLAH		
	01	Penyediaan Barang Cetakan dan Penggandaan	1	Tahun	16.995.700,00	16.995.700,00	0,00	0,00	16.995.700,00	16.995.700,00	/	
2.12.21201.01.12	Penyediaan komponen instalasi listrik/penerangan bangunan kantor		Indikator : Jumlah Komponen Instalasi Listrik dan Penerangan Bangunan Kantor yang Terpenuhi selama 1 Tahun Sasaran : Gedung Kantor DPMTSP Kabupaten Sambas			10.000.000,00	0,00	0,00	10.000.000,00	10.000.000,00		
						Target : 15 Jenis						
	01	Penyediaan Komponen Instalasi Listrik/ Penerangan Bangunan Kantor	1	Tahun	10.000.000,00	10.000.000,00	0,00	0,00	10.000.000,00	10.000.000,00	/	
2.12.21201.01.15	Penyediaan bahan bacaan dan peraturan perundang-undangan		Indikator : Jumlah Surat Kabar, Buku dan Peraturan Perundang-Undangan yang Tersedia selama 1 Tahun Sasaran : Masyarakat dan Pegawai			5.700.000,00	0,00	0,00	5.700.000,00	5.700.000,00		
						Target : 4 Jenis						
	01	Penyediaan Bahan Bacaan dan Peraturan Perundang-Undangan	1	Tahun	5.700.000,00	5.700.000,00	0,00	0,00	5.700.000,00	5.700.000,00	/	
2.12.21201.01.17	Penyediaan makanan dan minuman		Indikator : Jumlah Makanan dan Minuman Rapat yang Tersedia Sasaran : Rapat Pegawai/ Staf			15.750.000,00	0,00	0,00	15.750.000,00	15.750.000,00		
						Target : 350 Kotak						
	01	Belanja Makanan dan Minuman Rapat	350	Kotak	45.000,00	15.750.000,00	0,00	0,00	15.750.000,00	15.750.000,00	/	
2.12.21201.01.18	Koordinasi dan Konsultasi ke Luar Daerah		Indikator : Jumlah Koordinasi dan Konsultasi Ke Luar Daerah selama 1 Tahun Sasaran : Pemerintah Provinsi dan Pemerintah Pusat			180.000.000,00	0,00	0,00	180.000.000,00	180.000.000,00		
						Target : 50 Kali						
	01	Belanja Perjalanan Dinas Luar Daerah	1	Tahun	180.000.000,00	180.000.000,00	0,00	0,00	180.000.000,00	180.000.000,00	/	
2.12.21201.01.19	Koordinasi dan Konsultasi ke Dalam Daerah		Indikator : Jumlah Koordinasi dan Konsultasi Ke Dalam Daerah yang Terpenuhi selama 1 Tahun Sasaran : Kecamatan Di Kabupaten Sambas			40.000.000,00	0,00	0,00	40.000.000,00	40.000.000,00		
						Target : 48 Kali						
	01	Belanja Perjalanan Dinas Dalam Daerah	1	Tahun	40.000.000,00	40.000.000,00	0,00	0,00	40.000.000,00	40.000.000,00	/	
2.12.21201.01.21	Penyediaan Jasa Tenaga Teknis Perkantoran		Indikator : Jumlah Jasa Tenaga Teknis Perkantoran yang Tersedia Sasaran : Pegawai Honorer/Tidak Tetap yang Bertugas			225.388.000,00	0,00	0,00	225.388.000,00	225.388.000,00		
						Target : 10 Orang						
	01	Belanja Jasa Tenaga Teknis Perkantoran	1	Tahun	225.388.000,00	225.388.000,00	0,00	0,00	225.388.000,00	225.388.000,00	/	
2.12.21201.01.84	Penyediaan spanduk/baliho		Indikator : Jumlah Spanduk/ Baliho yang Tersedia Sasaran : Pemerintah, Investor dan Masyarakat			5.000.000,00	0,00	0,00	5.000.000,00	5.000.000,00		
						Target : 20 Spanduk/ Baliho						
	01	Belanja Spanduk/ Baliho	1	Tahun	5.000.000,00	5.000.000,00	0,00	0,00	5.000.000,00	5.000.000,00	/	
2.12.21201.02	Program Peningkatan Sarana dan Prasarana Aparatur					261.186.800,00	0,00	0,00	261.186.800,00	261.186.800,00		
2.12.21201.02.10	Pengadaan mebeleur		Indikator : Jumlah Mebeleur Kantor yang Tersedia selama 1 Tahun Sasaran : DPMTSP Kabupaten Sambas			21.146.700,00	0,00	0,00	21.146.700,00	21.146.700,00		
						Target : 4 Jenis						
	01	Belanja Modal Pengadaan Mebeleur	1	Paket	21.146.700,00	21.146.700,00	0,00	0,00	21.146.700,00	21.146.700,00	/	

	PROGRAM KEGIATAN	INDIKATOR KINERJA DAN KELOMPOK SASARAN KEGIATAN	PAGU INDIKATIF TAHUN 2020				PRAKIRAAN MAJU	LOKASI
			DAU	DAK	PAD	JUMLAH		
2.12.21201.02.11	Pengadaan Komputer	Indikator : Jumlah PC Layar Sentuh, Laptop, Printer Dot Matrik dan Scanner yang Tersedia Sasaran : Pegawai DPMPTSP	71.346.700,00	0,00	0,00	71.346.700,00	71.346.700,00	
	01 Belanja Modal Pengadaan Komputer	1 Paket 71.346.700,00	71.346.700,00	0,00	0,00	71.346.700,00	71.346.700,00	/
2.12.21201.02.12	Pengadaan Alat-Alat Studio	Indikator : Jumlah Alat-Alat Studio yang Tersedia (Kelengkapan CCTV) Sasaran : Kantor DPMPTSP Kabupaten Sambas	16.346.700,00	0,00	0,00	16.346.700,00	16.346.700,00	
	01 Belanja Modal Pengadaan Kelengkapan CCTV	1 Paket 16.346.700,00	16.346.700,00	0,00	0,00	16.346.700,00	16.346.700,00	/
2.12.21201.02.14	Pengadaan AC	Indikator : Jumlah AC yang Tersedia Sasaran : Kantor DPMPTSP Kabupaten Sambas	10.000.000,00	0,00	0,00	10.000.000,00	10.000.000,00	
	01 Belanja Modal Pengadaan AC	1 Unit 10.000.000,00	10.000.000,00	0,00	0,00	10.000.000,00	10.000.000,00	/
2.12.21201.02.22	Pemeliharaan rutin/berkala gedung kantor	Indikator : Jumlah Gedung/ Taman/ Halaman Kantor yang Terpelihara Sasaran : DPMPTSP Kabupaten Sambas	40.000.000,00	0,00	0,00	40.000.000,00	40.000.000,00	
	01 Belanja Pemeliharaan Gedung dan Bangunan	1 Tahun 40.000.000,00	40.000.000,00	0,00	0,00	40.000.000,00	40.000.000,00	/
2.12.21201.02.24	Pemeliharaan rutin/berkala kendaraan dinas/operasional	Indikator : Jumlah Kendaraan Dinas/ Operasional yang Dirawat Sasaran : Kendaraan Dinas/ Operasional Kantor DPMPTSP	35.000.000,00	0,00	0,00	35.000.000,00	35.000.000,00	
	01 Belanja Perawatan Kendaraan Bermotor	1 Tahun 35.000.000,00	35.000.000,00	0,00	0,00	35.000.000,00	35.000.000,00	/
2.12.21201.02.28	Pemeliharaan rutin/berkala peralatan gedung kantor	Indikator : Jumlah Peralatan Gedung Kantor yang Terpelihara Sasaran : Kantor DPMPTSP Kabupaten Sambas	5.000.000,00	0,00	0,00	5.000.000,00	5.000.000,00	
	01 Belanja Pemeliharaan Rutin/ Berkala AC	1 Tahun 5.000.000,00	5.000.000,00	0,00	0,00	5.000.000,00	5.000.000,00	/
2.12.21201.02.30	Pemeliharaan Rutin/ Berkala Komputer	Indikator : Jumlah Komputer yang Terpelihara selama 1 (Satu) Tahun Sasaran : Kantor DPMPTSP Kabupaten Sambas	5.000.000,00	0,00	0,00	5.000.000,00	5.000.000,00	
	01 Belanja Pemeliharaan Rutin/ Berkala Komputer	1 Tahun 5.000.000,00	5.000.000,00	0,00	0,00	5.000.000,00	5.000.000,00	/
2.12.21201.02.92	Pengadaan Peralatan dan Perlengkapan kantor	Indikator : Jumlah Alat Pemadam Kebakaran dan Genset yang Tersedia Sasaran : Kantor DPMPTSP Kabupaten Sambas	42.346.700,00	0,00	0,00	42.346.700,00	42.346.700,00	
	01 Belanja Modal Pengadaan Peralatan dan Perlengkapan Kantor	1 Paket 42.346.700,00	42.346.700,00	0,00	0,00	42.346.700,00	42.346.700,00	/
2.12.21201.02.152	Pengelolaan Website Perangkat Daerah	Indikator : Jumlah Website Kantor yang Terpelihara Sasaran : Kantor DPMPTSP Kabupaten Sambas	15.000.000,00	0,00	0,00	15.000.000,00	15.000.000,00	
	01 Belanja Maintenance Website	1 Tahun 15.000.000,00	15.000.000,00	0,00	0,00	15.000.000,00	15.000.000,00	/

PROGRAM KEGIATAN	INDIKATOR KINERJA DAN KELOMPOK SASARAN KEGIATAN	PAGU INDIKATIF TAHUN 2020				PRAKIRAAN MAJU	LOKASI
		DAU	DAK	PAD	JUMLAH		
2.12.21201.05	PROGRAM PENINGKATAN KAPASITAS SUMBER DAYA APARATUR	75.843.926,00	0,00	0,00	75.843.926,00	75.843.926,00	
2.12.21201.05.11	Kegiatan Sosialisasi, Bimbingan Teknis, Workshop dan Kegiatan Sejenis Lainnya	Indikator : Jumlah SDM yang Mengikuti Kegiatan Sosialisasi, Bimtek, Workshop Sasaran : Aparatur DPMPTSP Kabupaten Sambas	75.843.926,00	0,00	0,00	75.843.926,00	75.843.926,00
	01 Belanja Bimbingan Teknis	1 Tahun 75.843.926,00	75.843.926,00	0,00	0,00	75.843.926,00	75.843.926,00
2.12.21201.06	PROGRAM PENINGKATAN PENGEMBANGAN SISTEM PELAPORAN CAPAIAN KINERJA DAN KEUANGAN		31.727.100,00	0,00	0,00	31.727.100,00	31.727.100,00
2.12.21201.06.02	Penyusunan Laporan Keuangan Semesteran SKPD	Indikator : Jumlah Laporan Keuangan Semesteran SKPD yang Terselesaikan Sasaran : DPMPTSP Kabupaten Sambas	5.004.310,00	0,00	0,00	5.004.310,00	5.004.310,00
	01 Belanja Penyusunan Laporan Keuangan Semesteran SKPD	1 Paket 5.004.310,00	5.004.310,00	0,00	0,00	5.004.310,00	5.004.310,00
2.12.21201.06.03	Penyusunan Laporan Keuangan Akhir Tahun SKPD	Indikator : Jumlah Laporan Keuangan Akhir Tahun SKPD yang Terselesaikan Sasaran : DPMPTSP Kabupaten Sambas	6.780.690,00	0,00	0,00	6.780.690,00	6.780.690,00
	01 Belanja Penyusunan Laporan Keuangan Akhir Tahun SKPD	1 Paket 6.780.690,00	6.780.690,00	0,00	0,00	6.780.690,00	6.780.690,00
2.12.21201.06.07	Penyusunan LAKIP SKPD	Indikator : Jumlah Dokumen LAKIP SKPD yang Terselesaikan Sasaran : DPMPTSP Kabupaten Sambas	5.015.000,00	0,00	0,00	5.015.000,00	5.015.000,00
	01 Belanja Penyusunan LAKIP SKPD	1 Paket 5.015.000,00	5.015.000,00	0,00	0,00	5.015.000,00	5.015.000,00
2.12.21201.06.20	Penyusunan RKA dan DPA SKPD	Indikator : Jumlah Dokumen RKA dan DPA SKPD yang Terselesaikan Sasaran : DPMPTSP Kabupaten	7.000.000,00	0,00	0,00	7.000.000,00	7.000.000,00
	01 Penyusunan RKA dan DPA	1 Tahun 7.000.000,00	7.000.000,00	0,00	0,00	7.000.000,00	7.000.000,00
2.12.21201.06.51	Pelaksanaan dan Evaluasi Reformasi Birokrasi Perangkat Daerah	Indikator : Jumlah Dokumen dan Kelengkapan Pelaksanaan dan Evaluasi Reformasi Birokrasi yang tersedia selama 1 tahun Sasaran : DPMPTSP Kabupaten Sambas	7.927.100,00	0,00	0,00	7.927.100,00	7.927.100,00
	01 Belanja Dokumen Pelaksanaan dan Evaluasi Reformasi Birokrasi	1 Dokumen 3.000.000,00	3.000.000,00	0,00	0,00	3.000.000,00	3.000.000,00
	02 Belanja Kelengkapan Pelaksanaan dan Evaluasi Reformasi Birokrasi	1 Paket 4.927.100,00	4.927.100,00	0,00	0,00	4.927.100,00	4.927.100,00
2.12.21201.07	Program Penyusunan Rencana Kerja SKPD		6.200.000,00	0,00	0,00	6.200.000,00	6.200.000,00
2.12.21201.07.01	Penyusunan Rencana Kerja SKPD	Indikator : Jumlah Dokumen Rencana Kerja SKPD dan RKA/ DPA SKPD yang Tersusun Sasaran : Seluruh Pegawai DPMPTSP Kabupaten Sambas	6.200.000,00	0,00	0,00	6.200.000,00	6.200.000,00

PROGRAM KEGIATAN					INDIKATOR KINERJA DAN KELOMPOK SASARAN KEGIATAN		PAGU INDIKATIF TAHUN 2020				PRAKIRAAN MAJU	LOKASI	
							DAU	DAK	PAD	JUMLAH			
	01	Belanja Penyusunan Rencana Kerja Perangkat Daerah			1	Paket	6.200.000,00	6.200.000,00	0,00	0,00	6.200.000,00	6.200.000,00	/
2.12.21201.15	Program Peningkatan Promosi Dan Kerjasama Investasi							225.000.000,00	0,00	0,00	225.000.000,00	225.000.000,00	
2.12.21201.15.04	Koordinasi Antar Lembaga Dalam Pengendalian Pelaksanaan Investasi PMDN/ PMA		Indikator : Jumlah Dokumen Koordinasi Antar Lembaga dalam Rangka Pengendalian Pelaksanaan Penanaman Modal secara Efektif dan Efisien Sasaran : Pemerintah, Pemerintah Provinsi, Pemerintah Kabupaten Kabupaten dan Instansi Terkait				30.000.000,00	0,00	0,00	30.000.000,00	30.000.000,00		
	01	Dokumen Koordinasi Antar Lembaga dalam Rangka Pengendalian Pelaksanaan Penanaman Modal secara Efektif dan Efisien			1	Paket	30.000.000,00	30.000.000,00	0,00	0,00	30.000.000,00	30.000.000,00	/
2.12.21201.15.05	Koordinasi Perencanaan Dan Pengembangan Penanaman Modal		Indikator : Jumlah Koordinasi dalam Rangka Perencanaan dan Pengembangan Penanaman Modal Di Kabupaten Sambas Sasaran : Pemerintah, Investor dan Pemerintah				60.000.000,00	0,00	0,00	60.000.000,00	60.000.000,00		
	01	Koordinasi Perencanaan dan Pengembangan Penanaman Modal			1	Tahun	60.000.000,00	60.000.000,00	0,00	0,00	60.000.000,00	60.000.000,00	/
2.12.21201.15.12	Pemutahiran Sinkronisasi Data Investasi Dengan BKPM, BPMD Dan Instansi Terkait		Indikator : Jumlah Laporan Rencana dan Realisasi Investasi PMA dan PMDN Di Kabupaten Sambas Sasaran : Pemerintah, Pemerintah Provinsi, Pemerintah Kabupaten dan Instansi Terkait				45.000.000,00	0,00	0,00	45.000.000,00	45.000.000,00		
	01	Penyusunan Laporan Rencana dan Realisasi Investasi PMA dan PMDN			1	Paket	45.000.000,00	45.000.000,00	0,00	0,00	45.000.000,00	45.000.000,00	/
2.12.21201.15.13	Penyelenggaraan Promosi Penanaman Modal		Indikator : Jumlah Penyelenggaraan Promosi Penanaman Modal Sasaran : Pemerintah, Investor dan Masyarakat				90.000.000,00	0,00	0,00	90.000.000,00	90.000.000,00		
	01	Pelaksanaan Pameran			2	Paket	45.000.000,00	90.000.000,00	0,00	0,00	90.000.000,00	90.000.000,00	/
2.12.21201.18	Program Peningkatan dan Pengembangan Pelayanan Terpadu Satu Pintu							403.000.000,00	0,00	0,00	403.000.000,00	403.000.000,00	
2.12.21201.18.01	Koordinasi Peningkatan dan Pengembangan Pelayanan Terpadu Satu Pintu		Indikator : Jumlah Koordinasi dalam rangka Peningkatan dan pengembangan PTSP Sasaran : Pemerintah Pusat, Pemerintah Provinsi dan Pemerintah Kabupaten				65.000.000,00	0,00	0,00	65.000.000,00	65.000.000,00		
	01	Pengembangan PTSP			1	Tahun	65.000.000,00	65.000.000,00	0,00	0,00	65.000.000,00	65.000.000,00	/
2.12.21201.18.02	Sosialisasi Penyelenggaraan Pelayanan Terpadu Satu Pintu		Indikator : Jumlah Sosialisasi Aplikasi Sistem Pelayanan Perizinan dan Non Perizinan secara Online Di Kabupaten Sambas yang Terlaksana Sasaran : Pemerintah Kabupaten, Kecamatan dan Pelaku Usaha				83.000.000,00	0,00	0,00	83.000.000,00	83.000.000,00		
	01	Sosialisasi Penyelenggaraan Pelayanan Terpadu Satu Pintu			1	Paket	83.000.000,00	83.000.000,00	0,00	0,00	83.000.000,00	83.000.000,00	/

	PROGRAM KEGIATAN	INDIKATOR KINERJA DAN KELOMPOK SASARAN KEGIATAN	PAGU INDIKATIF TAHUN 2020				PRAKIRAAN MAJU	LOKASI
			DAU	DAK	PAD	JUMLAH		
2.12.21201.18.04	Penyusunan Laporan SKM	Indikator : Jumlah Laporan SKM Sasaran : Pemerintah Kabupaten, Masyarakat dan Investor Target : 2 Laporan	60.000.000,00	0,00	0,00	60.000.000,00	60.000.000,00	
	01 Penyusunan Laporan SKM Menggunakan Lembaga Independen	1 Paket 60.000.000,00	60.000.000,00	0,00	0,00	60.000.000,00	60.000.000,00	/
2.12.21201.18.06	Penyusunan/Penyempurnaan Perangkat Peraturan, Kebijakan dan Pelaksanaan Operasional Perizinan	Indikator : Jumlah Perangkat Peraturan, Kebijakan dan Pelaksanaan Operasional Perizinan yang Tersusun Sasaran : Pemerintah Kabupaten, Instansi Terkait dan Investor Target : 1 Dokumen	70.000.000,00	0,00	0,00	70.000.000,00	70.000.000,00	
	01 Penyusunan Perangkat Peraturan, Kebijakan dan Pelaksanaan Operasional Perizinan	1 Paket 70.000.000,00	70.000.000,00	0,00	0,00	70.000.000,00	70.000.000,00	/
2.12.21201.18.09	Pengembangan Pelayanan Perizinan dan Non Perizinan	Indikator : Jumlah Pengembangan Pelayanan Perizinan dan Non Perizinan (siCantik Cloud dan e-Signature) yang terpenuhi Sasaran : Pelayanan Perizinan dan Non Perizinan DPMPPTSP Kabupaten Sambas Target : 1 Paket	95.000.000,00	0,00	0,00	95.000.000,00	95.000.000,00	
	01 siCantik Cloud	1 Paket 50.000.000,00	50.000.000,00	0,00	0,00	50.000.000,00	50.000.000,00	/
	02 e-Signature	1 Paket 45.000.000,00	45.000.000,00	0,00	0,00	45.000.000,00	45.000.000,00	/
2.12.21201.18.10	Pengelolaan Info Layanan dan Pengaduan dalam Penyelenggaraan Perizinan dan Non Perizinan	Indikator : Jumlah Info Layanan dan Pengaduan Penyelenggaraan Perizinan dan Non Perizinan yang Tersedia Sasaran : DPMPPTSP, Pemerintah dan Masyarakat Target : 1 Paket	30.000.000,00	0,00	0,00	30.000.000,00	30.000.000,00	
	01 Pengadaan Info Layanan dan Pengaduan Penyelenggaraan Perizinan dan Non Perizinan	1 Paket 30.000.000,00	30.000.000,00	0,00	0,00	30.000.000,00	30.000.000,00	/
2.12.21201.20	PROGRAM PENINGKATAN PENGENDALIAN PENANAMAN MODAL DAN PERIJINAN		60.000.000,00	0,00	0,00	60.000.000,00	60.000.000,00	
2.12.21201.20.03	Pemantauan, pembinaan dan pengawasan pelaksanaan penanaman modal	Indikator : Jumlah Dokumen Hasil Pemantauan, Pembinaan dan Pengawasan Pelaksanaan Penanaman Modal Sasaran : Pemerintah Kabupaten, Instansi Terkait dan Pelaku Usaha Target : 2 Dokumen Laporan	60.000.000,00	0,00	0,00	60.000.000,00	60.000.000,00	
	01 Penyusunan Dokumen Hasil Pemantauan, Pembinaan dan Pengawasan Pelaksanaan Penanaman Modal	1 Paket 60.000.000,00	60.000.000,00	0,00	0,00	60.000.000,00	60.000.000,00	/
2.12.21201.21	Program Pelayanan Perizinan dan Non Perizinan		830.000.000,00	0,00	0,00	830.000.000,00	830.000.000,00	
2.12.21201.21.01	Fasilitasi Pelayanan Perizinan dan Non Perizinan Sektor 1	Indikator : Jumlah Pelayanan Perizinan Dan Non Perizinan Sektor 1 (Penanaman Modal, Perdagangan, Perindustrian, Koperasi, Pariwisata dan Ketenagakerjaan) yang Tertangani Sasaran : Pemerintah, Investor dan Masyarakat Target : 350 Izin	75.000.000,00	0,00	0,00	75.000.000,00	75.000.000,00	
	01 Fasilitasi Pelayanan Perizinan dan Non Perizinan Sektor 1	1 Tahun 75.000.000,00	75.000.000,00	0,00	0,00	75.000.000,00	75.000.000,00	/
2.12.21201.21.02	Fasilitasi Pelayanan Perizinan dan Non Perizinan Sektor 2	Indikator : Jumlah Pelayanan Perizinan dan Non Perizinan Sektor 2 (Pekerjaan Umum, Reklame, Perhubungan, Pendidikan dan Kesehatan) yang Tertangani Sasaran : Pemerintah, Masyarakat dan Investor Target : 500 Izin	75.000.000,00	0,00	0,00	75.000.000,00	75.000.000,00	

PROGRAM KEGIATAN					INDIKATOR KINERJA DAN KELOMPOK SASARAN KEGIATAN		PAGU INDIKATIF TAHUN 2020				PRAKIRAAN MAJU	LOKASI
							DAU	DAK	PAD	JUMLAH		
	01	Fasilitasi Pelayanan Perizinan dan Non Perizinan Sektor 2	1	Tahun	75.000.000,00	75.000.000,00	0,00	0,00	75.000.000,00	75.000.000,00	/	
2.12.21201.21.03		Fasilitasi Pelayanan Perizinan dan Non Perizinan Sektor 3	Indikator : Jumlah Pelayanan Perizinan dan Non Perizinan Sektor 3 (Pertanian, Lingkungan Hidup, Perikanan, Peternakan dan Pertanahan) yang Tertangani Sasaran : Pemerintah, Masyarakat dan Investor			70.000.000,00	0,00	0,00	70.000.000,00	70.000.000,00		
						Target : 350 Izin						
	01	Fasilitasi Pelayanan Perizinan dan Non Perizinan Sektor 3	1	Tahun	70.000.000,00	70.000.000,00	0,00	0,00	70.000.000,00	70.000.000,00	/	
2.12.21201.21.04		Fasilitasi Pendampingan dan Pelayanan Perizinan Keliling	Indikator : Jumlah Kecamatan yang Mendapatkan Pendampingan Pelayanan Perizinan Keliling Sasaran : Pemerintah, Masyarakat dan Investor			75.000.000,00	0,00	0,00	75.000.000,00	75.000.000,00		
						Target : 2 x 9 Lokasi						
	01	Fasilitasi Pendampingan dan Pelayanan Perizinan Keliling	1	Tahun	75.000.000,00	75.000.000,00	0,00	0,00	75.000.000,00	75.000.000,00	/	
2.12.21201.21.05		Pengelolaan dan Penatausahaan Tim Pelayanan Perizinan	Indikator : Tunjangan Khusus Penyelenggaraan Pelayanan Perizinan dan Non Perizinan Sasaran : Tim Pembina, Tim Teknis dan Tim Penyelenggara			535.000.000,00	0,00	0,00	535.000.000,00	535.000.000,00		
						Target : 1 Tahun						
	01	Tunjangan Khusus Penyelenggara Pelayanan Perizinan dan Non Perizinan	1	Tahun	535.000.000,00	535.000.000,00	0,00	0,00	535.000.000,00	535.000.000,00	/	

PROGRAM KEGIATAN	INDIKATOR KINERJA DAN KELOMPOK SASARAN KEGIATAN				PAGU INDIKATIF TAHUN 2020				PRAKIRAAN MAJU	LOKASI
					DAU	DAK	PAD	JUMLAH		
21701	DINAS PERPUSTAKAAN DAN KEARSIPAN DAERAH				1.955.435.386,50	11.000.000.000,00	0,00	12.955.435.386,50	12.955.435.386,50	
2.17	PERPUSTAKAAN				1.750.685.386,50	11.000.000.000,00	0,00	12.750.685.386,50	12.750.685.386,50	
2.17.21701.01	PROGRAM PELAYANAN ADMINISTRASI PERKANTORAN				801.318.886,50	0,00	0,00	801.318.886,50	801.318.886,50	
2.17.21701.01.01	Penyediaan jasa surat menyurat	Indikator : Ketertiban Administrasi dan Pelayanan Perkantoran Sasaran : Terlaksananya administrasi surat satu tahun Target : 100 %			1.429.500,00	0,00	0,00	1.429.500,00	1.429.500,00	
	01 Materai 3.000	100	Lembar	3.000,00	300.000,00	0,00	0,00	300.000,00	300.000,00	/
	02 Materai 6.000	150	Lembar	6.000,00	900.000,00	0,00	0,00	900.000,00	900.000,00	/
	03 Buku Cek	3	Buku	76.500,00	229.500,00	0,00	0,00	229.500,00	229.500,00	/
2.17.21701.01.02	Penyediaan jasa komunikasi, sumber daya air dan listrik	Indikator : terpenuhinya jasa telekomunikasi, jasa air bersih dan listrik bagi kantor Sasaran : Jasa komunikasi, air bersih dan listrik Target : 100 %			76.100.086,50	0,00	0,00	76.100.086,50	76.100.086,50	
	01 Belanja Telepon	1	Tahun	9.600.000,00	9.600.000,00	0,00	0,00	9.600.000,00	9.600.000,00	/
	02 Belanja Air	1	Tahun	6.500.000,00	6.500.000,00	0,00	0,00	6.500.000,00	6.500.000,00	/
	03 Belanja Listrik	1	Tahun	60.000.086,50	60.000.086,50	0,00	0,00	60.000.086,50	60.000.086,50	/
2.17.21701.01.06	Penyediaan jasa pemeliharaan dan perizinan kendaraan dinas/operasional	Indikator : Terbayarnya pajak kendaraan dinas Sasaran : Surat menyurat kendaraan dinas Target : 100 %			5.000.000,00	0,00	0,00	5.000.000,00	5.000.000,00	
	01 Belanja Pajak / administrasi Kendaraan Bermotor	1	LS	5.000.000,00	5.000.000,00	0,00	0,00	5.000.000,00	5.000.000,00	/
2.17.21701.01.07	Penyediaan jasa administrasi keuangan	Indikator : Terlaksananya administrasi keuangan SKPD dengan baik Sasaran : Pengelola keuangan SKPD Target : 100 %			80.750.000,00	0,00	0,00	80.750.000,00	80.750.000,00	
	01 Honorarium Pengelola Keuangan SKPD	1	LS	44.550.000,00	44.550.000,00	0,00	0,00	44.550.000,00	44.550.000,00	/
	02 Honorarium Pejabat Pelaksana Teknis Kegiatan (PPTK)	1	LS	26.600.000,00	26.600.000,00	0,00	0,00	26.600.000,00	26.600.000,00	/
	03 Honorarium Pengurus dan penyimpan barang	1	LS	9.600.000,00	9.600.000,00	0,00	0,00	9.600.000,00	9.600.000,00	/
2.17.21701.01.08	Penyediaan jasa kebersihan kantor	Indikator : Terpeliharanya kebersihan kantor Sasaran : Kebersihan gedung kantor Target : 100 %			5.000.000,00	0,00	0,00	5.000.000,00	5.000.000,00	
	01 Belanja peralatan kebersihan dan bahan pembersih	1	LS	5.000.000,00	5.000.000,00	0,00	0,00	5.000.000,00	5.000.000,00	/
2.17.21701.01.10	Penyediaan Alat Tulis Kantor	Indikator : Tersedianya alat tulis untuk administrasi kantor Sasaran : Administrasi kantor Target : 100 %			30.000.000,00	0,00	0,00	30.000.000,00	30.000.000,00	
	01 Penyediaan Alat Tulis Kantor	1	LS	30.000.000,00	30.000.000,00	0,00	0,00	30.000.000,00	30.000.000,00	/

PROGRAM KEGIATAN		INDIKATOR KINERJA DAN KELOMPOK SASARAN KEGIATAN			PAGU INDIKATIF TAHUN 2020				PRAKIRAAN MAJU	LOKASI
					DAU	DAK	PAD	JUMLAH		
2.17.21701.01.11	Penyediaan barang cetakan dan penggandaan	Indikator : Tersedianya barang cetakan dan penggandaan Sasaran : Administrasi kantor			13.781.300,00	0,00	0,00	13.781.300,00	13.781.300,00	
		Target : 100 %								
	01 Belanja cetak	1	LS	12.545.400,00	12.545.400,00	0,00	0,00	12.545.400,00	12.545.400,00	/
	02 Belanja Penggandaan	1	LS	1.235.900,00	1.235.900,00	0,00	0,00	1.235.900,00	1.235.900,00	/
2.17.21701.01.12	Penyediaan komponen instalasi listrik/penerangan bangunan kantor	Indikator : Terpenuhiya kebutuhan komponen listrik kantor Sasaran : penerangan bangunan kantor			13.000.000,00	0,00	0,00	13.000.000,00	13.000.000,00	
		Target : 100%								
	01 Belanja alat listrik dan elektronik (lampu pijar, battery kering)	1	LS	13.000.000,00	13.000.000,00	0,00	0,00	13.000.000,00	13.000.000,00	/
2.17.21701.01.15	Penyediaan bahan bacaan dan peraturan perundang-undangan	Indikator : Tersedianya bahan bacaan sebagai bahan informasi Sasaran : Pelaksanaan tugas dan perumusan kebijakan			7.000.000,00	0,00	0,00	7.000.000,00	7.000.000,00	
		Target : 100%								
	01 Belanja surat kabar/majalah	1	LS	7.000.000,00	7.000.000,00	0,00	0,00	7.000.000,00	7.000.000,00	/
2.17.21701.01.17	Penyediaan makanan dan minuman	Indikator : Tersedianya makanan dan minuman untuk rapat dan tamu Sasaran : Kegiatan rapat dan tamu			18.000.000,00	0,00	0,00	18.000.000,00	18.000.000,00	
		Target : 100%								
	01 Belanja makanan dan minuman rapat	1	LS	18.000.000,00	18.000.000,00	0,00	0,00	18.000.000,00	18.000.000,00	/
2.17.21701.01.18	Koordinasi dan Konsultasi ke Luar Daerah	Indikator : Pelaksanaan kegiatan yang terkoordinasi efektif dan efesien Sasaran : Proses hasil Pelaksanaan kegiatan			347.000.000,00	0,00	0,00	347.000.000,00	347.000.000,00	
		Target : 100%								
	01 Belanja perjalanan dinas luar daerah	1	LS	347.000.000,00	347.000.000,00	0,00	0,00	347.000.000,00	347.000.000,00	/
2.17.21701.01.19	Koordinasi dan Konsultasi ke Dalam Daerah	Indikator : Pelaksanaan kegiatan yang terkoordinasi efektif dan efesien Sasaran : Proses hasil Pelaksanaan kegiatan			35.000.000,00	0,00	0,00	35.000.000,00	35.000.000,00	
		Target : 100%								
	01 Belanja perjalanan dinas dalam daerah	1	LS	35.000.000,00	35.000.000,00	0,00	0,00	35.000.000,00	35.000.000,00	/
2.17.21701.01.21	Penyediaan Jasa Tenaga Teknis Perkantoran	Indikator : Kelancaran pelaksanaan tugas teknis perkantoran Sasaran : Pelaksanaan tugas-tugas teknis perkantoran			169.258.000,00	0,00	0,00	169.258.000,00	169.258.000,00	
		Target : 100%								
	01 Honorarium Pegawai Honorer/tidak tetap	1	LS	161.838.000,00	161.838.000,00	0,00	0,00	161.838.000,00	161.838.000,00	/
	02 Jaminan Kesehatan Tenaga Honorer	1	LS	7.420.000,00	7.420.000,00	0,00	0,00	7.420.000,00	7.420.000,00	/
2.17.21701.02	Program Peningkatan Sarana dan Prasarana Aparatur				232.000.000,00	0,00	0,00	232.000.000,00	232.000.000,00	
2.17.21701.02.05	Pengadaan kendaraan dinas/operasional	Indikator : Terpenuhiya sarana kendaraan dinas bagi pejabat struktural dalam pelaksanaan tugas-tugas kedinasan Sasaran : Kendaraan Dinas/Operasional			27.000.000,00	0,00	0,00	27.000.000,00	27.000.000,00	
		Target : 100%								
	01 Belanja modal Pengadaan alat-alat angkutan darat bermotor sepeda motor	1	Unit	27.000.000,00	27.000.000,00	0,00	0,00	27.000.000,00	27.000.000,00	/

	PROGRAM KEGIATAN	INDIKATOR KINERJA DAN KELOMPOK SASARAN KEGIATAN	PAGU INDIKATIF TAHUN 2020				PRAKIRAAN MAJU	LOKASI
			DAU	DAK	PAD	JUMLAH		
2.17.21701.02.10	Pengadaan mebeleur	Indikator : Tersedianya Mebeleur Kantor Sasaran : Mebeleur Kantor	15.000.000,00	0,00	0,00	15.000.000,00	15.000.000,00	
		Target : 100%						
	01 Belanja Modal Pengadaan Meubelair	1 Paket 15.000.000,00	15.000.000,00	0,00	0,00	15.000.000,00	15.000.000,00	/
2.17.21701.02.11	Pengadaan Komputer	Indikator : Tersedianya komputer/laptop dan printer untuk kantor Sasaran : Komputer/laptop dan printer	22.000.000,00	0,00	0,00	22.000.000,00	22.000.000,00	
		Target : 100%						
	01 Belanja Modal Pengadaan Laptop	2 Unit 11.000.000,00	22.000.000,00	0,00	0,00	22.000.000,00	22.000.000,00	/
2.17.21701.02.12	Pengadaan Alat-Alat Studio	Indikator : Tersedianya alat-alat studio kantor Sasaran : alat-alat studio kantor	25.000.000,00	0,00	0,00	25.000.000,00	25.000.000,00	
		Target : 100%						
	01 Belanja Modal Pengadaan Sound System	1 Set 25.000.000,00	25.000.000,00	0,00	0,00	25.000.000,00	25.000.000,00	/
2.17.21701.02.22	Pemeliharaan rutin/berkala gedung kantor	Indikator : Terpeliharanya gedung kantor Sasaran : gedung kantor	17.000.000,00	0,00	0,00	17.000.000,00	17.000.000,00	
		Target : 100%						
	01 Belanja Pemeliharaan Gedung dan Bangunan	1 Buah 17.000.000,00	17.000.000,00	0,00	0,00	17.000.000,00	17.000.000,00	/
2.17.21701.02.24	Pemeliharaan rutin/berkala kendaraan dinas/operasional	Indikator : Terpeliharanya kendaraan dinas/operasional Sasaran : Kendaraan dinas/operasional	40.000.000,00	0,00	0,00	40.000.000,00	40.000.000,00	
		Target : 100%						
	01 Belanja Jasa Service	2 Unit 2.500.000,00	5.000.000,00	0,00	0,00	5.000.000,00	5.000.000,00	/
	02 Belanja Penggantian Suku Cadang	1 LS 20.000.000,00	20.000.000,00	0,00	0,00	20.000.000,00	20.000.000,00	/
	03 Belanja Bahan Bakar Minyak/Gas dan pelumas	1 LS 15.000.000,00	15.000.000,00	0,00	0,00	15.000.000,00	15.000.000,00	/
2.17.21701.02.26	Pemeliharaan rutin/berkala perlengkapan gedung kantor	Indikator : Terpeliharanya perlengkapan kantor Sasaran : perlengkapan kantor	15.000.000,00	0,00	0,00	15.000.000,00	15.000.000,00	
		Target : 100%						
	01 Belanja Pemeliharaan Peralatan dan Mesin	1 LS 15.000.000,00	15.000.000,00	0,00	0,00	15.000.000,00	15.000.000,00	/
2.17.21701.02.28	Pemeliharaan rutin/berkala peralatan gedung kantor	Indikator : Jumlah peralatan gedung yang dirawat Sasaran : Peralatan gedung Kantor	5.000.000,00	0,00	0,00	5.000.000,00	5.000.000,00	
		Target : 100%						
	01 Pemeliharaan rutin/berkala peralatan gedung kantor	1 LS 5.000.000,00	5.000.000,00	0,00	0,00	5.000.000,00	5.000.000,00	/
2.17.21701.02.29	Pemeliharaan rutin/berkala mebeleur	Indikator : Jangka waktu Pemeliharaan rutin/berkala mebeleur Sasaran : Meublair Dinas Perpustakaan dan Kearsipan Daerah	10.000.000,00	0,00	0,00	10.000.000,00	10.000.000,00	
		Target : 12 bulan						
	01 Pemeliharaan rutin / berkala Maublair	1 Kegiatan 10.000.000,00	10.000.000,00	0,00	0,00	10.000.000,00	10.000.000,00	/
2.17.21701.02.30	Pemeliharaan Rutin/ Berkala Komputer	Indikator : Terpeliharanya komputer kantor Sasaran : Komputer Kantor	6.000.000,00	0,00	0,00	6.000.000,00	6.000.000,00	
		Target : 100%						
	01 Belanja Pemeliharaan Peralatan dan Mesin	1 LS 6.000.000,00	6.000.000,00	0,00	0,00	6.000.000,00	6.000.000,00	/

PROGRAM KEGIATAN	INDIKATOR KINERJA DAN KELOMPOK SASARAN KEGIATAN	PAGU INDIKATIF TAHUN 2020				PRAKIRAAN MAJU	LOKASI		
		DAU	DAK	PAD	JUMLAH				
2.17.21701.02.92	Pengadaan Peralatan dan Perlengkapan kantor <i>Indikator : Jumlah Pengadaan peralatan dan perlengkapan gedung kantor</i> <i>Sasaran : Kantor Dinas Perpustakaan Daerah Kab. Sambas</i>	40.000.000,00	0,00	0,00	40.000.000,00	40.000.000,00			
		<i>Target : 5</i>							
01	Pengadaan peralatan dan perlengkapan Kantor	1 paket	40.000.000,00	40.000.000,00	0,00	0,00	40.000.000,00	40.000.000,00	/
2.17.21701.02.93	Pemeliharaan rutin/berkala halaman kantor <i>Indikator : Terpeliharanya Halaman Kantor</i> <i>Sasaran : Halaman Kantor</i>	10.000.000,00	0,00	0,00	10.000.000,00	10.000.000,00			
		<i>Target : 100%</i>							
01	Belanja Pemeliharaan Gedung dan Bangunan	1 LS	10.000.000,00	10.000.000,00	0,00	0,00	10.000.000,00	10.000.000,00	/
2.17.21701.03	PROGRAM PENINGKATAN DISIPLIN APARATUR	28.000.000,00	0,00	0,00	28.000.000,00	28.000.000,00			
2.17.21701.03.02	Pengadaan pakaian dinas beserta perlengkapannya <i>Indikator : Jumlah Pakaian Dinas dan Kelengkapannya</i> <i>Sasaran : Pegawai Dinas Perpustakaan dan Kearsipan Daerah</i>	15.750.000,00	0,00	0,00	15.750.000,00	15.750.000,00			
		<i>Target : 35 stel</i>							
01	Belanja Pakaian Dinas dan Atributnya	1 Kegiatan	15.750.000,00	15.750.000,00	0,00	0,00	15.750.000,00	15.750.000,00	/
2.17.21701.03.05	Pengadaan pakaian khusus hari-hari tertentu <i>Indikator : Jumlah pakaian hari-hari tertentu</i> <i>Sasaran : Pegawai Dinas Perpustakaan dan Kearsipan Daerah</i>	12.250.000,00	0,00	0,00	12.250.000,00	12.250.000,00			
		<i>Target : 35 stel</i>							
01	Pengadaan pakaian khusus hari-hari tertentu	1 Kegiatan	12.250.000,00	12.250.000,00	0,00	0,00	12.250.000,00	12.250.000,00	/
2.17.21701.05	PROGRAM PENINGKATAN KAPASITAS SUMBER DAYA APARATUR	74.866.500,00	0,00	0,00	74.866.500,00	74.866.500,00			
2.17.21701.05.17	Pendidikan dan Pelatihan Peningkatan Kapasitas Sumber Daya Aparatur <i>Indikator : Jumlah Pegawai yang mengikuti Bimtek / Diklat</i> <i>Sasaran : PNS di lingkungan Dinas Perpustakaan dan Kearsipan Daerah</i>	74.866.500,00	0,00	0,00	74.866.500,00	74.866.500,00			
		<i>Target : 5</i>							
01	Pendidikan dan Pelatihan Peningkatan Kapasitas SDA	1 Kegiatan	74.866.500,00	74.866.500,00	0,00	0,00	74.866.500,00	74.866.500,00	/
2.17.21701.06	PROGRAM PENINGKATAN PENGEMBANGAN SISTEM PELAPORAN CAPAIAN KINERJA DAN KEUANGAN	28.500.000,00	0,00	0,00	28.500.000,00	28.500.000,00			
2.17.21701.06.01	Penyusunan Laporan Keuangan dan Kinerja SKPD <i>Indikator : Jumlah Laporan keuangan dan kinerja SKPD</i> <i>Sasaran : Laporan Realisasi Keuangan dan Kinerja SKPD</i>	6.500.000,00	0,00	0,00	6.500.000,00	6.500.000,00			
		<i>Target : 12</i>							
01	Penyusunan Laporan Keuangan dan Kinerja SKPD	1 Kegiatan	6.500.000,00	6.500.000,00	0,00	0,00	6.500.000,00	6.500.000,00	/
2.17.21701.06.02	Penyusunan Laporan Keuangan Semesteran SKPD <i>Indikator : Jumlah dokumen Laporan Keuangan semesteran</i> <i>Sasaran : Laporan Keuangan Semesteran</i>	6.500.000,00	0,00	0,00	6.500.000,00	6.500.000,00			
		<i>Target : 1</i>							
01	Penyusunan Laporan Keuangan Semesteran SKPD	1 Kegiatan	6.500.000,00	6.500.000,00	0,00	0,00	6.500.000,00	6.500.000,00	/
2.17.21701.06.03	Penyusunan Laporan Keuangan Akhir Tahun SKPD <i>Indikator : Jumlah Laporan Keuangan Akhir Tahun</i> <i>Sasaran : Laporan Keuangan Akhir Tahun</i>	6.500.000,00	0,00	0,00	6.500.000,00	6.500.000,00			
		<i>Target : 1 dokumen</i>							
01	Penyusunan Laporan Keuangan Akhir Tahun SKPD	1 Kegiatan	6.500.000,00	6.500.000,00	0,00	0,00	6.500.000,00	6.500.000,00	/

PROGRAM KEGIATAN		INDIKATOR KINERJA DAN KELOMPOK SASARAN KEGIATAN		PAGU INDIKATIF TAHUN 2020				PRAKIRAAN MAJU	LOKASI
				DAU	DAK	PAD	JUMLAH		
2.17.21701.06.07	Penyusunan LAKIP SKPD	Indikator : Jumlah dokumen LAKIP SKPD Sasaran : Laporan Kinerja OPD Dinas Perpustakaan dan Kearsipan Daerah Kab. Sambas		6.000.000,00	0,00	0,00	6.000.000,00	6.000.000,00	
	01 Penyusunan LAKIP SKPD	1 Kegiatan	6.000.000,00	6.000.000,00	0,00	0,00	6.000.000,00	6.000.000,00	/
2.17.21701.06.13	Penyusunan Penetapan Kinerja	Indikator : Dokumen Penetapan Kinerja Sasaran : ASN di lingkungan Dinas Perpustakaan dan Kearsipan Daerah		3.000.000,00	0,00	0,00	3.000.000,00	3.000.000,00	
	01 Penyusunan Penetapan Kinerja	1 Kegiatan	3.000.000,00	3.000.000,00	0,00	0,00	3.000.000,00	3.000.000,00	/
2.17.21701.07	Program Penyusunan Rencana Kerja SKPD			43.000.000,00	0,00	0,00	43.000.000,00	43.000.000,00	
2.17.21701.07.01	Penyusunan Rencana Kerja SKPD	Indikator : Jumlah dokumen Rencana Kerja SKPD Sasaran : Rencana Kerja OPD Dinas Perpustakaan dan Kearsipan Daerah		12.000.000,00	0,00	0,00	12.000.000,00	12.000.000,00	
	01 Penyusunan Rencana Kerja SKPD	1 Kegiatan	12.000.000,00	12.000.000,00	0,00	0,00	12.000.000,00	12.000.000,00	/
2.17.21701.07.05	Monitoring, Evaluasi dan Pelaporan	Indikator : Laporan hasil monitoring dan Evaluasi Sasaran : Pelaksanaan Program dan dan Kegiatan		20.000.000,00	0,00	0,00	20.000.000,00	20.000.000,00	
	01 Monitoring, evaluasi dan Pelaporan	1 Kegiatan	20.000.000,00	20.000.000,00	0,00	0,00	20.000.000,00	20.000.000,00	/
2.17.21701.07.09	Penyusunan RKA/DPA SKPD	Indikator : Jumlah Dokumen RKA/DPA Sasaran : Rencana Kegiatan Anggaran dan Dokumen Pelaksanaan Anggaran		6.000.000,00	0,00	0,00	6.000.000,00	6.000.000,00	
	01 Penyusunan RKA / DPA SKPD	1 Kegiatan	6.000.000,00	6.000.000,00	0,00	0,00	6.000.000,00	6.000.000,00	/
2.17.21701.07.21	Penyusunan LPPD dan EKPPD	Indikator : Dokumen LPPD dan EKPPD OPD Sasaran : Laporan Pertanggungjawaban Perangkat Pemerintah Daerah		5.000.000,00	0,00	0,00	5.000.000,00	5.000.000,00	
	01 Penyusunan LPPD dan EKPPD	1 Kegiatan	5.000.000,00	5.000.000,00	0,00	0,00	5.000.000,00	5.000.000,00	/
2.17.21701.10	PROGRAM PUBLIKASI PEMBANGUNAN DAERAH			52.000.000,00	0,00	0,00	52.000.000,00	52.000.000,00	
2.17.21701.10.01	Publikasi Kegiatan Pembangunan Daerah	Indikator : Terlaksananya Publikasi Pembangunan Daerah Sasaran : Pengunjung acara pameran Pembangunan Daerah		52.000.000,00	0,00	0,00	52.000.000,00	52.000.000,00	
	01 Belanja Dekorasi	1 Paket	30.000.000,00	30.000.000,00	0,00	0,00	30.000.000,00	30.000.000,00	/
	02 Belanja Sewa Tenda	2 Buah	6.500.000,00	13.000.000,00	0,00	0,00	13.000.000,00	13.000.000,00	/
	03 Belanja Makanan dan Minuman	1 LS	9.000.000,00	9.000.000,00	0,00	0,00	9.000.000,00	9.000.000,00	/
2.17.21701.19	Program Pengembangan Perpustakaan			163.000.000,00	10.000.000.000,00	0,00	10.163.000.000,00	10.163.000.000,00	

PROGRAM KEGIATAN		INDIKATOR KINERJA DAN KELOMPOK SASARAN KEGIATAN		PAGU INDIKATIF TAHUN 2020				PRAKIRAAN MAJU	LOKASI
				DAU	DAK	PAD	JUMLAH		
2.17.21701.19.02	Monitoring dan Evaluasi Penyelenggaraan Perpustakaan	Indikator : ananya pelaksanaan monitoring dan evaluasi penyelenggaraan Perpustakaan Sasaran : <u>Penyelenggaraan Perpustakaan Desa</u>		13.000.000,00	0,00	0,00	13.000.000,00	13.000.000,00	
		Target : 100%							
01	Monitoring dan Evaluasi Penyelenggaraan Perpustakaan	1 Kegiatan	13.000.000,00	13.000.000,00	0,00	0,00	13.000.000,00	13.000.000,00	/
2.17.21701.19.06	Pembinaan Perpustakaan Di Wilayah Kab.Sambas	Indikator : Terlaksananya kegiatan pembinaan Perpustakaan Desa Sasaran : <u>Perpustakaan Desa di Wilayah Kab. Sambas</u>		150.000.000,00	0,00	0,00	150.000.000,00	150.000.000,00	
		Target : 100%							
01	Pembinaan Perpustakaan Di Wilayah Kab.Sambas	1 Kegiatan	150.000.000,00	150.000.000,00	0,00	0,00	150.000.000,00	150.000.000,00	/
2.17.21701.19.15	Pembangunan Gedung Layanan Perpustakaan	Indikator : Terlaksananya Pembangunan Gedung Layanan Perpustakaan Sasaran : <u>Pembangunan Gedung Layanan Perpustakaan</u>		0,00	10.000.000.000,00	0,00	10.000.000.000,00	10.000.000.000,00	
		Target : 100%							
01	Pembangunan Gedung pelayanan perpustakaan (DAK)	1 Paket	10.000.000.000,00	0,00	10.000.000.000,00	0,00	10.000.000.000,00	10.000.000.000,00	/
2.17.21701.20	Program Pengembangan Kualitas Sumber Daya Perpustakaan			50.000.000,00	0,00	0,00	50.000.000,00	50.000.000,00	
2.17.21701.20.01	Pembinaan Tenaga Pengelola Perpustakaan	Indikator : Terlaksananya tenaga pengelolaan perpustakaan Sasaran : <u>Tenaga pengelola perpustakaan Desa Kab. Sambas</u>		15.000.000,00	0,00	0,00	15.000.000,00	15.000.000,00	
		Target : 100%							
01	Pembinaan Tenaga Pengelola Perpustakaan	1 Kegiatan	15.000.000,00	15.000.000,00	0,00	0,00	15.000.000,00	15.000.000,00	/
2.17.21701.20.03	Bimtek Tenaga Pengelola Perpustakaan	Indikator : Jumlah tenaga perpustakaan yang mengikuti Bimtek Perpustakaan Sasaran : <u>Pengelola Perpustakaan</u>		35.000.000,00	0,00	0,00	35.000.000,00	35.000.000,00	
		Target : 1 org							
01	Bimtek Tenaga Pengelola Perpustakaan	1 Kegiatan	35.000.000,00	35.000.000,00	0,00	0,00	35.000.000,00	35.000.000,00	/
2.17.21701.21	Program Pelaksanaan Pelestarian Bahan Pustaka			25.000.000,00	0,00	0,00	25.000.000,00	25.000.000,00	
2.17.21701.21.02	Pemeliharaan dan Perawatan Bahan Pustaka	Indikator : Terlaksananya perawatan bahan pustaka Sasaran : <u>Koleksi bahan Pustaka Perpustakaan Umum Daerah</u>		12.000.000,00	0,00	0,00	12.000.000,00	12.000.000,00	
		Target : 22.000							
01	ATK	1 ls	3.000.000,00	3.000.000,00	0,00	0,00	3.000.000,00	3.000.000,00	/
02	Belanja peralatan kebersihan dan bahan pembersih	1 ls	4.500.000,00	4.500.000,00	0,00	0,00	4.500.000,00	4.500.000,00	/
03	Belanja Cetak dan Penggandaan	1 ls	2.800.000,00	2.800.000,00	0,00	0,00	2.800.000,00	2.800.000,00	/
04	Belanja Makanan dan Minuman	1 ls	1.700.000,00	1.700.000,00	0,00	0,00	1.700.000,00	1.700.000,00	/
2.17.21701.21.05	Peningkatan kualitas pelestarian bahan pustaka	Indikator : Bahan Pustaka yang ditingkatkan kualitasnya Sasaran : <u>Koleksi bahan Pustaka Perpustakaan Umum Daerah</u>		13.000.000,00	0,00	0,00	13.000.000,00	13.000.000,00	
		Target : 2000							
01	Peningkatan Kualitas Pelestarian Bahan Pustaka	1 kegiatan	13.000.000,00	13.000.000,00	0,00	0,00	13.000.000,00	13.000.000,00	/
2.17.21701.22	Program Pengembangan Budaya Gemar Membaca			80.000.000,00	0,00	0,00	80.000.000,00	80.000.000,00	

PROGRAM KEGIATAN		INDIKATOR KINERJA DAN KELOMPOK SASARAN KEGIATAN		PAGU INDIKATIF TAHUN 2020				PRAKIRAAN MAJU	LOKASI
				DAU	DAK	PAD	JUMLAH		
2.17.21701.22.05	Lomba Bercerita Siswa SD/MI	Indikator : Jumlah lomba bercerita SD/MI per tahun Sasaran : Siswa SD / MI		45.000.000,00	0,00	0,00	45.000.000,00	45.000.000,00	
	01 Lomba Bercerita Siswa SD/MI	1 Kegiatan	45.000.000,00	45.000.000,00	0,00	0,00	45.000.000,00	45.000.000,00	/
2.17.21701.22.06	Lomba Perpustakaan	Indikator : Jumlah lomba Perpustakaan per tahun Sasaran : Perpustakaan Desa Se-Kab. Sambas		35.000.000,00	0,00	0,00	35.000.000,00	35.000.000,00	
	01 Lomba Perpustakaan	1 Kegiatan	35.000.000,00	35.000.000,00	0,00	0,00	35.000.000,00	35.000.000,00	/
2.17.21701.23	Program Peningkatan Pelayanan dan Koleksi Bahan Perpustakaan			173.000.000,00	1.000.000.000,00	0,00	1.173.000.000,00	1.173.000.000,00	
2.17.21701.23.01	Pengembangan Bahan Pustaka Perpustakaan Umum Daerah	Indikator : Jumlah Pengadaan bahan pustaka Perpustakaan Umum Daerah Sasaran : SKPD, Penerbit, Perusahaan Media Cetak dan Elektronik, Masyarakat		70.000.000,00	0,00	0,00	70.000.000,00	70.000.000,00	
	01 Pengembangan Bahan Pustaka Perpustakaan Umum Daerah	1 Paket	70.000.000,00	70.000.000,00	0,00	0,00	70.000.000,00	70.000.000,00	/
2.17.21701.23.02	Pengembangan Bahan Pustaka Perpustakaan Keliling	Indikator : Jumlah bahan pustaka perpustakaan keliling Sasaran : perpustakaan keliling		10.000.000,00	0,00	0,00	10.000.000,00	10.000.000,00	
	01 Pengembangan Bahan Pustaka Perpustakaan Keliling	1 Paket	10.000.000,00	10.000.000,00	0,00	0,00	10.000.000,00	10.000.000,00	/
2.17.21701.23.04	Pengembangan Sistem Perpustakaan Elektronik	Indikator : Tersedianya Sistem Perpustakaan Secara Elektronik Sasaran : Sistem Perpustakaan Elektronik		25.000.000,00	0,00	0,00	25.000.000,00	25.000.000,00	
	01 Pengembangan Sistem Perpustakaan Elektronik	1 System	25.000.000,00	25.000.000,00	0,00	0,00	25.000.000,00	25.000.000,00	/
2.17.21701.23.05	Peningkatan Kualitas Layanan Perpustakaan	Indikator : Jumlah Layanan Perpustakaan Umum Daerah Sasaran : Seluruh Layanan Perpustakaan		15.000.000,00	0,00	0,00	15.000.000,00	15.000.000,00	
	01 Peningkatan Kualitas Layanan Perpustakaan	1 Kegiatan	15.000.000,00	15.000.000,00	0,00	0,00	15.000.000,00	15.000.000,00	/
2.17.21701.23.06	Layanan Perpustakaan Keliling	Indikator : Jumlah Pos Pelayanan Perpustakaan Keliling Sasaran : Seluruh Lapisan Masyarakat		20.000.000,00	0,00	0,00	20.000.000,00	20.000.000,00	
	01 Layanan Perpustakaan Keliling	1 Kegiatan	20.000.000,00	20.000.000,00	0,00	0,00	20.000.000,00	20.000.000,00	/
2.17.21701.23.07	Pengembangan Otomasi Perpustakaan	Indikator : Terlaksananya otomasi dalam pelayanan dan penyelenggaraan perpustakaan daerah Sasaran : Sarana Otomasi Perpustakaan		33.000.000,00	0,00	0,00	33.000.000,00	33.000.000,00	
	01 Pengembagan Otomasi Perpustakaan	1 LS	33.000.000,00	33.000.000,00	0,00	0,00	33.000.000,00	33.000.000,00	/
2.17.21701.23.17	Peningkatan Sarana Layanan Perpustakaan	Indikator : Terpenuhinya Sarana Layanan Perpustakaan Sasaran : Sarana Layanan Perpustakaan		0,00	500.000.000,00	0,00	500.000.000,00	500.000.000,00	
	01 Peningkatan Sarana Layanan Perpustakaan	1 Kegiatan	500.000.000,00	0,00	500.000.000,00	0,00	500.000.000,00	500.000.000,00	/

PROGRAM KEGIATAN		INDIKATOR KINERJA DAN KELOMPOK SASARAN KEGIATAN		PAGU INDIKATIF TAHUN 2020				PRAKIRAAN MAJU	LOKASI
				DAU	DAK	PAD	JUMLAH		
2.17.21701.23.18	Peningkatan Saranan Teknologi Informasi dan Komunikasi (TIK)	Indikator : <i>Terpenuhinya Sarana Prasarana Teknologi Informasi Komunikasi</i> Sasaran : <i>Seluruh Lapisan Masyarakat</i> Target : <i>100%</i>		0,00	500.000.000,00	0,00	500.000.000,00	500.000.000,00	
	01 Peningkatan Sarana Teknologi Informasi Komunikasi (TIK) (DAK)	1 Kegiatan	500.000.000,00	0,00	500.000.000,00	0,00	500.000.000,00	500.000.000,00	/
2.18	KEARSIPAN			204.750.000,00	0,00	0,00	204.750.000,00	204.750.000,00	
2.18.21701.15	Program Peningkatan Sistem Administrasi Kearsipan			127.750.000,00	0,00	0,00	127.750.000,00	127.750.000,00	
2.18.21701.15.01	Bimtek Arsip Masuk Desa	Indikator : <i>Jumlah peserta yang mengikuti Bimtek arsip masuk desa</i> Sasaran : <i>Pengelola arsip di desa/sekdes</i> Target : <i>100%</i>		35.000.000,00	0,00	0,00	35.000.000,00	35.000.000,00	
	01 Bimtek arsip masuk desa	1 Kegiatan	35.000.000,00	35.000.000,00	0,00	0,00	35.000.000,00	35.000.000,00	/
2.18.21701.15.02	Pembinaan dan Pengawasan Kearsipan	Indikator : <i>Jumlah OPD yang diberikan pembinaan dan pengawasan kearsipan</i> Sasaran : <i>Seluruh Arsip yang tersimpan dan dibawah pengelolaan Dinas Perpustakaan dan Kearsipan Daerah</i> Target : <i>100%</i>		20.000.000,00	0,00	0,00	20.000.000,00	20.000.000,00	
	01 Pembinaan dan Pengawasan Kearsipan	1 Kegiatan	20.000.000,00	20.000.000,00	0,00	0,00	20.000.000,00	20.000.000,00	/
2.18.21701.15.03	Diklat / Bimtek Kearsipan	Indikator : <i>Jumlah Tenaga kearsipan yang mendapatkan bimtek kearsipan</i> Sasaran : <i>PNS dilingkungan Dinas Perpustakaan dan Kearsipan Daerah</i> Target : <i>100%</i>		35.000.000,00	0,00	0,00	35.000.000,00	35.000.000,00	
	01 Diklat / Bimtek Kearsipan	1 Kegiatan	35.000.000,00	35.000.000,00	0,00	0,00	35.000.000,00	35.000.000,00	/
2.18.21701.15.04	Pemutakhiran Sistem Administrasi Kearsipan	Indikator : <i>Terlaksananya Proses Sistem Administrasi Kearsipan yang Baik</i> Sasaran : <i>Sistem Administrasi Kearsipan</i> Target : <i>100%</i>		37.750.000,00	0,00	0,00	37.750.000,00	37.750.000,00	
	01 Pemutakhiran Sistem Administrasi Kearsipan	1 Kegiatan	37.750.000,00	37.750.000,00	0,00	0,00	37.750.000,00	37.750.000,00	/
2.18.21701.16	Program Penyelamatan dan Pelestarian Dokumen/Arsip Daerah			77.000.000,00	0,00	0,00	77.000.000,00	77.000.000,00	
2.18.21701.16.09	Penyusunan Jadwal Retensi Arsip (JRA)	Indikator : <i>Terlaksananya Draf Penyusunan Jadwal Retensi Arsip (JRA)</i> Sasaran : <i>Jadwal Retensi Arsip (JRA)</i> Target : <i>100%</i>		30.000.000,00	0,00	0,00	30.000.000,00	30.000.000,00	
	01 Penyusunan Draf Jadwal Retensi Arsip (JRA) Subtantif	1 Kegiatan	30.000.000,00	30.000.000,00	0,00	0,00	30.000.000,00	30.000.000,00	/
2.18.21701.16.11	Penelusuran dan Pendataan Arsip Statis	Indikator : <i>Jumlah Arsip statis yang didata</i> Sasaran : <i>Arsip statis Kab. Sambas</i> Target : <i>5</i>		20.000.000,00	0,00	0,00	20.000.000,00	20.000.000,00	
	01 Penelusuran dan Pendataan Arsip Statis	1 Kegiatan	20.000.000,00	20.000.000,00	0,00	0,00	20.000.000,00	20.000.000,00	/

PROGRAM KEGIATAN		INDIKATOR KINERJA DAN KELOMPOK SASARAN KEGIATAN		PAGU INDIKATIF TAHUN 2020				PRAKIRAAN MAJU	LOKASI
				DAU	DAK	PAD	JUMLAH		
2.18.21701.16.12	Pemeliharaan Dan Pengamanan Arsip Dinamis	Indikator : Volume Arsip Dinamis yang rawat dan diamankan Sasaran : Arsip Dinamis Kab. Sambas yang tersimpan di Dinas Perpustakaan dan Kearsipan Daerah Target : 15 ML		12.000.000,00	0,00	0,00	12.000.000,00	12.000.000,00	
	01 Pemeliharaan dan Pengamanan Arsip Dinamis	1 Kegiatan	12.000.000,00	12.000.000,00	0,00	0,00	12.000.000,00	12.000.000,00	/
2.18.21701.16.13	Pemeliharaan dan Pengamanan Arsip Statis	Indikator : Jumlah Arsip Statis Daerah yang dilakukan pemeliharaan dan pengamanan Sasaran : Arsip Statis Target : 100%		15.000.000,00	0,00	0,00	15.000.000,00	15.000.000,00	
	01 Pemeliharaan dan Pengamanan Arsip Statis	1 Kegiatan	15.000.000,00	15.000.000,00	0,00	0,00	15.000.000,00	15.000.000,00	/

PROGRAM KEGIATAN	INDIKATOR KINERJA DAN KELOMPOK SASARAN KEGIATAN	PAGU INDIKATIF TAHUN 2020				PRAKIRAAN MAJU	LOKASI
		DAU	DAK	PAD	JUMLAH		
30101	DINAS PERIKANAN, PETERNAKAN DAN KESEHATAN HEWAN	7.773.358.903,45	2.981.300.000,00	0,00	10.754.658.903,45	10.754.658.903,45	
3.01	KELAUTAN DAN PERIKANAN	4.998.358.903,45	2.981.300.000,00	0,00	7.979.658.903,45	7.979.658.903,45	
3.01.30101.01	PROGRAM PELAYANAN ADMINISTRASI PERKANTORAN	1.344.563.767,45	0,00	0,00	1.344.563.767,45	1.344.563.767,45	
3.01.30101.01.01	Penyediaan jasa surat menyurat	Indikator : Terpuhinya Pelayanan Administrasi Perkantoran dalam 1 Tahun Sasaran : DPPKH	2.700.000,00	0,00	0,00	2.700.000,00	2.700.000,00
		Target : 1 Tahun					
	01 Belanja Materai Rp. 3.000,-	400 Lembar 3.000,00	1.200.000,00	0,00	0,00	1.200.000,00	1.200.000,00 /
	02 Belanja Materai Rp. 6.000,-	250 Lembar 6.000,00	1.500.000,00	0,00	0,00	1.500.000,00	1.500.000,00 /
3.01.30101.01.02	Penyediaan jasa komunikasi, sumber daya air dan listrik	Indikator : Terpuhinya Pelayanan Administrasi Perkantoran dalam 1 Tahun Sasaran : DPPKH	102.000.000,00	0,00	0,00	102.000.000,00	102.000.000,00
		Target : 1 Tahun					
	01 Tagihan Telepon	1 Ls 22.000.000,00	22.000.000,00	0,00	0,00	22.000.000,00	22.000.000,00 /
	02 Tagihan Air	1 Ls 2.000.000,00	2.000.000,00	0,00	0,00	2.000.000,00	2.000.000,00 /
	03 Tagihan Listrik	1 Ls 78.000.000,00	78.000.000,00	0,00	0,00	78.000.000,00	78.000.000,00 /
3.01.30101.01.06	Penyediaan jasa pemeliharaan dan perizinan kendaraan dinas/operasional	Indikator : Terlaksananya Jas Pemeliharaan dan Perizinan Kendaraan Dinas/Operasional dalam 1 Tahun Sasaran : Kendaraan Dinas/Operasional DPPKH	19.000.000,00	0,00	0,00	19.000.000,00	19.000.000,00
		Target : 1 Tahun					
	01 Belanja STNK	1 Ls 19.000.000,00	19.000.000,00	0,00	0,00	19.000.000,00	19.000.000,00 /
3.01.30101.01.07	Penyediaan jasa administrasi keuangan	Indikator : Terpuhinya Pelayanan Administrasi Keuangan dalam 1 Tahun Sasaran : DPPKH	146.600.000,00	0,00	0,00	146.600.000,00	146.600.000,00
		Target : 1 Tahun					
	01 Belanja Honorarium Administrasi Keuangan DPPKH	1 Ls 146.600.000,00	146.600.000,00	0,00	0,00	146.600.000,00	146.600.000,00 /
3.01.30101.01.08	Penyediaan jasa kebersihan kantor	Indikator : Tersedianya Jasa Kebersihan Kantor Sasaran : DPPKH	6.565.139,00	0,00	0,00	6.565.139,00	6.565.139,00
		Target : 1 Tahun					
	01 Belanja Peralatan Kebersihan dan Bahan Pembersih	1 Ls 6.565.139,00	6.565.139,00	0,00	0,00	6.565.139,00	6.565.139,00 /
3.01.30101.01.10	Penyediaan Alat Tulis Kantor	Indikator : Terpuhinya Bahan dan Peralatan Administrasi Perkantoran Sasaran : DPPKH	24.000.000,00	0,00	0,00	24.000.000,00	24.000.000,00
		Target : 1 Tahun					
	01 Belanja Alat Tulis Kantor	1 Ls 24.000.000,00	24.000.000,00	0,00	0,00	24.000.000,00	24.000.000,00 /
3.01.30101.01.11	Penyediaan barang cetakan dan penggandaan	Indikator : Terpuhinya Barang Cetakan dan Penggandaan Sasaran : DPPKH	20.000.000,00	0,00	0,00	20.000.000,00	20.000.000,00
		Target : 1 Tahun					

PROGRAM KEGIATAN					INDIKATOR KINERJA DAN KELOMPOK SASARAN KEGIATAN		PAGU INDIKATIF TAHUN 2020				PRAKIRAAN MAJU	LOKASI	
							DAU	DAK	PAD	JUMLAH			
3.01.30101.01.12	01	Belanja Cetak	1	Ls	8.000.000,00	8.000.000,00	0,00	0,00	8.000.000,00	8.000.000,00	/		
	02	Belanja Penggandaan	1	Ls	12.000.000,00	12.000.000,00	0,00	0,00	12.000.000,00	12.000.000,00	/		
	Penyediaan komponen instalasi listrik/penerangan bangunan kantor					Indikator : Terpenuhiya Komponen Instalasi Listrik/penerangan		3.421.420,00	0,00	0,00	3.421.420,00	3.421.420,00	
					Sasaran : DPPKH		Target : 1 Tahun						
3.01.30101.01.15	01	Belanja Peralatan Listrik dan Elektronik	1	Ls	3.421.420,00	3.421.420,00	0,00	0,00	3.421.420,00	3.421.420,00	/		
	Penyediaan bahan bacaan dan peraturan perundang-undangan					Indikator : Tersedianya Bahan Bacaan dan Peraturan Perundangundangan		16.020.000,00	0,00	0,00	16.020.000,00	16.020.000,00	
						Sasaran : DPPKH		Target : 1 Tahun					
3.01.30101.01.17	01	Belanja Surat Kabar/Majalah	1	Ls	16.020.000,00	16.020.000,00	0,00	0,00	16.020.000,00	16.020.000,00	/		
	Penyediaan makanan dan minuman					Indikator : Tersedianya Makanan dan Minuman Rapa		18.000.000,00	0,00	0,00	18.000.000,00	18.000.000,00	
						Sasaran : DPPKH		Target : 1 Tahun					
3.01.30101.01.18	01	Belanja Makanan dan Minuman Rapat	1	Ls	18.000.000,00	18.000.000,00	0,00	0,00	18.000.000,00	18.000.000,00	/		
	Koordinasi dan Konsultasi ke Luar Daerah					Indikator : Terlaksananya Koordinasi dan Konsultasi Keluar Daerah		180.000.000,00	0,00	0,00	180.000.000,00	180.000.000,00	
						Sasaran : ASN DPPKH		Target : 1 Tahun					
3.01.30101.01.19	01	Belanja Perjalanan Dinas Luar Daerah Dalam Provinsi	1	Ls	60.000.000,00	60.000.000,00	0,00	0,00	60.000.000,00	60.000.000,00	/		
	02	Belanja Perjalanan Dinas Luar Daerah Luar Provinsi	1	Ls	120.000.000,00	120.000.000,00	0,00	0,00	120.000.000,00	120.000.000,00	/		
	Koordinasi dan Konsultasi ke Dalam Daerah					Indikator : Terlaksananya Koordinasi dan Konsultasi Kedalam Daerah		86.854.408,45	0,00	0,00	86.854.408,45	86.854.408,45	
					Sasaran : ASN DPPKH		Target : 1 Tahun						
3.01.30101.01.21	01	Belanja Perjalanan Dinas Dalam Daerah	1	Ls	86.854.408,45	86.854.408,45	0,00	0,00	86.854.408,45	86.854.408,45	/		
	Penyediaan Jasa Tenaga Teknis Perkantoran					Indikator : Tersedianya Jasa Teknis Perkantoran		633.698.600,00	0,00	0,00	633.698.600,00	633.698.600,00	
						Sasaran : Honorer DPPKH		Target : 1 Tahun					
3.01.30101.01.84	01	Belanja Honorarium DPPKH	1	Ls	560.000.000,00	560.000.000,00	0,00	0,00	560.000.000,00	560.000.000,00	/		
	02	Belanja BPJS Kesehatan	1	Ls	40.698.600,00	40.698.600,00	0,00	0,00	40.698.600,00	40.698.600,00	/		
	03	Belanja Tunjangan Kesejahteraan	1	Ls	33.000.000,00	33.000.000,00	0,00	0,00	33.000.000,00	33.000.000,00	/		
3.01.30101.01.159	Penyediaan spanduk/baliho					Indikator : Tersedianya Spanduk/Baliho		2.500.000,00	0,00	0,00	2.500.000,00	2.500.000,00	
						Sasaran : DPPKH		Target : 1 Tahun					
	01	Belanja Spanduk/Baliho	1	Ls	2.500.000,00	2.500.000,00	0,00	0,00	2.500.000,00	2.500.000,00	/		
	Operasional BBIAT Madak Wilayah Subah					Indikator : Terlaksananya Operasional BBIAT Madak		23.204.200,00	0,00	0,00	23.204.200,00	23.204.200,00	
						Sasaran : BBIAT Madak		Target : 1 Tahun					
	01	Belanja ATK	1	Ls	577.500,00	577.500,00	0,00	0,00	577.500,00	577.500,00	/		

PROGRAM KEGIATAN		INDIKATOR KINERJA DAN KELOMPOK SASARAN KEGIATAN				PAGU INDIKATIF TAHUN 2020				PRAKIRAAN MAJU	LOKASI
						DAU	DAK	PAD	JUMLAH		
	02	Belanja alat Listrik dan Elektronik	1	Ls	1.500.000,00	1.500.000,00	0,00	0,00	1.500.000,00	1.500.000,00	/
	03	Belanja Peralatan Kebersihan dan Bahan Pembersih	1	Ls	1.500.000,00	1.500.000,00	0,00	0,00	1.500.000,00	1.500.000,00	/
	04	Belanja Bahan Bakar Minyak/gas	1	Ls	6.500.000,00	6.500.000,00	0,00	0,00	6.500.000,00	6.500.000,00	/
	05	Belanja Penggandaan	1	Ls	1.050.000,00	1.050.000,00	0,00	0,00	1.050.000,00	1.050.000,00	/
	06	Belanja Perjalanan Dinas Dalam Daerah	1	Ls	12.076.700,00	12.076.700,00	0,00	0,00	12.076.700,00	12.076.700,00	/
3.01.30101.01.160	Operasional BBIP Ramayadi Wilayah Jawai Selatan		Indikator : Terlaksananya Operasionan BBIP Ramayadi			20.000.000,00	0,00	0,00	20.000.000,00	20.000.000,00	
			Sasaran : BBIP Ramayadi			Target : 1 Tahun					
	01	Belanja Alat Tulis Kantor	1	Ls	649.000,00	649.000,00	0,00	0,00	649.000,00	649.000,00	/
	02	Belanja Penggandaan	1	Ls	350.000,00	350.000,00	0,00	0,00	350.000,00	350.000,00	/
	03	Belanja alat Listrik dan Elektronik	1	Ls	1.500.000,00	1.500.000,00	0,00	0,00	1.500.000,00	1.500.000,00	/
	04	Belanja Bahan Bakar Minyak/gas	1	Ls	7.500.000,00	7.500.000,00	0,00	0,00	7.500.000,00	7.500.000,00	/
	05	Belanja Perjalanan Dinas Dalam Daerah	1	Ls	10.001.000,00	10.001.000,00	0,00	0,00	10.001.000,00	10.001.000,00	/
3.01.30101.01.161	Operasional Puskesmas Wilayah Subah		Indikator : Terlaksananya Operasional Puskesmas subah			20.000.000,00	0,00	0,00	20.000.000,00	20.000.000,00	
			Sasaran : Puskesmas Subah			Target : 1 Tahun					
	01	Belanja Alat Tulis Kantor	1	Ls	1.000.000,00	1.000.000,00	0,00	0,00	1.000.000,00	1.000.000,00	/
	02	Belanja Penggandaan	1	Ls	700.000,00	700.000,00	0,00	0,00	700.000,00	700.000,00	/
	03	Belanja Makanan dan Minuman Rapat	1	Ls	1.350.000,00	1.350.000,00	0,00	0,00	1.350.000,00	1.350.000,00	/
	04	Belanja Perjalanan Dinas Dalam Daerah	1	Ls	15.000.000,00	15.000.000,00	0,00	0,00	15.000.000,00	15.000.000,00	/
	05	Belanja Upah Kebersihan	1	Ls	1.950.000,00	1.950.000,00	0,00	0,00	1.950.000,00	1.950.000,00	/
3.01.30101.01.162	Operasional Puskesmas Wilayah Sekura		Indikator : Terlaksananya Operasional Puskesmas Sekura			20.000.000,00	0,00	0,00	20.000.000,00	20.000.000,00	
			Sasaran : Puskesmas Sekura			Target : 1 Tahun					
	01	Belanja Alat Tulis Kantor	1	Ls	1.500.000,00	1.500.000,00	0,00	0,00	1.500.000,00	1.500.000,00	/
	02	Belanja Penggandaan	1	Ls	700.000,00	700.000,00	0,00	0,00	700.000,00	700.000,00	/
	03	Belanja Makanan dan Minuman Rapat	1	Ls	1.350.000,00	1.350.000,00	0,00	0,00	1.350.000,00	1.350.000,00	/
	04	Belanja Upah Kebersihan	1	Ls	1.450.000,00	1.450.000,00	0,00	0,00	1.450.000,00	1.450.000,00	/
	05	Belanja Perjalanan Dinas Dalam Daerah	1	Ls	15.000.000,00	15.000.000,00	0,00	0,00	15.000.000,00	15.000.000,00	/
3.01.30101.02	Program Peningkatan Sarana dan Prasarana Aparatur					302.000.000,00	0,00	0,00	302.000.000,00	302.000.000,00	
3.01.30101.02.07	Pengadaan perlengkapan gedung kantor		Indikator : Terlaksananya Peningkatan Sarana dan Prasarana Aparatur			7.000.000,00	0,00	0,00	7.000.000,00	7.000.000,00	
			Sasaran : DPPKH Kabupaten Sambas			Target : 1 Tahun					
	01	Belanja Modal Pengadaan AC	1	Unit	7.000.000,00	7.000.000,00	0,00	0,00	7.000.000,00	7.000.000,00	/

PROGRAM KEGIATAN		INDIKATOR KINERJA DAN KELOMPOK SASARAN KEGIATAN			PAGU INDIKATIF TAHUN 2020				PRAKIRAAN MAJU	LOKASI
					DAU	DAK	PAD	JUMLAH		
3.01.30101.02.10	Pengadaan mebeleur	Indikator : Terpenuhinya Kebutuhan Mebeuler Kantor Sasaran : ASN DPPKH Kab. Sambas Target : 1 Tahun			10.000.000,00	0,00	0,00	10.000.000,00	10.000.000,00	
	01 Belanja Modal Pengadaan Mebeulair Kantor	1	Ls	10.000.000,00	10.000.000,00	0,00	0,00	10.000.000,00	10.000.000,00	/
3.01.30101.02.11	Pengadaan Komputer	Indikator : Terlaksananya Peningkatan Sarana dan Prasarana Aparatur 1 Tahun Sasaran : DPPKH Kabupaten Sambas Target : 1			20.000.000,00	0,00	0,00	20.000.000,00	20.000.000,00	
	01 Belanja Modal Pengadaan Komputer	1	Unit	20.000.000,00	20.000.000,00	0,00	0,00	20.000.000,00	20.000.000,00	/
3.01.30101.02.12	Pengadaan Alat-Alat Studio	Indikator : Tercapainya Peningkatan Sarana dan Prasarana Aparatur Sasaran : DPPKH Kabupaten Sambas Target : 1 Tahun			25.000.000,00	0,00	0,00	25.000.000,00	25.000.000,00	
	01 Belanja Modal Pengadaan Alat-alat Studio	1	Set	25.000.000,00	25.000.000,00	0,00	0,00	25.000.000,00	25.000.000,00	/
3.01.30101.02.22	Pemeliharaan rutin/berkala gedung kantor	Indikator : Meningkatnya Sarana dan Prasarana Aparatur dalam 1 Tahun Sasaran : DPPKH Kabupaten Sambas Target : 1 Tahun			30.000.000,00	0,00	0,00	30.000.000,00	30.000.000,00	
	01 Belanja Pemeliharaan Gedung dan Bangunan	1	Paket	30.000.000,00	30.000.000,00	0,00	0,00	30.000.000,00	30.000.000,00	/
3.01.30101.02.24	Pemeliharaan rutin/berkala kendaraan dinas/operasional	Indikator : Terlaksananya Peningkatan Sarana dan Prasarana Aparatur dalam 1 Tahun Sasaran : Mobil Dinas/Operasional DPPKH #####			150.000.000,00	0,00	0,00	150.000.000,00	150.000.000,00	
	01 Belanja Bahan Bakar Minyak/Gas 50.000.000,00 Pelumas dan Bahan Bakar	1	Ls	50.000.000,00	50.000.000,00	0,00	0,00	50.000.000,00	50.000.000,00	/
	02 Jasa Service	1	Ls	10.000.000,00	10.000.000,00	0,00	0,00	10.000.000,00	10.000.000,00	/
	03 Suku Cadang dan Aksesoris	1	Ls	50.000.000,00	50.000.000,00	0,00	0,00	50.000.000,00	50.000.000,00	/
	04 Perawatan Alat Angkut Apung	1	Ls	40.000.000,00	40.000.000,00	0,00	0,00	40.000.000,00	40.000.000,00	/
3.01.30101.02.26	Pemeliharaan rutin/berkala perlengkapan gedung kantor	Indikator : Terpenuhinya Peningkatan Sarana dan Prasarana Aparatur Sasaran : DPPKH Kabupaten Sambas Target : 1 Tahun			5.000.000,00	0,00	0,00	5.000.000,00	5.000.000,00	
	01 Perawatan AC	1	Ls	5.000.000,00	5.000.000,00	0,00	0,00	5.000.000,00	5.000.000,00	/
3.01.30101.02.30	Pemeliharaan Rutin/ Berkala Komputer	Indikator : Terealisasinya Program Peningkatan Sarana dan Prasarana Aparatur dalam 1 Tahun Sasaran : DPPKH Kabupaten Sambas Target : 1 Tahun			10.000.000,00	0,00	0,00	10.000.000,00	10.000.000,00	
	01 Perawatan Komputer/Printer	1	Tahun	10.000.000,00	10.000.000,00	0,00	0,00	10.000.000,00	10.000.000,00	/
3.01.30101.02.92	Pengadaan Peralatan dan Perlengkapan kantor	Indikator : Terlaksananya Peningkatan Sarana dan Prasarana Aparaturdalam 1 Tahun Sasaran : DPPKH Kabupaten Sambas Target : 1 Tahun			5.000.000,00	0,00	0,00	5.000.000,00	5.000.000,00	

PROGRAM KEGIATAN					INDIKATOR KINERJA DAN KELOMPOK SASARAN KEGIATAN		PAGU INDIKATIF TAHUN 2020				PRAKIRAAN MAJU	LOKASI
							DAU	DAK	PAD	JUMLAH		
	01		1	Ls	5.000.000,00	5.000.000,00	0,00	0,00	5.000.000,00	5.000.000,00	/	
3.01.30101.02.119	Pengadaan / Pembuatan Taman Kantor		Indikator : Terlaksananya Pembuatan Taman/halaman Kantor			40.000.000,00	0,00	0,00	40.000.000,00	40.000.000,00		
	Sasaran : DPPKH					Target : 1 Tahun						
	01	Belanja Pembuatan Taman Kantor		1	Paket	30.000.000,00	30.000.000,00	0,00	0,00	30.000.000,00	30.000.000,00	/
	02	Jasa Konsultasi Perencanaan		1	Paket	7.000.000,00	7.000.000,00	0,00	0,00	7.000.000,00	7.000.000,00	/
	03	Jasa Konsultasi Pengawasan		1	Paket	3.000.000,00	3.000.000,00	0,00	0,00	3.000.000,00	3.000.000,00	/
3.01.30101.05	PROGRAM PENINGKATAN KAPASITAS SUMBER DAYA APARATUR					85.000.000,00	0,00	0,00	85.000.000,00	85.000.000,00		
3.01.30101.05.17	Pendidikan dan Pelatihan Peningkatan Kapasitas Sumber Daya Aparatur		Indikator : Terlaksananya Peningkatan Kapasitas Sumber Daya Aparatur dalam 1 Tahun			85.000.000,00	0,00	0,00	85.000.000,00	85.000.000,00		
	Sasaran : Aparatur DPPKH Kabupaten Sambas					Target : 1 Tahun						
	01	Belanja Bimtek, Kursus dan Pelatihan		1	Ls	85.000.000,00	85.000.000,00	0,00	0,00	85.000.000,00	85.000.000,00	/
3.01.30101.06	PROGRAM PENINGKATAN PENGEMBANGAN SISTEM PELAPORAN CAPAIAN KINERJA DAN KEUANGAN					104.999.424,00	0,00	0,00	104.999.424,00	104.999.424,00		
3.01.30101.06.02	Penyusunan Laporan Keuangan Semesteran SKPD		Indikator : Terlaksananya Peningkatan Pengembangan System Pelaporan Keuangan Semesteran			4.999.756,00	0,00	0,00	4.999.756,00	4.999.756,00		
	Sasaran : DPPKH Kabupaten Sambas					Target : 1 Tahun						
	01	Belanja alat tulis kantor		1	Ls	2.235.606,00	2.235.606,00	0,00	0,00	2.235.606,00	2.235.606,00	/
	02	Jilid Plakban + Photocopy (Uk.1 sd 100 Lembar)		1	Ls	150.600,00	150.600,00	0,00	0,00	150.600,00	150.600,00	/
	03	Belanja Penggandaan		1	Ls	1.488.550,00	1.488.550,00	0,00	0,00	1.488.550,00	1.488.550,00	/
	04	Belanja makanan dan minuman rapat		1	Ls	1.125.000,00	1.125.000,00	0,00	0,00	1.125.000,00	1.125.000,00	/
3.01.30101.06.03	Penyusunan Laporan Keuangan Akhir Tahun SKPD		Indikator : Terlaksananya Peningkatan Pengembangan System Pelaporan Keuangan Semesteran			4.999.756,00	0,00	0,00	4.999.756,00	4.999.756,00		
	Sasaran : DPPKH Kabupaten Sambas					Target : 1 Tahun						
	01	Belanja alat tulis kantor		1	Ls	2.235.606,00	2.235.606,00	0,00	0,00	2.235.606,00	2.235.606,00	/
	02	Belanja cetak		1	Ls	150.600,00	150.600,00	0,00	0,00	150.600,00	150.600,00	/
	03	Belanja Penggandaan		1	Ls	1.488.550,00	1.488.550,00	0,00	0,00	1.488.550,00	1.488.550,00	/
	04	Belanja makanan dan minuman rapat		1	Ls	1.125.000,00	1.125.000,00	0,00	0,00	1.125.000,00	1.125.000,00	/
3.01.30101.06.07	Penyusunan LAKIP SKPD		Indikator : Terlaksananya Peningkatan Pengembangan Sistem Pelaporan Capaian Kinerja dan Keuangan dalam 1 Tahun			4.999.912,00	0,00	0,00	4.999.912,00	4.999.912,00		
	Sasaran : ASN DPPKH Kab. Sambas					Target : 1 Tahun						
	01	Belanja alat tulis kantor		1	Ls	1.665.062,00	1.665.062,00	0,00	0,00	1.665.062,00	1.665.062,00	/
	02	Belanja cetak		1	Ls	150.600,00	150.600,00	0,00	0,00	150.600,00	150.600,00	/

PROGRAM KEGIATAN					INDIKATOR KINERJA DAN KELOMPOK SASARAN KEGIATAN		PAGU INDIKATIF TAHUN 2020				PRAKIRAAN MAJU	LOKASI
							DAU	DAK	PAD	JUMLAH		
3.01.30101.06.43	03	Belanja Penggandaan	1	Ls	1.384.250,00	1.384.250,00	0,00	0,00	1.384.250,00	1.384.250,00	/	
	04	Belanja makanan dan minuman rapat	1	Ls	1.800.000,00	1.800.000,00	0,00	0,00	1.800.000,00	1.800.000,00	/	
	Peningkatan Manajemen Aset					Indikator : Terlaksananya Program Peningkatan Pengembangan Sistem Pelaporan Capaian Kinerja dan Keuangan 1 Tahun		85.000.000,00	0,00	0,00	85.000.000,00	85.000.000,00
						Sasaran : Aset DPPKH		Target : 1 Tahun				
	01	Belanja alat tulis kantor	1	Ls	1.616.320,00	1.616.320,00	0,00	0,00	1.616.320,00	1.616.320,00	/	
	02	Belanja cetak	1	Ls	1.210.000,00	1.210.000,00	0,00	0,00	1.210.000,00	1.210.000,00	/	
	03	Belanja Penggandaan	1	Ls	700.000,00	700.000,00	0,00	0,00	700.000,00	700.000,00	/	
3.01.30101.06.51	04	Belanja perjalanan dinas dalam daerah	1	Ls	29.000.000,00	29.000.000,00	0,00	0,00	29.000.000,00	29.000.000,00	/	
	05	Belanja perjalanan dinas luar daerah	1	Ls	52.473.680,00	52.473.680,00	0,00	0,00	52.473.680,00	52.473.680,00	/	
	Pelaksanaan dan Evaluasi Reformasi Birokrasi Perangkat Daerah					Indikator : Terlaksananya Pelaksanaan dan Evaluasi Reformasi Birokrasi Perangkat Daerah		5.000.000,00	0,00	0,00	5.000.000,00	5.000.000,00
						Sasaran : DPPKH		Target : 1 Tahun				
	01	Belanja Alat Tulis Kantor	1	Ls	2.000.000,00	2.000.000,00	0,00	0,00	2.000.000,00	2.000.000,00	/	
	02	Belanja Penggandaan	1	Ls	350.000,00	350.000,00	0,00	0,00	350.000,00	350.000,00	/	
	03	Belanja Perjalanan Dinas Luar Daerah	1	Ls	2.650.000,00	2.650.000,00	0,00	0,00	2.650.000,00	2.650.000,00	/	
3.01.30101.07	Program Penyusunan Rencana Kerja SKPD					89.999.912,00	0,00	0,00	89.999.912,00	89.999.912,00		
3.01.30101.07.01	Penyusunan Rencana Kerja SKPD					Indikator : Terlaksananya Penyusunan Rencana Kerja SKPD dalam 1 Tahun		4.999.912,00	0,00	0,00	4.999.912,00	4.999.912,00
						Sasaran : DPPKH Kabupaten Sambas		Target : 1 Tahun				
	01	Belanja alat tulis kantor	1	Ls	1.665.062,00	1.665.062,00	0,00	0,00	1.665.062,00	1.665.062,00	/	
	02	Belanja cetak	1	Ls	150.600,00	150.600,00	0,00	0,00	150.600,00	150.600,00	/	
	03	Belanja Penggandaan	1	Ls	1.384.250,00	1.384.250,00	0,00	0,00	1.384.250,00	1.384.250,00	/	
	04	Belanja makanan dan minuman rapat	1	Ls	1.800.000,00	1.800.000,00	0,00	0,00	1.800.000,00	1.800.000,00	/	
3.01.30101.07.05	Monitoring, Evaluasi dan Pelaporan					Indikator : Terlaksananya Penyusunan Rencana Kerja dalam 1 Tahun		85.000.000,00	0,00	0,00	85.000.000,00	85.000.000,00
						Sasaran : DPPKH Kabupaten Sambas		Target : 1 Tahun				
	01	Belanja alat tulis kantor	1	Ls	1.115.180,00	1.115.180,00	0,00	0,00	1.115.180,00	1.115.180,00	/	
	02	Belanja cetak	1	Ls	907.500,00	907.500,00	0,00	0,00	907.500,00	907.500,00	/	
	03	Belanja Penggandaan	1	Ls	1.050.000,00	1.050.000,00	0,00	0,00	1.050.000,00	1.050.000,00	/	
	04	Belanja perjalanan dinas dalam daerah	1	Ls	40.927.320,00	40.927.320,00	0,00	0,00	40.927.320,00	40.927.320,00	/	
	05	Belanja perjalanan dinas luar daerah	1	Ls	41.000.000,00	41.000.000,00	0,00	0,00	41.000.000,00	41.000.000,00	/	

PROGRAM KEGIATAN		INDIKATOR KINERJA DAN KELOMPOK SASARAN KEGIATAN			PAGU INDIKATIF TAHUN 2020				PRAKIRAAN MAJU	LOKASI
					DAU	DAK	PAD	JUMLAH		
3.01.30101.10	PROGRAM PUBLIKASI PEMBANGUNAN DAERAH				75.000.000,00	0,00	0,00	75.000.000,00	75.000.000,00	
3.01.30101.10.03	Penyusunan Statistik dan Profil Perikanan dan Peternakan	Indikator : Terlaksananya Penyusunan Statistik dan Profil Perikanan dan Peternakan dalam 1 Tahun Sasaran : DPPKH Kabupaten Sambas			75.000.000,00	0,00	0,00	75.000.000,00	75.000.000,00	
					Target : 1 Tahun					
01	Honorarium Panitia Pelaksana Kegiatan	1	Ls	36.250.000,00	36.250.000,00	0,00	0,00	36.250.000,00	36.250.000,00	/
02	Honorarium Petugas Pemuktahiran Data	70	Ob	150.000,00	10.500.000,00	0,00	0,00	10.500.000,00	10.500.000,00	/
03	Belanja alat tulis kantor	1	Ls	1.073.930,00	1.073.930,00	0,00	0,00	1.073.930,00	1.073.930,00	/
04	Belanja cetak	1	Paket	3.250.000,00	3.250.000,00	0,00	0,00	3.250.000,00	3.250.000,00	/
05	Belanja Penggandaan	3500	Lembar	350,00	1.225.000,00	0,00	0,00	1.225.000,00	1.225.000,00	/
06	Belanja makanan dan minuman rapat	1	Ls	2.250.000,00	2.250.000,00	0,00	0,00	2.250.000,00	2.250.000,00	/
07	Belanja perjalanan dinas dalam daerah	1	Ls	10.000.000,00	10.000.000,00	0,00	0,00	10.000.000,00	10.000.000,00	/
08	Belanja perjalanan dinas luar daerah	1	Ls	10.451.070,00	10.451.070,00	0,00	0,00	10.451.070,00	10.451.070,00	/
3.01.30101.20	Program Pengembangan Budidaya Perikanan				895.870.000,00	637.235.000,00	0,00	1.533.105.000,00	1.533.105.000,00	
3.01.30101.20.03	Pembinaan dan Pengembangan Perikanan	Indikator : Terlaksananya Program Pengembangan Budidaya Perikanan Sasaran : Pembudidayaan Ikan di Kab. Sambas			845.870.000,00	0,00	0,00	845.870.000,00	845.870.000,00	
					Target : 1 Tahun					
01	Belanja alat tulis kantor	1	Ls	2.540.905,00	2.540.905,00	0,00	0,00	2.540.905,00	2.540.905,00	/
02	Belanja Cetak	1	Ls	2.796.752,00	2.796.752,00	0,00	0,00	2.796.752,00	2.796.752,00	/
03	Belanja Penggandaan	1	Ls	1.050.000,00	1.050.000,00	0,00	0,00	1.050.000,00	1.050.000,00	/
04	Belanja perjalanan dinas dalam daerah	1	Ls	18.000.000,00	18.000.000,00	0,00	0,00	18.000.000,00	18.000.000,00	/
05	Belanja perjalanan dinas luar daerah	1	Ls	19.836.543,00	19.836.543,00	0,00	0,00	19.836.543,00	19.836.543,00	/
06	Pengadaan alat pembuat pakan ikan Desa Lumbang Kec. Sambas	1	Paket	51.645.800,00	51.645.800,00	0,00	0,00	51.645.800,00	51.645.800,00	/
07	Pengadaan Bibit Ikan Air Tawar dan Kolam Terpal	1	Paket	100.000.000,00	100.000.000,00	0,00	0,00	100.000.000,00	100.000.000,00	/
08	Pengadaan Kolam Terpal	1	Paket	80.000.000,00	80.000.000,00	0,00	0,00	80.000.000,00	80.000.000,00	PANCUR / TANGARAN
09	Pengadaan Pakan dan Bibit Ikan	1	Paket	50.000.000,00	50.000.000,00	0,00	0,00	50.000.000,00	50.000.000,00	TEMAJUK / PALOH
10	Pengadaan Pakan dan Bibit Ikan	1	Paket	50.000.000,00	50.000.000,00	0,00	0,00	50.000.000,00	50.000.000,00	ARUNG PARAK / TANGARAN
11	Pengadaan Kolam Terpal	1	Paket	80.000.000,00	80.000.000,00	0,00	0,00	80.000.000,00	80.000.000,00	TEMAJUK / PALOH
12	Pengadaan Kolam Terpal	1	Paket	150.000.000,00	150.000.000,00	0,00	0,00	150.000.000,00	150.000.000,00	ARUNG PARAK / TANGARAN
13	Pencetakan Kolam	1	Paket	50.000.000,00	50.000.000,00	0,00	0,00	50.000.000,00	50.000.000,00	TEMAJUK / PALOH
14	Pengadaan Kolam Terpal	1	Paket	80.000.000,00	80.000.000,00	0,00	0,00	80.000.000,00	80.000.000,00	SIMPANG EMPAT / TANGARAN
15	Pengadaan Kolam Terpal	1	Paket	80.000.000,00	80.000.000,00	0,00	0,00	80.000.000,00	80.000.000,00	ARUNG MEDANG / TANGARAN

PROGRAM KEGIATAN					INDIKATOR KINERJA DAN KELOMPOK SASARAN KEGIATAN		PAGU INDIKATIF TAHUN 2020				PRAKIRAAN MAJU	LOKASI
							DAU	DAK	PAD	JUMLAH		
	16	Pencetakan Kolam		1	Paket	30.000.000,00	30.000.000,00	0,00	0,00	30.000.000,00	30.000.000,00	ARUNG PARAK / TANGARAN
3.01.30101.20.10	Pengembangan BBI		Indikator : Tercapainya Kegiatan Pengembangan BBI				0,00	637.235.000,00	0,00	637.235.000,00	637.235.000,00	
			Sasaran : Masyarakat Perikanan dan Pelaku Usaha Perikanan				Target : 1 Tahun					
	01	Belanja Bahan/Material		1	Ls	207.500.000,00	0,00	207.500.000,00	0,00	207.500.000,00	207.500.000,00	/
	02	Belanja Modal Pengadaan Alat-alat Pengolahan Pertanian dan Peternakan		1	Ls	109.935.000,00	0,00	109.935.000,00	0,00	109.935.000,00	109.935.000,00	/
	03	Belanja Modal Pengadaan Konstruksi Bangunan Pembenihan		1	Ls	319.800.000,00	0,00	319.800.000,00	0,00	319.800.000,00	319.800.000,00	/
3.01.30101.20.20	Pengendalian dan monitoring HPI, OIKB dan pencemaran lingkungan budidaya		Indikator : Meningkatnya Pendapatan Pembudidaya				50.000.000,00	0,00	0,00	50.000.000,00	50.000.000,00	
			Sasaran : Masyarakat Perikanan dan Pelaku Usaha Perikanan				Target : 1 Tahun					
	01	Belanja Alat Tulis Kantor		1	Ls	908.282,00	908.282,00	0,00	0,00	908.282,00	908.282,00	/
	02	Belanja Bahan Percontohan		1	Unit	5.000.000,00	5.000.000,00	0,00	0,00	5.000.000,00	5.000.000,00	/
	03	Belanja Penggandaan		1100	Lembar	350,00	385.000,00	0,00	0,00	385.000,00	385.000,00	/
	04	Belanja Perjalanan Dinas Dalam Daerah		1	Ls	21.806.618,00	21.806.618,00	0,00	0,00	21.806.618,00	21.806.618,00	/
	05	Belanja Perjalanan Dinas Luar Daerah		1	Ls	21.900.100,00	21.900.100,00	0,00	0,00	21.900.100,00	21.900.100,00	/
3.01.30101.21	Program Pengembangan Perikanan Tangkap						0,00	1.400.000.000,00	0,00	1.400.000.000,00	1.400.000.000,00	
3.01.30101.21.22	Pengadaan Sarana dan Prasarana Tangkap(DAK)		Indikator : Meningkatnya Jumlah Sarana dan Prasarana Tangkap				0,00	1.400.000.000,00	0,00	1.400.000.000,00	1.400.000.000,00	
			Sasaran : Nelayan Kecil				Target : 1 Tahun					
	01	Belanja Barang untuk diserahkan ke Masyarakat		7	Paket	200.000.000,00	0,00	1.400.000.000,00	0,00	1.400.000.000,00	1.400.000.000,00	/
3.01.30101.23	Program Optimalisasi Pengelolaan dan Pemasaran Produksi Perikanan						50.000.000,00	0,00	0,00	50.000.000,00	50.000.000,00	
3.01.30101.23.02	Promosi Usaha Perikanan dan Peningkatan Sistem Pemasaran		Indikator : Terlaksananya Kegiatan Promosi Usaha Kelautan dan Perikanan				50.000.000,00	0,00	0,00	50.000.000,00	50.000.000,00	
			Sasaran : Masyarakat Perikanan dan Pelaku Usaha Perikanan				Target : 1 Kegiatan					
	01	Belanja alat tulis kantor		1	Ls	1.000.000,00	1.000.000,00	0,00	0,00	1.000.000,00	1.000.000,00	/
	02	Belanja Jasa Kantor		1	Ls	25.000.000,00	25.000.000,00	0,00	0,00	25.000.000,00	25.000.000,00	/
	03	Belanja Penggandaan		1	Ls	350.000,00	350.000,00	0,00	0,00	350.000,00	350.000,00	/
	04	Belanja perjalanan dinas dalam daerah		1	Ls	11.650.000,00	11.650.000,00	0,00	0,00	11.650.000,00	11.650.000,00	/
	05	Belanja perjalanan dinas luar daerah		1	Ls	12.000.000,00	12.000.000,00	0,00	0,00	12.000.000,00	12.000.000,00	/
3.01.30101.24	Program Pengembangan Kawasan Budidaya Laut, Air Payau dan Air Tawar						1.000.925.800,00	944.065.000,00	0,00	1.944.990.800,00	1.944.990.800,00	
3.01.30101.24.07	Pengadaan Dan Rehabilitasi Kolam Percontohan (DAK)		Indikator : Pengembangan Kawasan Budidaya Laut, Air Payau dan Air Tawar				0,00	795.000.000,00	0,00	795.000.000,00	795.000.000,00	
			Sasaran : Pembudidaya Kabupaten Sambas				Target : 1 Tahun					

PROGRAM KEGIATAN		INDIKATOR KINERJA DAN KELOMPOK SASARAN KEGIATAN				PAGU INDIKATIF TAHUN 2020				PRAKIRAAN MAJU	LOKASI
						DAU	DAK	PAD	JUMLAH		
	01	Percontohan Budidaya Udang Sederhana di Kec Pemangkat	4	Paket	50.000.000,00	0,00	200.000.000,00	0,00	200.000.000,00	200.000.000,00	/
	02	Pecontohan Budidaya Ikan Nila di Kolam Kec. Subah	1	Paket	25.000.000,00	0,00	25.000.000,00	0,00	25.000.000,00	25.000.000,00	/
	03	Percontohan Budidaya Ikan Nila di Kolam Kec. Tangaran	1	Paket	25.000.000,00	0,00	25.000.000,00	0,00	25.000.000,00	25.000.000,00	/
	04	Percontohan Budidaya Ikan Nila di Tambak Kec. Jawai	2	Paket	25.000.000,00	0,00	50.000.000,00	0,00	50.000.000,00	50.000.000,00	/
	05	Percontohan Budidaya Ikan Nila di Tambak Kec. Jawai Selatan	2	Paket	25.000.000,00	0,00	50.000.000,00	0,00	50.000.000,00	50.000.000,00	/
	06	Pecontohan Budidaya Ikan Nila di Tambak Desa Perapakan Kec Pemangkat	2	Paket	25.000.000,00	0,00	50.000.000,00	0,00	50.000.000,00	50.000.000,00	/
	07	Percontohan Budidaya Gurame di Kec. Subah	1	Paket	30.000.000,00	0,00	30.000.000,00	0,00	30.000.000,00	30.000.000,00	/
	08	Paket Budidaya Patin di Kolam (Percontohan Budidaya air tawar) Kec. Subah	1	Paket	30.000.000,00	0,00	30.000.000,00	0,00	30.000.000,00	30.000.000,00	/
	09	Paket Budidaya Ikan Nila/Udang Galah dengan Padi (Minapadi) Kec. Selakau	1	Paket	30.000.000,00	0,00	30.000.000,00	0,00	30.000.000,00	30.000.000,00	/
	10	Paket Budidaya Ikan Nila/Udang Galah dengan Padi (Minapadi) Kec. Salatiga	1	Paket	30.000.000,00	0,00	30.000.000,00	0,00	30.000.000,00	30.000.000,00	/
	11	Paket Budidaya Lele di Kolam Kec Semparuk	1	Paket	25.000.000,00	0,00	25.000.000,00	0,00	25.000.000,00	25.000.000,00	/
	12	Paket Budidaya Lele di Kolam Kec. Tebas	2	Paket	25.000.000,00	0,00	50.000.000,00	0,00	50.000.000,00	50.000.000,00	/
	13	Paket Budidaya Lele di Kolam Kec. Sambas	1	Paket	25.000.000,00	0,00	25.000.000,00	0,00	25.000.000,00	25.000.000,00	/
	14	Paket Budidaya Lele di Kolam Kec. Subah	1	Paket	25.000.000,00	0,00	25.000.000,00	0,00	25.000.000,00	25.000.000,00	/
	15	Paket Budidaya Lele di Kolam Kec. Jawai	2	Paket	25.000.000,00	0,00	50.000.000,00	0,00	50.000.000,00	50.000.000,00	/
	16	Paket Budidaya Lele di Kolam Kec. Tangaran	1	Paket	25.000.000,00	0,00	25.000.000,00	0,00	25.000.000,00	25.000.000,00	/
	17	Paket Budidaya Lele di Kolam Desa Tebas Kec. Tebas	1	Paket	50.000.000,00	0,00	50.000.000,00	0,00	50.000.000,00	50.000.000,00	/
	18	Percontohan Budidaya Ikan Nila di Kolam Kec. Sajingan Besar	1	Paket	25.000.000,00	0,00	25.000.000,00	0,00	25.000.000,00	25.000.000,00	/
3.01.30101.24.08	Perencanaan Moneu Terpadu dan Pelaporan (DAK)		Indikator : Terlaksananya Perencanaan, Monev Rerpadu dan Pelaporan DAK			0,00	149.065.000,00	0,00	149.065.000,00	149.065.000,00	
			Sasaran : Kelompok Penerima Bantuan dari Sumber dana DAK			Target : 1 Tahun					
	01	Belanja Perjalanan Dinas Dalam Daerah	1	Ls	75.000.000,00	0,00	75.000.000,00	0,00	75.000.000,00	75.000.000,00	/
	02	Belanja Perjalanan Dinas Luar Daerah	1	Ls	74.065.000,00	0,00	74.065.000,00	0,00	74.065.000,00	74.065.000,00	/
3.01.30101.24.11	Pengembangan Kawasan Budidaya Air Payau		Indikator : Terlaksananya Pengembangan Kawasan Budidaya Air Payau			966.925.800,00	0,00	0,00	966.925.800,00	966.925.800,00	
			Sasaran : Pembudidaya Ikan Air Payau(Tambak)			Target : 1 Tahun					
	01	Belanja Alat Tulis Kantor	1	Ls	1.583.407,00	1.583.407,00	0,00	0,00	1.583.407,00	1.583.407,00	/
	02	Belanja Penggandaan	1	Ls	1.050.000,00	1.050.000,00	0,00	0,00	1.050.000,00	1.050.000,00	/
	03	Belanja Perjalanan Dinas Dalam Daerah	1	Ls	24.292.393,00	24.292.393,00	0,00	0,00	24.292.393,00	24.292.393,00	/
	04	Pencetakan Tambak	1	Paket	200.000.000,00	200.000.000,00	0,00	0,00	200.000.000,00	200.000.000,00	TEMAJUK / PALOH
	05	Pengadaan Nener dan Benur	1	Paket	30.000.000,00	30.000.000,00	0,00	0,00	30.000.000,00	30.000.000,00	ARUNG PARAK / TANGARAN
	06	Pengadaan Nener dan Benur	1	Paket	30.000.000,00	30.000.000,00	0,00	0,00	30.000.000,00	30.000.000,00	SEBUBUS / PALOH

PROGRAM KEGIATAN					INDIKATOR KINERJA DAN KELOMPOK SASARAN KEGIATAN		PAGU INDIKATIF TAHUN 2020				PRAKIRAAN MAJU		LOKASI	
							DAU	DAK	PAD	JUMLAH				
	07	Pengadaan Nener dan Benur	1	Paket	80.000.000,00	80.000.000,00	0,00	0,00	80.000.000,00	80.000.000,00	TEMAJUK	/	PALOH	
	08	Pencetakan Tambak	1	Paket	200.000.000,00	200.000.000,00	0,00	0,00	200.000.000,00	200.000.000,00	SEBUBUS	/	PALOH	
	09	Kegiatan Perikanan (Tambak/Kincir)	1	Paket	200.000.000,00	200.000.000,00	0,00	0,00	200.000.000,00	200.000.000,00		/		
	10	Pembuatan Saluran Pertambakan	1	Paket	200.000.000,00	200.000.000,00	0,00	0,00	200.000.000,00	200.000.000,00	MUTUS DARUSSALAM	/	JAWAI	
3.01.30101.24.18	Inventarisasi Pembudidaya Ikan Air Payau dan Air Tawar				Indikator : Terlaksananya Inventarisasi Pembudidaya ikan air tawar dan air payau		34.000.000,00	0,00	0,00	34.000.000,00	34.000.000,00			
					Sasaran : pembudidaya ikan kab. sambas		Target : 1 Tahun							
	01	Honor Panitia Pelaksana Kegiatan	1	Ls	8.850.000,00	8.850.000,00	0,00	0,00	8.850.000,00	8.850.000,00		/		
	02	Belanja Alat Tulis Kantor	1	Ls	1.321.994,00	1.321.994,00	0,00	0,00	1.321.994,00	1.321.994,00		/		
	03	Belanja Dekorasi	2	Buah	350.000,00	700.000,00	0,00	0,00	700.000,00	700.000,00		/		
	04	Belanja Cetak	1	Ls	1.570.000,00	1.570.000,00	0,00	0,00	1.570.000,00	1.570.000,00		/		
	05	Belanja Penggandaan	1	Ls	1.050.000,00	1.050.000,00	0,00	0,00	1.050.000,00	1.050.000,00		/		
	06	Belanja Makanan dan Minuman Kegiatan/sosialisasi	1	Ls	4.500.000,00	4.500.000,00	0,00	0,00	4.500.000,00	4.500.000,00		/		
	07	Belanja Perjalanan Dinas Dalam Daerah	1	Ls	16.008.006,00	16.008.006,00	0,00	0,00	16.008.006,00	16.008.006,00		/		
3.01.30101.33	Program Pemberdayaan Masyarakat Nelayan Kecil					800.000.000,00	0,00	0,00	800.000.000,00	800.000.000,00				
3.01.30101.33.01	Pembinaan Kelembagaan Kelompok Nelayan Kecil dan Pembudidaya Ikan				Indikator : Terlaksananya Program Pemberdayaan Nelayan Kecil 1 Tahun		25.000.000,00	0,00	0,00	25.000.000,00	25.000.000,00			
					Sasaran : Kelompok Nelayan Kecil dan Pembudidaya Ikan Kab. Sambas		Target : 1 Tahun							
	01	Belanja alat tulis kantor	1	Ls	1.736.080,00	1.736.080,00	0,00	0,00	1.736.080,00	1.736.080,00		/		
	02	Belanja Penggandaan	1	Ls	1.050.000,00	1.050.000,00	0,00	0,00	1.050.000,00	1.050.000,00		/		
	03	Belanja perjalanan dinas dalam daerah	1	Ls	5.718.920,00	5.718.920,00	0,00	0,00	5.718.920,00	5.718.920,00		/		
	04	Belanja Barang Untuk Diserahkan Kepada Kelompok	10	Kelompok	1.649.500,00	16.495.000,00	0,00	0,00	16.495.000,00	16.495.000,00		/		
3.01.30101.33.06	Pembinaan dan Pengembangan Teknologi Perikanan				Indikator : Terlaksananya Pembinaan dan Pengembangan Teknologi Perikanan Kepada Nelayan Kecil		590.000.000,00	0,00	0,00	590.000.000,00	590.000.000,00			
					Sasaran : Nelayan Kecil		Target : 1 Tahun							
	01	Belanja Alat Tulis Kantor	1	Ls	1.000.000,00	1.000.000,00	0,00	0,00	1.000.000,00	1.000.000,00		/		
	02	Belanja Penggandaan	1	Ls	700.000,00	700.000,00	0,00	0,00	700.000,00	700.000,00		/		
	03	Belanja Perjalanan Dinas Dalam Daerah	1	Ls	13.300.000,00	13.300.000,00	0,00	0,00	13.300.000,00	13.300.000,00		/		
050.106.	04	Belanja Barang untuk diserahkan ke Masyarakat	1	Paket	75.000.000,00	75.000.000,00	0,00	0,00	75.000.000,00	75.000.000,00	LAMBAU	/	JAWAI	
	05	Belanja Barang untuk diserahkan Kemasyarakat (Pengadaan Alat tangkap Jaring Tradisional)	1	Paket	50.000.000,00	50.000.000,00	0,00	0,00	50.000.000,00	50.000.000,00	SEBATUAN	/	PEMANGKAT	
	06	Belanja Barang Untuk Diserahkan kemasyarakat (Pengadaan Alat Tangkap Pukat Tradisional)	1	Paket	50.000.000,00	50.000.000,00	0,00	0,00	50.000.000,00	50.000.000,00	SEMELAGI BESAR	/	SELAKAU	

PROGRAM KEGIATAN		INDIKATOR KINERJA DAN KELOMPOK SASARAN KEGIATAN			PAGU INDIKATIF TAHUN 2020				PRAKIRAAN MAJU	LOKASI	
					DAU	DAK	PAD	JUMLAH			
07	Belanja Barang Untuk Diserahkan kemasyarakat (Pengadaan Peralatan dan Perlengkapan Nelayan Tradisional Pokyan "Kakap Putih")	1	Paket	50.000.000,00	50.000.000,00	0,00	0,00	50.000.000,00	50.000.000,00	JELU AIR	/ JAWAI SELATAN
08	Belanja Barang Untuk Diserahkan kemasyarakat (Pengadaan Peralatan dan Perlengkapan Nelayan Tradisional Pokyan "Udang Galah")	1	Paket	50.000.000,00	50.000.000,00	0,00	0,00	50.000.000,00	50.000.000,00	JELU AIR	/ JAWAI SELATAN
09	Belanja Barang untuk diserahkan ke Masyarakat (Bantuan Kapal Nelayan 3 Gt Untuk Kelompok Nelayan "Berkat Kerapu")	1	Paket	200.000.000,00	200.000.000,00	0,00	0,00	200.000.000,00	200.000.000,00	SEBUBUS	/ PALOH
10	Belanja Barang untuk diserahkan ke Masyarakat (Bantuan Pukat Untuk Kelompok "Berkat Kerapu")	1	Paket	100.000.000,00	100.000.000,00	0,00	0,00	100.000.000,00	100.000.000,00	SEBUBUS	/ PALOH
3.01.30101.33.08	Pembinaan dan pengembangan sumberdaya perikanan	Indikator : Terlaksananya pembinaan dan Pengembangan Sumberdaya Perikanan Sasaran : Desa Pesisir Kabupaten Sambas			75.000.000,00	0,00	0,00	75.000.000,00	75.000.000,00		
					Target : 1 Tahun						
01	Honorarium Pejabat Pengadaan Barang dan Jasa	1	OB	600.000,00	600.000,00	0,00	0,00	600.000,00	600.000,00	/	
02	Honorarium Pejabat Penerima Hasil Pengadaan Barang dan Jasa	1	OB	250.000,00	250.000,00	0,00	0,00	250.000,00	250.000,00	/	
03	Honorarium Pejabat Pembuat Komitmen	2	OB	420.000,00	840.000,00	0,00	0,00	840.000,00	840.000,00	/	
04	Belanja Alat Tulis Kantor	1	Ls	1.024.408,00	1.024.408,00	0,00	0,00	1.024.408,00	1.024.408,00	/	
05	Belanja Penggandaan	1	Ls	525.000,00	525.000,00	0,00	0,00	525.000,00	525.000,00	/	
06	Belanja Perjalanan Dinas Dalam Daerah	1	Ls	20.171.092,00	20.171.092,00	0,00	0,00	20.171.092,00	20.171.092,00	/	
07	Belanja Perjalanan Dinas Luar Daerah	1	Ls	6.589.500,00	6.589.500,00	0,00	0,00	6.589.500,00	6.589.500,00	/	
08	Belanja barang untuk diserahkan kepada masyarakat(Alat dan bahan Rumah Garam)	1	Paket	45.000.000,00	45.000.000,00	0,00	0,00	45.000.000,00	45.000.000,00	/	
3.01.30101.33.10	Pengembangan teknologi musim paceklik	Indikator : Terlaksananya pengembangan teknologi Musim Paceklik Sasaran : Nelayan Kecil			110.000.000,00	0,00	0,00	110.000.000,00	110.000.000,00		
					Target : 1 Tahun						
01	Belanja Alat Tulis Kantor	1	Ls	500.000,00	500.000,00	0,00	0,00	500.000,00	500.000,00	/	
02	Belanja Penggandaan	1	Ls	350.000,00	350.000,00	0,00	0,00	350.000,00	350.000,00	/	
03	Belanja Perjalanan Dinas Dalam Daerah	1	Ls	4.150.000,00	4.150.000,00	0,00	0,00	4.150.000,00	4.150.000,00	/	
04	Belanja Barang untuk diserahkan ke Masyarakat	1	Paket	5.000.000,00	5.000.000,00	0,00	0,00	5.000.000,00	5.000.000,00	/	
05	Teknologi Usaha Musim Paceklik Nelayan/Masyarakat Pesisir	1	Paket	100.000.000,00	100.000.000,00	0,00	0,00	100.000.000,00	100.000.000,00	JAWAI LAUT	/ JAWAI SELATAN
3.01.30101.34	Program pengelolaan sumber daya perairan umum daratan dan penyelenggaraan TPI				250.000.000,00	0,00	0,00	250.000.000,00	250.000.000,00		
3.01.30101.34.01	Pengelolaan stok sumber daya ikan PUD	Indikator : Sosialisasi Peraturan Desa (Perdes) tentang Penangkapan Ikan Sesuai Aturan Sasaran : Pemerintahan Desa Kec. Tebas, Sejangkung			60.000.000,00	0,00	0,00	60.000.000,00	60.000.000,00		
					Target : 1 Tahun						
01	Belanja alat tulis kantor	1	Ls	3.500.000,00	3.500.000,00	0,00	0,00	3.500.000,00	3.500.000,00	/	
02	Belanja Penggandaan	1	Ls	1.200.000,00	1.200.000,00	0,00	0,00	1.200.000,00	1.200.000,00	/	

PROGRAM KEGIATAN					INDIKATOR KINERJA DAN KELOMPOK SASARAN KEGIATAN		PAGU INDIKATIF TAHUN 2020				PRAKIRAAN MAJU	LOKASI
							DAU	DAK	PAD	JUMLAH		
	03	Belanja perjalanan dinas dalam daerah	1	Ls	20.000.000,00	20.000.000,00	0,00	0,00	20.000.000,00	20.000.000,00	/	
	04	Belanja perjalanan dinas luar daerah	1	Ls	20.300.000,00	20.300.000,00	0,00	0,00	20.300.000,00	20.300.000,00	/	
	05	Belanja Perjalanan dinas Luar Daerah Luar Provinsi	1	Ls	15.000.000,00	15.000.000,00	0,00	0,00	15.000.000,00	15.000.000,00	/	
3.01.30101.34.02	Pelaksanaan pendaftaran dan perizinan perikanan		Indikator : Terselenggaranya Pengelolaan Sumberdaya Perairan Umum Daratan dan Penyelenggaraan TPI Sasaran : Perahu/Kapal Nelayan Kecil (0-10 GT)			56.993.903,00	0,00	0,00	56.993.903,00	56.993.903,00		
	01	Belanja Alat Tulis Kantor	1	Ls	987.944,00	987.944,00	0,00	0,00	987.944,00	987.944,00	/	
	02	Belanja Penggandaan	1	Ls	700.000,00	700.000,00	0,00	0,00	700.000,00	700.000,00	/	
	03	Belanja Perjalanan Dinas Dalam Daerah	1	Ls	17.215.000,00	17.215.000,00	0,00	0,00	17.215.000,00	17.215.000,00	/	
	04	Belanja Perjalanan Dinas Luar Daerah Dalam Provinsi	1	Ls	15.718.750,00	15.718.750,00	0,00	0,00	15.718.750,00	15.718.750,00	/	
	05	Belanja Perjalanan dinas Luar Daerah Luar Provinsi	1	Ls	22.372.209,00	22.372.209,00	0,00	0,00	22.372.209,00	22.372.209,00	/	
3.01.30101.34.05	Pembinaan, pengendalian dan pengelolaan TPI		Indikator : Terselenggaranya Pengelolaan Sumberdaya Perairan Umum Daratan dan Penyelenggaraan TPI Sasaran : TPI dan Pelaku Usaha Perikanan			50.000.000,00	0,00	0,00	50.000.000,00	50.000.000,00		
	01	Belanja alat tulis kantor	1	Ls	1.244.772,00	1.244.772,00	0,00	0,00	1.244.772,00	1.244.772,00	/	
	02	Belanja Penggandaan	1	Ls	1.459.500,00	1.459.500,00	0,00	0,00	1.459.500,00	1.459.500,00	/	
	03	Belanja perjalanan dinas dalam daerah	1	Ls	21.295.728,00	21.295.728,00	0,00	0,00	21.295.728,00	21.295.728,00	/	
	04	Belanja perjalanan dinas luar daerah	1	Ls	26.000.000,00	26.000.000,00	0,00	0,00	26.000.000,00	26.000.000,00	/	
3.01.30101.34.06	Pembangunan dan Pengembangan TPI		Indikator : Terselenggaranya Pengelolaan Sumberdaya Perairan Umum Daratan dan Penyelenggaraan TPI Sasaran : TPI dan Pelaku Usaha Perikanan			30.000.000,00	0,00	0,00	30.000.000,00	30.000.000,00		
	01	Belanja Barang Untuk Diserahkan Kepada Masyarakat/Kelompok	1	Ls	30.000.000,00	30.000.000,00	0,00	0,00	30.000.000,00	30.000.000,00	/	
3.01.30101.34.07	Sosialisasi Pendaftaran dan Perizinan Perikanan		Indikator : Terselenggaranya Pengelolaan Sumberdaya PUD dan Penyelenggaraan TPI Sasaran : Nelayan Kecil			23.006.097,00	0,00	0,00	23.006.097,00	23.006.097,00		
	01	Belanja Alat Tulis Kantor	1	Ls	1.480.497,00	1.480.497,00	0,00	0,00	1.480.497,00	1.480.497,00	/	
	02	Belanja Dekorasi	3	Buah	300.000,00	900.000,00	0,00	0,00	900.000,00	900.000,00	/	
	03	Belanja Penggandaan	1	Ls	700.000,00	700.000,00	0,00	0,00	700.000,00	700.000,00	/	
	04	Belanja Makanan dan Minuman Kegiatan/sosialisasi	1	Ls	6.750.000,00	6.750.000,00	0,00	0,00	6.750.000,00	6.750.000,00	/	
	05	Belanja Perjalanan Dinas Dalam Daerah	1	Ls	8.425.000,00	8.425.000,00	0,00	0,00	8.425.000,00	8.425.000,00	/	
	06	Belanja Perjalanan Dinas Luar Daerah	1	Ls	4.750.600,00	4.750.600,00	0,00	0,00	4.750.600,00	4.750.600,00	/	
3.01.30101.34.08	Sosialisasi Peraturan Desa Tentang Penangkapan Ikan		Indikator : Terealisasinya Sosialisasi Peraturan Desa Tentang Penangkapan Ikan Sesuai Aturan Sasaran : Pemerintah Desa			30.000.000,00	0,00	0,00	30.000.000,00	30.000.000,00		

PROGRAM KEGIATAN		INDIKATOR KINERJA DAN KELOMPOK SASARAN KEGIATAN			PAGU INDIKATIF TAHUN 2020				PRAKIRAAN MAJU	LOKASI
					DAU	DAK	PAD	JUMLAH		
01	Belanja alat tulis kantor	1	Ls	1.500.000,00	1.500.000,00	0,00	0,00	1.500.000,00	1.500.000,00	/
02	Belanja Penggandaan	1	Ls	800.000,00	800.000,00	0,00	0,00	800.000,00	800.000,00	/
03	Belanja Dekorasi/Spanduk	1	Ls	600.000,00	600.000,00	0,00	0,00	600.000,00	600.000,00	/
04	Honor Tim Kegiatan	1	Ls	7.100.000,00	7.100.000,00	0,00	0,00	7.100.000,00	7.100.000,00	/
05	Belanja perjalanan dinas dalam daerah	1	Ls	20.000.000,00	20.000.000,00	0,00	0,00	20.000.000,00	20.000.000,00	/
3.03	PERTANIAN				2.775.000.000,00	0,00	0,00	2.775.000.000,00	2.775.000.000,00	
3.03.30101.21	Program Pencegahan dan Penganggulangan Penyakit Ternak				1.500.000.000,00	0,00	0,00	1.500.000.000,00	1.500.000.000,00	
3.03.30101.21.02	Pemeliharaan Kesehatan dan Pencegahan Penyakit Menular Ternak	Indikator : Terlaksananya program kesehatan hewan dan upaya penanggulanagn penyakit hewan Sasaran : Aparat Desa, pemuka masyarakat, petugas peternakan dan kesehatan hewan, kelompok tani ternak dan pemilik hewan penular rabies			150.000.000,00	0,00	0,00	150.000.000,00	150.000.000,00	
		Target : 1 Tahun								
01	Belanja alat tulis kantor	1	Ls	3.222.900,00	3.222.900,00	0,00	0,00	3.222.900,00	3.222.900,00	/
02	Belanja Bahan/Material	1	Ls	6.380.000,00	6.380.000,00	0,00	0,00	6.380.000,00	6.380.000,00	/
03	Bimtek Pelatihan Inseminasi Buatan	1	Ls	16.000.000,00	16.000.000,00	0,00	0,00	16.000.000,00	16.000.000,00	/
04	Belanja transportasi dan akomodasi	1	Ls	15.000.000,00	15.000.000,00	0,00	0,00	15.000.000,00	15.000.000,00	/
05	Belanja Dekorasi	1	Ls	2.000.000,00	2.000.000,00	0,00	0,00	2.000.000,00	2.000.000,00	/
06	Belanja cetak	1	Ls	1.710.000,00	1.710.000,00	0,00	0,00	1.710.000,00	1.710.000,00	/
07	Belanja Penggandaan	1	Ls	1.050.000,00	1.050.000,00	0,00	0,00	1.050.000,00	1.050.000,00	/
08	Belanja Makan dan Miinum	1	Ls	6.750.000,00	6.750.000,00	0,00	0,00	6.750.000,00	6.750.000,00	/
09	Publikasi melalui Radio dan Cetak Penyakit Hewan Menular	1	Ls	1.410.000,00	1.410.000,00	0,00	0,00	1.410.000,00	1.410.000,00	/
10	Belanja Jasa tenaga Ahli/Instruktur/Narasumber	1	Ls	12.150.000,00	12.150.000,00	0,00	0,00	12.150.000,00	12.150.000,00	/
11	Belanja perjalanan dinas dalam daerah	1	Ls	58.000.000,00	58.000.000,00	0,00	0,00	58.000.000,00	58.000.000,00	/
12	Belanja perjalanan dinas luar daerah	1	Ls	26.327.100,00	26.327.100,00	0,00	0,00	26.327.100,00	26.327.100,00	/
3.03.30101.21.04	Pengawasan Perdagangan Ternak Antar Daerah	Indikator : Terlaksananya program pengawasan lali lintas ternak dan produk asal ternak (PAH) Sasaran : Kelompok tani ternak, pelaku usaha peternakan, pasar ternak			20.000.000,00	0,00	0,00	20.000.000,00	20.000.000,00	
		Target : 1 Tahun								
01	Belanja alat tulis kantor	1	Ls	429.850,00	429.850,00	0,00	0,00	429.850,00	429.850,00	/
02	Belanja Penggandaan	1	Ls	367.500,00	367.500,00	0,00	0,00	367.500,00	367.500,00	/
03	Belanja perjalanan dinas dalam daerah	1	Ls	12.702.650,00	12.702.650,00	0,00	0,00	12.702.650,00	12.702.650,00	/
04	Belanja perjalanan dinas luar daerah	1	Ls	6.500.000,00	6.500.000,00	0,00	0,00	6.500.000,00	6.500.000,00	/

PROGRAM KEGIATAN		INDIKATOR KINERJA DAN KELOMPOK SASARAN KEGIATAN			PAGU INDIKATIF TAHUN 2020				PRAKIRAAN MAJU	LOKASI
					DAU	DAK	PAD	JUMLAH		
3.03.30101.21.06	Pengendalian dan Pencegahan Penyakit Menular Unggas	Indikator : <i>Terkendali dan Tercegahnya penyebaran penyakit menular unggas</i> Sasaran : <i>Kelompok tani ternak unggas, pelaku usaha peternakan dan pasar ternak</i>			15.000.000,00	0,00	0,00	15.000.000,00	15.000.000,00	
					Target : 1 Tahun					
01	Belanja alat tulis kantor	1	Ls	964.100,00	964.100,00	0,00	0,00	964.100,00	964.100,00	/
02	Belanja Cetak dan Penggadaan	1	Ls	175.000,00	175.000,00	0,00	0,00	175.000,00	175.000,00	/
03	Belanja perjalanan dinas dalam daerah	1	Ls	7.060.900,00	7.060.900,00	0,00	0,00	7.060.900,00	7.060.900,00	/
04	Belanja perjalanan dinas luar daerah	1	Ls	6.800.000,00	6.800.000,00	0,00	0,00	6.800.000,00	6.800.000,00	/
3.03.30101.21.07	Pengamatan Penyakit Hewan	Indikator : <i>Terkendalnya Penyakit Hewan di kab. Sambas</i> Sasaran : <i>Kelompok tani Ternak/Unggas, Pelaku Usaha Peternakan dan Pasar Ternak</i>			15.000.000,00	0,00	0,00	15.000.000,00	15.000.000,00	
					Target : 1 Tahun					
01	Belanja Alat Tulis Kantor	1	Ls	315.300,00	315.300,00	0,00	0,00	315.300,00	315.300,00	/
02	Belanja Paket/Pengiriman	5	Kali	50.000,00	250.000,00	0,00	0,00	250.000,00	250.000,00	/
03	Belanja Jasa Kerjasama	1	Ls	3.420.000,00	3.420.000,00	0,00	0,00	3.420.000,00	3.420.000,00	/
04	Belanja Penggandaan	1	Ls	175.000,00	175.000,00	0,00	0,00	175.000,00	175.000,00	/
05	Belanja Perjalanan Dinas Dalam Daerah	1	Ls	5.239.700,00	5.239.700,00	0,00	0,00	5.239.700,00	5.239.700,00	/
06	Belanja Perjalanan Dinas Luar Daerah	1	Ls	5.600.000,00	5.600.000,00	0,00	0,00	5.600.000,00	5.600.000,00	/
3.03.30101.21.08	Pengawasan Obat Hewan	Indikator : <i>Terkendalnya Pemasaran, Pendistribusian dan Pemakaian Obat hewan</i> Sasaran : <i>Kelompok Tani Ternak/Unggas, dan pelaku usaha peternakan</i>			10.000.000,00	0,00	0,00	10.000.000,00	10.000.000,00	
					Target : 1 Tahun					
01	Belanja Alat Tulis Kantor	1	Ls	280.400,00	280.400,00	0,00	0,00	280.400,00	280.400,00	/
02	Belanja Penggandaan	1	Ls	175.000,00	175.000,00	0,00	0,00	175.000,00	175.000,00	/
03	Belanja Perjalanan Dinas Dalam Daerah	1	Ls	6.544.600,00	6.544.600,00	0,00	0,00	6.544.600,00	6.544.600,00	/
04	Belanja Perjalanan Dinas Luar Daerah	1	Ls	3.000.000,00	3.000.000,00	0,00	0,00	3.000.000,00	3.000.000,00	/
3.03.30101.21.09	Pembinaan Pemotongan dan Pengawasan pangan asal hewan	Indikator : <i>Terlaksananya Pogram Pengawasan dan Pembinaan Pemotongan Ternak</i> Sasaran : <i>Kelompok tani ternak, pelaku usaha peternakan, pasasr ternak dan pedagang daging sapi</i>			35.000.000,00	0,00	0,00	35.000.000,00	35.000.000,00	
					Target : 1 Tahun					
01	Honoarium Panitia Pelaksanaan Kegiatan	1	Ls	16.950.000,00	16.950.000,00	0,00	0,00	16.950.000,00	16.950.000,00	/
02	Belanja Bahan Pakai Habis	1	Ls	2.675.000,00	2.675.000,00	0,00	0,00	2.675.000,00	2.675.000,00	/
03	Belanja Jasa Kantor	1	Ls	2.500.000,00	2.500.000,00	0,00	0,00	2.500.000,00	2.500.000,00	/
04	Belanja Cetak dan Penggadaan	1	Ls	875.000,00	875.000,00	0,00	0,00	875.000,00	875.000,00	/
05	Belanja Makan dan Miinum	1	Ls	1.200.000,00	1.200.000,00	0,00	0,00	1.200.000,00	1.200.000,00	/
06	Belanja perjalanan dinas dalam daerah	1	Ls	6.300.000,00	6.300.000,00	0,00	0,00	6.300.000,00	6.300.000,00	/

PROGRAM KEGIATAN					INDIKATOR KINERJA DAN KELOMPOK SASARAN KEGIATAN		PAGU INDIKATIF TAHUN 2020				PRAKIRAAN MAJU	LOKASI
							DAU	DAK	PAD	JUMLAH		
	07	Belanja perjalanan dinas luar daerah	1	Ls	4.500.000,00	4.500.000,00	0,00	0,00	4.500.000,00	4.500.000,00	/	
3.03.30101.21.10	Pelayanan Kesehatan Hewan		Indikator : Meningkatnya Pelayanan Kesehatan Hewan di wilayah Rawan Penyebaran Penyakit hewan/Ternak			35.000.000,00	0,00	0,00	35.000.000,00	35.000.000,00		
			Sasaran : Wilayah yang Rawan Penyebaran Penyakit menular			Target : 1 Tahun						
	01	Belanja Alat Tulis Kantor	1	Ls	1.019.900,00	1.019.900,00	0,00	0,00	1.019.900,00	1.019.900,00	/	
	02	Belanja Bahan Perlengkapan	1	Ls	1.460.000,00	1.460.000,00	0,00	0,00	1.460.000,00	1.460.000,00	/	
	03	Belanja Perjalanan Dinas Dalam Daerah	1	Ls	22.520.100,00	22.520.100,00	0,00	0,00	22.520.100,00	22.520.100,00	/	
	04	Belanja Perjalanan Dinas Luar Daerah	1	Ls	10.000.000,00	10.000.000,00	0,00	0,00	10.000.000,00	10.000.000,00	/	
3.03.30101.21.11	Pembelian dan Pendistribusian Vaksin dan Obat Hewan		Indikator : Terdistribusinya vaksin dan obat hewan			20.000.000,00	0,00	0,00	20.000.000,00	20.000.000,00		
			Sasaran : Paramedis, Medic Veteriner, Peternak dan Kelompok Ternak			Target : 1 Tahun						
	01	Honorarium Panitia / Pejabat Pengadaan Barang dan Jasa	1	Ls	600.000,00	600.000,00	0,00	0,00	600.000,00	600.000,00	/	
	02	Honorarium Panitia/Pejabat Penerima Hasil Pekerjaan Pengadaan Barang	1	Ls	250.000,00	250.000,00	0,00	0,00	250.000,00	250.000,00	/	
	03	Honorarium Pejabat Pembuat Komitmen	1	Ls	420.000,00	420.000,00	0,00	0,00	420.000,00	420.000,00	/	
	04	Belanja alat tulis kantor	1	Ls	589.400,00	589.400,00	0,00	0,00	589.400,00	589.400,00	/	
	05	Belanja Bahan Obat-obatan	1	Ls	13.700.000,00	13.700.000,00	0,00	0,00	13.700.000,00	13.700.000,00	/	
	06	Belanja Cetak dan Penggadaan	1	Ls	350.000,00	350.000,00	0,00	0,00	350.000,00	350.000,00	/	
	07	Belanja perjalanan dinas dalam daerah	1	Ls	4.090.600,00	4.090.600,00	0,00	0,00	4.090.600,00	4.090.600,00	/	
3.03.30101.21.12	Pembangunan Rumah Pemotongan Hewan (RPH) Ruminansia		Indikator : Terlaksananya program pengawasan dan pembinaan pemotongan ternak			1.200.000.000,00	0,00	0,00	1.200.000.000,00	1.200.000.000,00		
			Sasaran : Kelompok tani ternak, pelaku usaha peternakan, pasar ternak dan pedagang daging sapi			Target : 1 Tahun						
	01	Belanja Modal Pembangunan Rumah Potong Hewan	1	Ls	1.200.000.000,00	1.200.000.000,00	0,00	0,00	1.200.000.000,00	1.200.000.000,00	/	
3.03.30101.22	Program Peningkatan Produksi Hasil Peternakan					1.230.137.290,00	0,00	0,00	1.230.137.290,00	1.230.137.290,00		
3.03.30101.22.02	Pembibitan dan Perawatan Ternak		Indikator : Peningkatan kelahiran, kualitas ternak dan bibit ternak di Kabupaten Sambas			44.000.000,00	0,00	0,00	44.000.000,00	44.000.000,00		
			Sasaran : Kelompok tani ternak, peternak dan petugas IB, PKB			Target : 1 Tahun						
	01	Belanja alat tulis kantor	1	Ls	759.044,00	759.044,00	0,00	0,00	759.044,00	759.044,00	/	
	02	Belanja Bahan Perawatan Ternak	1	Paket	15.000.000,00	15.000.000,00	0,00	0,00	15.000.000,00	15.000.000,00	/	
	03	Belanja Transportasi dan Akomodasi Pertemuan Sosialisasi	25	ot	125.000,00	3.125.000,00	0,00	0,00	3.125.000,00	3.125.000,00	/	
	04	Belanja Dekorasi	1	Ls	300.000,00	300.000,00	0,00	0,00	300.000,00	300.000,00	/	
	05	Belanja Penggandaan	1	Ls	525.000,00	525.000,00	0,00	0,00	525.000,00	525.000,00	/	
	06	Belanja Makan dan Minum	1	Ls	1.125.000,00	1.125.000,00	0,00	0,00	1.125.000,00	1.125.000,00	/	

PROGRAM KEGIATAN					INDIKATOR KINERJA DAN KELOMPOK SASARAN KEGIATAN		PAGU INDIKATIF TAHUN 2020				PRAKIRAAN MAJU		LOKASI	
							DAU	DAK	PAD	JUMLAH				
	07	Belanja perjalanan dinas dalam daerah	1	Ls	9.904.081,00	9.904.081,00	0,00	0,00	9.904.081,00	9.904.081,00		/		
	08	Belanja perjalanan dinas luar daerah	1	Ls	13.261.875,00	13.261.875,00	0,00	0,00	13.261.875,00	13.261.875,00		/		
3.03.30101.22.03	Pendistribusian Bibit Ternak Kepada Masyarakat		Indikator : Terlaksananya Pendistribusian Bibit Ternak kepada masyarakat			980.000.000,00	0,00	0,00	980.000.000,00	980.000.000,00				
			Sasaran : Kelompok Tani Ternak dan Pelaku Usaha Peternakan Kab. Sambas			Target : 1 Tahun								
	01	Honorarium Petugas Peternakan dan Kesehatan Hewan Kecamatan	30	OB	325.000,00	9.750.000,00	0,00	0,00	9.750.000,00	9.750.000,00		/		
	02	Honorarium Pejabat Pembuat Komitmen	4	OB	510.000,00	2.040.000,00	0,00	0,00	2.040.000,00	2.040.000,00		/		
	03	Belanja Alat Tulis Kantor	1	Ls	459.630,00	459.630,00	0,00	0,00	459.630,00	459.630,00		/		
	04	Belanja Penggandaan	1	Ls	280.000,00	280.000,00	0,00	0,00	280.000,00	280.000,00		/		
	05	Belanja Perjalanan Dinas Dalam Daerah	1	Ls	3.870.370,00	3.870.370,00	0,00	0,00	3.870.370,00	3.870.370,00		/		
	06	Belanja Barang untuk diserahkan ke Masyarakat	1	Paket	13.600.000,00	13.600.000,00	0,00	0,00	13.600.000,00	13.600.000,00		/		
	07	Belanja Barang Untuk Diserahkan kemasyarakat (Pengadaan Bibit Sapi)	1	Paket	100.000.000,00	100.000.000,00	0,00	0,00	100.000.000,00	100.000.000,00	SEKUDUK	/ SEJANGKUNG		
	08	Belanja barang untuk diserahkan kemasyarakat (Pengadaan Bibit Itik)	1	Paket	50.000.000,00	50.000.000,00	0,00	0,00	50.000.000,00	50.000.000,00		/		
	09	Belanja barang untuk diserahkan kemasyarakat (Pengadaan Sapi)	1	Paket	100.000.000,00	100.000.000,00	0,00	0,00	100.000.000,00	100.000.000,00		/		
	10	Belanja barang untuk diserahkan kemasyarakat (Pengadaan Bibit Sapi)	1	Paket	150.000.000,00	150.000.000,00	0,00	0,00	150.000.000,00	150.000.000,00	MUTUS DARUSSALAM	/ JAWAI		
	11	Belanja barang untuk diserahkan kemasyarakat (Pengadaan Bibit Kambing)	1	Paket	50.000.000,00	50.000.000,00	0,00	0,00	50.000.000,00	50.000.000,00	MEKAR JAYA	/ SAJAD		
	12	Belanja barang untuk diserahkan kemasyarakat (Pengadaan Bibit Kambing)	1	Paket	50.000.000,00	50.000.000,00	0,00	0,00	50.000.000,00	50.000.000,00	LAMBAU	/ JAWAI		
	13	Belanja barang untuk diserahkan kemasyarakat (Pengadaan Bibit Bebek untuk Poktan "Sinar Tenera")	1	Paket	50.000.000,00	50.000.000,00	0,00	0,00	50.000.000,00	50.000.000,00	SIJANG	/ GALING		
	14	Belanja Barang untuk diserahkan ke Masyarakat (Pengadaan Sapi)	1	Paket	100.000.000,00	100.000.000,00	0,00	0,00	100.000.000,00	100.000.000,00	BUKIT MULYA	/ SUBAH		
	15	Belanja Barang untuk diserahkan ke Masyarakat (Pengadaan Sapi)	1	Paket	50.000.000,00	50.000.000,00	0,00	0,00	50.000.000,00	50.000.000,00	SEMANGA	/ SEJANGKUNG		
	16	Belanja Barang untuk diserahkan ke Masyarakat (Pengadaan Sapi)	1	Paket	50.000.000,00	50.000.000,00	0,00	0,00	50.000.000,00	50.000.000,00	SEPANTAI	/ SEJANGKUNG		
	17	Belanja Barang untuk diserahkan ke Masyarakat (Bantuan Indukan Sapi Brahma cros dan Kandang Sapi pada Poktan "Bunga Tanjung"	1	Paket	200.000.000,00	200.000.000,00	0,00	0,00	200.000.000,00	200.000.000,00	SEPINGGAN	/ SEMPARUK		
3.03.30101.22.08	Pengembangan Agribisnis Peternakan		Indikator : Meningkatnya Produksi Peternakan dalam 1 tahun			30.582.290,00	0,00	0,00	30.582.290,00	30.582.290,00				
			Sasaran : Kelompok tani ternak dan pelaku usaha peternakan			Target : 1 Tahun								
	01	Belanja alat tulis kantor	1	Ls	1.006.355,00	1.006.355,00	0,00	0,00	1.006.355,00	1.006.355,00		/		
	02	Belanja Penggandaan	1	Paket	175.000,00	175.000,00	0,00	0,00	175.000,00	175.000,00		/		

PROGRAM KEGIATAN					INDIKATOR KINERJA DAN KELOMPOK SASARAN KEGIATAN		PAGU INDIKATIF TAHUN 2020				PRAKIRAAN MAJU	LOKASI
							DAU	DAK	PAD	JUMLAH		
	03	Belanja Barang Untuk Diserahkan Kepada Masyarakat	1	Ls	18.000.000,00	18.000.000,00	0,00	0,00	18.000.000,00	18.000.000,00	/	
	04	Belanja perjalanan dinas dalam daerah	1	Ls	6.825.935,00	6.825.935,00	0,00	0,00	6.825.935,00	6.825.935,00	/	
	05	Belanja perjalanan dinas luar daerah	1	Ls	4.575.000,00	4.575.000,00	0,00	0,00	4.575.000,00	4.575.000,00	/	
3.03.30101.22.14	Pengembangan dan Pemberdayaan SDM Peternakan		Indikator : Terlaksananya Pengembangan dan Pemberdayaan SDM Peternakan Sasaran : Kelompok Tani Ternak dan Pelaku Usaha Peternakan Kab. Sambas			10.420.125,00	0,00	0,00	10.420.125,00	10.420.125,00		
	01	Belanja Alat Tulis Kantor	1	Ls	500.000,00	500.000,00	0,00	0,00	500.000,00	500.000,00	/	
	02	Belanja Transportasi dan Akomodas	20	Ot	100.000,00	2.000.000,00	0,00	0,00	2.000.000,00	2.000.000,00	/	
	03	Belanja Penggandaan	1	Ls	350.000,00	350.000,00	0,00	0,00	350.000,00	350.000,00	/	
	04	Belanja Makanan dan Minuman Kegiatan/sosialisasi	1	Ls	900.000,00	900.000,00	0,00	0,00	900.000,00	900.000,00	/	
	05	Belanja Dekorasi	1	Ls	350.000,00	350.000,00	0,00	0,00	350.000,00	350.000,00	/	
	06	Belanja Perjalanan Dinas Dalam Daerah	1	Ls	6.320.125,00	6.320.125,00	0,00	0,00	6.320.125,00	6.320.125,00	/	
3.03.30101.22.15	Pendataan Potensi Peternakan dan Kajian Pengembangan Kawasan Peternakan		Indikator : Terdatanya Potensi Peternakan dan Kajian Pengembangan Kawasan Peternakan Sasaran : Kelompok Tani Ternak dan Pelaku Usaha Peternakan			70.000.000,00	0,00	0,00	70.000.000,00	70.000.000,00		
	01	Honor Panitia Pelaksana Kegiatan	1	Ls	12.600.000,00	12.600.000,00	0,00	0,00	12.600.000,00	12.600.000,00	/	
	02	Belanja Alat Tulis Kantor	1	Ls	1.549.427,00	1.549.427,00	0,00	0,00	1.549.427,00	1.549.427,00	/	
	03	Belanja Penggandaan	1	Ls	522.000,00	522.000,00	0,00	0,00	522.000,00	522.000,00	/	
	04	Belanja Makanan dan Minuman Kegiatan/sosialisasi	1	Ls	5.625.000,00	5.625.000,00	0,00	0,00	5.625.000,00	5.625.000,00	/	
	05	Belanja Perjalanan Dinas Dalam Daerah	1	Ls	24.333.575,00	24.333.575,00	0,00	0,00	24.333.575,00	24.333.575,00	/	
	06	Belanja Perjalanan Dinas Luar Daerah	1	Ls	25.369.998,00	25.369.998,00	0,00	0,00	25.369.998,00	25.369.998,00	/	
3.03.30101.22.16	Penyediaan Sarana Produksi Peternakan		Indikator : Meningkatnya Pelayanan IB,Meningkatnya Populasi Ternak,Tersedianya Peralatan IB Sasaran : Kelompok Tani Ternak dan Pelaku Usaha Peternakan			95.134.875,00	0,00	0,00	95.134.875,00	95.134.875,00		
	01	Belanja Alat Tulis Kantor	1	Ls	534.875,00	534.875,00	0,00	0,00	534.875,00	534.875,00	/	
	02	Belanja Bahan Perlengkapan	1	Paket	15.000.000,00	15.000.000,00	0,00	0,00	15.000.000,00	15.000.000,00	/	
	03	Belanja Jasa Kantor	25	ot	125.000,00	3.125.000,00	0,00	0,00	3.125.000,00	3.125.000,00	/	
	04	Belanja Penggandaan	1	LS	350.000,00	350.000,00	0,00	0,00	350.000,00	350.000,00	/	
	05	Belanja Makanan dan Minuman	1	Ls	1.125.000,00	1.125.000,00	0,00	0,00	1.125.000,00	1.125.000,00	/	
	06	Pelatihan Pembuatan Pakan Ayam, Kambing, Sapi, Ikan Poktan Gepari	1	Paket	75.000.000,00	75.000.000,00	0,00	0,00	75.000.000,00	75.000.000,00	BAKAU / JAWAI	
3.03.30101.23	Program Peningkatan Pemasaran Hasil Produksi Peternakan					11.011.355,00	0,00	0,00	11.011.355,00	11.011.355,00		

PROGRAM KEGIATAN		INDIKATOR KINERJA DAN KELOMPOK SASARAN KEGIATAN			PAGU INDIKATIF TAHUN 2020				PRAKIRAAN MAJU	LOKASI
					DAU	DAK	PAD	JUMLAH		
3.03.30101.23.14	Pengolahan Hasil dan Pemasaran Hasil Produksi Peternakan	Indikator : Meningkatnya SDM Kelompok Sasaran : Kelompok Tani Ternak dan Pelaku Usaha Peternakan			11.011.355,00	0,00	0,00	11.011.355,00	11.011.355,00	
		Target : 1 Tahun								
01	Belanja Alat Tulis Kantor	1	Ls	1.006.355,00	1.006.355,00	0,00	0,00	1.006.355,00	1.006.355,00	/
02	Belanja Jasa Kantor	1	Ls	3.300.000,00	3.300.000,00	0,00	0,00	3.300.000,00	3.300.000,00	/
03	Belanja Penggandaan	500	Lembar	350,00	175.000,00	0,00	0,00	175.000,00	175.000,00	/
04	Belanja Makanan dan Minuman	1	Ls	1.080.000,00	1.080.000,00	0,00	0,00	1.080.000,00	1.080.000,00	/
05	Belanja Perjalanan Dinas Dalam Daerah	1	Ls	3.200.000,00	3.200.000,00	0,00	0,00	3.200.000,00	3.200.000,00	/
06	Belanja Perjalanan Dinas Luar Daerah	1	Ls	2.250.000,00	2.250.000,00	0,00	0,00	2.250.000,00	2.250.000,00	/
3.03.30101.24	Program Peningkatan Penerapan Teknologi Peternakan				33.851.355,00	0,00	0,00	33.851.355,00	33.851.355,00	
3.03.30101.24.02	Pengadaan Sarana dan Prasarana Teknologi Peternakan Tepat Guna	Indikator : Meningkatnya Penerapan Teknologi Peternakan dalam 1 tahun Sasaran : Kelompok tani ternak dan pelaku usaha peternakan			33.851.355,00	0,00	0,00	33.851.355,00	33.851.355,00	
		Target : 1 Tahun								
01	Belanja alat tulis kantor	1	Ls	1.006.355,00	1.006.355,00	0,00	0,00	1.006.355,00	1.006.355,00	/
02	Belanja Penggandaan	1	Ls	175.000,00	175.000,00	0,00	0,00	175.000,00	175.000,00	/
03	Belanja perjalanan dinas dalam daerah	1	Ls	5.325.000,00	5.325.000,00	0,00	0,00	5.325.000,00	5.325.000,00	/
04	Belanja perjalanan dinas luar daerah	1	Ls	2.345.000,00	2.345.000,00	0,00	0,00	2.345.000,00	2.345.000,00	/
05	Belanja Mesin pencacah rumput Mesin pakan ternak	1	Ls	25.000.000,00	25.000.000,00	0,00	0,00	25.000.000,00	25.000.000,00	/

PROGRAM KEGIATAN	INDIKATOR KINERJA DAN KELOMPOK SASARAN KEGIATAN	PAGU INDIKATIF TAHUN 2020				PRAKIRAAN MAJU	LOKASI
		DAU	DAK	PAD	JUMLAH		
30201	DINAS PARIWISATA,KEPEMUDAAN DAN OLAHRAGA	5.306.873.685,94	4.484.625.000,00	0,00	9.791.498.685,94	9.791.498.685,94	
2.13	KEPEMUDAAN DAN OLAHRAGA	3.624.500.000,00	0,00	0,00	3.624.500.000,00	3.624.500.000,00	
2.13.30201.16	Program Pengembangan Kepemudaan	919.500.000,00	0,00	0,00	919.500.000,00	919.500.000,00	
2.13.30201.16.01	Seleksi Pemuda Pelopor	Indikator : Jumlah pemuda pelopor yang teseleksi Sasaran : Pemuda Kab. Sambas Target : 4 orang	40.000.000,00	0,00	0,00	40.000.000,00	40.000.000,00
	01 Seleksi Pemuda Pelopor	1 Kegiatan 40.000.000,00	40.000.000,00	0,00	0,00	40.000.000,00	40.000.000,00 /
2.13.30201.16.02	Seleksi Paskibra	Indikator : Jumlah peserta paskibra yang terseleksi Sasaran : Pelajar SLTA sederajat Kab. Sambas Target : 70 Orang	70.000.000,00	0,00	0,00	70.000.000,00	70.000.000,00
	01 Seleksi Paskibra	1 Kegiatan 70.000.000,00	70.000.000,00	0,00	0,00	70.000.000,00	70.000.000,00 /
2.13.30201.16.03	Pelatihan dan Pembinaan Paskibra	Indikator : Jumlah anggota paskibra yang dilatih/dibina Sasaran : Anggota Paskibra Kab. Sambas Target : 30 Orang	425.000.000,00	0,00	0,00	425.000.000,00	425.000.000,00
	01 Pelatihan dan Pembinaan Paskibra	1 Kegiatan 425.000.000,00	425.000.000,00	0,00	0,00	425.000.000,00	425.000.000,00 /
2.13.30201.16.04	Pertukaran Pemuda	Indikator : Jumlah pemuda untuk mengikuti kegiatan pertukaran pemuda (PPAN, KPN, dan JPI) Sasaran : Pemuda Kab. Sambas Target : 5 Orang	50.000.000,00	0,00	0,00	50.000.000,00	50.000.000,00
	01 Pertukaran Pemuda	1 Kegiatan 50.000.000,00	50.000.000,00	0,00	0,00	50.000.000,00	50.000.000,00 /
2.13.30201.16.05	Pendidikan dan Pelatihan Dasar Kepemimpinan	Indikator : Jumlah Peserta yang mengikuti diklat dasar kepemimpinan Sasaran : Pemuda Kab. Sambas Target : 30 Orang	20.000.000,00	0,00	0,00	20.000.000,00	20.000.000,00
	01 Pendidikan dan Pelatihan Dasar Kepemimpinan	1 Kegiatan 20.000.000,00	20.000.000,00	0,00	0,00	20.000.000,00	20.000.000,00 /
2.13.30201.16.06	Fasilitasi aksi bhakti sosial kepemudaan	Indikator : Jumlah desa yang dijadikan lokasi aksi bhakti sosial kepemudaan Sasaran : Pemuda Kab. Sambas Target : 1 Desa	20.000.000,00	0,00	0,00	20.000.000,00	20.000.000,00
	01 Fasilitasi aksi bhakti sosial kepemudaan	1 Kegiatan 20.000.000,00	20.000.000,00	0,00	0,00	20.000.000,00	20.000.000,00 /
2.13.30201.16.08	Pelatihan Pemuda Perbatasan	Indikator : Jumlah peserta pelatihan pemuda perbatasan Sasaran : Pemuda di wilayah perbatasan Kab. Sambas Target : 30 orang	20.000.000,00	0,00	0,00	20.000.000,00	20.000.000,00
	01 Pelatihan Pemuda Perbatasan	1 kegiatan 20.000.000,00	20.000.000,00	0,00	0,00	20.000.000,00	20.000.000,00 /
2.13.30201.16.09	Pelatihan Kewirausahaan bagi Pemuda	Indikator : Jumlah peserta pelatihan kewirausahaan Sasaran : Pemuda Kab. Sambas Target : 35 Orang	34.500.000,00	0,00	0,00	34.500.000,00	34.500.000,00
	01 Pelatihan Kewirausahaan bagi Pemuda	1 Keg 34.500.000,00	34.500.000,00	0,00	0,00	34.500.000,00	34.500.000,00 /

PROGRAM KEGIATAN		INDIKATOR KINERJA DAN KELOMPOK SASARAN KEGIATAN			PAGU INDIKATIF TAHUN 2020				PRAKIRAAN MAJU	LOKASI
					DAU	DAK	PAD	JUMLAH		
2.13.30201.16.10	Pemberian bantuan Kelompok Usaha Pemuda Produktif (KUPP)	Indikator : Jumlah KUPP yang diberi bantuan Sasaran : KUPP Kab. Sambas			200.000.000,00	0,00	0,00	200.000.000,00	200.000.000,00	
		Target : 4 kelompok								
01	Pemberian bantuan Kelompok Usaha Pemuda Produktif (KUPP)	1 Kegiatan	200.000.000,00		200.000.000,00	0,00	0,00	200.000.000,00	200.000.000,00	/
2.13.30201.16.11	Pemberian Penyuluhan Tentang Bahaya Narkoba bagi pemuda	Indikator : Jumlah Peserta penyuluhan tentang bahaya narkoba Sasaran : Pemuda Kab. Sambas			20.000.000,00	0,00	0,00	20.000.000,00	20.000.000,00	
		Target : 40 orang								
01	Pemberian Penyuluhan Tentang Bahaya Narkoba bagi pemuda	1 kegiatan	20.000.000,00		20.000.000,00	0,00	0,00	20.000.000,00	20.000.000,00	/
2.13.30201.16.12	Pembinaan Organisasi Kepemudaan	Indikator : Jumlah organisasi kepemudaan yang dibina Sasaran : Organisasi Kepemudaan Kab. Sambas			20.000.000,00	0,00	0,00	20.000.000,00	20.000.000,00	
		Target : 4 Organisasi								
01	Pembinaan Organisasi Kepemudaan	1 Kegiatan	20.000.000,00		20.000.000,00	0,00	0,00	20.000.000,00	20.000.000,00	/
2.13.30201.20	Program Pembinaan dan Pemasyarakatan Olahraga				2.705.000.000,00	0,00	0,00	2.705.000.000,00	2.705.000.000,00	
2.13.30201.20.10	Peningkatan Pembangunan Sarana dan Prasarana Olahraga	Indikator : Jumlah sarana dan prasarana olahraga yang dibangun Sasaran : Masyarakat dan olahragawan			100.000.000,00	0,00	0,00	100.000.000,00	100.000.000,00	
		Target : 1 Unit								
01	Peningkatan Pembangunan Sarana dan Prasarana Olahraga	1 Ls	100.000.000,00		100.000.000,00	0,00	0,00	100.000.000,00	100.000.000,00	/
2.13.30201.20.11	Pengadaan Peralatan Olahraga	Indikator : Jumlah peralatan olahraga yang diadakan Sasaran : Masyarakat dan olahragawan			20.000.000,00	0,00	0,00	20.000.000,00	20.000.000,00	
		Target : 1 cabor								
01	Pengadaan peralatan olahraga	1 Ls	20.000.000,00		20.000.000,00	0,00	0,00	20.000.000,00	20.000.000,00	/
2.13.30201.20.12	Pembangunan Lapangan Olahraga Sepakbola	Indikator : Jumlah lapangan sepakbola yang dibangun Sasaran : Masyarakat dan olahragawan			950.000.000,00	0,00	0,00	950.000.000,00	950.000.000,00	
		Target : 4 Unit								
01	Pembangunan Lapangan Olahraga Sepakbola Desa Sepadu	1 Keg	100.000.000,00		100.000.000,00	0,00	0,00	100.000.000,00	100.000.000,00	/
02	Peningkatan Lapangan Sepakbola Dalam Kaum	1 Ls	150.000.000,00		150.000.000,00	0,00	0,00	150.000.000,00	150.000.000,00	/
03	Lanjutan Pembangunan Lapangan Olahraga Sepakbola Pemangkat	1 Ls	500.000.000,00		500.000.000,00	0,00	0,00	500.000.000,00	500.000.000,00	/
04	Pembangunan Lapangan Olahraga Sepakbola Jirak, Kec. Sajad	1 Ls	200.000.000,00		200.000.000,00	0,00	0,00	200.000.000,00	200.000.000,00	/
2.13.30201.20.13	Pembangunan Gedung dan Lapangan Olahraga Bulutangkis	Indikator : Jumlah Gedung dan Lapangan Olahraga Bulutangkis yang dibangun Sasaran : Masyarakat dan olahragawan			300.000.000,00	0,00	0,00	300.000.000,00	300.000.000,00	
		Target : 2 Unit								
01	Pembangunan Gedung Olahraga Bulutangkis Desa Sijang	1 Ls	200.000.000,00		200.000.000,00	0,00	0,00	200.000.000,00	200.000.000,00	/
02	Pembangunan Gedung Olahraga Bulutangkis Desa Sepingga Kec. Semparuk	1 Ls	100.000.000,00		100.000.000,00	0,00	0,00	100.000.000,00	100.000.000,00	/
2.13.30201.20.14	Pembangunan Lapangan Olahraga Volley	Indikator : Jumlah Lapangan Volley yang dibangun Sasaran : Masyarakat dan olahragawan			40.000.000,00	0,00	0,00	40.000.000,00	40.000.000,00	
		Target : 1 Unit								

PROGRAM KEGIATAN				INDIKATOR KINERJA DAN KELOMPOK SASARAN KEGIATAN				PAGU INDIKATIF TAHUN 2020				PRAKIRAAN MAJU	LOKASI
								DAU	DAK	PAD	JUMLAH		
	01	Pembangunan Lapangan Olahraga Volley		1	Unit	40.000.000,00		40.000.000,00	0,00	0,00	40.000.000,00	40.000.000,00	/
2.13.30201.20.15	Pemeliharaan Sarana dan Prasarana Olahraga		Indikator : Jumlah Sarana dan Prasarana Olahraga yang dipelihara Sasaran : Masyarakat dan olahragawan					20.000.000,00	0,00	0,00	20.000.000,00	20.000.000,00	
	01	Pemeliharaan Sarana dan Prasarana Olahraga		1	Unit	20.000.000,00		20.000.000,00	0,00	0,00	20.000.000,00	20.000.000,00	/
2.13.30201.20.16	Penyelenggaraan Kejuaraan Olahraga Prestasi		Indikator : Jumlah even kejuaraan olahraga prestasi Sasaran : Masyarakat dan olahragawan					600.000.000,00	0,00	0,00	600.000.000,00	600.000.000,00	
	01	Kejuaraan Futsal Dusun Baru Desa Salatiga		1	Kegiatan	100.000.000,00		100.000.000,00	0,00	0,00	100.000.000,00	100.000.000,00	/
	02	Kejuaraan Futsal Dusun Seradi Desa Salatiga		1	Kegiatan	100.000.000,00		100.000.000,00	0,00	0,00	100.000.000,00	100.000.000,00	/
	03	Kejuaraan Sepakbola Raja/Sultan se-Kalbar		1	Kegiatan	150.000.000,00		150.000.000,00	0,00	0,00	150.000.000,00	150.000.000,00	/
	04	Kejuaraan Sepakbola Usia 12 (4 Seri / Lokasi)		1	Kegiatan	250.000.000,00		250.000.000,00	0,00	0,00	250.000.000,00	250.000.000,00	/
2.13.30201.20.17	Pembinaan Cabang Olahraga Berprestasi		Indikator : Jumlah cabang olahraga prestasi yang dibina Sasaran : Masyarakat dan olahragawan					100.000.000,00	0,00	0,00	100.000.000,00	100.000.000,00	
	01	Pembinaan cabang olahraga sepakbola		1	Kegiatan	50.000.000,00		50.000.000,00	0,00	0,00	50.000.000,00	50.000.000,00	/
	02	Pembinaan cabang olahraga volley Ball		1	Kegiatan	50.000.000,00		50.000.000,00	0,00	0,00	50.000.000,00	50.000.000,00	/
2.13.30201.20.18	Penyelenggaran Pekan Olahraga Pelajar Daerah (POPDA)		Indikator : Jumlah cabang olahraga yang diikuti pada POPDA Sasaran : Masyarakat dan olahragawan					250.000.000,00	0,00	0,00	250.000.000,00	250.000.000,00	
	01	Penyelenggaran Pekan Olahraga Pelajar Daerah (POPDA)		1	Kegiatan	250.000.000,00		250.000.000,00	0,00	0,00	250.000.000,00	250.000.000,00	/
2.13.30201.20.48	Lomba Sampan Tradisional		Indikator : Jumlah Peserta Lomba sampan tradisional Sasaran : Masyarakat dan olahragawan					50.000.000,00	0,00	0,00	50.000.000,00	50.000.000,00	
	01	Lomba Sampan Tradisional		1	Kegiatan	50.000.000,00		50.000.000,00	0,00	0,00	50.000.000,00	50.000.000,00	/
2.13.30201.20.50	Penyelenggaraan Olahraga Rekreasi		Indikator : Jumlah peserta perjenis olahraga rekreasi yang diselenggarakan Sasaran : Masyarakat dan olahragawan					25.000.000,00	0,00	0,00	25.000.000,00	25.000.000,00	
	01			1	Keg	25.000.000,00		25.000.000,00	0,00	0,00	25.000.000,00	25.000.000,00	/
2.13.30201.20.54	Fasilitasi Event Olahraga		Indikator : Jumlah event olahraga yang difasilitasi Sasaran : Masyarakat dan olahragawan					50.000.000,00	0,00	0,00	50.000.000,00	50.000.000,00	
	01	Fasilitasi Event Olahraga		1	Kegiatan	50.000.000,00		50.000.000,00	0,00	0,00	50.000.000,00	50.000.000,00	/
2.13.30201.20.59	Pembinaan olahraga yang berkembang di masyarakat		Indikator : Jumlah cabang olahraga yang dibina Sasaran : Masyarakat dan olahragawan					200.000.000,00	0,00	0,00	200.000.000,00	200.000.000,00	
	01	Pembinaan olahraga yang berkembang di masyarakat Desa Mandiri		2	Kegiatan	100.000.000,00		200.000.000,00	0,00	0,00	200.000.000,00	200.000.000,00	/

PROGRAM KEGIATAN		INDIKATOR KINERJA DAN KELOMPOK SASARAN KEGIATAN		PAGU INDIKATIF TAHUN 2020				PRAKIRAAN MAJU	LOKASI
				DAU	DAK	PAD	JUMLAH		
3.02	PARIWISATA			1.682.373.685,94	4.484.625.000,00	0,00	6.166.998.685,94	6.166.998.685,94	
3.02.30201.01	PROGRAM PELAYANAN ADMINISTRASI PERKANTORAN			781.583.685,94	0,00	0,00	781.583.685,94	781.583.685,94	
3.02.30201.01.01	Penyediaan jasa surat menyurat	Indikator : Jumlah surat yang dibuat Sasaran : Disparpora Kab.Sambas		1.500.000,00	0,00	0,00	1.500.000,00	1.500.000,00	
	01 Materai	1 Ls 1.500.000,00		1.500.000,00	0,00	0,00	1.500.000,00	1.500.000,00	/
3.02.30201.01.02	Penyediaan jasa komunikasi, sumber daya air dan listrik	Indikator : Jumlah jasa komunikasi, sumber daya air, listrik dan internet disediakan Sasaran : Disparpora Kab.Sambas		90.415.685,94	0,00	0,00	90.415.685,94	90.415.685,94	
	01 jasa komunikasi, sumber daya air dan listrik	1 Ls 90.415.685,94		90.415.685,94	0,00	0,00	90.415.685,94	90.415.685,94	/
3.02.30201.01.06	Penyediaan jasa pemeliharaan dan perizinan kendaraan dinas/operasional	Indikator : Jumlah perizinan kendaraan dinas/operasional yang dipelihara Sasaran : Disparpora Kab.Sambas		4.000.000,00	0,00	0,00	4.000.000,00	4.000.000,00	
	01 Pajak kendaraan dinas	1 Ls 4.000.000,00		4.000.000,00	0,00	0,00	4.000.000,00	4.000.000,00	/
3.02.30201.01.07	Penyediaan jasa administrasi keuangan	Indikator : Jumlah tenaga administrasi keuangan yang tersedia Sasaran : Tenaga administrasi keuangan Disparpora Kab.Sambas		187.600.000,00	0,00	0,00	187.600.000,00	187.600.000,00	
	01 jasa administrasi keuangan	1 Ls 187.600.000,00		187.600.000,00	0,00	0,00	187.600.000,00	187.600.000,00	/
3.02.30201.01.08	Penyediaan jasa kebersihan kantor	Indikator : Jumlah bahan dan alat pembersih kantor Sasaran : Disparpora Kab.Sambas		5.000.000,00	0,00	0,00	5.000.000,00	5.000.000,00	
	01 alat kebersihan	1 Ls 5.000.000,00		5.000.000,00	0,00	0,00	5.000.000,00	5.000.000,00	/
3.02.30201.01.10	Penyediaan Alat Tulis Kantor	Indikator : Jumlah alat tulis kantor yang disediakan Sasaran : Disparpora Kab.Sambas		30.000.000,00	0,00	0,00	30.000.000,00	30.000.000,00	
	01 Alat Tulis Kantor	1 Ls 30.000.000,00		30.000.000,00	0,00	0,00	30.000.000,00	30.000.000,00	/
3.02.30201.01.11	Penyediaan barang cetakan dan penggandaan	Indikator : Jumlah barang cetak dan penggandaan yang disediakan Sasaran : Disparpora Kab.Sambas		25.000.000,00	0,00	0,00	25.000.000,00	25.000.000,00	
	01 barang cetakan dan penggandaan	1 Ls 25.000.000,00		25.000.000,00	0,00	0,00	25.000.000,00	25.000.000,00	/
3.02.30201.01.12	Penyediaan komponen instalasi listrik/penerangan bangunan kantor	Indikator : Jumlah komponen instalasi listrik/penerangan yang disediakan Sasaran : Disparpora Kab.Sambas		5.000.000,00	0,00	0,00	5.000.000,00	5.000.000,00	
	01 komponen instalasi listrik/penerangan	1 Ls 5.000.000,00		5.000.000,00	0,00	0,00	5.000.000,00	5.000.000,00	/

PROGRAM KEGIATAN		INDIKATOR KINERJA DAN KELOMPOK SASARAN KEGIATAN			PAGU INDIKATIF TAHUN 2020				PRAKIRAAN MAJU	LOKASI
					DAU	DAK	PAD	JUMLAH		
3.02.30201.01.15	Penyediaan bahan bacaan dan peraturan perundang-undangan	Indikator : Jumlah bahan bacaan yang disediakan Sasaran : Disparpora Kab.Sambas Target : 15 Media			11.880.000,00	0,00	0,00	11.880.000,00	11.880.000,00	
01	Koran	1	Ls	11.880.000,00	11.880.000,00	0,00	0,00	11.880.000,00	11.880.000,00	/
3.02.30201.01.17	Penyediaan makanan dan minuman	Indikator : Jumlah makanan dan minuman rapat yang disediakan Sasaran : Pegawai Disparpora Kab.Sambas Target : 440 Kotak			15.000.000,00	0,00	0,00	15.000.000,00	15.000.000,00	
01	makanan dan minuman	1	Ls	15.000.000,00	15.000.000,00	0,00	0,00	15.000.000,00	15.000.000,00	/
3.02.30201.01.18	Koordinasi dan Konsultasi ke Luar Daerah	Indikator : Jumlah koordinasi dan konsultasi ke luar daerah Sasaran : Disparpora Kab.Sambas Target : 55 Kali			250.000.000,00	0,00	0,00	250.000.000,00	250.000.000,00	
01	Perjalanan Dinas Luar Daerah	1	Ls	250.000.000,00	250.000.000,00	0,00	0,00	250.000.000,00	250.000.000,00	/
3.02.30201.01.19	Koordinasi dan Konsultasi ke Dalam Daerah	Indikator : Jumlah koordinasi dan konsultasi ke dalam daerah Sasaran : Disparpora Kab.Sambas Target : 80 Kali			50.000.000,00	0,00	0,00	50.000.000,00	50.000.000,00	
01	Perjalanan Dinas Dalam Daerah	1	Ls	50.000.000,00	50.000.000,00	0,00	0,00	50.000.000,00	50.000.000,00	/
3.02.30201.01.21	Penyediaan Jasa Tenaga Teknis Perkantoran	Indikator : Jumlah tenaga teknis perkantoran yang tersedia Sasaran : Tenaga teknis non PNS Disparpora Kab.Sambas Target : 6 orang			106.188.000,00	0,00	0,00	106.188.000,00	106.188.000,00	
01	Jasa Tenaga Teknis Perkantoran	1	Ls	106.188.000,00	106.188.000,00	0,00	0,00	106.188.000,00	106.188.000,00	/
3.02.30201.02	Program Peningkatan Sarana dan Prasarana Aparatur				188.180.000,00	0,00	0,00	188.180.000,00	188.180.000,00	
3.02.30201.02.05	Pengadaan kendaraan dinas/operasional	Indikator : Jumlah kendaraan dinas/operasional yang diadakan Sasaran : Disparpora Kab.Sambas Target : 1 Unit			20.000.000,00	0,00	0,00	20.000.000,00	20.000.000,00	
01	kendaraan dinas/operasional	1	Ls	20.000.000,00	20.000.000,00	0,00	0,00	20.000.000,00	20.000.000,00	/
3.02.30201.02.07	Pengadaan perlengkapan gedung kantor	Indikator : Jumlah perlengkapan gedung kantor yang diadakan Sasaran : Dispora Target : 2 unit			20.000.000,00	0,00	0,00	20.000.000,00	20.000.000,00	
01	perlengkapan gedung kantor	1	Ls	20.000.000,00	20.000.000,00	0,00	0,00	20.000.000,00	20.000.000,00	/
3.02.30201.02.09	Pengadaan peralatan gedung kantor	Indikator : Jumlah peralatan gedung kantor yang diadakan Sasaran : Disparpora Kab.Sambas Target : 2 Unit			20.000.000,00	0,00	0,00	20.000.000,00	20.000.000,00	
01	peralatan gedung kantor	1	Ls	20.000.000,00	20.000.000,00	0,00	0,00	20.000.000,00	20.000.000,00	/
3.02.30201.02.10	Pengadaan mebeleur	Indikator : Jumlah meubeler yang diadakan Sasaran : Disparpora Kab.Sambas Target : 12 Unit			20.000.000,00	0,00	0,00	20.000.000,00	20.000.000,00	
01	mebeleur	1	Ls	20.000.000,00	20.000.000,00	0,00	0,00	20.000.000,00	20.000.000,00	/

PROGRAM KEGIATAN		INDIKATOR KINERJA DAN KELOMPOK SASARAN KEGIATAN			PAGU INDIKATIF TAHUN 2020				PRAKIRAAN MAJU	LOKASI
					DAU	DAK	PAD	JUMLAH		
3.02.30201.02.11	Pengadaan Komputer	Indikator : Jumlah komputer PC, Laptop, printer yang diadakan Sasaran : Disparpora Kab.Sambas			15.180.000,00	0,00	0,00	15.180.000,00	15.180.000,00	
		Target : 1 PC, 1 printer								
	01 Komputer	1	Ls	15.180.000,00	15.180.000,00	0,00	0,00	15.180.000,00	15.180.000,00	/
3.02.30201.02.22	Pemeliharaan rutin/berkala gedung kantor	Indikator : Terpeliharanya bangunan gedung kantor Sasaran : Disparpora Kab.Sambas			23.000.000,00	0,00	0,00	23.000.000,00	23.000.000,00	
		Target : 1 Unit								
	01 Pemeliharaan rutin/berkala gedung kantor	1	Ls	23.000.000,00	23.000.000,00	0,00	0,00	23.000.000,00	23.000.000,00	/
3.02.30201.02.24	Pemeliharaan rutin/berkala kendaraan dinas/operasional	Indikator : Terpeliharanya kendaraan dinas/operasional Sasaran : Disparpora Kab.Sambas			60.000.000,00	0,00	0,00	60.000.000,00	60.000.000,00	
		Target : 1 Unit								
	01 Pemeliharaan rutin/berkala kendaraan dinas/operasional	1	Ls	60.000.000,00	60.000.000,00	0,00	0,00	60.000.000,00	60.000.000,00	/
3.02.30201.02.30	Pemeliharaan Rutin/ Berkala Komputer	Indikator : Terpeliharanya komputer, laptop dan printer Sasaran : Disparpora Kab.Sambas			10.000.000,00	0,00	0,00	10.000.000,00	10.000.000,00	
		Target : 10 Unit								
	01 Pemeliharaan Rutin/ Berkala Komputer	1	Ls	10.000.000,00	10.000.000,00	0,00	0,00	10.000.000,00	10.000.000,00	/
3.02.30201.05	PROGRAM PENINGKATAN KAPASITAS SUMBER DAYA APARATUR				30.000.000,00	0,00	0,00	30.000.000,00	30.000.000,00	
3.02.30201.05.47	Pendidikan dan Pelatihan Sumber Daya Aparatur	Indikator : Jumlah Sumber daya aparatur yang diikutsertakan dalam kegiatan Diklat Sasaran : ASN Disparpora Kab.Sambas			30.000.000,00	0,00	0,00	30.000.000,00	30.000.000,00	
		Target : 2 Orang								
	01 Bimtek	1	Ls	30.000.000,00	30.000.000,00	0,00	0,00	30.000.000,00	30.000.000,00	/
3.02.30201.06	PROGRAM PENINGKATAN PENGEMBANGAN SISTEM PELAPORAN CAPAIAN KINERJA DAN KEUANGAN				60.610.000,00	0,00	0,00	60.610.000,00	60.610.000,00	
3.02.30201.06.02	Penyusunan Laporan Keuangan Semesteran SKPD	Indikator : Jumlah Laporan Keuangan semesteran yang disusun Sasaran : Disparpora Kab.Sambas			5.000.000,00	0,00	0,00	5.000.000,00	5.000.000,00	
		Target : 2 Dokumen								
	01 Penyusunan Laporan Keuangan Semesteran SKPD	1	Ls	5.000.000,00	5.000.000,00	0,00	0,00	5.000.000,00	5.000.000,00	/
3.02.30201.06.05	Penyusunan Laporan Keuangan Akhir Tahun SKPD	Indikator : Jumlah laporan keuangan akhir tahun yang disusun Sasaran : Disparpora Kab.Sambas			7.000.000,00	0,00	0,00	7.000.000,00	7.000.000,00	
		Target : 1 Dokumen								
	01 Penyusunan Laporan Keuangan Akhir Tahun SKPD	1	Ls	7.000.000,00	7.000.000,00	0,00	0,00	7.000.000,00	7.000.000,00	/
3.02.30201.06.07	Penyusunan LAKIP SKPD	Indikator : Jumlah dokumen LAKIP yang disusun Sasaran : Disparpora Kab.Sambas			5.000.000,00	0,00	0,00	5.000.000,00	5.000.000,00	
		Target : 1 Dokumen								
	01 Penyusunan LAKIP SKPD	1	Ls	5.000.000,00	5.000.000,00	0,00	0,00	5.000.000,00	5.000.000,00	/

PROGRAM KEGIATAN		INDIKATOR KINERJA DAN KELOMPOK SASARAN KEGIATAN			PAGU INDIKATIF TAHUN 2020				PRAKIRAAN MAJU	LOKASI
					DAU	DAK	PAD	JUMLAH		
3.02.30201.06.42	Monitoring dan Evaluasi Kegiatan Disarpora	Indikator : Jumlah kegiatan Disarpora yang dimonitoring dan dievaluasi Sasaran : <u>Disarpora Kab.Sambas</u>			39.610.000,00	0,00	0,00	39.610.000,00	39.610.000,00	
		Target : 69 Keg								
01	Monitoring dan Evaluasi Kegiatan Disarpora	1	Ls	39.610.000,00	39.610.000,00	0,00	0,00	39.610.000,00	39.610.000,00	/
3.02.30201.06.51	Pelaksanaan dan Evaluasi Reformasi Birokrasi Perangkat Daerah	Indikator : Jumlah kegiatan reformasi birokrasi yang dilksanakan dan dievaluasi Sasaran : <u>Disarpora Kab.Sambas</u>			4.000.000,00	0,00	0,00	4.000.000,00	4.000.000,00	
		Target : 5 kegiatan								
01	Pelaksanaan dan Evaluasi Reformasi Birokrasi Perangkat Daerah	1	Ls	4.000.000,00	4.000.000,00	0,00	0,00	4.000.000,00	4.000.000,00	/
3.02.30201.07	Program Penyusunan Rencana Kerja SKPD				5.000.000,00	0,00	0,00	5.000.000,00	5.000.000,00	
3.02.30201.07.01	Penyusunan Rencana Kerja SKPD	Indikator : Jumlah dokumen Rencana Kerja yang disusun Sasaran : <u>Disarpora Kab.Sambas</u>			5.000.000,00	0,00	0,00	5.000.000,00	5.000.000,00	
		Target : 1 Dokumen								
01	Penyusunan Rencana Kerja SKPD	1	Ls	5.000.000,00	5.000.000,00	0,00	0,00	5.000.000,00	5.000.000,00	/
3.02.30201.10	PROGRAM PUBLIKASI PEMBANGUNAN DAERAH				52.000.000,00	0,00	0,00	52.000.000,00	52.000.000,00	
3.02.30201.10.01	Publikasi Kegiatan Pembangunan Daerah	Indikator : Jumlah pameran pembangunan daerah yang diikuti Sasaran : <u>Masyarakat dan Pengunjung Pameran</u>			52.000.000,00	0,00	0,00	52.000.000,00	52.000.000,00	
		Target : 1 Pameran								
01	Publikasi Kegiatan Pembangunan Daerah	1	Ls	52.000.000,00	52.000.000,00	0,00	0,00	52.000.000,00	52.000.000,00	/
3.02.30201.16	Program Pengembangan Destinasi Pariwisata				455.000.000,00	3.917.045.000,00	0,00	4.372.045.000,00	4.372.045.000,00	
3.02.30201.16.01	Pelatihan Tata Kelola Destinasi Pariwisata (DAK)	Indikator : Jumlah peserta pelatihan tata kelola destinasi pariwisata Sasaran : <u>Pengelola Daerah Tujuan Wisata di Kabupaten Sambas</u>			0,00	115.000.000,00	0,00	115.000.000,00	115.000.000,00	
		Target : 40 Orang								
01	Pelatihan Tata Kelola Destinasi Pariwisata	1	Kegiatan	115.000.000,00	0,00	115.000.000,00	0,00	115.000.000,00	115.000.000,00	/
3.02.30201.16.02	Peningkatan Pembangunan Sarana dan Prasarana Pariwisata	Indikator : jumlah sarana dan prasarana pariwisata yang dibangun Sasaran : <u>Daerah Tujuan Wisata di Kabupaten Sambas</u>			0,00	3.686.400.000,00	0,00	3.686.400.000,00	3.686.400.000,00	
		Target : 10 Sarana								
01	Talud Pantai Camar Bulan	1	Paket	406.400.000,00	0,00	406.400.000,00	0,00	406.400.000,00	406.400.000,00	/
02	Panggung Kesenian/Pertunjukkan Danau Sebedang	1	Paket	700.000.000,00	0,00	700.000.000,00	0,00	700.000.000,00	700.000.000,00	/
03	Tempat Ibadah Danau Sebedang	1	Paket	350.000.000,00	0,00	350.000.000,00	0,00	350.000.000,00	350.000.000,00	/
04	Pergola Danau Sebedang	1	Paket	400.000.000,00	0,00	400.000.000,00	0,00	400.000.000,00	400.000.000,00	/
05	Gazebo Danau Sebedang	1	Paket	400.000.000,00	0,00	400.000.000,00	0,00	400.000.000,00	400.000.000,00	/
06	Lampu Taman Danau Sebedang	1	Paket	30.000.000,00	0,00	30.000.000,00	0,00	30.000.000,00	30.000.000,00	/
07	Gapura Identitas Danau Sebedang	1	Paket	300.000.000,00	0,00	300.000.000,00	0,00	300.000.000,00	300.000.000,00	/

PROGRAM KEGIATAN					INDIKATOR KINERJA DAN KELOMPOK SASARAN KEGIATAN		PAGU INDIKATIF TAHUN 2020				PRAKIRAAN MAJU	LOKASI
							DAU	DAK	PAD	JUMLAH		
	08	Penataan Lansekap Danau Sebedang	1	Paket	400.000.000,00	0,00	400.000.000,00	0,00	400.000.000,00	400.000.000,00	/	
	09	Menara Pandang Danau Sebedang	1	Paket	350.000.000,00	0,00	350.000.000,00	0,00	350.000.000,00	350.000.000,00	/	
	10	Ruang Ganti dan /atau toilet Danau Sebedang	1	Paket	350.000.000,00	0,00	350.000.000,00	0,00	350.000.000,00	350.000.000,00	/	
3.02.30201.16.03	Pelatihan Tata Kelola Homestay/Pondok Wisata (DAK)		Indikator : Jumlah pengelola homestay yang dilatih Sasaran : Pengelola homestay / pondok wisata Kab. Sambas			0,00	115.645.000,00	0,00	115.645.000,00	115.645.000,00		
	01	Pelatihan Tata Kelola Homestay/Pondok Wisata	1	Kegiatan	115.645.000,00	0,00	115.645.000,00	0,00	115.645.000,00	115.645.000,00	/	
3.02.30201.16.07	Pengembangan, Sosialisasi, dan Penerapan serta Pengawasan Standarisasi		Indikator : Jumlah industri pariwisata yang diawasi dan dibina Sasaran : Pelaku Industri Pariwisata di Kabupaten Sambas			30.000.000,00	0,00	0,00	30.000.000,00	30.000.000,00		
	01	Pengembangan, Sosialisasi, dan Penerapan serta Pengawasan Standarisasi	1	Kegiatan	30.000.000,00	30.000.000,00	0,00	0,00	30.000.000,00	30.000.000,00	/	
3.02.30201.16.20	Penataan Kawasan Pariwisata		Indikator : jumlah kawasan pariwisata yang ditata Sasaran : Daerah Tujuan Wisata di Kabupaten Sambas			265.000.000,00	0,00	0,00	265.000.000,00	265.000.000,00		
	01	Pembangunan Jalan Wisata Ubur-ubur Dusun Camar Bulan Desa Temajuk	1	Paket	100.000.000,00	100.000.000,00	0,00	0,00	100.000.000,00	100.000.000,00	/	
	02	Penataan Kawasan Pariwisata	1	Paket	165.000.000,00	165.000.000,00	0,00	0,00	165.000.000,00	165.000.000,00	/	
3.02.30201.16.21	Pemeliharaan sarana dan prasarana pariwisata		Indikator : Jumlah sarana dan prasarana pariwisata yang dipelihara Sasaran : Sarana dan prasarana pariwisata milik Daerah Kabupaten Sambas			10.000.000,00	0,00	0,00	10.000.000,00	10.000.000,00		
	01	Pemeliharaan sarana dan prasarana pariwisata	1	Ls	10.000.000,00	10.000.000,00	0,00	0,00	10.000.000,00	10.000.000,00	/	
3.02.30201.16.23	Penyelenggaraan event pariwisata daerah		Indikator : Jumlah peserta yang mengikuti event pariwisata yang diselenggarakan Sasaran : Masyarakat dan Wisatawan			150.000.000,00	0,00	0,00	150.000.000,00	150.000.000,00		
	01	Penyelenggaraan event pariwisata daerah	1	Kegiatan	50.000.000,00	50.000.000,00	0,00	0,00	50.000.000,00	50.000.000,00	/	
	02	Pawai Pembangunan	1	Kegiatan	100.000.000,00	100.000.000,00	0,00	0,00	100.000.000,00	100.000.000,00	/	
3.02.30201.19	Program Pengembangan Pemasaran Pariwisata dan Ekonomi Kreatif					110.000.000,00	567.580.000,00	0,00	677.580.000,00	677.580.000,00		
3.02.30201.19.01	Pelaksanaan Promosi Pariwisata Nusantara di Dalam dan Luar Negeri		Indikator : Jumlah Promosi Pariwisata yang dilaksanakan Sasaran : Pengunjung Pameran			40.000.000,00	0,00	0,00	40.000.000,00	40.000.000,00		
	01	Pelaksanaan Promosi Pariwisata Nusantara di Dalam dan Luar Negeri	1	Kegiatan	40.000.000,00	40.000.000,00	0,00	0,00	40.000.000,00	40.000.000,00	/	
3.02.30201.19.04	Pengadaan Media Cetak Promosi Pariwisata		Indikator : Jumlah Brosur yang dibuat Sasaran : Masyarakat dan Wisatawan			0,00	97.208.000,00	0,00	97.208.000,00	97.208.000,00		
	01	Cetak Media Promosi Pariwisata	1	Ls	97.208.000,00	0,00	97.208.000,00	0,00	97.208.000,00	97.208.000,00	/	

PROGRAM KEGIATAN		INDIKATOR KINERJA DAN KELOMPOK SASARAN KEGIATAN	PAGU INDIKATIF TAHUN 2020				PRAKIRAAN MAJU	LOKASI
			DAU	DAK	PAD	JUMLAH		
3.02.30201.19.06	Pembinaan Kelompok Sadar Wisata	Indikator : Jumlah Kelompok Sadar wisata yang dibina Sasaran : Pokdarwis Kab. Sambas	30.000.000,00	0,00	0,00	30.000.000,00	30.000.000,00	
		Target : 6 Kelompok						
01	Pembinaan Kelompok Sadar Wisata	1 Kegiatan 30.000.000,00	30.000.000,00	0,00	0,00	30.000.000,00	30.000.000,00	/
3.02.30201.19.09	Pembinaan SDM Kepariwisataan	Indikator : Jumlah SDM Kepariwisataan yang dibina Sasaran : SDM Kepariwisataan Kab. Sambas	25.000.000,00	0,00	0,00	25.000.000,00	25.000.000,00	
		Target : 25 Orang						
01	Pembinaan SDM Kepariwisataan	1 Kegiatan 25.000.000,00	25.000.000,00	0,00	0,00	25.000.000,00	25.000.000,00	/
3.02.30201.19.11	Pelatihan Pemandu wisata alam	Indikator : Jumlah Peserta Pelatihan Pemandu wisata alam Sasaran : SDM Kepariwisataan Kab. Sambas	0,00	115.700.000,00	0,00	115.700.000,00	115.700.000,00	
		Target : 40 Orang						
01	Pelatihan Pemandu wisata alam	1 Kegiatan 115.700.000,00	0,00	115.700.000,00	0,00	115.700.000,00	115.700.000,00	/
3.02.30201.19.12	Pelatihan Pemandu Wisata buatan	Indikator : Jumlah Peserta Pelatihan Pemandu Wisata buatan Sasaran : SDM Kepariwisataan Kab. Sambas	0,00	115.700.000,00	0,00	115.700.000,00	115.700.000,00	
		Target : 40 Orang						
01	Pelatihan Pemandu Wisata buatan	1 Kegiatan 115.700.000,00	0,00	115.700.000,00	0,00	115.700.000,00	115.700.000,00	/
3.02.30201.19.13	Pelatihan Pemandu Wisata Kuliner dan Belanja	Indikator : Jumlah Peserta Pelatihan Pemandu Wisata Kuliner dan Belanja Sasaran : SDM Kepariwisataan Kab. Sambas	0,00	123.272.000,00	0,00	123.272.000,00	123.272.000,00	
		Target : 40 Orang						
01	Pelatihan Pemandu Wisata Kuliner dan Belanja	1 Kegiatan 123.272.000,00	0,00	123.272.000,00	0,00	123.272.000,00	123.272.000,00	/
3.02.30201.19.14	Pelatihan Pemandu Wisata Budaya	Indikator : Jumlah Peserta Pelatihan Pemandu Wisata Budaya Sasaran : SDM Kepariwisataan Kab. Sambas	0,00	115.700.000,00	0,00	115.700.000,00	115.700.000,00	
		Target : 40 Orang						
01	Pelatihan Pemandu Wisata Budaya	1 Kegiatan 115.700.000,00	0,00	115.700.000,00	0,00	115.700.000,00	115.700.000,00	/
3.02.30201.19.15	Pembinaan Pelaku Ekonomi Kreatif	Indikator : Jumlah pelaku ekonomi kreatif yang dibina Sasaran : Pelaku Ekraf Kab. Sambas	15.000.000,00	0,00	0,00	15.000.000,00	15.000.000,00	
		Target : 15 Orang						
01	Pembinaan Pelaku Ekonomi Kreatif	1 Kegiatan 15.000.000,00	15.000.000,00	0,00	0,00	15.000.000,00	15.000.000,00	/

PROGRAM KEGIATAN		INDIKATOR KINERJA DAN KELOMPOK SASARAN KEGIATAN			PAGU INDIKATIF TAHUN 2020				PRAKIRAAN MAJU	LOKASI
					DAU	DAK	PAD	JUMLAH		
30301	DINAS PERTANIAN DAN KETAHANAN PANGAN				13.161.437.525,37	4.121.150.000,00	0,00	17.282.587.525,37	17.282.587.525,37	
2.03	PANGAN				1.258.950.000,00	1.041.150.000,00	0,00	2.300.100.000,00	2.300.100.000,00	
2.03.30301.15	Program Peningkatan Ketahanan Pangan Pertanian/Perkebunan				395.800.000,00	0,00	0,00	395.800.000,00	395.800.000,00	
2.03.30301.15.01	Fasilitasi Penanganan Daerah Rawan Pangan		Indikator : Meningkatnya Ketahanan Pangan Pertanian / Perkebunan Sasaran : Laporan Analisa Daerah Rawan Pangan Target : 1 Dokumen		25.000.000,00	0,00	0,00	25.000.000,00	25.000.000,00	
	01	Penyusunan Analisa Daerah Rawan Pangan	1 Dokumen	25.000.000,00	25.000.000,00	0,00	0,00	25.000.000,00	25.000.000,00	/
2.03.30301.15.03	Analisis dan Penyusunan Pola Konsumsi dan Suplai Pangan		Indikator : Meningkatnya Ketahanan Pangan Pertanian / Perkebunan Sasaran : kabupaten Sambas Target : 1 Dokumen		18.000.000,00	0,00	0,00	18.000.000,00	18.000.000,00	
	01	Penyusunan Dokumen Analisa Pola Konsumsi dan Suplai Pangan	1 Dokumen	18.000.000,00	18.000.000,00	0,00	0,00	18.000.000,00	18.000.000,00	/
2.03.30301.15.04	Pengembangan Lumbung Pangan Desa (DAU)		Indikator : Meningkatnya Ketahanan Pangan Pertanian / Perkebunan Sasaran : Kelompok Lumbung Pangan Desa Target : 5 Kelompok Lumbung		20.000.000,00	0,00	0,00	20.000.000,00	20.000.000,00	
	01	Pembinaan Terhadap Kelompok Lumbung Pangan Yang Mendapat Bantuan	5 Kelompok	4.000.000,00	20.000.000,00	0,00	0,00	20.000.000,00	20.000.000,00	/
2.03.30301.15.13	Pengembangan Cadangan Pangan Daerah		Indikator : Meningkatnya Ketahanan Pangan Pertanian / Perkebunan Sasaran : Gudang Cadangan Pangan Target : Tersedianya 2500 Kg Beras Sebagai Cadangan Pangan Kabupaten		70.000.000,00	0,00	0,00	70.000.000,00	70.000.000,00	
	01	Pengadaan Beras	5000 Kg	12.500,00	62.500.000,00	0,00	0,00	62.500.000,00	62.500.000,00	/
	02	Opeasional	1 Kegiatan	7.500.000,00	7.500.000,00	0,00	0,00	7.500.000,00	7.500.000,00	/
2.03.30301.15.22	Peningkatan Mutu dan Keamanan Pangan		Indikator : Meningkatnya Ketahanan Pangan Pertanian / Perkebunan Sasaran : Dinas Pertanian dan Ketahanan Pangan Kab Sambas Target : 1 Dokumen		25.000.000,00	0,00	0,00	25.000.000,00	25.000.000,00	
	01	Pengujuan Sampel Bahan Pangan Segar	1 Kegiatan	25.000.000,00	25.000.000,00	0,00	0,00	25.000.000,00	25.000.000,00	/
2.03.30301.15.30	Lomba Cipta Menu		Indikator : Meningkatnya Ketahanan Pangan Pertanian / Perkebunan Sasaran : Kelompok Wanita Tani Target : 19 KWT / PKK Kecamatan		75.000.000,00	0,00	0,00	75.000.000,00	75.000.000,00	
	01	Belanja Alat Tulis Kantor	1 Tahun	2.380.000,00	2.380.000,00	0,00	0,00	2.380.000,00	2.380.000,00	/
	02	Belanja Bahan Pelatihan	1 Paket	8.000.000,00	8.000.000,00	0,00	0,00	8.000.000,00	8.000.000,00	/
	03	Belanja Bahan Percontohan	1 Paket	7.000.000,00	7.000.000,00	0,00	0,00	7.000.000,00	7.000.000,00	/
	04	Belanja Transportasi dan Akomodasi	1 Paket	11.000.000,00	11.000.000,00	0,00	0,00	11.000.000,00	11.000.000,00	/
	05	Belanja Cetak dang Penggandaan	1 Paket	3.000.000,00	3.000.000,00	0,00	0,00	3.000.000,00	3.000.000,00	/
	06	Belanja Makanan dan Minuman	1 Paket	28.000.000,00	28.000.000,00	0,00	0,00	28.000.000,00	28.000.000,00	/
	07	Belanja Perjalanan Dinas	1 Ls	15.620.000,00	15.620.000,00	0,00	0,00	15.620.000,00	15.620.000,00	/

PROGRAM KEGIATAN		INDIKATOR KINERJA DAN KELOMPOK SASARAN KEGIATAN			PAGU INDIKATIF TAHUN 2020				PRAKIRAAN MAJU	LOKASI
					DAU	DAK	PAD	JUMLAH		
2.03.30301.15.37	Fasilitasi Lembaga Distribusi Pangan Masyarakat	Indikator : Meningkatnya Ketahanan Pangan Pertanian / Perkebunan Sasaran : Kelompok Tani			20.000.000,00	0,00	0,00	20.000.000,00	20.000.000,00	
					Target : 3 Gapoktan					
01	Belanja Alat Tulis Kantor	1	Paket	600.000,00	600.000,00	0,00	0,00	600.000,00	600.000,00	/
02	Belanja Cetak dan Penggandaan	1	Paket	900.000,00	900.000,00	0,00	0,00	900.000,00	900.000,00	/
03	Belanja Makanan dan Minuman	1	Paket	3.600.000,00	3.600.000,00	0,00	0,00	3.600.000,00	3.600.000,00	/
04	Belanja Perjalanan Dinas	1	Ls	14.900.000,00	14.900.000,00	0,00	0,00	14.900.000,00	14.900.000,00	/
2.03.30301.15.41	Rapat Koordinasi Dewan Ketahanan Pangan	Indikator : Meningkatnya Ketahanan Pangan Pertanian / Perkebunan Sasaran : OPD dan Pelaku Usaha Tani			40.000.000,00	0,00	0,00	40.000.000,00	40.000.000,00	
					Target : 3 Kali					
01	Belanja Alat Tulis Kantor	1	Paket	1.200.000,00	1.200.000,00	0,00	0,00	1.200.000,00	1.200.000,00	/
02	Belanja Dekorasi	1	Ls	300.000,00	300.000,00	0,00	0,00	300.000,00	300.000,00	/
03	Belanja Cetak dan Penggandaan	1	Ls	900.000,00	900.000,00	0,00	0,00	900.000,00	900.000,00	/
04	Belanja Makanan dan Minuman	1	Ls	4.000.000,00	4.000.000,00	0,00	0,00	4.000.000,00	4.000.000,00	/
05	Belanja Perjalanan Dinas	1	Ls	28.100.000,00	28.100.000,00	0,00	0,00	28.100.000,00	28.100.000,00	/
06	Belanja Jasa Narasumber	1	Ls	5.500.000,00	5.500.000,00	0,00	0,00	5.500.000,00	5.500.000,00	/
2.03.30301.15.45	Pemanfaatan Lahan Pekarangan	Indikator : Meningkatnya Ketahanan Pangan Pertanian / Perkebunan Sasaran : Kelompok Wanita Tani			47.400.000,00	0,00	0,00	47.400.000,00	47.400.000,00	
					Target : 6 KWT					
01	Belanja Alat Tulis Kantor	1	Paket	1.200.000,00	1.200.000,00	0,00	0,00	1.200.000,00	1.200.000,00	/
02	Belanja bahan Pelatihan	1	Paket	900.000,00	900.000,00	0,00	0,00	900.000,00	900.000,00	/
03	Belanja Cinderamata	1	Paket	8.000.000,00	8.000.000,00	0,00	0,00	8.000.000,00	8.000.000,00	/
04	Belanja Cetak dan Penggandaan	1	Paket	1.600.000,00	1.600.000,00	0,00	0,00	1.600.000,00	1.600.000,00	/
05	Belanja Makanan dan Minuman	1	Ls	9.000.000,00	9.000.000,00	0,00	0,00	9.000.000,00	9.000.000,00	/
06	Belanja Perjalanan Dinas Dalam Daerah	1	Ls	18.000.000,00	18.000.000,00	0,00	0,00	18.000.000,00	18.000.000,00	/
07	Belanja Perjalanan Dina Luar Daerah	1	Ls	8.700.000,00	8.700.000,00	0,00	0,00	8.700.000,00	8.700.000,00	/
2.03.30301.15.46	Penyusunan Neraca Bahan Makanan (NBM) dan Pola Pangan Harapan (PPH)	Indikator : Meningkatnya Ketahanan Pangan Pertanian / Perkebunan Sasaran : kabupaten Sambas			17.400.000,00	0,00	0,00	17.400.000,00	17.400.000,00	
					Target : 1 Dokumen					
01	Belanja ATK	1	Paket	1.200.000,00	1.200.000,00	0,00	0,00	1.200.000,00	1.200.000,00	/
02	Belanja Cetak dan Penggandaan	1	Ls	1.200.000,00	1.200.000,00	0,00	0,00	1.200.000,00	1.200.000,00	/
03	Belanja Makanan dan Minuman	1	Ls	3.600.000,00	3.600.000,00	0,00	0,00	3.600.000,00	3.600.000,00	/
04	Belanja Perjalanan Dinas Dalam Daerah	1	LS	7.400.000,00	7.400.000,00	0,00	0,00	7.400.000,00	7.400.000,00	/
05	Belanja Perjalanan Dinas Luar Daerah	1	Ls	2.400.000,00	2.400.000,00	0,00	0,00	2.400.000,00	2.400.000,00	/
06	Honorarium Narasumber	1	Ls	1.600.000,00	1.600.000,00	0,00	0,00	1.600.000,00	1.600.000,00	/

PROGRAM KEGIATAN		INDIKATOR KINERJA DAN KELOMPOK SASARAN KEGIATAN				PAGU INDIKATIF TAHUN 2020				PRAKIRAAN MAJU	LOKASI
						DAU	DAK	PAD	JUMLAH		
2.03.30301.15.48	Fasilitas akses pangan	Indikator : Meningkatnya Ketahanan Pangan Pertanian / Perkebunan Sasaran : Pasar/TTI				38.000.000,00	0,00	0,00	38.000.000,00	38.000.000,00	
		Target : 3 Pasar 3 Enumerator									
01	Honorarium PNS	1	Ls	5.400.000,00		5.400.000,00	0,00	0,00	5.400.000,00	5.400.000,00	/
02	Belanja Alat Tulis Kantor	1	Ls	640.000,00		640.000,00	0,00	0,00	640.000,00	640.000,00	/
03	Belanaj Transportasi dan Akomodasi	1	Paket	3.500.000,00		3.500.000,00	0,00	0,00	3.500.000,00	3.500.000,00	/
04	Belanja Cetak dan Penggandaan	1	Paket	2.300.000,00		2.300.000,00	0,00	0,00	2.300.000,00	2.300.000,00	/
05	Belanja Sewa Tenda	1	Ls	2.500.000,00		2.500.000,00	0,00	0,00	2.500.000,00	2.500.000,00	/
06	Belanja Makanan dan Minuman Rapat	1	Ls	400.000,00		400.000,00	0,00	0,00	400.000,00	400.000,00	/
07	Belanja Perjalanan Dinas Dalam Daerah	1	Ls	16.740.000,00		16.740.000,00	0,00	0,00	16.740.000,00	16.740.000,00	/
08	Belanja Perjalanan Dinas Luar Daerah	1	Ls	6.520.000,00		6.520.000,00	0,00	0,00	6.520.000,00	6.520.000,00	/
2.03.30301.16	Program Peningkatan Kesejahteraan Petani					115.000.000,00	0,00	0,00	115.000.000,00	115.000.000,00	
2.03.30301.16.01	Pelatihan Petani dan Pelaku Agribisnis	Indikator : Meningkatnya Pengetahuan, Keterampilan dan Sikap Petani Sasaran : Kelompok Tani				25.000.000,00	0,00	0,00	25.000.000,00	25.000.000,00	
		Target : 5 Kelompok Tani									
01	Transport Peserta (20 x 5)	100	OT	50.000,00		5.000.000,00	0,00	0,00	5.000.000,00	5.000.000,00	/
02	Makan Minum Sosialisasi (5 x 20)	100	Paket	40.000,00		4.000.000,00	0,00	0,00	4.000.000,00	4.000.000,00	/
03	Honorarium Narasumber	1	Ls	8.000.000,00		8.000.000,00	0,00	0,00	8.000.000,00	8.000.000,00	/
04	Belanja Perjalanan Dinas Dalam Daerah	1	Ls	5.000.000,00		5.000.000,00	0,00	0,00	5.000.000,00	5.000.000,00	/
05	Alat Tulis Kantor	1	Ls	800.000,00		800.000,00	0,00	0,00	800.000,00	800.000,00	/
06	Belanja bahan Material	1	Paket	1.000.000,00		1.000.000,00	0,00	0,00	1.000.000,00	1.000.000,00	/
07	Belanja Cetak dan Penggandaan	1	Ls	500.000,00		500.000,00	0,00	0,00	500.000,00	500.000,00	/
08	Spanduk	1	Ls	700.000,00		700.000,00	0,00	0,00	700.000,00	700.000,00	/
2.03.30301.16.09	Supervisi penyuluhan pertanian lapangan	Indikator : Meningkatnya Kesejahteraan Petani Sasaran : Balai Penyuluh Pertanian				30.000.000,00	0,00	0,00	30.000.000,00	30.000.000,00	
		Target : 19 BPP									
01	Belanja Alat Tulis Kantor	1	Paket	500.000,00		500.000,00	0,00	0,00	500.000,00	500.000,00	/
02	Belanja Cetak dan Penggandaan	1	Paket	1.500.000,00		1.500.000,00	0,00	0,00	1.500.000,00	1.500.000,00	/
03	Belanja Makanan dan Minuman	1	Paket	10.000.000,00		10.000.000,00	0,00	0,00	10.000.000,00	10.000.000,00	/
04	Belanja Perjalanan Dinas Dalam Daerah	1	Ls	18.000.000,00		18.000.000,00	0,00	0,00	18.000.000,00	18.000.000,00	/
2.03.30301.16.10	Fasilitasi Program Pemberdayaan Pedesaan dan Pemberdayaan Pertanian	Indikator : Terfasilitasinya Program READSI Sasaran : 20 Desa				60.000.000,00	0,00	0,00	60.000.000,00	60.000.000,00	
		Target : 1 Tahun									
01	Honorarium Tim READSI Kabupaten	1	Ls	4.550.000,00		4.550.000,00	0,00	0,00	4.550.000,00	4.550.000,00	/
02	Honorarium komite Pelaksana Kegiatan	1	ls	18.500.000,00		18.500.000,00	0,00	0,00	18.500.000,00	18.500.000,00	/

PROGRAM KEGIATAN					PAGU INDIKATIF TAHUN 2020				PRAKIRAAN MAJU	LOKASI
					DAU	DAK	PAD	JUMLAH		
03	Honorarium Tim Kerja Kecamatan	1	Ls	16.500.000,00	16.500.000,00	0,00	0,00	16.500.000,00	16.500.000,00	/
04	Belanja Alat Tulis Kantor	1	Paket	5.400.000,00	5.400.000,00	0,00	0,00	5.400.000,00	5.400.000,00	/
05	Belanja Perjalanan Dinas Dalam Daerah	1	Ls	15.050.000,00	15.050.000,00	0,00	0,00	15.050.000,00	15.050.000,00	/
2.03.30301.17	Program Pemberdayaan Kelompok Tani				70.000.000,00	0,00	0,00	70.000.000,00	70.000.000,00	
2.03.30301.17.01	Penilaian Kelas Kemampuan Kelompok Tani	Indikator : Meningkatnya Pemberdayaan Kelompok Tani			30.000.000,00	0,00	0,00	30.000.000,00	30.000.000,00	
		Sasaran : Kelompok Tani			Target : 500 Kelompok					
01	Belanja Alat Tulis Kantor	1	Paket	1.400.000,00	1.400.000,00	0,00	0,00	1.400.000,00	1.400.000,00	/
02	Belanja Cetak	1	Paket	4.300.000,00	4.300.000,00	0,00	0,00	4.300.000,00	4.300.000,00	/
03	Belanja Penggandaan	1	Paket	1.300.000,00	1.300.000,00	0,00	0,00	1.300.000,00	1.300.000,00	/
04	Belanja Perjalanan Dinas Dalam Daerah	1	Ls	11.000.000,00	11.000.000,00	0,00	0,00	11.000.000,00	11.000.000,00	/
05	Belanja Perjalanan Dinas Luar daerah	1	Ls	12.000.000,00	12.000.000,00	0,00	0,00	12.000.000,00	12.000.000,00	/
2.03.30301.17.03	Penyusunan database kelembagaan dan ketenagaan penyuluh pertanian	Indikator : Meningkatnya Pemberdayaan Kelompok Tani			40.000.000,00	0,00	0,00	40.000.000,00	40.000.000,00	
		Sasaran : Kelembagaan Tani dan Ketenagaan Penyuluh Pertanian			Target : 25 Buku					
01	Honorarium Operator SIMLUHTAN (20 Orang x 10 Bulan)	200	OB	175.000,00	35.000.000,00	0,00	0,00	35.000.000,00	35.000.000,00	/
02	Belanja Alat Tulis Kantor	1	Paket	900.000,00	900.000,00	0,00	0,00	900.000,00	900.000,00	/
03	Belanja Perjalanan Dinas Dalam Daerah	1	Ls	4.100.000,00	4.100.000,00	0,00	0,00	4.100.000,00	4.100.000,00	/
2.03.30301.20	Program Pemberdayaan Penyuluh Pertanian/Perkebunan lapangan				608.150.000,00	1.041.150.000,00	0,00	1.649.300.000,00	1.649.300.000,00	
2.03.30301.20.01	Operasional Penyuluh Pertanian/Perkebunan	Indikator : Meningkatnya Pemberdayaan Penyuluh Pertanian/Perkebunan			245.000.000,00	0,00	0,00	245.000.000,00	245.000.000,00	
		Sasaran : PPL			Target : 98 Orang					
01	Belanja Perjalanan Dinas Petugas Lapangan (98 Orang x 10 Bulan)	980	OB	250.000,00	245.000.000,00	0,00	0,00	245.000.000,00	245.000.000,00	/
2.03.30301.20.02	Peningkatan Kapasitas Tenaga Penyuluh Pertanian/Perkebunan	Indikator : Meningkatnya Kapasitas Tenaga Penyuluh Pertanian/Perkebunan			30.000.000,00	0,00	0,00	30.000.000,00	30.000.000,00	
		Sasaran : PPL, Gapoktan/Poktan			Target : 1 Kali					
01	Belanja Alat Tulis Kantor	1	Ls	1.200.000,00	1.200.000,00	0,00	0,00	1.200.000,00	1.200.000,00	/
02	Belanja Dekorasi	1	Paket	600.000,00	600.000,00	0,00	0,00	600.000,00	600.000,00	/
03	Belanja Cetak dan Penggandaan	1	Paket	750.000,00	750.000,00	0,00	0,00	750.000,00	750.000,00	/
04	Belanja Sewa Gedung	1	Ls	6.000.000,00	6.000.000,00	0,00	0,00	6.000.000,00	6.000.000,00	/
05	Belanja Makanan dan Minuman	1	Paket	7.500.000,00	7.500.000,00	0,00	0,00	7.500.000,00	7.500.000,00	/
06	Honorarium narasumber	8	OJ	400.000,00	3.200.000,00	0,00	0,00	3.200.000,00	3.200.000,00	/
07	Belanja Perjalanan Dinas Dalam Daerah	1	Ls	6.500.000,00	6.500.000,00	0,00	0,00	6.500.000,00	6.500.000,00	/

PROGRAM KEGIATAN					INDIKATOR KINERJA DAN KELOMPOK SASARAN KEGIATAN		PAGU INDIKATIF TAHUN 2020				PRAKIRAAN MAJU	LOKASI	
							DAU	DAK	PAD	JUMLAH			
2.03.30301.20.04	08	Belanja Perjalanan Dinas Luar Daerah (Dalam Propinsi)			1	Ls	4.250.000,00	4.250.000,00	0,00	0,00	4.250.000,00	4.250.000,00	/
	Pengelolaan balai Penyuluh Kecamatan		Indikator : Meningkatnya Pengelolaan Balai Penyuluhan Pertanian				215.300.000,00	0,00	0,00	215.300.000,00	215.300.000,00		
			Sasaran : Balai Penyuluhan Pertanian				Target : 1 Tahun						
	01	Belanja Alat Tulis Kantor			1	Paket	18.000.000,00	18.000.000,00	0,00	0,00	18.000.000,00	18.000.000,00	/
	02	Belanja Listrik			1	Paket	9.500.000,00	9.500.000,00	0,00	0,00	9.500.000,00	9.500.000,00	/
	03	Belanja Penggandaan			1	Tahun	7.000.000,00	7.000.000,00	0,00	0,00	7.000.000,00	7.000.000,00	/
	04	Belanja Makanan dan Minuman (19 BPP)			1	Tahun	88.000.000,00	88.000.000,00	0,00	0,00	88.000.000,00	88.000.000,00	/
	05	Belanja Perjalanan Dinas Koordinator BPP (19 BPP x 12 Kali)			228	OB	250.000,00	57.000.000,00	0,00	0,00	57.000.000,00	57.000.000,00	/
	06	Belanja Pemeliharaan Halaman BPP			19	Unit	1.200.000,00	22.800.000,00	0,00	0,00	22.800.000,00	22.800.000,00	/
07	Belanja Perjalanan Dinas Dalam Daerah			1	Ls	13.000.000,00	13.000.000,00	0,00	0,00	13.000.000,00	13.000.000,00	/	
2.03.30301.20.06	Penilaian Angka Kredit Penyuluh Pertanian		Indikator : Meningkatnya Pemberdayaan Penyuluh Pertanian/Perkebunan				10.800.000,00	0,00	0,00	10.800.000,00	10.800.000,00		
			Sasaran : PPL				Target : 1 Tahun						
	01	Honorarium Panitia Pelaksana Kegiatan			1	Paket	7.000.000,00	7.000.000,00	0,00	0,00	7.000.000,00	7.000.000,00	/
	02	Belanja ATK			1	Ls	800.000,00	800.000,00	0,00	0,00	800.000,00	800.000,00	/
	03	Belanja Makanan dan Minuman Rapat			1	Ls	2.400.000,00	2.400.000,00	0,00	0,00	2.400.000,00	2.400.000,00	/
	04	Belanja Penggandaan			1	Ls	600.000,00	600.000,00	0,00	0,00	600.000,00	600.000,00	/
2.03.30301.20.11	Peningkatan Prestasi Petugas Penyuluh Pertanian		Indikator : Meningkatnya Pemberdayaan Penyuluh Pertanian/Perkebunan				26.300.000,00	0,00	0,00	26.300.000,00	26.300.000,00		
			Sasaran : PPL, THL, BPP, Petani dan Gapoktan				Target : 1 Tahun						
	01	Honorarium Panitia Pelaksana Kegiatan			1	Ls	2.700.000,00	2.700.000,00	0,00	0,00	2.700.000,00	2.700.000,00	/
	02	Belanja Alat Tulis Kantor			1	Ls	800.000,00	800.000,00	0,00	0,00	800.000,00	800.000,00	/
	03	Belanja Cinderamata Bagi Penyuluh dan Lembaga Tani berprestasi			1	Ls	16.000.000,00	16.000.000,00	0,00	0,00	16.000.000,00	16.000.000,00	/
	04	Belanja Makanan dan Minuman			1	Ls	800.000,00	800.000,00	0,00	0,00	800.000,00	800.000,00	/
2.03.30301.20.12	05	Belanja Perjalanan Dinas Dalam Daerah			1	Ls	6.000.000,00	6.000.000,00	0,00	0,00	6.000.000,00	6.000.000,00	/
	Pengadaan Sarana Dan Prasarana Balai Penyuluhan Kecamatan		Indikator : Meningkatnya Pemberdayaan Penyuluh Pertanian/Perkebunan				0,00	1.041.150.000,00	0,00	1.041.150.000,00	1.041.150.000,00		
			Sasaran : Balai Penyuluhan pertanian				Target : 5 BPP						
	01	Renovasi Balai Penyuluhan Pertanian (BPP) di Kecamatan Sajad			1	Paket	120.000.000,00	0,00	120.000.000,00	0,00	120.000.000,00	120.000.000,00	MEKAR JAYA / SAJAD
	02	Pembangunan Pagar BPP Kecamatan Sajad			1	Paket	130.000.000,00	0,00	130.000.000,00	0,00	130.000.000,00	130.000.000,00	/
	03	Peningkatan Jalan Lingkungan BPP Sajad			1	Paket	100.000.000,00	0,00	100.000.000,00	0,00	100.000.000,00	100.000.000,00	/
	04	Pemasangan Jaringan Listrik BPP Kecamatan Sajad			1	Ls	80.000.000,00	0,00	80.000.000,00	0,00	80.000.000,00	80.000.000,00	/
05	Perbaikan / Renovasi BPP Kecamatan Sejangkung			1	Paket	200.000.000,00	0,00	200.000.000,00	0,00	200.000.000,00	200.000.000,00	PARIT RAJA / SEJANGKUNG	

PROGRAM KEGIATAN					INDIKATOR KINERJA DAN KELOMPOK SASARAN KEGIATAN		PAGU INDIKATIF TAHUN 2020				PRAKIRAAN MAJU	LOKASI	
							DAU	DAK	PAD	JUMLAH			
	06	Perbaikan Rumah Dinas BPP Kecamatan Sejangkung			1	Paket	150.000.000,00	0,00	150.000.000,00	0,00	150.000.000,00	150.000.000,00	/
	07	Pemasangan Jaringan Listrik BPP Kecamatan Subah			1	Paket	90.000.000,00	0,00	90.000.000,00	0,00	90.000.000,00	90.000.000,00	/
	08	Perbaikan / Renovasi BPP Kecamatan Subah			1	Paket	60.000.000,00	0,00	60.000.000,00	0,00	60.000.000,00	60.000.000,00	/
	09	Pembangunan Pagar BPP Kecamatan Subah			1	Paket	111.150.000,00	0,00	111.150.000,00	0,00	111.150.000,00	111.150.000,00	/
2.03.30301.20.16	penyusunan programa penyuluh pertanian		Indikator : Meningkatnya Pemberdayaan Penyuluh Pertanian/Perkebunan				40.000.000,00	0,00	0,00	40.000.000,00	40.000.000,00		
			Sasaran : BPP dan Dinas Pertanian Ketahanan Pangan				Target : 19 Dokumen						
	01	Belanja ATK			1	Ls	1.600.000,00	1.600.000,00	0,00	0,00	1.600.000,00	1.600.000,00	/
	02	Belanja Dokumentasi			1	Ls	400.000,00	400.000,00	0,00	0,00	400.000,00	400.000,00	/
	03	Belanja Makanan dan Minuman			1	Ls	21.000.000,00	21.000.000,00	0,00	0,00	21.000.000,00	21.000.000,00	/
	04	Belanja Perjalanan Dinas Dalam Daerah			1	Ls	12.300.000,00	12.300.000,00	0,00	0,00	12.300.000,00	12.300.000,00	/
	05	Belanja Perjalanan Dinas Luar Daerah (Dalam Propinsi)			1	Ls	4.700.000,00	4.700.000,00	0,00	0,00	4.700.000,00	4.700.000,00	/
2.03.30301.20.17	Peningkatan Kesejahteraan Tenaga Penyuluh Pertanian / Perkebunan		Indikator : Meningkatnya Pemberdayaan Penyuluh Pertanian/Perkebunan				40.750.000,00	0,00	0,00	40.750.000,00	40.750.000,00		
			Sasaran : THL TB				Target : 25 THL-TB 1 Bulan						
	01	Honorarium THL-TBPP (S1)			4	OB	2.000.000,00	8.000.000,00	0,00	0,00	8.000.000,00	8.000.000,00	/
	02	Honorarium THL-TBPP (D3)			5	OB	1.750.000,00	8.750.000,00	0,00	0,00	8.750.000,00	8.750.000,00	/
	03	Honorarium THL-TBPP (SLTA)			16	OB	1.500.000,00	24.000.000,00	0,00	0,00	24.000.000,00	24.000.000,00	/
2.03.30301.30	Peningkatan pemasaran hasil produksi pertanian/perkebunan						70.000.000,00	0,00	0,00	70.000.000,00	70.000.000,00		
2.03.30301.30.01	Pameran tingkat kabupaten, propinsi dan nasional		Indikator : Partisipasi Pada Pameran Pembangunan Daerah dan Krida Pertanian				70.000.000,00	0,00	0,00	70.000.000,00	70.000.000,00		
			Sasaran : Dinas Pertanian dan Ketahanan Pangan Kab Sambas				Target : 1 Kali Pameran Pembangunan Daerah dan 1 Kali Krida Pertanian						
	01	Pameran Pembangunan Daerah			1	Paket	30.000.000,00	30.000.000,00	0,00	0,00	30.000.000,00	30.000.000,00	/
	02	Krida Pertanian			1	Paket	40.000.000,00	40.000.000,00	0,00	0,00	40.000.000,00	40.000.000,00	/
3.03	PERTANIAN						11.902.487.525,37	3.080.000.000,00	0,00	14.982.487.525,37	14.982.487.525,37		
3.03.30301.01	PROGRAM PELAYANAN ADMINISTRASI PERKANTORAN						927.612.000,37	0,00	0,00	927.612.000,37	927.612.000,37		
3.03.30301.01.01	Penyediaan jasa surat menyurat		Indikator : Terpenuhinya Kebutuhan Pelayanan Administrasi Perkantoran				1.500.000,00	0,00	0,00	1.500.000,00	1.500.000,00		
			Sasaran : Materai				Target : 1 Tahun						
	01	Materai 6000			200	Lembar	6.000,00	1.200.000,00	0,00	0,00	1.200.000,00	1.200.000,00	/
	02	Materai 3000			100	Lembar	3.000,00	300.000,00	0,00	0,00	300.000,00	300.000,00	/

PROGRAM KEGIATAN		INDIKATOR KINERJA DAN KELOMPOK SASARAN KEGIATAN			PAGU INDIKATIF TAHUN 2020				PRAKIRAAN MAJU	LOKASI
					DAU	DAK	PAD	JUMLAH		
3.03.30301.01.02	Penyediaan jasa komunikasi, sumber daya air dan listrik	Indikator : <i>Terpenuhinya Kebutuhan Pelayanan Administrasi Perkantoran</i> Sasaran : <i>Jasa Kantor</i>			104.051.000,37	0,00	0,00	104.051.000,37	104.051.000,37	
					<i>Target : 1 Tahun</i>					
	01 Belanja Telepon	1 Tahun	400.000,37		400.000,37	0,00	0,00	400.000,37	400.000,37	/
	02 Belanja Air	1 Tahun	8.851.000,00		8.851.000,00	0,00	0,00	8.851.000,00	8.851.000,00	/
	03 Belanja Listrik	1 Tahun	84.200.000,00		84.200.000,00	0,00	0,00	84.200.000,00	84.200.000,00	/
	04 Belanja Internet	1 Tahun	10.600.000,00		10.600.000,00	0,00	0,00	10.600.000,00	10.600.000,00	/
3.03.30301.01.03	Penyediaan jasa peralatan dan perlengkapan kantor	Indikator : <i>Tersedianya perlengkapan Kantor</i> Sasaran : <i>Kantor</i>			10.000.000,00	0,00	0,00	10.000.000,00	10.000.000,00	
					<i>Target : Partisi Kantor</i>					
	01 Pengadaan Partisi Ruang Kantor	1 Paket	10.000.000,00		10.000.000,00	0,00	0,00	10.000.000,00	10.000.000,00	/
3.03.30301.01.06	Penyediaan jasa pemeliharaan dan perizinan kendaraan dinas/operasional	Indikator : <i>Terpenuhinya Kebutuhan Pelayanan Administrasi Perkantoran</i> Sasaran : <i>Kendaraan Dinas / Operasional</i>			6.000.000,00	0,00	0,00	6.000.000,00	6.000.000,00	
					<i>Target : 1 Tahun</i>					
	01 Pajak Mobil Dinas	1 Tahun	6.000.000,00		6.000.000,00	0,00	0,00	6.000.000,00	6.000.000,00	/
3.03.30301.01.07	Penyediaan jasa administrasi keuangan	Indikator : <i>Terpenuhinya Kebutuhan Pelayanan Administrasi Perkantoran</i> Sasaran : <i>PNS Dinas Pertanian dan Ketahanan Pangan Kab Sambas</i>			119.161.000,00	0,00	0,00	119.161.000,00	119.161.000,00	
					<i>Target : 36 Orang</i>					
	01 Honorarium Pengelola Keuangan OPD	1 Tahun	73.861.000,00		73.861.000,00	0,00	0,00	73.861.000,00	73.861.000,00	/
	02 Honorarium Pejabat Pembuat Komitmen (6 orang x 3 orang)	18 OB	750.000,00		13.500.000,00	0,00	0,00	13.500.000,00	13.500.000,00	/
	03 Honorarium Pejabat Pelaksana Teknis Kegiatan (16 Orang x 3 Bulan)	48 OB	450.000,00		21.600.000,00	0,00	0,00	21.600.000,00	21.600.000,00	/
	04 Honorarium Pengurus dan Penyimpan Barang (2 Orang x 24 Bulan)	1 Tahun	10.200.000,00		10.200.000,00	0,00	0,00	10.200.000,00	10.200.000,00	/
3.03.30301.01.08	Penyediaan jasa kebersihan kantor	Indikator : <i>Terpenuhinya Kebutuhan Pelayanan Administrasi Perkantoran</i> Sasaran : <i>Dinas Pertanian dan Ketahanan Pangan Kab Sambas</i>			3.500.000,00	0,00	0,00	3.500.000,00	3.500.000,00	
					<i>Target : 1 Tahun</i>					
	01 Belanja Peralatan Kebersihan dan Bahan Pembersih	1 Tahun	3.500.000,00		3.500.000,00	0,00	0,00	3.500.000,00	3.500.000,00	/
3.03.30301.01.10	Penyediaan Alat Tulis Kantor	Indikator : <i>Terpenuhinya Kebutuhan Pelayanan Administrasi Perkantoran</i> Sasaran : <i>Alat Tulis Kantor</i>			18.000.000,00	0,00	0,00	18.000.000,00	18.000.000,00	
					<i>Target : 1 Tahun</i>					
	01 Belanja Alat Tulis Kantor	1 Tahun	18.000.000,00		18.000.000,00	0,00	0,00	18.000.000,00	18.000.000,00	/
3.03.30301.01.11	Penyediaan barang cetakan dan penggandaan	Indikator : <i>Terpenuhinya Kebutuhan Pelayanan Administrasi Perkantoran</i> Sasaran : <i>Dinas Pertanian dan Ketahanan Pangan Kab Sambas</i>			22.000.000,00	0,00	0,00	22.000.000,00	22.000.000,00	
					<i>Target : 1 Tahun</i>					

PROGRAM KEGIATAN					INDIKATOR KINERJA DAN KELOMPOK SASARAN KEGIATAN		PAGU INDIKATIF TAHUN 2020				PRAKIRAAN MAJU	LOKASI
							DAU	DAK	PAD	JUMLAH		
	01	Belanja Cetak	1	Tahun	8.000.000,00	8.000.000,00	0,00	0,00	8.000.000,00	8.000.000,00	/	
	02	Belanja Penggandaan	1	Tahun	14.000.000,00	14.000.000,00	0,00	0,00	14.000.000,00	14.000.000,00	/	
3.03.30301.01.12	Penyediaan komponen instalasi listrik/penerangan bangunan kantor		Indikator : Terpenuhihnya Kebutuhan Pelayanan Administrasi Perkantoran Sasaran : Dinas Pertanian dan Ketahanan Pangan Kab Sambas			6.000.000,00	0,00	0,00	6.000.000,00	6.000.000,00		
						Target : 1 Tahun						
	01	Belanja Alat Listrik dan Elektronik (Lampu Pijar, Battery Kering)	1	Tahun	6.000.000,00	6.000.000,00	0,00	0,00	6.000.000,00	6.000.000,00	/	
3.03.30301.01.15	Penyediaan bahan bacaan dan peraturan perundang-undangan		Indikator : Terpenuhihnya Kebutuhan Pelayanan Administrasi Perkantoran Sasaran : Dinas Pertanian dan Ketahanan Pangan Kab Sambas			10.000.000,00	0,00	0,00	10.000.000,00	10.000.000,00		
						Target : 1 Tahun						
	01	Belanja Surat Kabar/Majalah	1	Tahun	10.000.000,00	10.000.000,00	0,00	0,00	10.000.000,00	10.000.000,00	/	
3.03.30301.01.17	Penyediaan makanan dan minuman		Indikator : Terpenuhihnya Kebutuhan Pelayanan Administrasi Perkantoran Sasaran : Dinas Pertanian dan Ketahanan Pangan Kab Sambas			8.000.000,00	0,00	0,00	8.000.000,00	8.000.000,00		
						Target : 1 Tahun						
	01	Belanja Makanan dan Minuman Rapat	1	Tahun	8.000.000,00	8.000.000,00	0,00	0,00	8.000.000,00	8.000.000,00	/	
3.03.30301.01.18	Koordinasi dan Konsultasi ke Luar Daerah		Indikator : Terpenuhihnya Kebutuhan Pelayanan Administrasi Perkantoran Sasaran : Dinas Pertanian dan Ketahanan Pangan Kab Sambas			130.000.000,00	0,00	0,00	130.000.000,00	130.000.000,00		
						Target : 1 Tahun						
	01	Belanja Perjalanan Dinas Luar Daerah (Luar Propinsi)	1	Ls	95.000.000,00	95.000.000,00	0,00	0,00	95.000.000,00	95.000.000,00	/	
	02	Belanja Perjalanan Dinas Luar Daerah (Dalam Propinsi)	1	LS	35.000.000,00	35.000.000,00	0,00	0,00	35.000.000,00	35.000.000,00	/	
3.03.30301.01.19	Koordinasi dan Konsultasi ke Dalam Daerah		Indikator : Terpenuhihnya Kebutuhan Pelayanan Administrasi Perkantoran Sasaran : Dinas Pertanian dan Ketahanan Pangan Kab Sambas			60.000.000,00	0,00	0,00	60.000.000,00	60.000.000,00		
						Target : 1 Tahun						
	01	Belanja Perjalanan Dinas Dalam Daerah	1	Ls	60.000.000,00	60.000.000,00	0,00	0,00	60.000.000,00	60.000.000,00	/	
3.03.30301.01.21	Penyediaan Jasa Tenaga Teknis Perkantoran		Indikator : Terpenuhihnya Kebutuhan Pelayanan Administrasi Perkantoran Sasaran : Dinas Pertanian dan Ketahanan Pangan Kab Sambas			414.000.000,00	0,00	0,00	414.000.000,00	414.000.000,00		
						Target : 1 Tahun						
	01	Honorarium Pegawai Honorer/Tidak Tetap	1	Tahun	317.000.000,00	317.000.000,00	0,00	0,00	317.000.000,00	317.000.000,00	/	
	02	Honorarium Petugas Kebersihan/Persampahan	1	Tahun	66.000.000,00	66.000.000,00	0,00	0,00	66.000.000,00	66.000.000,00	/	
	03	Jaminan Kesehaan Tenaga Honorer	1	Tahun	31.000.000,00	31.000.000,00	0,00	0,00	31.000.000,00	31.000.000,00	/	
3.03.30301.01.89	Penyusunan dokumen pelaksanaan implementasi reformasi birokrasi		Indikator : Terpenuhihnya Kebutuhan Pelayanan Administrasi Perkantoran Sasaran : Dinas Pertanian dan Ketahanan Pangan Kab Sambas			3.400.000,00	0,00	0,00	3.400.000,00	3.400.000,00		
						Target : 1 Dokumen						
	01	Belanja Penyusunan Dokumen Pelaksanaan Implementasi RB	1	Tahun	3.400.000,00	3.400.000,00	0,00	0,00	3.400.000,00	3.400.000,00	/	

PROGRAM KEGIATAN		INDIKATOR KINERJA DAN KELOMPOK SASARAN KEGIATAN			PAGU INDIKATIF TAHUN 2020				PRAKIRAAN MAJU	LOKASI
					DAU	DAK	PAD	JUMLAH		
3.03.30301.01.145	Penghapusan Aset	Indikator : Terpenuhiya Kebutuhan Pelayanan Administrasi Perkantoran Sasaran : Dinas Pertanian dan Ketahanan Pangan Kab Sambas			12.000.000,00	0,00	0,00	12.000.000,00	12.000.000,00	
		Target : 1 Tahun								
	01 Penyusunan Laporan Penghapusan Aset dan Inventarisasi Aset	1	Tahun	6.000.000,00	6.000.000,00	0,00	0,00	6.000.000,00	6.000.000,00	/
	02 Pengamanan Aset	1	Paket	6.000.000,00	6.000.000,00	0,00	0,00	6.000.000,00	6.000.000,00	/
3.03.30301.02	Program Peningkatan Sarana dan Prasarana Aparatur				148.539.000,00	0,00	0,00	148.539.000,00	148.539.000,00	
3.03.30301.02.11	Pengadaan Komputer	Indikator : Meningkatnya Sarana dan Prasarana Aparatur Sasaran : Sarana Kantor			10.000.000,00	0,00	0,00	10.000.000,00	10.000.000,00	
		Target : 1 Unit								
	01 Pengadaan Komputer/PC	1	Unit	10.000.000,00	10.000.000,00	0,00	0,00	10.000.000,00	10.000.000,00	/
3.03.30301.02.22	Pemeliharaan rutin/berkala gedung kantor	Indikator : Meningkatnya Sarana dan Prasarana Aparatur Sasaran : Gedung Kantor			12.000.000,00	0,00	0,00	12.000.000,00	12.000.000,00	
		Target : 1 Tahun								
	01 Pemeliharaan Gedung Kantor	1	Tahun	12.000.000,00	12.000.000,00	0,00	0,00	12.000.000,00	12.000.000,00	/
3.03.30301.02.24	Pemeliharaan rutin/berkala kendaraan dinas/operasional	Indikator : Meningkatnya Sarana dan Prasarana Aparatur Sasaran : Kendaraan Dinas / Operasional			54.039.000,00	0,00	0,00	54.039.000,00	54.039.000,00	
		Target : 4 Mobil Dinas								
	01 Pemeliharaan Rutin Kendaraan Dinas/Operasional	1	Tahun	54.039.000,00	54.039.000,00	0,00	0,00	54.039.000,00	54.039.000,00	/
3.03.30301.02.30	Pemeliharaan Rutin/ Berkala Komputer	Indikator : Meningkatnya Sarana dan Prasarana Aparatur Sasaran : Komputer / Laptop			2.500.000,00	0,00	0,00	2.500.000,00	2.500.000,00	
		Target : 5 Unit								
	01 Pemeliharaan Laptop dan Komputer	1	Tahun	2.500.000,00	2.500.000,00	0,00	0,00	2.500.000,00	2.500.000,00	/
3.03.30301.02.60	Pembangunan Garasi	Indikator : Meningkatnya Sarana dan Prasarana Aparatur Sasaran : Garasi Kantor			70.000.000,00	0,00	0,00	70.000.000,00	70.000.000,00	
		Target : 1 Paket								
	01 Pembangunan Garasi	1	Paket	70.000.000,00	70.000.000,00	0,00	0,00	70.000.000,00	70.000.000,00	/
3.03.30301.05	PROGRAM PENINGKATAN KAPASITAS SUMBER DAYA APARATUR				10.000.000,00	0,00	0,00	10.000.000,00	10.000.000,00	
3.03.30301.05.17	Pendidikan dan Pelatihan Peningkatan Kapasitas Sumber Daya Aparatur	Indikator : Meningkatnya Kapasitas Sumber Daya Aparatur Sasaran : PNS Dinas Pertanian dan Ketahanan Pangan Kab Sambas			10.000.000,00	0,00	0,00	10.000.000,00	10.000.000,00	
		Target : 2 Kali								
	01 Belanja Bimtek	1	Tahun	10.000.000,00	10.000.000,00	0,00	0,00	10.000.000,00	10.000.000,00	/
3.03.30301.06	PROGRAM PENINGKATAN PENGEMBANGAN SISTEM PELAPORAN CAPAIAN KINERJA DAN KEUANGAN				37.000.000,00	0,00	0,00	37.000.000,00	37.000.000,00	

PROGRAM KEGIATAN		INDIKATOR KINERJA DAN KELOMPOK SASARAN KEGIATAN	PAGU INDIKATIF TAHUN 2020				PRAKIRAAN MAJU	LOKASI
			DAU	DAK	PAD	JUMLAH		
3.03.30301.06.03	Penyusunan Laporan Keuangan Akhir Tahun SKPD	Indikator : Meningkatnya Sistem Pelaporan Capaian Kinerja dan Keuangan Sasaran : Dinas Pertanian dan Ketahanan Pangan Kab Sambas	4.000.000,00	0,00	0,00	4.000.000,00	4.000.000,00	
	01 Penyusunan Laporan Keuangan Akhir Tahun OPD	1 Dokumen 4.000.000,00	4.000.000,00	0,00	0,00	4.000.000,00	4.000.000,00	/
3.03.30301.06.09	Monitoring, Evaluasi dan Pelaporan	Indikator : Meningkatnya Sistem Pelaporan Capaian Kinerja dan Keuangan Sasaran : Dinas Pertanian dan Ketahanan Pangan Kab Sambas	25.000.000,00	0,00	0,00	25.000.000,00	25.000.000,00	
	01 Monitoring Evaluasi dan Pelaporan	1 Kegiatan 25.000.000,00	25.000.000,00	0,00	0,00	25.000.000,00	25.000.000,00	/
3.03.30301.06.16	Penyusunan LAKIP OPD	Indikator : Meningkatnya Sistem Pelaporan Capaian Kinerja dan Keuangan Sasaran : Dinas Pertanian dan Ketahanan Pangan Kab Sambas	3.000.000,00	0,00	0,00	3.000.000,00	3.000.000,00	
	01 Laporan Kinerja Instansi Pemerintah	1 Dokumen 3.000.000,00	3.000.000,00	0,00	0,00	3.000.000,00	3.000.000,00	/
3.03.30301.06.22	Penyusunan/ Penyempurnaan Profil SKPD	Indikator : Meningkatnya Sistem Pelaporan Capaian Kinerja dan Keuangan Sasaran : Dinas Pertanian dan Ketahanan Pangan Kab Sambas	2.500.000,00	0,00	0,00	2.500.000,00	2.500.000,00	
	01 Penyusunan Profil Dinas Pertanian dan Ketahanan Pangan Kab Sambas	1 Dokumen 2.500.000,00	2.500.000,00	0,00	0,00	2.500.000,00	2.500.000,00	/
3.03.30301.06.46	Penyusunan pelaporan LPPD dan LKPJ	Indikator : Meningkatnya Sistem Pelaporan Capaian Kinerja dan Keuangan Sasaran : Dinas Pertanian dan Ketahanan Pangan Kab Sambas	2.500.000,00	0,00	0,00	2.500.000,00	2.500.000,00	
	01 Laporan Pertanggungjawaban Pemeintah Daerah	1 Dokumen 2.500.000,00	2.500.000,00	0,00	0,00	2.500.000,00	2.500.000,00	/
3.03.30301.07	Program Penyusunan Rencana Kerja SKPD		6.000.000,00	0,00	0,00	6.000.000,00	6.000.000,00	
3.03.30301.07.01	Penyusunan Rencana Kerja SKPD	Indikator : Meningkatnya Perencanaananaan Kerja OPD Sasaran : Dinas Pertanian dan Ketahanan Pangan Kab Sambas	3.000.000,00	0,00	0,00	3.000.000,00	3.000.000,00	
	01 Dokumen Rencana Kerja	1 Dokumen 3.000.000,00	3.000.000,00	0,00	0,00	3.000.000,00	3.000.000,00	/
3.03.30301.07.09	Penyusunan RKA/DPA SKPD	Indikator : Meningkatnya Perencanaananaan Kerja OPD Sasaran : Dinas Pertanian dan Ketahanan Pangan Kab Sambas	3.000.000,00	0,00	0,00	3.000.000,00	3.000.000,00	
	01 Dokumen RKA/DPA	2 Dokumen 1.500.000,00	3.000.000,00	0,00	0,00	3.000.000,00	3.000.000,00	/
3.03.30301.15	Program Peningkatan Kesejahteraan Petani		4.637.656.525,00	0,00	0,00	4.637.656.525,00	4.637.656.525,00	
3.03.30301.15.10	Penerimaan Tenaga THL-TB	Indikator : Meningkatnya Kesejahteraan Petani Melalui Program IPDMIP Sasaran : Poktan	114.240.000,00	0,00	0,00	114.240.000,00	114.240.000,00	

PROGRAM KEGIATAN					INDIKATOR KINERJA DAN KELOMPOK SASARAN KEGIATAN		PAGU INDIKATIF TAHUN 2020				PRAKIRAAN MAJU	LOKASI	
							DAU	DAK	PAD	JUMLAH			
3.03.30301.15.11	01	Honorarium Petugas Lapangan (4 Orang x 12 Bulan)			48	OB	2.100.000,00	100.800.000,00	0,00	0,00	100.800.000,00	100.800.000,00	/
	02	Operasional Stal Lapangan IPDMIP			48	OB	280.000,00	13.440.000,00	0,00	0,00	13.440.000,00	13.440.000,00	/
	Pelatihan Penyuluhan Swadaya		Indikator : Meningkatnya Kesejahteraan Petani Melalui Program IPDMIP				92.000.000,00	0,00	0,00	92.000.000,00	92.000.000,00		
			Sasaran : Kelompok Tani				Target : 18 Penyuluh Swadaya						
	01	Belanja Makanan dan Minuman			1	Ls	12.000.000,00	12.000.000,00	0,00	0,00	12.000.000,00	12.000.000,00	/
	02	Belanja Transport Peserta			1	Ls	14.000.000,00	14.000.000,00	0,00	0,00	14.000.000,00	14.000.000,00	/
	03	Belanja honorarium narasumber			1	ls	12.000.000,00	12.000.000,00	0,00	0,00	12.000.000,00	12.000.000,00	/
	04	Belanja Perjalanan Dinas Dalam Daerah			1	Ls	38.000.000,00	38.000.000,00	0,00	0,00	38.000.000,00	38.000.000,00	/
05	Belanja Perjalanan Dinas Luar Daerah			1	Ls	16.000.000,00	16.000.000,00	0,00	0,00	16.000.000,00	16.000.000,00	/	
3.03.30301.15.12	Sekolah Lapang Petani		Indikator : Meningkatnya Kesejahteraan Petani Melalui Program IPDMIP				581.000.000,00	0,00	0,00	581.000.000,00	581.000.000,00		
			Sasaran : Kelompok Tani				Target : 6 Desa /Daerah Irigas						
	01	Belanja ATK			1	Paket	7.348.000,00	7.348.000,00	0,00	0,00	7.348.000,00	7.348.000,00	/
	02	Pengadaan Buku Catatan Petani			1	Paket	30.000.000,00	30.000.000,00	0,00	0,00	30.000.000,00	30.000.000,00	/
	03	Belanja jasa Narasumber			1	Ls	12.800.000,00	12.800.000,00	0,00	0,00	12.800.000,00	12.800.000,00	/
	04	Belanja Perjalanan Dinas Dalam Daerah			1	Ls	188.400.000,00	188.400.000,00	0,00	0,00	188.400.000,00	188.400.000,00	/
	05	Belanja Makanan dan Minuman Sekolah Lapang			1	Ls	182.000.000,00	182.000.000,00	0,00	0,00	182.000.000,00	182.000.000,00	/
	06	Belanja Makanan dan Minuman Sekolah Lapang II			1	Ls	160.452.000,00	160.452.000,00	0,00	0,00	160.452.000,00	160.452.000,00	/
3.03.30301.15.13	Pertemuan Bulanan Review Penyuluhan Bagi Penyuluh		Indikator : Meningkatnya Kesejahteraan Petani Melalui Program IPDMIP				539.389.000,00	0,00	0,00	539.389.000,00	539.389.000,00		
			Sasaran : Kelompok Tani				Target : 6 Desa / Daerah Irigasi						
	01	Honorarium Petugas Lapangan			1	LS	2.250.000,00	2.250.000,00	0,00	0,00	2.250.000,00	2.250.000,00	/
	02	Belanja Alat Tulis Kantor			1	Ls	5.200.000,00	5.200.000,00	0,00	0,00	5.200.000,00	5.200.000,00	/
	03	Belanja Transprtasi Petugas dan Narasumber			1	Ls	6.800.000,00	6.800.000,00	0,00	0,00	6.800.000,00	6.800.000,00	/
	04	Belanja Makanan dan Minuman			1	Ls	7.200.000,00	7.200.000,00	0,00	0,00	7.200.000,00	7.200.000,00	/
	05	Belanja Perjalanan Dinas Dalam Daerah			1	Ls	18.000.000,00	18.000.000,00	0,00	0,00	18.000.000,00	18.000.000,00	/
	06	Belanja Honorarium Narasumber			1	Ls	8.790.000,00	8.790.000,00	0,00	0,00	8.790.000,00	8.790.000,00	/
	07	Pengadaan Penyimpanan Benih Untuk Usaha Tani			1	Ls	65.000.000,00	65.000.000,00	0,00	0,00	65.000.000,00	65.000.000,00	/
	08	Demonstrasi Peralatan			1	Paket	200.000.000,00	200.000.000,00	0,00	0,00	200.000.000,00	200.000.000,00	/
	09	Demonstrasi SL			1	Ls	25.000.000,00	25.000.000,00	0,00	0,00	25.000.000,00	25.000.000,00	/
	10	Pemetaan Awal Rantai Nilai			1	Paket	61.149.000,00	61.149.000,00	0,00	0,00	61.149.000,00	61.149.000,00	/
	11	Fasilitasi Rantai Nilai			1	Paket	140.000.000,00	140.000.000,00	0,00	0,00	140.000.000,00	140.000.000,00	/

PROGRAM KEGIATAN		INDIKATOR KINERJA DAN KELOMPOK SASARAN KEGIATAN			PAGU INDIKATIF TAHUN 2020				PRAKIRAAN MAJU	LOKASI
					DAU	DAK	PAD	JUMLAH		
3.03.30301.15.14	Pertemuan Sharing Petani Ke Petani dan Kunjungan Lintas Desa	Indikator : Meningkatnya Kesejahteraan Petani Melalui Program IPDMIP Sasaran : Kelompok Tani			175.230.000,00	0,00	0,00	175.230.000,00	175.230.000,00	
		Target : 6 Desa / Daerah Irigasi								
01	Belanja Alat Tulis Kantor	1	Ls	5.800.000,00	5.800.000,00	0,00	0,00	5.800.000,00	5.800.000,00	/
02	Belanja Transpor dan Akomodasi	1	Ls	83.250.000,00	83.250.000,00	0,00	0,00	83.250.000,00	83.250.000,00	/
03	Belanj Sewa Sarana Mobilitasi Darat	1	Ls	74.000.000,00	74.000.000,00	0,00	0,00	74.000.000,00	74.000.000,00	/
04	Belanja Makanan dan Minuman	1	Paket	12.180.000,00	12.180.000,00	0,00	0,00	12.180.000,00	12.180.000,00	/
3.03.30301.15.16	Penghargaan Tahunan Bagi Penyuluh dan Petani Berprestasi	Indikator : Meningkatnya Kesejahteraan Petani Melalui Program IPDMIP Sasaran : Kelompok Tani			85.215.000,00	0,00	0,00	85.215.000,00	85.215.000,00	
		Target : 6 Desa / Daerah Irigasi								
01	Belanja ATK	1	Ls	4.200.000,00	4.200.000,00	0,00	0,00	4.200.000,00	4.200.000,00	/
02	Belanja Transport	1	Ls	16.400.000,00	16.400.000,00	0,00	0,00	16.400.000,00	16.400.000,00	/
03	Belanja Cetak dan Penggandaan	1	Ls	4.810.000,00	4.810.000,00	0,00	0,00	4.810.000,00	4.810.000,00	/
04	Belanja Makanan dan Minuman	1	Ls	2.400.000,00	2.400.000,00	0,00	0,00	2.400.000,00	2.400.000,00	/
05	Belanja Perjalanan Dinas Bagi Penyuluh berprestasi	1	Ls	57.405.000,00	57.405.000,00	0,00	0,00	57.405.000,00	57.405.000,00	/
3.03.30301.15.17	Fasilitasi Pendampingan IPDMIP	Indikator : Meningkatnya Kesejahteraan Petani Melalui Program IPDMIP Sasaran : Kelompok Tani			80.000.000,00	0,00	0,00	80.000.000,00	80.000.000,00	
		Target : 6 Desa / Daerah Irigasi								
01	Belanja Perjalanan Dinas Dalam Daerah	1	LS	15.000.000,00	15.000.000,00	0,00	0,00	15.000.000,00	15.000.000,00	/
02	Belanja Perjalanan Dinas Luar Daerah	1	Ls	65.000.000,00	65.000.000,00	0,00	0,00	65.000.000,00	65.000.000,00	/
3.03.30301.15.18	Sekolah Lapang Padi Dan Non Padi Di Desa Baru (READ-SI)	Indikator : Meningkatnya Kesejahteraan Petani Melalui Program READSI Sasaran : Kelompok Tani			420.516.800,00	0,00	0,00	420.516.800,00	420.516.800,00	
		Target : 20 Desa / 3 Kecamatan								
01	Belanja Alat Tulis Kantor (22 Paket x 12 Kali x 5 Buah)	1	Paket	46.376.000,00	46.376.000,00	0,00	0,00	46.376.000,00	46.376.000,00	/
02	Belanja Transport (22 Paketx 27 orang x 12 Kali)	1	Paket	106.920.000,00	106.920.000,00	0,00	0,00	106.920.000,00	106.920.000,00	/
03	Belanja Cetak dan Penggandaan	1	paket	4.320.800,00	4.320.800,00	0,00	0,00	4.320.800,00	4.320.800,00	/
04	Belanja Makanan dan Minuman (22 Paket x 27 Orang x 2 Kali)	1	Paket	183.700.000,00	183.700.000,00	0,00	0,00	183.700.000,00	183.700.000,00	/
05	Honorarium fasilitator (1056 OJ)	1	Paket	79.200.000,00	79.200.000,00	0,00	0,00	79.200.000,00	79.200.000,00	/
3.03.30301.15.19	Temu Lapang Padi Dan Non Padi Di Desa Baru (Read-SI)	Indikator : Meningkatnya Kesejahteraan Petani Melalui Program READSI Sasaran : Kelompok Tani			95.845.000,00	0,00	0,00	95.845.000,00	95.845.000,00	
		Target : 20 Desa / 3 Kecamatan								
01	Belanja Alat Tulis Kantor	1	Paket	1.150.000,00	1.150.000,00	0,00	0,00	1.150.000,00	1.150.000,00	/
02	Belanja bahan pelatihan	1	Paket	15.600.000,00	15.600.000,00	0,00	0,00	15.600.000,00	15.600.000,00	/
03	Belanja Cetak dan Penggandaan	1	Paket	2.442.000,00	2.442.000,00	0,00	0,00	2.442.000,00	2.442.000,00	/

PROGRAM KEGIATAN					INDIKATOR KINERJA DAN KELOMPOK SASARAN KEGIATAN		PAGU INDIKATIF TAHUN 2020				PRAKIRAAN MAJU	LOKASI
							DAU	DAK	PAD	JUMLAH		
3.03.30301.15.20	04	Belanja Makanan dan Minuman (22 Paket x 2 Kali Pertemuan x 3 Kali)	1	Paket	60.500.000,00	60.500.000,00	0,00	0,00	60.500.000,00	60.500.000,00	/	
	05	belanja Jasa Fasilitator dan Narasumber	1	Paket	16.153.000,00	16.153.000,00	0,00	0,00	16.153.000,00	16.153.000,00	/	
	Demonstrasi Padi Dan Non Padi Di Desa Baru (Read-SI)		Indikator : Meningkatnya Kesejahteraan Petani Melalui Program READSI			45.000.000,00	0,00	0,00	45.000.000,00	45.000.000,00		
			Sasaran : Kelompok Tani			Target : 20 Desa / 3 Kecamatan						
	01	Belanja Alat Tulis Kantor	1	Paket	4.750.000,00	4.750.000,00	0,00	0,00	4.750.000,00	4.750.000,00	/	
3.03.30301.15.21	02	Belanja Cetak dan Penggandaan	1	Paket	1.340.000,00	1.340.000,00	0,00	0,00	1.340.000,00	1.340.000,00	/	
	03	Belanja Makanan dan Minuman (22 Paket x 2 Kali Pertemuan x 2 Kali)	1	Paket	31.000.000,00	31.000.000,00	0,00	0,00	31.000.000,00	31.000.000,00	/	
	04	Belanja Fasilitator dan Narasumber	1	Paket	7.910.000,00	7.910.000,00	0,00	0,00	7.910.000,00	7.910.000,00	/	
	Sekolah Lapang Ternak Di Desa Baru (Read-SI)		Indikator : Meningkatnya Kesejahteraan Petani Melalui Program READSI			20.000.000,00	0,00	0,00	20.000.000,00	20.000.000,00		
			Sasaran : Kelompok Tani			Target : 20 Desa / 3 Kecamatan						
3.03.30301.15.22	01	Belanja Alat Tulis Kantor	1	Paket	4.180.000,00	4.180.000,00	0,00	0,00	4.180.000,00	4.180.000,00	/	
	02	Belanja Transport (2 Paket x 27 Orang x 5 Kali)	1	Paket	4.300.000,00	4.300.000,00	0,00	0,00	4.300.000,00	4.300.000,00	/	
	03	Belanja Cetak dan Penggandaan	1	Paket	200.000,00	200.000,00	0,00	0,00	200.000,00	200.000,00	/	
	04	Belanja Makanan dan Minuman (3 Kali)	1	PAKET	7.600.000,00	7.600.000,00	0,00	0,00	7.600.000,00	7.600.000,00	/	
	05	Honorarium Narasumber Fasilitator	1	Paket	3.720.000,00	3.720.000,00	0,00	0,00	3.720.000,00	3.720.000,00	/	
3.03.30301.15.23	Sekolah Lapang Pemanfaatan Pekarangan Di Desa Lama (Read-SI)		Indikator : Meningkatnya Kesejahteraan Petani Melalui Program READSI			159.000.000,00	0,00	0,00	159.000.000,00	159.000.000,00		
			Sasaran : Kelompok Tani			Target : 20 Desa / 3 Kecamatan						
	01	Belanja Alat Tulis Kantor	1	PAKET	2.550.000,00	2.550.000,00	0,00	0,00	2.550.000,00	2.550.000,00	/	
	02	Belanja Bahan Pelatihan	1	Paket	19.200.000,00	19.200.000,00	0,00	0,00	19.200.000,00	19.200.000,00	/	
	03	Belanja Transport (8 Paket x 27 Orang x 12 Kali)	1	Paket	42.300.000,00	42.300.000,00	0,00	0,00	42.300.000,00	42.300.000,00	/	
3.03.30301.15.23	04	Belanja Cetak dan penggandaan	1	Paket	1.550.000,00	1.550.000,00	0,00	0,00	1.550.000,00	1.550.000,00	/	
	05	Belanja Makanan dan Minuman (8 Paket x 12 Kali Pertemuan x 27 Orang x 2 kali)	1	Paket	66.800.000,00	66.800.000,00	0,00	0,00	66.800.000,00	66.800.000,00	/	
	06	Honorarium Fasilitator dan Narasumber	1	Ls	26.600.000,00	26.600.000,00	0,00	0,00	26.600.000,00	26.600.000,00	/	
	Temu Lapang Pemanfaatan Pekarangan Di Desa Baru(Read-SI)		Indikator : Meningkatnya Kesejahteraan Petani Melalui Program READSI			18.500.000,00	0,00	0,00	18.500.000,00	18.500.000,00		
			Sasaran : Kelompok Tani			Target : 20 Desa / 3 Kecamatan						
3.03.30301.15.23	01	Belanja Alat Tulis Kantor	1	Paket	250.000,00	250.000,00	0,00	0,00	250.000,00	250.000,00	/	
	02	Belanja bahan Pelatihan	1	Paket	1.200.000,00	1.200.000,00	0,00	0,00	1.200.000,00	1.200.000,00	/	
	03	Belanja Cetak dan Penggandaan	1	Paket	350.000,00	350.000,00	0,00	0,00	350.000,00	350.000,00	/	

PROGRAM KEGIATAN					INDIKATOR KINERJA DAN KELOMPOK SASARAN KEGIATAN		PAGU INDIKATIF TAHUN 2020				PRAKIRAAN MAJU	LOKASI	
							DAU	DAK	PAD	JUMLAH			
	04	Belanja Makanan dan Minuman (12 Paket x 52 Orang x 1 Kali)			1	Paket	12.780.000,00	12.780.000,00	0,00	0,00	12.780.000,00	12.780.000,00	/
	05	Honorarium Narasumber dan fasilitator			1	Paket	3.920.000,00	3.920.000,00	0,00	0,00	3.920.000,00	3.920.000,00	/
3.03.30301.15.24	Sekolah Lapang Pemanfaatan Pekarangan Di Desa Baru (Read-SI)		Indikator : Meningkatkan Kesejahteraan Petani Melalui Program READSI				243.000.000,00	0,00	0,00	243.000.000,00	243.000.000,00		
			Sasaran : Kelompok Tani				Target : 20 Desa / 3 Kecamatan						
	01	Belanja ATK			1	Paket	4.000.000,00	4.000.000,00	0,00	0,00	4.000.000,00	4.000.000,00	/
	02	Belanja Bahan Pelatihan			1	Paket	32.300.000,00	32.300.000,00	0,00	0,00	32.300.000,00	32.300.000,00	/
	03	Belanja Transport (12 Paket x 127 Orang x 12 Kali)			1	Paket	62.420.000,00	62.420.000,00	0,00	0,00	62.420.000,00	62.420.000,00	/
	04	Belanja Cetak dan Penggandaan			1	Paket	2.800.000,00	2.800.000,00	0,00	0,00	2.800.000,00	2.800.000,00	/
	05	Belanja Makanan dan Minuman (12 Paket x 27 Orang x 3 Kali)			1	Paket	100.200.000,00	100.200.000,00	0,00	0,00	100.200.000,00	100.200.000,00	/
	06	Honorarium Fasilitator dan Narasumber			1	paket	41.280.000,00	41.280.000,00	0,00	0,00	41.280.000,00	41.280.000,00	/
3.03.30301.15.25	Sekolah Lapang Perkebunan Lainnya Di Desa Baru (Read-SI)		Indikator : Meningkatkan Kesejahteraan Petani Melalui Program READSI				86.200.000,00	0,00	0,00	86.200.000,00	86.200.000,00		
			Sasaran : Kelompok Tani				Target : 20 Desa / 3 Kecamatan						
	01	Belanja Alat Tulis Kantor			1	Paket	1.640.000,00	1.640.000,00	0,00	0,00	1.640.000,00	1.640.000,00	/
	02	Belanja Bahan Pelatihan			1	Paket	13.500.000,00	13.500.000,00	0,00	0,00	13.500.000,00	13.500.000,00	/
	03	Belanja Transport (1350 OP)			1	Paket	20.250.000,00	20.250.000,00	0,00	0,00	20.250.000,00	20.250.000,00	/
	04	Belanja Cetak dan Penggandaan			1	Paket	900.000,00	900.000,00	0,00	0,00	900.000,00	900.000,00	/
	05	Belanja Makanan dan Minuman (5 Paket x 10 Kali Pertemuan x 27 Orang)			1	Paket	35.000.000,00	35.000.000,00	0,00	0,00	35.000.000,00	35.000.000,00	/
	06	Belanja Honoraium Narasumber dan Fasilitator			1	Paket	14.910.000,00	14.910.000,00	0,00	0,00	14.910.000,00	14.910.000,00	/
3.03.30301.15.26	Temu Lapang Pemanfaatan Pekarangan Di Desa Lama (Read-SI)		Indikator : Meningkatkan Kesejahteraan Petani Melalui Program READSI				24.000.000,00	0,00	0,00	24.000.000,00	24.000.000,00		
			Sasaran : Kelompok Tani				Target : 20 Desa / 3 Kecamatan						
	01	Belanja Alat Tulis Kantor			1	Paket	900.000,00	900.000,00	0,00	0,00	900.000,00	900.000,00	/
	02	Belanja bahan Pelatihan			1	Paket	2.400.000,00	2.400.000,00	0,00	0,00	2.400.000,00	2.400.000,00	/
	03	Belanja Cetak dan Penggandaan			1	Paket	400.000,00	400.000,00	0,00	0,00	400.000,00	400.000,00	/
	04	Belanja Makanan dan Minuman (8 Paket x 50 Orang x 2 Kali)			1	Paket	16.800.000,00	16.800.000,00	0,00	0,00	16.800.000,00	16.800.000,00	/
	05	Belanja Honorarium Narasumber / Fasilitator			1	Paket	3.500.000,00	3.500.000,00	0,00	0,00	3.500.000,00	3.500.000,00	/
3.03.30301.15.27	Temu Lapang Buah-Buahan / Sayuran Di Desa Baru (Read-SI)		Indikator : Meningkatkan Kesejahteraan Petani Melalui Program READSI				12.000.000,00	0,00	0,00	12.000.000,00	12.000.000,00		
			Sasaran : Kelompok Tani				Target : 20 Desa / 3 Kecamatan						
	01	Belanja ATK			1	Paket	150.000,00	150.000,00	0,00	0,00	150.000,00	150.000,00	/
	02	Belanja Bahan Peatihan			1	Paket	2.400.000,00	2.400.000,00	0,00	0,00	2.400.000,00	2.400.000,00	/

PROGRAM KEGIATAN					INDIKATOR KINERJA DAN KELOMPOK SASARAN KEGIATAN				PAGU INDIKATIF TAHUN 2020				PRAKIRAAN MAJU	LOKASI
									DAU	DAK	PAD	JUMLAH		
	03	Belanja Makanan dan Minuman (4 Paket x 20 orang x 2 Kali)	1	Paket	6.400.000,00				6.400.000,00	0,00	0,00	6.400.000,00	6.400.000,00	/
	04	Belanja Honorarium Narasumber / Fasilitator	1	Paket	2.300.000,00				2.300.000,00	0,00	0,00	2.300.000,00	2.300.000,00	/
	05	Belanja Cetak dan penggandaan	1	PAKET	750.000,00				750.000,00	0,00	0,00	750.000,00	750.000,00	/
3.03.30301.15.28	Temu Lapang Buah-Buahan / Sayuran Di Desa Lama (Read-SI)		Indikator : Meningkatnya Kesejahteraan Petani Melalui Program READSI						25.400.000,00	0,00	0,00	25.400.000,00	25.400.000,00	
			Sasaran : Kelompok Tani						Target : 20 Desa / 3 Kecamatan					
	01	Belanja Alat Tulis Kantor	1	Paket	440.000,00				440.000,00	0,00	0,00	440.000,00	440.000,00	/
	02	Belanja Bahan Pelatihan	1	Paket	1.800.000,00				1.800.000,00	0,00	0,00	1.800.000,00	1.800.000,00	/
	03	Belanja Cetak dan Penggandaan	1	Paket	440.000,00				440.000,00	0,00	0,00	440.000,00	440.000,00	/
	04	Belanja Makanan dan Minuman (16 Paket x 52 Orang)	1	Paket	17.780.000,00				17.780.000,00	0,00	0,00	17.780.000,00	17.780.000,00	/
	05	Belanja Honorarium Narasumber / Fasilitator	1	Paket	4.940.000,00				4.940.000,00	0,00	0,00	4.940.000,00	4.940.000,00	/
3.03.30301.15.29	Sekolah Lapang Buah-Buahan/Sayuran Di Desa Lama (Read-SI)		Indikator : Meningkatnya Kesejahteraan Petani Melalui Program READSI						333.000.000,00	0,00	0,00	333.000.000,00	333.000.000,00	
			Sasaran : Kelompok Tani						Target : 16 Paket Sekolah Lapang					
	01	Belanja Alat Tulis Kantor	1	Paket	5.320.000,00				5.320.000,00	0,00	0,00	5.320.000,00	5.320.000,00	/
	02	Belanja Transport (16 Paket x 27 Orang x 12 Kali)	5184	OP	20.000,00				103.680.000,00	0,00	0,00	103.680.000,00	103.680.000,00	/
	03	Belanja Cetak dan Penggandaan	1	Paket	4.210.000,00				4.210.000,00	0,00	0,00	4.210.000,00	4.210.000,00	/
	04	Belanja Makanan dan Minuman (16 Paket x 12 Kali x 27 Orang)	5184	Kotak	30.000,00				155.520.000,00	0,00	0,00	155.520.000,00	155.520.000,00	/
	05	Belanja Honorarium Narasumber / Fasilitator	1	Paket	38.730.000,00				38.730.000,00	0,00	0,00	38.730.000,00	38.730.000,00	/
	06	Belanja bahan Pelatihan	1	Paket	25.540.000,00				25.540.000,00	0,00	0,00	25.540.000,00	25.540.000,00	/
3.03.30301.15.30	Sekolah Lapang Buah-Buahan/Sayuran Di Desa Baru (Read-SI)		Indikator : Meningkatnya Kesejahteraan Petani Melalui Program READSI						100.800.000,00	0,00	0,00	100.800.000,00	100.800.000,00	
			Sasaran : Kelompok Tani						Target : 4 Paket Sekolah Lapang					
	01	Belanja Alat Tulis Kantor	1	Paket	1.500.000,00				1.500.000,00	0,00	0,00	1.500.000,00	1.500.000,00	/
	02	Belanja Bahan Pelatihan (4 Pkt x 12 Kali Pertemuan)	48	Paket	400.000,00				19.200.000,00	0,00	0,00	19.200.000,00	19.200.000,00	/
	03	Belanja Transport Peserta (4 Paket x 27 Orang x 12 Kali)	1296	OP	20.000,00				25.920.000,00	0,00	0,00	25.920.000,00	25.920.000,00	/
	04	Belanja Cetak dan Penggandaan	1	Paket	900.000,00				900.000,00	0,00	0,00	900.000,00	900.000,00	/
	05	Belanja Makanan dan Minuman (4 Paket x 12 Kali Pertemuan x 27 Orang)	1296	OK	30.000,00				38.880.000,00	0,00	0,00	38.880.000,00	38.880.000,00	/
	06	Belanja Honorarium Narasumber / Fasilitator	1	Paket	14.400.000,00				14.400.000,00	0,00	0,00	14.400.000,00	14.400.000,00	/
3.03.30301.15.31	Start-Up Workshop Kabupaten (Read-SI)		Indikator : Meningkatnya Kesejahteraan Petani Melalui Program READSI						14.300.000,00	0,00	0,00	14.300.000,00	14.300.000,00	
			Sasaran : Lintas OPD dan Kades						Target : 1 Kali Pertemuan					
	01	Belanja Alat Tulis Kantor	1	Paket	450.000,00				450.000,00	0,00	0,00	450.000,00	450.000,00	/

PROGRAM KEGIATAN					INDIKATOR KINERJA DAN KELOMPOK SASARAN KEGIATAN		PAGU INDIKATIF TAHUN 2020				PRAKIRAAN MAJU	LOKASI
							DAU	DAK	PAD	JUMLAH		
	02	Belanja Bahan Pelatihan	1	Paket	1.450.000,00	1.450.000,00	0,00	0,00	1.450.000,00	1.450.000,00	/	
	03	Belanja Transport Peserta	1	Paket	5.800.000,00	5.800.000,00	0,00	0,00	5.800.000,00	5.800.000,00	/	
	04	Belanja Dekorasi	1	Paket	350.000,00	350.000,00	0,00	0,00	350.000,00	350.000,00	/	
	05	Belanja Cetak dan Penggandaan	1	Paket	440.000,00	440.000,00	0,00	0,00	440.000,00	440.000,00	/	
	06	Belanja Makanan dan Minuman (54 Orang)	54	Kotak	40.000,00	2.160.000,00	0,00	0,00	2.160.000,00	2.160.000,00	/	
	07	Honorarium Narasumber	1	Paket	3.650.000,00	3.650.000,00	0,00	0,00	3.650.000,00	3.650.000,00	/	
3.03.30301.15.32	Start-Up Workshop Kecamatan (Read-SI)		Indikator : Meningkatnya Kesejahteraan Petani Melalui Program READSI			28.740.000,00	0,00	0,00	28.740.000,00	28.740.000,00		
			Sasaran : Kelompok Tani dan Kades			Target : 3 Kecamatan 50 Peserta / Kecamatan						
	01	Belanja Alat Tulis Kantor	1	Paket	340.000,00	340.000,00	0,00	0,00	340.000,00	340.000,00	/	
	02	Belanja Bahan Pelatihan	1	Paket	4.500.000,00	4.500.000,00	0,00	0,00	4.500.000,00	4.500.000,00	/	
	03	Belanja Transport Peserta	1	Paket	9.200.000,00	9.200.000,00	0,00	0,00	9.200.000,00	9.200.000,00	/	
	04	Belanja Dekorasi	3	Buah	300.000,00	900.000,00	0,00	0,00	900.000,00	900.000,00	/	
	05	Belanja Cetak dan Penggandaan	1	Paket	840.000,00	840.000,00	0,00	0,00	840.000,00	840.000,00	/	
	06	Belanja Makanan dan Minuman (3 Kec x 52 Orang)	156	OK	30.000,00	4.680.000,00	0,00	0,00	4.680.000,00	4.680.000,00	/	
	07	Honorarium Narasumber	1	Paket	8.280.000,00	8.280.000,00	0,00	0,00	8.280.000,00	8.280.000,00	/	
3.03.30301.15.33	Pertemuan Koordinasi Di Kabupaten (Read-SI)		Indikator : Meningkatnya Kesejahteraan Petani Melalui Program READSI			62.330.000,00	0,00	0,00	62.330.000,00	62.330.000,00		
			Sasaran : Kelompok Tani			Target : 4 Kali Pertemuan						
	01	Belanja Alat Tulis Kantor	1	Paket	1.800.000,00	1.800.000,00	0,00	0,00	1.800.000,00	1.800.000,00	/	
	02	Belanja Bahan Pelatihan	1	Paket	5.800.000,00	5.800.000,00	0,00	0,00	5.800.000,00	5.800.000,00	/	
	03	Belanja Transport Peserta (4 Pertemuan x 54 Orang)	216	OT	100.000,00	21.600.000,00	0,00	0,00	21.600.000,00	21.600.000,00	/	
	04	Pembuatan Spanduk	4	Buah	300.000,00	1.200.000,00	0,00	0,00	1.200.000,00	1.200.000,00	/	
	05	Belanja Cetak dan Penggandaan	1	Paket	1.450.000,00	1.450.000,00	0,00	0,00	1.450.000,00	1.450.000,00	/	
	06	Belanja makanan dan Minuman (4 Pertemuan x 54 Orang)	216	OK	40.000,00	8.640.000,00	0,00	0,00	8.640.000,00	8.640.000,00	/	
	07	Belanja Honorarium Narasumber / Fasilitator	1	Ls	21.840.000,00	21.840.000,00	0,00	0,00	21.840.000,00	21.840.000,00	/	
3.03.30301.15.34	Dukungan Manajemen Administrasi Program Read-SI Di Kabupaten		Indikator : Meningkatnya Kesejahteraan Petani Melalui Program READSI			21.400.000,00	0,00	0,00	21.400.000,00	21.400.000,00		
			Sasaran : Tim Teknis READSI			Target : 12 Bulan						
	01	Belanja Alat Tulis Kantor	1	Ls	5.840.000,00	5.840.000,00	0,00	0,00	5.840.000,00	5.840.000,00	/	
	02	Belanja Cetak dan Penggandaan	1	Ls	14.760.000,00	14.760.000,00	0,00	0,00	14.760.000,00	14.760.000,00	/	
	03	Belanja Makanan dan Minuman	20	Kotak	40.000,00	800.000,00	0,00	0,00	800.000,00	800.000,00	/	

PROGRAM KEGIATAN		INDIKATOR KINERJA DAN KELOMPOK SASARAN KEGIATAN			PAGU INDIKATIF TAHUN 2020				PRAKIRAAN MAJU	LOKASI
					DAU	DAK	PAD	JUMLAH		
3.03.30301.15.35	Koordinasi, Pengawasan dan Pendampingan Program Read-SI	Indikator : Meningkatkan Kesejahteraan Petani Melalui Program READSI Sasaran : Kelompok Tani, Lintas OPD dan Tim READSI Pusat			324.000.000,00	0,00	0,00	324.000.000,00	324.000.000,00	
		Target : 12 Bulan								
01	Belanja Alat Tulis Kantor	1	Paket	1.400.000,00	1.400.000,00	0,00	0,00	1.400.000,00	1.400.000,00	/
02	Belanja Cetak dan Penggandaan	1	Paket	1.200.000,00	1.200.000,00	0,00	0,00	1.200.000,00	1.200.000,00	/
03	Belanja makanan dan Minuman	10	Kotak	40.000,00	400.000,00	0,00	0,00	400.000,00	400.000,00	/
04	Belanja Perjalanan Dinas Dalam Daerah	1	Ls	58.000.000,00	58.000.000,00	0,00	0,00	58.000.000,00	58.000.000,00	/
05	Belanja Perjalanan Dinas Luar Daerah (Dalam Propinsi)	1	Ls	22.000.000,00	22.000.000,00	0,00	0,00	22.000.000,00	22.000.000,00	/
06	Belanja Perjalanan Dinas Luar Daerah (Meeting Luar Kota)	1	Ls	188.000.000,00	188.000.000,00	0,00	0,00	188.000.000,00	188.000.000,00	/
07	Belanja Perjalanan Dinas Luar Daerah (Luar Propinsi)	1	Ls	53.000.000,00	53.000.000,00	0,00	0,00	53.000.000,00	53.000.000,00	/
3.03.30301.15.36	Dukungan Manajemen Administrasi Program Read-SI Di Kecamatan	Indikator : Meningkatkan Kesejahteraan Petani Melalui Program READSI Sasaran : Dinas Pertanian dan Ketahanan Pangan Kab Sambas			12.280.000,00	0,00	0,00	12.280.000,00	12.280.000,00	
		Target : 12 Bulan								
01	Belanja Alat Tulis Kantor	1	Paket	10.000.000,00	10.000.000,00	0,00	0,00	10.000.000,00	10.000.000,00	/
02	Belanja Cetak dan Penggandaan	1	Ls	680.000,00	680.000,00	0,00	0,00	680.000,00	680.000,00	/
03	Belanja Makanan dan Minuman	40	Kotak	40.000,00	1.600.000,00	0,00	0,00	1.600.000,00	1.600.000,00	/
3.03.30301.15.37	Pemeliharaan Rutin /Berkala Kendaraan Dinas/Operasional Program Read-SI	Indikator : Meningkatkan Kesejahteraan Petani Melalui Program READSI Sasaran : Kendaraan Dinas / Operasional			34.960.000,00	0,00	0,00	34.960.000,00	34.960.000,00	
		Target : 3680 Liter								
01	Bahan Bakar Minyak Kendaraan Roda 4 (200 Liter x 8 Bulan x 1 Unit)	1600	Liter	9.500,00	15.200.000,00	0,00	0,00	15.200.000,00	15.200.000,00	/
02	Bahan Bakar Minyak Kendaraan Roda 2 (13 Unit x 8 Bulan x 20 Liter)	2080	Liter	9.500,00	19.760.000,00	0,00	0,00	19.760.000,00	19.760.000,00	/
3.03.30301.15.38	Pengadaan Sarana dan Prasarana Program Read-SI	Indikator : Meningkatkan Kesejahteraan Petani Melalui Program READSI Sasaran : Kelompok Tani			702.210.725,00	0,00	0,00	702.210.725,00	702.210.725,00	
		Target : 20 Desa / 3 Kecamatan								
01	Pembangunan / Peningkatan Jalan Usaha Tani Desa Temajuk	1	Paket	100.000.000,00	100.000.000,00	0,00	0,00	100.000.000,00	100.000.000,00	/
02	Pembangunan / Peningkatan Jalan Usaha Tani Desa Malek Kecamatan Paloh	1	Paket	100.000.000,00	100.000.000,00	0,00	0,00	100.000.000,00	100.000.000,00	/
03	Pembangunan / Peningkatan Jalan Usaha Tani Desa Nibung Kecamatan Paloh	1	Paket	100.000.000,00	100.000.000,00	0,00	0,00	100.000.000,00	100.000.000,00	/
04	Pembangunan / Peningkatan Jalan Usaha Tani Desa Simpang Empat Kecamatan Tangaran	1	Paket	100.000.000,00	100.000.000,00	0,00	0,00	100.000.000,00	100.000.000,00	/
05	Pembangunan / Peningkatan Jalan Usaha Tani Desa Semata Kecamatan Tangaran	1	Paket	100.000.000,00	100.000.000,00	0,00	0,00	100.000.000,00	100.000.000,00	/
06	Pembangunan / Peningkatan Jalan Usaha Tani Desa Sui Kumpai Kecamatan Teluk Keramat	1	Paket	100.000.000,00	100.000.000,00	0,00	0,00	100.000.000,00	100.000.000,00	/

PROGRAM KEGIATAN					INDIKATOR KINERJA DAN KELOMPOK SASARAN KEGIATAN				PAGU INDIKATIF TAHUN 2020				PRAKIRAAN MAJU	LOKASI
									DAU	DAK	PAD	JUMLAH		
	07	Pembangunan Box Culvert Desa Sebusub Kecamatan paloh	1	Paket	102.210.725,00				102.210.725,00	0,00	0,00	102.210.725,00	102.210.725,00	/
3.03.30301.15.39	Pekan Nasional (Penas)		Indikator : Jumlah Pekan Nasional (Penas) Yang Diikuti						187.100.000,00	0,00	0,00	187.100.000,00	187.100.000,00	
			Sasaran : KTNA Kabupaten						Target : 1 Kali					
	01	Belanja Transport Peserta	17	OT	7.500.000,00				127.500.000,00	0,00	0,00	127.500.000,00	127.500.000,00	/
	02	Belanja Perjalanan Dinas Luar Daerah (Pendamping)-2 Orang	1	Ls	20.000.000,00				20.000.000,00	0,00	0,00	20.000.000,00	20.000.000,00	/
	03	Belanja Bahan Material	1	Ls	10.000.000,00				10.000.000,00	0,00	0,00	10.000.000,00	10.000.000,00	/
	04	Belanja perjalanan Dinas Dalam Daerah	1	Ls	8.000.000,00				8.000.000,00	0,00	0,00	8.000.000,00	8.000.000,00	/
	05	Belanja Makan dan Minum Rapat	1	Ls	3.600.000,00				3.600.000,00	0,00	0,00	3.600.000,00	3.600.000,00	/
	06	Belanja Dekorasi	1	Ls	12.000.000,00				12.000.000,00	0,00	0,00	12.000.000,00	12.000.000,00	/
	07	Sewa Stand	1	Ls	6.000.000,00				6.000.000,00	0,00	0,00	6.000.000,00	6.000.000,00	/
3.03.30301.19	Program Peningkatan Produksi Pertanian/Perkebunan								1.274.380.000,00	0,00	0,00	1.274.380.000,00	1.274.380.000,00	
3.03.30301.19.02	Penyediaan Mesin Press Karet/Hand Mangel		Indikator : Meningkatnya Produksi Perkebunan						33.900.000,00	0,00	0,00	33.900.000,00	33.900.000,00	
			Sasaran : Kelompok Tani						Target : 2 Unit Hand Mangel					
61158410	01	Pengadaan hand Mangel	1	Unit	16.000.000,00				16.000.000,00	0,00	0,00	16.000.000,00	16.000.000,00	TRI KEMBANG / GALING
	02	Pengadaan Hand Mangel	1	Unit	16.000.000,00				16.000.000,00	0,00	0,00	16.000.000,00	16.000.000,00	SUNGAI PALAH / GALING
	03	Belanja Alat Tulis Kantor	1	Paket	700.000,00				700.000,00	0,00	0,00	700.000,00	700.000,00	/
	04	Belanja Perjalanan Dinas Dalam Daerah	1	Ls	1.200.000,00				1.200.000,00	0,00	0,00	1.200.000,00	1.200.000,00	/
3.03.30301.19.03	Fasilitasi Pengembangan Usaha Perkebunan		Indikator : Meningkatnya Produksi Perkebunan						100.000.000,00	0,00	0,00	100.000.000,00	100.000.000,00	
			Sasaran : Kelompok Tani						Target : Pembangunan Embung dan Pengadaan Pupuk/Herbisida					
	02	Pengadaan Bibit Lada Desa Tempapan Kuala Kecamatan Galing	1	Paket	100.000.000,00				100.000.000,00	0,00	0,00	100.000.000,00	100.000.000,00	/
3.03.30301.19.04	Fasilitasi Verifikasi dan Penetapan Indeks "K" dan Harga TBS Kelapa Swait		Indikator : Meningkatnya Produksi Perkebunan Melalui Updating Data Perkebunan (Sawit)						27.600.000,00	0,00	0,00	27.600.000,00	27.600.000,00	
			Sasaran : Perusahaan Sawit						Target : 10 Kali Pertemuan					
	01	Belanja Makanan dan Minuman	1	Paket	3.600.000,00				3.600.000,00	0,00	0,00	3.600.000,00	3.600.000,00	/
	02	Belanja Perjalanan Dinas Dalam Daerah	1	Ls	8.000.000,00				8.000.000,00	0,00	0,00	8.000.000,00	8.000.000,00	/
	03	Belanja Alat Tulis Kantor	1	Paket	1.200.000,00				1.200.000,00	0,00	0,00	1.200.000,00	1.200.000,00	/
	04	Perjalanan Dinas Luar Daerah	1	Ls	14.800.000,00				14.800.000,00	0,00	0,00	14.800.000,00	14.800.000,00	/
3.03.30301.19.27	Pengendalian Gangguan Usaha Perkebunan		Indikator : Meningkatnya Produksi Perkebunan						90.000.000,00	0,00	0,00	90.000.000,00	90.000.000,00	
			Sasaran : Kelompok Tani						Target : Herbisida					
	01	Belanja Herbisida	1	Paket	80.000.000,00				80.000.000,00	0,00	0,00	80.000.000,00	80.000.000,00	/
	02	Belanja Perjalanan Dinas Dalam Daerah	1	Ls	7.000.000,00				7.000.000,00	0,00	0,00	7.000.000,00	7.000.000,00	/

PROGRAM KEGIATAN		INDIKATOR KINERJA DAN KELOMPOK SASARAN KEGIATAN			PAGU INDIKATIF TAHUN 2020				PRAKIRAAN MAJU	LOKASI	
					DAU	DAK	PAD	JUMLAH			
	03	Operasional Kegiatan	1	Ls	3.000.000,00	3.000.000,00	0,00	0,00	3.000.000,00	3.000.000,00	/
3.03.30301.19.32	Peremajaan Karet		Indikator : Meningkatnya Produksi Perkebunan Sasaran : Kelompok Tani			57.100.000,00	0,00	0,00	57.100.000,00	57.100.000,00	
						Target : 1000 Batang Karet					
60135315	01	Pengadaan Bibit Karet	1	Paket	12.000.000,00	12.000.000,00	0,00	0,00	12.000.000,00	12.000.000,00	LELA / TELUK KERAMAT
	02	Belanja Perjalanan Dinas Dalam Daerh	1	Ls	4.500.000,00	4.500.000,00	0,00	0,00	4.500.000,00	4.500.000,00	/
	03	Belanja Makanan dan Minuman	1	Paket	600.000,00	600.000,00	0,00	0,00	600.000,00	600.000,00	/
	04	Pengadaan Bibit Karet	1	Ls	40.000.000,00	40.000.000,00	0,00	0,00	40.000.000,00	40.000.000,00	/
3.03.30301.19.35	Pemeliharaan Kebun Entrys		Indikator : Meningkatnya Produksi Perkebunan Sasaran : Kelompok Tani			67.300.000,00	0,00	0,00	67.300.000,00	67.300.000,00	
						Target : Saprodi					
	01	Belanja Bahan Percontohan	1	Ls	7.500.000,00	7.500.000,00	0,00	0,00	7.500.000,00	7.500.000,00	/
	02	Belanja Makanan dan Minuman	1	Paket	1.200.000,00	1.200.000,00	0,00	0,00	1.200.000,00	1.200.000,00	/
	03	Belanja Perjalanan Dinas Dalam Daerah	1	Ls	6.400.000,00	6.400.000,00	0,00	0,00	6.400.000,00	6.400.000,00	/
	04	Honorarium Narasumber	1	LS	2.200.000,00	2.200.000,00	0,00	0,00	2.200.000,00	2.200.000,00	/
	05	Intensifikasi Tanaman	1	Paket	50.000.000,00	50.000.000,00	0,00	0,00	50.000.000,00	50.000.000,00	/
3.03.30301.19.42	Pembinaan Penangkar Benih		Indikator : Meningkatnya Produksi Perkebunan Sasaran : Kelompok Tani			29.000.000,00	0,00	0,00	29.000.000,00	29.000.000,00	
						Target : Bibit Kelapa Hibrida					
	01	Belanja ATK	1	Paket	400.000,00	400.000,00	0,00	0,00	400.000,00	400.000,00	/
	02	Belanja Makanan dan Minuman	1	Ls	1.200.000,00	1.200.000,00	0,00	0,00	1.200.000,00	1.200.000,00	/
	03	Belanja Perjalanan Dinas Dalam Daerah	1	Ls	7.400.000,00	7.400.000,00	0,00	0,00	7.400.000,00	7.400.000,00	/
50116407	04	Belanja Bibit Kelapa Hibrida	1	Paket	20.000.000,00	20.000.000,00	0,00	0,00	20.000.000,00	20.000.000,00	SARANG BURUNG KOLAM / JAWAI
3.03.30301.19.43	Pembinaan Usaha Perkebunan		Indikator : Meningkatnya Produksi perkebunan Sasaran : Kelompok Tani			58.400.000,00	0,00	0,00	58.400.000,00	58.400.000,00	
						Target : 5 Kali Pembinaan Kelompok					
	01	Belanja Alat Tulis Kantor	1	Paket	1.200.000,00	1.200.000,00	0,00	0,00	1.200.000,00	1.200.000,00	/
	02	Belanja Cetak dan Penggandaan	1	Paket	4.200.000,00	4.200.000,00	0,00	0,00	4.200.000,00	4.200.000,00	/
	03	Belanja Makanan dan Minuman	1	Ls	4.000.000,00	4.000.000,00	0,00	0,00	4.000.000,00	4.000.000,00	/
	04	Pengadaan Pupuk	1	Paket	20.000.000,00	20.000.000,00	0,00	0,00	20.000.000,00	20.000.000,00	SEBUBUS / PALOH
	05	Pengadaan Pupuk	1	Ls	15.000.000,00	15.000.000,00	0,00	0,00	15.000.000,00	15.000.000,00	/
	06	Belanja Perjalanan Dinas Dalam Daerah	1	Ls	14.000.000,00	14.000.000,00	0,00	0,00	14.000.000,00	14.000.000,00	/
3.03.30301.19.44	Sosialisasi Dan Monitoring OPT		Indikator : Meningkatnya Produksi Perkebunan Sasaran : Kelompok Tani			24.580.000,00	0,00	0,00	24.580.000,00	24.580.000,00	
						Target : 2 Kali Sosialisasi					
	01	Belanja Alat Tulis Kantor	1	Ls	600.000,00	600.000,00	0,00	0,00	600.000,00	600.000,00	/

PROGRAM KEGIATAN		INDIKATOR KINERJA DAN KELOMPOK SASARAN KEGIATAN			PAGU INDIKATIF TAHUN 2020				PRAKIRAAN MAJU	LOKASI	
					DAU	DAK	PAD	JUMLAH			
	02	Belanja Penggandaan	1	Ls	280.000,00	280.000,00	0,00	0,00	280.000,00	280.000,00	/
	03	Belanja Makanan dan Minuman	1	Paket	3.600.000,00	3.600.000,00	0,00	0,00	3.600.000,00	3.600.000,00	/
	04	Belanja Narasumber	1	Ls	4.200.000,00	4.200.000,00	0,00	0,00	4.200.000,00	4.200.000,00	/
	05	Belanja Perjalanan Dinas Dalam Daerah	1	Ls	8.400.000,00	8.400.000,00	0,00	0,00	8.400.000,00	8.400.000,00	/
	06	Belanja Transport Peserta	150	OT	50.000,00	7.500.000,00	0,00	0,00	7.500.000,00	7.500.000,00	/
3.03.30301.19.45	Fasilitasi Pengolahan dan Pemasaran Hasil Pertanian/ Perkebunan		Indikator : Meningkatkan Produksi Perkebunan Sasaran : Kelompok Tani			21.500.000,00	0,00	0,00	21.500.000,00	21.500.000,00	
						Target : Pelatihan Mutu Hasil Produksi (3 Kali)					
	01	Belanj ATK	1	Paket	400.000,00	400.000,00	0,00	0,00	400.000,00	400.000,00	/
	02	Belanja Makanan dan Minuman	1	Paket	3.600.000,00	3.600.000,00	0,00	0,00	3.600.000,00	3.600.000,00	/
	03	Belanja Transport Peserta	120	OT	50.000,00	6.000.000,00	0,00	0,00	6.000.000,00	6.000.000,00	/
	04	Belanja Perjalanan Dinas Dalam Daerah	1	Ls	7.300.000,00	7.300.000,00	0,00	0,00	7.300.000,00	7.300.000,00	/
	05	Honorarium Narasumber	1	Ls	4.200.000,00	4.200.000,00	0,00	0,00	4.200.000,00	4.200.000,00	/
3.03.30301.19.63	Fasilitasi Peningkatan Prasarana dan Sarana Usaha Pertanian / Perkebunan		Indikator : Meningkatkan Produksi Perkebunan Sasaran : Kelompok Tani			765.000.000,00	0,00	0,00	765.000.000,00	765.000.000,00	
						Target : Bibit Karet, Bibit Lada, Jalan Produksi					
61155220	01	Pengadaan bibit karet	1	Paket	20.000.000,00	20.000.000,00	0,00	0,00	20.000.000,00	20.000.000,00	TEMPAPAN KUALA / GALING
61158215	02	Pembangunan Jalan produksi Desa Trikembang Kecamatan Galing	1	Paket	45.000.000,00	45.000.000,00	0,00	0,00	45.000.000,00	45.000.000,00	TRI KEMBANG / GALING
	03	Pembangunan/Peningkatan Jalan produksi Perkebunan Desa Tri Mandayan Kecamatan Teluk Keramat	1	Paket	50.000.000,00	50.000.000,00	0,00	0,00	50.000.000,00	50.000.000,00	TRI MANDAYAN / TELUK KERAMAT
	04	Pembangunan Jalan produksi Desa Kartiasa Kecamatan Sambas	1	Paket	100.000.000,00	100.000.000,00	0,00	0,00	100.000.000,00	100.000.000,00	KARTIASA / SAMBAS
	05	Pembangunan Jalan Produksi Perkebunan Desa Gapura Kecamatan Sambas	1	Paket	100.000.000,00	100.000.000,00	0,00	0,00	100.000.000,00	100.000.000,00	GAPURA / SAMBAS
00104211	06	Pembangunan / Peningkatan Jalan Produksi Perkebunan Desa Tempatan Kecamatan Sebawi	1	Paket	150.000.000,00	150.000.000,00	0,00	0,00	150.000.000,00	150.000.000,00	/
	07	Pembangunan Jalan Produksi Perkebunan Desa Berlimang Kecamatan teluk Keramat	1	Paket	100.000.000,00	100.000.000,00	0,00	0,00	100.000.000,00	100.000.000,00	/
	08	Pembangunan Jalan Produksi Perkebunan Desa Tanjung Keracut Kecamatan Teluk Keramat	1	Paket	75.000.000,00	75.000.000,00	0,00	0,00	75.000.000,00	75.000.000,00	TANJUNG KERACUT / TELUK KERAMAT
	09	Pembangunan Jalan Produksi Perkebunan desa Sungai Baru Kecamatan teluk Keramat	1	Paket	75.000.000,00	75.000.000,00	0,00	0,00	75.000.000,00	75.000.000,00	SUNGAI BARU / TELUK KERAMAT
	10	Pembangunan Jalan Produksi Perkebunan Desa Sagu Kecamatan Galing	1	Paket	50.000.000,00	50.000.000,00	0,00	0,00	50.000.000,00	50.000.000,00	/
3.03.30301.30	Program peningkatan produksi pertanian/perkebunan (Tanaman Pangan)					4.356.000.000,00	3.080.000.000,00	0,00	7.436.000.000,00	7.436.000.000,00	
3.03.30301.30.01	Pengembangan intensifikasi tanaman pangan (padi,palawija)		Indikator : Meningkatkan Produksi Tanaman Pangan Sasaran : Kelompok Tani			672.000.000,00	0,00	0,00	672.000.000,00	672.000.000,00	
						Target : Saprodi					

PROGRAM KEGIATAN		INDIKATOR KINERJA DAN KELOMPOK SASARAN KEGIATAN			PAGU INDIKATIF TAHUN 2020				PRAKIRAAN MAJU	LOKASI	
					DAU	DAK	PAD	JUMLAH			
	01	Belanja ATK	1	Paket	1.200.000,00	1.200.000,00	0,00	0,00	1.200.000,00	1.200.000,00	/
	02	Belanja Makanan dan Minuman	1	Paket	4.800.000,00	4.800.000,00	0,00	0,00	4.800.000,00	4.800.000,00	/
90192414	03	Pengadaan Pupuk	1	Paket	10.000.000,00	10.000.000,00	0,00	0,00	10.000.000,00	10.000.000,00	SEBUBUS / PALOH
30051303	04	Pengadaan Benih Padi	1	Paket	6.000.000,00	6.000.000,00	0,00	0,00	6.000.000,00	6.000.000,00	SEMPALAI / TEBAS
70175402	05	Pengadaan Pupuk Phonska	1	paket	5.000.000,00	5.000.000,00	0,00	0,00	5.000.000,00	5.000.000,00	PERIGI LANDU / SEJANGKUNG
60148265	06	Pengadaan Benih Padi	1	Paket	6.000.000,00	6.000.000,00	0,00	0,00	6.000.000,00	6.000.000,00	SAMUSTIDA / TELUK KERAMAT
60141402	07	Pengadaan Pupuk	1	Paket	7.500.000,00	7.500.000,00	0,00	0,00	7.500.000,00	7.500.000,00	KUALA PANGKALAN KERAMAT / TELUK KERAMAT
	08	Perjalanan Dinas Dalam Daerah	1	Ls	6.500.000,00	6.500.000,00	0,00	0,00	6.500.000,00	6.500.000,00	/
	09	Pengadaan Benih Padi dan Jagung (Desa Mutus Darusalam	1	Paket	75.000.000,00	75.000.000,00	0,00	0,00	75.000.000,00	75.000.000,00	/
	10	Alat Pasca Panen Tanaman Pangan Desa Mak Tangguk	1	Paket	50.000.000,00	50.000.000,00	0,00	0,00	50.000.000,00	50.000.000,00	/
	11	Pengadaan Pupuk Benih dan Pestisida	1	Paket	500.000.000,00	500.000.000,00	0,00	0,00	500.000.000,00	500.000.000,00	/
3.03.30301.30.02	Pengembangan perbenihan/pembibitan tanaman pangan		Indikator : Meningkatkan Produksi Tanaman Pangan		135.000.000,00	0,00	0,00	135.000.000,00	135.000.000,00		
			Sasaran : Kelompok Tani		Target : Pengadaan Benih/Bibit Tanaman Pangan						
30051303	01	Pengadaan Bibit/benih Padi	1	Paket	5.000.000,00	5.000.000,00	0,00	0,00	5.000.000,00	5.000.000,00	SEMPALAI / TEBAS
50116411	02	Pengadaan Benih / bibit Talas	1	Paket	10.000.000,00	10.000.000,00	0,00	0,00	10.000.000,00	10.000.000,00	SARANG BURUNG KOLAM / JAWAI
41084217	03	Pengadaan Benih Jagung	1	Paket	12.000.000,00	12.000.000,00	0,00	0,00	12.000.000,00	12.000.000,00	MENSADE / SUBAH
	05	Administrasi	1	Paket	3.400.000,00	3.400.000,00	0,00	0,00	3.400.000,00	3.400.000,00	/
	06	Belanja Perjalanan Dinas Dalam Daerah	1	Ls	4.600.000,00	4.600.000,00	0,00	0,00	4.600.000,00	4.600.000,00	/
	07	Kebun Benih Desa (5 Desa)	5	Desa	20.000.000,00	100.000.000,00	0,00	0,00	100.000.000,00	100.000.000,00	/
3.03.30301.30.03	Peningkatan produksi, produktivitas dan mutu produk pertanian tanaman pangan		Indikator : Meningkatkan Produksi Tanaman Pangan		54.000.000,00	0,00	0,00	54.000.000,00	54.000.000,00		
			Sasaran : PPL dan Poktan		Target : 6 Kali Pertemuan						
	01	Belanja Makanan dan Minuman	1	Paket	13.400.000,00	13.400.000,00	0,00	0,00	13.400.000,00	13.400.000,00	/
	02	Belanja Perjalanan Dinas Dalam Daerah	1	Ls	18.000.000,00	18.000.000,00	0,00	0,00	18.000.000,00	18.000.000,00	/
	03	Belanja Transport Peserta	1	Paket	7.400.000,00	7.400.000,00	0,00	0,00	7.400.000,00	7.400.000,00	/
	04	Belanja Bahan Percontohan	1	Paket	11.200.000,00	11.200.000,00	0,00	0,00	11.200.000,00	11.200.000,00	/
	05	Honorarium Narasumber	1	Ls	4.000.000,00	4.000.000,00	0,00	0,00	4.000.000,00	4.000.000,00	/
3.03.30301.30.04	Pengembangan sarana dan prasarana air		Indikator : Meningkatkan Produksi Tanaman Pangan		0,00	3.080.000.000,00	0,00	3.080.000.000,00	3.080.000.000,00		
			Sasaran : Gapoktan / Poktan		Target : 6 JIAT, 6 Dam Parit dan 4 Long Storage						
	01	Pembangunan Irigasi Air Tanah Dalam Desa Bentunai Kecamatan Selakau	1	Paket	200.000.000,00	0,00	200.000.000,00	0,00	200.000.000,00	200.000.000,00	BENTUNAI / SELAKAU
	02	Pembangunan Irigasi Air Tanah Dalam Desa Sempadian Kecamatan Tekarang	1	Paket	200.000.000,00	0,00	200.000.000,00	0,00	200.000.000,00	200.000.000,00	SEMPADIAN / TEKARANG

PROGRAM KEGIATAN		INDIKATOR KINERJA DAN KELOMPOK SASARAN KEGIATAN			PAGU INDIKATIF TAHUN 2020				PRAKIRAAN MAJU	LOKASI	
					DAU	DAK	PAD	JUMLAH			
03	Pembangunan Irigasi Air Tanah Dalam Desa Dungun Laut Kecamatan Jawai	1	Paket	200.000.000,00	0,00	200.000.000,00	0,00	200.000.000,00	200.000.000,00	DUNGUN LAUT	/ JAWAI
04	Pembangunan Irigasi Air Tanah Dalam Desa Sentebang Kecamatan Jawai	1	Paket	200.000.000,00	0,00	200.000.000,00	0,00	200.000.000,00	200.000.000,00	SENTEBANG	/ JAWAI
05	Pembangunan Irigasi Air Tanah Dangkal/Dalam Desa SB. Danau	1	Paket	200.000.000,00	0,00	200.000.000,00	0,00	200.000.000,00	200.000.000,00	SARANG BURUNG DANAU	/ JAWAI
06	Pembangunan Irigasi Air Tanah Dalam Desa Sarilaba B Kecamatan Jawai Selatan	1	Paket	200.000.000,00	0,00	200.000.000,00	0,00	200.000.000,00	200.000.000,00	SARILABA B	/ JAWAI SELATAN
07	Pembangunan Dam Parit Desa Selakau Tua Kecamatan Selakau Timur	2	Paket	200.000.000,00	0,00	400.000.000,00	0,00	400.000.000,00	400.000.000,00	SELAKAU TUA	/ SELAKAU TIMUR
08	Pembangunan Dam Parit Desa Serunai Kecamatan Salatiga	1	Paket	200.000.000,00	0,00	200.000.000,00	0,00	200.000.000,00	200.000.000,00	SERUNAI	/ SALATIGA
09	Pembangunan Dam Parit Desa Parit Setia Kecamatan Jawai	1	Paket	200.000.000,00	0,00	200.000.000,00	0,00	200.000.000,00	200.000.000,00	PARIT SETIA	/ JAWAI
10	Pembangunan Dam Parit Desa Jawai Laut Kecamatan Jawai Selatan	1	Paket	200.000.000,00	0,00	200.000.000,00	0,00	200.000.000,00	200.000.000,00	JAWAI LAUT	/ JAWAI SELATAN
11	Pembangunan Dam Parit Desa Sabaran Kecamatan Jawai Selatan	1	Paket	200.000.000,00	0,00	200.000.000,00	0,00	200.000.000,00	200.000.000,00	SABARAN	/ JAWAI SELATAN
12	Pembangunan Dam Parit Desa Sarilaba A Kecamatan Jawai Selatan	1	Paket	200.000.000,00	0,00	200.000.000,00	0,00	200.000.000,00	200.000.000,00	SARILABA A	/ JAWAI SELATAN
13	Pembangunan Long Storage Desa Sungai Nyirih Kecamatan	1	Paket	120.000.000,00	0,00	120.000.000,00	0,00	120.000.000,00	120.000.000,00	SUNGAI NYIRIH	/ SELAKAU
14	Pembangunan Long Storage Desa Bakau Kecamatan Jawai	1	Paket	120.000.000,00	0,00	120.000.000,00	0,00	120.000.000,00	120.000.000,00	BAKAU	/ JAWAI
15	Pembangunan Long Storage Desa Semperiuk A Kecamatan Jawai Selatan	1	Paket	120.000.000,00	0,00	120.000.000,00	0,00	120.000.000,00	120.000.000,00	SEMPERIUK A	/ JAWAI SELATAN
16	Pembangunan Long Storage Desa Matang Terap Kecamatan Jawai Selatan	1	Paket	120.000.000,00	0,00	120.000.000,00	0,00	120.000.000,00	120.000.000,00	MATANG TERAP	/ JAWAI SELATAN
3.03.30301.30.07	Pengendalian OPT Tanaman Pangan	Indikator : Meningkatkan Produksi Tanaman Pangan Sasaran : Kelompok Tani			125.000.000,00	0,00	0,00	125.000.000,00	125.000.000,00		
					Target : Herbisida dan Pestisida						
01	Pengadaan Herbisida	1	Paket	35.000.000,00	35.000.000,00	0,00	0,00	35.000.000,00	35.000.000,00		
02	Belanja Perjalanan Dinas Dalam Daerah	1	Paket	10.000.000,00	10.000.000,00	0,00	0,00	10.000.000,00	10.000.000,00		
03	Belanja Pengadaan Insektisida (Pestisida) dan Pemberantasan Hama	1	Paket	80.000.000,00	80.000.000,00	0,00	0,00	80.000.000,00	80.000.000,00		
3.03.30301.30.08	Pengembangan Prasarana dan Sarana Lahan/Jalan Pertanian (DAU)	Indikator : Meningkatkan Produksi Tanaman Pangan Sasaran : Kelompok Tani			1.134.000.000,00	0,00	0,00	1.134.000.000,00	1.134.000.000,00		
					Target : 6 JUT						
43105208	01 Pembangunan/Peningkatan Jalan Usaha Tani Desa Beringin Kecamatan Sajad	1	Paket	60.000.000,00	60.000.000,00	0,00	0,00	60.000.000,00	60.000.000,00	BERINGIN	/ SAJAD
42096219	02 Pembangunan/Peningkatan Jalan Usaha Tani Desa Sempalai Sebedang Kecamatan Sebawi	1	Paket	54.000.000,00	54.000.000,00	0,00	0,00	54.000.000,00	54.000.000,00	SEMPELAI SEBEDANG	/ SEBAWI
70179205	03 Pembangunan/Peningkatan Jalan Usaha Tani Desa Setalik Kecamatan Sejangkung	1	Paket	50.000.000,00	50.000.000,00	0,00	0,00	50.000.000,00	50.000.000,00	SETALIK	/ SEJANGKUNG
	04 Pembangunan/Peningkatan Jalan Usaha Tani Desa Sempadian Kecamatan Tekarang	1	Paket	50.000.000,00	50.000.000,00	0,00	0,00	50.000.000,00	50.000.000,00	SEMPADIAN	/ TEKARANG

PROGRAM KEGIATAN		INDIKATOR KINERJA DAN KELOMPOK SASARAN KEGIATAN			PAGU INDIKATIF TAHUN 2020				PRAKIRAAN MAJU	LOKASI	
					DAU	DAK	PAD	JUMLAH			
	05	Pembangunan / Peningkatan Jalan Usaha Tani Desa Matang Labong	1	PAKET	100.000.000,00	100.000.000,00	0,00	0,00	100.000.000,00	100.000.000,00	MATANG LABUNG / TEBAS
	06	Pembangunan / Peningkatan Jalan Usaha Tani desa Tangaran kecamatan tangaran	1	Paket	50.000.000,00	50.000.000,00	0,00	0,00	50.000.000,00	50.000.000,00	/
	07	Pembangunan/Peningkatan Jalan Usaha Tani Desa Mutus Darusalam Kecamatan Jawai	1	Paket	200.000.000,00	200.000.000,00	0,00	0,00	200.000.000,00	200.000.000,00	MUTUS DARUSSALAM / JAWAI
	08	Pembangunan / Peningkatan Jalan USaha Tani Desa Merpati	1	Paket	50.000.000,00	50.000.000,00	0,00	0,00	50.000.000,00	50.000.000,00	/
	09	Pembangunan / Peningkatan Jalan Usaha Tani Desa Simpang Empat Kecamatan Tangaran	1	Paket	50.000.000,00	50.000.000,00	0,00	0,00	50.000.000,00	50.000.000,00	/
	10	Pembangunan / Peningkatan Jalan USaha Tani Desa Semata Kecamatan Tangaran	1	Paket	50.000.000,00	50.000.000,00	0,00	0,00	50.000.000,00	50.000.000,00	/
	12	Pembangunan / Peningkatan Jalan USaha Tani Desa Sungai Daun Kecamatan Selakau	1	Paket	70.000.000,00	70.000.000,00	0,00	0,00	70.000.000,00	70.000.000,00	/
	13	Pembangunan / Peningkatan Jalan Usaha Tani Desa Semparuk Kecamatan Semparuk	1	Paket	100.000.000,00	100.000.000,00	0,00	0,00	100.000.000,00	100.000.000,00	/
	14	Pembangunan / Peningkatan Jalan Usaha Tani Desa Sentebang Kecamatan jawai	1	Paket	100.000.000,00	100.000.000,00	0,00	0,00	100.000.000,00	100.000.000,00	/
	17	Pembangunan Jembatan Penghubung Sawah Desa Parit Baru Kecamatan Selakau	1	Paket	150.000.000,00	150.000.000,00	0,00	0,00	150.000.000,00	150.000.000,00	/
3.03.30301.30.09	Pengembangan Sarana Dan Prasarana Air (DAU)		Indikator : Meningkatkan Produksi Tanaman Pangan			538.000.000,00	0,00	0,00	538.000.000,00	538.000.000,00	
			Sasaran : Kelompok Tani			Target : 4 Lokasi Pipanisasi dan 8 Unit Pompa Air					
80184205	01	Pembangunan Pipanisasi/Pompanisasi Desa Sanatab Kecamatan Sajingan Besar	1	Paket	60.000.000,00	60.000.000,00	0,00	0,00	60.000.000,00	60.000.000,00	SANATAB / SAJINGAN BESAR
61154213	02	Pembangunan Pipanisasi/Pompanisasi Desa Sagu Kecamatan Galing	1	Paket	48.000.000,00	48.000.000,00	0,00	0,00	48.000.000,00	48.000.000,00	SAGU / GALING
00062211	03	Pembangunan Tata Air Mikro Desa Sempadian Kecamatan Tekarang	1	Paket	80.000.000,00	80.000.000,00	0,00	0,00	80.000.000,00	80.000.000,00	SEMPADIAN / TEKARANG
	04	Pembangunan Tata Air Mikro Desa Sungai Rusa Kecamatan Selakau	1	Paket	50.000.000,00	50.000.000,00	0,00	0,00	50.000.000,00	50.000.000,00	SUNGAI RUSA / SELAKAU
	05	Pembangunan Jaringan Irigasi Tersier Desa Lonam Kecamatan Pemangkat	1	Paket	50.000.000,00	50.000.000,00	0,00	0,00	50.000.000,00	50.000.000,00	LONAM / PEMANGKAT
	06	Pengadaan Pompa Air	1	Paket	50.000.000,00	50.000.000,00	0,00	0,00	50.000.000,00	50.000.000,00	/
	07	Pembangunan Saluran Irigasi/Pipanisasi Dusun Beliang Desa Pusaka Kecamatan Tebas	1	Paket	100.000.000,00	100.000.000,00	0,00	0,00	100.000.000,00	100.000.000,00	PUSAKA / TEBAS
	08	Pembangunan Saluran Irigasi/Pipanisasi Dusun Batu Kura Desa Parit Baru Kecamatan Salatiga	1	Paket	100.000.000,00	100.000.000,00	0,00	0,00	100.000.000,00	100.000.000,00	PARIT BARU / SALATIGA
3.03.30301.30.10	Penyusunan Desain Kawasan Pusat Pertanian		Indikator : Meningkatkan Produksi Tanaman Pangan			150.000.000,00	0,00	0,00	150.000.000,00	150.000.000,00	
			Sasaran : Kabupaten Sambas			Target : 1 Dokumen Perencanaan Desain Kawasan Pusat pertanian					
	01	Belanja Konsultansi Penyusunan Desain Kawasan Pusat pertanian	1	Paket	150.000.000,00	150.000.000,00	0,00	0,00	150.000.000,00	150.000.000,00	/

PROGRAM KEGIATAN		INDIKATOR KINERJA DAN KELOMPOK SASARAN KEGIATAN				PAGU INDIKATIF TAHUN 2020				PRAKIRAAN MAJU	LOKASI
						DAU	DAK	PAD	JUMLAH		
3.03.30301.30.11	Pengadaan Sarana dan Prasarana Teknologi Pertanian/Perkebunan Tepat Guna	Indikator : Meningkatkan Produksi Tanaman Pangan Sasaran : Kelompok Tani				1.548.000.000,00	0,00	0,00	1.548.000.000,00	1.548.000.000,00	
						#####					
51125303	01 Pengadaan Power Thresher	1	Unit	20.000.000,00	20.000.000,00		0,00	0,00	20.000.000,00	20.000.000,00	SARILABA A / JAWAI SELATAN
51121303	02 Pengadaan Power Thresher	1	Unit	20.000.000,00	20.000.000,00		0,00	0,00	20.000.000,00	20.000.000,00	SARILABA B / JAWAI SELATAN
42101255	03 Pengadaan Power Thresher	1	Unit	20.000.000,00	20.000.000,00		0,00	0,00	20.000.000,00	20.000.000,00	SEMANJANG / SEBAWI
	04 Pengadaan Power Thresher (3 Unit)	1	Paket	75.000.000,00	75.000.000,00		0,00	0,00	75.000.000,00	75.000.000,00	TWI MENTIBAR / SELAKAU
	05 Pengadaan Power Thresher (3 Unit)	1	Paket	75.000.000,00	75.000.000,00		0,00	0,00	75.000.000,00	75.000.000,00	PANGKALAN BEMBAN / SELAKAU
	06 Pengadaan Combine Harvester	1	Unit	400.000.000,00	400.000.000,00		0,00	0,00	400.000.000,00	400.000.000,00	/
00058101	08 Pengadaan Kendaraan Roda Tiga	1	Unit	38.000.000,00	38.000.000,00		0,00	0,00	38.000.000,00	38.000.000,00	MATANG SEGARAU / TEKARANG
	09 Pengadaan Power Thresher Dusun Sengseng Desa Segedong	1	Paket	75.000.000,00	75.000.000,00		0,00	0,00	75.000.000,00	75.000.000,00	/
	10 Pengadaan Power Thresher Dusun Senyawan Desa Matang Labung Kecamatan Tebas	1	Paket	75.000.000,00	75.000.000,00		0,00	0,00	75.000.000,00	75.000.000,00	/
	11 Pengadaan Hand Traktor	5	Unit	40.000.000,00	200.000.000,00		0,00	0,00	200.000.000,00	200.000.000,00	SEBAYAN / SAMBAS
	12 Traktor	1	Unit	50.000.000,00	50.000.000,00		0,00	0,00	50.000.000,00	50.000.000,00	SEPINGGAN / SEMPARUK
	13 Pengadaan Combine Harvester	1	Unit	200.000.000,00	200.000.000,00		0,00	0,00	200.000.000,00	200.000.000,00	/
	14 Pengadaan Power Thresher	2	Unit	25.000.000,00	50.000.000,00		0,00	0,00	50.000.000,00	50.000.000,00	PUSAKA / TEBAS
	15 Pengadaan Power Thresher	4	Unit	25.000.000,00	100.000.000,00		0,00	0,00	100.000.000,00	100.000.000,00	SEMPARUK / SEMPARUK
	16 Pengadaan Traktor Rotary	2	Unit	50.000.000,00	100.000.000,00		0,00	0,00	100.000.000,00	100.000.000,00	PARIT BARU / SALATIGA
	17 Pengadaan Power Thresher	2	Unit	25.000.000,00	50.000.000,00		0,00	0,00	50.000.000,00	50.000.000,00	SERUNAI / SALATIGA
3.03.30301.31	Program peningkatan produksi pertanian/perkebunan (hortikultura)					505.300.000,00	0,00	0,00	505.300.000,00	505.300.000,00	
3.03.30301.31.01	Peningkatan produksi produktifitas dan mutu produk pertanian hortikultura	Indikator : Meningkatkan Produksi Hortikultura Sasaran : Kelompok Tani				168.000.000,00	0,00	0,00	168.000.000,00	168.000.000,00	
						Target : 5 Sekolah Lapang dan Pemeliharaan kebun Percontohan					
	01 Belanja Alat Tulis Kantor	1	Paket	2.200.000,00	2.200.000,00		0,00	0,00	2.200.000,00	2.200.000,00	/
	02 Belanja Bahan Percontohan SL GAP	1	Paket	8.000.000,00	8.000.000,00		0,00	0,00	8.000.000,00	8.000.000,00	/
	03 Belanja Makanan dan Minuman	1	Paket	18.000.000,00	18.000.000,00		0,00	0,00	18.000.000,00	18.000.000,00	/
	04 Belanja Perjalanan Dinas Dalam Daerah	1	Ls	22.000.000,00	22.000.000,00		0,00	0,00	22.000.000,00	22.000.000,00	/
	05 Honorarium Pemandu Lapangan SL gAP	1	Ls	4.800.000,00	4.800.000,00		0,00	0,00	4.800.000,00	4.800.000,00	/
	06 Pemeliharaan dan Perawatan Kebun Percontohan Pengelolaan terpadu Kebun Jeruk	1	LS	12.000.000,00	12.000.000,00		0,00	0,00	12.000.000,00	12.000.000,00	/
02203242	07 Pengadaan Pupuk	1	Paket	30.000.000,00	30.000.000,00		0,00	0,00	30.000.000,00	30.000.000,00	SALATIGA / SALATIGA
	08 Pengadaan Pupuk Organik	1	Paket	33.000.000,00	33.000.000,00		0,00	0,00	33.000.000,00	33.000.000,00	PANCUR / TANGARAN
	09 Pengadaan Cultivator	2	Unit	19.000.000,00	38.000.000,00		0,00	0,00	38.000.000,00	38.000.000,00	/

PROGRAM KEGIATAN		INDIKATOR KINERJA DAN KELOMPOK SASARAN KEGIATAN			PAGU INDIKATIF TAHUN 2020				PRAKIRAAN MAJU	LOKASI
					DAU	DAK	PAD	JUMLAH		
3.03.30301.31.02	Penanganan pasca panen dan pengolahan hasil pertanian	Indikator : <i>Meningkatnya Produksi Hortikultura</i> Sasaran : <i>Kelompok Tani</i>			97.100.000,00	0,00	0,00	97.100.000,00	97.100.000,00	
					<i>Target : 5 Kali Pelatihan</i>					
01	Belanja Alat Tulis Kantor	1	Paket	1.600.000,00	1.600.000,00	0,00	0,00	1.600.000,00	1.600.000,00	/
02	Belanja Bahan percontohan	1	Paket	25.000.000,00	25.000.000,00	0,00	0,00	25.000.000,00	25.000.000,00	/
03	Belanja Penggandaan	1	Ls	1.500.000,00	1.500.000,00	0,00	0,00	1.500.000,00	1.500.000,00	/
04	Belanja Perjalanan Dinas Dalam Daerah	1	Ls	18.000.000,00	18.000.000,00	0,00	0,00	18.000.000,00	18.000.000,00	/
05	Belanja Perjalanan Dinas Luar Daerah (Dalam Propinsi)	1	Ls	6.000.000,00	6.000.000,00	0,00	0,00	6.000.000,00	6.000.000,00	/
06	Belanja Barang yang diserahkan ke masyarakat (packaging)	10	Set	4.500.000,00	45.000.000,00	0,00	0,00	45.000.000,00	45.000.000,00	/
3.03.30301.31.03	Pengadaan sarana dan prasarana perbenihan hortikultura	Indikator : <i>Meningkatnya Produksi Pertanian Hortikultura</i> Sasaran : <i>Pengadaan Bibit / Benih Hortikultura dan screen house</i>			102.200.000,00	0,00	0,00	102.200.000,00	102.200.000,00	
					<i>Target : 1 Tahun</i>					
01	Honorarium Pejabat Pengadaan	1	OB	600.000,00	600.000,00	0,00	0,00	600.000,00	600.000,00	/
02	Belanja Alat Tulis Kantor	1	Ls	1.200.000,00	1.200.000,00	0,00	0,00	1.200.000,00	1.200.000,00	/
03	Belanja Obat-Obatan	1	Ls	5.400.000,00	5.400.000,00	0,00	0,00	5.400.000,00	5.400.000,00	/
04	Belanja Transport Peserta	1	ls	1.000.000,00	1.000.000,00	0,00	0,00	1.000.000,00	1.000.000,00	/
05	Belanja Perjalanan Dinas Dalam Daerah	1	Ls	10.000.000,00	10.000.000,00	0,00	0,00	10.000.000,00	10.000.000,00	/
06	Belanja Perjalanan Dinas Luar Daerah	1	Ls	14.000.000,00	14.000.000,00	0,00	0,00	14.000.000,00	14.000.000,00	/
70180402	07 Pengadaan Bibit Jeruk	1	Ls	20.000.000,00	20.000.000,00	0,00	0,00	20.000.000,00	20.000.000,00	PENAKALAN / SEJANGKUNG
02203345	08 Pengadaan Bibit Jeruk	1	Ls	20.000.000,00	20.000.000,00	0,00	0,00	20.000.000,00	20.000.000,00	SERUNAI / SALATIGA
60135317	10 Pengadaan bibit Jengkol	1	Ls	30.000.000,00	30.000.000,00	0,00	0,00	30.000.000,00	30.000.000,00	LELA / TELUK KERAMAT
3.03.30301.31.04	Pengendalian OPT tanaman hortikultura	Indikator : <i>Meningkatnya Produksi Pertanian Hortikultura</i> Sasaran : <i>Menurunnya Serangan Hama dan Penyakit</i>			98.000.000,00	0,00	0,00	98.000.000,00	98.000.000,00	
					<i>Target : 1 Tahun</i>					
01	Honorarium Petugas Lapangan	1	Ls	10.000.000,00	10.000.000,00	0,00	0,00	10.000.000,00	10.000.000,00	/
02	Belanja Alat Tulis Kantor	1	Paket	1.800.000,00	1.800.000,00	0,00	0,00	1.800.000,00	1.800.000,00	/
03	Belanja Transport Peserta (2 Kali 15 Orang)	30	OT	50.000,00	1.500.000,00	0,00	0,00	1.500.000,00	1.500.000,00	/
04	Belanja Penggandaan	1	Ls	2.300.000,00	2.300.000,00	0,00	0,00	2.300.000,00	2.300.000,00	/
05	Belanja Makanan dan Minuman	1	Ps	9.600.000,00	9.600.000,00	0,00	0,00	9.600.000,00	9.600.000,00	/
06	Belanja Perjalanan Dinas Dalam Daerah	1	Ls	8.400.000,00	8.400.000,00	0,00	0,00	8.400.000,00	8.400.000,00	/
07	Belanja Perjalanan Dinas Luar Daerah	1	Ls	14.400.000,00	14.400.000,00	0,00	0,00	14.400.000,00	14.400.000,00	/
60150224	08 Pengadaan Herbisida	1	LS	18.000.000,00	18.000.000,00	0,00	0,00	18.000.000,00	18.000.000,00	MULIA / TELUK KERAMAT
62167218	09 Pengadaan Herbisida	1	Ls	16.000.000,00	16.000.000,00	0,00	0,00	16.000.000,00	16.000.000,00	ARUNG PARAK / TANGARAN
60144414	10 Pengadaan Herbisida	1	Ls	16.000.000,00	16.000.000,00	0,00	0,00	16.000.000,00	16.000.000,00	SUNGAI SERABEK / TELUK KERAMAT

PROGRAM KEGIATAN		INDIKATOR KINERJA DAN KELOMPOK SASARAN KEGIATAN				PAGU INDIKATIF TAHUN 2020				PRAKIRAAN MAJU	LOKASI
						DAU	DAK	PAD	JUMLAH		
3.03.30301.31.05	Penyusuna Data Statistik Pertanian	Indikator : Meningkatnya Produksi Pertanian Hortikultura Sasaran : Laporan Statistik Pertanian				40.000.000,00	0,00	0,00	40.000.000,00	40.000.000,00	
		Target : 1 Dokumen									
	01 Honorarium Petugas Data Hortikultura Oleh Petugas Kecamatan (19 Orang x 12 Bulan)	228	OB	150.000,00		34.200.000,00	0,00	0,00	34.200.000,00	34.200.000,00	/
	02 Belanja Makanan dan Minuman	1	Ls	800.000,00		800.000,00	0,00	0,00	800.000,00	800.000,00	/
	03 Belanja Perjalanan Dinas Dalam Daerah	1	Ls	5.000.000,00		5.000.000,00	0,00	0,00	5.000.000,00	5.000.000,00	/

PROGRAM KEGIATAN		INDIKATOR KINERJA DAN KELOMPOK SASARAN KEGIATAN	PAGU INDIKATIF TAHUN 2020				PRAKIRAAN MAJU	LOKASI
			DAU	DAK	PAD	JUMLAH		
40101	BADAN PERENCANAAN PEMBANGUNAN DAERAH		7.052.092.335,32	0,00	0,00	7.052.092.335,32	7.052.092.335,32	
4.01	PERENCANAAN		5.273.723.000,32	0,00	0,00	5.273.723.000,32	5.273.723.000,32	
4.01.40101.01	PROGRAM PELAYANAN ADMINISTRASI PERKANTORAN		1.267.500.000,32	0,00	0,00	1.267.500.000,32	1.267.500.000,32	
4.01.40101.01.01	Penyediaan jasa surat menyurat	Indikator : Jumlah materai yang tersedia Sasaran : Perangko, materai dan benda pos lainnya	4.800.000,00	0,00	0,00	4.800.000,00	4.800.000,00	
	01 Belanja perangko, materai dan benda pos lainnya	1 tahun 4.800.000,00	4.800.000,00	0,00	0,00	4.800.000,00	4.800.000,00	/
4.01.40101.01.02	Penyediaan jasa komunikasi, sumber daya air dan listrik	Indikator : Jumlah jasa komunikasi, sumber daya air dan listrik Sasaran : Telepon, air, listrik, internet dan TV kabel	125.000.000,00	0,00	0,00	125.000.000,00	125.000.000,00	
	01 Belanja telpon	1 tahun 1.500.000,00	1.500.000,00	0,00	0,00	1.500.000,00	1.500.000,00	/
	02 Belanja air	1 tahun 3.000.000,00	3.000.000,00	0,00	0,00	3.000.000,00	3.000.000,00	/
	03 Belanja listrik	1 tahun 104.000.000,00	104.000.000,00	0,00	0,00	104.000.000,00	104.000.000,00	/
	04 Belanja internet	1 tahun 15.000.000,00	15.000.000,00	0,00	0,00	15.000.000,00	15.000.000,00	/
	05 Belanja TV kabel	1 tahun 1.500.000,00	1.500.000,00	0,00	0,00	1.500.000,00	1.500.000,00	/
4.01.40101.01.06	Penyediaan jasa pemeliharaan dan perizinan kendaraan dinas/operasional	Indikator : Jumlah administrasi pemeliharaan dan perizinan kendaraan dinas/operasional Sasaran : Kendaraan dinas/operasional	10.000.000,00	0,00	0,00	10.000.000,00	10.000.000,00	
	01 Belanja pajak dan administrasi kendaraan dinas/operasional	1 tahun 10.000.000,00	10.000.000,00	0,00	0,00	10.000.000,00	10.000.000,00	/
4.01.40101.01.07	Penyediaan jasa administrasi keuangan	Indikator : Jumlah pengelola administrasi keuangan Sasaran : Pengelola keuangan perangkat daerah	215.000.000,00	0,00	0,00	215.000.000,00	215.000.000,00	
	01 Honorarium pengelola keuangan perangkat daerah	1 ls 215.000.000,00	215.000.000,00	0,00	0,00	215.000.000,00	215.000.000,00	/
4.01.40101.01.08	Penyediaan jasa kebersihan kantor	Indikator : Jumlah jenis barang kebersihan kantor Sasaran : Barang kebersihan kantor	10.000.000,00	0,00	0,00	10.000.000,00	10.000.000,00	
	01 Honorarium petugas kebersihan	12 ob 400.000,00	4.800.000,00	0,00	0,00	4.800.000,00	4.800.000,00	/
	02 Belanja peralatan kebersihan dan bahan pembersih	1 tahun 5.200.000,00	5.200.000,00	0,00	0,00	5.200.000,00	5.200.000,00	/
4.01.40101.01.10	Penyediaan Alat Tulis Kantor	Indikator : Jumlah alat tulis kantor Sasaran : Alat tulis kantor	55.200.000,00	0,00	0,00	55.200.000,00	55.200.000,00	
	01 Belanja alat tulis kantor	1 tahun 55.200.000,00	55.200.000,00	0,00	0,00	55.200.000,00	55.200.000,00	/
4.01.40101.01.11	Penyediaan barang cetakan dan penggandaan	Indikator : Jumlah barang cetakan dan penggandaan Sasaran : Barang cetakan dan penggandaan	50.000.000,00	0,00	0,00	50.000.000,00	50.000.000,00	
		Target : 7 cetak dan 50000 copy						

PROGRAM KEGIATAN					INDIKATOR KINERJA DAN KELOMPOK SASARAN KEGIATAN		PAGU INDIKATIF TAHUN 2020				PRAKIRAAN MAJU	LOKASI
							DAU	DAK	PAD	JUMLAH		
4.01.40101.01.12	01	Belanja cetak dan penggandaan	1	tahun	50.000.000,00	50.000.000,00	0,00	0,00	50.000.000,00	50.000.000,00	/	
	Penyediaan komponen instalasi listrik/penerangan bangunan kantor		Indikator : Jumlah komponen instalasi listrik/penerangan bangunan kantor			7.500.000,00	0,00	0,00	7.500.000,00	7.500.000,00		
			Sasaran : Komponen instalasi listrik/penerangan bangunan kantor			Target : 4 jenis						
4.01.40101.01.15	01	Belanja alat listrik dan elektronik (lampu pijar, battery kering)	1	tahun	7.500.000,00	7.500.000,00	0,00	0,00	7.500.000,00	7.500.000,00	/	
	Penyediaan bahan bacaan dan peraturan perundang-undangan		Indikator : Jumlah bahan bacaan dan peraturan perundang-undangan			30.000.000,00	0,00	0,00	30.000.000,00	30.000.000,00		
			Sasaran : Bahan bacaan dan peraturan perundang-undangan			Target : 15 surat kabar dan 5 iklan						
4.01.40101.01.17	01	Belanja surat kabar/majalah/buletin	1	tahun	30.000.000,00	30.000.000,00	0,00	0,00	30.000.000,00	30.000.000,00	/	
	Penyediaan makanan dan minuman		Indikator : jumlah makanan dan minuman rapat			35.000.000,00	0,00	0,00	35.000.000,00	35.000.000,00		
			Sasaran : Makan dan minum rapat			Target : 30 kali rapat						
4.01.40101.01.18	01	Belanja makan dan minuman rapat	1	tahun	35.000.000,00	35.000.000,00	0,00	0,00	35.000.000,00	35.000.000,00	/	
	Koordinasi dan Konsultasi ke Luar Daerah		Indikator : Jumlah koordinasi dan konsultasi ke luar daerah			400.000.000,00	0,00	0,00	400.000.000,00	400.000.000,00		
			Sasaran : Provinsi dan luar provinsi			Target : 75 kali						
4.01.40101.01.19	01	Belanja perjalanan dinas luar daerah	1	ls	400.000.000,00	400.000.000,00	0,00	0,00	400.000.000,00	400.000.000,00	/	
	Koordinasi dan Konsultasi ke Dalam Daerah		Indikator : Jumlah koordinasi dan konsultasi ke dalam daerah			75.000.000,32	0,00	0,00	75.000.000,32	75.000.000,32		
			Sasaran : Kecamatan se-Kabupaten Sambas			Target : 60 kali						
4.01.40101.01.21	01	Belanja perjalanan dinas dalam daerah	1	ls	75.000.000,32	75.000.000,32	0,00	0,00	75.000.000,32	75.000.000,32	/	
	Penyediaan Jasa Tenaga Teknis Perkantoran		Indikator : Jumlah tenaga teknis perkantoran			250.000.000,00	0,00	0,00	250.000.000,00	250.000.000,00		
			Sasaran : Tenaga teknis perkantoran			Target : 11 orang						
4.01.40101.02	01	Tenaga teknis perkantoran	1	tahun	250.000.000,00	250.000.000,00	0,00	0,00	250.000.000,00	250.000.000,00	/	
	Program Peningkatan Sarana dan Prasarana Aparatur					335.000.000,00	0,00	0,00	335.000.000,00	335.000.000,00		
4.01.40101.02.05	Pengadaan kendaraan dinas/operasional		Indikator : Jumlah kendaraan dinas/operasional			35.000.000,00	0,00	0,00	35.000.000,00	35.000.000,00		
			Sasaran : Kendaraan dinas/operasional			Target : 1 buah						
	01	Belanja Modal Pengadaan kendaraan dinas/ operasional	1	buah	35.000.000,00	35.000.000,00	0,00	0,00	35.000.000,00	35.000.000,00	/	
4.01.40101.02.07	Pengadaan perlengkapan gedung kantor		Indikator : Jumlah perlengkapan gedung kantor			20.000.000,00	0,00	0,00	20.000.000,00	20.000.000,00		
			Sasaran : Perlengkapan gedung kantor			Target : 1 paket						
	01	Belanja perlengkapan gedung kantor	1	paket	20.000.000,00	20.000.000,00	0,00	0,00	20.000.000,00	20.000.000,00	/	
4.01.40101.02.09	Pengadaan peralatan gedung kantor		Indikator : Jumlah peralatan gedung kantor			20.000.000,00	0,00	0,00	20.000.000,00	20.000.000,00		
			Sasaran : Peralatan gedung kantor			Target : 1 paket						

PROGRAM KEGIATAN					INDIKATOR KINERJA DAN KELOMPOK SASARAN KEGIATAN		PAGU INDIKATIF TAHUN 2020				PRAKIRAAN MAJU	LOKASI
							DAU	DAK	PAD	JUMLAH		
	01	Belanja peralatan gedung kantor	1	paket	20.000.000,00	20.000.000,00	0,00	0,00	20.000.000,00	20.000.000,00	/	
4.01.40101.02.10	Pengadaan mebeleur		Indikator : Jumlah meubeleur Sasaran : mebeleur			20.000.000,00	0,00	0,00	20.000.000,00	20.000.000,00		
			Target : 1 paket									
	01	Belanja modal pengadaan mebeleur kantor	1	paket	20.000.000,00	20.000.000,00	0,00	0,00	20.000.000,00	20.000.000,00	/	
4.01.40101.02.11	Pengadaan Komputer		Indikator : Jumlah Komputer Sasaran : Komputer			30.000.000,00	0,00	0,00	30.000.000,00	30.000.000,00		
			Target : 2 unit									
	01	Belanja modal pengadaan laptop	2	unit	15.000.000,00	30.000.000,00	0,00	0,00	30.000.000,00	30.000.000,00	/	
4.01.40101.02.12	Pengadaan Alat-Alat Studio		Indikator : Jumlah alat - alat studio Sasaran : alat - alat studio			20.000.000,00	0,00	0,00	20.000.000,00	20.000.000,00		
			Target : 1 paket									
	01	Belanja modal pengadaan alat - alat studio	1	paket	20.000.000,00	20.000.000,00	0,00	0,00	20.000.000,00	20.000.000,00	/	
4.01.40101.02.22	Pemeliharaan rutin/berkala gedung kantor		Indikator : Jumlah gedung/ kantor yang terpelihara Sasaran : Gedung/ kantor yang terpelihara			10.000.000,00	0,00	0,00	10.000.000,00	10.000.000,00		
			Target : 1 buah									
	01	Belanja pemeliharaan gedung dan bangunan	1	tahun	10.000.000,00	10.000.000,00	0,00	0,00	10.000.000,00	10.000.000,00	/	
4.01.40101.02.24	Pemeliharaan rutin/berkala kendaraan dinas/operasional		Indikator : Jumlah kendaraan dinas/operasional yang terpelihara Sasaran : Kendaraan dinas/operasional yang terpelihara			150.000.000,00	0,00	0,00	150.000.000,00	150.000.000,00		
			Target : 6 unit									
	01	Belanja pemeliharaan rutin/berkala kendaraan dinas/ operasional	1	tahun	150.000.000,00	150.000.000,00	0,00	0,00	150.000.000,00	150.000.000,00	/	
4.01.40101.02.26	Pemeliharaan rutin/berkala perlengkapan gedung kantor		Indikator : Jumlah perlengkapan gedung/kantor yang terpelihara Sasaran : Perlengkapan gedung/ kantor yang terpelihara			10.000.000,00	0,00	0,00	10.000.000,00	10.000.000,00		
			Target : 1 buah gedung									
	01	Belanja pemeliharaan perlengkapan gedung kantor	1	tahun	10.000.000,00	10.000.000,00	0,00	0,00	10.000.000,00	10.000.000,00	/	
4.01.40101.02.28	Pemeliharaan rutin/berkala peralatan gedung kantor		Indikator : Jumlah peralatan gedung/kantor yang terpelihara Sasaran : Peralatan gedung/kantor yang terpelihara			10.000.000,00	0,00	0,00	10.000.000,00	10.000.000,00		
			Target : 100 %									
	01	Belanja pemeliharaan peralatan dan mesin	1	tahun	10.000.000,00	10.000.000,00	0,00	0,00	10.000.000,00	10.000.000,00	/	
4.01.40101.02.30	Pemeliharaan Rutin/ Berkala Komputer		Indikator : Jumlah komputer yang terpelihara Sasaran : Komputer yang terpelihara			10.000.000,00	0,00	0,00	10.000.000,00	10.000.000,00		
			Target : 100 %									
	01	Belanja pemeliharaan komputer	1	tahun	10.000.000,00	10.000.000,00	0,00	0,00	10.000.000,00	10.000.000,00	/	
4.01.40101.03	PROGRAM PENINGKATAN DISIPLIN APARATUR					60.000.000,00	0,00	0,00	60.000.000,00	60.000.000,00		
4.01.40101.03.02	Pengadaan pakaian dinas beserta perlengkapannya		Indikator : Jumlah pakaian dinas beserta perlengkapannya Sasaran : Pakaian dinas beserta perlengkapannya			35.000.000,00	0,00	0,00	35.000.000,00	35.000.000,00		
			Target : 51 stel									
	01	Pengadaan pakaian dinas beserta perlengkapannya	1	paket	35.000.000,00	35.000.000,00	0,00	0,00	35.000.000,00	35.000.000,00	/	

	PROGRAM KEGIATAN	INDIKATOR KINERJA DAN KELOMPOK SASARAN KEGIATAN	PAGU INDIKATIF TAHUN 2020				PRAKIRAAN MAJU	LOKASI
			DAU	DAK	PAD	JUMLAH		
4.01.40101.03.05	Pengadaan pakaian khusus hari-hari tertentu	Indikator : Jumlah pakaian batik Sasaran : Pakaian Batik	25.000.000,00	0,00	0,00	25.000.000,00	25.000.000,00	
		Target : 51 stel						
	01 Belanja pakaian batik tradisional	1 paket 25.000.000,00	25.000.000,00	0,00	0,00	25.000.000,00	25.000.000,00	/
4.01.40101.05	PROGRAM PENINGKATAN KAPASITAS SUMBER DAYA APARATUR		150.000.000,00	0,00	0,00	150.000.000,00	150.000.000,00	
4.01.40101.05.17	Pendidikan dan Pelatihan Peningkatan Kapasitas Sumber Daya Aparatur	Indikator : Jumlah diklat,kursus, sosialisasi dan bimtek Sasaran : Aparatur Bappeda Kabupaten Sambas	100.000.000,00	0,00	0,00	100.000.000,00	100.000.000,00	
		Target : 8 orang						
	01 Belanja kursus-kursus singkat/pelatihan	1 tahun 100.000.000,00	100.000.000,00	0,00	0,00	100.000.000,00	100.000.000,00	/
4.01.40101.05.54	Penilaian Angka Kredit Jabatan Fungsional	Indikator : Jumlah dokumen PAK Jabatan Fungsional Perencana Sasaran : Fungsional Perencana	10.000.000,00	0,00	0,00	10.000.000,00	10.000.000,00	
		Target : 2 dokumen						
	01 Penilaian Angka Kredit Jabatan Fungsional Perencana	1 tahun 10.000.000,00	10.000.000,00	0,00	0,00	10.000.000,00	10.000.000,00	/
4.01.40101.05.55	Penyusunan Media Perencana	Indikator : Jumlah eksemplar buletin Bappeda Sasaran : Aparatur Bappeda Kabupaten Sambas	10.000.000,00	0,00	0,00	10.000.000,00	10.000.000,00	
		Target : 20 eksemplar						
	01 Penyusunan media perencana	1 tahun 10.000.000,00	10.000.000,00	0,00	0,00	10.000.000,00	10.000.000,00	/
4.01.40101.05.56	Koordinasi dan Pembinaan Jabatan Fungsional Perencana	Indikator : Jumlah koordinasi dan pembinaan jabatan fungsional perencana Sasaran : Provinsi dan luar provinsi	30.000.000,00	0,00	0,00	30.000.000,00	30.000.000,00	
		Target : 5 kali						
	01 Belanja alat tulis kantor	1 ls 450.000,00	450.000,00	0,00	0,00	450.000,00	450.000,00	/
	02 Belanja makan dan minum rapat	1 ls 2.500.000,00	2.500.000,00	0,00	0,00	2.500.000,00	2.500.000,00	/
	03 Belanja Perjalanan dinas luar daerah	1 ls 27.050.000,00	27.050.000,00	0,00	0,00	27.050.000,00	27.050.000,00	/
4.01.40101.06	PROGRAM PENINGKATAN PENGEMBANGAN SISTEM PELAPORAN CAPAIAN KINERJA DAN KEUANGAN		15.000.000,00	0,00	0,00	15.000.000,00	15.000.000,00	
4.01.40101.06.01	Penyusunan Laporan Keuangan dan Kinerja SKPD	Indikator : Jumlah Laporan Keuangan Sasaran : Laporan keuangan Bappeda Kabupaten Sambas	5.000.000,00	0,00	0,00	5.000.000,00	5.000.000,00	
		Target : 2 laporan						
	01 Belanja Alat Tulis Kantor	1 ls 2.500.000,00	2.500.000,00	0,00	0,00	2.500.000,00	2.500.000,00	/
	02 Belanja Penggandaan	1 ls 1.150.000,00	1.150.000,00	0,00	0,00	1.150.000,00	1.150.000,00	/
	03 Belanja cetak	1 ls 600.000,00	600.000,00	0,00	0,00	600.000,00	600.000,00	/
	04 Belanja makan dan minum rapat	1 ls 750.000,00	750.000,00	0,00	0,00	750.000,00	750.000,00	/
4.01.40101.06.07	Penyusunan LAKIP SKPD	Indikator : Jumlah dokumen Lakip Sasaran : Lakip Bappeda Kabupaten Sambas	5.000.000,00	0,00	0,00	5.000.000,00	5.000.000,00	
		Target : 1 dokumen						
	01 Belanja Alat Tulis Kantor	1 ls 2.500.000,00	2.500.000,00	0,00	0,00	2.500.000,00	2.500.000,00	/

PROGRAM KEGIATAN					INDIKATOR KINERJA DAN KELOMPOK SASARAN KEGIATAN				PAGU INDIKATIF TAHUN 2020				PRAKIRAAN MAJU	LOKASI
									DAU	DAK	PAD	JUMLAH		
	02	Belanja Cetak	1	ls	900.000,00				900.000,00	0,00	0,00	900.000,00	900.000,00	/
	03	Belanja Penggandaan	1	ls	700.000,00				700.000,00	0,00	0,00	700.000,00	700.000,00	/
	04	Belanja makan dan minum rapat	1	ls	900.000,00				900.000,00	0,00	0,00	900.000,00	900.000,00	/
4.01.40101.06.51	Pelaksanaan dan Evaluasi Reformasi Birokrasi Perangkat Daerah				Indikator : Jumlah dokumen RB Bappeda Kabupaten Sambas Sasaran : Bappeda Kabupaten Sambas				5.000.000,00	0,00	0,00	5.000.000,00	5.000.000,00	
									Target : 1 dokumen					
	01	Belanja alat tulis kantor	1	ls	2.500.000,00				2.500.000,00	0,00	0,00	2.500.000,00	2.500.000,00	/
	02	Belanja Cetak	1	ls	550.000,00				550.000,00	0,00	0,00	550.000,00	550.000,00	/
	03	Belanja penggandaan	1	ls	450.000,00				450.000,00	0,00	0,00	450.000,00	450.000,00	/
	04	Belanja makan dan minum rapat	1	ls	1.500.000,00				1.500.000,00	0,00	0,00	1.500.000,00	1.500.000,00	/
4.01.40101.07	Program Penyusunan Rencana Kerja SKPD								10.000.000,00	0,00	0,00	10.000.000,00	10.000.000,00	
4.01.40101.07.01	Penyusunan Rencana Kerja SKPD				Indikator : Jumlah dokumen Renja SKPD Sasaran : Renja Bappeda Kabupaten Sambas				5.000.000,00	0,00	0,00	5.000.000,00	5.000.000,00	
									Target : 1 dokumen					
	01	Belanja Alat Tulis Kantor	1	ls	3.000.000,00				3.000.000,00	0,00	0,00	3.000.000,00	3.000.000,00	/
	02	Belanja Penggandaan	1	ls	750.000,00				750.000,00	0,00	0,00	750.000,00	750.000,00	/
	03	Belanja cetak	1	ls	450.000,00				450.000,00	0,00	0,00	450.000,00	450.000,00	/
	04	Belanja makan dan minum rapat	1	ls	800.000,00				800.000,00	0,00	0,00	800.000,00	800.000,00	/
4.01.40101.07.09	Penyusunan RKA/DPA SKPD				Indikator : Jumlah dokumen RKA/DPA Sasaran : RKA/DPA Bappeda Kabupaten Sambas				5.000.000,00	0,00	0,00	5.000.000,00	5.000.000,00	
									Target : 2 dokumen					
	01	Belanja alat tulis kantor	1	ls	3.000.000,00				3.000.000,00	0,00	0,00	3.000.000,00	3.000.000,00	/
	02	Belanja cetak	1	ls	900.000,00				900.000,00	0,00	0,00	900.000,00	900.000,00	/
	03	Belanja penggandaan	1	ls	1.100.000,00				1.100.000,00	0,00	0,00	1.100.000,00	1.100.000,00	/
4.01.40101.10	PROGRAM PUBLIKASI PEMBANGUNAN DAERAH								65.000.000,00	0,00	0,00	65.000.000,00	65.000.000,00	
4.01.40101.10.01	Publikasi Kegiatan Pembangunan Daerah				Indikator : Jumlah pameran pembangunan Sasaran : Publikasi perencanaan daerah				65.000.000,00	0,00	0,00	65.000.000,00	65.000.000,00	
									Target : 1 kali pameran					
	01	Honorarium Petugas Lapangan	1	ls	4.950.000,00				4.950.000,00	0,00	0,00	4.950.000,00	4.950.000,00	/
	02	Belanja alat tulis kantor	1	ls	1.500.000,00				1.500.000,00	0,00	0,00	1.500.000,00	1.500.000,00	/
	03	Belanja penggandaan	1	ls	650.000,00				650.000,00	0,00	0,00	650.000,00	650.000,00	/
	04	Belanja dekorasi	1	keg	57.900.000,00				57.900.000,00	0,00	0,00	57.900.000,00	57.900.000,00	/
4.01.40101.15	PROGRAM PENGEMBANGAN DATA/INFORMASI								270.000.000,00	0,00	0,00	270.000.000,00	270.000.000,00	

PROGRAM KEGIATAN		INDIKATOR KINERJA DAN KELOMPOK SASARAN KEGIATAN			PAGU INDIKATIF TAHUN 2020				PRAKIRAAN MAJU	LOKASI
					DAU	DAK	PAD	JUMLAH		
4.01.40101.15.33	Koordinasi Pengembangan Sistem Informasi Pembangunan Daerah (SIPD)	Indikator : Jumlah laporan dan buku profil daerah Sasaran : Profil daerah Kabupaten Sambas Target : 2 dokumen			130.000.000,00	0,00	0,00	130.000.000,00	130.000.000,00	
01	Honorarium panitia pelaksanaan kegiatan	1	keg	53.500.000,00	53.500.000,00	0,00	0,00	53.500.000,00	53.500.000,00	/
02	Belanja alat tulis kantor	1	ls	4.500.000,00	4.500.000,00	0,00	0,00	4.500.000,00	4.500.000,00	/
03	Belanja cetak dan penggandaan	1	ls	12.500.000,00	12.500.000,00	0,00	0,00	12.500.000,00	12.500.000,00	/
04	Belanja makanan dan minuman rapat	1	ls	9.500.000,00	9.500.000,00	0,00	0,00	9.500.000,00	9.500.000,00	/
05	Belanja perjalanan dinas luar daerah	1	ls	50.000.000,00	50.000.000,00	0,00	0,00	50.000.000,00	50.000.000,00	/
4.01.40101.15.42	Pengelolaan Aplikasi Repository Pembangunan Daerah	Indikator : Jumlah aplikasi Sasaran : Aplikasi Repository Target : 100%			30.000.000,00	0,00	0,00	30.000.000,00	30.000.000,00	
01	Honorarium petugas pemuktahiran data	1	keg	11.500.000,00	11.500.000,00	0,00	0,00	11.500.000,00	11.500.000,00	/
02	Belanja alat tulis kantor	1	ls	2.800.000,00	2.800.000,00	0,00	0,00	2.800.000,00	2.800.000,00	/
03	Belanja cetak dan penggandaan	1	ls	1.200.000,00	1.200.000,00	0,00	0,00	1.200.000,00	1.200.000,00	/
04	Belanja makanan dan minuman rapat	1	ls	2.500.000,00	2.500.000,00	0,00	0,00	2.500.000,00	2.500.000,00	/
05	Belanja perjalanan dinas luar daerah	1	ls	12.000.000,00	12.000.000,00	0,00	0,00	12.000.000,00	12.000.000,00	/
4.01.40101.15.43	Pengelolaan Website Bappeda	Indikator : Jumlah Website Bappeda Sasaran : Website Bappeda Target : 100%			35.000.000,00	0,00	0,00	35.000.000,00	35.000.000,00	
01	Honorarium panitia pelaksanaan kegiatan	1	keg	31.100.000,00	31.100.000,00	0,00	0,00	31.100.000,00	31.100.000,00	/
02	Belanja alat tulis kantor	1	ls	1.500.000,00	1.500.000,00	0,00	0,00	1.500.000,00	1.500.000,00	/
03	Belanja cetak dan penggandaan	1	ls	900.000,00	900.000,00	0,00	0,00	900.000,00	900.000,00	/
04	Belanja makanan dan minuman rapat	1	ls	1.500.000,00	1.500.000,00	0,00	0,00	1.500.000,00	1.500.000,00	/
4.01.40101.15.44	Pengembangan dan Pemeliharaan Aplikasi e-planning	Indikator : Jumlah aplikasi e-planning Sasaran : Aplikasi e-planning Target : 100%			75.000.000,00	0,00	0,00	75.000.000,00	75.000.000,00	
01	Honorarium Panitia Pelaksana Kegiatan	1	keg	25.000.000,00	25.000.000,00	0,00	0,00	25.000.000,00	25.000.000,00	/
02	Belanja alat tulis kantor	1	ls	2.500.000,00	2.500.000,00	0,00	0,00	2.500.000,00	2.500.000,00	/
03	Belanja internet	1	ls	15.000.000,00	15.000.000,00	0,00	0,00	15.000.000,00	15.000.000,00	/
04	Belanja Cetak dan Penggandaan	1	ls	1.500.000,00	1.500.000,00	0,00	0,00	1.500.000,00	1.500.000,00	/
05	Belanja makanan dan minuman rapat	1	ls	3.500.000,00	3.500.000,00	0,00	0,00	3.500.000,00	3.500.000,00	/
06	Belanja Perjalanan dinas luar daerah	1	ls	27.500.000,00	27.500.000,00	0,00	0,00	27.500.000,00	27.500.000,00	/
4.01.40101.18	PROGRAM PERENCANAAN PEMBANGUNAN DAERAH				650.000.000,00	0,00	0,00	650.000.000,00	650.000.000,00	
4.01.40101.18.08	Penyusunan Rancangan RKPD	Indikator : Jumlah dokumen RKPD Sasaran : Dokumen RKPD Target : 2 dokumen			105.000.000,00	0,00	0,00	105.000.000,00	105.000.000,00	

PROGRAM KEGIATAN					INDIKATOR KINERJA DAN KELOMPOK SASARAN KEGIATAN		PAGU INDIKATIF TAHUN 2020				PRAKIRAAN MAJU	LOKASI
							DAU	DAK	PAD	JUMLAH		
	01	Honorarium panitia pelaksana kegiatan	1	keg	77.000.000,00	77.000.000,00	0,00	0,00	77.000.000,00	77.000.000,00	/	
	02	Belanja Alat Tulis Kantor	1	ls	2.300.000,00	2.300.000,00	0,00	0,00	2.300.000,00	2.300.000,00	/	
	03	Belanja Cetak	1	ls	2.500.000,00	2.500.000,00	0,00	0,00	2.500.000,00	2.500.000,00	/	
	04	Belanja Penggandaan	1	ls	2.500.000,00	2.500.000,00	0,00	0,00	2.500.000,00	2.500.000,00	/	
	05	Belanja makan dan minum rapat	1	ls	7.700.000,00	7.700.000,00	0,00	0,00	7.700.000,00	7.700.000,00	/	
	06	Belanja Perjalanan dinas luar daerah	1	ls	13.000.000,00	13.000.000,00	0,00	0,00	13.000.000,00	13.000.000,00	/	
4.01.40101.18.09	Penyelenggaraan Musrenbang RKPD		Indikator : Penyelenggaraan forum OPD dan Musrenbang RKPD			300.000.000,00	0,00	0,00	300.000.000,00	300.000.000,00		
			Sasaran : OPD Kabupaten Sambas			Target : 5 Forum OPD dan 1 Musrenbang RKPD						
	01	Honorarium panitia pelaksana kegiatan	1	keg	44.950.000,00	44.950.000,00	0,00	0,00	44.950.000,00	44.950.000,00	/	
	02	Belanja Alat Tulis Kantor	1	ls	2.500.000,00	2.500.000,00	0,00	0,00	2.500.000,00	2.500.000,00	/	
	03	Belanja dokumentasi	1	ls	1.500.000,00	1.500.000,00	0,00	0,00	1.500.000,00	1.500.000,00	/	
	04	Belanja dekorasi	1	ls	4.100.000,00	4.100.000,00	0,00	0,00	4.100.000,00	4.100.000,00	/	
	05	Belanja publik media masa	1	ls	2.500.000,00	2.500.000,00	0,00	0,00	2.500.000,00	2.500.000,00	/	
	06	Belanja Cetak	1	ls	800.000,00	800.000,00	0,00	0,00	800.000,00	800.000,00	/	
	07	Belanja Penggandaan	1	ls	10.500.000,00	10.500.000,00	0,00	0,00	10.500.000,00	10.500.000,00	/	
	08	Belanja makan dan minum rapat	1	ls	41.200.000,00	41.200.000,00	0,00	0,00	41.200.000,00	41.200.000,00	/	
	09	Belanja perjalanan dinas dalam daerah	1	ls	75.000.000,00	75.000.000,00	0,00	0,00	75.000.000,00	75.000.000,00	/	
	10	Belanja Perjalanan dinas luar daerah	1	ls	116.950.000,00	116.950.000,00	0,00	0,00	116.950.000,00	116.950.000,00	/	
4.01.40101.18.14	Koordinasi dan Konsultasi Perencanaan Pembangunan Daerah		Indikator : Laporan hasil koordinasi dan konsultasi perencanaan pembangunan daerah			195.000.000,00	0,00	0,00	195.000.000,00	195.000.000,00		
			Sasaran : OPD Kabupaten Sambas, Provinsi dan Luar Provinsi			Target : 7 kali rapat, 20 kali koordinasi						
	01	Belanja Alat Tulis Kantor	1	ls	5.500.000,00	5.500.000,00	0,00	0,00	5.500.000,00	5.500.000,00	/	
	02	Belanja dekorasi	1	ls	1.500.000,00	1.500.000,00	0,00	0,00	1.500.000,00	1.500.000,00	/	
	03	Belanja Penggandaan	1	ls	4.500.000,00	4.500.000,00	0,00	0,00	4.500.000,00	4.500.000,00	/	
	04	Belanja makan dan minum rapat	1	ls	12.500.000,00	12.500.000,00	0,00	0,00	12.500.000,00	12.500.000,00	/	
	05	Belanja perjalanan dinas dalam daerah	1	ls	15.000.000,00	15.000.000,00	0,00	0,00	15.000.000,00	15.000.000,00	/	
	06	Belanja Perjalanan dinas luar daerah	1	ls	126.000.000,00	126.000.000,00	0,00	0,00	126.000.000,00	126.000.000,00	/	
	07	Belanja jasa tenaga ahli/instruktur/ narasumber	1	keg	30.000.000,00	30.000.000,00	0,00	0,00	30.000.000,00	30.000.000,00	/	
4.01.40101.18.34	Penyusunan RPJMD		Indikator : Dokumen Rancangan Teknokratik RPJMD			50.000.000,00	0,00	0,00	50.000.000,00	50.000.000,00		
			Sasaran : RPJMD			Target : 1 dokumen						
	01	Honorarium panitia pelaksana kegiatan	1	keg	35.000.000,00	35.000.000,00	0,00	0,00	35.000.000,00	35.000.000,00	/	
	02	Belanja alat tulis kantor	1	ls	1.500.000,00	1.500.000,00	0,00	0,00	1.500.000,00	1.500.000,00	/	
	03	Belanja cetak dan penggandaan	1	ls	3.500.000,00	3.500.000,00	0,00	0,00	3.500.000,00	3.500.000,00	/	

PROGRAM KEGIATAN					INDIKATOR KINERJA DAN KELOMPOK SASARAN KEGIATAN		PAGU INDIKATIF TAHUN 2020				PRAKIRAAN MAJU	LOKASI
							DAU	DAK	PAD	JUMLAH		
	04	Belanja makan dan minum rapat	1	ls	2.500.000,00	2.500.000,00	0,00	0,00	2.500.000,00	2.500.000,00	/	
	05	Belanja Perjalanan dinas luar daerah	1	ls	7.500.000,00	7.500.000,00	0,00	0,00	7.500.000,00	7.500.000,00	/	
4.01.40101.19	Program Perencanaan Pembangunan Perekonomian, Sumber Daya Alam, Infrastruktur dan Kewilayahan					1.236.223.000,00	0,00	0,00	1.236.223.000,00	1.236.223.000,00		
4.01.40101.19.04	Perencanaan dan Koordinasi Pembangunan Bidang Ekonomi, Sumber Daya Alam, Komunikasi dan Informatika	Indikator : Laporan hasil fasilitasi dan koordinasi perencanaan pembangunan bidang ekonomi, SDA, komunikasi dan informatika Sasaran : Perencanaan pembangunan bidang ekonomi, SDA, komunikasi dan informatika				160.000.000,00	0,00	0,00	160.000.000,00	160.000.000,00		
	01	Belanja alat tulis kantor	1	ls	4.500.000,00	4.500.000,00	0,00	0,00	4.500.000,00	4.500.000,00	/	
	02	Belanja cetak dan penggandaan	1	ls	6.000.000,00	6.000.000,00	0,00	0,00	6.000.000,00	6.000.000,00	/	
	03	Belanja makan dan minum rapat	1	ls	7.500.000,00	7.500.000,00	0,00	0,00	7.500.000,00	7.500.000,00	/	
	04	Belanja perjalanan dinas dalam daerah	1	ls	9.500.000,00	9.500.000,00	0,00	0,00	9.500.000,00	9.500.000,00	/	
	05	Belanja Perjalanan dinas luar daerah	1	ls	132.500.000,00	132.500.000,00	0,00	0,00	132.500.000,00	132.500.000,00	/	
4.01.40101.19.16	Perencanaan dan Koordinasi Pengembangan Pusat-Pusat Pertumbuhan Wilayah	Indikator : Laporan hasil fasilitasi dan koordinasi perencanaan dan pengembangan pusat-pusat pertumbuhan wilayah Sasaran : Perencanaan pengembangan pusat - pusat pertumbuhan wilayah				120.000.000,00	0,00	0,00	120.000.000,00	120.000.000,00		
	01	Belanja alat tulis kantor	1	ls	8.500.000,00	8.500.000,00	0,00	0,00	8.500.000,00	8.500.000,00	/	
	02	Belanja cetak dan penggandaan	1	ls	3.500.000,00	3.500.000,00	0,00	0,00	3.500.000,00	3.500.000,00	/	
	03	Belanja makan dan minum rapat	1	ls	6.500.000,00	6.500.000,00	0,00	0,00	6.500.000,00	6.500.000,00	/	
	04	Belanja perjalanan dinas dalam daerah	1	ls	15.000.000,00	15.000.000,00	0,00	0,00	15.000.000,00	15.000.000,00	/	
	05	Belanja Perjalanan dinas luar daerah	1	ls	86.500.000,00	86.500.000,00	0,00	0,00	86.500.000,00	86.500.000,00	/	
4.01.40101.19.23	Perencanaan dan Koordinasi Pembangunan Bidang Perumahan Rakyat, Kawasan Permukiman dan Lingkungan Hidup	Indikator : Laporan hasil fasilitasi dan koordinasi perencanaan pembangunan bidang perumahan rakyat, kawasan permukiman dan lingkungan hidup Sasaran : Perencanaan pembangunan bidang perumahan rakyat, kawasan permukiman dan lingkungan hidup				250.000.000,00	0,00	0,00	250.000.000,00	250.000.000,00		
	01	Belanja alat tulis kantor	1	ls	15.000.000,00	15.000.000,00	0,00	0,00	15.000.000,00	15.000.000,00	/	
	02	Belanja cetak dan penggandaan	1	ls	10.000.000,00	10.000.000,00	0,00	0,00	10.000.000,00	10.000.000,00	/	
	03	Belanja makan dan minum rapat	1	ls	15.000.000,00	15.000.000,00	0,00	0,00	15.000.000,00	15.000.000,00	/	
	04	Belanja perjalanan dinas dalam daerah	1	ls	25.000.000,00	25.000.000,00	0,00	0,00	25.000.000,00	25.000.000,00	/	
	05	Belanja Perjalanan dinas luar daerah	1	ls	185.000.000,00	185.000.000,00	0,00	0,00	185.000.000,00	185.000.000,00	/	
4.01.40101.19.24	Perencanaan dan Koordinasi Pembangunan Bidang Infrastruktur dan Kewilayahan	Indikator : Laporan hasil fasilitasi dan koordinasi perencanaan pembangunan bidang infrastruktur dan kewilayahan Sasaran : Perencanan dan koordinasi pembangunan bidang infrastruktur dan kewilayahan				280.000.000,00	0,00	0,00	280.000.000,00	280.000.000,00		

PROGRAM KEGIATAN					INDIKATOR KINERJA DAN KELOMPOK SASARAN KEGIATAN		PAGU INDIKATIF TAHUN 2020				PRAKIRAAN MAJU	LOKASI
							DAU	DAK	PAD	JUMLAH		
	01	Belanja alat tulis kantor	1	ls	10.500.000,00	10.500.000,00	0,00	0,00	10.500.000,00	10.500.000,00	/	
	02	Belanja cetak dan penggandaan	1	ls	9.500.000,00	9.500.000,00	0,00	0,00	9.500.000,00	9.500.000,00	/	
	03	Belanja makan dan minum rapat	1	ls	12.500.000,00	12.500.000,00	0,00	0,00	12.500.000,00	12.500.000,00	/	
	04	Belanja perjalanan dinas dalam daerah	1	ls	65.000.000,00	65.000.000,00	0,00	0,00	65.000.000,00	65.000.000,00	/	
	05	Belanja Perjalanan dinas luar daerah	1	ls	182.500.000,00	182.500.000,00	0,00	0,00	182.500.000,00	182.500.000,00	/	
4.01.40101.19.28	Komisi irigasi (IPDMIP)		Indikator : Intensitas Rapat Komisi Irigasi Kabupaten Sambas Sasaran : Komisi Irigasi Kabupaten Sambas			10.000.000,00	0,00	0,00	10.000.000,00	10.000.000,00		
	01	Belanja alat tulis kantor	1	ls	450.000,00	450.000,00	0,00	0,00	450.000,00	450.000,00	/	
	02	Belanja transportasi dan akomodasi	1	ls	4.900.000,00	4.900.000,00	0,00	0,00	4.900.000,00	4.900.000,00	/	
	03	Belanja dekorasi	1	ls	300.000,00	300.000,00	0,00	0,00	300.000,00	300.000,00	/	
	04	Belanja cetak dan penggandaan	1	ls	450.000,00	450.000,00	0,00	0,00	450.000,00	450.000,00	/	
	05	Belanja makan dan minum rapat	1	ls	900.000,00	900.000,00	0,00	0,00	900.000,00	900.000,00	/	
	06	Belanja Jasa Tenaga Ahli/ Instruktur/Narasumber	1	keg	3.000.000,00	3.000.000,00	0,00	0,00	3.000.000,00	3.000.000,00	/	
4.01.40101.19.30	Monitoring dan evaluasi rencana pengelolaan dan pengembangan irigasi (RP21 - IPDMIP)		Indikator : Intensitas pertemuan terkait dengan pembahasan RP2I Sasaran : Stakeholder RP21 - IPDMIP			15.000.000,00	0,00	0,00	15.000.000,00	15.000.000,00		
	01	Belanja alat tulis kantor	1	ls	2.050.000,00	2.050.000,00	0,00	0,00	2.050.000,00	2.050.000,00	/	
	02	Belanja cetak dan penggandaan	1	ls	950.000,00	950.000,00	0,00	0,00	950.000,00	950.000,00	/	
	03	Belanja makan dan minum rapat	1	ls	4.500.000,00	4.500.000,00	0,00	0,00	4.500.000,00	4.500.000,00	/	
	04	Belanja perjalanan dinas dalam daerah	1	ls	7.500.000,00	7.500.000,00	0,00	0,00	7.500.000,00	7.500.000,00	/	
4.01.40101.19.31	Unit pelaksana kegiatan tingkat kabupaten (KPIU - IPDMIP)		Indikator : Honorarium dan Operasional KPIU Bappeda Program IPDMIP Sasaran : KPIU Bappeda Program IPDMIP			195.750.000,00	0,00	0,00	195.750.000,00	195.750.000,00		
	01	Honorarium Pegawai Honorer/tidak tetap	1	ls	95.750.000,00	95.750.000,00	0,00	0,00	95.750.000,00	95.750.000,00	/	
	02	Belanja ATK	1	ls	3.500.000,00	3.500.000,00	0,00	0,00	3.500.000,00	3.500.000,00	/	
	03	Belanja cetak dan penggandaan	1	ls	1.500.000,00	1.500.000,00	0,00	0,00	1.500.000,00	1.500.000,00	/	
	04	Belanja Transportasi dan Akomodasi	1	ls	35.000.000,00	35.000.000,00	0,00	0,00	35.000.000,00	35.000.000,00	/	
	05	Belanja Perjalanan Dinas ke Kecamatan	1	ls	22.500.000,00	22.500.000,00	0,00	0,00	22.500.000,00	22.500.000,00	/	
	06	Belanja Perjalanan dinas luar daerah	1	ls	37.500.000,00	37.500.000,00	0,00	0,00	37.500.000,00	37.500.000,00	/	
4.01.40101.19.32	Penyusunan profil sosial, ekonomi, teknis dan kelembagaan (PSETK - IPDMIP)		Indikator : Jumlah dokumen hasil penyusunan PESTK Sasaran : Stakeholder PESTK			120.473.000,00	0,00	0,00	120.473.000,00	120.473.000,00		
	01	Honorarium Pegawai Honorer/tidak tetap	1	ls	35.000.000,00	35.000.000,00	0,00	0,00	35.000.000,00	35.000.000,00	/	
	02	Belanja alat tulis kantor	1	ls	6.500.000,00	6.500.000,00	0,00	0,00	6.500.000,00	6.500.000,00	/	

PROGRAM KEGIATAN					INDIKATOR KINERJA DAN KELOMPOK SASARAN KEGIATAN		PAGU INDIKATIF TAHUN 2020				PRAKIRAAN MAJU	LOKASI
							DAU	DAK	PAD	JUMLAH		
	03	Belanja cetak dan penggandaan	1	ls	16.973.000,00	16.973.000,00	0,00	0,00	16.973.000,00	16.973.000,00	/	
	04	Belanja makan dan minum rapat	1	ls	9.500.000,00	9.500.000,00	0,00	0,00	9.500.000,00	9.500.000,00	/	
	05	Belanja perjalanan dinas dalam daerah	1	ls	15.000.000,00	15.000.000,00	0,00	0,00	15.000.000,00	15.000.000,00	/	
	06	Belanja Perjalanan dinas luar daerah	1	ls	37.500.000,00	37.500.000,00	0,00	0,00	37.500.000,00	37.500.000,00	/	
4.01.40101.19.33	Operasional dan pengendalian kegiatan IPDMIP		Indikator : Operasional Tim terkait Program IPDMIP Sasaran : Tim IPDMIP			85.000.000,00	0,00	0,00	85.000.000,00	85.000.000,00		
	01	Belanja alat tulis kantor	1	ls	7.500.000,00	7.500.000,00	0,00	0,00	7.500.000,00	7.500.000,00	/	
	02	Belanja Cetak dan Penggandaan	1	ls	6.000.000,00	6.000.000,00	0,00	0,00	6.000.000,00	6.000.000,00	/	
	03	Belanja makan dan minum rapat	1	ls	7.500.000,00	7.500.000,00	0,00	0,00	7.500.000,00	7.500.000,00	/	
	04	Belanja perjalanan dinas dalam daerah	1	ls	12.900.000,00	12.900.000,00	0,00	0,00	12.900.000,00	12.900.000,00	/	
	05	Belanja Perjalanan dinas luar daerah	1	ls	51.100.000,00	51.100.000,00	0,00	0,00	51.100.000,00	51.100.000,00	/	
4.01.40101.23	Program Koordinasi Pengendalian Perencanaan dan Implementasi Pelaksanaan Pembangunan Daerah					210.000.000,00	0,00	0,00	210.000.000,00	210.000.000,00		
4.01.40101.23.06	Penyusunan Laporan Pelaksanaan Rencana Pembangunan Daerah		Indikator : Jumlah laporan pelaksanaan rencana pembangunan daerah Sasaran : Dokumen perencanaan pembangunan daerah			60.000.000,00	0,00	0,00	60.000.000,00	60.000.000,00		
	01	Belanja alat tulis kantor	1	ls	5.500.000,00	5.500.000,00	0,00	0,00	5.500.000,00	5.500.000,00	/	
	02	Belanja Cetak dan Penggandaan	1	ls	4.500.000,00	4.500.000,00	0,00	0,00	4.500.000,00	4.500.000,00	/	
	03	Belanja makanan dan minuman rapat	1	ls	7.500.000,00	7.500.000,00	0,00	0,00	7.500.000,00	7.500.000,00	/	
	04	Perjalanan Dinas Dalam Daerah	1	ls	15.000.000,00	15.000.000,00	0,00	0,00	15.000.000,00	15.000.000,00	/	
	05	Perjalanan Dinas Luar Daerah	1	ls	27.500.000,00	27.500.000,00	0,00	0,00	27.500.000,00	27.500.000,00	/	
4.01.40101.23.07	Koordinasi dan Konsultasi Pengendalian dan Evaluasi Pembangunan Daerah		Indikator : Laporan hasil pengendalian dan evaluasi pembangunan daerah Sasaran : OPD dan stakeholder pengendalian dan evaluasi pembangunan daerah			67.500.000,00	0,00	0,00	67.500.000,00	67.500.000,00		
	01	Belanja alat tulis kantor	1	ls	3.500.000,00	3.500.000,00	0,00	0,00	3.500.000,00	3.500.000,00	/	
	02	Belanja cetak dan penggandaan	1	ls	1.500.000,00	1.500.000,00	0,00	0,00	1.500.000,00	1.500.000,00	/	
	03	Belanja makan dan minum rapat	1	ls	4.500.000,00	4.500.000,00	0,00	0,00	4.500.000,00	4.500.000,00	/	
	04	Perjalanan Dinas Dalam Daerah	1	ls	15.000.000,00	15.000.000,00	0,00	0,00	15.000.000,00	15.000.000,00	/	
	05	Belanja Perjalanan dinas luar daerah	1	ls	43.000.000,00	43.000.000,00	0,00	0,00	43.000.000,00	43.000.000,00	/	
4.01.40101.23.08	Pengendalian dan Evaluasi Perencanaan Pembangunan Daerah		Indikator : Jumlah dokumen evaluasi perencanaan pembangunan daerah Sasaran : OPD Kabupaten Sambas			82.500.000,00	0,00	0,00	82.500.000,00	82.500.000,00		
	01	Belanja alat tulis kantor	1	ls	5.500.000,00	5.500.000,00	0,00	0,00	5.500.000,00	5.500.000,00	/	

PROGRAM KEGIATAN					INDIKATOR KINERJA DAN KELOMPOK SASARAN KEGIATAN		PAGU INDIKATIF TAHUN 2020				PRAKIRAAN MAJU	LOKASI
							DAU	DAK	PAD	JUMLAH		
	02	Belanja Cetak dan Penggandaan	1	ls	9.500.000,00	9.500.000,00	0,00	0,00	9.500.000,00	9.500.000,00	/	
	03	Belanja makanan dan minuman rapat	1	ls	12.500.000,00	12.500.000,00	0,00	0,00	12.500.000,00	12.500.000,00	/	
	04	Perjalanan Dinas Luar Daerah	1	ls	55.000.000,00	55.000.000,00	0,00	0,00	55.000.000,00	55.000.000,00	/	
4.01.40101.24	Program Perencanaan Pembangunan Bidang Pemerintahan dan Pembangunan Manusia					990.000.000,00	0,00	0,00	990.000.000,00	990.000.000,00		
4.01.40101.24.01	Perencanaan Dan Koordinasi Program Penanggulangan Kemiskinan Daerah	Indikator : Laporan hasil fasilitasi dan koordinasi program penanggulangan kemiskinan daerah Sasaran : Tim koordinasi penanggulangan kemiskinan daerah kab. sambas sesuai peraturan perundang - undangan				150.000.000,00	0,00	0,00	150.000.000,00	150.000.000,00		
	01	Honorarium Panitia Pelaksana Kegiatan	1	keg	42.100.000,00	42.100.000,00	0,00	0,00	42.100.000,00	42.100.000,00	/	
	02	Belanja alat tulis kantor	1	ls	5.108.345,00	5.108.345,00	0,00	0,00	5.108.345,00	5.108.345,00	/	
	03	Belanja Transportasi dan Akomodasi	1	ls	10.000.000,00	10.000.000,00	0,00	0,00	10.000.000,00	10.000.000,00	/	
	04	Belanja Dekorasi	1	ls	500.000,00	500.000,00	0,00	0,00	500.000,00	500.000,00	/	
	05	Belanja Penggandaan	1	ls	5.250.000,00	5.250.000,00	0,00	0,00	5.250.000,00	5.250.000,00	/	
	06	Belanja makanan dan minuman rapat	1	ls	10.000.000,00	10.000.000,00	0,00	0,00	10.000.000,00	10.000.000,00	/	
	07	Belanja perjalanan dinas luar daerah	1	ls	72.541.655,00	72.541.655,00	0,00	0,00	72.541.655,00	72.541.655,00	/	
	08	Belanja Jasa Tenaga Ahli/ Instruktur/Narasumber	1	keg	4.500.000,00	4.500.000,00	0,00	0,00	4.500.000,00	4.500.000,00	/	
4.01.40101.24.02	Perencanaan Dan Koordinasi Program Percepatan Peningkatan IPM dan Pembangunan Berkelanjutan (SDGs)	Indikator : Laporan hasil fasilitasi dan koordinasi program percepatan peningkatan IPM dan pembangunan berkelanjutan (SDGs Sasaran : Meningkatnya capaian IPM dan SDGs Kab. sambas				150.000.000,00	0,00	0,00	150.000.000,00	150.000.000,00		
	01	Belanja alat tulis kantor	1	ls	5.793.095,00	5.793.095,00	0,00	0,00	5.793.095,00	5.793.095,00	/	
	02	Belanja Transportasi dan Akomodasi	1	ls	10.000.000,00	10.000.000,00	0,00	0,00	10.000.000,00	10.000.000,00	/	
	03	Belanja Dekorasi	1	ls	500.000,00	500.000,00	0,00	0,00	500.000,00	500.000,00	/	
	04	Belanja Penggandaan	1	ls	3.500.000,00	3.500.000,00	0,00	0,00	3.500.000,00	3.500.000,00	/	
	05	Belanja makanan dan minuman rapat	1	ls	14.500.000,00	14.500.000,00	0,00	0,00	14.500.000,00	14.500.000,00	/	
	06	Belanja perjalanan dinas luar daerah	1	ls	111.206.905,00	111.206.905,00	0,00	0,00	111.206.905,00	111.206.905,00	/	
	07	Belanja Jasa Tenaga Ahli/ Instruktur/ Narasumber	1	keg	4.500.000,00	4.500.000,00	0,00	0,00	4.500.000,00	4.500.000,00	/	
4.01.40101.24.03	Perencanaan Dan Koordinasi Pembangunan Bidang Sosial, Pemberdayaan Masyarakat dan Desa, Ketentraman dan Ketertiban Umum, Pelindungan Masyarakat, Administrasi Kependudukan, Pencatatan Sipil dan Pemerintahan Umum.	Indikator : Laporan hasil fasilitasi dan koordinasi pembangunan bidang sosial, pemberdayaan masyarakat dan desa, ketentraman dan ketertiban umum, perlindungan masyarakat, administrasi kependudukan, pencatatan sipil dan pemerintahan umum Sasaran : Meningkatnya kesesuaian sasaran bidang pemerintahan dan pembangunan manusia				250.000.000,00	0,00	0,00	250.000.000,00	250.000.000,00		
	01	Belanja alat tulis kantor	1	ls	8.475.720,00	8.475.720,00	0,00	0,00	8.475.720,00	8.475.720,00	/	
	02	Belanja Penggandaan	1	ls	6.650.000,00	6.650.000,00	0,00	0,00	6.650.000,00	6.650.000,00	/	

PROGRAM KEGIATAN					PAGU INDIKATIF TAHUN 2020				PRAKIRAAN MAJU	LOKASI
					DAU	DAK	PAD	JUMLAH		
	03	Belanja makanan dan minuman rapat	1	ls	15.750.000,00	15.750.000,00	0,00	0,00	15.750.000,00	/
	04	Belanja perjalanan dinas dalam daerah	1	ls	49.098.335,00	49.098.335,00	0,00	0,00	49.098.335,00	/
	05	Belanja perjalanan dinas luar daerah	1	ls	170.025.945,00	170.025.945,00	0,00	0,00	170.025.945,00	/
4.01.40101.24.04	Perencanaan dan Koordinasi Pembangunan Bidang Pendidikan, Kebudayaan, Pemuda, Olahraga, Tenaga Kerja, Perpustakaan dan Kearsipan		Indikator : Laporan hasil fasilitasi dan koordinasi pembangunan bidang pendidikan, kebudayaan, pemuda, olahraga, tenaga kerja, perpustakaan dan kearsipan Sasaran : Masyarakat kab. sambas		130.000.000,00	0,00	0,00	130.000.000,00	130.000.000,00	
					Target : 100 %					
	01	Belanja alat tulis kantor	1	ls	4.570.632,00	4.570.632,00	0,00	0,00	4.570.632,00	/
	02	Belanja Penggandaan	1	ls	3.500.000,00	3.500.000,00	0,00	0,00	3.500.000,00	/
	03	Belanja makanan dan minuman rapat	1	ls	9.000.000,00	9.000.000,00	0,00	0,00	9.000.000,00	/
	04	Belanja perjalanan dinas dalam daerah	1	ls	28.929.368,00	28.929.368,00	0,00	0,00	28.929.368,00	/
	05	Belanja perjalanan dinas luar daerah	1	ls	84.000.000,00	84.000.000,00	0,00	0,00	84.000.000,00	/
4.01.40101.24.05	Perencanaan dan Koordinasi Pembangunan Bidang Kesehatan, Pengendalian Penduduk, KB, Pemberdayaan Masyarakat, Perempuan dan Perlindungan Anak		Indikator : Laporan hasil fasilitasi dan koordinasi pembangunan bidang kesehatan, pengendalian penduduk, KB, pemberdayaan masyarakat, perempuan dan perlindungan ana Sasaran : Kecamatan, kabupaten, provinsi dan pemerintah		150.000.000,00	0,00	0,00	150.000.000,00	150.000.000,00	
					Target : 100 %					
	01	Honorarium Panitia Pelaksana Kegiatan	1	keg	19.900.000,00	19.900.000,00	0,00	0,00	19.900.000,00	/
	02	Belanja alat tulis kantor	1	ls	7.290.382,00	7.290.382,00	0,00	0,00	7.290.382,00	/
	03	Belanja Penggandaan	1	ls	5.600.000,00	5.600.000,00	0,00	0,00	5.600.000,00	/
	04	Belanja makanan dan minuman rapat	1	ls	13.500.000,00	13.500.000,00	0,00	0,00	13.500.000,00	/
	05	Belanja perjalanan dinas dalam daerah	1	ls	27.709.618,00	27.709.618,00	0,00	0,00	27.709.618,00	/
	06	Belanja perjalanan dinas luar daerah	1	ls	76.000.000,00	76.000.000,00	0,00	0,00	76.000.000,00	/
4.01.40101.24.06	Pengembangan dan Pemutakhiran sistem Informasi Perencanaan Pembangunan Bidang Pemerintahan dan Pembangunan Manusia		Indikator : Jumlah buku data dan informasi Perencanaan Pembangunan Bidang Pemerintahan dan Pembangunan Manusia Sasaran : Masyarakat dan stakeholder terkait		85.000.000,00	0,00	0,00	85.000.000,00	85.000.000,00	
					Target : 100 %					
	01	Honorarium Panitia Pelaksana Kegiatan	1	keg	39.625.000,00	39.625.000,00	0,00	0,00	39.625.000,00	/
	02	Belanja alat tulis kantor	1	ls	5.921.213,00	5.921.213,00	0,00	0,00	5.921.213,00	/
	03	Belanja Penggandaan	1	ls	4.105.000,00	4.105.000,00	0,00	0,00	4.105.000,00	/
	04	Belanja makanan dan minuman rapat	1	ls	6.750.000,00	6.750.000,00	0,00	0,00	6.750.000,00	/
	05	Belanja perjalanan dinas luar daerah	1	ls	28.598.787,00	28.598.787,00	0,00	0,00	28.598.787,00	/
4.01.40101.24.07	Pengembangan Sistem Informasi Pelaksanaan dan Evaluasi Pembangunan Berkelanjutan (SDG's)		Indikator : Tersedianya laporan Pelaksanaan dan Evaluasi Pembangunan Berkelanjutan (SDG's) Sasaran : OPD dan stakeholder pelaksanaan dan evaluasi pembangunan daerah		75.000.000,00	0,00	0,00	75.000.000,00	75.000.000,00	
					Target : 1 dokumen					
	01	Honorarium panitia pelaksana kegiatan	1	keg	25.000.000,00	25.000.000,00	0,00	0,00	25.000.000,00	/

PROGRAM KEGIATAN					PAGU INDIKATIF TAHUN 2020				PRAKIRAAN MAJU	LOKASI
					DAU	DAK	PAD	JUMLAH		
02	Belanja Alat Tulis Kantor	1	ls	2.500.000,00	2.500.000,00	0,00	0,00	2.500.000,00	2.500.000,00	/
03	Belanja cetak dan penggandaan	1	ls	1.500.000,00	1.500.000,00	0,00	0,00	1.500.000,00	1.500.000,00	/
04	Belanja makan dan minum rapat	1	ls	4.500.000,00	4.500.000,00	0,00	0,00	4.500.000,00	4.500.000,00	/
05	Belanja Perjalanan dinas luar daerah	1	ls	41.500.000,00	41.500.000,00	0,00	0,00	41.500.000,00	41.500.000,00	/
4.01.40101.25	Program Kerjasama Antar Daerah				15.000.000,00	0,00	0,00	15.000.000,00	15.000.000,00	
4.01.40101.25.01	Kerjasama Pembangunan Antar Daerah Singbebas	Indikator : Laporan hasil kerjasama dan koordinasi antar daerah Sasaran : terlaksananya kerjasama dan kordinasi antar daerah			15.000.000,00	0,00	0,00	15.000.000,00	15.000.000,00	
					Target : 100 %					
01	Honorarium panitia pelaksana kegiatan	1	keg	3.675.000,00	3.675.000,00	0,00	0,00	3.675.000,00	3.675.000,00	/
02	Belanja alat tulis kantor	1	ls	1.500.000,00	1.500.000,00	0,00	0,00	1.500.000,00	1.500.000,00	/
03	Belanja cetak dan penggandaan	1	ls	1.050.000,00	1.050.000,00	0,00	0,00	1.050.000,00	1.050.000,00	/
04	Belanja makan dan minum rapat	1	ls	3.150.000,00	3.150.000,00	0,00	0,00	3.150.000,00	3.150.000,00	/
05	Belanja Perjalanan dinas luar daerah	1	ls	5.625.000,00	5.625.000,00	0,00	0,00	5.625.000,00	5.625.000,00	/
4.04	PENELITIAN DAN PENGEMBANGAN				1.778.369.335,00	0,00	0,00	1.778.369.335,00	1.778.369.335,00	
4.04.40101.18	Program Penelitian , Pengembangan, dan Rekayasa				911.142.080,00	0,00	0,00	911.142.080,00	911.142.080,00	
4.04.40101.18.04	Penelitian dan Pengembangan Bidang Pemerintahan	Indikator : Jumlah dokumen penelitian dan pengembangan bidang pemerintahan Sasaran : Peningkatan hasil penelitian dan pengembangan bidang pemerintahan			220.000.000,00	0,00	0,00	220.000.000,00	220.000.000,00	
					Target : 100 %					
01	Honorarium Panitia/Pejabat Pengadaan Barang dan Jasa	1	ls	600.000,00	600.000,00	0,00	0,00	600.000,00	600.000,00	/
02	Honorarium Panitia / Pejabat Penerima hasil Pekerjaan Pengadaan Barang dan Jasa	1	ls	250.000,00	250.000,00	0,00	0,00	250.000,00	250.000,00	/
03	Honorarium Pejabat Pembuat Komitmen	1	ls	510.000,00	510.000,00	0,00	0,00	510.000,00	510.000,00	/
04	Belanja alat tulis kantor	1	ls	2.566.550,00	2.566.550,00	0,00	0,00	2.566.550,00	2.566.550,00	/
05	Belanja Penggandaan	1	ls	1.073.450,00	1.073.450,00	0,00	0,00	1.073.450,00	1.073.450,00	/
06	Belanja Jasa Konsultansi Penelitian	1	ls	215.000.000,00	215.000.000,00	0,00	0,00	215.000.000,00	215.000.000,00	/
4.04.40101.18.25	Koordinasi dan Konsultasi Program Penelitian dan Pengembangan	Indikator : Laporan hasil koordinasi penelitian dan pengembangan Sasaran : Peningkatan koordinasi penelitian dan pengembangan			206.277.280,00	0,00	0,00	206.277.280,00	206.277.280,00	
					Target : 100 %					
01	Belanja alat tulis kantor	1	ls	6.408.500,00	6.408.500,00	0,00	0,00	6.408.500,00	6.408.500,00	/
02	Belanja Penggandaan	1	ls	7.000.000,00	7.000.000,00	0,00	0,00	7.000.000,00	7.000.000,00	/
03	Belanja makanan dan minuman rapat	1	ls	4.500.000,00	4.500.000,00	0,00	0,00	4.500.000,00	4.500.000,00	/
04	Belanja perjalanan dinas dalam daerah	1	ls	23.000.000,00	23.000.000,00	0,00	0,00	23.000.000,00	23.000.000,00	/
05	Belanja perjalanan dinas luar daerah	1	ls	165.368.780,00	165.368.780,00	0,00	0,00	165.368.780,00	165.368.780,00	/

PROGRAM KEGIATAN		INDIKATOR KINERJA DAN KELOMPOK SASARAN KEGIATAN			PAGU INDIKATIF TAHUN 2020				PRAKIRAAN MAJU	LOKASI
					DAU	DAK	PAD	JUMLAH		
4.04.40101.18.26	Penelitian dan Pengembangan Bidang Ekonomi	Indikator : Jumlah dokumen penelitian dan pengembangan bidang ekonomi Sasaran : Peningkatan penyelenggaraan penelitian dan pengembangan bidang ekonom			220.000.000,00	0,00	0,00	220.000.000,00	220.000.000,00	
		Target : 100 %								
01	Honorarium Panitia/Pejabat Pengadaan Barang dan Jasa	1	ls	600.000,00	600.000,00	0,00	0,00	600.000,00	600.000,00	/
02	Honorarium Panitia / Pejabat Penerima hasil Pekerjaan Pengadaan Barang dan Jasa	1	ls	250.000,00	250.000,00	0,00	0,00	250.000,00	250.000,00	/
03	Honorarium Pejabat Pembuat Komitmen	1	ls	610.000,00	610.000,00	0,00	0,00	610.000,00	610.000,00	/
04	Belanja alat tulis kantor	1	ls	2.079.800,00	2.079.800,00	0,00	0,00	2.079.800,00	2.079.800,00	/
05	Belanja Penggandaan	1	ls	1.460.200,00	1.460.200,00	0,00	0,00	1.460.200,00	1.460.200,00	/
06	Belanja Jasa Konsultansi Penelitian	1	ls	215.000.000,00	215.000.000,00	0,00	0,00	215.000.000,00	215.000.000,00	/
4.04.40101.18.27	Penyusunan Kajian Lingkungan Hidup Strategis	Indikator : Dokumen KLHS Sasaran : Masyarakat dan stakeholder terkait			200.000.000,00	0,00	0,00	200.000.000,00	200.000.000,00	
		Target : 100 %								
01	Honorarium Panitia Pelaksana Kegiatan	1	keg	33.750.000,00	33.750.000,00	0,00	0,00	33.750.000,00	33.750.000,00	/
02	Belanja alat tulis kantor	1	ls	7.460.735,00	7.460.735,00	0,00	0,00	7.460.735,00	7.460.735,00	/
03	Belanja cetak	1	ls	9.000.000,00	9.000.000,00	0,00	0,00	9.000.000,00	9.000.000,00	/
04	Belanja Penggandaan	1	ls	5.600.000,00	5.600.000,00	0,00	0,00	5.600.000,00	5.600.000,00	/
05	Belanja makanan dan minuman rapat	1	ls	6.750.000,00	6.750.000,00	0,00	0,00	6.750.000,00	6.750.000,00	/
06	Belanja perjalanan dinas luar daerah	1	ls	137.439.265,00	137.439.265,00	0,00	0,00	137.439.265,00	137.439.265,00	/
4.04.40101.18.28	Koordinasi dan Fasilitasi Program Pengembangan Inovasi dan Teknologi Daerah	Indikator : Jumlah dokumen hasil desiminasi Sasaran : Peningkatan inovasi dan teknologi di Kabupaten Sambas			64.864.800,00	0,00	0,00	64.864.800,00	64.864.800,00	
		Target : 100 %								
01	Honorarium Panitia Pelaksana Kegiatan	1	keg	8.200.000,00	8.200.000,00	0,00	0,00	8.200.000,00	8.200.000,00	/
02	Belanja alat tulis kantor	1	ls	4.098.000,00	4.098.000,00	0,00	0,00	4.098.000,00	4.098.000,00	/
03	Belanja Transportasi dan Akomodasi	1	ls	8.270.000,00	8.270.000,00	0,00	0,00	8.270.000,00	8.270.000,00	/
04	Belanja Dekorasi	1	ls	500.000,00	500.000,00	0,00	0,00	500.000,00	500.000,00	/
05	Belanja Penggandaan	1	ls	7.000.000,00	7.000.000,00	0,00	0,00	7.000.000,00	7.000.000,00	/
06	Belanja makanan dan minuman rapat	1	ls	6.300.000,00	6.300.000,00	0,00	0,00	6.300.000,00	6.300.000,00	/
07	Belanja perjalanan dinas luar daerah	1	ls	20.896.800,00	20.896.800,00	0,00	0,00	20.896.800,00	20.896.800,00	/
08	Belanja Jasa Tenaga Ahli/ Instruktur/ Narasumber	1	keg	9.600.000,00	9.600.000,00	0,00	0,00	9.600.000,00	9.600.000,00	/
4.04.40101.20	Program Pengelolaan Kebun Raya Sambas				867.227.255,00	0,00	0,00	867.227.255,00	867.227.255,00	
4.04.40101.20.01	Penyediaan Sarana Prasarana Kebun Raya Sambas	Indikator : Jumlah sarana dan prasarana kebun raya sambas Sasaran : Peningkatan sarana dan prasarana Kebun Raya Sambas			192.615.500,00	0,00	0,00	192.615.500,00	192.615.500,00	
		Target : 100 %								
01	Belanja modal Pengadaan alat-alat angkutan	1	ls	37.290.000,00	37.290.000,00	0,00	0,00	37.290.000,00	37.290.000,00	/

PROGRAM KEGIATAN					INDIKATOR KINERJA DAN KELOMPOK SASARAN KEGIATAN		PAGU INDIKATIF TAHUN 2020				PRAKIRAAN MAJU	LOKASI
							DAU	DAK	PAD	JUMLAH		
	02	Belanja modal Pengadaan gerobak	1	ls	35.000.000,00	35.000.000,00	0,00	0,00	35.000.000,00	35.000.000,00	/	
	03	Belanja Modal Pengadaan Mesin Potong Rumput	1	ls	12.145.268,00	12.145.268,00	0,00	0,00	12.145.268,00	12.145.268,00	/	
	04	Belanja Modal Pengadaan Mesin Listrik (Genset)	1	ls	26.054.732,00	26.054.732,00	0,00	0,00	26.054.732,00	26.054.732,00	/	
	05	Belanja Modal Pengadaan Papan Pengumuman>Nama Kantor	1	ls	5.400.000,00	5.400.000,00	0,00	0,00	5.400.000,00	5.400.000,00	/	
	06	Belanja Modal Pengadaan Laptop	1	ls	16.540.000,00	16.540.000,00	0,00	0,00	16.540.000,00	16.540.000,00	/	
	07	Belanja modal Pengadaan meja kerja	1	ls	12.260.000,00	12.260.000,00	0,00	0,00	12.260.000,00	12.260.000,00	/	
	08	Belanja modal Pengadaan kursi kerja	1	ls	5.875.000,00	5.875.000,00	0,00	0,00	5.875.000,00	5.875.000,00	/	
	09	Belanja modal Pengadaan handycam	1	ls	6.250.000,00	6.250.000,00	0,00	0,00	6.250.000,00	6.250.000,00	/	
	10	Belanja modal Pengadaan alat GPS	1	ls	6.930.000,00	6.930.000,00	0,00	0,00	6.930.000,00	6.930.000,00	/	
	11	Belanja modal Pengadaan instalasi listrik	1	ls	28.870.500,00	28.870.500,00	0,00	0,00	28.870.500,00	28.870.500,00	/	
4.04.40101.20.02	Pemeliharaan Plasma Kebun Raya Sambas		Indikator : Jumlah paket pemeliharaan plasma Kebun Raya Sambas			34.287.000,00	0,00	0,00	34.287.000,00	34.287.000,00		
			Sasaran : Peningkatan pemeliharaan plasma Kebun Raya Sambas			Target : 100 %						
	01	Belanja Bahan/Material lainnya	1	paket	34.287.000,00	34.287.000,00	0,00	0,00	34.287.000,00	34.287.000,00	/	
4.04.40101.20.03	Operasional Pengelolaan Kebun Raya Sambas		Indikator : Jumlah operasional pengelolaan Kebun Raya Sambas			640.324.755,00	0,00	0,00	640.324.755,00	640.324.755,00		
			Sasaran : Peningkatan operasional pengelolaan Kebun Raya Sambas			Target : 100 %						
	01	Honorarium Pegawai Honoror/tidak tetap	1	tahun	158.000.000,00	158.000.000,00	0,00	0,00	158.000.000,00	158.000.000,00	/	
	02	Belanja alat tulis kantor	1	ls	1.663.776,00	1.663.776,00	0,00	0,00	1.663.776,00	1.663.776,00	/	
	03	Belanja Barang Perlengkapan Kantor/Rumah Tangga	1	ls	12.736.500,00	12.736.500,00	0,00	0,00	12.736.500,00	12.736.500,00	/	
	04	Belanja Jasa Service	1	ls	5.203.724,00	5.203.724,00	0,00	0,00	5.203.724,00	5.203.724,00	/	
	05	Belanja Penggantian Suku Cadang	1	ls	9.600.000,00	9.600.000,00	0,00	0,00	9.600.000,00	9.600.000,00	/	
	06	Belanja Bahan Bakar Minyak/Gas dan pelumas	1	ls	22.000.000,00	22.000.000,00	0,00	0,00	22.000.000,00	22.000.000,00	/	
	07	Belanja Pajak / Administrasi Kendaraan Bermotor	1	ls	3.000.000,00	3.000.000,00	0,00	0,00	3.000.000,00	3.000.000,00	/	
	08	Belanja Penggandaan	1	ls	1.176.350,00	1.176.350,00	0,00	0,00	1.176.350,00	1.176.350,00	/	
	09	Belanja makanan dan minuman rapat	1	ls	5.400.000,00	5.400.000,00	0,00	0,00	5.400.000,00	5.400.000,00	/	
	10	Belanja perjalanan dinas dalam daerah	1	ls	10.501.255,00	10.501.255,00	0,00	0,00	10.501.255,00	10.501.255,00	/	
	11	Belanja perjalanan dinas luar daerah	1	ls	46.043.150,00	46.043.150,00	0,00	0,00	46.043.150,00	46.043.150,00	/	
	12	Belanja Pemeliharaan Gedung dan Bangunan	1	ls	15.000.000,00	15.000.000,00	0,00	0,00	15.000.000,00	15.000.000,00	/	
	13	Launching Kebun Raya Sambas	1	paket	350.000.000,00	350.000.000,00	0,00	0,00	350.000.000,00	350.000.000,00	/	

PROGRAM KEGIATAN		INDIKATOR KINERJA DAN KELOMPOK SASARAN KEGIATAN	PAGU INDIKATIF TAHUN 2020				PRAKIRAAN MAJU	LOKASI
			DAU	DAK	PAD	JUMLAH		
40202	BADAN KEUANGAN DAERAH		7.534.454.899,53	0,00	0,00	7.534.454.899,53	7.534.454.899,53	
4.02	KEUANGAN		7.534.454.899,53	0,00	0,00	7.534.454.899,53	7.534.454.899,53	
4.02.40202.01	PROGRAM PELAYANAN ADMINISTRASI PERKANTORAN		2.715.856.551,53	0,00	0,00	2.715.856.551,53	2.715.856.551,53	
4.02.40202.01.01	Penyediaan jasa surat menyurat	Indikator : Persentase Pelayanan Administrasi Perkantoran Sasaran : Administrasi Surat Menyurat Badan Keuangan Daerah Target : 360 lembar	2.000.000,00	0,00	0,00	2.000.000,00	2.000.000,00	
	01 Belanja Perangko, Materai dan benda pos lainnya	1 tahun 2.000.000,00	2.000.000,00	0,00	0,00	2.000.000,00	2.000.000,00	/
4.02.40202.01.02	Penyediaan jasa komunikasi, sumber daya air dan listrik	Indikator : Persentase Pelayanan Adminnistrasi Perkantoran Sasaran : Jasa Telepon, Air dan Listrik Badan Keuangan Daerah Kabupaten Sambas Target : 3 Jenis	200.000.000,00	0,00	0,00	200.000.000,00	200.000.000,00	
	01 Belanja Telepon	1 tahun 3.000.000,00	3.000.000,00	0,00	0,00	3.000.000,00	3.000.000,00	/
	02 Belanja Air	1 tahun 3.000.000,00	3.000.000,00	0,00	0,00	3.000.000,00	3.000.000,00	/
	03 Belanja Listrik	1 tahun 125.000.000,00	125.000.000,00	0,00	0,00	125.000.000,00	125.000.000,00	/
	04 Belanja Kawat/faksimile/internet	1 tahun 69.000.000,00	69.000.000,00	0,00	0,00	69.000.000,00	69.000.000,00	/
4.02.40202.01.05	Penyediaan jasa jaminan barang milik daerah	Indikator : Persentase Peningkatan Pelayanan administrasi perkantoran Sasaran : Kendaraan Dinas/Operasional, Geung/Bangunan, Pasar dan Galeri Milik Pemerintah Kabupaten Sambas Target : 1 Tahun	317.290.890,00	0,00	0,00	317.290.890,00	317.290.890,00	
	01 Honorarium Paitia/Pejabat Pengadaan Barang dan Jasa	1 tahun 1.800.000,00	1.800.000,00	0,00	0,00	1.800.000,00	1.800.000,00	/
	02 Honorarium Panitia/Pejabat Penerima Hasil Pekerjaan Pengadaan Barang dan Jasa	1 tahun 750.000,00	750.000,00	0,00	0,00	750.000,00	750.000,00	/
	03 Honorarium Pejabat Pembuat Komitmen	1 tahun 1.830.000,00	1.830.000,00	0,00	0,00	1.830.000,00	1.830.000,00	/
	04 Belanja Alat Tulis Kantor	1 tahun 3.410.890,00	3.410.890,00	0,00	0,00	3.410.890,00	3.410.890,00	/
	05 Belanja Perangko, Materai dan benda pos lainnya	1 tahun 1.800.000,00	1.800.000,00	0,00	0,00	1.800.000,00	1.800.000,00	/
	06 Belanja Premi Asuransi Barang Milik Daerah	1 tahun 292.000.000,00	292.000.000,00	0,00	0,00	292.000.000,00	292.000.000,00	/
	07 Belanja Penggandaan	1 tahun 3.000.000,00	3.000.000,00	0,00	0,00	3.000.000,00	3.000.000,00	/
	08 Belanja Perjalanan Dinas Luar Daerah	1 tahun 12.700.000,00	12.700.000,00	0,00	0,00	12.700.000,00	12.700.000,00	/
4.02.40202.01.06	Penyediaan jasa pemeliharaan dan perizinan kendaraan dinas/operasional	Indikator : Persentase Pelayanan Adminnistrasi Perkantoran Sasaran : Seluruh kendaraan dinas/operasional Bakeuda dan Korwil Target : 74 Kendaraan	8.000.000,00	0,00	0,00	8.000.000,00	8.000.000,00	
	01 Belanja Surat Tanda Nomor Kendaraan	1 tahun 8.000.000,00	8.000.000,00	0,00	0,00	8.000.000,00	8.000.000,00	/
4.02.40202.01.07	Penyediaan jasa administrasi keuangan	Indikator : Persentase Pelayanan Administrasi Perkantoran Sasaran : Pengelola Keuangan dan Barang Badan Keuangan Daerah Target : 49 orang	300.000.000,00	0,00	0,00	300.000.000,00	300.000.000,00	

PROGRAM KEGIATAN					INDIKATOR KINERJA DAN KELOMPOK SASARAN KEGIATAN		PAGU INDIKATIF TAHUN 2020				PRAKIRAAN MAJU	LOKASI
							DAU	DAK	PAD	JUMLAH		
4.02.40202.01.08	01	Honorarium Pengelola Keuangan SKPD	1	tahun	300.000.000,00	300.000.000,00	0,00	0,00	300.000.000,00	300.000.000,00	/	
	Penyediaan jasa kebersihan kantor		Indikator : Persentase Peningkatan Pelayanan administrasi perkantoran			15.000.000,00	0,00	0,00	15.000.000,00	15.000.000,00		
			Sasaran : Badan Keuangan Daerah dan Korwil			Target : 23 Jenis						
4.02.40202.01.10	01	Belanja Peralatan Kebersihan dan Bahan Pembersih	1	tahun	15.000.000,00	15.000.000,00	0,00	0,00	15.000.000,00	15.000.000,00	/	
	Penyediaan Alat Tulis Kantor		Indikator : Persentase Peningkatan Pelayanan administrasi perkantoran			70.000.000,00	0,00	0,00	70.000.000,00	70.000.000,00		
			Sasaran : Terpenuhiya kebutuhan alat tulis kantor keperluan Badan dan Korwil			Target : 44 Jenis						
4.02.40202.01.11	01	Belanja Alat Tulis Kantor	1	tahun	70.000.000,00	70.000.000,00	0,00	0,00	70.000.000,00	70.000.000,00	/	
	Penyediaan barang cetakan dan penggandaan		Indikator : Persentase Peningkatan Pelayanan administrasi perkantoran			572.000.000,00	0,00	0,00	572.000.000,00	572.000.000,00		
			Sasaran : Badan Pengelola Pendapatan dan SKPD Pengelolaan Penerimaan			Target : 58 Jenis						
4.02.40202.01.12	01	Honorarium Paitia/Pejabat Pengadaan Barang dan Jasa	1	ob	6.300.000,00	6.300.000,00	0,00	0,00	6.300.000,00	6.300.000,00	/	
	02	Belanja Alat Tulis Kantor	1	tahun	1.200.000,00	1.200.000,00	0,00	0,00	1.200.000,00	1.200.000,00	/	
	03	Belanja Cetak	1	tahun	530.000.000,00	530.000.000,00	0,00	0,00	530.000.000,00	530.000.000,00	/	
	04	Belanja Penggandaan	1	tahun	34.500.000,00	34.500.000,00	0,00	0,00	34.500.000,00	34.500.000,00	/	
	Penyediaan komponen instalasi listrik/penerangan bangunan kantor		Indikator : Persentase Peningkatan Pelayanan administrasi perkantoran			8.000.000,00	0,00	0,00	8.000.000,00	8.000.000,00		
4.02.40202.01.15			Sasaran : Alat Listrik dan Elektronik Badan Keuangan Daerah			Target : 11 Jenis						
	01	Belanja alat listrik dan elektronik (lampu pijar, battery kering)	1	tahun	8.000.000,00	8.000.000,00	0,00	0,00	8.000.000,00	8.000.000,00	/	
	Penyediaan bahan bacaan dan peraturan perundang-undangan		Indikator : Persentase Peningkatan Pelayanan administrasi perkantoran			8.000.000,00	0,00	0,00	8.000.000,00	8.000.000,00		
4.02.40202.01.17			Sasaran : Media Daerah dan bahan bacaan Badan Keuangan Daerah			Target : 3 Jenis						
	01	Belanja Surat Kabar/Majalah	1	tahun	8.000.000,00	8.000.000,00	0,00	0,00	8.000.000,00	8.000.000,00	/	
	Penyediaan makanan dan minuman		Indikator : Persentase Peningkatan Pelayanan administrasi perkantoran			70.000.000,00	0,00	0,00	70.000.000,00	70.000.000,00		
4.02.40202.01.18			Sasaran : Rapat Badan Keuangan Daerah Kab.Sambas			Target : 700 Kotak						
	01	Belanja makanan dan minuman rapat	1	tahun	70.000.000,00	70.000.000,00	0,00	0,00	70.000.000,00	70.000.000,00	/	
	Koordinasi dan Konsultasi ke Luar Daerah		Indikator : Persentase Peningkatan Pelayanan administrasi perkantoran			300.565.661,53	0,00	0,00	300.565.661,53	300.565.661,53		
			Sasaran : Kabupaten Dalam Provinsi, Provinsi dan Luar Provinsi			Target : 40 Kali Koordinasi						
	01	Belanja Perjalanan Dinas Luar Daerah	1	tahun	300.565.661,53	300.565.661,53	0,00	0,00	300.565.661,53	300.565.661,53	/	

	PROGRAM KEGIATAN	INDIKATOR KINERJA DAN KELOMPOK SASARAN KEGIATAN	PAGU INDIKATIF TAHUN 2020				PRAKIRAAN MAJU	LOKASI
			DAU	DAK	PAD	JUMLAH		
4.02.40202.01.19	Koordinasi dan Konsultasi ke Dalam Daerah	Indikator : Persentase Peningkatan Pelayanan administrasi perkantoran Sasaran : Kecamatan Target : 75 Kali Koordinasi	80.000.000,00	0,00	0,00	80.000.000,00	80.000.000,00	
	01 Belanja Perjalanan Dinas Dalam Daerah	1 tahun 80.000.000,00	80.000.000,00	0,00	0,00	80.000.000,00	80.000.000,00	/
4.02.40202.01.21	Penyediaan Jasa Tenaga Teknis Perkantoran	Indikator : Persentase Peningkatan Pelayanan administrasi perkantoran Sasaran : Pegawai Non PNS (Tenaga Kontrak) dan Jaminan Kesehatan Tenaga Honorer Badan Keuangan Daerah Target : 36 Orang	750.000.000,00	0,00	0,00	750.000.000,00	750.000.000,00	
	01 Honorarium Pegawai Honorer/Tidak Tetap	1 tahun 715.084.000,00	715.084.000,00	0,00	0,00	715.084.000,00	715.084.000,00	/
	02 Jaminan Kesehatan Tenaga Honorer (36) Orang	1 tahun 34.916.000,00	34.916.000,00	0,00	0,00	34.916.000,00	34.916.000,00	/
4.02.40202.01.84	Penyediaan spanduk/baliho	Indikator : Persentase Peningkatan Pelayanan administrasi perkantoran Sasaran : Badan Keuangan Daerah Target : 10 lembar	12.000.000,00	0,00	0,00	12.000.000,00	12.000.000,00	
	01 Belanja Cetak	1 tahun 12.000.000,00	12.000.000,00	0,00	0,00	12.000.000,00	12.000.000,00	/
4.02.40202.01.89	Penyusunan dokumen pelaksanaan implementasi reformasi birokrasi	Indikator : Persentase Peningkatan Pelayanan administrasi perkantoran Sasaran : SKPD, Lembaga Pendidikan dan Masyarakat Target : 1 Laporan	3.000.000,00	0,00	0,00	3.000.000,00	3.000.000,00	
	01 Belanja Alat Tulis Kantor	1 tahun 1.500.000,00	1.500.000,00	0,00	0,00	1.500.000,00	1.500.000,00	/
	02 Belanja Cetak	1 tahun 500.000,00	500.000,00	0,00	0,00	500.000,00	500.000,00	/
	03 Belanja Penggandaan	1 tahun 1.000.000,00	1.000.000,00	0,00	0,00	1.000.000,00	1.000.000,00	/
4.02.40202.02	Program Peningkatan Sarana dan Prasarana Aparatur		695.000.000,00	0,00	0,00	695.000.000,00	695.000.000,00	
4.02.40202.02.05	Pengadaan kendaraan dinas/operasional	Indikator : Persentase Peningkatan Sarana dan Prasarana Aparatur Sasaran : Badan Keuangan Daerah Target : 1 Jenis	300.000.000,00	0,00	0,00	300.000.000,00	300.000.000,00	
	01 Belanja modal pengadaan alat-alat angkutan darat bermotor micro bus	1 Paket 300.000.000,00	300.000.000,00	0,00	0,00	300.000.000,00	300.000.000,00	/
4.02.40202.02.10	Pengadaan mebeleur	Indikator : Persentase Peningkatan Sarana dan Prasarana Aparatur Sasaran : Sarana dan Prasarana Gedung Kantor Target : 1 Jenis	20.000.000,00	0,00	0,00	20.000.000,00	20.000.000,00	
	01 Belanja Modal Pengadaan Mebeleur	1 Paket 20.000.000,00	20.000.000,00	0,00	0,00	20.000.000,00	20.000.000,00	/
4.02.40202.02.11	Pengadaan Komputer	Indikator : Persentase Peningkatan Sarana dan Prasarana Aparatur Sasaran : Sarana dan Prasarana Gedung Kantor Target : 2 Unit Laptop	42.000.000,00	0,00	0,00	42.000.000,00	42.000.000,00	
	01 Belanja Modal Pengadaan Komputer/PC	1 tahun 42.000.000,00	42.000.000,00	0,00	0,00	42.000.000,00	42.000.000,00	/

PROGRAM KEGIATAN		INDIKATOR KINERJA DAN KELOMPOK SASARAN KEGIATAN		PAGU INDIKATIF TAHUN 2020				PRAKIRAAN MAJU	LOKASI
				DAU	DAK	PAD	JUMLAH		
4.02.40202.02.12	Pengadaan Alat-Alat Studio	Indikator : Persentase Peningkatan Sarana dan Prasarana Aparatur Sasaran : Sarana dan Prasarana Gedung Kantor		5.000.000,00	0,00	0,00	5.000.000,00	5.000.000,00	
	01 Belanja Modal Pengadaan TV LED	1 tahun	5.000.000,00	5.000.000,00	0,00	0,00	5.000.000,00	5.000.000,00	/
4.02.40202.02.22	Pemeliharaan rutin/berkala gedung kantor	Indikator : Persentase Peningkatan Sarana dan Prasarana Aparatur Sasaran : Badan Keuangan Daerah dan Korwil		90.000.000,00	0,00	0,00	90.000.000,00	90.000.000,00	
	01 Belanja Alat Tulis Kantor	1 tahun	404.200,00	404.200,00	0,00	0,00	404.200,00	404.200,00	/
	02 Belanja Penggandaan	1 tahun	295.800,00	295.800,00	0,00	0,00	295.800,00	295.800,00	/
	03 Belanja Pemeliharaan Gedung dan Bangunan	1 tahun	89.300.000,00	89.300.000,00	0,00	0,00	89.300.000,00	89.300.000,00	/
4.02.40202.02.24	Pemeliharaan rutin/berkala kendaraan dinas/operasional	Indikator : Persentase Peningkatan Sarana dan Prasarana Aparatur Sasaran : Kendaraan Badan Operasional Roda Empat dan Roda Dua		100.000.000,00	0,00	0,00	100.000.000,00	100.000.000,00	
	01 Belanja Jasa Service	1 tahun	10.000.000,00	10.000.000,00	0,00	0,00	10.000.000,00	10.000.000,00	/
	02 Belanja Penggantian Suku Cadang	1 tahun	40.000.000,00	40.000.000,00	0,00	0,00	40.000.000,00	40.000.000,00	/
	03 Belanja Bahan Bakar Minyak/Gas dan Pelumas	1 tahun	50.000.000,00	50.000.000,00	0,00	0,00	50.000.000,00	50.000.000,00	/
4.02.40202.02.26	Pemeliharaan rutin/berkala perlengkapan gedung kantor	Indikator : Persentase Peningkatan Sarana dan Prasarana Aparatur Sasaran : Sarana dan Prasarana Gedung Kantor		15.000.000,00	0,00	0,00	15.000.000,00	15.000.000,00	
	01 Belanja Pemeliharaan Aset Tetap Lainnya	1 tahun	15.000.000,00	15.000.000,00	0,00	0,00	15.000.000,00	15.000.000,00	/
4.02.40202.02.28	Pemeliharaan rutin/berkala peralatan gedung kantor	Indikator : Persentase Peningkatan Sarana dan Prasarana Aparatur Sasaran : Sarana dan Prasarana Gedung Kantor		3.000.000,00	0,00	0,00	3.000.000,00	3.000.000,00	
	01 Belanja Pemeliharaan Peralatan dan Mesin	1 tahun	3.000.000,00	3.000.000,00	0,00	0,00	3.000.000,00	3.000.000,00	/
4.02.40202.02.30	Pemeliharaan Rutin/ Berkala Komputer	Indikator : Persentase Peningkatan Sarana dan Prasarana Aparatur Sasaran : Sarana dan Prasarana Gedung Kantor		15.000.000,00	0,00	0,00	15.000.000,00	15.000.000,00	
	01 Belanja Pemeliharaan Aset Tetap Lainnya	1 tahun	15.000.000,00	15.000.000,00	0,00	0,00	15.000.000,00	15.000.000,00	/
4.02.40202.02.92	Pengadaan Peralatan dan Perlengkapan kantor	Indikator : Persentase Peningkatan Sarana dan Prasarana Aparatur Sasaran : Sarana dan Prasarana Gedung Kantor		40.000.000,00	0,00	0,00	40.000.000,00	40.000.000,00	
	01 Belanja Modal Pengadaan Air Conditionair	1 Paket	40.000.000,00	40.000.000,00	0,00	0,00	40.000.000,00	40.000.000,00	/
4.02.40202.02.122	Pemeliharaan Rutin/Berkala Sistem dan Jaringan Pengelolaan Pendapatan Daerah	Indikator : Persentase Peningkatan Sarana dan Prasarana Aparatur Sasaran : Server, Jaringan Pengelolaan PBB P2 dan Jaringan Listrik		55.000.000,00	0,00	0,00	55.000.000,00	55.000.000,00	
	01 Belanja Pemeliharaan Jalan, Irigasi dan Jaringan	1 tahun	55.000.000,00	55.000.000,00	0,00	0,00	55.000.000,00	55.000.000,00	/

PROGRAM KEGIATAN	INDIKATOR KINERJA DAN KELOMPOK SASARAN KEGIATAN	PAGU INDIKATIF TAHUN 2020				PRAKIRAAN MAJU	LOKASI	
		DAU	DAK	PAD	JUMLAH			
4.02.40202.02.123	Pemeliharaan Rutin/ Berkala Bangunan Sarana Peningkatan Pendapatan Daerah	Indikator : Persentase Peningkatan Sarana dan Prasarana Aparatur Sasaran : Bangunan Tempat Pemasangan Reklame	10.000.000,00	0,00	0,00	10.000.000,00	10.000.000,00	
	01 Belanja Pemeliharaan Aset Tetap Lainnya	1 tahun 10.000.000,00	10.000.000,00	0,00	0,00	10.000.000,00	10.000.000,00	/
4.02.40202.05	PROGRAM PENINGKATAN KAPASITAS SUMBER DAYA APARATUR		80.000.000,00	0,00	0,00	80.000.000,00	80.000.000,00	
4.02.40202.05.20	Peningkatan Sumber Daya Manusia Pengelolaan Pendapatan Daerah, Keuangan dan Aset Daerah	Indikator : Persentase Peningkatan Kapasitas Sumber Daya Aparatur Sasaran : PNS Badan Keuangan Daerah Kab.Sambas	80.000.000,00	0,00	0,00	80.000.000,00	80.000.000,00	
	01 Belanja Kursus-Kursus Singkat/Pelatihan	1 tahun 80.000.000,00	80.000.000,00	0,00	0,00	80.000.000,00	80.000.000,00	/
4.02.40202.06	PROGRAM PENINGKATAN PENGEMBANGAN SISTEM PELAPORAN CAPAIAN KINERJA DAN KEUANGAN		121.800.000,00	0,00	0,00	121.800.000,00	121.800.000,00	
4.02.40202.06.02	Penyusunan Laporan Keuangan Semesteran SKPD	Indikator : Persentase Peningkatan dan Pengembangan Sistem Pelaporan Capaian Kinerja dan Keuangan Sasaran : Administrasi Laporan Keuangan Semesteran SKPD	3.000.000,00	0,00	0,00	3.000.000,00	3.000.000,00	
	01 Belanja Alat Tulis Kantor	1 tahun 1.425.600,00	1.425.600,00	0,00	0,00	1.425.600,00	1.425.600,00	/
	02 Belanja Penggandaan	1 tahun 362.000,00	362.000,00	0,00	0,00	362.000,00	362.000,00	/
	03 Belanja makanan dan minuman rapat	1 tahun 1.212.400,00	1.212.400,00	0,00	0,00	1.212.400,00	1.212.400,00	/
4.02.40202.06.03	Penyusunan Laporan Keuangan Akhir Tahun SKPD	Indikator : Persentase Peningkatan dan Pengembangan Sistem Pelaporan Capaian Kinerja dan Keuangan Sasaran : Administrasi Laporan Keuangan Akhir SKPD	3.600.000,00	0,00	0,00	3.600.000,00	3.600.000,00	
	01 Belanja Alat Tulis Kantor	1 tahun 1.000.000,00	1.000.000,00	0,00	0,00	1.000.000,00	1.000.000,00	/
	02 Belanja Penggandaan	1 tahun 540.000,00	540.000,00	0,00	0,00	540.000,00	540.000,00	/
	03 Belanja makanan dan minuman rapat	1 tahun 2.060.000,00	2.060.000,00	0,00	0,00	2.060.000,00	2.060.000,00	/
4.02.40202.06.07	Penyusunan LAKIP SKPD	Indikator : Persentase Peningkatan dan Pengembangan Sistem Pelaporan Capaian Kinerja dan Keuangan Sasaran : Badan Keuangan Daerah	5.000.000,00	0,00	0,00	5.000.000,00	5.000.000,00	
	01 Belanja Alat Tulis Kantor	1 tahun 1.057.000,00	1.057.000,00	0,00	0,00	1.057.000,00	1.057.000,00	/
	02 Belanja Penggandaan	1 tahun 1.143.000,00	1.143.000,00	0,00	0,00	1.143.000,00	1.143.000,00	/
	03 Belanja makanan dan minuman rapat	1 tahun 2.800.000,00	2.800.000,00	0,00	0,00	2.800.000,00	2.800.000,00	/
4.02.40202.06.10	Penyusunan Laporan Keuangan Pemerintah Daerah	Indikator : Persentase Peningkatan dan Pengembangan Sistem Pelaporan Capaian Kinerja dan Keuangan Sasaran : OPD di Lingkungan pemerintah Daerah Kabupaten Sambas	100.200.000,00	0,00	0,00	100.200.000,00	100.200.000,00	
	01 Belanja alat tulis kantor	1 tahun 9.333.600,00	9.333.600,00	0,00	0,00	9.333.600,00	9.333.600,00	/

PROGRAM KEGIATAN					INDIKATOR KINERJA DAN KELOMPOK SASARAN KEGIATAN		PAGU INDIKATIF TAHUN 2020				PRAKIRAAN MAJU	LOKASI
							DAU	DAK	PAD	JUMLAH		
	02	Belanja perangko, materai dan benda pos lainnya	1	tahun	510.000,00	510.000,00	0,00	0,00	510.000,00	510.000,00	/	
	03	Belanja Penggandaan	1	tahun	9.900.000,00	9.900.000,00	0,00	0,00	9.900.000,00	9.900.000,00	/	
	04	Belanja makanan dan minuman rapat	1	tahun	2.000.000,00	2.000.000,00	0,00	0,00	2.000.000,00	2.000.000,00	/	
	05	Belanja Makanan dan Minuman Kegiatan/Pelatihan/Sosialisasi	1	tahun	10.000.000,00	10.000.000,00	0,00	0,00	10.000.000,00	10.000.000,00	/	
	06	Belanja perjalanan dinas dalam daerah	1	tahun	15.000.000,00	15.000.000,00	0,00	0,00	15.000.000,00	15.000.000,00	/	
	07	Belanja perjalanan dinas luar daerah	1	tahun	53.456.400,00	53.456.400,00	0,00	0,00	53.456.400,00	53.456.400,00	/	
4.02.40202.06.12	Penyusunan Laporan Keuangan dan Perpajakan Bendahara Pengeluaran		Indikator : Persentase Peningkatan dan Pengembangan Sistem Pelaporan Capaian Kinerja dan Keuangan Sasaran : Laporan Keuangan Perpajakan Bendahara Pengeluaran OPD			10.000.000,00	0,00	0,00	10.000.000,00	10.000.000,00		
	01	Belanja Alat Tulis Kantor	1	tahun	1.536.800,00	1.536.800,00	0,00	0,00	1.536.800,00	1.536.800,00	/	
	02	Belanja Cetak	1	tahun	726.000,00	726.000,00	0,00	0,00	726.000,00	726.000,00	/	
	03	Belanja Penggandaan	1	tahun	150.000,00	150.000,00	0,00	0,00	150.000,00	150.000,00	/	
	04	Belanja makanan dan minuman rapat	1	tahun	100.000,00	100.000,00	0,00	0,00	100.000,00	100.000,00	/	
	05	Belanja Perjalanan Dinas Luar Daerah	1	tahun	7.487.200,00	7.487.200,00	0,00	0,00	7.487.200,00	7.487.200,00	/	
4.02.40202.07	Program Penyusunan Rencana Kerja SKPD					5.000.000,00	0,00	0,00	5.000.000,00	5.000.000,00		
4.02.40202.07.01	Penyusunan Rencana Kerja SKPD		Indikator : Persentase Peningkatan dan Pengembangan Sistem Pelaporan Capaian Kinerja dan Keuangan Sasaran : Administrasi Perencanaan Kerja SKPD			5.000.000,00	0,00	0,00	5.000.000,00	5.000.000,00		
	01	Belanja Alat Tulis Kantor	1	tahun	1.784.400,00	1.784.400,00	0,00	0,00	1.784.400,00	1.784.400,00	/	
	02	Belanja Penggandaan	1	tahun	1.515.600,00	1.515.600,00	0,00	0,00	1.515.600,00	1.515.600,00	/	
	03	Belanja makanan dan minuman rapat	1	tahun	1.700.000,00	1.700.000,00	0,00	0,00	1.700.000,00	1.700.000,00	/	
4.02.40202.10	PROGRAM PUBLIKASI PEMBANGUNAN DAERAH					65.000.000,00	0,00	0,00	65.000.000,00	65.000.000,00		
4.02.40202.10.01	Publikasi Kegiatan Pembangunan Daerah		Indikator : Persentase Publikasi Pembangunan Daerah Sasaran : Seluruh Elemen Masyarakat			65.000.000,00	0,00	0,00	65.000.000,00	65.000.000,00		
	01	Honorarium Petugas Lapangan	40	Ob	100.000,00	4.000.000,00	0,00	0,00	4.000.000,00	4.000.000,00	/	
	02	Belanja Hadiah Perlombaan	1	Paket	15.000.000,00	15.000.000,00	0,00	0,00	15.000.000,00	15.000.000,00	/	
	03	Belanja Dekorasi	1	Paket	38.000.000,00	38.000.000,00	0,00	0,00	38.000.000,00	38.000.000,00	/	
	04	Belanja Kontribusi Pelaksanaan Kegiatan	1	Paket	8.000.000,00	8.000.000,00	0,00	0,00	8.000.000,00	8.000.000,00	/	
4.02.40202.15	Progam Peningkatan dan Pengembangan Pengelolaan Keuangan Daerah					2.010.606.946,00	0,00	0,00	2.010.606.946,00	2.010.606.946,00		

PROGRAM KEGIATAN		INDIKATOR KINERJA DAN KELOMPOK SASARAN KEGIATAN			PAGU INDIKATIF TAHUN 2020				PRAKIRAAN MAJU	LOKASI
					DAU	DAK	PAD	JUMLAH		
4.02.40202.15.06	Penyusunan Rancangan Peraturan Daerah Tentang APBD	Indikator : Peningkatan dan pengembangan Pengelolaan keuangan Daerah Sasaran : Seluruh OPD Kabupaten Sambas			322.424.205,00	0,00	0,00	322.424.205,00	322.424.205,00	
		Target : 4 Dokumen								
	01 Belanja alat tulis kantor	1	tahun	9.192.000,00	9.192.000,00	0,00	0,00	9.192.000,00	9.192.000,00	/
	02 Belanja perangko, materai dan benda pos lainnya	1	tahun	201.000,00	201.000,00	0,00	0,00	201.000,00	201.000,00	/
	03 Belanja cetak	1	tahun	31.000.000,00	31.000.000,00	0,00	0,00	31.000.000,00	31.000.000,00	/
	04 Belanja Penggandaan	1	tahun	32.900.000,00	32.900.000,00	0,00	0,00	32.900.000,00	32.900.000,00	/
	05 Belanja makanan dan minuman rapat	1	tahun	10.000.000,00	10.000.000,00	0,00	0,00	10.000.000,00	10.000.000,00	/
	06 Belanja perjalanan dinas luar daerah	1	tahun	216.631.205,00	216.631.205,00	0,00	0,00	216.631.205,00	216.631.205,00	/
	07 Belanja Jasa Tenaga PNS/Non PNSD	1	tahun	22.500.000,00	22.500.000,00	0,00	0,00	22.500.000,00	22.500.000,00	/
4.02.40202.15.07	Penyusunan Rancangan Peraturan KDH Tentang Penjabaran APBD	Indikator : Peningkatan dan pengembangan Pengelolaan keuangan Daerah Sasaran : Dokumen Penjabaran APBD			52.387.000,00	0,00	0,00	52.387.000,00	52.387.000,00	
		Target : 2 Dokumen								
	01 Belanja alat tulis kantor	1	tahun	14.002.600,00	14.002.600,00	0,00	0,00	14.002.600,00	14.002.600,00	/
	02 Belanja cetak	1	tahun	29.965.700,00	29.965.700,00	0,00	0,00	29.965.700,00	29.965.700,00	/
	03 Belanja Penggandaan	1	tahun	8.418.700,00	8.418.700,00	0,00	0,00	8.418.700,00	8.418.700,00	/
4.02.40202.15.08	Penyusunan Rancangan Peraturan Daerah Tentang Perubahan APBD	Indikator : Persentase Peningkatan dan Pengembangan Pengelolaan Keuangan Daerah Sasaran : Seluruh OPD Kabupaten Sambas			146.724.000,00	0,00	0,00	146.724.000,00	146.724.000,00	
		Target : 5 Dokumen								
	01 Belanja alat tulis kantor	1	tahun	10.950.700,00	10.950.700,00	0,00	0,00	10.950.700,00	10.950.700,00	/
	02 Belanja perangko, materai dan benda pos lainnya	1	tahun	201.000,00	201.000,00	0,00	0,00	201.000,00	201.000,00	/
	03 Belanja cetak	1	tahun	26.000.000,00	26.000.000,00	0,00	0,00	26.000.000,00	26.000.000,00	/
	04 Belanja Penggandaan	1	tahun	22.000.000,00	22.000.000,00	0,00	0,00	22.000.000,00	22.000.000,00	/
	05 Belanja makanan dan minuman rapat	1	tahun	7.000.000,00	7.000.000,00	0,00	0,00	7.000.000,00	7.000.000,00	/
	06 Belanja perjalanan dinas luar daerah	1	tahun	58.072.300,00	58.072.300,00	0,00	0,00	58.072.300,00	58.072.300,00	/
	07 Belanja Jasa Tenaga PNS/Non PNSD	1	keg	22.500.000,00	22.500.000,00	0,00	0,00	22.500.000,00	22.500.000,00	/
4.02.40202.15.09	Penyusunan Rancangan Peraturan KDH Tentang Penjabaran Perubahan APBD	Indikator : Persentase Peningkatan dan Pengembangan Pengelolaan Keuangan Daerah Sasaran : Seluruh SKPD Kab.Sambas			23.332.000,00	0,00	0,00	23.332.000,00	23.332.000,00	
		Target : 1 Dokumen								
	01 Belanja alat tulis kantor	1	tahun	3.010.000,00	3.010.000,00	0,00	0,00	3.010.000,00	3.010.000,00	/
	02 Belanja cetak	1	tahun	11.332.000,00	11.332.000,00	0,00	0,00	11.332.000,00	11.332.000,00	/
	03 Belanja Penggandaan	1	tahun	8.990.000,00	8.990.000,00	0,00	0,00	8.990.000,00	8.990.000,00	/

PROGRAM KEGIATAN		INDIKATOR KINERJA DAN KELOMPOK SASARAN KEGIATAN			PAGU INDIKATIF TAHUN 2020				PRAKIRAAN MAJU	LOKASI
					DAU	DAK	PAD	JUMLAH		
4.02.40202.15.10	Penyusunan Rancangan Peraturan Daerah Tentang Pertanggungjawaban Pelaksanaan APBD	Indikator : Persentase Peningkatan dan Pengembangan Sistem Pelaporan Capaian Kinerja dan Keuangan Sasaran : Semua OPD Kab.Sambas			88.027.600,00	0,00	0,00	88.027.600,00	88.027.600,00	
					Target : 50 Buku					
	01 Belanja alat tulis kantor	1	tahun	7.619.200,00	7.619.200,00	0,00	0,00	7.619.200,00	7.619.200,00	/
	02 Belanja perangko, materai dan benda pos lainnya	1	tahun	780.000,00	780.000,00	0,00	0,00	780.000,00	780.000,00	/
	03 Belanja Penggandaan	1	tahun	14.250.000,00	14.250.000,00	0,00	0,00	14.250.000,00	14.250.000,00	/
	04 Belanja makanan dan minuman rapat	1	tahun	2.400.000,00	2.400.000,00	0,00	0,00	2.400.000,00	2.400.000,00	/
	05 Belanja Makanan dan Minuman Kegiatan/Pelatihan/Sosialisasi	1	tahun	5.000.000,00	5.000.000,00	0,00	0,00	5.000.000,00	5.000.000,00	/
	06 Belanja perjalanan dinas luar daerah	1	tahun	35.478.400,00	35.478.400,00	0,00	0,00	35.478.400,00	35.478.400,00	/
	07 Belanja Jasa Tenaga Ahli/ Instruktur/ Narasumber	1	ok	22.500.000,00	22.500.000,00	0,00	0,00	22.500.000,00	22.500.000,00	/
4.02.40202.15.11	Penyusunan Rancangan Peraturan KDH Tentang Penjabaran Pertanggungjawaban Pelaksanaan APBD	Indikator : Persentase Peningkatan dan Pengembangan Pengelolaan Keuangan Daerah Sasaran : Semua OPD Kab.Sambas			18.000.000,00	0,00	0,00	18.000.000,00	18.000.000,00	
					Target : 50 buku					
	01 Belanja alat tulis kantor	1	tahun	3.075.900,00	3.075.900,00	0,00	0,00	3.075.900,00	3.075.900,00	/
	02 Belanja Penggandaan	1	tahun	14.924.100,00	14.924.100,00	0,00	0,00	14.924.100,00	14.924.100,00	/
4.02.40202.15.14	Sosialisasi Paket Regulasi Tentang Pengelolaan Keuangan Daerah	Indikator : Persentase Peningkatan dan Pengembangan Pengelolaan Keuangan Daerah Sasaran : Pejabat Pengelola Keuangan di Lingkungan Pemerintah Kabupaten Sambas			43.972.400,00	0,00	0,00	43.972.400,00	43.972.400,00	
					Target : 44 OPD					
	01 Belanja alat tulis kantor	1	tahun	2.422.400,00	2.422.400,00	0,00	0,00	2.422.400,00	2.422.400,00	/
	02 Belanja Transportasi dan Akomodasi	1	tahun	11.400.000,00	11.400.000,00	0,00	0,00	11.400.000,00	11.400.000,00	/
	03 Belanja Dokumentasi	1	keg	400.000,00	400.000,00	0,00	0,00	400.000,00	400.000,00	/
	04 Belanja Dekorasi	1	keg	700.000,00	700.000,00	0,00	0,00	700.000,00	700.000,00	/
	05 Belanja Penggandaan	1	tahun	1.050.000,00	1.050.000,00	0,00	0,00	1.050.000,00	1.050.000,00	/
	06 Belanja makanan dan minuman rapat	1	tahun	800.000,00	800.000,00	0,00	0,00	800.000,00	800.000,00	/
	07 Belanja Makanan dan Minuman Kegiatan/Pelatihan/Sosialisasi	1	tahun	6.200.000,00	6.200.000,00	0,00	0,00	6.200.000,00	6.200.000,00	/
	08 Belanja perjalanan dinas luar daerah	1	tahun	9.000.000,00	9.000.000,00	0,00	0,00	9.000.000,00	9.000.000,00	/
	09 Belanja Jasa Tenaga Ahli/ Instruktur/ Narasumber	1	tahun	12.000.000,00	12.000.000,00	0,00	0,00	12.000.000,00	12.000.000,00	/
4.02.40202.15.22	Pengelolaan Sistem Penggajian PNS Daerah	Indikator : Persentase Peningkatan dan Pengembangan Pengelolaan Keuangan Daerah Sasaran : Pelayanan Administrasi Penggajian Seluruh PNS Daerah pada SKPD di Lingkungan Pemerintah Kabupaten Sambas			124.266.000,00	0,00	0,00	124.266.000,00	124.266.000,00	
					Target : 12 Bulan					
	01 Belanja alat tulis kantor	1	tahun	14.266.000,00	14.266.000,00	0,00	0,00	14.266.000,00	14.266.000,00	/
	02 Belanja perjalanan dinas dalam daerah	1	ls	70.000.000,00	70.000.000,00	0,00	0,00	70.000.000,00	70.000.000,00	/

PROGRAM KEGIATAN					INDIKATOR KINERJA DAN KELOMPOK SASARAN KEGIATAN		PAGU INDIKATIF TAHUN 2020				PRAKIRAAN MAJU	LOKASI
							DAU	DAK	PAD	JUMLAH		
	03	Belanja perjalanan dinas luar daerah	1	ls	40.000.000,00	40.000.000,00	0,00	0,00	40.000.000,00	40.000.000,00	/	
4.02.40202.15.23	Pembinaan Administrasi Pengelolaan Keuangan Daerah		Indikator : Persentase Peningkatan dan Pengembangan Pengelolaan Keuangan Daerah			77.317.000,00	0,00	0,00	77.317.000,00	77.317.000,00		
			Sasaran : Pengelolaan administrasi keuangan daerah yang sesuai kebutuhan			Target : 44 OPD						
	01	Belanja alat tulis kantor	1	tahun	11.017.000,00	11.017.000,00	0,00	0,00	11.017.000,00	11.017.000,00	/	
	02	Belanja perangko, materai dan benda pos lainnya	50	lembar	6.000,00	300.000,00	0,00	0,00	300.000,00	300.000,00	/	
	03	Belanja cetak	10000	set	3.700,00	37.000.000,00	0,00	0,00	37.000.000,00	37.000.000,00	/	
	04	Belanja Penggandaan	10000	lembar	300,00	3.000.000,00	0,00	0,00	3.000.000,00	3.000.000,00	/	
	05	Belanja makanan dan minuman rapat	1	tahun	4.000.000,00	4.000.000,00	0,00	0,00	4.000.000,00	4.000.000,00	/	
	06	Belanja perjalanan dinas luar daerah	1	ls	22.000.000,00	22.000.000,00	0,00	0,00	22.000.000,00	22.000.000,00	/	
4.02.40202.15.47	Pemeliharaan Dan Pengembangan Sistem Informasi Manajemen Anggaran Dan Akuntansi Keuangan Daerah (SIMAKDA)		Indikator : Peningkatan dan pengembangan Pengelolaan keuangan Daerah			426.801.000,00	0,00	0,00	426.801.000,00	426.801.000,00		
			Sasaran : Seluruh OPD Kab.Sambas			Target : 1 Aplikasi						
	01	Belanja alat tulis kantor	1	tahun	2.008.000,00	2.008.000,00	0,00	0,00	2.008.000,00	2.008.000,00	/	
	02	Belanja perangko, materai dan benda pos lainnya	1	tahun	180.000,00	180.000,00	0,00	0,00	180.000,00	180.000,00	/	
	03	Belanja makanan dan minuman rapat	1	tahun	4.613.000,00	4.613.000,00	0,00	0,00	4.613.000,00	4.613.000,00	/	
	04	Belanja perjalanan dinas luar daerah	1	tahun	60.000.000,00	60.000.000,00	0,00	0,00	60.000.000,00	60.000.000,00	/	
	05	Belanja Pemeliharaan Peralatan dan Mesin	1	tahun	110.000.000,00	110.000.000,00	0,00	0,00	110.000.000,00	110.000.000,00	/	
	06	Belanja Pengembangan Dan Pemeliharaan Aplikasi	1	tahun	250.000.000,00	250.000.000,00	0,00	0,00	250.000.000,00	250.000.000,00	/	
4.02.40202.15.51	Penyusunan Laporan Keuangan Semesteran dan Prognosis Realisasi Anggaran		Indikator : Persentase Peningkatan dan Pengembangan Pengelolaan Keuangan Daerah			25.000.000,00	0,00	0,00	25.000.000,00	25.000.000,00		
			Sasaran : OPD di Lingkungan pemerintah Daerah Kabupaten Sambas			Target : 1 Laporan						
	01	Belanja alat tulis kantor	1	tahun	3.600.000,00	3.600.000,00	0,00	0,00	3.600.000,00	3.600.000,00	/	
	02	Belanja Penggandaan	1	tahun	6.200.000,00	6.200.000,00	0,00	0,00	6.200.000,00	6.200.000,00	/	
	03	Belanja makanan dan minuman rapat	1	tahun	1.200.000,00	1.200.000,00	0,00	0,00	1.200.000,00	1.200.000,00	/	
	04	Belanja perjalanan dinas luar daerah	1	tahun	14.000.000,00	14.000.000,00	0,00	0,00	14.000.000,00	14.000.000,00	/	
4.02.40202.15.92	Administrasi Pengelolaan Kas Umum Daerah/ Kas Daerah		Indikator : Persentase Peningkatan dan Pengembangan Pengelolaan Keuangan Daerah			47.412.000,00	0,00	0,00	47.412.000,00	47.412.000,00		
			Sasaran : Pengelolaan Kas Umum Daerah Sesuai Ketentuan yang Berlaku			Target : 12 Bulan						
	01	Belanja alat tulis kantor	1	tahun	11.272.000,00	11.272.000,00	0,00	0,00	11.272.000,00	11.272.000,00	/	
	02	Belanja Penggandaan	13800	lembar	300,00	4.140.000,00	0,00	0,00	4.140.000,00	4.140.000,00	/	
	03	Belanja perjalanan dinas dalam daerah	1	ls	2.000.000,00	2.000.000,00	0,00	0,00	2.000.000,00	2.000.000,00	/	

PROGRAM KEGIATAN					INDIKATOR KINERJA DAN KELOMPOK SASARAN KEGIATAN		PAGU INDIKATIF TAHUN 2020				PRAKIRAAN MAJU	LOKASI
							DAU	DAK	PAD	JUMLAH		
	04	Belanja perjalanan dinas luar daerah	1	ls	30.000.000,00	30.000.000,00	0,00	0,00	30.000.000,00	30.000.000,00	/	
4.02.40202.15.126	Penyusunan Standar Biaya		Indikator : Peningkatan dan pengembangan Pengelolaan keuangan Daerah			97.219.000,00	0,00	0,00	97.219.000,00	97.219.000,00		
				Sasaran : Seluruh OPD Kabupaten Sambas			Target : 1 Peraturan Bupati					
	01	Honorarium Panitia Pelaksana Kegiatan	1	tahun	31.200.000,00	31.200.000,00	0,00	0,00	31.200.000,00	31.200.000,00	/	
	02	Belanja alat tulis kantor	1	tahun	1.148.400,00	1.148.400,00	0,00	0,00	1.148.400,00	1.148.400,00	/	
	03	Belanja perangko, materai dan benda pos lainnya	1	tahun	45.000,00	45.000,00	0,00	0,00	45.000,00	45.000,00	/	
	04	Belanja makanan dan minuman rapat	1	tahun	1.800.000,00	1.800.000,00	0,00	0,00	1.800.000,00	1.800.000,00	/	
	05	Belanja perjalanan dinas luar daerah	1	tahun	63.025.600,00	63.025.600,00	0,00	0,00	63.025.600,00	63.025.600,00	/	
4.02.40202.15.129	Pengelolaan Teknis Penerimaan dan Pengendalian Pengeluaran Keuangan Daerah		Indikator : Persentase Peningkatan dan Pengembangan Pengelolaan Keuangan Daerah			145.474.644,00	0,00	0,00	145.474.644,00	145.474.644,00		
				Sasaran : OPD se-Kabupaten Sambas			Target : 12 Bulan					
	01	Belanja alat tulis kantor	1	tahun	6.465.900,00	6.465.900,00	0,00	0,00	6.465.900,00	6.465.900,00	/	
	02	Belanja makanan dan minuman rapat	1	tahun	8.000.000,00	8.000.000,00	0,00	0,00	8.000.000,00	8.000.000,00	/	
	03	Belanja perjalanan dinas luar daerah	1	ls	131.008.744,00	131.008.744,00	0,00	0,00	131.008.744,00	131.008.744,00	/	
4.02.40202.15.138	Penyusunan Laporan Keuangan PPKD		Indikator : Persentase Peningkatan dan Pengembangan Pengelolaan Keuangan Daerah			94.105.097,00	0,00	0,00	94.105.097,00	94.105.097,00		
				Sasaran : Pejabat Pengelola Keuangan di Lingkungan Pemerintah Kab. Sambas			Target : 15 Buku					
	01	Belanja alat tulis kantor	1	tahun	45.129.400,00	45.129.400,00	0,00	0,00	45.129.400,00	45.129.400,00	/	
	02	Belanja perangko, materai dan benda pos lainnya	1	tahun	300.000,00	300.000,00	0,00	0,00	300.000,00	300.000,00	/	
	03	Belanja Penggandaan	1	tahun	13.230.000,00	13.230.000,00	0,00	0,00	13.230.000,00	13.230.000,00	/	
	04	Belanja makanan dan minuman rapat	1	tahun	4.400.000,00	4.400.000,00	0,00	0,00	4.400.000,00	4.400.000,00	/	
	05	Belanja perjalanan dinas dalam daerah	1	tahun	15.000.000,00	15.000.000,00	0,00	0,00	15.000.000,00	15.000.000,00	/	
	06	Belanja perjalanan dinas luar daerah	1	tahun	16.045.697,00	16.045.697,00	0,00	0,00	16.045.697,00	16.045.697,00	/	
4.02.40202.15.139	Sosialisasi Penyusunan APBD , Implementasi Paket Regulasi Tentang Pengelolaan Keuangan Daerah		Indikator : Persentase Peningkatan dan Pengembangan Pengelolaan Keuangan Daerah			138.145.000,00	0,00	0,00	138.145.000,00	138.145.000,00		
				Sasaran : Pejabat Pengelolaan Keuangan di Lingkungan Pemerintah Kabupaten Sambas			Target : 1 Kali sosialisasi dan 3 Bimbingan teknis pengelola keuangan					
	01	Belanja alat tulis kantor	1	tahun	6.037.300,00	6.037.300,00	0,00	0,00	6.037.300,00	6.037.300,00	/	
	02	Belanja Dekorasi	2	buah	750.000,00	1.500.000,00	0,00	0,00	1.500.000,00	1.500.000,00	/	
	03	Belanja cetak	80	buku	50.000,00	4.000.000,00	0,00	0,00	4.000.000,00	4.000.000,00	/	
	04	Belanja Penggandaan	13333	lembar	300,00	3.999.900,00	0,00	0,00	3.999.900,00	3.999.900,00	/	
	05	Belanja sewa ruang rapat/pertemuan	1	keg	10.240.000,00	10.240.000,00	0,00	0,00	10.240.000,00	10.240.000,00	/	

PROGRAM KEGIATAN					INDIKATOR KINERJA DAN KELOMPOK SASARAN KEGIATAN		PAGU INDIKATIF TAHUN 2020				PRAKIRAAN MAJU	LOKASI
							DAU	DAK	PAD	JUMLAH		
	06	Belanja makanan dan minuman rapat	100	kotak	30.000,00	3.000.000,00	0,00	0,00	3.000.000,00	3.000.000,00	/	
	07	Belanja Makanan dan Minuman Kegiatan/Pelatihan/Sosialisasi	120	kotak	40.000,00	4.800.000,00	0,00	0,00	4.800.000,00	4.800.000,00	/	
	08	Belanja perjalanan dinas luar daerah	1	tahun	101.167.800,00	101.167.800,00	0,00	0,00	101.167.800,00	101.167.800,00	/	
	09	Belanja Jasa Tenaga PNS/Non PNSD	1	tahun	3.400.000,00	3.400.000,00	0,00	0,00	3.400.000,00	3.400.000,00	/	
4.02.40202.15.146	Rekonsiliasi Bidang Pendapatan, Keuangan dan Aset Daerah					Indikator : Persentase Peningkatan dan Pengembangan Pengelolaan Keuangan Daerah	13.800.000,00	0,00	0,00	13.800.000,00	13.800.000,00	
						Sasaran : Badan Keuangan Daerah	Target : 4 Kali					
	01	Belanja Alat Tulis Kantor	1	tahun	3.500.000,00	3.500.000,00	0,00	0,00	3.500.000,00	3.500.000,00	/	
	02	Belanja Penggandaan	1	tahun	700.000,00	700.000,00	0,00	0,00	700.000,00	700.000,00	/	
	03	Belanja makanan dan minuman rapat	1	tahun	9.600.000,00	9.600.000,00	0,00	0,00	9.600.000,00	9.600.000,00	/	
4.02.40202.15.149	Penyediaan Jasa Administrasi Pinjaman Daerah					Indikator : Persentase Peningkatan dan Pengembangan Pengelolaan Keuangan Daerah	100.000.000,00	0,00	0,00	100.000.000,00	100.000.000,00	
						Sasaran : Pinjaman Daerah	Target : 1 Tahun					
	01	Belanja Jasa Transaksi Keuangan	1	tahun	100.000.000,00	100.000.000,00	0,00	0,00	100.000.000,00	100.000.000,00	/	
4.02.40202.15.150	Pendampingan Penyusunan Laporan Keuangan Daerah					Indikator : Persentase Peningkatan dan Pengembangan Pengelolaan Keuangan Daerah	26.200.000,00	0,00	0,00	26.200.000,00	26.200.000,00	
						Sasaran : Pemerintah Kabupaten Sambas	Target : 4 Laporan					
	01	Honorarium Panitia Pelaksa Kegiatan	1	tahun	16.575.000,00	16.575.000,00	0,00	0,00	16.575.000,00	16.575.000,00	/	
	02	Belanja Alat Tulis Kantor	1	tahun	1.025.000,00	1.025.000,00	0,00	0,00	1.025.000,00	1.025.000,00	/	
	03	Belanja Penggandaan	1	tahun	600.000,00	600.000,00	0,00	0,00	600.000,00	600.000,00	/	
	04	Belanja makanan dan minuman rapat	1	tahun	8.000.000,00	8.000.000,00	0,00	0,00	8.000.000,00	8.000.000,00	/	
4.02.40202.21	Program Peningkatan dan Pengembangan Pengelolaan Barang Milik Daerah						678.830.593,00	0,00	0,00	678.830.593,00	678.830.593,00	
4.02.40202.21.01	Penghapusan dan Penjualan Barang Milik Daerah					Indikator : Persentase tata kelola aset derah sesuai ketentuan yang berlaku	56.260.905,00	0,00	0,00	56.260.905,00	56.260.905,00	
						Sasaran : Aset Pemerintah Kabupaten Sambas yang dihapus dan dilelang	Target : 1 Dokumen Peraturan Bupati					
	01	Honorarium Panitia Pelaksa Kegiatan	1	tahun	17.250.000,00	17.250.000,00	0,00	0,00	17.250.000,00	17.250.000,00	/	
	02	Belanja Alat Tulis Kantor	1	tahun	2.060.905,00	2.060.905,00	0,00	0,00	2.060.905,00	2.060.905,00	/	
	03	Belanja Transportasi dan Akomodasi	1	tahun	10.000.000,00	10.000.000,00	0,00	0,00	10.000.000,00	10.000.000,00	/	
	04	Belanja Dekorasi	1	tahun	3.000.000,00	3.000.000,00	0,00	0,00	3.000.000,00	3.000.000,00	/	
	05	Belanja Jasa Kantor Lainnya	1	tahun	3.000.000,00	3.000.000,00	0,00	0,00	3.000.000,00	3.000.000,00	/	
	06	Belanja Penggandaan	1	tahun	3.500.000,00	3.500.000,00	0,00	0,00	3.500.000,00	3.500.000,00	/	
	07	Belanja makanan dan minuman rapat	1	tahun	2.450.000,00	2.450.000,00	0,00	0,00	2.450.000,00	2.450.000,00	/	

PROGRAM KEGIATAN					INDIKATOR KINERJA DAN KELOMPOK SASARAN KEGIATAN		PAGU INDIKATIF TAHUN 2020				PRAKIRAAN MAJU	LOKASI
							DAU	DAK	PAD	JUMLAH		
	08	Belanja Perjalanan Dinas Dalam Daerah	1	tahun	5.000.000,00	5.000.000,00	0,00	0,00	5.000.000,00	5.000.000,00	/	
	09	Belanja Perjalanan Dinas Luar Daerah	1	tahun	10.000.000,00	10.000.000,00	0,00	0,00	10.000.000,00	10.000.000,00	/	
4.02.40202.21.02	Pembinaan, Penatausahaan dan Pelaporan Barang Milik Daerah		Indikator : Persentase tata kelola aset daerah sesuai ketentuan yang berlaku			121.293.800,00	0,00	0,00	121.293.800,00	121.293.800,00		
			Sasaran : Aset Pemerintah Kabupaten Sambas			Target : 2 Laporan						
	01	Belanja Alat Tulis Kantor	1	tahun	7.781.300,00	7.781.300,00	0,00	0,00	7.781.300,00	7.781.300,00	/	
	02	Belanja Penggandaan	1	tahun	10.512.500,00	10.512.500,00	0,00	0,00	10.512.500,00	10.512.500,00	/	
	03	Belanja makanan dan minuman rapat	1	tahun	3.000.000,00	3.000.000,00	0,00	0,00	3.000.000,00	3.000.000,00	/	
	04	Belanja Perjalanan Dinas Dalam Daerah	1	tahun	15.000.000,00	15.000.000,00	0,00	0,00	15.000.000,00	15.000.000,00	/	
	05	Belanja Perjalanan Dinas Luar Daerah	1	tahun	85.000.000,00	85.000.000,00	0,00	0,00	85.000.000,00	85.000.000,00	/	
4.02.40202.21.04	Bimbingan Teknis Pengelolaan Barang Milik Daerah		Indikator : Persentase tata kelola aset daerah sesuai ketentuan yang berlaku			105.098.463,00	0,00	0,00	105.098.463,00	105.098.463,00		
			Sasaran : Pengelola BMD dan Pengurus Barang di OPD			Target : 44 OPD						
	01	Belanja Alat Tulis Kantor	1	tahun	8.095.300,00	8.095.300,00	0,00	0,00	8.095.300,00	8.095.300,00	/	
	02	Belanja Transportasi dan Akomodasi	1	tahun	14.000.000,00	14.000.000,00	0,00	0,00	14.000.000,00	14.000.000,00	/	
	03	Belanja Dekorasi	1	tahun	1.000.000,00	1.000.000,00	0,00	0,00	1.000.000,00	1.000.000,00	/	
	04	Belanja Penggandaan	1	tahun	6.000.000,00	6.000.000,00	0,00	0,00	6.000.000,00	6.000.000,00	/	
	05	Belanja makanan dan minuman rapat	1	tahun	8.000.000,00	8.000.000,00	0,00	0,00	8.000.000,00	8.000.000,00	/	
	06	Belanja Perjalanan Dinas Luar Daerah	1	tahun	10.003.163,00	10.003.163,00	0,00	0,00	10.003.163,00	10.003.163,00	/	
	07	Belanja Kursus-Kursus Singkat/Pelatihan	1	Paket	50.000.000,00	50.000.000,00	0,00	0,00	50.000.000,00	50.000.000,00	/	
	08	Belanja Jasa Tenaga Ahli/Instruktur/Narasumber	1	ls	8.000.000,00	8.000.000,00	0,00	0,00	8.000.000,00	8.000.000,00	/	
4.02.40202.21.05	Inventarisasi Barang Milik Daerah		Indikator : Persentase tata kelola aset daerah sesuai ketentuan yang berlaku			25.096.703,00	0,00	0,00	25.096.703,00	25.096.703,00		
			Sasaran : Barang Inventaris Milik Pemerintah Kabupaten Sambas dan Aset Bekas Milik Asing			Target : 25 Buku						
	01	Belanja Alat Tulis Kantor	1	tahun	2.306.703,00	2.306.703,00	0,00	0,00	2.306.703,00	2.306.703,00	/	
	02	Belanja Penggandaan	1	tahun	4.640.000,00	4.640.000,00	0,00	0,00	4.640.000,00	4.640.000,00	/	
	03	Belanja makanan dan minuman rapat	1	tahun	3.150.000,00	3.150.000,00	0,00	0,00	3.150.000,00	3.150.000,00	/	
	04	Belanja Perjalanan Dinas Dalam Daerah	1	tahun	5.000.000,00	5.000.000,00	0,00	0,00	5.000.000,00	5.000.000,00	/	
	05	Belanja Perjalanan Dinas Luar Daerah	1	tahun	10.000.000,00	10.000.000,00	0,00	0,00	10.000.000,00	10.000.000,00	/	
4.02.40202.21.06	Penyusunan Harga Satuan Umum Barang dan Jasa		Indikator : Persentase tata kelola aset daerah sesuai ketentuan yang berlaku			68.379.256,00	0,00	0,00	68.379.256,00	68.379.256,00		
			Sasaran : OPD di Lingkungan Pemerintah Kabupaten Sambas			Target : 50 Buku						
	01	Honorarium Panitia Pelaksa Kegiatan	1	tahun	19.950.000,00	19.950.000,00	0,00	0,00	19.950.000,00	19.950.000,00	/	

PROGRAM KEGIATAN					INDIKATOR KINERJA DAN KELOMPOK SASARAN KEGIATAN		PAGU INDIKATIF TAHUN 2020				PRAKIRAAN MAJU	LOKASI
							DAU	DAK	PAD	JUMLAH		
	02	Belanja Alat Tulis Kantor	1	tahun	3.976.756,00	3.976.756,00	0,00	0,00	3.976.756,00	3.976.756,00	/	
	03	Belanja Penggandaan	1	tahun	13.402.500,00	13.402.500,00	0,00	0,00	13.402.500,00	13.402.500,00	/	
	04	Belanja makanan dan minuman rapat	1	tahun	4.050.000,00	4.050.000,00	0,00	0,00	4.050.000,00	4.050.000,00	/	
	05	Belanja Perjalanan Dinas Dalam Daerah	1	tahun	5.000.000,00	5.000.000,00	0,00	0,00	5.000.000,00	5.000.000,00	/	
	06	Belanja Perjalanan Dinas Luar Daerah	1	tahun	22.000.000,00	22.000.000,00	0,00	0,00	22.000.000,00	22.000.000,00	/	
4.02.40202.21.08	Pensertifikatan Barang Milik Daerah		Indikator : Persentase tata kelola aset daerah sesuai ketentuan yang berlaku			79.825.439,00	0,00	0,00	79.825.439,00	79.825.439,00		
			Sasaran : Aset Tanah Pemerintah Kabupaten Sambas			Target : 20 Dokumen						
	01	Belanja Alat Tulis Kantor	1	tahun	2.025.439,00	2.025.439,00	0,00	0,00	2.025.439,00	2.025.439,00	/	
	02	Belanja Perangko, Materai dan benda pos lainnya	1	tahun	1.800.000,00	1.800.000,00	0,00	0,00	1.800.000,00	1.800.000,00	/	
	03	Belanja Bahan/ Material Lainnya	1	Paket	5.000.000,00	5.000.000,00	0,00	0,00	5.000.000,00	5.000.000,00	/	
	04	Belanja Sertifikasi	1	ls	50.000.000,00	50.000.000,00	0,00	0,00	50.000.000,00	50.000.000,00	/	
	05	Belanja Penggandaan	1	tahun	6.000.000,00	6.000.000,00	0,00	0,00	6.000.000,00	6.000.000,00	/	
	06	Belanja Perjalanan Dinas Dalam Daerah	1	tahun	5.000.000,00	5.000.000,00	0,00	0,00	5.000.000,00	5.000.000,00	/	
	07	Belanja Perjalanan Dinas Luar Daerah	1	tahun	10.000.000,00	10.000.000,00	0,00	0,00	10.000.000,00	10.000.000,00	/	
4.02.40202.21.09	Penilaian Barang Milik Daerah		Indikator : Persentase tata kelola aset daerah sesuai ketentuan yang berlaku			55.118.874,00	0,00	0,00	55.118.874,00	55.118.874,00		
			Sasaran : Aset Pemerintah Kabupaten Sambas			Target : 2 Dokumen						
	01	Honorarium Panitia Pelaksa Kegiatan	1	tahun	13.450.000,00	13.450.000,00	0,00	0,00	13.450.000,00	13.450.000,00	/	
	02	Belanja Alat Tulis Kantor	1	tahun	2.168.874,00	2.168.874,00	0,00	0,00	2.168.874,00	2.168.874,00	/	
	03	Belanja Transportasi dan Akomodasi	1	tahun	20.000.000,00	20.000.000,00	0,00	0,00	20.000.000,00	20.000.000,00	/	
	04	Belanja Penggandaan	1	tahun	4.500.000,00	4.500.000,00	0,00	0,00	4.500.000,00	4.500.000,00	/	
	05	Belanja Perjalanan Dinas Dalam Daerah	1	tahun	5.000.000,00	5.000.000,00	0,00	0,00	5.000.000,00	5.000.000,00	/	
	06	Belanja Perjalanan Dinas Luar Daerah	1	tahun	10.000.000,00	10.000.000,00	0,00	0,00	10.000.000,00	10.000.000,00	/	
4.02.40202.21.10	Penyusunan DKBMD dan DKPBMD		Indikator : Persentase tata kelola aset daerah sesuai ketentuan yang berlaku			27.484.951,00	0,00	0,00	27.484.951,00	27.484.951,00		
			Sasaran : OPD di Lingkungan Pemerintah Kabupaten Sambas			Target : 50 Buku						
	01	Belanja Alat Tulis Kantor	1	tahun	4.782.451,00	4.782.451,00	0,00	0,00	4.782.451,00	4.782.451,00	/	
	02	Belanja Penggandaan	1	tahun	7.702.500,00	7.702.500,00	0,00	0,00	7.702.500,00	7.702.500,00	/	
	03	Belanja Perjalanan Dinas Dalam Daerah	1	tahun	5.000.000,00	5.000.000,00	0,00	0,00	5.000.000,00	5.000.000,00	/	
	04	Belanja Perjalanan Dinas Luar Daerah	1	tahun	10.000.000,00	10.000.000,00	0,00	0,00	10.000.000,00	10.000.000,00	/	
4.02.40202.21.11	Pemeliharaan dan Pengembangan Sistem Informasi Aset Daerah		Indikator : Persentase tata kelola aset daerah sesuai ketentuan yang berlaku			140.272.202,00	0,00	0,00	140.272.202,00	140.272.202,00		
			Sasaran : Seluruh OPD Perangkat Daerah dan Auditor Pemerintah			Target : 1 Sistem Aplikasi						

PROGRAM KEGIATAN					INDIKATOR KINERJA DAN KELOMPOK SASARAN KEGIATAN		PAGU INDIKATIF TAHUN 2020				PRAKIRAAN MAJU	LOKASI
							DAU	DAK	PAD	JUMLAH		
	01	Belanja Honorarium Panitia Pelaksana Kegiatan	1	tahun	41.000.000,00	41.000.000,00	0,00	0,00	41.000.000,00	41.000.000,00	/	
	02	Belanja Alat Tulis Kantor	1	tahun	6.187.200,00	6.187.200,00	0,00	0,00	6.187.200,00	6.187.200,00	/	
	03	Belanja Penggandaan	1	tahun	3.000.000,00	3.000.000,00	0,00	0,00	3.000.000,00	3.000.000,00	/	
	04	Belanja Perjalanan Dinas Luar Daerah	1	tahun	10.400.842,00	10.400.842,00	0,00	0,00	10.400.842,00	10.400.842,00	/	
	05	Belanja Pemeliharaan Peralatan dan Mesin	1	tahun	29.684.160,00	29.684.160,00	0,00	0,00	29.684.160,00	29.684.160,00	/	
	06	Belanja Jasa Tenaga Ahli/Instruktur/Narasumber	1	ls	50.000.000,00	50.000.000,00	0,00	0,00	50.000.000,00	50.000.000,00	/	
4.02.40202.22	Program Optimalisasi Peningkatan Pendapatan Daerah					1.162.360.809,00	0,00	0,00	1.162.360.809,00	1.162.360.809,00		
4.02.40202.22.01	Intensifikasi dan Ekstensifikasi Pajak Daerah	Indikator : Persentase Peningkatan Penerimaan Pendapatan Daerah Sasaran : Wajib Pajak Daerah				114.951.000,00	0,00	0,00	114.951.000,00	114.951.000,00		
	01	Belanja Alat Tulis Kantor	1	tahun	2.309.200,00	2.309.200,00	0,00	0,00	2.309.200,00	2.309.200,00	/	
	02	Belanja Penggandaan	1	tahun	450.000,00	450.000,00	0,00	0,00	450.000,00	450.000,00	/	
	03	Belanja makanan dan minuman rapat	1	tahun	1.000.000,00	1.000.000,00	0,00	0,00	1.000.000,00	1.000.000,00	/	
	04	Belanja Perjalanan Dinas Dalam Daerah	1	tahun	20.000.000,00	20.000.000,00	0,00	0,00	20.000.000,00	20.000.000,00	/	
	05	Belanja Perjalanan Dinas Luar Daerah	1	tahun	91.191.800,00	91.191.800,00	0,00	0,00	91.191.800,00	91.191.800,00	/	
4.02.40202.22.03	Penanganan Kasus Perpajakan Daerah	Indikator : Persentase Peningkatan Penerimaan Pendapatan Daerah Sasaran : Wajib Pajak Daerah				10.906.592,00	0,00	0,00	10.906.592,00	10.906.592,00		
	01	Belanja alat tulis kantor	1	tahun	787.400,00	787.400,00	0,00	0,00	787.400,00	787.400,00	/	
	02	Belanja Penggandaan	1	tahun	450.000,00	450.000,00	0,00	0,00	450.000,00	450.000,00	/	
	03	Belanja makanan dan minuman rapat	1	tahun	400.000,00	400.000,00	0,00	0,00	400.000,00	400.000,00	/	
	04	Belanja perjalanan dinas luar daerah	1	tahun	9.269.192,00	9.269.192,00	0,00	0,00	9.269.192,00	9.269.192,00	/	
4.02.40202.22.04	Pemutakhiran Data Pajak Daerah	Indikator : Persentase Peningkatan Penerimaan Pendapatan Daerah Sasaran : Pajak Pengelolaan dan Pengusaha Sarang Burung Walet dan Pajak Mineral Bukan Logam dan Batuan				7.777.000,00	0,00	0,00	7.777.000,00	7.777.000,00		
	01	Belanja Alat Tulis Kantor	1	tahun	906.500,00	906.500,00	0,00	0,00	906.500,00	906.500,00	/	
	02	Belanja Penggandaan	1	tahun	450.000,00	450.000,00	0,00	0,00	450.000,00	450.000,00	/	
	03	Belanja makanan dan minuman rapat	1	tahun	1.000.000,00	1.000.000,00	0,00	0,00	1.000.000,00	1.000.000,00	/	
	04	Belanja Perjalanan Dinas Dalam Daerah	1	tahun	5.420.500,00	5.420.500,00	0,00	0,00	5.420.500,00	5.420.500,00	/	
4.02.40202.22.05	Pembinaan dan Pengawasan Kepatuhan Kewajiban Perpajakan Daerah	Indikator : Persentase Peningkatan Penerimaan Pendapatan Daerah Sasaran : Wajib Pajak, Pemerintahan Desa dan Elemen Masyarakat Lainnya				227.361.220,00	0,00	0,00	227.361.220,00	227.361.220,00		
	01	Honorarium Panitia Pelaksa Kegiatan	1	tahun	32.350.000,00	32.350.000,00	0,00	0,00	32.350.000,00	32.350.000,00	/	
	02	Belanja Alat Tulis Kantor	1	tahun	5.464.100,00	5.464.100,00	0,00	0,00	5.464.100,00	5.464.100,00	/	

PROGRAM KEGIATAN					INDIKATOR KINERJA DAN KELOMPOK SASARAN KEGIATAN		PAGU INDIKATIF TAHUN 2020				PRAKIRAAN MAJU	LOKASI
							DAU	DAK	PAD	JUMLAH		
	03	Belanja Transportasi dan Akomodasi	1	tahun	80.000.000,00	80.000.000,00	0,00	0,00	80.000.000,00	80.000.000,00	/	
	04	Belanja Penggandaan	1	tahun	3.895.900,00	3.895.900,00	0,00	0,00	3.895.900,00	3.895.900,00	/	
	05	Belanja makanan dan minuman rapat	1	tahun	10.000.000,00	10.000.000,00	0,00	0,00	10.000.000,00	10.000.000,00	/	
	06	Belanja Perjalanan Dinas Dalam Daerah	1	tahun	72.500.000,00	72.500.000,00	0,00	0,00	72.500.000,00	72.500.000,00	/	
	07	Belanja Perjalanan Dinas Luar Daerah	1	tahun	15.151.220,00	15.151.220,00	0,00	0,00	15.151.220,00	15.151.220,00	/	
	08	Belanja Jasa Narasumber dan Moderator	1	tahun	8.000.000,00	8.000.000,00	0,00	0,00	8.000.000,00	8.000.000,00	/	
4.02.40202.22.07	Pemeliharaan Sistem Aplikasi Pajak Daerah		Indikator : Persentase Peningkatan Penerimaan Pendapatan Daerah Sasaran : Sistem Aplikasi Pajak Daerah			11.666.000,00	0,00	0,00	11.666.000,00	11.666.000,00		
						Target : 1 Sistem Aplikasi						
	01	Belanja Alat Tulis Kantor	1	tahun	1.098.400,00	1.098.400,00	0,00	0,00	1.098.400,00	1.098.400,00	/	
	02	Belanja Penggandaan	1	tahun	200.000,00	200.000,00	0,00	0,00	200.000,00	200.000,00	/	
	03	Belanja makanan dan minuman rapat	1	tahun	400.000,00	400.000,00	0,00	0,00	400.000,00	400.000,00	/	
	04	Belanja Pemeliharaan Sistem Aplikasi Pajak Daerah	1	tahun	9.967.600,00	9.967.600,00	0,00	0,00	9.967.600,00	9.967.600,00	/	
4.02.40202.22.08	Optimalisasi Pengelolaan Penerimaan PAD		Indikator : Persentase Peningkatan Penerimaan Pendapatan Daerah Sasaran : Tim Peningkatan PAD Kabupaten Sambas			23.335.506,00	0,00	0,00	23.335.506,00	23.335.506,00		
						Target : 2 Kali Evaluasi						
	01	Belanja Honorarium Panitia Pelaksana Kegiatan	1	tahun	6.522.406,00	6.522.406,00	0,00	0,00	6.522.406,00	6.522.406,00	/	
	02	Belanja Alat Tulis Kantor	1	tahun	1.324.500,00	1.324.500,00	0,00	0,00	1.324.500,00	1.324.500,00	/	
	03	Belanja Penggandaan	1	tahun	588.600,00	588.600,00	0,00	0,00	588.600,00	588.600,00	/	
	04	Belanja makanan dan minuman rapat	1	tahun	4.000.000,00	4.000.000,00	0,00	0,00	4.000.000,00	4.000.000,00	/	
	05	Belanja Perjalanan Dinas Dalam Daerah	1	tahun	10.900.000,00	10.900.000,00	0,00	0,00	10.900.000,00	10.900.000,00	/	
4.02.40202.22.09	Optimalisasi Penerimaan Bagi Hasil Pajak Provinsi		Indikator : Persentase Peningkatan Penerimaan Pendapatan Daerah Sasaran : Pemerintah Provinsi Kalimantan Barat			38.726.766,00	0,00	0,00	38.726.766,00	38.726.766,00		
						Target : 2 Dokumen						
	01	Belanja alat tulis kantor	1	tahun	1.798.600,00	1.798.600,00	0,00	0,00	1.798.600,00	1.798.600,00	/	
	02	Belanja Penggandaan	1	tahun	1.442.000,00	1.442.000,00	0,00	0,00	1.442.000,00	1.442.000,00	/	
	03	Belanja makanan dan minuman rapat	1	tahun	600.000,00	600.000,00	0,00	0,00	600.000,00	600.000,00	/	
	04	Belanja perjalanan dinas dalam daerah	1	tahun	3.000.000,00	3.000.000,00	0,00	0,00	3.000.000,00	3.000.000,00	/	
	05	Belanja perjalanan dinas luar daerah	1	tahun	31.886.166,00	31.886.166,00	0,00	0,00	31.886.166,00	31.886.166,00	/	
4.02.40202.22.11	Verifikasi Bea Perolehan Hak Atas Tanah dan Bangunan (BPHTB)		Indikator : Persentase Peningkatan Penerimaan Pendapatan Daerah Sasaran : Wajib Pajak BPHTB			73.886.000,00	0,00	0,00	73.886.000,00	73.886.000,00		
						Target : 200 WP BPHTB						
	01	Belanja Alat Tulis Kantor	1	tahun	700.400,00	700.400,00	0,00	0,00	700.400,00	700.400,00	/	
	02	Belanja Penggandaan	1	tahun	450.000,00	450.000,00	0,00	0,00	450.000,00	450.000,00	/	
	03	Belanja makanan dan minuman rapat	1	tahun	800.000,00	800.000,00	0,00	0,00	800.000,00	800.000,00	/	
	04	Belanja Perjalanan Dinas Dalam Daerah	1	tahun	71.935.600,00	71.935.600,00	0,00	0,00	71.935.600,00	71.935.600,00	/	

PROGRAM KEGIATAN		INDIKATOR KINERJA DAN KELOMPOK SASARAN KEGIATAN			PAGU INDIKATIF TAHUN 2020				PRAKIRAAN MAJU	LOKASI
					DAU	DAK	PAD	JUMLAH		
4.02.40202.22.17	Koordinasi Penerimaan Daerah dengan Pemerintah Pusat dan Pemerintah Lainnya	Indikator : Persentase Peningkatan Penerimaan Pendapatan Daerah Sasaran : Pemerintah Pusat dan Pemerintah Daerah Lainnya			76.524.784,00	0,00	0,00	76.524.784,00	76.524.784,00	
					Target : 4 Kali					
01	Belanja Alat Tulis Kantor	1	tahun	1.194.800,00	1.194.800,00	0,00	0,00	1.194.800,00	1.194.800,00	/
02	Belanja Penggandaan	1	tahun	495.900,00	495.900,00	0,00	0,00	495.900,00	495.900,00	/
03	Belanja makanan dan minuman rapat	1	tahun	1.000.000,00	1.000.000,00	0,00	0,00	1.000.000,00	1.000.000,00	/
04	Belanja Perjalanan Dinas Luar Daerah	1	tahun	73.834.084,00	73.834.084,00	0,00	0,00	73.834.084,00	73.834.084,00	/
4.02.40202.22.20	Fasilitasi proses pengurangan, keberatan, kelebihan dan kekurangan bayar pajak daerah	Indikator : Persentase Peningkatan Penerimaan Pendapatan Daerah Sasaran : Wajib Pajak Daerah			10.000.000,00	0,00	0,00	10.000.000,00	10.000.000,00	
					Target : 10 jenis pajak daerah					
01	Belanja alat tulis kantor	1	tahun	990.113,00	990.113,00	0,00	0,00	990.113,00	990.113,00	/
02	Belanja Penggandaan	1	tahun	900.000,00	900.000,00	0,00	0,00	900.000,00	900.000,00	/
03	Belanja makanan dan minuman rapat	1	tahun	400.000,00	400.000,00	0,00	0,00	400.000,00	400.000,00	/
04	Belanja Perjalanan Dinas Dalam Daerah	1	tahun	7.709.887,00	7.709.887,00	0,00	0,00	7.709.887,00	7.709.887,00	/
4.02.40202.22.21	Optimalisasi Penagihan Pajak Daerah	Indikator : Persentase Peningkatan Penerimaan Pendapatan Daerah Sasaran : Wajib Pajak Daerah			185.376.035,00	0,00	0,00	185.376.035,00	185.376.035,00	
					Target : 10 Wilayah					
01	Honorarium Koordinator Wilayah	1	tahun	42.000.000,00	42.000.000,00	0,00	0,00	42.000.000,00	42.000.000,00	/
02	Belanja Alat Tulis Kantor	1	tahun	4.330.500,00	4.330.500,00	0,00	0,00	4.330.500,00	4.330.500,00	/
03	Belanja Penggandaan	1	tahun	495.900,00	495.900,00	0,00	0,00	495.900,00	495.900,00	/
04	Belanja makanan dan minuman rapat	1	tahun	1.200.000,00	1.200.000,00	0,00	0,00	1.200.000,00	1.200.000,00	/
05	Belanja Perjalanan Dinas Dalam Daerah	1	tahun	137.349.635,00	137.349.635,00	0,00	0,00	137.349.635,00	137.349.635,00	/
4.02.40202.22.22	Pengawasan Internal Terhadap Benda Berharga dan Barang Berharga Bidang Pendapatan	Indikator : Persentase Peningkatan Penerimaan Pendapatan Daerah Sasaran : Pengawasan Internal SKPD Pengelola/Korwil Badan Keuangan Daerah			29.458.683,00	0,00	0,00	29.458.683,00	29.458.683,00	
					Target : 19 Kecamatan					
01	Belanja Alat Tulis Kantor	1	tahun	2.470.500,00	2.470.500,00	0,00	0,00	2.470.500,00	2.470.500,00	/
02	Belanja Penggandaan	1	tahun	1.125.000,00	1.125.000,00	0,00	0,00	1.125.000,00	1.125.000,00	/
03	Belanja makanan dan minuman rapat	1	tahun	600.000,00	600.000,00	0,00	0,00	600.000,00	600.000,00	/
04	Belanja Perjalanan Dinas Dalam Daerah	1	tahun	25.263.183,00	25.263.183,00	0,00	0,00	25.263.183,00	25.263.183,00	/
4.02.40202.22.23	Pengawasan dan Pengendalian Pengelolaan Pendapatan Daerah	Indikator : Persentase Peningkatan Penerimaan Pendapatan Daerah Sasaran : PD Pengelola Penerimaan Daerah, Korwil Badan Keuangan Daerah			58.398.852,00	0,00	0,00	58.398.852,00	58.398.852,00	
					Target : 19 Kecamatan					
01	Belanja Alat Tulis Kantor	1	tahun	2.898.000,00	2.898.000,00	0,00	0,00	2.898.000,00	2.898.000,00	/
02	Belanja Penggandaan	1	tahun	1.275.000,00	1.275.000,00	0,00	0,00	1.275.000,00	1.275.000,00	/
03	Belanja makanan dan minuman rapat	1	tahun	600.000,00	600.000,00	0,00	0,00	600.000,00	600.000,00	/

PROGRAM KEGIATAN					INDIKATOR KINERJA DAN KELOMPOK SASARAN KEGIATAN		PAGU INDIKATIF TAHUN 2020				PRAKIRAAN MAJU	LOKASI
							DAU	DAK	PAD	JUMLAH		
	04	Belanja Perjalanan Dinas Dalam Daerah	1	tahun	39.425.852,00	39.425.852,00	0,00	0,00	39.425.852,00	39.425.852,00	/	
	05	Belanja Perjalanan Dinas Luar Daerah	1	tahun	14.200.000,00	14.200.000,00	0,00	0,00	14.200.000,00	14.200.000,00	/	
4.02.40202.22.24	Pengendalian Pengelolaan Dana Bagi Hasil Pajak dan Retribusi Daerah ^{II}		Indikator : Persentase Peningkatan Penerimaan Pendapatan Daerah Sasaran : Pemerintah Desa			28.995.833,00	0,00	0,00	28.995.833,00	28.995.833,00		
						Target : 1 Keputusan Bupati Sambas						
	01	Belanja alat tulis kantor	1	tahun	1.772.400,00	1.772.400,00	0,00	0,00	1.772.400,00	1.772.400,00	/	
	02	Belanja Penggandaan	20000	lembar	300,00	6.000.000,00	0,00	0,00	6.000.000,00	6.000.000,00	/	
	03	Belanja makanan dan minuman rapat	1	tahun	600.000,00	600.000,00	0,00	0,00	600.000,00	600.000,00	/	
	04	Belanja perjalanan dinas dalam daerah	1	tahun	20.623.433,00	20.623.433,00	0,00	0,00	20.623.433,00	20.623.433,00	/	
4.02.40202.22.25	Fasilitasi Perencanaan , Monitoring dan Evaluasi Program/ Kegiatan ^{II}		Indikator : Persentase Peningkatan Penerimaan Pendapatan Daerah Sasaran : Badan Keuangan Daerah, Korwil, Pemerintah Provinsi dan Pusat			95.000.000,00	0,00	0,00	95.000.000,00	95.000.000,00		
	01	Belanja Alat Tulis Kantor	1	tahun	1.635.200,00	1.635.200,00	0,00	0,00	1.635.200,00	1.635.200,00	/	
	02	Belanja Penggandaan	1	tahun	2.110.000,00	2.110.000,00	0,00	0,00	2.110.000,00	2.110.000,00	/	
	03	Belanja makanan dan minuman rapat	1	tahun	1.600.000,00	1.600.000,00	0,00	0,00	1.600.000,00	1.600.000,00	/	
	04	Belanja Perjalanan Dinas Dalam Daerah	1	tahun	35.000.000,00	35.000.000,00	0,00	0,00	35.000.000,00	35.000.000,00	/	
	05	Belanja Perjalanan Dinas Luar Daerah	1	tahun	54.654.800,00	54.654.800,00	0,00	0,00	54.654.800,00	54.654.800,00	/	
4.02.40202.22.27	Intensifikasi dan Ekstensifikasi Pajak Bumi dan Bangunan (PBB) ^{II}		Indikator : Persentase Peningkatan Penerimaan Pendapatan Daerah Sasaran : Wajib Pajak PBB P2			136.664.000,00	0,00	0,00	136.664.000,00	136.664.000,00		
						Target : 163552 NJOP						
	01	Honorarium Pengelola PBB	1	tahun	10.000.000,00	10.000.000,00	0,00	0,00	10.000.000,00	10.000.000,00	/	
	02	Honorarium Petugas Lapangan	1	tahun	89.167.000,00	89.167.000,00	0,00	0,00	89.167.000,00	89.167.000,00	/	
	03	Belanja Perjalanan Dinas Dalam Daerah	1	tahun	21.550.000,00	21.550.000,00	0,00	0,00	21.550.000,00	21.550.000,00	/	
	04	Belanja Perjalanan Dinas Luar Daerah	1	tahun	15.947.000,00	15.947.000,00	0,00	0,00	15.947.000,00	15.947.000,00	/	
4.02.40202.22.28	Sosialisasi dan Penyampaian SPPT-DHKP PBB Sektor Perkotaan dan Pedesaan ^{II}		Indikator : Persentase Peningkatan Penerimaan Pendapatan Daerah Sasaran : Masyarakat dan Wajib Pajak PBB Se-Kabupaten Sambas			9.333.000,00	0,00	0,00	9.333.000,00	9.333.000,00		
						Target : 1 Kali Sosialisasi						
	01	Belanja Alat Tulis Kantor	1	tahun	544.400,00	544.400,00	0,00	0,00	544.400,00	544.400,00	/	
	02	Belanja Penggandaan	1	tahun	735.600,00	735.600,00	0,00	0,00	735.600,00	735.600,00	/	
	03	Belanja makanan dan minuman rapat	1	tahun	8.053.000,00	8.053.000,00	0,00	0,00	8.053.000,00	8.053.000,00	/	
4.02.40202.22.31	Pelayanan Keliling PBB P2 ^{II}		Indikator : Persentase Peningkatan Penerimaan Pendapatan Daerah Sasaran : Wajib Pajak PBB P2			13.999.538,00	0,00	0,00	13.999.538,00	13.999.538,00		
						Target : 19 Kecamatan						
	01	Belanja Alat Tulis Kantor	1	tahun	2.126.038,00	2.126.038,00	0,00	0,00	2.126.038,00	2.126.038,00	/	
	02	Belanja Bahan Bakar Minyak/Gas dan Pelumas	1	tahun	3.000.000,00	3.000.000,00	0,00	0,00	3.000.000,00	3.000.000,00	/	
	03	Belanja Penggandaan	1	tahun	165.000,00	165.000,00	0,00	0,00	165.000,00	165.000,00	/	

PROGRAM KEGIATAN		INDIKATOR KINERJA DAN KELOMPOK SASARAN KEGIATAN			PAGU INDIKATIF TAHUN 2020				PRAKIRAAN MAJU	LOKASI
					DAU	DAK	PAD	JUMLAH		
04	Belanja Perjalanan Dinas Dalam Daerah	1	tahun	8.708.500,00	8.708.500,00	0,00	0,00	8.708.500,00	8.708.500,00	/
4.02.40202.22.34	Pemutakhiran Data PBB P2	Indikator : Persentase Peningkatan Penerimaan Pendapatan Daerah Sasaran : Wajib Pajak PBB P2			10.000.000,00	0,00	0,00	10.000.000,00	10.000.000,00	
01	Belanja Alat Tulis Kantor	1	tahun	1.335.500,00	1.335.500,00	0,00	0,00	1.335.500,00	1.335.500,00	/
02	Belanja Penggandaan	1	tahun	165.000,00	165.000,00	0,00	0,00	165.000,00	165.000,00	/
03	Belanja Perjalanan Dinas Dalam Daerah	1	tahun	8.499.500,00	8.499.500,00	0,00	0,00	8.499.500,00	8.499.500,00	/

PROGRAM KEGIATAN	INDIKATOR KINERJA DAN KELOMPOK SASARAN KEGIATAN				PAGU INDIKATIF TAHUN 2020				PRAKIRAAN MAJU	LOKASI
					DAU	DAK	PAD	JUMLAH		
40301	BADAN KEPEGAWAIAN DAN PENGEMBANGAN SUMBER DAYA MANUSIA				6.868.624.949,68	0,00	0,00	6.868.624.949,68	6.868.624.949,68	
4.03	KEPEGAWAIAN DAN PENDIDIKAN DAN PELATIHAN				6.868.624.949,68	0,00	0,00	6.868.624.949,68	6.868.624.949,68	
4.03.40301.01	PROGRAM PELAYANAN ADMINISTRASI PERKANTORAN				1.146.112.449,68	0,00	0,00	1.146.112.449,68	1.146.112.449,68	
4.03.40301.01.01	Penyediaan jasa surat menyurat	Indikator : Jumlah penyediaan materai Sasaran : Meningkatnya pelayanan administrasi perkantoran			7.300.000,00	0,00	0,00	7.300.000,00	7.300.000,00	
	01 Belanja perangko, materai dan benda pos lainnya	1	ls	7.300.000,00	7.300.000,00	0,00	0,00	7.300.000,00	7.300.000,00	/
4.03.40301.01.02	Penyediaan jasa komunikasi, sumber daya air dan listrik	Indikator : Jangka waktu penyediaan jasa komunikasi, sumber daya air dan listrik Sasaran : Meningkatnya pelayanan administrasi perkantoran			188.862.509,68	0,00	0,00	188.862.509,68	188.862.509,68	
	01 Belanja telepon	1	tahun	600.000,00	600.000,00	0,00	0,00	600.000,00	600.000,00	/
	02 Belanja air	1	tahun	6.000.000,00	6.000.000,00	0,00	0,00	6.000.000,00	6.000.000,00	/
	03 Belanja listrik	1	tahun	147.262.509,68	147.262.509,68	0,00	0,00	147.262.509,68	147.262.509,68	/
	04 Belanja internet	1	tahun	35.000.000,00	35.000.000,00	0,00	0,00	35.000.000,00	35.000.000,00	/
4.03.40301.01.06	Penyediaan jasa pemeliharaan dan perizinan kendaraan dinas/operasional	Indikator : Jumlah kendaraan dinas/operasional yang disediakan jasa perijinannya Sasaran : Meningkatnya pelayanan administrasi perkantoran			5.300.000,00	0,00	0,00	5.300.000,00	5.300.000,00	
	01 Belanja Pajak / Administrasi Kendaraan Bermotor	1	tahun	5.300.000,00	5.300.000,00	0,00	0,00	5.300.000,00	5.300.000,00	/
4.03.40301.01.07	Penyediaan jasa administrasi keuangan	Indikator : Jumlah pengelola keuangan Sasaran : Meningkatnya pelayanan administrasi perkantoran			114.700.000,00	0,00	0,00	114.700.000,00	114.700.000,00	
	01 Honorarium PPK SKPD (1 org)	12	ob	1.300.000,00	15.600.000,00	0,00	0,00	15.600.000,00	15.600.000,00	/
	02 Honorarium Staf Administrasi PPK SKPD (2 org)	24	ob	650.000,00	15.600.000,00	0,00	0,00	15.600.000,00	15.600.000,00	/
	03 Honorarium Bendahara Pengeluaran (1 org)	12	ob	600.000,00	7.200.000,00	0,00	0,00	7.200.000,00	7.200.000,00	/
	04 Honorarium Pembantu Bendahara Pengeluaran (1 org)	12	ob	400.000,00	4.800.000,00	0,00	0,00	4.800.000,00	4.800.000,00	/
	05 Honorarium Pembantu Bendahara Pengeluaran Khusus Gaji (1 org)	12	ob	250.000,00	3.000.000,00	0,00	0,00	3.000.000,00	3.000.000,00	/
	06 Honorarium Petugas/Pejabat Penyusunan Program (1 org)	12	ob	250.000,00	3.000.000,00	0,00	0,00	3.000.000,00	3.000.000,00	/
	07 Honorarium Pembantu Petugas/Pejabat Penyusunan Program (1 org)	12	ob	150.000,00	1.800.000,00	0,00	0,00	1.800.000,00	1.800.000,00	/
	08 Honorarium PPTK, pagu s/d 200 juta (6 org x 6 bln)	36	ob	450.000,00	16.200.000,00	0,00	0,00	16.200.000,00	16.200.000,00	/
	09 Honorarium PPTk, pagu 200 s/d 500 juta (4 org x 6 bln)	24	ob	500.000,00	12.000.000,00	0,00	0,00	12.000.000,00	12.000.000,00	/
	10 Honorarium PPTK, pagu 500 juta s/d 1 milyar (2 org x 6 bln)	12	ob	550.000,00	6.600.000,00	0,00	0,00	6.600.000,00	6.600.000,00	/
	11 Honorarium PPTK, pagu 1 s/d 10 M (3 org x 6 bln)	18	ob	650.000,00	11.700.000,00	0,00	0,00	11.700.000,00	11.700.000,00	/

PROGRAM KEGIATAN				INDIKATOR KINERJA DAN KELOMPOK SASARAN KEGIATAN		PAGU INDIKATIF TAHUN 2020				PRAKIRAAN MAJU	LOKASI
						DAU	DAK	PAD	JUMLAH		
12	Honorarium Pengurus Barang Pengguna (1 org x 12 bln)	12	ob	600.000,00		7.200.000,00	0,00	0,00	7.200.000,00	7.200.000,00	/
13	Pembantu Pengurus Barang Pengguna (1 org x 12 bln)	12	ob	300.000,00		3.600.000,00	0,00	0,00	3.600.000,00	3.600.000,00	/
14	Honorarium Pejabat Pembuat Komitmen (1 org x 4 bln)	4	ob	700.000,00		2.800.000,00	0,00	0,00	2.800.000,00	2.800.000,00	/
15	Honorarium pejabat pengadaan (1 org x 4 bln)	4	ob	600.000,00		2.400.000,00	0,00	0,00	2.400.000,00	2.400.000,00	/
16	Honorarium pejabat pemeriksa hasil pekerjaan konstruksi (1 org x 2 bln)	2	ob	350.000,00		700.000,00	0,00	0,00	700.000,00	700.000,00	/
17	Honorarium pejabat pemeriksa hasil pekerjaan barang, jasa konsultasi dan jasa lainnya (1 org x 2 bln)	2	ob	250.000,00		500.000,00	0,00	0,00	500.000,00	500.000,00	/
4.03.40301.01.08	Penyediaan jasa kebersihan kantor	Indikator : Jumlah penyediaan bahan/peralatan kebersihan kantor Sasaran : Meningkatnya pelayanan administrasi perkantoran				9.000.000,00	0,00	0,00	9.000.000,00	9.000.000,00	
01	Belanja peralatan kebersihan dan bahan pembersih	1	tahun	9.000.000,00		9.000.000,00	0,00	0,00	9.000.000,00	9.000.000,00	/
4.03.40301.01.10	Penyediaan Alat Tulis Kantor	Indikator : Jumlah penyediaan alat tulis kantor Sasaran : Meningkatnya pelayanan administrasi perkantoran				49.500.000,00	0,00	0,00	49.500.000,00	49.500.000,00	
01	Belanja alat tulis kantor	1	tahun	49.500.000,00		49.500.000,00	0,00	0,00	49.500.000,00	49.500.000,00	/
4.03.40301.01.11	Penyediaan barang cetakan dan penggandaan	Indikator : Jumlah barang cetakan dan penggandaan yang tersedia Sasaran : Meningkatnya pelayanan administrasi perkantoran				56.000.000,00	0,00	0,00	56.000.000,00	56.000.000,00	
01	Belanja cetak	1	tahun	50.000.000,00		50.000.000,00	0,00	0,00	50.000.000,00	50.000.000,00	/
02	Belanja Penggandaan	1	tahun	6.000.000,00		6.000.000,00	0,00	0,00	6.000.000,00	6.000.000,00	/
4.03.40301.01.12	Penyediaan komponen instalasi listrik/penerangan bangunan kantor	Indikator : Jumlah komponen instalasi listrik/penerangan bangunan kantor yang disediakan Sasaran : Meningkatnya pelayanan administrasi perkantoran				11.600.000,00	0,00	0,00	11.600.000,00	11.600.000,00	
01	Belanja alat listrik dan elektronik (lampu pijar, battery kering)	1	tahun	11.600.000,00		11.600.000,00	0,00	0,00	11.600.000,00	11.600.000,00	/
4.03.40301.01.15	Penyediaan bahan bacaan dan peraturan perundang-undangan	Indikator : Jumlah jenis surat kabar/majalah yang tersedia Sasaran : Meningkatnya pelayanan administrasi perkantoran				5.000.000,00	0,00	0,00	5.000.000,00	5.000.000,00	
01	Belanja surat kabar/majalah	1	tahun	5.000.000,00		5.000.000,00	0,00	0,00	5.000.000,00	5.000.000,00	/
4.03.40301.01.17	Penyediaan makanan dan minuman	Indikator : Jumlah rapat staf yang dilaksanakan Sasaran : Meningkatnya pelayanan administrasi perkantoran				37.800.000,00	0,00	0,00	37.800.000,00	37.800.000,00	
01	Belanja makanan dan minuman	840	porsi	45.000,00		37.800.000,00	0,00	0,00	37.800.000,00	37.800.000,00	/
4.03.40301.01.18	Koordinasi dan Konsultasi ke Luar Daerah	Indikator : Jumlah koordinasi dan konsultasi ke luar daerah yang dilaksanakan Sasaran : Meningkatnya pelayanan adminitrasi perkantoran				225.000.000,00	0,00	0,00	225.000.000,00	225.000.000,00	
01	Belanja perjalanan dinas ke luar daerah	24	ot	9.375.000,00		225.000.000,00	0,00	0,00	225.000.000,00	225.000.000,00	/

PROGRAM KEGIATAN		INDIKATOR KINERJA DAN KELOMPOK SASARAN KEGIATAN			PAGU INDIKATIF TAHUN 2020				PRAKIRAAN MAJU	LOKASI
					DAU	DAK	PAD	JUMLAH		
4.03.40301.01.19	Koordinasi dan Konsultasi ke Dalam Daerah	Indikator : Jumlah kunjungan kerja, inspeksi dan pembinaan ASN yang dilaksanakan Sasaran : Meningkatnya pelayanan administrasi perkantoran			10.000.000,00	0,00	0,00	10.000.000,00	10.000.000,00	
		Target : 20 of								
01	Belanja perjalanan dinas ke dalam daerah	1	ls	10.000.000,00	10.000.000,00	0,00	0,00	10.000.000,00	10.000.000,00	/
4.03.40301.01.21	Penyediaan Jasa Tenaga Teknis Perkantoran	Indikator : Jumlah tenaga teknis perkantoran non pns yang dipekerjakan Sasaran : Meningkatnya pelayanan adminitrasi perkantoran			343.849.940,00	0,00	0,00	343.849.940,00	343.849.940,00	
		Target : 17 orang								
01	- SARJANA, 3 tahun ke atas- 5 tahun (2 org x 12 bln)	24	ob	1.750.000,00	42.000.000,00	0,00	0,00	42.000.000,00	42.000.000,00	/
02	- SARJANA, 5 tahun ke atas - 7 tahun (1 org x 12 bln)	12	ob	1.800.000,00	21.600.000,00	0,00	0,00	21.600.000,00	21.600.000,00	/
03	- DIPLOMA (D.II / D.III), 3 tahun ke atas- 5 tahun (5 org x 12 bln)	60	ob	1.442.000,00	86.520.000,00	0,00	0,00	86.520.000,00	86.520.000,00	/
04	- DIPLOMA (D.II / D.III), 10 tahun ke atas (1 org x 12 bln)	12	ob	1.484.000,00	17.808.000,00	0,00	0,00	17.808.000,00	17.808.000,00	/
05	- SLTA SEDERAJAT, 1 tahun ke atas - 3 tahun (1 org x 12 bln)	12	ob	1.350.000,00	16.200.000,00	0,00	0,00	16.200.000,00	16.200.000,00	/
06	- SLTA SEDERAJAT, 3 tahun ke atas- 5 tahun (1 org x 12 bln)	12	ob	1.363.000,00	16.356.000,00	0,00	0,00	16.356.000,00	16.356.000,00	/
07	- SLTA SEDERAJAT, 10 tahun ke atas (2 org x 12 bln)	24	ob	1.404.000,00	33.696.000,00	0,00	0,00	33.696.000,00	33.696.000,00	/
08	- Penjaga kantor (2 org x 12 bln)	24	ob	1.450.000,00	34.800.000,00	0,00	0,00	34.800.000,00	34.800.000,00	/
09	- Tenaga kebersihan kantor (2 org x 12 bln)	24	ob	1.300.000,00	31.200.000,00	0,00	0,00	31.200.000,00	31.200.000,00	/
10	- Tunjangan kesejahteraan	17	orang	1.000.000,00	17.000.000,00	0,00	0,00	17.000.000,00	17.000.000,00	/
11	Jaminan Kesehatan Tenaga Honoror	1	tahun	26.669.940,00	26.669.940,00	0,00	0,00	26.669.940,00	26.669.940,00	/
4.03.40301.01.22	Penyediaan Pakaian Dinas beserta Perlengkapannya	Indikator : Jumlah pegawai yang disediakan pakaian dinas Sasaran : Meningkatnya pelayanan administrasi perkantoran			25.000.000,00	0,00	0,00	25.000.000,00	25.000.000,00	
		Target : 50 orang								
01	Pengadaan bahan pakaian dinas	1	paket	25.000.000,00	25.000.000,00	0,00	0,00	25.000.000,00	25.000.000,00	/
4.03.40301.01.84	Penyediaan spanduk/baliho	Indikator : Jumlah spanduk/baliho yang tersedia Sasaran : Meningkatnya pelayanan administrasi perkantoran			7.200.000,00	0,00	0,00	7.200.000,00	7.200.000,00	
		Target : 24 buah								
01	Pembuatan spanduk/baliho	24	buah	300.000,00	7.200.000,00	0,00	0,00	7.200.000,00	7.200.000,00	/
4.03.40301.01.92	Pelaksanaan Rapat Koordinasi Kepegawaian	Indikator : Jumlah rapat koordinasi kepegawaian yang dilaksanakan Sasaran : Meningkatnya pelayanan administrasi perkantoran			50.000.000,00	0,00	0,00	50.000.000,00	50.000.000,00	
		Target : 5 kali								
01	Belanja alat tulis kantor	1	ls	2.100.000,00	2.100.000,00	0,00	0,00	2.100.000,00	2.100.000,00	/
02	Belanja cetak (pembuatan spanduk)	4	buah	300.000,00	1.200.000,00	0,00	0,00	1.200.000,00	1.200.000,00	/
03	Belanja penggandaan	1	ls	3.500.000,00	3.500.000,00	0,00	0,00	3.500.000,00	3.500.000,00	/
04	Belanja makanan dan minuman rapat	20	porsi	45.000,00	900.000,00	0,00	0,00	900.000,00	900.000,00	/
05	Belanja makanan dan minuman kegiatan/pelatihan/sosialisasi (4 x 100 peserta)	400	porsi	45.000,00	18.000.000,00	0,00	0,00	18.000.000,00	18.000.000,00	/
06	Belanja perjalanan dinas dalam daerah	1	ls	17.500.000,00	17.500.000,00	0,00	0,00	17.500.000,00	17.500.000,00	/

PROGRAM KEGIATAN					INDIKATOR KINERJA DAN KELOMPOK SASARAN KEGIATAN		PAGU INDIKATIF TAHUN 2020				PRAKIRAAN MAJU	LOKASI
							DAU	DAK	PAD	JUMLAH		
	07	Honorarium narasumber	16	oj	300.000,00	4.800.000,00	0,00	0,00	4.800.000,00	4.800.000,00	/	
	08	Honorarium moderator	8	oj	250.000,00	2.000.000,00	0,00	0,00	2.000.000,00	2.000.000,00	/	
4.03.40301.02	Program Peningkatan Sarana dan Prasarana Aparatur					749.700.000,00	0,00	0,00	749.700.000,00	749.700.000,00		
4.03.40301.02.07	Pengadaan perlengkapan gedung kantor		Indikator : Jumlah pengadaan perlengkapan gedung kantor Sasaran : Meningkatnya sarana dan prasarana aparatur			61.200.000,00	0,00	0,00	61.200.000,00	61.200.000,00		
	01	Belanja modal pengadaan AC	5	unit	5.000.000,00	25.000.000,00	0,00	0,00	25.000.000,00	25.000.000,00	/	
	02	Belanja modal pengadaan televisi	4	unit	8.000.000,00	32.000.000,00	0,00	0,00	32.000.000,00	32.000.000,00	/	
	03	Belanja modal pengadaan tong sampah	6	unit	700.000,00	4.200.000,00	0,00	0,00	4.200.000,00	4.200.000,00	/	
4.03.40301.02.10	Pengadaan mebeleur		Indikator : Jumlah pengadaan mebeleur kantor Sasaran : Meningkatnya sarana dan prasarana aparatur			104.000.000,00	0,00	0,00	104.000.000,00	104.000.000,00		
	01	Belanja modal pengadaan meja lipat bulat	8	set	8.000.000,00	64.000.000,00	0,00	0,00	64.000.000,00	64.000.000,00	/	
	02	Belanja modal pengadaan kursi tamu	2	set	7.500.000,00	15.000.000,00	0,00	0,00	15.000.000,00	15.000.000,00	/	
	03	Belanja modal pengadaan lemari buku	2	unit	5.000.000,00	10.000.000,00	0,00	0,00	10.000.000,00	10.000.000,00	/	
	04	Belanja modal pengadaan meja setengah lingkaran	1	set	15.000.000,00	15.000.000,00	0,00	0,00	15.000.000,00	15.000.000,00	/	
4.03.40301.02.11	Pengadaan Komputer		Indikator : Jumlah pengadaan komputer Sasaran : Meningkatnya sarana dan prasarana aparatur			282.000.000,00	0,00	0,00	282.000.000,00	282.000.000,00		
	01	Belanja modal pengadaan komputer	10	unit	10.000.000,00	100.000.000,00	0,00	0,00	100.000.000,00	100.000.000,00	/	
	02	Belanja modal pengadaan laptop	4	unit	10.000.000,00	40.000.000,00	0,00	0,00	40.000.000,00	40.000.000,00	/	
	03	Belanja modal pengadaan scanner	4	unit	10.000.000,00	40.000.000,00	0,00	0,00	40.000.000,00	40.000.000,00	/	
	04	Belanja modal pengadaan printer	5	unit	5.000.000,00	25.000.000,00	0,00	0,00	25.000.000,00	25.000.000,00	/	
	05	Belanja modal pengadaan server	1	unit	75.000.000,00	75.000.000,00	0,00	0,00	75.000.000,00	75.000.000,00	/	
	06	Belanja modal pengadaan UPS	2	unit	1.000.000,00	2.000.000,00	0,00	0,00	2.000.000,00	2.000.000,00	/	
4.03.40301.02.12	Pengadaan Alat-Alat Studio		Indikator : Jumlah pengadaan alat-alat studio Sasaran : Meningkatnya sarana dan prasarana aparatur			25.000.000,00	0,00	0,00	25.000.000,00	25.000.000,00		
	01	Belanja modal pengadaan sound system	1	paket	25.000.000,00	25.000.000,00	0,00	0,00	25.000.000,00	25.000.000,00	/	
4.03.40301.02.22	Pemeliharaan rutin/berkala gedung kantor		Indikator : Jumlah gedung kantor yang dilakukan pemeliharaan Sasaran : Meningkatnya sarana dan prasarana aparatur			130.000.000,00	0,00	0,00	130.000.000,00	130.000.000,00		
	01	Belanja pemeliharaan/perawatan rutin gedung dan bangunan	1	tahun	30.000.000,00	30.000.000,00	0,00	0,00	30.000.000,00	30.000.000,00	/	
	02	Belanja modal pemeliharaan selasar gedung kantor	1	paket	50.000.000,00	50.000.000,00	0,00	0,00	50.000.000,00	50.000.000,00	/	
	03	Belanja modal partisi ruangan front office	1	paket	50.000.000,00	50.000.000,00	0,00	0,00	50.000.000,00	50.000.000,00	/	

PROGRAM KEGIATAN		INDIKATOR KINERJA DAN KELOMPOK SASARAN KEGIATAN		PAGU INDIKATIF TAHUN 2020				PRAKIRAAN MAJU	LOKASI
				DAU	DAK	PAD	JUMLAH		
4.03.40301.02.23	Pemeliharaan Rutin/Berkala Mobil Jabatan	Indikator : Jumlah mobil jabatan yang dipelihara Sasaran : Meningkatnya sarana dan prasarana aparatur		34.000.000,00	0,00	0,00	34.000.000,00	34.000.000,00	
				Target : 1 unit					
	01 Belanja jasa service	1 tahun	6.000.000,00	6.000.000,00	0,00	0,00	6.000.000,00	6.000.000,00	/
	02 Belanja penggantian suku cadang	1 tahun	10.000.000,00	10.000.000,00	0,00	0,00	10.000.000,00	10.000.000,00	/
	03 Belanja Bahan bakar Minyak (BBM) dan pelumas	1 tahun	18.000.000,00	18.000.000,00	0,00	0,00	18.000.000,00	18.000.000,00	/
4.03.40301.02.24	Pemeliharaan rutin/berkala kendaraan dinas/operasional	Indikator : Jumlah kendaraan dinas/operasional yang dipelihara Sasaran : Meningkatnya sarana dan prasarana aparatur		30.500.000,00	0,00	0,00	30.500.000,00	30.500.000,00	
				Target : 18 unit					
	01 Belanja jasa service	1 unit	6.000.000,00	6.000.000,00	0,00	0,00	6.000.000,00	6.000.000,00	/
	02 Belanja penggantian suku cadang (mobil dinas/operasional)	1 unit	10.000.000,00	10.000.000,00	0,00	0,00	10.000.000,00	10.000.000,00	/
	03 Belanja penggantian suku cadang (Sepeda motor dinas/operasional)	17 unit	500.000,00	8.500.000,00	0,00	0,00	8.500.000,00	8.500.000,00	/
	04 Belanja Bahan Bakar Minyak (BBM) dan pelumas	1 tahun	6.000.000,00	6.000.000,00	0,00	0,00	6.000.000,00	6.000.000,00	/
4.03.40301.02.26	Pemeliharaan rutin/berkala perlengkapan gedung kantor	Indikator : Jumlah peralatan kantor yang dilakukan perawatan Sasaran : Meningkatnya sarana dan prasarana aparatur		19.000.000,00	0,00	0,00	19.000.000,00	19.000.000,00	
				Target : 19 unit					
	01 Belanja pemeliharaan alat pendingin (AC)	19 unit	1.000.000,00	19.000.000,00	0,00	0,00	19.000.000,00	19.000.000,00	/
4.03.40301.02.28	Pemeliharaan rutin/berkala peralatan gedung kantor	Indikator : Jumlah peralatan gedung kantor yang dilakukan perawatan Sasaran : Meningkatnya sarana dan prasarana aparatur		10.000.000,00	0,00	0,00	10.000.000,00	10.000.000,00	
				Target : 3 jenis					
	01 Belanja pemeliharaan peralatan gedung kantor	1 tahun	10.000.000,00	10.000.000,00	0,00	0,00	10.000.000,00	10.000.000,00	/
4.03.40301.02.29	Pemeliharaan rutin/berkala mebeleur	Indikator : Jumlah mebeleur yang dilakukan pemeliharaan Sasaran : Meningkatnya sarana dan prasarana aparatur		10.000.000,00	0,00	0,00	10.000.000,00	10.000.000,00	
				Target : 3 jenis					
	01 Belanja pemeliharaan mebeleur kantor	1 tahun	10.000.000,00	10.000.000,00	0,00	0,00	10.000.000,00	10.000.000,00	/
4.03.40301.02.30	Pemeliharaan Rutin/ Berkala Komputer	Indikator : Jumlah peralatan personal komputer, laptop, komputer mainframe dan printer yang dilakukan perawatan Sasaran : Meningkatnya sarana dan prasarana aparatur		20.000.000,00	0,00	0,00	20.000.000,00	20.000.000,00	
				Target : 20 unit					
	01 Belanja pemeliharaan peralatan personal komputer, laptop, komputer mainframe dan printer	1 tahun	20.000.000,00	20.000.000,00	0,00	0,00	20.000.000,00	20.000.000,00	/
4.03.40301.02.93	Pemeliharaan rutin/berkala halaman kantor	Indikator : Luas halaman yang dilakukan pemeliharaan Sasaran : Meningkatnya sarana dan prasarana aparatur		24.000.000,00	0,00	0,00	24.000.000,00	24.000.000,00	
				Target : 1000 m2					
	01 Belanja pemeliharaan rutin halaman kantor	1 tahun	24.000.000,00	24.000.000,00	0,00	0,00	24.000.000,00	24.000.000,00	/
	02 Belanja modal penataan halaman belakang gedung diklat (bangunan gazebo)	0 paket	100.000.000,00	0,00	0,00	0,00	0,00	0,00	/

PROGRAM KEGIATAN	INDIKATOR KINERJA DAN KELOMPOK SASARAN KEGIATAN			PAGU INDIKATIF TAHUN 2020				PRAKIRAAN MAJU	LOKASI	
				DAU	DAK	PAD	JUMLAH			
4.03.40301.06	PROGRAM PENINGKATAN PENGEMBANGAN SISTEM PELAPORAN CAPAIAN KINERJA DAN KEUANGAN			43.500.000,00	0,00	0,00	43.500.000,00	43.500.000,00		
4.03.40301.06.02	Penyusunan Laporan Keuangan Semesteran SKPD	Indikator : Jumlah laporan keuangan semesteran yang tersedia tepat waktu Sasaran : Meningkatkan pengembangan sistem pelaporan capaian kinerja dan keuangan		5.000.000,00	0,00	0,00	5.000.000,00	5.000.000,00		
	01	Belanja alat tulis kantor	1 kegiatan	1.150.000,00	1.150.000,00	0,00	0,00	1.150.000,00	1.150.000,00	/
	02	Belanja cetak dan penggandaan	1 kegiatan	2.500.000,00	2.500.000,00	0,00	0,00	2.500.000,00	2.500.000,00	/
	03	Belanja makanan dan minuman rapat	30 porsi	45.000,00	1.350.000,00	0,00	0,00	1.350.000,00	1.350.000,00	/
4.03.40301.06.03	Penyusunan Laporan Keuangan Akhir Tahun SKPD	Indikator : Jumlah laporan keuangan akhir tahun yang tersedia tepat waktu Sasaran : Meningkatnya pengembangan sistem pelaporan capaian kinerja dan keuangan		6.000.000,00	0,00	0,00	6.000.000,00	6.000.000,00		
	01	Belanja alat tulis kantor	1 kegiatan	1.450.000,00	1.450.000,00	0,00	0,00	1.450.000,00	1.450.000,00	/
	02	Belanja penggandaan	1 kegiatan	2.750.000,00	2.750.000,00	0,00	0,00	2.750.000,00	2.750.000,00	/
	03	Belanja makanan dan minuman rapat	40 porsi	45.000,00	1.800.000,00	0,00	0,00	1.800.000,00	1.800.000,00	/
4.03.40301.06.07	Penyusunan LAKIP SKPD	Indikator : Jumlah laporan kinerja instansi pemerintah (Lakip) yang tersedia tepat waktu Sasaran : Meningkatnya pengembangan sistem pelaporan capaian kinerja dan keuangan		10.000.000,00	0,00	0,00	10.000.000,00	10.000.000,00		
	01	Belanja alat tulis kantor	1 kegiatan	750.000,00	750.000,00	0,00	0,00	750.000,00	750.000,00	/
	02	Belanja penggandaan	1 kegiatan	1.000.000,00	1.000.000,00	0,00	0,00	1.000.000,00	1.000.000,00	/
	03	Belanja makanan dan minuman rapat	30 porsi	45.000,00	1.350.000,00	0,00	0,00	1.350.000,00	1.350.000,00	/
	04	Belanja perjalanan dinas luar daerah	1 ls	6.900.000,00	6.900.000,00	0,00	0,00	6.900.000,00	6.900.000,00	/
4.03.40301.06.08	Penyusunan Survei Kepuasan Masyarakat (SKM)	Indikator : Jumlah survei kepuasan masyarakat yang dilaksanakan Sasaran : Meningkatnya pengembangan sistem pelaporan capaian kinerja dan keuangan		5.000.000,00	0,00	0,00	5.000.000,00	5.000.000,00		
	01	Belanja alat tulis kantor	1 kegiatan	750.000,00	750.000,00	0,00	0,00	750.000,00	750.000,00	/
	02	Belanja penggandaan	1 kegiatan	1.000.000,00	1.000.000,00	0,00	0,00	1.000.000,00	1.000.000,00	/
	03	Belanja makanan dan minuman rapat	20 porsi	45.000,00	900.000,00	0,00	0,00	900.000,00	900.000,00	/
	04	Belanja perjalanan dinas dalam daerah	1 ls	2.350.000,00	2.350.000,00	0,00	0,00	2.350.000,00	2.350.000,00	/
4.03.40301.06.13	Penyusunan Penetapan Kinerja	Indikator : Jumlah pegawai yang menyusun dan menetapkan perjanjian kinerja Sasaran : Meningkatnya pengembangan sistem pelaporan capaian kinerja dan keuangan		2.500.000,00	0,00	0,00	2.500.000,00	2.500.000,00		

PROGRAM KEGIATAN					INDIKATOR KINERJA DAN KELOMPOK SASARAN KEGIATAN		PAGU INDIKATIF TAHUN 2020				PRAKIRAAN MAJU	LOKASI
							DAU	DAK	PAD	JUMLAH		
4.03.40301.06.31	01	Belanja alat tulis kantor	1	ls	700.000,00	700.000,00	0,00	0,00	700.000,00	700.000,00	/	
	02	Belanja penggandaan	1	ls	450.000,00	450.000,00	0,00	0,00	450.000,00	450.000,00	/	
	03	Belanja makanan dan minuman rapat	30	porsi	45.000,00	1.350.000,00	0,00	0,00	1.350.000,00	1.350.000,00	/	
	Penyusunan Laporan Keuangan dan Kinerja SKPD					Indikator : Jumlah laporan realisasi fisik dan keuangan yang disusun		5.000.000,00	0,00	0,00	5.000.000,00	5.000.000,00
					Sasaran : Meningkatnya pengembangan sistem pelaporan capaian kinerja dan keuangan		Target : 12 laporan					
4.03.40301.06.51	01	Belanja alat tulis kantor	1	kegiatan	700.000,00	700.000,00	0,00	0,00	700.000,00	700.000,00	/	
	02	Belanja penggandaan	1	kegiatan	2.500.000,00	2.500.000,00	0,00	0,00	2.500.000,00	2.500.000,00	/	
	03	Belanja makanan dan minuman rapat	40	porsi	45.000,00	1.800.000,00	0,00	0,00	1.800.000,00	1.800.000,00	/	
	Pelaksanaan dan Evaluasi Reformasi Birokrasi Perangkat Daerah					Indikator : Jumlah laporan pelaksanaan dan evaluasi reformasi birokrasi perangkat daerah yang disusun		10.000.000,00	0,00	0,00	10.000.000,00	10.000.000,00
					Sasaran : Meningkatnya pengembangan sistem pelaporan capaian kinerja dan keuangan		Target : 1 laporan					
4.03.40301.07	01	Belanja alat tulis kantor	1	ls	750.000,00	750.000,00	0,00	0,00	750.000,00	750.000,00	/	
	02	Belanja penggandaan	1	ls	2.500.000,00	2.500.000,00	0,00	0,00	2.500.000,00	2.500.000,00	/	
	03	Belanja makanan dan minuman rapat	40	porsi	45.000,00	1.800.000,00	0,00	0,00	1.800.000,00	1.800.000,00	/	
	04	Belanja perjalanan dinas luar daerah	1	ls	4.950.000,00	4.950.000,00	0,00	0,00	4.950.000,00	4.950.000,00	/	
	Program Penyusunan Rencana Kerja SKPD					20.000.000,00	0,00	0,00	20.000.000,00	20.000.000,00		
4.03.40301.07.01	Penyusunan Rencana Kerja SKPD		Indikator : Jumlah dokumen rencana kerja perangkat daerah yang disusun			10.000.000,00	0,00	0,00	10.000.000,00	10.000.000,00		
					Sasaran : Meningkatnya penyusunan rencana kerja SKPD		Target : 1 dokumen					
4.03.40301.07.09	01	Belanja alat tulis kantor	1	kegiatan	1.000.000,00	1.000.000,00	0,00	0,00	1.000.000,00	1.000.000,00	/	
	02	Belanja penggandaan	1	kegiatan	1.000.000,00	1.000.000,00	0,00	0,00	1.000.000,00	1.000.000,00	/	
	03	Belanja makanan dan minuman rapat	40	porsi	45.000,00	1.800.000,00	0,00	0,00	1.800.000,00	1.800.000,00	/	
	04	Belanja perjalanan dinas luar daerah	1	ls	6.200.000,00	6.200.000,00	0,00	0,00	6.200.000,00	6.200.000,00	/	
	Penyusunan RKA/DPA SKPD					Indikator : Jumlah dokumen RKA/DPA yang disusun		10.000.000,00	0,00	0,00	10.000.000,00	10.000.000,00
					Sasaran : Meningkatnya penyusunan rencana kerja SKPD		Target : 4 dokumen					
4.03.40301.10	01	Belanja alat tulis kantor	1	kegiatan	3.200.000,00	3.200.000,00	0,00	0,00	3.200.000,00	3.200.000,00	/	
	02	Belanja penggandaan	1	kegiatan	5.000.000,00	5.000.000,00	0,00	0,00	5.000.000,00	5.000.000,00	/	
	03	Belanja makanan dan minuman rapat	40	porsi	45.000,00	1.800.000,00	0,00	0,00	1.800.000,00	1.800.000,00	/	
	PROGRAM PUBLIKASI PEMBANGUNAN DAERAH					75.000.000,00	0,00	0,00	75.000.000,00	75.000.000,00		

PROGRAM KEGIATAN		INDIKATOR KINERJA DAN KELOMPOK SASARAN KEGIATAN			PAGU INDIKATIF TAHUN 2020				PRAKIRAAN MAJU	LOKASI
					DAU	DAK	PAD	JUMLAH		
4.03.40301.10.01	Publikasi Kegiatan Pembangunan Daerah	Indikator : Jumlah pelaksanaan publikasi kegiatan Pembangunan Daerah yang diikuti Sasaran : Meningkatnya publikasi kegiatan pembangunan daerah			75.000.000,00	0,00	0,00	75.000.000,00	75.000.000,00	
					Target : 1 kali					
01	Belanja alat tulis kantor	1	kegiatan	875.000,00	875.000,00	0,00	0,00	875.000,00	875.000,00	/
02	Belanja doorprize	1	ls	5.000.000,00	5.000.000,00	0,00	0,00	5.000.000,00	5.000.000,00	/
03	Belanja dekorasi stand pameran	1	paket	25.000.000,00	25.000.000,00	0,00	0,00	25.000.000,00	25.000.000,00	/
04	Belanja dekorasi mobil hias	1	ls	5.000.000,00	5.000.000,00	0,00	0,00	5.000.000,00	5.000.000,00	/
05	Belanja bahan pajangan	1	ls	1.000.000,00	1.000.000,00	0,00	0,00	1.000.000,00	1.000.000,00	/
06	Biaya petugas stand	1	ls	5.225.000,00	5.225.000,00	0,00	0,00	5.225.000,00	5.225.000,00	/
07	Belanja sewa tenda/stand pameran	1	ls	14.000.000,00	14.000.000,00	0,00	0,00	14.000.000,00	14.000.000,00	/
08	Belanja makanan dan minuman rapat	20	porsi	45.000,00	900.000,00	0,00	0,00	900.000,00	900.000,00	/
09	Belanja pakaian petugas stand	50	helai	200.000,00	10.000.000,00	0,00	0,00	10.000.000,00	10.000.000,00	/
10	Belanja cetak brosur	1	ls	8.000.000,00	8.000.000,00	0,00	0,00	8.000.000,00	8.000.000,00	/
4.03.40301.29	Program Pengadaan, Pemberhentian dan Informasi Aparatur Sipil Negara				715.000.000,00	0,00	0,00	715.000.000,00	715.000.000,00	
4.03.40301.29.01	Fasilitasi dan Pelaksanaan Seleksi Pengadaan Calon ASN	Indikator : Jumlah pelaksanaan seleksi pengadaan calon ASN yang difasilitasi Sasaran : Meningkatnya pengadaan, pemberhentian dan informasi aparatur			200.000.000,00	0,00	0,00	200.000.000,00	200.000.000,00	
					Target : 1 kali					
01	Transport dan Akomodasi Petugas Tim Pelaksanaan CAT (unsur BKN)	1	ls	75.000.000,00	75.000.000,00	0,00	0,00	75.000.000,00	75.000.000,00	/
02	Honorarium dan Uang Saku Petugas Tim Pelaksanaan CAT (unsur BKN)	1	ls	25.000.000,00	25.000.000,00	0,00	0,00	25.000.000,00	25.000.000,00	/
03	Sewa sarana dan prasarana pelaksanaan CAT	1	ls	100.000.000,00	100.000.000,00	0,00	0,00	100.000.000,00	100.000.000,00	/
4.03.40301.29.03	Pelaksanaan Pembekalan Calon ASN Daerah	Indikator : Jumlah calon ASN Daerah yang mendapatkan orientasi pelaksanaan tugas Sasaran : Meningkatnya pengadaan, pemberhentian dan informasi aparatur			50.000.000,00	0,00	0,00	50.000.000,00	50.000.000,00	
					Target : 599 orang					
01	Belanja alat tulis kantor	1	ls	2.550.000,00	2.550.000,00	0,00	0,00	2.550.000,00	2.550.000,00	/
02	Belanja cetak spanduk	3	buah	300.000,00	900.000,00	0,00	0,00	900.000,00	900.000,00	/
03	Belanja penggandaan	1	ls	3.000.000,00	3.000.000,00	0,00	0,00	3.000.000,00	3.000.000,00	/
04	Belanja makanan dan minuman rapat	40	porsi	45.000,00	1.800.000,00	0,00	0,00	1.800.000,00	1.800.000,00	/
05	Belanja makanan dan minuman kegiatan	650	porsi	55.000,00	35.750.000,00	0,00	0,00	35.750.000,00	35.750.000,00	/
06	Honorarium narasumber (5 oj x 3 kali kegiatan)	15	oj	300.000,00	4.500.000,00	0,00	0,00	4.500.000,00	4.500.000,00	/
07	Honorarium moderator (2 oj x 3 kali kegiatan)	6	oj	250.000,00	1.500.000,00	0,00	0,00	1.500.000,00	1.500.000,00	/

PROGRAM KEGIATAN	INDIKATOR KINERJA DAN KELOMPOK SASARAN KEGIATAN				PAGU INDIKATIF TAHUN 2020				PRAKIRAAN MAJU	LOKASI
					DAU	DAK	PAD	JUMLAH		
4.03.40301.29.04	Pengelolaan Perjanjian Kerja PPPK	Indikator : Jumlah PPPK yang menandatangani perjanjian kerja Sasaran : Meningkatnya pengadaan, pemberhentian dan informasi aparatur			15.000.000,00	0,00	0,00	15.000.000,00	15.000.000,00	
	01 Belanja alat tulis kantor	1	ls	4.500.000,00	4.500.000,00	0,00	0,00	4.500.000,00	4.500.000,00	/
	02 Belanja penggandaan	1	ls	8.700.000,00	8.700.000,00	0,00	0,00	8.700.000,00	8.700.000,00	/
	03 Belanja makanan dan minuman rapat	40	porsi	45.000,00	1.800.000,00	0,00	0,00	1.800.000,00	1.800.000,00	/
4.03.40301.29.05	Pengambilan Sumpah PNS	Indikator : Jumlah PNS yang diambil sumpah Sasaran : Meningkatnya pengadaan, pemberhentian dan informasi aparatur			15.000.000,00	0,00	0,00	15.000.000,00	15.000.000,00	
	01 Belanja alat tulis kantor	1	ls	1.700.000,00	1.700.000,00	0,00	0,00	1.700.000,00	1.700.000,00	/
	02 Belanja cetak spanduk	1	buah	300.000,00	300.000,00	0,00	0,00	300.000,00	300.000,00	/
	03 Belanja penggandaan	1	ls	4.500.000,00	4.500.000,00	0,00	0,00	4.500.000,00	4.500.000,00	/
	04 Belanja makanan dan minuman rapat	20	porsi	45.000,00	900.000,00	0,00	0,00	900.000,00	900.000,00	/
	05 Belanja snack dan minuman kegiatan	350	porsi	10.000,00	3.500.000,00	0,00	0,00	3.500.000,00	3.500.000,00	/
	06 Honorarium koordinator lapangan (protokol)	1	ok	300.000,00	300.000,00	0,00	0,00	300.000,00	300.000,00	/
	07 Honorarium pembawa acara (MC)	1	ok	300.000,00	300.000,00	0,00	0,00	300.000,00	300.000,00	/
	08 Pengukuh sumpah (5 org)	5	ok	250.000,00	1.250.000,00	0,00	0,00	1.250.000,00	1.250.000,00	/
	09 Saksi pelantikan (5 org)	5	ok	250.000,00	1.250.000,00	0,00	0,00	1.250.000,00	1.250.000,00	/
	10 Pemimpin lagu/dirigen	1	ok	250.000,00	250.000,00	0,00	0,00	250.000,00	250.000,00	/
	11 Petugas perlengkapan, sound system, konsumsi dan kebersihan (5 org)	5	ok	150.000,00	750.000,00	0,00	0,00	750.000,00	750.000,00	/
4.03.40301.29.06	Pengelolaan Pemberhentian PNS	Indikator : Jumlah ASN yang diberhentikan karena telah mencapai BUP atau sebab lainnya Sasaran : Meningkatnya pengadaan, pemberhentian dan informasi aparatur			75.000.000,00	0,00	0,00	75.000.000,00	75.000.000,00	
	01 Belanja alat tulis kantor	1	ls	2.500.000,00	2.500.000,00	0,00	0,00	2.500.000,00	2.500.000,00	/
	02 Belanja penggandaan	1	ls	3.000.000,00	3.000.000,00	0,00	0,00	3.000.000,00	3.000.000,00	/
	03 Belanja makanan dan minuman rapat	40	porsi	45.000,00	1.800.000,00	0,00	0,00	1.800.000,00	1.800.000,00	/
	04 Belanja makanan dan minuman kegiatan pembagian SK pensiun	300	porsi	45.000,00	13.500.000,00	0,00	0,00	13.500.000,00	13.500.000,00	/
	05 Belanja cinderamata buat PNS purna tugas	300	set	100.000,00	30.000.000,00	0,00	0,00	30.000.000,00	30.000.000,00	/
	06 Pembuatan spanduk	2	buah	300.000,00	600.000,00	0,00	0,00	600.000,00	600.000,00	/
	07 Belanja perjalanan dinas luar daerah	1	ls	23.600.000,00	23.600.000,00	0,00	0,00	23.600.000,00	23.600.000,00	/
4.03.40301.29.07	Pengelolaan Sistem Informasi ASN	Indikator : Jumlah data PNS yang dimutakhirkan Sasaran : Meningkatnya pengadaan, pemberhentian dan informasi aparatur			50.000.000,00	0,00	0,00	50.000.000,00	50.000.000,00	

PROGRAM KEGIATAN					INDIKATOR KINERJA DAN KELOMPOK SASARAN KEGIATAN		PAGU INDIKATIF TAHUN 2020				PRAKIRAAN MAJU	LOKASI	
							DAU	DAK	PAD	JUMLAH			
	01	Honorarium Tenaga Ahli, Tenaga Teknis dan Operator Sistem Informasi ASN			12	bulan	1.350.000,00	16.200.000,00	0,00	0,00	16.200.000,00	16.200.000,00	/
	03	Belanja alat tulis kantor			1	ls	7.500.000,00	7.500.000,00	0,00	0,00	7.500.000,00	7.500.000,00	/
	04	Belanja penggandaan			1	ls	6.000.000,00	6.000.000,00	0,00	0,00	6.000.000,00	6.000.000,00	/
	05	Belanja makanan dan minuman rapat			40	porsi	45.000,00	1.800.000,00	0,00	0,00	1.800.000,00	1.800.000,00	/
	06	Belanja perjalanan dinas luar daerah			1	ls	18.500.000,00	18.500.000,00	0,00	0,00	18.500.000,00	18.500.000,00	/
4.03.40301.29.08	Pengembangan sistem informasi ASN		Indikator : Jumlah pengembangan sistem informasi ASN				80.000.000,00	0,00	0,00	80.000.000,00	80.000.000,00		
			Sasaran : Meningkatnya pengadaan, pemberhentian dan informasi aparatur				Target : 1 sistem informasi						
	01	Belanja alat tulis kantor			1	ls	2.500.000,00	2.500.000,00	0,00	0,00	2.500.000,00	2.500.000,00	/
	02	Belanja aplikasi sistem informasi ASN			1	paket	50.000.000,00	50.000.000,00	0,00	0,00	50.000.000,00	50.000.000,00	/
	03	Belanja makanan dan minuman rapat			40	porsi	45.000,00	1.800.000,00	0,00	0,00	1.800.000,00	1.800.000,00	/
	04	Belanja perjalanan dinas luar daerah			1	ls	23.200.000,00	23.200.000,00	0,00	0,00	23.200.000,00	23.200.000,00	/
	05	Belanja penggandaan			1	ls	2.500.000,00	2.500.000,00	0,00	0,00	2.500.000,00	2.500.000,00	/
4.03.40301.29.09	Penyusunan Data Kepegawaian		Indikator : Jumlah data statistik kepegawaian yang disusun				15.000.000,00	0,00	0,00	15.000.000,00	15.000.000,00		
			Sasaran : Meningkatnya pengadaan, pemberhentian dan informasi aparatur				Target : 12 laporan						
	01	Belanja alat tulis kantor			1	ls	3.000.000,00	3.000.000,00	0,00	0,00	3.000.000,00	3.000.000,00	/
	02	Belanja penggandaan dan jilid buku			1	ls	10.200.000,00	10.200.000,00	0,00	0,00	10.200.000,00	10.200.000,00	/
	03	Belanja makanan dan minuman rapat			40	porsi	45.000,00	1.800.000,00	0,00	0,00	1.800.000,00	1.800.000,00	/
4.03.40301.29.10	Pengelolaan Arsip dan Dokumen		Indikator : Jumlah Tata Naskah Kepegawaian ASN yang dikelola				35.000.000,00	0,00	0,00	35.000.000,00	35.000.000,00		
			Sasaran : Meningkatnya pengadaan, pemberhentian dan informasi aparatur				Target : 1000 ASN						
	01	Belanja alat tulis kantor			1	ls	1.500.000,00	1.500.000,00	0,00	0,00	1.500.000,00	1.500.000,00	/
	02	Belanja penggandaan			1	ls	3.000.000,00	3.000.000,00	0,00	0,00	3.000.000,00	3.000.000,00	/
	03	Belanja makanan dan minuman rapat			40	porsi	45.000,00	1.800.000,00	0,00	0,00	1.800.000,00	1.800.000,00	/
	04	Belana map tata naskah kepegawaian			1000	buah	20.000,00	20.000.000,00	0,00	0,00	20.000.000,00	20.000.000,00	/
	05	Belanja perjalanan dinas luar daerah			1	ls	8.700.000,00	8.700.000,00	0,00	0,00	8.700.000,00	8.700.000,00	/
4.03.40301.29.11	Pelaksanaan Fasilitas Kelembagaan ASN		Indikator : Jumlah kelembagaan ASN yang difasilitasi				25.000.000,00	0,00	0,00	25.000.000,00	25.000.000,00		
			Sasaran : Meningkatnya pengadaan, pemberhentian dan informasi aparatur				Target : 1 lembaga						
	01	Belanja alat tulis kantor			1	ls	2.000.000,00	2.000.000,00	0,00	0,00	2.000.000,00	2.000.000,00	/
	02	Belanja cetak spanduk			1	buah	300.000,00	300.000,00	0,00	0,00	300.000,00	300.000,00	/
	03	Belanja penggandaan			1	ls	300.000,00	300.000,00	0,00	0,00	300.000,00	300.000,00	/

PROGRAM KEGIATAN					INDIKATOR KINERJA DAN KELOMPOK SASARAN KEGIATAN		PAGU INDIKATIF TAHUN 2020				PRAKIRAAN MAJU	LOKASI
							DAU	DAK	PAD	JUMLAH		
	04	Belanja makanan dan minuman rapat	20	porsi	45.000,00	900.000,00	0,00	0,00	900.000,00	900.000,00	/	
	05	Belanja Makanan dan Minuman Kegiatan/Pelatihan/Sosialisasi	50	porsi	55.000,00	2.750.000,00	0,00	0,00	2.750.000,00	2.750.000,00	/	
	06	Belanja transportasi dan akomodasi	1	ls	5.000.000,00	5.000.000,00	0,00	0,00	5.000.000,00	5.000.000,00	/	
	07	Belanja perjalanan dinas luar daerah	1	ls	10.350.000,00	10.350.000,00	0,00	0,00	10.350.000,00	10.350.000,00	/	
	08	Belanja Jasa Tenaga Ahli/ Instruktur/ Narasumber	1	ls	3.400.000,00	3.400.000,00	0,00	0,00	3.400.000,00	3.400.000,00	/	
4.03.40301.29.12	Pengelolaan Kegiatan Keorganisasian ASN		Indikator : Jumlah kegiatan keorganisasian ASN yang dilaksanakan Sasaran : Meningkatnya pengadaan, pemberhentian dan informasi aparatur			25.000.000,00	0,00	0,00	25.000.000,00	25.000.000,00		
	01	Penyelenggaraan event HUT KORPRI	1	ls	25.000.000,00	25.000.000,00	0,00	0,00	25.000.000,00	25.000.000,00	/	
	Fasilitasi Sosialisasi Prapurna Tugas PNS		Indikator : Jumlah peserta sosialisasi prapurna tugas PNS Sasaran : Meningkatnya pengadaan, pemberhentian dan informasi aparatur			50.000.000,00	0,00	0,00	50.000.000,00	50.000.000,00		
	01	Belanja alat tulis kantor	1	ls	1.000.000,00	1.000.000,00	0,00	0,00	1.000.000,00	1.000.000,00	/	
	02	Bantuan transport peserta	250	ot	100.000,00	25.000.000,00	0,00	0,00	25.000.000,00	25.000.000,00	/	
	03	Belanja cetak spanduk	2	buah	300.000,00	600.000,00	0,00	0,00	600.000,00	600.000,00	/	
	04	Belanja penggandaan	1	ls	1.500.000,00	1.500.000,00	0,00	0,00	1.500.000,00	1.500.000,00	/	
	05	Belanja makanan dan minuman kegiatan	275	porsi	45.000,00	12.375.000,00	0,00	0,00	12.375.000,00	12.375.000,00	/	
	06	Belanja perjalanan dinas luar daerah	1	ls	6.725.000,00	6.725.000,00	0,00	0,00	6.725.000,00	6.725.000,00	/	
	07	Honorarium narasumber dan moderator	1	ls	2.800.000,00	2.800.000,00	0,00	0,00	2.800.000,00	2.800.000,00	/	
4.03.40301.29.14	Fasilitasi Jaminan Keselamatan Kerja dan Kematian		Indikator : Jumlah peserta sosialisasi jaminan keselamatan kerja dan kematian Sasaran : Meningkatnya pengadaan, pemberhentian dan informasi aparatur			20.000.000,00	0,00	0,00	20.000.000,00	20.000.000,00		
	01	Belanja alat tulis kantor	1	ls	1.000.000,00	1.000.000,00	0,00	0,00	1.000.000,00	1.000.000,00	/	
	02	Belanja cetak spanduk	2	buah	300.000,00	600.000,00	0,00	0,00	600.000,00	600.000,00	/	
	03	Belanja penggandaan	1	ls	900.000,00	900.000,00	0,00	0,00	900.000,00	900.000,00	/	
	04	Belanja makanan dan minuman kegiatan	50	porsi	45.000,00	2.250.000,00	0,00	0,00	2.250.000,00	2.250.000,00	/	
	05	Belanja perjalanan dinas luar daerah	1	ls	13.550.000,00	13.550.000,00	0,00	0,00	13.550.000,00	13.550.000,00	/	
	06	Honorarium narasumber dan moderator	1	ls	1.700.000,00	1.700.000,00	0,00	0,00	1.700.000,00	1.700.000,00	/	
4.03.40301.29.15	Pengelolaan NIP dan Perubahan Status CPNS menjadi PNS		Indikator : Jumlah ASN yang diputuskan diangkat sebagai CPNS dan atau PNS Sasaran : Meningkatnya pengadaan, pemberhentian dan informasi aparatur			60.000.000,00	0,00	0,00	60.000.000,00	60.000.000,00		
	01	Belanja alat tulis kantor	1	ls	2.500.000,00	2.500.000,00	0,00	0,00	2.500.000,00	2.500.000,00	/	

PROGRAM KEGIATAN					PAGU INDIKATIF TAHUN 2020				PRAKIRAAN MAJU	LOKASI
					DAU	DAK	PAD	JUMLAH		
02	Belanja cetak spanduk	2	buah	300.000,00	600.000,00	0,00	0,00	600.000,00	600.000,00	/
03	Belanja penggandaan	1	ls	3.000.000,00	3.000.000,00	0,00	0,00	3.000.000,00	3.000.000,00	/
04	Belanja makanan dan minuman rapat	20	porsi	45.000,00	900.000,00	0,00	0,00	900.000,00	900.000,00	/
05	Belanja makanan dan minuman kegiatan pembagian SK pengangkatan	500	porsi	45.000,00	22.500.000,00	0,00	0,00	22.500.000,00	22.500.000,00	/
06	Belanja perjalanan dinas luar daerah	1	ls	30.500.000,00	30.500.000,00	0,00	0,00	30.500.000,00	30.500.000,00	/
4.03.40301.30	Program Mutasi dan Promosi Kepegawaian				345.500.000,00	0,00	0,00	345.500.000,00	345.500.000,00	
4.03.40301.30.01	Penyelesaian Mutasi ASN	Indikator : Jumlah ASN yang dilakukan redistribusi dan mutasi tempat tugas			30.000.000,00	0,00	0,00	30.000.000,00	30.000.000,00	
		Sasaran : Meningkatkan mutasi dan promosi kepegawaian			Target : 75 ASN					
01	Belanja alat tulis kantor	1	ls	1.500.000,00	1.500.000,00	0,00	0,00	1.500.000,00	1.500.000,00	/
02	Belanja penggandaan	1	ls	2.500.000,00	2.500.000,00	0,00	0,00	2.500.000,00	2.500.000,00	/
03	Pembuatan spanduk	2	buah	300.000,00	600.000,00	0,00	0,00	600.000,00	600.000,00	/
04	Belanja makanan dan minuman rapat	40	porsi	45.000,00	1.800.000,00	0,00	0,00	1.800.000,00	1.800.000,00	/
05	Belanja makanan dan minuman kegiatan	100	porsi	45.000,00	4.500.000,00	0,00	0,00	4.500.000,00	4.500.000,00	/
06	Belanja perjalanan dinas luar daerah	1	ls	17.400.000,00	17.400.000,00	0,00	0,00	17.400.000,00	17.400.000,00	/
07	Belanja jasa tenaga ahli/instruktur/narasumber	1	ls	1.700.000,00	1.700.000,00	0,00	0,00	1.700.000,00	1.700.000,00	/
4.03.40301.30.02	Pengelolaan Karpeg dan Karis/Karsu	Indikator : Jumlah PNS yang usulan Karpeg dan Karis/Karsu selesai diproses			35.000.000,00	0,00	0,00	35.000.000,00	35.000.000,00	
		Sasaran : Meningkatkan mutasi dan promosi kepegawaian			Target : 334 PNS					
01	Belanja alat tulis kantor	1	ls	2.000.000,00	2.000.000,00	0,00	0,00	2.000.000,00	2.000.000,00	/
02	Belanja penggandaan	1	ls	1.500.000,00	1.500.000,00	0,00	0,00	1.500.000,00	1.500.000,00	/
03	Belanja makanan dan minuman rapat	20	porsi	45.000,00	900.000,00	0,00	0,00	900.000,00	900.000,00	/
04	Belanja makanan dan minuman kegiatan	350	porsi	45.000,00	15.750.000,00	0,00	0,00	15.750.000,00	15.750.000,00	/
05	Pembuatan spanduk	1	buah	300.000,00	300.000,00	0,00	0,00	300.000,00	300.000,00	/
06	Belanja perjalanan dinas luar daerah	1	ls	14.550.000,00	14.550.000,00	0,00	0,00	14.550.000,00	14.550.000,00	/
4.03.40301.30.03	Penyelesaian Kenaikan Pangkat ASN	Indikator : Jumlah PNS yang ditetapkan kenaikan pangkat			77.500.000,00	0,00	0,00	77.500.000,00	77.500.000,00	
		Sasaran : Meningkatkan mutasi dan promosi kepegawaian			Target : 750 PNS					
01	Belanja alat tulis kantor	1	ls	2.500.000,00	2.500.000,00	0,00	0,00	2.500.000,00	2.500.000,00	/
02	Belanja cetak spanduk	4	buah	300.000,00	1.200.000,00	0,00	0,00	1.200.000,00	1.200.000,00	/
03	Belanja penggandaan	1	ls	3.000.000,00	3.000.000,00	0,00	0,00	3.000.000,00	3.000.000,00	/
04	Belanja makanan dan minuman rapat	40	porsi	45.000,00	1.800.000,00	0,00	0,00	1.800.000,00	1.800.000,00	/
05	Belanja makanan dan minuman kegiatan	200	porsi	45.000,00	9.000.000,00	0,00	0,00	9.000.000,00	9.000.000,00	/

PROGRAM KEGIATAN					INDIKATOR KINERJA DAN KELOMPOK SASARAN KEGIATAN		PAGU INDIKATIF TAHUN 2020				PRAKIRAAN MAJU	LOKASI
							DAU	DAK	PAD	JUMLAH		
	06	Belanja perjalanan dinas luar provinsi	6	ot	10.000.000,00	60.000.000,00	0,00	0,00	60.000.000,00	60.000.000,00	/	
4.03.40301.30.04	Ujian Dinas PNS		Indikator : Jumlah PNS yang mendapatkan fasilitasi ujian dinas Sasaran : Meningkatnya mutasi dan promosi kepegawaian			60.000.000,00	0,00	0,00	60.000.000,00	60.000.000,00		
						Target : 50 PNS						
	01	Belanja alat tulis kantor	1	ls	2.500.000,00	2.500.000,00	0,00	0,00	2.500.000,00	2.500.000,00	/	
	02	Belanja tranportasi dan akomodasi	1	ls	30.000.000,00	30.000.000,00	0,00	0,00	30.000.000,00	30.000.000,00	/	
	03	Belanja cetak spanduk	2	buah	300.000,00	600.000,00	0,00	0,00	600.000,00	600.000,00	/	
	04	Belanja penggandaan	1	ls	2.400.000,00	2.400.000,00	0,00	0,00	2.400.000,00	2.400.000,00	/	
	05	Belanja makanan dan minuman kegiatan	100	porsi	45.000,00	4.500.000,00	0,00	0,00	4.500.000,00	4.500.000,00	/	
	06	Belanja perjalanan dinas ke luar daerah	1	ls	15.000.000,00	15.000.000,00	0,00	0,00	15.000.000,00	15.000.000,00	/	
	07	Honorarium pengawas ujian	1	ls	5.000.000,00	5.000.000,00	0,00	0,00	5.000.000,00	5.000.000,00	/	
4.03.40301.30.05	Pengelolaan Izin Penggunaan Gelar Akademik		Indikator : Jumlah ASN yang diberikan izin menggunakan gelar akademik Sasaran : Meningkatnya mutasi dan promosi kepegawaian			23.000.000,00	0,00	0,00	23.000.000,00	23.000.000,00		
						Target : 10 ASN						
	01	Belanja alat tulis kantor	1	ls	1.500.000,00	1.500.000,00	0,00	0,00	1.500.000,00	1.500.000,00	/	
	02	Belanja penggandaan	1	ls	1.000.000,00	1.000.000,00	0,00	0,00	1.000.000,00	1.000.000,00	/	
	03	Belanja makanan dan minuman rapat	20	porsi	45.000,00	900.000,00	0,00	0,00	900.000,00	900.000,00	/	
	04	Belanja perjalanan dinas dalam daerah	1	ls	19.600.000,00	19.600.000,00	0,00	0,00	19.600.000,00	19.600.000,00	/	
4.03.40301.30.06	Pengelolaan Jabatan Struktural		Indikator : Jumlah pegawai yang ditetapkan mutasi dan promosi kepegawaian dalam jabatan struktural Sasaran : Meningkatnya mutasi dan promosi kepegawaian			40.000.000,00	0,00	0,00	40.000.000,00	40.000.000,00		
						Target : 250 pegawai						
	01	Belanja alat tulis kantor	1	ls	3.500.000,00	3.500.000,00	0,00	0,00	3.500.000,00	3.500.000,00	/	
	02	Belanja penggandaan	1	ls	3.000.000,00	3.000.000,00	0,00	0,00	3.000.000,00	3.000.000,00	/	
	03	Belanja makanan dan minuman rapat	20	porsi	45.000,00	900.000,00	0,00	0,00	900.000,00	900.000,00	/	
	04	Belanja perjalanan dinas luar daerah	1	ls	32.600.000,00	32.600.000,00	0,00	0,00	32.600.000,00	32.600.000,00	/	
4.03.40301.30.07	Pengelolaan Jabatan Fungsional		Indikator : Jumlah pegawai yang ditetapkan mutasi dan promosi kepegawian dalam jabatan fungsional Sasaran : Meningkatnya mutasi dan promosi kepegawaian			40.000.000,00	0,00	0,00	40.000.000,00	40.000.000,00		
						Target : 100 pegawai						
	01	Belanja alat tulis kantor	1	ls	2.500.000,00	2.500.000,00	0,00	0,00	2.500.000,00	2.500.000,00	/	
	02	Belanja penggandaan	1	ls	2.000.000,00	2.000.000,00	0,00	0,00	2.000.000,00	2.000.000,00	/	
	03	Belanja makanan dan minuman rapat	30	porsi	45.000,00	1.350.000,00	0,00	0,00	1.350.000,00	1.350.000,00	/	
	04	Belanja perjalanan dinas luar daerah	1	ls	24.950.000,00	24.950.000,00	0,00	0,00	24.950.000,00	24.950.000,00	/	
	05	Belanja perjalanan dinas dalam daerah	1	ls	9.200.000,00	9.200.000,00	0,00	0,00	9.200.000,00	9.200.000,00	/	

PROGRAM KEGIATAN		INDIKATOR KINERJA DAN KELOMPOK SASARAN KEGIATAN			PAGU INDIKATIF TAHUN 2020				PRAKIRAAN MAJU	LOKASI
					DAU	DAK	PAD	JUMLAH		
4.03.40301.30.08	Pelantikan dan Pengukuhan ASN dalam Jabatan	Indikator : Jumlah pegawai yang dilantik/dikukuhkan dalam jabatan Sasaran : Meningkatnya mutasi dan promosi kepegawaian			40.000.000,00	0,00	0,00	40.000.000,00	40.000.000,00	
		Target : 250 pegawai								
01	Belanja alat tulis kantor	1	ls	4.500.000,00	4.500.000,00	0,00	0,00	4.500.000,00	4.500.000,00	/
02	Belanja cetak spanduk	8	buah	300.000,00	2.400.000,00	0,00	0,00	2.400.000,00	2.400.000,00	/
03	Belanja penggandaan	1	ls	7.500.000,00	7.500.000,00	0,00	0,00	7.500.000,00	7.500.000,00	/
04	Belanja makanan dan minuman rapat	108	porsi	45.000,00	4.860.000,00	0,00	0,00	4.860.000,00	4.860.000,00	/
05	Belanja snack dan minuman kegiatan pelantikan	500	kotak	10.000,00	5.000.000,00	0,00	0,00	5.000.000,00	5.000.000,00	/
06	Honorarium petugas pelaksana	4	kali	3.935.000,00	15.740.000,00	0,00	0,00	15.740.000,00	15.740.000,00	/
4.03.40301.31	Program Pengembangan Kompetensi Aparatur				3.258.812.500,00	0,00	0,00	3.258.812.500,00	3.258.812.500,00	
4.03.40301.31.01	Pemberian Bantuan Tugas Belajar dan Ikatan Dinas	Indikator : Jumlah PNS tugas belajar dalam ikatan dinas Sasaran : Meningkatnya pengembangan kompetensi aparatur			606.562.500,00	0,00	0,00	606.562.500,00	606.562.500,00	
		Target : 23 orang								
01	Belanja alat tulis kantor	1	ls	750.000,00	750.000,00	0,00	0,00	750.000,00	750.000,00	/
02	Belanja penggandaan	1	ls	500.000,00	500.000,00	0,00	0,00	500.000,00	500.000,00	/
03	Belanja perjalanan dinas luar daerah	1	ls	20.000.000,00	20.000.000,00	0,00	0,00	20.000.000,00	20.000.000,00	/
04	Belanja Beasiswa Tugas Belajar S1/D.IV	1	ls	113.200.000,00	113.200.000,00	0,00	0,00	113.200.000,00	113.200.000,00	/
05	Belanja Beasiswa Tugas Belajar S2	1	ls	472.112.500,00	472.112.500,00	0,00	0,00	472.112.500,00	472.112.500,00	/
4.03.40301.31.02	Pengelolaan Izin Belajar	Indikator : Jumlah PNS yang diberikan ijin belajar Sasaran : Meningkatnya pengembangan kompetensi aparatur			15.000.000,00	0,00	0,00	15.000.000,00	15.000.000,00	
		Target : 25 orang								
01	Belanja alat tulis kantor	1	ls	2.000.000,00	2.000.000,00	0,00	0,00	2.000.000,00	2.000.000,00	/
02	Belanja cetak spanduk	2	buah	300.000,00	600.000,00	0,00	0,00	600.000,00	600.000,00	/
03	Belanja penggandaan	1	ls	1.350.000,00	1.350.000,00	0,00	0,00	1.350.000,00	1.350.000,00	/
04	Belanja makanan dan minuman rapat	20	porsi	45.000,00	900.000,00	0,00	0,00	900.000,00	900.000,00	/
05	Belanja makanan dan minuman sosialisasi	50	porsi	45.000,00	2.250.000,00	0,00	0,00	2.250.000,00	2.250.000,00	/
06	Honorarium moderator dan narasumber	1	ls	3.400.000,00	3.400.000,00	0,00	0,00	3.400.000,00	3.400.000,00	/
07	Belanja perjalanan dinas luar daerah	1	ls	4.500.000,00	4.500.000,00	0,00	0,00	4.500.000,00	4.500.000,00	/
4.03.40301.31.03	Diklat Struktural Bagi ASN Daerah	Indikator : Jumlah pejabat struktural yang mengikuti pelatihan kepemimpinan sesuai jenjang jabatannya Sasaran : Meningkatnya pengembangan kompetensi aparatur			500.000.000,00	0,00	0,00	500.000.000,00	500.000.000,00	
		Target : 6 pejabat								
01	Belanja alat tulis kantor	1	ls	1.000.000,00	1.000.000,00	0,00	0,00	1.000.000,00	1.000.000,00	/
02	Belanja penggandaan	1	ls	1.500.000,00	1.500.000,00	0,00	0,00	1.500.000,00	1.500.000,00	/
03	Belanja makanan dan minuman rapat	20	porsi	45.000,00	900.000,00	0,00	0,00	900.000,00	900.000,00	/
04	Belanja perjalanan dinas luar daerah	1	ls	26.500.000,00	26.500.000,00	0,00	0,00	26.500.000,00	26.500.000,00	/

PROGRAM KEGIATAN				INDIKATOR KINERJA DAN KELOMPOK SASARAN KEGIATAN				PAGU INDIKATIF TAHUN 2020				PRAKIRAAN MAJU	LOKASI
								DAU	DAK	PAD	JUMLAH		
	05	Biaya diklat kepemimpinan tingkat II	2 orang	80.000.000,00				160.000.000,00	0,00	0,00	160.000.000,00	160.000.000,00	/
	06	Biaya diklat kepemimpinan tingkat III	4 orang	77.525.000,00				310.100.000,00	0,00	0,00	310.100.000,00	310.100.000,00	/
4.03.40301.31.04	Pelatihan Dasar bagi CPNS Daerah			Indikator : Jumlah CPNS yang mengikuti pelatihan dasar Sasaran : Meningkatnya pengembangan kompetensi aparatur				1.637.250.000,00	0,00	0,00	1.637.250.000,00	1.637.250.000,00	
								Target : 162 orang					
	01	Honorarium panitia pelaksana kegiatan	4 kegiatan	9.825.000,00				39.300.000,00	0,00	0,00	39.300.000,00	39.300.000,00	/
	02	Honorarium Panitia/Pejabat Pengadaan Barang dan Jasa	1 ls	3.720.000,00				3.720.000,00	0,00	0,00	3.720.000,00	3.720.000,00	/
	03	Honorarium pejabat penerima/pemeriksa hasil pekerjaan	1 ls	850.000,00				850.000,00	0,00	0,00	850.000,00	850.000,00	/
	04	Honorarium Pejabat Pembuat Komitmen	1 ls	1.240.000,00				1.240.000,00	0,00	0,00	1.240.000,00	1.240.000,00	/
	05	Belanja alat tulis kantor	1 ls	13.205.000,00				13.205.000,00	0,00	0,00	13.205.000,00	13.205.000,00	/
	06	Belanja Dokumen /Modul Sosialisasi/Pelatihan/Bimtek	155 set	850.000,00				131.750.000,00	0,00	0,00	131.750.000,00	131.750.000,00	/
	07	Pengadaan tas peserta	155 buah	200.000,00				31.000.000,00	0,00	0,00	31.000.000,00	31.000.000,00	/
	08	Belanja bahan pelatihan materi Kesiapsiagaan Bela Negara	4 paket	5.000.000,00				20.000.000,00	0,00	0,00	20.000.000,00	20.000.000,00	/
	09	Transport dan akomodasi pengajar, tim evaluasi pemahaman, tim monitoring dan evaluasi penyelenggaraan	1 ls	47.625.000,00				47.625.000,00	0,00	0,00	47.625.000,00	47.625.000,00	/
	10	Belanja jasa laundry bantal dan sprei penginapan	400 helai	25.000,00				10.000.000,00	0,00	0,00	10.000.000,00	10.000.000,00	/
	11	Pembuatan spanduk	8 buah	300.000,00				2.400.000,00	0,00	0,00	2.400.000,00	2.400.000,00	/
	12	Belanja Penggandaan	1 ls	4.000.000,00				4.000.000,00	0,00	0,00	4.000.000,00	4.000.000,00	/
	13	Belanja Sewa Sarana Mobilitas Darat	1 ls	5.000.000,00				5.000.000,00	0,00	0,00	5.000.000,00	5.000.000,00	/
	14	Belanja makanan dan minuman rapat	40 porsi	45.000,00				1.800.000,00	0,00	0,00	1.800.000,00	1.800.000,00	/
	15	Pengadaan Konsumsi Pelatihan Dasar Calon PNS (Prajabatan)	5160 oh	125.000,00				645.000.000,00	0,00	0,00	645.000.000,00	645.000.000,00	/
	16	Pengadaan pakaian olahraga	155 stel	325.000,00				50.375.000,00	0,00	0,00	50.375.000,00	50.375.000,00	/
	17	Belanja perjalanan dinas luar daerah	1 ls	24.985.000,00				24.985.000,00	0,00	0,00	24.985.000,00	24.985.000,00	/
	18	Biaya Pelatihan dasar CPNS Gol. III (kirim ke luar daerah)	7 org	15.000.000,00				105.000.000,00	0,00	0,00	105.000.000,00	105.000.000,00	/
	19	Belanja Jasa Tenaga Ahli/ Instruktur/Narasumber	1 ls	500.000.000,00				500.000.000,00	0,00	0,00	500.000.000,00	500.000.000,00	/
4.03.40301.31.05	Diklat Teknis Fungsional Bagi ASN Daerah			Indikator : Jumlah ASN yang mengikuti diklat teknis/diklat manajerial Sasaran : Meningkatnya pengembangan kompetensi aparatur				200.000.000,00	0,00	0,00	200.000.000,00	200.000.000,00	
								Target : 10 orang					
	01	Belanja alat tulis kantor	1 ls	2.500.000,00				2.500.000,00	0,00	0,00	2.500.000,00	2.500.000,00	/
	02	Belanja penggandaan	1 ls	1.500.000,00				1.500.000,00	0,00	0,00	1.500.000,00	1.500.000,00	/
	03	Belanja makanan dan minuman rapat	40 porsi	45.000,00				1.800.000,00	0,00	0,00	1.800.000,00	1.800.000,00	/
	04	Belanja perjalanan dinas luar daerah	1 ls	19.200.000,00				19.200.000,00	0,00	0,00	19.200.000,00	19.200.000,00	/
	05	Diklat teknis dan diklat manajerial bagi ASN	1 ls	175.000.000,00				175.000.000,00	0,00	0,00	175.000.000,00	175.000.000,00	/

PROGRAM KEGIATAN	INDIKATOR KINERJA DAN KELOMPOK SASARAN KEGIATAN	PAGU INDIKATIF TAHUN 2020				PRAKIRAAN MAJU	LOKASI
		DAU	DAK	PAD	JUMLAH		
4.03.40301.31.06	Pelaksanaan Penilaian Kompetensi Jabatan	Indikator : Jumlah pegawai ASN yang dilakukan assesmen kompetensi Sasaran : Meningkatkan pengembangan kompetensi aparatur	75.000.000,00	0,00	0,00	75.000.000,00	75.000.000,00
		Target : 15 orang					
01	Belanja alat tulis kantor	1 ls 2.000.000,00	2.000.000,00	0,00	0,00	2.000.000,00	2.000.000,00
02	Belanja penggandaan	1 ls 1.800.000,00	1.800.000,00	0,00	0,00	1.800.000,00	1.800.000,00
03	Belanja makanan dan minuman rapat	20 porsi 45.000,00	900.000,00	0,00	0,00	900.000,00	900.000,00
04	Belanja perjalanan dinas luar daerah	1 ls 20.300.000,00	20.300.000,00	0,00	0,00	20.300.000,00	20.300.000,00
05	Belanja uji kompetensi PNS	1 ls 50.000.000,00	50.000.000,00	0,00	0,00	50.000.000,00	50.000.000,00
4.03.40301.31.07	Pelaksanaan Seleksi Pengisian Jabatan	Indikator : Jumlah JPT yang pengisiannya melalui seleksi Sasaran : Meningkatkan pengembangan kompetensi aparatur	200.000.000,00	0,00	0,00	200.000.000,00	200.000.000,00
		Target : 1 jabatan					
01	Honorarium panitia seleksi	3 bulan 5.100.000,00	15.300.000,00	0,00	0,00	15.300.000,00	15.300.000,00
02	Belanja alat tulis kantor	1 ls 2.500.000,00	2.500.000,00	0,00	0,00	2.500.000,00	2.500.000,00
03	Akomodasi panitia seleksi dan assesor	1 ls 45.000.000,00	45.000.000,00	0,00	0,00	45.000.000,00	45.000.000,00
04	Belanja cetak spanduk	4 buah 300.000,00	1.200.000,00	0,00	0,00	1.200.000,00	1.200.000,00
05	Belanja penggandaan	1 ls 2.000.000,00	2.000.000,00	0,00	0,00	2.000.000,00	2.000.000,00
06	Belanja makanan dan minuman rapat	40 porsi 45.000,00	1.800.000,00	0,00	0,00	1.800.000,00	1.800.000,00
07	Belanja makanan dan minuman kegiatan	150 porsi 55.000,00	8.250.000,00	0,00	0,00	8.250.000,00	8.250.000,00
08	Belanja perjalanan dinas luar daerah	1 ls 20.150.000,00	20.150.000,00	0,00	0,00	20.150.000,00	20.150.000,00
09	Belanja honorarium pansel, assesor dan administrator	1 ls 103.800.000,00	103.800.000,00	0,00	0,00	103.800.000,00	103.800.000,00
4.03.40301.31.08	Penyusunan Kebutuhan dan Rencana Pengembangan Kompetensi	Indikator : Jumlah Dokumen Rencana dan Kebutuhan Pengembangan Kompetensi yang tersedia Sasaran : Meningkatkan pengembangan kompetensi aparatur	25.000.000,00	0,00	0,00	25.000.000,00	25.000.000,00
		Target : 1 dokumen					
01	Honorarium Tim Pelaksana Perencanaan Pengembangan PNS	3 bulan 3.475.000,00	10.425.000,00	0,00	0,00	10.425.000,00	10.425.000,00
02	Belanja alat tulis kantor	1 ls 2.075.000,00	2.075.000,00	0,00	0,00	2.075.000,00	2.075.000,00
03	Belanja cetak spanduk	2 buah 300.000,00	600.000,00	0,00	0,00	600.000,00	600.000,00
04	Belanja penggandaan	1 ls 2.000.000,00	2.000.000,00	0,00	0,00	2.000.000,00	2.000.000,00
05	Belanja makanan dan minuman rapat	40 porsi 45.000,00	1.800.000,00	0,00	0,00	1.800.000,00	1.800.000,00
06	Belanja makanan dan minuman kegiatan	60 porsi 55.000,00	3.300.000,00	0,00	0,00	3.300.000,00	3.300.000,00
07	Honorarium narasumber	12 oj 300.000,00	3.600.000,00	0,00	0,00	3.600.000,00	3.600.000,00
08	Honorarium moderator	2 oj 250.000,00	500.000,00	0,00	0,00	500.000,00	500.000,00
09	Honorarium pembawa acara	1 ok 300.000,00	300.000,00	0,00	0,00	300.000,00	300.000,00
10	Honorarium pembaca doa	1 ok 250.000,00	250.000,00	0,00	0,00	250.000,00	250.000,00
11	Honorarium pemimpin lagu/dirigen	1 ok 150.000,00	150.000,00	0,00	0,00	150.000,00	150.000,00

PROGRAM KEGIATAN	INDIKATOR KINERJA DAN KELOMPOK SASARAN KEGIATAN				PAGU INDIKATIF TAHUN 2020				PRAKIRAAN MAJU	LOKASI		
					DAU	DAK	PAD	JUMLAH				
4.03.40301.32	Program Penilaian Kinerja Aparatur dan Penghargaan				515.000.000,00	0,00	0,00	515.000.000,00	515.000.000,00			
4.03.40301.32.01	Pengelolaan Tim Penilai Kinerja PNS		Indikator : Jumlah pertimbangan yang dikeluarkan oleh Tim Penilai Kinerja PNS			25.000.000,00	0,00	0,00	25.000.000,00	25.000.000,00		
	Sasaran : Meningkatnya penilaian kinerja aparatur dan penghargaan				Target : 5 pertimbangan							
	01	Honorarium Tim Penilai Kinerja PNS dan Sekretariat		3	bulan	5.650.000,00	16.950.000,00	0,00	0,00	16.950.000,00	16.950.000,00	/
	02	Belanja alat tulis kantor		1	ls	2.000.000,00	2.000.000,00	0,00	0,00	2.000.000,00	2.000.000,00	/
	03	Belanja penggandaan		1	ls	2.810.000,00	2.810.000,00	0,00	0,00	2.810.000,00	2.810.000,00	/
	04	Belanja makanan dan minuman rapat		72	porsi	45.000,00	3.240.000,00	0,00	0,00	3.240.000,00	3.240.000,00	/
4.03.40301.32.05	Fasilitasi Bimbingan Kinerja dan Konseling Kinerja		Indikator : Jumlah pegawai yang mendapatkan bimbingan kinerja dan atau konseling kinerja			15.000.000,00	0,00	0,00	15.000.000,00	15.000.000,00		
	Sasaran : Meningkatnya penilaian kinerja aparatur dan penghargaan				Target : 10 pegawai							
	01	Belanja alat tulis kantor		1	ls	500.000,00	500.000,00	0,00	0,00	500.000,00	500.000,00	/
	02	Belanja penggandaan		1	ls	700.000,00	700.000,00	0,00	0,00	700.000,00	700.000,00	/
	03	Belanja makanan dan minuman kegiatan		40	porsi	45.000,00	1.800.000,00	0,00	0,00	1.800.000,00	1.800.000,00	/
	04	Belanja tenaga ahli (konselor)		1	ls	12.000.000,00	12.000.000,00	0,00	0,00	12.000.000,00	12.000.000,00	/
4.03.40301.32.06	Pembinaan Disiplin ASN		Indikator : Jumlah pegawai ASN yang diberikan pembinaan disiplin			50.000.000,00	0,00	0,00	50.000.000,00	50.000.000,00		
	Sasaran : Meningkatnya penilaian kinerja aparatur dan penghargaan				Target : 25 pegawai							
	01	Belanja alat tulis kantor		1	ls	1.000.000,00	1.000.000,00	0,00	0,00	1.000.000,00	1.000.000,00	/
	02	Belanja penggandaan		1	ls	1.200.000,00	1.200.000,00	0,00	0,00	1.200.000,00	1.200.000,00	/
	03	Belaja makanan dan minuman rapat		20	porsi	45.000,00	900.000,00	0,00	0,00	900.000,00	900.000,00	/
	04	Belanja perjalanan dinas dalam daerah		1	ls	26.400.000,00	26.400.000,00	0,00	0,00	26.400.000,00	26.400.000,00	/
	05	Belanja perjalanan dinas luar daerah		1	ls	20.500.000,00	20.500.000,00	0,00	0,00	20.500.000,00	20.500.000,00	/
4.03.40301.32.07	Penanganan Kasus-kasus Pelanggaran Disiplin, Perkawinan dan Perceraian ASN		Indikator : Jumlah kasus-kasus pelanggaran disiplin dan perceraian ASN yang diproses			50.000.000,00	0,00	0,00	50.000.000,00	50.000.000,00		
	Sasaran : Meningkatnya penilaian kinerja aparatur dan penghargaan				Target : 9 kasus							
	01	Belanja alat tulis kantor		1	ls	2.000.000,00	2.000.000,00	0,00	0,00	2.000.000,00	2.000.000,00	/
	02	Belanja penggandaan		1	ls	3.600.000,00	3.600.000,00	0,00	0,00	3.600.000,00	3.600.000,00	/
	03	Belanja makanan dan minuman rapat		20	porsi	45.000,00	900.000,00	0,00	0,00	900.000,00	900.000,00	/
	04	Belanja perjalanan dinas dalam daerah		1	ls	19.000.000,00	19.000.000,00	0,00	0,00	19.000.000,00	19.000.000,00	/
	05	Belanja perjalanan dinas luar daerah		1	ls	24.500.000,00	24.500.000,00	0,00	0,00	24.500.000,00	24.500.000,00	/

PROGRAM KEGIATAN		INDIKATOR KINERJA DAN KELOMPOK SASARAN KEGIATAN			PAGU INDIKATIF TAHUN 2020				PRAKIRAAN MAJU	LOKASI
					DAU	DAK	PAD	JUMLAH		
4.03.40301.32.08	Pengelolaan Laporan Hasil Kekayaan Penyelenggaraan Negara (LHKPN)	Indikator : Jumlah aparatur daerah yang melaporkan LHKPN tepat waktu Sasaran : Meningkatnya penilaian kinerja aparatur dan penghargaan Target : 162 aparatur			20.000.000,00	0,00	0,00	20.000.000,00	20.000.000,00	
	01 Belanja alat tulis kantor	1	ls	1.000.000,00	1.000.000,00	0,00	0,00	1.000.000,00	1.000.000,00	/
	02 Belanja penggandaan	1	ls	450.000,00	450.000,00	0,00	0,00	450.000,00	450.000,00	/
	03 Belanja makanan dan minuman rapat	40	porsi	45.000,00	1.800.000,00	0,00	0,00	1.800.000,00	1.800.000,00	/
	04 Belanja perjalanan dinas dalam daerah	1	ls	4.750.000,00	4.750.000,00	0,00	0,00	4.750.000,00	4.750.000,00	/
	05 Belanja perjalanan dinas luar daerah	1	ls	12.000.000,00	12.000.000,00	0,00	0,00	12.000.000,00	12.000.000,00	/
4.03.40301.32.09	Pengelolaan Kehadiran Aparatur	Indikator : Jumlah perangkat daerah yang tingkat kehadiran aparturnya dipantau Sasaran : Meningkatnya penilaian kinerja aparatur dan penghargaan Target : 43 perangkat daerah			50.000.000,00	0,00	0,00	50.000.000,00	50.000.000,00	
	01 Belanja alat tulis kantor	1	ls	2.500.000,00	2.500.000,00	0,00	0,00	2.500.000,00	2.500.000,00	/
	02 Belanja penggandaan	1	ls	3.000.000,00	3.000.000,00	0,00	0,00	3.000.000,00	3.000.000,00	/
	03 Belanja makanan dan minuman rapat	40	porsi	45.000,00	1.800.000,00	0,00	0,00	1.800.000,00	1.800.000,00	/
	04 Belanja makanan dan minuman rapat kegiatan	100	porsi	45.000,00	4.500.000,00	0,00	0,00	4.500.000,00	4.500.000,00	/
	05 Belanja pemeliharaan sistem aplikasi	1	ls	25.000.000,00	25.000.000,00	0,00	0,00	25.000.000,00	25.000.000,00	/
	06 Belanja perjalanan dinas dalam daerah	1	ls	13.200.000,00	13.200.000,00	0,00	0,00	13.200.000,00	13.200.000,00	/
4.03.40301.32.10	Sosialisasi Peraturan Disiplin ASN	Indikator : Jumlah pegawai ASN yang mengikuti sosialisasi Sasaran : Meningkatnya penilaian kinerja aparatur dan penghargaan Target : 100 orang			15.000.000,00	0,00	0,00	15.000.000,00	15.000.000,00	
	01 Belanja alat tulis kantor	1	ls	1.500.000,00	1.500.000,00	0,00	0,00	1.500.000,00	1.500.000,00	/
	02 Belanja cetak spanduk	2	buah	300.000,00	600.000,00	0,00	0,00	600.000,00	600.000,00	/
	03 Belanja penggandaan	1	ls	2.000.000,00	2.000.000,00	0,00	0,00	2.000.000,00	2.000.000,00	/
	04 Belanja makanan dan minuman rapat	20	porsi	45.000,00	900.000,00	0,00	0,00	900.000,00	900.000,00	/
	05 Belanja makanan dan minuman kegiatan	120	porsi	45.000,00	5.400.000,00	0,00	0,00	5.400.000,00	5.400.000,00	/
	06 Honorarum narasumber dan petugas pelaksana sosialisasi	1	ls	4.600.000,00	4.600.000,00	0,00	0,00	4.600.000,00	4.600.000,00	/
4.03.40301.32.11	Pelaksanaan Pemeriksaan Narkoba Melalui Urin bagi ASN	Indikator : 01 Sasaran : Jumlah pegawai ASN yang dilakukan pemeriksaan Target : Belanja alat tulis kantor			25.000.000,00	0,00	0,00	25.000.000,00	25.000.000,00	
	01 Belanja alat tulis kantor	1	ls	1.500.000,00	1.500.000,00	0,00	0,00	1.500.000,00	1.500.000,00	/
	02 Belanja penggandaan	1	ls	1.700.000,00	1.700.000,00	0,00	0,00	1.700.000,00	1.700.000,00	/
	03 Belanja makanan dan minuman rapat	40	porsi	45.000,00	1.800.000,00	0,00	0,00	1.800.000,00	1.800.000,00	/
	04 Belanja kerjasama pemeriksaan narkoba melalui urin	1	ls	20.000.000,00	20.000.000,00	0,00	0,00	20.000.000,00	20.000.000,00	/

PROGRAM KEGIATAN		INDIKATOR KINERJA DAN KELOMPOK SASARAN KEGIATAN			PAGU INDIKATIF TAHUN 2020				PRAKIRAAN MAJU	LOKASI
					DAU	DAK	PAD	JUMLAH		
4.03.40301.32.12	Pengelolaan Pemberian Penghargaan Bagi PNS	Indikator : Jumlah pegawai ASN yang mendapatkan penghargaan Sasaran : Meningkatnya penilaian kinerja aparatur dan penghargaan			150.000.000,00	0,00	0,00	150.000.000,00	150.000.000,00	
		Target : 150 orang								
01	Honorarium Panitia Pelaksana Anugerah ASN Kabupaten Sambas	3	bulan	8.500.000,00	25.500.000,00	0,00	0,00	25.500.000,00	25.500.000,00	/
02	Belanja alat tulis kantor	1	ls	5.000.000,00	5.000.000,00	0,00	0,00	5.000.000,00	5.000.000,00	/
03	Belanja Hadiah Perlombaan	1	ls	50.000.000,00	50.000.000,00	0,00	0,00	50.000.000,00	50.000.000,00	/
04	Belanja cetak spanduk	4	buah	300.000,00	1.200.000,00	0,00	0,00	1.200.000,00	1.200.000,00	/
05	Belanja cetak sertifikat/piala	50	set	150.000,00	7.500.000,00	0,00	0,00	7.500.000,00	7.500.000,00	/
06	Belanja penggandaan	1	ls	5.000.000,00	5.000.000,00	0,00	0,00	5.000.000,00	5.000.000,00	/
07	Belanja makanan dan minuman rapat	60	porsi	45.000,00	2.700.000,00	0,00	0,00	2.700.000,00	2.700.000,00	/
08	Belanja makanan dan minuman kegiatan	200	porsi	45.000,00	9.000.000,00	0,00	0,00	9.000.000,00	9.000.000,00	/
09	Belanja perjalanan dinas luar daerah	1	ls	25.100.000,00	25.100.000,00	0,00	0,00	25.100.000,00	25.100.000,00	/
10	Belanja perjalanan dinas dalam daerah	1	ls	5.000.000,00	5.000.000,00	0,00	0,00	5.000.000,00	5.000.000,00	/
11	Honorarium Tenaga Ahli/Tim Juri	1	ls	10.000.000,00	10.000.000,00	0,00	0,00	10.000.000,00	10.000.000,00	/
12	Honorarium petugas acara penyerahan penghargaan	1	ls	4.000.000,00	4.000.000,00	0,00	0,00	4.000.000,00	4.000.000,00	/
4.03.40301.32.13	Penyusunan Standar Tambahan Penghasilan ASN	Indikator : Jumlah standar tambahan penghasilan yang disusun Sasaran : Meningkatnya penilaian kinerja aparatur dan penghargaan			20.000.000,00	0,00	0,00	20.000.000,00	20.000.000,00	
		Target : 1 standar								
01	Honorarium Tim Penyusun Standar Tambahan Penghasilan	3	bulan	3.575.000,00	10.725.000,00	0,00	0,00	10.725.000,00	10.725.000,00	/
02	Belanja alat tulis kantor	1	ls	2.500.000,00	2.500.000,00	0,00	0,00	2.500.000,00	2.500.000,00	/
03	Belanja penggandaan	1	ls	3.175.000,00	3.175.000,00	0,00	0,00	3.175.000,00	3.175.000,00	/
04	Belanja makanan dan minuman rapat	80	porsi	45.000,00	3.600.000,00	0,00	0,00	3.600.000,00	3.600.000,00	/
4.03.40301.32.14	Pengelolaan Cuti Pegawai ASN	Indikator : Jumlah pegawai ASN yang diberikan cuti Sasaran : Meningkatnya penilaian kinerja aparatur dan penghargaan			5.000.000,00	0,00	0,00	5.000.000,00	5.000.000,00	
		Target : 50 pegawai								
01	Belanja alat tulis kantor	1	ls	2.000.000,00	2.000.000,00	0,00	0,00	2.000.000,00	2.000.000,00	/
02	Belanja penggandaan	1	ls	2.100.000,00	2.100.000,00	0,00	0,00	2.100.000,00	2.100.000,00	/
03	Belanja makanan dan minuman rapat	20	porsi	45.000,00	900.000,00	0,00	0,00	900.000,00	900.000,00	/
4.03.40301.32.15	Pengelolaan Sistem Informasi Kinerja PNS	Indikator : Jumlah sistem informasi kinerja PNS yang dikelola Sasaran : Meningkatnya penilaian kinerja aparatur dan penghargaan			50.000.000,00	0,00	0,00	50.000.000,00	50.000.000,00	
		Target : 1 sistem informasi								
01	Honorarium Tim Pengelola Sistem Informasi Kinerja	4	bln	2.487.500,00	9.950.000,00	0,00	0,00	9.950.000,00	9.950.000,00	/
02	Honorarium admin dan operator	4	bln	1.350.000,00	5.400.000,00	0,00	0,00	5.400.000,00	5.400.000,00	/
03	Belanja alat tulis kantor	1	ls	2.500.000,00	2.500.000,00	0,00	0,00	2.500.000,00	2.500.000,00	/
04	Belanja cetak spanduk	2	buah	300.000,00	600.000,00	0,00	0,00	600.000,00	600.000,00	/

PROGRAM KEGIATAN				INDIKATOR KINERJA DAN KELOMPOK SASARAN KEGIATAN		PAGU INDIKATIF TAHUN 2020				PRAKIRAAN MAJU	LOKASI
						DAU	DAK	PAD	JUMLAH		
	05	Belanja penggandaan	1	ls	3.175.000,00	3.175.000,00	0,00	0,00	3.175.000,00	3.175.000,00	/
	06	Belanja makanan dan minuman rapat	40	porsi	45.000,00	1.800.000,00	0,00	0,00	1.800.000,00	1.800.000,00	/
	07	Belanja makanan dan minuman kegiatan	60	porsi	55.000,00	3.300.000,00	0,00	0,00	3.300.000,00	3.300.000,00	/
	08	Belanja perjalanan dinas luar daerah	1	ls	18.275.000,00	18.275.000,00	0,00	0,00	18.275.000,00	18.275.000,00	/
	09	Belanja jasa tenaga ahli	1	ls	5.000.000,00	5.000.000,00	0,00	0,00	5.000.000,00	5.000.000,00	/
4.03.40301.32.16	Pembinaan, Evaluasi dan Pelaporan Hasil Penilaian Kinerja Aparatur		Indikator : Jumlah pelaporan hasil penilaian kinerja aparatur Sasaran : Meningkatnya penilaian kinerja aparatur dan penghargaan Target : 1 laporan			40.000.000,00	0,00	0,00	40.000.000,00	40.000.000,00	
	01	Belanja alat tulis kantor	1	ls	2.000.000,00	2.000.000,00	0,00	0,00	2.000.000,00	2.000.000,00	/
	02	Belanja cetak spanduk	2	buah	300.000,00	600.000,00	0,00	0,00	600.000,00	600.000,00	/
	03	Belanja penggandaan	1	ls	2.500.000,00	2.500.000,00	0,00	0,00	2.500.000,00	2.500.000,00	/
	04	Belanja makanan dan minuman rapat	40	porsi	45.000,00	1.800.000,00	0,00	0,00	1.800.000,00	1.800.000,00	/
	05	Belanja makanan dan minuman kegiatan	80	porsi	45.000,00	3.600.000,00	0,00	0,00	3.600.000,00	3.600.000,00	/
	06	Belanja perjalanan dinas dalam daerah	1	ls	10.000.000,00	10.000.000,00	0,00	0,00	10.000.000,00	10.000.000,00	/
	07	Belanja perjalanan dinas luar daerah	1	ls	19.500.000,00	19.500.000,00	0,00	0,00	19.500.000,00	19.500.000,00	/

PROGRAM KEGIATAN	INDIKATOR KINERJA DAN KELOMPOK SASARAN KEGIATAN	PAGU INDIKATIF TAHUN 2020				PRAKIRAAN MAJU	LOKASI
		DAU	DAK	PAD	JUMLAH		
40503	SEKRETARIAT DAERAH	17.427.831.039,84	0,00	0,00	17.427.831.039,84	17.427.831.039,84	
4.05	PEMERINTAHAN UMUM	17.427.831.039,84	0,00	0,00	17.427.831.039,84	17.427.831.039,84	
4.05.40503.01	PROGRAM PELAYANAN ADMINISTRASI PERKANTORAN	3.710.543.015,92	0,00	0,00	3.710.543.015,92	3.710.543.015,92	
4.05.40503.01.02	Penyediaan jasa komunikasi, sumber daya air dan listrik	Indikator : Periode Tersedianya Jasa Komunikasi, Sumber Daya Air, Listrik, Internet dan Iuran TV Bulanan Sasaran : <u>Bangunan Milik Sekretariat Daerah, Rumah Bupati/Wakil Bupati,Bagian Umum,Asrama,dan Mess Pemkab Sambas</u> Target : 100%	529.221.696,64	0,00	0,00	529.221.696,64	529.221.696,64
	01 Belanja Telepon	1 Tahun 24.357.089,23	24.357.089,23	0,00	0,00	24.357.089,23	24.357.089,23 /
	02 Belanja Air	1 Tahun 73.071.267,68	73.071.267,68	0,00	0,00	73.071.267,68	73.071.267,68 /
	03 Belanja Listrik	1 Tahun 407.436.250,51	407.436.250,51	0,00	0,00	407.436.250,51	407.436.250,51 /
	04 Belanja Kawat/Faksimili/Internet	1 Tahun 20.297.574,35	20.297.574,35	0,00	0,00	20.297.574,35	20.297.574,35 /
	05 Belanja TV Kabel	1 Tahun 4.059.514,87	4.059.514,87	0,00	0,00	4.059.514,87	4.059.514,87 /
4.05.40503.01.06	Penyediaan jasa pemeliharaan dan perizinan kendaraan dinas/operasional	Indikator : Jumlah STNK/BPKB Kendaraan Dinas Operasional Milik Sekretariat Daerah Kab. Sambas Sasaran : <u>Kendaraan Dinas/Operasional Milik Sekretariat Daerah Kab. Sambas</u> Target : 100%	40.595.148,71	0,00	0,00	40.595.148,71	40.595.148,71
	01 Belanja Pajak/Administrasi Kendaraan Bermotor	1 Tahun 40.595.148,71	40.595.148,71	0,00	0,00	40.595.148,71	40.595.148,71 /
4.05.40503.01.07	Penyediaan jasa administrasi keuangan	Indikator : Tersedianya Jasa Administrasi Keuangan dalam 1 Tahun Sasaran : <u>Penyelenggaraan Keuangan Pada Sekretariat Daerah</u> Target : 100%	197.089.446,99	0,00	0,00	197.089.446,99	197.089.446,99
	01 Honorarium Pengelola Keuangan SKPD	1 Tahun 197.089.446,99	197.089.446,99	0,00	0,00	197.089.446,99	197.089.446,99 /
4.05.40503.01.08	Penyediaan jasa kebersihan kantor	Indikator : Periode Tersedianya Jasa dan Peralatan Kebersihan Bangunan Perkantoran dan Rumah Jabatan Sasaran : <u>Rumah Jabatan Bupati/Wakil Bupati,Sekretariat Daerah,Balai rung Sari,Asrama Haji,dan Mess Pemda Sambas</u> Target : 100%	89.309.327,16	0,00	0,00	89.309.327,16	89.309.327,16
	01 Belanja Peralatan Kebersihan dan Bahan Pembersih	1 Tahun 73.071.267,68	73.071.267,68	0,00	0,00	73.071.267,68	73.071.267,68 /
	02 Belanja Jasa Kantor Lainnya (Biaya Laundry)	1 Tahun 16.238.059,48	16.238.059,48	0,00	0,00	16.238.059,48	16.238.059,48 /
4.05.40503.01.10	Penyediaan Alat Tulis Kantor	Indikator : Alat Tulis Kantor Sasaran : <u>Sekretariat Daerah Kabupaten Sambas</u> Target : 100%	126.886.665,81	0,00	0,00	126.886.665,81	126.886.665,81
	01 Belanja Alat Tulis Kantor	1 Tahun 126.886.665,81	126.886.665,81	0,00	0,00	126.886.665,81	126.886.665,81 /
4.05.40503.01.11	Penyediaan barang cetakan dan penggandaan	Indikator : Barang Cetakan dan Penggandaan Sasaran : <u>Sekretariat Daerah Kab. Sambas</u> Target : 100%	39.783.245,74	0,00	0,00	39.783.245,74	39.783.245,74
	01 Belanja Cetak	1 Tahun 22.147.901,24	22.147.901,24	0,00	0,00	22.147.901,24	22.147.901,24 /

PROGRAM KEGIATAN		INDIKATOR KINERJA DAN KELOMPOK SASARAN KEGIATAN			PAGU INDIKATIF TAHUN 2020				PRAKIRAAN MAJU	LOKASI	
					DAU	DAK	PAD	JUMLAH			
	02	Belanja Penggandaan	1	Tahun	17.635.344,50	17.635.344,50	0,00	0,00	17.635.344,50	17.635.344,50	/
4.05.40503.01.12	Penyediaan komponen instalasi listrik/penerangan bangunan kantor		Indikator : Periode Tersedianya Komponen Instalasi Listrik/Penerangan Bangunan Kantor			81.190.297,42	0,00	0,00	81.190.297,42	81.190.297,42	
				Sasaran : Rumah Jabatan Bupati/Wakil Bupati, Sekretariat Daerah, Balairung Sari, Gedung Asrama Haji dan Mess Pemda Sambas	Target : 100%						
	01	Belanja Alat Listrik dan Elektronik (Lampu Pijar, Battery Kering)	1	Tahun	81.190.297,42	81.190.297,42	0,00	0,00	81.190.297,42	81.190.297,42	/
4.05.40503.01.14	Penyediaan peralatan rumah tangga		Indikator : Periode Tersedianya Peralatan dan Perlengkapan Rumah Tangga Perkantoran dan Rumah Jabatan			56.833.208,20	0,00	0,00	56.833.208,20	56.833.208,20	
				Sasaran : Rumah Jabatan Bupati/Wakil Bupati, Sekretariat Daerah, Balairung Sari, Asrama Haji dan Mess Pemda Sambas	Target : 100%						
	01	Belanja Pengisian Tabung Gas	1	Tahun	4.871.417,85	4.871.417,85	0,00	0,00	4.871.417,85	4.871.417,85	/
	02	Belanja Barang Perlengkapan Kantor/Rumah Tangga	1	Tahun	51.961.790,35	51.961.790,35	0,00	0,00	51.961.790,35	51.961.790,35	/
4.05.40503.01.15	Penyediaan bahan bacaan dan peraturan perundang-undangan		Indikator : Terlaksananya Pelayanan administrasi perkantoran			26.380.000,00	0,00	0,00	26.380.000,00	26.380.000,00	
				Sasaran : Pelaksanaan Tugas dan perumusan Kebijakan	Target : 100%						
	01	Belanja surat kabar	1	Tahun	26.380.000,00	26.380.000,00	0,00	0,00	26.380.000,00	26.380.000,00	/
4.05.40503.01.17	Penyediaan makanan dan minuman		Indikator : Periode Tersedianya Makanan dan Minuman Harian, Rapat, Tamu, dan Silaturahmi/Halal Bihalal Hari Besar Keagamaan			690.117.528,09	0,00	0,00	690.117.528,09	690.117.528,09	
				Sasaran : Sekretariat Daerah dan Rumah Jabatan Bupati/Wakil Bupati	Target : 100%						
	01	Belanja Makanan dan Minuman Harian Pegawai	1	Tahun	113.666.416,39	113.666.416,39	0,00	0,00	113.666.416,39	113.666.416,39	/
	02	Belanja Makanan dan Minuman Rapat	1	Tahun	48.714.178,45	48.714.178,45	0,00	0,00	48.714.178,45	48.714.178,45	/
	03	Belanja Makanan dan Minuman Tamu	1	Tahun	365.356.338,40	365.356.338,40	0,00	0,00	365.356.338,40	365.356.338,40	/
	04	Belanja Makanan dan Minuman Hari Besar Keagamaan	1	Kegiatan	162.380.594,85	162.380.594,85	0,00	0,00	162.380.594,85	162.380.594,85	/
4.05.40503.01.18	Koordinasi dan Konsultasi ke Luar Daerah		Indikator : Jumlah Rapat-Rapat Koordinasi dan Konsultasi ke Luar Daerah			243.570.892,27	0,00	0,00	243.570.892,27	243.570.892,27	
				Sasaran : ASN Di Lingkungan Sekretariat Daerah Kab. Sambas	Target : 100%						
	01	Belanja Perjalanan Dinas Luar Daerah	1	Tahun	243.570.892,27	243.570.892,27	0,00	0,00	243.570.892,27	243.570.892,27	/
4.05.40503.01.19	Koordinasi dan Konsultasi ke Dalam Daerah		Indikator : Jumlah Rapat-rapat Koordinasi dan Konsultasi Ke Dalam Daerah			48.714.178,45	0,00	0,00	48.714.178,45	48.714.178,45	
				Sasaran : ASN Di Lingkungan Setda Sambas	Target : 100%						
	01	Belanja Perjalanan Dinas Dalam Daerah	1	Tahun	48.714.178,45	48.714.178,45	0,00	0,00	48.714.178,45	48.714.178,45	/
4.05.40503.01.21	Penyediaan Jasa Tenaga Teknis Perkantoran		Indikator : Jasa Tenaga Teknis Perkantoran			1.216.682.722,96	0,00	0,00	1.216.682.722,96	1.216.682.722,96	
				Sasaran : Pelayanan Administrasi Perkantoran	Target : 100%						
	01	Honorarium Pegawai Honorer/Tidak Tetap	1	Tahun	1.216.682.722,96	1.216.682.722,96	0,00	0,00	1.216.682.722,96	1.216.682.722,96	/

PROGRAM KEGIATAN		INDIKATOR KINERJA DAN KELOMPOK SASARAN KEGIATAN			PAGU INDIKATIF TAHUN 2020				PRAKIRAAN MAJU	LOKASI
					DAU	DAK	PAD	JUMLAH		
4.05.40503.01.41	Pengelolaan Kegiatan Persandian dan Telekomunikasi	Indikator : <i>Terlaksananya Kegiatan Telekomunikasi</i> Sasaran : <i>Petugas Telekomunikasi Sekretariat Daerah Kab. Sambas</i>			16.238.059,48	0,00	0,00	16.238.059,48	16.238.059,48	
		Target : 100%								
01	Honorarium Petugas/Operator Sandi dan Telekomunikasi	1	Tahun	2.435.708,92	2.435.708,92	0,00	0,00	2.435.708,92	2.435.708,92	/
02	Belanja Alat Tulis Kantor	1	Tahun	2.861.115,23	2.861.115,23	0,00	0,00	2.861.115,23	2.861.115,23	/
03	Belanja Bahan Makanan Tambahan dan Vitamin	1	Tahun	1.623.805,95	1.623.805,95	0,00	0,00	1.623.805,95	1.623.805,95	/
04	Belanja Penggandaan	1	Tahun	483.082,27	483.082,27	0,00	0,00	483.082,27	483.082,27	/
05	Belanja Perjalanan Dinas Dalam Daerah	1	Tahun	2.339.123,32	2.339.123,32	0,00	0,00	2.339.123,32	2.339.123,32	/
06	Belanja Perjalanan Dinas Luar Daerah	1	Tahun	6.495.223,79	6.495.223,79	0,00	0,00	6.495.223,79	6.495.223,79	/
4.05.40503.01.77	Penyediaan Barang Cetak dan Penggandaan Kepala Daerah dan Wakil Kepala Daerah	Indikator : <i>Persentase Terpenuhinya Pelayanan Administrasi Perkantoran</i> Sasaran : <i>Terpenuhinya Kebutuhan Barang Cetak dan Penggandaan Keperluan KDH / WKDH</i>			29.897.322,00	0,00	0,00	29.897.322,00	29.897.322,00	
		Target : 100%								
01	Belanja Cetak	1	Tahun	27.205.022,00	27.205.022,00	0,00	0,00	27.205.022,00	27.205.022,00	/
02	Belanja Penggandaan	1	Tahun	2.692.300,00	2.692.300,00	0,00	0,00	2.692.300,00	2.692.300,00	/
4.05.40503.01.116	Penyediaan Alat Tulis Kantor KDH/WKDH	Indikator : <i>Persentase Terpenuhinya Kebutuhan Pelayanan Administrasi Perkantoran Setiap Tahun</i> Sasaran : <i>Tereturnya Persediaan Alat Tulis Kantor</i>			28.033.276,00	0,00	0,00	28.033.276,00	28.033.276,00	
		Target : 100%								
01	Belanja Alat Tulis Kantor	1	Tahun	28.033.276,00	28.033.276,00	0,00	0,00	28.033.276,00	28.033.276,00	/
4.05.40503.01.164	Penyediaan Makanan Dan Minuman KDH dan WKDH	Indikator : <i>Peningkatan Pelayanan Administrasi Perkantoran</i> Sasaran : <i>Tersedianya makanan dan minuman rumah tangga KDH dan WKDH</i>			250.000.000,00	0,00	0,00	250.000.000,00	250.000.000,00	
		Target : 100%								
01	Belanja Makanan dan Minuman Rumah Tangga KDH dan WKDH	1	Tahun	250.000.000,00	250.000.000,00	0,00	0,00	250.000.000,00	250.000.000,00	/
4.05.40503.02	Program Peningkatan Sarana dan Prasarana Aparatur				2.607.888.012,39	0,00	0,00	2.607.888.012,39	2.607.888.012,39	
4.05.40503.02.06	Pengadaan perlengkapan rumah jabatan/dinas	Indikator : <i>Tersedianya Perlengkapan Rumah Jabatan Dinas KDH, WKDH, Sekda</i> Sasaran : <i>Rumah Jabatan/Dinas KDH, WKDH, Sekda</i>			73.071.267,68	0,00	0,00	73.071.267,68	73.071.267,68	
		Target : 100%								
01	Belanja Modal	1	Paket	73.071.267,68	73.071.267,68	0,00	0,00	73.071.267,68	73.071.267,68	/
4.05.40503.02.07	Pengadaan perlengkapan gedung kantor	Indikator : <i>Jumlah Sarana dan Prasarana Yang Diadakan</i> Sasaran : <i>Sekretariat Daerah</i>			507.439.358,89	0,00	0,00	507.439.358,89	507.439.358,89	
		Target : 100%								
01	Belanja Bahan Perlengkapan	1	Tahun	81.190.297,42	81.190.297,42	0,00	0,00	81.190.297,42	81.190.297,42	/
02	Belanja Modal	1	Paket	426.249.061,47	426.249.061,47	0,00	0,00	426.249.061,47	426.249.061,47	/

PROGRAM KEGIATAN	INDIKATOR KINERJA DAN KELOMPOK SASARAN KEGIATAN	PAGU INDIKATIF TAHUN 2020				PRAKIRAAN MAJU	LOKASI
		DAU	DAK	PAD	JUMLAH		
4.05.40503.02.09	Pengadaan peralatan gedung kantor	Indikator : Jumlah Sarana dan Prasarana Yang Diadakan Sasaran : Sekretariat Daerah	20.297.574,36	0,00	0,00	20.297.574,36	20.297.574,36
		Target : 100%					
01	Belanja Modal	1 Paket 20.297.574,36	20.297.574,36	0,00	0,00	20.297.574,36	20.297.574,36
4.05.40503.02.20	Pemeliharaan Rutin/Berkala Rumah Jabatan	Indikator : Periode Terpeliharanya Rumah Jabatan Bupati,Wakil Bupati,Sekretaris Daerah Sasaran : Rumah Jabatan Bupati, Wakil Bupati, Sekretaris Daerah	121.785.446,13	0,00	0,00	121.785.446,13	121.785.446,13
		Target : 100%					
01	Belanja Pemeliharaan Gedung dan Bangunan	1 Tahun 121.785.446,13	121.785.446,13	0,00	0,00	121.785.446,13	121.785.446,13
4.05.40503.02.22	Pemeliharaan rutin/berkala gedung kantor	Indikator : Periode Terpeliharanya Gedung Kantor dan Halaman Sekretariat Daerah, Rumah Jabatan, Mess dan Asrama Sasaran : Rumah Jabatan Bupati, Wakil Bupati, Sekretaris Daerah, Asrama/Mess Milik Sekretariat Daerah	127.549.957,25	0,00	0,00	127.549.957,25	127.549.957,25
		Target : 100%					
01	Belanja Jasa Kantor Lainnya (Biaya Pajak Bumi dan Bangunan)	1 Tahun 8.119.029,74	8.119.029,74	0,00	0,00	8.119.029,74	8.119.029,74
02	Belanja Pemeliharaan Gedung dan Bangunan	1 Tahun 119.430.927,51	119.430.927,51	0,00	0,00	119.430.927,51	119.430.927,51
4.05.40503.02.23	Pemeliharaan Rutin/Berkala Mobil Jabatan	Indikator : Meningkatnya sarana dan prasarana aparatur Sasaran : Terawatnya Mobil Jabatan KDH dan WKDH	355.000.000,00	0,00	0,00	355.000.000,00	355.000.000,00
		Target : 5 Mobil					
01	Belanja Jasa Service	1 Tahun 20.000.000,00	20.000.000,00	0,00	0,00	20.000.000,00	20.000.000,00
02	Belanja Penggantian Suku Cadang	1 Tahun 75.000.000,00	75.000.000,00	0,00	0,00	75.000.000,00	75.000.000,00
03	Belanja Bahan Bakar Minyak/Gas dan Pelumas	1 Tahun 260.000.000,00	260.000.000,00	0,00	0,00	260.000.000,00	260.000.000,00
4.05.40503.02.24	Pemeliharaan rutin/berkala kendaraan dinas/operasional	Indikator : Periode Terpeliharanya Kendaraan Dinas/Operasional Roda Empat Milik Sekretariat Daerah Sasaran : Kendaraan Dinas/Operasional Milik Sekretariat Daerah	514.746.485,66	0,00	0,00	514.746.485,66	514.746.485,66
		Target : 100%					
01	Belanja Jasa Servis	1 Tahun 81.190.297,42	81.190.297,42	0,00	0,00	81.190.297,42	81.190.297,42
02	Belanja Penggantian Suku Cadang	1 Tahun 259.808.951,75	259.808.951,75	0,00	0,00	259.808.951,75	259.808.951,75
03	Belanja Bahan Bakar Minyak/Gas dan Pelumas	1 Tahun 173.747.236,49	173.747.236,49	0,00	0,00	173.747.236,49	173.747.236,49
4.05.40503.02.26	Pemeliharaan rutin/berkala perlengkapan gedung kantor	Indikator : Periode Terpeliharanya Perlengkapan Gedung Kantor di Sekretariat Daerah Sasaran : Rumah Jabatan Bupati,Wakil Bupati,Sekretaris Daerah	121.785.446,13	0,00	0,00	121.785.446,13	121.785.446,13
		Target : 100%					
01	Belanja Pemeliharaan Peralatan dan Mesin	1 Tahun 121.785.446,13	121.785.446,13	0,00	0,00	121.785.446,13	121.785.446,13
4.05.40503.02.30	Pemeliharaan Rutin/ Berkala Komputer	Indikator : Periode Terpeliharanya Komputer Di Sekretariat Daerah Sasaran : Perangkat Komputer di Sekretariat Daerah	146.142.535,36	0,00	0,00	146.142.535,36	146.142.535,36
		Target : 100%					
01	Belanja Pemeliharaan Peralatan dan Mesin	1 Tahun 146.142.535,36	146.142.535,36	0,00	0,00	146.142.535,36	146.142.535,36

PROGRAM KEGIATAN		INDIKATOR KINERJA DAN KELOMPOK SASARAN KEGIATAN			PAGU INDIKATIF TAHUN 2020				PRAKIRAAN MAJU	LOKASI
					DAU	DAK	PAD	JUMLAH		
4.05.40503.02.42	Rehabilitasi Sedang/Berat Rumah Gedung Kantor	<i>Indikator : Rehab Pendopo Bupati Sambas, Penataan Taman Sekretariat Daerah Kab. Sambas, Mess Pemda Sambas Di Pontianak</i> <i>Sasaran : Pendopo Bupati Sambas, Taman Sekretariat Daerah Kab. Sambas, Mess Pemda Sambas Di Pontianak</i>			601.396.172,53	0,00	0,00	601.396.172,53	601.396.172,53	
	01 Belanja Pemeliharaan Gedung dan Bangunan	1	Tahun	601.396.172,53	601.396.172,53	0,00	0,00	601.396.172,53	601.396.172,53	/
4.05.40503.02.56	Pemeliharaan Rutin / Berkala Alat-Alat Komunikasi	<i>Indikator : Terawatnya Alat-alat Komunikasi dan Diperpanjangnya Izin Radio</i> <i>Sasaran : Alat-alat Komunikasi</i>			8.119.029,74	0,00	0,00	8.119.029,74	8.119.029,74	
	01 Belanja Pemeliharaan Peralatan dan Mesin	1	Tahun	8.119.029,74	8.119.029,74	0,00	0,00	8.119.029,74	8.119.029,74	/
4.05.40503.02.57	Pengadaan Peralatan Perlengkapan Asrama Mahasiswa Milik Daerah	<i>Indikator : Jumlah Sarana dan Prasarana Asrama Milik Pemerintah Kabupaten Sambas</i> <i>Sasaran : Tercukupinya Peralatan Perlengkapan Asrama Mahasiswa Milik Daerah</i>			10.554.738,66	0,00	0,00	10.554.738,66	10.554.738,66	
	01 Belanja Modal	1	Tahun	10.554.738,66	10.554.738,66	0,00	0,00	10.554.738,66	10.554.738,66	/
4.05.40503.05	PROGRAM PENINGKATAN KAPASITAS SUMBER DAYA APARATUR				43.030.857,63	0,00	0,00	43.030.857,63	43.030.857,63	
4.05.40503.05.03	Bimbingan Teknis Implementasi Peraturan Perundang-Undangan	<i>Indikator : Jumlah Peserta yang mengikuti Bimtek</i> <i>Sasaran : ASN Sekretariat Daerah Kab. Sambas Sesuai Tupoksinya</i>			43.030.857,63	0,00	0,00	43.030.857,63	43.030.857,63	
	01 Belanja Kursus-Kursus Singkat/Pelatihan (Bimbingan Teknis ASN)	1	Tahun	43.030.857,63	43.030.857,63	0,00	0,00	43.030.857,63	43.030.857,63	/
4.05.40503.06	PROGRAM PENINGKATAN PENGEMBANGAN SISTEM PELAPORAN CAPAIAN KINERJA DAN KEUANGAN				358.798.159,01	0,00	0,00	358.798.159,01	358.798.159,01	
4.05.40503.06.15	Penyusunan Laporan Penyelenggaraan Pemerintahan Daerah (LPPD)	<i>Indikator : Tersedianya Sistem Pelaporan Capaian Kinerja dan Keuangan</i> <i>Sasaran : Seluruh OPD di lingkungan Pemerintah Kabupaten Sambas</i>			110.000.000,00	0,00	0,00	110.000.000,00	110.000.000,00	
	01 Belanja alat tulis kantor	1	Tahun	3.256.149,00	3.256.149,00	0,00	0,00	3.256.149,00	3.256.149,00	/
	02 Belanja Penggandaan	1	Tahun	35.412.500,00	35.412.500,00	0,00	0,00	35.412.500,00	35.412.500,00	/
	03 Belanja Makanan dan Minuman Rapat	1	Tahun	3.600.000,00	3.600.000,00	0,00	0,00	3.600.000,00	3.600.000,00	/
	04 Belanja perjalanan dinas luar daerah	1	Tahun	67.731.351,00	67.731.351,00	0,00	0,00	67.731.351,00	67.731.351,00	/
4.05.40503.06.04	Penyusunan Laporan Keterangan Pertanggung Jawaban (LKPJ) Kepala Daerah	<i>Indikator : Tersedianya Sistem Pelaporan Capaian Kinerja dan Keuangan</i> <i>Sasaran : Seluruh OPD di lingkungan Pemerintah Kabupaten Sambas</i>			40.000.000,00	0,00	0,00	40.000.000,00	40.000.000,00	
	01 Belanja alat tulis kantor	1	Tahun	1.169.723,00	1.169.723,00	0,00	0,00	1.169.723,00	1.169.723,00	/

PROGRAM KEGIATAN					INDIKATOR KINERJA DAN KELOMPOK SASARAN KEGIATAN		PAGU INDIKATIF TAHUN 2020				PRAKIRAAN MAJU	LOKASI
							DAU	DAK	PAD	JUMLAH		
	02	Belanja Penggandaan	1	Tahun	19.937.500,00	19.937.500,00	0,00	0,00	19.937.500,00	19.937.500,00	/	
	03	Belanja makanan dan minuman rapat	1	Tahun	2.700.000,00	2.700.000,00	0,00	0,00	2.700.000,00	2.700.000,00	/	
	04	Belanja perjalanan dinas luar daerah	1	ls	16.192.777,00	16.192.777,00	0,00	0,00	16.192.777,00	16.192.777,00	/	
4.05.40503.06.12	Penyusunan Laporan Keuangan dan Perpajakan Bendahara Pengeluaran		Indikator : Laporan Keuangan dan Perpajakan Bendahara Pengeluaran Setda Sasaran : Sekretariat Daerah Kab. Sambas			50.083.980,56	0,00	0,00	50.083.980,56	50.083.980,56		
	01	Belanja Alat Tulis Kantor	1	Tahun	9.817.965,13	9.817.965,13	0,00	0,00	9.817.965,13	9.817.965,13	/	
	02	Belanja Perangko, Materai dan Benda Pos Lainnya	1	Tahun	97.428,36	97.428,36	0,00	0,00	97.428,36	97.428,36	/	
	03	Belanja Cetak	1	Tahun	15.673.786,92	15.673.786,92	0,00	0,00	15.673.786,92	15.673.786,92	/	
	04	Belanja Penggandaan	1	Tahun	4.066.416,05	4.066.416,05	0,00	0,00	4.066.416,05	4.066.416,05	/	
	05	Belanja Perjalanan Dinas Luar Daerah	1	Tahun	20.428.384,10	20.428.384,10	0,00	0,00	20.428.384,10	20.428.384,10	/	
4.05.40503.06.21	Ringkasan Laporan Penyelenggaraan Pemerintahan Daerah (RLPPD)		Indikator : Tersedianya Sistem Pelaporan Capaian Kinerja dan Keuangan Sasaran : Seluruh OPD di lingkungan Pemerintah Kabupaten Sambas			30.000.000,00	0,00	0,00	30.000.000,00	30.000.000,00		
	01	Belanja alat tulis kantor	1	Tahun	3.084.200,00	3.084.200,00	0,00	0,00	3.084.200,00	3.084.200,00	/	
	02	Belanja Penggandaan	10000	lembar	350,00	3.500.000,00	0,00	0,00	3.500.000,00	3.500.000,00	/	
	03	Belanja Makanan dan Minuman Rapat	1	Tahun	3.600.000,00	3.600.000,00	0,00	0,00	3.600.000,00	3.600.000,00	/	
	04	Belanja perjalanan dinas luar daerah	1	Tahun	19.815.800,00	19.815.800,00	0,00	0,00	19.815.800,00	19.815.800,00	/	
4.05.40503.06.31	Penyusunan Laporan Keuangan dan Kinerja SKPD		Indikator : Laporan Keuangan dan Kinerja SKPD Sasaran : Administrasi Keuangan SKPD			48.714.178,45	0,00	0,00	48.714.178,45	48.714.178,45		
	01	Belanja Alat Tulis Kantor	1	Tahun	14.517.224,63	14.517.224,63	0,00	0,00	14.517.224,63	14.517.224,63	/	
	02	Belanja Cetak	1	Tahun	8.301.301,96	8.301.301,96	0,00	0,00	8.301.301,96	8.301.301,96	/	
	03	Belanja Penggandaan	1	Tahun	12.330.370,47	12.330.370,47	0,00	0,00	12.330.370,47	12.330.370,47	/	
	04	Belanja Perjalanan Dinas Luar Daerah	1	Tahun	13.565.281,39	13.565.281,39	0,00	0,00	13.565.281,39	13.565.281,39	/	
4.05.40503.06.38	Fasilitasi Pelaksanaan EKPPD		Indikator : Tersedianya Sistem Pelaporan Capaian Kinerja dan Keuangan Sasaran : Seluruh OPD di lingkungan Pemerintah Kabupaten Sambas			40.000.000,00	0,00	0,00	40.000.000,00	40.000.000,00		
	01	Belanja alat tulis kantor	1	Tahun	3.084.200,00	3.084.200,00	0,00	0,00	3.084.200,00	3.084.200,00	/	
	02	Belanja Penggandaan	12000	lembar	350,00	4.200.000,00	0,00	0,00	4.200.000,00	4.200.000,00	/	
	03	Belanja Makanan dan Minuman Rapat	1	Tahun	3.600.000,00	3.600.000,00	0,00	0,00	3.600.000,00	3.600.000,00	/	
	04	Belanja perjalanan dinas luar daerah	1	ls	29.115.800,00	29.115.800,00	0,00	0,00	29.115.800,00	29.115.800,00	/	

PROGRAM KEGIATAN		INDIKATOR KINERJA DAN KELOMPOK SASARAN KEGIATAN			PAGU INDIKATIF TAHUN 2020				PRAKIRAAN MAJU	LOKASI
					DAU	DAK	PAD	JUMLAH		
4.05.40503.06.50	Koordinasi Penerapan Standar Pelayanan Minimal (SPM)	Indikator : Tersedianya Sistem Pelaporan Capaian Kinerja dan Keuangan Sasaran : Seluruh OPD di lingkungan Pemerintah Kabupaten Sambas Target : 100 %			40.000.000,00	0,00	0,00	40.000.000,00	40.000.000,00	
01	Belanja alat tulis kantor	1	Tahun	3.084.200,00	3.084.200,00	0,00	0,00	3.084.200,00	3.084.200,00	/
02	Belanja Penggandaan	15000	lembar	350,00	5.250.000,00	0,00	0,00	5.250.000,00	5.250.000,00	/
03	Belanja Makanan dan Minuman Rapat	1	Tahun	3.600.000,00	3.600.000,00	0,00	0,00	3.600.000,00	3.600.000,00	/
04	Belanja perjalanan dinas luar daerah	1	ls	28.065.800,00	28.065.800,00	0,00	0,00	28.065.800,00	28.065.800,00	/
4.05.40503.16	Program Peningkatan Pelayanan Kedinasan Kepala Daerah/Wakil Kepala Daerah				1.323.463.644,97	0,00	0,00	1.323.463.644,97	1.323.463.644,97	
4.05.40503.16.02	Penerimaan Kunjungan Kerja Pejabat Negara/Departemen/Lembaga Pemerintah Non Departemen/Luar Negeri	Indikator : Terlaksananya Pelayanan Kedinasan Kepala Daerah / Wakil Kepala Daerah Sasaran : Terlaksananya Penerimaan Kunjungan Kerja Pejabat Negara / Departemen / Lembaga Pemerintahan Non Departemen / Luar Negeri Target : 100%			170.000.000,00	0,00	0,00	170.000.000,00	170.000.000,00	
01	Belanja Cinderamata	1	Tahun	95.000.000,00	95.000.000,00	0,00	0,00	95.000.000,00	95.000.000,00	/
02	Belanja sewa gedung / kantor / tempat	1	Tahun	60.000.000,00	60.000.000,00	0,00	0,00	60.000.000,00	60.000.000,00	/
03	Belanja Sewa Peralatan Musik	1	Tahun	15.000.000,00	15.000.000,00	0,00	0,00	15.000.000,00	15.000.000,00	/
4.05.40503.16.05	Kunjungan Kerja/Inspeksi Kepala Daerah/Wakil Kepala Daerah	Indikator : Terlaksananya Peningkatan Pelayanan Kedinasan Kepala Daerah / Wakil Kepala Daerah Sasaran : Terlaksananya kunjungan kerja / inspeksi Kepala Daerah / Wakil Kepala Daerah Target : 100%			64.952.699,00	0,00	0,00	64.952.699,00	64.952.699,00	
01	Belanja Perjalanan Dinas Dalam Daerah	1	Tahun	64.952.699,00	64.952.699,00	0,00	0,00	64.952.699,00	64.952.699,00	/
4.05.40503.16.06	Koordinasi dengan Pemerintah Pusat dan Pemerintah Daerah Lainnya	Indikator : Terlaksananya Peningkatan Pelayanan Kedinasan Kepala Daerah / Wakil Kepala Daerah Sasaran : Terlaksananya Koordinasi dengan Pemerintah Pusat dan Pemerintah Daerah Lainnya Target : 100%			575.470.201,00	0,00	0,00	575.470.201,00	575.470.201,00	
01	Belanja Perjalanan Dinas Keluar Daerah	1	Tahun	575.470.201,00	575.470.201,00	0,00	0,00	575.470.201,00	575.470.201,00	/
4.05.40503.16.09	Penyusunan dan Penelaahan Kebijakan Kepala Daerah/Wakil Kepala Daerah	Indikator : Tersusunnya Penelaahan Kebijakan Kepala Daerah/Wakil Kepala Daerah Sasaran : Pelayanan Administrasi Perkantoran Target : 100%			121.785.446,13	0,00	0,00	121.785.446,13	121.785.446,13	
01	Belanja Alat Tulis Kantor	1	Tahun	3.629.715,36	3.629.715,36	0,00	0,00	3.629.715,36	3.629.715,36	/
02	Belanja Penggandaan	1	Tahun	2.443.827,95	2.443.827,95	0,00	0,00	2.443.827,95	2.443.827,95	/
03	Belanja Perjalanan Dinas Dalam Daerah	1	Tahun	34.521.605,40	34.521.605,40	0,00	0,00	34.521.605,40	34.521.605,40	/
04	Belanja Perjalanan Dinas Luar Daerah	1	Tahun	81.190.297,42	81.190.297,42	0,00	0,00	81.190.297,42	81.190.297,42	/

PROGRAM KEGIATAN		INDIKATOR KINERJA DAN KELOMPOK SASARAN KEGIATAN			PAGU INDIKATIF TAHUN 2020				PRAKIRAAN MAJU	LOKASI
					DAU	DAK	PAD	JUMLAH		
4.05.40503.16.12	Koordinasi dan Pelaksanaan Keprotokolan	Indikator : <i>Terpenuhinya Peningkatan Pelayanan Kedinasan Kepala Daerah/ Wakil Kepala Daerah</i> Sasaran : <i>Terlaksananya Koordinasi dan Pelaksanaan Kegiatan Protokol Pemerintah Daerah</i>			228.874.704,00	0,00	0,00	228.874.704,00	228.874.704,00	
		Target : 100%								
	01 Belanja Alat Tulis Kantor	1	Tahun	2.662.233,00	2.662.233,00	0,00	0,00	2.662.233,00	2.662.233,00	/
	02 Belanja Penggandaan	6000	lembar	350,00	2.100.000,00	0,00	0,00	2.100.000,00	2.100.000,00	/
	03 Belanja Perjalanan Dinas Dalam Daerah	1	Tahun	72.612.471,00	72.612.471,00	0,00	0,00	72.612.471,00	72.612.471,00	/
	04 Belanja Perjalanan Dinas Keluar Daerah	1	Tahun	151.500.000,00	151.500.000,00	0,00	0,00	151.500.000,00	151.500.000,00	/
4.05.40503.16.13	Koordinasi fasilitas dan pelayanan kunjungan tamu acara sosial kedinasan/resmi pemerintah daerah	Indikator : <i>Periode Terlaksananya Koordinasi, Fasilitasi, dan Pelayanan Kedinasan KDH/WKDH</i> Sasaran : <i>Bupati, Wakil Bupati, Tamu Pemerintah Daerah</i>			162.380.594,84	0,00	0,00	162.380.594,84	162.380.594,84	
		Target : 100%								
	01 Belanja Bahan Perlengkapan	1	Tahun	16.238.059,48	16.238.059,48	0,00	0,00	16.238.059,48	16.238.059,48	/
	02 Belanja Bahan Bakar Minyak/Gas dan Pelumas	1	Tahun	20.297.574,36	20.297.574,36	0,00	0,00	20.297.574,36	20.297.574,36	/
	03 Belanja Sewa Sarana Mobilitas Darat	1	Tahun	20.297.574,36	20.297.574,36	0,00	0,00	20.297.574,36	20.297.574,36	/
	04 Belanja Sewa Tenda	1	Tahun	20.297.574,36	20.297.574,36	0,00	0,00	20.297.574,36	20.297.574,36	/
	05 Belanja Sewa Peralatan Studio	1	Tahun	12.178.544,61	12.178.544,61	0,00	0,00	12.178.544,61	12.178.544,61	/
	06 Belanja Sewa Perlengkapan Lainnya	1	Tahun	16.238.059,48	16.238.059,48	0,00	0,00	16.238.059,48	16.238.059,48	/
	07 Belanja Perjalanan Dinas Dalam Daerah	1	Tahun	32.476.118,97	32.476.118,97	0,00	0,00	32.476.118,97	32.476.118,97	/
	08 Belanja Perjalanan Dinas Luar Daerah	1	Tahun	24.357.089,22	24.357.089,22	0,00	0,00	24.357.089,22	24.357.089,22	/
4.05.40503.17	Program Peningkatan Sistem Pengawasan Internal dan Pengendalian Pelaksanaan Kebijakan KDH				110.000.000,00	0,00	0,00	110.000.000,00	110.000.000,00	
4.05.40503.17.03	Penanganan Kasus Pengaduan di Lingkungan Pemerintah Daerah	Indikator : <i>Jumlah penanganan Perkara Perdata/TUN di dalam dan di Luar Pengadilan</i> Sasaran : <i>Perkara Perdata/TUN di dalam dan di Luar Pengadilan</i>			110.000.000,00	0,00	0,00	110.000.000,00	110.000.000,00	
		Target : 100%								
	03 Belanja Penanganan Perkara Perdata/TUN di dalam dan di Luar Pengadilan	1	Tahun	110.000.000,00	110.000.000,00	0,00	0,00	110.000.000,00	110.000.000,00	/
4.05.40503.19	Program Penataan dan Penyempurnaan Kebijakan Sistem dan Prosedur Pengawasan				195.968.710,00	0,00	0,00	195.968.710,00	195.968.710,00	
4.05.40503.19.01	Penyusunan LAKIP Sekretariat Daerah	Indikator : <i>Jumlah Dokumen Lakip Setda</i> Sasaran : <i>Meningkatnya Kinerja Aparatur Pemerintah Daerah</i>			5.273.043,00	0,00	0,00	5.273.043,00	5.273.043,00	
		Target : 1 Dokumen								
	01 Belanja Bahan Pakai Habis Pakai	1	Tahun	2.353.443,00	2.353.443,00	0,00	0,00	2.353.443,00	2.353.443,00	/
	02 Belanja Cetak dan Penggandaan	1	Tahun	1.119.600,00	1.119.600,00	0,00	0,00	1.119.600,00	1.119.600,00	/
	03 Belanja Makanan dan Minuman	1	Tahun	1.800.000,00	1.800.000,00	0,00	0,00	1.800.000,00	1.800.000,00	/

PROGRAM KEGIATAN		INDIKATOR KINERJA DAN KELOMPOK SASARAN KEGIATAN			PAGU INDIKATIF TAHUN 2020				PRAKIRAAN MAJU	LOKASI
					DAU	DAK	PAD	JUMLAH		
4.05.40503.19.09	Pelaksanaan Survey Indeks Kepuasan Masyarakat	Indikator : Peningkatan Kualitas Pelayanan Publik Sasaran : Organisasi Perangkat Daerah Target : 100%			35.330.150,00	0,00	0,00	35.330.150,00	35.330.150,00	
	01 Belanja Bahan Habis Pakai	1 Tahun	2.452.650,00		2.452.650,00	0,00	0,00	2.452.650,00	2.452.650,00	/
	02 Belanja Cetak dan Penggandaan	1 Tahun	2.927.500,00		2.927.500,00	0,00	0,00	2.927.500,00	2.927.500,00	/
	03 Belanja Makanan dan Minuman	1 Tahun	2.250.000,00		2.250.000,00	0,00	0,00	2.250.000,00	2.250.000,00	/
	04 Belanja Perjalanan Dinas	1 LS	27.700.000,00		27.700.000,00	0,00	0,00	27.700.000,00	27.700.000,00	/
4.05.40503.19.14	Monitoring dan evaluasi pelayanan publik	Indikator : Peningkatan Kepatuhan Pemerintah Daerah Terhadap Standar Pelayanan Publik Sasaran : Organisasi Perangkat Daerah Target : 100%			42.409.400,00	0,00	0,00	42.409.400,00	42.409.400,00	
	01 Belanja Bahan Habis Pakai	1 Tahun	2.164.150,00		2.164.150,00	0,00	0,00	2.164.150,00	2.164.150,00	/
	02 Belanja Jasa Kantor	1 Tahun	1.000.000,00		1.000.000,00	0,00	0,00	1.000.000,00	1.000.000,00	/
	03 Belanja Cetak dan Penggandaan	1 Tahun	2.625.000,00		2.625.000,00	0,00	0,00	2.625.000,00	2.625.000,00	/
	04 Belanja Makanan dan Minuman	1 Tahun	3.375.000,00		3.375.000,00	0,00	0,00	3.375.000,00	3.375.000,00	/
	05 Belanja Perjalanan Dinas	1 LS	33.245.250,00		33.245.250,00	0,00	0,00	33.245.250,00	33.245.250,00	/
4.05.40503.19.17	Fasilitasi dan Koordinasi Penerapan SAKIP Pemda	Indikator : Jumlah Dokumen LAKIP Pemkab dan Perjanjian Kinerja Sasaran : Perangkat Daerah Kabupaten Sambas Target : Penialain SAKIP Kabupaten Sambas Setiap Tahunnya			55.695.667,00	0,00	0,00	55.695.667,00	55.695.667,00	
	01 Belanja Bahan Pakai Habis Pakai	1 Tahun	3.517.167,00		3.517.167,00	0,00	0,00	3.517.167,00	3.517.167,00	/
	02 Belanja Jasa Kantor	1 Tahun	6.600.000,00		6.600.000,00	0,00	0,00	6.600.000,00	6.600.000,00	/
	03 Belanja Cetak dan Penggandaan	1 LS	3.223.500,00		3.223.500,00	0,00	0,00	3.223.500,00	3.223.500,00	/
	04 Belanja Makanan dan Minuman	1 Tahun	5.625.000,00		5.625.000,00	0,00	0,00	5.625.000,00	5.625.000,00	/
	05 Belanja Perjalanan Dinas	1 LS	36.730.000,00		36.730.000,00	0,00	0,00	36.730.000,00	36.730.000,00	/
4.05.40503.19.18	Penataan Tatalaksana	Indikator : Peningkatan Kualitas Ketatalaksanaan Sasaran : Organisasi Perangkat Daerah Target : 100%			57.260.450,00	0,00	0,00	57.260.450,00	57.260.450,00	
	01 Belanja Bahan Habis Pakai	1 Tahun	2.432.400,00		2.432.400,00	0,00	0,00	2.432.400,00	2.432.400,00	/
	02 Belanja Cetak dan Penggandaan	1 Tahun	3.500.000,00		3.500.000,00	0,00	0,00	3.500.000,00	3.500.000,00	/
	03 Belanja Makanan dan Minuman	1 Tahun	3.375.000,00		3.375.000,00	0,00	0,00	3.375.000,00	3.375.000,00	/
	04 Belanja Perjalanan Dinas	1 LS	47.953.050,00		47.953.050,00	0,00	0,00	47.953.050,00	47.953.050,00	/
4.05.40503.23	Program Penataan Peraturan Perundang-Undangan				565.000.000,00	0,00	0,00	565.000.000,00	565.000.000,00	
4.05.40503.23.01	Koordinasi Kerjasama Permasalahan Peraturan Perundang-Undangan	Indikator : Belanja Sosialisasi HAM Tahun 2020, Koordinasi dan Rapat Sasaran : Siswa/Siswi SMP/ Sederajat, SMA Sederajat di Kabupaten Sambas Target : 100%			50.000.000,00	0,00	0,00	50.000.000,00	50.000.000,00	

PROGRAM KEGIATAN				INDIKATOR KINERJA DAN KELOMPOK SASARAN KEGIATAN				PAGU INDIKATIF TAHUN 2020				PRAKIRAAN MAJU	LOKASI
								DAU	DAK	PAD	JUMLAH		
	01	Belanja Sosialisasi HAM Tahun 2020, Koordinasi dan Rapat	1 Tahun	50.000.000,00				50.000.000,00	0,00	0,00	50.000.000,00	50.000.000,00	/
4.05.40503.23.02	Penyusunan Rencana Kerja Rancangan Peraturan Perundang-Undangan			Indikator : Jumlah Raperda yang tersusun Sasaran : <u>Legislasi Rancangan Peraturan Perundang-Undangan</u> Target : 100%				45.000.000,00	0,00	0,00	45.000.000,00	45.000.000,00	
	02	Program Penyusunan Pembentukan Perda Tahun 2021	1 Tahun	45.000.000,00				45.000.000,00	0,00	0,00	45.000.000,00	45.000.000,00	/
4.05.40503.23.03	Legislasi Rancangan Peraturan Perundang-Undangan			Indikator : Jumlah Rapeda yang tersusun Sasaran : <u>Legislasi Rancangan Peraturan Perundang-Undangan</u> Target : 100%				115.000.000,00	0,00	0,00	115.000.000,00	115.000.000,00	
	03	Tersusunnya Raperda yang akan disampaikan ke DPRD	1 Tahun	115.000.000,00				115.000.000,00	0,00	0,00	115.000.000,00	115.000.000,00	/
4.05.40503.23.04	Fasilitasi Sosialisasi Peraturan Perundang-Undangan			Indikator : Jumlah Peserta Kegiatan Penyuluhan Hukum Terpadu Tahun 2020 dan Jumlah Desa Binaan untuk Pembentukan Desa Sadar Hukum Sasaran : <u>Masyarakat dan PNS di Lingkungan Pemerintah Kabupaten Sambas</u> Target : 100%				265.000.000,00	0,00	0,00	265.000.000,00	265.000.000,00	
	04	Belanja kegiatan Penyuluhan Hukum Terpadu Tahun 2020 dan Pembentukan Desa Binaan untuk menjadi Desa Sadar Hukum	1 Tahun	265.000.000,00				265.000.000,00	0,00	0,00	265.000.000,00	265.000.000,00	/
4.05.40503.23.05	Publikasi Peraturan Perundang-Undangan			Indikator : <u>Terpublikasinya Produk Hukum Daerah</u> Sasaran : <u>Unit Kerja di Lingkungan Pemerintah Kabupaten Sambas, Provinsi dan Kementerian</u> Target : 100%				90.000.000,00	0,00	0,00	90.000.000,00	90.000.000,00	
	05	Belanja Publikasi dan Dokumentasi Produk Hukum Daerah Tahun 2020	1 Tahun	90.000.000,00				90.000.000,00	0,00	0,00	90.000.000,00	90.000.000,00	/
4.05.40503.24	Program Penataan Daerah Otonomi Baru							203.873.993,00	0,00	0,00	203.873.993,00	203.873.993,00	
4.05.40503.24.01	Fasilitasi dan Evaluasi Kelembagaan Perangkat Daerah			Indikator : <u>Meningkatnya OPD yang tepat Fungsi dan Tepat Ukur</u> Sasaran : <u>Evaluasi Kinerja Pemerintah Kabupaten Sambas</u> Target : 2 Dokumen				44.783.693,00	0,00	0,00	44.783.693,00	44.783.693,00	
	01	Belanja Bahan Pakai Habis Pakai	1 Tahun	2.570.993,00				2.570.993,00	0,00	0,00	2.570.993,00	2.570.993,00	/
	02	Belanja Cetak dan Penggandaan	1 Tahun	2.012.700,00				2.012.700,00	0,00	0,00	2.012.700,00	2.012.700,00	/
	03	Belanja Makanan dan Minuman	1	4.200.000,00				4.200.000,00	0,00	0,00	4.200.000,00	4.200.000,00	/
	04	Belanja Perjalanan Dinas	1 LS	36.000.000,00				36.000.000,00	0,00	0,00	36.000.000,00	36.000.000,00	/
4.05.40503.24.03	Fasilitasi Percepatan Penyelesaian Tapal Batas Wilayah Administrasi Antar Daerah			Indikator : <u>Terlaksananya Koordinasi Antar Pemerintah, Pemerintah Provinsi, Pemerintah Kabupaten Sambas dan Kabupaten Bengkayang</u> Sasaran : <u>Pemerintah Kabupaten Sambas dan Pemerintah Kabupaten Bengkayang</u> Target : 100 %				65.000.000,00	0,00	0,00	65.000.000,00	65.000.000,00	
	01	Belanja alat tulis kantor	1 Tahun	3.084.200,00				3.084.200,00	0,00	0,00	3.084.200,00	3.084.200,00	/
	02	Belanja Pelacakan Batas Antar Kecamatan	1 Tahun	5.000.000,00				5.000.000,00	0,00	0,00	5.000.000,00	5.000.000,00	/
	03	Belanja Penggandaan	5000 lembar	350,00				1.750.000,00	0,00	0,00	1.750.000,00	1.750.000,00	/

PROGRAM KEGIATAN					INDIKATOR KINERJA DAN KELOMPOK SASARAN KEGIATAN		PAGU INDIKATIF TAHUN 2020				PRAKIRAAN MAJU	LOKASI	
							DAU	DAK	PAD	JUMLAH			
	04	Belanja Makanan dan Minuman Rapat			1	Tahun	2.250.000,00	2.250.000,00	0,00	0,00	2.250.000,00	2.250.000,00	/
	05	Belanja Perjalanan Dinas Dalam Daerah			1	ls	10.000.000,00	10.000.000,00	0,00	0,00	10.000.000,00	10.000.000,00	/
	06	Belanja perjalanan dinas luar daerah			1	ls	42.915.800,00	42.915.800,00	0,00	0,00	42.915.800,00	42.915.800,00	/
4.05.40503.24.06	Penyusunan Inventarisasi Kelembagaan Perangkat Daerah Kabupaten Sambas			Indikator : Tersedianya Laporan Inventarisasi Kelembagaan Perangkat Daerah Kab. Sambas			9.090.300,00		0,00	0,00	9.090.300,00	9.090.300,00	
				Sasaran : Meningkatkan Kinerja Aparatur Pemerintah Daerah			Target : 60 Buku						
	01	Belanja Bahan Pakai Habis Pakai			1	Tahun	4.096.200,00	4.096.200,00	0,00	0,00	4.096.200,00	4.096.200,00	/
	02	Belanja Cetak dan Penggandaan			1	Tahun	3.644.100,00	3.644.100,00	0,00	0,00	3.644.100,00	3.644.100,00	/
	03	Belanja Makanan dan Minuman			1	Tahun	1.350.000,00	1.350.000,00	0,00	0,00	1.350.000,00	1.350.000,00	/
4.05.40503.24.07	Fasilitasi Penyelesaian Sengketa Batas antar Kecamatan			Indikator : Terlaksananya Penyelesaian Masalah Batas Desa Antar Kecamatan			85.000.000,00		0,00	0,00	85.000.000,00	85.000.000,00	
				Sasaran : Desa antar Kecamatan di Kabupaten Sambas			Target : 100 %						
	01	Belanja alat tulis kantor			1	Tahun	3.084.200,00	3.084.200,00	0,00	0,00	3.084.200,00	3.084.200,00	/
	02	Belanja Pelacakan Batas Antar Kecamatan			1	ls	30.000.000,00	30.000.000,00	0,00	0,00	30.000.000,00	30.000.000,00	/
	03	Belanja Penggandaan			10000	lembar	350,00	3.500.000,00	0,00	0,00	3.500.000,00	3.500.000,00	/
	04	Belanja Makanan dan Minuman Rapat			1	Tahun	6.750.000,00	6.750.000,00	0,00	0,00	6.750.000,00	6.750.000,00	/
	05	Belanja Perjalanan Dinas Dalam Daerah			1	ls	15.000.000,00	15.000.000,00	0,00	0,00	15.000.000,00	15.000.000,00	/
	06	Belanja perjalanan dinas luar daerah			1	Tahun	26.665.800,00	26.665.800,00	0,00	0,00	26.665.800,00	26.665.800,00	/
4.05.40503.26	Program Pembinaan dan Pengembangan Aparatur						172.921.008,44		0,00	0,00	172.921.008,44	172.921.008,44	
4.05.40503.26.14	Fasilitasi Review Analisis Jabatan, Analisis Beban Kerja dan Evaluasi Jabatan			Indikator : Tertatanya Manajemen SDM Aparatur			62.648.748,00		0,00	0,00	62.648.748,00	62.648.748,00	
				Sasaran : Sumber Daya Aparatur Pemerintah Daerah			Target : 1 Dokumen						
	01	Belanja Bahan Pakai Habis			1	Tahun	4.474.248,00	4.474.248,00	0,00	0,00	4.474.248,00	4.474.248,00	/
	02	Belanja Jasa Kantor			1	Tahun	9.662.500,00	9.662.500,00	0,00	0,00	9.662.500,00	9.662.500,00	/
	03	Belanja Cetak dan Penggandaan			1	Tahun	3.512.000,00	3.512.000,00	0,00	0,00	3.512.000,00	3.512.000,00	/
	04	Belanja Makanan dan Minuman			1	Tahun	6.000.000,00	6.000.000,00	0,00	0,00	6.000.000,00	6.000.000,00	/
	05	Belanja Perjalanan Dinas			1	LS	30.000.000,00	30.000.000,00	0,00	0,00	30.000.000,00	30.000.000,00	/
	06	Belanja Jasa PNS/PNSD			1	Tahun	9.000.000,00	9.000.000,00	0,00	0,00	9.000.000,00	9.000.000,00	/
4.05.40503.26.19	Pengembangan Pelayanan Informasi dan Administrasi Kepegawaian			Indikator : Informasi dan Administrasi Kepegawaian Sekretariat Daerah yang Akurat			28.418.264,44		0,00	0,00	28.418.264,44	28.418.264,44	
				Sasaran : Aparatur Sipil Negara (ASN) Sekretariat Daerah			Target : 100%						
	01	Honorarium Panitia Pelaksana Kegiatan			1	Tahun	19.688.647,12	19.688.647,12	0,00	0,00	19.688.647,12	19.688.647,12	/
	02	Belanja Perjalanan Dinas Luar Daerah			1	Tahun	5.603.790,87	5.603.790,87	0,00	0,00	5.603.790,87	5.603.790,87	/

PROGRAM KEGIATAN					INDIKATOR KINERJA DAN KELOMPOK SASARAN KEGIATAN		PAGU INDIKATIF TAHUN 2020				PRAKIRAAN MAJU	LOKASI	
							DAU	DAK	PAD	JUMLAH			
	03	Belanja Jasa Tenaga Ahli/ Instruktur/ Narasumber (Administrator/Operator Aplikasi)			1	Tahun	3.125.826,45	3.125.826,45	0,00	0,00	3.125.826,45	3.125.826,45	/
4.05.40503.26.20	Penyusunan Formasi PNS		Indikator : Rencana Kebutuhan Pegawai Sesuai ANJAB dan ABK Sasaran : OPD				44.611.748,00	0,00	0,00	44.611.748,00	44.611.748,00		
	01	Belanja Bahan Habis Pakai			1	Tahun	2.529.248,00	2.529.248,00	0,00	0,00	2.529.248,00	2.529.248,00	/
	02	Belanja Cetak dan Penggandaan			1	Tahun	1.682.500,00	1.682.500,00	0,00	0,00	1.682.500,00	1.682.500,00	/
	03	Belanja Makanan dan Minuman			1	Tahun	2.400.000,00	2.400.000,00	0,00	0,00	2.400.000,00	2.400.000,00	/
	04	Belanja Perjalanan Dinas			1	LS	38.000.000,00	38.000.000,00	0,00	0,00	38.000.000,00	38.000.000,00	/
4.05.40503.26.50	Penyusunan Standar Kompetensi Jabatan		Indikator : Tercapainya Peningkatan Kapasitas Sumber Daya Aparatur melalui Standar Kompetensi Jabatan Sasaran : Sumber Daya Aparatur Pemerintah Daerah				37.242.248,00	0,00	0,00	37.242.248,00	37.242.248,00		
	01	Belanja Bahan Pakai Habis			1	Tahun	2.529.248,00	2.529.248,00	0,00	0,00	2.529.248,00	2.529.248,00	/
	02	Belanja Cetak dan Penggandaan			1	Tahun	2.313.000,00	2.313.000,00	0,00	0,00	2.313.000,00	2.313.000,00	/
	03	Belanja Makanan dan Minuman			1	Tahun	2.400.000,00	2.400.000,00	0,00	0,00	2.400.000,00	2.400.000,00	/
	04	Belanja Perjalanan Dinas			1	LS	30.000.000,00	30.000.000,00	0,00	0,00	30.000.000,00	30.000.000,00	/
4.05.40503.30	Program Penyelenggaraan Pemerintahan Umum						250.000.000,00	0,00	0,00	250.000.000,00	250.000.000,00		
4.05.40503.30.01	Koordinasi Penyelenggaraan Pemerintahan Umum		Indikator : Terlaksananya Penyelenggaraan Pemerintahan Umum Sasaran : Pemerintah Pusat, Pemerintah Provinsi Kalimantan Barat, dan Kecamatan				80.000.000,00	0,00	0,00	80.000.000,00	80.000.000,00		
	01	Belanja alat tulis kantor			1	Tahun	3.084.200,00	3.084.200,00	0,00	0,00	3.084.200,00	3.084.200,00	/
	02	Belanja Penggandaan			20000	lembar	350,00	7.000.000,00	0,00	0,00	7.000.000,00	7.000.000,00	/
	03	Belanja Makanan dan Minuman Rapat			1	Tahun	5.400.000,00	5.400.000,00	0,00	0,00	5.400.000,00	5.400.000,00	/
	04	Belanja Perjalanan Dinas Dalam Daerah			1	ls	20.000.000,00	20.000.000,00	0,00	0,00	20.000.000,00	20.000.000,00	/
	05	Belanja perjalanan dinas luar daerah			1	ls	44.515.800,00	44.515.800,00	0,00	0,00	44.515.800,00	44.515.800,00	/
4.05.40503.30.05	Fasilitasi Dan Koordinasi Kerja Sama Antar Pemerintah Daerah		Indikator : Terlaksananya Penyelenggaraan Pemerintahan Umum Sasaran : Pemerintah Pusat, Pemerintah Provinsi Kalimantan Barat, dan Kecamatan				60.000.000,00	0,00	0,00	60.000.000,00	60.000.000,00		
	01				1	Tahun	2.312.545,00	2.312.545,00	0,00	0,00	2.312.545,00	2.312.545,00	/
	02	Belanja Jasa Kantor Lainnya			1	Tahun	25.000.000,00	25.000.000,00	0,00	0,00	25.000.000,00	25.000.000,00	/
	03	Belanja Penggandaan			1500	lembar	350,00	525.000,00	0,00	0,00	525.000,00	525.000,00	/
	04	Belanja Makanan dan Minuman Rapat			1	Tahun	2.250.000,00	2.250.000,00	0,00	0,00	2.250.000,00	2.250.000,00	/
	05	Belanja perjalanan dinas luar daerah			1	ls	29.912.455,00	29.912.455,00	0,00	0,00	29.912.455,00	29.912.455,00	/

PROGRAM KEGIATAN		INDIKATOR KINERJA DAN KELOMPOK SASARAN KEGIATAN		PAGU INDIKATIF TAHUN 2020				PRAKIRAAN MAJU	LOKASI
				DAU	DAK	PAD	JUMLAH		
4.05.40503.30.08	Evaluasi Penyelenggaraan Pemerintah Kecamatan (EPPK)	Indikator : Terlaksananya Penyelenggaraan Pemerintahan Umum Sasaran : Seluruh Kecamatan di Kabupaten Sambas		70.000.000,00	0,00	0,00	70.000.000,00	70.000.000,00	
				Target : 100 %					
	01 Belanja alat tulis kantor	1 Tahun	4.305.442,00	4.305.442,00	0,00	0,00	4.305.442,00	4.305.442,00	/
	02 Belanja Penggandaan	20000 lembar	350,00	7.000.000,00	0,00	0,00	7.000.000,00	7.000.000,00	/
	03 Belanja Makanan dan Minuman Rapat	1 Tahun	4.500.000,00	4.500.000,00	0,00	0,00	4.500.000,00	4.500.000,00	/
	04 Belanja Perjalanan Dinas Dalam Daerah	1 ls	22.000.000,00	22.000.000,00	0,00	0,00	22.000.000,00	22.000.000,00	/
	05 Belanja perjalanan dinas luar daerah	1 ls	32.194.558,00	32.194.558,00	0,00	0,00	32.194.558,00	32.194.558,00	/
4.05.40503.30.09	Fasilitas HUT OTDA dan Perpindahan Ibukota Kabupaten Sambas	Indikator : Terlaksananya Penyelenggaraan Pemerintahan Umum Sasaran : OPD, Instansi Vertikal dan Lembaga-lembaga lainnya		40.000.000,00	0,00	0,00	40.000.000,00	40.000.000,00	
				Target : 100 %					
	01 Honorarium Panitia Pelaksana Kegiatan	1 Tahun	14.050.000,00	14.050.000,00	0,00	0,00	14.050.000,00	14.050.000,00	/
	02 Belanja Penggandaan	10000 lembar	350,00	3.500.000,00	0,00	0,00	3.500.000,00	3.500.000,00	/
	03 Belanja Makanan dan Minuman Rapat	1 Tahun	3.600.000,00	3.600.000,00	0,00	0,00	3.600.000,00	3.600.000,00	/
	04 Belanja perjalanan dinas luar daerah	1 ls	18.850.000,00	18.850.000,00	0,00	0,00	18.850.000,00	18.850.000,00	/
4.05.40503.32	Program Reformasi Birokrasi			210.654.553,00	0,00	0,00	210.654.553,00	210.654.553,00	
4.05.40503.32.08	Monitoring, Evaluasi dan Pelaporan Pelaksanaan Reformasi Birokrasi	Indikator : Pengendalian Kebijakan Reformasi Birokrasi Sasaran : Kebijakan Reformasi Birokrasi Pemerintah Daerah		35.157.298,00	0,00	0,00	35.157.298,00	35.157.298,00	
				Target : 1 Set					
	01 Belanja Bahan Pakai Habis Pakai	1 Tahun	1.770.250,00	1.770.250,00	0,00	0,00	1.770.250,00	1.770.250,00	/
	02 Belanja Jasa Kantor	1 Tahun	2.500.000,00	2.500.000,00	0,00	0,00	2.500.000,00	2.500.000,00	/
	03 Belanja Cetak dan Penggandaan	1 Tahun	1.893.000,00	1.893.000,00	0,00	0,00	1.893.000,00	1.893.000,00	/
	04 Belanja Makanan dan Minuman	1 Tahun	2.250.000,00	2.250.000,00	0,00	0,00	2.250.000,00	2.250.000,00	/
	05 Belanja Perjalanan Dinas	1 LS	26.744.048,00	26.744.048,00	0,00	0,00	26.744.048,00	26.744.048,00	/
4.05.40503.32.09	Koordinasi Bidang Organisasi dan Tatalaksana	Indikator : Terikutinya Kegiatan Rakor tingkat Provinsi dan Pusat Sasaran : Kinerja Aparatur Pemerintah Daerah		175.497.255,00	0,00	0,00	175.497.255,00	175.497.255,00	
				Target : 100%					
	01 Belanja Bahan Pakai Habis	1 Tahun	1.859.188,00	1.859.188,00	0,00	0,00	1.859.188,00	1.859.188,00	/
	02 Belanja Cetak dan Penggandaan	1 Tahun	4.137.750,00	4.137.750,00	0,00	0,00	4.137.750,00	4.137.750,00	/
	03 Belanja Makanan dan Minuman	1 Tahun	7.500.000,00	7.500.000,00	0,00	0,00	7.500.000,00	7.500.000,00	/
	04 Belanja Perjalanan Dinas	1 ls	162.000.317,00	162.000.317,00	0,00	0,00	162.000.317,00	162.000.317,00	/
4.05.40503.33	Program Koordinasi Kebijakan Bidang Pembangunan			675.000.000,00	0,00	0,00	675.000.000,00	675.000.000,00	
4.05.40503.33.01	Koordinasi Kebijakan Pekerjaan Umum dan Penataan Ruang	Indikator : Terlaksananya Koordiansi Kebijakan Bidang Pembangunan Sasaran : Dinas Pekerjaan Umum dan Penataan Ruang		100.000.000,00	0,00	0,00	100.000.000,00	100.000.000,00	
				Target : 100%					

PROGRAM KEGIATAN				INDIKATOR KINERJA DAN KELOMPOK SASARAN KEGIATAN		PAGU INDIKATIF TAHUN 2020				PRAKIRAAN MAJU	LOKASI
						DAU	DAK	PAD	JUMLAH		
	01	Alat Tulis Kantor	1 kegiatan	2.595.000,00	2.595.000,00	0,00	0,00	2.595.000,00	2.595.000,00	/	
	02	Belanja Cetak dan Penggandaan	1 kegiatan	1.155.000,00	1.155.000,00	0,00	0,00	1.155.000,00	1.155.000,00	/	
	03	Makan Minum	1 kegiatan	3.000.000,00	3.000.000,00	0,00	0,00	3.000.000,00	3.000.000,00	/	
	04	Perjalanan Dalam Daerah	1 kegiatan	36.000.000,00	36.000.000,00	0,00	0,00	36.000.000,00	36.000.000,00	/	
	05	Perjalanan Luar Daerah	1 kegiatan	57.250.000,00	57.250.000,00	0,00	0,00	57.250.000,00	57.250.000,00	/	
4.05.40503.33.02	Koordinasi Kebijakan Perumahan, Pemukiman dan Pertanahan			Indikator : Terlaksananya Koordiansi Kebijakan Bidang Pembangunan		94.000.000,00	0,00	0,00	94.000.000,00	94.000.000,00	
				Sasaran : Dinas Perumahan Permukiman dan Pertanahan		Target : 100%					
	01	Alat Tulis Kantor	1 kegiatan	2.046.063,00	2.046.063,00	0,00	0,00	2.046.063,00	2.046.063,00	/	
	02	Belanja Cetak dan Penggandaan	1 kegiatan	1.526.000,00	1.526.000,00	0,00	0,00	1.526.000,00	1.526.000,00	/	
	03	Makan Minum	1 kegiatan	4.000.000,00	4.000.000,00	0,00	0,00	4.000.000,00	4.000.000,00	/	
	04	Perjalanan Dalam Daerah	1 kegiatan	30.616.000,00	30.616.000,00	0,00	0,00	30.616.000,00	30.616.000,00	/	
	05	Perjalanan Luar Daerah	1 kegiatan	55.811.937,00	55.811.937,00	0,00	0,00	55.811.937,00	55.811.937,00	/	
4.05.40503.33.03	Koordinasi Kebijakan Perhubungan, kominfo, statistik dan persandian			Indikator : Terlaksananya Kebijakan Bidang Pembangunan		106.000.000,00	0,00	0,00	106.000.000,00	106.000.000,00	
				Sasaran : Dinas Perhubungan, Kominfo, Statistik dan Persandian		Target : 100%					
	01	Alat Tulis Kantor	1 kegiatan	3.654.550,00	3.654.550,00	0,00	0,00	3.654.550,00	3.654.550,00	/	
	02	Belanja Cetak dan Penggandaan	1 kegiatan	1.821.250,00	1.821.250,00	0,00	0,00	1.821.250,00	1.821.250,00	/	
	03	Makan Minum	1 kegiatan	3.200.000,00	3.200.000,00	0,00	0,00	3.200.000,00	3.200.000,00	/	
	04	Perjalanan Dalam Daerah	1 kegiatan	32.000.000,00	32.000.000,00	0,00	0,00	32.000.000,00	32.000.000,00	/	
	05	Perjalanan Luar Daerah	1 kegiatan	65.324.200,00	65.324.200,00	0,00	0,00	65.324.200,00	65.324.200,00	/	
4.05.40503.33.04	Koordinasi Administrasi Pelaksanaan dan Kebijakan Pembangunan			Indikator : Tercapainya Koordinasi Administrasi Pelaksanaan dan Kebijakan Pembangunan		108.464.730,00	0,00	0,00	108.464.730,00	108.464.730,00	
				Sasaran : Dinas/ Badan/ Kantor yang terkait		Target : 100%					
	01	Belanja alat tulis kantor	1 Kegiatan	5.041.268,00	5.041.268,00	0,00	0,00	5.041.268,00	5.041.268,00	/	
	02	Belanja Cetak dan Penggandaan	1 Kegiatan	2.100.000,00	2.100.000,00	0,00	0,00	2.100.000,00	2.100.000,00	/	
	03	Belanja Makanan dan Minuman	1 Kegiatan	2.430.000,00	2.430.000,00	0,00	0,00	2.430.000,00	2.430.000,00	/	
	04	Belanja perjalanan dinas dalam daerah	1 Kegiatan	45.926.032,00	45.926.032,00	0,00	0,00	45.926.032,00	45.926.032,00	/	
	05	Belanja perjalanan dinas luar daerah	1 Kegiatan	52.967.430,00	52.967.430,00	0,00	0,00	52.967.430,00	52.967.430,00	/	
4.05.40503.33.05	Koordinasi Kebijakan Monitoring dan Evaluasi Pembangunan			Indikator : Tercapainya Koordinasis Kebijakan Monitoring dan Evaluasi Pembangunan		93.473.640,00	0,00	0,00	93.473.640,00	93.473.640,00	
				Sasaran : Dinas/ Badan/ Kantor yang Terkait		Target : 100%					
	01	Honorarium Panitia Pelaksana Kegiatan	1 Kegiatan	15.800.000,00	15.800.000,00	0,00	0,00	15.800.000,00	15.800.000,00	/	
	02	Belanja alat tulis kantor	1 Kegiatan	2.060.200,00	2.060.200,00	0,00	0,00	2.060.200,00	2.060.200,00	/	

PROGRAM KEGIATAN				INDIKATOR KINERJA DAN KELOMPOK SASARAN KEGIATAN		PAGU INDIKATIF TAHUN 2020				PRAKIRAAN MAJU	LOKASI
						DAU	DAK	PAD	JUMLAH		
	03	Belanja Cetak dan Penggandaan	1 Kegiatan	1.320.000,00	1.320.000,00	0,00	0,00	1.320.000,00	1.320.000,00	/	
	04	Belanja Makanan dan Minuman	1 Kegiatan	10.575.000,00	10.575.000,00	0,00	0,00	10.575.000,00	10.575.000,00	/	
	05	Belanja perjalanan dinas dalam daerah	1 Kegiatan	27.301.200,00	27.301.200,00	0,00	0,00	27.301.200,00	27.301.200,00	/	
	06	Belanja perjalanan dinas luar daerah	1 Kegiatan	36.417.240,00	36.417.240,00	0,00	0,00	36.417.240,00	36.417.240,00	/	
4.05.40503.33.06	Koordinasi, Monitoring dan Evaluasi Penyusunan dan Pengendalian Program				Indikator : Tercapainya Koordinasi, Monitoring dan Evaluasi Penyusunan dan Pengendalian Program	91.781.815,00	0,00	0,00	91.781.815,00	91.781.815,00	
					Sasaran : Badan/ Dinas/ Kantor yang terkait	Target : 100%					
	01	Belanja alat tulis kantor	1 Kegiatan	5.036.115,00	5.036.115,00	0,00	0,00	5.036.115,00	5.036.115,00	/	
	02	Belanja Cetak dan Penggandaan	1 Kegiatan	4.500.000,00	4.500.000,00	0,00	0,00	4.500.000,00	4.500.000,00	/	
	03	Belanja Makanan dan Minuman	1 Kegiatan	2.970.000,00	2.970.000,00	0,00	0,00	2.970.000,00	2.970.000,00	/	
	04	Belanja perjalanan dinas dalam daerah	1 Kegiatan	37.900.000,00	37.900.000,00	0,00	0,00	37.900.000,00	37.900.000,00	/	
	05	Belanja perjalanan dinas luar daerah	1 Kegiatan	41.375.700,00	41.375.700,00	0,00	0,00	41.375.700,00	41.375.700,00	/	
4.05.40503.33.07	Koordinasi TEPR (Tim evaluasi dan pengawasan realisasi anggaran)				Indikator : Tercapainya Koordinasi TEPR (Tim Evaluasi Dan Pengawasan Realisasi Anggaran)	81.279.815,00	0,00	0,00	81.279.815,00	81.279.815,00	
					Sasaran : Dinas/ Badan/ Kantor yang terkait	Target : 100%					
	01	Belanja alat tulis kantor	1 Kegiatan	4.002.330,00	4.002.330,00	0,00	0,00	4.002.330,00	4.002.330,00	/	
	02	Belanja Cetak dan Penggandaan	1 Kegiatan	3.000.000,00	3.000.000,00	0,00	0,00	3.000.000,00	3.000.000,00	/	
	03	Belanja Makanan dan Minuman	1 Kegiatan	4.500.000,00	4.500.000,00	0,00	0,00	4.500.000,00	4.500.000,00	/	
	04	Belanja perjalanan dinas luar daerah	1 Kegiatan	69.777.485,00	69.777.485,00	0,00	0,00	69.777.485,00	69.777.485,00	/	
4.05.40503.51	Program Pembinaan Kualitas Kehidupan Beragama					2.502.257.697,00	0,00	0,00	2.502.257.697,00	2.502.257.697,00	
4.05.40503.51.02	Fasilitasi dan Pemberdayaan Masyarakat Pada Kegiatan Keagamaan				Indikator : mendorong peran aktif bimbingan kegamaan dikabupaten sambas	513.532.222,00	0,00	0,00	513.532.222,00	513.532.222,00	
					Sasaran : para amilin, imam masjid pengurs jenazah dan penjaga makam se-kab. sambas	Target : 100%					
	01	honorarium panitia pelaksana kegiatan	1 ls	25.975.000,00	25.975.000,00	0,00	0,00	25.975.000,00	25.975.000,00	/	
	02	belanja alat tulis kantor	1 ls	5.500.000,00	5.500.000,00	0,00	0,00	5.500.000,00	5.500.000,00	/	
	03	belanja perangko ,materai dan benda pos lainnya	1 ls	360.000,00	360.000,00	0,00	0,00	360.000,00	360.000,00	/	
	04	belanja dokumentasi	1 ls	175.000,00	175.000,00	0,00	0,00	175.000,00	175.000,00	/	
	05	belanja dekorasi	1 ls	2.000.000,00	2.000.000,00	0,00	0,00	2.000.000,00	2.000.000,00	/	
	06	belanja penggandaan	1 ls	5.600.000,00	5.600.000,00	0,00	0,00	5.600.000,00	5.600.000,00	/	
	07	belanja makanan dan minuman rapat	1 keg	3.000.000,00	3.000.000,00	0,00	0,00	3.000.000,00	3.000.000,00	/	
	08	belanja perjalanan dinas dalam daerah	1 ls	80.000.000,00	80.000.000,00	0,00	0,00	80.000.000,00	80.000.000,00	/	
	09	belanja jasa tenaga ahli / instruktur / narasumber	1 ls	390.922.222,00	390.922.222,00	0,00	0,00	390.922.222,00	390.922.222,00	/	

PROGRAM KEGIATAN		INDIKATOR KINERJA DAN KELOMPOK SASARAN KEGIATAN				PAGU INDIKATIF TAHUN 2020				PRAKIRAAN MAJU	LOKASI
						DAU	DAK	PAD	JUMLAH		
4.05.40503.51.03	Fasilitasi Pelaksanaan Ibadah Haji	Indikator : pelayanan bagi calon jemaah haji kabupaten sambas Sasaran : calon jemaah haji kabupaten sambas dan petugas haji daerah				703.482.600,00	0,00	0,00	703.482.600,00	703.482.600,00	
	01	honorarium panitia pelaksana kegiatan	1	ls	16.600.000,00	16.600.000,00	0,00	0,00	16.600.000,00	16.600.000,00	/
	02	honorarium panitia/ pejabat pengadaan barang dan jasa	1	ls	600.000,00	600.000,00	0,00	0,00	600.000,00	600.000,00	/
	03	honorarium panitia / pejabat penerima hasil pekerjaan pengadaan barang dan jasa	1	ls	250.000,00	250.000,00	0,00	0,00	250.000,00	250.000,00	/
	04	honorarium pejabat pembuat komitmen	1	ls	510.000,00	510.000,00	0,00	0,00	510.000,00	510.000,00	/
	05	biaya petugas haji daerah	1	ls	160.000.000,00	160.000.000,00	0,00	0,00	160.000.000,00	160.000.000,00	/
	06	honorarium petugas lapangan	1	ls	3.000.000,00	3.000.000,00	0,00	0,00	3.000.000,00	3.000.000,00	/
	07	belanja alat tulis kantor	1	keg	8.000.000,00	8.000.000,00	0,00	0,00	8.000.000,00	8.000.000,00	/
	08	belanja perangko, materai dan benda pos lainnya	1	ls	360.000,00	360.000,00	0,00	0,00	360.000,00	360.000,00	/
	09	belanja bahan obat-obatan	1	ls	23.000.000,00	23.000.000,00	0,00	0,00	23.000.000,00	23.000.000,00	/
	10	belanja trasnportasi dan akomodasi	1	ls	92.262.600,00	92.262.600,00	0,00	0,00	92.262.600,00	92.262.600,00	/
	11	belanja dokumentasi	1	ls	600.000,00	600.000,00	0,00	0,00	600.000,00	600.000,00	/
	12	belanja dekorasi	1	ls	15.000.000,00	15.000.000,00	0,00	0,00	15.000.000,00	15.000.000,00	/
	13	belanja penggandaan	1	keg	5.500.000,00	5.500.000,00	0,00	0,00	5.500.000,00	5.500.000,00	/
	14	belanja sewa tenda	1	ls	4.000.000,00	4.000.000,00	0,00	0,00	4.000.000,00	4.000.000,00	/
	15	belanja makanan dan minuman kegiatan/ pelatuhan / sosialisasi	1	ls	61.800.000,00	61.800.000,00	0,00	0,00	61.800.000,00	61.800.000,00	/
	16	belanja makan dan minuman rapat	1	ls	8.000.000,00	8.000.000,00	0,00	0,00	8.000.000,00	8.000.000,00	/
	17	belanja perjalanan dinas dalam daerah	1	ls	24.000.000,00	24.000.000,00	0,00	0,00	24.000.000,00	24.000.000,00	/
	18	belanja perjalanan dinas luar daerah	1	ls	280.000.000,00	280.000.000,00	0,00	0,00	280.000.000,00	280.000.000,00	/
4.05.40503.51.05	Pembinaan dan Penyuluhan Bidang Keagamaan	Indikator : pelaksanaan pelatihan amil, guru ngaji, dan imam masjid di kabupaten sambas Sasaran : amilin, imam, masjid dan khatib				105.400.000,00	0,00	0,00	105.400.000,00	105.400.000,00	
	01	honorarium panitia pelaksana kegiatan	1	ls	24.900.000,00	24.900.000,00	0,00	0,00	24.900.000,00	24.900.000,00	/
	02	belanja alat tulis kantor	1	ls	8.000.000,00	8.000.000,00	0,00	0,00	8.000.000,00	8.000.000,00	/
	03	belanja transportasi dan akomodasi	1	ls	20.000.000,00	20.000.000,00	0,00	0,00	20.000.000,00	20.000.000,00	/
	04	belanja penggandaan	1	ls	5.500.000,00	5.500.000,00	0,00	0,00	5.500.000,00	5.500.000,00	/
	05	belanja sewa gedung / kantor / tempat	1	ls	8.000.000,00	8.000.000,00	0,00	0,00	8.000.000,00	8.000.000,00	/
	06	belanja makanan dan minuman kegiatan/ pelatihan / sosialisasi	1	ls	8.000.000,00	8.000.000,00	0,00	0,00	8.000.000,00	8.000.000,00	/
	07	belanja perjalanan dinas dalam daerah	1	ls	15.000.000,00	15.000.000,00	0,00	0,00	15.000.000,00	15.000.000,00	/
	08	belanja jasa tenaga ahli / instruktur / narasumber	1	ls	12.000.000,00	12.000.000,00	0,00	0,00	12.000.000,00	12.000.000,00	/
	09	belanja makanan dan minuman rapat	1	ls	4.000.000,00	4.000.000,00	0,00	0,00	4.000.000,00	4.000.000,00	/

PROGRAM KEGIATAN		INDIKATOR KINERJA DAN KELOMPOK SASARAN KEGIATAN			PAGU INDIKATIF TAHUN 2020				PRAKIRAAN MAJU	LOKASI
					DAU	DAK	PAD	JUMLAH		
4.05.40503.51.06	Pemberdayaan Rumah Tahfiz di Kecamatan	Indikator : terwujudnya generasi muda yang hafiz qur'an Sasaran : guru ngaji didesa perkecamatan			282.725.000,00	0,00	0,00	282.725.000,00	282.725.000,00	
					Target : 100%					
01	honorarium panitia pelaksana kegiatan	1	keg	25.700.000,00	25.700.000,00	0,00	0,00	25.700.000,00	25.700.000,00	/
02	belanja alat tulis kantor	1	ls	3.500.000,00	3.500.000,00	0,00	0,00	3.500.000,00	3.500.000,00	/
03	belanja dokumentasi	1	ls	350.000,00	350.000,00	0,00	0,00	350.000,00	350.000,00	/
04	belanja makanan dan minuman rapat	1	ls	4.000.000,00	4.000.000,00	0,00	0,00	4.000.000,00	4.000.000,00	/
05	belanja perjalanan dinas dalam daerah	1	ls	17.575.000,00	17.575.000,00	0,00	0,00	17.575.000,00	17.575.000,00	/
06	belanja jasa tenaga ahli / instruktur / narasumber	1	ls	231.600.000,00	231.600.000,00	0,00	0,00	231.600.000,00	231.600.000,00	/
4.05.40503.51.07	Safari Ramadhan	Indikator : pelaksanaan pembinaan kualitas kehidupan beragama Sasaran : jemaah masjid di kabupten sambas			545.703.308,00	0,00	0,00	545.703.308,00	545.703.308,00	
					Target : 100%					
01	honorarium panitia pelaksana kegiatan	1	keg	16.450.000,00	16.450.000,00	0,00	0,00	16.450.000,00	16.450.000,00	/
02	honoraium petugas lapangan	1	ls	5.000.000,00	5.000.000,00	0,00	0,00	5.000.000,00	5.000.000,00	/
03	belanja alat tulis kantor	1	ls	7.000.000,00	7.000.000,00	0,00	0,00	7.000.000,00	7.000.000,00	/
04	belanja trasnportasi dan akomodasi	1	ls	17.000.000,00	17.000.000,00	0,00	0,00	17.000.000,00	17.000.000,00	/
05	belanja dokumentasi	1	ls	500.000,00	500.000,00	0,00	0,00	500.000,00	500.000,00	/
06	belanja penggandaan	1	ls	6.500.000,00	6.500.000,00	0,00	0,00	6.500.000,00	6.500.000,00	/
07	belanja sewa tenda	1	ls	10.000.000,00	10.000.000,00	0,00	0,00	10.000.000,00	10.000.000,00	/
08	belanja sewa peralatan musik	1	ls	8.000.000,00	8.000.000,00	0,00	0,00	8.000.000,00	8.000.000,00	/
09	belanja makanan dan minuman rapat	10	ls	800.000,00	8.000.000,00	0,00	0,00	8.000.000,00	8.000.000,00	/
10	belanja makanan dan minuman kegiatan /pelatihan /sosialisasi	10	ls	1.710.000,00	17.100.000,00	0,00	0,00	17.100.000,00	17.100.000,00	/
11	belanja perjalanan dinas dalam daerah	1	ls	30.450.000,00	30.450.000,00	0,00	0,00	30.450.000,00	30.450.000,00	/
12	belanja perjalanan dinas luar daerah	1	ls	24.000.000,00	24.000.000,00	0,00	0,00	24.000.000,00	24.000.000,00	/
13	belanja barang untuk diserahkan kepada masyarakat pemenang umroh	1	keg	395.703.308,00	395.703.308,00	0,00	0,00	395.703.308,00	395.703.308,00	/
4.05.40503.51.08	Pelaksanaan Magrib Mengaji	Indikator : terlaksananya pembinaan kualitas kehidupan beragama Sasaran : masyarakat di kabupaten sambas (19 kecamatan)			33.376.700,00	0,00	0,00	33.376.700,00	33.376.700,00	
					Target : 100 %					
01	belanja alat tulis kantor	1	ls	3.000.000,00	3.000.000,00	0,00	0,00	3.000.000,00	3.000.000,00	/
02	belanja dokumentasi	1	ls	500.000,00	500.000,00	0,00	0,00	500.000,00	500.000,00	/
03	belanja penggandaan	1	ls	3.500.000,00	3.500.000,00	0,00	0,00	3.500.000,00	3.500.000,00	/
04	belanja makanan dan minuman kegiatan/pelatihan/sosialisasi	1	ls	4.000.000,00	4.000.000,00	0,00	0,00	4.000.000,00	4.000.000,00	/
05	belanja perjalanan dinas dalam daerah	1	ls	14.376.700,00	14.376.700,00	0,00	0,00	14.376.700,00	14.376.700,00	/
06	belanja bahan material lainnya	1	ls	8.000.000,00	8.000.000,00	0,00	0,00	8.000.000,00	8.000.000,00	/

PROGRAM KEGIATAN		INDIKATOR KINERJA DAN KELOMPOK SASARAN KEGIATAN			PAGU INDIKATIF TAHUN 2020				PRAKIRAAN MAJU	LOKASI
					DAU	DAK	PAD	JUMLAH		
4.05.40503.51.09	Pembinaan Organisasi dan Keagamaan	Indikator : <i>Terlaksananya Pembinaan Kualitas Kehidupan Beragama</i> Sasaran : <i>organisasi keagamaan di Tingkat kabupaten maupun di tingkat kecamatan yang ada dikabupaten sambas</i>			44.298.252,00	0,00	0,00	44.298.252,00	44.298.252,00	
					Target : 100%					
	01 belanja Alat Tulis Kantor	1	ls	3.592.989,00	3.592.989,00	0,00	0,00	3.592.989,00	3.592.989,00	/
	02 belanja dokumentasi	1	ls	1.350.000,00	1.350.000,00	0,00	0,00	1.350.000,00	1.350.000,00	/
	03 belanja penggandaan	1	ls	5.250.000,00	5.250.000,00	0,00	0,00	5.250.000,00	5.250.000,00	/
	04 belanja makanan dan minuman rapat	1	ls	5.000.000,00	5.000.000,00	0,00	0,00	5.000.000,00	5.000.000,00	/
	05 belanja perjalanan dinas luar daerah	1	ls	29.105.263,00	29.105.263,00	0,00	0,00	29.105.263,00	29.105.263,00	/
4.05.40503.51.11	Syar Keagamaan	Indikator : <i>cakupan partisipasi masyarakat dalam syiar keagamaan</i> Sasaran : <i>masyarakat umum, organisasi keagamaan, organisasi masyarakat yang ada di wilayah kabupaten sambas</i>			109.298.703,00	0,00	0,00	109.298.703,00	109.298.703,00	
					Target : 100 %					
	01 belanja alat tulis kantor	1	keg	4.848.703,00	4.848.703,00	0,00	0,00	4.848.703,00	4.848.703,00	/
	02 belanja transportasi dan akomodasi	1	ls	13.750.000,00	13.750.000,00	0,00	0,00	13.750.000,00	13.750.000,00	/
	03 belanja dokumentasi	1	keg	350.000,00	350.000,00	0,00	0,00	350.000,00	350.000,00	/
	04 belanja dekorasi	1	ls	2.000.000,00	2.000.000,00	0,00	0,00	2.000.000,00	2.000.000,00	/
	05 belanja penggandaan	1	ls	2.850.000,00	2.850.000,00	0,00	0,00	2.850.000,00	2.850.000,00	/
	06 belanja sewa sarana mobilitas darat	1	ls	8.000.000,00	8.000.000,00	0,00	0,00	8.000.000,00	8.000.000,00	/
	07 belanja sewa tenda	1	ls	12.000.000,00	12.000.000,00	0,00	0,00	12.000.000,00	12.000.000,00	/
	08 belanja sewa peralatan musik	1	ls	2.500.000,00	2.500.000,00	0,00	0,00	2.500.000,00	2.500.000,00	/
	09 belanja makanan dan minuman kegiatan/pelatihan/sosialisasi	1	ls	6.000.000,00	6.000.000,00	0,00	0,00	6.000.000,00	6.000.000,00	/
	10 belanja perjalanan dinas luar daerah	1	ls	17.000.000,00	17.000.000,00	0,00	0,00	17.000.000,00	17.000.000,00	/
	11 belanja jasa tenaga ahli/instruktur/narasumber	1	ls	40.000.000,00	40.000.000,00	0,00	0,00	40.000.000,00	40.000.000,00	/
4.05.40503.51.80	Bimbingan Teknis Guru Ngaji	Indikator : <i>tercapainya pembinaan kualitas bkehidupan beragama (bimbingan teknis guru ngaji)</i> Sasaran : <i>masyarakat khususnya guru ngaji</i>			164.440.912,00	0,00	0,00	164.440.912,00	164.440.912,00	
					Target : 100 %					
	01 belanja alat tulis kantor	1	keg	5.427.616,00	5.427.616,00	0,00	0,00	5.427.616,00	5.427.616,00	/
	02 belanja transportasi dan akomodasi	1	ls	30.000.000,00	30.000.000,00	0,00	0,00	30.000.000,00	30.000.000,00	/
	03 belanja dokumentasi	1	ls	175.000,00	175.000,00	0,00	0,00	175.000,00	175.000,00	/
	04 belanja penggandaan	1	ls	3.500.000,00	3.500.000,00	0,00	0,00	3.500.000,00	3.500.000,00	/
	05 belanja makanan dan minuman kegiatan / pelatihan / sosialisasi	1	ls	30.600.000,00	30.600.000,00	0,00	0,00	30.600.000,00	30.600.000,00	/
	06 belanja perjalanan dinas luar daerah	1	ls	54.388.296,00	54.388.296,00	0,00	0,00	54.388.296,00	54.388.296,00	/
	07 belanja bahan material lainnya	1	ls	14.750.000,00	14.750.000,00	0,00	0,00	14.750.000,00	14.750.000,00	/
	08 belanja jasa tenaga ahli/ instruktur / narasumber	1	ls	25.600.000,00	25.600.000,00	0,00	0,00	25.600.000,00	25.600.000,00	/

PROGRAM KEGIATAN	INDIKATOR KINERJA DAN KELOMPOK SASARAN KEGIATAN			PAGU INDIKATIF TAHUN 2020				PRAKIRAAN MAJU	LOKASI	
				DAU	DAK	PAD	JUMLAH			
4.05.40503.60	Program Koordinasi dan Monitoring Evaluasi Kebijakan Bidang Ekonomi dan Sumber Daya Alam			400.000.000,00	0,00	0,00	400.000.000,00	400.000.000,00		
4.05.40503.60.01	Fasilitasi, Koordinasi, Monitoring dan Evaluasi Kebijakan Bidang Sumber Daya Alam			125.000.000,00	0,00	0,00	125.000.000,00	125.000.000,00		
	Indikator : Terlaksananya koordinasi dan monitoring evaluasi kebijakan Bidang Sumber Daya Alam			Target : 100%						
	Sasaran : SKPD Terkait dan Masyarakat									
01	Belanja Bahan Pakai Habis	1	Kegiatan	5.500.000,00	5.500.000,00	0,00	0,00	5.500.000,00	5.500.000,00	/
02	Belanja Cetak dan Penggandaan	1	Lembar	5.600.000,00	5.600.000,00	0,00	0,00	5.600.000,00	5.600.000,00	/
03	Belanja Makanan dan Minuman	1	Porsi	13.000.000,00	13.000.000,00	0,00	0,00	13.000.000,00	13.000.000,00	/
04	Belanja Perjalanan dinas dalam daerah	1	Ls	21.000.000,00	21.000.000,00	0,00	0,00	21.000.000,00	21.000.000,00	/
05	Belanja Perjalanan dinas luar daerah	1	Ls	79.900.000,00	79.900.000,00	0,00	0,00	79.900.000,00	79.900.000,00	/
4.05.40503.60.02	Fasilitasi ,Konsultasi, Koordinasi ,Monitoring dan Evaluasi Kebijakan di Bidang Penanaman Modal , Perizinan dan Badan Usaha			150.000.000,00	0,00	0,00	150.000.000,00	150.000.000,00		
	Indikator : Peningkatan terhadap Pelayanan Publik, Penanaman Modal, Perizinan dan Badan Usaha			Target : 100%						
	Sasaran : Masyarakat, PMDN, PMA Badan Usaha dan Instansi Terkait									
01	Belanja Bahan Pakai Habis	1	Kegiatan	6.000.000,00	6.000.000,00	0,00	0,00	6.000.000,00	6.000.000,00	/
02	Belanja Cetak dan Penggandaan	1	Lembar	6.000.000,00	6.000.000,00	0,00	0,00	6.000.000,00	6.000.000,00	/
03	Belanja Makanan dan Minuman	1	Porsi	9.000.000,00	9.000.000,00	0,00	0,00	9.000.000,00	9.000.000,00	/
04	Belanja Perjalanan dinas dalam daerah	1	Ls	25.000.000,00	25.000.000,00	0,00	0,00	25.000.000,00	25.000.000,00	/
05	Belanja Perjalanan dinas luar daerah	1	Ls	104.000.000,00	104.000.000,00	0,00	0,00	104.000.000,00	104.000.000,00	/
4.05.40503.60.03	Koordinasi, Monitoring dan Evaluasi Kebijakan Bidang Perekonomian			125.000.000,00	0,00	0,00	125.000.000,00	125.000.000,00		
	Indikator : Tersedianya Bahan, pengolahan data evaluasi serta pelaksanaan kegiatan di Bidang Perekonomian teridentifikasinya persediaan dan harga kebutuhan pokok serta barang startegis lainnya			Target : 100%						
	Sasaran : Masyrakat dan Pedagang									
01	Belanja Bahan Pakai Habis	1	Kegiatan	5.500.000,00	5.500.000,00	0,00	0,00	5.500.000,00	5.500.000,00	/
02	Belanja Cetak dan Penggandaan	1	Lembar	5.600.000,00	5.600.000,00	0,00	0,00	5.600.000,00	5.600.000,00	/
03	Belanja Makanan dan Minuman	1	Porsi	5.400.000,00	5.400.000,00	0,00	0,00	5.400.000,00	5.400.000,00	/
04	Belanja Perjalanan dinas dalam daerah	1	Ls	33.000.000,00	33.000.000,00	0,00	0,00	33.000.000,00	33.000.000,00	/
05	Belanja Perjalanan dinas luar daerah	1	Ls	75.500.000,00	75.500.000,00	0,00	0,00	75.500.000,00	75.500.000,00	/
4.05.40503.61	Program Koordinasi Pengelolaan Wilayah Perbatasan Pada Batas Negara			130.000.000,00	0,00	0,00	130.000.000,00	130.000.000,00		
4.05.40503.61.01	Koordinasi Pengelolaan Batas Negara Wilayah Perbatasan			130.000.000,00	0,00	0,00	130.000.000,00	130.000.000,00		
	Indikator : Terselenggaranya Koordinasi, Monitoring dan Evaluasi Pengawasan Terhadap Batas-batas Negara di Wilayah Perbatasan			Target : 100%						
	Sasaran : Wilayah yang berbatasan langsung dengan Luar Negeri, Pemerintah Provinsi dan Pemerintah Pusat									
01	- Belanja Alat Tulis Kantor	1	ls	5.000.000,00	5.000.000,00	0,00	0,00	5.000.000,00	5.000.000,00	/

PROGRAM KEGIATAN		INDIKATOR KINERJA DAN KELOMPOK SASARAN KEGIATAN			PAGU INDIKATIF TAHUN 2020				PRAKIRAAN MAJU	LOKASI
					DAU	DAK	PAD	JUMLAH		
02	- Belanja Cetak dan Penggandaan	1	Is	6.000.000,00	6.000.000,00	0,00	0,00	6.000.000,00	6.000.000,00	/
03	- Belanja Makanan dan Minuman	1	Is	13.500.000,00	13.500.000,00	0,00	0,00	13.500.000,00	13.500.000,00	/
04	- Belanja Perjalanan Dinas Dalam Daerah	1	Is	35.000.000,00	35.000.000,00	0,00	0,00	35.000.000,00	35.000.000,00	/
05	- Belanja Perjalanan Dinas Luar Daerah	1	Is	70.500.000,00	70.500.000,00	0,00	0,00	70.500.000,00	70.500.000,00	/
4.05.40503.62	Program Koordinasi Pengelolaan Potensi Kewilayahan Perbatasan				130.000.000,00	0,00	0,00	130.000.000,00	130.000.000,00	
4.05.40503.62.01	Koordinasi Pengelolaan Potensi Kewilayahan Perbatasan	Indikator : Terselenggaranya Koordinasi, Monitoring dan Evaluasi Pengembangan dan Pengelolaan Potensi Kewilayahan Perbatasan Sasaran : Wilayah yang berbatasan langsung dengan Luar Negeri. Pemerintah Provinsi dan Pemerintah Pusat			130.000.000,00	0,00	0,00	130.000.000,00	130.000.000,00	
01	- Belanja Alat Tulis Kantor	1	Is	5.000.000,00	5.000.000,00	0,00	0,00	5.000.000,00	5.000.000,00	/
02	- Belanja Cetak dan Penggandaan	1	Is	6.000.000,00	6.000.000,00	0,00	0,00	6.000.000,00	6.000.000,00	/
03	- Belanja Makanan dan Minuman	1	Is	13.500.000,00	13.500.000,00	0,00	0,00	13.500.000,00	13.500.000,00	/
04	- Belanja Perjalanan Dinas Dalam Daerah	1	Is	40.000.000,00	40.000.000,00	0,00	0,00	40.000.000,00	40.000.000,00	/
05	- Belanja Perjalanan Dinas Luar Daerah	1	Is	65.500.000,00	65.500.000,00	0,00	0,00	65.500.000,00	65.500.000,00	/
4.05.40503.63	Program Koordinasi Pengadaan Infrastruktur Kawasan Perbatasan				140.000.000,00	0,00	0,00	140.000.000,00	140.000.000,00	
4.05.40503.63.01	Koordinasi Pengelolaan Infrastuktur Kawasan Perbatasan	Indikator : Terselenggaranya Koordinasi, Monitoring dan Evaluasi Pengembangan dan Pengelolaan Infrastruktur Kawasan Perbatasan Sasaran : Wilayah yang berbatasan langsung dengan Luar Negeri. Pemerintah Provinsi dan Pemerintah Pusat			140.000.000,00	0,00	0,00	140.000.000,00	140.000.000,00	
01	- Belanja Alat Tulis Kantor	1	Is	5.000.000,00	5.000.000,00	0,00	0,00	5.000.000,00	5.000.000,00	/
02	- Belanja Cetak dan Penggandaan	1	Is	6.500.000,00	6.500.000,00	0,00	0,00	6.500.000,00	6.500.000,00	/
03	- Belanja Makanan dan Minuman	1	Is	13.500.000,00	13.500.000,00	0,00	0,00	13.500.000,00	13.500.000,00	/
04	- Belanja Perjalanan Dinas Dalam Daerah	1	Is	40.000.000,00	40.000.000,00	0,00	0,00	40.000.000,00	40.000.000,00	/
05	- Belanja Perjalanan Dinas Luar Daerah	1	Is	75.000.000,00	75.000.000,00	0,00	0,00	75.000.000,00	75.000.000,00	/
4.05.40503.69	Program Koordinasi dan Monitoring Evaluasi Kebijakan Bidang Kesejahteraan Rakyat				2.087.742.303,00	0,00	0,00	2.087.742.303,00	2.087.742.303,00	
4.05.40503.69.01	Peningkatan dan Pembinaan UKS di Kabupaten Sambas	Indikator : Terlaksananya TP. UKS Aktif di Kabupaten Sambas dan Lomba Sekolah Sehat di Kecamatan Sasaran : TP. UKS Kabupaten, TP.UKS Kecamatan dan Administrasi dibidang Kesehatan			303.633.223,00	0,00	0,00	303.633.223,00	303.633.223,00	
01	Honorarium Panitia Pelaksana Kegiatan	1	Keg	25.225.000,00	25.225.000,00	0,00	0,00	25.225.000,00	25.225.000,00	/
02	Belanja Alat Tulis Kantor	1	Ls	12.327.605,00	12.327.605,00	0,00	0,00	12.327.605,00	12.327.605,00	/
03	Belanja Cinderamata	1	Ls	5.000.000,00	5.000.000,00	0,00	0,00	5.000.000,00	5.000.000,00	/
04	Belanja Transportasi dan Akomodasi	1	Ls	44.000.000,00	44.000.000,00	0,00	0,00	44.000.000,00	44.000.000,00	/

PROGRAM KEGIATAN		INDIKATOR KINERJA DAN KELOMPOK SASARAN KEGIATAN			PAGU INDIKATIF TAHUN 2020				PRAKIRAAN MAJU	LOKASI
					DAU	DAK	PAD	JUMLAH		
05	Belanja Dokumentasi	1	Ls	1.400.000,00	1.400.000,00	0,00	0,00	1.400.000,00	1.400.000,00	/
06	Belanja Dekorasi	1	Ls	5.000.000,00	5.000.000,00	0,00	0,00	5.000.000,00	5.000.000,00	/
07	Belanja Cetak	1	Ls	5.000.000,00	5.000.000,00	0,00	0,00	5.000.000,00	5.000.000,00	/
08	Belanja Penggandaan	1	Ls	10.500.000,00	10.500.000,00	0,00	0,00	10.500.000,00	10.500.000,00	/
09	Belanja Makanan dan Minuman Rapat	1	Keg	14.000.000,00	14.000.000,00	0,00	0,00	14.000.000,00	14.000.000,00	/
10	Belanja Makanan dan Minuman Kegiatan/Pelatihan /Sosialisasi	1	Keg	32.000.000,00	32.000.000,00	0,00	0,00	32.000.000,00	32.000.000,00	/
11	Belanja Perjalanan Dinas Dalam Daerah	1	Ls	80.000.000,00	80.000.000,00	0,00	0,00	80.000.000,00	80.000.000,00	/
12	Belanja Perjalanan Dinas Luar Daerah	1	Ls	66.180.618,00	66.180.618,00	0,00	0,00	66.180.618,00	66.180.618,00	/
13	Belanja Jasa Tenaga Ahli / Instruktur/Narasumber	1	Ls	3.000.000,00	3.000.000,00	0,00	0,00	3.000.000,00	3.000.000,00	/
4.05.40503.69.04	Fasilitasi Peningkatan Pendidikan Masyarakat dan Kemahasiswaan	Indikator : Pelaksanaan Program Koordinasi dan monitoring Evaluasi Sasaran : Mahasiswa			760.700.605,00	0,00	0,00	760.700.605,00	760.700.605,00	
					Target : 100 %					
01	Honorarium Panitia Pelaksana Kegiatan	1	Keg	15.950.000,00	15.950.000,00	0,00	0,00	15.950.000,00	15.950.000,00	/
02	Belanja Alat Tulis Kantor	1	Ls	8.000.000,00	8.000.000,00	0,00	0,00	8.000.000,00	8.000.000,00	/
03	Belanja Perangko, Materai dan Benda Pos	1	Ls	300.000,00	300.000,00	0,00	0,00	300.000,00	300.000,00	/
04	Belanja Dekorasi	1	Ls	8.000.000,00	8.000.000,00	0,00	0,00	8.000.000,00	8.000.000,00	/
05	Belanja Penggandaan	1	Ls	8.000.000,00	8.000.000,00	0,00	0,00	8.000.000,00	8.000.000,00	/
06	Belanja Makanan dan Minuman Rapat	1	Ls	8.000.000,00	8.000.000,00	0,00	0,00	8.000.000,00	8.000.000,00	/
07	Belanja Makanan dan Minuman Kegiatan/ Pelatihan/ Sosialisasi	1	Ls	16.000.000,00	16.000.000,00	0,00	0,00	16.000.000,00	16.000.000,00	/
08	Belanja Perjalanan Dinas Dalam Daerah	1	Ls	60.000.000,00	60.000.000,00	0,00	0,00	60.000.000,00	60.000.000,00	/
09	Belanja Perjalanan Dinas Luar Daerah	1	Ls	290.700.605,00	290.700.605,00	0,00	0,00	290.700.605,00	290.700.605,00	/
10	Uang untuk diberikan kepada masyarakat	1	Ls	345.750.000,00	345.750.000,00	0,00	0,00	345.750.000,00	345.750.000,00	/
4.05.40503.69.07	Pembinaan kemasyarakatan	Indikator : Terlaksananya Koordinasi dan Monitoring Evaluasi Kebijakan Bidang Kesejahteraan Rakyat Sasaran : Masyarakat kabupaten Sambas			176.800.000,00	0,00	0,00	176.800.000,00	176.800.000,00	
					Target : 100 %					
01	Belanja Alat Tulis Kantor	1	Keg	5.105.604,00	5.105.604,00	0,00	0,00	5.105.604,00	5.105.604,00	/
02	Belanja Transportasi dan Akomodasi	1	Ls	12.500.000,00	12.500.000,00	0,00	0,00	12.500.000,00	12.500.000,00	/
03	Belanja Dokumentasi	1	Ls	500.000,00	500.000,00	0,00	0,00	500.000,00	500.000,00	/
04	Belanja Penggandaan	1	ls	8.000.000,00	8.000.000,00	0,00	0,00	8.000.000,00	8.000.000,00	/
05	Belanja Perjalanan Dinas Dalam Daerah	1	Ls	27.194.396,00	27.194.396,00	0,00	0,00	27.194.396,00	27.194.396,00	/
06	Belanja Bahan Material Lainnya	1	PAKET	123.500.000,00	123.500.000,00	0,00	0,00	123.500.000,00	123.500.000,00	/
4.05.40503.69.08	Penganugerahan Lomba Sekolah Sehat	Indikator : Terlaksananya Koordinasi dan Monitoring Evaluasi Kebijakan Bidang Kesejahteraan Rakyat Sasaran : Sekolah TK/RA, sekolah SD/MI, sekolah SMP/mts, Sekolah SMA/SMK/MA dan Sekretariat TP.UKS Kecamatan			679.808.475,00	0,00	0,00	679.808.475,00	679.808.475,00	
					Target : 100 %					

PROGRAM KEGIATAN					INDIKATOR KINERJA DAN KELOMPOK SASARAN KEGIATAN		PAGU INDIKATIF TAHUN 2020				PRAKIRAAN MAJU	LOKASI
							DAU	DAK	PAD	JUMLAH		
	01	Belanja Hadiah Perlombaan	1	paket	35.000.000,00	35.000.000,00	0,00	0,00	35.000.000,00	35.000.000,00	/	
	02	Belanja Makanan dan Minuman Kegiatan/Pelatihan/Sosialisasi	1	Ls	20.000.000,00	20.000.000,00	0,00	0,00	20.000.000,00	20.000.000,00	/	
	03	Belanja Perjalanan Dinas Luar Daerah	1	Ls	95.000.000,00	95.000.000,00	0,00	0,00	95.000.000,00	95.000.000,00	/	
	04	Uang untuk diberikan kepada masyarakat Biaya Hadiah Pemenang Lomba Sekolah Sehat (LSS)	1	Ls	529.808.475,00	529.808.475,00	0,00	0,00	529.808.475,00	529.808.475,00	/	
4.05.40503.69.11	Koordinasi pembinaan organisasi kepemudaan, olahraga dan budaya		Indikator : Terlaksananya Koordinasi Kepemudaan, Olahraga dan Budaya Dana Yang Tersedia Sasaran : Unit Kerja Yang berhubungan dengan pelaksana tugas			66.800.000,00	0,00	0,00	66.800.000,00	66.800.000,00		
								Target : 100%				
	01	Belanja Alat Tulis Kantor	1	Keg	8.960.840,00	8.960.840,00	0,00	0,00	8.960.840,00	8.960.840,00	/	
	02	Belanja Perangko, Materai dan benda pos lainnya	1	Ls	600.000,00	600.000,00	0,00	0,00	600.000,00	600.000,00	/	
	03	Belanja Penggandaan	1	Ls	3.500.000,00	3.500.000,00	0,00	0,00	3.500.000,00	3.500.000,00	/	
	04	Belanja Makanan dan Minuman Rapat	1	Kotak	3.000.000,00	3.000.000,00	0,00	0,00	3.000.000,00	3.000.000,00	/	
	05	Belanja Perjalanan Dinas Dalam Daerah	1	Ls	12.000.000,00	12.000.000,00	0,00	0,00	12.000.000,00	12.000.000,00	/	
	06	Belanja Perjalanan Dinas Luar Daerah	1	Ls	38.739.160,00	38.739.160,00	0,00	0,00	38.739.160,00	38.739.160,00	/	
4.05.40503.69.12	Koordinasi dan Monitoring Bidang Kesehatan, Sosial, Pengendalian Penduduk dan Keluarga		Indikator : Terlaksananya Koordinasi dan monitoring bidang kesehatan, sosial, pengendalian penduduk dan keluarga berencana Sasaran : kelompok / individu dengan permasalahan kesehatan, sosial, pengendalian penduduk dan keluarga berencana			100.000.000,00	0,00	0,00	100.000.000,00	100.000.000,00		
								Target : 100 %				
	01	Belanja Alat Tulis Kantor	1	Keg	8.000.000,00	8.000.000,00	0,00	0,00	8.000.000,00	8.000.000,00	/	
	02	Belanja Dokumentasi	1	ls	1.500.000,00	1.500.000,00	0,00	0,00	1.500.000,00	1.500.000,00	/	
	03	belanja penggandaan	1	ls	8.000.000,00	8.000.000,00	0,00	0,00	8.000.000,00	8.000.000,00	/	
	04	belanja makanan dan minuman rapat	1	ls	12.000.000,00	12.000.000,00	0,00	0,00	12.000.000,00	12.000.000,00	/	
	05	belanja Perjalanan dinas dalam daerah	1	ls	20.000.000,00	20.000.000,00	0,00	0,00	20.000.000,00	20.000.000,00	/	
	06	belanja perjalanan dinas luar daerah	1	ls	50.500.000,00	50.500.000,00	0,00	0,00	50.500.000,00	50.500.000,00	/	
4.05.40503.70	Program Pelaporan Capaian Kinerja Pemerintah Daerah					50.000.000,00	0,00	0,00	50.000.000,00	50.000.000,00		
4.05.40503.70.01	Penamaan Rupa Bumi (Toponimi)		Indikator : Terselenggaranya Penamaan Rupa Bumi di Kabupaten Sambas Sasaran : Toponimi unsur buatan dan toponimi unsur warisan budaya			50.000.000,00	0,00	0,00	50.000.000,00	50.000.000,00		
								Target : 100 %				
	01	Belanja alat tulis kantor	1	Tahun	3.256.149,00	3.256.149,00	0,00	0,00	3.256.149,00	3.256.149,00	/	
	02	Belanja Penggandaan	5000	lembar	350,00	1.750.000,00	0,00	0,00	1.750.000,00	1.750.000,00	/	
	03	Belanja Makanan dan Minuman Rapat	1	Tahun	3.150.000,00	3.150.000,00	0,00	0,00	3.150.000,00	3.150.000,00	/	
	04	Belanja Perjalanan Dinas Dalam Daerah	1	Tahun	19.750.000,00	19.750.000,00	0,00	0,00	19.750.000,00	19.750.000,00	/	
	05	Belanja perjalanan dinas luar daerah	1	Tahun	22.093.851,00	22.093.851,00	0,00	0,00	22.093.851,00	22.093.851,00	/	

PROGRAM KEGIATAN	INDIKATOR KINERJA DAN KELOMPOK SASARAN KEGIATAN				PAGU INDIKATIF TAHUN 2020				PRAKIRAAN MAJU	LOKASI	
					DAU	DAK	PAD	JUMLAH			
4.05.40503.71	Prorgram Peningkatan dan Pengembangan Pengelolaan Keuangan Daerah				28.416.604,10	0,00	0,00	28.416.604,10	28.416.604,10		
4.05.40503.71.01	Kegiatan Penyusunan Perencanaan, Penatausahaan, dan Pelaporan Aset		Indikator : Dokumen KIB, KIR, RKBMD, Laporan Barang dan Inventaris		28.416.604,10	0,00	0,00	28.416.604,10	28.416.604,10		
			Sasaran : Penyelenggaraan Keuangan Pada Sekretariat Daerah		Target : 100%						
	01	Honorarium Pengurus Barang	1	Tahun	5.845.701,41	5.845.701,41	0,00	0,00	5.845.701,41	5.845.701,41	/
	02	Belanja Alat Tulis Kantor	1	Tahun	4.216.963,16	4.216.963,16	0,00	0,00	4.216.963,16	4.216.963,16	/
	03	Belanja Cetak	1	Tahun	1.217.854,46	1.217.854,46	0,00	0,00	1.217.854,46	1.217.854,46	/
	04	Belanja Penggandaan	1	Tahun	2.967.505,37	2.967.505,37	0,00	0,00	2.967.505,37	2.967.505,37	/
	05	Belanja Perjalanan Dinas Luar Daerah	1	Tahun	14.168.579,70	14.168.579,70	0,00	0,00	14.168.579,70	14.168.579,70	/
4.05.40503.72	Program Penyelamatan dan Pelestarian Dokumen Arsip				24.357.089,23	0,00	0,00	24.357.089,23	24.357.089,23		
4.05.40503.72.01	Penataan Arsip Statis		Indikator : Arsip Kantor Sekretariat Daerah Kab, Sambas Tertata Rapi		24.357.089,23	0,00	0,00	24.357.089,23	24.357.089,23		
			Sasaran : Surat-surat Dokumen Kantor Sekretariat Daerah Kab. Sambas		Target : 100%						
	01	Belanja Alat Tulis Kantor	1	Tahun	1.867.458,84	1.867.458,84	0,00	0,00	1.867.458,84	1.867.458,84	/
	02	Belanja Cetak	1	Tahun	10.229.977,48	10.229.977,48	0,00	0,00	10.229.977,48	10.229.977,48	/
	03	Belanja Perjalanan Dinas Luar Daerah	1	Tahun	12.259.652,91	12.259.652,91	0,00	0,00	12.259.652,91	12.259.652,91	/
4.05.40503.73	Program Pengembangan Wawasan Kebangsaan				96.523.594,15	0,00	0,00	96.523.594,15	96.523.594,15		
4.05.40503.73.01	Penyelenggaraan Peringatan Hari-hari Besar Nasional dan Bersejarah		Indikator : Peringatan Hari-hari Besar Nasional/Daerah dan Bersejarah		96.523.594,15	0,00	0,00	96.523.594,15	96.523.594,15		
			Sasaran : Sekretariat Daerah Kab. Sambas		Target : 100%						
	01	Honorarium Petugas Lapangan (Petugas Upacara dan Petugas Kegiatan Lainnya)	1	Tahun	51.149.887,38	51.149.887,38	0,00	0,00	51.149.887,38	51.149.887,38	/
	02	Belanja Bahan Perlengkapan (Belanja Bendera, Umbul-umbul, Kelengkapan Tiang Bendera, dan Perlengkapan Upacara Lainnya)	1	Tahun	17.606.625,06	17.606.625,06	0,00	0,00	17.606.625,06	17.606.625,06	/
	03	Belanja Cetak (Undangan)	1	Tahun	15.588.537,11	15.588.537,11	0,00	0,00	15.588.537,11	15.588.537,11	/
	04	Belanja Sewa Peralatan Musik (Sewa Korsik dan Orgen Tunggal)	1	Tahun	12.178.544,60	12.178.544,60	0,00	0,00	12.178.544,60	12.178.544,60	/
4.05.40503.74	Program Pengembangan Komunikasi, Informasi dan Media Massa				621.391.798,00	0,00	0,00	621.391.798,00	621.391.798,00		
4.05.40503.74.01	Peliputan dan Penyebarluasan Informasi Pemerintah Daerah		Indikator : Terlaksananya Pengembangan Komunikasi, Informasi dan Media Massa		621.391.798,00	0,00	0,00	621.391.798,00	621.391.798,00		
			Sasaran : Release Berita, Dokumentasi Kegiatan, Baleho, Spanduk, Kalender, dan Iklan		Target : 100%						

PROGRAM KEGIATAN					INDIKATOR KINERJA DAN KELOMPOK SASARAN KEGIATAN		PAGU INDIKATIF TAHUN 2020				PRAKIRAAN MAJU	LOKASI
							DAU	DAK	PAD	JUMLAH		
	01	Belanja Alat Tulis Kantor	1	Tahun	5.754.090,00	5.754.090,00	0,00	0,00	5.754.090,00	5.754.090,00	/	
	02	Belanja Perangko, Materai dan Benda Pos Lainnya	1	Tahun	204.000,00	204.000,00	0,00	0,00	204.000,00	204.000,00	/	
	03	Belanja Kawat/Faksimili/Internet	1	Tahun	17.550.000,00	17.550.000,00	0,00	0,00	17.550.000,00	17.550.000,00	/	
	04	Belanja Publikasi Media Massa	1	Tahun	365.400.000,00	365.400.000,00	0,00	0,00	365.400.000,00	365.400.000,00	/	
	05	Belanja Cetak	1	Tahun	43.350.282,00	43.350.282,00	0,00	0,00	43.350.282,00	43.350.282,00	/	
	06	Belanja Pengandaan	1	Tahun	5.250.000,00	5.250.000,00	0,00	0,00	5.250.000,00	5.250.000,00	/	
	07	Belanja Perjalanan Dinas Dalam Daerah	1	Tahun	85.245.908,00	85.245.908,00	0,00	0,00	85.245.908,00	85.245.908,00	/	
	08	Belanja Perjalanan Dinas Keluar Daerah	1	Tahun	88.637.518,00	88.637.518,00	0,00	0,00	88.637.518,00	88.637.518,00	/	
	09	Belanja Pemeliharaan Peralatan dan Mesin	1	Tahun	10.000.000,00	10.000.000,00	0,00	0,00	10.000.000,00	10.000.000,00	/	
4.05.40503.75	Program Pembinaan dan Layanan Pengadaan Barang dan Jasa					450.000.000,00	0,00	0,00	450.000.000,00	450.000.000,00		
4.05.40503.75.01	Fasilitasi Pelaksanaan Pengadaan Barang Dan Jasa	Indikator : Prosentase terlaksananya proses pengadaan barang/jasa dengan lelang elektronik				53.400.000,00	0,00	0,00	53.400.000,00	53.400.000,00		
		Sasaran : Tercapainya proses pengadaan barang/jasa yang transparan, adil dan dapat dipertanggung jawabkan				Target : 100%						
	01	Belanja Alat Tulis Kantor	1	Tahun	3.200.000,00	3.200.000,00	0,00	0,00	3.200.000,00	3.200.000,00	/	
	02	Belanja Cetak dan Penggandaan	7242	Lembar	350,00	2.534.700,00	0,00	0,00	2.534.700,00	2.534.700,00	/	
	03	Belanja Perjalanan Dinas Luar Daerah	1	ls	47.665.300,00	47.665.300,00	0,00	0,00	47.665.300,00	47.665.300,00	/	
4.05.40503.75.02	Pengelolaan Layanan Pengadaan Barang dan Jasa Secara Elektronik	Indikator : Prosentase terlaksananya proses pengadaan barang/jasa dengan lelang elektronik				103.000.000,00	0,00	0,00	103.000.000,00	103.000.000,00		
		Sasaran : Tercapainya proses pengadaan barang/jasa yang transparan, adil dan dapat dipertanggung jawabkan				Target : 100%						
	01	Belanja Alat Tulis Kantor	1	Tahun	4.823.000,00	4.823.000,00	0,00	0,00	4.823.000,00	4.823.000,00	/	
	02	Belanja Jasa Kantor	1	Paket	50.000.000,00	50.000.000,00	0,00	0,00	50.000.000,00	50.000.000,00	/	
	03	Belanja Cetak dan Penggandaan	6471	Lembar	350,00	2.264.850,00	0,00	0,00	2.264.850,00	2.264.850,00	/	
	04	Belanja Perjalanan Dinas Luar Daerah	1	Ls	45.912.150,00	45.912.150,00	0,00	0,00	45.912.150,00	45.912.150,00	/	
4.05.40503.75.03	Pembinaan Pengadaan Barang Dan Jasa	Indikator : Jumlah terlaksananya proses pembinaan/sosialisasi pengadaan barang/jasa				293.600.000,00	0,00	0,00	293.600.000,00	293.600.000,00		
		Sasaran : Tercapainya proses pengadaan barang/jasa yang transparan, adil dan dapat dipertanggung jawabkan				Target : 100%						
	01	Honorarium Pengelola Unit Kerja Pengadaan Barang/Jasa Pemerintah	1	ls	240.600.000,00	240.600.000,00	0,00	0,00	240.600.000,00	240.600.000,00	/	
	02	Belanja Alat Tulis Kantor	1	Tahun	4.349.000,00	4.349.000,00	0,00	0,00	4.349.000,00	4.349.000,00	/	
	03	Belanja Cetak dan Penggandaan	10714	Lembar	350,00	3.749.900,00	0,00	0,00	3.749.900,00	3.749.900,00	/	
	04	Belanja Perjalanan Dinas Luar Daerah	1	ls	44.901.100,00	44.901.100,00	0,00	0,00	44.901.100,00	44.901.100,00	/	

PROGRAM KEGIATAN	INDIKATOR KINERJA DAN KELOMPOK SASARAN KEGIATAN			PAGU INDIKATIF TAHUN 2020				PRAKIRAAN MAJU	LOKASI	
				DAU	DAK	PAD	JUMLAH			
4.05.40503.76	Program Koordinasi Kebijakan Bidang Pemberdayaan Masyarakat dan Trantibum			300.000.000,00	0,00	0,00	300.000.000,00	300.000.000,00		
4.05.40503.76.01	Koordinasi Pembinaan Trantibum dan Linmas	Indikator : Jumlah Pelaksanaan Koordinasi Trantib dan Linmas Sasaran : Terjalannya Koordinasi Kebijakan Bidang Pemberdayaan Masyarakat dan Trantibum		100.001.240,00	0,00	0,00	100.001.240,00	100.001.240,00		
	01	Belanja Bahan Pakai Habis	1 Kegiatan	8.130.292,00	8.130.292,00	0,00	0,00	8.130.292,00	8.130.292,00	/
	02	Belanja Cetak dan Penggandaan	12600 Lembar	350,00	4.410.000,00	0,00	0,00	4.410.000,00	4.410.000,00	/
	03	Belanja Makanan dan MInuman	1 Kegiatan	5.400.000,00	5.400.000,00	0,00	0,00	5.400.000,00	5.400.000,00	/
	04	Belanja Perjalanan Dinas	1 Kegiatan	82.060.948,00	82.060.948,00	0,00	0,00	82.060.948,00	82.060.948,00	/
4.05.40503.76.02	Koordinasi Pembinaan Nakertrans, Kearsipan dan Perpustakaan	Indikator : Jumlah Pelaksanaan Koordinasi Nakertrans, Kearsipan dan Perpustakaan Sasaran : Terselenggaranya Koordinasi Nakertrans, Kearsipan dan Perpustakaan		99.999.380,00	0,00	0,00	99.999.380,00	99.999.380,00		
	01	Belanja Bahan Pakai Habis	1 Kegiatan	9.349.080,00	9.349.080,00	0,00	0,00	9.349.080,00	9.349.080,00	/
	02	Belanja Cetak dan Penggandaan	14500 Lembar	350,00	5.075.000,00	0,00	0,00	5.075.000,00	5.075.000,00	/
	03	Belanja Makanan dan MInuman	1 Kegiatan	3.600.000,00	3.600.000,00	0,00	0,00	3.600.000,00	3.600.000,00	/
	04	Belanja Perjalanan Dinas	1 Kegiatan	81.975.300,00	81.975.300,00	0,00	0,00	81.975.300,00	81.975.300,00	/
4.05.40503.76.03	Koordinasi Pembinaan PMD,PP,PA dan Adminduk	Indikator : Jumlah Pelaksanaan Koordinasi Pemberdayaan Masyarakat dan Kependudukan Sasaran : Terlaksananya Koordinasi UNtuk Mendukung Pelaksanaan Tugas		99.999.380,00	0,00	0,00	99.999.380,00	99.999.380,00		
	01	Belanja Bahan Pakai Habis	1 Tahun	9.070.868,00	9.070.868,00	0,00	0,00	9.070.868,00	9.070.868,00	/
	02	Belanja Cetak dan Penggandaan	14500 Lembar	350,00	5.075.000,00	0,00	0,00	5.075.000,00	5.075.000,00	/
	03	Belanja Makanan dan MInuman	1 Kegiatan	3.600.000,00	3.600.000,00	0,00	0,00	3.600.000,00	3.600.000,00	/
	04	Belanja Perjalanan Dinas	1 Kegiatan	82.253.512,00	82.253.512,00	0,00	0,00	82.253.512,00	82.253.512,00	/
4.05.40503.78	Program Koordinasi Penyelenggaraan Kebijakan Bidang Administrasi Kewilayahan dan Pemerintah Desa			40.000.000,00	0,00	0,00	40.000.000,00	40.000.000,00		
4.05.40503.78.01	Fasilitas Dan Koordinasi Penyelenggaraan Kebijakan Bidang Administrasi Kewilayahan Dan Pemerintah Desa	Indikator : Tersedianya Koordinasi Penyelenggaraan Bidang Administrasi Kewilayahan dan Pemerintahan Desa Sasarat : Desa, Kecamatan, Pemerintah Provinsi dan Pemerintah Pusat		40.000.000,00	0,00	0,00	40.000.000,00	40.000.000,00		
	01	Belanja alat tulis kantor	1 Tahun	3.084.200,00	3.084.200,00	0,00	0,00	3.084.200,00	3.084.200,00	/
	02	Belanja Penggandaan	10000 lembar	350,00	3.500.000,00	0,00	0,00	3.500.000,00	3.500.000,00	/
	03	Belanja Makanan dan Minuman Rapat	1 Tahun	3.600.000,00	3.600.000,00	0,00	0,00	3.600.000,00	3.600.000,00	/
	04	Belanja Perjalanan Dinas Dalam Daerah	1 ls	11.815.800,00	11.815.800,00	0,00	0,00	11.815.800,00	11.815.800,00	/

PROGRAM KEGIATAN		INDIKATOR KINERJA DAN KELOMPOK SASARAN KEGIATAN			PAGU INDIKATIF TAHUN 2020				PRAKIRAAN MAJU	LOKASI
					DAU	DAK	PAD	JUMLAH		
05	Belanja perjalanan dinas luar daerah	1	Is	18.000.000,00	18.000.000,00	0,00	0,00	18.000.000,00	18.000.000,00	/

PROGRAM KEGIATAN		INDIKATOR KINERJA DAN KELOMPOK SASARAN KEGIATAN	PAGU INDIKATIF TAHUN 2020				PRAKIRAAN MAJU	LOKASI
			DAU	DAK	PAD	JUMLAH		
40504	SEKRETARIAT DPRD		13.533.260.297,40	0,00	0,00	13.533.260.297,40	13.533.260.297,40	
4.05	PEMERINTAHAN UMUM		13.533.260.297,40	0,00	0,00	13.533.260.297,40	13.533.260.297,40	
4.05.40504.01	PROGRAM PELAYANAN ADMINISTRASI PERKANTORAN		2.330.597.569,40	0,00	0,00	2.330.597.569,40	2.330.597.569,40	
4.05.40504.01.01	Penyediaan jasa surat menyurat	Indikator : Jumlah jasa administrasi surat menyurat sebanyak 1000 surat Sasaran : Sekretariat DPRD Kabupaten Sambas	4.500.000,00	0,00	0,00	4.500.000,00	4.500.000,00	
	01 Penyediaan jasa surat menyurat	1000 surat 4.500,00	4.500.000,00	0,00	0,00	4.500.000,00	4.500.000,00	/
4.05.40504.01.02	Penyediaan jasa komunikasi, sumber daya air dan listrik	Indikator : Jumlah jasa komunikasi, sumber daya air dan listrik Sasaran : Sekretariat DPRD Kabupaten Sambas	310.409.669,40	0,00	0,00	310.409.669,40	310.409.669,40	
	01 Penyediaan jasa komunikasi, sumberdaya air, dan listrik	5 rekening 62.081.933,88	310.409.669,40	0,00	0,00	310.409.669,40	310.409.669,40	/
4.05.40504.01.06	Penyediaan jasa pemeliharaan dan perizinan kendaraan dinas/operasional	Indikator : Jumlah kendaraan dinas/operasional serta perijinannya Sasaran : Sekretariat DPRD Kabupaten Sambas	13.320.000,00	0,00	0,00	13.320.000,00	13.320.000,00	
	01 Penyediaan jasa pemeliharaan dan perijinan kendaraan dinas/operasional	12 buah 1.110.000,00	13.320.000,00	0,00	0,00	13.320.000,00	13.320.000,00	/
4.05.40504.01.07	Penyediaan jasa administrasi keuangan	Indikator : Jumlah honorarium Tim Pengelola Keuangan SKPD, dan Tim Pengadaan Barang dan Jasa Sasaran : ASN/PNS di lingkungan Sekretariat DPRD Kabupaten Sambas	135.538.000,00	0,00	0,00	135.538.000,00	135.538.000,00	
	01 Penyediaan jasa administrasi keuangan	20 Orang 6.776.900,00	135.538.000,00	0,00	0,00	135.538.000,00	135.538.000,00	/
4.05.40504.01.08	Penyediaan jasa kebersihan kantor	Indikator : Jumlah sarana kebersihan kantor tersedia Sasaran : Gedung kantor Sekretariat DPRD Kabupaten Sambas	53.454.000,00	0,00	0,00	53.454.000,00	53.454.000,00	
	01 Penyediaan jasa kebersihan kantor	50 jenis 1.069.080,00	53.454.000,00	0,00	0,00	53.454.000,00	53.454.000,00	/
4.05.40504.01.10	Penyediaan Alat Tulis Kantor	Indikator : Jumlah alat tulis kantor tersedia Sasaran : Sekretariat DPRD Kabupaten Sambas	148.729.500,00	0,00	0,00	148.729.500,00	148.729.500,00	
	01 Penyediaan alat tulis kantor	45 jenis 3.305.100,00	148.729.500,00	0,00	0,00	148.729.500,00	148.729.500,00	/
4.05.40504.01.11	Penyediaan barang cetakan dan penggandaan	Indikator : Jumlah kebutuhan barang cetakan dan penggandaan Sasaran : Sekretariat DPRD Kabupaten Sambas	98.544.100,00	0,00	0,00	98.544.100,00	98.544.100,00	
	01 Penyediaan barang cetakan dan penggandaan	1 kegiatan 98.544.100,00	98.544.100,00	0,00	0,00	98.544.100,00	98.544.100,00	/
4.05.40504.01.12	Penyediaan komponen instalasi listrik/penerangan bangunan kantor	Indikator : Jumlah komponen instalasi listrik dan penerangan kantor Sasaran : Bangunan lingkungan kantor DPRD dan Sekretariat DPRD	36.320.800,00	0,00	0,00	36.320.800,00	36.320.800,00	

PROGRAM KEGIATAN					INDIKATOR KINERJA DAN KELOMPOK SASARAN KEGIATAN		PAGU INDIKATIF TAHUN 2020				PRAKIRAAN MAJU	LOKASI
							DAU	DAK	PAD	JUMLAH		
	01	Penyediaan komponen instalasi listrik/penerangan bangunan kantor	16	jenis	2.270.050,00	36.320.800,00	0,00	0,00	36.320.800,00	36.320.800,00	/	
4.05.40504.01.15		Penyediaan bahan bacaan dan peraturan perundang-undangan			Indikator : Jumlah bahan bacaan dan perundang-undangan tersedia Sasaran : Sekretariat DPRD Kabupaten Sambas	105.446.000,00	0,00	0,00	105.446.000,00	105.446.000,00		
	01	Penyediaan bhan bacaan dan peraturan perundang-undangan	11	jenis	9.586.000,00	105.446.000,00	0,00	0,00	105.446.000,00	105.446.000,00	/	
4.05.40504.01.17		Penyediaan makanan dan minuman			Indikator : Jumlah makanan dan minuman kegiatan rapat/pertemuan/hearing dan tamu Sasaran : Sekretariat DPRD Kabupaten Sambas	66.000.000,00	0,00	0,00	66.000.000,00	66.000.000,00		
	01	Penyediaan makanan dan minuman	1650	kotak	40.000,00	66.000.000,00	0,00	0,00	66.000.000,00	66.000.000,00	/	
4.05.40504.01.18		Koordinasi dan Konsultasi ke Luar Daerah			Indikator : Jumlah pelaksanaan rapat koordinasi teknis Sasaran : Pegawai Sekretariat DPRD Kabupaten Sambas	255.000.000,00	0,00	0,00	255.000.000,00	255.000.000,00		
	01	Koordinasi dan konsultasi ke luar daerah	15	kali	17.000.000,00	255.000.000,00	0,00	0,00	255.000.000,00	255.000.000,00	/	
4.05.40504.01.19		Koordinasi dan Konsultasi ke Dalam Daerah			Indikator : Jumlah rapat koordinasi dan konsultasi dalam daerah Sasaran : Pegawai Sekretariat DPRD Kabupaten Sambas	39.127.500,00	0,00	0,00	39.127.500,00	39.127.500,00		
	01	Koordinasi dan konsultasi ke dalam daerah	18	kali	2.173.750,00	39.127.500,00	0,00	0,00	39.127.500,00	39.127.500,00	/	
4.05.40504.01.21		Penyediaan Jasa Tenaga Teknis Perkantoran			Indikator : Jumlah tenaga teknis perkantoran Sasaran : Tenaga Honorer Non PNS	866.708.000,00	0,00	0,00	866.708.000,00	866.708.000,00		
	01	Penyediaan jasa teknis perkantoran	40	orang	21.667.700,00	866.708.000,00	0,00	0,00	866.708.000,00	866.708.000,00	/	
4.05.40504.01.28		Penyediaan Jasa Jaminan Pemeliharaan Kesehatan Pimpinan dan Anggota DPRD			Indikator : Pimpinan dan Anggota DPRD terjaga kesehatannya Sasaran : Pimpinan dan Anggota DPRD Kabupaten Sambas	180.000.000,00	0,00	0,00	180.000.000,00	180.000.000,00		
	01	Penyediaan jasa jaminan pemeliharaan kesehatan pimpinan dan anggota DPRD	45	orang	4.000.000,00	180.000.000,00	0,00	0,00	180.000.000,00	180.000.000,00	/	
4.05.40504.01.84		Penyediaan spanduk/baliho			Indikator : Jumlah pemasangan spanduk/baliho Sasaran : Sekretariat DPRD Kabupaten Sambas	17.500.000,00	0,00	0,00	17.500.000,00	17.500.000,00		
	01	Penyediaan spanduk/baliho	50	buah	350.000,00	17.500.000,00	0,00	0,00	17.500.000,00	17.500.000,00	/	
4.05.40504.02		Program Peningkatan Sarana dan Prasarana Aparatur				1.040.158.890,00	0,00	0,00	1.040.158.890,00	1.040.158.890,00		
4.05.40504.02.10		Pengadaan mebeleur			Indikator : Jumlah meubelair kantor bertambah Sasaran : Sekretariat DPRD dan Lembaga DPRD	20.000.000,00	0,00	0,00	20.000.000,00	20.000.000,00		
	01	Pengadaan mebeleur	50	buah	400.000,00	20.000.000,00	0,00	0,00	20.000.000,00	20.000.000,00	/	
4.05.40504.02.11		Pengadaan Komputer			Indikator : Jumlah peralatan kantor bertambah Sasaran : Sekretariat DPRD Kabupaten Sambas	31.157.145,00	0,00	0,00	31.157.145,00	31.157.145,00		
						Target : 1 paket						

PROGRAM KEGIATAN					INDIKATOR KINERJA DAN KELOMPOK SASARAN KEGIATAN		PAGU INDIKATIF TAHUN 2020				PRAKIRAAN MAJU	LOKASI
							DAU	DAK	PAD	JUMLAH		
	01	Pengadaan Komputer	1	paket	31.157.145,00	31.157.145,00	0,00	0,00	31.157.145,00	31.157.145,00	/	
4.05.40504.02.12		Pengadaan Alat-Alat Studio	Indikator : Jumlah alat-alat studio Sekretariat DPRD bertambah Sasaran : Sekretariat DPRD dan Lembaga DPRD			33.899.400,00	0,00	0,00	33.899.400,00	33.899.400,00		
			Target : 1 paket									
	01	Pengadaan alat-alat studio	1	paket	33.899.400,00	33.899.400,00	0,00	0,00	33.899.400,00	33.899.400,00	/	
4.05.40504.02.22		Pemeliharaan rutin/berkala gedung kantor	Indikator : Jumlah sarana dan prasarana kantor yang memadai selama setiap tahun Sasaran : Gedung kantor Sekretariat DPRD dan Lembaga DPRD			83.250.000,00	0,00	0,00	83.250.000,00	83.250.000,00		
			Target : 1 kegiatan									
	01	Pemeliharaan rutin/bekala gedung kantor	1	kegiatan	83.250.000,00	83.250.000,00	0,00	0,00	83.250.000,00	83.250.000,00	/	
4.05.40504.02.24		Pemeliharaan rutin/berkala kendaraan dinas/operasional	Indikator : Jumlah kendaraan dinas/operasional yang terawat Sasaran : Kendaraan Dinas/Operasional Sekretariat DPRD			432.084.000,00	0,00	0,00	432.084.000,00	432.084.000,00		
			Target : 8 mobil									
	01	Pemeliharaan rutin/berkala kendaraan dinas/operasional	8	mobil	54.010.500,00	432.084.000,00	0,00	0,00	432.084.000,00	432.084.000,00	/	
4.05.40504.02.26		Pemeliharaan rutin/berkala perlengkapan gedung kantor	Indikator : Jumlah sarana dan prasarana kantor yang memadai selama 1 tahun Sasaran : Perlengkapan Gedung Kantor Sekretariat DPRD dan Lembaga DPRD			55.500.000,00	0,00	0,00	55.500.000,00	55.500.000,00		
			Target : 1 kegiatan									
	01	Pemeliharaan rutin/berkala perlengkapan gedung kantor	1	kegiatan	55.500.000,00	55.500.000,00	0,00	0,00	55.500.000,00	55.500.000,00	/	
4.05.40504.02.29		Pemeliharaan rutin/berkala mebeleur	Indikator : Jumlah mebeleur inventaris kantor setiap tahun terpelihara Sasaran : Mebeleur Sekretariat DPRD dan Lembaga DPRD			13.320.000,00	0,00	0,00	13.320.000,00	13.320.000,00		
			Target : 200 buah									
	01	Pemeliharaan rutin/berkala mebeleur	200	buah	66.600,00	13.320.000,00	0,00	0,00	13.320.000,00	13.320.000,00	/	
4.05.40504.02.30		Pemeliharaan Rutin/ Berkala Komputer	Indikator : Jumlah sarana dan prasarana komputer setiap tahun terpelihara Sasaran : Komputer dan printer Sekretariat DPRD			33.300.000,00	0,00	0,00	33.300.000,00	33.300.000,00		
			Target : 25 unit									
	01	Pemeliharaan rutin/berkala komputer	25	unit	1.332.000,00	33.300.000,00	0,00	0,00	33.300.000,00	33.300.000,00	/	
4.05.40504.02.92		Pengadaan Peralatan dan Perlengkapan kantor	Indikator : Jumlah penambahan sarana dan prasarana kantor setiap tahun Sasaran : Sekretariat DPRD Kabupaten Sambas			62.148.345,00	0,00	0,00	62.148.345,00	62.148.345,00		
			Target : 1 paket									
	01	Pengadaan peralatan dan perlengkapan kantor	1	paket	62.148.345,00	62.148.345,00	0,00	0,00	62.148.345,00	62.148.345,00	/	
4.05.40504.02.93		Pemeliharaan rutin/berkala halaman kantor	Indikator : Jumlah halaman gedung kantor setiap tahun terawat Sasaran : Halaman Gedung Kantor			55.500.000,00	0,00	0,00	55.500.000,00	55.500.000,00		
			Target : 1 paket									
	01	Pemeliharaan rutin/berkala halaman kantor	1	paket	55.500.000,00	55.500.000,00	0,00	0,00	55.500.000,00	55.500.000,00	/	
4.05.40504.02.149		Pengadaan Peningkatan Gedung Kantor	Indikator : Jumlah peningkatan gedung kantor Sasaran : Sekretariat DPRD Kabupaten Sambas			220.000.000,00	0,00	0,00	220.000.000,00	220.000.000,00		
			Target : 1 paket									

PROGRAM KEGIATAN					INDIKATOR KINERJA DAN KELOMPOK SASARAN KEGIATAN		PAGU INDIKATIF TAHUN 2020				PRAKIRAAN MAJU	LOKASI
							DAU	DAK	PAD	JUMLAH		
	01	Pengadaan Peningkatan Gedung Kantor	1	paket	220.000.000,00	220.000.000,00	0,00	0,00	220.000.000,00	220.000.000,00	/	
4.05.40504.03	PROGRAM PENINGKATAN DISIPLIN APARATUR					264.114.000,00	0,00	0,00	264.114.000,00	264.114.000,00		
4.05.40504.03.02	Pengadaan pakaian dinas beserta perlengkapannya	Indikator : Jumlah pakaian dinas beserta atributnya tersedia Sasaran : Anggota DPRD Kabupaten Sambas dan Pegawai Sekretariat DPRD				264.114.000,00	0,00	0,00	264.114.000,00	264.114.000,00		
	01	Pengadaan pakaian dinas beserta perlengkapannya	180	stel	1.467.300,00	264.114.000,00	0,00	0,00	264.114.000,00	264.114.000,00	/	
4.05.40504.05	PROGRAM PENINGKATAN KAPASITAS SUMBER DAYA APARATUR					237.500.000,00	0,00	0,00	237.500.000,00	237.500.000,00		
4.05.40504.05.16	Kursus-Kursus Pelatihan, Sosialisasi dan Bimtek Untuk Sekretariat DPRD	Indikator : Jumlah ASN dalam Peningkatan kapasitas sumber daya aparatur Sasaran : Pegawai Sekretariat DPRD Kabupaten Sambas				237.500.000,00	0,00	0,00	237.500.000,00	237.500.000,00		
	01	Kursus-kursus Pelatihan,Soialisasi, dan Bimtek	25	orang	9.500.000,00	237.500.000,00	0,00	0,00	237.500.000,00	237.500.000,00	/	
4.05.40504.06	PROGRAM PENINGKATAN PENGEMBANGAN SISTEM PELAPORAN CAPAIAN KINERJA DAN KEUANGAN					26.563.609,00	0,00	0,00	26.563.609,00	26.563.609,00		
4.05.40504.06.02	Penyusunan Laporan Keuangan Semesteran SKPD	Indikator : Jumlah Laporan Keuangan Semesteran SKPD tersusun Sasaran : Administrasi Laporan Keuangan				5.410.251,00	0,00	0,00	5.410.251,00	5.410.251,00		
	01	Penyusunan Laporan Keuangan Semesteran SKPD	1	dokumen	5.410.251,00	5.410.251,00	0,00	0,00	5.410.251,00	5.410.251,00	/	
4.05.40504.06.03	Penyusunan Laporan Keuangan Akhir Tahun SKPD	Indikator : Jumlah Laporan Keuangan Akhir Tahun SKPD tersusun Sasaran : Administrasi laporan pertanggungjawaban keuangan				5.540.121,00	0,00	0,00	5.540.121,00	5.540.121,00		
	01	Penyusunan Laporan Keuangan Akhir Tahun SKPD	1	dokumen	5.540.121,00	5.540.121,00	0,00	0,00	5.540.121,00	5.540.121,00	/	
4.05.40504.06.07	Penyusunan LAKIP SKPD	Indikator : Jumlah LAKIP SKPD tersusun Sasaran : Laporan Kinerja SKPD				5.963.237,00	0,00	0,00	5.963.237,00	5.963.237,00		
	01	Penyusunan LAKIP SKPD	1	kegiatan	5.963.237,00	5.963.237,00	0,00	0,00	5.963.237,00	5.963.237,00	/	
4.05.40504.06.51	Pelaksanaan dan Evaluasi Reformasi Birokrasi Perangkat Daerah	Indikator : Jumlah pelaksanaan dan evaluasi Reformasi Birokrasi OPD Sasaran : ASN Sekretariat DPRD Kabupaten Sambas				9.650.000,00	0,00	0,00	9.650.000,00	9.650.000,00		
	01	Pelaksanaan dan Evaluasi Reformasi Birokrasi Perangkat Daerah	5	kali	1.930.000,00	9.650.000,00	0,00	0,00	9.650.000,00	9.650.000,00	/	
4.05.40504.07	Program Penyusunan Rencana Kerja SKPD					19.303.781,00	0,00	0,00	19.303.781,00	19.303.781,00		
4.05.40504.07.01	Penyusunan Rencana Kerja SKPD	Indikator : Jumlah rencana kerja SKPD terwujud Sasaran : Rencana dan Acuan Kerja serta anggaran Sekretariat DPRD				9.653.781,00	0,00	0,00	9.653.781,00	9.653.781,00		

PROGRAM KEGIATAN				INDIKATOR KINERJA DAN KELOMPOK SASARAN KEGIATAN				PAGU INDIKATIF TAHUN 2020				PRAKIRAAN MAJU	LOKASI
								DAU	DAK	PAD	JUMLAH		
	01	Penyusunan Rencana Kerja SKPD		1 dokumen	9.653.781,00			9.653.781,00	0,00	0,00	9.653.781,00	9.653.781,00	/
4.05.40504.07.09		Penyusunan RKA/DPA SKPD		Indikator : Jumlah dokumen RKA/DPA SKPD tersedia Sasaran : Rencana dan Acuan Kerja serta anggaran Sekretariat DPRD				9.650.000,00	0,00	0,00	9.650.000,00	9.650.000,00	
	01	PenyusunanRKA/DPA SKPD		2 dokumen	4.825.000,00			9.650.000,00	0,00	0,00	9.650.000,00	9.650.000,00	/
4.05.40504.10		PROGRAM PUBLIKASI PEMBANGUNAN DAERAH						38.615.800,00	0,00	0,00	38.615.800,00	38.615.800,00	
4.05.40504.10.01		Publikasi Kegiatan Pembangunan Daerah		Indikator : Jumlah kegiatan pameran pembangunan daerah terselenggara Sasaran : Masyarakat				38.615.800,00	0,00	0,00	38.615.800,00	38.615.800,00	
	01	Publikasi kegiatan pembanguna daerah		1 kegiatan	38.615.800,00			38.615.800,00	0,00	0,00	38.615.800,00	38.615.800,00	/
4.05.40504.15		Program Peningkatan Kapasitas Lembaga Perwakilan Rakyat Daerah						1.296.999.745,00	0,00	0,00	1.296.999.745,00	1.296.999.745,00	
4.05.40504.15.07		Peningkatan Kapasitas Pimpinan dan Anggota DPRD		Indikator : Jumlah Peningkatan wawasan Pimpinan dan Anggota DPRD Kab.sambas Sasaran : Pimpinan dan Anggota DPRD				1.296.999.745,00	0,00	0,00	1.296.999.745,00	1.296.999.745,00	
	01	Peningkatan kapasitas pimpinan dan anggota DPRD		5 kali	259.399.949,00			1.296.999.745,00	0,00	0,00	1.296.999.745,00	1.296.999.745,00	/
4.05.40504.52		Program Peningkatan Koordinasi dan Pengawasan Pelaksanaan Pemerintahan,Pembangunan Pembinaan Kemasyarakatan						3.503.496.470,00	0,00	0,00	3.503.496.470,00	3.503.496.470,00	
4.05.40504.52.01		Koordinasi dan Konsultasi Pimpinan dan Anggota DPRD Luar Daerah		Indikator : Jumlah koordinasi dan konsultasi ke luar daerah terlaksana Sasaran : Pimpinan dan Anggota DPRD				1.217.441.520,00	0,00	0,00	1.217.441.520,00	1.217.441.520,00	
	01	Koordinasi dan konsultasi Pimpinan dan anggota DPRD ke luar daerah		18 kali	67.635.640,00			1.217.441.520,00	0,00	0,00	1.217.441.520,00	1.217.441.520,00	/
4.05.40504.52.02		Kunjungan Kerja Pimpinan & Anggota DPRD dalam Daerah		Indikator : Jumlah koordinasi dan konsultasi ke dalam daerah terlaksana Sasaran : Masyarakat, pemdes, instansi terkait kecamatan				482.500.000,00	0,00	0,00	482.500.000,00	482.500.000,00	
	01	Kunjungan kerja pimpinan dan anggota DPRD dalam daerah		20 kali	24.125.000,00			482.500.000,00	0,00	0,00	482.500.000,00	482.500.000,00	/
4.05.40504.52.03		Kunker Pimpinan dan Anggota DPRD Luar Daerah		Indikator : Jumlah kunjungan kerja pimpinan dan anggota DPRD ke luar daerah terlaksana Sasaran : Pembangunan daerah Kabupaten Sambas				1.803.554.950,00	0,00	0,00	1.803.554.950,00	1.803.554.950,00	
	01	Kunker Pimpinan dan Anggota DPRD luar daerah		5 kali	360.710.990,00			1.803.554.950,00	0,00	0,00	1.803.554.950,00	1.803.554.950,00	/
4.05.40504.53		Program Penyerapan Aspirasi Masyarakat						2.467.950.000,00	0,00	0,00	2.467.950.000,00	2.467.950.000,00	

PROGRAM KEGIATAN		INDIKATOR KINERJA DAN KELOMPOK SASARAN KEGIATAN		PAGU INDIKATIF TAHUN 2020				PRAKIRAAN MAJU	LOKASI
				DAU	DAK	PAD	JUMLAH		
4.05.40504.53.01	Hearing/dialog & Koordinasi dengan Pejabat Pemda & Tokoh Masy/Agama	Indikator : Jumlah pembangunan daerah yg sesuai dengan aspirasi masyarakat terencana Sasaran : <u>Eksekutif, Legislatif, Instansi terkait, masyarakat dan LSM</u>		75.600.000,00	0,00	0,00	75.600.000,00	75.600.000,00	
	01 Hearing/dialog dan Koordinasi dengan Pejabat Pemda & Tokoh Masy/Agama	12 kali	6.300.000,00	75.600.000,00	0,00	0,00	75.600.000,00	75.600.000,00	/
4.05.40504.53.02	Kegiatan Reses	Indikator : Jumlah rencana pembangunan daerah yang sesuai dg aspirasi dan kondisi riil daerah Sasaran : <u>Masyarakat Kabupaten Sambas</u>		2.392.350.000,00	0,00	0,00	2.392.350.000,00	2.392.350.000,00	
	01 Kegiatan Reses	3 kali	797.450.000,00	2.392.350.000,00	0,00	0,00	2.392.350.000,00	2.392.350.000,00	/
4.05.40504.54	Program Peningkatan Pelaksanaan Tugas dan Fungsi DPRD Lainnya			708.520.573,00	0,00	0,00	708.520.573,00	708.520.573,00	
4.05.40504.54.01	Rapat Rapat Alat Kelengkapan Dewan	Indikator : Jumlah Peningkatan efektivitas dalam pelaksanaan Pembangunan Daerah Sasaran : <u>Eksekutif, Legislatif, dan Instansi terkait</u>		90.000.000,00	0,00	0,00	90.000.000,00	90.000.000,00	
	01 Rapat rapat Alat kelengkapan dewan	45 kali	2.000.000,00	90.000.000,00	0,00	0,00	90.000.000,00	90.000.000,00	/
4.05.40504.54.02	Rapat Rapat Paripurna	Indikator : Jumlah pelaksanaan sidang sidang paripurna dg tertib dan lancar terlaksana Sasaran : <u>Eksekutif, Legislatif, dan Instansi terkait</u>		199.200.000,00	0,00	0,00	199.200.000,00	199.200.000,00	
	01 Rapat rapat paripurna	48 kali	4.150.000,00	199.200.000,00	0,00	0,00	199.200.000,00	199.200.000,00	/
4.05.40504.54.03	Publikasi dan Dokumentasi Kegiatan Dewan	Indikator : Jumlah informasi yang cepat, tepat dan akurat tersedia Sasaran : <u>Eksekutif, Masyarakat</u>		113.707.980,00	0,00	0,00	113.707.980,00	113.707.980,00	
	01 Publikasi dan Dokumentasi kegiatan dewan	3 kali	37.902.660,00	113.707.980,00	0,00	0,00	113.707.980,00	113.707.980,00	/
4.05.40504.54.04	Pembahasan LKPJ Bupati	Indikator : Jumlah Rekomendasi DPRD terhadap LKPJ Bupati Sasaran : <u>Eksekutif, Legislatif, Dinas terkait dan pembantu kegiatan/teknis</u>		175.612.593,00	0,00	0,00	175.612.593,00	175.612.593,00	
	01 Pembahasan LKPJ Bupati	1 keputusan	175.612.593,00	175.612.593,00	0,00	0,00	175.612.593,00	175.612.593,00	/
4.05.40504.54.05	Pembahasan KUA/PPAS dan KUPA/PPAS-P	Indikator : Jumlah Keputusan terhadap KUA/PPAS dan KUPA/PPAS-P Sasaran : <u>Eksekutif, Legislatif, Dinas terkait dan pembantu kegiatan/teknis</u>		130.000.000,00	0,00	0,00	130.000.000,00	130.000.000,00	
	01 Pembahasan KUA/PPAS dan KUPA/PPAS-P	2 keputusan	65.000.000,00	130.000.000,00	0,00	0,00	130.000.000,00	130.000.000,00	/
4.05.40504.56	Program Pembahasan Rancangan Peraturan Daerah			1.599.439.860,00	0,00	0,00	1.599.439.860,00	1.599.439.860,00	

PROGRAM KEGIATAN		INDIKATOR KINERJA DAN KELOMPOK SASARAN KEGIATAN	PAGU INDIKATIF TAHUN 2020				PRAKIRAAN MAJU	LOKASI
			DAU	DAK	PAD	JUMLAH		
4.05.40504.56.01	Pembahasan Rancangan Peraturan Daerah	Indikator : Jumlah telaah perumusan raperda Kabupaten Sambas terlaksana Sasaran : <u>Eksekutif, Legislatif, Dinas terkait dan pembantu kegiatan/teknis</u>	1.506.642.750,00	0,00	0,00	1.506.642.750,00	1.506.642.750,00	
	01 Pembahasan Rancangan Peraturan Daerah	10 raperda 150.664.275,00	1.506.642.750,00	0,00	0,00	1.506.642.750,00	1.506.642.750,00	/
4.05.40504.56.02	Sosialisasi Rancangan Peraturan Daerah	Indikator : Jumlah hasil Raperda yang disosialisasikan Sasaran : <u>Masyarakat se-Kabupaten Sambas</u>	92.797.110,00	0,00	0,00	92.797.110,00	92.797.110,00	
	01 Sosialisasi Rancangan Peraturan Daerah	3 kali 30.932.370,00	92.797.110,00	0,00	0,00	92.797.110,00	92.797.110,00	/

PROGRAM KEGIATAN		INDIKATOR KINERJA DAN KELOMPOK SASARAN KEGIATAN	PAGU INDIKATIF TAHUN 2020				PRAKIRAAN MAJU	LOKASI
			DAU	DAK	PAD	JUMLAH		
40505	INSPEKTORAT KABUPATEN		5.698.446.253,51	0,00	0,00	5.698.446.253,51	5.698.446.253,51	
4.05	PEMERINTAHAN UMUM		5.698.446.253,51	0,00	0,00	5.698.446.253,51	5.698.446.253,51	
4.05.40505.01	PROGRAM PELAYANAN ADMINISTRASI PERKANTORAN		790.446.253,51	0,00	0,00	790.446.253,51	790.446.253,51	
4.05.40505.01.01	Penyediaan jasa surat menyurat	Indikator : Jumlah Surat Sasaran : <u>Terpenuhinya kebutuhan pelayanan administrasi perkantoran</u>	1.630.000,00	0,00	0,00	1.630.000,00	1.630.000,00	
	01 Penyediaan jasa surat menyurat	1 Tahun 1.630.000,00	1.630.000,00	0,00	0,00	1.630.000,00	1.630.000,00	/
4.05.40505.01.02	Penyediaan jasa komunikasi, sumber daya air dan listrik	Indikator : Tersedianya alat komunikasi, air dan listrik Sasaran : <u>Terpenuhinya kebutuhan pelayanan administrasi perkantoran</u>	58.516.253,51	0,00	0,00	58.516.253,51	58.516.253,51	
	01 Penyediaan jasa komunikasi, sumber daya air dan listrik	1 Tahun 58.516.253,51	58.516.253,51	0,00	0,00	58.516.253,51	58.516.253,51	/
4.05.40505.01.06	Penyediaan jasa pemeliharaan dan perizinan kendaraan dinas/operasional	Indikator : Jumlah kendaraan Sasaran : <u>Terpenuhinya kebutuhan pelayanan administrasi perkantoran</u>	7.000.000,00	0,00	0,00	7.000.000,00	7.000.000,00	
	01 Penyediaan jasa pemeliharaan dan perizinan kendaraan dinas/operasional	1 Tahun 7.000.000,00	7.000.000,00	0,00	0,00	7.000.000,00	7.000.000,00	/
4.05.40505.01.07	Penyediaan jasa administrasi keuangan	Indikator : Jumlah pengelola Sasaran : <u>Terpenuhinya kebutuhan pelayanan administrasi perkantoran</u>	49.300.000,00	0,00	0,00	49.300.000,00	49.300.000,00	
	01 Penyediaan jasa administrasi keuangan	1 Tahun 49.300.000,00	49.300.000,00	0,00	0,00	49.300.000,00	49.300.000,00	/
4.05.40505.01.08	Penyediaan jasa kebersihan kantor	Indikator : Jumlah bahan kebersihan Sasaran : <u>Terpenuhinya kebutuhan pelayanan administrasi perkantoran</u>	6.000.000,00	0,00	0,00	6.000.000,00	6.000.000,00	
	01 Penyediaan jasa kebersihan kantor	1 Tahun 6.000.000,00	6.000.000,00	0,00	0,00	6.000.000,00	6.000.000,00	/
4.05.40505.01.10	Penyediaan Alat Tulis Kantor	Indikator : Jumlah ATK Sasaran : <u>Terpenuhinya kebutuhan pelayanan administrasi perkantoran</u>	15.000.000,00	0,00	0,00	15.000.000,00	15.000.000,00	
	01 Penyediaan Alat Tulis Kantor	1 Tahun 15.000.000,00	15.000.000,00	0,00	0,00	15.000.000,00	15.000.000,00	/
4.05.40505.01.11	Penyediaan barang cetakan dan penggandaan	Indikator : Jumlah Penggandaan Sasaran : <u>Terpenuhinya kebutuhan pelayanan administrasi perkantoran</u>	12.000.000,00	0,00	0,00	12.000.000,00	12.000.000,00	
	01 Penyediaan barang cetakan dan penggandaan	1 Tahun 12.000.000,00	12.000.000,00	0,00	0,00	12.000.000,00	12.000.000,00	/

PROGRAM KEGIATAN		INDIKATOR KINERJA DAN KELOMPOK SASARAN KEGIATAN			PAGU INDIKATIF TAHUN 2020				PRAKIRAAN MAJU	LOKASI
					DAU	DAK	PAD	JUMLAH		
4.05.40505.01.12	Penyediaan komponen instalasi listrik/penerangan bangunan kantor	Indikator : Jumlah komponen listrik Sasaran : Terpenuhihnya kebutuhan pelayanan administrasi perkantoran Target : 1 tahun			50.000.000,00	0,00	0,00	50.000.000,00	50.000.000,00	
	01 Penyediaan komponen instalasi listrik/penerangan bangunan kantor	1	Tahun	50.000.000,00	50.000.000,00	0,00	0,00	50.000.000,00	50.000.000,00	/
4.05.40505.01.14	Penyediaan peralatan rumah tangga	Indikator : Jumlah Peralatan Rumah Tangga Sasaran : Terpenuhihnya kebutuhan pelayanan administrasi perkantoran Target : 6 Buah			10.000.000,00	0,00	0,00	10.000.000,00	10.000.000,00	
	01 Penyediaan Peralatan Rumah Tangga	1	Paket	10.000.000,00	10.000.000,00	0,00	0,00	10.000.000,00	10.000.000,00	/
4.05.40505.01.15	Penyediaan bahan bacaan dan peraturan perundang-undangan	Indikator : Jumlah Koran Sasaran : Terpenuhihnya kebutuhan pelayanan administrasi perkantoran Target : 4 Koran			3.000.000,00	0,00	0,00	3.000.000,00	3.000.000,00	
	01 Penyediaan bahan bacaan dan peraturan perundang-undangan	1	Tahun	3.000.000,00	3.000.000,00	0,00	0,00	3.000.000,00	3.000.000,00	/
4.05.40505.01.17	Penyediaan makanan dan minuman	Indikator : Jumlah rapat Sasaran : Terpenuhihnya kebutuhan pelayanan administrasi perkantoran Target : 20 kali			10.000.000,00	0,00	0,00	10.000.000,00	10.000.000,00	
	01 Penyediaan makanan dan minuman	1	Tahun	10.000.000,00	10.000.000,00	0,00	0,00	10.000.000,00	10.000.000,00	/
4.05.40505.01.18	Koordinasi dan Konsultasi ke Luar Daerah	Indikator : Jumlah koordinasi/ konsultasi Sasaran : Terpenuhihnya kebutuhan pelayanan administrasi perkantoran Target : 10 kali			420.000.000,00	0,00	0,00	420.000.000,00	420.000.000,00	
	01 Koordinasi dan Konsultasi ke Luar Daerah	1	Tahun	420.000.000,00	420.000.000,00	0,00	0,00	420.000.000,00	420.000.000,00	/
4.05.40505.01.19	Koordinasi dan Konsultasi ke Dalam Daerah	Indikator : Jumlah koordinasi/ konsultasi Sasaran : Terpenuhihnya kebutuhan pelayanan administrasi perkantoran Target : 20 kali			30.000.000,00	0,00	0,00	30.000.000,00	30.000.000,00	
	01 Belanja Perjalanan Dinas Dalam Daerah	10	Tahun	3.000.000,00	30.000.000,00	0,00	0,00	30.000.000,00	30.000.000,00	/
4.05.40505.01.21	Penyediaan Jasa Tenaga Teknis Perkantoran	Indikator : Jumlah honoror Sasaran : Terpenuhihnya kebutuhan pelayanan administrasi perkantoran Target : 7 orang			115.000.000,00	0,00	0,00	115.000.000,00	115.000.000,00	
	01 Penyediaan Jasa Tenaga Teknis Perkantoran	1	Tahun	115.000.000,00	115.000.000,00	0,00	0,00	115.000.000,00	115.000.000,00	/
4.05.40505.01.84	Penyediaan spanduk/baliho	Indikator : Jumlah dokumen Sasaran : Terpenuhihnya kebutuhan pelayanan administrasi perkantoran Target : 1 Dokumen			3.000.000,00	0,00	0,00	3.000.000,00	3.000.000,00	
	01 Penyediaan spanduk/baliho	1	Tahun	3.000.000,00	3.000.000,00	0,00	0,00	3.000.000,00	3.000.000,00	/

PROGRAM KEGIATAN	INDIKATOR KINERJA DAN KELOMPOK SASARAN KEGIATAN			PAGU INDIKATIF TAHUN 2020				PRAKIRAAN MAJU	LOKASI
				DAU	DAK	PAD	JUMLAH		
4.05.40505.02	Program Peningkatan Sarana dan Prasarana Aparatur			1.218.000.000,00	0,00	0,00	1.218.000.000,00	1.218.000.000,00	
4.05.40505.02.05	Pengadaan kendaraan dinas/operasional	Indikator : Jumlah kendaraan Sasaran : Meningkatnya sarana dan Prasarana Aparatur		350.000.000,00	0,00	0,00	350.000.000,00	350.000.000,00	
		Target : 1 Paket							
	01 Pengadaan kendaraan dinas/operasional	1 Paket	350.000.000,00	350.000.000,00	0,00	0,00	350.000.000,00	350.000.000,00	/
4.05.40505.02.07	Pengadaan perlengkapan gedung kantor	Indikator : Jumlah Perlengkapan Sasaran : Meningkatnya sarana dan Prasarana Aparatur		30.000.000,00	0,00	0,00	30.000.000,00	30.000.000,00	
		Target : 20 unit							
	01 Pengadaan perlengkapan gedung kantor	1 Tahun	30.000.000,00	30.000.000,00	0,00	0,00	30.000.000,00	30.000.000,00	/
4.05.40505.02.12	Pengadaan Alat-Alat Studio	Indikator : Jumlah Alat - Alat Studio Sasaran : Meningkatnya sarana dan Prasarana Aparatur		20.000.000,00	0,00	0,00	20.000.000,00	20.000.000,00	
		Target : 1 Paket							
	01 Pengadaan Alat - alat Studio	1 Paket	20.000.000,00	20.000.000,00	0,00	0,00	20.000.000,00	20.000.000,00	/
4.05.40505.02.14	Pengadaan AC	Indikator : Jumlah AC Sasaran : Meningkatnya sarana dan Prasarana Aparatur		30.000.000,00	0,00	0,00	30.000.000,00	30.000.000,00	
		Target : 1 Paket							
	01 Pengadaan AC	1 Paket	30.000.000,00	30.000.000,00	0,00	0,00	30.000.000,00	30.000.000,00	/
4.05.40505.02.22	Pemeliharaan rutin/berkala gedung kantor	Indikator : Jumlah peralatan gedung kantor Sasaran : Meningkatnya sarana dan Prasarana Aparatur		20.000.000,00	0,00	0,00	20.000.000,00	20.000.000,00	
		Target : 1 tahun							
	01 Pemeliharaan rutin/berkala gedung kantor	1 Tahun	20.000.000,00	20.000.000,00	0,00	0,00	20.000.000,00	20.000.000,00	/
4.05.40505.02.24	Pemeliharaan rutin/berkala kendaraan dinas/operasional	Indikator : Jumlah kendaraan yang dipelihara Sasaran : Meningkatnya sarana dan Prasarana Aparatur		100.000.000,00	0,00	0,00	100.000.000,00	100.000.000,00	
		Target : 2 buah							
	01 Pemeliharaan rutin/berkala kendaraan dinas/operasional	2 buah	50.000.000,00	100.000.000,00	0,00	0,00	100.000.000,00	100.000.000,00	/
4.05.40505.02.26	Pemeliharaan rutin/berkala perlengkapan gedung kantor	Indikator : Jumlah Perlengkapan Sasaran : Meningkatnya sarana dan Prasarana Aparatur		5.000.000,00	0,00	0,00	5.000.000,00	5.000.000,00	
		Target : 1 tahun							
	01 Pemeliharaan rutin/berkala perlengkapan gedung kantor	1 Tahun	5.000.000,00	5.000.000,00	0,00	0,00	5.000.000,00	5.000.000,00	/
4.05.40505.02.30	Pemeliharaan Rutin/ Berkala Komputer	Indikator : Jumlah komputer/laptop yang di rawat Sasaran : Meningkatnya sarana dan Prasarana Aparatur		5.000.000,00	0,00	0,00	5.000.000,00	5.000.000,00	
		Target : 15 buah							
	01 Pemeliharaan Rutin/ Berkala Komputer	1 Tahun	5.000.000,00	5.000.000,00	0,00	0,00	5.000.000,00	5.000.000,00	/
4.05.40505.02.32	Pengadaan Laptop	Indikator : Jumlah komputer / laptop Sasaran : Meningkatnya sarana dan Prasarana Aparatur		108.000.000,00	0,00	0,00	108.000.000,00	108.000.000,00	
		Target : 6 unit							
	01 Pengadaan Laptop	6 unit	18.000.000,00	108.000.000,00	0,00	0,00	108.000.000,00	108.000.000,00	/

	PROGRAM KEGIATAN	INDIKATOR KINERJA DAN KELOMPOK SASARAN KEGIATAN	PAGU INDIKATIF TAHUN 2020				PRAKIRAAN MAJU	LOKASI
			DAU	DAK	PAD	JUMLAH		
4.05.40505.02.119	Pengadaan / Pembuatan Taman Kantor	Indikator : Taman Kantor Sasaran : Meningkatnya sarana dan Prasarana Aparatur	50.000.000,00	0,00	0,00	50.000.000,00	50.000.000,00	
		Target : 1 Paket						
	01 Pengadaan / Pembuatan Taman Kantor	1 Paket 50.000.000,00	50.000.000,00	0,00	0,00	50.000.000,00	50.000.000,00	/
4.05.40505.02.132	Pengadaan pembangunan garasi	Indikator : Jumlah Garasi Sasaran : Meningkatnya sarana dan Prasarana Aparatur	100.000.000,00	0,00	0,00	100.000.000,00	100.000.000,00	
		Target : 1 buah						
	01 Pengadaan pembangunan garasi	1 buah 100.000.000,00	100.000.000,00	0,00	0,00	100.000.000,00	100.000.000,00	/
4.05.40505.02.204	Pengadaan alat - alat pemeriksaan	Indikator : Jumlah Alat Pemeriksaan Sasaran : Meningkatnya sarana dan Prasarana Aparatur	400.000.000,00	0,00	0,00	400.000.000,00	400.000.000,00	
		Target : 8 Jenis						
	01 Pengadaan alat - alat pemeriksaan	1 Paket 400.000.000,00	400.000.000,00	0,00	0,00	400.000.000,00	400.000.000,00	/
4.05.40505.03	PROGRAM PENINGKATAN DISIPLIN APARATUR		45.000.000,00	0,00	0,00	45.000.000,00	45.000.000,00	
4.05.40505.03.02	Pengadaan pakaian dinas beserta perlengkapannya	Indikator : Jumlah Pakaian Dinas Sasaran : Meningkatnya sarana dan Prasarana Aparatur	30.000.000,00	0,00	0,00	30.000.000,00	30.000.000,00	
		Target : 30 Stel						
	01 Pengadaan pakaian dinas beserta perlengkapannya	30 Stel 1.000.000,00	30.000.000,00	0,00	0,00	30.000.000,00	30.000.000,00	/
4.05.40505.03.03	Pengadaan pakaian kerja lapangan	Indikator : Jumlah Pakaian Kerja Lapangan Sasaran : Meningkatnya sarana dan Prasarana Aparatur	15.000.000,00	0,00	0,00	15.000.000,00	15.000.000,00	
		Target : 30 Stel						
	01 Pengadaan pakaian kerja lapangan	30 Stel 500.000,00	15.000.000,00	0,00	0,00	15.000.000,00	15.000.000,00	/
4.05.40505.06	PROGRAM PENINGKATAN PENGEMBANGAN SISTEM PELAPORAN CAPAIAN KINERJA DAN KEUANGAN		40.000.000,00	0,00	0,00	40.000.000,00	40.000.000,00	
4.05.40505.06.15	Penyusunan Laporan Penyelenggaraan Pemerintahan Daerah (LPPD)	Indikator : Jumlah dokumen Sasaran : Meningkatnya Pelaporan Capaian Kinerja dan Keuangan	10.000.000,00	0,00	0,00	10.000.000,00	10.000.000,00	
		Target : 1 Dokumen						
	01 Penyusunan Laporan Penyelenggaraan Pemerintahan Daerah (LPPD)	1 kegiatan 10.000.000,00	10.000.000,00	0,00	0,00	10.000.000,00	10.000.000,00	/
4.05.40505.06.08	Penyusunan Survei Kepuasan Masyarakat (SKM)	Indikator : Jumlah dokumen Sasaran : Meningkatnya Pelaporan Capaian Kinerja dan Keuangan	30.000.000,00	0,00	0,00	30.000.000,00	30.000.000,00	
		Target : 1 Dokumen						
	01 Penyusunan Survei Kepuasan Masyarakat (SKM)	1 kegiatan 30.000.000,00	30.000.000,00	0,00	0,00	30.000.000,00	30.000.000,00	/
4.05.40505.07	Program Penyusunan Rencana Kerja SKPD		85.000.000,00	0,00	0,00	85.000.000,00	85.000.000,00	
4.05.40505.07.01	Penyusunan Rencana Kerja SKPD	Indikator : Jumlah dokumen Sasaran : Peningkatan Penyusunan Rencana Kerja SKPD	10.000.000,00	0,00	0,00	10.000.000,00	10.000.000,00	
		Target : 1 Dokumen						
	01 Penyusunan Rencana Kerja SKPD	1 Tahun 10.000.000,00	10.000.000,00	0,00	0,00	10.000.000,00	10.000.000,00	/

PROGRAM KEGIATAN		INDIKATOR KINERJA DAN KELOMPOK SASARAN KEGIATAN		PAGU INDIKATIF TAHUN 2020				PRAKIRAAN MAJU	LOKASI
				DAU	DAK	PAD	JUMLAH		
4.05.40505.07.20	Penyusunan program kerja pemeriksaan tahunan (PKPT)	Indikator : Jumlah dokumen Sasaran : Peningkatan Penyusunan Rencana Kerja SKPD		75.000.000,00	0,00	0,00	75.000.000,00	75.000.000,00	
	01 Penyusunan program kerja pemeriksaan tahunan (PKPT)	1 Tahun	75.000.000,00	75.000.000,00	0,00	0,00	75.000.000,00	75.000.000,00	/
4.05.40505.10	PROGRAM PUBLIKASI PEMBANGUNAN DAERAH			40.000.000,00	0,00	0,00	40.000.000,00	40.000.000,00	
4.05.40505.10.01	Publikasi Kegiatan Pembangunan Daerah	Indikator : Jumlah Kegiatan Publikasi Pembangunan Daerah Sasaran : Terlaksananya Publikasi Pembangunan Daerah		40.000.000,00	0,00	0,00	40.000.000,00	40.000.000,00	
	01 Publikasi kegiatan pembangunan daerah	1 kegiatan	40.000.000,00	40.000.000,00	0,00	0,00	40.000.000,00	40.000.000,00	/
4.05.40505.17	Program Peningkatan Sistem Pengawasan Internal dan Pengendalian Pelaksanaan Kebijakan KDH			2.030.000.000,00	0,00	0,00	2.030.000.000,00	2.030.000.000,00	
4.05.40505.17.01	Pengawasan Internal Secara Berkala	Indikator : Jumlah LHP Sasaran : Meningkatnya Sistem Pengawasan Internal dan Pengendalian Kebijakan KDH		1.000.000.000,00	0,00	0,00	1.000.000.000,00	1.000.000.000,00	
	01 Pengawasan Internal Secara Berkala	1 Tahun	1.000.000.000,00	1.000.000.000,00	0,00	0,00	1.000.000.000,00	1.000.000.000,00	/
4.05.40505.17.04	Monitoring dan Evaluasi Dana Desa	Indikator : Jumlah Desa Sasaran : Meningkatnya Sistem Pengawasan Internal dan Pengendalian Kebijakan KDH		300.000.000,00	0,00	0,00	300.000.000,00	300.000.000,00	
	01 Monitoring dan Evaluasi Dana Desa	1 Tahun	300.000.000,00	300.000.000,00	0,00	0,00	300.000.000,00	300.000.000,00	/
4.05.40505.17.05	Monitoring dan Evaluasi Dana BOS	Indikator : Jumlah Objek Pemeriksaan Sasaran : Meningkatnya Sistem Pengawasan Internal dan Pengendalian Kebijakan KDH		30.000.000,00	0,00	0,00	30.000.000,00	30.000.000,00	
	01 Monitoring dan Evaluasi Dana BOS	1 Tahun	30.000.000,00	30.000.000,00	0,00	0,00	30.000.000,00	30.000.000,00	/
4.05.40505.17.06	Reviu Pengelolaan Keuangan Daerah dan Reviu Lainnya	Indikator : Jumlah Laporan Hasil Reviu Sasaran : Meningkatnya Sistem Pengawasan Internal dan Pengendalian Kebijakan KDH		420.000.000,00	0,00	0,00	420.000.000,00	420.000.000,00	
	01 Reviu Pengelolaan Keuangan Daerah dan Reviu Lainnya	1 Tahun	420.000.000,00	420.000.000,00	0,00	0,00	420.000.000,00	420.000.000,00	/
4.05.40505.17.07	Evaluasi Penyelenggaraan Pemerintahan Daerah	Indikator : Jumlah Laporan Hasil Evaluasi Sasaran : Meningkatnya Sistem Pengawasan Internal dan Pengendalian Kebijakan KDH		30.000.000,00	0,00	0,00	30.000.000,00	30.000.000,00	
	01 Evaluasi Penyelenggaraan Pemerintahan Daerah	1 Tahun	30.000.000,00	30.000.000,00	0,00	0,00	30.000.000,00	30.000.000,00	/
4.05.40505.17.08	Tindak Lanjut Hasil Pemeriksaan	Indikator : Persentase Tindak Lanjut Hasil Temuan Pemeriksaan Sasaran : Meningkatnya Sistem Pengawasan Internal dan Pengendalian Kebijakan KDH		150.000.000,00	0,00	0,00	150.000.000,00	150.000.000,00	

PROGRAM KEGIATAN					INDIKATOR KINERJA DAN KELOMPOK SASARAN KEGIATAN		PAGU INDIKATIF TAHUN 2020				PRAKIRAAN MAJU	LOKASI
							DAU	DAK	PAD	JUMLAH		
	01	Tindak Lanjut Hasil Pengawasan	1	Tahun	150.000.000,00	150.000.000,00	0,00	0,00	150.000.000,00	150.000.000,00	/	
4.05.40505.17.20	Evaluasi SPIP		Indikator : Jumlah OPD yang dievaluasi Sasaran : Meningkatnya Sistem Pengawasan Internal dan Pengendalian Kebijakan KDH			100.000.000,00	0,00	0,00	100.000.000,00	100.000.000,00		
	01	Evaluasi SPIP	1	Tahun	100.000.000,00	100.000.000,00	0,00	0,00	100.000.000,00	100.000.000,00	/	
4.05.40505.18	Program Peningkatan Profesionalisme Tenaga Pemeriksa dan Aparatur Pengawasan					650.000.000,00	0,00	0,00	650.000.000,00	650.000.000,00		
4.05.40505.18.02	Pelatihan kantor sendiri (PKS)		Indikator : Jumlah PKS yang dilaksanakan Sasaran : Meningkatnya kompetensi dan profesionalisme aparat pengawas			50.000.000,00	0,00	0,00	50.000.000,00	50.000.000,00		
	01	Pelatihan kantor sendiri (PKS)	1	Tahun	50.000.000,00	50.000.000,00	0,00	0,00	50.000.000,00	50.000.000,00	/	
4.05.40505.18.04	Peningkatan Kapasitas APIP		Indikator : Jumlah APIP Yang Mengikuti Kegiatan Peningkatan Kapasitas Sasaran : Meningkatnya Profesionalisme APIP			600.000.000,00	0,00	0,00	600.000.000,00	600.000.000,00		
	01	Peningkatan Kapasitas APIP	1	Tahun	600.000.000,00	600.000.000,00	0,00	0,00	600.000.000,00	600.000.000,00	/	
4.05.40505.65	Program Peningkatan Penanganan Kasus Pengaduan di Lingkungan Pemerintah Daerah					155.000.000,00	0,00	0,00	155.000.000,00	155.000.000,00		
4.05.40505.65.01	Penanganan Pengaduan		Indikator : Jumlah Pengaduan Sasaran : Terlaksananya Penanganan Kasus Pengaduan dilingkungan Pemerintah Daerah			130.000.000,00	0,00	0,00	130.000.000,00	130.000.000,00		
	01	Penanganan Pengaduan	1	Tahun	130.000.000,00	130.000.000,00	0,00	0,00	130.000.000,00	130.000.000,00	/	
4.05.40505.65.02	Penanganan Gratifikasi		Indikator : Pelaksanaan Kegiatan Penanganan Gratifikasi Sasaran : Terpenuhinya Penanganan Kasus Pengaduan dilingkungan Pemerintah Daerah			25.000.000,00	0,00	0,00	25.000.000,00	25.000.000,00		
	01	Penanganan Gratifikasi	1	Tahun	25.000.000,00	25.000.000,00	0,00	0,00	25.000.000,00	25.000.000,00	/	
4.05.40505.67	Program Reformasi Birokrasi di bidang Pengawasan					645.000.000,00	0,00	0,00	645.000.000,00	645.000.000,00		
4.05.40505.67.01	Monitoring dan Evaluasi LHKASN/LHKPN		Indikator : Laporan Wajib LHKASN Sasaran : Terlaksananya Reformasi Birokrasi Di Bidang Pengawasan			125.000.000,00	0,00	0,00	125.000.000,00	125.000.000,00		
	01	Monitoring dan Evaluasi LHKASN/LHKPN	1	Tahun	125.000.000,00	125.000.000,00	0,00	0,00	125.000.000,00	125.000.000,00	/	
4.05.40505.67.02	Pembinaan dan Penilaian Zona Integritas		Indikator : Terlaksananya Pembinaan dan Penilaian Zona Integritas Sasaran : Terlaksananya Reformasi Birokrasi Di Bidang Pengawasan			75.000.000,00	0,00	0,00	75.000.000,00	75.000.000,00		
	01	Pembinaan dan Penilaian Zona Integritas	1	Tahun	75.000.000,00	75.000.000,00	0,00	0,00	75.000.000,00	75.000.000,00	/	

PROGRAM KEGIATAN		INDIKATOR KINERJA DAN KELOMPOK SASARAN KEGIATAN			PAGU INDIKATIF TAHUN 2020				PRAKIRAAN MAJU	LOKASI
					DAU	DAK	PAD	JUMLAH		
4.05.40505.67.03	Koordinasi, Monitoring dan verifikasi Pelaporan Rencana Aksi Daerah, Pencegahan dan Pemberantasan Korupsi	Indikator : Jumlah Lapora RAD Sasaran : Terlaksananya Reformasi Birokrasi Di Bidang Pengawasan Target : 4 Laporan			50.000.000,00	0,00	0,00	50.000.000,00	50.000.000,00	
	01 Koordinasi, Monitoring dan verifikasi Pelaporan Rencana Aksi Daerah, Pencegahan dan Pemberantasan Korupsi	1 Tahun	50.000.000,00		50.000.000,00	0,00	0,00	50.000.000,00	50.000.000,00	/
4.05.40505.67.04	Operasionalisasi Sapu Bersih Pungutan Liar	Indikator : Terlaksananya Kegiatan Saber Pungli Sasaran : Terlaksananya Reformasi Birokrasi Di Bidang Pengawasan Target : 1 tahun			100.000.000,00	0,00	0,00	100.000.000,00	100.000.000,00	
	01 Operasionalisasi Sapu Bersih Pungutan Liar	1 Tahun	100.000.000,00		100.000.000,00	0,00	0,00	100.000.000,00	100.000.000,00	/
4.05.40505.67.05	Penyelenggaraan Koordinasi Tim Pengawal dan Pengamanan Pemerintah dan Pembangunan Daerah (TP4D)	Indikator : Terlaksananya Koordinasi Tim TP4D Sasaran : Terlaksananya Reformasi Birokrasi Di Bidang Pengawasan Target : 1 tahun			75.000.000,00	0,00	0,00	75.000.000,00	75.000.000,00	
	01 Penyelenggaraan Koordinasi Tim Pengawal dan Pengamanan Pemerintah dan Pembangunan Daerah (TP4D)	1 Tahun	75.000.000,00		75.000.000,00	0,00	0,00	75.000.000,00	75.000.000,00	/
4.05.40505.67.06	Penanganan Whistle Blowing System	Indikator : Terlaksananya Penanganan Whistle Blowing System Sasaran : Terlaksananya Reformasi Birokrasi Di Bidang Pengawasan Target : 1 tahun			30.000.000,00	0,00	0,00	30.000.000,00	30.000.000,00	
	01 Penanganan Whistle Blowing System	1 Tahun	30.000.000,00		30.000.000,00	0,00	0,00	30.000.000,00	30.000.000,00	/
4.05.40505.67.07	Penilaian Mandiri Reformasi Birokrasi	Indikator : Laporan Hasil Penilaian Mandiri Reformasi Birokrasi Sasaran : Terlaksananya Reformasi Birokrasi Di Bidang Pengawasan Target : 1 Laporan			50.000.000,00	0,00	0,00	50.000.000,00	50.000.000,00	
	01 Penilaian Mandiri Reformasi Birokrasi	1 Tahun	50.000.000,00		50.000.000,00	0,00	0,00	50.000.000,00	50.000.000,00	/
4.05.40505.67.08	Survei Penilaian Integritas	Indikator : Laporan Hasil Survei Penilaian Integritas Sasaran : Terlaksananya Reformasi Birokrasi Di Bidang Pengawasan Target : 1 Laporan			140.000.000,00	0,00	0,00	140.000.000,00	140.000.000,00	
	01 Survei Penilaian Integritas	1 Tahun	140.000.000,00		140.000.000,00	0,00	0,00	140.000.000,00	140.000.000,00	/

PROGRAM KEGIATAN	INDIKATOR KINERJA DAN KELOMPOK SASARAN KEGIATAN			PAGU INDIKATIF TAHUN 2020				PRAKIRAAN MAJU	LOKASI
				DAU	DAK	PAD	JUMLAH		
40506	KANTOR CAMAT SELAKAU			737.500.000,00	0,00	0,00	737.500.000,00	737.500.000,00	
4.05	PEMERINTAHAN UMUM			737.500.000,00	0,00	0,00	737.500.000,00	737.500.000,00	
4.05.40506.01	PROGRAM PELAYANAN ADMINISTRASI PERKANTORAN			337.200.000,00	0,00	0,00	337.200.000,00	337.200.000,00	
4.05.40506.01.01	Penyediaan jasa surat menyurat	Indikator : Tersedianya Materai Sasaran : Administrasi Surat Menyurat		1.200.000,00	0,00	0,00	1.200.000,00	1.200.000,00	
		Target : 100%							
	01 Materai Rp. 3.000,00	200 lembar	3.000,00	600.000,00	0,00	0,00	600.000,00	600.000,00	/
	02 Materai Rp.6.000,00	100 lembar	6.000,00	600.000,00	0,00	0,00	600.000,00	600.000,00	/
4.05.40506.01.02	Penyediaan jasa komunikasi, sumber daya air dan listrik	Indikator : Tersedia Jasa Komunikasi, Sumber Daya Air dan Listrik Sasaran : Kantor Camat Selakau		15.000.000,00	0,00	0,00	15.000.000,00	15.000.000,00	
		Target : 100%							
	01 Belanja Telpn	1 Tahun	1.000.000,00	1.000.000,00	0,00	0,00	1.000.000,00	1.000.000,00	/
	02 Belanja Air	1 Tahun	2.500.000,00	2.500.000,00	0,00	0,00	2.500.000,00	2.500.000,00	/
	03 Belanja Listrik	1 Tahun	8.000.000,00	8.000.000,00	0,00	0,00	8.000.000,00	8.000.000,00	/
	04 Belanja Internet	1 Tahun	3.500.000,00	3.500.000,00	0,00	0,00	3.500.000,00	3.500.000,00	/
4.05.40506.01.06	Penyediaan jasa pemeliharaan dan perizinan kendaraan dinas/operasional	Indikator : Terlaksananya Pembayaran Pajak Kendaraan Dinas Sasaran : Kendaraan Dinas / Operasional		1.000.000,00	0,00	0,00	1.000.000,00	1.000.000,00	
		Target : 100%							
	01 Belanja pajak kendaraan operasional	1 Tahun	1.000.000,00	1.000.000,00	0,00	0,00	1.000.000,00	1.000.000,00	/
4.05.40506.01.07	Penyediaan jasa administrasi keuangan	Indikator : Terkelolanya Administrasi Keuangan SKPD dengan baik dan benar Sasaran : Pengelolaan Keuangan SKPD		32.040.000,00	0,00	0,00	32.040.000,00	32.040.000,00	
		Target : 100%							
	01 PPK SKPD	12 ob	750.000,00	9.000.000,00	0,00	0,00	9.000.000,00	9.000.000,00	/
	02 Bendahara Pengeluaran	12 ob	500.000,00	6.000.000,00	0,00	0,00	6.000.000,00	6.000.000,00	/
	03 Staf PPK SKPD	12 ob	450.000,00	5.400.000,00	0,00	0,00	5.400.000,00	5.400.000,00	/
	04 Pengurus Barang Pengguna	12 ob	500.000,00	6.000.000,00	0,00	0,00	6.000.000,00	6.000.000,00	/
	05 Operator Simakda	12 ob	250.000,00	3.000.000,00	0,00	0,00	3.000.000,00	3.000.000,00	/
	06 Bendahara Penerimaan	12 ob	220.000,00	2.640.000,00	0,00	0,00	2.640.000,00	2.640.000,00	/
4.05.40506.01.08	Penyediaan jasa kebersihan kantor	Indikator : Jumlah Peralatan Kebersihan dan Bahan Pembersih Sasaran : Tersedianya peralatan kebersihan dan bahan pembersih		6.000.000,00	0,00	0,00	6.000.000,00	6.000.000,00	
		Target : 100%							
	01 Belanja peralatan kebersihan dan bahan pembersih	1 Tahun	6.000.000,00	6.000.000,00	0,00	0,00	6.000.000,00	6.000.000,00	/
4.05.40506.01.10	Penyediaan Alat Tulis Kantor	Indikator : Tersediannya Alat Tulis Kantor Sasaran : Administrasi Perkantoran		20.000.000,00	0,00	0,00	20.000.000,00	20.000.000,00	
		Target : 100%							

PROGRAM KEGIATAN				INDIKATOR KINERJA DAN KELOMPOK SASARAN KEGIATAN		PAGU INDIKATIF TAHUN 2020				PRAKIRAAN MAJU	LOKASI
						DAU	DAK	PAD	JUMLAH		
4.05.40506.01.11	01	Belanja Alat Tulis Kantor	1	Tahun	20.000.000,00	20.000.000,00	0,00	0,00	20.000.000,00	20.000.000,00	/
	Penyediaan barang cetakan dan penggandaan		Indikator : Tersedianya pelayanan kebutuhan administrasi perkantoran			12.000.000,00	0,00	0,00	12.000.000,00	12.000.000,00	
			Sasaran : Administrasi Perkantoran			Target : 100%					
4.05.40506.01.12	01	Belanja Cetak	1	Tahun	10.000.000,00	10.000.000,00	0,00	0,00	10.000.000,00	10.000.000,00	/
	02	Belanja penggandaan	1	Tahun	2.000.000,00	2.000.000,00	0,00	0,00	2.000.000,00	2.000.000,00	/
	Penyediaan komponen instalasi listrik/penerangan bangunan kantor		Indikator : Peningkatan Pelayanan Administrasi Perkantoran			5.000.000,00	0,00	0,00	5.000.000,00	5.000.000,00	
4.05.40506.01.15			Sasaran : Peralatan Listrik dan penerangan bangunan kantor			Target : 100%					
	01	Belanja Alat Listrik dan Elektronik	1	Tahun	5.000.000,00	5.000.000,00	0,00	0,00	5.000.000,00	5.000.000,00	/
	Penyediaan bahan bacaan dan peraturan perundang-undangan		Indikator : Tersedianya Informasi cepat , tepat dan akurat			2.640.000,00	0,00	0,00	2.640.000,00	2.640.000,00	
4.05.40506.01.17			Sasaran : Pelaksanaan tugas dan perumusan kebijakan			Target : 100%					
	01	Belanja Surat Kabar/Majalah Langganan Koran	1	Tahun	2.640.000,00	2.640.000,00	0,00	0,00	2.640.000,00	2.640.000,00	/
	Penyediaan makanan dan minuman		Indikator : Tersedianya Makanan dan Minuman Rapat			25.000.000,00	0,00	0,00	25.000.000,00	25.000.000,00	
4.05.40506.01.18			Sasaran : Kegiatan Rapat di Kecamatan			Target : 100%					
	01	Nasi Lengkap	625	porsi	30.000,00	18.750.000,00	0,00	0,00	18.750.000,00	18.750.000,00	/
	02	Snack	625	kotak	10.000,00	6.250.000,00	0,00	0,00	6.250.000,00	6.250.000,00	/
4.05.40506.01.19	Koordinasi dan Konsultasi ke Luar Daerah		Indikator : Terlaksananya Koordinasi dan Konsultasi keluar daerah selama 1 tahun			15.000.000,00	0,00	0,00	15.000.000,00	15.000.000,00	
			Sasaran : Efektifitas pelaksanaan tugas dan perumusan kebijakan			Target : 100%					
	01	Belanja perjalanan dinas luar daerah	1	Tahun	15.000.000,00	15.000.000,00	0,00	0,00	15.000.000,00	15.000.000,00	/
4.05.40506.01.20	Koordinasi dan Konsultasi ke Dalam Daerah		Indikator : Hasil rapat koordinasi dan konsultasi ke dalam daerah			130.000.000,00	0,00	0,00	130.000.000,00	130.000.000,00	
			Sasaran : Efektifitas pelaksanaan tugas dan perumusan kebijakan			Target : 100%					
	01	Perjalanan dinas dalam daerah	1	Tahun	130.000.000,00	130.000.000,00	0,00	0,00	130.000.000,00	130.000.000,00	/
4.05.40506.01.21	Kunjungan Kerja / Inspeksi dan Pembinaan Petugas Lapangan		Indikator : Kunjungan kerja/inspeksi dan pembinaan petugas lapangan			18.000.000,00	0,00	0,00	18.000.000,00	18.000.000,00	
			Sasaran : Masyarakat Desa / Kecamatan			Target : 100%					
	01	Belanja perjalanan dinas ke Desa	1	Tahun	18.000.000,00	18.000.000,00	0,00	0,00	18.000.000,00	18.000.000,00	/
4.05.40506.01.22	Penyediaan Jasa Tenaga Teknis Perkantoran		Indikator : Pengelolaan Administrasi Kantor Yang Optimal			35.720.000,00	0,00	0,00	35.720.000,00	35.720.000,00	
			Sasaran : Kantor Camat Selakau			Target : 100%					
	01	Honorarium Pegawai Honorer/Tidak Tetap	1	Tahun	34.400.000,00	34.400.000,00	0,00	0,00	34.400.000,00	34.400.000,00	/
	02	Jaminan Kesehatan Tenaga Honorer	1	Tahun	1.320.000,00	1.320.000,00	0,00	0,00	1.320.000,00	1.320.000,00	/

PROGRAM KEGIATAN		INDIKATOR KINERJA DAN KELOMPOK SASARAN KEGIATAN		PAGU INDIKATIF TAHUN 2020				PRAKIRAAN MAJU	LOKASI
				DAU	DAK	PAD	JUMLAH		
4.05.40506.01.25	Peningkatan Kinerja Petugas Piket TELKOM	Indikator : Meningkatnya kelancaran dalam pelaksanaan tugas Sasaran : Operator sandi dan telekomunikasi		6.600.000,00	0,00	0,00	6.600.000,00	6.600.000,00	
	01 Honorarium Petugas / Operator Sandi dan Telekomunikasi	1 Tahun	6.600.000,00	6.600.000,00	0,00	0,00	6.600.000,00	6.600.000,00	/
4.05.40506.01.26	Peningkatan Kinerja Petugas Piket Polisi Pamong Praja	Indikator : Meningkatnya kelancaran pelaksanaan tugas dan perkantoran Sasaran : Kenyamanan dan Keamanan Kantor		12.000.000,00	0,00	0,00	12.000.000,00	12.000.000,00	
	01 Honorarium Piket Polisi Pamong Praja	1 Tahun	12.000.000,00	12.000.000,00	0,00	0,00	12.000.000,00	12.000.000,00	/
4.05.40506.02	Program Peningkatan Sarana dan Prasarana Aparatur			68.600.000,00	0,00	0,00	68.600.000,00	68.600.000,00	
4.05.40506.02.14	Pengadaan AC	Indikator : Ketersediaan Sarana dan Prasarana yang memadai Sasaran : Kenyamanan dalam bekerja		17.000.000,00	0,00	0,00	17.000.000,00	17.000.000,00	
	01 Belanja Modal Pengadaan AC	2 Buah	8.500.000,00	17.000.000,00	0,00	0,00	17.000.000,00	17.000.000,00	/
4.05.40506.02.22	Pemeliharaan rutin/berkala gedung kantor	Indikator : Terawatnya gedung kantor dan halaman kantor Sasaran : Gedung dan halaman kantor		10.000.000,00	0,00	0,00	10.000.000,00	10.000.000,00	
	01 Belanja Pemeliharaan Gedung dan Bangunan	1 Tahun	10.000.000,00	10.000.000,00	0,00	0,00	10.000.000,00	10.000.000,00	/
4.05.40506.02.24	Pemeliharaan rutin/berkala kendaraan dinas/operasional	Indikator : Terawatnya kendaraan dinas / operasional kantor Sasaran : kendaraan dinas / operasional		37.000.000,00	0,00	0,00	37.000.000,00	37.000.000,00	
	01 Belanja Service	1 Tahun	9.000.000,00	9.000.000,00	0,00	0,00	9.000.000,00	9.000.000,00	/
	02 Belanja Penggantian Suku Cadang	1 Tahun	13.000.000,00	13.000.000,00	0,00	0,00	13.000.000,00	13.000.000,00	/
	03 Belanja Bahan Bakar Minyak/Gas dan Pelumas	1 Tahun	15.000.000,00	15.000.000,00	0,00	0,00	15.000.000,00	15.000.000,00	/
4.05.40506.02.30	Pemeliharaan Rutin/ Berkala Komputer	Indikator : Terawatnya Komputer Kantor Sasaran : Komputer		4.600.000,00	0,00	0,00	4.600.000,00	4.600.000,00	
	01 Belanja Pemeliharaan Peralatan dan Mesin	1 Tahun	4.600.000,00	4.600.000,00	0,00	0,00	4.600.000,00	4.600.000,00	/
4.05.40506.05	PROGRAM PENINGKATAN KAPASITAS SUMBER DAYA APARATUR			15.000.000,00	0,00	0,00	15.000.000,00	15.000.000,00	
4.05.40506.05.17	Pendidikan dan Pelatihan Peningkatan Kapasitas Sumber Daya Aparatur	Indikator : Meningkatnya sumber daya aparatur yang memenuhi kompetensi tugas pokok dan fungsi Sasaran : Aparatur Kantor Camat Selakau		15.000.000,00	0,00	0,00	15.000.000,00	15.000.000,00	
	01 Belanja Kursus-Kursus Singkat/Pelatihan	1 Tahun	15.000.000,00	15.000.000,00	0,00	0,00	15.000.000,00	15.000.000,00	/
4.05.40506.06	PROGRAM PENINGKATAN PENGEMBANGAN SISTEM PELAPORAN CAPAIAN KINERJA DAN KEUANGAN			13.500.000,00	0,00	0,00	13.500.000,00	13.500.000,00	

PROGRAM KEGIATAN		INDIKATOR KINERJA DAN KELOMPOK SASARAN KEGIATAN			PAGU INDIKATIF TAHUN 2020				PRAKIRAAN MAJU	LOKASI
					DAU	DAK	PAD	JUMLAH		
4.05.40506.06.02	Penyusunan Laporan Keuangan Semesteran SKPD	Indikator : Meningkatnya akuntabilitas kinerja dan keuangan Sasaran : Laporan keuangan semesteran Target : 100%			4.500.000,00	0,00	0,00	4.500.000,00	4.500.000,00	
	01 Belanja Alat Tulis Kantor	1	Tahun	500.000,00	500.000,00	0,00	0,00	500.000,00	500.000,00	/
	02 Belanja penggandaan	1	Tahun	900.000,00	900.000,00	0,00	0,00	900.000,00	900.000,00	/
	03 Belanja Perjalanan Dinas Dalam Daerah	1	Tahun	3.100.000,00	3.100.000,00	0,00	0,00	3.100.000,00	3.100.000,00	/
4.05.40506.06.03	Penyusunan Laporan Keuangan Akhir Tahun SKPD	Indikator : Meningkatnya Akuntabilitas Kinerja dan Keuangan Sasaran : Laporan Keuangan Akhir Tahun Target : 100%			5.000.000,00	0,00	0,00	5.000.000,00	5.000.000,00	
	01 Belanja Alat Tulis Kantor	1	Tahun	417.000,00	417.000,00	0,00	0,00	417.000,00	417.000,00	/
	02 Belanja Penggandaan	1	Tahun	850.000,00	850.000,00	0,00	0,00	850.000,00	850.000,00	/
	03 Belanja Perjalanan Dinas Dalam Daerah	1	Tahun	3.733.000,00	3.733.000,00	0,00	0,00	3.733.000,00	3.733.000,00	/
4.05.40506.06.07	Penyusunan LAKIP SKPD	Indikator : Meningkatnya akuntabilitas kinerja dan keuangan Sasaran : Laporan LAKIP Kecamatan Target : 100%			4.000.000,00	0,00	0,00	4.000.000,00	4.000.000,00	
	01 Belanja Alat Tulis Kantor	1	Tahun	367.000,00	367.000,00	0,00	0,00	367.000,00	367.000,00	/
	02 Belanja Penggandaan	1	Tahun	855.000,00	855.000,00	0,00	0,00	855.000,00	855.000,00	/
	03 Belanja Perjalanan Dinas Dalam Daerah	1	Tahun	2.778.000,00	2.778.000,00	0,00	0,00	2.778.000,00	2.778.000,00	/
4.05.40506.07	Program Penyusunan Rencana Kerja SKPD				10.000.000,00	0,00	0,00	10.000.000,00	10.000.000,00	
4.05.40506.07.01	Penyusunan Rencana Kerja SKPD	Indikator : Sinegritas Dokumen Perencanaan Pembangunan Daerah Sasaran : Terlaksananya penyusunan Renja Tahunan SKPD Target : 100%			5.000.000,00	0,00	0,00	5.000.000,00	5.000.000,00	
	01 Belanja Alat Tulis Kantor	1	Tahun	540.000,00	540.000,00	0,00	0,00	540.000,00	540.000,00	/
	02 Belanja Penggandaan	1	Tahun	560.000,00	560.000,00	0,00	0,00	560.000,00	560.000,00	/
	03 Belanja Makanan dan Minuman	1	Tahun	1.400.000,00	1.400.000,00	0,00	0,00	1.400.000,00	1.400.000,00	/
	04 Belanja Perjalanan Dinas Dalam Daerah	1	Tahun	2.500.000,00	2.500.000,00	0,00	0,00	2.500.000,00	2.500.000,00	/
4.05.40506.07.09	Penyusunan RKA/DPA SKPD	Indikator : Meningkatnya pengembangan sistem pelaporan capaian kinerja dan keuangan Sasaran : Tersedianya dokumen RKA / DPA Target : 100%			5.000.000,00	0,00	0,00	5.000.000,00	5.000.000,00	
	01 Belanja Alat Tulis Kantor	1	Tahun	392.000,00	392.000,00	0,00	0,00	392.000,00	392.000,00	/
	02 Belanja Penggandaan	1	Tahun	650.000,00	650.000,00	0,00	0,00	650.000,00	650.000,00	/
	03 Belanja Perjalanan Dinas Dalam Daerah	1	Tahun	3.958.000,00	3.958.000,00	0,00	0,00	3.958.000,00	3.958.000,00	/
4.05.40506.40	Program Peningkatan Kualitas Perencanaan Pembangunan di Kecamatan				23.000.000,00	0,00	0,00	23.000.000,00	23.000.000,00	

PROGRAM KEGIATAN		INDIKATOR KINERJA DAN KELOMPOK SASARAN KEGIATAN		PAGU INDIKATIF TAHUN 2020				PRAKIRAAN MAJU	LOKASI	
				DAU	DAK	PAD	JUMLAH			
4.05.40506.40.01	Penyelenggaraan Musrenbang di Kecamatan	Indikator : Peningkatan Partisipasi masyarakat dalam membangun desa Sasaran : Teridentifikasinya aspirasi masyarakat dan kebutuhan pembangunan		8.000.000,00	0,00	0,00	8.000.000,00	8.000.000,00		
				Target : 100%						
01	Honorarium Panitia Pelaksana Kegiatan	1	Kegiatan	2.225.000,00	2.225.000,00	0,00	0,00	2.225.000,00	2.225.000,00	/
02	Belanja Alat Tulis Kantor	1	Tahun	975.000,00	975.000,00	0,00	0,00	975.000,00	975.000,00	/
03	Belanja Penggandaan	1	Tahun	650.000,00	650.000,00	0,00	0,00	650.000,00	650.000,00	/
04	Belanja Makanan dan Minuman	1	Kegiatan	4.150.000,00	4.150.000,00	0,00	0,00	4.150.000,00	4.150.000,00	/
4.05.40506.40.02	Fasilitasi Penyusunan Rencana Kerja Pembangunan Desa	Indikator : Terpenuhnya Perencanaan Pembangunan yang Memadai Setiap Tahun Sasaran : Terbinanya Desa dalam menyusun RKPDes		15.000.000,00	0,00	0,00	15.000.000,00	15.000.000,00		
				Target : 100%						
01	Honorarium Panitia Pelaksana Kegiatan	1	Kegiatan	3.250.000,00	3.250.000,00	0,00	0,00	3.250.000,00	3.250.000,00	/
02	Belanja Alat Tulis Kantor	1	Kegiatan	650.000,00	650.000,00	0,00	0,00	650.000,00	650.000,00	/
03	Belanja Makanan dan Minuman	1	Kegiatan	4.000.000,00	4.000.000,00	0,00	0,00	4.000.000,00	4.000.000,00	/
04	Belanja Perjalanan Dinas Dalam Daerah	1	Kegiatan	2.000.000,00	2.000.000,00	0,00	0,00	2.000.000,00	2.000.000,00	/
05	Belanja Penggandaan	1	kegiatan	300.000,00	300.000,00	0,00	0,00	300.000,00	300.000,00	/
06	Belanja perjalanan dinas ke Desa	1	ls	4.800.000,00	4.800.000,00	0,00	0,00	4.800.000,00	4.800.000,00	/
4.05.40506.41	Program Koordinasi Pembinaan Ketentraman dan Ketertiban Umum dan Penerapan Serta Penegakan Perda di Kecamatan			25.200.000,00	0,00	0,00	25.200.000,00	25.200.000,00		
4.05.40506.41.01	Sosialisasi Peningkatan Ketentraman dan Ketertiban Umum di Masyarakat	Indikator : Peningkatan Ketentraman dan Ketertiban Umum Sasaran : Kondisi tertib dan aman		5.200.000,00	0,00	0,00	5.200.000,00	5.200.000,00		
				Target : 100%						
01	Belanja Makanan dan minuman	1	Kegiatan	3.200.000,00	3.200.000,00	0,00	0,00	3.200.000,00	3.200.000,00	/
02	Belanja perjalanan dinas ke Desa	1	ls	2.000.000,00	2.000.000,00	0,00	0,00	2.000.000,00	2.000.000,00	/
4.05.40506.41.02	Monitoring dan Pembinaan Ketentraman dan Ketertiban Umum	Indikator : Peningkatan Koordinasi Pembinaan Ketentraman dan Ketertiban Umum dan Penerapan serta Penegakan Perda Sasaran : Kecamatan Selakau		20.000.000,00	0,00	0,00	20.000.000,00	20.000.000,00		
				Target : 100%						
01	Belanja Penggandaan	1	kegiatan	300.000,00	300.000,00	0,00	0,00	300.000,00	300.000,00	/
02	Belanja Dekorasi	1	kegiatan	1.000.000,00	1.000.000,00	0,00	0,00	1.000.000,00	1.000.000,00	/
03	Belanja Makanan dan Minuman	1	kegiatan	4.000.000,00	4.000.000,00	0,00	0,00	4.000.000,00	4.000.000,00	/
04	Belanja Perjalanan Dinas Dalam Daerah	1	ls	4.700.000,00	4.700.000,00	0,00	0,00	4.700.000,00	4.700.000,00	/
05	Belanja perjalanan dinas/monitoring ke Desa	1	ls	10.000.000,00	10.000.000,00	0,00	0,00	10.000.000,00	10.000.000,00	/
4.05.40506.42	Program Koordinasi Penyelenggaraan Kegiatan Pemerintahan yang Dilakukan oleh Perangkat Daerah di Kecamatan			28.000.000,00	0,00	0,00	28.000.000,00	28.000.000,00		

PROGRAM KEGIATAN		INDIKATOR KINERJA DAN KELOMPOK SASARAN KEGIATAN		PAGU INDIKATIF TAHUN 2020				PRAKIRAAN MAJU	LOKASI
				DAU	DAK	PAD	JUMLAH		
4.05.40506.42.01	Fasilitasi Pendistribusian Raskin	Indikator : Terlaksananya Pendistribusian RASKIN selama 1 Tahun Sasaran : Desa di Kecamatan Selakau		8.000.000,00	0,00	0,00	8.000.000,00	8.000.000,00	
				Target : 100%					
01	Honorarium Panitia Pelaksana Kegiatan	1 Kegiatan	3.075.000,00	3.075.000,00	0,00	0,00	3.075.000,00	3.075.000,00	/
02	Belanja Perjalanan Dinas Dalam Daerah	1 Ls	2.220.000,00	2.220.000,00	0,00	0,00	2.220.000,00	2.220.000,00	/
03	Belanja Perjalanan Dinas Petugas Lapangan Dalam Daerah	1 Ls	2.705.000,00	2.705.000,00	0,00	0,00	2.705.000,00	2.705.000,00	/
4.05.40506.42.02	Fasilitasi Program Keluarga Harapan (PKH)	Indikator : Terbinanya Keluarga Harapan di kecamatan Sasaran : Keluarga di Kecamatan Selakau		5.000.000,00	0,00	0,00	5.000.000,00	5.000.000,00	
				Target : 100%					
01	Belanja Makanan dan Minuman	1 Kegiatan	2.300.000,00	2.300.000,00	0,00	0,00	2.300.000,00	2.300.000,00	/
02	Belanja Perjalanan Dinas Dalam Daerah	1 Ls	1.250.000,00	1.250.000,00	0,00	0,00	1.250.000,00	1.250.000,00	/
03	Belanja Perjalanan Dinas Petugas Lapangan Dalam Daerah	1 Ls	1.450.000,00	1.450.000,00	0,00	0,00	1.450.000,00	1.450.000,00	/
4.05.40506.42.03	Koordinasi Pembinaan Pendidikan Anak Usia Dini	Indikator : Terlaksananya program PAUD yang berkelanjutan Sasaran : PAUD di wilayah kecamatan		5.000.000,00	0,00	0,00	5.000.000,00	5.000.000,00	
				Target : 100%					
01	Belanja Alat Tulis Kantor	1 Kegiatan	400.000,00	400.000,00	0,00	0,00	400.000,00	400.000,00	/
02	Belanja Penggandaan	1 Kegiatan	200.000,00	200.000,00	0,00	0,00	200.000,00	200.000,00	/
03	Belanja Makanan dan Minuman	1 Kegiatan	1.650.000,00	1.650.000,00	0,00	0,00	1.650.000,00	1.650.000,00	/
04	Belanja Perjalanan Dinas Petugas Lapangan Dalam Daerah	1 Ls	2.750.000,00	2.750.000,00	0,00	0,00	2.750.000,00	2.750.000,00	/
4.05.40506.42.04	Koordinasi Pencegahan Anak Putus Sekolah dan Tidak Melanjutkan Pendidikan	Indikator : Pencegahan anak putus sekolah dan tidak melanjutkan pendidikan Sasaran : Koordinasi pencegahan anak putus sekolah		5.000.000,00	0,00	0,00	5.000.000,00	5.000.000,00	
				Target : 100%					
01	Belanja Penggandaan	1 Kegiatan	250.000,00	250.000,00	0,00	0,00	250.000,00	250.000,00	/
02	Belanja Makanan dan Minuman	1 Kegiatan	2.500.000,00	2.500.000,00	0,00	0,00	2.500.000,00	2.500.000,00	/
03	Belanja Perjalanan Dinas Petugas Lapangan Dalam Daerah	1 Ls	2.250.000,00	2.250.000,00	0,00	0,00	2.250.000,00	2.250.000,00	/
4.05.40506.42.05	Pembinaan Upaya Pencegahan dan Penanganan Korban Perdagangan Orang, Pemberdayaan dan Perlindungan terhadap Perempuan dan Anak	Indikator : Terlaksananya pembinaan upaya pencegahan dan penanganan korban perdagangan orang, pemberdayaan dan perlindungan terhadap perempuan dan anak Sasaran : Masyarakat di wilayah Kecamatan		5.000.000,00	0,00	0,00	5.000.000,00	5.000.000,00	
				Target : 100%					
01	Belanja Penggandaan	1 Kegiatan	350.000,00	350.000,00	0,00	0,00	350.000,00	350.000,00	/
02	Belanja Makanan dan Minuman	1 Kegiatan	2.300.000,00	2.300.000,00	0,00	0,00	2.300.000,00	2.300.000,00	/
03	Belanja Perjalanan Dinas Dalam Daerah	1 Ls	2.350.000,00	2.350.000,00	0,00	0,00	2.350.000,00	2.350.000,00	/
4.05.40506.43	Program Pelayanan Administrasi Terpadu di Kecamatan			55.000.000,00	0,00	0,00	55.000.000,00	55.000.000,00	

PROGRAM KEGIATAN		INDIKATOR KINERJA DAN KELOMPOK SASARAN KEGIATAN		PAGU INDIKATIF TAHUN 2020				PRAKIRAAN MAJU	LOKASI	
				DAU	DAK	PAD	JUMLAH			
4.05.40506.43.01	Penyelenggaraan Pelayanan Administrasi Satu Pintu Kecamatan (PATEN)	Indikator : Terlaksananya implementasi program Pelayanan Terpadu Kecamatan Sasaran : Pelayanan Perijinan dan Non Perijinan		50.000.000,00	0,00	0,00	50.000.000,00	50.000.000,00		
				Target : 100%						
01	Honorarium Panitia pelaksana Kegiatan	1	kegiatan	39.000.000,00	39.000.000,00	0,00	0,00	39.000.000,00	39.000.000,00	/
02	Belanja Alat Tulis Kantor	1	kegiatan	3.500.000,00	3.500.000,00	0,00	0,00	3.500.000,00	3.500.000,00	/
03	Belanja Dekorasi	1	kegiatan	1.000.000,00	1.000.000,00	0,00	0,00	1.000.000,00	1.000.000,00	/
04	Belanja Penggandaan	1	kegiatan	500.000,00	500.000,00	0,00	0,00	500.000,00	500.000,00	/
05	Belanja Perjalanan Dinas Dalam Daerah	1	ls	6.000.000,00	6.000.000,00	0,00	0,00	6.000.000,00	6.000.000,00	/
4.05.40506.43.02	Monitoring dan Evaluasi Pelayanan di Kecamatan	Indikator : Terlaksananya monitoring dan evaluasi pelayanan di Kecamatan Sasaran : Pelayanan di Kecamatan		5.000.000,00	0,00	0,00	5.000.000,00	5.000.000,00		
				Target : 100%						
01	Belanja Alat Tulis Kantor	1	Kegiatan	500.000,00	500.000,00	0,00	0,00	500.000,00	500.000,00	/
02	Belanja Penggandaan	1	Kegiatan	350.000,00	350.000,00	0,00	0,00	350.000,00	350.000,00	/
03	Belanja Makanan dan Minuman	1	Kegiatan	2.500.000,00	2.500.000,00	0,00	0,00	2.500.000,00	2.500.000,00	/
04	Belanja Perjalanan Dinas Dalam Daerah	1	Ls	1.650.000,00	1.650.000,00	0,00	0,00	1.650.000,00	1.650.000,00	/
4.05.40506.44	Program Pembinaan Terhadap Pengelolaan Keuangan Desa			38.000.000,00	0,00	0,00	38.000.000,00	38.000.000,00		
4.05.40506.44.01	Pembinaan dan Monitoring APBDes	Indikator : Terlaksananya pembinaan monitoring APBDes Sasaran : Implementasi program APBDes		38.000.000,00	0,00	0,00	38.000.000,00	38.000.000,00		
				Target : 100%						
01	Honorarium Panitia pelaksana Kegiatan	1	kegiatan	27.000.000,00	27.000.000,00	0,00	0,00	27.000.000,00	27.000.000,00	/
02	Belanja Alat Tulis Kantor	1	Kegiatan	700.000,00	700.000,00	0,00	0,00	700.000,00	700.000,00	/
03	Belanja Penggandaan	1	Kegiatan	300.000,00	300.000,00	0,00	0,00	300.000,00	300.000,00	/
04	Belanja Makanan dan Minuman	1	kegiatan	4.000.000,00	4.000.000,00	0,00	0,00	4.000.000,00	4.000.000,00	/
05	Belanja Perjalanan Dinas Dalam Daerah	1	ls	3.000.000,00	3.000.000,00	0,00	0,00	3.000.000,00	3.000.000,00	/
06	Belanja perjalanan dinas ke Desa	1	ls	3.000.000,00	3.000.000,00	0,00	0,00	3.000.000,00	3.000.000,00	/
4.05.40506.45	Program Peningkatan Koordinasi Pemberdayaan Masyarakat			62.000.000,00	0,00	0,00	62.000.000,00	62.000.000,00		
4.05.40506.45.02	Pembinaan PHBS dan Sanitasi Lingkungan	Indikator : Kesadaran masyarakat akan Pola Hidup Sehat dan kebersihan lingkungan Sasaran : Masyarakat di wilayah kecamatan		10.000.000,00	0,00	0,00	10.000.000,00	10.000.000,00		
				Target : 100%						
01	Belanja Alat Tulis Kantor	1	kegiatan	750.000,00	750.000,00	0,00	0,00	750.000,00	750.000,00	/
02	Belanja Dekorasi	1	kegiatan	400.000,00	400.000,00	0,00	0,00	400.000,00	400.000,00	/
03	Belanja Penggandaan	1	kegiatan	350.000,00	350.000,00	0,00	0,00	350.000,00	350.000,00	/
04	Belanja Makanan dan Minuman	1	kegiatan	5.000.000,00	5.000.000,00	0,00	0,00	5.000.000,00	5.000.000,00	/

PROGRAM KEGIATAN					INDIKATOR KINERJA DAN KELOMPOK SASARAN KEGIATAN		PAGU INDIKATIF TAHUN 2020				PRAKIRAAN MAJU	LOKASI
							DAU	DAK	PAD	JUMLAH		
	05	Belanja perjalanan dinas ke Desa	1	ls	3.500.000,00	3.500.000,00	0,00	0,00	3.500.000,00	3.500.000,00	/	
4.05.40506.45.03	Pembinaan PKK Desa		Indikator : Terlaksananya pembinaan PKK di Desa Sasaran : PKK Desa			20.000.000,00	0,00	0,00	20.000.000,00	20.000.000,00		
	01	Belanja Alat Tulis Kantor	1	kegiatan	2.000.000,00	2.000.000,00	0,00	0,00	2.000.000,00	2.000.000,00	/	
	02	Belanja Makanan dan Minuman	1	kegiatan	8.000.000,00	8.000.000,00	0,00	0,00	8.000.000,00	8.000.000,00	/	
	03	Belanja Perjalanan Dinas Dalam Daerah	1	ls	5.000.000,00	5.000.000,00	0,00	0,00	5.000.000,00	5.000.000,00	/	
	04	Belanja perjalanan dinas ke Desa	1	ls	5.000.000,00	5.000.000,00	0,00	0,00	5.000.000,00	5.000.000,00	/	
4.05.40506.45.04	Koordinasi dan Pembinaan Usaha Kesehatan Sekolah (UKS)		Indikator : Meningkatnya Usaha Kesehatan Sekolah di Kec. Selakau Sasaran : Sekolah di wilayah Kecamatan			5.000.000,00	0,00	0,00	5.000.000,00	5.000.000,00		
	01	Belanja Alat Tulis Kantor	1	Kegiatan	500.000,00	500.000,00	0,00	0,00	500.000,00	500.000,00	/	
	02	Belanja Penggandaan	1	Kegiatan	200.000,00	200.000,00	0,00	0,00	200.000,00	200.000,00	/	
	03	Belanja Makanan dan Minuman	1	Kegiatan	2.300.000,00	2.300.000,00	0,00	0,00	2.300.000,00	2.300.000,00	/	
	04	Belanja Perjalanan Dinas Petugas Lapangan Dalam Daerah	1	Ls	2.000.000,00	2.000.000,00	0,00	0,00	2.000.000,00	2.000.000,00	/	
4.05.40506.45.05	Pembinaan Pokjanal Posyandu Kecamatan		Indikator : Peningkatan Peran Posyandu dalam kesehatan Sasaran : Posyandu di wilayah Kecamatan			7.000.000,00	0,00	0,00	7.000.000,00	7.000.000,00		
	01	Honorarium Panitia Pelaksana Kegiatan	1	Kegiatan	1.500.000,00	1.500.000,00	0,00	0,00	1.500.000,00	1.500.000,00	/	
	02	Belanja Penggandaan	1	Kegiatan	300.000,00	300.000,00	0,00	0,00	300.000,00	300.000,00	/	
	03	Belanja Makanan dan Minuman	1	Kegiatan	2.350.000,00	2.350.000,00	0,00	0,00	2.350.000,00	2.350.000,00	/	
	04	Belanja Perjalanan Dinas Petugas Lapangan Dalam Daerah	1	Ls	2.850.000,00	2.850.000,00	0,00	0,00	2.850.000,00	2.850.000,00	/	
4.05.40506.45.08	Pembinaan Desa Siaga		Indikator : Terwujudnya masyarakat Desa yang tanggap dan peduli akan masalah kesehatan Sasaran : Desa di Kecamatan Selakau			5.000.000,00	0,00	0,00	5.000.000,00	5.000.000,00		
	01	Belanja Alat Tulis Kantor	1	Kegiatan	450.000,00	450.000,00	0,00	0,00	450.000,00	450.000,00	/	
	02	Belanja Penggandaan	1	Kegiatan	175.000,00	175.000,00	0,00	0,00	175.000,00	175.000,00	/	
	03	Belanja Makanan dan Minuman	1	Kegiatan	2.500.000,00	2.500.000,00	0,00	0,00	2.500.000,00	2.500.000,00	/	
	04	Belanja Perjalanan Dinas Petugas Lapangan Dalam Daerah	1	Ls	1.875.000,00	1.875.000,00	0,00	0,00	1.875.000,00	1.875.000,00	/	
4.05.40506.45.09	Fasilitasi Penanganan Stunting		Indikator : Terlaksananya kegiatan fasilitasi penanganan stunting di Kecamatan Sasaran : Desa di Kecamatan			15.000.000,00	0,00	0,00	15.000.000,00	15.000.000,00		
	01	Belanja Penggandaan	1	kegiatan	300.000,00	300.000,00	0,00	0,00	300.000,00	300.000,00	/	
	02	Belanja Dekorasi	1	kegiatan	500.000,00	500.000,00	0,00	0,00	500.000,00	500.000,00	/	
	03	Belanja tambahan makanan dan vitamin	1	kegiatan	1.000.000,00	1.000.000,00	0,00	0,00	1.000.000,00	1.000.000,00	/	

PROGRAM KEGIATAN				INDIKATOR KINERJA DAN KELOMPOK SASARAN KEGIATAN		PAGU INDIKATIF TAHUN 2020				PRAKIRAAN MAJU	LOKASI
						DAU	DAK	PAD	JUMLAH		
	04	Belanja makan minum rapat/sosialisasi		1 kegiatan	4.000.000,00	4.000.000,00	0,00	0,00	4.000.000,00	4.000.000,00	/
	05	Belanja Perjalanan Dinas Dalam Daerah		1 ls	3.000.000,00	3.000.000,00	0,00	0,00	3.000.000,00	3.000.000,00	/
	06	Belanja perjalanan dinas/monitoring ke Desa		1 ls	6.200.000,00	6.200.000,00	0,00	0,00	6.200.000,00	6.200.000,00	/
4.05.40506.46	Program Peningkatan Perlindungan Terhadap Masyarakat					6.000.000,00	0,00	0,00	6.000.000,00	6.000.000,00	
4.05.40506.46.01	Koordinasi Pencegahan Dini dan Penanggulangan Bencana		Indikator : Meningkatnya Kewaspadaan masyarakat akan bencana Sasaran : masyarakat di wilayah kecamatan			6.000.000,00	0,00	0,00	6.000.000,00	6.000.000,00	
	01	Honorarium Panitia Pelaksana Kegiatan		1 Kegiatan	1.250.000,00	1.250.000,00	0,00	0,00	1.250.000,00	1.250.000,00	/
	02	Belanja Alat Tulis Kantor		1 Kegiatan	500.000,00	500.000,00	0,00	0,00	500.000,00	500.000,00	/
	03	Belanja Penggandaan		1 Kegiatan	180.000,00	180.000,00	0,00	0,00	180.000,00	180.000,00	/
	04	Belanja Makanan dan Minuman		1 Kegiatan	2.250.000,00	2.250.000,00	0,00	0,00	2.250.000,00	2.250.000,00	/
	05	Belanja Perjalanan Dinas Petugas Lapangan Dalam Daerah		1 Ls	1.820.000,00	1.820.000,00	0,00	0,00	1.820.000,00	1.820.000,00	/
4.05.40506.47	Program Penyelenggaraan Urusan Pemerintahan Umum					26.000.000,00	0,00	0,00	26.000.000,00	26.000.000,00	
4.05.40506.47.01	Penyelenggaraan Peringatan Hari-Hari Besar Nasional dan Bersejarah		Indikator : Terlaksananya Upacara HUT Kemerdekaan RI di Kecamatan Sasaran : Pemuda penerus bangsa			15.000.000,00	0,00	0,00	15.000.000,00	15.000.000,00	
	01	Honorarium Panitia pelaksana Kegiatan		1 kegiatan	1.475.000,00	1.475.000,00	0,00	0,00	1.475.000,00	1.475.000,00	/
	02	Belanja bahan tambahan dan vitamin		235 kotak	15.000,00	3.525.000,00	0,00	0,00	3.525.000,00	3.525.000,00	/
	03	Belanja Dokumentasi		1 Kegiatan	500.000,00	500.000,00	0,00	0,00	500.000,00	500.000,00	/
	04	Belanja Dekorasi		1 kegiatan	1.500.000,00	1.500.000,00	0,00	0,00	1.500.000,00	1.500.000,00	/
	05	Belanja Makanan dan Minuman		1 kegiatan	8.000.000,00	8.000.000,00	0,00	0,00	8.000.000,00	8.000.000,00	/
4.05.40506.47.02	Fasilitasi Penyelesaian Batas Antar Desa		Indikator : Tertatanya batas antar Desa dalam Kecamatan Sasaran : Batas Desa			6.000.000,00	0,00	0,00	6.000.000,00	6.000.000,00	
	01	Belanja Makanan dan Minuman		1 kegiatan	2.000.000,00	2.000.000,00	0,00	0,00	2.000.000,00	2.000.000,00	/
	02	Belanja Perjalanan Dinas Dalam Daerah		1 ls	1.500.000,00	1.500.000,00	0,00	0,00	1.500.000,00	1.500.000,00	/
	03	Belanja perjalanan dinas ke Desa		1 ls	2.500.000,00	2.500.000,00	0,00	0,00	2.500.000,00	2.500.000,00	/
4.05.40506.47.03	Penyusunan Monografi Kecamatan		Indikator : Tersedianya Laporan Monografi Kecamatan Sasaran : Laporan Monografi			5.000.000,00	0,00	0,00	5.000.000,00	5.000.000,00	
	01	Honorarium Panitia pelaksana Kegiatan		1 kegiatan	1.125.000,00	1.125.000,00	0,00	0,00	1.125.000,00	1.125.000,00	/
	02	Belanja Alat Tulis Kantor		1 kegiatan	800.000,00	800.000,00	0,00	0,00	800.000,00	800.000,00	/
	03	Belanja Penggandaan		1 kegiatan	575.000,00	575.000,00	0,00	0,00	575.000,00	575.000,00	/
	04	Belanja Makanan dan Minuman		1 kegiatan	2.500.000,00	2.500.000,00	0,00	0,00	2.500.000,00	2.500.000,00	/

PROGRAM KEGIATAN		INDIKATOR KINERJA DAN KELOMPOK SASARAN KEGIATAN			PAGU INDIKATIF TAHUN 2020				PRAKIRAAN MAJU	LOKASI	
					DAU	DAK	PAD	JUMLAH			
4.05.40506.48	Program Upaya Pencegahan Penyalahgunaan Narkoba dan Perilaku Negatif Lainnya				5.000.000,00	0,00	0,00	5.000.000,00	5.000.000,00		
4.05.40506.48.01	Sosialisasi Tentang Bahaya Narkoba, HIV/AIDS dan Kesehatan Reproduksi Bagi Generasi Muda		Indikator : Terlaksananya Upaya Pencegahan Penyalahgunaan Narkoba Sasaran : Pemuda di wilayah Kecamatan		5.000.000,00	0,00	0,00	5.000.000,00	5.000.000,00		
	01	Belanja Alat Tulis Kantor	1	Kegiatan	1.050.000,00	1.050.000,00	0,00	0,00	1.050.000,00	1.050.000,00	/
	02	Belanja Penggandaan	1	Kegiatan	650.000,00	650.000,00	0,00	0,00	650.000,00	650.000,00	/
	03	Belanja Makanan dan Minuman	1	Kegiatan	3.300.000,00	3.300.000,00	0,00	0,00	3.300.000,00	3.300.000,00	/
4.05.40506.50	Program Pembinaan Terhadap Pengelolaan Aset Desa				5.000.000,00	0,00	0,00	5.000.000,00	5.000.000,00		
4.05.40506.50.01	Pembinaan Pengelolaan Aset Desa		Indikator : Terlaksananya pembinaan pengelolaan terhadap asset Desa Sasaran : Aset Desa		5.000.000,00	0,00	0,00	5.000.000,00	5.000.000,00		
	01	Honorarium Panitia Pelaksana Kegiatan	1	Kegiatan	1.450.000,00	1.450.000,00	0,00	0,00	1.450.000,00	1.450.000,00	/
	02	Belanja Makanan dan Minuman	1	Kegiatan	1.850.000,00	1.850.000,00	0,00	0,00	1.850.000,00	1.850.000,00	/
	03	Belanja Perjalanan Dinas Petugas Lapangan Dalam Daerah	1	Ls	1.700.000,00	1.700.000,00	0,00	0,00	1.700.000,00	1.700.000,00	/
4.05.40506.51	Program Pembinaan Kualitas Kehidupan Beragama				20.000.000,00	0,00	0,00	20.000.000,00	20.000.000,00		
4.05.40506.51.01	Pembinaan Kerukunan Kehidupan Umat Beragama		Indikator : Terlaksananya kegiatan pembinaan kerukunan hidup umat beragama Sasaran : Masyarakat di wilayah Kecamatan		5.000.000,00	0,00	0,00	5.000.000,00	5.000.000,00		
	01	Belanja Makanan dan Minuman	1	kegiatan	2.000.000,00	2.000.000,00	0,00	0,00	2.000.000,00	2.000.000,00	/
	02	Belanja perjalanan dinas ke Desa	1	ls	3.000.000,00	3.000.000,00	0,00	0,00	3.000.000,00	3.000.000,00	/
4.05.40506.51.02	Fasilitasi dan Pemberdayaan Masyarakat Pada Kegiatan Keagamaan		Indikator : Terfasilitasinya masyarakat dalam kegiatan keagamaan Sasaran : Masyarakat di wilayah Kecamatan		15.000.000,00	0,00	0,00	15.000.000,00	15.000.000,00		
	01	Belanja Cinderamata	1	paket	5.000.000,00	5.000.000,00	0,00	0,00	5.000.000,00	5.000.000,00	/
	02	Belanja Makanan dan Minuman	1	kegiatan	5.000.000,00	5.000.000,00	0,00	0,00	5.000.000,00	5.000.000,00	/
	03	Belanja perjalanan dinas ke Desa	1	ls	5.000.000,00	5.000.000,00	0,00	0,00	5.000.000,00	5.000.000,00	/

PROGRAM KEGIATAN	INDIKATOR KINERJA DAN KELOMPOK SASARAN KEGIATAN	PAGU INDIKATIF TAHUN 2020				PRAKIRAAN MAJU	LOKASI
		DAU	DAK	PAD	JUMLAH		
40507	KANTOR CAMAT PEMANGKAT	780.000.000,00	0,00	0,00	780.000.000,00	780.000.000,00	
4.05	PEMERINTAHAN UMUM	780.000.000,00	0,00	0,00	780.000.000,00	780.000.000,00	
4.05.40507.01	PROGRAM PELAYANAN ADMINISTRASI PERKANTORAN	328.400.000,00	0,00	0,00	328.400.000,00	328.400.000,00	
4.05.40507.01.01	Penyediaan jasa surat menyurat	Indikator : Terpuhinya kebutuhan Materai setiap tahun Sasaran : Materai	2.700.000,00	0,00	0,00	2.700.000,00	2.700.000,00
	01 Belanja Bahan Pakai Habis	1 tahun 2.700.000,00	2.700.000,00	0,00	0,00	2.700.000,00	2.700.000,00
4.05.40507.01.02	Penyediaan jasa komunikasi, sumber daya air dan listrik	Indikator : Terpuhinya Kebutuhan komunikasi, sumber daya air dan listrik Sasaran : komunikasi, sumber daya air dan listrik	14.200.000,00	0,00	0,00	14.200.000,00	14.200.000,00
	01 Belanja Jasa Kantor	1 tahun 14.200.000,00	14.200.000,00	0,00	0,00	14.200.000,00	14.200.000,00
4.05.40507.01.07	Penyediaan jasa administrasi keuangan	Indikator : Terpuhinya honorarium pengelola keuangan Sasaran : Pengelola keuangan SKPD	41.160.000,00	0,00	0,00	41.160.000,00	41.160.000,00
	01 Honorarium PNS	1 tahun 41.160.000,00	41.160.000,00	0,00	0,00	41.160.000,00	41.160.000,00
4.05.40507.01.08	Penyediaan jasa kebersihan kantor	Indikator : Terpuhinya kebersihan kantor Sasaran : peralatan kebersihan dan bahan pembersih	4.000.000,00	0,00	0,00	4.000.000,00	4.000.000,00
	01 Belanja Bahan Pakai Habis	1 tahun 4.000.000,00	4.000.000,00	0,00	0,00	4.000.000,00	4.000.000,00
4.05.40507.01.10	Penyediaan Alat Tulis Kantor	Indikator : Terpuhinya kebutuhan alat tulis kantor Sasaran : alat tulis kantor	20.000.000,00	0,00	0,00	20.000.000,00	20.000.000,00
	01 Belanja Bahan Pakai Habis	1 tahun 20.000.000,00	20.000.000,00	0,00	0,00	20.000.000,00	20.000.000,00
4.05.40507.01.11	Penyediaan barang cetakan dan penggandaan	Indikator : Terpuhinya barang cetakan dan penggandaan Sasaran : barang cetakan dan penggandaan	18.000.000,00	0,00	0,00	18.000.000,00	18.000.000,00
	01 Belanja Bahan Pakai Habis	1 tahun 18.000.000,00	18.000.000,00	0,00	0,00	18.000.000,00	18.000.000,00
4.05.40507.01.12	Penyediaan komponen instalasi listrik/penerangan bangunan kantor	Indikator : Terpuhinya alat/komponen listrik Sasaran : alat/komponen listrik	4.000.000,00	0,00	0,00	4.000.000,00	4.000.000,00
	01 Belanja Bahan Pakai Habis	1 tahun 4.000.000,00	4.000.000,00	0,00	0,00	4.000.000,00	4.000.000,00
4.05.40507.01.15	Penyediaan bahan bacaan dan peraturan perundang-undangan	Indikator : Terpuhinya kebutuhan akses informasi media cetak Sasaran : informasi media cetak	3.600.000,00	0,00	0,00	3.600.000,00	3.600.000,00
	01 Belanja Jasa Kantor	1 tahun 3.600.000,00	3.600.000,00	0,00	0,00	3.600.000,00	3.600.000,00

	PROGRAM KEGIATAN	INDIKATOR KINERJA DAN KELOMPOK SASARAN KEGIATAN	PAGU INDIKATIF TAHUN 2020				PRAKIRAAN MAJU	LOKASI
			DAU	DAK	PAD	JUMLAH		
4.05.40507.01.17	Penyediaan makanan dan minuman	Indikator : <i>Terpenuhinya kebutuhan makan minum rapat</i> Sasaran : <i>makan minum rapat</i>	20.000.000,00	0,00	0,00	20.000.000,00	20.000.000,00	
		<i>Target : 100%</i>						
	01 Belanja Makanan dan Minuman	1 tahun 20.000.000,00	20.000.000,00	0,00	0,00	20.000.000,00	20.000.000,00	/
4.05.40507.01.18	Koordinasi dan Konsultasi ke Luar Daerah	Indikator : <i>Terpenuhinya Perjalanan Dinas Luar Daerah</i> Sasaran : <i>Perjalanan Dinas Luar Daerah</i>	15.000.000,00	0,00	0,00	15.000.000,00	15.000.000,00	
		<i>Target : 100%</i>						
	01 Belanja Perjalanan Dinas	1 tahun 15.000.000,00	15.000.000,00	0,00	0,00	15.000.000,00	15.000.000,00	/
4.05.40507.01.19	Koordinasi dan Konsultasi ke Dalam Daerah	Indikator : <i>Terpenuhinya Perjalanan Dinas Dalam Daerah</i> Sasaran : <i>Perjalanan Dinas Dalam Daerah</i>	100.908.840,00	0,00	0,00	100.908.840,00	100.908.840,00	
		<i>Target : 100%</i>						
	01 Belanja Perjalanan Dinas	1 tahun 100.908.840,00	100.908.840,00	0,00	0,00	100.908.840,00	100.908.840,00	/
4.05.40507.01.20	Kunjungan Kerja / Inspeksi dan Pembinaan Petugas Lapangan	Indikator : <i>Terpenuhinya Perjalanan Dinas Petugas Lapangan</i> Sasaran : <i>Perjalanan Dinas Petugas Lapangan</i>	25.000.000,00	0,00	0,00	25.000.000,00	25.000.000,00	
		<i>Target : 100%</i>						
	01 Belanja Perjalanan Dinas	1 tahun 25.000.000,00	25.000.000,00	0,00	0,00	25.000.000,00	25.000.000,00	/
4.05.40507.01.21	Penyediaan Jasa Tenaga Teknis Perkantoran	Indikator : <i>Tersedianya Jasa Tenaga Teknis Perkantoran</i> Sasaran : <i>Honorarium Tenaga Teknis Perkantoran</i>	50.231.160,00	0,00	0,00	50.231.160,00	50.231.160,00	
		<i>Target : 100%</i>						
	01 Honorarium Non PNS	1 tahun 50.231.160,00	50.231.160,00	0,00	0,00	50.231.160,00	50.231.160,00	/
4.05.40507.01.25	Peningkatan Kinerja Petugas Piket TELKOM	Indikator : <i>Terpenuhinya honorarium dan makanan tambahan</i> Sasaran : <i>Petugas Piket TELKOM</i>	6.600.000,00	0,00	0,00	6.600.000,00	6.600.000,00	
		<i>Target : 100%</i>						
	01 Honorarium PNS	1 tahun 4.200.000,00	4.200.000,00	0,00	0,00	4.200.000,00	4.200.000,00	/
	02 Belanja Bahan Pakai Habis	1 tahun 2.400.000,00	2.400.000,00	0,00	0,00	2.400.000,00	2.400.000,00	/
4.05.40507.01.26	Peningkatan Kinerja Petugas Piket Polisi Pamong Praja	Indikator : <i>Terpenuhinya honorarium piket Pol.PP</i> Sasaran : <i>Honorarium piket Pol.PP</i>	3.000.000,00	0,00	0,00	3.000.000,00	3.000.000,00	
		<i>Target : 100%</i>						
	01 Honorarium PNS	1 tahun 3.000.000,00	3.000.000,00	0,00	0,00	3.000.000,00	3.000.000,00	/
4.05.40507.02	Program Peningkatan Sarana dan Prasarana Aparatur		102.000.000,00	0,00	0,00	102.000.000,00	102.000.000,00	
4.05.40507.02.07	Pengadaan perlengkapan gedung kantor	Indikator : <i>Tersedianya perlengkapan gedung kantor</i> Sasaran : <i>perlengkapan gedung kantor</i>	15.000.000,00	0,00	0,00	15.000.000,00	15.000.000,00	
		<i>Target : 100%</i>						
	01 Belanja Modal	1 paket 15.000.000,00	15.000.000,00	0,00	0,00	15.000.000,00	15.000.000,00	/
4.05.40507.02.09	Pengadaan peralatan gedung kantor	Indikator : <i>Tersedianya Peralatan Gedung Kantor</i> Sasaran : <i>Peralatan Gedung Kantor</i>	10.000.000,00	0,00	0,00	10.000.000,00	10.000.000,00	
		<i>Target : 100%</i>						
	01 Belanja Modal	1 paket 10.000.000,00	10.000.000,00	0,00	0,00	10.000.000,00	10.000.000,00	/

PROGRAM KEGIATAN		INDIKATOR KINERJA DAN KELOMPOK SASARAN KEGIATAN	PAGU INDIKATIF TAHUN 2020				PRAKIRAAN MAJU	LOKASI
			DAU	DAK	PAD	JUMLAH		
4.05.40507.02.10	Pengadaan mebeleur	Indikator : Tersedianya sarana dan prasarana kantor meubelir Sasaran : meubelir kantor	20.000.000,00	0,00	0,00	20.000.000,00	20.000.000,00	
	01 Belanja Modal	1 paket 20.000.000,00	20.000.000,00	0,00	0,00	20.000.000,00	20.000.000,00	/
4.05.40507.02.11	Pengadaan Komputer	Indikator : Tersedianya sarana dan prasarana Komputer Sasaran : Laptop	11.000.000,00	0,00	0,00	11.000.000,00	11.000.000,00	
	01 Belanja Modal	1 paket 11.000.000,00	11.000.000,00	0,00	0,00	11.000.000,00	11.000.000,00	/
4.05.40507.02.12	Pengadaan Alat-Alat Studio	Indikator : Tersedianya sarana dan prasarana alat studio Sasaran : alat studio	15.000.000,00	0,00	0,00	15.000.000,00	15.000.000,00	
	01 Belanja Modal	1 paket 15.000.000,00	15.000.000,00	0,00	0,00	15.000.000,00	15.000.000,00	/
4.05.40507.02.22	Pemeliharaan rutin/berkala gedung kantor	Indikator : Terpeliharanya gedung dan halaman kantor Sasaran : gedung dan halaman kantor	3.000.000,00	0,00	0,00	3.000.000,00	3.000.000,00	
	01 Belanja Pemeliharaan	1 tahun 3.000.000,00	3.000.000,00	0,00	0,00	3.000.000,00	3.000.000,00	/
4.05.40507.02.24	Pemeliharaan rutin/berkala kendaraan dinas/operasional	Indikator : Terpenuhiya pemeliharaan rutin/berkala kendaraan Sasaran : kendaraan dinas/operasional	20.000.000,00	0,00	0,00	20.000.000,00	20.000.000,00	
	01 Belanja Perawatan Kendaraan Bermotor	1 tahun 20.000.000,00	20.000.000,00	0,00	0,00	20.000.000,00	20.000.000,00	/
4.05.40507.02.30	Pemeliharaan Rutin/ Berkala Komputer	Indikator : Terpenuhiya Pemeliharaan Rutin/Berkala Komputer/Printer Sasaran : Komputer/Printer	8.000.000,00	0,00	0,00	8.000.000,00	8.000.000,00	
	01 Belanja Pemeliharaan	1 tahun 8.000.000,00	8.000.000,00	0,00	0,00	8.000.000,00	8.000.000,00	/
4.05.40507.05	PROGRAM PENINGKATAN KAPASITAS SUMBER DAYA APARATUR		36.000.000,00	0,00	0,00	36.000.000,00	36.000.000,00	
4.05.40507.05.17	Pendidikan dan Pelatihan Peningkatan Kapasitas Sumber Daya Aparatur	Indikator : Peningkatan Kapasitas dan Kualitas Aparatur Sasaran : Aparatur	36.000.000,00	0,00	0,00	36.000.000,00	36.000.000,00	
	01 Belanja Kursus, Pelatihan , Sosialisasi dan Bimbingan Teknis PNS	1 tahun 36.000.000,00	36.000.000,00	0,00	0,00	36.000.000,00	36.000.000,00	/
4.05.40507.06	PROGRAM PENINGKATAN PENGEMBANGAN SISTEM PELAPORAN CAPAIAN KINERJA DAN KEUANGAN		6.000.000,00	0,00	0,00	6.000.000,00	6.000.000,00	
4.05.40507.06.02	Penyusunan Laporan Keuangan Semesteran SKPD	Indikator : Tersusunnya Laporan Keuangan Semesteran Sasaran : Laporan Keuangan Semesteran	2.000.000,00	0,00	0,00	2.000.000,00	2.000.000,00	
	01 Belanja Bahan Pakai Habis	1 tahun 335.000,00	335.000,00	0,00	0,00	335.000,00	335.000,00	/
	02 Belanja Perjalanan Dinas	1 tahun 1.665.000,00	1.665.000,00	0,00	0,00	1.665.000,00	1.665.000,00	/

PROGRAM KEGIATAN		INDIKATOR KINERJA DAN KELOMPOK SASARAN KEGIATAN			PAGU INDIKATIF TAHUN 2020				PRAKIRAAN MAJU	LOKASI
					DAU	DAK	PAD	JUMLAH		
4.05.40507.06.03	Penyusunan Laporan Keuangan Akhir Tahun SKPD	Indikator : Tersusunnya Laporan Keuangan Akhir Tahun Sasaran : Laporan Keuangan Akhir Tahun			2.000.000,00	0,00	0,00	2.000.000,00	2.000.000,00	
					Target : 100%					
	01 Belanja Bahan Pakai Habis	1	tahun	335.000,00	335.000,00	0,00	0,00	335.000,00	335.000,00	/
	02 Belanja Perjalanan Dinas	1	tahun	1.665.000,00	1.665.000,00	0,00	0,00	1.665.000,00	1.665.000,00	/
4.05.40507.06.07	Penyusunan LAKIP SKPD	Indikator : Tersusunnya Laporan LAKIP Sasaran : Laporan LAKIP			2.000.000,00	0,00	0,00	2.000.000,00	2.000.000,00	
					Target : 100%					
	01 Belanja Bahan Pakai Habis	1	tahun	335.000,00	335.000,00	0,00	0,00	335.000,00	335.000,00	/
	02 Belanja Perjalanan Dinas	1	tahun	1.665.000,00	1.665.000,00	0,00	0,00	1.665.000,00	1.665.000,00	/
4.05.40507.07	Program Penyusunan Rencana Kerja SKPD				3.000.000,00	0,00	0,00	3.000.000,00	3.000.000,00	
4.05.40507.07.01	Penyusunan Rencana Kerja SKPD	Indikator : Tersusunnya Rencana Kerja SKPD Sasaran : Rencana Kerja SKPD			3.000.000,00	0,00	0,00	3.000.000,00	3.000.000,00	
					Target : 100%					
	01 Belanja Bahan Pakai Habis	1	tahun	225.000,00	225.000,00	0,00	0,00	225.000,00	225.000,00	/
	02 Belanja Cetak dan Penggandaan	1	tahun	250.000,00	250.000,00	0,00	0,00	250.000,00	250.000,00	/
	03 Belanja Perjalanan Dinas	1	tahun	2.525.000,00	2.525.000,00	0,00	0,00	2.525.000,00	2.525.000,00	/
4.05.40507.40	Program Peningkatan Kualitas Perencanaan Pembangunan di Kecamatan				34.000.000,00	0,00	0,00	34.000.000,00	34.000.000,00	
4.05.40507.40.01	Penyelenggaraan Musrenbang di Kecamatan	Indikator : Terselenggaranya MUSRENBANG di kecamatan Sasaran : MUSRENBANG di kecamatan			10.000.000,00	0,00	0,00	10.000.000,00	10.000.000,00	
					Target : 100%					
	01 Belanja Bahan Pakai Habis	1	keg	720.000,00	720.000,00	0,00	0,00	720.000,00	720.000,00	/
	02 Belanja Cetak dan Penggandaan	1	keg	855.000,00	855.000,00	0,00	0,00	855.000,00	855.000,00	/
	03 Belanja Makanan dan Minuman	1	keg	5.800.000,00	5.800.000,00	0,00	0,00	5.800.000,00	5.800.000,00	/
	04 Belanja Perjalanan Dinas	1	ls	2.625.000,00	2.625.000,00	0,00	0,00	2.625.000,00	2.625.000,00	/
4.05.40507.40.02	Fasilitasi Penyusunan Rencana Kerja Pembangunan Desa	Indikator : Terlaksananya verifikasi, evaluasi RKPDes dan Fasilitasi Desa Mandiri Sasaran : Raperdes & Desa Mandiri			24.000.000,00	0,00	0,00	24.000.000,00	24.000.000,00	
					Target : 100%					
	01 Belanja Pegawai	1	keg	6.750.000,00	6.750.000,00	0,00	0,00	6.750.000,00	6.750.000,00	/
	02 Belanja Barang dan Jasa	1	keg	17.250.000,00	17.250.000,00	0,00	0,00	17.250.000,00	17.250.000,00	/
4.05.40507.41	Program Koordinasi Pembinaan Ketentraman dan Ketertiban Umum dan Penerapan Serta Penegakan Perda di Kecamatan				29.000.000,00	0,00	0,00	29.000.000,00	29.000.000,00	
4.05.40507.41.01	Sosialisasi Peningkatan Ketentraman dan Ketertiban Umum di Masyarakat	Indikator : Terlaksananya sosialisasi Peningkatan Trantibmum Sasaran : Sosialisasi Peningkatan Trantibmum			4.000.000,00	0,00	0,00	4.000.000,00	4.000.000,00	
					Target : 100%					

PROGRAM KEGIATAN					INDIKATOR KINERJA DAN KELOMPOK SASARAN KEGIATAN		PAGU INDIKATIF TAHUN 2020				PRAKIRAAN MAJU	LOKASI
							DAU	DAK	PAD	JUMLAH		
	01	Belanja Barang dan Jasa	1	keg	4.000.000,00	4.000.000,00	0,00	0,00	4.000.000,00	4.000.000,00	/	
4.05.40507.41.02	Monitoring dan Pembinaan Ketentraman dan Ketertiban Umum		Indikator : Terlaksananya Monitoring dan Pembinaan Trantibmum serta Monitoring Pilkada Sasaran : Monitoring dan Pembinaan Trantibmum			25.000.000,00	0,00	0,00	25.000.000,00	25.000.000,00		
						Target : 100%						
	01	Belanja Pegawai	1	keg	2.370.000,00	2.370.000,00	0,00	0,00	2.370.000,00	2.370.000,00	/	
	02	Belanja Barang dan Jasa	1	keg	22.630.000,00	22.630.000,00	0,00	0,00	22.630.000,00	22.630.000,00	/	
4.05.40507.42	Program Koordinasi Penyelenggaraan Kegiatan Pemerintahan yang Dilakukan oleh Perangkat Daerah di Kecamatan					36.000.000,00	0,00	0,00	36.000.000,00	36.000.000,00		
4.05.40507.42.01	Fasilitasi Pendistribusian Raskin		Indikator : Terlaksannya Fasilitasi Pendistribusian Raskin Kecamatan Sasaran : Fasilitasi Pendistribusian Raskin			7.000.000,00	0,00	0,00	7.000.000,00	7.000.000,00		
						Target : 100%						
	01	Belanja Pegawai	1	keg	4.350.000,00	4.350.000,00	0,00	0,00	4.350.000,00	4.350.000,00	/	
	02	Belanja Barang dan Jasa	1	keg	2.650.000,00	2.650.000,00	0,00	0,00	2.650.000,00	2.650.000,00	/	
4.05.40507.42.02	Fasilitasi Program Keluarga Harapan (PKH)		Indikator : Terlaksananya Fasilitasi Program Keluarga Harapan Sasaran : Program Keluarga Harapan			7.000.000,00	0,00	0,00	7.000.000,00	7.000.000,00		
						Target : 100%						
	01	Belanja Pegawai	1	keg	1.185.000,00	1.185.000,00	0,00	0,00	1.185.000,00	1.185.000,00	/	
	02	Belanja Barang dan Jasa	1	keg	5.815.000,00	5.815.000,00	0,00	0,00	5.815.000,00	5.815.000,00	/	
4.05.40507.42.03	Koordinasi Pembinaan Pendidikan Anak Usia Dini		Indikator : Terlaksananya Koordinasi Pembinaan Pendidikan Anak Usia Dini Sasaran : Pendidikan Anak Usia Dini			6.000.000,00	0,00	0,00	6.000.000,00	6.000.000,00		
						Target : 100%						
	01	Belanja Barang dan Jasa	1	keg	6.000.000,00	6.000.000,00	0,00	0,00	6.000.000,00	6.000.000,00	/	
4.05.40507.42.04	Koordinasi Pencegahan Anak Putus Sekolah dan Tidak Melanjutkan Pendidikan		Indikator : Terlaksananya koordinasi pencegahan anak putus sekolah Sasaran : anak putus sekolah			8.000.000,00	0,00	0,00	8.000.000,00	8.000.000,00		
						Target : 100%						
	01	Belanja Pegawai	1	keg	1.185.000,00	1.185.000,00	0,00	0,00	1.185.000,00	1.185.000,00	/	
	02	Belanja Barang dan Jasa	1	keg	6.815.000,00	6.815.000,00	0,00	0,00	6.815.000,00	6.815.000,00	/	
4.05.40507.42.05	Pembinaan Upaya Pencegahan dan Penanganan Korban Perdagangan Orang, Pemberdayaan dan Perlindungan terhadap Perempuan dan Anak		Indikator : Terlaksananya Upaya Pencegahan dan Penanganan Korban Perdagangan Orang Sasaran : perempuan dan anak			8.000.000,00	0,00	0,00	8.000.000,00	8.000.000,00		
						Target : 100%						
	01	Belanja Pegawai	1	keg	1.185.000,00	1.185.000,00	0,00	0,00	1.185.000,00	1.185.000,00	/	
	02	Belanja Barang dan Jasa	1	keg	6.815.000,00	6.815.000,00	0,00	0,00	6.815.000,00	6.815.000,00	/	
4.05.40507.43	Program Pelayanan Administrasi Terpadu di Kecamatan					71.500.000,00	0,00	0,00	71.500.000,00	71.500.000,00		

PROGRAM KEGIATAN		INDIKATOR KINERJA DAN KELOMPOK SASARAN KEGIATAN			PAGU INDIKATIF TAHUN 2020				PRAKIRAAN MAJU	LOKASI
					DAU	DAK	PAD	JUMLAH		
4.05.40507.43.01	Penyelenggaraan Pelayanan Administrasi Satu Pintu Kecamatan (PATEN)	Indikator : <i>Terlaksananya Pelayanan Administrasi Satu Pintu Kecamatan</i> Sasaran : <i>Pelayanan Administrasi Satu Pintu Kecamatan</i>			65.000.000,00	0,00	0,00	65.000.000,00	65.000.000,00	
					<i>Target : 100%</i>					
	01 Belanja Pegawai	1 tahun	39.000.000,00		39.000.000,00	0,00	0,00	39.000.000,00	39.000.000,00	/
	02 Belanja Barang dan Jasa	1 tahun	26.000.000,00		26.000.000,00	0,00	0,00	26.000.000,00	26.000.000,00	/
4.05.40507.43.02	Monitoring dan Evaluasi Pelayanan di Kecamatan	Indikator : <i>Terlaksananya Monitoring dan Evaluasi Pelayanan di Kecamatan</i> Sasaran : <i>Monev Pelayanan di Kecamatan</i>			6.500.000,00	0,00	0,00	6.500.000,00	6.500.000,00	
					<i>Target : 100%</i>					
	01 Belanja Barang dan Jasa	1 keg	6.500.000,00		6.500.000,00	0,00	0,00	6.500.000,00	6.500.000,00	/
4.05.40507.44	Program Pembinaan Terhadap Pengelolaan Keuangan Desa				19.600.000,00	0,00	0,00	19.600.000,00	19.600.000,00	
4.05.40507.44.01	Pembinaan dan Monitoring APBDes	Indikator : <i>Terlaksananya pembinaan dan monitoring APBDes</i> Sasaran : <i>pembinaan dan monitoring APBDes</i>			19.600.000,00	0,00	0,00	19.600.000,00	19.600.000,00	
					<i>Target : 100%</i>					
	01 Belanja Pegawai	1 keg	16.800.000,00		16.800.000,00	0,00	0,00	16.800.000,00	16.800.000,00	/
	02 Belanja Barang dan Jasa	1 keg	2.800.000,00		2.800.000,00	0,00	0,00	2.800.000,00	2.800.000,00	/
4.05.40507.45	Program Peningkatan Koordinasi Pemberdayaan Masyarakat				64.000.000,00	0,00	0,00	64.000.000,00	64.000.000,00	
4.05.40507.45.02	Pembinaan PHBS dan Sanitasi Lingkungan	Indikator : <i>Terlaksananya Pembinaan PHBS dan Sanitasi</i> Sasaran : <i>PHBS dan Sanitasi Lingkungan</i>			9.000.000,00	0,00	0,00	9.000.000,00	9.000.000,00	
					<i>Target : 100%</i>					
	01 Belanja Pegawai	1 keg	1.185.000,00		1.185.000,00	0,00	0,00	1.185.000,00	1.185.000,00	/
	02 Belanja Barang dan Jasa	1 keg	7.815.000,00		7.815.000,00	0,00	0,00	7.815.000,00	7.815.000,00	/
4.05.40507.45.03	Pembinaan PKK Desa	Indikator : <i>Terlaksananya Pembinaan PKK Desa</i> Sasaran : <i>PKK Desa</i>			15.000.000,00	0,00	0,00	15.000.000,00	15.000.000,00	
					<i>Target : 100%</i>					
	01 Belanja Barang dan Jasa	1 tahun	15.000.000,00		15.000.000,00	0,00	0,00	15.000.000,00	15.000.000,00	/
4.05.40507.45.04	Koordinasi dan Pembinaan Usaha Kesehatan Sekolah (UKS)	Indikator : <i>Terlaksananya Koordinasi dan Pembinaan UKS</i> Sasaran : <i>UKS</i>			10.000.000,00	0,00	0,00	10.000.000,00	10.000.000,00	
					<i>Target : 100%</i>					
	01 Belanja Pegawai	1 keg	1.185.000,00		1.185.000,00	0,00	0,00	1.185.000,00	1.185.000,00	/
	02 Belanja Barang dan Jasa	1 keg	8.815.000,00		8.815.000,00	0,00	0,00	8.815.000,00	8.815.000,00	/
4.05.40507.45.05	Pembinaan Pokjanal Posyandu Kecamatan	Indikator : <i>Terlaksananya Pembinaan Pokjanal Posyandu Kecamatan</i> Sasaran : <i>Pokjanal Posyandu Kecamatan</i>			9.000.000,00	0,00	0,00	9.000.000,00	9.000.000,00	
					<i>Target : 100%</i>					
	01 Belanja Pegawai	1 keg	1.185.000,00		1.185.000,00	0,00	0,00	1.185.000,00	1.185.000,00	/
	02 Belanja Barang dan Jasa	1 keg	7.815.000,00		7.815.000,00	0,00	0,00	7.815.000,00	7.815.000,00	/

PROGRAM KEGIATAN		INDIKATOR KINERJA DAN KELOMPOK SASARAN KEGIATAN			PAGU INDIKATIF TAHUN 2020				PRAKIRAAN MAJU	LOKASI
					DAU	DAK	PAD	JUMLAH		
4.05.40507.45.08	Pembinaan Desa Siaga	Indikator : Terlaksananya Pembinaan Desa Siaga Sasaran : Desa Siaga			6.000.000,00	0,00	0,00	6.000.000,00	6.000.000,00	
	01 Belanja Pegawai	1 keg	1.185.000,00		1.185.000,00	0,00	0,00	1.185.000,00	1.185.000,00	/
	02 Belanja Barang dan Jasa	1 keg	4.815.000,00		4.815.000,00	0,00	0,00	4.815.000,00	4.815.000,00	/
4.05.40507.45.09	Fasilitasi Penanganan Stunting	Indikator : Terlaksananya Fasilitasi Penanganan Stunting Sasaran : Fasilitasi Penanganan Stunting			15.000.000,00	0,00	0,00	15.000.000,00	15.000.000,00	
	01 Belanja Pegawai	1 keg	1.185.000,00		1.185.000,00	0,00	0,00	1.185.000,00	1.185.000,00	/
	02 Belanja Barang dan Jasa	1 keg	13.815.000,00		13.815.000,00	0,00	0,00	13.815.000,00	13.815.000,00	/
4.05.40507.46	Program Peningkatan Perlindungan Terhadap Masyarakat				6.500.000,00	0,00	0,00	6.500.000,00	6.500.000,00	
4.05.40507.46.01	Koordinasi Pencegahan Dini dan Penanggulangan Bencana	Indikator : Terlaksananya Koordinasi Pencegahan Dini dan Penanggulangan Bencana Sasaran : Pencegahan Dini dan Penanggulangan Bencana			6.500.000,00	0,00	0,00	6.500.000,00	6.500.000,00	
	01 Belanja Pegawai	1 keg	1.185.000,00		1.185.000,00	0,00	0,00	1.185.000,00	1.185.000,00	/
	02 Belanja Barang dan Jasa	1 keg	5.315.000,00		5.315.000,00	0,00	0,00	5.315.000,00	5.315.000,00	/
4.05.40507.47	Program Penyelenggaraan Urusan Pemerintahan Umum				12.000.000,00	0,00	0,00	12.000.000,00	12.000.000,00	
4.05.40507.47.01	Penyelenggaraan Peringatan Hari-Hari Besar Nasional dan Bersejarah	Indikator : Terselenggaranya Peringatan Hari-Hari Besar Nasional dan bersejarah Sasaran : Hari-Hari Besar Nasional dan bersejarah			9.000.000,00	0,00	0,00	9.000.000,00	9.000.000,00	
	01 Belanja Barang dan Jasa	1 tahun	9.000.000,00		9.000.000,00	0,00	0,00	9.000.000,00	9.000.000,00	/
4.05.40507.47.03	Penyusunan Monografi Kecamatan	Indikator : Tersusunnya Monografi Kecamatan Sasaran : Monografi Kecamatan			3.000.000,00	0,00	0,00	3.000.000,00	3.000.000,00	
	01 Belanja Barang dan Jasa	1 keg	3.000.000,00		3.000.000,00	0,00	0,00	3.000.000,00	3.000.000,00	/
4.05.40507.48	Program Upaya Pencegahan Penyalahgunaan Narkoba dan Perilaku Negatif Lainnya				14.000.000,00	0,00	0,00	14.000.000,00	14.000.000,00	
4.05.40507.48.01	Sosialisasi Tentang Bahaya Narkoba, HIV/AIDS dan Kesehatan Reproduksi Bagi Generasi Muda	Indikator : Terlaksananya Sosialisasi kepada Generasi Mud Sasaran : Generasi Muda			8.000.000,00	0,00	0,00	8.000.000,00	8.000.000,00	
	01 Belanja Pegawai	1 keg	1.185.000,00		1.185.000,00	0,00	0,00	1.185.000,00	1.185.000,00	/
	02 Belanja Barang dan Jasa	1 keg	6.815.000,00		6.815.000,00	0,00	0,00	6.815.000,00	6.815.000,00	/
4.05.40507.48.03	Pembinaan Organisasi Pemuda	Indikator : Terbinanya Organisasi Pemuda Sasaran : Organisasi Pemuda			6.000.000,00	0,00	0,00	6.000.000,00	6.000.000,00	
	01 Belanja Barang dan Jasa	1 keg	6.000.000,00		6.000.000,00	0,00	0,00	6.000.000,00	6.000.000,00	/

PROGRAM KEGIATAN	INDIKATOR KINERJA DAN KELOMPOK SASARAN KEGIATAN			PAGU INDIKATIF TAHUN 2020				PRAKIRAAN MAJU	LOKASI
				DAU	DAK	PAD	JUMLAH		
4.05.40507.50	Program Pembinaan Terhadap Pengelolaan Aset Desa			5.000.000,00	0,00	0,00	5.000.000,00	5.000.000,00	
4.05.40507.50.01	Pembinaan Pengelolaan Aset Desa	Indikator : Terlaksananya Pembinaan Pengelolaan Aset Desa Sasaran : <u>Aset Desa</u>		5.000.000,00	0,00	0,00	5.000.000,00	5.000.000,00	
	01 Belanja Barang dan Jasa	1	keg	5.000.000,00	0,00	0,00	5.000.000,00	5.000.000,00	/
4.05.40507.51	Program Pembinaan Kualitas Kehidupan Beragama			13.000.000,00	0,00	0,00	13.000.000,00	13.000.000,00	
4.05.40507.51.01	Pembinaan Kerukunan Kehidupan Umat Beragama	Indikator : Terbinanya Kerukunan Kehidupan Umat Beragama Sasaran : <u>Kerukunan Kehidupan Umat Beragama</u>		6.000.000,00	0,00	0,00	6.000.000,00	6.000.000,00	
	01 Belanja Barang dan Jasa	1	keg	6.000.000,00	0,00	0,00	6.000.000,00	6.000.000,00	/
4.05.40507.51.02	Fasilitasi dan Pemberdayaan Masyarakat Pada Kegiatan Keagamaan	Indikator : Terfasilitasinya Masyarakat Pada Kegiatan Keagamaan Sasaran : <u>Kegiatan Keagamaan</u>		7.000.000,00	0,00	0,00	7.000.000,00	7.000.000,00	
	01 Belanja Barang dan Jasa	1	tahun	7.000.000,00	0,00	0,00	7.000.000,00	7.000.000,00	/

PROGRAM KEGIATAN		INDIKATOR KINERJA DAN KELOMPOK SASARAN KEGIATAN			PAGU INDIKATIF TAHUN 2020				PRAKIRAAN MAJU	LOKASI
					DAU	DAK	PAD	JUMLAH		
40508	KANTOR CAMAT JAWAI				762.500.000,00	0,00	0,00	762.500.000,00	762.500.000,00	
4.05	PEMERINTAHAN UMUM				762.500.000,00	0,00	0,00	762.500.000,00	762.500.000,00	
4.05.40508.01	PROGRAM PELAYANAN ADMINISTRASI PERKANTORAN				355.365.000,00	0,00	0,00	355.365.000,00	355.365.000,00	
4.05.40508.01.01	Penyediaan jasa surat menyurat	Indikator : Persentase terpenuhinya pelayanan administrasi perkantoran setiap tahun Sasaran : Kantor Camat Jawai			2.400.000,00	0,00	0,00	2.400.000,00	2.400.000,00	
		Target : 100%								
	01 Materai @ 6.000	200	lembar	6.000,00	1.200.000,00	0,00	0,00	1.200.000,00	1.200.000,00	/
	02 Materai @ 3.000	400	lembar	3.000,00	1.200.000,00	0,00	0,00	1.200.000,00	1.200.000,00	/
4.05.40508.01.02	Penyediaan jasa komunikasi, sumber daya air dan listrik	Indikator : Persentase terpenuhinya kebutuhan pelayanan administrasi perkantoran setiap tahun Sasaran : Kantor Camat Jawai			17.968.000,00	0,00	0,00	17.968.000,00	17.968.000,00	
		Target : 100%								
	01 Belanja telepon	1	Tahun	6.900.000,00	6.900.000,00	0,00	0,00	6.900.000,00	6.900.000,00	/
	02 Belanja air	1	Tahun	2.000.000,00	2.000.000,00	0,00	0,00	2.000.000,00	2.000.000,00	/
	03 Belanja listrik	1	Tahun	9.068.000,00	9.068.000,00	0,00	0,00	9.068.000,00	9.068.000,00	/
4.05.40508.01.06	Penyediaan jasa pemeliharaan dan perizinan kendaraan dinas/operasional	Indikator : Persentase terpenuhinya kebutuhan pelayanan administrasi perkantoran setiap tahun Sasaran : Kendaraan dinas Kantor Camat Jawai			1.000.000,00	0,00	0,00	1.000.000,00	1.000.000,00	
		Target : 100%								
	01 Biaya pajak kendaraan bermotor dan perpanjangan masa berlakunya STNK	1	Tahun	1.000.000,00	1.000.000,00	0,00	0,00	1.000.000,00	1.000.000,00	/
4.05.40508.01.07	Penyediaan jasa administrasi keuangan	Indikator : Persentase terpenuhinya kebutuhan pelayanan administrasi perkantoran setiap tahun Sasaran : Pengelola Keuangan Kantor Camat Jawai			30.720.000,00	0,00	0,00	30.720.000,00	30.720.000,00	
		Target : 100%								
	01 Pejabat Penatausahaan Keuangan (PPK SKPD) 1 org x 12 bulan	12	OB	750.000,00	9.000.000,00	0,00	0,00	9.000.000,00	9.000.000,00	/
	02 Bendahara Pengeluaran 1 org x 12 bulan	12	OB	500.000,00	6.000.000,00	0,00	0,00	6.000.000,00	6.000.000,00	/
	03 Staf Administrasi PPK SKPD 1 org x 12 bulan	12	OB	450.000,00	5.400.000,00	0,00	0,00	5.400.000,00	5.400.000,00	/
	04 Pengurus Barang Barang Pengguna 1 org x 12 bulan	12	OB	500.000,00	6.000.000,00	0,00	0,00	6.000.000,00	6.000.000,00	/
	05 Operator Simakda Kecamatan 1 org x 12 bulan	12	OB	250.000,00	3.000.000,00	0,00	0,00	3.000.000,00	3.000.000,00	/
	06 Honorarium Bendahara Penerimaan	12	OB	110.000,00	1.320.000,00	0,00	0,00	1.320.000,00	1.320.000,00	/
4.05.40508.01.08	Penyediaan jasa kebersihan kantor	Indikator : Persentase terpenuhinya kebutuhan pelayanan administrasi perkantoran setiap tahun Sasaran : Kantor Camat Jawai			5.000.000,00	0,00	0,00	5.000.000,00	5.000.000,00	
		Target : 100%								
	01 Belanja peralatan kebersihan dan bahan pembersih	1	Tahun	5.000.000,00	5.000.000,00	0,00	0,00	5.000.000,00	5.000.000,00	/

PROGRAM KEGIATAN		INDIKATOR KINERJA DAN KELOMPOK SASARAN KEGIATAN			PAGU INDIKATIF TAHUN 2020				PRAKIRAAN MAJU	LOKASI
					DAU	DAK	PAD	JUMLAH		
4.05.40508.01.10	Penyediaan Alat Tulis Kantor	Indikator : Persentase terpenuhinya kebutuhan pelayanan administrasi perkantoran setiap tahun Sasaran : Kantor Camat Jawai			30.000.000,00	0,00	0,00	30.000.000,00	30.000.000,00	
		Target : 100%								
	01 Belanja alat tulis kantor (ATK)	1	Tahun	30.000.000,00	30.000.000,00	0,00	0,00	30.000.000,00	30.000.000,00	/
4.05.40508.01.11	Penyediaan barang cetakan dan penggandaan	Indikator : Persentase terpenuhinya kebutuhan pelayanan administrasi perkantoran setiap tahun Sasaran : Kantor Camat Jawai			9.000.000,00	0,00	0,00	9.000.000,00	9.000.000,00	
		Target : 100%								
	01 Belanja cetak	1	Tahun	5.386.000,00	5.386.000,00	0,00	0,00	5.386.000,00	5.386.000,00	/
	02 Belanja penggandaan	1	Tahun	3.614.000,00	3.614.000,00	0,00	0,00	3.614.000,00	3.614.000,00	/
4.05.40508.01.12	Penyediaan komponen instalasi listrik/penerangan bangunan kantor	Indikator : Persentase terpenuhinya kebutuhan pelayanan administrasi perkantoran setiap tahun Sasaran : Kantor Camat Jawai			6.500.000,00	0,00	0,00	6.500.000,00	6.500.000,00	
		Target : 100%								
	01 Belanja alat listrik dan elektronik (lampu pijar, battery kering)	1	Tahun	6.500.000,00	6.500.000,00	0,00	0,00	6.500.000,00	6.500.000,00	/
4.05.40508.01.15	Penyediaan bahan bacaan dan peraturan perundang-undangan	Indikator : Persentase terpenuhinya kebutuhan pelayanan administrasi perkantoran setiap tahun Sasaran : Kantor Camat Jawai			3.600.000,00	0,00	0,00	3.600.000,00	3.600.000,00	
		Target : 100%								
	01 Belanja surat kabar/majalah	12	Bulan	300.000,00	3.600.000,00	0,00	0,00	3.600.000,00	3.600.000,00	/
4.05.40508.01.17	Penyediaan makanan dan minuman	Indikator : Persentase terpenuhinya kebutuhan pelayanan administrasi perkantoran setiap tahun Sasaran : Kantor Camat Jawai			10.000.000,00	0,00	0,00	10.000.000,00	10.000.000,00	
		Target : 100%								
	01 Nasi lengkap (menu standar rumah makan)	250	porsi	30.000,00	7.500.000,00	0,00	0,00	7.500.000,00	7.500.000,00	/
	02 Snack (standar)	250	kotak	10.000,00	2.500.000,00	0,00	0,00	2.500.000,00	2.500.000,00	/
4.05.40508.01.18	Koordinasi dan Konsultasi ke Luar Daerah	Indikator : Persentase terpenuhinya kebutuhan pelayanan administrasi perkantoran setiap tahun Sasaran : Provinsi dan Luar Provinsi			25.000.000,00	0,00	0,00	25.000.000,00	25.000.000,00	
		Target : 100%								
	01 Belanja perjalanan dinas ke luar daerah	1	Tahun	25.000.000,00	25.000.000,00	0,00	0,00	25.000.000,00	25.000.000,00	/
4.05.40508.01.19	Koordinasi dan Konsultasi ke Dalam Daerah	Indikator : Persentase terpenuhinya kebutuhan pelayanan administrasi perkantoran setiap tahun Sasaran : Pegawai di Kantor Camat Jawai			140.325.000,00	0,00	0,00	140.325.000,00	140.325.000,00	
		Target : 100%								
	01 Belanja perjalanan dinas ke dalam daerah	1	Tahun	140.325.000,00	140.325.000,00	0,00	0,00	140.325.000,00	140.325.000,00	/
4.05.40508.01.20	Kunjungan Kerja / Inspeksi dan Pembinaan Petugas Lapangan	Indikator : Persentase terpenuhinya kebutuhan pelayanan administrasi perkantoran setiap tahun Sasaran : Pegawai di Kantor Camat Jawai			28.427.600,00	0,00	0,00	28.427.600,00	28.427.600,00	
		Target : 100%								
	01 Belanja perjalanan dinas petugas lapangan	1	Tahun	28.427.600,00	28.427.600,00	0,00	0,00	28.427.600,00	28.427.600,00	/

PROGRAM KEGIATAN		INDIKATOR KINERJA DAN KELOMPOK SASARAN KEGIATAN			PAGU INDIKATIF TAHUN 2020				PRAKIRAAN MAJU	LOKASI
					DAU	DAK	PAD	JUMLAH		
4.05.40508.01.21	Penyediaan Jasa Tenaga Teknis Perkantoran	Indikator : Persentase terpenuhinya kebutuhan pelayanan administrasi perkantoran setiap tahun Sasaran : Tenaga teknis perkantoran			39.124.400,00	0,00	0,00	39.124.400,00	39.124.400,00	
		Target : 100%								
	01 Honorarium non PNS	1	Tahun	39.124.400,00	39.124.400,00	0,00	0,00	39.124.400,00	39.124.400,00	/
4.05.40508.01.25	Peningkatan Kinerja Petugas Piket TELKOM	Indikator : Persentase terpenuhinya kebutuhan pelayanan administrasi perkantoran setiap tahun Sasaran : Petugas Piket TELKOM			3.300.000,00	0,00	0,00	3.300.000,00	3.300.000,00	
		Target : 100%								
	01 Honorarium petugas operator sandi dan telekomunikasi kecamatan	12	OB	175.000,00	2.100.000,00	0,00	0,00	2.100.000,00	2.100.000,00	/
	02 Makanan penambah daya tahan tubuh petugas sandi dan telekomunikasi kecamatan (1 org x 12 bln)	12	OB	100.000,00	1.200.000,00	0,00	0,00	1.200.000,00	1.200.000,00	/
4.05.40508.01.26	Peningkatan Kinerja Petugas Piket Polisi Pamong Praja	Indikator : Persentase terpenuhinya kebutuhan pelayanan administrasi perkantoran setiap tahun Sasaran : Petugas piket Polisi Pamong Praja			3.000.000,00	0,00	0,00	3.000.000,00	3.000.000,00	
		Target : 100%								
	01 Honorarium piket Polisi Pamong Praja kecamatan 1 org x 12 bulan	12	OB	250.000,00	3.000.000,00	0,00	0,00	3.000.000,00	3.000.000,00	/
4.05.40508.02	Program Peningkatan Sarana dan Prasarana Aparatur				120.000.000,00	0,00	0,00	120.000.000,00	120.000.000,00	
4.05.40508.02.05	Pengadaan kendaraan dinas/operasional	Indikator : Persentase tersedianya kendaraan dinas Kantor Camat Jawai Sasaran : Kendaraan dinas/operasional Kantor Camat Jawai			90.000.000,00	0,00	0,00	90.000.000,00	90.000.000,00	
		Target : 100%								
	01 Belanja modal pengadaan alat-alat angkutan darat bermotor sepeda motor	1	paket	90.000.000,00	90.000.000,00	0,00	0,00	90.000.000,00	90.000.000,00	/
4.05.40508.02.22	Pemeliharaan rutin/berkala gedung kantor	Indikator : Persentase ketersediaan sarana dan prasarana kantor yang memadai setiap tahun Sasaran : Gedung Kantor Camat Jawai			5.000.000,00	0,00	0,00	5.000.000,00	5.000.000,00	
		Target : 100%								
	01 Belanja perawatan gedung kantor	1	Tahun	5.000.000,00	5.000.000,00	0,00	0,00	5.000.000,00	5.000.000,00	/
4.05.40508.02.24	Pemeliharaan rutin/berkala kendaraan dinas/operasional	Indikator : Persentase ketersediaan sarana dan prasarana kantor yang memadai setiap tahun Sasaran : Kendaraan dinas Kantor Camat Jawai			20.000.000,00	0,00	0,00	20.000.000,00	20.000.000,00	
		Target : 100%								
	01 Belanja jasa service kendaraan dinas	1	Tahun	1.500.000,00	1.500.000,00	0,00	0,00	1.500.000,00	1.500.000,00	/
	02 Belanja pergantian suku cadang kendaraan dinas Kantor Camat Jawai	1	Tahun	7.000.000,00	7.000.000,00	0,00	0,00	7.000.000,00	7.000.000,00	/
	03 Belanja BBM dan minyak pelumas kendaraan dinas	1	Tahun	11.500.000,00	11.500.000,00	0,00	0,00	11.500.000,00	11.500.000,00	/

PROGRAM KEGIATAN	INDIKATOR KINERJA DAN KELOMPOK SASARAN KEGIATAN	PAGU INDIKATIF TAHUN 2020				PRAKIRAAN MAJU	LOKASI		
		DAU	DAK	PAD	JUMLAH				
4.05.40508.02.30	Pemeliharaan Rutin/ Berkala Komputer	Indikator : Persentase ketersediaan sarana dan prasarana kantor yang memadai setiap tahun		5.000.000,00	0,00	0,00	5.000.000,00	5.000.000,00	
		Sasaran : Kantor Camat Jawai		Target : 100%					
	01 Belanja perawatan komputer	1 Tahun	5.000.000,00	5.000.000,00	0,00	0,00	5.000.000,00	5.000.000,00	/
4.05.40508.05	PROGRAM PENINGKATAN KAPASITAS SUMBER DAYA APARATUR			40.000.000,00	0,00	0,00	40.000.000,00	40.000.000,00	
4.05.40508.05.17	Pendidikan dan Pelatihan Peningkatan Kapasitas Sumber Daya Aparatur	Indikator : Tersedianya sumber daya aparatur bidang perencanaan		40.000.000,00	0,00	0,00	40.000.000,00	40.000.000,00	
		Sasaran : ASN Kantor Camat Jawai		Target : 100%					
	01 Belanja Bimtek khusus bidang kepegawaian	1 orang	15.000.000,00	15.000.000,00	0,00	0,00	15.000.000,00	15.000.000,00	/
	02 Belanja Bimtek khusus lainnya	1 Tahun	25.000.000,00	25.000.000,00	0,00	0,00	25.000.000,00	25.000.000,00	/
4.05.40508.06	PROGRAM PENINGKATAN PENGEMBANGAN SISTEM PELAPORAN CAPAIAN KINERJA DAN KEUANGAN			7.000.000,00	0,00	0,00	7.000.000,00	7.000.000,00	
4.05.40508.06.01	Penyusunan Laporan Keuangan dan Kinerja SKPD	Indikator : Meningkatnya akuntabilitas kinerja dan keuangan kecamatan		2.000.000,00	0,00	0,00	2.000.000,00	2.000.000,00	
		Sasaran : Laporan keuangan dan kinerja Kantor Camat Jawai		Target : 100%					
	01 Belanja penggandaan	1 Tahun	272.000,00	272.000,00	0,00	0,00	272.000,00	272.000,00	/
	02 Belanja perjalanan dinas ke dalam daerah	1 Tahun	1.728.000,00	1.728.000,00	0,00	0,00	1.728.000,00	1.728.000,00	/
4.05.40508.06.02	Penyusunan Laporan Keuangan Semesteran SKPD	Indikator : Meningkatnya akuntabilitas kinerja dan keuangan kecamatan		2.000.000,00	0,00	0,00	2.000.000,00	2.000.000,00	
		Sasaran : Laporan keuangan semesteran Kantor Camat Jawai		Target : 100%					
	01 Belanja penggandaan	1 Tahun	272.100,00	272.100,00	0,00	0,00	272.100,00	272.100,00	/
	02 Belanja perjalanan dinas ke dalam daerah	1 Tahun	1.727.900,00	1.727.900,00	0,00	0,00	1.727.900,00	1.727.900,00	/
4.05.40508.06.03	Penyusunan Laporan Keuangan Akhir Tahun SKPD	Indikator : Meningkatnya akuntabilitas kinerja dan keuangan kecamatan		3.000.000,00	0,00	0,00	3.000.000,00	3.000.000,00	
		Sasaran : Laporan keuangan akhir tahun Kantor Camat Jawai		Target : 100%					
	01 Belanja penggandaan	1 Tahun	245.800,00	245.800,00	0,00	0,00	245.800,00	245.800,00	/
	02 Belanja perjalanan dinas ke dalam daerah	1 Tahun	2.754.200,00	2.754.200,00	0,00	0,00	2.754.200,00	2.754.200,00	/
4.05.40508.07	Program Penyusunan Rencana Kerja SKPD			5.000.000,00	0,00	0,00	5.000.000,00	5.000.000,00	
4.05.40508.07.01	Penyusunan Rencana Kerja SKPD	Indikator : Sinergis dokumen perencanaan pembangunan daerah		2.000.000,00	0,00	0,00	2.000.000,00	2.000.000,00	
		Sasaran : Renja Kantor Camat Jawai		Target : 100%					
	01 Belanja penggandaan	1 Tahun	293.000,00	293.000,00	0,00	0,00	293.000,00	293.000,00	/
	02 Belanja perjalanan dinas ke dalam daerah	1 Tahun	1.707.000,00	1.707.000,00	0,00	0,00	1.707.000,00	1.707.000,00	/

	PROGRAM KEGIATAN	INDIKATOR KINERJA DAN KELOMPOK SASARAN KEGIATAN	PAGU INDIKATIF TAHUN 2020				PRAKIRAAN MAJU	LOKASI
			DAU	DAK	PAD	JUMLAH		
4.05.40508.07.09	Penyusunan RKA/DPA SKPD	Indikator : Meningkatnya pengembangan sistem penyusunan rencana kerja SKPD Sasaran : RKA/DPA Kantor Camat Jawai	3.000.000,00	0,00	0,00	3.000.000,00	3.000.000,00	
		Target : 100%						
	01 Belanja penggandaan	1 Tahun 245.800,00	245.800,00	0,00	0,00	245.800,00	245.800,00	/
	02 Belanja perjalanan dinas ke dalam daerah	1 Tahun 2.754.200,00	2.754.200,00	0,00	0,00	2.754.200,00	2.754.200,00	/
4.05.40508.40	Program Peningkatan Kualitas Perencanaan Pembangunan di Kecamatan		23.000.000,00	0,00	0,00	23.000.000,00	23.000.000,00	
4.05.40508.40.01	Penyelenggaraan Musrenbang di Kecamatan	Indikator : Terciptanya sinkronisasi dan sinergi pencapaian sasaran rencana pembangunan desa dan pembangunan daerah Sasaran : Stakeholder Musrenbang RKPD Kecamatan	8.000.000,00	0,00	0,00	8.000.000,00	8.000.000,00	
		Target : 100%						
	01 Belanja penyelenggaraan Musrenbang di kecamatan	1 Tahun 8.000.000,00	8.000.000,00	0,00	0,00	8.000.000,00	8.000.000,00	/
4.05.40508.40.02	Fasilitasi Penyusunan Rencana Kerja Pembangunan Desa	Indikator : Fasilitasi peningkatan status kemajuan desa/Desa Mandiri Sasaran : Desa-desa dalam wilayah Kecamatan Jawai	15.000.000,00	0,00	0,00	15.000.000,00	15.000.000,00	
		Target : 100%						
	01 Belanja fasilitasi peningkatan status kemajuan desa/Desa Mandiri	1 Tahun 15.000.000,00	15.000.000,00	0,00	0,00	15.000.000,00	15.000.000,00	/
4.05.40508.41	Program Koordinasi Pembinaan Ketentraman dan Ketertiban Umum dan Penerapan Serta Penegakan Perda di Kecamatan		23.000.000,00	0,00	0,00	23.000.000,00	23.000.000,00	
4.05.40508.41.01	Sosialisasi Peningkatan Ketentraman dan Ketertiban Umum di Masyarakat	Indikator : Persentase peningkatan ketenteraman dan ketertiban umum di masyarakat Sasaran : Linmas Desa dalam wilayah Kecamatan Jawai	3.000.000,00	0,00	0,00	3.000.000,00	3.000.000,00	
		Target : 100%						
	01 Belanja barang dan jasa	1 Tahun 3.000.000,00	3.000.000,00	0,00	0,00	3.000.000,00	3.000.000,00	/
4.05.40508.41.02	Monitoring dan Pembinaan Ketentraman dan Ketertiban Umum	Indikator : Fasilitasi Pilkada Sasaran : Wilayah Kecamatan Jawai	20.000.000,00	0,00	0,00	20.000.000,00	20.000.000,00	
		Target : 100%						
	01 Belanja barang dan jasa	1 Tahun 20.000.000,00	20.000.000,00	0,00	0,00	20.000.000,00	20.000.000,00	/
4.05.40508.42	Program Koordinasi Penyelenggaraan Kegiatan Pemerintahan yang Dilakukan oleh Perangkat Daerah di Kecamatan		20.500.000,00	0,00	0,00	20.500.000,00	20.500.000,00	
4.05.40508.42.02	Fasilitasi Program Keluarga Harapan (PKH)	Indikator : Terlaksananya Program Keluarga Harapan (PKH) Kecamatan Sasaran : Desa-desa dalam wilayah Kecamatan Jawai	3.500.000,00	0,00	0,00	3.500.000,00	3.500.000,00	
		Target : 100%						
	01 Belanja makanan dan minuman kegiatan/pelatihan/sosialisasi	1 Tahun 1.600.000,00	1.600.000,00	0,00	0,00	1.600.000,00	1.600.000,00	/
	02 Belanja perjalanan dinas petugas lapangan	1 Tahun 1.900.000,00	1.900.000,00	0,00	0,00	1.900.000,00	1.900.000,00	/
4.05.40508.42.03	Koordinasi Pembinaan Pendidikan Anak Usia Dini	Indikator : Peningkatan pelayanan Pendidikan Anak Usia Dini Sasaran : PAUD di Kecamatan Jawai	4.000.000,00	0,00	0,00	4.000.000,00	4.000.000,00	
		Target : 100%						

PROGRAM KEGIATAN					INDIKATOR KINERJA DAN KELOMPOK SASARAN KEGIATAN				PAGU INDIKATIF TAHUN 2020				PRAKIRAAN MAJU	LOKASI
									DAU	DAK	PAD	JUMLAH		
	01	Belanja Bahan Pakai Habis	1	Tahun	220.000,00				220.000,00	0,00	0,00	220.000,00	220.000,00	/
	02	Belanja jasa kantor	42	OT	50.000,00				2.100.000,00	0,00	0,00	2.100.000,00	2.100.000,00	/
	03	Belanja makanan dan minuman kegiatan/pelatihan/sosialisasi	1	Tahun	1.680.000,00				1.680.000,00	0,00	0,00	1.680.000,00	1.680.000,00	/
4.05.40508.42.04	Koordinasi Pencegahan Anak Putus Sekolah dan Tidak Melanjutkan Pendidikan				<i>Indikator : Persentase koordinasi pencegahan anak putus sekolah dan tidak</i> <i>Sasaran : Tersedianya data anak putus sekolah dan tidak melanjutkan pendidikan</i>				4.000.000,00	0,00	0,00	4.000.000,00	4.000.000,00	
	01	Belanja makanan dan minuman kegiatan/pelatihan/sosialisasi	1	Tahun	1.520.000,00				1.520.000,00	0,00	0,00	1.520.000,00	1.520.000,00	/
	02	Belanja perjalanan dinas	1	Tahun	2.480.000,00				2.480.000,00	0,00	0,00	2.480.000,00	2.480.000,00	/
4.05.40508.42.05	Pembinaan Upaya Pencegahan dan Penanganan Korban Perdagangan Orang, Pemberdayaan dan Perlindungan terhadap Perempuan dan Anak				<i>Indikator : Persentase pembinaan upaya pencegahan dan penanganan korban dan perdagangan orang, pemberdayaan dan perlindungan terhadap perempuan dan anak</i> <i>Sasaran : Desa-desa dalam wilayah Kecamatan Jawai</i>				9.000.000,00	0,00	0,00	9.000.000,00	9.000.000,00	
	01	Belanja pegawai	1	Tahun	3.810.000,00				3.810.000,00	0,00	0,00	3.810.000,00	3.810.000,00	/
	02	Belanja barang dan jasa	1	Tahun	5.190.000,00				5.190.000,00	0,00	0,00	5.190.000,00	5.190.000,00	/
4.05.40508.43	Program Pelayanan Administrasi Terpadu di Kecamatan								60.860.000,00	0,00	0,00	60.860.000,00	60.860.000,00	
4.05.40508.43.01	Penyelenggaraan Pelayanan Administrasi Satu Pintu Kecamatan (PATEN)				<i>Indikator : Terlaksananya pelayanan administrasi terpadu kecamatan</i> <i>Sasaran : Kecamatan Jawai</i>				51.860.000,00	0,00	0,00	51.860.000,00	51.860.000,00	
	01	Honorarium PNS	1	Tahun	39.000.000,00				39.000.000,00	0,00	0,00	39.000.000,00	39.000.000,00	/
	02	Belanja Bahan Pakai Habis	1	Tahun	2.605.000,00				2.605.000,00	0,00	0,00	2.605.000,00	2.605.000,00	/
	03	Belanja cetak dan penggandaan	1	Tahun	1.400.000,00				1.400.000,00	0,00	0,00	1.400.000,00	1.400.000,00	/
	04	Belanja perjalanan dinas	1	Tahun	8.855.000,00				8.855.000,00	0,00	0,00	8.855.000,00	8.855.000,00	/
4.05.40508.43.02	Monitoring dan Evaluasi Pelayanan di Kecamatan				<i>Indikator : Persentase monitoring dan evaluasi pelayanan di kecamatan</i> <i>Sasaran : Pelayanan kepada masyarakat</i>				9.000.000,00	0,00	0,00	9.000.000,00	9.000.000,00	
	01	Belanja Bahan Pakai Habis	1	Tahun	409.800,00				409.800,00	0,00	0,00	409.800,00	409.800,00	/
	02	Belanja cetak dan penggandaan	1	Tahun	990.200,00				990.200,00	0,00	0,00	990.200,00	990.200,00	/
	03	Belanja makanan dan minuman kegiatan/pelatihan/sosialisasi	1	Tahun	7.600.000,00				7.600.000,00	0,00	0,00	7.600.000,00	7.600.000,00	/
4.05.40508.44	Program Pembinaan Terhadap Pengelolaan Keuangan Desa								24.600.000,00	0,00	0,00	24.600.000,00	24.600.000,00	
4.05.40508.44.01	Pembinaan dan Monitoring APBDes				<i>Indikator : Terpenuhinya kebutuhan pembinaan dan monitoring APBDes di Kecamatan Jawai</i> <i>Sasaran : Desa-desa dalam wilayah Kecamatan Jawai</i>				24.600.000,00	0,00	0,00	24.600.000,00	24.600.000,00	
	01	Honorarium PNS	1	Tahun	23.400.000,00				23.400.000,00	0,00	0,00	23.400.000,00	23.400.000,00	/

PROGRAM KEGIATAN					INDIKATOR KINERJA DAN KELOMPOK SASARAN KEGIATAN		PAGU INDIKATIF TAHUN 2020				PRAKIRAAN MAJU	LOKASI	
							DAU	DAK	PAD	JUMLAH			
	02	Belanja makanan dan minuman kegiatan/pelatihan/sosialisasi			1	Tahun	1.200.000,00	1.200.000,00	0,00	0,00	1.200.000,00	1.200.000,00	/
4.05.40508.45	Program Peningkatan Koordinasi Pemberdayaan Masyarakat							43.200.000,00	0,00	0,00	43.200.000,00	43.200.000,00	
4.05.40508.45.02	Pembinaan PHBS dan Sanitasi Lingkungan		Indikator : Persentase peningkatan PHBS dan sanitasi lingkungan Sasaran : Desa-desa dalam wilayah Kecamatan Jawai				3.600.000,00	0,00	0,00	3.600.000,00	3.600.000,00		
							Target : 100%						
	01	Belanja barang dan jasa			1	Tahun	3.600.000,00	3.600.000,00	0,00	0,00	3.600.000,00	3.600.000,00	/
4.05.40508.45.03	Pembinaan PKK Desa		Indikator : Peningkatan 10 program pokok PKK Sasaran : PKK Desa di Kecamatan Jawai				10.000.000,00	0,00	0,00	10.000.000,00	10.000.000,00		
							Target : 100%						
	01	Belanja barang dan jasa			1	Tahun	10.000.000,00	10.000.000,00	0,00	0,00	10.000.000,00	10.000.000,00	/
4.05.40508.45.04	Koordinasi dan Pembinaan Usaha Kesehatan Sekolah (UKS)		Indikator : Peningkatan upaya kesehatan masyarakat Sasaran : Peserta lomba sekolah sehat tingkat SD, SMP, dan SMA				5.000.000,00	0,00	0,00	5.000.000,00	5.000.000,00		
							Target : 100%						
	01	Belanja barang dan jasa			1	Tahun	5.000.000,00	5.000.000,00	0,00	0,00	5.000.000,00	5.000.000,00	/
4.05.40508.45.05	Pembinaan Pokjanal Posyandu Kecamatan		Indikator : Adanya peningkatan minat peserta Posyandu untuk datang ke Posyandu Sasaran : Posyandu dalam wilayah Kecamatan Jawai				6.000.000,00	0,00	0,00	6.000.000,00	6.000.000,00		
							Target : 100%						
	01	Belanja barang dan jasa			1	Tahun	6.000.000,00	6.000.000,00	0,00	0,00	6.000.000,00	6.000.000,00	/
4.05.40508.45.08	Pembinaan Desa Siaga		Indikator : Persentase peningkatan Desa Siaga Sasaran : Desa-desa dalam wilayah Kecamatan Jawai				3.600.000,00	0,00	0,00	3.600.000,00	3.600.000,00		
							Target : 100%						
	01	Belanja barang dan jasa			1	Tahun	3.600.000,00	3.600.000,00	0,00	0,00	3.600.000,00	3.600.000,00	/
4.05.40508.45.09	Fasilitasi Penanganan Stunting		Indikator : Persentase peningkatan penanganan stunting Sasaran : Desa-desa dalam wilayah Kecamatan Jawai				15.000.000,00	0,00	0,00	15.000.000,00	15.000.000,00		
							Target : 100%						
	01	Belanja barang dan jasa			1	Tahun	15.000.000,00	15.000.000,00	0,00	0,00	15.000.000,00	15.000.000,00	/
4.05.40508.46	Program Peningkatan Perlindungan Terhadap Masyarakat							5.000.000,00	0,00	0,00	5.000.000,00	5.000.000,00	
4.05.40508.46.01	Koordinasi Pencegahan Dini dan Penanggulangan Bencana		Indikator : Fasilitasi pencegahan dini penanggulangan bencana alam Sasaran : Desa-desa dalam wilayah Kecamatan Jawai				5.000.000,00	0,00	0,00	5.000.000,00	5.000.000,00		
							Target : 100%						
	01	Belanja barang dan jasa			1	Tahun	5.000.000,00	5.000.000,00	0,00	0,00	5.000.000,00	5.000.000,00	/
4.05.40508.47	Program Penyelenggaraan Urusan Pemerintahan Umum							14.000.000,00	0,00	0,00	14.000.000,00	14.000.000,00	
4.05.40508.47.01	Penyelenggaraan Peringatan Hari-Hari Besar Nasional dan Bersejarah		Indikator : Peningkatan penyelenggaraan hari-hari besar nasional bersejarah Sasaran : Kantor Camat Jawai				14.000.000,00	0,00	0,00	14.000.000,00	14.000.000,00		
							Target : 100%						

PROGRAM KEGIATAN					INDIKATOR KINERJA DAN KELOMPOK SASARAN KEGIATAN		PAGU INDIKATIF TAHUN 2020				PRAKIRAAN MAJU	LOKASI
							DAU	DAK	PAD	JUMLAH		
	01	Honorarium PNS	1	Tahun	5.410.000,00	5.410.000,00	0,00	0,00	5.410.000,00	5.410.000,00	/	
	02	Belanja jasa kantor	1	Tahun	4.590.000,00	4.590.000,00	0,00	0,00	4.590.000,00	4.590.000,00	/	
	03	Belanja makanan dan minuman	1	Tahun	4.000.000,00	4.000.000,00	0,00	0,00	4.000.000,00	4.000.000,00	/	
4.05.40508.48	Program Upaya Pencegahan Penyalahgunaan Narkoba dan Perilaku Negatif Lainnya					7.675.000,00	0,00	0,00	7.675.000,00	7.675.000,00		
4.05.40508.48.01	Sosialisasi Tentang Bahaya Narkoba, HIV/AIDS dan Kesehatan Reproduksi Bagi Generasi Muda		Indikator : Terciptanya pemuda harapan bangsa yang bebas dari narkoba Sasaran : Pemuda di Kecamatan Jawai			7.675.000,00	0,00	0,00	7.675.000,00	7.675.000,00		
						Target : 100%						
	01	Honorarium PNS	1	Tahun	3.810.000,00	3.810.000,00	0,00	0,00	3.810.000,00	3.810.000,00	/	
	02	Belanja Bahan Pakai Habis	1	Tahun	360.000,00	360.000,00	0,00	0,00	360.000,00	360.000,00	/	
	03	Belanja jasa kantor	1	Tahun	1.300.000,00	1.300.000,00	0,00	0,00	1.300.000,00	1.300.000,00	/	
	04	Belanja cetak dan penggandaan	1	Tahun	525.000,00	525.000,00	0,00	0,00	525.000,00	525.000,00	/	
	05	Belanja makanan dan minuman kegiatan/pelatihan/sosialisasi	1	Tahun	1.280.000,00	1.280.000,00	0,00	0,00	1.280.000,00	1.280.000,00	/	
	06	Belanja jasa PNS/non PNSD	1	Tahun	400.000,00	400.000,00	0,00	0,00	400.000,00	400.000,00	/	
4.05.40508.50	Program Pembinaan Terhadap Pengelolaan Aset Desa					3.600.000,00	0,00	0,00	3.600.000,00	3.600.000,00		
4.05.40508.50.01	Pembinaan Pengelolaan Aset Desa		Indikator : Persentase pembinaan pengelolaan aset desa Sasaran : Desa-desa dalam wilayah Kecamatan Jawai			3.600.000,00	0,00	0,00	3.600.000,00	3.600.000,00		
						Target : 100%						
	01	Belanja makanan dan minuman kegiatan/pelatihan/sosialisasi	1	Tahun	1.440.000,00	1.440.000,00	0,00	0,00	1.440.000,00	1.440.000,00	/	
	02	Belanja perjalanan dinas petugas lapangan	1	Tahun	2.160.000,00	2.160.000,00	0,00	0,00	2.160.000,00	2.160.000,00	/	
4.05.40508.51	Program Pembinaan Kualitas Kehidupan Beragama					9.700.000,00	0,00	0,00	9.700.000,00	9.700.000,00		
4.05.40508.51.01	Pembinaan Kerukunan Kehidupan Umat Beragama		Indikator : Persentase pembinaan kerukunan kehidupan umat beragama Sasaran : Desa-desa dalam wilayah Kecamatan Jawai			3.200.000,00	0,00	0,00	3.200.000,00	3.200.000,00		
						Target : 100%						
	01	Belanja jasa kantor	1	Tahun	1.600.000,00	1.600.000,00	0,00	0,00	1.600.000,00	1.600.000,00	/	
	02	Belanja makanan dan minuman kegiatan/pelatihan/sosialisasi	1	Tahun	1.600.000,00	1.600.000,00	0,00	0,00	1.600.000,00	1.600.000,00	/	
4.05.40508.51.02	Fasilitasi dan Pemberdayaan Masyarakat Pada Kegiatan Keagamaan		Indikator : Persentase fasilitas dan pemberdayaan masyarakat pada kegiatan keagamaan Sasaran : Warga masyarakat dan BKMT di Kecamatan Jawai			6.500.000,00	0,00	0,00	6.500.000,00	6.500.000,00		
						Target : 100%						
	01	Belanja Bahan Pakai Habis	1	Tahun	5.200.000,00	5.200.000,00	0,00	0,00	5.200.000,00	5.200.000,00	/	
	02	Belanja jasa kantor	1	Tahun	1.300.000,00	1.300.000,00	0,00	0,00	1.300.000,00	1.300.000,00	/	

PROGRAM KEGIATAN		INDIKATOR KINERJA DAN KELOMPOK SASARAN KEGIATAN				PAGU INDIKATIF TAHUN 2020				PRAKIRAAN MAJU	LOKASI
						DAU	DAK	PAD	JUMLAH		
40509	KANTOR CAMAT TEBAS					887.500.000,00	0,00	0,00	887.500.000,00	887.500.000,00	
4.05	PEMERINTAHAN UMUM					887.500.000,00	0,00	0,00	887.500.000,00	887.500.000,00	
4.05.40509.01	PROGRAM PELAYANAN ADMINISTRASI PERKANTORAN					398.250.000,00	0,00	0,00	398.250.000,00	398.250.000,00	
4.05.40509.01.01	Penyediaan jasa surat menyurat	Indikator : Terpenuhihinya materai yang dibutuhkan untuk jasa surat menyurat Sasaran : Kantor Camat Tebas				1.950.000,00	0,00	0,00	1.950.000,00	1.950.000,00	
	01 balanja materai	1	ls	1.950.000,00	1.950.000,00	0,00	0,00	1.950.000,00	1.950.000,00	/	
4.05.40509.01.02	Penyediaan jasa komunikasi, sumber daya air dan listrik	Indikator : Jumlah penyediaan jasa komunikasi, sumber daya air dan listrik Sasaran : Kantor Camat Tebas				18.000.000,00	0,00	0,00	18.000.000,00	18.000.000,00	
	01 Belanja telpon, air dan listrik	1	Tahun	18.000.000,00	18.000.000,00	0,00	0,00	18.000.000,00	18.000.000,00	/	
4.05.40509.01.06	Penyediaan jasa pemeliharaan dan perizinan kendaraan dinas/operasional	Indikator : Terpeliharanya perijinan / pajak STNK kendaraan dinas Sasaran : Kantor Camat Tebas				2.500.000,00	0,00	0,00	2.500.000,00	2.500.000,00	
	01 Belanja pajak kendaraan dinas	1	Tahun	2.500.000,00	2.500.000,00	0,00	0,00	2.500.000,00	2.500.000,00	/	
4.05.40509.01.07	Penyediaan jasa administrasi keuangan	Indikator : Jumlah pengelola keuangan yang mendapat honorarium Sasaran : Kantor Camat Tebas				34.560.000,00	0,00	0,00	34.560.000,00	34.560.000,00	
	01 Belanja honorarium pengelola keuangan	1	Tahun	34.560.000,00	34.560.000,00	0,00	0,00	34.560.000,00	34.560.000,00	/	
4.05.40509.01.08	Penyediaan jasa kebersihan kantor	Indikator : Terpenuhihinya peralatan kebersihan dan bahan pembersih Sasaran : Kantor Camat Tebas				5.000.000,00	0,00	0,00	5.000.000,00	5.000.000,00	
	01 Belanja barang kebersihan kantor	1	Tahun	5.000.000,00	5.000.000,00	0,00	0,00	5.000.000,00	5.000.000,00	/	
4.05.40509.01.10	Penyediaan Alat Tulis Kantor	Indikator : Tersedianya alat tulis kantor Sasaran : Kantor Camat Tebas				25.000.000,00	0,00	0,00	25.000.000,00	25.000.000,00	
	01 Belanja ATK	1	Tahun	25.000.000,00	25.000.000,00	0,00	0,00	25.000.000,00	25.000.000,00	/	
4.05.40509.01.11	Penyediaan barang cetakan dan penggandaan	Indikator : Terpenuhihinya barang cetak dan penggandaan Sasaran : Kantor Camat Tebas				16.960.000,00	0,00	0,00	16.960.000,00	16.960.000,00	
	01 balanja cetakan dan penggandaan	1	Tahun	16.960.000,00	16.960.000,00	0,00	0,00	16.960.000,00	16.960.000,00	/	
4.05.40509.01.12	Penyediaan komponen instalasi listrik/penerangan bangunan kantor	Indikator : Terpenuhihinya komponen instalasi listrik/penerangan untuk bangunan kantor Sasaran : Kantor Camat Tebas				4.230.000,00	0,00	0,00	4.230.000,00	4.230.000,00	
	01 balanja komponen listrik	1	Tahun	4.230.000,00	4.230.000,00	0,00	0,00	4.230.000,00	4.230.000,00	/	

PROGRAM KEGIATAN		INDIKATOR KINERJA DAN KELOMPOK SASARAN KEGIATAN		PAGU INDIKATIF TAHUN 2020				PRAKIRAAN MAJU	LOKASI
				DAU	DAK	PAD	JUMLAH		
4.05.40509.01.15	Penyediaan bahan bacaan dan peraturan perundang-undangan	Indikator : Bahan bacaan yang tersedia selama satu tahun Sasaran : Kantor Camat Tebas		3.060.000,00	0,00	0,00	3.060.000,00	3.060.000,00	
	01 belanja bahan bacaan	1 Tahun 3.060.000,00		3.060.000,00	0,00	0,00	3.060.000,00	3.060.000,00	/
4.05.40509.01.17	Penyediaan makanan dan minuman	Indikator : Tersedianya makanan dan minuman rapat Sasaran : Kantor Camat Tebas		27.000.000,00	0,00	0,00	27.000.000,00	27.000.000,00	
	01 belanja makanan dan minuman rapat	1 Tahun 27.000.000,00		27.000.000,00	0,00	0,00	27.000.000,00	27.000.000,00	/
4.05.40509.01.18	Koordinasi dan Konsultasi ke Luar Daerah	Indikator : Kebutuhan koordinasi dan konsultasi ke luar daerah selama satu tahun Sasaran : Kantor Camat Tebas		32.500.000,00	0,00	0,00	32.500.000,00	32.500.000,00	
	01 Belanja perjalanan dinas luar daerah	1 Tahun 32.500.000,00		32.500.000,00	0,00	0,00	32.500.000,00	32.500.000,00	/
4.05.40509.01.19	Koordinasi dan Konsultasi ke Dalam Daerah	Indikator : Kebutuhan koordinasi dan konsultasi ke dalam daerah selama satu tahun Sasaran : Kantor Camat Tebas		124.190.000,00	0,00	0,00	124.190.000,00	124.190.000,00	
	01 Belanja perjalanan dinas dalam daerah	1 Tahun 124.190.000,00		124.190.000,00	0,00	0,00	124.190.000,00	124.190.000,00	/
4.05.40509.01.20	Kunjungan Kerja / Inspeksi dan Pembinaan Petugas Lapangan	Indikator : Jumlah kunjungan kerja/inspeksi petugas lapangan selama satu tahun Sasaran : Kantor Camat Tebas		30.000.000,00	0,00	0,00	30.000.000,00	30.000.000,00	
	01 Belanja perjalanan dinas dalam daerah	1 Tahun 30.000.000,00		30.000.000,00	0,00	0,00	30.000.000,00	30.000.000,00	/
4.05.40509.01.21	Penyediaan Jasa Tenaga Teknis Perkantoran	Indikator : Jumlah tenaga penjaga dan petugas kebersihan kantor Sasaran : Kantor Camat Tebas		55.000.000,00	0,00	0,00	55.000.000,00	55.000.000,00	
	01 Belanja honorarium pegawai honorer/tidak tetap	1 Tahun 55.000.000,00		55.000.000,00	0,00	0,00	55.000.000,00	55.000.000,00	/
4.05.40509.01.25	Peningkatan Kinerja Petugas Piket TELKOM	Indikator : Jumlah petugas/operator sandi dan telekomunikasi Sasaran : Kantor Camat Tebas		3.300.000,00	0,00	0,00	3.300.000,00	3.300.000,00	
	01 Belanja honorarium petugas/operator sandi dan telekomunikasi	1 Tahun 3.300.000,00		3.300.000,00	0,00	0,00	3.300.000,00	3.300.000,00	/
4.05.40509.01.26	Peningkatan Kinerja Petugas Piket Polisi Pamong Praja	Indikator : Jumlah petugas piket polisi pamong praja Sasaran : Kantor Camat Tebas		15.000.000,00	0,00	0,00	15.000.000,00	15.000.000,00	
	01 Belanja honorarium piket Pol PP	1 Tahun 15.000.000,00		15.000.000,00	0,00	0,00	15.000.000,00	15.000.000,00	/
4.05.40509.02	Program Peningkatan Sarana dan Prasarana Aparatur			77.250.000,00	0,00	0,00	77.250.000,00	77.250.000,00	
4.05.40509.02.09	Pengadaan peralatan gedung kantor	Indikator : Jumlah pengadaan peralatan gedung kantor Sasaran : Kantor Camat Tebas		19.250.000,00	0,00	0,00	19.250.000,00	19.250.000,00	
	01 Belanja peralatan gedung kantor	1 Tahun 19.250.000,00		19.250.000,00	0,00	0,00	19.250.000,00	19.250.000,00	/

	PROGRAM KEGIATAN	INDIKATOR KINERJA DAN KELOMPOK SASARAN KEGIATAN	PAGU INDIKATIF TAHUN 2020				PRAKIRAAN MAJU	LOKASI
			DAU	DAK	PAD	JUMLAH		
4.05.40509.02.10	Pengadaan mebeleur	Indikator : Jumlah pengadaan mebeleur (2 unit) Sasaran : Kantor Camat Tebas	12.000.000,00	0,00	0,00	12.000.000,00	12.000.000,00	
		Target : 12 buah						
	01 Belanja mebeleur	1 Tahun 12.000.000,00	12.000.000,00	0,00	0,00	12.000.000,00	12.000.000,00	/
4.05.40509.02.22	Pemeliharaan rutin/berkala gedung kantor	Indikator : Terpeliharanya gedung dan halaman kantor sebagai penunjang sarana dan prasarana perkantoran Sasaran : Kantor Camat Tebas	6.000.000,00	0,00	0,00	6.000.000,00	6.000.000,00	
		Target : 1 Unit						
	01 Belanja pemeliharaan gedung kantor	1 Tahun 6.000.000,00	6.000.000,00	0,00	0,00	6.000.000,00	6.000.000,00	/
4.05.40509.02.30	Pemeliharaan Rutin/ Berkala Komputer	Indikator : terpeliharanya Komputer dan laptop Sasaran : Kantor Camat Tebas	5.000.000,00	0,00	0,00	5.000.000,00	5.000.000,00	
		Target : 5 Unit						
	01 Belanja pemeliharaan komputer dan laptop	1 Tahun 5.000.000,00	5.000.000,00	0,00	0,00	5.000.000,00	5.000.000,00	/
4.05.40509.02.44	Rehabilitasi Rutin/Berkala Kendaraan Dinas/Operasional	Indikator : Terpeliharanya Kendaraan dinas/operasional (Mobil) Sasaran : Kantor Camat Tebas	35.000.000,00	0,00	0,00	35.000.000,00	35.000.000,00	
		Target : 1 Unit						
	01 Belanja perawatan kendaraan dinas/operasional	1 Tahun 35.000.000,00	35.000.000,00	0,00	0,00	35.000.000,00	35.000.000,00	/
4.05.40509.05	PROGRAM PENINGKATAN KAPASITAS SUMBER DAYA APARATUR		25.000.000,00	0,00	0,00	25.000.000,00	25.000.000,00	
4.05.40509.05.17	Pendidikan dan Pelatihan Peningkatan Kapasitas Sumber Daya Aparatur	Indikator : Jumlah Aparatur yang mengikuti diklat dalam rangka peningkatan SDM Sasaran : Kantor Camat Tebas	25.000.000,00	0,00	0,00	25.000.000,00	25.000.000,00	
		Target : 2 Orang						
	01 Belanja diklat dalam rangka peningkatan SDM aparatur	1 Tahun 25.000.000,00	25.000.000,00	0,00	0,00	25.000.000,00	25.000.000,00	/
4.05.40509.06	PROGRAM PENINGKATAN PENGEMBANGAN SISTEM PELAPORAN CAPAIAN KINERJA DAN KEUANGAN		8.000.000,00	0,00	0,00	8.000.000,00	8.000.000,00	
4.05.40509.06.03	Penyusunan Laporan Keuangan Akhir Tahun SKPD	Indikator : Jumlah laporan akhir tahun SKPD Sasaran : Kantor Camat Tebas	5.000.000,00	0,00	0,00	5.000.000,00	5.000.000,00	
		Target : 1 Laporan						
	01 Belanja pembuatan laporan Keuangan akhir tahun SKPD	1 Tahun 5.000.000,00	5.000.000,00	0,00	0,00	5.000.000,00	5.000.000,00	/
4.05.40509.06.07	Penyusunan LAKIP SKPD	Indikator : Jumlah Laporan LAKIP Kecamatan Tebas Sasaran : Kantor Camat Tebas	3.000.000,00	0,00	0,00	3.000.000,00	3.000.000,00	
		Target : 1 Laporan						
	01 Belanja penyusunan LAKIP Kecamatan Tebas	1 Tahun 3.000.000,00	3.000.000,00	0,00	0,00	3.000.000,00	3.000.000,00	/
4.05.40509.07	Program Penyusunan Rencana Kerja SKPD		9.000.000,00	0,00	0,00	9.000.000,00	9.000.000,00	
4.05.40509.07.01	Penyusunan Rencana Kerja SKPD	Indikator : Jumlah Laporan Rencana kerja SKPD Sasaran : Kantor Camat Tebas	4.000.000,00	0,00	0,00	4.000.000,00	4.000.000,00	
		Target : 1 Laporan						
	01 Belanja pembuatan rencana kerja SKPD	1 Tahun 4.000.000,00	4.000.000,00	0,00	0,00	4.000.000,00	4.000.000,00	/

PROGRAM KEGIATAN		INDIKATOR KINERJA DAN KELOMPOK SASARAN KEGIATAN		PAGU INDIKATIF TAHUN 2020				PRAKIRAAN MAJU	LOKASI
				DAU	DAK	PAD	JUMLAH		
4.05.40509.07.09	Penyusunan RKA/DPA SKPD	Indikator : Tersedianya Dokumen RKA/DPA SKPD Sasaran : Kantor Camat Tebas		5.000.000,00	0,00	0,00	5.000.000,00	5.000.000,00	
	01 Belanja pembuatan RKA/DPA SKPD	1 Tahun	5.000.000,00	5.000.000,00	0,00	0,00	5.000.000,00	5.000.000,00	/
4.05.40509.40	Program Peningkatan Kualitas Perencanaan Pembangunan di Kecamatan			38.000.000,00	0,00	0,00	38.000.000,00	38.000.000,00	
4.05.40509.40.01	Penyelenggaraan Musrenbang di Kecamatan	Indikator : Terlaksananya musrenbang tingkat kecamatan Sasaran : Desa se-Kecamatan Tebas		23.000.000,00	0,00	0,00	23.000.000,00	23.000.000,00	
	01 Belanja pelaksanaan musyawarah pembangunan desa	1 Tahun	23.000.000,00	23.000.000,00	0,00	0,00	23.000.000,00	23.000.000,00	/
4.05.40509.40.02	Fasilitasi Penyusunan Rencana Kerja Pembangunan Desa	Indikator : Desa yang difasilitasi dalam penyusunan RKPDes Sasaran : Kantor Camat Tebas		15.000.000,00	0,00	0,00	15.000.000,00	15.000.000,00	
	01 Belanja fasilitasi penyusunan RKPDes	1 Tahun	15.000.000,00	15.000.000,00	0,00	0,00	15.000.000,00	15.000.000,00	/
4.05.40509.41	Program Koordinasi Pembinaan Ketentraman dan Ketertiban Umum dan Penerapan Serta Penegakan Perda di Kecamatan			26.000.000,00	0,00	0,00	26.000.000,00	26.000.000,00	
4.05.40509.41.01	Sosialisasi Peningkatan Ketentraman dan Ketertiban Umum di Masyarakat	Indikator : Jumlah desa yang mengikuti sosialisasi Sasaran : Desa se-Kecamatan Tebas		6.000.000,00	0,00	0,00	6.000.000,00	6.000.000,00	
	01 Belanja sosialisasi peningkatan ketentraman dan ketertiban umum di masyarakat	1 Tahun	6.000.000,00	6.000.000,00	0,00	0,00	6.000.000,00	6.000.000,00	/
4.05.40509.41.02	Monitoring dan Pembinaan Ketentraman dan Ketertiban Umum	Indikator : Jumlah Desa yang dibina dan dimonitor ketentraman dan ketertiban umum (fasilitasi Pilkada) Sasaran : Desa se-Kecamatan Tebas		20.000.000,00	0,00	0,00	20.000.000,00	20.000.000,00	
	01 Belanja pembinaan dan monitoring ketentraman dan ketertiban umum (fasilitasi pilkada)	1 Tahun	20.000.000,00	20.000.000,00	0,00	0,00	20.000.000,00	20.000.000,00	/
4.05.40509.42	Program Koordinasi Penyelenggaraan Kegiatan Pemerintahan yang Dilakukan oleh Perangkat Daerah di Kecamatan			34.000.000,00	0,00	0,00	34.000.000,00	34.000.000,00	
4.05.40509.42.01	Fasilitasi Pendistribusian Raskin	Indikator : Terlaksananya pendistribusian Bantuan Pangan Non Tunai yang terkoordinir Sasaran : Desa se-Kecamatan Tebas		6.000.000,00	0,00	0,00	6.000.000,00	6.000.000,00	
	01 Belanja rakor dan monitoring penyaluran BPNT	1 Tahun	6.000.000,00	6.000.000,00	0,00	0,00	6.000.000,00	6.000.000,00	/
4.05.40509.42.02	Fasilitasi Program Keluarga Harapan (PKH)	Indikator : Terlaksananya PKH yang tepat sasaran Sasaran : Desa se-Kecamatan Tebas		6.000.000,00	0,00	0,00	6.000.000,00	6.000.000,00	
	01 Belanja rakor dan monitoring penyaluran dana PKH	1 Tahun	6.000.000,00	6.000.000,00	0,00	0,00	6.000.000,00	6.000.000,00	/

PROGRAM KEGIATAN	INDIKATOR KINERJA DAN KELOMPOK SASARAN KEGIATAN	PAGU INDIKATIF TAHUN 2020				PRAKIRAAN MAJU	LOKASI	
		DAU	DAK	PAD	JUMLAH			
4.05.40509.42.03	Koordinasi Pembinaan Pendidikan Anak Usia Dini	Indikator : Terlaksananya pembinaan Pendidikan Anak Usia Dini Sasaran : PAUD se-Kecamatan Tebas	6.000.000,00	0,00	0,00	6.000.000,00	6.000.000,00	
	01 Belanja rakor PAUD	1 Tahun 6.000.000,00	6.000.000,00	0,00	0,00	6.000.000,00	6.000.000,00	/
4.05.40509.42.04	Koordinasi Pencegahan Anak Putus Sekolah dan Tidak Melanjutkan Pendidikan	Indikator : Terlaksananya koordinasi pencegahan Anak Putus Sekolah dan Tidak Melanjutkan Pendidikan Sasaran : Desa se-Kecamatan Tebas	7.000.000,00	0,00	0,00	7.000.000,00	7.000.000,00	
	01 Belanja rakor dan monitoring	1 Tahun 7.000.000,00	7.000.000,00	0,00	0,00	7.000.000,00	7.000.000,00	/
4.05.40509.42.05	Pembinaan Upaya Pencegahan dan Penanganan Korban Perdagangan Orang, Pemberdayaan dan Perlindungan terhadap Perempuan dan Anak	Indikator : Terlaksananya monitoring, pembinaan dan koordinasi satgas TPPO/P2TP2A Sasaran : Desa se-Kecamatan Tebas	9.000.000,00	0,00	0,00	9.000.000,00	9.000.000,00	
	01 Belanja rakor	1 Tahun 9.000.000,00	9.000.000,00	0,00	0,00	9.000.000,00	9.000.000,00	/
4.05.40509.43	Program Pelayanan Administrasi Terpadu di Kecamatan		69.000.000,00	0,00	0,00	69.000.000,00	69.000.000,00	
4.05.40509.43.01	Penyelenggaraan Pelayanan Administrasi Satu Pintu Kecamatan (PATEN)	Indikator : Terselenggaranya pelayanan perijinan dan non perijinan di kecamatan Sasaran : Desa se-Kecamatan Tebas	60.000.000,00	0,00	0,00	60.000.000,00	60.000.000,00	
	01 Belanja honorarium dan perjalanan dinas	1 Tahun 60.000.000,00	60.000.000,00	0,00	0,00	60.000.000,00	60.000.000,00	/
4.05.40509.43.02	Monitoring dan Evaluasi Pelayanan di Kecamatan	Indikator : Terlaksananya monitoring dan evaluasi pelayanan di kecamatan Sasaran : Masyarakat kecamatan tebas	9.000.000,00	0,00	0,00	9.000.000,00	9.000.000,00	
	01 Belanja honorarium dan perjalanan dinas	1 Tahun 9.000.000,00	9.000.000,00	0,00	0,00	9.000.000,00	9.000.000,00	/
4.05.40509.44	Program Pembinaan Terhadap Pengelolaan Keuangan Desa		37.000.000,00	0,00	0,00	37.000.000,00	37.000.000,00	
4.05.40509.44.01	Pembinaan dan Monitoring APBDes	Indikator : Jumlah desa mendapat pembinaan APBDes Sasaran : Desa se-Kecamatan Tebas	37.000.000,00	0,00	0,00	37.000.000,00	37.000.000,00	
	01 Belanja honorarium dan perjalanan dinas	1 Tahun 37.000.000,00	37.000.000,00	0,00	0,00	37.000.000,00	37.000.000,00	/
4.05.40509.45	Program Peningkatan Koordinasi Pemberdayaan Masyarakat		73.000.000,00	0,00	0,00	73.000.000,00	73.000.000,00	
4.05.40509.45.02	Pembinaan PHBS dan Sanitasi Lingkungan	Indikator : Desa yang diberi penyuluhan Sasaran : Desa se-Kecamatan Tebas	10.000.000,00	0,00	0,00	10.000.000,00	10.000.000,00	
	01 Belanja honorarium, rakor dan perjalanan dinas	1 Tahun 10.000.000,00	10.000.000,00	0,00	0,00	10.000.000,00	10.000.000,00	/
4.05.40509.45.03	Pembinaan PKK Desa	Indikator : Pembinaan PKK Desa Sasaran : Desa se-Kecamatan Tebas	23.000.000,00	0,00	0,00	23.000.000,00	23.000.000,00	

PROGRAM KEGIATAN					INDIKATOR KINERJA DAN KELOMPOK SASARAN KEGIATAN		PAGU INDIKATIF TAHUN 2020				PRAKIRAAN MAJU	LOKASI
							DAU	DAK	PAD	JUMLAH		
4.05.40509.45.04	01	Belanja rakor dan perjalanan dinas	1	Tahun	23.000.000,00	23.000.000,00	0,00	0,00	23.000.000,00	23.000.000,00	/	
	Koordinasi dan Pembinaan Usaha Kesehatan Sekolah (UKS)		Indikator : Pembinaan UKS Sasaran : Sekolah di kecamatan tebas			10.000.000,00	0,00	0,00	10.000.000,00	10.000.000,00		
4.05.40509.45.05	01	Belanja rakor dan perjalanan dinas	1	Tahun	10.000.000,00	10.000.000,00	0,00	0,00	10.000.000,00	10.000.000,00	/	
	Pembinaan Pokjanal Posyandu Kecamatan		Indikator : Posyandu yang diberi penyuluhan Sasaran : Posyandu di Kecamatan Tebas			10.000.000,00	0,00	0,00	10.000.000,00	10.000.000,00		
4.05.40509.45.07	01	Belanja honorarium, rakor dan perjalanan dinas	1	Tahun	10.000.000,00	10.000.000,00	0,00	0,00	10.000.000,00	10.000.000,00	/	
	Peningkatan Peran Masyarakat dalam Bidang Olahraga		Indikator : Warga yang mengikuti kegiatan peningkatan olahraga Sasaran : Masyarakat kecamatan tebas			5.000.000,00	0,00	0,00	5.000.000,00	5.000.000,00		
4.05.40509.45.09	01	Belanja honorarium dan rakor	1	Tahun	5.000.000,00	5.000.000,00	0,00	0,00	5.000.000,00	5.000.000,00	/	
	Fasilitasi Penanganan Stunting		Indikator : Desa yang terfasilitasi dalam penanganan stunting Sasaran : Desa se-Kecamatan Tebas			15.000.000,00	0,00	0,00	15.000.000,00	15.000.000,00		
4.05.40509.46	01	Belanja honorarium, rakor dan perjalanan dinas	1	Tahun	15.000.000,00	15.000.000,00	0,00	0,00	15.000.000,00	15.000.000,00	/	
	Program Peningkatan Perlindungan Terhadap Masyarakat					28.000.000,00	0,00	0,00	28.000.000,00	28.000.000,00		
4.05.40509.46.01	Koordinasi Pencegahan Dini dan Penanggulangan Bencana		Indikator : Terciptanya kondisi masyarakat yang aman dan tanggap terhadap bencana Sasaran : Desa se-Kecamatan Tebas			28.000.000,00	0,00	0,00	28.000.000,00	28.000.000,00		
	01	Belanja honorarium, rakor dan perjalanan dinas	1	Tahun	28.000.000,00	28.000.000,00	0,00	0,00	28.000.000,00	28.000.000,00	/	
4.05.40509.47	Program Penyelenggaraan Urusan Pemerintahan Umum					26.000.000,00	0,00	0,00	26.000.000,00	26.000.000,00		
	Penyelenggaraan Peringatan Hari-Hari Besar Nasional dan Bersejarah		Indikator : Terselenggaranya kegiatan upacara peringatan HUT RI di Kecamatan tahun 2020 Sasaran : Kantor Camat Tebas			10.000.000,00	0,00	0,00	10.000.000,00	10.000.000,00		
4.05.40509.47.02	01	Belanja honorarium, dekorasi, dokumentasi dan perjalanan dinas	1	Tahun	10.000.000,00	10.000.000,00	0,00	0,00	10.000.000,00	10.000.000,00	/	
	Fasilitasi Penyelesaian Batas Antar Desa		Indikator : Patok desa yang terselesaikan Sasaran : Desa se-Kecamatan Tebas			5.500.000,00	0,00	0,00	5.500.000,00	5.500.000,00		
4.05.40509.47.03	01	Belanja honorarium, rakor dan perjalanan dinas	1	Tahun	5.500.000,00	5.500.000,00	0,00	0,00	5.500.000,00	5.500.000,00	/	
	Penyusunan Monografi Kecamatan		Indikator : Tersedianya data monografi kecamatan Sasaran : Desa se-Kecamatan Tebas			5.000.000,00	0,00	0,00	5.000.000,00	5.000.000,00		
	01	Belanja ATK, rakor dan perjalanan dinas	1	Tahun	5.000.000,00	5.000.000,00	0,00	0,00	5.000.000,00	5.000.000,00	/	

PROGRAM KEGIATAN		INDIKATOR KINERJA DAN KELOMPOK SASARAN KEGIATAN	PAGU INDIKATIF TAHUN 2020				PRAKIRAAN MAJU	LOKASI
			DAU	DAK	PAD	JUMLAH		
4.05.40509.47.05	Fasilitas Pemilihan Kepala Desa	Indikator : Desa yang difasilitasi dalam pemilihan kepala desa Sasaran : Desa se-Kecamatan Tebas	5.500.000,00	0,00	0,00	5.500.000,00	5.500.000,00	
	01 Belanja honorarium, rakor dan perjalanan dinas	1 Tahun 5.500.000,00	5.500.000,00	0,00	0,00	5.500.000,00	5.500.000,00	/
4.05.40509.48	Program Upaya Pencegahan Penyalahgunaan Narkoba dan Perilaku Negatif Lainnya		11.000.000,00	0,00	0,00	11.000.000,00	11.000.000,00	
4.05.40509.48.01	Sosialisasi Tentang Bahaya Narkoba, HIV/AIDS dan Kesehatan Reproduksi Bagi Generasi Muda	Indikator : Pemuda yang diberi penyuluhan Sasaran : Pemuda se-kecamatan tebas	11.000.000,00	0,00	0,00	11.000.000,00	11.000.000,00	
	01 Belanja rakor dan perjalanan dinas	1 Tahun 11.000.000,00	11.000.000,00	0,00	0,00	11.000.000,00	11.000.000,00	/
4.05.40509.50	Program Pembinaan Terhadap Pengelolaan Aset Desa		6.000.000,00	0,00	0,00	6.000.000,00	6.000.000,00	
4.05.40509.50.01	Pembinaan Pengelolaan Aset Desa	Indikator : Jumlah desa mendapat pembinaan pengelolaan aset desa Sasaran : Desa se-Kecamatan Tebas	6.000.000,00	0,00	0,00	6.000.000,00	6.000.000,00	
	01 Belanja rakor dan perjalanan dinas	1 Tahun 6.000.000,00	6.000.000,00	0,00	0,00	6.000.000,00	6.000.000,00	/
4.05.40509.51	Program Pembinaan Kualitas Kehidupan Beragama		22.000.000,00	0,00	0,00	22.000.000,00	22.000.000,00	
4.05.40509.51.01	Pembinaan Kerukunan Kehidupan Umat Beragama	Indikator : Desa yang mengikuti pembinaan kerukunan hidup beragama Sasaran : Desa se-Kecamatan Tebas	7.000.000,00	0,00	0,00	7.000.000,00	7.000.000,00	
	01 Belanja honorarium, rakor dan perjalanan dinas	1 Tahun 7.000.000,00	7.000.000,00	0,00	0,00	7.000.000,00	7.000.000,00	/
4.05.40509.51.02	Fasilitasi dan Pemberdayaan Masyarakat Pada Kegiatan Keagamaan	Indikator : Desa yang mengikuti pawai ta'rif Sasaran : Desa se-Kecamatan Tebas	15.000.000,00	0,00	0,00	15.000.000,00	15.000.000,00	
	01 Belanja Cenderamata, rakor dan perjalanan dinas	1 Tahun 15.000.000,00	15.000.000,00	0,00	0,00	15.000.000,00	15.000.000,00	/

PROGRAM KEGIATAN		INDIKATOR KINERJA DAN KELOMPOK SASARAN KEGIATAN	PAGU INDIKATIF TAHUN 2020				PRAKIRAAN MAJU	LOKASI
			DAU	DAK	PAD	JUMLAH		
40510	KANTOR CAMAT SAMBAS		825.000.000,00	0,00	0,00	825.000.000,00	825.000.000,00	
	4.05	PEMERINTAHAN UMUM	825.000.000,00	0,00	0,00	825.000.000,00	825.000.000,00	
4.05.40510.01	PROGRAM PELAYANAN ADMINISTRASI PERKANTORAN		266.853.000,00	0,00	0,00	266.853.000,00	266.853.000,00	
4.05.40510.01.01	Penyediaan jasa surat menyurat	Indikator : Terpuhinya kebutuhan pelayanan administrasi perkantoran setiap tahun Sasaran : Kantor Camat Sambas	1.500.000,00	0,00	0,00	1.500.000,00	1.500.000,00	
		Target : 100%						
	01	Belanja perangko, materai dan benda pos lainnya1 tahun1.500.000,00	1.500.000,00	0,00	0,00	1.500.000,00	1.500.000,00	/
4.05.40510.01.02	Penyediaan jasa komunikasi, sumber daya air dan listrik	Indikator : Terpuhinya kebutuhan pelayanan administrasi perkantoran setiap tahun Sasaran : Kantor Camat Sambas	19.205.000,00	0,00	0,00	19.205.000,00	19.205.000,00	
		Target : 100%						
	01	Belanja Telepon1 tahun4.145.000,00	4.145.000,00	0,00	0,00	4.145.000,00	4.145.000,00	/
	02	Belanja Listrik1 tahun15.060.000,00	15.060.000,00	0,00	0,00	15.060.000,00	15.060.000,00	/
4.05.40510.01.06	Penyediaan jasa pemeliharaan dan perizinan kendaraan dinas/operasional	Indikator : Terpuhinya kebutuhan pelayanan administrasi perkantoran setiap tahun Sasaran : Kantor Camat Sambas	2.000.000,00	0,00	0,00	2.000.000,00	2.000.000,00	
		Target : 100%						
	01	Belanja Surat Tanda Nomor Kendaraan1 tahun2.000.000,00	2.000.000,00	0,00	0,00	2.000.000,00	2.000.000,00	/
4.05.40510.01.07	Penyediaan jasa administrasi keuangan	Indikator : Terpuhinya kebutuhan jasa administrasi keuangan selama satu tahun Sasaran : Kantor Camat Sambas	36.240.000,00	0,00	0,00	36.240.000,00	36.240.000,00	
		Target : 100%						
	01	Honorarium Pengelola Keuangan SKPD1 tahun36.240.000,00	36.240.000,00	0,00	0,00	36.240.000,00	36.240.000,00	/
4.05.40510.01.08	Penyediaan jasa kebersihan kantor	Indikator : Terpuhinya kebutuhan jasa kebersihan kantor selama satu tahun Sasaran : Kantor Camat Sambas	10.247.000,00	0,00	0,00	10.247.000,00	10.247.000,00	
		Target : 100%						
	01	Belanja peralatan kebersihan dan bahan pembersih1 tahun10.247.000,00	10.247.000,00	0,00	0,00	10.247.000,00	10.247.000,00	/
4.05.40510.01.10	Penyediaan Alat Tulis Kantor	Indikator : Terpuhinya kebutuhan pelayanan administrasi perkantoran selama satu tahun Sasaran : Kantor Camat Sambas	24.704.100,00	0,00	0,00	24.704.100,00	24.704.100,00	
		Target : 100%						
	01	Belanja alat tulis kantor1 tahun24.704.100,00	24.704.100,00	0,00	0,00	24.704.100,00	24.704.100,00	/
4.05.40510.01.11	Penyediaan barang cetakan dan penggandaan	Indikator : Terpuhinya kebutuhan barang cetakan dan penggandaan selama satu tahun Sasaran : Kantor Camat Sambas	15.728.200,00	0,00	0,00	15.728.200,00	15.728.200,00	
		Target : 100%						
	01	Belanja cetak1 tahun6.978.200,00	6.978.200,00	0,00	0,00	6.978.200,00	6.978.200,00	/

PROGRAM KEGIATAN				INDIKATOR KINERJA DAN KELOMPOK SASARAN KEGIATAN				PAGU INDIKATIF TAHUN 2020				PRAKIRAAN MAJU	LOKASI
								DAU	DAK	PAD	JUMLAH		
	02	Belanja penggandaan	25000	lembar	350,00			8.750.000,00	0,00	0,00	8.750.000,00	8.750.000,00	/
4.05.40510.01.12	Penyediaan komponen instalasi listrik/penerangan bangunan kantor		Indikator : Terpenuhiya kebutuhan komponen instalasi listrik/penerangan bangunan kantor Sasaran : Kantor Camat Sambas					7.954.500,00	0,00	0,00	7.954.500,00	7.954.500,00	
								Target : 100%					
	01	Belanja Alat Listrik dan Elektronik (lampu pijar, battery kering)	1	tahun	7.954.500,00			7.954.500,00	0,00	0,00	7.954.500,00	7.954.500,00	/
4.05.40510.01.15	Penyediaan bahan bacaan dan peraturan perundang-undangan		Indikator : Tersedianya bahan bacaan dan peraturan perundang-undangan selama satu tahun Sasaran : Kantor Camat Sambas					6.900.000,00	0,00	0,00	6.900.000,00	6.900.000,00	
								Target : 100%					
	01	Belanja surat kabar/majalah	1	tahun	6.900.000,00			6.900.000,00	0,00	0,00	6.900.000,00	6.900.000,00	/
4.05.40510.01.17	Penyediaan makanan dan minuman		Indikator : Terpenuhiya kebutuhan makanan dan minuman selama satu tahun Sasaran : Kantor Camat Sambas					13.500.000,00	0,00	0,00	13.500.000,00	13.500.000,00	
								Target : 100%					
	01	Belanja makanan dan minuman rapat	1	tahun	13.500.000,00			13.500.000,00	0,00	0,00	13.500.000,00	13.500.000,00	/
4.05.40510.01.18	Koordinasi dan Konsultasi ke Luar Daerah		Indikator : Terpenuhiya kebutuhan koordinasi ke luar daerah Sasaran : Kantor Camat Sambas					35.000.000,00	0,00	0,00	35.000.000,00	35.000.000,00	
								Target : 100%					
	01	Belanja perjalanan dinas luar daerah	1	tahun	35.000.000,00			35.000.000,00	0,00	0,00	35.000.000,00	35.000.000,00	/
4.05.40510.01.19	Koordinasi dan Konsultasi ke Dalam Daerah		Indikator : Terpenuhiya kebutuhan koordinasi ke dalam daerah selama satu tahun Sasaran : Kantor Camat Sambas					10.000.000,00	0,00	0,00	10.000.000,00	10.000.000,00	
								Target : 100%					
	01	Belanja perjalanan dinas dalam daerah	1	tahun	10.000.000,00			10.000.000,00	0,00	0,00	10.000.000,00	10.000.000,00	/
4.05.40510.01.20	Kunjungan Kerja / Inspeksi dan Pembinaan Petugas Lapangan		Indikator : Tersedianya kebutuhan kunjungan kerja dan pembinaan petugas lapangan Sasaran : Kantor Camat Sambas					32.000.000,00	0,00	0,00	32.000.000,00	32.000.000,00	
								Target : 100%					
	01	Belanja perjalanan dinas petugas lapangan dalam daerah	1	tahun	32.000.000,00			32.000.000,00	0,00	0,00	32.000.000,00	32.000.000,00	/
4.05.40510.01.21	Penyediaan Jasa Tenaga Teknis Perkantoran		Indikator : Tersedianya jasa tenaga teknis perkantoran Sasaran : Kantor Camat Sambas					18.274.200,00	0,00	0,00	18.274.200,00	18.274.200,00	
								Target : 100%					
	01	Honorarium pegawai honorer/tidak tetap	12	ob	1.404.000,00			16.848.000,00	0,00	0,00	16.848.000,00	16.848.000,00	/
	02	Jaminan kesehatan tenaga honorer	12	ob	118.850,00			1.426.200,00	0,00	0,00	1.426.200,00	1.426.200,00	/
4.05.40510.01.22	Penyediaan Pakaian Dinas beserta Perlengkapannya		Indikator : Ketersediaan pakaian dinas beserta perlengkapannya selama satu tahun Sasaran : Kantor Camat Sambas					15.000.000,00	0,00	0,00	15.000.000,00	15.000.000,00	
								Target : 100%					
	01	Belanja Pakaian Dinas Harian (PDH)	1	paket	15.000.000,00			15.000.000,00	0,00	0,00	15.000.000,00	15.000.000,00	/

PROGRAM KEGIATAN		INDIKATOR KINERJA DAN KELOMPOK SASARAN KEGIATAN			PAGU INDIKATIF TAHUN 2020				PRAKIRAAN MAJU	LOKASI
					DAU	DAK	PAD	JUMLAH		
4.05.40510.01.25	Peningkatan Kinerja Petugas Piket TELKOM	Indikator : Peningkatan kinerja petugas piket telkom Sasaran : Kantor Camat Sambas			6.600.000,00	0,00	0,00	6.600.000,00	6.600.000,00	
		Target : 100%								
	01 Honorarium petugas/operator sandi dan telekomunikasi	24	ob	175.000,00	4.200.000,00	0,00	0,00	4.200.000,00	4.200.000,00	/
	02 Belanja bahan makanan tambahan dan vitamin	24	ob	100.000,00	2.400.000,00	0,00	0,00	2.400.000,00	2.400.000,00	/
4.05.40510.01.26	Peningkatan Kinerja Petugas Piket Polisi Pamong Praja	Indikator : Peningkatan kinerja petugas piket polisi pamong praja Sasaran : Kantor Camat Sambas			12.000.000,00	0,00	0,00	12.000.000,00	12.000.000,00	
		Target : 100%								
	01 Honorarium piket polisi pamong praja	48	ob	250.000,00	12.000.000,00	0,00	0,00	12.000.000,00	12.000.000,00	/
4.05.40510.02	Program Peningkatan Sarana dan Prasarana Aparatur				100.228.600,00	0,00	0,00	100.228.600,00	100.228.600,00	
4.05.40510.02.05	Pengadaan kendaraan dinas/operasional	Indikator : Ketersediaan sarana dan prasarana kantor yang memadai selama satu tahun Sasaran : Kantor Camat Sambas			23.000.000,00	0,00	0,00	23.000.000,00	23.000.000,00	
		Target : 100%								
	01 Belanja modal pengadaan alat-alat angkutan darat bermotor sepeda motor	1	unit	23.000.000,00	23.000.000,00	0,00	0,00	23.000.000,00	23.000.000,00	/
4.05.40510.02.09	Pengadaan peralatan gedung kantor	Indikator : Tersedianya peralatan gedung kantor yang memadai Sasaran : Kantor Camat Sambas			10.000.000,00	0,00	0,00	10.000.000,00	10.000.000,00	
		Target : 100%								
	01 Belanja modal pengadaan AC	2	unit	5.000.000,00	10.000.000,00	0,00	0,00	10.000.000,00	10.000.000,00	/
4.05.40510.02.10	Pengadaan mebeleur	Indikator : Tersedianya sarana dan prasarana kantor selama satu tahun Sasaran : Kantor Camat Sambas			5.000.000,00	0,00	0,00	5.000.000,00	5.000.000,00	
		Target : 100%								
	01 Belanja modal pengadaan meubelair kantor	1	set	5.000.000,00	5.000.000,00	0,00	0,00	5.000.000,00	5.000.000,00	/
4.05.40510.02.11	Pengadaan Komputer	Indikator : Tersedianya sarana dan prasarana kantor selama satu tahun Sasaran : Kantor Camat Sambas			21.000.000,00	0,00	0,00	21.000.000,00	21.000.000,00	
		Target : 100%								
	01 Belanja modal Pengadaan komputer	1	tahun	21.000.000,00	21.000.000,00	0,00	0,00	21.000.000,00	21.000.000,00	/
4.05.40510.02.22	Pemeliharaan rutin/berkala gedung kantor	Indikator : Tersedianya pemeliharaan rutin/berkala gedung kantor Sasaran : Kantor Camat Sambas			5.000.000,00	0,00	0,00	5.000.000,00	5.000.000,00	
		Target : 100%								
	01 Belanja pemeliharaan gedung dan bangunan	1	tahun	5.000.000,00	5.000.000,00	0,00	0,00	5.000.000,00	5.000.000,00	/
4.05.40510.02.24	Pemeliharaan rutin/berkala kendaraan dinas/operasional	Indikator : Tersedianya pemeliharaan kendaraan dinas Sasaran : Kantor Camat Sambas			16.228.600,00	0,00	0,00	16.228.600,00	16.228.600,00	
		Target : 100%								
	01 Belanja jasa service	1	tahun	3.500.000,00	3.500.000,00	0,00	0,00	3.500.000,00	3.500.000,00	/
	02 Belanja penggantian suku cadang	1	tahun	8.228.600,00	8.228.600,00	0,00	0,00	8.228.600,00	8.228.600,00	/

PROGRAM KEGIATAN					INDIKATOR KINERJA DAN KELOMPOK SASARAN KEGIATAN		PAGU INDIKATIF TAHUN 2020				PRAKIRAAN MAJU	LOKASI
							DAU	DAK	PAD	JUMLAH		
	03	Belanja bahan bakar minyak/gas dan pelumas	1	tahun	4.500.000,00	4.500.000,00	0,00	0,00	4.500.000,00	4.500.000,00	/	
4.05.40510.02.28	Pemeliharaan rutin/berkala peralatan gedung kantor		Indikator : Tersedianya pemeliharaan peralatan gedung kantor Sasaran : Kantor Camat Sambas			3.000.000,00	0,00	0,00	3.000.000,00	3.000.000,00		
	01	Belanja pemeliharaan peralatan dan mesin	1	tahun	3.000.000,00	3.000.000,00	0,00	0,00	3.000.000,00	3.000.000,00	/	
4.05.40510.02.30	Pemeliharaan Rutin/ Berkala Komputer		Indikator : Tersedianya pemeliharaan komputer Sasaran : Kantor Camat Sambas			5.000.000,00	0,00	0,00	5.000.000,00	5.000.000,00		
	01	Belanja pemeliharaan peralatan dan mesin	1	tahun	5.000.000,00	5.000.000,00	0,00	0,00	5.000.000,00	5.000.000,00	/	
4.05.40510.02.93	Pemeliharaan rutin/berkala halaman kantor		Indikator : Tersedianya pemeliharaan halaman kantor selama satu tahun Sasaran : Kantor Camat Sambas			12.000.000,00	0,00	0,00	12.000.000,00	12.000.000,00		
	01	Belanja pemeliharaan gedung dan bangunan	1	tahun	12.000.000,00	12.000.000,00	0,00	0,00	12.000.000,00	12.000.000,00	/	
4.05.40510.05	PROGRAM PENINGKATAN KAPASITAS SUMBER DAYA APARATUR					30.000.000,00	0,00	0,00	30.000.000,00	30.000.000,00		
4.05.40510.05.17	Pendidikan dan Pelatihan Peningkatan Kapasitas Sumber Daya Aparatur		Indikator : Tersedianya pendidikan dan pelatihan peningkatan kapasitas sumber daya aparatur Sasaran : Kantor Camat Sambas			30.000.000,00	0,00	0,00	30.000.000,00	30.000.000,00		
	01	Belanja kursus-kursus singkat/pelatihan	1	tahun	30.000.000,00	30.000.000,00	0,00	0,00	30.000.000,00	30.000.000,00	/	
4.05.40510.06	PROGRAM PENINGKATAN PENGEMBANGAN SISTEM PELAPORAN CAPAIAN KINERJA DAN KEUANGAN					11.119.000,00	0,00	0,00	11.119.000,00	11.119.000,00		
4.05.40510.06.02	Penyusunan Laporan Keuangan Semesteran SKPD		Indikator : Tersedianya laporan keuangan semesteran SKPD Sasaran : Kantor Camat Sambas			2.837.000,00	0,00	0,00	2.837.000,00	2.837.000,00		
	01	Belanja alat tulis kantor	1	tahun	1.612.000,00	1.612.000,00	0,00	0,00	1.612.000,00	1.612.000,00	/	
	02	Belanja penggandaan	2000	lembar	350,00	700.000,00	0,00	0,00	700.000,00	700.000,00	/	
	03	Belanja makanan dan minuman rapat	1	tahun	525.000,00	525.000,00	0,00	0,00	525.000,00	525.000,00	/	
4.05.40510.06.03	Penyusunan Laporan Keuangan Akhir Tahun SKPD		Indikator : Tersedianya laporan keuangan akhir tahun SKPD Sasaran : Kantor Camat Sambas			4.557.000,00	0,00	0,00	4.557.000,00	4.557.000,00		
	01	Belanja alat tulis kantor	1	tahun	1.407.000,00	1.407.000,00	0,00	0,00	1.407.000,00	1.407.000,00	/	
	02	Belanja penggandaan	6000	lembar	350,00	2.100.000,00	0,00	0,00	2.100.000,00	2.100.000,00	/	
	03	Belanja makanan dan minuman rapat	1	tahun	1.050.000,00	1.050.000,00	0,00	0,00	1.050.000,00	1.050.000,00	/	
4.05.40510.06.07	Penyusunan LAKIP SKPD		Indikator : Tersedianya laporan LAKIP SKPD yang tersedia selama satu tahun Sasaran : Kantor Camat Sambas			3.725.000,00	0,00	0,00	3.725.000,00	3.725.000,00		

PROGRAM KEGIATAN				INDIKATOR KINERJA DAN KELOMPOK SASARAN KEGIATAN				PAGU INDIKATIF TAHUN 2020				PRAKIRAAN MAJU	LOKASI
								DAU	DAK	PAD	JUMLAH		
	01	Belanja alat tulis kantor	1	tahun	2.500.000,00	2.500.000,00		2.500.000,00	0,00	0,00	2.500.000,00	2.500.000,00	/
	02	Belanja penggandaan	2000	lembar	350,00	700.000,00		700.000,00	0,00	0,00	700.000,00	700.000,00	/
	03	Belanja makanan dan minuman rapat	1	tahun	525.000,00	525.000,00		525.000,00	0,00	0,00	525.000,00	525.000,00	/
4.05.40510.07	Program Penyusunan Rencana Kerja SKPD					9.155.500,00	0,00	0,00	9.155.500,00	9.155.500,00			
4.05.40510.07.01	Penyusunan Rencana Kerja SKPD	Indikator : Tersedianya rencana kerja SKPD Sasaran : Kantor Camat Sambas Target : 100%				4.175.000,00	0,00	0,00	4.175.000,00	4.175.000,00			
	01	Belanja alat tulis kantor	1	tahun	2.425.000,00	2.425.000,00		2.425.000,00	0,00	0,00	2.425.000,00	2.425.000,00	/
	02	Belanja penggandaan	4000	lembar	350,00	1.400.000,00		1.400.000,00	0,00	0,00	1.400.000,00	1.400.000,00	/
	03	Belanja makanan dan minuman rapat	1	tahun	350.000,00	350.000,00		350.000,00	0,00	0,00	350.000,00	350.000,00	/
4.05.40510.07.09	Penyusunan RKA/DPA SKPD	Indikator : Pengembangan pengelolaan keuangan daerah Sasaran : Kantor Camat Sambas Target : 100%				4.980.500,00	0,00	0,00	4.980.500,00	4.980.500,00			
	01	Belanja alat tulis kantor	1	tahun	2.516.500,00	2.516.500,00		2.516.500,00	0,00	0,00	2.516.500,00	2.516.500,00	/
	02	Belanja penggandaan	4040	lembar	350,00	1.414.000,00		1.414.000,00	0,00	0,00	1.414.000,00	1.414.000,00	/
	03	Belanja makanan dan minuman rapat	1	tahun	1.050.000,00	1.050.000,00		1.050.000,00	0,00	0,00	1.050.000,00	1.050.000,00	/
4.05.40510.40	Program Peningkatan Kualitas Perencanaan Pembangunan di Kecamatan					32.110.700,00	0,00	0,00	32.110.700,00	32.110.700,00			
4.05.40510.40.01	Penyelenggaraan Musrenbang di Kecamatan	Indikator : Terlaksananya penyelenggaraan musrenbang di kecamatan Sasaran : Kantor Camat Sambas Target : 100%				10.407.200,00	0,00	0,00	10.407.200,00	10.407.200,00			
	01	Honorarium panitia pelaksana kegiatan	1	tahun	2.205.000,00	2.205.000,00		2.205.000,00	0,00	0,00	2.205.000,00	2.205.000,00	/
	02	Belanja alat tulis kantor	1	tahun	952.200,00	952.200,00		952.200,00	0,00	0,00	952.200,00	952.200,00	/
	03	Belanja penggandaan	4000	lembar	350,00	1.400.000,00		1.400.000,00	0,00	0,00	1.400.000,00	1.400.000,00	/
	04	Belanja makanan dan minuman kegiatan	1	tahun	5.850.000,00	5.850.000,00		5.850.000,00	0,00	0,00	5.850.000,00	5.850.000,00	/
4.05.40510.40.02	Fasilitasi Penyusunan Rencana Kerja Pembangunan Desa	Indikator : Terlaksananya penyusunan rencana kerja pembangunan desa Sasaran : Kantor Camat Sambas Target : 100%				21.703.500,00	0,00	0,00	21.703.500,00	21.703.500,00			
	01	Honorarium panitia pelaksana kegiatan	1	tahun	4.050.000,00	4.050.000,00		4.050.000,00	0,00	0,00	4.050.000,00	4.050.000,00	/
	02	Belanja alat tulis kantor	1	tahun	1.724.500,00	1.724.500,00		1.724.500,00	0,00	0,00	1.724.500,00	1.724.500,00	/
	03	Belanja penggandaan	3000	lembar	350,00	1.050.000,00		1.050.000,00	0,00	0,00	1.050.000,00	1.050.000,00	/
	04	Belanja makanan dan minuman rapat	1	tahun	4.500.000,00	4.500.000,00		4.500.000,00	0,00	0,00	4.500.000,00	4.500.000,00	/
	05	Belanja perjalanan dinas petugas lapangan dalam daerah	1	tahun	10.379.000,00	10.379.000,00		10.379.000,00	0,00	0,00	10.379.000,00	10.379.000,00	/

PROGRAM KEGIATAN	INDIKATOR KINERJA DAN KELOMPOK SASARAN KEGIATAN			PAGU INDIKATIF TAHUN 2020				PRAKIRAAN MAJU	LOKASI	
				DAU	DAK	PAD	JUMLAH			
4.05.40510.41	Program Koordinasi Pembinaan Ketentraman dan Ketertiban Umum dan Penerapan Serta Penegakan Perda di Kecamatan			51.441.500,00	0,00	0,00	51.441.500,00	51.441.500,00		
4.05.40510.41.01	Sosialisasi Peningkatan Ketentraman dan Ketertiban Umum di Masyarakat	Indikator : Koordinasi pembinaan ketentraman dan ketertiban umum dan penerapan serta penegakan perda di kecamatan Sasaran : Kantor Camat Sambas		7.263.000,00	0,00	0,00	7.263.000,00	7.263.000,00		
				Target : 100%						
	01	Honorarium panitia pelaksana kegiatan	1 tahun	3.410.000,00	3.410.000,00	0,00	0,00	3.410.000,00	3.410.000,00	/
	02	Belanja alat tulis kantor	1 tahun	473.000,00	473.000,00	0,00	0,00	473.000,00	473.000,00	/
	03	Belanja penggandaan	1300 lembar	350,00	455.000,00	0,00	0,00	455.000,00	455.000,00	/
	04	Belanja makanan dan minuman rapat	1 tahun	675.000,00	675.000,00	0,00	0,00	675.000,00	675.000,00	/
	05	Belanja makanan dan minuman kegiatan	1 tahun	1.050.000,00	1.050.000,00	0,00	0,00	1.050.000,00	1.050.000,00	/
	06	Belanja jasa tenaga ahli/instruktur/narasumber	1 tahun	1.200.000,00	1.200.000,00	0,00	0,00	1.200.000,00	1.200.000,00	/
4.05.40510.41.02	Monitoring dan Pembinaan Ketentraman dan Ketertiban Umum	Indikator : Koordinasi pembinaan ketentraman dan ketertiban umum dan penerapan serta penegakan perda di kecamatan Sasaran : Kantor Camat Sambas		44.178.500,00	0,00	0,00	44.178.500,00	44.178.500,00		
				Target : 100%						
	01	Honorarium panitia pelaksana kegiatan	1 tahun	9.030.000,00	9.030.000,00	0,00	0,00	9.030.000,00	9.030.000,00	/
	02	Belanja alat tulis kantor	1 tahun	1.884.500,00	1.884.500,00	0,00	0,00	1.884.500,00	1.884.500,00	/
	03	Belanja cetak	1 tahun	3.000.000,00	3.000.000,00	0,00	0,00	3.000.000,00	3.000.000,00	/
	04	Belanja penggandaan	10000 lembar	350,00	3.500.000,00	0,00	0,00	3.500.000,00	3.500.000,00	/
	05	Belanja makanan dan minuman rapat	1 tahun	4.500.000,00	4.500.000,00	0,00	0,00	4.500.000,00	4.500.000,00	/
	06	Belanja perjalanan dinas petugas lapangan dalam daerah	1 tahun	22.264.000,00	22.264.000,00	0,00	0,00	22.264.000,00	22.264.000,00	/
4.05.40510.42	Program Koordinasi Penyelenggaraan Kegiatan Pemerintahan yang Dilakukan oleh Perangkat Daerah di Kecamatan			35.552.500,00	0,00	0,00	35.552.500,00	35.552.500,00		
4.05.40510.42.01	Fasilitasi Pendistribusian Raskin	Indikator : Peningkatan koordinasi penyelenggaraan kegiatan pemerintah yang dilakukan oleh perangkat daerah di kecamatan Sasaran : Kantor Camat Sambas		12.080.000,00	0,00	0,00	12.080.000,00	12.080.000,00		
				Target : 100%						
	01	Honorarium panitia pelaksana kegiatan	1 tahun	5.715.000,00	5.715.000,00	0,00	0,00	5.715.000,00	5.715.000,00	/
	02	Belanja alat tulis kantor	1 tahun	960.000,00	960.000,00	0,00	0,00	960.000,00	960.000,00	/
	03	Belanja penggandaan	2500 lembar	350,00	875.000,00	0,00	0,00	875.000,00	875.000,00	/
	04	Belanja makanan dan minuman rapat	1 tahun	1.050.000,00	1.050.000,00	0,00	0,00	1.050.000,00	1.050.000,00	/
	05	Belanja perjalanan dinas petugas lapangan dalam daerah	1 tahun	3.480.000,00	3.480.000,00	0,00	0,00	3.480.000,00	3.480.000,00	/
4.05.40510.42.02	Fasilitasi Program Keluarga Harapan (PKH)	Indikator : Peningkatan koordinasi penyelenggaraan kegiatan pemerintah yang dilakukan oleh perangkat daerah di kecamatan Sasaran : Kantor Camat Sambas		6.939.000,00	0,00	0,00	6.939.000,00	6.939.000,00		
				Target : 100%						

PROGRAM KEGIATAN					INDIKATOR KINERJA DAN KELOMPOK SASARAN KEGIATAN		PAGU INDIKATIF TAHUN 2020				PRAKIRAAN MAJU	LOKASI
							DAU	DAK	PAD	JUMLAH		
	01	Honorarium panitia pelaksana kegiatan	1	tahun	1.705.000,00	1.705.000,00	0,00	0,00	1.705.000,00	1.705.000,00	/	
	02	Belanja alat tulis kantor	1	tahun	994.000,00	994.000,00	0,00	0,00	994.000,00	994.000,00	/	
	03	Belanja penggandaan	2000	lembar	350,00	700.000,00	0,00	0,00	700.000,00	700.000,00	/	
	04	Belanja makanan dan minuman rapat	1	tahun	1.800.000,00	1.800.000,00	0,00	0,00	1.800.000,00	1.800.000,00	/	
	05	Belanja perjalanan dinas petugas lapangan dalam daerah	1	tahun	1.740.000,00	1.740.000,00	0,00	0,00	1.740.000,00	1.740.000,00	/	
4.05.40510.42.03	Koordinasi Pembinaan Pendidikan Anak Usia Dini		Indikator : Peningkatan koordinasi penyelenggaraan kegiatan pemerintah yang dilakukan oleh perangkat daerah di kecamatan			5.807.500,00	0,00	0,00	5.807.500,00	5.807.500,00		
			Sasaran : Kantor Camat Sambas			Target : 100%						
	01	Honorarium panitia pelaksana kegiatan	1	tahun	1.705.000,00	1.705.000,00	0,00	0,00	1.705.000,00	1.705.000,00	/	
	02	Belanja alat tulis kantor	1	tahun	707.500,00	707.500,00	0,00	0,00	707.500,00	707.500,00	/	
	03	Belanja penggandaan	2500	lembar	350,00	875.000,00	0,00	0,00	875.000,00	875.000,00	/	
	04	Belanja makanan dan minuman rapat	1	tahun	1.050.000,00	1.050.000,00	0,00	0,00	1.050.000,00	1.050.000,00	/	
	05	Belanja perjalanan dinas petugas lapangan dalam daerah	1	tahun	1.470.000,00	1.470.000,00	0,00	0,00	1.470.000,00	1.470.000,00	/	
4.05.40510.42.04	Koordinasi Pencegahan Anak Putus Sekolah dan Tidak Melanjutkan Pendidikan		Indikator : Peningkatan koordinasi penyelenggaraan kegiatan pemerintah yang dilakukan oleh perangkat daerah di kecamatan			5.219.000,00	0,00	0,00	5.219.000,00	5.219.000,00		
			Sasaran : Kantor Camat Sambas			Target : 100%						
	01	Honorarium panitia pelaksana kegiatan	1	tahun	1.705.000,00	1.705.000,00	0,00	0,00	1.705.000,00	1.705.000,00	/	
	02	Belanja alat tulis kantor	1	tahun	601.500,00	601.500,00	0,00	0,00	601.500,00	601.500,00	/	
	03	Belanja penggandaan	850	lembar	350,00	297.500,00	0,00	0,00	297.500,00	297.500,00	/	
	04	Belanja makanan dan minuman rapat	1	tahun	875.000,00	875.000,00	0,00	0,00	875.000,00	875.000,00	/	
	05	Belanja perjalanan dinas petugas lapangan dalam daerah	1	tahun	1.740.000,00	1.740.000,00	0,00	0,00	1.740.000,00	1.740.000,00	/	
4.05.40510.42.05	Pembinaan Upaya Pencegahan dan Penanganan Korban Perdagangan Orang, Pemberdayaan dan Perlindungan terhadap Perempuan dan Anak		Indikator : Peningkatan koordinasi penyelenggaraan kegiatan pemerintah yang dilakukan oleh perangkat daerah di kecamatan			5.507.000,00	0,00	0,00	5.507.000,00	5.507.000,00		
			Sasaran : Kantor Camat Sambas			Target : 100%						
	01	Honorarium panitia pelaksana kegiatan	1	tahun	1.905.000,00	1.905.000,00	0,00	0,00	1.905.000,00	1.905.000,00	/	
	02	Belanja alat tulis kantor	1	tahun	877.000,00	877.000,00	0,00	0,00	877.000,00	877.000,00	/	
	03	Belanja penggandaan	2000	lembar	350,00	700.000,00	0,00	0,00	700.000,00	700.000,00	/	
	04	Belanja makanan dan minuman kegiatan	1	tahun	2.025.000,00	2.025.000,00	0,00	0,00	2.025.000,00	2.025.000,00	/	
4.05.40510.43	Program Pelayanan Administrasi Terpadu di Kecamatan					55.114.000,00	0,00	0,00	55.114.000,00	55.114.000,00		
4.05.40510.43.01	Penyelenggaraan Pelayanan Administrasi Satu Pintu Kecamatan (PATEN)		Indikator : Terselenggaranya pelayanan administrasi terpadu di kecamatan			49.392.000,00	0,00	0,00	49.392.000,00	49.392.000,00		
			Sasaran : Kantor Camat Sambas			Target : 100%						
	01	Honorarium panitia pelaksana kegiatan	1	tahun	43.200.000,00	43.200.000,00	0,00	0,00	43.200.000,00	43.200.000,00	/	

PROGRAM KEGIATAN					INDIKATOR KINERJA DAN KELOMPOK SASARAN KEGIATAN		PAGU INDIKATIF TAHUN 2020				PRAKIRAAN MAJU	LOKASI
							DAU	DAK	PAD	JUMLAH		
	02	Belanja alat tulis kantor	1	tahun	1.063.500,00	1.063.500,00	0,00	0,00	1.063.500,00	1.063.500,00	/	
	03	Belanja penggandaan	1710	lembar	350,00	598.500,00	0,00	0,00	598.500,00	598.500,00	/	
	04	Belanja makanan dan minuman rapat	1	tahun	1.050.000,00	1.050.000,00	0,00	0,00	1.050.000,00	1.050.000,00	/	
	05	Belanja perjalanan dinas petugas lapangan dalam daerah	1	tahun	3.480.000,00	3.480.000,00	0,00	0,00	3.480.000,00	3.480.000,00	/	
4.05.40510.43.02	Monitoring dan Evaluasi Pelayanan di Kecamatan				Indikator : Terselenggaranya pelayanan administrasi terpadu di kecamatan		5.722.000,00	0,00	0,00	5.722.000,00		
					Sasaran : Kantor Camat Sambas		Target : 100%					
	01	Honorarium panitia pelaksana kegiatan	1	tahun	3.010.000,00	3.010.000,00	0,00	0,00	3.010.000,00	3.010.000,00	/	
	02	Belanja alat tulis kantor	1	tahun	962.000,00	962.000,00	0,00	0,00	962.000,00	962.000,00	/	
	03	Belanja penggandaan	2000	lembar	350,00	700.000,00	0,00	0,00	700.000,00	700.000,00	/	
	04	Belanja makanan dan minuman rapat	1	tahun	1.050.000,00	1.050.000,00	0,00	0,00	1.050.000,00	1.050.000,00	/	
4.05.40510.44	Program Pembinaan Terhadap Pengelolaan Keuangan Desa					59.933.600,00	0,00	0,00	59.933.600,00	59.933.600,00		
4.05.40510.44.01	Pembinaan dan Monitoring APBDes				Indikator : Terpenuhinya kebutuhan pembinaan dan monitoring APBDes		59.933.600,00	0,00	0,00	59.933.600,00		
					Sasaran : Kantor Camat Sambas		Target : 100%					
	01	Honorarium panitia pelaksana kegiatan	1	tahun	47.200.000,00	47.200.000,00	0,00	0,00	47.200.000,00	47.200.000,00	/	
	02	Belanja alat tulis kantor	1	tahun	884.600,00	884.600,00	0,00	0,00	884.600,00	884.600,00	/	
	03	Belanja penggandaan	2000	lembar	350,00	700.000,00	0,00	0,00	700.000,00	700.000,00	/	
	04	Belanja makanan dan minuman rapat	1	tahun	2.800.000,00	2.800.000,00	0,00	0,00	2.800.000,00	2.800.000,00	/	
	05	Belanja perjalanan dinas petugas lapangan dalam daerah	1	tahun	8.349.000,00	8.349.000,00	0,00	0,00	8.349.000,00	8.349.000,00	/	
4.05.40510.45	Program Peningkatan Koordinasi Pemberdayaan Masyarakat					102.334.200,00	0,00	0,00	102.334.200,00	102.334.200,00		
4.05.40510.45.02	Pembinaan PHBS dan Sanitasi Lingkungan				Indikator : Meningkatnya koordinasi pemberdayaan masyarakat		7.722.500,00	0,00	0,00	7.722.500,00		
					Sasaran : Kantor Camat Sambas		Target : 100%					
	01	Honorarium panitia pelaksana kegiatan	1	tahun	3.410.000,00	3.410.000,00	0,00	0,00	3.410.000,00	3.410.000,00	/	
	02	Belanja alat tulis kantor	1	tahun	822.500,00	822.500,00	0,00	0,00	822.500,00	822.500,00	/	
	03	Belanja penggandaan	2000	lembar	350,00	700.000,00	0,00	0,00	700.000,00	700.000,00	/	
	04	Belanja makanan dan minuman rapat	1	tahun	1.050.000,00	1.050.000,00	0,00	0,00	1.050.000,00	1.050.000,00	/	
	05	Belanja perjalanan dinas petugas lapangan dalam daerah	1	tahun	1.740.000,00	1.740.000,00	0,00	0,00	1.740.000,00	1.740.000,00	/	
4.05.40510.45.03	Pembinaan PKK Desa				Indikator : Meningkatnya koordinasi pemberdayaan masyarakat		21.271.500,00	0,00	0,00	21.271.500,00		
					Sasaran : Kantor Camat Sambas		Target : 100%					
	01	Belanja alat tulis kantor	1	tahun	1.971.500,00	1.971.500,00	0,00	0,00	1.971.500,00	1.971.500,00	/	

PROGRAM KEGIATAN				INDIKATOR KINERJA DAN KELOMPOK SASARAN KEGIATAN				PAGU INDIKATIF TAHUN 2020				PRAKIRAAN MAJU	LOKASI
								DAU	DAK	PAD	JUMLAH		
	02	Belanja penggandaan	5000 lembar	350,00				1.750.000,00	0,00	0,00	1.750.000,00	1.750.000,00	/
	03	Belanja makanan dan minuman rapat	1 tahun	3.500.000,00				3.500.000,00	0,00	0,00	3.500.000,00	3.500.000,00	/
	04	Belanja perjalanan dinas petugas lapangan dalam daerah	1 tahun	14.050.000,00				14.050.000,00	0,00	0,00	14.050.000,00	14.050.000,00	/
4.05.40510.45.04	Koordinasi dan Pembinaan Usaha Kesehatan Sekolah (UKS)			Indikator : Peningkatan pembinaan usaha kesehatan sekolah (UKS) Sasaran : Kantor Camat Sambas				30.000.000,00	0,00	0,00	30.000.000,00	30.000.000,00	
								Target : 100%					
	01	Honorarium panitia pelaksana kegiatan	1 kegiatan	5.065.000,00				5.065.000,00	0,00	0,00	5.065.000,00	5.065.000,00	/
	02	Belanja alat tulis kantor	1 tahun	845.000,00				845.000,00	0,00	0,00	845.000,00	845.000,00	/
	03	Belanja penggandaan	2400 lembar	350,00				840.000,00	0,00	0,00	840.000,00	840.000,00	/
	04	Belanja makanan dan minuman rapat	1 tahun	5.250.000,00				5.250.000,00	0,00	0,00	5.250.000,00	5.250.000,00	/
	05	Belanja hadiah perlombaan	1 tahun	6.000.000,00				6.000.000,00	0,00	0,00	6.000.000,00	6.000.000,00	/
	06	Belanja perjalanan dinas petugas lapangan dalam daerah	1 tahun	12.000.000,00				12.000.000,00	0,00	0,00	12.000.000,00	12.000.000,00	/
4.05.40510.45.05	Pembinaan Pokjanal Posyandu Kecamatan			Indikator : Terpenuhinya upaya kesehatan masyarakat Sasaran : Kantor Camat Sambas				10.340.200,00	0,00	0,00	10.340.200,00	10.340.200,00	
								Target : 100%					
	01	Honorarium panitia pelaksana kegiatan	1 tahun	2.485.000,00				2.485.000,00	0,00	0,00	2.485.000,00	2.485.000,00	/
	02	Belanja alat tulis kantor	1 tahun	645.200,00				645.200,00	0,00	0,00	645.200,00	645.200,00	/
	03	Belanja penggandaan	2200 lembar	350,00				770.000,00	0,00	0,00	770.000,00	770.000,00	/
	04	Belanja makanan dan minuman rapat	1 tahun	2.700.000,00				2.700.000,00	0,00	0,00	2.700.000,00	2.700.000,00	/
	05	Belanja perjalanan dinas petugas lapangan dalam daerah	1 tahun	3.740.000,00				3.740.000,00	0,00	0,00	3.740.000,00	3.740.000,00	/
4.05.40510.45.07	Peningkatan Peran Masyarakat dalam Bidang Olahraga			Indikator : Peningkatan pembinaan dan pemasyarakatan olahraga Sasaran : Kantor Camat Sambas				18.000.000,00	0,00	0,00	18.000.000,00	18.000.000,00	
								Target : 100%					
	01	Belanja alat tulis kantor	1 tahun	850.000,00				850.000,00	0,00	0,00	850.000,00	850.000,00	/
	02	Belanja bantuan langsung kepada masyarakat	1 tahun	5.820.000,00				5.820.000,00	0,00	0,00	5.820.000,00	5.820.000,00	/
	03	Belanja penggandaan	1800 lembar	350,00				630.000,00	0,00	0,00	630.000,00	630.000,00	/
	04	Belanja makanan dan minuman kegiatan	1 tahun	2.700.000,00				2.700.000,00	0,00	0,00	2.700.000,00	2.700.000,00	/
	05	Belanja pakaian olahraga	1 tahun	8.000.000,00				8.000.000,00	0,00	0,00	8.000.000,00	8.000.000,00	/
4.05.40510.45.09	Fasilitasi Penanganan Stunting			Indikator : Terlaksananya penanganan stunting di Kecamatan Sasaran : Kantor Camat Sambas				15.000.000,00	0,00	0,00	15.000.000,00	15.000.000,00	
								Target : 100%					
	01	Honorarium panitia pelaksana kegiatan	1 tahun	3.410.000,00				3.410.000,00	0,00	0,00	3.410.000,00	3.410.000,00	/
	02	Belanja alat tulis kantor	1 tahun	2.301.500,00				2.301.500,00	0,00	0,00	2.301.500,00	2.301.500,00	/
	03	Belanja Penggandaan	6310 lembar	350,00				2.208.500,00	0,00	0,00	2.208.500,00	2.208.500,00	/
	04	Belanja makanan dan minuman rapat	1 tahun	3.600.000,00				3.600.000,00	0,00	0,00	3.600.000,00	3.600.000,00	/
	05	Belanja perjalanan dinas petugas lapangan dalam daerah	1 tahun	3.480.000,00				3.480.000,00	0,00	0,00	3.480.000,00	3.480.000,00	/

PROGRAM KEGIATAN	INDIKATOR KINERJA DAN KELOMPOK SASARAN KEGIATAN			PAGU INDIKATIF TAHUN 2020				PRAKIRAAN MAJU	LOKASI
				DAU	DAK	PAD	JUMLAH		
4.05.40510.46	Program Peningkatan Perlindungan Terhadap Masyarakat			7.747.000,00	0,00	0,00	7.747.000,00	7.747.000,00	
4.05.40510.46.01	Koordinasi Pencegahan Dini dan Penanggulangan Bencana	Indikator : Pencegahan dini dan penanggulangan bencana Sasaran : Kantor Camat Sambas		7.747.000,00	0,00	0,00	7.747.000,00	7.747.000,00	
	01	Belanja alat tulis kantor	1 tahun	867.000,00	867.000,00	0,00	0,00	867.000,00	/
	02	Belanja penggandaan	2000 lembar	350,00	700.000,00	0,00	0,00	700.000,00	/
	03	Belanja makanan dan minuman rapat	1 tahun	2.700.000,00	2.700.000,00	0,00	0,00	2.700.000,00	/
	04	Belanja perjalanan dinas petugas lapangan dalam daerah	1 tahun	3.480.000,00	3.480.000,00	0,00	0,00	3.480.000,00	/
4.05.40510.47	Program Penyelenggaraan Urusan Pemerintahan Umum			29.991.500,00	0,00	0,00	29.991.500,00	29.991.500,00	
4.05.40510.47.01	Penyelenggaraan Peringatan Hari-Hari Besar Nasional dan Bersejarah	Indikator : Penyelenggaraan peringatan hari-hari besar nasional dan bersejarah Sasaran : Kantor Camat Sambas		8.037.500,00	0,00	0,00	8.037.500,00	8.037.500,00	
	01	Honorarium panitia pelaksana kegiatan	1 tahun	3.410.000,00	3.410.000,00	0,00	0,00	3.410.000,00	/
	02	Belanja alat tulis kantor	1 tahun	877.500,00	877.500,00	0,00	0,00	877.500,00	/
	03	Belanja penggandaan	2000 lembar	350,00	700.000,00	0,00	0,00	700.000,00	/
	04	Belanja makanan dan minuman rapat	1 tahun	1.050.000,00	1.050.000,00	0,00	0,00	1.050.000,00	/
	05	Belanja pakaian paskibraka	1 tahun	2.000.000,00	2.000.000,00	0,00	0,00	2.000.000,00	/
4.05.40510.47.02	Fasilitasi Penyelesaian Batas Antar Desa	Indikator : Peningkatan penataan daerah otonomi baru Sasaran : Kantor Camat Sambas		7.665.000,00	0,00	0,00	7.665.000,00	7.665.000,00	
	01	Honorarium panitia pelaksana kegiatan	1 tahun	3.410.000,00	3.410.000,00	0,00	0,00	3.410.000,00	/
	02	Belanja alat tulis kantor	1 tahun	765.000,00	765.000,00	0,00	0,00	765.000,00	/
	03	Belanja penggandaan	2000 lembar	350,00	700.000,00	0,00	0,00	700.000,00	/
	04	Belanja makanan dan minuman rapat	1 tahun	1.050.000,00	1.050.000,00	0,00	0,00	1.050.000,00	/
	05	Belanja perjalanan dinas petugas lapangan dalam daerah	1 tahun	1.740.000,00	1.740.000,00	0,00	0,00	1.740.000,00	/
4.05.40510.47.03	Penyusunan Monografi Kecamatan	Indikator : Terselenggaranya pemerintahan umu Sasaran : Kantor Camat Sambas		5.846.000,00	0,00	0,00	5.846.000,00	5.846.000,00	
	01	Honorarium panitia pelaksana kegiatan	1 tahun	3.410.000,00	3.410.000,00	0,00	0,00	3.410.000,00	/
	02	Belanja alat tulis kantor	1 tahun	773.500,00	773.500,00	0,00	0,00	773.500,00	/
	03	Belanja penggandaan	1750 lembar	350,00	612.500,00	0,00	0,00	612.500,00	/
	04	Belanja makanan dan minuman rapat	1 tahun	1.050.000,00	1.050.000,00	0,00	0,00	1.050.000,00	/
4.05.40510.47.08	Pembinaan Administrasi Desa	Indikator : Terselenggaranya pemerintahan umum Sasaran : Kantor Camat Sambas		8.443.000,00	0,00	0,00	8.443.000,00	8.443.000,00	

PROGRAM KEGIATAN					INDIKATOR KINERJA DAN KELOMPOK SASARAN KEGIATAN		PAGU INDIKATIF TAHUN 2020				PRAKIRAAN MAJU	LOKASI	
							DAU	DAK	PAD	JUMLAH			
	01	Honorarium panitia pelaksana kegiatan			1	tahun	3.410.000,00	3.410.000,00	0,00	0,00	3.410.000,00	3.410.000,00	/
	02	Belanja alat tulis kantor			1	tahun	802.000,00	802.000,00	0,00	0,00	802.000,00	802.000,00	/
	03	Belanja hadiah perlombaan			1	tahun	1.000.000,00	1.000.000,00	0,00	0,00	1.000.000,00	1.000.000,00	/
	04	Belanja penggandaan			1760	lembar	350,00	616.000,00	0,00	0,00	616.000,00	616.000,00	/
	05	Belanja makanan dan minuman rapat			1	tahun	875.000,00	875.000,00	0,00	0,00	875.000,00	875.000,00	/
	06	Belanja perjalanan dinas petugas lapangan dalam daerah			1	tahun	1.740.000,00	1.740.000,00	0,00	0,00	1.740.000,00	1.740.000,00	/
4.05.40510.48	Program Upaya Pencegahan Penyalahgunaan Narkoba dan Perilaku Negatif Lainnya							11.276.000,00	0,00	0,00	11.276.000,00	11.276.000,00	
4.05.40510.48.01	Sosialisasi Tentang Bahaya Narkoba, HIV/AIDS dan Kesehatan Reproduksi Bagi Generasi Muda		Indikator : Terlaksananya penyuluhan penyalahgunaan narkoba dan perilaku negatif lainnya Sasaran : Kantor Camat Sambas				6.395.000,00	0,00	0,00	6.395.000,00	6.395.000,00		
	01	Honorarium panitia pelaksana kegiatan			1	tahun	1.705.000,00	1.705.000,00	0,00	0,00	1.705.000,00	1.705.000,00	/
	02	Belanja alat tulis kantor			1	tahun	765.000,00	765.000,00	0,00	0,00	765.000,00	765.000,00	/
	03	Belanja penggandaan			2000	lembar	350,00	700.000,00	0,00	0,00	700.000,00	700.000,00	/
	04	Belanja makanan dan minuman rapat			1	tahun	525.000,00	525.000,00	0,00	0,00	525.000,00	525.000,00	/
	05	Belanja makanan dan minuman kegiatan			1	tahun	1.800.000,00	1.800.000,00	0,00	0,00	1.800.000,00	1.800.000,00	/
	06	Belanja jasa tenaga ahli/instruktur/narasumber			1	tahun	900.000,00	900.000,00	0,00	0,00	900.000,00	900.000,00	/
4.05.40510.48.03	Pembinaan Organisasi Pemuda		Indikator : Terlaksananya penyuluhan penyalahgunaan narkoba dan perilaku negatif lainnya Sasaran : Kantor Camat Sambas				4.881.000,00	0,00	0,00	4.881.000,00	4.881.000,00		
	01	Honorarium panitia pelaksana kegiatan			1	tahun	1.705.000,00	1.705.000,00	0,00	0,00	1.705.000,00	1.705.000,00	/
	02	Belanja alat tulis kantor			1	tahun	706.000,00	706.000,00	0,00	0,00	706.000,00	706.000,00	/
	03	Belanja penggandaan			1700	lembar	350,00	595.000,00	0,00	0,00	595.000,00	595.000,00	/
	04	Belanja makanan dan minuman rapat			1	tahun	525.000,00	525.000,00	0,00	0,00	525.000,00	525.000,00	/
	05	Belanja makanan dan minuman kegiatan			1	tahun	1.350.000,00	1.350.000,00	0,00	0,00	1.350.000,00	1.350.000,00	/
4.05.40510.50	Program Pembinaan Terhadap Pengelolaan Aset Desa							7.870.500,00	0,00	0,00	7.870.500,00	7.870.500,00	
4.05.40510.50.01	Pembinaan Pengelolaan Aset Desa		Indikator : Pembinaan pengelolaan aset desa di kecamatan Sasaran : Kantor Camat Sambas				7.870.500,00	0,00	0,00	7.870.500,00	7.870.500,00		
	01	Honorarium panitia pelaksana kegiatan			1	tahun	3.410.000,00	3.410.000,00	0,00	0,00	3.410.000,00	3.410.000,00	/
	02	Belanja alat tulis kantor			1	tahun	765.000,00	765.000,00	0,00	0,00	765.000,00	765.000,00	/
	03	Belanja penggandaan			1730	lembar	350,00	605.500,00	0,00	0,00	605.500,00	605.500,00	/
	04	Belanja makanan dan minuman kegiatan			1	tahun	1.350.000,00	1.350.000,00	0,00	0,00	1.350.000,00	1.350.000,00	/
	05	Belanja perjalanan dinas petugas lapangan dalam daerah			1	tahun	1.740.000,00	1.740.000,00	0,00	0,00	1.740.000,00	1.740.000,00	/

PROGRAM KEGIATAN	INDIKATOR KINERJA DAN KELOMPOK SASARAN KEGIATAN				PAGU INDIKATIF TAHUN 2020				PRAKIRAAN MAJU	LOKASI	
					DAU	DAK	PAD	JUMLAH			
4.05.40510.51	Program Pembinaan Kualitas Kehidupan Beragama				14.272.400,00	0,00	0,00	14.272.400,00	14.272.400,00		
4.05.40510.51.01	Pembinaan Kerukunan Kehidupan Umat Beragama		Indikator : Pembinaan kerukunan kehidupan beragama Sasaran : Kantor Camat Sambas		2.890.000,00	0,00	0,00	2.890.000,00	2.890.000,00		
			Target : 100%								
	01	Belanja alat tulis kantor	1	tahun	877.500,00	877.500,00	0,00	0,00	877.500,00	877.500,00	/
	02	Belanja penggandaan	1750	lembar	350,00	612.500,00	0,00	0,00	612.500,00	612.500,00	/
	03	Belanja makanan dan minuman rapat	1	tahun	1.400.000,00	1.400.000,00	0,00	0,00	1.400.000,00	1.400.000,00	/
4.05.40510.51.02	Fasilitasi dan Pemberdayaan Masyarakat Pada Kegiatan Keagamaan		Indikator : Fasilitasi dan pemberdayaan masyarakat pada kegiatan keagamaan Sasaran : Kantor Camat Sambas		11.382.400,00	0,00	0,00	11.382.400,00	11.382.400,00		
			Target : 100%								
	01	Honorarium panitia pelaksana kegiatan	1	tahun	1.505.000,00	1.505.000,00	0,00	0,00	1.505.000,00	1.505.000,00	/
	02	Belanja alat tulis kantor	1	tahun	814.900,00	814.900,00	0,00	0,00	814.900,00	814.900,00	/
	03	Belanja penggandaan	1750	lembar	350,00	612.500,00	0,00	0,00	612.500,00	612.500,00	/
	04	Belanja makanan dan minuman rapat	1	tahun	2.450.000,00	2.450.000,00	0,00	0,00	2.450.000,00	2.450.000,00	/
	05	Belanja Cinderamata	1	tahun	6.000.000,00	6.000.000,00	0,00	0,00	6.000.000,00	6.000.000,00	/

PROGRAM KEGIATAN		INDIKATOR KINERJA DAN KELOMPOK SASARAN KEGIATAN				PAGU INDIKATIF TAHUN 2020				PRAKIRAAN MAJU	LOKASI
						DAU	DAK	PAD	JUMLAH		
40511	KANTOR CAMAT SEJANGKUNG					750.000.000,00	0,00	0,00	750.000.000,00	750.000.000,00	
4.05	PEMERINTAHAN UMUM					750.000.000,00	0,00	0,00	750.000.000,00	750.000.000,00	
4.05.40511.01	PROGRAM PELAYANAN ADMINISTRASI PERKANTORAN					321.420.000,00	0,00	0,00	321.420.000,00	321.420.000,00	
4.05.40511.01.01	Penyediaan jasa surat menyurat	Indikator : meningkat Sasaran : adminitrasi surat-menyurat/perkantoran kantor Camat Sejangkung Target : 300 lembar				1.500.000,00	0,00	0,00	1.500.000,00	1.500.000,00	
	01 Belanja perangko, materai dan benda pos lainnya	1	ls	1.500.000,00	1.500.000,00	0,00	0,00	1.500.000,00	1.500.000,00	/	
4.05.40511.01.02	Penyediaan jasa komunikasi, sumber daya air dan listrik	Indikator : meningkat Sasaran : Administrasi perkantoran kantor Camat Sejangkung Target : 12 bulan				8.400.000,00	0,00	0,00	8.400.000,00	8.400.000,00	
	01 Belanja listrik	1	1 tahun	8.400.000,00	8.400.000,00	0,00	0,00	8.400.000,00	8.400.000,00	/	
4.05.40511.01.06	Penyediaan jasa pemeliharaan dan perizinan kendaraan dinas/operasional	Indikator : meningkat Sasaran : Kendaraan dinas kantor Camat sejangkung Target : 1 buah mobil dinas. 3 buah motor dinas				2.000.000,00	0,00	0,00	2.000.000,00	2.000.000,00	
	01 Belanja Pajak / Administrasi Kendaraan Bermotor	1	ls	2.000.000,00	2.000.000,00	0,00	0,00	2.000.000,00	2.000.000,00	/	
4.05.40511.01.07	Penyediaan jasa administrasi keuangan	Indikator : Penyediaan jasa administrasi keuangan Sasaran : Pengelola Keuangan SKPD Target : 100 %				41.520.000,00	0,00	0,00	41.520.000,00	41.520.000,00	
	01 Honorarium Pengelola Keuangan SKPD	1	ls	41.520.000,00	41.520.000,00	0,00	0,00	41.520.000,00	41.520.000,00	/	
4.05.40511.01.08	Penyediaan jasa kebersihan kantor	Indikator : Penyediaan jasa kebersihan kantor Sasaran : Kebersihan kantor kantor Camat Sejangkung Target : 100%				4.000.000,00	0,00	0,00	4.000.000,00	4.000.000,00	
	01 Belanja peralatan kebersihan dan bahan pembersih	1	tahun	4.000.000,00	4.000.000,00	0,00	0,00	4.000.000,00	4.000.000,00	/	
4.05.40511.01.10	Penyediaan Alat Tulis Kantor	Indikator : Penyediaan Alat Tulis Kantor Sasaran : Administrasi perkantoran kantor Camat Sejangkung Target : Jumlah alat tulis kantor yang tersedia selama 1 tahun				19.016.000,00	0,00	0,00	19.016.000,00	19.016.000,00	
	01 Belanja alat tulis kantor	1	tahun	19.016.000,00	19.016.000,00	0,00	0,00	19.016.000,00	19.016.000,00	/	
4.05.40511.01.11	Penyediaan barang cetakan dan penggandaan	Indikator : Penyediaan barang cetakan dan penggandaan Sasaran : administrasi perkantoran Kantpr Camat Sejangkung Target : 100 %				20.000.000,00	0,00	0,00	20.000.000,00	20.000.000,00	
	01 Belanja cetak dan Penggandaan	1	ls	20.000.000,00	20.000.000,00	0,00	0,00	20.000.000,00	20.000.000,00	/	
4.05.40511.01.12	Penyediaan komponen instalasi listrik/penerangan bangunan kantor	Indikator : Penyediaan komponen instalasi listrik/penerangan bangunan kantor Sasaran : Administrasi perkantoran Kantor Camat Sejangkung Target : 100 %				5.000.000,00	0,00	0,00	5.000.000,00	5.000.000,00	
	01 Belanja alat listrik dan elektronik (lampu pijar, battery kering)	1	ls	5.000.000,00	5.000.000,00	0,00	0,00	5.000.000,00	5.000.000,00	/	

PROGRAM KEGIATAN		INDIKATOR KINERJA DAN KELOMPOK SASARAN KEGIATAN			PAGU INDIKATIF TAHUN 2020				PRAKIRAAN MAJU	LOKASI
					DAU	DAK	PAD	JUMLAH		
4.05.40511.01.15	Penyediaan bahan bacaan dan peraturan perundang-undangan	Indikator : <i>Penyediaan bahan bacaan dan peraturan perundang-undangan</i> Sasaran : <i>administrasi perkantoran Kantor Camat Sejangkung</i>			2.760.000,00	0,00	0,00	2.760.000,00	2.760.000,00	
		Target : <i>2 jenis surat kabar/ 12 bulan</i>								
	01 Belanja surat kabar AP Pos	12	bulan	115.000,00	1.380.000,00	0,00	0,00	1.380.000,00	1.380.000,00	/
	02 Belanja sutrat kabar Harian Rakyat Kalbar	12	bulan	115.000,00	1.380.000,00	0,00	0,00	1.380.000,00	1.380.000,00	/
4.05.40511.01.17	Penyediaan makanan dan minuman	Indikator : <i>Penyediaan makanan dan minuman</i> Sasaran : <i>Rapat-rapat dan tamu Kantor Camat Sejangkung</i>			8.600.000,00	0,00	0,00	8.600.000,00	8.600.000,00	
		Target : <i>100 %</i>								
	01 Belanja makanan dan minuman rapat	1	ls	8.600.000,00	8.600.000,00	0,00	0,00	8.600.000,00	8.600.000,00	/
4.05.40511.01.18	Koordinasi dan Konsultasi ke Luar Daerah	Indikator : <i>Terpenuhinya kebutuhan pelayanan administrasi perkantoran setiap tahun</i> Sasaran : <i>Administrasi Kantor Camat Sejangkung</i>			28.000.000,00	0,00	0,00	28.000.000,00	28.000.000,00	
		Target : <i>100 %</i>								
	01 Belanja perjalanan dinas luar daerah	1	ls	28.000.000,00	28.000.000,00	0,00	0,00	28.000.000,00	28.000.000,00	/
4.05.40511.01.19	Koordinasi dan Konsultasi ke Dalam Daerah	Indikator : <i>terpenuhinya kebutuhan pelayanan administrasi perkantoran</i> Sasaran : <i>Administrasi Kantor Camat Sejangkung</i>			135.224.000,00	0,00	0,00	135.224.000,00	135.224.000,00	
		Target : <i>100 %</i>								
	01 Belanja perjalanan dinas dalam daerah	1	ls	135.224.000,00	135.224.000,00	0,00	0,00	135.224.000,00	135.224.000,00	/
4.05.40511.01.20	Kunjungan Kerja / Inspeksi dan Pembinaan Petugas Lapangan	Indikator : <i>kebutuhan pelayanan administrasi perkantoran setiap tahun</i> Sasaran : <i>Petugas lapangan Kantor Camat Sejangkung</i>			25.000.000,00	0,00	0,00	25.000.000,00	25.000.000,00	
		Target : <i>100 %</i>								
	01 Belanja perjalanan dinas petugas lapangan	1	ls	25.000.000,00	25.000.000,00	0,00	0,00	25.000.000,00	25.000.000,00	/
4.05.40511.01.21	Penyediaan Jasa Tenaga Teknis Perkantoran	Indikator : <i>Persentase Terpenuhinya peningkatan Pelayanan admistrasi</i> Sasaran : <i>Tenaga Honorer Kantor Camat Sejangkung</i>			14.400.000,00	0,00	0,00	14.400.000,00	14.400.000,00	
		Target : <i>100 %</i>								
	01 Honorarium Pegawai tidak tetap	12	bulan	1.200.000,00	14.400.000,00	0,00	0,00	14.400.000,00	14.400.000,00	/
4.05.40511.01.25	Peningkatan Kinerja Petugas Piket TELKOM	Indikator : <i>terpenuhinya kebutuhan pelayanan administrasi perkantoran</i> Sasaran : <i>Petugas/operator Telkom Kantor Camat Sejangkung</i>			6.000.000,00	0,00	0,00	6.000.000,00	6.000.000,00	
		Target : <i>100 %</i>								
	01 Honorarium Petugas Telkom	24	ob	175.000,00	4.200.000,00	0,00	0,00	4.200.000,00	4.200.000,00	/
	02 Belanja bahan makanan dan vitamin	12	bulan	150.000,00	1.800.000,00	0,00	0,00	1.800.000,00	1.800.000,00	/
4.05.40511.02	Program Peningkatan Sarana dan Prasarana Aparatur				82.250.000,00	0,00	0,00	82.250.000,00	82.250.000,00	
4.05.40511.02.07	Pengadaan perlengkapan gedung kantor	Indikator : <i>Terpenuhinya sarana dan sarana aparatur yang memadai</i> Sasaran : <i>sarana dan prasarana perlengkapan untuk penunjang kegiatan perkantoran</i>			24.040.000,00	0,00	0,00	24.040.000,00	24.040.000,00	
		Target : <i>100 %</i>								

PROGRAM KEGIATAN					INDIKATOR KINERJA DAN KELOMPOK SASARAN KEGIATAN		PAGU INDIKATIF TAHUN 2020				PRAKIRAAN MAJU	LOKASI
							DAU	DAK	PAD	JUMLAH		
	01	Pengadaan Meubelair	1	ls	24.040.000,00	24.040.000,00	0,00	0,00	24.040.000,00	24.040.000,00	/	
4.05.40511.02.11	Pengadaan Komputer		Indikator : terpenuhinya sarana dan prasarana aparatur yang memadai			36.460.000,00	0,00	0,00	36.460.000,00	36.460.000,00		
				Sasaran : sarana dan prasarana kantor camat sejangkung			Target : 100 %					
	01	Pengadaan Komputer	1	ls	36.460.000,00	36.460.000,00	0,00	0,00	36.460.000,00	36.460.000,00	/	
4.05.40511.02.22	Pemeliharaan rutin/berkala gedung kantor		Indikator : Ketersediaan sarana dan prasarana aparatur yang memadai setiap tahun			2.000.000,00	0,00	0,00	2.000.000,00	2.000.000,00		
				Sasaran : Gedung dan taman halaman kantor Camat Sejangkung			Target : 100 %					
	01	Belanja Pemeliharaan Gedung dan Bangunan	1	tahun	2.000.000,00	2.000.000,00	0,00	0,00	2.000.000,00	2.000.000,00	/	
4.05.40511.02.24	Pemeliharaan rutin/berkala kendaraan dinas/operasional		Indikator : Meningkatnya sarana dan prasarana aparatur			15.750.000,00	0,00	0,00	15.750.000,00	15.750.000,00		
				Sasaran : sarana dan prasarana aparatur kantor Camat Sejangkung			Target : 100 %					
	01	Pemeliharaan rutin/berkala kendaraan dinas/operasional	1	ls	15.750.000,00	15.750.000,00	0,00	0,00	15.750.000,00	15.750.000,00	/	
4.05.40511.02.29	Pemeliharaan rutin/berkala mebeleur		Indikator : Meningkatnya sarana dan prasarana aparatur dalam satu tahun			2.000.000,00	0,00	0,00	2.000.000,00	2.000.000,00		
				Sasaran : mebeleur kantor camat sejangkung			Target : 100 %					
	01	Belanja perawatan mebelair kantor	1	ls	2.000.000,00	2.000.000,00	0,00	0,00	2.000.000,00	2.000.000,00	/	
4.05.40511.02.30	Pemeliharaan Rutin/ Berkala Komputer		Indikator : terpeliharannya sarana dan prasarana aparatur yang memadai setiap tahun			2.000.000,00	0,00	0,00	2.000.000,00	2.000.000,00		
				Sasaran : Komputer Kantor Camat Sejangkung			Target : 100 %					
	01	Belanja perawatan peralata komputer	1	ls	2.000.000,00	2.000.000,00	0,00	0,00	2.000.000,00	2.000.000,00	/	
4.05.40511.05	PROGRAM PENINGKATAN KAPASITAS SUMBER DAYA APARATUR					45.000.000,00	0,00	0,00	45.000.000,00	45.000.000,00		
4.05.40511.05.17	Pendidikan dan Pelatihan Peningkatan Kapasitas Sumber Daya Aparatur		Indikator : Meningkatnya sumber daya aparatur			45.000.000,00	0,00	0,00	45.000.000,00	45.000.000,00		
				Sasaran : Aparatur pemerintah kecamatan			Target : 100 %					
	01	Belanja Bimbingan Teknis	1	ls	45.000.000,00	45.000.000,00	0,00	0,00	45.000.000,00	45.000.000,00	/	
4.05.40511.06	PROGRAM PENINGKATAN PENGEMBANGAN SISTEM PELAPORAN CAPAIAN KINERJA DAN KEUANGAN					6.000.000,00	0,00	0,00	6.000.000,00	6.000.000,00		
4.05.40511.06.03	Penyusunan Laporan Keuangan Akhir Tahun SKPD		Indikator : Belanja Bimbingan Teknis			3.000.000,00	0,00	0,00	3.000.000,00	3.000.000,00		
				Sasaran : Administrasi Keuangan SKPD			Target : 100 %					
	01	Belanja alat tulis kantor	1	ls	1.250.000,00	1.250.000,00	0,00	0,00	1.250.000,00	1.250.000,00	/	
	02	Belanja Penggandaan	1	ls	790.000,00	790.000,00	0,00	0,00	790.000,00	790.000,00	/	
	03	Belanja makanan dan minuman rapat	1	ls	960.000,00	960.000,00	0,00	0,00	960.000,00	960.000,00	/	

PROGRAM KEGIATAN		INDIKATOR KINERJA DAN KELOMPOK SASARAN KEGIATAN			PAGU INDIKATIF TAHUN 2020				PRAKIRAAN MAJU	LOKASI
					DAU	DAK	PAD	JUMLAH		
4.05.40511.06.07	Penyusunan LAKIP SKPD	Indikator : meningkatnya sistem pengembangan pelaporan kinerja dan keuangan Sasaran : penyusun laporan (Lakip) kantor camat sejangkung			3.000.000,00	0,00	0,00	3.000.000,00	3.000.000,00	
		Target : 100 %								
	01 Belanja alat tulis kantor	1	ls	660.000,00	660.000,00	0,00	0,00	660.000,00	660.000,00	/
	02 Belanja Penggandaan	1	ls	700.000,00	700.000,00	0,00	0,00	700.000,00	700.000,00	/
	03 Belanja makanan dan minuman rapat	1	ls	1.040.000,00	1.040.000,00	0,00	0,00	1.040.000,00	1.040.000,00	/
	04 Belanja perjalanan dinas dalam daerah	1	ls	600.000,00	600.000,00	0,00	0,00	600.000,00	600.000,00	/
4.05.40511.07	Program Penyusunan Rencana Kerja SKPD				3.000.000,00	0,00	0,00	3.000.000,00	3.000.000,00	
4.05.40511.07.01	Penyusunan Rencana Kerja SKPD	Indikator : meningkatnya sistem pengembangan pelaporan kinerja dan keuangan Sasaran : penyusun Rencana kerja kantor camat sejangkung			3.000.000,00	0,00	0,00	3.000.000,00	3.000.000,00	
		Target : 100 %								
	01 Belanja alat tulis kantor	1	ls	660.000,00	660.000,00	0,00	0,00	660.000,00	660.000,00	/
	02 Belanja Penggandaan	1	ls	250.000,00	250.000,00	0,00	0,00	250.000,00	250.000,00	/
	03 Belanja makanan dan minuman rapat	1	ls	1.040.000,00	1.040.000,00	0,00	0,00	1.040.000,00	1.040.000,00	/
	04 Belanja perjalanan dinas dalam daerah	1	ls	1.050.000,00	1.050.000,00	0,00	0,00	1.050.000,00	1.050.000,00	/
4.05.40511.40	Program Peningkatan Kualitas Perencanaan Pembangunan di Kecamatan				24.310.000,00	0,00	0,00	24.310.000,00	24.310.000,00	
4.05.40511.40.01	Penyelenggaraan Musrenbang di Kecamatan	Indikator : Tercapainya Perencanaan Pembangunan secara sistematis dan tepat sasaran Sasaran : Kelompok Masyarakat Dinas terkait, BPD,LPM,Pendamping Desa dan lain-lain			10.000.000,00	0,00	0,00	10.000.000,00	10.000.000,00	
		Target : 100 %								
	01 Penyelenggaraan Musrenbang di Kecamatan	1	ls	10.000.000,00	10.000.000,00	0,00	0,00	10.000.000,00	10.000.000,00	/
4.05.40511.40.02	Fasilitasi Penyusunan Rencana Kerja Pembangunan Desa	Indikator : Terbinanya dan terfasilitasi penyusunan RKP Desa Sasaran : penyusun RKP Desa di Kecamatan Sejangkung			14.310.000,00	0,00	0,00	14.310.000,00	14.310.000,00	
		Target : 100 %								
	01 Fasilitasi Penyusunan Rencana Kerja Pembangunan Desa	1	ls	14.310.000,00	14.310.000,00	0,00	0,00	14.310.000,00	14.310.000,00	/
4.05.40511.41	Program Koordinasi Pembinaan Ketentraman dan Ketertiban Umum dan Penerapan Serta Penegakan Perda di Kecamatan				20.500.000,00	0,00	0,00	20.500.000,00	20.500.000,00	
4.05.40511.41.01	Sosialisasi Peningkatan Ketentraman dan Ketertiban Umum di Masyarakat	Indikator : Peningkatan Koordinasi pembinaan ketentraman dan ketertiban umum Sasaran : Kelompok masyarakat desa dan petugas keamanan desa			7.000.000,00	0,00	0,00	7.000.000,00	7.000.000,00	
		Target : 100 %								
	01 Sosialisasi Peningkatan Ketentraman dan Ketertiban Umum di Masyarakat	1	ls	7.000.000,00	7.000.000,00	0,00	0,00	7.000.000,00	7.000.000,00	/

PROGRAM KEGIATAN		INDIKATOR KINERJA DAN KELOMPOK SASARAN KEGIATAN			PAGU INDIKATIF TAHUN 2020				PRAKIRAAN MAJU	LOKASI
					DAU	DAK	PAD	JUMLAH		
4.05.40511.41.02	Monitoring dan Pembinaan Ketentraman dan Ketertiban Umum	Indikator : Memonitoring ketentraman dan ketertiban umum Sasaran : Kelompok masyarakat desa dan petugas keamanan desa			5.500.000,00	0,00	0,00	5.500.000,00	5.500.000,00	
	01 Monitoring dan Pembinaan Ketentraman dan Ketertiban Umum	1	Is	5.500.000,00	5.500.000,00	0,00	0,00	5.500.000,00	5.500.000,00	/
4.05.40511.41.03	Koordinasi Pembinaan & Pengawasan Ketertiban Umum di Kecamatan	Indikator : Koordinasi Pembinaan dan pengawasan ketertiban umum Sasaran : Kelompok masyarakat desa dan petugas keamanan desa			8.000.000,00	0,00	0,00	8.000.000,00	8.000.000,00	
	01 Koordinasi pembinaan dan pengawasan ketertiban Umum	1	Is	8.000.000,00	8.000.000,00	0,00	0,00	8.000.000,00	8.000.000,00	/
4.05.40511.42	Program Koordinasi Penyelenggaraan Kegiatan Pemerintahan yang Dilakukan oleh Perangkat Daerah di Kecamatan				33.940.000,00	0,00	0,00	33.940.000,00	33.940.000,00	
4.05.40511.42.01	Fasilitasi Pendistribusian Raskin	Indikator : Meningkatnya koordinasi penyelenggaraan kegiatan pemerintahan yang dilakukan oleh perangkat daerah. Sasaran : masyarakat miskin di kecamatan sejangkung			7.000.000,00	0,00	0,00	7.000.000,00	7.000.000,00	
	01 Fasilitasi Pendistribusian Raskin	1	Is	7.000.000,00	7.000.000,00	0,00	0,00	7.000.000,00	7.000.000,00	/
4.05.40511.42.02	Fasilitasi Program Keluarga Harapan (PKH)	Indikator : Peningkatan fasilitas program keluarga harapan (PKH) setiap tahun Sasaran : Masyarakat di kecamatan Sejangkung			5.140.000,00	0,00	0,00	5.140.000,00	5.140.000,00	
	01 Fasilitasi Program Keluarga Harapan (PKH)	1	Is	5.140.000,00	5.140.000,00	0,00	0,00	5.140.000,00	5.140.000,00	/
4.05.40511.42.03	Koordinasi Pembinaan Pendidikan Anak Usia Dini	Indikator : Meningkatnya koordinasi Penyelenggaraan Kegiatan Pemerintahan yang dilakukan oleh Perangkat Daerah. Sasaran : Kelompok Masyarakat (PKK Desa dan pengelola PAUD yang ada)			8.000.000,00	0,00	0,00	8.000.000,00	8.000.000,00	
	01 Koordinasi Pembinaan Pendidikan Anak Usia Dini	1	Is	8.000.000,00	8.000.000,00	0,00	0,00	8.000.000,00	8.000.000,00	/
4.05.40511.42.04	Koordinasi Pencegahan Anak Putus Sekolah dan Tidak Melanjutkan Pendidikan	Indikator : Prosentasi koordinasi Penyelenggaraan kegiatan pemerintah yang dilakukan oleh perangkat kecamatan Sasaran : Desa-desa di Kecamatan Sejangkung			8.000.000,00	0,00	0,00	8.000.000,00	8.000.000,00	
	01 Koordinasi Pencegahan Anak Putus Sekolah dan Tidak Melanjutkan Pendidikan	1	Is	8.000.000,00	8.000.000,00	0,00	0,00	8.000.000,00	8.000.000,00	/
4.05.40511.42.05	Pembinaan Upaya Pencegahan dan Penanganan Korban Perdagangan Orang, Pemberdayaan dan Perlindungan terhadap Perempuan dan Anak	Indikator : Meningkatnya koordinasi Penyelenggaraan Kegiatan Pemerintah yang dilakukan oleh kecamatan Sasaran : Masyarakat desa di kecamatan Sejangkung			5.800.000,00	0,00	0,00	5.800.000,00	5.800.000,00	
	01 Pembinaan Upaya Pencegahan dan Penanganan Korban Perdagangan Orang, Pemberdayaan dan Perlindungan terhadap Perempuan dan Anak	1	Is	5.800.000,00	5.800.000,00	0,00	0,00	5.800.000,00	5.800.000,00	/
4.05.40511.43	Program Pelayanan Administrasi Terpadu di Kecamatan				65.000.000,00	0,00	0,00	65.000.000,00	65.000.000,00	

PROGRAM KEGIATAN		INDIKATOR KINERJA DAN KELOMPOK SASARAN KEGIATAN				PAGU INDIKATIF TAHUN 2020				PRAKIRAAN MAJU	LOKASI
						DAU	DAK	PAD	JUMLAH		
4.05.40511.43.01	Penyelenggaraan Pelayanan Administrasi Satu Pintu Kecamatan (PATEN)	Indikator : Peningkatan pelayanan administrasi terpadu kecamatan Sasaran : penyelenggaraan pelayanan administrasi terpadu kecamatan Target : 100 %				60.000.000,00	0,00	0,00	60.000.000,00	60.000.000,00	
	01 Penyelenggaraan Pelayanan Administrasi Satu Pintu Kecamatan (PATEN)	1	ls	60.000.000,00		60.000.000,00	0,00	0,00	60.000.000,00	60.000.000,00	/
4.05.40511.43.02	Monitoring dan Evaluasi Pelayanan di Kecamatan	Indikator : Meningkatnya pengawasan dan evaluasi pelayanan administrasi di kecamatan Sasaran : Penyelenggara Pelayanan Administrasi di kecamatan Target : 100 %				5.000.000,00	0,00	0,00	5.000.000,00	5.000.000,00	
	01 Monitoring dan Evaluasi Pelayanan di Kecamatan	1	ls	5.000.000,00		5.000.000,00	0,00	0,00	5.000.000,00	5.000.000,00	/
4.05.40511.44	Program Pembinaan Terhadap Pengelolaan Keuangan Desa					52.580.000,00	0,00	0,00	52.580.000,00	52.580.000,00	
4.05.40511.44.01	Pembinaan dan Monitoring APBDes	Indikator : Terbinanya Pembinaan terhadap Pengelolaan Keuangan Desa Sasaran : Pengelola Keuangan Desa (ADD) dan Bantuan keuangan Desa Target : 100 %				52.580.000,00	0,00	0,00	52.580.000,00	52.580.000,00	
	01 Pembinaan dan Monitoring APBDes	1	ls	52.580.000,00		52.580.000,00	0,00	0,00	52.580.000,00	52.580.000,00	/
4.05.40511.45	Program Peningkatan Koordinasi Pemberdayaan Masyarakat					43.000.000,00	0,00	0,00	43.000.000,00	43.000.000,00	
4.05.40511.45.02	Pembinaan PHBS dan Sanitasi Lingkungan	Indikator : Meningkatnya koordinasi Pemberdayaan Masyarakat Sasaran : Kelompok Masyaarakat Desa umumnya Target : 100 %				8.000.000,00	0,00	0,00	8.000.000,00	8.000.000,00	
	01 Pembinaan PHBS dan Sanitasi Lingkungan	1	ls	8.000.000,00		8.000.000,00	0,00	0,00	8.000.000,00	8.000.000,00	/
4.05.40511.45.03	Pembinaan PKK Desa	Indikator : Meningkatnya koordinasi Pemberdayaan Masyarakat Sasaran : Kelompok Masyarakat (Perempuan dan PKK Desa) Target : 100 %				15.000.000,00	0,00	0,00	15.000.000,00	15.000.000,00	
	01 Pembinaan PKK Desa	1	ls	15.000.000,00		15.000.000,00	0,00	0,00	15.000.000,00	15.000.000,00	/
4.05.40511.45.04	Koordinasi dan Pembinaan Usaha Kesehatan Sekolah (UKS)	Indikator : Meningkatnya Koordinasi Pemberdayaan Masyarakat meningkat Masukan Dana yang tersedia Rp Sasaran : Pengelola UKS yang ada di Kecamatan Sejangkung Target : 100 %				6.000.000,00	0,00	0,00	6.000.000,00	6.000.000,00	
	01 Koordinasi dan Pembinaan Usaha Kesehatan Sekolah (UKS)	1	ls	6.000.000,00		6.000.000,00	0,00	0,00	6.000.000,00	6.000.000,00	/
4.05.40511.45.05	Pembinaan Pokjanal Posyandu Kecamatan	Indikator : Meningkatnya koordinasi Pemberdayaan Masyarakat Sasaran : Petugas Polindes/Kader posyandu Desa Target : 100 %				7.000.000,00	0,00	0,00	7.000.000,00	7.000.000,00	
	01 Pembinaan Pokjanal Posyandu Kecamatan	1	ls	7.000.000,00		7.000.000,00	0,00	0,00	7.000.000,00	7.000.000,00	/
4.05.40511.45.09	Fasilitasi Penanganan Stunting	Indikator : Meningkatnya koordinasi Pemberdayaan Masyarakat Sasaran : Masyarakat desa di kecamatan Sejangkung Target : 100 %				7.000.000,00	0,00	0,00	7.000.000,00	7.000.000,00	
	01 fasilitasi penanganan stunting	1	ls	7.000.000,00		7.000.000,00	0,00	0,00	7.000.000,00	7.000.000,00	/

PROGRAM KEGIATAN	INDIKATOR KINERJA DAN KELOMPOK SASARAN KEGIATAN					PAGU INDIKATIF TAHUN 2020				PRAKIRAAN MAJU	LOKASI
						DAU	DAK	PAD	JUMLAH		
4.05.40511.46	Program Peningkatan Perlindungan Terhadap Masyarakat					10.000.000,00	0,00	0,00	10.000.000,00	10.000.000,00	
4.05.40511.46.01	Koordinasi Pencegahan Dini dan Penanggulangan Bencana	Indikator : Meningkatnya Tangap Penanggulangan Bencana diwilayah kecamatan				10.000.000,00	0,00	0,00	10.000.000,00	10.000.000,00	
		Sasaran : Masyarakat dan rawan Bencana				Target : 100 %					
	01 Koordinasi Pencegahan Dini dan Penanggulangan Bencana	1	ls	10.000.000,00	10.000.000,00	0,00	0,00	10.000.000,00	10.000.000,00		/
4.05.40511.47	Program Penyelenggaraan Urusan Pemerintahan Umum					23.000.000,00	0,00	0,00	23.000.000,00	23.000.000,00	
4.05.40511.47.01	Penyelenggaraan Peringatan Hari-Hari Besar Nasional dan Bersejarah	Indikator : tercapainya pengembangan wawasan kebangsaan				10.000.000,00	0,00	0,00	10.000.000,00	10.000.000,00	
		Sasaran : Peserta dan Petugas Upacara Peringatan Hari Proklamasi 17 Agustus di Kecamatan Sejangkung				Target : 100 %					
	01 Penyelenggaraan Peringatan Hari-Hari Besar Nasional dan Bersejarah	1	ls	10.000.000,00	10.000.000,00	0,00	0,00	10.000.000,00	10.000.000,00		/
4.05.40511.47.02	Fasilitasi Penyelesaian Batas Antar Desa	Indikator : Meningkatnya Penyelenggaraan Urusan Pemerintahan Umum				7.000.000,00	0,00	0,00	7.000.000,00	7.000.000,00	
		Sasaran : Masyarakat Desa di Kecamatan Sejangkung				Target : 100 %					
	01 Fasilitasi Penyelesaian Batas Antar Desa	1	ls	7.000.000,00	7.000.000,00	0,00	0,00	7.000.000,00	7.000.000,00		/
4.05.40511.47.03	Penyusunan Monografi Kecamatan	Indikator : Meningkatnya Penyelenggaraan Urusan Pemerintahan Umum				6.000.000,00	0,00	0,00	6.000.000,00	6.000.000,00	
		Sasaran : Administrasi Pelaporan Monografi Kecamatan				Target : 100 %					
	01 Penyusunan Monografi Kecamatan	1	ls	6.000.000,00	6.000.000,00	0,00	0,00	6.000.000,00	6.000.000,00		/
4.05.40511.48	Program Upaya Pencegahan Penyalahgunaan Narkoba dan Perilaku Negatif Lainnya					6.000.000,00	0,00	0,00	6.000.000,00	6.000.000,00	
4.05.40511.48.01	Sosialisasi Tentang Bahaya Narkoba, HIV/AIDS dan Kesehatan Reproduksi Bagi Generasi Muda	Indikator : Tingkat pencegahan penyalahgunaan Narkoba dan Prilaku Negatif lainnya				6.000.000,00	0,00	0,00	6.000.000,00	6.000.000,00	
		Sasaran : Pemuda dan pelajar				Target : 100 %					
	01 Sosialisasi Tentang Bahaya Narkoba, HIV/AIDS dan Kesehatan Reproduksi Bagi Generasi Muda	1	ls	6.000.000,00	6.000.000,00	0,00	0,00	6.000.000,00	6.000.000,00		/
4.05.40511.50	Program Pembinaan Terhadap Pengelolaan Aset Desa					5.000.000,00	0,00	0,00	5.000.000,00	5.000.000,00	
4.05.40511.50.01	Pembinaan Pengelolaan Aset Desa	Indikator : Meningkatnya Pengelolaan terhadap Aset Desa				5.000.000,00	0,00	0,00	5.000.000,00	5.000.000,00	
		Sasaran : Pengelola aset desa di kecamatan Sejagnkung				Target : 100 %					
	01 Pembinaan Pengelolaan Aset Desa	1	ls	5.000.000,00	5.000.000,00	0,00	0,00	5.000.000,00	5.000.000,00		/
4.05.40511.51	Program Pembinaan Kualitas Kehidupan Beragama					9.000.000,00	0,00	0,00	9.000.000,00	9.000.000,00	

PROGRAM KEGIATAN		INDIKATOR KINERJA DAN KELOMPOK SASARAN KEGIATAN			PAGU INDIKATIF TAHUN 2020				PRAKIRAAN MAJU	LOKASI
					DAU	DAK	PAD	JUMLAH		
4.05.40511.51.01	Pembinaan Kerukunan Kehidupan Umat Beragama	Indikator : Meningkatnya pembinaan kualitas kehidupan beragama Sasaran : Desa - desa di kecamatan Sejagnkung Target : 100 %			6.000.000,00	0,00	0,00	6.000.000,00	6.000.000,00	
	01 Pembinaan Kerukunan Kehidupan Umat Beragama	1	ls	6.000.000,00	6.000.000,00	0,00	0,00	6.000.000,00	6.000.000,00	/
4.05.40511.51.02	Fasilitasi dan Pemberdayaan Masyarakat Pada Kegiatan Keagamaan	Indikator : Meningkatnya pembinaan kualitas kehidupan beragama Sasaran : Masyarakat desa di kecamatan Sejangkung Target : 100 %			3.000.000,00	0,00	0,00	3.000.000,00	3.000.000,00	
	01 Fasilitasi dan Pemberdayaan Masyarakat Pada Kegiatan Keagamaan	1	ls	3.000.000,00	3.000.000,00	0,00	0,00	3.000.000,00	3.000.000,00	/

PROGRAM KEGIATAN	INDIKATOR KINERJA DAN KELOMPOK SASARAN KEGIATAN	PAGU INDIKATIF TAHUN 2020				PRAKIRAAN MAJU	LOKASI
		DAU	DAK	PAD	JUMLAH		
40512	KANTOR CAMAT TELUK KERAMAT	912.500.000,00	0,00	0,00	912.500.000,00	912.500.000,00	
4.05	PEMERINTAHAN UMUM	912.500.000,00	0,00	0,00	912.500.000,00	912.500.000,00	
4.05.40512.01	PROGRAM PELAYANAN ADMINISTRASI PERKANTORAN	343.000.000,00	0,00	0,00	343.000.000,00	343.000.000,00	
4.05.40512.01.01	Penyediaan jasa surat menyurat	Indikator : Tersedianya materai untuk keperluan administrasi kantor Sasaran : Administrasi Perkantoran	1.350.000,00	0,00	0,00	1.350.000,00	1.350.000,00
	01 Penyediaan jasa surat menyurat	1 tahun 1.350.000,00	1.350.000,00	0,00	0,00	1.350.000,00	1.350.000,00 /
4.05.40512.01.02	Penyediaan jasa komunikasi, sumber daya air dan listrik	Indikator : Tersedianya jasa komunikasi, sumber daya air dan listrik kantor Sasaran : Kantor Camat Teluk Keramat	18.750.000,00	0,00	0,00	18.750.000,00	18.750.000,00
	01 Penyediaan jasa komunikasi, sumber daya air dan listrik	1 tahun 18.750.000,00	18.750.000,00	0,00	0,00	18.750.000,00	18.750.000,00 /
4.05.40512.01.06	Penyediaan jasa pemeliharaan dan perizinan kendaraan dinas/operasional	Indikator : Terlaksananya pembayaran pajak kendaraan dinas Sasaran : Kantor Camat Teluk Keramat	2.000.000,00	0,00	0,00	2.000.000,00	2.000.000,00
	01 Penyediaan jasa pemeliharaan dan perizinan kendaraan dinas/operasional	1 tahun 2.000.000,00	2.000.000,00	0,00	0,00	2.000.000,00	2.000.000,00 /
4.05.40512.01.07	Penyediaan jasa administrasi keuangan	Indikator : Tersedianya jasa administrasi keuangan Sasaran : Kantor Camat Teluk Keramat	34.400.000,00	0,00	0,00	34.400.000,00	34.400.000,00
	01 Penyediaan jasa administrasi keuangan	1 tahun 34.400.000,00	34.400.000,00	0,00	0,00	34.400.000,00	34.400.000,00 /
4.05.40512.01.08	Penyediaan jasa kebersihan kantor	Indikator : Tersedianya jasa kebersihan kantor Sasaran : Kantor Camat Teluk Keramat	4.000.000,00	0,00	0,00	4.000.000,00	4.000.000,00
	01 Penyediaan jasa kebersihan kantor	1 tahun 4.000.000,00	4.000.000,00	0,00	0,00	4.000.000,00	4.000.000,00 /
4.05.40512.01.10	Penyediaan Alat Tulis Kantor	Indikator : Tersedianya Alat Tulis Kantor Sasaran : Kantor Camat Teluk Keramat	20.000.000,00	0,00	0,00	20.000.000,00	20.000.000,00
	01 Penyediaan Alat Tulis Kantor	1 tahun 20.000.000,00	20.000.000,00	0,00	0,00	20.000.000,00	20.000.000,00 /
4.05.40512.01.11	Penyediaan barang cetakan dan penggandaan	Indikator : Tersedianya barang cetakan dan penggandaan Sasaran : Kantor Camat Teluk Keramat	5.000.000,00	0,00	0,00	5.000.000,00	5.000.000,00
	01 Penyediaan barang cetakan dan penggandaan	1 tahun 5.000.000,00	5.000.000,00	0,00	0,00	5.000.000,00	5.000.000,00 /
4.05.40512.01.12	Penyediaan komponen instalasi listrik/penerangan bangunan kantor	Indikator : Tersedianya komponen instalasi listrik kantor Sasaran : Kantor Camat Teluk Keramat	1.000.000,00	0,00	0,00	1.000.000,00	1.000.000,00
	01 Penyediaan komponen instalasi listrik/penerangan bangunan kantor	1 tahun 1.000.000,00	1.000.000,00	0,00	0,00	1.000.000,00	1.000.000,00 /

PROGRAM KEGIATAN		INDIKATOR KINERJA DAN KELOMPOK SASARAN KEGIATAN	PAGU INDIKATIF TAHUN 2020				PRAKIRAAN MAJU	LOKASI
			DAU	DAK	PAD	JUMLAH		
4.05.40512.01.15	Penyediaan bahan bacaan dan peraturan perundang-undangan	Indikator : Tersedianya bahan bacaan dan Peraturan Perundang-Undangan Sasaran : Kantor Camat Teluk Keramat	900.000,00	0,00	0,00	900.000,00	900.000,00	
		Target : 1 tahun						
01	Penyediaan bahan bacaan dan peraturan perundang-undangan	1 tahun 900.000,00	900.000,00	0,00	0,00	900.000,00	900.000,00	/
4.05.40512.01.17	Penyediaan makanan dan minuman	Indikator : Tersedianya makanan dan minuman Sasaran : Kantor Camat Teluk Keramat	32.000.000,00	0,00	0,00	32.000.000,00	32.000.000,00	
		Target : 1 tahun						
01	Penyediaan makanan dan minuman	1 tahun 32.000.000,00	32.000.000,00	0,00	0,00	32.000.000,00	32.000.000,00	/
4.05.40512.01.18	Koordinasi dan Konsultasi ke Luar Daerah	Indikator : Terlaksananya rapat koordinasi luar daerah Sasaran : ASN Kantor Camat Teluk Keramat	20.000.000,00	0,00	0,00	20.000.000,00	20.000.000,00	
		Target : 1 tahun						
01	Koordinasi dan Konsultasi ke Luar Daerah	1 tahun 20.000.000,00	20.000.000,00	0,00	0,00	20.000.000,00	20.000.000,00	/
4.05.40512.01.19	Koordinasi dan Konsultasi ke Dalam Daerah	Indikator : Terlaksananya rapat koordinasi dan kegiatan ke dalam daerah Sasaran : ASN Kantor Camat Teluk Keramat	120.000.000,00	0,00	0,00	120.000.000,00	120.000.000,00	
		Target : 1 tahun						
01	Koordinasi dan Konsultasi ke Dalam Daerah	1 tahun 120.000.000,00	120.000.000,00	0,00	0,00	120.000.000,00	120.000.000,00	/
4.05.40512.01.20	Kunjungan Kerja / Inspeksi dan Pembinaan Petugas Lapangan	Indikator : Terlaksananya kunjungan kerja dan pembinaan di lapangan Sasaran : ASN Kantor Camat Teluk Keramat	50.000.000,00	0,00	0,00	50.000.000,00	50.000.000,00	
		Target : 1 tahun						
01	Kunjungan Kerja / Inspeksi dan Pembinaan Petugas Lapangan	1 tahun 50.000.000,00	50.000.000,00	0,00	0,00	50.000.000,00	50.000.000,00	/
4.05.40512.01.21	Penyediaan Jasa Tenaga Teknis Perkantoran	Indikator : Tersedianya tenaga teknis perkantoran Sasaran : Pegawai Tidak Tetap (PTT) Kantor Camat Teluk Keramat	20.400.000,00	0,00	0,00	20.400.000,00	20.400.000,00	
		Target : 1 tahun						
01	Penyediaan Jasa Tenaga Teknis Perkantoran	1 tahun 20.400.000,00	20.400.000,00	0,00	0,00	20.400.000,00	20.400.000,00	/
4.05.40512.01.25	Peningkatan Kinerja Petugas Piket TELKOM	Indikator : Meningkatnya kinerja Petugas Piket TELKOM Sasaran : Petugas Telkom	4.200.000,00	0,00	0,00	4.200.000,00	4.200.000,00	
		Target : 1 tahun						
01	Peningkatan Kinerja Petugas Piket TELKOM	1 tahun 4.200.000,00	4.200.000,00	0,00	0,00	4.200.000,00	4.200.000,00	/
4.05.40512.01.26	Peningkatan Kinerja Petugas Piket Polisi Pamong Praja	Indikator : Meningkatnya Kinerja Petugas Piket Pol PP Sasaran : Anggota Pol PP	9.000.000,00	0,00	0,00	9.000.000,00	9.000.000,00	
		Target : 1 tahun						
01	Peningkatan Kinerja Petugas Piket Polisi Pamong Praja	1 tahun 9.000.000,00	9.000.000,00	0,00	0,00	9.000.000,00	9.000.000,00	/
4.05.40512.02	Program Peningkatan Sarana dan Prasarana Aparatur		100.000.000,00	0,00	0,00	100.000.000,00	100.000.000,00	
4.05.40512.02.05	Pengadaan kendaraan dinas/operasional	Indikator : Tersedianya kendaraan dinas/operasional Sasaran : Kantor Camat Teluk Keramat	50.000.000,00	0,00	0,00	50.000.000,00	50.000.000,00	
		Target : 1 tahun						
01	Pengadaan kendaraan dinas/operasional	1 tahun 50.000.000,00	50.000.000,00	0,00	0,00	50.000.000,00	50.000.000,00	/

PROGRAM KEGIATAN		INDIKATOR KINERJA DAN KELOMPOK SASARAN KEGIATAN		PAGU INDIKATIF TAHUN 2020				PRAKIRAAN MAJU	LOKASI
				DAU	DAK	PAD	JUMLAH		
4.05.40512.02.07	Pengadaan perlengkapan gedung kantor	Indikator : Tersedianya sarana dan prasarana kantor yang memadai Sasaran : Kantor Camat Teluk Keramat		20.000.000,00	0,00	0,00	20.000.000,00	20.000.000,00	
	01 Pengadaan perlengkapan gedung kantor	1 tahun	20.000.000,00	20.000.000,00	0,00	0,00	20.000.000,00	20.000.000,00	/
4.05.40512.02.11	Pengadaan Komputer	Indikator : Tersedianya komputer kantor Sasaran : Kantor Camat Teluk Keramat		10.000.000,00	0,00	0,00	10.000.000,00	10.000.000,00	
	01 Pengadaan Komputer	1 tahun	10.000.000,00	10.000.000,00	0,00	0,00	10.000.000,00	10.000.000,00	/
4.05.40512.02.21	Pemeliharaan Rutin/Berkala Rumah Dinas	Indikator : Terlaksananya pemeliharaan bangunan rumah dinas Sasaran : Rumah Dinas Camat Teluk Keramat		2.000.000,00	0,00	0,00	2.000.000,00	2.000.000,00	
	01 Pemeliharaan rutin/berkala rumah dinas	1 tahun	2.000.000,00	2.000.000,00	0,00	0,00	2.000.000,00	2.000.000,00	/
4.05.40512.02.24	Pemeliharaan rutin/berkala kendaraan dinas/operasional	Indikator : Terlaksananya pemeliharaan kendaraan dinas Sasaran : Kendaraan Dinas Kantor Camat Teluk Keramat		15.000.000,00	0,00	0,00	15.000.000,00	15.000.000,00	
	01 Pemeliharaan rutin/berkala kendaraan dinas/operasional	1 tahun	15.000.000,00	15.000.000,00	0,00	0,00	15.000.000,00	15.000.000,00	/
4.05.40512.02.30	Pemeliharaan Rutin/ Berkala Komputer	Indikator : Terlaksananya pemeliharaan komputer Sasaran : Kantor Camat Teluk Keramat		1.000.000,00	0,00	0,00	1.000.000,00	1.000.000,00	
	01 Pemeliharaan Rutin/ Berkala Komputer	1 tahun	1.000.000,00	1.000.000,00	0,00	0,00	1.000.000,00	1.000.000,00	/
4.05.40512.02.93	Pemeliharaan rutin/berkala halaman kantor	Indikator : Terlaksananya pemeliharaan halaman kantor Sasaran : Kantor Camat Teluk Keramat		2.000.000,00	0,00	0,00	2.000.000,00	2.000.000,00	
	01 Pemeliharaan rutin/berkala halaman kantor	1 tahun	2.000.000,00	2.000.000,00	0,00	0,00	2.000.000,00	2.000.000,00	/
4.05.40512.05	PROGRAM PENINGKATAN KAPASITAS SUMBER DAYA APARATUR			63.000.000,00	0,00	0,00	63.000.000,00	63.000.000,00	
4.05.40512.05.17	Pendidikan dan Pelatihan Peningkatan Kapasitas Sumber Daya Aparatur	Indikator : Meningkatnya pengetahuan dan keahlian Aparatur Sipil Negara Sasaran : ASN Kantor Camat Teluk Keramat		63.000.000,00	0,00	0,00	63.000.000,00	63.000.000,00	
	01 Pendidikan dan Pelatihan Peningkatan Kapasitas Sumber Daya Aparatur	1 tahun	63.000.000,00	63.000.000,00	0,00	0,00	63.000.000,00	63.000.000,00	/
4.05.40512.06	PROGRAM PENINGKATAN PENGEMBANGAN SISTEM PELAPORAN CAPAIAN KINERJA DAN KEUANGAN			13.000.000,00	0,00	0,00	13.000.000,00	13.000.000,00	
4.05.40512.06.02	Penyusunan Laporan Keuangan Semesteran SKPD	Indikator : Tersedianya Dokumen Laporan Keuangan Semesteran SKPD Sasaran : Kantor Camat Teluk Keramat		3.000.000,00	0,00	0,00	3.000.000,00	3.000.000,00	
	01 Penyusunan Laporan Keuangan Semesteran SKPD	1 dokumen	3.000.000,00	3.000.000,00	0,00	0,00	3.000.000,00	3.000.000,00	/

PROGRAM KEGIATAN		INDIKATOR KINERJA DAN KELOMPOK SASARAN KEGIATAN		PAGU INDIKATIF TAHUN 2020				PRAKIRAAN MAJU	LOKASI
				DAU	DAK	PAD	JUMLAH		
4.05.40512.06.03	Penyusunan Laporan Keuangan Akhir Tahun SKPD	Indikator : Tersedianya Dokumen Laporan Keuangan Akhir Tahun SKPD Sasaran : Kantor Camat Teluk Keramat		5.000.000,00	0,00	0,00	5.000.000,00	5.000.000,00	
	01 Penyusunan Laporan Keuangan Akhir Tahun SKPD	1 dokumen	5.000.000,00	5.000.000,00	0,00	0,00	5.000.000,00	5.000.000,00	/
4.05.40512.06.07	Penyusunan LAKIP SKPD	Indikator : Tersedianya Dokumen LAKIP SKPD Sasaran : Kantor Camat Teluk Keramat		5.000.000,00	0,00	0,00	5.000.000,00	5.000.000,00	
	01 Penyusunan LAKIP SKPD	1 dokumen	5.000.000,00	5.000.000,00	0,00	0,00	5.000.000,00	5.000.000,00	/
4.05.40512.07	Program Penyusunan Rencana Kerja SKPD			10.000.000,00	0,00	0,00	10.000.000,00	10.000.000,00	
4.05.40512.07.01	Penyusunan Rencana Kerja SKPD	Indikator : Tersedianya Dokumen Rencana Kerja SKPD Sasaran : Kantor Camat Teluk Keramat		5.000.000,00	0,00	0,00	5.000.000,00	5.000.000,00	
	01 Penyusunan Rencana Kerja SKPD	1 dokumen	5.000.000,00	5.000.000,00	0,00	0,00	5.000.000,00	5.000.000,00	/
4.05.40512.07.09	Penyusunan RKA/DPA SKPD	Indikator : Tersedianya Dokumen RKA/DPA SKPD Sasaran : Kantor Camat Teluk Keramat		5.000.000,00	0,00	0,00	5.000.000,00	5.000.000,00	
	01 Penyusunan RKA/DPA SKPD	1 dokumen	5.000.000,00	5.000.000,00	0,00	0,00	5.000.000,00	5.000.000,00	/
4.05.40512.40	Program Peningkatan Kualitas Perencanaan Pembangunan di Kecamatan			35.000.000,00	0,00	0,00	35.000.000,00	35.000.000,00	
4.05.40512.40.01	Penyelenggaraan Musrenbang di Kecamatan	Indikator : Terselenggaranya Musrenbang di Kecamatan Sasaran : Peserta Musrenbang Kecamatan		20.000.000,00	0,00	0,00	20.000.000,00	20.000.000,00	
	01 Penyelenggaraan Musrenbang di Kecamatan	1 Kegiatan	20.000.000,00	20.000.000,00	0,00	0,00	20.000.000,00	20.000.000,00	/
4.05.40512.40.02	Fasilitasi Penyusunan Rencana Kerja Pembangunan Desa	Indikator : Terfasilitasinya penyusunan RKPDes di desa Sasaran : Tim RKPDes di Desa		15.000.000,00	0,00	0,00	15.000.000,00	15.000.000,00	
	01 Fasilitasi Penyusunan Rencana Kerja Pembangunan Desa	1 tahun	15.000.000,00	15.000.000,00	0,00	0,00	15.000.000,00	15.000.000,00	/
4.05.40512.41	Program Koordinasi Pembinaan Ketentraman dan Ketertiban Umum dan Penerapan Serta Penegakan Perda di Kecamatan			26.000.000,00	0,00	0,00	26.000.000,00	26.000.000,00	
4.05.40512.41.01	Sosialisasi Peningkatan Ketentraman dan Ketertiban Umum di Masyarakat	Indikator : Meningkatnya ketentraman dan ketertiban umum di masyarakat Sasaran : Masyarakat		6.000.000,00	0,00	0,00	6.000.000,00	6.000.000,00	
	01 Sosialisasi Peningkatan Ketentraman dan Ketertiban Umum di Masyarakat	1 tahun	6.000.000,00	6.000.000,00	0,00	0,00	6.000.000,00	6.000.000,00	/
4.05.40512.41.02	Monitoring dan Pembinaan Ketentraman dan Ketertiban Umum	Indikator : Meningkatnya Ketentraman dan Ketertiban Umum Sasaran : Desa Di Kecamatan Teluk Keramat		20.000.000,00	0,00	0,00	20.000.000,00	20.000.000,00	

PROGRAM KEGIATAN					INDIKATOR KINERJA DAN KELOMPOK SASARAN KEGIATAN				PAGU INDIKATIF TAHUN 2020				PRAKIRAAN MAJU	LOKASI
									DAU	DAK	PAD	JUMLAH		
	01	Monitoring dan Pembinaan	Ketentraman dan Ketertiban Umum	1	tahun	20.000.000,00			20.000.000,00	0,00	0,00	20.000.000,00	20.000.000,00	/
4.05.40512.42	Program Koordinasi Penyelenggaraan Kegiatan Pemerintahan yang Dilakukan oleh Perangkat Daerah di Kecamatan								54.500.000,00	0,00	0,00	54.500.000,00	54.500.000,00	
4.05.40512.42.01	Fasilitasi Pendistribusian Raskin		Indikator : Terlaksananya fasilitasi pendistribusian raskin Sasaran : Desa Di Kecamatan Teluk Keramat						15.000.000,00	0,00	0,00	15.000.000,00	15.000.000,00	
									Target : 1 tahun					
	01	Fasilitasi Pendistribusian Raskin		1	tahun	15.000.000,00			15.000.000,00	0,00	0,00	15.000.000,00	15.000.000,00	/
4.05.40512.42.02	Fasilitasi Program Keluarga Harapan (PKH)		Indikator : Terlaksananya Koordinasi Program Keluarga Harapan (PKH) Sasaran : Desa Di Kecamatan Teluk Keramat						8.500.000,00	0,00	0,00	8.500.000,00	8.500.000,00	
									Target : 1 tahun					
	01	Fasilitasi Program Keluarga Harapan (PKH)		1	tahun	8.500.000,00			8.500.000,00	0,00	0,00	8.500.000,00	8.500.000,00	/
4.05.40512.42.03	Koordinasi Pembinaan Pendidikan Anak Usia Dini		Indikator : Terlaksananya Koordinasi Pendidikan Anak Usia Dini Sasaran : Guru Paud						11.000.000,00	0,00	0,00	11.000.000,00	11.000.000,00	
									Target : 1 tahun					
	01	Koordinasi Pembinaan Pendidikan Anak Usia Dini		1	Kegiatan	11.000.000,00			11.000.000,00	0,00	0,00	11.000.000,00	11.000.000,00	/
4.05.40512.42.04	Koordinasi Pencegahan Anak Putus Sekolah dan Tidak Melanjutkan Pendidikan		Indikator : Terlaksananya Koordinasi pencegahan anak putus sekolah dan tidak melanjutkan pendidikan Sasaran : Desa Di Kecamatan Teluk Keramat						10.000.000,00	0,00	0,00	10.000.000,00	10.000.000,00	
									Target : 1 Kegiatan					
	01	Koordinasi Pencegahan Anak Putus Sekolah dan Tidak Melanjutkan Pendidikan		1	Kegiatan	10.000.000,00			10.000.000,00	0,00	0,00	10.000.000,00	10.000.000,00	/
4.05.40512.42.05	Pembinaan Upaya Pencegahan dan Penanganan Korban Perdagangan Orang, Pemberdayaan dan Perlindungan terhadap Perempuan dan Anak		Indikator : Meningkatnya pencegahan dan penanganan korban perdagangan orang, pemberdayaan dan perlindungan terhadap perempuan dan anak Sasaran : Desa Di Kecamatan Teluk Keramat						10.000.000,00	0,00	0,00	10.000.000,00	10.000.000,00	
									Target : 1 Kegiatan					
	01	Pembinaan Upaya Pencegahan dan Penanganan Korban Perdagangan Orang, Pemberdayaan dan Perlindungan terhadap Perempuan dan Anak		1	Kegiatan	10.000.000,00			10.000.000,00	0,00	0,00	10.000.000,00	10.000.000,00	/
4.05.40512.43	Program Pelayanan Administrasi Terpadu di Kecamatan								61.000.000,00	0,00	0,00	61.000.000,00	61.000.000,00	
4.05.40512.43.01	Penyelenggaraan Pelayanan Administrasi Satu Pintu Kecamatan (PATEN)		Indikator : Terlaksananya Pelayanan Administrasi Satu Pintu Kecamatan (PATEN) Sasaran : Pelayanan Di Kantor Camat Teluk Keramat						55.000.000,00	0,00	0,00	55.000.000,00	55.000.000,00	
									Target : 1 tahun					
	01	Penyelenggaraan Pelayanan Administrasi Satu Pintu Kecamatan (PATEN)		1	tahun	55.000.000,00			55.000.000,00	0,00	0,00	55.000.000,00	55.000.000,00	/
4.05.40512.43.02	Monitoring dan Evaluasi Pelayanan di Kecamatan		Indikator : Terlaksananya monitoring dan evaluasi pelayanan di kecamatan Sasaran : Pelayanan Di Kantor Camat Teluk Keramat						6.000.000,00	0,00	0,00	6.000.000,00	6.000.000,00	
									Target : 1 tahun					

PROGRAM KEGIATAN					INDIKATOR KINERJA DAN KELOMPOK SASARAN KEGIATAN		PAGU INDIKATIF TAHUN 2020				PRAKIRAAN MAJU	LOKASI	
							DAU	DAK	PAD	JUMLAH			
	01	Monitoring dan Evaluasi Pelayanan di Kecamatan			1	tahun	6.000.000,00	6.000.000,00	0,00	0,00	6.000.000,00	6.000.000,00	/
4.05.40512.44	Program Pembinaan Terhadap Pengelolaan Keuangan Desa							75.000.000,00	0,00	0,00	75.000.000,00	75.000.000,00	
4.05.40512.44.01	Pembinaan dan Monitoring APBDes		Indikator : Terlaksananya pembinaan dan Monitoring APBDes Sasaran : Desa Di Kecamatan Teluk Keramat				75.000.000,00	0,00	0,00	75.000.000,00	75.000.000,00		
							Target : 1 tahun						
	01	Pembinaan dan Monitoring APBDes			1	tahun	75.000.000,00	75.000.000,00	0,00	0,00	75.000.000,00	75.000.000,00	/
4.05.40512.45	Program Peningkatan Koordinasi Pemberdayaan Masyarakat							74.000.000,00	0,00	0,00	74.000.000,00	74.000.000,00	
4.05.40512.45.02	Pembinaan PHBS dan Sanitasi Lingkungan		Indikator : Meningkatnya kesadaran masyarakat mengenai kesehatan dan sanitasi lingkungan Sasaran : Masyarakat Kecamatan Teluk Keramat				10.000.000,00	0,00	0,00	10.000.000,00	10.000.000,00		
							Target : 1 Kegiatan						
	01	Pembinaan PHBS dan Sanitasi Lingkungan			1	Kegiatan	10.000.000,00	10.000.000,00	0,00	0,00	10.000.000,00	10.000.000,00	/
4.05.40512.45.03	Pembinaan PKK Desa		Indikator : Meningkatnya kegiatan 10 Program Pokok PKK Sasaran : PKK Desa				25.000.000,00	0,00	0,00	25.000.000,00	25.000.000,00		
							Target : 1 tahun						
	01	Pembinaan PKK Desa			1	tahun	25.000.000,00	25.000.000,00	0,00	0,00	25.000.000,00	25.000.000,00	/
4.05.40512.45.04	Koordinasi dan Pembinaan Usaha Kesehatan Sekolah (UKS)		Indikator : Terlaksananya Kegiatan Pembinaan UKS Sasaran : Sekolah Di Kecamatan Teluk Keramat				12.000.000,00	0,00	0,00	12.000.000,00	12.000.000,00		
							Target : 1 Kegiatan						
	01	Koordinasi dan Pembinaan Usaha Kesehatan Sekolah (UKS)			1	Kegiatan	12.000.000,00	12.000.000,00	0,00	0,00	12.000.000,00	12.000.000,00	/
4.05.40512.45.05	Pembinaan Pokjnal Posyandu Kecamatan		Indikator : Meningkatnya kinerja pokja posyandu desa Sasaran : Pokja Posyandu Desa dan Kader Posyandu				12.000.000,00	0,00	0,00	12.000.000,00	12.000.000,00		
							Target : 1 tahun						
	01	Pembinaan Pokjnal Posyandu Kecamatan			1	tahun	12.000.000,00	12.000.000,00	0,00	0,00	12.000.000,00	12.000.000,00	/
4.05.40512.45.09	Fasilitasi Penanganan Stunting		Indikator : Terfasilitasinya Penanganan Stunting di Kecamatan Teluk Keramat Sasaran : Masyarakat Di Kecamatan Teluk Keramat				15.000.000,00	0,00	0,00	15.000.000,00	15.000.000,00		
							Target : 1 tahun						
	01	Fasilitasi Penanganan Stunting			1	tahun	15.000.000,00	15.000.000,00	0,00	0,00	15.000.000,00	15.000.000,00	/
4.05.40512.46	Program Peningkatan Perlindungan Terhadap Masyarakat							10.000.000,00	0,00	0,00	10.000.000,00	10.000.000,00	
4.05.40512.46.01	Koordinasi Pencegahan Dini dan Penanggulangan Bencana		Indikator : Meningkatnya pencegahan dini dan penanggulangan bencana Sasaran : Masyarakat Kecamatan Teluk Keramat				10.000.000,00	0,00	0,00	10.000.000,00	10.000.000,00		
							Target : 1 tahun						
	01	Koordinasi Pencegahan Dini dan Penanggulangan Bencana			1	tahun	10.000.000,00	10.000.000,00	0,00	0,00	10.000.000,00	10.000.000,00	/
4.05.40512.47	Program Penyelenggaraan Urusan Pemerintahan Umum							19.000.000,00	0,00	0,00	19.000.000,00	19.000.000,00	

PROGRAM KEGIATAN		INDIKATOR KINERJA DAN KELOMPOK SASARAN KEGIATAN		PAGU INDIKATIF TAHUN 2020				PRAKIRAAN MAJU	LOKASI
				DAU	DAK	PAD	JUMLAH		
4.05.40512.47.01	Penyelenggaraan Peringatan Hari-Hari Besar Nasional dan Bersejarah	Indikator : Terselenggaranya kegiatan Upacara Peringatan Hari Besar Nasional dan Bersejarah Sasaran : Peserta Upacara/ Peringatan HUT RI		15.000.000,00	0,00	0,00	15.000.000,00	15.000.000,00	
		Target : 1 tahun							
01	Penyelenggaraan Peringatan Hari- Hari Besar Nasional dan Bersejarah	1 tahun	15.000.000,00	15.000.000,00	0,00	0,00	15.000.000,00	15.000.000,00	/
4.05.40512.47.03	Penyusunan Monografi Kecamatan	Indikator : Tersedianya Dokumen Monografi Kecamatan Sasaran : Kantor Camat Teluk Keramat		4.000.000,00	0,00	0,00	4.000.000,00	4.000.000,00	
		Target : 1 tahun							
01	Penyusunan Monografi Kecamatan	1 tahun	4.000.000,00	4.000.000,00	0,00	0,00	4.000.000,00	4.000.000,00	/
4.05.40512.48	Program Upaya Pencegahan Penyalahgunaan Narkoba dan Perilaku Negatif Lainnya			10.000.000,00	0,00	0,00	10.000.000,00	10.000.000,00	
4.05.40512.48.01	Sosialisasi Tentang Bahaya Narkoba, HIV/AIDS dan Kesehatan Reproduksi Bagi Generasi Muda	Indikator : Terselenggaranya Penyuluhan Bahaya Narkoba Untuk Pemuda Sasaran : Generasi Muda		10.000.000,00	0,00	0,00	10.000.000,00	10.000.000,00	
		Target : 1 tahun							
01	Sosialisasi Tentang Bahaya Narkoba, HIV/AIDS dan Kesehatan Reproduksi Bagi Generasi Muda	1 tahun	10.000.000,00	10.000.000,00	0,00	0,00	10.000.000,00	10.000.000,00	/
4.05.40512.50	Program Pembinaan Terhadap Pengelolaan Aset Desa			5.000.000,00	0,00	0,00	5.000.000,00	5.000.000,00	
4.05.40512.50.01	Pembinaan Pengelolaan Aset Desa	Indikator : Meningkatnya Pengelolaan Aset Desa Sasaran : Perangkat Desa		5.000.000,00	0,00	0,00	5.000.000,00	5.000.000,00	
		Target : 1 tahun							
01	Pembinaan Pengelolaan Aset Desa	1 tahun	5.000.000,00	5.000.000,00	0,00	0,00	5.000.000,00	5.000.000,00	/
4.05.40512.51	Program Pembinaan Kualitas Kehidupan Beragama			14.000.000,00	0,00	0,00	14.000.000,00	14.000.000,00	
4.05.40512.51.01	Pembinaan Kerukunan Kehidupan Umat Beragama	Indikator : Terlaksananya kegiatan Pembinaan Kerukunan Hidup Umat Beragama Sasaran : Masyarakat Kecamatan Teluk Keramat		4.000.000,00	0,00	0,00	4.000.000,00	4.000.000,00	
		Target : 1 tahun							
01	Pembinaan Kerukunan Kehidupan Umat Beragama	1 tahun	4.000.000,00	4.000.000,00	0,00	0,00	4.000.000,00	4.000.000,00	/
4.05.40512.51.02	Fasilitasi dan Pemberdayaan Masyarakat Pada Kegiatan Keagamaan	Indikator : Terfasilitasinya Kegiatan- Kegiatan Keagamaan Sasaran : Masyarakat Kecamatan Teluk Keramat		10.000.000,00	0,00	0,00	10.000.000,00	10.000.000,00	
		Target : 1 tahun							
01	Fasilitasi dan Pemberdayaan Masyarakat Pada Kegiatan Keagamaan	1 tahun	10.000.000,00	10.000.000,00	0,00	0,00	10.000.000,00	10.000.000,00	/

PROGRAM KEGIATAN		INDIKATOR KINERJA DAN KELOMPOK SASARAN KEGIATAN	PAGU INDIKATIF TAHUN 2020				PRAKIRAAN MAJU	LOKASI
			DAU	DAK	PAD	JUMLAH		
40513	KANTOR CAMAT PALOH		830.000.000,00	0,00	0,00	830.000.000,00	830.000.000,00	
4.05	PEMERINTAHAN UMUM		830.000.000,00	0,00	0,00	830.000.000,00	830.000.000,00	
4.05.40513.01	PROGRAM PELAYANAN ADMINISTRASI PERKANTORAN		435.900.000,00	0,00	0,00	435.900.000,00	435.900.000,00	
4.05.40513.01.01	Penyediaan jasa surat menyurat	Indikator : Terpenuhinya kebutuhan pelayanan administrasi perkantoran setiap tahun Sasaran : jasa surat menyurat	1.500.000,00	0,00	0,00	1.500.000,00	1.500.000,00	
		Target : 100%						
01	Belanja perangko, materai dan benda pos lainnya	1 tahun 1.500.000,00	1.500.000,00	0,00	0,00	1.500.000,00	1.500.000,00	/
4.05.40513.01.02	Penyediaan jasa komunikasi, sumber daya air dan listrik	Indikator : Terpenuhinya sarana komunikasi dan sumber daya listrik Kantor Camat Paloh selama satu tahun Sasaran : sarana komunikasi dan sumber daya listrik Kantor Camat Paloh	30.000.000,00	0,00	0,00	30.000.000,00	30.000.000,00	
		Target : 100%						
01	Belanja telepon	1 tahun 240.000,00	240.000,00	0,00	0,00	240.000,00	240.000,00	/
02	Belanja listrik	1 tahun 22.000.000,00	22.000.000,00	0,00	0,00	22.000.000,00	22.000.000,00	/
03	Belanja kawat/faksimili/internet	1 tahun 7.760.000,00	7.760.000,00	0,00	0,00	7.760.000,00	7.760.000,00	/
4.05.40513.01.06	Penyediaan jasa pemeliharaan dan perizinan kendaraan dinas/operasional	Indikator : Ketersediaan jasa pemeliharaan dan perizinan kendaraan dinas / operasional Sasaran : kendaraan dinas / operasional	3.000.000,00	0,00	0,00	3.000.000,00	3.000.000,00	
		Target : 100%						
01	Belanja Pajak / Administrasi Kendaraan Bermotor pembayaran pajak STNK kendaraan dinas	1 tahun 3.000.000,00	3.000.000,00	0,00	0,00	3.000.000,00	3.000.000,00	/
4.05.40513.01.07	Penyediaan jasa administrasi keuangan	Indikator : Tersediannya jasa administrasi keuangan Sasaran : Pengelola keuangan SKPD Kecamatan Paloh	33.000.000,00	0,00	0,00	33.000.000,00	33.000.000,00	
		Target : 100%						
01	Honorarium Pengelola Keuangan SKPD	1 tahun 33.000.000,00	33.000.000,00	0,00	0,00	33.000.000,00	33.000.000,00	/
4.05.40513.01.08	Penyediaan jasa kebersihan kantor	Indikator : Tersedianya barang kebutuhan kebersihan selama satu tahun Sasaran : Jasa kebersihan gedung Kantor Camat Paloh	4.000.000,00	0,00	0,00	4.000.000,00	4.000.000,00	
		Target : 100%						
01	Belanja peralatan kebersihan dan bahan pembersih	1 tahun 4.000.000,00	4.000.000,00	0,00	0,00	4.000.000,00	4.000.000,00	/
4.05.40513.01.10	Penyediaan Alat Tulis Kantor	Indikator : Terpenuhinya kebutuhan ATK selama satu tahun Sasaran : Atk Kantor Camat Paloh	28.000.000,00	0,00	0,00	28.000.000,00	28.000.000,00	
		Target : 100%						
01	Belanja alat tulis kantor	1 tahun 28.000.000,00	28.000.000,00	0,00	0,00	28.000.000,00	28.000.000,00	/
4.05.40513.01.11	Penyediaan barang cetakan dan penggandaan	Indikator : Tersedianya bahan-bahan keperluan administrasi perkantoran Sasaran : Barang cetak dan penggandaan perkantoran	5.000.000,00	0,00	0,00	5.000.000,00	5.000.000,00	
		Target : 100%						

PROGRAM KEGIATAN					INDIKATOR KINERJA DAN KELOMPOK SASARAN KEGIATAN		PAGU INDIKATIF TAHUN 2020				PRAKIRAAN MAJU	LOKASI
							DAU	DAK	PAD	JUMLAH		
	01	Belanja cetak dan Fotocopy	1	tahun	5.000.000,00	5.000.000,00	0,00	0,00	5.000.000,00	5.000.000,00	/	
4.05.40513.01.12	Penyediaan komponen instalasi listrik/penerangan bangunan kantor		Indikator : Terpenuhinya komponen listrik yang tersedia selama satu tahun			3.000.000,00	0,00	0,00	3.000.000,00	3.000.000,00		
			Sasaran : komponen listrik gedung Kantor Camat Paloh			Target : 100%						
	01	Belanja alat listrik dan elektronik (lampu pijar, battery kering)	1	tahun	3.000.000,00	3.000.000,00	0,00	0,00	3.000.000,00	3.000.000,00	/	
4.05.40513.01.15	Penyediaan bahan bacaan dan peraturan perundang-undangan		Indikator : Tersedianya bahan bacaan yang tersedia selama satu tahun			3.000.000,00	0,00	0,00	3.000.000,00	3.000.000,00		
			Sasaran : Bahan bacaan dan peraturan perundang-undangan Kantor Camat Paloh			Target : 100%						
	01	Belanja surat kabar/majalah	1	tahun	3.000.000,00	3.000.000,00	0,00	0,00	3.000.000,00	3.000.000,00	/	
4.05.40513.01.17	Penyediaan makanan dan minuman		Indikator : Tersedianya makanan dan minuman peserta rapat dan tamu selama satu tahun			15.300.000,00	0,00	0,00	15.300.000,00	15.300.000,00		
			Sasaran : Makanan dan minuman rapat dan tamu Kantor Camat Paloh			Target : 100%						
	01	Belanja makanan dan minuman rapat	1	tahun	6.000.000,00	6.000.000,00	0,00	0,00	6.000.000,00	6.000.000,00	/	
	02	Belanja makanan dan minuman tamu	1	tahun	9.300.000,00	9.300.000,00	0,00	0,00	9.300.000,00	9.300.000,00	/	
4.05.40513.01.18	Koordinasi dan Konsultasi ke Luar Daerah		Indikator : Terlaksanannya Koordinasi dan Konsultasi ke Luar Daerah			16.000.000,00	0,00	0,00	16.000.000,00	16.000.000,00		
			Sasaran : Koordinasi dan Konsultasi ke Luar Daerah Pegawai Kantor Camat Paloh			Target : 100%						
	01	Belanja perjalanan dinas luar daerah	1	tahun	16.000.000,00	16.000.000,00	0,00	0,00	16.000.000,00	16.000.000,00	/	
4.05.40513.01.19	Koordinasi dan Konsultasi ke Dalam Daerah		Indikator : Terlaksananya koordinasi ,konsultasi dan kehadiran dalam rapat di dalam daerah			220.000.000,00	0,00	0,00	220.000.000,00	220.000.000,00		
			Sasaran : Koordinasi dan Konsultasi ke Dalam Daerah Pegawai Kantor Camat Paloh			Target : 100%						
	01	Belanja perjalanan dinas dalam daerah	1	tahun	220.000.000,00	220.000.000,00	0,00	0,00	220.000.000,00	220.000.000,00	/	
4.05.40513.01.20	Kunjungan Kerja / Inspeksi dan Pembinaan Petugas Lapangan		Indikator : Terselenggaranya koordinasi dan pemantauan teknis kelapangan selama satu tahun			30.000.000,00	0,00	0,00	30.000.000,00	30.000.000,00		
			Sasaran : Kunjungan Kerja / Inspeksi dan Pembinaan Petugas Lapangan Pegawai Kantor Camat Paloh			Target : 100%						
	01	Belanja Perjalanan Dinas Petugas Lapangan dalam daerah	1	tahun	30.000.000,00	30.000.000,00	0,00	0,00	30.000.000,00	30.000.000,00	/	
4.05.40513.01.21	Penyediaan Jasa Tenaga Teknis Perkantoran		Indikator : Terpenuhinya jasa tenaga teknis perkantoran Kantor Camat Paloh selama satu tahun			31.800.000,00	0,00	0,00	31.800.000,00	31.800.000,00		
			Sasaran : jasa tenaga teknis perkantoran Kantor Camat Paloh			Target : 100%						
	01	Honorarium Pegawai Honorer/tidak tetap	1	tahun	30.000.000,00	30.000.000,00	0,00	0,00	30.000.000,00	30.000.000,00	/	
	02	Jaminan Kesehatan Tenaga Honorer	1	tahun	1.800.000,00	1.800.000,00	0,00	0,00	1.800.000,00	1.800.000,00	/	

PROGRAM KEGIATAN		INDIKATOR KINERJA DAN KELOMPOK SASARAN KEGIATAN			PAGU INDIKATIF TAHUN 2020				PRAKIRAAN MAJU	LOKASI
					DAU	DAK	PAD	JUMLAH		
4.05.40513.01.25	Peningkatan Kinerja Petugas Piket TELKOM	Indikator : Meningkatnya kinerja Petugas/operator sandi dan telekomunikasi selama satu tahun Sasaran : Petugas Telkom Kantor Camat Paloh			3.300.000,00	0,00	0,00	3.300.000,00	3.300.000,00	
		Target : 100%								
01	Honorarium Petugas / Operator Sandi dan Telekomunikasi	1 tahun	3.300.000,00		3.300.000,00	0,00	0,00	3.300.000,00	3.300.000,00	/
4.05.40513.01.26	Peningkatan Kinerja Petugas Piket Polisi Pamong Praja	Indikator : Meningkatnya kinerja pamong praja yang piket selama satu tahun Sasaran : Pol PP Kecamatan Paloh			9.000.000,00	0,00	0,00	9.000.000,00	9.000.000,00	
		Target : 100%								
01	Honorarium Piket Polisi Pamong Praja	36 bulan	250.000,00		9.000.000,00	0,00	0,00	9.000.000,00	9.000.000,00	/
4.05.40513.02	Program Peningkatan Sarana dan Prasarana Aparatur				77.000.000,00	0,00	0,00	77.000.000,00	77.000.000,00	
4.05.40513.02.05	Pengadaan kendaraan dinas/operasional	Indikator : Terpenuhiya peningkatan sarana kendaraan dinas/operasional kantor Sasaran : kendaraan dinas/operasional Kantor Camat Paloh			23.000.000,00	0,00	0,00	23.000.000,00	23.000.000,00	
		Target : 100%								
01	Belanja modal Pengadaan alat-alat angkutan darat bermotor sepeda motor	1 unit	23.000.000,00		23.000.000,00	0,00	0,00	23.000.000,00	23.000.000,00	/
4.05.40513.02.09	Pengadaan peralatan gedung kantor	Indikator : Tersedianya peralatan kantor yang memadai Sasaran : Peralatan Kantor			17.000.000,00	0,00	0,00	17.000.000,00	17.000.000,00	
		Target : 100%								
01	Pengadaan infocus	1 buah	9.000.000,00		9.000.000,00	0,00	0,00	9.000.000,00	9.000.000,00	/
02	Pengadaan Sound System Ruang Rapat	1 set	8.000.000,00		8.000.000,00	0,00	0,00	8.000.000,00	8.000.000,00	/
4.05.40513.02.22	Pemeliharaan rutin/berkala gedung kantor	Indikator : Terpeliharanya gedung Kantor Camat Paloh Sasaran : Gedung Kantor Camat Paloh DOKUMEN PELAKSANAAN ANGGARAN B			2.500.000,00	0,00	0,00	2.500.000,00	2.500.000,00	
		Target : 100%								
01	Belanja Pemeliharaan Gedung dan Bangunan	1 tahun	2.500.000,00		2.500.000,00	0,00	0,00	2.500.000,00	2.500.000,00	/
4.05.40513.02.24	Pemeliharaan rutin/berkala kendaraan dinas/operasional	Indikator : Terpeliharanya kendaraan dinas selama satu tahun Sasaran : Kendaraan dinas Kantor Camat Paloh			26.000.000,00	0,00	0,00	26.000.000,00	26.000.000,00	
		Target : 100%								
01	Belanja Jasa Service	1 tahun	4.000.000,00		4.000.000,00	0,00	0,00	4.000.000,00	4.000.000,00	/
02	Belanja Penggantian Suku Cadang	1 tahun	10.000.000,00		10.000.000,00	0,00	0,00	10.000.000,00	10.000.000,00	/
03	Belanja Bahan Bakar Minyak/Gas dan pelumas	1 tahun	12.000.000,00		12.000.000,00	0,00	0,00	12.000.000,00	12.000.000,00	/
4.05.40513.02.28	Pemeliharaan rutin/berkala peralatan gedung kantor	Indikator : Terpeliharanya perlengkapan gedung kantor yang satu tahun Sasaran : Perlengkapan gedung Kantor Camat Paloh			5.000.000,00	0,00	0,00	5.000.000,00	5.000.000,00	
		Target : 100%								
01	Belanja Pemeliharaan Peralatan dan Mesin	1 tahun	5.000.000,00		5.000.000,00	0,00	0,00	5.000.000,00	5.000.000,00	/

PROGRAM KEGIATAN		INDIKATOR KINERJA DAN KELOMPOK SASARAN KEGIATAN		PAGU INDIKATIF TAHUN 2020				PRAKIRAAN MAJU	LOKASI
				DAU	DAK	PAD	JUMLAH		
4.05.40513.02.29	Pemeliharaan rutin/berkala mebeleur	Indikator : Terpeliharanya meubelair selama satu tahun Sasaran : Meubelair Kantor Camat Paloh		1.500.000,00	0,00	0,00	1.500.000,00	1.500.000,00	
		Target : 100%							
	01 Belanja Pemeliharaan Peralatan dan Mesin	1 tahun	1.500.000,00	1.500.000,00	0,00	0,00	1.500.000,00	1.500.000,00	/
4.05.40513.02.30	Pemeliharaan Rutin/ Berkala Komputer	Indikator : Terpeliharanya komputer selama satu tahun Sasaran : Komputer Kantor Camat Paloh		2.000.000,00	0,00	0,00	2.000.000,00	2.000.000,00	
		Target : 100%							
	01 Belanja Pemeliharaan Peralatan dan Mesin	1 tahun	2.000.000,00	2.000.000,00	0,00	0,00	2.000.000,00	2.000.000,00	/
4.05.40513.03	PROGRAM PENINGKATAN DISIPLIN APARATUR			8.000.000,00	0,00	0,00	8.000.000,00	8.000.000,00	
4.05.40513.03.02	Pengadaan pakaian dinas beserta perlengkapannya	Indikator : Tersediannya pakaian dinas aparatur yang memadai Sasaran : pakaian dinas aparatur kecamatan		8.000.000,00	0,00	0,00	8.000.000,00	8.000.000,00	
		Target : 100%							
	01 belanja pakaian dinas	1 paket	8.000.000,00	8.000.000,00	0,00	0,00	8.000.000,00	8.000.000,00	/
4.05.40513.05	PROGRAM PENINGKATAN KAPASITAS SUMBER DAYA APARATUR			20.000.000,00	0,00	0,00	20.000.000,00	20.000.000,00	
4.05.40513.05.17	Pendidikan dan Pelatihan Peningkatan Kapasitas Sumber Daya Aparatur	Indikator : Terlaksananya pendidikan dan pelatihan peningkatan kapasitas sumber saya aparatur Sasaran : Pegawai Kantor Camat Paloh		20.000.000,00	0,00	0,00	20.000.000,00	20.000.000,00	
		Target : 100%							
	01 Belanja Bimbingan Teknis	1 tahun	20.000.000,00	20.000.000,00	0,00	0,00	20.000.000,00	20.000.000,00	/
4.05.40513.06	PROGRAM PENINGKATAN PENGEMBANGAN SISTEM PELAPORAN CAPAIAN KINERJA DAN KEUANGAN			8.000.000,00	0,00	0,00	8.000.000,00	8.000.000,00	
4.05.40513.06.02	Penyusunan Laporan Keuangan Semesteran SKPD	Indikator : Tersedianya laporan Keuangan semesteran setiap tahun Sasaran : laporan keuangan semesteran Kantor Camat Paloh		2.000.000,00	0,00	0,00	2.000.000,00	2.000.000,00	
		Target : 100%							
	01 Belanja alat tulis kantor	1 kegiatan	300.000,00	300.000,00	0,00	0,00	300.000,00	300.000,00	/
	02 Belanja Penggandaan	1 kegiatan	100.000,00	100.000,00	0,00	0,00	100.000,00	100.000,00	/
	03 Belanja perjalanan dinas dalam daerah	1 kegiatan	1.600.000,00	1.600.000,00	0,00	0,00	1.600.000,00	1.600.000,00	/
4.05.40513.06.03	Penyusunan Laporan Keuangan Akhir Tahun SKPD	Indikator : Tersedianya laporan keuangan akhir tahun selama satu tahun Sasaran : laporan keuangan Kantor Camat Paloh		3.000.000,00	0,00	0,00	3.000.000,00	3.000.000,00	
		Target : 100%							
	01 Belanja alat tulis kantor	1 kegiatan	300.000,00	300.000,00	0,00	0,00	300.000,00	300.000,00	/
	02 Belanja Penggandaan	1 kegiatan	200.000,00	200.000,00	0,00	0,00	200.000,00	200.000,00	/
	03 Belanja perjalanan dinas dalam daerah	1 kegiatan	2.500.000,00	2.500.000,00	0,00	0,00	2.500.000,00	2.500.000,00	/

PROGRAM KEGIATAN	INDIKATOR KINERJA DAN KELOMPOK SASARAN KEGIATAN		PAGU INDIKATIF TAHUN 2020				PRAKIRAAN MAJU	LOKASI
			DAU	DAK	PAD	JUMLAH		
4.05.40513.06.07	Penyusunan LAKIP SKPD	Indikator : Tersedianya laporan akuntabilitas kinerja SKPD selama satu tahun Sasaran : LAKIP SKPD Kecamatan Paloh	3.000.000,00	0,00	0,00	3.000.000,00	3.000.000,00	
			Target : 100%					
	01 Belanja alat tulis kantor	1 kegiatan 300.000,00	300.000,00	0,00	0,00	300.000,00	300.000,00	/
	02 Belanja Penggandaan	1 tahun 200.000,00	200.000,00	0,00	0,00	200.000,00	200.000,00	/
	03 Belanja perjalanan dinas dalam daerah	1 kegiatan 2.500.000,00	2.500.000,00	0,00	0,00	2.500.000,00	2.500.000,00	/
4.05.40513.07	Program Penyusunan Rencana Kerja SKPD		6.000.000,00	0,00	0,00	6.000.000,00	6.000.000,00	
4.05.40513.07.01	Penyusunan Rencana Kerja SKPD	Indikator : Tersedianya renja SKPD selama satu tahun Sasaran : Renja SKPD	3.000.000,00	0,00	0,00	3.000.000,00	3.000.000,00	
			Target : 100%					
	01 Belanja alat tulis kantor	1 kegiatan 300.000,00	300.000,00	0,00	0,00	300.000,00	300.000,00	/
	02 Belanja Penggandaan	1 kegiatan 200.000,00	200.000,00	0,00	0,00	200.000,00	200.000,00	/
	03 Belanja perjalanan dinas dalam daerah	1 kegiatan 2.500.000,00	2.500.000,00	0,00	0,00	2.500.000,00	2.500.000,00	/
4.05.40513.07.09	Penyusunan RKA/DPA SKPD	Indikator : Tersedianya RKA dan DPA SKPD selama satu tahun Sasaran : RKA dan DPA SKPD Kecamatan Paloh	3.000.000,00	0,00	0,00	3.000.000,00	3.000.000,00	
			Target : 100%					
	01 Belanja alat tulis kantor	1 kegiatan 250.000,00	250.000,00	0,00	0,00	250.000,00	250.000,00	/
	02 Belanja Penggandaan	1 kegiatan 200.000,00	200.000,00	0,00	0,00	200.000,00	200.000,00	/
	03 Belanja perjalanan dinas dalam daerah	1 kegiatan 2.550.000,00	2.550.000,00	0,00	0,00	2.550.000,00	2.550.000,00	/
4.05.40513.40	Program Peningkatan Kualitas Perencanaan Pembangunan di Kecamatan		28.000.000,00	0,00	0,00	28.000.000,00	28.000.000,00	
4.05.40513.40.01	Penyelenggaraan Musrenbang di Kecamatan	Indikator : Terselenggaranya Musrenbang tingkat Kecamatan Sasaran : Peserta Musrenbang tingkat Kecamatan	13.000.000,00	0,00	0,00	13.000.000,00	13.000.000,00	
			Target : 100%					
	01 Honorarium Panitia Pelaksana Kegiatan	1 kegiatan 1.905.000,00	1.905.000,00	0,00	0,00	1.905.000,00	1.905.000,00	/
	02 Belanja alat tulis kantor	1 kegiatan 921.200,00	921.200,00	0,00	0,00	921.200,00	921.200,00	/
	03 Belanja Dokumentasi dan dekorasi	1 kegiatan 550.000,00	550.000,00	0,00	0,00	550.000,00	550.000,00	/
	04 Belanja Penggandaan	1 kegiatan 350.000,00	350.000,00	0,00	0,00	350.000,00	350.000,00	/
	05 Belanja Makanan dan Minuman Kegiatan/Pelatihan/Sosialisasi	150 orang 45.000,00	6.750.000,00	0,00	0,00	6.750.000,00	6.750.000,00	/
	06 perjalanan dinas ke kabupaten	1 kegiatan 1.200.000,00	1.200.000,00	0,00	0,00	1.200.000,00	1.200.000,00	/
	07 Belanja Perjalanan Dinas Petugas Lapangan dalam daerah	1 kegiatan 1.323.800,00	1.323.800,00	0,00	0,00	1.323.800,00	1.323.800,00	/
4.05.40513.40.02	Fasilitasi Penyusunan Rencana Kerja Pembangunan Desa	Indikator : Terbinannya Desa dalam menyusun RKPDes Sasaran : Desa se Kecamatan Paloh	15.000.000,00	0,00	0,00	15.000.000,00	15.000.000,00	
			Target : 100%					
	01 Honorarium Panitia Pelaksana Kegiatan	1 kegiatan 3.010.000,00	3.010.000,00	0,00	0,00	3.010.000,00	3.010.000,00	/
	02 Belanja alat tulis kantor	1 kegiatan 500.000,00	500.000,00	0,00	0,00	500.000,00	500.000,00	/

PROGRAM KEGIATAN				PAGU INDIKATIF TAHUN 2020				PRAKIRAAN MAJU	LOKASI
				INDIKATOR KINERJA DAN KELOMPOK SASARAN KEGIATAN	DAU	DAK	PAD	JUMLAH	
03	Belanja Perjalanan Dinas Petugas Lapangan dalam daerah	1 kegiatan	2.490.000,00		2.490.000,00	0,00	0,00	2.490.000,00	/
04	Belanja Makanan dan Minuman Kegiatan/Pelatihan/Sosialisasi	24 kotak	45.000,00		1.080.000,00	0,00	0,00	1.080.000,00	/
05	Belanja Jasa Tenaga Ahli/ Instruktur/ Narasumber	1 kegiatan	2.000.000,00		2.000.000,00	0,00	0,00	2.000.000,00	/
06	Belanja Transportasi dan Akomodasi	24 orang	100.000,00		2.400.000,00	0,00	0,00	2.400.000,00	/
07	Belanja perjalanan dinas dalam daerah	1 kegiatan	3.520.000,00		3.520.000,00	0,00	0,00	3.520.000,00	/
4.05.40513.41	Program Koordinasi Pembinaan Ketentraman dan Ketertiban Umum dan Penerapan Serta Penegakan Perda di Kecamatan				28.000.000,00	0,00	0,00	28.000.000,00	
4.05.40513.41.01	Sosialisasi Peningkatan Ketentraman dan Ketertiban Umum di Masyarakat	Indikator : Tersosialisasinya Peningkatan Ketentraman dan Ketertiban Umum di Masyarakat Sasaran : Peserta sosialisasi Peningkatan Ketentraman dan Ketertiban Umum di Masyarakat			8.000.000,00	0,00	0,00	8.000.000,00	
01	Honorarium Panitia Pelaksana Kegiatan	1 kegiatan	1.505.000,00		1.505.000,00	0,00	0,00	1.505.000,00	/
02	Belanja alat tulis kantor	1 kegiatan	610.000,00		610.000,00	0,00	0,00	610.000,00	/
03	Belanja Transportasi dan Akomodasi	33 orang	100.000,00		3.300.000,00	0,00	0,00	3.300.000,00	/
04	Belanja Makanan dan Minuman Kegiatan/Pelatihan/Sosialisasi	33 kotak	45.000,00		1.485.000,00	0,00	0,00	1.485.000,00	/
05	Belanja Jasa Tenaga Ahli/ Instruktur/ Narasumber	1 kegiatan	1.100.000,00		1.100.000,00	0,00	0,00	1.100.000,00	/
4.05.40513.41.02	Monitoring dan Pembinaan Ketentraman dan Ketertiban Umum	Indikator : Terlaksananya Koordinasi Pembinaan Ketentraman Dan Ketertiban Umum, Dan Penerapan Serta Penegakan Perda Di Kecamatan Sasaran : Masyarakat Kecamatan Paloh			20.000.000,00	0,00	0,00	20.000.000,00	
01	Honorarium Panitia Pelaksana Kegiatan	1 kegiatan	8.000.000,00		8.000.000,00	0,00	0,00	8.000.000,00	/
02	Belanja alat tulis kantor	1 kegiatan	500.000,00		500.000,00	0,00	0,00	500.000,00	/
03	Belanja cetak	1 kegiatan	750.000,00		750.000,00	0,00	0,00	750.000,00	/
04	perjalanan dinas petugas monitoring dan pembinaan trantibmas	1 kegiatan	8.750.000,00		8.750.000,00	0,00	0,00	8.750.000,00	/
05	Belanja makanan dan minuman rapat	1 kegiatan	2.000.000,00		2.000.000,00	0,00	0,00	2.000.000,00	/
4.05.40513.42	Program Koordinasi Penyelenggaraan Kegiatan Pemerintahan yang Dilakukan oleh Perangkat Daerah di Kecamatan				25.000.000,00	0,00	0,00	25.000.000,00	
4.05.40513.42.01	Fasilitasi Pendistribusian Raskin	Indikator : Terfasilitasinya pendistribusian raskin di Kecamatan Paloh Sasaran : Masyarakat penerima raskin di Kecamatan Paloh			5.000.000,00	0,00	0,00	5.000.000,00	
01	Honorarium Panitia Pelaksana Kegiatan	1 kegiatan	1.305.000,00		1.305.000,00	0,00	0,00	1.305.000,00	/
02	perjalanan dinas dalam rangka penyampaian data/BA raskin ke Perum Bulog Subdivre Singkawang	1 kegiatan	1.000.000,00		1.000.000,00	0,00	0,00	1.000.000,00	/
03	transport petugas monitoring pelaksanaan pendistribusian raskin	1 kegiatan	2.695.000,00		2.695.000,00	0,00	0,00	2.695.000,00	/

PROGRAM KEGIATAN		INDIKATOR KINERJA DAN KELOMPOK SASARAN KEGIATAN		PAGU INDIKATIF TAHUN 2020				PRAKIRAAN MAJU	LOKASI
				DAU	DAK	PAD	JUMLAH		
4.05.40513.42.02	Fasilitasi Program Keluarga Harapan (PKH)	Indikator : Terlaksananya fasilitasi keluarga miskin program keluarga harapan Sasaran : Keluarga miskin program keluarga harapan		5.000.000,00	0,00	0,00	5.000.000,00	5.000.000,00	
				Target : 100%					
	01 Honorarium Panitia Pelaksana Kegiatan	1 kegiatan	1.505.000,00	1.505.000,00	0,00	0,00	1.505.000,00	1.505.000,00	/
	02 Belanja alat tulis kantor	1 kegiatan	700.000,00	700.000,00	0,00	0,00	700.000,00	700.000,00	/
	03 Belanja makanan dan minuman rapat	1 kegiatan	900.000,00	900.000,00	0,00	0,00	900.000,00	900.000,00	/
	04 Belanja perjalanan dinas dalam daerah	1 kegiatan	1.200.000,00	1.200.000,00	0,00	0,00	1.200.000,00	1.200.000,00	/
	05 transport petugas monitoring pelaksanaan pendataan dan penyaluran dana PKH	1 kegiatan	695.000,00	695.000,00	0,00	0,00	695.000,00	695.000,00	/
4.05.40513.42.03	Koordinasi Pembinaan Pendidikan Anak Usia Dini	Indikator : Terlaksananya koordinasi pembinaan anak usia dini Sasaran : peserta koordinasi pembinaan dan sosialisasi paud		7.500.000,00	0,00	0,00	7.500.000,00	7.500.000,00	
				Target : 100%					
	01 Honorarium Panitia Pelaksana Kegiatan	1 kegiatan	1.505.000,00	1.505.000,00	0,00	0,00	1.505.000,00	1.505.000,00	/
	02 Belanja alat tulis kantor	1 kegiatan	610.000,00	610.000,00	0,00	0,00	610.000,00	610.000,00	/
	03 Belanja Transportasi dan Akomodasi	33 orang	100.000,00	3.300.000,00	0,00	0,00	3.300.000,00	3.300.000,00	/
	04 Belanja Makanan dan Minuman Kegiatan/Pelatihan/Sosialisasi	33 orang	45.000,00	1.485.000,00	0,00	0,00	1.485.000,00	1.485.000,00	/
	05 Belanja Jasa Tenaga Ahli/ Instruktur/ Narasumber	1 kegiatan	600.000,00	600.000,00	0,00	0,00	600.000,00	600.000,00	/
4.05.40513.42.04	Koordinasi Pencegahan Anak Putus Sekolah dan Tidak Melanjutkan Pendidikan	Indikator : Terkoordinasinya Pencegahan Anak Putus Sekolah dan Tidak Melanjutkan Pendidikan Sasaran : Desa se Kecamatan Paloh		7.500.000,00	0,00	0,00	7.500.000,00	7.500.000,00	
				Target : 100%					
	01 Honorarium Panitia Pelaksana Kegiatan	1 kegiatan	1.505.000,00	1.505.000,00	0,00	0,00	1.505.000,00	1.505.000,00	/
	02 Belanja alat tulis kantor	1 kegiatan	610.000,00	610.000,00	0,00	0,00	610.000,00	610.000,00	/
	03 Belanja Transportasi dan Akomodasi	33 orang	100.000,00	3.300.000,00	0,00	0,00	3.300.000,00	3.300.000,00	/
	04 Belanja Makanan dan Minuman Kegiatan/Pelatihan/Sosialisasi	33 orang	45.000,00	1.485.000,00	0,00	0,00	1.485.000,00	1.485.000,00	/
	05 Belanja Jasa Tenaga Ahli/ Instruktur/ Narasumber	1 kegiatan	600.000,00	600.000,00	0,00	0,00	600.000,00	600.000,00	/
4.05.40513.43	Program Pelayanan Administrasi Terpadu di Kecamatan			42.000.000,00	0,00	0,00	42.000.000,00	42.000.000,00	
4.05.40513.43.01	Penyelenggaraan Pelayanan Administrasi Satu Pintu Kecamatan (PATEN)	Indikator : Terpenuhiya pelayanan adminstrasi terpadu di kecamatan Sasaran : Pegawai Kantor Camat Paloh		39.000.000,00	0,00	0,00	39.000.000,00	39.000.000,00	
				Target : 100%					
	01 Honorarium Panitia Pelaksana Kegiatan	1 tahun	39.000.000,00	39.000.000,00	0,00	0,00	39.000.000,00	39.000.000,00	/
4.05.40513.43.02	Monitoring dan Evaluasi Pelayanan di Kecamatan	Indikator : Termonitoring dan terevaluasinya pelaksanaan kegiatan paten di Kecamatan Sasaran : Pegawai Kantor Camat Paloh		3.000.000,00	0,00	0,00	3.000.000,00	3.000.000,00	
				Target : 100%					
	01 Belanja alat tulis kantor	1 kegiatan	1.220.000,00	1.220.000,00	0,00	0,00	1.220.000,00	1.220.000,00	/

PROGRAM KEGIATAN				INDIKATOR KINERJA DAN KELOMPOK SASARAN KEGIATAN		PAGU INDIKATIF TAHUN 2020				PRAKIRAAN MAJU	LOKASI
						DAU	DAK	PAD	JUMLAH		
	02	Belanja Penggandaan	1 kegiatan	700.000,00	700.000,00	0,00	0,00	700.000,00	700.000,00	/	
	03	Belanja makanan dan minuman rapat	1 kegiatan	1.080.000,00	1.080.000,00	0,00	0,00	1.080.000,00	1.080.000,00	/	
4.05.40513.44	Program Pembinaan Terhadap Pengelolaan Keuangan Desa				23.600.000,00	0,00	0,00	23.600.000,00	23.600.000,00		
4.05.40513.44.01	Pembinaan dan Monitoring APBDes	Indikator : Terbinanya desa yang dalam mengelola keuangan desa Sasaran : Desa di Kecamatan Paloh			23.600.000,00	0,00	0,00	23.600.000,00	23.600.000,00		
					Target : 100%						
	01	Honorarium Panitia Pelaksana Kegiatan	1 kegiatan	22.400.000,00	22.400.000,00	0,00	0,00	22.400.000,00	22.400.000,00	/	
	02	Belanja alat tulis kantor	1 kegiatan	1.200.000,00	1.200.000,00	0,00	0,00	1.200.000,00	1.200.000,00	/	
4.05.40513.45	Program Peningkatan Koordinasi Pemberdayaan Masyarakat				61.500.000,00	0,00	0,00	61.500.000,00	61.500.000,00		
4.05.40513.45.02	Pembinaan PHBS dan Sanitasi Lingkungan	Indikator : Tersosialisasinya Pembinaan PHBS dan Sanitasi Lingkungan Sasaran : Peserta sosialisasi pembinaan PHBS dan Sanitasi Lingkungan DOKUMEN PELAKSANAAN ANGGARAN BELANJA LANGSUNG			7.500.000,00	0,00	0,00	7.500.000,00	7.500.000,00		
					Target : 100%						
	01	Honorarium Panitia Pelaksana Kegiatan	1 kegiatan	1.505.000,00	1.505.000,00	0,00	0,00	1.505.000,00	1.505.000,00	/	
	02	Belanja alat tulis kantor	1 kegiatan	610.000,00	610.000,00	0,00	0,00	610.000,00	610.000,00	/	
	03	Belanja Transportasi dan Akomodasi	33 orang	100.000,00	3.300.000,00	0,00	0,00	3.300.000,00	3.300.000,00	/	
	04	Belanja Makanan dan Minuman Kegiatan/Pelatihan/Sosialisasi	33 orang	45.000,00	1.485.000,00	0,00	0,00	1.485.000,00	1.485.000,00	/	
	05	Belanja Jasa Tenaga Ahli/ Instruktur/ Narasumber	1 kegiatan	600.000,00	600.000,00	0,00	0,00	600.000,00	600.000,00	/	
4.05.40513.45.03	Pembinaan PKK Desa	Indikator : Terbinanya TP-PKK di Desa Sasaran : Tim Penggerak PKK di Desa se Kecamatan Paloh			20.000.000,00	0,00	0,00	20.000.000,00	20.000.000,00		
					Target : 100%						
	01	Belanja alat tulis kantor	1 tahun	2.690.000,00	2.690.000,00	0,00	0,00	2.690.000,00	2.690.000,00	/	
	02	Belanja Dokumentasi	1 tahun	1.200.000,00	1.200.000,00	0,00	0,00	1.200.000,00	1.200.000,00	/	
	03	Belanja Penggandaan	1 tahun	1.050.000,00	1.050.000,00	0,00	0,00	1.050.000,00	1.050.000,00	/	
	04	Belanja makanan dan minuman rapat	1 tahun	6.750.000,00	6.750.000,00	0,00	0,00	6.750.000,00	6.750.000,00	/	
	05	Belanja perjalanan dinas dalam daerah	1 tahun	6.000.000,00	6.000.000,00	0,00	0,00	6.000.000,00	6.000.000,00	/	
	06	Belanja transport TP PKK ke Desa	1 tahun	2.310.000,00	2.310.000,00	0,00	0,00	2.310.000,00	2.310.000,00	/	
4.05.40513.45.04	Koordinasi dan Pembinaan Usaha Kesehatan Sekolah (UKS)	Indikator : Terbinanya UKS prioritas di Kecamatan Paloh Sasaran : UKS prioritas di Kecamatan Paloh			5.000.000,00	0,00	0,00	5.000.000,00	5.000.000,00		
					Target : 100%						
	01	Honorarium Panitia Pelaksana Kegiatan	1 kegiatan	1.505.000,00	1.505.000,00	0,00	0,00	1.505.000,00	1.505.000,00	/	
	02	Belanja alat tulis kantor	1 kegiatan	748.000,00	748.000,00	0,00	0,00	748.000,00	748.000,00	/	
	03	Belanja makanan dan minuman rapat	25 kotak	45.000,00	1.125.000,00	0,00	0,00	1.125.000,00	1.125.000,00	/	
	04	Belanja Perjalanan Dinas Petugas Lapangan dalam daerah	1 kegiatan	1.622.000,00	1.622.000,00	0,00	0,00	1.622.000,00	1.622.000,00	/	

PROGRAM KEGIATAN		INDIKATOR KINERJA DAN KELOMPOK SASARAN KEGIATAN		PAGU INDIKATIF TAHUN 2020				PRAKIRAAN MAJU	LOKASI
				DAU	DAK	PAD	JUMLAH		
4.05.40513.45.05	Pembinaan Pokjanal Posyandu Kecamatan	Indikator : Terbinanya Posyandu dalam memberikan pelayanan prima kepada Ibu dan Balita Sasaran : Posyandu di Kecamatan Paloh		7.500.000,00	0,00	0,00	7.500.000,00	7.500.000,00	
				Target : 100%					
	01 Honorarium Panitia Pelaksana Kegiatan	1 kegiatan	1.505.000,00	1.505.000,00	0,00	0,00	1.505.000,00	1.505.000,00	/
	02 Belanja alat tulis kantor	1 kegiatan	600.000,00	600.000,00	0,00	0,00	600.000,00	600.000,00	/
	03 Belanja makanan dan minuman rapat	40 kotak	45.000,00	1.800.000,00	0,00	0,00	1.800.000,00	1.800.000,00	/
	04 Belanja perjalanan dinas dalam daerah	1 kegiatan	1.200.000,00	1.200.000,00	0,00	0,00	1.200.000,00	1.200.000,00	/
	05 Belanja Perjalanan Dinas Petugas Lapangan dalam daerah	1 kegiatan	2.395.000,00	2.395.000,00	0,00	0,00	2.395.000,00	2.395.000,00	/
4.05.40513.45.06	Pembinaan dan Peningkatan Peran Serta Masyarakat di Bidang Pariwisata	Indikator : Tersosialisasinya Pembinaan dan Peningkatan Peran Serta Masyarakat di Bidang Pariwisata Sasaran : Peserta Pembinaan dan Peningkatan Peran Serta Masyarakat di Bidang Pariwisata		7.500.000,00	0,00	0,00	7.500.000,00	7.500.000,00	
	01 Honorarium Panitia Pelaksana Kegiatan	1 kegiatan	1.505.000,00	1.505.000,00	0,00	0,00	1.505.000,00	1.505.000,00	/
	02 Belanja alat tulis kantor	1 kegiatan	610.000,00	610.000,00	0,00	0,00	610.000,00	610.000,00	/
	03 Belanja Transportasi dan Akomodasi	33 orang	100.000,00	3.300.000,00	0,00	0,00	3.300.000,00	3.300.000,00	/
	04 Belanja Makanan dan Minuman Kegiatan/Pelatihan/Sosialisasi	33 kotak	45.000,00	1.485.000,00	0,00	0,00	1.485.000,00	1.485.000,00	/
	05 Belanja Jasa Tenaga Ahli/ Instruktur/ Narasumber	1 kegiatan	600.000,00	600.000,00	0,00	0,00	600.000,00	600.000,00	/
4.05.40513.45.09	Fasilitasi Penanganan Stunting	Indikator : Terfasilitasinya penanganan stunting di Kecamatan Paloh Sasaran : Desa di Kecamatan Paloh		14.000.000,00	0,00	0,00	14.000.000,00	14.000.000,00	
	01 Honorarium Panitia Pelaksana Kegiatan	1 kegiatan	1.505.000,00	1.505.000,00	0,00	0,00	1.505.000,00	1.505.000,00	/
	02 Belanja alat tulis kantor	1 kegiatan	1.220.000,00	1.220.000,00	0,00	0,00	1.220.000,00	1.220.000,00	/
	03 Belanja Transportasi dan Akomodasi	66 orang	100.000,00	6.600.000,00	0,00	0,00	6.600.000,00	6.600.000,00	/
	04 Belanja Makanan dan Minuman Kegiatan/Pelatihan/Sosialisasi	66 orang	45.000,00	2.970.000,00	0,00	0,00	2.970.000,00	2.970.000,00	/
	05 Belanja Penggandaan	1 kegiatan	400.000,00	400.000,00	0,00	0,00	400.000,00	400.000,00	/
	06 Belanja cetak Spanduk	1 kegiatan	305.000,00	305.000,00	0,00	0,00	305.000,00	305.000,00	/
	07 Belanja Jasa Tenaga Ahli/ Instruktur/ Narasumber	1 kegiatan	1.000.000,00	1.000.000,00	0,00	0,00	1.000.000,00	1.000.000,00	/
4.05.40513.46	Program Peningkatan Perlindungan Terhadap Masyarakat			15.000.000,00	0,00	0,00	15.000.000,00	15.000.000,00	
4.05.40513.46.01	Koordinasi Pencegahan Dini dan Penanggulangan Bencana	Indikator : Terfasilitasinya desa se Kecamatan Paloh dalam pencegahan dan penanggulangan bencana Sasaran : 8 Desa di Kecamatan Paloh		15.000.000,00	0,00	0,00	15.000.000,00	15.000.000,00	
	01 Honorarium Panitia Pelaksana Kegiatan	1 kegiatan	1.505.000,00	1.505.000,00	0,00	0,00	1.505.000,00	1.505.000,00	/
	02 Belanja alat tulis kantor	1 kegiatan	700.000,00	700.000,00	0,00	0,00	700.000,00	700.000,00	/
	03 Belanja Dokumentasi	1 kegiatan	500.000,00	500.000,00	0,00	0,00	500.000,00	500.000,00	/

PROGRAM KEGIATAN				PAGU INDIKATIF TAHUN 2020				PRAKIRAAN MAJU	LOKASI
				DAU	DAK	PAD	JUMLAH		
04	Belanja Bahan Bakar Minyak	1 kegiatan	6.000.000,00	6.000.000,00	0,00	0,00	6.000.000,00	6.000.000,00	/
05	Belanja Makanan dan Minuman Kegiatan/Pelatihan/Sosialisasi	25 kotak	45.000,00	1.125.000,00	0,00	0,00	1.125.000,00	1.125.000,00	/
06	Belanja Perjalanan Dinas Petugas Lapangan dalam daerah	1 kegiatan	2.170.000,00	2.170.000,00	0,00	0,00	2.170.000,00	2.170.000,00	/
07	Belanja perjalanan dinas dalam daerah	1 kegiatan	3.000.000,00	3.000.000,00	0,00	0,00	3.000.000,00	3.000.000,00	/
4.05.40513.47	Program Penyelenggaraan Urusan Pemerintahan Umum			21.000.000,00	0,00	0,00	21.000.000,00	21.000.000,00	
4.05.40513.47.01	Penyelenggaraan Peringatan Hari-Hari Besar Nasional dan Bersejarah	Indikator : Terselenggaranya HUT RI di Kecamatan Paloh Sasaran : Masyarakat / Pemuda dan Pelajar di Kecamatan Paloh		15.000.000,00	0,00	0,00	15.000.000,00	15.000.000,00	
				Target : 100%					
01	Honorarium Panitia Pelaksana Kegiatan	1 kegiatan	2.825.000,00	2.825.000,00	0,00	0,00	2.825.000,00	2.825.000,00	/
02	Belanja alat tulis kantor	1 kegiatan	847.000,00	847.000,00	0,00	0,00	847.000,00	847.000,00	/
03	Transportasi Anggota dan Pelatih Paskibra	1 kegiatan	4.000.000,00	4.000.000,00	0,00	0,00	4.000.000,00	4.000.000,00	/
04	Belanja Dokumentasi	1 kegiatan	400.000,00	400.000,00	0,00	0,00	400.000,00	400.000,00	/
05	Belanja Dekorasi	1 kegiatan	2.400.000,00	2.400.000,00	0,00	0,00	2.400.000,00	2.400.000,00	/
06	Belanja cetak	1 kegiatan	400.000,00	400.000,00	0,00	0,00	400.000,00	400.000,00	/
07	Belanja Sewa Peralatan Musik	1 kegiatan	2.000.000,00	2.000.000,00	0,00	0,00	2.000.000,00	2.000.000,00	/
08	Belanja Perjalanan Dinas Petugas Lapangan dalam daerah	1 kegiatan	2.128.000,00	2.128.000,00	0,00	0,00	2.128.000,00	2.128.000,00	/
4.05.40513.47.03	Penyusunan Monografi Kecamatan	Indikator : Tersedianya dokumen monografi kecamatan Sasaran : monografi kecamatan		6.000.000,00	0,00	0,00	6.000.000,00	6.000.000,00	
				Target : 100%					
01	Honorarium Panitia Pelaksana Kegiatan	1 kegiatan	1.305.000,00	1.305.000,00	0,00	0,00	1.305.000,00	1.305.000,00	/
02	Belanja alat tulis kantor	1 kegiatan	900.000,00	900.000,00	0,00	0,00	900.000,00	900.000,00	/
03	Belanja Penggandaan	1 kegiatan	200.000,00	200.000,00	0,00	0,00	200.000,00	200.000,00	/
04	Belanja perjalanan dinas dalam daerah	1 kegiatan	2.000.000,00	2.000.000,00	0,00	0,00	2.000.000,00	2.000.000,00	/
05	Belanja Perjalanan Dinas Petugas Lapangan dalam daerah	1 kegiatan	1.595.000,00	1.595.000,00	0,00	0,00	1.595.000,00	1.595.000,00	/
4.05.40513.48	Program Upaya Pencegahan Penyalahgunaan Narkoba dan Perilaku Negatif Lainnya			7.500.000,00	0,00	0,00	7.500.000,00	7.500.000,00	
4.05.40513.48.01	Sosialisasi Tentang Bahaya Narkoba, HIV/AIDS dan Kesehatan Reproduksi Bagi Generasi Muda	Indikator : Tersosialisasinya penyuluhan tentang bahaya narkoba bagi pemuda Sasaran : Peserta sosialisasi penyuluhan tentang bahaya narkoba, HIV/AIDS dan Kesehatan Reproduksi Bagi Generasi Muda		7.500.000,00	0,00	0,00	7.500.000,00	7.500.000,00	
				Target : 100%					
01	Honorarium Panitia Pelaksana Kegiatan	1 kegiatan	1.505.000,00	1.505.000,00	0,00	0,00	1.505.000,00	1.505.000,00	/
02	Belanja alat tulis kantor	1 kegiatan	610.000,00	610.000,00	0,00	0,00	610.000,00	610.000,00	/
03	Belanja Transportasi dan Akomodasi	33 orang	100.000,00	3.300.000,00	0,00	0,00	3.300.000,00	3.300.000,00	/
04	Belanja Makanan dan Minuman Kegiatan/Pelatihan/Sosialisasi	33 kotak	45.000,00	1.485.000,00	0,00	0,00	1.485.000,00	1.485.000,00	/
05	Belanja Jasa Tenaga Ahli/ Instruktur/ Narasumber	1 kegiatan	600.000,00	600.000,00	0,00	0,00	600.000,00	600.000,00	/

PROGRAM KEGIATAN	INDIKATOR KINERJA DAN KELOMPOK SASARAN KEGIATAN			PAGU INDIKATIF TAHUN 2020				PRAKIRAAN MAJU	LOKASI	
				DAU	DAK	PAD	JUMLAH			
4.05.40513.50	Program Pembinaan Terhadap Pengelolaan Aset Desa			8.000.000,00	0,00	0,00	8.000.000,00	8.000.000,00		
4.05.40513.50.01	Pembinaan Pengelolaan Aset Desa		Indikator : Terlaksananya Pembinaan Pengelolaan Aset Desa Sasaran : Peserta Sosialisasi Pembiaan Pengelolaan Aset Desa	8.000.000,00	0,00	0,00	8.000.000,00	8.000.000,00		
			Target : 100%							
	01	Honorarium Panitia Pelaksana Kegiatan	1 kegiatan	1.705.000,00	1.705.000,00	0,00	0,00	1.705.000,00	1.705.000,00	/
	02	Belanja alat tulis kantor	1 kegiatan	610.000,00	610.000,00	0,00	0,00	610.000,00	610.000,00	/
	03	Belanja Transportasi dan Akomodasi	33 orang	100.000,00	3.300.000,00	0,00	0,00	3.300.000,00	3.300.000,00	/
	04	Belanja Makanan dan Minuman Kegiatan/Pelatihan/Sosialisasi	33 kotak	45.000,00	1.485.000,00	0,00	0,00	1.485.000,00	1.485.000,00	/
	05	Belanja Jasa Tenaga Ahli/ Instruktur/ Narasumber	1 kegiatan	900.000,00	900.000,00	0,00	0,00	900.000,00	900.000,00	/
4.05.40513.51	Program Pembinaan Kualitas Kehidupan Beragama			15.500.000,00	0,00	0,00	15.500.000,00	15.500.000,00		
4.05.40513.51.01	Pembinaan Kerukunan Kehidupan Umat Beragama		Indikator : Terlaksannnya pembinaan kerukunan kehidupan umat beragama Sasaran : Peserta sosialisasi pembinaan kerukunan kehidupan umat beragama	7.500.000,00	0,00	0,00	7.500.000,00	7.500.000,00		
			Target : 100%							
	01	Honorarium Panitia Pelaksana Kegiatan	1 kegiatan	1.505.000,00	1.505.000,00	0,00	0,00	1.505.000,00	1.505.000,00	/
	02	Belanja alat tulis kantor	1 kegiatan	610.000,00	610.000,00	0,00	0,00	610.000,00	610.000,00	/
	03	Belanja Transportasi dan Akomodasi	33 orang	100.000,00	3.300.000,00	0,00	0,00	3.300.000,00	3.300.000,00	/
	04	Belanja Makanan dan Minuman Kegiatan/Pelatihan/Sosialisasi	33 kotak	45.000,00	1.485.000,00	0,00	0,00	1.485.000,00	1.485.000,00	/
	05	Belanja Jasa Tenaga Ahli/ Instruktur/ Narasumber	1 kegiatan	600.000,00	600.000,00	0,00	0,00	600.000,00	600.000,00	/
4.05.40513.51.02	Fasilitasi dan Pemberdayaan Masyarakat Pada Kegiatan Keagamaan		Indikator : Terfasilitasinya pemberdayaan masyarakat pada kegiatan keagamaan Sasaran : Masyarakat Kecamatan Paloh	8.000.000,00	0,00	0,00	8.000.000,00	8.000.000,00		
			Target : 100%							
	01	bantuan transportasi untuk pengiriman kontingen pawai ta`ruf, MTQ,dll	1 tahun	8.000.000,00	8.000.000,00	0,00	0,00	8.000.000,00	8.000.000,00	/

PROGRAM KEGIATAN	INDIKATOR KINERJA DAN KELOMPOK SASARAN KEGIATAN	PAGU INDIKATIF TAHUN 2020				PRAKIRAAN MAJU	LOKASI
		DAU	DAK	PAD	JUMLAH		
40514	KANTOR CAMAT SAJINGAN BESAR	762.500.000,00	0,00	0,00	762.500.000,00	762.500.000,00	
4.05	PEMERINTAHAN UMUM	762.500.000,00	0,00	0,00	762.500.000,00	762.500.000,00	
4.05.40514.01	PROGRAM PELAYANAN ADMINISTRASI PERKANTORAN	383.745.000,00	0,00	0,00	383.745.000,00	383.745.000,00	
4.05.40514.01.01	Penyediaan jasa surat menyurat	Indikator : Tersedianya Jasa Surat Menyurat Selama Satu Tahun Sasaran : Kantor Camat Sajingan Besar Target : 500 Surat	2.250.000,00	0,00	0,00	2.250.000,00	2.250.000,00
	01 Belanja Bahan Pakai Habis	1 Tahun 2.250.000,00	2.250.000,00	0,00	0,00	2.250.000,00	2.250.000,00 /
4.05.40514.01.02	Penyediaan jasa komunikasi, sumber daya air dan listrik	Indikator : Jumlah Penyediaan Jasa Komunikasi, Sumber Daya Air dan Listrik Selama Satu Tahun Sasaran : Kantor Camat Sajingan Besar Target : 1 Tahun	29.400.000,00	0,00	0,00	29.400.000,00	29.400.000,00
	01 Belanja Jasa Kantor	1 Tahun 29.400.000,00	29.400.000,00	0,00	0,00	29.400.000,00	29.400.000,00 /
4.05.40514.01.07	Penyediaan jasa administrasi keuangan	Indikator : Jumlah pengelola keuangan yang bekerja optimal setiap tahun Sasaran : Aparatur Kecamatan Target : 1 tahun	31.920.000,00	0,00	0,00	31.920.000,00	31.920.000,00
	01 Honorarium PNS	1 Tahun 31.920.000,00	31.920.000,00	0,00	0,00	31.920.000,00	31.920.000,00 /
4.05.40514.01.08	Penyediaan jasa kebersihan kantor	Indikator : Jumlah kebutuhan barang kebersihan selama satu tahun Sasaran : Kantor Camat Sajingan Besar Target : 1 tahun	6.000.000,00	0,00	0,00	6.000.000,00	6.000.000,00
	01 Belanja bahan pakai habis	1 tahun 6.000.000,00	6.000.000,00	0,00	0,00	6.000.000,00	6.000.000,00 /
4.05.40514.01.10	Penyediaan Alat Tulis Kantor	Indikator : Tersedianya ATK selama satu tahun Sasaran : ATK Kantor Target : 1 tahun	15.000.000,00	0,00	0,00	15.000.000,00	15.000.000,00
	01 Belanja bahan pakai habis	1 tahun 15.000.000,00	15.000.000,00	0,00	0,00	15.000.000,00	15.000.000,00 /
4.05.40514.01.11	Penyediaan barang cetakan dan penggandaan	Indikator : Terpenuhinya kebutuhan barang cetakan dan penggandaan selama satu tahun Sasaran : Kantor Camat Sajingan Besar Target : 1 tahun	10.500.000,00	0,00	0,00	10.500.000,00	10.500.000,00
	01 Belanja cetak dan penggandaan	1 tahun 10.500.000,00	10.500.000,00	0,00	0,00	10.500.000,00	10.500.000,00 /
4.05.40514.01.17	Penyediaan makanan dan minuman	Indikator : Tersedianya makanan dan minuman rapat selama satu tahun Sasaran : Kantor Camat Sajingan Besar Target : 1 tahun	15.000.000,00	0,00	0,00	15.000.000,00	15.000.000,00
	01 Belanja makanan dan minuman	1 tahun 15.000.000,00	15.000.000,00	0,00	0,00	15.000.000,00	15.000.000,00 /

PROGRAM KEGIATAN		INDIKATOR KINERJA DAN KELOMPOK SASARAN KEGIATAN	PAGU INDIKATIF TAHUN 2020				PRAKIRAAN MAJU	LOKASI
			DAU	DAK	PAD	JUMLAH		
4.05.40514.01.18	Koordinasi dan Konsultasi ke Luar Daerah	Indikator : <i>Terpenuhinya koordinasi dan konsultasi ke luar daerah setiap tahun</i> Sasaran : <i>Aparatur Kecamatan</i>	48.075.000,00	0,00	0,00	48.075.000,00	48.075.000,00	
	01 Belanja perjalanan dinas	1 Tahun 48.075.000,00	48.075.000,00	0,00	0,00	48.075.000,00	48.075.000,00	/
4.05.40514.01.19	Koordinasi dan Konsultasi ke Dalam Daerah	Indikator : <i>Terpenuhinya koordinasi dan konsultasi ke dalam daerah setiap tahun</i> Sasaran : <i>Aparatur Kecamatan</i>	195.000.000,00	0,00	0,00	195.000.000,00	195.000.000,00	
	01 Belanja perjalanan dinas dalam daerah	1 Tahun 195.000.000,00	195.000.000,00	0,00	0,00	195.000.000,00	195.000.000,00	/
4.05.40514.01.20	Kunjungan Kerja / Inspeksi dan Pembinaan Petugas Lapangan	Indikator : <i>Terlaksananya kunjungan kerja/inspeksi dan pembinaan petugas lapangan setiap tahun</i> Sasaran : <i>Aparatur Kecamatan</i>	15.000.000,00	0,00	0,00	15.000.000,00	15.000.000,00	
	01 Belanja perjalanan dinas petugas lapangan dalam daerah	1 Tahun 15.000.000,00	15.000.000,00	0,00	0,00	15.000.000,00	15.000.000,00	/
4.05.40514.01.25	Peningkatan Kinerja Petugas Piket TELKOM	Indikator : <i>Ketersediaan Petugas Telkom setiap tahun</i> Sasaran : <i>Operator Telkom</i>	6.600.000,00	0,00	0,00	6.600.000,00	6.600.000,00	
	01 Belanja Pegawai	1 Tahun 6.600.000,00	6.600.000,00	0,00	0,00	6.600.000,00	6.600.000,00	/
4.05.40514.01.26	Peningkatan Kinerja Petugas Piket Polisi Pamong Praja	Indikator : <i>Kinerja Pol PP semakin meningkat setiap tahunnya</i> Sasaran : <i>Pol PP Kecamatan</i>	9.000.000,00	0,00	0,00	9.000.000,00	9.000.000,00	
	01 Honorarium PNS	1 Tahun 9.000.000,00	9.000.000,00	0,00	0,00	9.000.000,00	9.000.000,00	/
4.05.40514.02	Program Peningkatan Sarana dan Prasarana Aparatur		52.000.000,00	0,00	0,00	52.000.000,00	52.000.000,00	
4.05.40514.02.21	Pemeliharaan Rutin/Berkala Rumah Dinas	Indikator : <i>Terpeliharanya rumah dinas setiap tahun</i> Sasaran : <i>Rumah Dinas</i>	5.000.000,00	0,00	0,00	5.000.000,00	5.000.000,00	
	01 Belanja Pemeliharaan Gedung dan Bangunan	1 Tahun 5.000.000,00	5.000.000,00	0,00	0,00	5.000.000,00	5.000.000,00	/
4.05.40514.02.22	Pemeliharaan rutin/berkala gedung kantor	Indikator : <i>Terpeliharanya Gedung Kantor setiap tahun</i> Sasaran : <i>Kantor Camat Sajingan Besar</i>	15.000.000,00	0,00	0,00	15.000.000,00	15.000.000,00	
	01 Belanja Pemeliharaan Gedung dan Bangunan	1 Tahun 15.000.000,00	15.000.000,00	0,00	0,00	15.000.000,00	15.000.000,00	/
4.05.40514.02.24	Pemeliharaan rutin/berkala kendaraan dinas/operasional	Indikator : <i>Terpeliharanya Kendaraan dinas/Operasional Setiap Tahun</i> Sasaran : <i>Kendaraan Dinas Kantor</i>	25.000.000,00	0,00	0,00	25.000.000,00	25.000.000,00	
	01 Belanja Perawatan Kendaraan Bermotor	1 Tahun 25.000.000,00	25.000.000,00	0,00	0,00	25.000.000,00	25.000.000,00	/
4.05.40514.02.29	Pemeliharaan rutin/berkala mebeleur	Indikator : <i>Terpeliharanya Mebeleur Setiap Tahun</i> Sasaran : <i>Mebeleur</i>	3.000.000,00	0,00	0,00	3.000.000,00	3.000.000,00	

PROGRAM KEGIATAN					INDIKATOR KINERJA DAN KELOMPOK SASARAN KEGIATAN		PAGU INDIKATIF TAHUN 2020				PRAKIRAAN MAJU	LOKASI
							DAU	DAK	PAD	JUMLAH		
	01	Belanja Pemeliharaan Peralatan dan Mesin	1	Tahun	3.000.000,00	3.000.000,00	0,00	0,00	3.000.000,00	3.000.000,00	/	
4.05.40514.02.30	Pemeliharaan Rutin/ Berkala Komputer		Indikator : Terpeliharanya Komputer Setiap Tahun Sasaran : Komputer dan Printer			4.000.000,00	0,00	0,00	4.000.000,00	4.000.000,00		
	01	Belanja Pemeliharaan Peralatan dan Mesin	1	Tahun	4.000.000,00	4.000.000,00	0,00	0,00	4.000.000,00	4.000.000,00	/	
4.05.40514.05	PROGRAM PENINGKATAN KAPASITAS SUMBER DAYA APARATUR					25.000.000,00	0,00	0,00	25.000.000,00	25.000.000,00		
4.05.40514.05.17	Pendidikan dan Pelatihan Peningkatan Kapasitas Sumber Daya Aparatur		Indikator : Ketersediaan Pendidikan dan Pelatihan yang meningkat setiap tahun Sasaran : Aparatur Kecamatan			25.000.000,00	0,00	0,00	25.000.000,00	25.000.000,00		
	01	Belanja Kursus, Pelatihan, Sosialisasi dan Bimtek PNS	1	Tahun	25.000.000,00	25.000.000,00	0,00	0,00	25.000.000,00	25.000.000,00	/	
4.05.40514.06	PROGRAM PENINGKATAN PENGEMBANGAN SISTEM PELAPORAN CAPAIAN KINERJA DAN KEUANGAN					11.000.000,00	0,00	0,00	11.000.000,00	11.000.000,00		
4.05.40514.06.03	Penyusunan Laporan Keuangan Akhir Tahun SKPD		Indikator : Tersedianya Laporan Keuangan SKPD setiap tahun Sasaran : Laporan Keuangan SKPD			6.000.000,00	0,00	0,00	6.000.000,00	6.000.000,00		
	01	Belanja Barang dan Jasa	1	Tahun	6.000.000,00	6.000.000,00	0,00	0,00	6.000.000,00	6.000.000,00	/	
4.05.40514.06.07	Penyusunan LAKIP SKPD		Indikator : Tersedianya LAKIP SKPD setiap tahun Sasaran : Dokumen LAKIP SKPD			5.000.000,00	0,00	0,00	5.000.000,00	5.000.000,00		
	01	Belanja Barang dan Jasa	1	Tahun	5.000.000,00	5.000.000,00	0,00	0,00	5.000.000,00	5.000.000,00	/	
4.05.40514.07	Program Penyusunan Rencana Kerja SKPD					5.800.000,00	0,00	0,00	5.800.000,00	5.800.000,00		
4.05.40514.07.09	Penyusunan RKA/DPA SKPD		Indikator : Tersedianya RKA/DPA setiap tahun Sasaran : RKA/DPA			5.800.000,00	0,00	0,00	5.800.000,00	5.800.000,00		
	01	Belanja Barang dan Jasa	1	Tahun	5.800.000,00	5.800.000,00	0,00	0,00	5.800.000,00	5.800.000,00	/	
4.05.40514.40	Program Peningkatan Kualitas Perencanaan Pembangunan di Kecamatan					33.000.000,00	0,00	0,00	33.000.000,00	33.000.000,00		
4.05.40514.40.01	Penyelenggaraan Musrenbang di Kecamatan		Indikator : Terselenggaranya Musrenbang dikecamatan setiap tahun Sasaran : 5 Desa			18.000.000,00	0,00	0,00	18.000.000,00	18.000.000,00		
	01	Belanja Barang dan Jasa	1	Kegiatan	18.000.000,00	18.000.000,00	0,00	0,00	18.000.000,00	18.000.000,00	/	
4.05.40514.40.02	Fasilitasi Penyusunan Rencana Kerja Pembangunan Desa		Indikator : Jumlah desa yang terfasilitasi dalam penyusunan RKPDes Sasaran : RKPDes 5 Desa			15.000.000,00	0,00	0,00	15.000.000,00	15.000.000,00		
	01	Belanja Barang dan Jasa	1	Tahun	15.000.000,00	15.000.000,00	0,00	0,00	15.000.000,00	15.000.000,00	/	

PROGRAM KEGIATAN	INDIKATOR KINERJA DAN KELOMPOK SASARAN KEGIATAN	PAGU INDIKATIF TAHUN 2020				PRAKIRAAN MAJU	LOKASI
		DAU	DAK	PAD	JUMLAH		
4.05.40514.41	Program Koordinasi Pembinaan Ketentraman dan Ketertiban Umum dan Penerapan Serta Penegakan Perda di Kecamatan	26.650.000,00	0,00	0,00	26.650.000,00	26.650.000,00	
4.05.40514.41.01	Sosialisasi Peningkatan Ketentraman dan Ketertiban Umum di Masyarakat	Indikator : Ketentraman dan Ketertiban umum yang meningkat setiap tahun Sasaran : Masyarakat	6.650.000,00	0,00	0,00	6.650.000,00	6.650.000,00
	01 Belanja Barang dan Jasa	1 Tahun 6.650.000,00	6.650.000,00	0,00	0,00	6.650.000,00	6.650.000,00
4.05.40514.41.02	Monitoring dan Pembinaan Ketentraman dan Ketertiban Umum	Indikator : Tingkat Monitoring dan pembinaan ketentaraman dan ketertiban umum yang memadai setiap tahun Sasaran : Pilkada	20.000.000,00	0,00	0,00	20.000.000,00	20.000.000,00
	01 Belanja Barang dan Jasa	1 Tahun 20.000.000,00	20.000.000,00	0,00	0,00	20.000.000,00	20.000.000,00
4.05.40514.42	Program Koordinasi Penyelenggaraan Kegiatan Pemerintahan yang Dilakukan oleh Perangkat Daerah di Kecamatan		35.900.000,00	0,00	0,00	35.900.000,00	35.900.000,00
4.05.40514.42.01	Fasilitasi Pendistribusian Raskin	Indikator : Terlaksananya pendistribusian raskin yang memadai setiap tahun Sasaran : 5 Desa	8.400.000,00	0,00	0,00	8.400.000,00	8.400.000,00
	01 Belanja Barang dan Jasa	1 Tahun 8.400.000,00	8.400.000,00	0,00	0,00	8.400.000,00	8.400.000,00
4.05.40514.42.02	Fasilitasi Program Keluarga Harapan (PKH)	Indikator : Terlaksananya pemberdayaan keluarga harapan yang memadai setiap tahun Sasaran : PKH Kec. Sajingan Besar	6.450.000,00	0,00	0,00	6.450.000,00	6.450.000,00
	01 Belanja Barang dan Jasa	1 Tahun 6.450.000,00	6.450.000,00	0,00	0,00	6.450.000,00	6.450.000,00
4.05.40514.42.03	Koordinasi Pembinaan Pendidikan Anak Usia Dini	Indikator : Ketercapaian pembinaan pendidikan anak usia dini setiap tahun Sasaran : PAUD dan TK	8.000.000,00	0,00	0,00	8.000.000,00	8.000.000,00
	01 Belanja Barang dan Jasa	1 Tahun 8.000.000,00	8.000.000,00	0,00	0,00	8.000.000,00	8.000.000,00
4.05.40514.42.04	Koordinasi Pencegahan Anak Putus Sekolah dan Tidak Melanjutkan Pendidikan	Indikator : Ketercapaian penyuluhan pencegahan anak putus sekolah setiap tahun Sasaran : Masyarakat	7.000.000,00	0,00	0,00	7.000.000,00	7.000.000,00
	01 Belanja Barang dan Jasa	1 Tahun 7.000.000,00	7.000.000,00	0,00	0,00	7.000.000,00	7.000.000,00
4.05.40514.42.05	Pembinaan Upaya Pencegahan dan Penanganan Korban Perdagangan Orang, Pemberdayaan dan Perlindungan terhadap Perempuan dan Anak	Indikator : Terlaksananya Pembinaan Upaya Pencegahan dan Penanganan Korban Perdagangan Orang, Pemberdayaan dan Perlindungan terhadap Perempuan dan Anak setiap tahun Sasaran : Masyarakat	6.050.000,00	0,00	0,00	6.050.000,00	6.050.000,00
	01 Belanja Barang dan Jasa	1 Tahun 6.050.000,00	6.050.000,00	0,00	0,00	6.050.000,00	6.050.000,00

PROGRAM KEGIATAN	INDIKATOR KINERJA DAN KELOMPOK SASARAN KEGIATAN	PAGU INDIKATIF TAHUN 2020				PRAKIRAAN MAJU	LOKASI	
		DAU	DAK	PAD	JUMLAH			
4.05.40514.43	Program Pelayanan Administrasi Terpadu di Kecamatan	66.750.000,00	0,00	0,00	66.750.000,00	66.750.000,00		
4.05.40514.43.01	Penyelenggaraan Pelayanan Administrasi Satu Pintu Kecamatan (PATEN)	Indikator : Terlaksananya Pelayanan Administrasi Terpadu Kecamatan Sasaran : Kantor Camat Sajingan Besar	62.000.000,00	0,00	0,00	62.000.000,00	62.000.000,00	
	01 Belanja Pegawai, Barang dan Jasa	1 Tahun 62.000.000,00	62.000.000,00	0,00	0,00	62.000.000,00	62.000.000,00	/
4.05.40514.43.02	Monitoring dan Evaluasi Pelayanan di Kecamatan	Indikator : Tingkat Monitoring dan Evaluasi Pelayanan di Kecamatan yang memadai setiap tahun Sasaran : Kantor Camat Sajingan Besar	4.750.000,00	0,00	0,00	4.750.000,00	4.750.000,00	
	01 Belanja Barang dan Jasa	1 Tahun 4.750.000,00	4.750.000,00	0,00	0,00	4.750.000,00	4.750.000,00	/
4.05.40514.44	Program Pembinaan Terhadap Pengelolaan Keuangan Desa		32.000.000,00	0,00	0,00	32.000.000,00	32.000.000,00	
4.05.40514.44.01	Pembinaan dan Monitoring APBDes	Indikator : Terselenggaranya pembinaan dan monitoring pengelolaan anggaran desa Sasaran : 5 Desa	32.000.000,00	0,00	0,00	32.000.000,00	32.000.000,00	
	01 Belanja Pegawai, Barang dan Jasa	1 Tahun 32.000.000,00	32.000.000,00	0,00	0,00	32.000.000,00	32.000.000,00	/
4.05.40514.45	Program Peningkatan Koordinasi Pemberdayaan Masyarakat		46.785.000,00	0,00	0,00	46.785.000,00	46.785.000,00	
4.05.40514.45.02	Pembinaan PHBS dan Sanitasi Lingkungan	Indikator : Terlaksananya Pembinaan PHBS dan Sanitasi Lingkungan yang memadai setiap tahun Sasaran : Masyarakat	7.750.000,00	0,00	0,00	7.750.000,00	7.750.000,00	
	01 Belanja Barang dan Jasa	1 Tahun 7.750.000,00	7.750.000,00	0,00	0,00	7.750.000,00	7.750.000,00	/
4.05.40514.45.03	Pembinaan PKK Desa	Indikator : Pembinaan PKK Desa yang memadai setiap tahun Sasaran : PKK Desa	11.250.000,00	0,00	0,00	11.250.000,00	11.250.000,00	
	01 Belanja Barang dan Jasa	1 Tahun 11.250.000,00	11.250.000,00	0,00	0,00	11.250.000,00	11.250.000,00	/
4.05.40514.45.04	Koordinasi dan Pembinaan Usaha Kesehatan Sekolah (UKS)	Indikator : Tingkat Pembinaan UKS yang memadai setiap tahun Sasaran : Sekolah	5.000.000,00	0,00	0,00	5.000.000,00	5.000.000,00	
	01 Belanja Barang dan Jasa	1 Tahun 5.000.000,00	5.000.000,00	0,00	0,00	5.000.000,00	5.000.000,00	/
4.05.40514.45.05	Pembinaan Pokjanel Posyandu Kecamatan	Indikator : Terpenuhinya pembinaan posyandu kecamatan selama satu tahun Sasaran : Posyandu	7.785.000,00	0,00	0,00	7.785.000,00	7.785.000,00	
	01 Belanja Barang dan Jasa	1 Tahun 7.785.000,00	7.785.000,00	0,00	0,00	7.785.000,00	7.785.000,00	/

PROGRAM KEGIATAN		INDIKATOR KINERJA DAN KELOMPOK SASARAN KEGIATAN		PAGU INDIKATIF TAHUN 2020				PRAKIRAAN MAJU	LOKASI
				DAU	DAK	PAD	JUMLAH		
4.05.40514.45.09	Fasilitasi Penanganan Stunting	Indikator : Ketersediaan fasilitas penanganan stunting selama satu tahun Sasaran : Masyarakat		15.000.000,00	0,00	0,00	15.000.000,00	15.000.000,00	
	01 Belanja Barang dan Jasa	1 Tahun 15.000.000,00		15.000.000,00	0,00	0,00	15.000.000,00	15.000.000,00	/
4.05.40514.46	Program Peningkatan Perlindungan Terhadap Masyarakat			6.500.000,00	0,00	0,00	6.500.000,00	6.500.000,00	
4.05.40514.46.01	Koordinasi Pencegahan Dini dan Penanggulangan Bencana	Indikator : Terkoordinirnya Pencegahan Dini dan Penanggulangan Bencana setiap tahun Sasaran : Kecamatan Sajingan Besar		6.500.000,00	0,00	0,00	6.500.000,00	6.500.000,00	
	01 Belanja Pegawai, Barang dan Jasa	1 Tahun 6.500.000,00		6.500.000,00	0,00	0,00	6.500.000,00	6.500.000,00	/
4.05.40514.47	Program Penyelenggaraan Urusan Pemerintahan Umum			16.000.000,00	0,00	0,00	16.000.000,00	16.000.000,00	
4.05.40514.47.01	Penyelenggaraan Peringatan Hari-Hari Besar Nasional dan Bersejarah	Indikator : Terselenggaranya HUT RI dikecamatan Sasaran : HUT RI		12.000.000,00	0,00	0,00	12.000.000,00	12.000.000,00	
	01 Belanja Barang dan Jasa	1 Keg 12.000.000,00		12.000.000,00	0,00	0,00	12.000.000,00	12.000.000,00	/
4.05.40514.47.03	Penyusunan Monografi Kecamatan	Indikator : Tersedianya Monografi Kecamatan yang memadai setiap tahun Sasaran : Administrasi Pelaporan Monografi		4.000.000,00	0,00	0,00	4.000.000,00	4.000.000,00	
	01 Belanja Barang dan Jasa	1 Tahun 4.000.000,00		4.000.000,00	0,00	0,00	4.000.000,00	4.000.000,00	/
4.05.40514.48	Program Upaya Pencegahan Penyalahgunaan Narkoba dan Perilaku Negatif Lainnya			5.000.000,00	0,00	0,00	5.000.000,00	5.000.000,00	
4.05.40514.48.01	Sosialisasi Tentang Bahaya Narkoba, HIV/AIDS dan Kesehatan Reproduksi Bagi Generasi Muda	Indikator : Terselenggaranya Sosialisasi tentang Bahaya Narkoba, HIV/AIDS yang memadai setiap tahun Sasaran : Generasi Muda		5.000.000,00	0,00	0,00	5.000.000,00	5.000.000,00	
	01 Belanja Barang dan Jasa	1 Tahun 5.000.000,00		5.000.000,00	0,00	0,00	5.000.000,00	5.000.000,00	/
4.05.40514.50	Program Pembinaan Terhadap Pengelolaan Aset Desa			5.200.000,00	0,00	0,00	5.200.000,00	5.200.000,00	
4.05.40514.50.01	Pembinaan Pengelolaan Aset Desa	Indikator : Terdatanya aset desa dalam daftar aset setiap tahun Sasaran : Aset Desa		5.200.000,00	0,00	0,00	5.200.000,00	5.200.000,00	
	01 Belanja Barang dan Jasa	1 Tahun 5.200.000,00		5.200.000,00	0,00	0,00	5.200.000,00	5.200.000,00	/
4.05.40514.51	Program Pembinaan Kualitas Kehidupan Beragama			11.170.000,00	0,00	0,00	11.170.000,00	11.170.000,00	

PROGRAM KEGIATAN		INDIKATOR KINERJA DAN KELOMPOK SASARAN KEGIATAN		PAGU INDIKATIF TAHUN 2020				PRAKIRAAN MAJU	LOKASI
				DAU	DAK	PAD	JUMLAH		
4.05.40514.51.01	Pembinaan Kerukunan Kehidupan Umat Beragama	Indikator : Pembinaan Kualitas Kerukunan Kehidupan Umat Beragama yang memadai setiap tahun Sasaran : Masyarakat		4.750.000,00	0,00	0,00	4.750.000,00	4.750.000,00	
	01 Belanja Barang dan Jasa	1 Tahun	4.750.000,00	4.750.000,00	0,00	0,00	4.750.000,00	4.750.000,00	/
4.05.40514.51.02	Fasilitasi dan Pemberdayaan Masyarakat Pada Kegiatan Keagamaan	Indikator : Terfasilitasi Pemberdayaan Masyarakat Pada Kegiatan Keagamaan yang memadai setiap tahun Sasaran : Masyarakat		6.420.000,00	0,00	0,00	6.420.000,00	6.420.000,00	
	01 Belanja Barang dan Jasa	1 Tahun	6.420.000,00	6.420.000,00	0,00	0,00	6.420.000,00	6.420.000,00	/

PROGRAM KEGIATAN	INDIKATOR KINERJA DAN KELOMPOK SASARAN KEGIATAN	PAGU INDIKATIF TAHUN 2020				PRAKIRAAN MAJU	LOKASI
		DAU	DAK	PAD	JUMLAH		
40515	KANTOR CAMAT GALING	725.000.000,00	0,00	0,00	725.000.000,00	725.000.000,00	
4.05	PEMERINTAHAN UMUM	725.000.000,00	0,00	0,00	725.000.000,00	725.000.000,00	
4.05.40515.01	PROGRAM PELAYANAN ADMINISTRASI PERKANTORAN	268.800.000,00	0,00	0,00	268.800.000,00	268.800.000,00	
4.05.40515.01.01	Penyediaan jasa surat menyurat	Indikator : Terpuhinya kebutuhan pelayanan administrasi Sasaran : Peralatan gedung kantor di Kantor Camat Galing	2.040.000,00	0,00	0,00	2.040.000,00	2.040.000,00
		Target : 100%					
	01 Materai @ Rp.6000	150 lembar 6.000,00	900.000,00	0,00	0,00	900.000,00	900.000,00 /
	02 Materai @ Rp.3000	380 lembar 3.000,00	1.140.000,00	0,00	0,00	1.140.000,00	1.140.000,00 /
4.05.40515.01.02	Penyediaan jasa komunikasi, sumber daya air dan listrik	Indikator : Terpuhinya kebutuhan pelayanan administrasi perkantoran setiap tahun Sasaran : Pelayanan administrasi perkantoran kantor camat galing	16.200.000,00	0,00	0,00	16.200.000,00	16.200.000,00
		Target : 100%					
	01 Belanja telepon	1 tahun 6.000.000,00	6.000.000,00	0,00	0,00	6.000.000,00	6.000.000,00 /
	02 Belanja listrik	1 tahun 10.200.000,00	10.200.000,00	0,00	0,00	10.200.000,00	10.200.000,00 /
4.05.40515.01.06	Penyediaan jasa pemeliharaan dan perizinan kendaraan dinas/operasional	Indikator : Tersedianya sarana dan prasarana kantor yang memadai setiap tahun Sasaran : Kendaraan dinas di kantor camat galing	1.350.000,00	0,00	0,00	1.350.000,00	1.350.000,00
		Target : 100%					
	01 Surat Tanda Kendaraan Bermotor	1 tahun 1.350.000,00	1.350.000,00	0,00	0,00	1.350.000,00	1.350.000,00 /
4.05.40515.01.07	Penyediaan jasa administrasi keuangan	Indikator : Terpuhinya kebutuhan pelayanan perkantoran setiap tahun Sasaran : Pelayanan administrasi perkantoran kantor camat galing	26.000.000,00	0,00	0,00	26.000.000,00	26.000.000,00
		Target : 100%					
	01 Honorarium Pengelola Keuangan SKPD	1 tahun 26.000.000,00	26.000.000,00	0,00	0,00	26.000.000,00	26.000.000,00 /
4.05.40515.01.08	Penyediaan jasa kebersihan kantor	Indikator : Terpuhinya kebutuhan pelayanan administrasi perkantoran setiap tahun Sasaran : gedung kantor camat galing	5.000.000,00	0,00	0,00	5.000.000,00	5.000.000,00
		Target : 100%					
	01 Belanja peralatan kebersihan dan bahan pembersih	1 tahun 5.000.000,00	5.000.000,00	0,00	0,00	5.000.000,00	5.000.000,00 /
4.05.40515.01.10	Penyediaan Alat Tulis Kantor	Indikator : Terpuhinya kebutuhan pelayanan administrasi perkantoran setiap tahun Sasaran : Keperluan administrasi perkantoran kantor camat galing	10.000.000,00	0,00	0,00	10.000.000,00	10.000.000,00
		Target : 100%					
	01 Belanja alat tulis kantor	1 tahun 10.000.000,00	10.000.000,00	0,00	0,00	10.000.000,00	10.000.000,00 /
4.05.40515.01.11	Penyediaan barang cetakan dan penggandaan	Indikator : Terpuhinya kebutuhan pelayanan administrasi 1 (satu) tahun Sasaran : Keperluan administrasi perkantoran selama 1 (satu) tahun	10.955.000,00	0,00	0,00	10.955.000,00	10.955.000,00
		Target : 100%					

PROGRAM KEGIATAN					INDIKATOR KINERJA DAN KELOMPOK SASARAN KEGIATAN		PAGU INDIKATIF TAHUN 2020				PRAKIRAAN MAJU	LOKASI
							DAU	DAK	PAD	JUMLAH		
	01	Belanja cetak	1	tahun	4.391.900,00	4.391.900,00	0,00	0,00	4.391.900,00	4.391.900,00	/	
	02	Belanja Penggandaan	1	tahun	6.563.100,00	6.563.100,00	0,00	0,00	6.563.100,00	6.563.100,00	/	
4.05.40515.01.12	Penyediaan komponen instalasi listrik/penerangan bangunan kantor		Indikator : Terpenuhihinya kebutuhan pelayanan administrasi perkantoran selama 1 (satu) tahun Sasaran : Peralatan listrik dan penerangan bangunan kantor			6.000.000,00	0,00	0,00	6.000.000,00	6.000.000,00		
						Target : 100%						
	01	Belanja alat listrik dan elektronik (lampu pijar, battery kering)	1	tahun	6.000.000,00	6.000.000,00	0,00	0,00	6.000.000,00	6.000.000,00	/	
4.05.40515.01.17	Penyediaan makanan dan minuman		Indikator : Terpenuhihinya kebutuhan pelayanan administrasi perkantoran selama 1 (satu) tahun Sasaran : Rapat di kantor camat galing			12.800.000,00	0,00	0,00	12.800.000,00	12.800.000,00		
						Target : 100%						
	01	Belanja makanan dan minuman rapat	1	tahun	12.800.000,00	12.800.000,00	0,00	0,00	12.800.000,00	12.800.000,00	/	
4.05.40515.01.18	Koordinasi dan Konsultasi ke Luar Daerah		Indikator : Terpenuhihinya pelayanan administrasi perkantoran 1 (satu) tahun Sasaran : Efektifitas pelaksanaan tugas dan perumusan kebijakan Kantor Camat Galing			30.000.000,00	0,00	0,00	30.000.000,00	30.000.000,00		
						Target : 100%						
	01	Perjalanan dinas luar daerah	1	tahun	30.000.000,00	30.000.000,00	0,00	0,00	30.000.000,00	30.000.000,00	/	
4.05.40515.01.19	Koordinasi dan Konsultasi ke Dalam Daerah		Indikator : Terpenuhihinya kebutuhan pelayanan administrasi perkantoran 1 (satu) tahun Sasaran : Proses dan pelaksanaan tugas kantor camat galing			89.076.000,00	0,00	0,00	89.076.000,00	89.076.000,00		
						Target : 100%						
	01	Perjalanan dinas dalam daerah	1	tahun	89.076.000,00	89.076.000,00	0,00	0,00	89.076.000,00	89.076.000,00	/	
4.05.40515.01.20	Kunjungan Kerja / Inspeksi dan Pembinaan Petugas Lapangan		Indikator : Terpenuhihinya kebutuhan pelayanan administrasi perkantoran 1 (satu) tahun Sasaran : Proses dan pelaksanaan tugas kantor camat galing			22.239.000,00	0,00	0,00	22.239.000,00	22.239.000,00		
						Target : 100%						
	01	Belanja Perjalanan Dinas Petugas Lapangan	1	tahun	22.239.000,00	22.239.000,00	0,00	0,00	22.239.000,00	22.239.000,00	/	
4.05.40515.01.21	Penyediaan Jasa Tenaga Teknis Perkantoran		Indikator : Terpenuhihinya kebutuhan pelayanan administrasi perkantoran setiap tahun Sasaran : Tenaga teknis perkantoran (petugas kebersihan)			33.840.000,00	0,00	0,00	33.840.000,00	33.840.000,00		
						Target : 100%						
	01	Honorarium Petugas Kebersihan / Persampahan	1	tahun	32.256.000,00	32.256.000,00	0,00	0,00	32.256.000,00	32.256.000,00	/	
	02	Jaminan Kesehatan Tenaga Honorer	1	tahun	1.584.000,00	1.584.000,00	0,00	0,00	1.584.000,00	1.584.000,00	/	
4.05.40515.01.25	Peningkatan Kinerja Petugas Piket TELKOM		Indikator : Terpenuhihinya kebutuhan pelayanan administrasi perkantoran setiap tahun Sasaran : Tenaga petugas Telkom			3.300.000,00	0,00	0,00	3.300.000,00	3.300.000,00		
						Target : 100%						
	01	Honorarium Petugas/ operator sandai dan Telekomunikasi (1 orang)	1	tahun	2.100.000,00	2.100.000,00	0,00	0,00	2.100.000,00	2.100.000,00	/	
	02	Makanan Tambahan daya Tahan Tubuh	1	tahun	1.200.000,00	1.200.000,00	0,00	0,00	1.200.000,00	1.200.000,00	/	

PROGRAM KEGIATAN	INDIKATOR KINERJA DAN KELOMPOK SASARAN KEGIATAN			PAGU INDIKATIF TAHUN 2020				PRAKIRAAN MAJU	LOKASI
				DAU	DAK	PAD	JUMLAH		
4.05.40515.02	Program Peningkatan Sarana dan Prasarana Aparatur			98.500.000,00	0,00	0,00	98.500.000,00	98.500.000,00	
4.05.40515.02.05	Pengadaan kendaraan dinas/operasional	Indikator : Tersedianya sarana dan prasarana kantor yang memadai setiap tahun Sasaran : Sepeda motor di Kantor Camat Galing		20.000.000,00	0,00	0,00	20.000.000,00	20.000.000,00	
				Target : 100%					
	01 Belanja modal Pengadaan alat-alat angkutan darat bermotor sepeda motor	1 paket 20.000.000,00		20.000.000,00	0,00	0,00	20.000.000,00	20.000.000,00	/
4.05.40515.02.10	Pengadaan mebeleur	Indikator : Tersedianya meja kerja di kantor camat Galing Sasaran : Peralatan mebeuler di kantor camat Galing		19.000.000,00	0,00	0,00	19.000.000,00	19.000.000,00	
				Target : 100%					
	01 Belanja Modal Pengadaan mebeulair	1 tahun 19.000.000,00		19.000.000,00	0,00	0,00	19.000.000,00	19.000.000,00	/
4.05.40515.02.22	Pemeliharaan rutin/berkala gedung kantor	Indikator : Terpenuhiya sarana dan prasarana aparatur Sasaran : Gedung/kantor Camat Galing		18.900.000,00	0,00	0,00	18.900.000,00	18.900.000,00	
				Target : 100%					
	01 Belanja Pemeliharaan Gedung dan Bangunan	1 tahun 18.900.000,00		18.900.000,00	0,00	0,00	18.900.000,00	18.900.000,00	/
4.05.40515.02.24	Pemeliharaan rutin/berkala kendaraan dinas/operasional	Indikator : Tersedianya sarana dan prasarana kantor yang memadai setiap tahun Sasaran : Kendaraan dinas/operasional di Kantor Camat Galing		20.000.000,00	0,00	0,00	20.000.000,00	20.000.000,00	
				Target : 100%					
	01 Belanja Penggantian Suku Cadang	1 tahun 8.000.000,00		8.000.000,00	0,00	0,00	8.000.000,00	8.000.000,00	/
	02 Belanja Bahan Bakar Minyak/Gas dan pelumas	1 tahun 12.000.000,00		12.000.000,00	0,00	0,00	12.000.000,00	12.000.000,00	/
4.05.40515.02.29	Pemeliharaan rutin/berkala mebeleur	Indikator : Tersedianya sarana dan prasarana kantor yang memadai setiap tahun Sasaran : Meja dan kursi di Kantor Camat Galing		1.000.000,00	0,00	0,00	1.000.000,00	1.000.000,00	
				Target : 100%					
	01 Belanja Pemeliharaan Gedung dan Bangunan	1 tahun 1.000.000,00		1.000.000,00	0,00	0,00	1.000.000,00	1.000.000,00	/
4.05.40515.02.30	Pemeliharaan Rutin/ Berkala Komputer	Indikator : Tersedianya sarana dan prasarana kantor yang memadai setiap tahun Sasaran : Komputer dan laptop di Kantor Camat Galing		1.000.000,00	0,00	0,00	1.000.000,00	1.000.000,00	
				Target : 100%					
	01 Belanja Pemeliharaan Peralatan dan Mesin	1 tahun 1.000.000,00		1.000.000,00	0,00	0,00	1.000.000,00	1.000.000,00	/
4.05.40515.02.60	Pembangunan Garasi	Indikator : Terpenuhiya sarana dan prasarana aparatur Sasaran : Garasi Kantor Camat Galing		15.000.000,00	0,00	0,00	15.000.000,00	15.000.000,00	
				Target : 100%					
	01 Pembangunan Garasi	1 tahun 15.000.000,00		15.000.000,00	0,00	0,00	15.000.000,00	15.000.000,00	/
4.05.40515.02.93	Pemeliharaan rutin/berkala halaman kantor	Indikator : Terpenuhiya sarana dan prasarana aparatur Sasaran : Halaman kantor Camat Galing		3.600.000,00	0,00	0,00	3.600.000,00	3.600.000,00	
				Target : 100%					
	01 Pemeliharaan Halaman Kantor	1 tahun 3.600.000,00		3.600.000,00	0,00	0,00	3.600.000,00	3.600.000,00	/

PROGRAM KEGIATAN	INDIKATOR KINERJA DAN KELOMPOK SASARAN KEGIATAN			PAGU INDIKATIF TAHUN 2020				PRAKIRAAN MAJU	LOKASI
				DAU	DAK	PAD	JUMLAH		
4.05.40515.03	PROGRAM PENINGKATAN DISIPLIN APARATUR			11.900.000,00	0,00	0,00	11.900.000,00	11.900.000,00	
4.05.40515.03.05	Pengadaan pakaian khusus hari-hari tertentu	Indikator : Tersedianya pakaian khusus hari-hari tertentu setiap tahun Sasaran : ASN kantor camat galing		11.900.000,00	0,00	0,00	11.900.000,00	11.900.000,00	
				Target : 100%					
	01 Pakaian Melayu	1 tahun	11.900.000,00	11.900.000,00	0,00	0,00	11.900.000,00	11.900.000,00	/
4.05.40515.05	PROGRAM PENINGKATAN KAPASITAS SUMBER DAYA APARATUR			30.000.000,00	0,00	0,00	30.000.000,00	30.000.000,00	
4.05.40515.05.17	Pendidikan dan Pelatihan Peningkatan Kapasitas Sumber Daya Aparatur	Indikator : Meningkatkan Kapasitas Sumber Daya Aparatur Sasaran : ASN Kecamatan Galing		30.000.000,00	0,00	0,00	30.000.000,00	30.000.000,00	
				Target : 100%					
	01 Belanja Bimtek / Kursus	1 tahun	30.000.000,00	30.000.000,00	0,00	0,00	30.000.000,00	30.000.000,00	/
4.05.40515.06	PROGRAM PENINGKATAN PENGEMBANGAN SISTEM PELAPORAN CAPAIAN KINERJA DAN KEUANGAN			6.000.000,00	0,00	0,00	6.000.000,00	6.000.000,00	
4.05.40515.06.02	Penyusunan Laporan Keuangan Semesteran SKPD	Indikator : Terpenuhiya pelaporan Keuangan semesteran selama 1 (satu) Sasaran : Kantor Camat Galing		1.000.000,00	0,00	0,00	1.000.000,00	1.000.000,00	
				Target : 100%					
	01 Belanja alat tulis kantor	1 tahun	386.000,00	386.000,00	0,00	0,00	386.000,00	386.000,00	/
	02 Belanja Penggandaan	1 tahun	49.000,00	49.000,00	0,00	0,00	49.000,00	49.000,00	/
	03 Belanja perjalanan dinas dalam daerah	1 ls	565.000,00	565.000,00	0,00	0,00	565.000,00	565.000,00	/
4.05.40515.06.03	Penyusunan Laporan Keuangan Akhir Tahun SKPD	Indikator : Terpenuhiya sistem pelaporan keuangan akhir tahun Sasaran : Kantor Camat Galing		2.500.000,00	0,00	0,00	2.500.000,00	2.500.000,00	
				Target : 100%					
	01 Belanja alat tulis kantor	1 tahun	605.000,00	605.000,00	0,00	0,00	605.000,00	605.000,00	/
	02 Belanja Penggandaan	1 tahun	200.000,00	200.000,00	0,00	0,00	200.000,00	200.000,00	/
	03 Belanja perjalanan dinas dalam daerah	1 tahun	1.695.000,00	1.695.000,00	0,00	0,00	1.695.000,00	1.695.000,00	/
4.05.40515.06.07	Penyusunan LAKIP SKPD	Indikator : Tersedianya pelaporan capaian kinerja dan keuangan Sasaran : Penyusunan laporan LAKIP di Kantor Camat Galing		2.500.000,00	0,00	0,00	2.500.000,00	2.500.000,00	
				Target : 100%					
	01 Belanja alat tulis kantor	1 tahun	933.250,00	933.250,00	0,00	0,00	933.250,00	933.250,00	/
	02 Belanja Penggandaan	1 tahun	321.750,00	321.750,00	0,00	0,00	321.750,00	321.750,00	/
	03 Belanja makanan dan minuman rapat	1 tahun	680.000,00	680.000,00	0,00	0,00	680.000,00	680.000,00	/
	04 Belanja perjalanan dinas dalam daerah	1 tahun	565.000,00	565.000,00	0,00	0,00	565.000,00	565.000,00	/
4.05.40515.07	Program Penyusunan Rencana Kerja SKPD			5.500.000,00	0,00	0,00	5.500.000,00	5.500.000,00	

PROGRAM KEGIATAN		INDIKATOR KINERJA DAN KELOMPOK SASARAN KEGIATAN			PAGU INDIKATIF TAHUN 2020				PRAKIRAAN MAJU	LOKASI
					DAU	DAK	PAD	JUMLAH		
4.05.40515.07.01	Penyusunan Rencana Kerja SKPD	Indikator : <i>Terpenuhinya kebutuhan penyusunan rencana kerja</i> Sasaran : <i>Administrasi keuangan SKPD Kantor Camat Galing</i>			2.000.000,00	0,00	0,00	2.000.000,00	2.000.000,00	
		Target : 100%								
	01 Belanja alat tulis kantor	1	tahun	689.450,00	689.450,00	0,00	0,00	689.450,00	689.450,00	/
	02 Belanja Penggandaan	1	tahun	65.550,00	65.550,00	0,00	0,00	65.550,00	65.550,00	/
	03 Belanja makanan dan minuman rapat	1	tahun	680.000,00	680.000,00	0,00	0,00	680.000,00	680.000,00	/
	04 Belanja perjalanan dinas dalam daerah	1	tahun	565.000,00	565.000,00	0,00	0,00	565.000,00	565.000,00	/
4.05.40515.07.09	Penyusunan RKA/DPA SKPD	Indikator : <i>Terwujudnya rencana kerja SKPD Kecamatan Galing</i> Sasaran : <i>Dokumen RKA dan DPA SKPD</i>			3.500.000,00	0,00	0,00	3.500.000,00	3.500.000,00	
		Target : 100%								
	01 Belanja alat tulis kantor	1	tahun	740.950,00	740.950,00	0,00	0,00	740.950,00	740.950,00	/
	02 Belanja Penggandaan	1	tahun	159.050,00	159.050,00	0,00	0,00	159.050,00	159.050,00	/
	03 Belanja perjalanan dinas dalam daerah	1	tahun	2.600.000,00	2.600.000,00	0,00	0,00	2.600.000,00	2.600.000,00	/
4.05.40515.40	Program Peningkatan Kualitas Perencanaan Pembangunan di Kecamatan				17.000.000,00	0,00	0,00	17.000.000,00	17.000.000,00	
4.05.40515.40.01	Penyelenggaraan Musrenbang di Kecamatan	Indikator : <i>Meningkatnya kualitas perencanaan pembangunan di Kecamatan</i> Sasaran : <i>10 Desa Se-Kecamatan Galing</i>			9.000.000,00	0,00	0,00	9.000.000,00	9.000.000,00	
		Target : 100%								
	01 Honorarium Panitia Pelaksana Kegiatan	1	tahun	1.905.000,00	1.905.000,00	0,00	0,00	1.905.000,00	1.905.000,00	/
	02 Belanja alat tulis kantor	1	tahun	1.959.350,00	1.959.350,00	0,00	0,00	1.959.350,00	1.959.350,00	/
	03 Belanja cetak dan penggandaan	1	tahun	1.135.650,00	1.135.650,00	0,00	0,00	1.135.650,00	1.135.650,00	/
	04 Belanja Makanan dan Minuman	1	tahun	4.000.000,00	4.000.000,00	0,00	0,00	4.000.000,00	4.000.000,00	/
4.05.40515.40.02	Fasilitasi Penyusunan Rencana Kerja Pembangunan Desa	Indikator : <i>Penyusunan rencana kerja pembangunan desa se-kecamatan galing</i> Sasaran : <i>Tim penyusun RKPDes se-kecamatan galing</i>			8.000.000,00	0,00	0,00	8.000.000,00	8.000.000,00	
		Target : 100%								
	01 Honorarium Panitia Pelaksana Kegiatan	1	tahun	4.050.000,00	4.050.000,00	0,00	0,00	4.050.000,00	4.050.000,00	/
	02 Belanja alat tulis kantor	1	tahun	840.000,00	840.000,00	0,00	0,00	840.000,00	840.000,00	/
	03 Belanja makanan dan minuman rapat	1	tahun	1.600.000,00	1.600.000,00	0,00	0,00	1.600.000,00	1.600.000,00	/
	04 Belanja Perjalanan Dinas	1	tahun	1.510.000,00	1.510.000,00	0,00	0,00	1.510.000,00	1.510.000,00	/
4.05.40515.41	Program Koordinasi Pembinaan Ketentraman dan Ketertiban Umum dan Penerapan Serta Penegakan Perda di Kecamatan				40.000.000,00	0,00	0,00	40.000.000,00	40.000.000,00	
4.05.40515.41.01	Sosialisasi Peningkatan Ketentraman dan Ketertiban Umum di Masyarakat	Indikator : <i>Meningkatnya ketentraman, ketertiban masyarakat dan penegakan Perda</i> Sasaran : <i>Masyarakat di Kecamatan Galing</i>			6.000.000,00	0,00	0,00	6.000.000,00	6.000.000,00	
		Target : 100%								
	01 Honorarium Panitia Pelaksana Kegiatan	1	tahun	1.705.000,00	1.705.000,00	0,00	0,00	1.705.000,00	1.705.000,00	/

PROGRAM KEGIATAN					INDIKATOR KINERJA DAN KELOMPOK SASARAN KEGIATAN		PAGU INDIKATIF TAHUN 2020				PRAKIRAAN MAJU	LOKASI
							DAU	DAK	PAD	JUMLAH		
	02	Belanja alat tulis kantor	1	tahun	2.296.100,00	2.296.100,00	0,00	0,00	2.296.100,00	2.296.100,00	/	
	03	Belanja Penggandaan	1	tahun	398.900,00	398.900,00	0,00	0,00	398.900,00	398.900,00	/	
	04	Belanja Makanan dan Minuman	1	tahun	1.600.000,00	1.600.000,00	0,00	0,00	1.600.000,00	1.600.000,00	/	
4.05.40515.41.02	Monitoring dan Pembinaan Ketentraman dan Ketertiban Umum		Indikator : Meningkatnya ketentraman, ketertiban masyarakat dan penegakan Perda Sasaran : Masyarakat di Kecamatan Galing			4.000.000,00	0,00	0,00	4.000.000,00	4.000.000,00		
						Target : 100%						
	01	Belanja Dekorasi	1	tahun	250.000,00	250.000,00	0,00	0,00	250.000,00	250.000,00	/	
	02	Belanja Perjalanan Dinas	1	tahun	3.750.000,00	3.750.000,00	0,00	0,00	3.750.000,00	3.750.000,00	/	
4.05.40515.41.03	Koordinasi Pembinaan & Pengawasan Ketertiban Umum di Kecamatan		Indikator : Meningkatnya ketentraman, ketertiban masyarakat dan penegakan Perda Sasaran : Masyarakat di Kecamatan Galing			30.000.000,00	0,00	0,00	30.000.000,00	30.000.000,00		
						Target : 100%						
	01	Monitoring Pilkada	1	tahun	30.000.000,00	30.000.000,00	0,00	0,00	30.000.000,00	30.000.000,00	/	
4.05.40515.42	Program Koordinasi Penyelenggaraan Kegiatan Pemerintahan yang Dilakukan oleh Perangkat Daerah di Kecamatan					33.000.000,00	0,00	0,00	33.000.000,00	33.000.000,00		
4.05.40515.42.01	Fasilitasi Pendistribusian Raskin		Indikator : Tersalurnya Raskin ke Penerima Mamfaat di Kecamatan Galing Sasaran : Tim Raskin Kecamatan Galing			7.000.000,00	0,00	0,00	7.000.000,00	7.000.000,00		
						Target : 100%						
	01	Honorarium Panitia Pelaksana Kegiatan	1	tahun	1.705.000,00	1.705.000,00	0,00	0,00	1.705.000,00	1.705.000,00	/	
	02	Belanja alat tulis kantor	1	tahun	1.524.550,00	1.524.550,00	0,00	0,00	1.524.550,00	1.524.550,00	/	
	03	Belanja Penggandaan	1	tahun	751.100,00	751.100,00	0,00	0,00	751.100,00	751.100,00	/	
	04	Belanja Makanan dan Minuman	1	tahun	1.950.000,00	1.950.000,00	0,00	0,00	1.950.000,00	1.950.000,00	/	
	05	Belanja perjalanan dinas luar daerah	1	tahun	1.069.350,00	1.069.350,00	0,00	0,00	1.069.350,00	1.069.350,00	/	
4.05.40515.42.02	Fasilitasi Program Keluarga Harapan (PKH)		Indikator : Fasilitasi Program Keluarga Harapan (PKH) Sasaran : Masyarakat di Kecamatan Galing			6.000.000,00	0,00	0,00	6.000.000,00	6.000.000,00		
						Target : 100%						
	01	Honorarium Panitia Pelaksana Kegiatan	1	tahun	1.705.000,00	1.705.000,00	0,00	0,00	1.705.000,00	1.705.000,00	/	
	02	Belanja alat tulis kantor	1	tahun	2.546.350,00	2.546.350,00	0,00	0,00	2.546.350,00	2.546.350,00	/	
	03	Belanja Penggandaan	1	tahun	188.650,00	188.650,00	0,00	0,00	188.650,00	188.650,00	/	
	04	Belanja Makanan dan Minuman	1	tahun	1.560.000,00	1.560.000,00	0,00	0,00	1.560.000,00	1.560.000,00	/	
4.05.40515.42.03	Koordinasi Pembinaan Pendidikan Anak Usia Dini		Indikator : Peningkatan Koordinasi Pembinaan Pendidikan Anak Usia Dini Sasaran : Pendidikan anak usia dini di Kecamatan Galing			7.000.000,00	0,00	0,00	7.000.000,00	7.000.000,00		
						Target : 100%						
	01	Honorarium Panitia Pelaksana Kegiatan	1	tahun	3.010.000,00	3.010.000,00	0,00	0,00	3.010.000,00	3.010.000,00	/	
	02	Belanja alat tulis kantor	1	tahun	1.989.700,00	1.989.700,00	0,00	0,00	1.989.700,00	1.989.700,00	/	

PROGRAM KEGIATAN				INDIKATOR KINERJA DAN KELOMPOK SASARAN KEGIATAN				PAGU INDIKATIF TAHUN 2020				PRAKIRAAN MAJU	LOKASI
								DAU	DAK	PAD	JUMLAH		
	03	Belanja Penggandaan	1	tahun	265.300,00	265.300,00	0,00	0,00	265.300,00	265.300,00	265.300,00	265.300,00	/
	04	Belanja Makanan dan Minuman	1	tahun	1.170.000,00	1.170.000,00	0,00	0,00	1.170.000,00	1.170.000,00	1.170.000,00	1.170.000,00	/
	05	Belanja perjalanan dinas dalam daerah	1	tahun	565.000,00	565.000,00	0,00	0,00	565.000,00	565.000,00	565.000,00	565.000,00	/
4.05.40515.42.04	Koordinasi Pencegahan Anak Putus Sekolah dan Tidak Melanjutkan Pendidikan				Indikator : Terselenggaranya Urusan Pemerintahan Umum			7.000.000,00	0,00	0,00	7.000.000,00	7.000.000,00	
					Sasaran : Masyarakat di Kecamatan Galing			Target : 100%					
	01	Honorarium Panitia Pelaksana Kegiatan	1	tahun	3.010.000,00	3.010.000,00	0,00	0,00	3.010.000,00	3.010.000,00	3.010.000,00	3.010.000,00	/
	02	Belanja alat tulis kantor	1	tahun	1.989.700,00	1.989.700,00	0,00	0,00	1.989.700,00	1.989.700,00	1.989.700,00	1.989.700,00	/
	03	Belanja Penggandaan	1	tahun	440.300,00	440.300,00	0,00	0,00	440.300,00	440.300,00	440.300,00	440.300,00	/
	04	Belanja Makanan dan Minuman	1	tahun	1.560.000,00	1.560.000,00	0,00	0,00	1.560.000,00	1.560.000,00	1.560.000,00	1.560.000,00	/
4.05.40515.42.05	Pembinaan Upaya Pencegahan dan Penanganan Korban Perdagangan Orang, Pemberdayaan dan Perlindungan terhadap Perempuan dan Anak				Indikator : Peningkatan Kesadaran Pencegahan dan Penanganan Korban Perdagangan Orang, Pemberdayaan dan Perlindungan terhadap Perempuan dan Anak			6.000.000,00	0,00	0,00	6.000.000,00	6.000.000,00	
					Sasaran : Masyarakat Kecamatan Galing			Target : 100%					
	01	Honorarium Panitia Pelaksana Kegiatan	1	tahun	1.705.000,00	1.705.000,00	0,00	0,00	1.705.000,00	1.705.000,00	1.705.000,00	1.705.000,00	/
	02	Belanja alat tulis kantor	1	tahun	2.339.500,00	2.339.500,00	0,00	0,00	2.339.500,00	2.339.500,00	2.339.500,00	2.339.500,00	/
	03	Belanja Penggandaan	1	tahun	395.500,00	395.500,00	0,00	0,00	395.500,00	395.500,00	395.500,00	395.500,00	/
	04	Belanja Makanan dan Minuman	1	tahun	1.560.000,00	1.560.000,00	0,00	0,00	1.560.000,00	1.560.000,00	1.560.000,00	1.560.000,00	/
4.05.40515.43	Program Pelayanan Administrasi Terpadu di Kecamatan							42.000.000,00	0,00	0,00	42.000.000,00	42.000.000,00	
4.05.40515.43.01	Penyelenggaraan Pelayanan Administrasi Satu Pintu Kecamatan (PATEN)				Indikator : Terlaksananya Program Pelayanan Terpadu Kecamatan (Paten)			40.000.000,00	0,00	0,00	40.000.000,00	40.000.000,00	
					Sasaran : Masyarakat Kecamatan Galing			Target : 100%					
	01	Honorarium Panitia Pelaksana Kegiatan	1	tahun	34.800.000,00	34.800.000,00	0,00	0,00	34.800.000,00	34.800.000,00	34.800.000,00	34.800.000,00	/
	02	Belanja alat tulis kantor	1	tahun	2.643.000,00	2.643.000,00	0,00	0,00	2.643.000,00	2.643.000,00	2.643.000,00	2.643.000,00	/
	03	Belanja Penggandaan	1	tahun	735.000,00	735.000,00	0,00	0,00	735.000,00	735.000,00	735.000,00	735.000,00	/
	04	Belanja Makanan dan Minuman	1	tahun	800.000,00	800.000,00	0,00	0,00	800.000,00	800.000,00	800.000,00	800.000,00	/
	05	Perjalanan Dinas Petugas Lapangan	1	tahun	1.022.000,00	1.022.000,00	0,00	0,00	1.022.000,00	1.022.000,00	1.022.000,00	1.022.000,00	/
4.05.40515.43.02	Monitoring dan Evaluasi Pelayanan di Kecamatan				Indikator : Terlaksananya program administrasi terpadu di Kecamatan			2.000.000,00	0,00	0,00	2.000.000,00	2.000.000,00	
					Sasaran : Pelayanan kepada masyarakat			Target : 100%					
	01	Belanja alat tulis kantor	1	tahun	408.250,00	408.250,00	0,00	0,00	408.250,00	408.250,00	408.250,00	408.250,00	/
	02	Belanja Penggandaan	1	tahun	246.750,00	246.750,00	0,00	0,00	246.750,00	246.750,00	246.750,00	246.750,00	/
	03	Belanja makanan dan minuman rapat	1	tahun	780.000,00	780.000,00	0,00	0,00	780.000,00	780.000,00	780.000,00	780.000,00	/
	04	Belanja perjalanan dinas dalam daerah	1	tahun	565.000,00	565.000,00	0,00	0,00	565.000,00	565.000,00	565.000,00	565.000,00	/

PROGRAM KEGIATAN	INDIKATOR KINERJA DAN KELOMPOK SASARAN KEGIATAN	PAGU INDIKATIF TAHUN 2020				PRAKIRAAN MAJU	LOKASI
		DAU	DAK	PAD	JUMLAH		
4.05.40515.44	Program Pembinaan Terhadap Pengelolaan Keuangan Desa	57.000.000,00	0,00	0,00	57.000.000,00	57.000.000,00	
4.05.40515.44.01	Pembinaan dan Monitoring APBDes	Indikator : Peningkatan pembinaan dan fasilitasi pengelolaan keuangan desa Sasaran : Pengelola Keuangan Desa di Wilayah Kecamatan Galing	57.000.000,00	0,00	0,00	57.000.000,00	57.000.000,00
			Target : 100%				
01	Honorarium Panitia Pelaksana Kegiatan	1 tahun 45.600.000,00	45.600.000,00	0,00	0,00	45.600.000,00	45.600.000,00
02	Belanja alat tulis kantor	1 tahun 2.082.000,00	2.082.000,00	0,00	0,00	2.082.000,00	2.082.000,00
03	Belanja Penggandaan	1 tahun 1.050.000,00	1.050.000,00	0,00	0,00	1.050.000,00	1.050.000,00
04	Belanja makanan dan minuman rapat	1 tahun 3.200.000,00	3.200.000,00	0,00	0,00	3.200.000,00	3.200.000,00
05	Belanja perjalanan dinas	1 tahun 4.268.000,00	4.268.000,00	0,00	0,00	4.268.000,00	4.268.000,00
06	Nara Sumber	1 tahun 800.000,00	800.000,00	0,00	0,00	800.000,00	800.000,00
4.05.40515.45	Program Peningkatan Koordinasi Pemberdayaan Masyarakat		50.000.000,00	0,00	0,00	50.000.000,00	50.000.000,00
4.05.40515.45.02	Pembinaan PHBS dan Sanitasi Lingkungan	Indikator : Peningkatan kesehatan masyarakat Sasaran : Masyarakat di Kecamatan Galing	8.000.000,00	0,00	0,00	8.000.000,00	8.000.000,00
			Target : 100%				
01	Honorarium Panitia Pelaksana Kegiatan	1 tahun 3.410.000,00	3.410.000,00	0,00	0,00	3.410.000,00	3.410.000,00
02	Belanja alat tulis kantor	1 tahun 518.500,00	518.500,00	0,00	0,00	518.500,00	518.500,00
03	Belanja Cetak dan Penggandaan	1 tahun 702.500,00	702.500,00	0,00	0,00	702.500,00	702.500,00
04	Belanja Makanan dan Minuman	1 tahun 1.200.000,00	1.200.000,00	0,00	0,00	1.200.000,00	1.200.000,00
05	Belanja Perjalanan Dinas Petugas Lapangan	1 tahun 2.169.000,00	2.169.000,00	0,00	0,00	2.169.000,00	2.169.000,00
4.05.40515.45.03	Pembinaan PKK Desa	Indikator : Peningkatan 10 Program PKK Sasaran : 10 Desa Binaan TP PKK Kecamatan Galing	8.000.000,00	0,00	0,00	8.000.000,00	8.000.000,00
			Target : 100%				
01	Belanja alat tulis kantor	1 tahun 1.757.950,00	1.757.950,00	0,00	0,00	1.757.950,00	1.757.950,00
02	Belanja Penggandaan	1 tahun 862.050,00	862.050,00	0,00	0,00	862.050,00	862.050,00
03	Belanja makanan dan minuman rapat	1 tahun 2.000.000,00	2.000.000,00	0,00	0,00	2.000.000,00	2.000.000,00
04	Belanja Perjalanan Dinas	1 tahun 3.380.000,00	3.380.000,00	0,00	0,00	3.380.000,00	3.380.000,00
4.05.40515.45.04	Koordinasi dan Pembinaan Usaha Kesehatan Sekolah (UKS)	Indikator : Peningkatan Usaha Kesehatan Sekolah (UKS) di Kecamatan Galing Sasaran : Sekolah (SD,SMP,SMA) di Kecamatan Galing	6.000.000,00	0,00	0,00	6.000.000,00	6.000.000,00
			Target : 100%				
01	Honorarium Panitia Pelaksana Kegiatan	1 tahun 1.705.000,00	1.705.000,00	0,00	0,00	1.705.000,00	1.705.000,00
02	Belanja alat tulis kantor	1 tahun 198.000,00	198.000,00	0,00	0,00	198.000,00	198.000,00
03	Belanja makanan dan minuman rapat	1 tahun 1.200.000,00	1.200.000,00	0,00	0,00	1.200.000,00	1.200.000,00
04	Belanja Perjalanan Dinas Petugas Lapangan	1 tahun 2.897.000,00	2.897.000,00	0,00	0,00	2.897.000,00	2.897.000,00

PROGRAM KEGIATAN	INDIKATOR KINERJA DAN KELOMPOK SASARAN KEGIATAN	PAGU INDIKATIF TAHUN 2020				PRAKIRAAN MAJU	LOKASI
		DAU	DAK	PAD	JUMLAH		
4.05.40515.45.05	Pembinaan Pokjanal Posyandu Kecamatan	Indikator : <i>Terpenuhinya upaya kesehatan masyarakat selama satu tahun</i> <i>Sasaran : Posyandu di Kecamatan Galing</i>	8.000.000,00	0,00	0,00	8.000.000,00	8.000.000,00
			<i>Target : 100%</i>				
01	Belanja alat tulis kantor	1 tahun 1.944.650,00	1.944.650,00	0,00	0,00	1.944.650,00	1.944.650,00 /
02	Belanja Penggandaan	1 tahun 826.350,00	826.350,00	0,00	0,00	826.350,00	826.350,00 /
03	Belanja makanan dan minuman rapat	1 tahun 2.000.000,00	2.000.000,00	0,00	0,00	2.000.000,00	2.000.000,00 /
04	Belanja Perjalanan Dinas Petugas Lapangan	1 tahun 3.229.000,00	3.229.000,00	0,00	0,00	3.229.000,00	3.229.000,00 /
4.05.40515.45.09	Fasilitasi Penanganan Stunting	Indikator : <i>Terpenuhinya gizi ibu hamil dan balita selama satu tahun</i> <i>Sasaran : Masyarakat di kecamatan Galing</i>	20.000.000,00	0,00	0,00	20.000.000,00	20.000.000,00
			<i>Target : 100%</i>				
01	Fasilitasi penanganan stunting	1 tahun 20.000.000,00	20.000.000,00	0,00	0,00	20.000.000,00	20.000.000,00 /
4.05.40515.46	Program Peningkatan Perlindungan Terhadap Masyarakat		6.000.000,00	0,00	0,00	6.000.000,00	6.000.000,00
4.05.40515.46.01	Koordinasi Pencegahan Dini dan Penanggulangan Bencana	Indikator : <i>Penyampaian dan penyebaran informasi potensi bencana alam</i> <i>Sasaran : Masyarakat kecamatan Galing</i>	6.000.000,00	0,00	0,00	6.000.000,00	6.000.000,00
			<i>Target : 100%</i>				
01	Honorarium Panitia Pelaksana Kegiatan	1 tahun 3.010.000,00	3.010.000,00	0,00	0,00	3.010.000,00	3.010.000,00 /
02	Belanja alat tulis kantor	1 tahun 937.600,00	937.600,00	0,00	0,00	937.600,00	937.600,00 /
03	Belanja Penggandaan	1 tahun 687.400,00	687.400,00	0,00	0,00	687.400,00	687.400,00 /
04	Belanja makanan dan minuman rapat	1 tahun 1.365.000,00	1.365.000,00	0,00	0,00	1.365.000,00	1.365.000,00 /
4.05.40515.47	Program Penyelenggaraan Urusan Pemerintahan Umum		29.000.000,00	0,00	0,00	29.000.000,00	29.000.000,00
4.05.40515.47.01	Penyelenggaraan Peringatan Hari-Hari Besar Nasional dan Bersejarah	Indikator : <i>Meningkatnya semangat cinta tanah air</i> <i>Sasaran : Masyarakat/Pemuda dan Pelajar di Kecamatan Galing</i>	9.000.000,00	0,00	0,00	9.000.000,00	9.000.000,00
			<i>Target : 100%</i>				
01	Honorarium Panitia Pelaksana Kegiatan	1 tahun 1.505.000,00	1.505.000,00	0,00	0,00	1.505.000,00	1.505.000,00 /
02	Belanja alat tulis kantor	1 tahun 2.895.000,00	2.895.000,00	0,00	0,00	2.895.000,00	2.895.000,00 /
03	Belanja Dekorasi	1 tahun 2.200.000,00	2.200.000,00	0,00	0,00	2.200.000,00	2.200.000,00 /
04	Belanja makanan dan minuman rapat	1 tahun 2.400.000,00	2.400.000,00	0,00	0,00	2.400.000,00	2.400.000,00 /
4.05.40515.47.02	Fasilitasi Penyelesaian Batas Antar Desa	Indikator : <i>Peningkatan penyelesaian sengketa batas antar desa</i> <i>Sasaran : Masyarakat Kecamatan Galing</i>	11.000.000,00	0,00	0,00	11.000.000,00	11.000.000,00
			<i>Target : 100%</i>				
01	Honorarium Panitia Pelaksana Kegiatan	1 tahun 6.820.000,00	6.820.000,00	0,00	0,00	6.820.000,00	6.820.000,00 /
02	Belanja alat tulis kantor	1 tahun 901.200,00	901.200,00	0,00	0,00	901.200,00	901.200,00 /
03	Belanja Penggandaan	1 tahun 303.800,00	303.800,00	0,00	0,00	303.800,00	303.800,00 /
04	Belanja makanan dan minuman rapat	1 tahun 1.400.000,00	1.400.000,00	0,00	0,00	1.400.000,00	1.400.000,00 /

PROGRAM KEGIATAN				INDIKATOR KINERJA DAN KELOMPOK SASARAN KEGIATAN		PAGU INDIKATIF TAHUN 2020				PRAKIRAAN MAJU	LOKASI	
						DAU	DAK	PAD	JUMLAH			
	05	Belanja Perjalanan Dinas Petugas Lapangan		1	tahun	1.575.000,00	1.575.000,00	0,00	0,00	1.575.000,00	1.575.000,00	/
4.05.40515.47.03	Penyusunan Monografi Kecamatan		Indikator : Peningkatan pengembangan data/informasi			9.000.000,00	0,00	0,00	9.000.000,00	9.000.000,00		
				Sasaran : Administrasi pelaporan Monografi Kecamatan			Target : 100%					
	01	Honorarium Panitia Pelaksana Kegiatan		1	tahun	6.020.000,00	6.020.000,00	0,00	0,00	6.020.000,00	6.020.000,00	/
	02	Belanja alat tulis kantor		1	tahun	1.537.000,00	1.537.000,00	0,00	0,00	1.537.000,00	1.537.000,00	/
	03	Belanja Penggandaan		1	tahun	273.000,00	273.000,00	0,00	0,00	273.000,00	273.000,00	/
	04	Belanja Makanan dan Minuman		1	tahun	1.170.000,00	1.170.000,00	0,00	0,00	1.170.000,00	1.170.000,00	/
4.05.40515.48	Program Upaya Pencegahan Penyalahgunaan Narkoba dan Perilaku Negatif Lainnya					12.000.000,00	0,00	0,00	12.000.000,00	12.000.000,00		
4.05.40515.48.01	Sosialisasi Tentang Bahaya Narkoba, HIV/AIDS dan Kesehatan Reproduksi Bagi Generasi Muda		Indikator : Terlaksananya Upaya Pencegahan Penyalahgunaan Narkoba Dan Perilaku Negatif Lainnya			6.000.000,00	0,00	0,00	6.000.000,00	6.000.000,00		
				Sasaran : Peserta sosialisasi penyuluhan tentang bahaya narkoba, HIV/AIDS dan Kesehatan Reproduksi Bagi Generasi Muda			Target : 100%					
	01	Honorarium Panitia Pelaksana Kegiatan		1	tahun	1.905.000,00	1.905.000,00	0,00	0,00	1.905.000,00	1.905.000,00	/
	02	Belanja alat tulis kantor		1	tahun	2.188.150,00	2.188.150,00	0,00	0,00	2.188.150,00	2.188.150,00	/
	03	Belanja Penggandaan		1	tahun	346.850,00	346.850,00	0,00	0,00	346.850,00	346.850,00	/
	04	Belanja Makanan dan Minuman		1	tahun	1.560.000,00	1.560.000,00	0,00	0,00	1.560.000,00	1.560.000,00	/
4.05.40515.48.03	Pembinaan Organisasi Pemuda		Indikator : Peningkatan Pembinaan Organisasi kepemudaan			6.000.000,00	0,00	0,00	6.000.000,00	6.000.000,00		
				Sasaran : Pemuda di kecamatan galing			Target : 100%					
	01	Honorarium Panitia Pelaksana Kegiatan		1	tahun	3.010.000,00	3.010.000,00	0,00	0,00	3.010.000,00	3.010.000,00	/
	02	Belanja alat tulis kantor		1	tahun	1.475.900,00	1.475.900,00	0,00	0,00	1.475.900,00	1.475.900,00	/
	03	Belanja Penggandaan		1	tahun	149.100,00	149.100,00	0,00	0,00	149.100,00	149.100,00	/
	04	Belanja Makanan dan Minuman		1	tahun	1.365.000,00	1.365.000,00	0,00	0,00	1.365.000,00	1.365.000,00	/
4.05.40515.50	Program Pembinaan Terhadap Pengelolaan Aset Desa					7.500.000,00	0,00	0,00	7.500.000,00	7.500.000,00		
4.05.40515.50.01	Pembinaan Pengelolaan Aset Desa		Indikator : Peningkatan pembinaan dan fasilitasi pengelolaan aset desa di desa kecamatan galing			7.500.000,00	0,00	0,00	7.500.000,00	7.500.000,00		
				Sasaran : Pembinaan Pengelolaan Aset Desa di Wilayah Kecamatan Galing			Target : 100%					
	01	Honorarium Panitia Pelaksana Kegiatan		1	tahun	3.010.000,00	3.010.000,00	0,00	0,00	3.010.000,00	3.010.000,00	/
	02	Belanja alat tulis kantor		1	tahun	562.500,00	562.500,00	0,00	0,00	562.500,00	562.500,00	/
	03	Belanja Penggandaan		1	tahun	213.500,00	213.500,00	0,00	0,00	213.500,00	213.500,00	/
	04	Belanja makanan dan minuman rapat		1	tahun	1.200.000,00	1.200.000,00	0,00	0,00	1.200.000,00	1.200.000,00	/
	05	Belanja Perjalanan Dinas Petugas Lapangan		1	tahun	2.514.000,00	2.514.000,00	0,00	0,00	2.514.000,00	2.514.000,00	/

PROGRAM KEGIATAN	INDIKATOR KINERJA DAN KELOMPOK SASARAN KEGIATAN			PAGU INDIKATIF TAHUN 2020				PRAKIRAAN MAJU	LOKASI
				DAU	DAK	PAD	JUMLAH		
4.05.40515.51	Program Pembinaan Kualitas Kehidupan Beragama			10.800.000,00	0,00	0,00	10.800.000,00	10.800.000,00	
4.05.40515.51.01	Pembinaan Kerukunan Kehidupan Umat Beragama	Indikator : Meningkatnya pembinaan kerukunan kehidupan umat beragama Sasaran : Masyarakat di Kecamatan Galing		4.800.000,00	0,00	0,00	4.800.000,00	4.800.000,00	
				Target : 100%					
	01 Belanja Makanan dan Minuman	1 tahun	4.800.000,00	4.800.000,00	0,00	0,00	4.800.000,00	4.800.000,00	/
4.05.40515.51.02	Fasilitasi dan Pemberdayaan Masyarakat Pada Kegiatan Keagamaan	Indikator : Terlaksananya program pembinaan kerukunan hidup beragama Sasaran : Masyarakat Kecamatan Galing		6.000.000,00	0,00	0,00	6.000.000,00	6.000.000,00	
				Target : 100%					
	01 Honorarium Panitia Pelaksana Kegiatan	1 tahun	3.010.000,00	3.010.000,00	0,00	0,00	3.010.000,00	3.010.000,00	/
	02 Belanja alat tulis kantor	1 tahun	395.350,00	395.350,00	0,00	0,00	395.350,00	395.350,00	/
	03 Belanja Jasa Kantor Lainnya	1 tahun	1.341.000,00	1.341.000,00	0,00	0,00	1.341.000,00	1.341.000,00	/
	04 Belanja Penggandaan	1 tahun	83.650,00	83.650,00	0,00	0,00	83.650,00	83.650,00	/
	05 Belanja Makanan dan Minuman	1 tahun	1.170.000,00	1.170.000,00	0,00	0,00	1.170.000,00	1.170.000,00	/

PROGRAM KEGIATAN		INDIKATOR KINERJA DAN KELOMPOK SASARAN KEGIATAN	PAGU INDIKATIF TAHUN 2020				PRAKIRAAN MAJU	LOKASI
			DAU	DAK	PAD	JUMLAH		
40516	KANTOR CAMAT SUBAH		847.500.000,00	0,00	0,00	847.500.000,00	847.500.000,00	
4.05	PEMERINTAHAN UMUM		847.500.000,00	0,00	0,00	847.500.000,00	847.500.000,00	
4.05.40516.01	PROGRAM PELAYANAN ADMINISTRASI PERKANTORAN		371.310.000,00	0,00	0,00	371.310.000,00	371.310.000,00	
4.05.40516.01.01	Penyediaan jasa surat menyurat	Indikator : Penyediaan Jasa Surat Menyurat Sasaran : Perangko, materai dan benda pos lainnya Target : 100%	1.698.000,00	0,00	0,00	1.698.000,00	1.698.000,00	
	01 Belanja perangko, materai dan benda pos lainnya	1 Tahun 1.620.000,00	1.620.000,00	0,00	0,00	1.620.000,00	1.620.000,00	/
	02 Belanja buku cek	1 Buah 78.000,00	78.000,00	0,00	0,00	78.000,00	78.000,00	/
4.05.40516.01.02	Penyediaan jasa komunikasi, sumber daya air dan listrik	Indikator : Jumlah penyediaan jasa komunikasi, sumber daya air dan listrik Sasaran : Telepon, air dan listrik Target : 100%	20.010.000,00	0,00	0,00	20.010.000,00	20.010.000,00	
	01 Belanja listrik	1 Tahun 20.010.000,00	20.010.000,00	0,00	0,00	20.010.000,00	20.010.000,00	/
4.05.40516.01.06	Penyediaan jasa pemeliharaan dan perizinan kendaraan dinas/operasional	Indikator : Jumlah penyediaan jasa pemeliharaan dan perizinan kendaraan dinas/operasional Sasaran : Pajak/administrasi kendaraan bermotor Target : 100%	1.500.000,00	0,00	0,00	1.500.000,00	1.500.000,00	
	01 Belanja Pajak / Administrasi Kendaraan Bermotor	1 Tahun 1.500.000,00	1.500.000,00	0,00	0,00	1.500.000,00	1.500.000,00	/
4.05.40516.01.07	Penyediaan jasa administrasi keuangan	Indikator : Jumlah penyediaan jasa administrasi keuangan Sasaran : Pengelola Keuangan OPD Target : 100%	25.320.000,00	0,00	0,00	25.320.000,00	25.320.000,00	
	01 Honorarium Pengelola Keuangan SKPD	1 Tahun 19.320.000,00	19.320.000,00	0,00	0,00	19.320.000,00	19.320.000,00	/
	02 Honorarium Pengurus dan penyimpan barang	12 OB 500.000,00	6.000.000,00	0,00	0,00	6.000.000,00	6.000.000,00	/
4.05.40516.01.08	Penyediaan jasa kebersihan kantor	Indikator : Jumlah penyediaan jasa kebersihan kantor Sasaran : Peralatan kebersihan dan bahan pembersih Target : 100%	8.071.000,00	0,00	0,00	8.071.000,00	8.071.000,00	
	01 Belanja peralatan kebersihan dan bahan pembersih	1 Tahun 8.071.000,00	8.071.000,00	0,00	0,00	8.071.000,00	8.071.000,00	/
4.05.40516.01.10	Penyediaan Alat Tulis Kantor	Indikator : Jumlah penyediaan alat tulis kantor Sasaran : Administrasi Perkantoran Target : 100%	33.000.000,00	0,00	0,00	33.000.000,00	33.000.000,00	
	01 Belanja alat tulis kantor	1 Tahun 33.000.000,00	33.000.000,00	0,00	0,00	33.000.000,00	33.000.000,00	/
4.05.40516.01.11	Penyediaan barang cetakan dan penggandaan	Indikator : jumlah penyediaan barang cetakan dan penggandaan Sasaran : Barang cetak dan penggandaan Target : 3 jenis/30.700 lembar	18.234.000,00	0,00	0,00	18.234.000,00	18.234.000,00	
	01 Belanja cetak	1 Tahun 7.489.000,00	7.489.000,00	0,00	0,00	7.489.000,00	7.489.000,00	/
	02 Belanja penggandaan	1 Tahun 10.745.000,00	10.745.000,00	0,00	0,00	10.745.000,00	10.745.000,00	/

PROGRAM KEGIATAN		INDIKATOR KINERJA DAN KELOMPOK SASARAN KEGIATAN			PAGU INDIKATIF TAHUN 2020				PRAKIRAAN MAJU	LOKASI
					DAU	DAK	PAD	JUMLAH		
4.05.40516.01.12	Penyediaan komponen instalasi listrik/penerangan bangunan kantor	<i>Indikator : Jumlah penyediaan komponen instalasi listrik/penerangan bangunan kantor</i> <i>Sasaran : Alat listrik dan elektronik</i>			13.909.000,00	0,00	0,00	13.909.000,00	13.909.000,00	
		<i>Target : 6 Jenis</i>								
01	Belanja alat listrik dan elektronik (lampu pijar, baterai kering)	1	Tahun	13.909.000,00	13.909.000,00	0,00	0,00	13.909.000,00	13.909.000,00	/
4.05.40516.01.17	Penyediaan makanan dan minuman	<i>Indikator : Jumlah penyediaan makanan dan minuman</i> <i>Sasaran : Makanan dan minuman rapat</i>			5.400.000,00	0,00	0,00	5.400.000,00	5.400.000,00	
		<i>Target : 6 kali rapat/20 orang</i>								
01	Belanja makanan dan minuman rapat	1	Tahun	5.400.000,00	5.400.000,00	0,00	0,00	5.400.000,00	5.400.000,00	/
4.05.40516.01.18	Koordinasi dan Konsultasi ke Luar Daerah	<i>Indikator : Jumlah koordinasi dan konsultasi ke luar daerah</i> <i>Sasaran : Perjalanan dinas luar daerah</i>			10.000.000,00	0,00	0,00	10.000.000,00	10.000.000,00	
		<i>Target : 1 Tahun</i>								
01	Belanja perjalanan dinas luar daerah	1	Tahun	10.000.000,00	10.000.000,00	0,00	0,00	10.000.000,00	10.000.000,00	/
4.05.40516.01.19	Koordinasi dan Konsultasi ke Dalam Daerah	<i>Indikator : Jumlah koordinasi dan konsultasi ke dalam daerah</i> <i>Sasaran : Perjalanan dinas dalam daerah</i>			119.445.000,00	0,00	0,00	119.445.000,00	119.445.000,00	
		<i>Target : 1 Tahun</i>								
01	Belanja perjalanan dinas dalam daerah	1	Tahun	119.445.000,00	119.445.000,00	0,00	0,00	119.445.000,00	119.445.000,00	/
4.05.40516.01.20	Kunjungan Kerja / Inspeksi dan Pembinaan Petugas Lapangan	<i>Indikator : Jumlah kunjungan kerja/inspeksi dan pembinaan petugas lapangan</i> <i>Sasaran : Perjalanan dinas petugas lapangan dalam daerah</i>			10.000.000,00	0,00	0,00	10.000.000,00	10.000.000,00	
		<i>Target : 1 Tahun</i>								
01	Belanja perjalanan dinas petugas lapangan dalam daerah	1	Tahun	10.000.000,00	10.000.000,00	0,00	0,00	10.000.000,00	10.000.000,00	/
4.05.40516.01.21	Penyediaan Jasa Tenaga Teknis Perkantoran	<i>Indikator : Jumlah penyediaan jasa tenaga teknis perkantoran</i> <i>Sasaran : Pegawai honorer/tidak tetap</i>			76.943.000,00	0,00	0,00	76.943.000,00	76.943.000,00	
		<i>Target : 4 orang</i>								
01	Honorarium pegawai honorer/tidak tetap	1	Tahun	72.664.000,00	72.664.000,00	0,00	0,00	72.664.000,00	72.664.000,00	/
02	Jaminan Kesehatan Tenaga Honorer	1	Tahun	4.279.000,00	4.279.000,00	0,00	0,00	4.279.000,00	4.279.000,00	/
4.05.40516.01.22	Penyediaan Pakaian Dinas beserta Perlengkapannya	<i>Indikator : Jumlah bahan pakaian yang tersedia selama satu tahun</i> <i>Sasaran : Bahan pakaian Pegawai</i>			9.180.000,00	0,00	0,00	9.180.000,00	9.180.000,00	
		<i>Target : 120 Meter</i>								
01	Belanja pakaian dinas harian (PDH)	17	Orang	540.000,00	9.180.000,00	0,00	0,00	9.180.000,00	9.180.000,00	/
4.05.40516.01.25	Peningkatan Kinerja Petugas Piket TELKOM	<i>Indikator : Jumlah peningkatan kinerja petugas piket telkom</i> <i>Sasaran : Petugas telkom/operator sandi dan telekomunikasi</i>			6.600.000,00	0,00	0,00	6.600.000,00	6.600.000,00	
		<i>Target : 2 operator/orang</i>								
01	Honorarium petugas/operator sandi dan telekomunikasi	24	OB	175.000,00	4.200.000,00	0,00	0,00	4.200.000,00	4.200.000,00	/
02	Belanja bahan makanan tambahan dan vitamin	24	OB	100.000,00	2.400.000,00	0,00	0,00	2.400.000,00	2.400.000,00	/
4.05.40516.01.26	Peningkatan Kinerja Petugas Piket Polisi Pamong Praja	<i>Indikator : Jumlah petugas piket polisi pamong praja</i> <i>Sasaran : Petugas polisi pamong praja</i>			12.000.000,00	0,00	0,00	12.000.000,00	12.000.000,00	
		<i>Target : 4 orang</i>								
01	Honorarium Piket Polisi Pamong Praja	1	Tahun	12.000.000,00	12.000.000,00	0,00	0,00	12.000.000,00	12.000.000,00	/

PROGRAM KEGIATAN	INDIKATOR KINERJA DAN KELOMPOK SASARAN KEGIATAN				PAGU INDIKATIF TAHUN 2020				PRAKIRAAN MAJU	LOKASI
					DAU	DAK	PAD	JUMLAH		
4.05.40516.02	Program Peningkatan Sarana dan Prasarana Aparatur				163.290.000,00	0,00	0,00	163.290.000,00	163.290.000,00	
4.05.40516.02.05	Pengadaan kendaraan dinas/operasional	Indikator : Jumlah pengadaan kendaraan dinas/operasional Sasaran : alat-alat angkutan darat bermotor sepeda motor Target : 2 unit			41.270.000,00	0,00	0,00	41.270.000,00	41.270.000,00	
	01 Belanja modal Pengadaan alat-alat angkutan darat bermotor sepeda motor	1	Tahun	41.270.000,00	41.270.000,00	0,00	0,00	41.270.000,00	41.270.000,00	/
4.05.40516.02.10	Pengadaan mebeleur	Indikator : Jumlah mebelur yang tersedia selama satu tahun Sasaran : Mebeulair kantor Target : 15 buah			46.320.000,00	0,00	0,00	46.320.000,00	46.320.000,00	
	01 Belanja modal pengadaan mebeulair kantor	1	Tahun	46.320.000,00	46.320.000,00	0,00	0,00	46.320.000,00	46.320.000,00	/
4.05.40516.02.11	Pengadaan Komputer	Indikator : Jumlah pengadaan komputer/laptop Sasaran : komputer/PC/laptop Target : 2 unit			10.500.000,00	0,00	0,00	10.500.000,00	10.500.000,00	
	01 Belanja Modal Pengadaan Printer	2	Unit	5.250.000,00	10.500.000,00	0,00	0,00	10.500.000,00	10.500.000,00	/
4.05.40516.02.12	Pengadaan Alat-Alat Studio	Indikator : Jumlah pengadaan alat-alat studio Sasaran : Sarana dan prasarana aparatur Target : 1 unit			18.000.000,00	0,00	0,00	18.000.000,00	18.000.000,00	
	01 Belanja modal pengadaan Proyektor	1	unit	18.000.000,00	18.000.000,00	0,00	0,00	18.000.000,00	18.000.000,00	/
4.05.40516.02.22	Pemeliharaan rutin/berkala gedung kantor	Indikator : Jumlah pemeliharaan rutin/berkala gedung kantor Sasaran : gedung dan bangunan Target : 1 gedung			20.000.000,00	0,00	0,00	20.000.000,00	20.000.000,00	
	01 Belanja pemeliharaan gedung dan bangunan	1	Tahun	20.000.000,00	20.000.000,00	0,00	0,00	20.000.000,00	20.000.000,00	/
4.05.40516.02.24	Pemeliharaan rutin/berkala kendaraan dinas/operasional	Indikator : Jumlah pemeliharaan rutin/berkala kendaraan dinas/operasional Sasaran : Perawatan kendaraan bermotor Target : 1 mobil dan 5 Sepeda Motor			18.000.000,00	0,00	0,00	18.000.000,00	18.000.000,00	
	01 Belanja jasa service	1	Tahun	10.000.000,00	10.000.000,00	0,00	0,00	10.000.000,00	10.000.000,00	/
	02 Belanja bahan bakar minyak/gas dan pelumas	1	Tahun	8.000.000,00	8.000.000,00	0,00	0,00	8.000.000,00	8.000.000,00	/
4.05.40516.02.26	Pemeliharaan rutin/berkala perlengkapan gedung kantor	Indikator : Jumlah pemeliharaan rutin/berkala perlengkapan gedung kantor Sasaran : peralatan dan mesin Target : 4 unit			4.000.000,00	0,00	0,00	4.000.000,00	4.000.000,00	
	01 Belanja pemeliharaan peralatan dan mesin	1	Tahun	4.000.000,00	4.000.000,00	0,00	0,00	4.000.000,00	4.000.000,00	/
4.05.40516.02.30	Pemeliharaan Rutin/ Berkala Komputer	Indikator : Jumlah pemeliharaan rutin/berkala komputer Sasaran : peralatan dan mesin Target : 4 unit			1.000.000,00	0,00	0,00	1.000.000,00	1.000.000,00	
	01 Belanja pemeliharaan peralatan dan mesin	1	Tahun	1.000.000,00	1.000.000,00	0,00	0,00	1.000.000,00	1.000.000,00	/
4.05.40516.02.93	Pemeliharaan rutin/berkala halaman kantor	Indikator : Jumlah pemeliharaan rutin/berkala halaman kantor Sasaran : Pemeliharaan tanah Target : 1 gedung dan taman			4.200.000,00	0,00	0,00	4.200.000,00	4.200.000,00	

PROGRAM KEGIATAN				PAGU INDIKATIF TAHUN 2020				PRAKIRAAN MAJU	LOKASI
				DAU	DAK	PAD	JUMLAH		
01	Belanja pemeliharaan tanah	1 Tahun	4.200.000,00	4.200.000,00	0,00	0,00	4.200.000,00	4.200.000,00	/
4.05.40516.05	PROGRAM PENINGKATAN KAPASITAS SUMBER DAYA APARATUR			50.000.000,00	0,00	0,00	50.000.000,00	50.000.000,00	
4.05.40516.05.17	Pendidikan dan Pelatihan Peningkatan Kapasitas Sumber Daya Aparatur	Indikator : Jumlah yang mengikuti pendidikan dan pelatihan peningkatan kapasitas sumber daya aparatur Sasaran : Pegawai kantor camat subah		50.000.000,00	0,00	0,00	50.000.000,00	50.000.000,00	
				Target : 5 orang					
01	Belanja kursus singkat/pelatihan	1 Tahun	50.000.000,00	50.000.000,00	0,00	0,00	50.000.000,00	50.000.000,00	/
4.05.40516.06	PROGRAM PENINGKATAN PENGEMBANGAN SISTEM PELAPORAN CAPAIAN KINERJA DAN KEUANGAN			9.000.000,00	0,00	0,00	9.000.000,00	9.000.000,00	
4.05.40516.06.03	Penyusunan Laporan Keuangan Akhir Tahun SKPD	Indikator : Jumlah penyusunan laporan keuangan akhir tahun SKPD Sasaran : Administrasi Keuangan SKPD		3.000.000,00	0,00	0,00	3.000.000,00	3.000.000,00	
				Target : 1 laporan					
01	Belanja alat tulis kantor	1 Tahun	1.161.500,00	1.161.500,00	0,00	0,00	1.161.500,00	1.161.500,00	/
02	Belanja penggandaan	3710 Lembar	350,00	1.298.500,00	0,00	0,00	1.298.500,00	1.298.500,00	/
03	Belanja Makanan dan Minuman Kegiatan/Pelatihan/Sosialisasi	1 Tahun	540.000,00	540.000,00	0,00	0,00	540.000,00	540.000,00	/
4.05.40516.06.07	Penyusunan LAKIP SKPD	Indikator : Jumlah Penyusunan LAKIP SKPD Sasaran : Kinerja SKPD		3.000.000,00	0,00	0,00	3.000.000,00	3.000.000,00	
				Target : 1 Laporan					
01	Belanja alat tulis kantor	1 Tahun	1.161.500,00	1.161.500,00	0,00	0,00	1.161.500,00	1.161.500,00	/
02	Belanja penggandaan	3710 Lembar	350,00	1.298.500,00	0,00	0,00	1.298.500,00	1.298.500,00	/
03	Belanja Makanan dan Minuman Kegiatan/Pelatihan/Sosialisasi	1 Tahun	540.000,00	540.000,00	0,00	0,00	540.000,00	540.000,00	/
4.05.40516.06.51	Pelaksanaan dan Evaluasi Reformasi Birokrasi Perangkat Daerah	Indikator : Jumlah pelaksanaan dan evaluasi reformasi birokrasi perangkat daerah Sasaran : Kinerja OPD		3.000.000,00	0,00	0,00	3.000.000,00	3.000.000,00	
				Target : 1 Tahun					
01	Belanja alat tulis kantor	1 Tahun	1.161.500,00	1.161.500,00	0,00	0,00	1.161.500,00	1.161.500,00	/
02	Belanja penggandaan	3710 Lembar	350,00	1.298.500,00	0,00	0,00	1.298.500,00	1.298.500,00	/
03	Belanja Makanan dan Minuman Kegiatan/Pelatihan/Sosialisasi	1 Tahun	540.000,00	540.000,00	0,00	0,00	540.000,00	540.000,00	/
4.05.40516.07	Program Penyusunan Rencana Kerja SKPD			6.000.000,00	0,00	0,00	6.000.000,00	6.000.000,00	
4.05.40516.07.01	Penyusunan Rencana Kerja SKPD	Indikator : Jumlah penyusunan rencana kerja SKPD Sasaran : Administrasi Keuangan SKPD		3.000.000,00	0,00	0,00	3.000.000,00	3.000.000,00	
				Target : Belanja alat tulis kantor					
01	Belanja alat tulis kantor	1 Tahun	1.161.500,00	1.161.500,00	0,00	0,00	1.161.500,00	1.161.500,00	/
02	Belanja penggandaan	3710 Lembar	350,00	1.298.500,00	0,00	0,00	1.298.500,00	1.298.500,00	/
03	Belanja Makanan dan Minuman Kegiatan/Pelatihan/Sosialisasi	1 Tahun	540.000,00	540.000,00	0,00	0,00	540.000,00	540.000,00	/

PROGRAM KEGIATAN	INDIKATOR KINERJA DAN KELOMPOK SASARAN KEGIATAN			PAGU INDIKATIF TAHUN 2020				PRAKIRAAN MAJU	LOKASI
				DAU	DAK	PAD	JUMLAH		
4.05.40516.07.09	Penyusunan RKA/DPA SKPD	Indikator : Jumlah penyusunan RKA/DPA SKPD Sasaran : Administrasi Keuangan SKPD		3.000.000,00	0,00	0,00	3.000.000,00	3.000.000,00	
		Target : 1 Tahun							
01	Belanja alat tulis kantor	1	Tahun	1.161.500,00	1.161.500,00	0,00	0,00	1.161.500,00	/
02	Belanja penggandaan	3710	Lembar	350,00	1.298.500,00	0,00	0,00	1.298.500,00	/
03	Belanja Makanan dan Minuman Kegiatan/Pelatihan/Sosialisasi	1	Tahun	540.000,00	540.000,00	0,00	0,00	540.000,00	/
4.05.40516.40	Program Peningkatan Kualitas Perencanaan Pembangunan di Kecamatan			28.950.000,00	0,00	0,00	28.950.000,00	28.950.000,00	
4.05.40516.40.01	Penyelenggaraan Musrenbang di Kecamatan	Indikator : Jumlah desa yang mengikuti penyelenggaraan musrenbang di kecamatan Sasaran : Desa - desa di kecamatan subah		8.950.000,00	0,00	0,00	8.950.000,00	8.950.000,00	
		Target : 11 Desa							
01	Honorarium Panitia Pelaksana Kegiatan	1	Tahun	1.775.000,00	1.775.000,00	0,00	0,00	1.775.000,00	/
02	Belanja alat tulis kantor	1	Tahun	930.000,00	930.000,00	0,00	0,00	930.000,00	/
03	Belanja cetak	1	Buah	150.000,00	150.000,00	0,00	0,00	150.000,00	/
04	Belanja penggandaan	700	lembar	350,00	245.000,00	0,00	0,00	245.000,00	/
05	Belanja Makanan dan Minuman Kegiatan/Pelatihan/Sosialisasi	1	Tahun	5.850.000,00	5.850.000,00	0,00	0,00	5.850.000,00	/
4.05.40516.40.02	Fasilitasi Penyusunan Rencana Kerja Pembangunan Desa	Indikator : Jumlah desa yang difasilitasi rencana kerja pembangunan desa Sasaran : Desa - desa di kecamatan subah		20.000.000,00	0,00	0,00	20.000.000,00	20.000.000,00	
		Target : 11 Desa							
01	Honorarium Tim Verifikasi, Evaluasi Raperdes dan Pertanggungjawaban APBDes	1	Tahun	6.600.000,00	6.600.000,00	0,00	0,00	6.600.000,00	/
02	Belanja alat tulis kantor	1	Tahun	987.500,00	987.500,00	0,00	0,00	987.500,00	/
03	Belanja penggandaan	1050	Lembar	350,00	367.500,00	0,00	0,00	367.500,00	/
04	Belanja makanan dan minuman kegiatan/pelatihan/sosialisasi	1	Tahun	2.565.000,00	2.565.000,00	0,00	0,00	2.565.000,00	/
05	Belanja perjalanan dinas petugas lapangan dalam daerah	1	Tahun	9.480.000,00	9.480.000,00	0,00	0,00	9.480.000,00	/
4.05.40516.41	Program Koordinasi Pembinaan Ketentraman dan Ketertiban Umum dan Penerapan Serta Penegakan Perda di Kecamatan			22.000.000,00	0,00	0,00	22.000.000,00	22.000.000,00	
4.05.40516.41.01	Sosialisasi Peningkatan Ketentraman dan Ketertiban Umum di Masyarakat	Indikator : Jumlah desa yang mengikuti sosialisasi peningkatan ketentraman dan ketertiban umum di masyarakat Sasaran : Desa - desa di kecamatan subah		2.000.000,00	0,00	0,00	2.000.000,00	2.000.000,00	
		Target : 11 Desa							
01	Belanja alat tulis kantor	1	Tahun	823.500,00	823.500,00	0,00	0,00	823.500,00	/
02	Belanja penggandaan	790	Lembar	350,00	276.500,00	0,00	0,00	276.500,00	/
03	Belanja Makanan dan Minuman Kegiatan/Pelatihan/Sosialisasi	1	Tahun	900.000,00	900.000,00	0,00	0,00	900.000,00	/

PROGRAM KEGIATAN	INDIKATOR KINERJA DAN KELOMPOK SASARAN KEGIATAN	PAGU INDIKATIF TAHUN 2020				PRAKIRAAN MAJU	LOKASI		
		DAU	DAK	PAD	JUMLAH				
4.05.40516.41.02	Monitoring dan Pembinaan Ketentraman dan Ketertiban Umum	Indikator : Jumlah desa yang mengikuti monitoring dan pembinaan ketentraman dan ketertiban umum		20.000.000,00	0,00	0,00	20.000.000,00	20.000.000,00	
		Sasaran : Desa - desa di kecamatan subah		Target : 11 Desa					
01	Honorarium Panitia Pelaksana Kegiatan	1 Tahun	4.510.000,00	4.510.000,00	0,00	0,00	4.510.000,00	4.510.000,00	/
02	Belanja alat tulis kantor	1 Tahun	1.400.000,00	1.400.000,00	0,00	0,00	1.400.000,00	1.400.000,00	/
03	Belanja penggandaan	1600 Lembar	350,00	560.000,00	0,00	0,00	560.000,00	560.000,00	/
04	Belanja Makanan dan Minuman Kegiatan/Pelatihan/Sosialisasi	1 Tahun	4.050.000,00	4.050.000,00	0,00	0,00	4.050.000,00	4.050.000,00	/
05	Belanja perjalanan dinas petugas lapangan dalam daerah	1 Tahun	9.480.000,00	9.480.000,00	0,00	0,00	9.480.000,00	9.480.000,00	/
4.05.40516.42	Program Koordinasi Penyelenggaraan Kegiatan Pemerintahan yang Dilakukan oleh Perangkat Daerah di Kecamatan			13.000.000,00	0,00	0,00	13.000.000,00	13.000.000,00	
4.05.40516.42.01	Fasilitasi Pendistribusian Raskin	Indikator : Jumlah desa yang difasilitasi pendistribusian raskin		2.000.000,00	0,00	0,00	2.000.000,00	2.000.000,00	
		Sasaran : Desa - desa di kecamatan subah		Target : 11 Desa					
02	Belanja alat tulis kantor	1 Tahun	992.500,00	992.500,00	0,00	0,00	992.500,00	992.500,00	/
03	Belanja penggandaan	950 Lembar	350,00	332.500,00	0,00	0,00	332.500,00	332.500,00	/
04	Belanja Makanan dan Minuman Kegiatan/Pelatihan/Sosialisasi	1 Tahun	675.000,00	675.000,00	0,00	0,00	675.000,00	675.000,00	/
4.05.40516.42.02	Fasilitasi Program Keluarga Harapan (PKH)	Indikator : Jumlah fasilitasi program keluarga harapan (PKH)		2.500.000,00	0,00	0,00	2.500.000,00	2.500.000,00	
		Sasaran : Masyarakat di kecamatan subah		Target : 11 Desa					
01	Belanja alat tulis kantor	1 Tahun	455.000,00	455.000,00	0,00	0,00	455.000,00	455.000,00	/
02	Belanja penggandaan	700 Lembar	350,00	245.000,00	0,00	0,00	245.000,00	245.000,00	/
03	Belanja Makanan dan Minuman Kegiatan/Pelatihan/Sosialisasi	1 Kotak	1.800.000,00	1.800.000,00	0,00	0,00	1.800.000,00	1.800.000,00	/
4.05.40516.42.03	Koordinasi Pembinaan Pendidikan Anak Usia Dini	Indikator : Jumlah koordinasi pembinaan pendidikan anak usia dini		2.000.000,00	0,00	0,00	2.000.000,00	2.000.000,00	
		Sasaran : Desa - desa di kecamatan subah		Target : 11 Desa					
01	Belanja alat tulis kantor	1 Tahun	992.500,00	992.500,00	0,00	0,00	992.500,00	992.500,00	/
02	Belanja penggandaan	950 Lembar	350,00	332.500,00	0,00	0,00	332.500,00	332.500,00	/
03	Belanja Makanan dan Minuman Kegiatan/Pelatihan/Sosialisasi	1 Kotak	675.000,00	675.000,00	0,00	0,00	675.000,00	675.000,00	/
4.05.40516.42.04	Koordinasi Pencegahan Anak Putus Sekolah dan Tidak Melanjutkan Pendidikan	Indikator : Jumlah koordinasi Pencegahan anak putus sekolah dan tidak melanjutkan pendidikan		2.000.000,00	0,00	0,00	2.000.000,00	2.000.000,00	
		Sasaran : Desa - desa di kecamatan subah		Target : 11 Desa					
01	Belanja alat tulis kantor	1 Tahun	948.000,00	948.000,00	0,00	0,00	948.000,00	948.000,00	/
02	Belanja penggandaan	820 Lembar	350,00	287.000,00	0,00	0,00	287.000,00	287.000,00	/
03	Belanja Makanan dan Minuman Kegiatan/Pelatihan/Sosialisasi	1 Kotak	765.000,00	765.000,00	0,00	0,00	765.000,00	765.000,00	/

PROGRAM KEGIATAN	INDIKATOR KINERJA DAN KELOMPOK SASARAN KEGIATAN	PAGU INDIKATIF TAHUN 2020				PRAKIRAAN MAJU	LOKASI		
		DAU	DAK	PAD	JUMLAH				
4.05.40516.42.05	Pembinaan Upaya Pencegahan dan Penanganan Korban Perdagangan Orang, Pemberdayaan dan Perlindungan terhadap Perempuan dan Anak <i>Indikator : Jumlah pembinaan upaya pencegahan dan penanganan korban perdagangan orang, pemberdayaan dan perlindungan terhadap perempuan dan anak</i> <i>Sasaran : Desa - desa di kecamatan subah</i> <i>Target : 11 Desa</i>	4.500.000,00	0,00	0,00	4.500.000,00	4.500.000,00			
01	Belanja alat tulis kantor	1 Tahun	950.000,00	950.000,00	0,00	0,00	950.000,00	950.000,00	/
02	Belanja penggandaan	800 Lembar	350,00	280.000,00	0,00	0,00	280.000,00	280.000,00	/
03	Belanja Makanan dan Minuman Kegiatan/Pelatihan/Sosialisasi	1 Tahun	900.000,00	900.000,00	0,00	0,00	900.000,00	900.000,00	/
04	Belanja perjalanan dinas petugas lapangan dalam daerah	1 Tahun	2.370.000,00	2.370.000,00	0,00	0,00	2.370.000,00	2.370.000,00	/
4.05.40516.43	Program Pelayanan Administrasi Terpadu di Kecamatan		54.000.000,00	0,00	0,00	54.000.000,00	54.000.000,00		
4.05.40516.43.01	Penyelenggaraan Pelayanan Administrasi Satu Pintu Kecamatan (PATEN) <i>Indikator : Jumlah penyelenggara pelayanan administrasi satu pintu kecamatan (PATEN)</i> <i>Sasaran : Penyelenggara PATEN</i> <i>Target : 12 orang</i>		50.500.000,00	0,00	0,00	50.500.000,00	50.500.000,00		
01	Honorarium Panitia Pelaksana Kegiatan	1 Tahun	49.200.000,00	49.200.000,00	0,00	0,00	49.200.000,00	49.200.000,00	/
02	Belanja alat tulis kantor	1 Tahun	1.037.500,00	1.037.500,00	0,00	0,00	1.037.500,00	1.037.500,00	/
03	Belanja penggandaan	750 Lembar	350,00	262.500,00	0,00	0,00	262.500,00	262.500,00	/
4.05.40516.43.02	Monitoring dan Evaluasi Pelayanan di Kecamatan <i>Indikator : Jumlah monitoring dan evaluasi pelayanan di kecamatan</i> <i>Sasaran : Penyelenggara PATEN</i> <i>Target : 1 Tahun</i>		3.500.000,00	0,00	0,00	3.500.000,00	3.500.000,00		
01	Belanja alat tulis kantor	1 Tahun	1.425.000,00	1.425.000,00	0,00	0,00	1.425.000,00	1.425.000,00	/
02	Belanja penggandaan	1300 Lembar	350,00	455.000,00	0,00	0,00	455.000,00	455.000,00	/
03	Belanja Makanan dan Minuman Kegiatan/Pelatihan/Sosialisasi	1 Tahun	1.620.000,00	1.620.000,00	0,00	0,00	1.620.000,00	1.620.000,00	/
4.05.40516.44	Program Pembinaan Terhadap Pengelolaan Keuangan Desa		34.100.000,00	0,00	0,00	34.100.000,00	34.100.000,00		
4.05.40516.44.01	Pembinaan dan Monitoring APBDes <i>Indikator : Terlaksananya pembinaan dan monitoring APBDes</i> <i>Sasaran : Administrasi APBDes</i> <i>Target : 11 Desa</i>		34.100.000,00	0,00	0,00	34.100.000,00	34.100.000,00		
01	Honorarium Panitia Pelaksana Kegiatan	1 Tahun	26.400.000,00	26.400.000,00	0,00	0,00	26.400.000,00	26.400.000,00	/
02	Belanja alat tulis kantor	1 Tahun	991.500,00	991.500,00	0,00	0,00	991.500,00	991.500,00	/
03	Belanja penggandaan	1510 Lembar	350,00	528.500,00	0,00	0,00	528.500,00	528.500,00	/
04	Belanja makanan dan minuman kegiatan/pelatihan/sosialisasi	1 Tahun	1.440.000,00	1.440.000,00	0,00	0,00	1.440.000,00	1.440.000,00	/
05	Belanja perjalanan dinas petugas lapangan dalam daerah	1 Tahun	4.740.000,00	4.740.000,00	0,00	0,00	4.740.000,00	4.740.000,00	/
4.05.40516.45	Program Peningkatan Koordinasi Pemberdayaan Masyarakat		31.000.000,00	0,00	0,00	31.000.000,00	31.000.000,00		

PROGRAM KEGIATAN	INDIKATOR KINERJA DAN KELOMPOK SASARAN KEGIATAN			PAGU INDIKATIF TAHUN 2020				PRAKIRAAN MAJU	LOKASI
				DAU	DAK	PAD	JUMLAH		
4.05.40516.45.02	Pembinaan PHBS dan Sanitasi Lingkungan	Indikator : Jumlah desa yang mengikuti pembinaan PHBS dan sanitasi lingkungan Sasaran : Desa - desa di kecamatan subah		2.000.000,00	0,00	0,00	2.000.000,00	2.000.000,00	
				Target : 11 Desa					
01	Belanja alat tulis kantor	1 Tahun	841.000,00	841.000,00	0,00	0,00	841.000,00	841.000,00	/
02	Belanja penggandaan	740 Lembar	350,00	259.000,00	0,00	0,00	259.000,00	259.000,00	/
03	Belanja Makanan dan Minuman Kegiatan/Pelatihan/Sosialisasi	1 Tahun	900.000,00	900.000,00	0,00	0,00	900.000,00	900.000,00	/
4.05.40516.45.03	Pembinaan PKK Desa	Indikator : Jumlah pembinaan PKK Desa Sasaran : Desa - desa di kecamatan subah		10.000.000,00	0,00	0,00	10.000.000,00	10.000.000,00	
				Target : 11 Desa					
01	Belanja alat tulis kantor	1 Tahun	1.829.000,00	1.829.000,00	0,00	0,00	1.829.000,00	1.829.000,00	/
02	Belanja penggandaan	1060 Lembar	350,00	371.000,00	0,00	0,00	371.000,00	371.000,00	/
03	Belanja Makanan dan Minuman Kegiatan/Pelatihan/Sosialisasi	1 Tahun	4.950.000,00	4.950.000,00	0,00	0,00	4.950.000,00	4.950.000,00	/
04	Belanja perjalanan dinas dalam daerah	1 Tahun	2.850.000,00	2.850.000,00	0,00	0,00	2.850.000,00	2.850.000,00	/
4.05.40516.45.04	Koordinasi dan Pembinaan Usaha Kesehatan Sekolah (UKS)	Indikator : Honorarium Panitia Pelaksana Kegiatan Sasaran : Sekolah di Kecamatan Subah		2.000.000,00	0,00	0,00	2.000.000,00	2.000.000,00	
				Target : 11 Desa					
01	Belanja alat tulis kantor	1 Tahun	823.500,00	823.500,00	0,00	0,00	823.500,00	823.500,00	/
02	Belanja penggandaan	790 Lembar	350,00	276.500,00	0,00	0,00	276.500,00	276.500,00	/
03	Belanja Makanan dan Minuman Kegiatan/Pelatihan/Sosialisasi	1 Tahun	900.000,00	900.000,00	0,00	0,00	900.000,00	900.000,00	/
4.05.40516.45.05	Pembinaan Pokjanal Posyandu Kecamatan	Indikator : Jumlah desa yang mengikuti pembinaan pokjanal posyandu kecamatan Sasaran : Desa - desa di kecamatan subah		2.000.000,00	0,00	0,00	2.000.000,00	2.000.000,00	
				Target : 11 Desa					
01	Belanja alat tulis kantor	1 Tahun	617.000,00	617.000,00	0,00	0,00	617.000,00	617.000,00	/
02	Belanja penggandaan	480 Lembar	350,00	168.000,00	0,00	0,00	168.000,00	168.000,00	/
03	Belanja Makanan dan Minuman Kegiatan/Pelatihan/Sosialisasi	1 Tahun	1.215.000,00	1.215.000,00	0,00	0,00	1.215.000,00	1.215.000,00	/
4.05.40516.45.09	Fasilitasi Penanganan Stunting	Indikator : Jumlah desa yang difasilitasi untuk penanganan Stunting Sasaran : Desa - desa di kecamatan subah		15.000.000,00	0,00	0,00	15.000.000,00	15.000.000,00	
				Target : 11 Desa					
01	Honorarium Panitia Pelaksana Kegiatan	1 Tahun	4.230.000,00	4.230.000,00	0,00	0,00	4.230.000,00	4.230.000,00	/
02	Belanja alat tulis kantor	1 Tahun	1.012.000,00	1.012.000,00	0,00	0,00	1.012.000,00	1.012.000,00	/
03	Belanja penggandaan	1480 Lembar	350,00	518.000,00	0,00	0,00	518.000,00	518.000,00	/
04	Belanja Makanan dan Minuman Kegiatan/Pelatihan/Sosialisasi	1 Tahun	4.500.000,00	4.500.000,00	0,00	0,00	4.500.000,00	4.500.000,00	/
05	Belanja perjalanan dinas petugas lapangan dalam daerah	1 Tahun	4.740.000,00	4.740.000,00	0,00	0,00	4.740.000,00	4.740.000,00	/
4.05.40516.46	Program Peningkatan Perlindungan Terhadap Masyarakat			6.500.000,00	0,00	0,00	6.500.000,00	6.500.000,00	

PROGRAM KEGIATAN		INDIKATOR KINERJA DAN KELOMPOK SASARAN KEGIATAN			PAGU INDIKATIF TAHUN 2020				PRAKIRAAN MAJU	LOKASI
					DAU	DAK	PAD	JUMLAH		
4.05.40516.46.01	Koordinasi Pencegahan Dini dan Penanggulangan Bencana	Indikator : Jumlah desa yang mengikuti koordinasi pencegahan dini dan penanggulangan bencana Sasaran : Desa - desa di kecamatan subah			6.500.000,00	0,00	0,00	6.500.000,00	6.500.000,00	
		Target : 11 Desa								
	01 Belanja alat tulis kantor	1	Tahun	692.000,00	692.000,00	0,00	0,00	692.000,00	692.000,00	/
	02 Belanja penggandaan	480	Lembar	350,00	168.000,00	0,00	0,00	168.000,00	168.000,00	/
	03 Belanja Makanan dan Minuman Kegiatan/Pelatihan/Sosialisasi	1	Tahun	900.000,00	900.000,00	0,00	0,00	900.000,00	900.000,00	/
	04 Belanja perjalanan dinas petugas lapangan dalam daerah	1	Tahun	4.740.000,00	4.740.000,00	0,00	0,00	4.740.000,00	4.740.000,00	/
4.05.40516.47	Program Penyelenggaraan Urusan Pemerintahan Umum				50.350.000,00	0,00	0,00	50.350.000,00	50.350.000,00	
4.05.40516.47.01	Penyelenggaraan Peringatan Hari-Hari Besar Nasional dan Bersejarah	Indikator : Jumlah penyelenggaraan peringatan hari-hari besar nasional dan bersejarah Sasaran : Hari Besar Nasional			45.350.000,00	0,00	0,00	45.350.000,00	45.350.000,00	
		Target : 1 Kegiatan								
	01 Honorarium Petugas Lapangan	19	OH	175.000,00	3.325.000,00	0,00	0,00	3.325.000,00	3.325.000,00	/
	02 Belanja alat tulis kantor	1	Tahun	743.000,00	743.000,00	0,00	0,00	743.000,00	743.000,00	/
	03 Belanja transportasi dan akomodasi	57	OH	30.000,00	1.710.000,00	0,00	0,00	1.710.000,00	1.710.000,00	/
	04 Belanja cetak	1	Buah	300.000,00	300.000,00	0,00	0,00	300.000,00	300.000,00	/
	05 Belanja penggandaan	420	Lembar	350,00	147.000,00	0,00	0,00	147.000,00	147.000,00	/
	06 Belanja makanan dan minuman kegiatan/pelatihan/sosialisasi	1	Tahun	12.075.000,00	12.075.000,00	0,00	0,00	12.075.000,00	12.075.000,00	/
	07 Belanja Pakaian Olahraga	21	Set	450.000,00	9.450.000,00	0,00	0,00	9.450.000,00	9.450.000,00	/
	08 Belanja Pakaian Paskibra	19	Set	900.000,00	17.100.000,00	0,00	0,00	17.100.000,00	17.100.000,00	/
	09 Belanja jasa tenaga ahli/ instruktur/ narasumber	2	OJ	250.000,00	500.000,00	0,00	0,00	500.000,00	500.000,00	/
4.05.40516.47.02	Fasilitasi Penyelesaian Batas Antar Desa	Indikator : Jumlah fasilitasi penyelesaian batas antar desa Sasaran : Desa - desa di kecamatan subah			2.000.000,00	0,00	0,00	2.000.000,00	2.000.000,00	
		Target : 2 desa								
	01 Belanja alat tulis kantor	1	Tahun	1.011.000,00	1.011.000,00	0,00	0,00	1.011.000,00	1.011.000,00	/
	02 Belanja penggandaan	640	Lembar	350,00	224.000,00	0,00	0,00	224.000,00	224.000,00	/
	03 Belanja Makanan dan Minuman Kegiatan/Pelatihan/Sosialisasi	1	Tahun	765.000,00	765.000,00	0,00	0,00	765.000,00	765.000,00	/
4.05.40516.47.03	Penyusunan Monografi Kecamatan	Indikator : Jumlah penyusunan monografi kecamatan Sasaran : Monografi Kecamatan			3.000.000,00	0,00	0,00	3.000.000,00	3.000.000,00	
		Target : 1 Dokumen								
	01 Honorarium Panitia Pelaksana Kegiatan	1	Tahun	1.855.000,00	1.855.000,00	0,00	0,00	1.855.000,00	1.855.000,00	/
	02 Belanja alat tulis kantor	1	Tahun	851.000,00	851.000,00	0,00	0,00	851.000,00	851.000,00	/
	03 Belanja penggandaan	840	Lembar	350,00	294.000,00	0,00	0,00	294.000,00	294.000,00	/
4.05.40516.48	Program Upaya Pencegahan Penyalahgunaan Narkoba dan Perilaku Negatif Lainnya				2.000.000,00	0,00	0,00	2.000.000,00	2.000.000,00	

PROGRAM KEGIATAN		INDIKATOR KINERJA DAN KELOMPOK SASARAN KEGIATAN			PAGU INDIKATIF TAHUN 2020				PRAKIRAAN MAJU	LOKASI
					DAU	DAK	PAD	JUMLAH		
4.05.40516.48.01	Sosialisasi Tentang Bahaya Narkoba, HIV/AIDS dan Kesehatan Reproduksi Bagi Generasi Muda	Indikator : Jumlah desa yang mengikuti sosialisasi tentang bahaya narkoba, HIV/AIDS dan kesehatan reproduksi bagi generasi muda Sasaran : Desa - desa di kecamatan subah Target : 11 Desa			2.000.000,00	0,00	0,00	2.000.000,00	2.000.000,00	
	01 Belanja alat tulis kantor	1	Tahun	641.500,00	641.500,00	0,00	0,00	641.500,00	641.500,00	/
	02 Belanja penggandaan	410	Lembar	350,00	143.500,00	0,00	0,00	143.500,00	143.500,00	/
	03 Belanja Makanan dan Minuman Kegiatan/Pelatihan/Sosialisasi	1	Tahun	1.215.000,00	1.215.000,00	0,00	0,00	1.215.000,00	1.215.000,00	/
4.05.40516.50	Program Pembinaan Terhadap Pengelolaan Aset Desa				2.000.000,00	0,00	0,00	2.000.000,00	2.000.000,00	
4.05.40516.50.01	Pembinaan Pengelolaan Aset Desa	Indikator : Jumlah desa yang mengikuti pembinaan pengelolaan aset desa Sasaran : Desa - desa di kecamatan subah Target : 11 Desa			2.000.000,00	0,00	0,00	2.000.000,00	2.000.000,00	
	01 Belanja alat tulis kantor	1	Tahun	843.000,00	843.000,00	0,00	0,00	843.000,00	843.000,00	/
	02 Belanja penggandaan	1120	Lembar	350,00	392.000,00	0,00	0,00	392.000,00	392.000,00	/
	03 Belanja Makanan dan Minuman Kegiatan/Pelatihan/Sosialisasi	1	Tahun	765.000,00	765.000,00	0,00	0,00	765.000,00	765.000,00	/
4.05.40516.51	Program Pembinaan Kualitas Kehidupan Beragama				4.000.000,00	0,00	0,00	4.000.000,00	4.000.000,00	
4.05.40516.51.01	Pembinaan Kerukunan Kehidupan Umat Beragama	Indikator : Jumlah desa yang mengikuti pembinaan kerukunan kehidupan umat beragama Sasaran : Desa - desa di kecamatan subah Target : 11 Desa			2.000.000,00	0,00	0,00	2.000.000,00	2.000.000,00	
	01 Belanja alat tulis kantor	1	Tahun	641.500,00	641.500,00	0,00	0,00	641.500,00	641.500,00	/
	02 Belanja penggandaan	410	Lembar	350,00	143.500,00	0,00	0,00	143.500,00	143.500,00	/
	03 Belanja Makanan dan Minuman Kegiatan/Pelatihan/Sosialisasi	1	Tahun	1.215.000,00	1.215.000,00	0,00	0,00	1.215.000,00	1.215.000,00	/
4.05.40516.51.02	Fasilitasi dan Pemberdayaan Masyarakat Pada Kegiatan Keagamaan	Indikator : Jumlah desa yang mengikuti fasilitasi dan pemberdayaan masyarakat pada kegiatan keagamaan Sasaran : Desa - desa di kecamatan subah Target : 11 Desa			2.000.000,00	0,00	0,00	2.000.000,00	2.000.000,00	
	01 Belanja alat tulis kantor	1	Tahun	641.500,00	641.500,00	0,00	0,00	641.500,00	641.500,00	/
	02 Belanja penggandaan	410	lembar	350,00	143.500,00	0,00	0,00	143.500,00	143.500,00	/
	03 Belanja Makanan dan Minuman Kegiatan/Pelatihan/Sosialisasi	1	Tahun	1.215.000,00	1.215.000,00	0,00	0,00	1.215.000,00	1.215.000,00	/

PROGRAM KEGIATAN		INDIKATOR KINERJA DAN KELOMPOK SASARAN KEGIATAN			PAGU INDIKATIF TAHUN 2020				PRAKIRAAN MAJU	LOKASI
					DAU	DAK	PAD	JUMLAH		
40517	KANTOR CAMAT TEKARANG				687.500.000,00	0,00	0,00	687.500.000,00	687.500.000,00	
4.05	PEMERINTAHAN UMUM				687.500.000,00	0,00	0,00	687.500.000,00	687.500.000,00	
4.05.40517.01	PROGRAM PELAYANAN ADMINISTRASI PERKANTORAN				298.396.000,00	0,00	0,00	298.396.000,00	298.396.000,00	
4.05.40517.01.01	Penyediaan jasa surat menyurat	Indikator : -Persentase terpenuhinya peningkatan pelayanan administrasi Sasaran : Administrasi Perkantoran Kantor Camat Tekarang			1.500.000,00	0,00	0,00	1.500.000,00	1.500.000,00	
		Target : 100%								
	01 Belanja perangko, materai dan benda pos lainnya	1	tahun	1.500.000,00	1.500.000,00	0,00	0,00	1.500.000,00	1.500.000,00	/
4.05.40517.01.02	Penyediaan jasa komunikasi, sumber daya air dan listrik	Indikator : Persentase terpenuhinya peningkatan pelayanan administrasi perkantoran selama satu tahun Sasaran : Pembayaran tagihan rekening listrik dan internet kantor camat tekarang			14.000.000,00	0,00	0,00	14.000.000,00	14.000.000,00	
		Target : 100%								
	01 Belanja telepon	1	tahun	5.600.000,00	5.600.000,00	0,00	0,00	5.600.000,00	5.600.000,00	/
	02 Belanja listrik	1	tahun	8.400.000,00	8.400.000,00	0,00	0,00	8.400.000,00	8.400.000,00	/
4.05.40517.01.06	Penyediaan jasa pemeliharaan dan perizinan kendaraan dinas/operasional	Indikator : Persentase terpenuhinya peningkatan pelayanan administrasi perkantoran yang memadai setiap tahun Sasaran : Mobil dinas dan kendaraan roda dua kantor camat tekarang			1.000.000,00	0,00	0,00	1.000.000,00	1.000.000,00	
		Target : 100%								
	01 Belanja surat tanda nomor kendaraan	1	tahun	1.000.000,00	1.000.000,00	0,00	0,00	1.000.000,00	1.000.000,00	/
4.05.40517.01.07	Penyediaan jasa administrasi keuangan	Indikator : Terpenuhinya kebutuhan pelayanan administrasi perkantoran selama satu tahun Sasaran : Pejabat teknis pengelola keuangan dan barang Kantor Camat Tekarang			27.800.000,00	0,00	0,00	27.800.000,00	27.800.000,00	
		Target : 100%								
	01 Honorarium Pengelola Keuangan SKPD	1	tahun	27.800.000,00	27.800.000,00	0,00	0,00	27.800.000,00	27.800.000,00	/
4.05.40517.01.08	Penyediaan jasa kebersihan kantor	Indikator : Persentase terpenuhinya peningkatan pelayanan administrasi perkantoran yang memadai selama satu tahun Sasaran : Kantor camat tekarang			3.000.000,00	0,00	0,00	3.000.000,00	3.000.000,00	
		Target : 100%								
	01 Belanja peralatan kebersihan dan bahan pembersih	1	tahun	3.000.000,00	3.000.000,00	0,00	0,00	3.000.000,00	3.000.000,00	/
4.05.40517.01.10	Penyediaan Alat Tulis Kantor	Indikator : Persentase terpenuhinya peningkatan pelayanan administrasi perkantoran yang memadai selama satu tahun Sasaran : Administrasi Perkantoran Kantor Camat Tekarang			24.500.000,00	0,00	0,00	24.500.000,00	24.500.000,00	
		Target : 100%								
	01 Belanja alat tulis kantor	1	tahun	24.500.000,00	24.500.000,00	0,00	0,00	24.500.000,00	24.500.000,00	/

PROGRAM KEGIATAN		INDIKATOR KINERJA DAN KELOMPOK SASARAN KEGIATAN			PAGU INDIKATIF TAHUN 2020				PRAKIRAAN MAJU	LOKASI
					DAU	DAK	PAD	JUMLAH		
4.05.40517.01.11	Penyediaan barang cetakan dan penggandaan	Indikator : Persentase terpenuhinya peningkatan pelayanan administrasi perkantoran selama satu tahun Sasaran : Administrasi Perkantoran Kantor Camat Tekarang			8.394.000,00	0,00	0,00	8.394.000,00	8.394.000,00	
		Target : 100%								
	01 Belanja cetak	1	tahun	3.264.000,00	3.264.000,00	0,00	0,00	3.264.000,00	3.264.000,00	/
	02 Belanja penggandaan	1	tahun	5.130.000,00	5.130.000,00	0,00	0,00	5.130.000,00	5.130.000,00	/
4.05.40517.01.12	Penyediaan komponen instalasi listrik/penerangan bangunan kantor	Indikator : Persentase terpenuhinya peningkatan pelayanan administrasi perkantoran yang memadai selama satu tahun. Sasaran : Instalasi listrik/penerangan bangunan kantor Camat Tekarang.			3.000.000,00	0,00	0,00	3.000.000,00	3.000.000,00	
		Target : 100%								
	01 Belanja alat listrik dan elektronik (lampu pijar, battery kering)	1	tahun	3.000.000,00	3.000.000,00	0,00	0,00	3.000.000,00	3.000.000,00	/
4.05.40517.01.15	Penyediaan bahan bacaan dan peraturan perundang-undangan	Indikator : Persentase terpenuhinya peningkatan pelayanan administrasi perkantoran yang memadai selama satu tahun. Sasaran : Kantor camat tekarang			1.320.000,00	0,00	0,00	1.320.000,00	1.320.000,00	
		Target : 100%								
	01 Belanja surat kabar/majalah	1	tahun	1.320.000,00	1.320.000,00	0,00	0,00	1.320.000,00	1.320.000,00	/
4.05.40517.01.17	Penyediaan makanan dan minuman	Indikator : Persentase terpenuhinya peningkatan pelayanan administrasi perkantoran yang memadai selama satu tahun Sasaran : Peserta/undangan rapat kantor camat tekarang			20.000.000,00	0,00	0,00	20.000.000,00	20.000.000,00	
		Target : 100%								
	01 Belanja makan dan minum rapat	1	tahun	20.000.000,00	20.000.000,00	0,00	0,00	20.000.000,00	20.000.000,00	/
4.05.40517.01.18	Koordinasi dan Konsultasi ke Luar Daerah	Indikator : Persentase terpenuhinya peningkatan pelayanan administrasi Sasaran : Rapat Koordinasi Konsultasi dan Kunjungan Kerja Ke Luar Daerah Kabupaten Sambas			26.000.000,00	0,00	0,00	26.000.000,00	26.000.000,00	
		Target : 100%								
	01 Belanja perjalanan dinas luar daerah	1	ls	26.000.000,00	26.000.000,00	0,00	0,00	26.000.000,00	26.000.000,00	/
4.05.40517.01.19	Koordinasi dan Konsultasi ke Dalam Daerah	Indikator : Persentase terpenuhinya peningkatan pelayanan administrasi perkantoran yang memadai selama 1 tahun. Sasaran : Rapat Koordinasi,Konsultasi dan Kunjungan Kerja Ke Dalam daerah Kabupaten Sambas			90.246.000,00	0,00	0,00	90.246.000,00	90.246.000,00	
		Target : 100%								
	01 Belanja perjalanan dinas dalam daerah	1	ls	90.246.000,00	90.246.000,00	0,00	0,00	90.246.000,00	90.246.000,00	/
4.05.40517.01.20	Kunjungan Kerja / Inspeksi dan Pembinaan Petugas Lapangan	Indikator : Persentase terpenuhinya Peningkatan Pelayanan administrasi perkantoran yang memadai selama 1 tahun. Sasaran : Kunjungan Kerja/infeksi dan pembinaan desa dalam wilayah Kecamatan Tekarang.			5.000.000,00	0,00	0,00	5.000.000,00	5.000.000,00	
		Target : 100%								
	01 Belanja Perjalanan Dinas Petugas Lapangan dalam daerah	1	ls	5.000.000,00	5.000.000,00	0,00	0,00	5.000.000,00	5.000.000,00	/

PROGRAM KEGIATAN		INDIKATOR KINERJA DAN KELOMPOK SASARAN KEGIATAN			PAGU INDIKATIF TAHUN 2020				PRAKIRAAN MAJU	LOKASI
					DAU	DAK	PAD	JUMLAH		
4.05.40517.01.21	Penyediaan Jasa Tenaga Teknis Perkantoran	Indikator : Persentasi terpenuhinya peningkatan pelayanan administrasi Sasaran : Tenaga honorer/tidak tetap Kantor Camat Tekarang			66.336.000,00	0,00	0,00	66.336.000,00	66.336.000,00	
		Target : 100%								
01	Honorarium Pegawai Honorer/tidak tetap	1	OB	66.336.000,00	66.336.000,00	0,00	0,00	66.336.000,00	66.336.000,00	/
4.05.40517.01.25	Peningkatan Kinerja Petugas Piket TELKOM	Indikator : Persentase terpenuhinya peningkatan pelayanan Administrasi Perkantoran yang memadai selama 1 Tahun. Sasaran : Petugas/Operator sandi dan Telekomunikasi Kantor Camat Tekarang			3.300.000,00	0,00	0,00	3.300.000,00	3.300.000,00	
		Target : 100%								
01	Honorarium Petugas / Operator Sandi dan Telekomunikasi	1	tahun	2.100.000,00	2.100.000,00	0,00	0,00	2.100.000,00	2.100.000,00	/
02	Belanja Bahan Makanan Tambahan dan Vitamin	1	tahun	1.200.000,00	1.200.000,00	0,00	0,00	1.200.000,00	1.200.000,00	/
4.05.40517.01.26	Peningkatan Kinerja Petugas Piket Polisi Pamong Praja	Indikator : Persentase terpenuhinya peningkatan keamanan dan kenyamanan lingkungan yang memadai selama satu tahun Sasaran : Kecamatan Tekarang			3.000.000,00	0,00	0,00	3.000.000,00	3.000.000,00	
		Target : 100%								
01	Honorarium Piket Polisi Pamong Praja	1	tahun	3.000.000,00	3.000.000,00	0,00	0,00	3.000.000,00	3.000.000,00	/
4.05.40517.02	Program Peningkatan Sarana dan Prasarana Aparatur				93.600.000,00	0,00	0,00	93.600.000,00	93.600.000,00	
4.05.40517.02.05	Pengadaan kendaraan dinas/operasional	Indikator : Persentase terpenuhinya peningkatan sarana dan prasarana aparatur yang memadai selama satu tahun Sasaran : Kantor Camat Tekarang			57.000.000,00	0,00	0,00	57.000.000,00	57.000.000,00	
		Target : 100%								
01	Belanja modal Pengadaan alat-alat angkutan darat bermotor sepeda motor	3	unit	19.000.000,00	57.000.000,00	0,00	0,00	57.000.000,00	57.000.000,00	/
4.05.40517.02.10	Pengadaan mebeleur	Indikator : Persentase terpenuhinya peningkatan sarana dan prasarana aparatur yang memadai selama satu tahun Sasaran : Kantor camat tekarang			12.000.000,00	0,00	0,00	12.000.000,00	12.000.000,00	
		Target : 100%								
01	Belanja modal pengadaan kursi rapat	40	buah	300.000,00	12.000.000,00	0,00	0,00	12.000.000,00	12.000.000,00	/
4.05.40517.02.21	Pemeliharaan Rutin/Berkala Rumah Dinas	Indikator : Persentase terpenuhinya peningkatan sarana dan prasarana aparatur yang memadai selama satu tahun Sasaran : Rumah dinas camat tekarang			2.000.000,00	0,00	0,00	2.000.000,00	2.000.000,00	
		Target : 100%								
01	Belanja Pemeliharaan Gedung dan Bangunan	1	tahun	2.000.000,00	2.000.000,00	0,00	0,00	2.000.000,00	2.000.000,00	/
4.05.40517.02.22	Pemeliharaan rutin/berkala gedung kantor	Indikator : Persentase terpenuhinya peningkatan sarana prasarana aparatur yang memadai selama satu tahun Sasaran : Gedung dan halaman kantor Camat Tekarang			7.600.000,00	0,00	0,00	7.600.000,00	7.600.000,00	
		Target : 100%								
01	Pemeliharaan Gedung Kantor Camat Tekarang	1	tahun	4.000.000,00	4.000.000,00	0,00	0,00	4.000.000,00	4.000.000,00	/
02	Pemeliharaan Halaman Kantor Camat Tekarang	1	tahun	3.600.000,00	3.600.000,00	0,00	0,00	3.600.000,00	3.600.000,00	/

PROGRAM KEGIATAN		INDIKATOR KINERJA DAN KELOMPOK SASARAN KEGIATAN		PAGU INDIKATIF TAHUN 2020				PRAKIRAAN MAJU	LOKASI
				DAU	DAK	PAD	JUMLAH		
4.05.40517.02.24	Pemeliharaan rutin/berkala kendaraan dinas/operasional	Indikator : Persentase terpenuhinya peningkatan sarana dan prasarana aparatur yang memadai selama satu tahun Sasaran : Kendaraan dinas kantor camat tekarang		12.000.000,00	0,00	0,00	12.000.000,00	12.000.000,00	
				Target : 100%					
	01 Belanja jasa service	1 tahun	2.000.000,00	2.000.000,00	0,00	0,00	2.000.000,00	2.000.000,00	/
	02 Belanja Penggantian Suku Cadang	1 tahun	4.000.000,00	4.000.000,00	0,00	0,00	4.000.000,00	4.000.000,00	/
	03 Belanja Bahan Bakar Minyak/Gas dan pelumas	1 tahun	6.000.000,00	6.000.000,00	0,00	0,00	6.000.000,00	6.000.000,00	/
4.05.40517.02.30	Pemeliharaan Rutin/ Berkala Komputer	Indikator : Persentase terpenuhinya peningkatan sarana prasarana aparatur yang memadai selama satu tahun Sasaran : Kantor camat tekarang		3.000.000,00	0,00	0,00	3.000.000,00	3.000.000,00	
				Target : 100%					
	01 Belanja Pemeliharaan Peralatan dan Mesin	1 tahun	3.000.000,00	3.000.000,00	0,00	0,00	3.000.000,00	3.000.000,00	/
4.05.40517.05	PROGRAM PENINGKATAN KAPASITAS SUMBER DAYA APARATUR			36.000.000,00	0,00	0,00	36.000.000,00	36.000.000,00	
4.05.40517.05.17	Pendidikan dan Pelatihan Peningkatan Kapasitas Sumber Daya Aparatur	Indikator : Persentase terpenuhinya peningkatan pendidikan dan pelatihan Sumber Daya aparatur yang memadai selama satu tahun Sasaran : PNS Kantor Camat Tekarang		36.000.000,00	0,00	0,00	36.000.000,00	36.000.000,00	
				Target : 100%					
	01 Belanja Kursus-Kursus Singkat/Pelatihan	1 tahun	36.000.000,00	36.000.000,00	0,00	0,00	36.000.000,00	36.000.000,00	/
4.05.40517.06	PROGRAM PENINGKATAN PENGEMBANGAN SISTEM PELAPORAN CAPAIAN KINERJA DAN KEUANGAN			8.000.000,00	0,00	0,00	8.000.000,00	8.000.000,00	
4.05.40517.06.02	Penyusunan Laporan Keuangan Semesteran SKPD	Indikator : Persentase terlaksananya sistem pelaporan capaian kinerja dan keuangan setiap tahun Sasaran : Administrasi pengelolaan keuangan daerah pada kantor Camat Tekarang		3.000.000,00	0,00	0,00	3.000.000,00	3.000.000,00	
				Target : 100%					
	01 Belanja alat tulis kantor	1 tahun	375.000,00	375.000,00	0,00	0,00	375.000,00	375.000,00	/
	02 Belanja Penggandaan	1 tahun	300.000,00	300.000,00	0,00	0,00	300.000,00	300.000,00	/
	03 Belanja makanan dan minuman rapat	1 tahun	720.000,00	720.000,00	0,00	0,00	720.000,00	720.000,00	/
	04 Belanja perjalanan dinas dalam daerah	1 ls	1.605.000,00	1.605.000,00	0,00	0,00	1.605.000,00	1.605.000,00	/
4.05.40517.06.03	Penyusunan Laporan Keuangan Akhir Tahun SKPD	Indikator : Persentase terlaksananya sistim pelaporan capaian kinerja dan keuangan setiap tahun Sasaran : Administrasi pengelolaan keuangan daerah pada kantor Camat Tekarang		3.000.000,00	0,00	0,00	3.000.000,00	3.000.000,00	
				Target : 100%					
	01 Belanja alat tulis kantor	1 tahun	375.000,00	375.000,00	0,00	0,00	375.000,00	375.000,00	/
	02 Belanja Penggandaan	1 tahun	300.000,00	300.000,00	0,00	0,00	300.000,00	300.000,00	/
	03 Belanja makanan dan minuman rapat	1 tahun	720.000,00	720.000,00	0,00	0,00	720.000,00	720.000,00	/
	04 Belanja perjalanan dinas dalam daerah	1 ls	1.605.000,00	1.605.000,00	0,00	0,00	1.605.000,00	1.605.000,00	/

PROGRAM KEGIATAN		INDIKATOR KINERJA DAN KELOMPOK SASARAN KEGIATAN			PAGU INDIKATIF TAHUN 2020				PRAKIRAAN MAJU	LOKASI
					DAU	DAK	PAD	JUMLAH		
4.05.40517.06.07	Penyusunan LAKIP SKPD	Indikator : Persentase terpenuhinya peningkatan pengembangan sistem pelaporan capaian kinerja dan keuangan selama satu tahun Sasaran : Penyusunan LAKIP SKPD Kecamatan Tekarang Tahun 2019 dan Penetapan Kinerja Tahun 2020 Target : 100%			2.000.000,00	0,00	0,00	2.000.000,00	2.000.000,00	
	01 Belanja alat tulis kantor	1	tahun	375.000,00	375.000,00	0,00	0,00	375.000,00	375.000,00	/
	02 Belanja penggandaan	1	tahun	345.000,00	345.000,00	0,00	0,00	345.000,00	345.000,00	/
	03 Belanja makanan dan minuman rapat	1	tahun	720.000,00	720.000,00	0,00	0,00	720.000,00	720.000,00	/
	04 Belanja perjalanan dinas dalam daerah	1	ls	560.000,00	560.000,00	0,00	0,00	560.000,00	560.000,00	/
4.05.40517.07	Program Penyusunan Rencana Kerja SKPD				6.000.000,00	0,00	0,00	6.000.000,00	6.000.000,00	
4.05.40517.07.01	Penyusunan Rencana Kerja SKPD	Indikator : Persentase peningkatan perancangan SKPD yang memadai selama satu tahun Sasaran : Administrasi penyusunan renja kantor camat tekarang Target : 100%			3.000.000,00	0,00	0,00	3.000.000,00	3.000.000,00	
	01 Belanja alat tulis kantor	1	tahun	375.000,00	375.000,00	0,00	0,00	375.000,00	375.000,00	/
	02 Belanja penggandaan	1	tahun	300.000,00	300.000,00	0,00	0,00	300.000,00	300.000,00	/
	03 Belanja makanan dan minuman rapat	1	tahun	720.000,00	720.000,00	0,00	0,00	720.000,00	720.000,00	/
	04 Belanja perjalanan dinas dalam daerah	1	ls	1.605.000,00	1.605.000,00	0,00	0,00	1.605.000,00	1.605.000,00	/
4.05.40517.07.09	Penyusunan RKA/DPA SKPD	Indikator : Persentase peningkatan penyusunan RKA/DPA SKPD yang memadai selama satu tahun Sasaran : Administrasi Penyusunan RKA, dan DPA/DPPA SKPD Target : 100%			3.000.000,00	0,00	0,00	3.000.000,00	3.000.000,00	
	01 Belanja alat tulis kantor	1	tahun	375.000,00	375.000,00	0,00	0,00	375.000,00	375.000,00	/
	02 Belanja penggandaan	1	tahun	300.000,00	300.000,00	0,00	0,00	300.000,00	300.000,00	/
	03 Belanja makanan dan minuman rapat	1	tahun	720.000,00	720.000,00	0,00	0,00	720.000,00	720.000,00	/
	04 Belanja perjalanan dinas dalam daerah	1	ls	1.605.000,00	1.605.000,00	0,00	0,00	1.605.000,00	1.605.000,00	/
4.05.40517.40	Program Peningkatan Kualitas Perencanaan Pembangunan di Kecamatan				24.700.000,00	0,00	0,00	24.700.000,00	24.700.000,00	
4.05.40517.40.01	Penyelenggaraan Musrenbang di Kecamatan	Indikator : Persentase terpenuhinya peningkatan perencanaan pembangunan daerah yang memadai selama satu tahun Sasaran : Penyelenggaraan MUSRENBANG Tingkat Kecamatan Tekarang Target : 100%			9.700.000,00	0,00	0,00	9.700.000,00	9.700.000,00	
	01 Honorarium Panitia Pelaksana Kegiatan	1	tahun	1.625.000,00	1.625.000,00	0,00	0,00	1.625.000,00	1.625.000,00	/
	02 Belanja alat tulis kantor	1	tahun	709.500,00	709.500,00	0,00	0,00	709.500,00	709.500,00	/
	03 Belanja penggandaan	1	tahun	600.000,00	600.000,00	0,00	0,00	600.000,00	600.000,00	/
	04 Belanja Makanan dan Minuman Kegiatan/Pelatihan/Sosialisasi	1	tahun	4.000.000,00	4.000.000,00	0,00	0,00	4.000.000,00	4.000.000,00	/
	05 Belanja perjalanan dinas dalam daerah	1	ls	1.705.000,00	1.705.000,00	0,00	0,00	1.705.000,00	1.705.000,00	/

PROGRAM KEGIATAN					INDIKATOR KINERJA DAN KELOMPOK SASARAN KEGIATAN		PAGU INDIKATIF TAHUN 2020				PRAKIRAAN MAJU	LOKASI
							DAU	DAK	PAD	JUMLAH		
	06	Belanja Perjalanan Dinas Petugas Lapangan dalam daerah	1	ls	1.060.500,00	1.060.500,00	0,00	0,00	1.060.500,00	1.060.500,00	/	
4.05.40517.40.02	Fasilitasi Penyusunan Rencana Kerja Pembangunan Desa		Indikator : Persentase terpenuhinya peningkatan Fasilitas Penyusunan Rencana Kerja Pembangunan Desa selama satu tahun Sasaran : Kecamatan Tekarang			15.000.000,00	0,00	0,00	15.000.000,00	15.000.000,00		
	01	Honorarium Panitia Pelaksana Kegiatan	1	tahun	4.100.000,00	4.100.000,00	0,00	0,00	4.100.000,00	4.100.000,00	/	
	02	Belanja alat tulis kantor	1	tahun	742.000,00	742.000,00	0,00	0,00	742.000,00	742.000,00	/	
	03	Belanja penggandaan	1	tahun	750.000,00	750.000,00	0,00	0,00	750.000,00	750.000,00	/	
	04	Belanja makanan dan minuman rapat	1	tahun	2.320.000,00	2.320.000,00	0,00	0,00	2.320.000,00	2.320.000,00	/	
	05	Belanja perjalanan dinas dalam daerah	1	ls	2.240.000,00	2.240.000,00	0,00	0,00	2.240.000,00	2.240.000,00	/	
	06	Belanja Perjalanan Dinas Petugas Lapangan dalam daerah	1	ls	4.848.000,00	4.848.000,00	0,00	0,00	4.848.000,00	4.848.000,00	/	
4.05.40517.41	Program Koordinasi Pembinaan Ketentraman dan Ketertiban Umum dan Penerapan Serta Penegakan Perda di Kecamatan					25.000.000,00	0,00	0,00	25.000.000,00	25.000.000,00		
4.05.40517.41.01	Sosialisasi Peningkatan Ketentraman dan Ketertiban Umum di Masyarakat		Indikator : Persentase terpenuhinya peningkatan pengembangan data/informasi ketentraman dan ketertiban umum di masyarakat yang memadai selama satu tahun Sasaran : Kecamatan Tekarang			5.000.000,00	0,00	0,00	5.000.000,00	5.000.000,00		
	01	Belanja alat tulis kantor	1	tahun	429.000,00	429.000,00	0,00	0,00	429.000,00	429.000,00	/	
	02	Belanja Penggandaan	1	tahun	330.000,00	330.000,00	0,00	0,00	330.000,00	330.000,00	/	
	03	Belanja Makanan dan Minuman Kegiatan/Pelatihan/Sosialisasi	1	tahun	1.000.000,00	1.000.000,00	0,00	0,00	1.000.000,00	1.000.000,00	/	
	04	Belanja perjalanan dinas dalam daerah	1	ls	1.120.000,00	1.120.000,00	0,00	0,00	1.120.000,00	1.120.000,00	/	
	05	Belanja Perjalanan Dinas Petugas Lapangan dalam daerah	1	ls	2.121.000,00	2.121.000,00	0,00	0,00	2.121.000,00	2.121.000,00	/	
4.05.40517.41.02	Monitoring dan Pembinaan Ketentraman dan Ketertiban Umum		Indikator : Persentase terpenuhinya peningkatan Monitoring dan Pembinaan Ketentraman dan Ketertiban Umum yang memadai selama satu tahun Sasaran : Kecamatan Tekarang			20.000.000,00	0,00	0,00	20.000.000,00	20.000.000,00		
	01	Honorarium Panitia Pelaksana Kegiatan	1	tahun	8.200.000,00	8.200.000,00	0,00	0,00	8.200.000,00	8.200.000,00	/	
	02	Belanja alat tulis kantor	1	tahun	742.000,00	742.000,00	0,00	0,00	742.000,00	742.000,00	/	
	03	Belanja Penggandaan	1	tahun	810.000,00	810.000,00	0,00	0,00	810.000,00	810.000,00	/	
	04	Belanja makanan dan minuman rapat	1	tahun	2.600.000,00	2.600.000,00	0,00	0,00	2.600.000,00	2.600.000,00	/	
	05	Belanja perjalanan dinas dalam daerah	1	ls	2.800.000,00	2.800.000,00	0,00	0,00	2.800.000,00	2.800.000,00	/	
	06	Belanja Perjalanan Dinas Petugas Lapangan dalam daerah	1	ls	4.848.000,00	4.848.000,00	0,00	0,00	4.848.000,00	4.848.000,00	/	
4.05.40517.42	Program Koordinasi Penyelenggaraan Kegiatan Pemerintahan yang Dilakukan oleh Perangkat Daerah di Kecamatan					27.400.000,00	0,00	0,00	27.400.000,00	27.400.000,00		

PROGRAM KEGIATAN		INDIKATOR KINERJA DAN KELOMPOK SASARAN KEGIATAN			PAGU INDIKATIF TAHUN 2020				PRAKIRAAN MAJU	LOKASI
					DAU	DAK	PAD	JUMLAH		
4.05.40517.42.01	Fasilitasi Pendistribusian Raskin	Indikator : <i>Persentase peningkatan pendistribusian raskin ke desa yang memadai selama satu tahun</i> Sasaran : <i>7 Desa di Kecamatan Tekarang</i>			5.000.000,00	0,00	0,00	5.000.000,00	5.000.000,00	
					Target : 100%					
	01 Belanja alat tulis kantor	1	tahun	429.000,00	429.000,00	0,00	0,00	429.000,00	429.000,00	/
	02 Belanja penggandaan	1	tahun	330.000,00	330.000,00	0,00	0,00	330.000,00	330.000,00	/
	03 Belanja makanan dan minuman rapat	1	tahun	1.000.000,00	1.000.000,00	0,00	0,00	1.000.000,00	1.000.000,00	/
	04 Belanja perjalanan dinas dalam daerah	1	ls	1.120.000,00	1.120.000,00	0,00	0,00	1.120.000,00	1.120.000,00	/
	05 Belanja Perjalanan Dinas Petugas Lapangan dalam daerah	1	ls	2.121.000,00	2.121.000,00	0,00	0,00	2.121.000,00	2.121.000,00	/
4.05.40517.42.02	Fasilitasi Program Keluarga Harapan (PKH)	Indikator : <i>Persentase terpenuhinya peningkatan pemberdayaan fakir miskin selama satu tahun</i> Sasaran : <i>Rakor Tim Koordinasi/Satker PKH Kecamatan dan monitoring pendataan dan penyaluran dana PKH di Kec.Tekarang</i>			6.000.000,00	0,00	0,00	6.000.000,00	6.000.000,00	
					Target : 100%					
	01 Belanja alat tulis kantor	1	tahun	424.000,00	424.000,00	0,00	0,00	424.000,00	424.000,00	/
	02 Belanja penggandaan	1	tahun	390.000,00	390.000,00	0,00	0,00	390.000,00	390.000,00	/
	03 Belanja Makanan dan Minuman Kegiatan/Pelatihan/Sosialisasi	1	tahun	1.360.000,00	1.360.000,00	0,00	0,00	1.360.000,00	1.360.000,00	/
	04 Belanja perjalanan dinas dalam daerah	1	ls	1.705.000,00	1.705.000,00	0,00	0,00	1.705.000,00	1.705.000,00	/
	05 Belanja Perjalanan Dinas Petugas Lapangan dalam daerah	1	ls	2.121.000,00	2.121.000,00	0,00	0,00	2.121.000,00	2.121.000,00	/
4.05.40517.42.03	Koordinasi Pembinaan Pendidikan Anak Usia Dini	Indikator : <i>Persentase terpenuhinya peningkatan pengembangan pendidikan anak usia dini yang memadai selama satu tahun</i> Sasaran : <i>TK/PAUD di Kecamatan Tekarang</i>			5.700.000,00	0,00	0,00	5.700.000,00	5.700.000,00	
					Target : 100%					
	01 Honorarium Panitia Pelaksana Kegiatan	1	tahun	1.625.000,00	1.625.000,00	0,00	0,00	1.625.000,00	1.625.000,00	/
	02 Belanja alat tulis kantor	1	tahun	424.000,00	424.000,00	0,00	0,00	424.000,00	424.000,00	/
	03 Belanja penggandaan	1	tahun	330.000,00	330.000,00	0,00	0,00	330.000,00	330.000,00	/
	04 Belanja makanan dan minuman rapat	1	tahun	640.000,00	640.000,00	0,00	0,00	640.000,00	640.000,00	/
	05 Belanja perjalanan dinas dalam daerah	1	ls	560.000,00	560.000,00	0,00	0,00	560.000,00	560.000,00	/
	06 Belanja Perjalanan Dinas Petugas Lapangan dalam daerah	1	ls	2.121.000,00	2.121.000,00	0,00	0,00	2.121.000,00	2.121.000,00	/
4.05.40517.42.04	Koordinasi Pencegahan Anak Putus Sekolah dan Tidak Melanjutkan Pendidikan	Indikator : <i>Persentase pencegahan anak putus sekolah dan tidak melanjutkan pendidikan yang memadai selama satu tahun</i> Sasaran : <i>Anak usia sekolah</i>			5.000.000,00	0,00	0,00	5.000.000,00	5.000.000,00	
					Target : 100%					
	01 Belanja alat tulis kantor	1	tahun	429.000,00	429.000,00	0,00	0,00	429.000,00	429.000,00	/
	02 Belanja penggandaan	1	tahun	330.000,00	330.000,00	0,00	0,00	330.000,00	330.000,00	/
	03 Belanja makanan dan minuman rapat	1	tahun	1.000.000,00	1.000.000,00	0,00	0,00	1.000.000,00	1.000.000,00	/
	04 Belanja perjalanan dinas dalam daerah	1	ls	1.120.000,00	1.120.000,00	0,00	0,00	1.120.000,00	1.120.000,00	/
	05 Belanja Perjalanan Dinas Petugas Lapangan dalam daerah	1	ls	2.121.000,00	2.121.000,00	0,00	0,00	2.121.000,00	2.121.000,00	/

PROGRAM KEGIATAN					INDIKATOR KINERJA DAN KELOMPOK SASARAN KEGIATAN		PAGU INDIKATIF TAHUN 2020				PRAKIRAAN MAJU	LOKASI
							DAU	DAK	PAD	JUMLAH		
	02	Belanja alat tulis kantor	1	tahun	409.000,00	409.000,00	0,00	0,00	409.000,00	409.000,00	/	
	03	Belanja penggandaan	1	tahun	330.000,00	330.000,00	0,00	0,00	330.000,00	330.000,00	/	
	04	Belanja makanan dan minuman rapat	1	tahun	1.520.000,00	1.520.000,00	0,00	0,00	1.520.000,00	1.520.000,00	/	
	05	Belanja perjalanan dinas dalam daerah	1	ls	1.120.000,00	1.120.000,00	0,00	0,00	1.120.000,00	1.120.000,00	/	
	06	Belanja Perjalanan Dinas Petugas Lapangan dalam daerah	1	ls	2.121.000,00	2.121.000,00	0,00	0,00	2.121.000,00	2.121.000,00	/	
4.05.40517.45	Program Peningkatan Koordinasi Pemberdayaan Masyarakat					47.279.000,00	0,00	0,00	47.279.000,00	47.279.000,00		
4.05.40517.45.02	Pembinaan PHBS dan Sanitasi Lingkungan		Indikator : Persentase peningkatan pembinaan PHBS dan sanitasi lingkungan yang memadai selama satu tahun Sasaran : Kecamatan Tekarang			9.279.000,00	0,00	0,00	9.279.000,00	9.279.000,00		
						Target : 100%						
	01	Honorarium Panitia Pelaksana Kegiatan	1	tahun	3.250.000,00	3.250.000,00	0,00	0,00	3.250.000,00	3.250.000,00	/	
	02	Belanja alat tulis kantor	1	tahun	433.000,00	433.000,00	0,00	0,00	433.000,00	433.000,00	/	
	03	Belanja penggandaan	1	tahun	330.000,00	330.000,00	0,00	0,00	330.000,00	330.000,00	/	
	04	Belanja makanan dan minuman rapat	1	tahun	2.000.000,00	2.000.000,00	0,00	0,00	2.000.000,00	2.000.000,00	/	
	05	Belanja perjalanan dinas dalam daerah	1	ls	1.145.000,00	1.145.000,00	0,00	0,00	1.145.000,00	1.145.000,00	/	
	06	Belanja Perjalanan Dinas Petugas Lapangan dalam daerah	1	ls	2.121.000,00	2.121.000,00	0,00	0,00	2.121.000,00	2.121.000,00	/	
4.05.40517.45.03	Pembinaan PKK Desa		Indikator : Persentase terpenuhinya peningkatan peran perempuan di pedesaan yang memadai selama satu tahun Sasaran : Pembinaan 10 Program Pokok oleh TP. PKK Kecamatan			13.000.000,00	0,00	0,00	13.000.000,00	13.000.000,00		
						Target : 100%						
	01	Belanja alat tulis kantor	1	tahun	533.500,00	533.500,00	0,00	0,00	533.500,00	533.500,00	/	
	02	Belanja penggandaan	1	tahun	1.065.000,00	1.065.000,00	0,00	0,00	1.065.000,00	1.065.000,00	/	
	03	Belanja makanan dan minuman rapat	1	tahun	2.400.000,00	2.400.000,00	0,00	0,00	2.400.000,00	2.400.000,00	/	
	04	Belanja perjalanan dinas dalam daerah	1	ls	5.820.000,00	5.820.000,00	0,00	0,00	5.820.000,00	5.820.000,00	/	
	05	Belanja Perjalanan Dinas Petugas Lapangan dalam daerah	1	ls	3.181.500,00	3.181.500,00	0,00	0,00	3.181.500,00	3.181.500,00	/	
4.05.40517.45.04	Koordinasi dan Pembinaan Usaha Kesehatan Sekolah (UKS)		Indikator : Persentase peningkatan kesehatan di sekolah yang memadai selama satu tahun Sasaran : Sekolah yang berada di Kecamatan Tekarang			5.000.000,00	0,00	0,00	5.000.000,00	5.000.000,00		
						Target : 100%						
	01	Belanja alat tulis kantor	1	tahun	429.000,00	429.000,00	0,00	0,00	429.000,00	429.000,00	/	
	02	Belanja penggandaan	1	tahun	330.000,00	330.000,00	0,00	0,00	330.000,00	330.000,00	/	
	03	Belanja makanan dan minuman rapat	1	tahun	1.000.000,00	1.000.000,00	0,00	0,00	1.000.000,00	1.000.000,00	/	
	04	Belanja perjalanan dinas dalam daerah	1	ls	1.120.000,00	1.120.000,00	0,00	0,00	1.120.000,00	1.120.000,00	/	
	05	Belanja Perjalanan Dinas Petugas Lapangan dalam daerah	1	ls	2.121.000,00	2.121.000,00	0,00	0,00	2.121.000,00	2.121.000,00	/	

PROGRAM KEGIATAN		INDIKATOR KINERJA DAN KELOMPOK SASARAN KEGIATAN			PAGU INDIKATIF TAHUN 2020				PRAKIRAAN MAJU	LOKASI
					DAU	DAK	PAD	JUMLAH		
4.05.40517.45.05	Pembinaan Pokjanal Posyandu Kecamatan	Indikator : Persentase peningkatan upaya kesehatan masyarakat yang memadai selama satu tahun Sasaran : Pokjanal Posyandu Kecamatan Tekarang			5.000.000,00	0,00	0,00	5.000.000,00	5.000.000,00	
					Target : 100%					
	01 Belanja alat tulis kantor	1	tahun	429.000,00	429.000,00	0,00	0,00	429.000,00	429.000,00	/
	02 Belanja penggandaan	1	tahun	330.000,00	330.000,00	0,00	0,00	330.000,00	330.000,00	/
	03 Belanja makanan dan minuman rapat	1	tahun	1.000.000,00	1.000.000,00	0,00	0,00	1.000.000,00	1.000.000,00	/
	04 Belanja perjalanan dinas dalam daerah	1	ls	1.120.000,00	1.120.000,00	0,00	0,00	1.120.000,00	1.120.000,00	/
	05 Belanja Perjalanan Dinas Petugas Lapangan dalam daerah	1	ls	2.121.000,00	2.121.000,00	0,00	0,00	2.121.000,00	2.121.000,00	/
4.05.40517.45.09	Fasilitasi Penanganan Stunting	Indikator : Persentasi terpenuhinya peningkatan penanganan stunting Sasaran : Kecamatan Tekarang			15.000.000,00	0,00	0,00	15.000.000,00	15.000.000,00	
					Target : 100%					
	01 Honorarium Panitia Pelaksana Kegiatan	1	tahun	4.100.000,00	4.100.000,00	0,00	0,00	4.100.000,00	4.100.000,00	/
	02 Belanja alat tulis kantor	1	tahun	742.000,00	742.000,00	0,00	0,00	742.000,00	742.000,00	/
	03 Belanja Penggandaan	1	tahun	750.000,00	750.000,00	0,00	0,00	750.000,00	750.000,00	/
	04 Belanja makanan dan minuman rapat	1	tahun	2.320.000,00	2.320.000,00	0,00	0,00	2.320.000,00	2.320.000,00	/
	05 Belanja perjalanan dinas dalam daerah	1	ls	2.240.000,00	2.240.000,00	0,00	0,00	2.240.000,00	2.240.000,00	/
	06 Belanja Perjalanan Dinas Petugas Lapangan dalam daerah	1	ls	4.848.000,00	4.848.000,00	0,00	0,00	4.848.000,00	4.848.000,00	/
4.05.40517.46	Program Peningkatan Perlindungan Terhadap Masyarakat				5.000.000,00	0,00	0,00	5.000.000,00	5.000.000,00	
4.05.40517.46.01	Koordinasi Pencegahan Dini dan Penanggulangan Bencana	Indikator : Persentase peningkatan pencegahan dini dan penanggulangan bencana yang memadai selama satu tahun Sasaran : Pemantauan dan penyebaran informasi potensi bencana alam di Kecamatan			5.000.000,00	0,00	0,00	5.000.000,00	5.000.000,00	
					Target : 100%					
	01 Belanja alat tulis kantor	1	tahun	429.000,00	429.000,00	0,00	0,00	429.000,00	429.000,00	/
	02 Belanja penggandaan	1	tahun	330.000,00	330.000,00	0,00	0,00	330.000,00	330.000,00	/
	03 Belanja makanan dan minuman rapat	1	tahun	1.000.000,00	1.000.000,00	0,00	0,00	1.000.000,00	1.000.000,00	/
	04 Belanja perjalanan dinas dalam daerah	1	ls	1.120.000,00	1.120.000,00	0,00	0,00	1.120.000,00	1.120.000,00	/
	05 Belanja Perjalanan Dinas Petugas Lapangan dalam daerah	1	ls	2.121.000,00	2.121.000,00	0,00	0,00	2.121.000,00	2.121.000,00	/
4.05.40517.47	Program Penyelenggaraan Urusan Pemerintahan Umum				12.225.000,00	0,00	0,00	12.225.000,00	12.225.000,00	
4.05.40517.47.01	Penyelenggaraan Peringatan Hari-Hari Besar Nasional dan Bersejarah	Indikator : Persentase terpenuhinya peningkatan pengembangan wawasan kebangsaan yang memadai selama satu tahun Sasaran : Penyelenggaraan peringatan HUT RI tingkat Kecamatan Tekarang			6.525.000,00	0,00	0,00	6.525.000,00	6.525.000,00	
					Target : 100%					
	01 Honorarium Panitia Pelaksana Kegiatan	1	tahun	1.525.000,00	1.525.000,00	0,00	0,00	1.525.000,00	1.525.000,00	/

PROGRAM KEGIATAN					INDIKATOR KINERJA DAN KELOMPOK SASARAN KEGIATAN		PAGU INDIKATIF TAHUN 2020				PRAKIRAAN MAJU	LOKASI
							DAU	DAK	PAD	JUMLAH		
	02	Belanja alat tulis kantor	1	tahun	670.000,00	670.000,00	0,00	0,00	670.000,00	670.000,00	/	
	03	Belanja penggandaan	1	tahun	330.000,00	330.000,00	0,00	0,00	330.000,00	330.000,00	/	
	04	Belanja makanan dan minuman rapat	1	tahun	4.000.000,00	4.000.000,00	0,00	0,00	4.000.000,00	4.000.000,00	/	
4.05.40517.47.03	Penyusunan Monografi Kecamatan		Indikator : Persentase terpenuhinya peningkatan pengembangan data/informasi yang memadai selama satu tahun Sasaran : Kecamatan Tekarang			5.700.000,00	0,00	0,00	5.700.000,00	5.700.000,00		
	01	Honorarium Panitia Pelaksana Kegiatan	1	tahun	1.625.000,00	1.625.000,00	0,00	0,00	1.625.000,00	1.625.000,00	/	
	02	Belanja alat tulis kantor	1	tahun	424.000,00	424.000,00	0,00	0,00	424.000,00	424.000,00	/	
	03	Belanja penggandaan	1	tahun	330.000,00	330.000,00	0,00	0,00	330.000,00	330.000,00	/	
	04	Belanja makanan dan minuman rapat	1	tahun	640.000,00	640.000,00	0,00	0,00	640.000,00	640.000,00	/	
	05	Belanja perjalanan dinas dalam daerah	1	ls	560.000,00	560.000,00	0,00	0,00	560.000,00	560.000,00	/	
	06	Belanja Perjalanan Dinas Petugas Lapangan dalam daerah	1	ls	2.121.000,00	2.121.000,00	0,00	0,00	2.121.000,00	2.121.000,00	/	
4.05.40517.48	Program Upaya Pencegahan Penyalahgunaan Narkoba dan Perilaku Negatif Lainnya					10.000.000,00	0,00	0,00	10.000.000,00	10.000.000,00		
4.05.40517.48.01	Sosialisasi Tentang Bahaya Narkoba, HIV/AIDS dan Kesehatan Reproduksi Bagi Generasi Muda		Indikator : Persentase sosialisasi tentang bahaya narkoba, HIV/AIDS dan kesehatan reproduksi yang memadai selama satu tahun Sasaran : Masyarakat se-Kecamatan Tekarang			5.000.000,00	0,00	0,00	5.000.000,00	5.000.000,00		
	01	Belanja alat tulis kantor	1	tahun	596.000,00	596.000,00	0,00	0,00	596.000,00	596.000,00	/	
	02	Belanja penggandaan	1	tahun	603.000,00	603.000,00	0,00	0,00	603.000,00	603.000,00	/	
	03	Belanja makanan dan minuman rapat	1	tahun	1.680.000,00	1.680.000,00	0,00	0,00	1.680.000,00	1.680.000,00	/	
	04	Belanja Perjalanan Dinas Petugas Lapangan dalam daerah	1	ls	2.121.000,00	2.121.000,00	0,00	0,00	2.121.000,00	2.121.000,00	/	
4.05.40517.48.03	Pembinaan Organisasi Pemuda		Indikator : Persentase peningkatan pembinaan organisasi kepemudaan yang memadai selama satu tahun Sasaran : organisasi yang ada di Kecamatan Tekarang			5.000.000,00	0,00	0,00	5.000.000,00	5.000.000,00		
	01	Belanja alat tulis kantor	1	tahun	596.000,00	596.000,00	0,00	0,00	596.000,00	596.000,00	/	
	02	Belanja penggandaan	1	tahun	603.000,00	603.000,00	0,00	0,00	603.000,00	603.000,00	/	
	03	Belanja Makanan dan Minuman Kegiatan/Pelatihan/Sosialisasi	1	tahun	1.680.000,00	1.680.000,00	0,00	0,00	1.680.000,00	1.680.000,00	/	
	04	Belanja Perjalanan Dinas Petugas Lapangan dalam daerah	1	ls	2.121.000,00	2.121.000,00	0,00	0,00	2.121.000,00	2.121.000,00	/	
4.05.40517.49	Program Pembinaan dan Pelestarian Budaya					5.000.000,00	0,00	0,00	5.000.000,00	5.000.000,00		
4.05.40517.49.01	Pembinaan dan Pelestarian Seni dan Budaya		Indikator : Persentase peningkatan pembinaan dan pelestarian seni dan budaya yang memadai selama satu tahun Sasaran : Kesenian dan Kebudayaan yang ada di Kecamatan Tekarang			5.000.000,00	0,00	0,00	5.000.000,00	5.000.000,00		

PROGRAM KEGIATAN		INDIKATOR KINERJA DAN KELOMPOK SASARAN KEGIATAN			PAGU INDIKATIF TAHUN 2020				PRAKIRAAN MAJU	LOKASI
					DAU	DAK	PAD	JUMLAH		
01	Belanja alat tulis kantor	1	tahun	429.000,00	429.000,00	0,00	0,00	429.000,00	429.000,00	/
02	Belanja penggandaan	1	tahun	330.000,00	330.000,00	0,00	0,00	330.000,00	330.000,00	/
03	Belanja makanan dan minuman rapat	1	tahun	1.000.000,00	1.000.000,00	0,00	0,00	1.000.000,00	1.000.000,00	/
04	Belanja perjalanan dinas dalam daerah	1	ls	1.120.000,00	1.120.000,00	0,00	0,00	1.120.000,00	1.120.000,00	/
05	Belanja Perjalanan Dinas Petugas Lapangan dalam daerah	1	tahun	2.121.000,00	2.121.000,00	0,00	0,00	2.121.000,00	2.121.000,00	/
4.05.40517.50	Program Pembinaan Terhadap Pengelolaan Aset Desa				5.000.000,00	0,00	0,00	5.000.000,00	5.000.000,00	
4.05.40517.50.01	Pembinaan Pengelolaan Aset Desa	Indikator : Persentase peningkatan pembinaan pengelolaan aset desa yang memadai selama satu tahun Sasaran : Kecamatan Tekarang			5.000.000,00	0,00	0,00	5.000.000,00	5.000.000,00	
		Target : 100%								
01	Belanja alat tulis kantor	1	tahun	429.000,00	429.000,00	0,00	0,00	429.000,00	429.000,00	/
02	Belanja penggandaan	1	tahun	450.000,00	450.000,00	0,00	0,00	450.000,00	450.000,00	/
03	Belanja makanan dan minuman rapat	1	tahun	2.000.000,00	2.000.000,00	0,00	0,00	2.000.000,00	2.000.000,00	/
04	Belanja Perjalanan Dinas Petugas Lapangan dalam daerah	1	ls	2.121.000,00	2.121.000,00	0,00	0,00	2.121.000,00	2.121.000,00	/
4.05.40517.51	Program Pembinaan Kualitas Kehidupan Beragama				10.000.000,00	0,00	0,00	10.000.000,00	10.000.000,00	
4.05.40517.51.01	Pembinaan Kerukunan Kehidupan Umat Beragama	Indikator : Persentase peningkatan pembinaan kerukunan kehidupan umat beragama yang memadai selama satu tahun Sasaran : Masyarakat di Kecamatan Tekarang			5.000.000,00	0,00	0,00	5.000.000,00	5.000.000,00	
		Target : 100%								
01	Belanja alat tulis kantor	1	tahun	429.000,00	429.000,00	0,00	0,00	429.000,00	429.000,00	/
02	Belanja penggandaan	1	tahun	450.000,00	450.000,00	0,00	0,00	450.000,00	450.000,00	/
03	Belanja Makanan dan Minuman Kegiatan/Pelatihan/Sosialisasi	1	tahun	2.000.000,00	2.000.000,00	0,00	0,00	2.000.000,00	2.000.000,00	/
04	Belanja Perjalanan Dinas Petugas Lapangan dalam daerah	1	ls	2.121.000,00	2.121.000,00	0,00	0,00	2.121.000,00	2.121.000,00	/
4.05.40517.51.02	Fasilitasi dan Pemberdayaan Masyarakat Pada Kegiatan Keagamaan	Indikator : Persentase terpenuhinya fasilitasi dan pemberdayaan masyarakat pada kegiatan keagamaan yang memadai selama satu tahun Sasaran : Kecamatan Tekarang			5.000.000,00	0,00	0,00	5.000.000,00	5.000.000,00	
		Target : 100%								
01	Belanja alat tulis kantor	1	tahun	429.000,00	429.000,00	0,00	0,00	429.000,00	429.000,00	/
02	Belanja penggandaan	1	tahun	243.000,00	243.000,00	0,00	0,00	243.000,00	243.000,00	/
03	Belanja makanan dan minuman rapat	1	tahun	2.000.000,00	2.000.000,00	0,00	0,00	2.000.000,00	2.000.000,00	/
04	Belanja perjalanan dinas dalam daerah	1	ls	1.120.000,00	1.120.000,00	0,00	0,00	1.120.000,00	1.120.000,00	/
05	Belanja Perjalanan Dinas Petugas Lapangan dalam daerah	1	ls	1.208.000,00	1.208.000,00	0,00	0,00	1.208.000,00	1.208.000,00	/

PROGRAM KEGIATAN		INDIKATOR KINERJA DAN KELOMPOK SASARAN KEGIATAN	PAGU INDIKATIF TAHUN 2020				PRAKIRAAN MAJU	LOKASI
			DAU	DAK	PAD	JUMLAH		
40518	KANTOR CAMAT SEMPARUK		662.500.000,00	0,00	0,00	662.500.000,00	662.500.000,00	
4.05	PEMERINTAHAN UMUM		662.500.000,00	0,00	0,00	662.500.000,00	662.500.000,00	
4.05.40518.01	PROGRAM PELAYANAN ADMINISTRASI PERKANTORAN		260.795.000,00	0,00	0,00	260.795.000,00	260.795.000,00	
4.05.40518.01.01	Penyediaan jasa surat menyurat	Indikator : Jumlah materai yang dibutuhkan untuk jasa surat menyurat (400 lembar) Sasaran : Tersedianya materai untuk surat menyurat	1.650.000,00	0,00	0,00	1.650.000,00	1.650.000,00	
		Target : 1 tahun						
01	Belanja perangko, materai dan benda pos lainnya	1 tahun 1.650.000,00	1.650.000,00	0,00	0,00	1.650.000,00	1.650.000,00	/
4.05.40518.01.02	Penyediaan jasa komunikasi, sumber daya air dan listrik	Indikator : Terpenuhinya jasa komunikasi, sumber daya air, dan listrik (1 tahun) Sasaran : Tersedianya jasa komunikasi, sumber daya air, dan listrik	10.651.000,00	0,00	0,00	10.651.000,00	10.651.000,00	
		Target : 1 tahun						
01	Belanja Telepon	1 tahun 2.520.000,00	2.520.000,00	0,00	0,00	2.520.000,00	2.520.000,00	/
02	Belanja Air	1 tahun 1.200.000,00	1.200.000,00	0,00	0,00	1.200.000,00	1.200.000,00	/
03	Belanja Listrik	1 tahun 6.931.000,00	6.931.000,00	0,00	0,00	6.931.000,00	6.931.000,00	/
4.05.40518.01.06	Penyediaan jasa pemeliharaan dan perizinan kendaraan dinas/operasional	Indikator : Tersedianya perijinan / pajak STNK kendaraan dinas (2 kendaraan dinas) Sasaran : Terpeliharanya perijinan / pajak STNK kendaraan dinas	1.180.000,00	0,00	0,00	1.180.000,00	1.180.000,00	
		Target : 1 tahun						
01	Belanja Pajak / Administrasi Kendaraan Bermotor	1 tahun 1.180.000,00	1.180.000,00	0,00	0,00	1.180.000,00	1.180.000,00	/
4.05.40518.01.07	Penyediaan jasa administrasi keuangan	Indikator : Jumlah pengelola keuangan SKPD yang mendapat honorarium (7 orang) Sasaran : Meningkatnya kinerja pengelola keuangan SKPD	30.720.000,00	0,00	0,00	30.720.000,00	30.720.000,00	
		Target : 7 orang						
01	Honorarium Pengelola Keuangan SKPD	1 tahun 30.720.000,00	30.720.000,00	0,00	0,00	30.720.000,00	30.720.000,00	/
4.05.40518.01.08	Penyediaan jasa kebersihan kantor	Indikator : Jumlah peralatan kebersihan dan bahan pembersih (1 tahun) Sasaran : Terciptanya lingkungan kantor yang bersih	6.000.000,00	0,00	0,00	6.000.000,00	6.000.000,00	
		Target : 1 tahun						
01	Belanja peralatan kebersihan dan bahan pembersih	1 tahun 6.000.000,00	6.000.000,00	0,00	0,00	6.000.000,00	6.000.000,00	/
4.05.40518.01.10	Penyediaan Alat Tulis Kantor	Indikator : Jumlah tersedianya alat tulis kantor (1 tahun) Sasaran : Tersedianya alat tulis kantor	23.000.000,00	0,00	0,00	23.000.000,00	23.000.000,00	
		Target : 1 tahun						
01	Belanja alat tulis kantor	1 tahun 23.000.000,00	23.000.000,00	0,00	0,00	23.000.000,00	23.000.000,00	/
4.05.40518.01.11	Penyediaan barang cetakan dan penggandaan	Indikator : Jumlah barang cetak dan penggandaan (1 tahun) Sasaran : Tersedianya barang cetak dan penggandaan	13.589.000,00	0,00	0,00	13.589.000,00	13.589.000,00	
		Target : 1 tahun						
01	Belanja cetak	1 tahun 9.899.000,00	9.899.000,00	0,00	0,00	9.899.000,00	9.899.000,00	/

PROGRAM KEGIATAN				INDIKATOR KINERJA DAN KELOMPOK SASARAN KEGIATAN				PAGU INDIKATIF TAHUN 2020				PRAKIRAAN MAJU	LOKASI
								DAU	DAK	PAD	JUMLAH		
	02	Belanja Penggandaan		1	tahun	3.690.000,00		3.690.000,00	0,00	0,00	3.690.000,00	3.690.000,00	/
4.05.40518.01.12	Penyediaan komponen instalasi listrik/penerangan bangunan kantor			Indikator : Jumlah komponen instalasi listrik/penerangan untuk bangunan kantor (1 tahun) Sasaran : Tersedianya komponen instalasi listrik/penerangan untuk bangunan kantor				5.115.000,00	0,00	0,00	5.115.000,00	5.115.000,00	
	01	Belanja alat listrik dan elektronik (lampu pijar, battery kering)		1	tahun	5.115.000,00		5.115.000,00	0,00	0,00	5.115.000,00	5.115.000,00	/
4.05.40518.01.15	Penyediaan bahan bacaan dan peraturan perundang-undangan			Indikator : Jumlah bahan bacaan (1 tahun) Sasaran : Tersedianya bahan bacaan sebagai sumber informasi				2.040.000,00	0,00	0,00	2.040.000,00	2.040.000,00	
	01	Belanja surat kabar/majalah		1	tahun	2.040.000,00		2.040.000,00	0,00	0,00	2.040.000,00	2.040.000,00	/
4.05.40518.01.17	Penyediaan makanan dan minuman			Indikator : Jumlah tersedianya makanan dan minuman rapat (1 tahun) Sasaran : Tersedianya makanan dan minuman untuk keperluan rapat				7.200.000,00	0,00	0,00	7.200.000,00	7.200.000,00	
	01	Belanja makanan dan minuman rapat		1	tahun	7.200.000,00		7.200.000,00	0,00	0,00	7.200.000,00	7.200.000,00	/
4.05.40518.01.18	Koordinasi dan Konsultasi ke Luar Daerah			Indikator : Jumlah koordinasi dan konsultasi ke luar daerah (1 tahun) Sasaran : Meningkatnya koordinasi dan konsultasi ke luar daerah				10.000.000,00	0,00	0,00	10.000.000,00	10.000.000,00	
	01	Belanja perjalanan dinas luar daerah		1	tahun	10.000.000,00		10.000.000,00	0,00	0,00	10.000.000,00	10.000.000,00	/
4.05.40518.01.19	Koordinasi dan Konsultasi ke Dalam Daerah			Indikator : Jumlah koordinasi dan konsultasi dalam daerah (1 tahun) Sasaran : Meningkatnya koordinasi dan konsultasi dalam daerah				104.000.000,00	0,00	0,00	104.000.000,00	104.000.000,00	
	01	Belanja perjalanan dinas dalam daerah		1	tahun	104.000.000,00		104.000.000,00	0,00	0,00	104.000.000,00	104.000.000,00	/
4.05.40518.01.20	Kunjungan Kerja / Inspeksi dan Pembinaan Petugas Lapangan			Indikator : Jumlah kunjungan kerja/inspeksi dan pembinaan petugas lapangan (1 tahun) Sasaran : Meningkatnya kunjungan kerja/inspeksi dan pembinaan petugas lapangan				20.750.000,00	0,00	0,00	20.750.000,00	20.750.000,00	
	01	Belanja Perjalanan Dinas Petugas Lapangan dalam daerah		1	tahun	20.750.000,00		20.750.000,00	0,00	0,00	20.750.000,00	20.750.000,00	/
4.05.40518.01.21	Penyediaan Jasa Tenaga Teknis Perkantoran			Indikator : Jumlah petugas kebersihan kantor yang mendapat honorarium (1 tahun) Sasaran : Meningkatnya kebersihan kantor				15.600.000,00	0,00	0,00	15.600.000,00	15.600.000,00	
	01	Honorarium Petugas Kebersihan / Persampahan		1	tahun	15.600.000,00		15.600.000,00	0,00	0,00	15.600.000,00	15.600.000,00	/
4.05.40518.01.25	Peningkatan Kinerja Petugas Piket TELKOM			Indikator : Jumlah petugas piket TELKOM yang mendapat honorarium (1 tahun) Sasaran : Meningkatnya Kinerja Petugas Piket TELKOM				3.300.000,00	0,00	0,00	3.300.000,00	3.300.000,00	
	01	Honorarium Petugas / Operator Sandi dan Telekomunikasi		1	tahun	2.100.000,00		2.100.000,00	0,00	0,00	2.100.000,00	2.100.000,00	/
	02	Belanja Bahan Makanan Tambahan dan Vitamin		1	tahun	1.200.000,00		1.200.000,00	0,00	0,00	1.200.000,00	1.200.000,00	/

PROGRAM KEGIATAN		INDIKATOR KINERJA DAN KELOMPOK SASARAN KEGIATAN	PAGU INDIKATIF TAHUN 2020				PRAKIRAAN MAJU	LOKASI
			DAU	DAK	PAD	JUMLAH		
4.05.40518.01.26	Peningkatan Kinerja Petugas Piket Polisi Pamong Praja	Indikator : Jumlah petugas piket polisi pamong praja yang mendapat honorarium (2 orang) Sasaran : Meningkatnya Kinerja Petugas Piket Polisi Pamong Praja	6.000.000,00	0,00	0,00	6.000.000,00	6.000.000,00	
	01 Honorarium Piket Polisi Pamong Praja	1 tahun 6.000.000,00	6.000.000,00	0,00	0,00	6.000.000,00	6.000.000,00	/
4.05.40518.02	Program Peningkatan Sarana dan Prasarana Aparatur		97.270.000,00	0,00	0,00	97.270.000,00	97.270.000,00	
4.05.40518.02.10	Pengadaan mebeleur	Indikator : Jumlah pengadaan mebeleur (1 meja pejabat) Sasaran : Meningkatnya Sarana dan Prasarana Aparatur	3.000.000,00	0,00	0,00	3.000.000,00	3.000.000,00	
	01 Belanja Modal Pengadaan Mebeulair Kantor	1 unit 3.000.000,00	3.000.000,00	0,00	0,00	3.000.000,00	3.000.000,00	/
4.05.40518.02.11	Pengadaan Komputer	Indikator : Jumlah pengadaan komputer (2 unit printer) Sasaran : Meningkatnya Sarana dan Prasarana Aparatur	5.000.000,00	0,00	0,00	5.000.000,00	5.000.000,00	
	01 Belanja Modal Pengadaan Printer	2 unit 2.500.000,00	5.000.000,00	0,00	0,00	5.000.000,00	5.000.000,00	/
4.05.40518.02.12	Pengadaan Alat-Alat Studio	Indikator : Jumlah pengadaan proyektor (1 unit) Sasaran : Meningkatnya Sarana dan Prasarana Aparatur	11.270.000,00	0,00	0,00	11.270.000,00	11.270.000,00	
	01 Belanja modal Pengadaan proyektor	1 unit 10.000.000,00	10.000.000,00	0,00	0,00	10.000.000,00	10.000.000,00	/
	02 Honorarium Panitia Pengadaan Barang dan Jasa	1 kegiatan 1.270.000,00	1.270.000,00	0,00	0,00	1.270.000,00	1.270.000,00	/
4.05.40518.02.22	Pemeliharaan rutin/berkala gedung kantor	Indikator : Jumlah pemeliharaan gedung dan halaman kantor (1 tahun) Sasaran : Terpeliharanya gedung dan halaman kantor sebagai penunjang sarana dan prasarana perkantoran	5.000.000,00	0,00	0,00	5.000.000,00	5.000.000,00	
	01 Belanja Pemeliharaan Gedung dan Halaman	1 tahun 5.000.000,00	5.000.000,00	0,00	0,00	5.000.000,00	5.000.000,00	/
4.05.40518.02.24	Pemeliharaan rutin/berkala kendaraan dinas/operasional	Indikator : Jumlah perawatan kendaraan dinas (1 unit kendaraan dinas) Sasaran : Perawatan kendaraan dinas sebagai penunjang sarana dan prasarana perkantoran	60.000.000,00	0,00	0,00	60.000.000,00	60.000.000,00	
	01 Belanja Jasa Service	1 tahun 6.000.000,00	6.000.000,00	0,00	0,00	6.000.000,00	6.000.000,00	/
	02 Belanja Penggantian Suku Cadang	1 tahun 25.000.000,00	25.000.000,00	0,00	0,00	25.000.000,00	25.000.000,00	/
	03 Belanja Bahan Bakar Minyak/Gas dan Pelumas	1 tahun 29.000.000,00	29.000.000,00	0,00	0,00	29.000.000,00	29.000.000,00	/
4.05.40518.02.28	Pemeliharaan rutin/berkala peralatan gedung kantor	Indikator : Jumlah perawatan peralatan gedung kantor (3 unit AC) Sasaran : Perawatan peralatan gedung kantor sebagai penunjang sarana dan prasarana perkantoran	10.000.000,00	0,00	0,00	10.000.000,00	10.000.000,00	
	01 Belanja Pemeliharaan Peralatan dan Mesin	1 tahun 10.000.000,00	10.000.000,00	0,00	0,00	10.000.000,00	10.000.000,00	/

PROGRAM KEGIATAN	INDIKATOR KINERJA DAN KELOMPOK SASARAN KEGIATAN	PAGU INDIKATIF TAHUN 2020				PRAKIRAAN MAJU	LOKASI	
		DAU	DAK	PAD	JUMLAH			
4.05.40518.02.30	Pemeliharaan Rutin/ Berkala Komputer	Indikator : Jumlah perawatan komputer/printer (1 tahun) Sasaran : Perawatan komputer/printer sebagai penunjang sarana dan prasarana perkantoran	3.000.000,00	0,00	0,00	3.000.000,00	3.000.000,00	
	01 Belanja Pemeliharaan Peralatan dan Mesin	1 tahun 3.000.000,00	3.000.000,00	0,00	0,00	3.000.000,00	3.000.000,00	/
4.05.40518.05	PROGRAM PENINGKATAN KAPASITAS SUMBER DAYA APARATUR		25.000.000,00	0,00	0,00	25.000.000,00	25.000.000,00	
4.05.40518.05.17	Pendidikan dan Pelatihan Peningkatan Kapasitas Sumber Daya Aparatur	Indikator : Jumlah aparatur yang mengikuti diklat/bimtek (2 orang) Sasaran : Meningkatkan kapasitas sumber daya aparatur	25.000.000,00	0,00	0,00	25.000.000,00	25.000.000,00	
	01 Belanja Kursus-Kursus Singkat/Pelatihan	1 tahun 25.000.000,00	25.000.000,00	0,00	0,00	25.000.000,00	25.000.000,00	/
4.05.40518.06	PROGRAM PENINGKATAN PENGEMBANGAN SISTEM PELAPORAN CAPAIAN KINERJA DAN KEUANGAN		7.000.000,00	0,00	0,00	7.000.000,00	7.000.000,00	
4.05.40518.06.02	Penyusunan Laporan Keuangan Semesteran SKPD	Indikator : Jumlah pelaporan keuangan semesteran (1 dokumen) Sasaran : Terpenuhi nya pelaporan keuangan semesteran	2.000.000,00	0,00	0,00	2.000.000,00	2.000.000,00	
	01 Belanja alat tulis kantor	1 tahun 356.500,00	356.500,00	0,00	0,00	356.500,00	356.500,00	/
	02 Belanja penggandaan	1 tahun 173.500,00	173.500,00	0,00	0,00	173.500,00	173.500,00	/
	03 Belanja perjalanan dinas dalam daerah	1 tahun 1.470.000,00	1.470.000,00	0,00	0,00	1.470.000,00	1.470.000,00	/
4.05.40518.06.03	Penyusunan Laporan Keuangan Akhir Tahun SKPD	Indikator : Jumlah laporan keuangan akhir tahun SKPD (1 dokumen) Sasaran : Terpenuhi nya laporan keuangan akhir tahun SKPD	3.000.000,00	0,00	0,00	3.000.000,00	3.000.000,00	
	01 Belanja alat tulis kantor	1 tahun 380.000,00	380.000,00	0,00	0,00	380.000,00	380.000,00	/
	02 Belanja penggandaan	1 tahun 145.000,00	145.000,00	0,00	0,00	145.000,00	145.000,00	/
	03 Belanja perjalanan dinas dalam daerah	1 tahun 2.475.000,00	2.475.000,00	0,00	0,00	2.475.000,00	2.475.000,00	/
4.05.40518.06.07	Penyusunan LAKIP SKPD	Indikator : Jumlah pelaporan LAKIP SKPD (1 dokumen) Sasaran : Terpenuhi nya pelaporan LAKIP SKPD	2.000.000,00	0,00	0,00	2.000.000,00	2.000.000,00	
	01 Belanja alat tulis kantor	1 tahun 356.500,00	356.500,00	0,00	0,00	356.500,00	356.500,00	/
	02 Belanja penggandaan	1 tahun 173.500,00	173.500,00	0,00	0,00	173.500,00	173.500,00	/
	03 Belanja perjalanan dinas dalam daerah	1 tahun 1.470.000,00	1.470.000,00	0,00	0,00	1.470.000,00	1.470.000,00	/
4.05.40518.07	Program Penyusunan Rencana Kerja SKPD		6.000.000,00	0,00	0,00	6.000.000,00	6.000.000,00	
4.05.40518.07.01	Penyusunan Rencana Kerja SKPD	Indikator : Jumlah rencana kerja SKPD (1 dokumen) Sasaran : Terpenuhi nya rencana kerja SKPD	3.000.000,00	0,00	0,00	3.000.000,00	3.000.000,00	
	01 Belanja alat tulis kantor	1 tahun 380.000,00	380.000,00	0,00	0,00	380.000,00	380.000,00	/
	02 Belanja penggandaan	1 tahun 145.000,00	145.000,00	0,00	0,00	145.000,00	145.000,00	/

PROGRAM KEGIATAN				INDIKATOR KINERJA DAN KELOMPOK SASARAN KEGIATAN		PAGU INDIKATIF TAHUN 2020				PRAKIRAAN MAJU	LOKASI
						DAU	DAK	PAD	JUMLAH		
	03	Belanja perjalanan dinas dalam daerah	1 tahun	2.475.000,00	2.475.000,00	0,00	0,00	2.475.000,00	2.475.000,00	/	
4.05.40518.07.09	Penyusunan RKA/DPA SKPD		Indikator : Jumlah RKA/DPA SKPD (1 dokumen) Sasaran : Terpenuhinya RKA/DPA SKPD		3.000.000,00	0,00	0,00	3.000.000,00	3.000.000,00		
	01	Belanja alat tulis kantor	1 tahun	356.500,00	356.500,00	0,00	0,00	356.500,00	356.500,00	/	
	02	Belanja penggandaan	1 tahun	233.500,00	233.500,00	0,00	0,00	233.500,00	233.500,00	/	
	03	Belanja makanan dan minuman rapat	1 tahun	400.000,00	400.000,00	0,00	0,00	400.000,00	400.000,00	/	
	04	Belanja perjalanan dinas dalam daerah	1 tahun	2.010.000,00	2.010.000,00	0,00	0,00	2.010.000,00	2.010.000,00	/	
4.05.40518.40	Program Peningkatan Kualitas Perencanaan Pembangunan di Kecamatan				30.510.000,00	0,00	0,00	30.510.000,00	30.510.000,00		
4.05.40518.40.01	Penyelenggaraan Musrenbang di Kecamatan		Indikator : Terlaksananya Musrenbang Tingkat Kecamatan (5 desa) Sasaran : Terwujudnya pembangunan yang berkualitas		10.400.000,00	0,00	0,00	10.400.000,00	10.400.000,00		
	01	Honorarium Panitia Pelaksana Kegiatan	1 tahun	925.000,00	925.000,00	0,00	0,00	925.000,00	925.000,00	/	
	02	Belanja alat tulis kantor	1 tahun	325.000,00	325.000,00	0,00	0,00	325.000,00	325.000,00	/	
	03	Belanja cetak	1 tahun	300.000,00	300.000,00	0,00	0,00	300.000,00	300.000,00	/	
	04	Belanja penggandaan	1 tahun	440.000,00	440.000,00	0,00	0,00	440.000,00	440.000,00	/	
	05	Belanja makanan dan minuman rapat	1 tahun	4.000.000,00	4.000.000,00	0,00	0,00	4.000.000,00	4.000.000,00	/	
	06	Belanja perjalanan dinas dalam daerah	1 tahun	2.750.000,00	2.750.000,00	0,00	0,00	2.750.000,00	2.750.000,00	/	
	07	Belanja Perjalanan Dinas Petugas Lapangan dalam daerah	1 tahun	1.660.000,00	1.660.000,00	0,00	0,00	1.660.000,00	1.660.000,00	/	
4.05.40518.40.02	Fasilitasi Penyusunan Rencana Kerja Pembangunan Desa		Indikator : Jumlah desa yang mendapat pembinaan penyusunan RKPDes dan pembinaan desa mandiri (5 desa) Sasaran : Tersusunnya RKPDes yang baik dan benar dan terwujudnya desa mandiri		20.110.000,00	0,00	0,00	20.110.000,00	20.110.000,00		
	01	Honorarium Panitia Pelaksana Kegiatan	1 tahun	2.975.000,00	2.975.000,00	0,00	0,00	2.975.000,00	2.975.000,00	/	
	02	Belanja alat tulis kantor	1 tahun	660.000,00	660.000,00	0,00	0,00	660.000,00	660.000,00	/	
	03	Belanja cetak	1 tahun	600.000,00	600.000,00	0,00	0,00	600.000,00	600.000,00	/	
	04	Belanja penggandaan	1 tahun	555.000,00	555.000,00	0,00	0,00	555.000,00	555.000,00	/	
	05	Belanja makanan dan minuman rapat	1 tahun	3.000.000,00	3.000.000,00	0,00	0,00	3.000.000,00	3.000.000,00	/	
	06	Belanja perjalanan dinas dalam daerah	1 tahun	4.020.000,00	4.020.000,00	0,00	0,00	4.020.000,00	4.020.000,00	/	
	07	Belanja Perjalanan Dinas Petugas Lapangan dalam daerah	1 tahun	8.300.000,00	8.300.000,00	0,00	0,00	8.300.000,00	8.300.000,00	/	
4.05.40518.41	Program Koordinasi Pembinaan Ketentraman dan Ketertiban Umum dan Penerapan Serta Penegakan Perda di Kecamatan				29.630.000,00	0,00	0,00	29.630.000,00	29.630.000,00		

PROGRAM KEGIATAN		INDIKATOR KINERJA DAN KELOMPOK SASARAN KEGIATAN			PAGU INDIKATIF TAHUN 2020				PRAKIRAAN MAJU	LOKASI
					DAU	DAK	PAD	JUMLAH		
4.05.40518.41.01	Sosialisasi Peningkatan Ketentraman dan Ketertiban Umum di Masyarakat	Indikator : <i>Terlaksananya sosialisasi tentang peraturan perundangundangan yang berkaitan dengan ketentraman dan ketertiban umum (30 orang)</i> Sasaran : <i>Terciptanya lingkungan masyarakat yang aman, tentram dan tertib serta sadar hukum</i>			5.180.000,00	0,00	0,00	5.180.000,00	5.180.000,00	
01	Honorarium Panitia Pelaksana Kegiatan	1	tahun	925.000,00	925.000,00	0,00	0,00	925.000,00	925.000,00	/
02	Belanja alat tulis kantor	1	tahun	535.000,00	535.000,00	0,00	0,00	535.000,00	535.000,00	/
03	Belanja cetak	1	tahun	300.000,00	300.000,00	0,00	0,00	300.000,00	300.000,00	/
04	Belanja penggandaan	1	tahun	150.000,00	150.000,00	0,00	0,00	150.000,00	150.000,00	/
05	Belanja Makanan dan Minuman Kegiatan/Pelatihan/Sosialisasi	1	tahun	1.200.000,00	1.200.000,00	0,00	0,00	1.200.000,00	1.200.000,00	/
06	Belanja perjalanan dinas dalam daerah	1	tahun	1.470.000,00	1.470.000,00	0,00	0,00	1.470.000,00	1.470.000,00	/
07	Belanja Jasa Tenaga Ahli/ Instruktur/ Narasumber	1	tahun	600.000,00	600.000,00	0,00	0,00	600.000,00	600.000,00	/
4.05.40518.41.02	Monitoring dan Pembinaan Ketentraman dan Ketertiban Umum	Indikator : <i>Terlaksananya monitoring dan pembinaan trantibum serta monitoring pilkada (5 desa)</i> Sasaran : <i>Terwujudnya lingkungan masyarakat dan pelaksanaan pilkada yang aman, tentram dan tertib</i>			24.450.000,00	0,00	0,00	24.450.000,00	24.450.000,00	
01	Honorarium Panitia Pelaksana Kegiatan	1	tahun	2.775.000,00	2.775.000,00	0,00	0,00	2.775.000,00	2.775.000,00	/
02	Belanja alat tulis kantor	1	tahun	430.000,00	430.000,00	0,00	0,00	430.000,00	430.000,00	/
03	Belanja cetak	1	tahun	3.000.000,00	3.000.000,00	0,00	0,00	3.000.000,00	3.000.000,00	/
04	Belanja penggandaan	1	tahun	450.000,00	450.000,00	0,00	0,00	450.000,00	450.000,00	/
05	Belanja makanan dan minuman rapat	1	tahun	2.400.000,00	2.400.000,00	0,00	0,00	2.400.000,00	2.400.000,00	/
06	Belanja perjalanan dinas dalam daerah	1	tahun	5.435.000,00	5.435.000,00	0,00	0,00	5.435.000,00	5.435.000,00	/
07	Belanja Perjalanan Dinas Petugas Lapangan dalam daerah	1	tahun	9.960.000,00	9.960.000,00	0,00	0,00	9.960.000,00	9.960.000,00	/
4.05.40518.42	Program Koordinasi Penyelenggaraan Kegiatan Pemerintahan yang Dilakukan oleh Perangkat Daerah di Kecamatan				32.140.000,00	0,00	0,00	32.140.000,00	32.140.000,00	
4.05.40518.42.01	Fasilitasi Pendistribusian Raskin	Indikator : <i>Jumlah desa yang mendapat fasilitasi pendistribusian raskin (5 desa)</i> Sasaran : <i>Terlaksananya pendistribusian raskin yang terkoordinir dan tepat sasaran</i>			5.905.000,00	0,00	0,00	5.905.000,00	5.905.000,00	
01	Honorarium Panitia Pelaksana Kegiatan	1	tahun	925.000,00	925.000,00	0,00	0,00	925.000,00	925.000,00	/
02	Belanja alat tulis kantor	1	tahun	243.000,00	243.000,00	0,00	0,00	243.000,00	243.000,00	/
03	Belanja cetak	1	tahun	300.000,00	300.000,00	0,00	0,00	300.000,00	300.000,00	/
04	Belanja penggandaan	1	tahun	132.000,00	132.000,00	0,00	0,00	132.000,00	132.000,00	/
05	Belanja makanan dan minuman rapat	1	tahun	2.000.000,00	2.000.000,00	0,00	0,00	2.000.000,00	2.000.000,00	/
06	Belanja perjalanan dinas dalam daerah	1	tahun	1.005.000,00	1.005.000,00	0,00	0,00	1.005.000,00	1.005.000,00	/

PROGRAM KEGIATAN					INDIKATOR KINERJA DAN KELOMPOK SASARAN KEGIATAN		PAGU INDIKATIF TAHUN 2020				PRAKIRAAN MAJU	LOKASI
							DAU	DAK	PAD	JUMLAH		
	07	Belanja Perjalanan Dinas Petugas Lapangan dalam daerah	1	tahun	1.300.000,00	1.300.000,00	0,00	0,00	1.300.000,00	1.300.000,00	/	
4.05.40518.42.02	Fasilitasi Program Keluarga Harapan (PKH)		Indikator : Jumlah desa yang mendapat fasilitasi PKH (5 desa)			7.210.000,00	0,00	0,00	7.210.000,00	7.210.000,00		
			Sasaran : Terlaksananya PKH yang tepat sasaran			Target : 5 desa						
	01	Honorarium Panitia Pelaksana Kegiatan	1	tahun	925.000,00	925.000,00	0,00	0,00	925.000,00	925.000,00	/	
	02	Belanja alat tulis kantor	1	tahun	317.000,00	317.000,00	0,00	0,00	317.000,00	317.000,00	/	
	03	Belanja cetak	1	tahun	300.000,00	300.000,00	0,00	0,00	300.000,00	300.000,00	/	
	04	Belanja penggandaan	1	tahun	303.000,00	303.000,00	0,00	0,00	303.000,00	303.000,00	/	
	05	Belanja makanan dan minuman rapat	1	tahun	2.000.000,00	2.000.000,00	0,00	0,00	2.000.000,00	2.000.000,00	/	
	06	Belanja perjalanan dinas dalam daerah	1	tahun	1.105.000,00	1.105.000,00	0,00	0,00	1.105.000,00	1.105.000,00	/	
	07	Belanja Perjalanan Dinas Petugas Lapangan dalam daerah	1	tahun	1.660.000,00	1.660.000,00	0,00	0,00	1.660.000,00	1.660.000,00	/	
	08	Belanja Jasa Tenaga Ahli/ Instruktur/ Narasumber	1	tahun	600.000,00	600.000,00	0,00	0,00	600.000,00	600.000,00	/	
4.05.40518.42.03	Koordinasi Pembinaan Pendidikan Anak Usia Dini		Indikator : Jumlah PAUD yang dibina (5 PAUD)			5.525.000,00	0,00	0,00	5.525.000,00	5.525.000,00		
			Sasaran : Terwujudnya PAUD yang berkualitas			Target : 5 PAUD						
	01	Honorarium Panitia Pelaksana Kegiatan	1	tahun	925.000,00	925.000,00	0,00	0,00	925.000,00	925.000,00	/	
	02	Belanja alat tulis kantor	1	tahun	209.000,00	209.000,00	0,00	0,00	209.000,00	209.000,00	/	
	03	Belanja penggandaan	1	tahun	126.000,00	126.000,00	0,00	0,00	126.000,00	126.000,00	/	
	04	Belanja makanan dan minuman rapat	1	tahun	1.600.000,00	1.600.000,00	0,00	0,00	1.600.000,00	1.600.000,00	/	
	05	Belanja perjalanan dinas dalam daerah	1	tahun	1.005.000,00	1.005.000,00	0,00	0,00	1.005.000,00	1.005.000,00	/	
	06	Belanja Perjalanan Dinas Petugas Lapangan dalam daerah	1	tahun	1.660.000,00	1.660.000,00	0,00	0,00	1.660.000,00	1.660.000,00	/	
4.05.40518.42.04	Koordinasi Pencegahan Anak Putus Sekolah dan Tidak Melanjutkan Pendidikan		Indikator : Terlaksananya koordinasi pencegahan Anak Putus Sekolah dan Tidak Melanjutkan Pendidikan (5 desa)			6.500.000,00	0,00	0,00	6.500.000,00	6.500.000,00		
			Sasaran : Terwujudnya generasi yang berpendidikan			Target : 5 desa						
	01	Honorarium Panitia Pelaksana Kegiatan	1	tahun	925.000,00	925.000,00	0,00	0,00	925.000,00	925.000,00	/	
	02	Belanja alat tulis kantor	1	tahun	253.000,00	253.000,00	0,00	0,00	253.000,00	253.000,00	/	
	03	Belanja penggandaan	1	tahun	117.000,00	117.000,00	0,00	0,00	117.000,00	117.000,00	/	
	04	Belanja makanan dan minuman rapat	1	tahun	2.000.000,00	2.000.000,00	0,00	0,00	2.000.000,00	2.000.000,00	/	
	05	Belanja perjalanan dinas dalam daerah	1	tahun	1.545.000,00	1.545.000,00	0,00	0,00	1.545.000,00	1.545.000,00	/	
	06	Belanja Perjalanan Dinas Petugas Lapangan dalam daerah	1	tahun	1.660.000,00	1.660.000,00	0,00	0,00	1.660.000,00	1.660.000,00	/	
4.05.40518.42.05	Pembinaan Upaya Pencegahan dan Penanganan Korban Perdagangan Orang, Pemberdayaan dan Perlindungan terhadap Perempuan dan Anak		Indikator : Terlaksananya monitoring, pembinaan dan koordinasi satgas TPPO/P2TP2A (5 desa)			7.000.000,00	0,00	0,00	7.000.000,00	7.000.000,00		
			Sasaran : Meningkatnya Upaya Pencegahan dan Penanganan Korban Perdagangan Orang, Pemberdayaan dan Perlindungan terhadap Perempuan dan Anak			Target : 5 desa						
	01	Honorarium Panitia Pelaksana Kegiatan	1	tahun	925.000,00	925.000,00	0,00	0,00	925.000,00	925.000,00	/	

PROGRAM KEGIATAN					INDIKATOR KINERJA DAN KELOMPOK SASARAN KEGIATAN		PAGU INDIKATIF TAHUN 2020				PRAKIRAAN MAJU	LOKASI
							DAU	DAK	PAD	JUMLAH		
	02	Belanja alat tulis kantor	1	tahun	222.000,00	222.000,00	0,00	0,00	222.000,00	222.000,00	/	
	03	Belanja penggandaan	1	tahun	183.000,00	183.000,00	0,00	0,00	183.000,00	183.000,00	/	
	04	Belanja makanan dan minuman rapat	1	tahun	2.000.000,00	2.000.000,00	0,00	0,00	2.000.000,00	2.000.000,00	/	
	05	Belanja perjalanan dinas dalam daerah	1	tahun	2.010.000,00	2.010.000,00	0,00	0,00	2.010.000,00	2.010.000,00	/	
	06	Belanja Perjalanan Dinas Petugas Lapangan dalam daerah	1	tahun	1.660.000,00	1.660.000,00	0,00	0,00	1.660.000,00	1.660.000,00	/	
4.05.40518.43	Program Pelayanan Administrasi Terpadu di Kecamatan					54.975.000,00	0,00	0,00	54.975.000,00	54.975.000,00		
4.05.40518.43.01	Penyelenggaraan Pelayanan Administrasi Satu Pintu Kecamatan (PATEN)		Indikator : Terselenggaranya pelayanan perijinan dan non perijinan di kecamatan (1 tahun) Sasaran : Terciptanya pelayanan publik yang efektif dan efisien			47.500.000,00	0,00	0,00	47.500.000,00	47.500.000,00		
						Target : 1 tahun						
	01	Honorarium Panitia Pelaksana Kegiatan	1	tahun	39.000.000,00	39.000.000,00	0,00	0,00	39.000.000,00	39.000.000,00	/	
	02	Belanja alat tulis kantor	1	tahun	6.802.000,00	6.802.000,00	0,00	0,00	6.802.000,00	6.802.000,00	/	
	03	Belanja cetak	1	tahun	1.500.000,00	1.500.000,00	0,00	0,00	1.500.000,00	1.500.000,00	/	
	04	Belanja penggandaan	1	tahun	198.000,00	198.000,00	0,00	0,00	198.000,00	198.000,00	/	
4.05.40518.43.02	Monitoring dan Evaluasi Pelayanan di Kecamatan		Indikator : Terlaksananya monev pelayanan di kecamatan (1 tahun) Sasaran : Terwujudnya kepuasan masyarakat terhadap pelayanan di kecamatan			7.475.000,00	0,00	0,00	7.475.000,00	7.475.000,00		
						Target : 1 tahun						
	01	Honorarium Panitia Pelaksana Kegiatan	1	tahun	925.000,00	925.000,00	0,00	0,00	925.000,00	925.000,00	/	
	02	Belanja alat tulis kantor	1	tahun	617.000,00	617.000,00	0,00	0,00	617.000,00	617.000,00	/	
	03	Belanja penggandaan	1	tahun	423.000,00	423.000,00	0,00	0,00	423.000,00	423.000,00	/	
	04	Belanja makanan dan minuman rapat	1	tahun	800.000,00	800.000,00	0,00	0,00	800.000,00	800.000,00	/	
	05	Belanja perjalanan dinas dalam daerah	1	tahun	4.710.000,00	4.710.000,00	0,00	0,00	4.710.000,00	4.710.000,00	/	
4.05.40518.44	Program Pembinaan Terhadap Pengelolaan Keuangan Desa					28.550.000,00	0,00	0,00	28.550.000,00	28.550.000,00		
4.05.40518.44.01	Pembinaan dan Monitoring APBDes		Indikator : Jumlah desa mendapat pembinaan APBDes (5 desa) Sasaran : Terlaksananya APBDes yang tertib dan benar			28.550.000,00	0,00	0,00	28.550.000,00	28.550.000,00		
						Target : 5 desa						
	01	Honorarium Panitia Pelaksana Kegiatan	1	tahun	24.800.000,00	24.800.000,00	0,00	0,00	24.800.000,00	24.800.000,00	/	
	02	Belanja alat tulis kantor	1	tahun	329.000,00	329.000,00	0,00	0,00	329.000,00	329.000,00	/	
	03	Belanja penggandaan	1	tahun	216.000,00	216.000,00	0,00	0,00	216.000,00	216.000,00	/	
	04	Belanja perjalanan dinas dalam daerah	1	tahun	1.545.000,00	1.545.000,00	0,00	0,00	1.545.000,00	1.545.000,00	/	
	05	Belanja Perjalanan Dinas Petugas Lapangan dalam daerah	1	tahun	1.660.000,00	1.660.000,00	0,00	0,00	1.660.000,00	1.660.000,00	/	
4.05.40518.45	Program Peningkatan Koordinasi Pemberdayaan Masyarakat					53.510.000,00	0,00	0,00	53.510.000,00	53.510.000,00		

PROGRAM KEGIATAN	INDIKATOR KINERJA DAN KELOMPOK SASARAN KEGIATAN	PAGU INDIKATIF TAHUN 2020				PRAKIRAAN MAJU	LOKASI			
		DAU	DAK	PAD	JUMLAH					
4.05.40518.45.02	Pembinaan PHBS dan Sanitasi Lingkungan	Indikator : Jumlah desa yang mendapat pembinaan PHBS dan sanitasi lingkungan (5 desa)		6.330.000,00	0,00	0,00	6.330.000,00	6.330.000,00		
		Sasaran : Terwujudnya masyarakat yang sadar akan kesehatan dan kebersihan lingkungan		Target : 5 desa						
01	Honorarium Panitia Pelaksana Kegiatan	1	tahun	925.000,00	925.000,00	0,00	0,00	925.000,00	925.000,00	/
02	Belanja alat tulis kantor	1	tahun	209.000,00	209.000,00	0,00	0,00	209.000,00	209.000,00	/
03	Belanja cetak	1	tahun	300.000,00	300.000,00	0,00	0,00	300.000,00	300.000,00	/
04	Belanja penggandaan	1	tahun	141.000,00	141.000,00	0,00	0,00	141.000,00	141.000,00	/
05	Belanja makanan dan minuman rapat	1	tahun	1.600.000,00	1.600.000,00	0,00	0,00	1.600.000,00	1.600.000,00	/
06	Belanja perjalanan dinas dalam daerah	1	tahun	1.495.000,00	1.495.000,00	0,00	0,00	1.495.000,00	1.495.000,00	/
07	Belanja Perjalanan Dinas Petugas Lapangan dalam daerah	1	tahun	1.660.000,00	1.660.000,00	0,00	0,00	1.660.000,00	1.660.000,00	/
4.05.40518.45.03	Pembinaan PKK Desa	Indikator : Jumlah PKK yang mendapat pembinaan (5 desa)		15.000.000,00	0,00	0,00	15.000.000,00	15.000.000,00		
		Sasaran : Terwujudnya peran perempuan di pedesaan dalam pembangunan		Target : 5 desa						
01	Belanja alat tulis kantor	1	tahun	2.520.500,00	2.520.500,00	0,00	0,00	2.520.500,00	2.520.500,00	/
02	Belanja penggandaan	1	tahun	379.500,00	379.500,00	0,00	0,00	379.500,00	379.500,00	/
03	Belanja makanan dan minuman rapat	1	tahun	3.200.000,00	3.200.000,00	0,00	0,00	3.200.000,00	3.200.000,00	/
04	Belanja perjalanan dinas dalam daerah	1	tahun	5.580.000,00	5.580.000,00	0,00	0,00	5.580.000,00	5.580.000,00	/
05	Belanja Perjalanan Dinas Petugas Lapangan dalam daerah	1	tahun	3.320.000,00	3.320.000,00	0,00	0,00	3.320.000,00	3.320.000,00	/
4.05.40518.45.04	Koordinasi dan Pembinaan Usaha Kesehatan Sekolah (UKS)	Indikator : Terlaksananya pembinaan usaha kesehatan sekolah (5 sekolah)		11.500.000,00	0,00	0,00	11.500.000,00	11.500.000,00		
		Sasaran : Terciptanya lingkungan sekolah yang bersih dan sehat		Target : 5 sekolah						
01	Honorarium Panitia Pelaksana Kegiatan	1	tahun	925.000,00	925.000,00	0,00	0,00	925.000,00	925.000,00	/
02	Belanja alat tulis kantor	1	tahun	495.000,00	495.000,00	0,00	0,00	495.000,00	495.000,00	/
03	Belanja penggandaan	1	tahun	450.000,00	450.000,00	0,00	0,00	450.000,00	450.000,00	/
04	Belanja makanan dan minuman rapat	1	tahun	4.000.000,00	4.000.000,00	0,00	0,00	4.000.000,00	4.000.000,00	/
05	Belanja perjalanan dinas dalam daerah	1	tahun	3.140.000,00	3.140.000,00	0,00	0,00	3.140.000,00	3.140.000,00	/
06	Belanja Perjalanan Dinas Petugas Lapangan dalam daerah	1	tahun	2.490.000,00	2.490.000,00	0,00	0,00	2.490.000,00	2.490.000,00	/
4.05.40518.45.05	Pembinaan Pokjanal Posyandu Kecamatan	Indikator : Terlaksananya pembinaan pokjanal posyandu kecamatan (5 desa)		5.680.000,00	0,00	0,00	5.680.000,00	5.680.000,00		
		Sasaran : Optimalisasi kinerja pokjanal posyandu kecamatan		Target : 5 desa						
01	Honorarium Panitia Pelaksana Kegiatan	1	tahun	925.000,00	925.000,00	0,00	0,00	925.000,00	925.000,00	/
02	Belanja alat tulis kantor	1	tahun	219.000,00	219.000,00	0,00	0,00	219.000,00	219.000,00	/
03	Belanja penggandaan	1	tahun	141.000,00	141.000,00	0,00	0,00	141.000,00	141.000,00	/

PROGRAM KEGIATAN				INDIKATOR KINERJA DAN KELOMPOK SASARAN KEGIATAN				PAGU INDIKATIF TAHUN 2020				PRAKIRAAN MAJU	LOKASI
								DAU	DAK	PAD	JUMLAH		
04	Belanja makanan dan minuman rapat	1	tahun	800.000,00	800.000,00	0,00	0,00	800.000,00	800.000,00				/
05	Belanja perjalanan dinas dalam daerah	1	tahun	1.105.000,00	1.105.000,00	0,00	0,00	1.105.000,00	1.105.000,00				/
06	Belanja Perjalanan Dinas Petugas Lapangan dalam daerah	1	tahun	2.490.000,00	2.490.000,00	0,00	0,00	2.490.000,00	2.490.000,00				/
4.05.40518.45.09	Fasilitasi Penanganan Stunting	Indikator : Jumlah desa yang mendapat fasilitasi penanganan stunting (5 desa) Sasaran : Terlaksananya penanganan stunting yang cepat dan terkoordinir				15.000.000,00	0,00	0,00	15.000.000,00	15.000.000,00			
01	Honorarium Panitia Pelaksana Kegiatan	1	tahun	1.850.000,00	1.850.000,00	0,00	0,00	1.850.000,00	1.850.000,00				/
02	Belanja alat tulis kantor	1	tahun	595.000,00	595.000,00	0,00	0,00	595.000,00	595.000,00				/
03	Belanja cetak	1	tahun	600.000,00	600.000,00	0,00	0,00	600.000,00	600.000,00				/
04	Belanja Penggandaan	1	tahun	330.000,00	330.000,00	0,00	0,00	330.000,00	330.000,00				/
05	Belanja makanan dan minuman rapat	1	tahun	2.400.000,00	2.400.000,00	0,00	0,00	2.400.000,00	2.400.000,00				/
06	Belanja perjalanan dinas dalam daerah	1	tahun	4.245.000,00	4.245.000,00	0,00	0,00	4.245.000,00	4.245.000,00				/
07	Belanja Perjalanan Dinas Petugas Lapangan dalam daerah	1	tahun	4.980.000,00	4.980.000,00	0,00	0,00	4.980.000,00	4.980.000,00				/
4.05.40518.46	Program Peningkatan Perlindungan Terhadap Masyarakat					5.120.000,00	0,00	0,00	5.120.000,00	5.120.000,00			
4.05.40518.46.01	Koordinasi Pencegahan Dini dan Penanggulangan Bencana	Indikator : Terlaksananya koordinasi pencegahan dan penanggulangan bencana (5 desa) Sasaran : Terwujudnya kondisi masyarakat yang aman dan tanggap terhadap bencana				5.120.000,00	0,00	0,00	5.120.000,00	5.120.000,00			
01	Honorarium Panitia Pelaksana Kegiatan	1	tahun	925.000,00	925.000,00	0,00	0,00	925.000,00	925.000,00				/
02	Belanja alat tulis kantor	1	tahun	402.500,00	402.500,00	0,00	0,00	402.500,00	402.500,00				/
03	Belanja penggandaan	1	tahun	127.500,00	127.500,00	0,00	0,00	127.500,00	127.500,00				/
04	Belanja makanan dan minuman rapat	1	tahun	1.000.000,00	1.000.000,00	0,00	0,00	1.000.000,00	1.000.000,00				/
05	Belanja perjalanan dinas dalam daerah	1	tahun	1.005.000,00	1.005.000,00	0,00	0,00	1.005.000,00	1.005.000,00				/
06	Belanja Perjalanan Dinas Petugas Lapangan dalam daerah	1	tahun	1.660.000,00	1.660.000,00	0,00	0,00	1.660.000,00	1.660.000,00				/
4.05.40518.47	Program Penyelenggaraan Urusan Pemerintahan Umum					10.500.000,00	0,00	0,00	10.500.000,00	10.500.000,00			
4.05.40518.47.01	Penyelenggaraan Peringatan Hari-Hari Besar Nasional dan Bersejarah	Indikator : Terlaksananya peringatan hari-hari besar nasional dan bersejarah (1 kegiatan) Sasaran : Terwujudnya penghayatan peringatan hari-hari besar nasional dan bersejarah				5.850.000,00	0,00	0,00	5.850.000,00	5.850.000,00			
01	Belanja alat tulis kantor	1	tahun	273.000,00	273.000,00	0,00	0,00	273.000,00	273.000,00				/
02	Belanja cetak	1	tahun	600.000,00	600.000,00	0,00	0,00	600.000,00	600.000,00				/
03	Belanja penggandaan	1	tahun	147.000,00	147.000,00	0,00	0,00	147.000,00	147.000,00				/

PROGRAM KEGIATAN					INDIKATOR KINERJA DAN KELOMPOK SASARAN KEGIATAN		PAGU INDIKATIF TAHUN 2020				PRAKIRAAN MAJU	LOKASI
							DAU	DAK	PAD	JUMLAH		
	04	Belanja makanan dan minuman rapat	1	tahun	4.000.000,00	4.000.000,00	0,00	0,00	4.000.000,00	4.000.000,00	/	
	05	Belanja Perjalanan Dinas Petugas Lapangan dalam daerah	1	tahun	830.000,00	830.000,00	0,00	0,00	830.000,00	830.000,00	/	
4.05.40518.47.03	Penyusunan Monografi Kecamatan		Indikator : Tersedianya data monografi kecamatan (1 dokumen) Sasaran : Meningkatnya data kecamatan yang akurat			4.650.000,00	0,00	0,00	4.650.000,00	4.650.000,00		
	01	Honorarium Panitia Pelaksana Kegiatan	1	tahun	925.000,00	925.000,00	0,00	0,00	925.000,00	925.000,00	/	
	02	Belanja alat tulis kantor	1	tahun	309.000,00	309.000,00	0,00	0,00	309.000,00	309.000,00	/	
	03	Belanja penggandaan	1	tahun	151.000,00	151.000,00	0,00	0,00	151.000,00	151.000,00	/	
	04	Belanja makanan dan minuman rapat	1	tahun	600.000,00	600.000,00	0,00	0,00	600.000,00	600.000,00	/	
	05	Belanja perjalanan dinas dalam daerah	1	tahun	1.005.000,00	1.005.000,00	0,00	0,00	1.005.000,00	1.005.000,00	/	
	06	Belanja Perjalanan Dinas Petugas Lapangan dalam daerah	1	tahun	1.660.000,00	1.660.000,00	0,00	0,00	1.660.000,00	1.660.000,00	/	
4.05.40518.48	Program Upaya Pencegahan Penyalahgunaan Narkoba dan Perilaku Negatif Lainnya					9.710.000,00	0,00	0,00	9.710.000,00	9.710.000,00		
4.05.40518.48.01	Sosialisasi Tentang Bahaya Narkoba, HIV/AIDS dan Kesehatan Reproduksi Bagi Generasi Muda		Indikator : Jumlah pemuda yang mendapat penyuluhan (30 orang) Sasaran : Terciptanya generasi muda yang sehat dan bebas dari narkoba			3.710.000,00	0,00	0,00	3.710.000,00	3.710.000,00		
	01	Honorarium Panitia Pelaksana Kegiatan	1	tahun	925.000,00	925.000,00	0,00	0,00	925.000,00	925.000,00	/	
	02	Belanja alat tulis kantor	1	tahun	535.000,00	535.000,00	0,00	0,00	535.000,00	535.000,00	/	
	03	Belanja cetak	1	tahun	300.000,00	300.000,00	0,00	0,00	300.000,00	300.000,00	/	
	04	Belanja penggandaan	1	tahun	150.000,00	150.000,00	0,00	0,00	150.000,00	150.000,00	/	
	05	Belanja Makanan dan Minuman Kegiatan/Pelatihan/Sosialisasi	1	tahun	1.200.000,00	1.200.000,00	0,00	0,00	1.200.000,00	1.200.000,00	/	
	06	Belanja Jasa Tenaga Ahli/ Instruktur/ Narasumber	1	tahun	600.000,00	600.000,00	0,00	0,00	600.000,00	600.000,00	/	
4.05.40518.48.03	Pembinaan Organisasi Pemuda		Indikator : Terlaksananya pembinaan organisasi pemuda (50 orang) Sasaran : Terwujudnya pemuda yang bebas dari perilaku negatif			6.000.000,00	0,00	0,00	6.000.000,00	6.000.000,00		
	01	Honorarium Panitia Pelaksana Kegiatan	1	tahun	925.000,00	925.000,00	0,00	0,00	925.000,00	925.000,00	/	
	02	Belanja alat tulis kantor	1	tahun	209.000,00	209.000,00	0,00	0,00	209.000,00	209.000,00	/	
	03	Belanja penggandaan	1	tahun	201.000,00	201.000,00	0,00	0,00	201.000,00	201.000,00	/	
	04	Belanja makanan dan minuman rapat	1	tahun	2.000.000,00	2.000.000,00	0,00	0,00	2.000.000,00	2.000.000,00	/	
	05	Belanja perjalanan dinas dalam daerah	1	tahun	1.005.000,00	1.005.000,00	0,00	0,00	1.005.000,00	1.005.000,00	/	
	06	Belanja Perjalanan Dinas Petugas Lapangan dalam daerah	1	tahun	1.660.000,00	1.660.000,00	0,00	0,00	1.660.000,00	1.660.000,00	/	
4.05.40518.50	Program Pembinaan Terhadap Pengelolaan Aset Desa					3.790.000,00	0,00	0,00	3.790.000,00	3.790.000,00		

PROGRAM KEGIATAN		INDIKATOR KINERJA DAN KELOMPOK SASARAN KEGIATAN			PAGU INDIKATIF TAHUN 2020				PRAKIRAAN MAJU	LOKASI
					DAU	DAK	PAD	JUMLAH		
4.05.40518.50.01	Pembinaan Pengelolaan Aset Desa	Indikator : Jumlah desa mendapat pembinaan pengelolaan aset desa (5 desa) Sasaran : Meningkatkan pengelolaan aset desa yang tertib			3.790.000,00	0,00	0,00	3.790.000,00	3.790.000,00	
		Target : 5 desa								
01	Honorarium Panitia Pelaksana Kegiatan	1	tahun	925.000,00	925.000,00	0,00	0,00	925.000,00	925.000,00	/
02	Belanja alat tulis kantor	1	tahun	298.000,00	298.000,00	0,00	0,00	298.000,00	298.000,00	/
03	Belanja penggandaan	1	tahun	132.000,00	132.000,00	0,00	0,00	132.000,00	132.000,00	/
04	Belanja makanan dan minuman rapat	1	tahun	600.000,00	600.000,00	0,00	0,00	600.000,00	600.000,00	/
05	Belanja perjalanan dinas dalam daerah	1	tahun	1.005.000,00	1.005.000,00	0,00	0,00	1.005.000,00	1.005.000,00	/
06	Belanja Perjalanan Dinas Petugas Lapangan dalam daerah	1	tahun	830.000,00	830.000,00	0,00	0,00	830.000,00	830.000,00	/
4.05.40518.51	Program Pembinaan Kualitas Kehidupan Beragama				8.000.000,00	0,00	0,00	8.000.000,00	8.000.000,00	
4.05.40518.51.01	Pembinaan Kerukunan Kehidupan Umat Beragama	Indikator : Terlaksananya pembinaan kerukunan hidup beragama (5 desa) Sasaran : Terciptanya kerukunan umat beragama			5.000.000,00	0,00	0,00	5.000.000,00	5.000.000,00	
		Target : 5 desa								
01	Honorarium Panitia Pelaksana Kegiatan	1	tahun	925.000,00	925.000,00	0,00	0,00	925.000,00	925.000,00	/
02	Belanja alat tulis kantor	1	tahun	209.000,00	209.000,00	0,00	0,00	209.000,00	209.000,00	/
03	Belanja penggandaan	1	tahun	201.000,00	201.000,00	0,00	0,00	201.000,00	201.000,00	/
04	Belanja makanan dan minuman rapat	1	tahun	1.000.000,00	1.000.000,00	0,00	0,00	1.000.000,00	1.000.000,00	/
05	Belanja perjalanan dinas dalam daerah	1	tahun	1.005.000,00	1.005.000,00	0,00	0,00	1.005.000,00	1.005.000,00	/
06	Belanja Perjalanan Dinas Petugas Lapangan dalam daerah	1	tahun	1.660.000,00	1.660.000,00	0,00	0,00	1.660.000,00	1.660.000,00	/
4.05.40518.51.02	Fasilitasi dan Pemberdayaan Masyarakat Pada Kegiatan Keagamaan	Indikator : Terlaksananya fasilitasi masyarakat pada kegiatan keagamaan (5 desa) Sasaran : Meningkatkan partisipasi masyarakat pada kegiatan keagamaan			3.000.000,00	0,00	0,00	3.000.000,00	3.000.000,00	
		Target : 5 desa								
01	Belanja Transportasi dan Akomodasi	1	tahun	3.000.000,00	3.000.000,00	0,00	0,00	3.000.000,00	3.000.000,00	/

PROGRAM KEGIATAN	INDIKATOR KINERJA DAN KELOMPOK SASARAN KEGIATAN	PAGU INDIKATIF TAHUN 2020				PRAKIRAAN MAJU	LOKASI
		DAU	DAK	PAD	JUMLAH		
40519	KANTOR CAMAT SEBAWI	687.500.000,00	0,00	0,00	687.500.000,00	687.500.000,00	
4.05	PEMERINTAHAN UMUM	687.500.000,00	0,00	0,00	687.500.000,00	687.500.000,00	
4.05.40519.01	PROGRAM PELAYANAN ADMINISTRASI PERKANTORAN	322.120.500,00	0,00	0,00	322.120.500,00	322.120.500,00	
4.05.40519.01.01	Penyediaan jasa surat menyurat	Indikator : Persentase Terpenuhiya Kebutuhan Pelayanan Administrasi Perkantoran Setiap Tahun Sasaran : Kantor Camat Sebawi	1.350.000,00	0,00	0,00	1.350.000,00	1.350.000,00
		Target : 100%					
01	Belanja perangko, materai dan benda pos lainnya	1 tahun 1.350.000,00	1.350.000,00	0,00	0,00	1.350.000,00	1.350.000,00 /
4.05.40519.01.02	Penyediaan jasa komunikasi, sumber daya air dan listrik	Indikator : Persentase Terpenuhiya Kebutuhan Pelayanan Administrasi Perkantoran Setiap Tahun Sasaran : Kantor Camat Sebawi	19.159.000,00	0,00	0,00	19.159.000,00	19.159.000,00
		Target : 100%					
01	Belanja telepon	1 tahun 12.200.000,00	12.200.000,00	0,00	0,00	12.200.000,00	12.200.000,00 /
02	Belanja air	1 tahun 900.000,00	900.000,00	0,00	0,00	900.000,00	900.000,00 /
03	Belanja listrik	1 tahun 6.059.000,00	6.059.000,00	0,00	0,00	6.059.000,00	6.059.000,00 /
4.05.40519.01.06	Penyediaan jasa pemeliharaan dan perizinan kendaraan dinas/operasional	Indikator : Persentase Terpenuhiya Kebutuhan Pelayanan Administrasi Perkantoran Setiap Tahun Sasaran : Kantor Camat Sebawi	2.296.000,00	0,00	0,00	2.296.000,00	2.296.000,00
		Target : 100%					
01	Belanja Surat Tanda Kendaraan Bermotor	1 tahun 2.296.000,00	2.296.000,00	0,00	0,00	2.296.000,00	2.296.000,00 /
4.05.40519.01.07	Penyediaan jasa administrasi keuangan	Indikator : Persentase Terpenuhiya Kebutuhan Pelayanan Administrasi Perkantoran Setiap Tahun Sasaran : Kantor Camat Sebawi	31.320.000,00	0,00	0,00	31.320.000,00	31.320.000,00
		Target : 100%					
01	Honorarium Pengelola Keuangan SKPD	1 tahun 31.320.000,00	31.320.000,00	0,00	0,00	31.320.000,00	31.320.000,00 /
4.05.40519.01.08	Penyediaan jasa kebersihan kantor	Indikator : Persentase Terpenuhiya Kebutuhan Pelayanan Administrasi Perkantoran Setiap Tahun Sasaran : Kantor Camat Sebawi	8.955.000,00	0,00	0,00	8.955.000,00	8.955.000,00
		Target : 100%					
01	Belanja peralatan kebersihan dan bahan pembersih	1 tahun 8.955.000,00	8.955.000,00	0,00	0,00	8.955.000,00	8.955.000,00 /
4.05.40519.01.10	Penyediaan Alat Tulis Kantor	Indikator : Persentase Terpenuhiya Kebutuhan Pelayanan Administrasi Perkantoran Setiap Tahun Sasaran : Kantor Camat Sebawi	19.287.400,00	0,00	0,00	19.287.400,00	19.287.400,00
		Target : 100%					
01	Belanja Alat Tulis Kantor	1 tahun 19.287.400,00	19.287.400,00	0,00	0,00	19.287.400,00	19.287.400,00 /
4.05.40519.01.11	Penyediaan barang cetakan dan penggandaan	Indikator : Persentase Terpenuhiya Kebutuhan Pelayanan Administrasi Perkantoran Setiap Tahun Sasaran : Kantor Camat Sebawi	19.435.600,00	0,00	0,00	19.435.600,00	19.435.600,00
		Target : 100%					

PROGRAM KEGIATAN					INDIKATOR KINERJA DAN KELOMPOK SASARAN KEGIATAN		PAGU INDIKATIF TAHUN 2020				PRAKIRAAN MAJU	LOKASI
							DAU	DAK	PAD	JUMLAH		
	01	Belanja cetak	1	tahun	10.263.400,00	10.263.400,00	0,00	0,00	10.263.400,00	10.263.400,00	/	
	02	Belanja Penggandaan	1	tahun	9.172.200,00	9.172.200,00	0,00	0,00	9.172.200,00	9.172.200,00	/	
4.05.40519.01.12	Penyediaan komponen instalasi listrik/penerangan bangunan kantor		Indikator : Persentase Terpenuhi nya Kebutuhan Pelayanan Administrasi Perkantoran Setiap Tahun Sasaran : Kantor Camat Sebawi			7.277.500,00	0,00	0,00	7.277.500,00	7.277.500,00		
						Target : 100%						
	01	Belanja alat listrik dan elektronik (lampu pijar, battery kering)	1	tahun	7.277.500,00	7.277.500,00	0,00	0,00	7.277.500,00	7.277.500,00	/	
4.05.40519.01.15	Penyediaan bahan bacaan dan peraturan perundang-undangan		Indikator : Persentase Terpenuhi nya Kebutuhan Pelayanan Administrasi Perkantoran Setiap Tahun Sasaran : Kantor Camat Sebawi			4.000.000,00	0,00	0,00	4.000.000,00	4.000.000,00		
						Target : 100%						
	01	Belanja surat kabar/majalah	1	tahun	4.000.000,00	4.000.000,00	0,00	0,00	4.000.000,00	4.000.000,00	/	
4.05.40519.01.17	Penyediaan makanan dan minuman		Indikator : Persentase Terpenuhi nya Kebutuhan Pelayanan Administrasi Perkantoran Setiap Tahun Sasaran : Kantor Camat Sebawi			10.530.000,00	0,00	0,00	10.530.000,00	10.530.000,00		
						Target : 100%						
	01	Belanja makanan dan minuman rapat	1	tahun	10.530.000,00	10.530.000,00	0,00	0,00	10.530.000,00	10.530.000,00	/	
4.05.40519.01.18	Koordinasi dan Konsultasi ke Luar Daerah		Indikator : Persentase Terpenuhi nya Kebutuhan Pelayanan Administrasi Perkantoran Setiap Tahun Sasaran : Kantor Camat Sebawi			32.800.000,00	0,00	0,00	32.800.000,00	32.800.000,00		
						Target : 100%						
	01	Belanja perjalanan dinas luar daerah	1	tahun	32.800.000,00	32.800.000,00	0,00	0,00	32.800.000,00	32.800.000,00	/	
4.05.40519.01.19	Koordinasi dan Konsultasi ke Dalam Daerah		Indikator : Persentase Terpenuhi nya Kebutuhan Pelayanan Administrasi Perkantoran Setiap Tahun Sasaran : Kantor Camat Sebawi			93.110.000,00	0,00	0,00	93.110.000,00	93.110.000,00		
						Target : 100%						
	01	Belanja perjalanan dinas dalam daerah	1	tahun	93.110.000,00	93.110.000,00	0,00	0,00	93.110.000,00	93.110.000,00	/	
4.05.40519.01.20	Kunjungan Kerja / Inspeksi dan Pembinaan Petugas Lapangan		Indikator : Persentase Terpenuhi nya Kebutuhan Pelayanan Administrasi Perkantoran Setiap Tahun Sasaran : Kantor Camat Sebawi			9.000.000,00	0,00	0,00	9.000.000,00	9.000.000,00		
						Target : 100%						
	01	Belanja Perjalanan Dinas Petugas Lapangan dalam daerah	1	tahun	9.000.000,00	9.000.000,00	0,00	0,00	9.000.000,00	9.000.000,00	/	
4.05.40519.01.21	Penyediaan Jasa Tenaga Teknis Perkantoran		Indikator : Persentase Terpenuhi nya Kebutuhan Pelayanan Administrasi Perkantoran Setiap Tahun Sasaran : Kantor Camat Sebawi			54.000.000,00	0,00	0,00	54.000.000,00	54.000.000,00		
						Target : 100%						
	01	Honorarium Pegawai Honorer/tidak tetap	1	tahun	54.000.000,00	54.000.000,00	0,00	0,00	54.000.000,00	54.000.000,00	/	
4.05.40519.01.25	Peningkatan Kinerja Petugas Piket TELKOM		Indikator : Persentase Terpenuhi nya Kebutuhan Pelayanan Administrasi Perkantoran Setiap Tahun Sasaran : Kantor Camat Sebawi			6.600.000,00	0,00	0,00	6.600.000,00	6.600.000,00		
						Target : 100%						
	01	Honorarium Petugas / Operator Sandi dan Telekomunikasi	1	tahun	4.200.000,00	4.200.000,00	0,00	0,00	4.200.000,00	4.200.000,00	/	

PROGRAM KEGIATAN					INDIKATOR KINERJA DAN KELOMPOK SASARAN KEGIATAN		PAGU INDIKATIF TAHUN 2020				PRAKIRAAN MAJU	LOKASI	
							DAU	DAK	PAD	JUMLAH			
	02	Belanja Bahan Makanan Tambahan dan Vitamin			1	tahun	2.400.000,00	2.400.000,00	0,00	0,00	2.400.000,00	2.400.000,00	/
4.05.40519.01.26	Peningkatan Kinerja Petugas Piket Polisi Pamong Praja		Indikator : Persentase Terpenuhinya Kebutuhan Pelayanan Administrasi Perkantoran Setiap Tahun Sasaran : Kantor Camat Sebawi				3.000.000,00	0,00	0,00	3.000.000,00	3.000.000,00		
	01	Honorarium Piket Polisi Pamong Praja			1	tahun	3.000.000,00	3.000.000,00	0,00	0,00	3.000.000,00	3.000.000,00	/
4.05.40519.02	Program Peningkatan Sarana dan Prasarana Aparatur						61.486.000,00	0,00	0,00	61.486.000,00	61.486.000,00		
4.05.40519.02.10	Pengadaan mebeleur		Indikator : Persentase ketersediaan sarana dan prasarana kantor yang memadai setiap tahun Sasaran : Kantor Camat Sebawi				7.850.000,00	0,00	0,00	7.850.000,00	7.850.000,00		
	01	Belanja Modal Pengadaan Meubelair			1	tahun	7.850.000,00	7.850.000,00	0,00	0,00	7.850.000,00	7.850.000,00	/
4.05.40519.02.11	Pengadaan Komputer		Indikator : Persentase ketersediaan sarana dan prasarana kantor yang memadai setiap tahun Sasaran : Kantor Camat Sebawi				16.461.000,00	0,00	0,00	16.461.000,00	16.461.000,00		
	01	Belanja Modal Pengadaan Komputer/PC			1	tahun	16.461.000,00	16.461.000,00	0,00	0,00	16.461.000,00	16.461.000,00	/
4.05.40519.02.22	Pemeliharaan rutin/berkala gedung kantor		Indikator : Persentase ketersediaan sarana dan prasarana kantor yang memadai setiap tahun Sasaran : Kantor Camat Sebawi				4.000.000,00	0,00	0,00	4.000.000,00	4.000.000,00		
	01	Belanja Pemeliharaan Gedung dan Bangunan			1	tahun	4.000.000,00	4.000.000,00	0,00	0,00	4.000.000,00	4.000.000,00	/
4.05.40519.02.24	Pemeliharaan rutin/berkala kendaraan dinas/operasional		Indikator : Persentase ketersediaan sarana dan prasarana kantor yang memadai setiap tahun Sasaran : Kantor Camat Sebawi				27.975.000,00	0,00	0,00	27.975.000,00	27.975.000,00		
	01	Belanja Jasa Service			1	tahun	1.375.000,00	1.375.000,00	0,00	0,00	1.375.000,00	1.375.000,00	/
	02	Belanja Penggantian Suku Cadang			1	tahun	5.000.000,00	5.000.000,00	0,00	0,00	5.000.000,00	5.000.000,00	/
	03	Belanja Bahan Bakar Minyak/Gas dan pelumas			1	tahun	21.600.000,00	21.600.000,00	0,00	0,00	21.600.000,00	21.600.000,00	/
4.05.40519.02.26	Pemeliharaan rutin/berkala perlengkapan gedung kantor		Indikator : Persentase ketersediaan sarana dan prasarana kantor yang memadai setiap tahun Sasaran : Kantor Camat Sebawi				1.000.000,00	0,00	0,00	1.000.000,00	1.000.000,00		
	01	Belanja Pemeliharaan Aset Tetap lainnya			1	tahun	1.000.000,00	1.000.000,00	0,00	0,00	1.000.000,00	1.000.000,00	/
4.05.40519.02.29	Pemeliharaan rutin/berkala mebeleur		Indikator : Persentase ketersediaan sarana dan prasarana kantor yang memadai setiap tahun Sasaran : Kantor Camat Sebawi				1.200.000,00	0,00	0,00	1.200.000,00	1.200.000,00		
	01	Belanja Pemeliharaan Aset Tetap lainnya			1	tahun	1.200.000,00	1.200.000,00	0,00	0,00	1.200.000,00	1.200.000,00	/

PROGRAM KEGIATAN	INDIKATOR KINERJA DAN KELOMPOK SASARAN KEGIATAN	PAGU INDIKATIF TAHUN 2020				PRAKIRAAN MAJU	LOKASI
		DAU	DAK	PAD	JUMLAH		
4.05.40519.02.30	Pemeliharaan Rutin/ Berkala Komputer	Indikator : Persentase ketersediaan sarana dan prasarana kantor yang memadai setiap tahun Sasaran : Kantor Camat Sebawi	3.000.000,00	0,00	0,00	3.000.000,00	3.000.000,00
		Target : 100%					
01	Belanja Pemeliharaan Aset Tetap lainnya	1 tahun 3.000.000,00	3.000.000,00	0,00	0,00	3.000.000,00	3.000.000,00
4.05.40519.05	PROGRAM PENINGKATAN KAPASITAS SUMBER DAYA APARATUR		20.000.000,00	0,00	0,00	20.000.000,00	20.000.000,00
4.05.40519.05.17	Pendidikan dan Pelatihan Peningkatan Kapasitas Sumber Daya Aparatur	Indikator : Persentase terpenuhinya kebutuhan peningkatan kapasitas sumber daya aparatur setiap tahun Sasaran : Kantor Camat Sebawi	20.000.000,00	0,00	0,00	20.000.000,00	20.000.000,00
		Target : 100%					
01	Belanja Kursus-Kursus Singkat/Pelatihan	1 tahun 20.000.000,00	20.000.000,00	0,00	0,00	20.000.000,00	20.000.000,00
4.05.40519.06	PROGRAM PENINGKATAN PENGEMBANGAN SISTEM PELAPORAN CAPAIAN KINERJA DAN KEUANGAN		4.000.000,00	0,00	0,00	4.000.000,00	4.000.000,00
4.05.40519.06.03	Penyusunan Laporan Keuangan Akhir Tahun SKPD	Indikator : Peningkatan pengembangan sistem pelaporan capaian kinerja dan keuangan Sasaran : Kantor Camat Sebawi	2.000.000,00	0,00	0,00	2.000.000,00	2.000.000,00
		Target : 100%					
01	Belanja Alat Tulis Kantor	1 tahun 978.500,00	978.500,00	0,00	0,00	978.500,00	978.500,00
02	Belanja Penggandaan	1 tahun 541.500,00	541.500,00	0,00	0,00	541.500,00	541.500,00
03	Belanja makanan dan minuman rapat	1 tahun 480.000,00	480.000,00	0,00	0,00	480.000,00	480.000,00
4.05.40519.06.07	Penyusunan LAKIP SKPD	Indikator : Peningkatan penyusunan LAKIP SKPD Sasaran : Kantor Camat Sebawi	2.000.000,00	0,00	0,00	2.000.000,00	2.000.000,00
		Target : 100%					
01	Belanja Alat Tulis Kantor	1 tahun 920.000,00	920.000,00	0,00	0,00	920.000,00	920.000,00
02	Belanja Penggandaan	1 tahun 600.000,00	600.000,00	0,00	0,00	600.000,00	600.000,00
03	Belanja makanan dan minuman rapat	1 tahun 480.000,00	480.000,00	0,00	0,00	480.000,00	480.000,00
4.05.40519.07	Program Penyusunan Rencana Kerja SKPD		6.000.000,00	0,00	0,00	6.000.000,00	6.000.000,00
4.05.40519.07.01	Penyusunan Rencana Kerja SKPD	Indikator : Peningkatan pengembangan pengelolaan keuangan daerah Sasaran : Kantor Camat Sebawi	3.000.000,00	0,00	0,00	3.000.000,00	3.000.000,00
		Target : 100%					
01	Belanja Alat Tulis Kantor	1 tahun 1.845.000,00	1.845.000,00	0,00	0,00	1.845.000,00	1.845.000,00
02	Belanja Penggandaan	1 tahun 675.000,00	675.000,00	0,00	0,00	675.000,00	675.000,00
03	Belanja makanan dan minuman rapat	1 tahun 480.000,00	480.000,00	0,00	0,00	480.000,00	480.000,00
4.05.40519.07.09	Penyusunan RKA/DPA SKPD	Indikator : Persentase peningkatan penyusunan RKA/DPA SKPD yang memadai selama satu tahun Sasaran : Kantor Camat Sebawi	3.000.000,00	0,00	0,00	3.000.000,00	3.000.000,00
		Target : 100%					

PROGRAM KEGIATAN					PAGU INDIKATIF TAHUN 2020				PRAKIRAAN MAJU	LOKASI
					DAU	DAK	PAD	JUMLAH		
01	Belanja Alat Tulis Kantor	1	tahun	1.845.000,00	1.845.000,00	0,00	0,00	1.845.000,00	1.845.000,00	/
02	Belanja Penggandaan	1	tahun	675.000,00	675.000,00	0,00	0,00	675.000,00	675.000,00	/
03	Belanja makanan dan minuman rapat	1	tahun	480.000,00	480.000,00	0,00	0,00	480.000,00	480.000,00	/
4.05.40519.40	Program Peningkatan Kualitas Perencanaan Pembangunan di Kecamatan				26.007.000,00	0,00	0,00	26.007.000,00	26.007.000,00	
4.05.40519.40.01	Penyelenggaraan Musrenbang di Kecamatan	Indikator : Persentase ketersediaannya partisipasi masyarakat dalam membangun desa selama satu tahun Sasaran : Kantor Camat Sebawi			11.007.000,00	0,00	0,00	11.007.000,00	11.007.000,00	
					Target : 100%					
01	Honorarium Panitia Pelaksana Kegiatan	1	tahun	3.010.000,00	3.010.000,00	0,00	0,00	3.010.000,00	3.010.000,00	/
02	Belanja Alat Tulis Kantor	1	tahun	3.810.000,00	3.810.000,00	0,00	0,00	3.810.000,00	3.810.000,00	/
03	Belanja Penggandaan	1	tahun	987.000,00	987.000,00	0,00	0,00	987.000,00	987.000,00	/
04	Belanja makanan dan minuman rapat	1	tahun	3.200.000,00	3.200.000,00	0,00	0,00	3.200.000,00	3.200.000,00	/
4.05.40519.40.02	Fasilitasi Penyusunan Rencana Kerja Pembangunan Desa	Indikator : Persentase ketersediaannya partisipasi masyarakat dalam membangun desa selama satu tahun Sasaran : Kecamatan Sebawi			15.000.000,00	0,00	0,00	15.000.000,00	15.000.000,00	
					Target : 100%					
01	Honorarium Panitia Pelaksana Kegiatan	1	tahun	3.915.000,00	3.915.000,00	0,00	0,00	3.915.000,00	3.915.000,00	/
02	Belanja Alat Tulis Kantor	1	tahun	2.221.000,00	2.221.000,00	0,00	0,00	2.221.000,00	2.221.000,00	/
03	Belanja Penggandaan	1	tahun	1.863.000,00	1.863.000,00	0,00	0,00	1.863.000,00	1.863.000,00	/
04	Belanja makanan dan minuman rapat	1	tahun	2.000.000,00	2.000.000,00	0,00	0,00	2.000.000,00	2.000.000,00	/
05	Belanja perjalanan dinas dalam daerah	1	tahun	2.000.000,00	2.000.000,00	0,00	0,00	2.000.000,00	2.000.000,00	/
06	Belanja Perjalanan Dinas Petugas Lapangan dalam daerah	1	tahun	3.001.000,00	3.001.000,00	0,00	0,00	3.001.000,00	3.001.000,00	/
4.05.40519.41	Program Koordinasi Pembinaan Ketentraman dan Ketertiban Umum dan Penerapan Serta Penegakan Perda di Kecamatan				27.250.000,00	0,00	0,00	27.250.000,00	27.250.000,00	
4.05.40519.41.01	Sosialisasi Peningkatan Ketentraman dan Ketertiban Umum di Masyarakat	Indikator : Persentase terpenuhinya Peningkatan Ketentraman dan Ketertiban Umum di Masyarakat Kecamatan Sebawi Sasaran : Kantor Camat Sebawi			7.250.000,00	0,00	0,00	7.250.000,00	7.250.000,00	
					Target : 100%					
01	Honorarium Panitia Pelaksana Kegiatan	1	tahun	3.010.000,00	3.010.000,00	0,00	0,00	3.010.000,00	3.010.000,00	/
02	Belanja Alat Tulis Kantor	1	tahun	2.221.000,00	2.221.000,00	0,00	0,00	2.221.000,00	2.221.000,00	/
03	Belanja makanan dan minuman rapat	1	tahun	819.000,00	819.000,00	0,00	0,00	819.000,00	819.000,00	/
04	Belanja makanan dan minuman rapat	1	tahun	1.200.000,00	1.200.000,00	0,00	0,00	1.200.000,00	1.200.000,00	/
4.05.40519.41.02	Monitoring dan Pembinaan Ketentraman dan Ketertiban Umum	Indikator : Koordinasi pembinaan ketentraman dan ketertiban umum dan penerapan serta penegakan perda di Kecamatan Sasaran : Desa se-Kecamatan Sebawi			20.000.000,00	0,00	0,00	20.000.000,00	20.000.000,00	
					Target : 100%					
01	Honorarium Panitia Pelaksana Kegiatan	1	tahun	6.020.000,00	6.020.000,00	0,00	0,00	6.020.000,00	6.020.000,00	/

PROGRAM KEGIATAN					INDIKATOR KINERJA DAN KELOMPOK SASARAN KEGIATAN		PAGU INDIKATIF TAHUN 2020				PRAKIRAAN MAJU	LOKASI
							DAU	DAK	PAD	JUMLAH		
	02	Belanja Alat Tulis Kantor	1	tahun	2.221.000,00	2.221.000,00	0,00	0,00	2.221.000,00	2.221.000,00	/	
	03	Belanja Penggandaan	1	tahun	1.863.000,00	1.863.000,00	0,00	0,00	1.863.000,00	1.863.000,00	/	
	04	Belanja makanan dan minuman rapat	1	tahun	2.000.000,00	2.000.000,00	0,00	0,00	2.000.000,00	2.000.000,00	/	
	05	Belanja perjalanan dinas dalam daerah	1	tahun	3.000.000,00	3.000.000,00	0,00	0,00	3.000.000,00	3.000.000,00	/	
	06	Belanja Perjalanan Dinas Petugas Lapangan dalam daerah	1	tahun	4.896.000,00	4.896.000,00	0,00	0,00	4.896.000,00	4.896.000,00	/	
4.05.40519.42	Program Koordinasi Penyelenggaraan Kegiatan Pemerintahan yang Dilakukan oleh Perangkat Daerah di Kecamatan					37.285.000,00	0,00	0,00	37.285.000,00	37.285.000,00		
4.05.40519.42.01	Fasilitasi Pendistribusian Raskin		Indikator : Terlaksananya Pendistribusian Raskin Kecamatan Sasaran : Kantor Camat Sebawi			8.385.000,00	0,00	0,00	8.385.000,00	8.385.000,00		
	01	Honorarium Panitia Pelaksana Kegiatan	1	tahun	3.915.000,00	3.915.000,00	0,00	0,00	3.915.000,00	3.915.000,00	/	
	02	Belanja Alat Tulis Kantor	1	tahun	1.785.000,00	1.785.000,00	0,00	0,00	1.785.000,00	1.785.000,00	/	
	03	Belanja Penggandaan	1	tahun	885.000,00	885.000,00	0,00	0,00	885.000,00	885.000,00	/	
	04	Belanja makanan dan minuman rapat	1	tahun	1.800.000,00	1.800.000,00	0,00	0,00	1.800.000,00	1.800.000,00	/	
4.05.40519.42.02	Fasilitasi Program Keluarga Harapan (PKH)		Indikator : Terlaksananya Program Keluarga Harapan (PKH) Kecamatan Sasaran : Kantor Camat Sebawi			6.450.000,00	0,00	0,00	6.450.000,00	6.450.000,00		
	01	Honorarium Panitia Pelaksana Kegiatan	1	tahun	3.010.000,00	3.010.000,00	0,00	0,00	3.010.000,00	3.010.000,00	/	
	02	Belanja Alat Tulis Kantor	1	tahun	1.619.600,00	1.619.600,00	0,00	0,00	1.619.600,00	1.619.600,00	/	
	03	Belanja Penggandaan	1	tahun	620.400,00	620.400,00	0,00	0,00	620.400,00	620.400,00	/	
	04	Belanja makanan dan minuman rapat	1	tahun	1.200.000,00	1.200.000,00	0,00	0,00	1.200.000,00	1.200.000,00	/	
4.05.40519.42.03	Koordinasi Pembinaan Pendidikan Anak Usia Dini		Indikator : Persentase terlaksananya koordinasi penyelenggaraan kegiatan pemerintahan yang dilakukan oleh perangkat daerah di Kecamatan Sasaran : Kantor Camat Sebawi			7.250.000,00	0,00	0,00	7.250.000,00	7.250.000,00		
	01	Honorarium Panitia Pelaksana Kegiatan	1	tahun	3.010.000,00	3.010.000,00	0,00	0,00	3.010.000,00	3.010.000,00	/	
	02	Belanja Alat Tulis Kantor	1	tahun	2.221.000,00	2.221.000,00	0,00	0,00	2.221.000,00	2.221.000,00	/	
	03	Belanja Penggandaan	1	tahun	819.000,00	819.000,00	0,00	0,00	819.000,00	819.000,00	/	
	04	Belanja makanan dan minuman rapat	1	tahun	1.200.000,00	1.200.000,00	0,00	0,00	1.200.000,00	1.200.000,00	/	
4.05.40519.42.04	Koordinasi Pencegahan Anak Putus Sekolah dan Tidak Melanjutkan Pendidikan		Indikator : Persentase terlaksananya koordinasi penyelenggaraan kegiatan pemerintah yang dilakukan oleh perangkat daerah di Kecamatan Sasaran : Kantor Camat Sebawi			7.600.000,00	0,00	0,00	7.600.000,00	7.600.000,00		
	01	Honorarium Panitia Pelaksana Kegiatan	1	tahun	1.505.000,00	1.505.000,00	0,00	0,00	1.505.000,00	1.505.000,00	/	
	02	Belanja Alat Tulis Kantor	1	tahun	1.882.000,00	1.882.000,00	0,00	0,00	1.882.000,00	1.882.000,00	/	

PROGRAM KEGIATAN					INDIKATOR KINERJA DAN KELOMPOK SASARAN KEGIATAN		PAGU INDIKATIF TAHUN 2020				PRAKIRAAN MAJU	LOKASI
							DAU	DAK	PAD	JUMLAH		
	03	Belanja Penggandaan	1	tahun	813.000,00	813.000,00	0,00	0,00	813.000,00	813.000,00	/	
	04	Belanja makanan dan minuman rapat	1	tahun	800.000,00	800.000,00	0,00	0,00	800.000,00	800.000,00	/	
	05	Belanja perjalanan dinas dalam daerah	1	tahun	1.100.000,00	1.100.000,00	0,00	0,00	1.100.000,00	1.100.000,00	/	
	06	Belanja Perjalanan Dinas Petugas Lapangan dalam daerah	1	tahun	1.500.000,00	1.500.000,00	0,00	0,00	1.500.000,00	1.500.000,00	/	
4.05.40519.42.05	Pembinaan Upaya Pencegahan dan Penanganan Korban Perdagangan Orang, Pemberdayaan dan Perlindungan terhadap Perempuan dan Anak				Indikator : Persentase koordinasi penyelenggaraan kegiatan pemerintahan yang dilakukan oleh perangkat daerah di Kecamatan	7.600.000,00	0,00	0,00	7.600.000,00	7.600.000,00		
					Sasaran : Kantor Camat Sebawi	Target : 100%						
	01	Honorarium Panitia Pelaksana Kegiatan	1	tahun	1.505.000,00	1.505.000,00	0,00	0,00	1.505.000,00	1.505.000,00	/	
	02	Belanja Alat Tulis Kantor	1	tahun	1.882.000,00	1.882.000,00	0,00	0,00	1.882.000,00	1.882.000,00	/	
	03	Belanja Penggandaan	1	tahun	813.000,00	813.000,00	0,00	0,00	813.000,00	813.000,00	/	
	04	Belanja makanan dan minuman rapat	1	tahun	800.000,00	800.000,00	0,00	0,00	800.000,00	800.000,00	/	
	05	Belanja perjalanan dinas dalam daerah	1	tahun	1.100.000,00	1.100.000,00	0,00	0,00	1.100.000,00	1.100.000,00	/	
	06	Belanja Perjalanan Dinas Petugas Lapangan dalam daerah	1	tahun	1.500.000,00	1.500.000,00	0,00	0,00	1.500.000,00	1.500.000,00	/	
4.05.40519.43	Program Pelayanan Administrasi Terpadu di Kecamatan					63.000.000,00	0,00	0,00	63.000.000,00	63.000.000,00		
4.05.40519.43.01	Penyelenggaraan Pelayanan Administrasi Satu Pintu Kecamatan (PATEN)				Indikator : Terlaksananya pelayanan administrasi terpadu kecamatan	52.260.000,00	0,00	0,00	52.260.000,00	52.260.000,00		
					Sasaran : Kantor Camat Sebawi	Target : 100%						
	01	Honorarium Panitia Pelaksana Kegiatan	1	tahun	39.000.000,00	39.000.000,00	0,00	0,00	39.000.000,00	39.000.000,00	/	
	02	Belanja Alat Tulis Kantor	1	tahun	7.847.700,00	7.847.700,00	0,00	0,00	7.847.700,00	7.847.700,00	/	
	03	Belanja Penggandaan	1	tahun	2.412.300,00	2.412.300,00	0,00	0,00	2.412.300,00	2.412.300,00	/	
	04	Belanja Perjalanan Dinas Petugas Lapangan dalam daerah	1	tahun	3.000.000,00	3.000.000,00	0,00	0,00	3.000.000,00	3.000.000,00	/	
4.05.40519.43.02	Monitoring dan Evaluasi Pelayanan di Kecamatan				Indikator : Persentase monitoring dan evaluasi pelayanan di Kecamatan	10.740.000,00	0,00	0,00	10.740.000,00	10.740.000,00		
					Sasaran : Kantor Camat Sebawi	Target : 100%						
	01	Belanja makanan dan minuman rapat	1	tahun	4.320.000,00	4.320.000,00	0,00	0,00	4.320.000,00	4.320.000,00	/	
	02	Belanja perjalanan dinas dalam daerah	1	tahun	6.420.000,00	6.420.000,00	0,00	0,00	6.420.000,00	6.420.000,00	/	
4.05.40519.44	Program Pembinaan Terhadap Pengelolaan Keuangan Desa					22.311.000,00	0,00	0,00	22.311.000,00	22.311.000,00		
4.05.40519.44.01	Pembinaan dan Monitoring APBDes				Indikator : Terpenuhinya kebutuhan pembinaan pengelolaan alokasi dana desa	22.311.000,00	0,00	0,00	22.311.000,00	22.311.000,00		
					Sasaran : Kantor Camat Sebawi	Target : 100%						
	01	Honorarium Panitia Pelaksana Kegiatan	1	tahun	16.800.000,00	16.800.000,00	0,00	0,00	16.800.000,00	16.800.000,00	/	
	02	Belanja Alat Tulis Kantor	1	tahun	1.992.000,00	1.992.000,00	0,00	0,00	1.992.000,00	1.992.000,00	/	
	03	Belanja Penggandaan	1	tahun	819.000,00	819.000,00	0,00	0,00	819.000,00	819.000,00	/	

PROGRAM KEGIATAN					INDIKATOR KINERJA DAN KELOMPOK SASARAN KEGIATAN		PAGU INDIKATIF TAHUN 2020				PRAKIRAAN MAJU	LOKASI
							DAU	DAK	PAD	JUMLAH		
	04	Belanja makanan dan minuman rapat	1	tahun	1.200.000,00	1.200.000,00	0,00	0,00	1.200.000,00	1.200.000,00	/	
	05	Belanja Perjalanan Dinas Petugas Lapangan dalam daerah	1	tahun	1.500.000,00	1.500.000,00	0,00	0,00	1.500.000,00	1.500.000,00	/	
4.05.40519.45	Program Peningkatan Koordinasi Pemberdayaan Masyarakat					55.890.500,00	0,00	0,00	55.890.500,00	55.890.500,00		
4.05.40519.45.02	Pembinaan PHBS dan Sanitasi Lingkungan	Indikator : Persentase PHBS dan Sanitasi Lingkungan di Kecamatan Sebawi				12.631.000,00	0,00	0,00	12.631.000,00	12.631.000,00		
		Sasaran : Kantor Camat Sebawi				Target : 100%						
	01	Honorarium Panitia Pelaksana Kegiatan	1	tahun	5.220.000,00	5.220.000,00	0,00	0,00	5.220.000,00	5.220.000,00	/	
	02	Belanja Alat Tulis Kantor	1	tahun	1.992.000,00	1.992.000,00	0,00	0,00	1.992.000,00	1.992.000,00	/	
	03	Belanja Penggandaan	1	tahun	819.000,00	819.000,00	0,00	0,00	819.000,00	819.000,00	/	
	04	Belanja makanan dan minuman rapat	1	tahun	2.000.000,00	2.000.000,00	0,00	0,00	2.000.000,00	2.000.000,00	/	
	05	Belanja perjalanan dinas dalam daerah	1	tahun	1.100.000,00	1.100.000,00	0,00	0,00	1.100.000,00	1.100.000,00	/	
	06	Belanja Perjalanan Dinas Petugas Lapangan dalam daerah	1	tahun	1.500.000,00	1.500.000,00	0,00	0,00	1.500.000,00	1.500.000,00	/	
4.05.40519.45.03	Pembinaan PKK Desa	Indikator : Peningkatan peran perempuan di pedesaan				7.950.000,00	0,00	0,00	7.950.000,00	7.950.000,00		
		Sasaran : Kantor Camat Sebawi				Target : 100%						
	01	Belanja Alat Tulis Kantor	1	tahun	1.950.000,00	1.950.000,00	0,00	0,00	1.950.000,00	1.950.000,00	/	
	02	Belanja Penggandaan	1	tahun	1.200.000,00	1.200.000,00	0,00	0,00	1.200.000,00	1.200.000,00	/	
	03	Belanja makanan dan minuman rapat	1	tahun	4.800.000,00	4.800.000,00	0,00	0,00	4.800.000,00	4.800.000,00	/	
4.05.40519.45.04	Koordinasi dan Pembinaan Usaha Kesehatan Sekolah (UKS)	Indikator : Persentase Pembinaan Usaha Kesehatan Sekolah (UKS)				9.546.500,00	0,00	0,00	9.546.500,00	9.546.500,00		
		Sasaran : Kecamatan Sebawi				Target : 100%						
	01	Honorarium Panitia Pelaksana Kegiatan	1	tahun	3.010.000,00	3.010.000,00	0,00	0,00	3.010.000,00	3.010.000,00	/	
	02	Belanja Alat Tulis Kantor	1	tahun	2.096.500,00	2.096.500,00	0,00	0,00	2.096.500,00	2.096.500,00	/	
	03	Belanja Penggandaan	1	tahun	840.000,00	840.000,00	0,00	0,00	840.000,00	840.000,00	/	
	04	Belanja makanan dan minuman rapat	1	tahun	1.000.000,00	1.000.000,00	0,00	0,00	1.000.000,00	1.000.000,00	/	
	05	Belanja perjalanan dinas dalam daerah	1	tahun	1.100.000,00	1.100.000,00	0,00	0,00	1.100.000,00	1.100.000,00	/	
	06	Belanja Perjalanan Dinas Petugas Lapangan dalam daerah	1	tahun	1.500.000,00	1.500.000,00	0,00	0,00	1.500.000,00	1.500.000,00	/	
4.05.40519.45.05	Pembinaan Pokjanal Posyandu Kecamatan	Indikator : Persentase Pembinaan Posyandu di Kecamatan Sebawi				8.763.000,00	0,00	0,00	8.763.000,00	8.763.000,00		
		Sasaran : Kecamatan Sebawi				Target : 100%						
	01	Honorarium Panitia Pelaksana Kegiatan	1	tahun	3.010.000,00	3.010.000,00	0,00	0,00	3.010.000,00	3.010.000,00	/	
	02	Belanja Alat Tulis Kantor	1	tahun	1.265.000,00	1.265.000,00	0,00	0,00	1.265.000,00	1.265.000,00	/	
	03	Belanja Penggandaan	1	tahun	888.000,00	888.000,00	0,00	0,00	888.000,00	888.000,00	/	
	04	Belanja makanan dan minuman rapat	1	tahun	1.000.000,00	1.000.000,00	0,00	0,00	1.000.000,00	1.000.000,00	/	
	05	Belanja perjalanan dinas dalam daerah	1	tahun	1.100.000,00	1.100.000,00	0,00	0,00	1.100.000,00	1.100.000,00	/	

PROGRAM KEGIATAN					INDIKATOR KINERJA DAN KELOMPOK SASARAN KEGIATAN		PAGU INDIKATIF TAHUN 2020				PRAKIRAAN MAJU	LOKASI
							DAU	DAK	PAD	JUMLAH		
	06	Belanja Perjalanan Dinas Petugas Lapangan dalam daerah	1	tahun	1.500.000,00	1.500.000,00	0,00	0,00	1.500.000,00	1.500.000,00	/	
4.05.40519.45.07	Peningkatan Peran Masyarakat dalam Bidang Olahraga		Indikator : Peningkatan pembinaan dan pemasyarakat olahraga Sasaran : Kecamatan Sebawi			2.000.000,00	0,00	0,00	2.000.000,00	2.000.000,00		
						Target : 100%						
	01	Belanja makanan dan minuman rapat	1	tahun	2.000.000,00	2.000.000,00	0,00	0,00	2.000.000,00	2.000.000,00	/	
4.05.40519.45.09	Fasilitasi Penanganan Stunting		Indikator : Persentase penanganan stunting di Kecamatan Sebawi Sasaran : Desa se-Kecamatan Sebawi			15.000.000,00	0,00	0,00	15.000.000,00	15.000.000,00		
						Target : 100%						
	01	Honorarium Panitia Pelaksana Kegiatan	1	tahun	4.515.000,00	4.515.000,00	0,00	0,00	4.515.000,00	4.515.000,00	/	
	02	Belanja Alat Tulis Kantor	1	tahun	2.221.000,00	2.221.000,00	0,00	0,00	2.221.000,00	2.221.000,00	/	
	03	Belanja Penggandaan	1	tahun	1.863.000,00	1.863.000,00	0,00	0,00	1.863.000,00	1.863.000,00	/	
	04	Belanja makanan dan minuman rapat	1	tahun	1.600.000,00	1.600.000,00	0,00	0,00	1.600.000,00	1.600.000,00	/	
	05	Belanja perjalanan dinas dalam daerah	1	tahun	2.000.000,00	2.000.000,00	0,00	0,00	2.000.000,00	2.000.000,00	/	
	06	Belanja Perjalanan Dinas Petugas Lapangan dalam daerah	1	tahun	2.801.000,00	2.801.000,00	0,00	0,00	2.801.000,00	2.801.000,00	/	
4.05.40519.46	Program Peningkatan Perlindungan Terhadap Masyarakat					1.500.000,00	0,00	0,00	1.500.000,00	1.500.000,00		
4.05.40519.46.01	Koordinasi Pencegahan Dini dan Penanggulangan Bencana		Indikator : Pencegahan dini dan penanggulangan bencana Sasaran : Kantor Camat Sebawi			1.500.000,00	0,00	0,00	1.500.000,00	1.500.000,00		
						Target : 100%						
	01	Belanja Perjalanan Dinas Petugas Lapangan dalam daerah	1	tahun	1.500.000,00	1.500.000,00	0,00	0,00	1.500.000,00	1.500.000,00	/	
4.05.40519.47	Program Penyelenggaraan Urusan Pemerintahan Umum					15.050.000,00	0,00	0,00	15.050.000,00	15.050.000,00		
4.05.40519.47.01	Penyelenggaraan Peringatan Hari-Hari Besar Nasional dan Bersejarah		Indikator : Meningkatnya semangat cinta tanah air Sasaran : Masyarakat/Pemuda dan Pelajar di Kecamatan Sebawi			10.050.000,00	0,00	0,00	10.050.000,00	10.050.000,00		
						Target : 100%						
	01	Belanja Transportasi dan Akomodasi	1	tahun	7.650.000,00	7.650.000,00	0,00	0,00	7.650.000,00	7.650.000,00	/	
	02	Belanja makanan dan minuman rapat	1	tahun	2.400.000,00	2.400.000,00	0,00	0,00	2.400.000,00	2.400.000,00	/	
4.05.40519.47.03	Penyusunan Monografi Kecamatan		Indikator : Peningkatan pengembangan data/informasi Sasaran : Kantor Camat Sebawi			5.000.000,00	0,00	0,00	5.000.000,00	5.000.000,00		
						Target : 100%						
	01	Honorarium Panitia Pelaksana Kegiatan	1	tahun	1.505.000,00	1.505.000,00	0,00	0,00	1.505.000,00	1.505.000,00	/	
	02	Belanja Alat Tulis Kantor	1	tahun	1.882.000,00	1.882.000,00	0,00	0,00	1.882.000,00	1.882.000,00	/	
	03	Belanja Penggandaan	1	tahun	813.000,00	813.000,00	0,00	0,00	813.000,00	813.000,00	/	
	04	Belanja makanan dan minuman rapat	1	tahun	800.000,00	800.000,00	0,00	0,00	800.000,00	800.000,00	/	
4.05.40519.48	Program Upaya Pencegahan Penyalahgunaan Narkoba dan Perilaku Negatif Lainnya					7.250.000,00	0,00	0,00	7.250.000,00	7.250.000,00		

PROGRAM KEGIATAN		INDIKATOR KINERJA DAN KELOMPOK SASARAN KEGIATAN			PAGU INDIKATIF TAHUN 2020				PRAKIRAAN MAJU	LOKASI
					DAU	DAK	PAD	JUMLAH		
4.05.40519.48.01	Sosialisasi Tentang Bahaya Narkoba, HIV/AIDS dan Kesehatan Reproduksi Bagi Generasi Muda	Indikator : <i>Penyuluhan tentang HIV/AIDS</i> Sasaran : <i>Kantor Camat Sebawi</i> <i>Target : 100%</i>			7.250.000,00	0,00	0,00	7.250.000,00	7.250.000,00	
01	Honorarium Panitia Pelaksana Kegiatan	1	tahun	3.010.000,00	3.010.000,00	0,00	0,00	3.010.000,00	3.010.000,00	/
02	Belanja Alat Tulis Kantor	1	tahun	2.221.000,00	2.221.000,00	0,00	0,00	2.221.000,00	2.221.000,00	/
03	Belanja Penggandaan	1	tahun	819.000,00	819.000,00	0,00	0,00	819.000,00	819.000,00	/
04	Belanja makanan dan minuman rapat	1	tahun	1.200.000,00	1.200.000,00	0,00	0,00	1.200.000,00	1.200.000,00	/
4.05.40519.50	Program Pembinaan Terhadap Pengelolaan Aset Desa				5.000.000,00	0,00	0,00	5.000.000,00	5.000.000,00	
4.05.40519.50.01	Pembinaan Pengelolaan Aset Desa	Indikator : <i>Pembinaan Pengelolaan Aset Desa di Kecamatan</i> Sasaran : <i>Desa se-Kecamatan Sebawi</i> <i>Target : 100%</i>			5.000.000,00	0,00	0,00	5.000.000,00	5.000.000,00	
01	Honorarium Panitia Pelaksana Kegiatan	1	tahun	1.505.000,00	1.505.000,00	0,00	0,00	1.505.000,00	1.505.000,00	/
02	Belanja Alat Tulis Kantor	1	tahun	1.882.000,00	1.882.000,00	0,00	0,00	1.882.000,00	1.882.000,00	/
03	Belanja Penggandaan	1	tahun	813.000,00	813.000,00	0,00	0,00	813.000,00	813.000,00	/
04	Belanja makanan dan minuman rapat	1	tahun	800.000,00	800.000,00	0,00	0,00	800.000,00	800.000,00	/
4.05.40519.51	Program Pembinaan Kualitas Kehidupan Beragama				13.350.000,00	0,00	0,00	13.350.000,00	13.350.000,00	
4.05.40519.51.01	Pembinaan Kerukunan Kehidupan Umat Beragama	Indikator : <i>Peningkata pembinaan kehidupan umat beragama</i> Sasaran : <i>Kantor Camat Sebawi</i> <i>Target : 100%</i>			8.350.000,00	0,00	0,00	8.350.000,00	8.350.000,00	
01	Honorarium Panitia Pelaksana Kegiatan	1	tahun	2.610.000,00	2.610.000,00	0,00	0,00	2.610.000,00	2.610.000,00	/
02	Belanja Alat Tulis Kantor	1	tahun	2.250.000,00	2.250.000,00	0,00	0,00	2.250.000,00	2.250.000,00	/
03	Belanja Penggandaan	1	tahun	990.000,00	990.000,00	0,00	0,00	990.000,00	990.000,00	/
04	Belanja makanan dan minuman rapat	1	tahun	1.000.000,00	1.000.000,00	0,00	0,00	1.000.000,00	1.000.000,00	/
05	Belanja Perjalanan Dinas Petugas Lapangan dalam daerah	1	tahun	1.500.000,00	1.500.000,00	0,00	0,00	1.500.000,00	1.500.000,00	/
4.05.40519.51.02	Fasilitasi dan Pemberdayaan Masyarakat Pada Kegiatan Keagamaan	Indikator : <i>Persentase Fasilitasi dan Pemberdayaan Masyarakat pada Kegiatan Keagamaan</i> Sasaran : <i>Kecamatan Sebawi</i> <i>Target : 100%</i>			5.000.000,00	0,00	0,00	5.000.000,00	5.000.000,00	
01	Belanja Alat Tulis Kantor	1	tahun	959.500,00	959.500,00	0,00	0,00	959.500,00	959.500,00	/
02	Belanja Penggandaan	1	tahun	940.500,00	940.500,00	0,00	0,00	940.500,00	940.500,00	/
03	Belanja makanan dan minuman rapat	1	tahun	1.600.000,00	1.600.000,00	0,00	0,00	1.600.000,00	1.600.000,00	/
04	Belanja Perjalanan Dinas Petugas Lapangan dalam daerah	1	tahun	1.500.000,00	1.500.000,00	0,00	0,00	1.500.000,00	1.500.000,00	/

PROGRAM KEGIATAN		INDIKATOR KINERJA DAN KELOMPOK SASARAN KEGIATAN			PAGU INDIKATIF TAHUN 2020				PRAKIRAAN MAJU	LOKASI
					DAU	DAK	PAD	JUMLAH		
40520	KANTOR CAMAT SAJAD				690.000.000,00	0,00	0,00	690.000.000,00	690.000.000,00	
4.05	PEMERINTAHAN UMUM				690.000.000,00	0,00	0,00	690.000.000,00	690.000.000,00	
4.05.40520.01	PROGRAM PELAYANAN ADMINISTRASI PERKANTORAN				370.603.250,00	0,00	0,00	370.603.250,00	370.603.250,00	
4.05.40520.01.01	Penyediaan jasa surat menyurat	Indikator : Penyediaan Jasa surat menyurat Sasaran : Terpenuhinya Jasa Surat Menyurat			1.200.000,00	0,00	0,00	1.200.000,00	1.200.000,00	
		Target : Terpenuhinya Jasa Surat Menyurat Selama 1 Tahun								
	01 Belanja Materai 6000	110 Lembar	6.000,00		660.000,00	0,00	0,00	660.000,00	660.000,00	/
	02 Belanja Materai	180 Lembar	3.000,00		540.000,00	0,00	0,00	540.000,00	540.000,00	/
4.05.40520.01.02	Penyediaan jasa komunikasi, sumber daya air dan listrik	Indikator : Penyediaan Jasa Komunikasi Sumber Daya air dan listrik Sasaran : Terpenuhinya Penyediaan Jasa Komunikasi Sumber Daya air dan listrik			32.803.000,00	0,00	0,00	32.803.000,00	32.803.000,00	
		Target : terpenuhinya Penyediaan Jasa Komunikasi Sumber Daya air dan listrik								
	01 Belanja Jasa Komunikasi/Website	1 Tahun	25.000.000,00		25.000.000,00	0,00	0,00	25.000.000,00	25.000.000,00	/
	02 Belanja Listrik	1 Tahun	7.803.000,00		7.803.000,00	0,00	0,00	7.803.000,00	7.803.000,00	/
4.05.40520.01.06	Penyediaan jasa pemeliharaan dan perizinan kendaraan dinas/operasional	Indikator : Penyediaan Jasa Pemeliharaan dan Perizinan Kendaraan Dinas/Operasional Sasaran : Terpenuhinya Jasa Pemeliharaan dan Perizinan Kendaraan Dinas/Operasional			1.450.000,00	0,00	0,00	1.450.000,00	1.450.000,00	
		Target : Terpenuhinya Jasa Pemeliharaan dan Perizinan Kendaraan Dinas/Operasional								
	01 Belanja Pajak / Administrasi Kendaraan Mobil Dinas	1 Tahun	850.000,00		850.000,00	0,00	0,00	850.000,00	850.000,00	/
	02 Belanja Pajak / Administrasi Kendaraan Motor Dinas	3 Tahun	200.000,00		600.000,00	0,00	0,00	600.000,00	600.000,00	/
4.05.40520.01.07	Penyediaan jasa administrasi keuangan	Indikator : Penyediaan Jasa Administrasi Keuangan Sasaran : Kantor Camat Sajad			29.000.000,00	0,00	0,00	29.000.000,00	29.000.000,00	
		Target : Terpenuhinya Penyediaan Jasa Administrasi Keuangan								
	01 Honorarium Pengelola Keuangan	1 Tahun	29.000.000,00		29.000.000,00	0,00	0,00	29.000.000,00	29.000.000,00	/
4.05.40520.01.08	Penyediaan jasa kebersihan kantor	Indikator : Penyediaan jasa kebersihan kantor Sasaran : Kantor Camat Sajad			5.600.700,00	0,00	0,00	5.600.700,00	5.600.700,00	
		Target : Terpenuhinya Penyediaan jasa kebersihan kantor								
	01 Belanja Bahan Habis Pakai	1 Tahun	5.600.700,00		5.600.700,00	0,00	0,00	5.600.700,00	5.600.700,00	/
4.05.40520.01.10	Penyediaan Alat Tulis Kantor	Indikator : Penyediaan Alat Tulis Kantor Sasaran : Kantor Camat Sajad			19.987.400,00	0,00	0,00	19.987.400,00	19.987.400,00	
		Target : Terpenuhinya Penyediaan Alat Tulis Kantor								
	01 Belanja Bahan Habis Pakai	1998740 Tahun	1,00		19.987.400,00	0,00	0,00	19.987.400,00	19.987.400,00	/
4.05.40520.01.11	Penyediaan barang cetakan dan penggandaan	Indikator : Penyediaan barang cetakan dan penggandaan Sasaran : Kantor Camat Sajad			11.340.000,00	0,00	0,00	11.340.000,00	11.340.000,00	
		Target : Terpenuhinya Penyediaan barang cetakan dan penggandaan								
	01 Belanja Cetak	1 Tahun	3.500.000,00		3.500.000,00	0,00	0,00	3.500.000,00	3.500.000,00	/

PROGRAM KEGIATAN				INDIKATOR KINERJA DAN KELOMPOK SASARAN KEGIATAN				PAGU INDIKATIF TAHUN 2020				PRAKIRAAN MAJU	LOKASI
								DAU	DAK	PAD	JUMLAH		
	02	Belanja Penggandaan		1	Tahun	7.840.000,00		7.840.000,00	0,00	0,00	7.840.000,00	7.840.000,00	/
4.05.40520.01.12	Penyediaan komponen instalasi listrik/penerangan bangunan kantor			Indikator : kKmponen instalasi listrik/penerangan bangunan kantor Sasaran : Kantor Camat Sajad				5.523.000,00	0,00	0,00	5.523.000,00	5.523.000,00	
								Target : Terpuhinya komponen instalasi listrik/penerangan bangunan kantor					
	01	Belanja Bahan Habis Pakai		1	Tahun	5.523.000,00		5.523.000,00	0,00	0,00	5.523.000,00	5.523.000,00	/
4.05.40520.01.15	Penyediaan bahan bacaan dan peraturan perundang-undangan			Indikator : Penyediaan bahan bacaan dan peraturan perundang-undangan Sasaran : Kantor Camat Sajad				1.380.000,00	0,00	0,00	1.380.000,00	1.380.000,00	
								Target : Terpuhinya Penyediaan bahan bacaan dan peraturan perundang-undangan					
	01	Belanja Koran Pontianak Post		12	Bulan	95.000,00		1.140.000,00	0,00	0,00	1.140.000,00	1.140.000,00	/
	02	Belanja Majalah		12	Bulan	20.000,00		240.000,00	0,00	0,00	240.000,00	240.000,00	/
4.05.40520.01.17	Penyediaan makanan dan minuman			Indikator : Penyediaan makanan dan minuman Sasaran : Kantor Camat Sajad				16.800.000,00	0,00	0,00	16.800.000,00	16.800.000,00	
								Target : Terpuhinya Penyediaan makanan dan minuman					
	01	Belanja Nasi Lengkap		420	Kotak	30.000,00		12.600.000,00	0,00	0,00	12.600.000,00	12.600.000,00	/
	02	Belanja Snack + Air		420	Kotak	10.000,00		4.200.000,00	0,00	0,00	4.200.000,00	4.200.000,00	/
4.05.40520.01.18	Koordinasi dan Konsultasi ke Luar Daerah			Indikator : Koordinasi dan Konsultasi ke Luar Daerah Sasaran : Kantor Camat Sajad				16.000.000,00	0,00	0,00	16.000.000,00	16.000.000,00	
								Target : Terpuhinya Koordinasi dan Konsultasi ke Luar Daerah					
	01	Belanja Perjalanan Dinas Ke Luar Daerah		1	Ls	16.000.000,00		16.000.000,00	0,00	0,00	16.000.000,00	16.000.000,00	/
4.05.40520.01.19	Koordinasi dan Konsultasi ke Dalam Daerah			Indikator : Koordinasi dan Konsultasi ke Dalam Daerah Sasaran : Kantor Camat Sajad				132.060.550,00	0,00	0,00	132.060.550,00	132.060.550,00	
								Target : Terpuhinya Koordinasi dan Konsultasi ke Dalam Daerah					
	01	Belanja Perjalanan Dinas Ke Dalam Daerah		1	Ls	132.060.550,00		132.060.550,00	0,00	0,00	132.060.550,00	132.060.550,00	/
4.05.40520.01.20	Kunjungan Kerja / Inspeksi dan Pembinaan Petugas Lapangan			Indikator : Kunjungan Kerja / Inspeksi dan Pembinaan Petugas Lapangan Sasaran : Kantor Camat Sajad				27.900.000,00	0,00	0,00	27.900.000,00	27.900.000,00	
								Target : Terpuhinya Kunjungan Kerja / Inspeksi dan Pembinaan Petugas Lapangan					
	01	Belanja Perjalanan Dinas Petugas Lapangan Dalam Daerah		1	Ls	27.900.000,00		27.900.000,00	0,00	0,00	27.900.000,00	27.900.000,00	/
4.05.40520.01.21	Penyediaan Jasa Tenaga Teknis Perkantoran			Indikator : Penyediaan Jasa Tenaga Teknis Perkantoran Sasaran : Kantor Camat Sajad				56.958.600,00	0,00	0,00	56.958.600,00	56.958.600,00	
								Target : Terpuhinya Penyediaan Jasa Tenaga Teknis Perkantoran					
	01	Honorarium Pegawai Honorer / Tidak Tetap		1	Tahun	52.680.000,00		52.680.000,00	0,00	0,00	52.680.000,00	52.680.000,00	/
	02	Jaminan Kesehatan Tenaga Honorer		36	Ob	118.850,00		4.278.600,00	0,00	0,00	4.278.600,00	4.278.600,00	/
4.05.40520.01.25	Peningkatan Kinerja Petugas Piket TELKOM			Indikator : Peningkatan Kinerja Petugas Piket TELKOM Sasaran : Kantor Camat Sajad				6.600.000,00	0,00	0,00	6.600.000,00	6.600.000,00	
								Target : Terpuhinya Peningkatan Kinerja Petugas Piket TELKOM					
	01	Honorarium Petugas / Operator Sandi dan Telekomunikasi		24	Ob	175.000,00		4.200.000,00	0,00	0,00	4.200.000,00	4.200.000,00	/
	02	Extra Fooding Petugas Sandi dan Telekomunikasi		24	Ob	100.000,00		2.400.000,00	0,00	0,00	2.400.000,00	2.400.000,00	/

PROGRAM KEGIATAN		INDIKATOR KINERJA DAN KELOMPOK SASARAN KEGIATAN			PAGU INDIKATIF TAHUN 2020				PRAKIRAAN MAJU	LOKASI
					DAU	DAK	PAD	JUMLAH		
4.05.40520.01.26	Peningkatan Kinerja Petugas Piket Polisi Pamong Praja	Indikator : Peningkatan Kinerja Petugas Piket Polisi Pamong Praja Sasaran : Kantor Camat Sajad			6.000.000,00	0,00	0,00	6.000.000,00	6.000.000,00	
		Target : Terpuhinya Peningkatan Kinerja Petugas Piket Polisi Pamong Praja								
01	Honorarium Piket Polisi Pamong Praja	24	Ob	250.000,00	6.000.000,00	0,00	0,00	6.000.000,00	6.000.000,00	/
4.05.40520.02	Program Peningkatan Sarana dan Prasarana Aparatur				67.650.000,00	0,00	0,00	67.650.000,00	67.650.000,00	
4.05.40520.02.07	Pengadaan perlengkapan gedung kantor	Indikator : Pengadaan perlengkapan gedung kantor Sasaran : Kantor Camat Sajad			9.000.000,00	0,00	0,00	9.000.000,00	9.000.000,00	
		Target : Terpuhinya Pengadaan perlengkapan gedung kantor								
01	Belanja Modal Pengadaan Perlengkapan Kursi Tunggu Stainless	6	Unit	1.500.000,00	9.000.000,00	0,00	0,00	9.000.000,00	9.000.000,00	/
4.05.40520.02.10	Pengadaan mebeleur	Indikator : Pengadaan mebeleur Sasaran : Kantor Camat Sajad			2.000.000,00	0,00	0,00	2.000.000,00	2.000.000,00	
		Target : Terpuhinya Pengadaan mebeleur								
01	Belanja Modal Pengadaan Meja Kerja	4	Unit	500.000,00	2.000.000,00	0,00	0,00	2.000.000,00	2.000.000,00	/
4.05.40520.02.11	Pengadaan Komputer	Indikator : Pengadaan Komputer Sasaran : Kantor Camat Sajad			15.000.000,00	0,00	0,00	15.000.000,00	15.000.000,00	
		Target : Terpuhinya Pengadaan Komputer								
01	Belanja Modal Pengadaan Printer Epson	2	Unit	3.000.000,00	6.000.000,00	0,00	0,00	6.000.000,00	6.000.000,00	/
02	Belanja Modal Pengadaan Laptop	1	Unit	9.000.000,00	9.000.000,00	0,00	0,00	9.000.000,00	9.000.000,00	/
4.05.40520.02.22	Pemeliharaan rutin/berkala gedung kantor	Indikator : Pemeliharaan rutin/berkala gedung kantor Sasaran : Kantor Camat Sajad			12.000.000,00	0,00	0,00	12.000.000,00	12.000.000,00	
		Target : Terpuhinya Pemeliharaan rutin/berkala gedung kantor								
01	Belanja Modal Pembangunan Plang Nama Kecamatan	1	Paket	12.000.000,00	12.000.000,00	0,00	0,00	12.000.000,00	12.000.000,00	/
4.05.40520.02.24	Pemeliharaan rutin/berkala kendaraan dinas/operasional	Indikator : Pemeliharaan rutin/berkala kendaraan dinas/operasional Sasaran : Kantor Camat Sajad			26.650.000,00	0,00	0,00	26.650.000,00	26.650.000,00	
		Target : Terpuhinya Pemeliharaan rutin/berkala kendaraan dinas/operasional								
01	Belanja Penggantian Suku Cadangan Mobil Dinas	1	Ls	11.650.000,00	11.650.000,00	0,00	0,00	11.650.000,00	11.650.000,00	/
02	Belanja Penggantian Suku Cadang Motor Dinas	3	Ls	1.000.000,00	3.000.000,00	0,00	0,00	3.000.000,00	3.000.000,00	/
03	Belanja Pembelian BBM	1500	Ltr	8.000,00	12.000.000,00	0,00	0,00	12.000.000,00	12.000.000,00	/
4.05.40520.02.30	Pemeliharaan Rutin/ Berkala Komputer	Indikator : Pemeliharaan Rutin/ Berkala Komputer Sasaran : Kantor Camat Sajad			3.000.000,00	0,00	0,00	3.000.000,00	3.000.000,00	
		Target : Terpuhinya Pemeliharaan Rutin/ Berkala Komputer								
01	Belanja Pemeliharaan Peralatan dan Mesin Komputer	1	Tahun	3.000.000,00	3.000.000,00	0,00	0,00	3.000.000,00	3.000.000,00	/
4.05.40520.05	PROGRAM PENINGKATAN KAPASITAS SUMBER DAYA APARATUR				36.000.000,00	0,00	0,00	36.000.000,00	36.000.000,00	
4.05.40520.05.17	Pendidikan dan Pelatihan Peningkatan Kapasitas Sumber Daya Aparatur	Indikator : Pendidikan dan Pelatihan Peningkatan Kapasitas Sumber Daya Aparatur Sasaran : Kantor Camat Sajad			36.000.000,00	0,00	0,00	36.000.000,00	36.000.000,00	
		Target : Terpuhinya Pendidikan dan Pelatihan Peningkatan Kapasitas Sumber Daya Aparatur								

PROGRAM KEGIATAN				INDIKATOR KINERJA DAN KELOMPOK SASARAN KEGIATAN				PAGU INDIKATIF TAHUN 2020				PRAKIRAAN MAJU	LOKASI
								DAU	DAK	PAD	JUMLAH		
	01	Belanja Bimbingan Teknis		1	Tahun	36.000.000,00		36.000.000,00	0,00	0,00	36.000.000,00	36.000.000,00	/
4.05.40520.06	PROGRAM PENINGKATAN PENGEMBANGAN SISTEM PELAPORAN CAPAIAN KINERJA DAN KEUANGAN							2.350.000,00	0,00	0,00	2.350.000,00	2.350.000,00	
4.05.40520.06.31	Penyusunan Laporan Keuangan dan Kinerja SKPD		Indikator : Penyusunan Laporan Keuangan dan Kinerja SKPD Sasaran : Kantor Camat Sajad					2.350.000,00	0,00	0,00	2.350.000,00	2.350.000,00	
								Target : Terpuhinya Penyusunan Laporan Keuangan dan Kinerja SKPD					
	01	Belanja Bahan Habis Pakai		1	Tahun	1.375.000,00		1.375.000,00	0,00	0,00	1.375.000,00	1.375.000,00	/
	02	Belanja Cetak dan Penggandaan		1	Tahun	975.000,00		975.000,00	0,00	0,00	975.000,00	975.000,00	/
4.05.40520.07	Program Penyusunan Rencana Kerja SKPD							7.406.500,00	0,00	0,00	7.406.500,00	7.406.500,00	
4.05.40520.07.01	Penyusunan Rencana Kerja SKPD		Indikator : Penyusunan Rencana Kerja SKPD Sasaran : Kantor Camat Sajad					3.860.000,00	0,00	0,00	3.860.000,00	3.860.000,00	
								Target : Tepenuhinya Penyusunan Rencana Kerja SKPD					
	01	Belanja Bahan Habis Pakai		1	Tahun	1.985.000,00		1.985.000,00	0,00	0,00	1.985.000,00	1.985.000,00	/
	02	Belanja Cetak dan Penggandaan		6250	Lembar	300,00		1.875.000,00	0,00	0,00	1.875.000,00	1.875.000,00	/
4.05.40520.07.09	Penyusunan RKA/DPA SKPD		Indikator : Penyusunan RKA/DPA SKPD Sasaran : Kantor Camat Sajad					3.546.500,00	0,00	0,00	3.546.500,00	3.546.500,00	
								Target : Terpuhinya Penyusunan RKA/DPA SKPD					
	01	Belanja Bahan Habis Pakai		1	Tahun	1.926.500,00		1.926.500,00	0,00	0,00	1.926.500,00	1.926.500,00	/
	02	Belanja Cetak dan Penggandaan		5400	Lembar	300,00		1.620.000,00	0,00	0,00	1.620.000,00	1.620.000,00	/
4.05.40520.40	Program Peningkatan Kualitas Perencanaan Pembangunan di Kecamatan							20.353.500,00	0,00	0,00	20.353.500,00	20.353.500,00	
4.05.40520.40.01	Penyelenggaraan Musrenbang di Kecamatan		Indikator : Penyelenggaraan Musrenbang di Kecamatan Sasaran : Kantor Camat Sajad					8.998.500,00	0,00	0,00	8.998.500,00	8.998.500,00	
								Target : Terpuhinya Penyelenggaraan Musrenbang di Kecamatan					
	01	Honorarium PNS		1	Ok	1.305.000,00		1.305.000,00	0,00	0,00	1.305.000,00	1.305.000,00	/
	02	Belanja Bahan Habis Pakai		1	Kegiatan	1.910.000,00		1.910.000,00	0,00	0,00	1.910.000,00	1.910.000,00	/
	03	Belanja Cetak dan Penggandaan		4745	Lembar	300,00		1.423.500,00	0,00	0,00	1.423.500,00	1.423.500,00	/
	04	Belanja Makan dan Minuman		109	Kotak	40.000,00		4.360.000,00	0,00	0,00	4.360.000,00	4.360.000,00	/
4.05.40520.40.02	Fasilitasi Penyusunan Rencana Kerja Pembangunan Desa		Indikator : Fasilitasi Penyusunan Rencana Kerja Pembangunan Desa Sasaran : Jumlah Desa yang Akan Di fasilitasi Pembangunan dan Penanganan Stunting					11.355.000,00	0,00	0,00	11.355.000,00	11.355.000,00	
								Target : Terpuhinya Fasilitasi Penyusunan Rencana Kerja Pembangunan Desa					
	01	Honorarium PNS		3	Ob	1.305.000,00		3.915.000,00	0,00	0,00	3.915.000,00	3.915.000,00	/
	02	Belanja Bahan Habis Pakai		3	Kegiatan	380.000,00		1.140.000,00	0,00	0,00	1.140.000,00	1.140.000,00	/
	03	Belanja Cetak dan Penggandaan		1000	Lembar	300,00		300.000,00	0,00	0,00	300.000,00	300.000,00	/
	04	Belanja Makan dan Minuman		150	Kotak	40.000,00		6.000.000,00	0,00	0,00	6.000.000,00	6.000.000,00	/

PROGRAM KEGIATAN	INDIKATOR KINERJA DAN KELOMPOK SASARAN KEGIATAN	PAGU INDIKATIF TAHUN 2020				PRAKIRAAN MAJU	LOKASI	
		DAU	DAK	PAD	JUMLAH			
4.05.40520.41	Program Koordinasi Pembinaan Ketentraman dan Ketertiban Umum dan Penerapan Serta Penegakan Perda di Kecamatan	19.426.900,00	0,00	0,00	19.426.900,00	19.426.900,00		
4.05.40520.41.01	Sosialisasi Peningkatan Ketentraman dan Ketertiban Umum di Masyarakat	Indikator : Sosialisasi Peningkatan Ketentraman dan Ketertiban Umum di Masyarakat Sasaran : 4 Desa	3.058.900,00	0,00	0,00	3.058.900,00	3.058.900,00	
			#####					
01	Honorarium PNS	1 Ob 1.705.000,00	1.705.000,00	0,00	0,00	1.705.000,00	1.705.000,00	/
02	Belanja Bahan Habis Pakai	1 Kegiatan 320.900,00	320.900,00	0,00	0,00	320.900,00	320.900,00	/
03	Belanja Cetak dan Penggandaan	110 Lembar 300,00	33.000,00	0,00	0,00	33.000,00	33.000,00	/
04	Belanja Makan dan Minuman	25 Kotak 40.000,00	1.000.000,00	0,00	0,00	1.000.000,00	1.000.000,00	/
4.05.40520.41.02	Monitoring dan Pembinaan Ketentraman dan Ketertiban Umum	Indikator : Monitoring dan Pembinaan Ketentraman dan Ketertiban Umum serta Fasilitas Pilkada Sasaran : 4 Desa	16.368.000,00	0,00	0,00	16.368.000,00	16.368.000,00	
			#####					
01	Honorarium PNS	2 Ob 3.010.000,00	6.020.000,00	0,00	0,00	6.020.000,00	6.020.000,00	/
02	Belanja Perjalanan Dinas Petugas Lapangan Dalam Daerah	1 Tahun 10.348.000,00	10.348.000,00	0,00	0,00	10.348.000,00	10.348.000,00	/
4.05.40520.42	Program Koordinasi Penyelenggaraan Kegiatan Pemerintahan yang Dilakukan oleh Perangkat Daerah di Kecamatan		12.792.900,00	0,00	0,00	12.792.900,00	12.792.900,00	
4.05.40520.42.01	Fasilitasi Pendistribusian Raskin	Indikator : Fasilitas Pendistribusian Raskin Sasaran : 4 Desa	5.547.000,00	0,00	0,00	5.547.000,00	5.547.000,00	
			Target : Terpenuhinya Fasilitas Pendistribusian Raskin					
01	Honorarium PNS	2 Bulan 1.305.000,00	2.610.000,00	0,00	0,00	2.610.000,00	2.610.000,00	/
02	Belanja Bahan Habis Pakai	1 Kegiatan 919.500,00	919.500,00	0,00	0,00	919.500,00	919.500,00	/
03	Belanja Penggandaan	6725 Lembar 300,00	2.017.500,00	0,00	0,00	2.017.500,00	2.017.500,00	/
4.05.40520.42.02	Fasilitasi Program Keluarga Harapan (PKH)	Indikator : Fasilitas Program Keluarga Harapan (PKH) Sasaran : 4 Desa	4.187.000,00	0,00	0,00	4.187.000,00	4.187.000,00	
			Target : Terpenuhinya Fasilitas Program Keluarga Harapan (PKH)					
01	Honorarium PNS	1 Ok 1.305.000,00	1.305.000,00	0,00	0,00	1.305.000,00	1.305.000,00	/
02	Belanja Bahan Habis Pakai	1 Kegiatan 305.000,00	305.000,00	0,00	0,00	305.000,00	305.000,00	/
03	Belanja Cetak dan Penggandaan	3390 Lembar 300,00	1.017.000,00	0,00	0,00	1.017.000,00	1.017.000,00	/
04	Belanja Makan dan Minuman	39 Kotak 40.000,00	1.560.000,00	0,00	0,00	1.560.000,00	1.560.000,00	/
4.05.40520.42.04	Koordinasi Pencegahan Anak Putus Sekolah dan Tidak Melanjutkan Pendidikan	Indikator : Koordinasi Pencegahan Anak Putus Sekolah dan Tidak Melanjutkan Pendidikan Sasaran : 4 Desa	3.058.900,00	0,00	0,00	3.058.900,00	3.058.900,00	
			#####					
01	Honorarium PNS	1 Ob 1.705.000,00	1.705.000,00	0,00	0,00	1.705.000,00	1.705.000,00	/
02	Belanja Bahan Habis Pakai	1 Kegiatan 320.900,00	320.900,00	0,00	0,00	320.900,00	320.900,00	/

PROGRAM KEGIATAN					INDIKATOR KINERJA DAN KELOMPOK SASARAN KEGIATAN		PAGU INDIKATIF TAHUN 2020				PRAKIRAAN MAJU	LOKASI
							DAU	DAK	PAD	JUMLAH		
	03	Belanja Cetak dan Penggandaan	110	Lembar	300,00	33.000,00	0,00	0,00	33.000,00	33.000,00	/	
	04	Belanja Makan dan Minuman	25	Kotak	40.000,00	1.000.000,00	0,00	0,00	1.000.000,00	1.000.000,00	/	
4.05.40520.43	Program Pelayanan Administrasi Terpadu di Kecamatan					51.800.000,00	0,00	0,00	51.800.000,00	51.800.000,00		
4.05.40520.43.01	Penyelenggaraan Pelayanan Administrasi Satu Pintu Kecamatan (PATEN)		Indikator : Penyelenggaraan Pelayanan Administrasi Satu Pintu Kecamatan (PATEN) Sasaran : Kantor Camat Sajad			51.800.000,00	0,00	0,00	51.800.000,00	51.800.000,00		
						Target : Terpenuhi nya Pelayanan Administrasi Satu Pintu Kecamatan (PATEN)						
	01	Honorarium PNS	1	Ob	46.200.000,00	46.200.000,00	0,00	0,00	46.200.000,00	46.200.000,00	/	
	02	Belanja Bahan Habis Pakai	1	Tahun	2.816.000,00	2.816.000,00	0,00	0,00	2.816.000,00	2.816.000,00	/	
	03	Belanja Cetak dan Penggandaan	9280	Lembar	300,00	2.784.000,00	0,00	0,00	2.784.000,00	2.784.000,00	/	
4.05.40520.44	Program Pembinaan Terhadap Pengelolaan Keuangan Desa					21.842.950,00	0,00	0,00	21.842.950,00	21.842.950,00		
4.05.40520.44.01	Pembinaan dan Monitoring APBDes		Indikator : Pembinaan dan Monitoring APBDes Sasaran : 4 Desa			21.842.950,00	0,00	0,00	21.842.950,00	21.842.950,00		
						Target : Terlaksananya Pembinaan dan Monitoring APBDes						
	01	Honorarium PNS	1	Kegiatan	18.400.000,00	18.400.000,00	0,00	0,00	18.400.000,00	18.400.000,00	/	
	02	Belanja Bahan Habis Pakai	1	Kegiatan	1.105.950,00	1.105.950,00	0,00	0,00	1.105.950,00	1.105.950,00	/	
	03	Belanja Cetak dan Penggandaan	1500	Lembar	300,00	450.000,00	0,00	0,00	450.000,00	450.000,00	/	
	04	Belanja Makan dan Minuman	30	Kotak	40.000,00	1.200.000,00	0,00	0,00	1.200.000,00	1.200.000,00	/	
	05	Belanja Perjalanan Dinas Petugas Lapangan Dalam Daerah	1	Ls	687.000,00	687.000,00	0,00	0,00	687.000,00	687.000,00	/	
4.05.40520.45	Program Peningkatan Koordinasi Pemberdayaan Masyarakat					40.228.750,00	0,00	0,00	40.228.750,00	40.228.750,00		
4.05.40520.45.03	Pembinaan PKK Desa		Indikator : Pembinaan PKK Desa Sasaran : 4 Desa			10.402.250,00	0,00	0,00	10.402.250,00	10.402.250,00		
						Target : Terlaksananya						
	01	Honorarium PNS	1	Ok	805.000,00	805.000,00	0,00	0,00	805.000,00	805.000,00	/	
	02	Belanja Bahan Habis Pakai	1	Kegiatan	2.657.000,00	2.657.000,00	0,00	0,00	2.657.000,00	2.657.000,00	/	
	03	Belanja Cetak dan Penggandaan	3000	Lembar	300,00	900.000,00	0,00	0,00	900.000,00	900.000,00	/	
	04	Belanja Makan dan Minuman	75	Kotak	40.000,00	3.000.000,00	0,00	0,00	3.000.000,00	3.000.000,00	/	
	05	Belanja Perjalanan Dinas Petugas Lapangan Dalam Daerah	1	Ls	3.040.250,00	3.040.250,00	0,00	0,00	3.040.250,00	3.040.250,00	/	
4.05.40520.45.04	Koordinasi dan Pembinaan Usaha Kesehatan Sekolah (UKS)		Indikator : Koordinasi dan Pembinaan Usaha Kesehatan Sekolah (UKS) Sasaran : 12 Sekolah			4.784.500,00	0,00	0,00	4.784.500,00	4.784.500,00		
						Target : Terlaksananya Koordinasi dan Pembinaan Usaha Kesehatan Sekolah (UKS)						
	01	Honorarium PNS	1	Ok	1.305.000,00	1.305.000,00	0,00	0,00	1.305.000,00	1.305.000,00	/	
	02	Belanja Bahan Habis Pakai	1	Kegiatan	782.500,00	782.500,00	0,00	0,00	782.500,00	782.500,00	/	
	03	Belanja Cetak dan Penggandaan	3390	Lembar	300,00	1.017.000,00	0,00	0,00	1.017.000,00	1.017.000,00	/	

PROGRAM KEGIATAN		INDIKATOR KINERJA DAN KELOMPOK SASARAN KEGIATAN			PAGU INDIKATIF TAHUN 2020				PRAKIRAAN MAJU	LOKASI	
					DAU	DAK	PAD	JUMLAH			
4.05.40520.45.05	04	Belanja Makan dan Minuman	42	Kotak	40.000,00	1.680.000,00	0,00	0,00	1.680.000,00	1.680.000,00	/
	Pembinaan Pokjanal Posyandu Kecamatan		Indikator : Pembinaan Pokjanal Posyandu Kecamatan			4.746.500,00	0,00	0,00	4.746.500,00	4.746.500,00	
			Sasaran : 4 Desa			Target : Terlaksananya Pembinaan Pokjanal Posyandu Kecamatan					
	01	Honorarium PNS	1	Ok	1.305.000,00	1.305.000,00	0,00	0,00	1.305.000,00	1.305.000,00	/
	02	Belanja Bahan Habis Pakai	1	Kegiatan	503.100,00	503.100,00	0,00	0,00	503.100,00	503.100,00	/
4.05.40520.45.07	03	Belanja Makan dan Minuman	38	Kotak	40.000,00	1.520.000,00	0,00	0,00	1.520.000,00	1.520.000,00	/
	04	Belanja Cetak dan Penggandaan	4728	Lembar	300,00	1.418.400,00	0,00	0,00	1.418.400,00	1.418.400,00	/
	Peningkatan Peran Masyarakat dalam Bidang Olahraga		Indikator : Peningkatan Peran Masyarakat dalam Bidang Olahraga			5.999.000,00	0,00	0,00	5.999.000,00	5.999.000,00	
			Sasaran : 4 Desa			Target : Terpenuhiya Peningkatan Peran Masyarakat dalam Bidang Olahraga					
	01	Honorarium PNS	1	Ok	1.305.000,00	1.305.000,00	0,00	0,00	1.305.000,00	1.305.000,00	/
4.05.40520.45.09	02	Belanja Bahan Habis Pakai	1	Kegiatan	2.344.000,00	2.344.000,00	0,00	0,00	2.344.000,00	2.344.000,00	/
	03	Belanja Cetak dan Penggandaan	2500	Lembar	300,00	750.000,00	0,00	0,00	750.000,00	750.000,00	/
	04	Belanja Makan dan Minuman	40	Kotak	40.000,00	1.600.000,00	0,00	0,00	1.600.000,00	1.600.000,00	/
	Fasilitasi Penanganan Stunting		Indikator : Fasilitasi Penanganan Stunting			14.296.500,00	0,00	0,00	14.296.500,00	14.296.500,00	
			Sasaran : 4 Desa			Target : Terlaksananya Fasilitasi Penanganan Stunting					
4.05.40520.46	01	Honorarium PNS	3	Ok	1.305.000,00	3.915.000,00	0,00	0,00	3.915.000,00	3.915.000,00	/
	02	Belanja Bahan Habis Pakai	3	Kegiatan	960.500,00	2.881.500,00	0,00	0,00	2.881.500,00	2.881.500,00	/
	03	Belanja Cetak dan Penggandaan	9000	Lembar	300,00	2.700.000,00	0,00	0,00	2.700.000,00	2.700.000,00	/
	04	Belanja Makan dan Minuman	120	Kotak	40.000,00	4.800.000,00	0,00	0,00	4.800.000,00	4.800.000,00	/
	Program Peningkatan Perlindungan Terhadap Masyarakat					6.716.500,00	0,00	0,00	6.716.500,00	6.716.500,00	
4.05.40520.46.01	Koordinasi Pencegahan Dini dan Penanggulangan Bencana		Indikator : Koordinasi Pencegahan Dini dan Penanggulangan Bencana			6.716.500,00	0,00	0,00	6.716.500,00	6.716.500,00	
			Sasaran : 4 Desa			Target : Terlaksananya Koordinasi Pencegahan Dini dan Penanggulangan Bencana					
	01	Honorarium PNS	1	Ok	1.305.000,00	1.305.000,00	0,00	0,00	1.305.000,00	1.305.000,00	/
	02	Belanja Bahan Habis Pakai	1	Kegiatan	1.069.250,00	1.069.250,00	0,00	0,00	1.069.250,00	1.069.250,00	/
	03	Belanja Cetak dan Penggandaan	5340	Lembar	300,00	1.602.000,00	0,00	0,00	1.602.000,00	1.602.000,00	/
	04	Belanja Makan dan Minuman	40	Kotak	40.000,00	1.600.000,00	0,00	0,00	1.600.000,00	1.600.000,00	/
4.05.40520.47	05	Belanja Perjalanan Dinas Petugas Lapangan Dalam Daerah	1	Ls	1.140.250,00	1.140.250,00	0,00	0,00	1.140.250,00	1.140.250,00	/
	Program Penyelenggaraan Urusan Pemerintahan Umum					15.292.050,00	0,00	0,00	15.292.050,00	15.292.050,00	

PROGRAM KEGIATAN		INDIKATOR KINERJA DAN KELOMPOK SASARAN KEGIATAN			PAGU INDIKATIF TAHUN 2020				PRAKIRAAN MAJU	LOKASI
					DAU	DAK	PAD	JUMLAH		
4.05.40520.47.01	Penyelenggaraan Peringatan Hari-Hari Besar Nasional dan Bersejarah	Indikator : <i>Penyelenggaraan Peringatan Hari-Hari Besar Nasional dan Bersejarah</i> Sasaran : <i>Kecamatan Sajad</i>			15.292.050,00	0,00	0,00	15.292.050,00	15.292.050,00	
		#####								
01	Honorarium PNS	1	Ok	1.305.000,00	1.305.000,00	0,00	0,00	1.305.000,00	1.305.000,00	/
02	Belanja Bahan Habis Pakai	1	Kegiatan	1.294.550,00	1.294.550,00	0,00	0,00	1.294.550,00	1.294.550,00	/
03	Belanja Cetak dan Penggandaan	10000	Lembar	300,00	3.000.000,00	0,00	0,00	3.000.000,00	3.000.000,00	/
04	Belanja Makan dan Minuman	160	Kotak	40.000,00	6.400.000,00	0,00	0,00	6.400.000,00	6.400.000,00	/
05	Belanja Perjalanan Dinas Petugas Lapangan Dalam Daerah	1	Ls	3.292.500,00	3.292.500,00	0,00	0,00	3.292.500,00	3.292.500,00	/
4.05.40520.48	Program Upaya Pencegahan Penyalahgunaan Narkoba dan Perilaku Negatif Lainnya				4.500.200,00	0,00	0,00	4.500.200,00	4.500.200,00	
4.05.40520.48.01	Sosialisasi Tentang Bahaya Narkoba, HIV/AIDS dan Kesehatan Reproduksi Bagi Generasi Muda	Indikator : <i>Sosialisasi Tentang Bahaya Narkoba, HIV/AIDS dan Kesehatan Reproduksi Bagi Generasi Muda</i> Sasaran : <i>4 Desa</i>			4.500.200,00	0,00	0,00	4.500.200,00	4.500.200,00	
		#####								
01	Honorarium PNS	1	Ok	1.305.000,00	1.305.000,00	0,00	0,00	1.305.000,00	1.305.000,00	/
02	Belanja Bahan Habis Pakai	1	Kegiatan	669.400,00	669.400,00	0,00	0,00	669.400,00	669.400,00	/
03	Belanja Cetak dan Penggandaan	2286	Lembar	300,00	685.800,00	0,00	0,00	685.800,00	685.800,00	/
04	Belanja Makan dan Minuman	46	Kotak	40.000,00	1.840.000,00	0,00	0,00	1.840.000,00	1.840.000,00	/
4.05.40520.50	Program Pembinaan Terhadap Pengelolaan Aset Desa				5.360.000,00	0,00	0,00	5.360.000,00	5.360.000,00	
4.05.40520.50.01	Pembinaan Pengelolaan Aset Desa	Indikator : <i>Pembinaan Pengelolaan Aset Desa</i> Sasaran : <i>4 Desa</i>			5.360.000,00	0,00	0,00	5.360.000,00	5.360.000,00	
		Target : <i>Terlaksananya Pembinaan Pengelolaan Aset Desa</i>								
01	Honorarium PNS	1	Ok	1.305.000,00	1.305.000,00	0,00	0,00	1.305.000,00	1.305.000,00	/
02	Belanja Bahan Habis Pakai	1	Kegiatan	1.116.600,00	1.116.600,00	0,00	0,00	1.116.600,00	1.116.600,00	/
03	Belanja Cetak dan Penggandaan	4728	Lembar	300,00	1.418.400,00	0,00	0,00	1.418.400,00	1.418.400,00	/
04	Belanja Makan dan Minuman	38	Kotak	40.000,00	1.520.000,00	0,00	0,00	1.520.000,00	1.520.000,00	/
4.05.40520.51	Program Pembinaan Kualitas Kehidupan Beragama				7.676.500,00	0,00	0,00	7.676.500,00	7.676.500,00	
4.05.40520.51.01	Pembinaan Kerukunan Kehidupan Umat Beragama	Indikator : <i>Pembinaan Kerukunan Kehidupan Umat Beragama</i> Sasaran : <i>4 Desa</i>			7.676.500,00	0,00	0,00	7.676.500,00	7.676.500,00	
		Target : <i>Terlaksananya Pembinaan Kerukunan Kehidupan Umat Beragama</i>								
01	Honorarium PNS	1	Ok	1.305.000,00	1.305.000,00	0,00	0,00	1.305.000,00	1.305.000,00	/
02	Belanja Bahan Habis Pakai	1	Kegiatan	888.000,00	888.000,00	0,00	0,00	888.000,00	888.000,00	/
03	Belanja Cetak dan Penggandaan	3300	Lembar	300,00	990.000,00	0,00	0,00	990.000,00	990.000,00	/
04	Belanja Makan dan Minuman	60	Kotak	40.000,00	2.400.000,00	0,00	0,00	2.400.000,00	2.400.000,00	/
05	Belanja Perjalanan Dinas Petugas Lapangan Dalam Daerah	1	Ls	2.093.500,00	2.093.500,00	0,00	0,00	2.093.500,00	2.093.500,00	/

PROGRAM KEGIATAN	INDIKATOR KINERJA DAN KELOMPOK SASARAN KEGIATAN	PAGU INDIKATIF TAHUN 2020				PRAKIRAAN MAJU	LOKASI
		DAU	DAK	PAD	JUMLAH		

PROGRAM KEGIATAN		INDIKATOR KINERJA DAN KELOMPOK SASARAN KEGIATAN				PAGU INDIKATIF TAHUN 2020				PRAKIRAAN MAJU	LOKASI	
						DAU	DAK	PAD	JUMLAH			
40521	KANTOR CAMAT JAWAI SELATAN					712.500.000,00	0,00	0,00	712.500.000,00	712.500.000,00		
	4.05	PEMERINTAHAN UMUM					712.500.000,00	0,00	0,00	712.500.000,00	712.500.000,00	
4.05.40521.01		PROGRAM PELAYANAN ADMINISTRASI PERKANTORAN					356.467.323,00	0,00	0,00	356.467.323,00	356.467.323,00	
4.05.40521.01.01		Penyediaan jasa surat menyurat	Indikator : Capaian Program Sasaran : Administrasi Perkantoran Target : 100%			2.400.000,00	0,00	0,00	2.400.000,00	2.400.000,00		
	01	Belanja perangko, materai dan benda pos lainnya	1	Tahun	2.400.000,00	2.400.000,00	0,00	0,00	2.400.000,00	2.400.000,00	/	
4.05.40521.01.02		Penyediaan jasa komunikasi, sumber daya air dan listrik	Indikator : Capaian Program Sasaran : Administrasi Perkantoran Target : 100%			16.543.328,00	0,00	0,00	16.543.328,00	16.543.328,00		
	01	Belanja telepon	1	Tahun	5.500.000,00	5.500.000,00	0,00	0,00	5.500.000,00	5.500.000,00	/	
	02	Belanja listrik	1	Tahun	6.843.328,00	6.843.328,00	0,00	0,00	6.843.328,00	6.843.328,00	/	
	03	Belanja kawat/faksimili/internet	1	Tahun	4.200.000,00	4.200.000,00	0,00	0,00	4.200.000,00	4.200.000,00	/	
4.05.40521.01.06		Penyediaan jasa pemeliharaan dan perizinan kendaraan dinas/operasional	Indikator : Capaian Program Sasaran : Administrasi Perkantoran Target : 100%			1.000.000,00	0,00	0,00	1.000.000,00	1.000.000,00		
	01	Belanja Pajak / Administrasi Kendaraan Bermotor	1	Tahun	1.000.000,00	1.000.000,00	0,00	0,00	1.000.000,00	1.000.000,00	/	
4.05.40521.01.07		Penyediaan jasa administrasi keuangan	Indikator : Capaian Program Sasaran : Administrasi Perkantoran Target : 100%			28.920.000,00	0,00	0,00	28.920.000,00	28.920.000,00		
	01	Honorarium Pengelola Keuangan SKPD	1	Tahun	22.320.000,00	22.320.000,00	0,00	0,00	22.320.000,00	22.320.000,00	/	
	02	Honorarium Pengurus dan penyimpan barang	1	Tahun	6.600.000,00	6.600.000,00	0,00	0,00	6.600.000,00	6.600.000,00	/	
4.05.40521.01.08		Penyediaan jasa kebersihan kantor	Indikator : Capaian Program Sasaran : Administrasi Perkantoran Target : 100%			2.705.500,00	0,00	0,00	2.705.500,00	2.705.500,00		
	01	Belanja peralatan kebersihan dan bahan pembersih	1	Tahun	2.705.500,00	2.705.500,00	0,00	0,00	2.705.500,00	2.705.500,00	/	
4.05.40521.01.10		Penyediaan Alat Tulis Kantor	Indikator : Capaian Program Sasaran : Administrasi Perkantoran Target : 100%			29.487.050,00	0,00	0,00	29.487.050,00	29.487.050,00		
	01	Belanja Alat Tulis Kantor	1	Tahun	29.487.050,00	29.487.050,00	0,00	0,00	29.487.050,00	29.487.050,00	/	
4.05.40521.01.11		Penyediaan barang cetakan dan penggandaan	Indikator : Capaian Program Sasaran : Administrasi Perkantoran Target : 100%			4.307.520,00	0,00	0,00	4.307.520,00	4.307.520,00		
	01	Belanja Cetak	1	Tahun	1.857.520,00	1.857.520,00	0,00	0,00	1.857.520,00	1.857.520,00	/	
	02	Belanja Penggandaan	1	Tahun	2.450.000,00	2.450.000,00	0,00	0,00	2.450.000,00	2.450.000,00	/	

PROGRAM KEGIATAN		INDIKATOR KINERJA DAN KELOMPOK SASARAN KEGIATAN			PAGU INDIKATIF TAHUN 2020				PRAKIRAAN MAJU	LOKASI
					DAU	DAK	PAD	JUMLAH		
4.05.40521.01.12	Penyediaan komponen instalasi listrik/penerangan bangunan kantor	Indikator : <i>Capaian Program</i> Sasaran : <i>Administrasi Perkantoran</i>			2.956.350,00	0,00	0,00	2.956.350,00	2.956.350,00	
		Target : 100%								
01	Belanja alat listrik dan elektronik (lampu pijar, battery kering)	1 Tahun	2.956.350,00		2.956.350,00	0,00	0,00	2.956.350,00	2.956.350,00	/
4.05.40521.01.15	Penyediaan bahan bacaan dan peraturan perundang-undangan	Indikator : <i>Capaian Program</i> Sasaran : <i>Administrasi Perkantoran</i>			2.700.000,00	0,00	0,00	2.700.000,00	2.700.000,00	
		Target : 100%								
01	Belanja surat kabar/majalah	1 Tahun	2.700.000,00		2.700.000,00	0,00	0,00	2.700.000,00	2.700.000,00	/
4.05.40521.01.17	Penyediaan makanan dan minuman	Indikator : <i>Capaian Program</i> Sasaran : <i>Administrasi Perkantoran</i>			10.000.000,00	0,00	0,00	10.000.000,00	10.000.000,00	
		Target : 100%								
01	Belanja makanan dan minuman rapat	1 Tahun	10.000.000,00		10.000.000,00	0,00	0,00	10.000.000,00	10.000.000,00	/
4.05.40521.01.18	Koordinasi dan Konsultasi ke Luar Daerah	Indikator : <i>Capaian Program</i> Sasaran : <i>Administrasi Perkantoran</i>			22.286.575,00	0,00	0,00	22.286.575,00	22.286.575,00	
		Target : 100%								
01	Belanja perjalanan dinas luar daerah	1 Tahun	22.286.575,00		22.286.575,00	0,00	0,00	22.286.575,00	22.286.575,00	/
4.05.40521.01.19	Koordinasi dan Konsultasi ke Dalam Daerah	Indikator : <i>Capaian Program</i> Sasaran : <i>Administrasi Perkantoran</i>			127.465.000,00	0,00	0,00	127.465.000,00	127.465.000,00	
		Target : 100%								
01	Belanja perjalanan dinas dalam daerah	1 Tahun	127.465.000,00		127.465.000,00	0,00	0,00	127.465.000,00	127.465.000,00	/
4.05.40521.01.20	Kunjungan Kerja / Inspeksi dan Pembinaan Petugas Lapangan	Indikator : <i>Capaian Program</i> Sasaran : <i>Administrasi Perkantoran</i>			24.000.000,00	0,00	0,00	24.000.000,00	24.000.000,00	
		Target : 100%								
01	Belanja Perjalanan Dinas Petugas Lapangan	1 Tahun	24.000.000,00		24.000.000,00	0,00	0,00	24.000.000,00	24.000.000,00	/
4.05.40521.01.21	Penyediaan Jasa Tenaga Teknis Perkantoran	Indikator : <i>Capaian Program</i> Sasaran : <i>Administrasi Perkantoran</i>			66.096.000,00	0,00	0,00	66.096.000,00	66.096.000,00	
		Target : 100%								
01	Honorarium Pegawai Honorrer/tidak tetap	1 Tahun	66.096.000,00		66.096.000,00	0,00	0,00	66.096.000,00	66.096.000,00	/
4.05.40521.01.25	Peningkatan Kinerja Petugas Piket TELKOM	Indikator : <i>Capaian Program</i> Sasaran : <i>Administrasi Perkantoran</i>			6.600.000,00	0,00	0,00	6.600.000,00	6.600.000,00	
		Target : 100%								
01	Honorarium Petugas / Operator Sandi dan Telekomunikasi	1 Tahun	4.200.000,00		4.200.000,00	0,00	0,00	4.200.000,00	4.200.000,00	/
02	Belanja Bahan Makanan Tambahan dan Vitamin	1 Tahun	2.400.000,00		2.400.000,00	0,00	0,00	2.400.000,00	2.400.000,00	/
4.05.40521.01.26	Peningkatan Kinerja Petugas Piket Polisi Pamong Praja	Indikator : <i>Capaian Program</i> Sasaran : <i>Administrasi Perkantoran</i>			9.000.000,00	0,00	0,00	9.000.000,00	9.000.000,00	
		Target : 100%								
01	Honorarium Piket Polisi Pamong Praja	1 Tahun	9.000.000,00		9.000.000,00	0,00	0,00	9.000.000,00	9.000.000,00	/
4.05.40521.02	Program Peningkatan Sarana dan Prasarana Aparatur				61.350.000,00	0,00	0,00	61.350.000,00	61.350.000,00	

PROGRAM KEGIATAN		INDIKATOR KINERJA DAN KELOMPOK SASARAN KEGIATAN			PAGU INDIKATIF TAHUN 2020				PRAKIRAAN MAJU	LOKASI
					DAU	DAK	PAD	JUMLAH		
4.05.40521.02.11	Pengadaan Komputer	Indikator : Capaian Program Sasaran : Sarana dan Prasarana Kantor Camat Jawai Selatan			22.350.000,00	0,00	0,00	22.350.000,00	22.350.000,00	
		Target : 100%								
01	Honorarium Pejabat Pengadaan Barang	1	Tahun	600.000,00	600.000,00	0,00	0,00	600.000,00	600.000,00	/
02	Honorarium Pejabat Penerima Hasil Pekerjaan	1	Tahun	250.000,00	250.000,00	0,00	0,00	250.000,00	250.000,00	/
03	Belanja Modal Pengadaan laptop	3	Unit	6.000.000,00	18.000.000,00	0,00	0,00	18.000.000,00	18.000.000,00	/
04	Belanja Modal Pengadaan Printer	1	Buah	3.500.000,00	3.500.000,00	0,00	0,00	3.500.000,00	3.500.000,00	/
4.05.40521.02.22	Pemeliharaan rutin/berkala gedung kantor	Indikator : Capaian Program Sasaran : Gedung Kantor dan Rumah Dinas Camat Jawai Selatan			10.000.000,00	0,00	0,00	10.000.000,00	10.000.000,00	
		Target : 100%								
01	Belanja Pemeliharaan Gedung dan Bangunan	1	Tahun	10.000.000,00	10.000.000,00	0,00	0,00	10.000.000,00	10.000.000,00	/
4.05.40521.02.24	Pemeliharaan rutin/berkala kendaraan dinas/operasional	Indikator : Capaian Program Sasaran : Kendaraan Untuk Keperluan Dinas Kantor Camat Jawai Selatan			19.000.000,00	0,00	0,00	19.000.000,00	19.000.000,00	
		Target : 100%								
01	Belanja Jasa Service	1	Tahun	2.000.000,00	2.000.000,00	0,00	0,00	2.000.000,00	2.000.000,00	/
02	Belanja Penggantian Suku Cadang	1	Tahun	5.000.000,00	5.000.000,00	0,00	0,00	5.000.000,00	5.000.000,00	/
03	Belanja Bahan Bakar Minyak/Gas dan pelumas	1	Tahun	12.000.000,00	12.000.000,00	0,00	0,00	12.000.000,00	12.000.000,00	/
4.05.40521.02.30	Pemeliharaan Rutin/ Berkala Komputer	Indikator : Capaian Program Sasaran : Komputer Keperluan Kerja Kantor Camat Jawai Selatan			10.000.000,00	0,00	0,00	10.000.000,00	10.000.000,00	
		Target : 100%								
01	Belanja Pemeliharaan Peralatan dan Mesin	1	Tahun	10.000.000,00	10.000.000,00	0,00	0,00	10.000.000,00	10.000.000,00	/
4.05.40521.05	PROGRAM PENINGKATAN KAPASITAS SUMBER DAYA APARATUR				42.000.000,00	0,00	0,00	42.000.000,00	42.000.000,00	
4.05.40521.05.17	Pendidikan dan Pelatihan Peningkatan Kapasitas Sumber Daya Aparatur	Indikator : Capaian Program Sasaran : PNS Kantor Camat Jawai Selatan			42.000.000,00	0,00	0,00	42.000.000,00	42.000.000,00	
		Target : 100%								
01	Pendidikan dan Pelatihan Peningkatan Kapasitas Sumber Daya Aparatur	1	Tahun	42.000.000,00	42.000.000,00	0,00	0,00	42.000.000,00	42.000.000,00	/
4.05.40521.06	PROGRAM PENINGKATAN PENGEMBANGAN SISTEM PELAPORAN CAPAIAN KINERJA DAN KEUANGAN				11.538.900,00	0,00	0,00	11.538.900,00	11.538.900,00	
4.05.40521.06.01	Penyusunan Laporan Keuangan dan Kinerja SKPD	Indikator : Capaian Program Sasaran : Laporan Keuangan dan Kinerja SKPD			11.538.900,00	0,00	0,00	11.538.900,00	11.538.900,00	
		Target : 100%								
01	Belanja Alat Tulis Kantor	1	Tahun	815.900,00	815.900,00	0,00	0,00	815.900,00	815.900,00	/
02	Belanja Penggandaan	1	Tahun	1.813.000,00	1.813.000,00	0,00	0,00	1.813.000,00	1.813.000,00	/
03	Belanja perjalanan dinas dalam daerah	1	Tahun	8.910.000,00	8.910.000,00	0,00	0,00	8.910.000,00	8.910.000,00	/

PROGRAM KEGIATAN	INDIKATOR KINERJA DAN KELOMPOK SASARAN KEGIATAN				PAGU INDIKATIF TAHUN 2020				PRAKIRAAN MAJU	LOKASI
					DAU	DAK	PAD	JUMLAH		
4.05.40521.07	Program Penyusunan Rencana Kerja SKPD				8.306.200,00	0,00	0,00	8.306.200,00	8.306.200,00	
4.05.40521.07.01	Penyusunan Rencana Kerja SKPD	Indikator : Capaian Program Sasaran : Dokumen Perencanaan Kantor Camat Jawai Selatan			8.306.200,00	0,00	0,00	8.306.200,00	8.306.200,00	
		Target : 100%								
	01 Belanja Alat Tulis Kantor	1	Tahun	356.200,00	356.200,00	0,00	0,00	356.200,00	356.200,00	/
	02 Belanja Penggandaan	1	Tahun	525.000,00	525.000,00	0,00	0,00	525.000,00	525.000,00	/
	03 Belanja perjalanan dinas dalam daerah	1	Tahun	7.425.000,00	7.425.000,00	0,00	0,00	7.425.000,00	7.425.000,00	/
4.05.40521.40	Program Peningkatan Kualitas Perencanaan Pembangunan di Kecamatan				37.604.300,00	0,00	0,00	37.604.300,00	37.604.300,00	
4.05.40521.40.01	Penyelenggaraan Musrenbang di Kecamatan	Indikator : Capaian Program Sasaran : Pelaksanaan Musrenbang Kabupaten di Kecamatan			10.719.300,00	0,00	0,00	10.719.300,00	10.719.300,00	
		Target : 100%								
	01 Honorarium Panitia Pelaksana Kegiatan	1	Tahun	4.155.000,00	4.155.000,00	0,00	0,00	4.155.000,00	4.155.000,00	/
	02 Belanja Alat Tulis Kantor	1	Tahun	904.772,00	904.772,00	0,00	0,00	904.772,00	904.772,00	/
	03 Belanja Dokumentasi	1	Paket	149.528,00	149.528,00	0,00	0,00	149.528,00	149.528,00	/
	04 Belanja Dekorasi	1	Buah	300.000,00	300.000,00	0,00	0,00	300.000,00	300.000,00	/
	05 Belanja Penggandaan	1	Tahun	210.000,00	210.000,00	0,00	0,00	210.000,00	210.000,00	/
	06 Belanja makanan dan minuman rapat	1	Paket	5.000.000,00	5.000.000,00	0,00	0,00	5.000.000,00	5.000.000,00	/
4.05.40521.40.02	Fasilitasi Penyusunan Rencana Kerja Pembangunan Desa	Indikator : Capaian Program Sasaran : Tim Fasilitasi RKPDes Kecamatan Jawai Selatan			26.885.000,00	0,00	0,00	26.885.000,00	26.885.000,00	
		Target : 100%								
	01 Honorarium Panitia Pelaksana Kegiatan	1	Tahun	12.630.000,00	12.630.000,00	0,00	0,00	12.630.000,00	12.630.000,00	/
	02 Belanja Alat Tulis Kantor	1	Tahun	781.600,00	781.600,00	0,00	0,00	781.600,00	781.600,00	/
	03 Belanja Penggandaan	1	Tahun	393.400,00	393.400,00	0,00	0,00	393.400,00	393.400,00	/
	04 Belanja perjalanan dinas dalam daerah	1	Tahun	8.080.000,00	8.080.000,00	0,00	0,00	8.080.000,00	8.080.000,00	/
	05 Belanja Perjalanan Dinas Petugas Lapangan	1	Tahun	5.000.000,00	5.000.000,00	0,00	0,00	5.000.000,00	5.000.000,00	/
4.05.40521.41	Program Koordinasi Pembinaan Ketentraman dan Ketertiban Umum dan Penerapan Serta Penegakan Perda di Kecamatan				22.417.000,00	0,00	0,00	22.417.000,00	22.417.000,00	
4.05.40521.41.01	Sosialisasi Peningkatan Ketentraman dan Ketertiban Umum di Masyarakat	Indikator : Capaian Program Sasaran : Masyarakat Kecamatan Jawai Selatan			2.417.000,00	0,00	0,00	2.417.000,00	2.417.000,00	
		Target : 100%								
	01 Belanja Alat Tulis Kantor	1	Tahun	1.292.000,00	1.292.000,00	0,00	0,00	1.292.000,00	1.292.000,00	/
	02 Belanja makanan dan minuman rapat	1	Tahun	1.125.000,00	1.125.000,00	0,00	0,00	1.125.000,00	1.125.000,00	/
4.05.40521.41.02	Monitoring dan Pembinaan Ketentraman dan Ketertiban Umum	Indikator : Capaian Program Sasaran : Fasilitasi Pilkada di wilayah Kecamatan Jawai Selatan			20.000.000,00	0,00	0,00	20.000.000,00	20.000.000,00	
		Target : 100%								

PROGRAM KEGIATAN					INDIKATOR KINERJA DAN KELOMPOK SASARAN KEGIATAN		PAGU INDIKATIF TAHUN 2020				PRAKIRAAN MAJU	LOKASI
							DAU	DAK	PAD	JUMLAH		
	01	Belanja makanan dan minuman rapat	1	Tahun	2.800.000,00	2.800.000,00	0,00	0,00	2.800.000,00	2.800.000,00	/	
	02	Belanja perjalanan dinas dalam daerah	1	Tahun	11.560.000,00	11.560.000,00	0,00	0,00	11.560.000,00	11.560.000,00	/	
	03	Belanja Perjalanan Dinas Petugas Lapangan	1	Tahun	5.640.000,00	5.640.000,00	0,00	0,00	5.640.000,00	5.640.000,00	/	
4.05.40521.42	Program Koordinasi Penyelenggaraan Kegiatan Pemerintahan yang Dilakukan oleh Perangkat Daerah di Kecamatan					8.425.500,00	0,00	0,00	8.425.500,00	8.425.500,00		
4.05.40521.42.01	Fasilitasi Pendistribusian Raskin		Indikator : Capaian Program Sasaran : Fasilitasi Pendistribusian Raskin			3.350.000,00	0,00	0,00	3.350.000,00	3.350.000,00		
	01	Belanja makanan dan minuman rapat	1	Tahun	1.350.000,00	1.350.000,00	0,00	0,00	1.350.000,00	1.350.000,00	/	
	02	Belanja Perjalanan Dinas Petugas Lapangan	1	Tahun	2.000.000,00	2.000.000,00	0,00	0,00	2.000.000,00	2.000.000,00	/	
4.05.40521.42.02	Fasilitasi Program Keluarga Harapan (PKH)		Indikator : Capaian Program Sasaran : Pelaksanaan PKH di kecamatan Jawai Selatan			2.075.500,00	0,00	0,00	2.075.500,00	2.075.500,00		
	01	Belanja Penggandaan	1	Tahun	199.500,00	199.500,00	0,00	0,00	199.500,00	199.500,00	/	
	02	Belanja makanan dan minuman rapat	1	Tahun	675.000,00	675.000,00	0,00	0,00	675.000,00	675.000,00	/	
	03	Belanja Perjalanan Dinas Petugas Lapangan	1	Tahun	1.201.000,00	1.201.000,00	0,00	0,00	1.201.000,00	1.201.000,00	/	
4.05.40521.42.03	Koordinasi Pembinaan Pendidikan Anak Usia Dini		Indikator : Capaian Program Sasaran : Pemdes dan Pengelola PAUD se Kec. Jawai Selatan			1.000.000,00	0,00	0,00	1.000.000,00	1.000.000,00		
	01	Belanja makanan dan minuman rapat	1	Tahun	1.000.000,00	1.000.000,00	0,00	0,00	1.000.000,00	1.000.000,00	/	
4.05.40521.42.04	Koordinasi Pencegahan Anak Putus Sekolah dan Tidak Melanjutkan Pendidikan		Indikator : Capaian Program Sasaran : Pemdes dan Tokoh Masyarakat se Kec. Jawai Selatan			1.000.000,00	0,00	0,00	1.000.000,00	1.000.000,00		
	01	Belanja makanan dan minuman rapat	1	Tahun	1.000.000,00	1.000.000,00	0,00	0,00	1.000.000,00	1.000.000,00	/	
4.05.40521.42.05	Pembinaan Upaya Pencegahan dan Penanganan Korban Perdagangan Orang, Pemberdayaan dan Perlindungan terhadap Perempuan dan Anak		Indikator : Capaian Program Sasaran : Tokoh Masyarakat dan Pemdes se Kec. Jawai Selatan			1.000.000,00	0,00	0,00	1.000.000,00	1.000.000,00		
	01	Belanja makanan dan minuman rapat	1	Tahun	1.000.000,00	1.000.000,00	0,00	0,00	1.000.000,00	1.000.000,00	/	
4.05.40521.43	Program Pelayanan Administrasi Terpadu di Kecamatan					46.824.950,00	0,00	0,00	46.824.950,00	46.824.950,00		
4.05.40521.43.01	Penyelenggaraan Pelayanan Administrasi Satu Pintu Kecamatan (PATEN)		Indikator : Capaian Program Sasaran : Penyelenggara PATEN di Kantor Camat Jawai Selatan			45.500.750,00	0,00	0,00	45.500.750,00	45.500.750,00		
	01	Honorarium Panitia Pelaksana Kegiatan	1	Tahun	39.000.000,00	39.000.000,00	0,00	0,00	39.000.000,00	39.000.000,00	/	
	02	Belanja Alat Tulis Kantor	1	Tahun	5.700.750,00	5.700.750,00	0,00	0,00	5.700.750,00	5.700.750,00	/	
	03	Belanja makanan dan minuman rapat	1	Tahun	800.000,00	800.000,00	0,00	0,00	800.000,00	800.000,00	/	

PROGRAM KEGIATAN		INDIKATOR KINERJA DAN KELOMPOK SASARAN KEGIATAN			PAGU INDIKATIF TAHUN 2020				PRAKIRAAN MAJU	LOKASI
					DAU	DAK	PAD	JUMLAH		
4.05.40521.43.02	Monitoring dan Evaluasi Pelayanan di Kecamatan	Indikator : <i>Capaian Program</i> Sasaran : <i>Pelayanan Publik di Kantor Camat Jawai Selatan</i>			1.324.200,00	0,00	0,00	1.324.200,00	1.324.200,00	
		Target : 100%								
	01 Belanja Alat Tulis Kantor	1	Tahun	364.200,00	364.200,00	0,00	0,00	364.200,00	364.200,00	/
	02 Belanja makanan dan minuman rapat	1	Tahun	960.000,00	960.000,00	0,00	0,00	960.000,00	960.000,00	/
4.05.40521.44	Program Pembinaan Terhadap Pengelolaan Keuangan Desa				50.289.400,00	0,00	0,00	50.289.400,00	50.289.400,00	
4.05.40521.44.01	Pembinaan dan Monitoring APBDes	Indikator : <i>Capaian Program</i> Sasaran : <i>Pemerintah Desa dan seluruh stakeholder yang bersangkutan dengan pelaksanaan APBDes</i>			50.289.400,00	0,00	0,00	50.289.400,00	50.289.400,00	
		Target : 100%								
	01 Honorarium Panitia Pelaksana Kegiatan	1	Tahun	34.200.000,00	34.200.000,00	0,00	0,00	34.200.000,00	34.200.000,00	/
	02 Belanja Alat Tulis Kantor	1	Tahun	1.542.850,00	1.542.850,00	0,00	0,00	1.542.850,00	1.542.850,00	/
	03 Belanja Penggandaan	1	Tahun	361.550,00	361.550,00	0,00	0,00	361.550,00	361.550,00	/
	04 Belanja makanan dan minuman rapat	1	Tahun	720.000,00	720.000,00	0,00	0,00	720.000,00	720.000,00	/
	05 Belanja perjalanan dinas dalam daerah	1	Tahun	11.465.000,00	11.465.000,00	0,00	0,00	11.465.000,00	11.465.000,00	/
	06 Belanja Perjalanan Dinas Petugas Lapangan	1	Tahun	2.000.000,00	2.000.000,00	0,00	0,00	2.000.000,00	2.000.000,00	/
4.05.40521.45	Program Peningkatan Koordinasi Pemberdayaan Masyarakat				37.922.825,00	0,00	0,00	37.922.825,00	37.922.825,00	
4.05.40521.45.02	Pembinaan PHBS dan Sanitasi Lingkungan	Indikator : <i>Capaian Program</i> Sasaran : <i>Pemerintah Desa dan Praktisi Kesehatan se Kec. Jawai Selatan</i>			2.100.000,00	0,00	0,00	2.100.000,00	2.100.000,00	
		Target : 100%								
	01 Belanja makanan dan minuman rapat	1	Tahun	600.000,00	600.000,00	0,00	0,00	600.000,00	600.000,00	/
	02 Belanja Perjalanan Dinas Petugas Lapangan	1	Tahun	1.500.000,00	1.500.000,00	0,00	0,00	1.500.000,00	1.500.000,00	/
4.05.40521.45.03	Pembinaan PKK Desa	Indikator : <i>Capaian Program</i> Sasaran : <i>Pembina dan Tim Penggerak PKK Kec. Jawai Selatan</i>			22.222.825,00	0,00	0,00	22.222.825,00	22.222.825,00	
		Target : 100%								
	01 Belanja Alat Tulis Kantor	1	Tahun	1.480.075,00	1.480.075,00	0,00	0,00	1.480.075,00	1.480.075,00	/
	02 Belanja Penggandaan	1	Tahun	442.750,00	442.750,00	0,00	0,00	442.750,00	442.750,00	/
	03 Belanja makanan dan minuman rapat	1	Tahun	1.200.000,00	1.200.000,00	0,00	0,00	1.200.000,00	1.200.000,00	/
	04 Belanja perjalanan dinas dalam daerah	1	Tahun	17.100.000,00	17.100.000,00	0,00	0,00	17.100.000,00	17.100.000,00	/
	05 Belanja Perjalanan Dinas Petugas Lapangan	1	Tahun	2.000.000,00	2.000.000,00	0,00	0,00	2.000.000,00	2.000.000,00	/
4.05.40521.45.04	Koordinasi dan Pembinaan Usaha Kesehatan Sekolah (UKS)	Indikator : <i>Capaian Program</i> Sasaran : <i>Pemdes, Sekolah dan Praktisi Kesehatan se Kec. Jawai Selatan</i>			1.800.000,00	0,00	0,00	1.800.000,00	1.800.000,00	
		Target : 100%								
	01 Belanja makanan dan minuman rapat	1	Tahun	800.000,00	800.000,00	0,00	0,00	800.000,00	800.000,00	/

PROGRAM KEGIATAN					INDIKATOR KINERJA DAN KELOMPOK SASARAN KEGIATAN		PAGU INDIKATIF TAHUN 2020				PRAKIRAAN MAJU	LOKASI
							DAU	DAK	PAD	JUMLAH		
	02	Belanja Perjalanan Dinas Petugas Lapangan	1	Tahun	1.000.000,00	1.000.000,00	0,00	0,00	1.000.000,00	1.000.000,00	/	
4.05.40521.45.05	Pembinaan Pokjanal Posyandu Kecamatan		Indikator : Capaian Program			1.800.000,00	0,00	0,00	1.800.000,00	1.800.000,00		
				Sasaran : Tim Pokjanal Posyandu Kecamatan			Target : 100%					
	01	Belanja makanan dan minuman rapat	1	Tahun	800.000,00	800.000,00	0,00	0,00	800.000,00	800.000,00	/	
	02	Belanja Perjalanan Dinas Petugas Lapangan	1	Tahun	1.000.000,00	1.000.000,00	0,00	0,00	1.000.000,00	1.000.000,00	/	
4.05.40521.45.09	Fasilitasi Penanganan Stunting		Indikator : Capaian Program			10.000.000,00	0,00	0,00	10.000.000,00	10.000.000,00		
				Sasaran : Pemerintah Kecamatan, Pemerintah Desa, Tokoh Masyarakat dan Praktisi Kesehatan			Target : 100%					
	01	Belanja makanan dan minuman rapat	1	Tahun	2.080.000,00	2.080.000,00	0,00	0,00	2.080.000,00	2.080.000,00	/	
	02	Belanja perjalanan dinas dalam daerah	1	Tahun	5.630.000,00	5.630.000,00	0,00	0,00	5.630.000,00	5.630.000,00	/	
	03	Belanja Perjalanan Dinas Petugas Lapangan	1	Tahun	2.290.000,00	2.290.000,00	0,00	0,00	2.290.000,00	2.290.000,00	/	
4.05.40521.46	Program Peningkatan Perlindungan Terhadap Masyarakat					2.680.000,00	0,00	0,00	2.680.000,00	2.680.000,00		
4.05.40521.46.01	Koordinasi Pencegahan Dini dan Penanggulangan Bencana		Indikator : Capaian Program			2.680.000,00	0,00	0,00	2.680.000,00	2.680.000,00		
				Sasaran : Pemdes dan Tokoh Masyarakat se Kec. Jawai Selatan			Target : 100%					
	01	Belanja makanan dan minuman rapat	1	Tahun	680.000,00	680.000,00	0,00	0,00	680.000,00	680.000,00	/	
	02	Belanja Perjalanan Dinas Petugas Lapangan	1	Tahun	2.000.000,00	2.000.000,00	0,00	0,00	2.000.000,00	2.000.000,00	/	
4.05.40521.47	Program Penyelenggaraan Urusan Pemerintahan Umum					15.306.929,00	0,00	0,00	15.306.929,00	15.306.929,00		
4.05.40521.47.01	Penyelenggaraan Peringatan Hari-Hari Besar Nasional dan Bersejarah		Indikator : Capaian Program			12.318.500,00	0,00	0,00	12.318.500,00	12.318.500,00		
				Sasaran : Kantor Camat Jawai Selatan			Target : 100%					
	01	Belanja Alat Tulis Kantor	1	Tahun	1.275.000,00	1.275.000,00	0,00	0,00	1.275.000,00	1.275.000,00	/	
	02	Belanja Dokumentasi	1	Paket	1.000.000,00	1.000.000,00	0,00	0,00	1.000.000,00	1.000.000,00	/	
	03	Belanja Dekorasi	1	Paket	900.000,00	900.000,00	0,00	0,00	900.000,00	900.000,00	/	
	04	Belanja Penggandaan	1	Paket	143.500,00	143.500,00	0,00	0,00	143.500,00	143.500,00	/	
	05	Belanja Makanan dan Minuman Kegiatan/Pelatihan/Sosialisasi	1	Paket	6.000.000,00	6.000.000,00	0,00	0,00	6.000.000,00	6.000.000,00	/	
	06	Belanja Pakaian Paskibraka	1	Paket	3.000.000,00	3.000.000,00	0,00	0,00	3.000.000,00	3.000.000,00	/	
4.05.40521.47.03	Penyusunan Monografi Kecamatan		Indikator : Capaian Program			2.988.429,00	0,00	0,00	2.988.429,00	2.988.429,00		
				Sasaran : Kantor Camat Jawai Selatan			Target : 100%					
	01	Belanja Alat Tulis Kantor	1	Tahun	988.429,00	988.429,00	0,00	0,00	988.429,00	988.429,00	/	
	02	Belanja Perjalanan Dinas Petugas Lapangan	1	Tahun	2.000.000,00	2.000.000,00	0,00	0,00	2.000.000,00	2.000.000,00	/	
4.05.40521.48	Program Upaya Pencegahan Penyalahgunaan Narkoba dan Perilaku Negatif Lainnya					2.225.610,00	0,00	0,00	2.225.610,00	2.225.610,00		

PROGRAM KEGIATAN		INDIKATOR KINERJA DAN KELOMPOK SASARAN KEGIATAN			PAGU INDIKATIF TAHUN 2020				PRAKIRAAN MAJU	LOKASI
					DAU	DAK	PAD	JUMLAH		
4.05.40521.48.01	Sosialisasi Tentang Bahaya Narkoba, HIV/AIDS dan Kesehatan Reproduksi Bagi Generasi Muda	Indikator : <i>Capaian Program</i> Sasaran : <i>Para Siswa dan Generasi Muda serta Pemdes dan Tokoh Masyarakat</i>			2.225.610,00	0,00	0,00	2.225.610,00	2.225.610,00	
	01 Honorarium Nara Sumber	1	O/J	400.000,00	400.000,00	0,00	0,00	400.000,00	400.000,00	/
	02 Belanja Alat Tulis Kantor	1	Paket	945.610,00	945.610,00	0,00	0,00	945.610,00	945.610,00	/
	03 Belanja makanan dan minuman rapat	1	Paket	880.000,00	880.000,00	0,00	0,00	880.000,00	880.000,00	/
4.05.40521.50	Program Pembinaan Terhadap Pengelolaan Aset Desa				3.041.063,00	0,00	0,00	3.041.063,00	3.041.063,00	
4.05.40521.50.01	Pembinaan Pengelolaan Aset Desa	Indikator : <i>Capaian Program</i> Sasaran : <i>Pengelola Aset Desa</i>			3.041.063,00	0,00	0,00	3.041.063,00	3.041.063,00	
	01 Belanja Alat Tulis Kantor	1	Tahun	663.188,00	663.188,00	0,00	0,00	663.188,00	663.188,00	/
	02 Belanja makanan dan minuman rapat	1	Tahun	800.000,00	800.000,00	0,00	0,00	800.000,00	800.000,00	/
	03 Belanja Perjalanan Dinas Petugas Lapangan	1	Tahun	1.577.875,00	1.577.875,00	0,00	0,00	1.577.875,00	1.577.875,00	/
4.05.40521.51	Program Pembinaan Kualitas Kehidupan Beragama				6.100.000,00	0,00	0,00	6.100.000,00	6.100.000,00	
4.05.40521.51.01	Pembinaan Kerukunan Kehidupan Umat Beragama	Indikator : <i>Capaian Program</i> Sasaran : <i>Tokoh Agama, Tokoh Masyarakat, Tokoh Adat dan Pemdes se Kec. Jawai Selatan</i>			1.300.000,00	0,00	0,00	1.300.000,00	1.300.000,00	
	01 Belanja makanan dan minuman rapat	1	Tahun	800.000,00	800.000,00	0,00	0,00	800.000,00	800.000,00	/
	02 Belanja Perjalanan Dinas Petugas Lapangan	1	Tahun	500.000,00	500.000,00	0,00	0,00	500.000,00	500.000,00	/
4.05.40521.51.02	Fasilitasi dan Pemberdayaan Masyarakat Pada Kegiatan Keagamaan	Indikator : <i>Capaian Program</i> Sasaran : <i>Masyarakat Penyelenggara Kegiatan Keagamaan</i>			4.800.000,00	0,00	0,00	4.800.000,00	4.800.000,00	
	01 Belanja Barang Perlengkapan Kantor/Rumah Tangga	1	Paket	2.700.000,00	2.700.000,00	0,00	0,00	2.700.000,00	2.700.000,00	/
	02 Belanja makanan dan minuman rapat	1	Paket	600.000,00	600.000,00	0,00	0,00	600.000,00	600.000,00	/
	03 Belanja Perjalanan Dinas Petugas Lapangan	1	Tahun	1.500.000,00	1.500.000,00	0,00	0,00	1.500.000,00	1.500.000,00	/

PROGRAM KEGIATAN		INDIKATOR KINERJA DAN KELOMPOK SASARAN KEGIATAN			PAGU INDIKATIF TAHUN 2020				PRAKIRAAN MAJU	LOKASI
					DAU	DAK	PAD	JUMLAH		
40522	KANTOR CAMAT TANGARAN				700.000.000,00	0,00	0,00	700.000.000,00	700.000.000,00	
4.05	PEMERINTAHAN UMUM				700.000.000,00	0,00	0,00	700.000.000,00	700.000.000,00	
4.05.40522.01	PROGRAM PELAYANAN ADMINISTRASI PERKANTORAN				294.091.000,00	0,00	0,00	294.091.000,00	294.091.000,00	
4.05.40522.01.01	Penyediaan jasa surat menyurat	Indikator : Terpenuhiya kebutuhan pelayanan administrasi pekantoran setiap tahun Sasaran : Tersedianya materai setahun Target : 100%			996.000,00	0,00	0,00	996.000,00	996.000,00	
	01 - Materai Rp. 6.000,00	116	lembar	6.000,00	696.000,00	0,00	0,00	696.000,00	696.000,00	/
	02 - Materai Rp. 3.000	100	lembar	3.000,00	300.000,00	0,00	0,00	300.000,00	300.000,00	/
4.05.40522.01.02	Penyediaan jasa komunikasi, sumber daya air dan listrik	Indikator : Terpenuhiya kebutuhan pelayanan administrasi perkantoran setiap tahun Sasaran : Pemenuhan jasa komunikasi, sumber daya air dan listrik Target : 100%			13.846.028,00	0,00	0,00	13.846.028,00	13.846.028,00	
	01 - Belanja telepon	1	tahun	4.800.000,00	4.800.000,00	0,00	0,00	4.800.000,00	4.800.000,00	/
	02 - Belanja listrik	1	tahun	9.046.028,00	9.046.028,00	0,00	0,00	9.046.028,00	9.046.028,00	/
4.05.40522.01.06	Penyediaan jasa pemeliharaan dan perizinan kendaraan dinas/operasional	Indikator : Terpenuhiya kebutuhan pelayanan administrasi perkantoran setiap tahun Sasaran : ketersediaan jasa pemeliharaan dan perizinan kendaraan dinas/operasional Target : 100%			2.000.000,00	0,00	0,00	2.000.000,00	2.000.000,00	
	01 - Belanja pajak mobil dan sepeda motor dinas	1	paket	2.000.000,00	2.000.000,00	0,00	0,00	2.000.000,00	2.000.000,00	/
4.05.40522.01.07	Penyediaan jasa administrasi keuangan	Indikator : Terpenuhiya kebutuhan pelayanan administrasi perkantoran setiap tahun Sasaran : Pemenuhan kebutuhan jasa administrasi keuangan Target : 100%			28.920.000,00	0,00	0,00	28.920.000,00	28.920.000,00	
	01 Honorarium Pengelola Keuangan SKPD	1	tahun	28.920.000,00	28.920.000,00	0,00	0,00	28.920.000,00	28.920.000,00	/
4.05.40522.01.08	Penyediaan jasa kebersihan kantor	Indikator : Terpenuhiya kebutuhan pelayanan administrasi perkantoran setiap tahun Sasaran : Terpenuhiya kebutuhan pelayanan administrasi pekantoran setiap tahun Target : 100%			2.596.779,00	0,00	0,00	2.596.779,00	2.596.779,00	
	01 Belanja peralatan kebersihan dan bahan pembersih	1	tahun	2.596.779,00	2.596.779,00	0,00	0,00	2.596.779,00	2.596.779,00	/
4.05.40522.01.10	Penyediaan Alat Tulis Kantor	Indikator : Terpenuhiya kebutuhan pelayanan administrasi pekantoran setiap tahun Sasaran : Pemenuhan Alat tulis kantor (ATK) Target : 100%			15.040.700,00	0,00	0,00	15.040.700,00	15.040.700,00	
	01 Belanja alat tulis kantor	1	tahun	15.040.700,00	15.040.700,00	0,00	0,00	15.040.700,00	15.040.700,00	/

PROGRAM KEGIATAN		INDIKATOR KINERJA DAN KELOMPOK SASARAN KEGIATAN			PAGU INDIKATIF TAHUN 2020				PRAKIRAAN MAJU	LOKASI
					DAU	DAK	PAD	JUMLAH		
4.05.40522.01.11	Penyediaan barang cetakan dan penggandaan	Indikator : Terpenuhiya kebutuhan pelayanan administrasi pekantoran setiap tahun Sasaran : Ketersediaan barang cetakan dan penggandaan			5.529.728,00	0,00	0,00	5.529.728,00	5.529.728,00	
		Target : 100%								
	01 Belanja cetak	1	tahun	3.729.728,00	3.729.728,00	0,00	0,00	3.729.728,00	3.729.728,00	/
	02 Belanja Penggandaan	1	tahun	1.800.000,00	1.800.000,00	0,00	0,00	1.800.000,00	1.800.000,00	/
4.05.40522.01.12	Penyediaan komponen instalasi listrik/penerangan bangunan kantor	Indikator : Terpenuhiya kebutuhan pelayanan administrasi pekantoran setiap tahun Sasaran : Pemenuhan komponen instalasi listrik/penerangan bangunan kantor			1.497.765,00	0,00	0,00	1.497.765,00	1.497.765,00	
		Target : 100%								
	01 Belanja alat listrik dan elektronik (lampu pijar, battery kering)	1	tahun	1.497.765,00	1.497.765,00	0,00	0,00	1.497.765,00	1.497.765,00	/
4.05.40522.01.17	Penyediaan makanan dan minuman	Indikator : Terpenuhiya kebutuhan pelayanan administrasi pekantoran setiap tahun Sasaran : Terpenuhiya makanan dan minuman jamuan tamu, rapat dan kegiatan			7.000.000,00	0,00	0,00	7.000.000,00	7.000.000,00	
		Target : 100%								
	01 Belanja makanan dan minuman rapat	1	tahun	7.000.000,00	7.000.000,00	0,00	0,00	7.000.000,00	7.000.000,00	/
4.05.40522.01.18	Koordinasi dan Konsultasi ke Luar Daerah	Indikator : Terpenuhiya kebutuhan pelayanan administrasi pekantoran setiap tahun Sasaran : Koordinasi dan konsultasi keluar daerah			20.000.000,00	0,00	0,00	20.000.000,00	20.000.000,00	
		Target : 100%								
	01 Belanja perjalanan dinas luar daerah	1	tahun	20.000.000,00	20.000.000,00	0,00	0,00	20.000.000,00	20.000.000,00	/
4.05.40522.01.19	Koordinasi dan Konsultasi ke Dalam Daerah	Indikator : Terpenuhiya kebutuhan pelayanan administrasi pekantoran setiap tahun Sasaran : Terpenuhiya koordinasi dan konsultasi kedalam daerah			143.340.000,00	0,00	0,00	143.340.000,00	143.340.000,00	
		Target : 100%								
	01 Belanja perjalanan dinas dalam daerah	1	tahun	143.340.000,00	143.340.000,00	0,00	0,00	143.340.000,00	143.340.000,00	/
4.05.40522.01.20	Kunjungan Kerja / Inspeksi dan Pembinaan Petugas Lapangan	Indikator : Terpenuhiya kebutuhan pelayanan administrasi pekantoran setiap tahun Sasaran : Pemenuhan kunjungan kerja/inspeksi dan pembinaan oleh petugas lapangan			8.000.000,00	0,00	0,00	8.000.000,00	8.000.000,00	
		Target : 100%								
	01 Belanja transportasi dan akomodasi petugas lapangan	1	tahun	8.000.000,00	8.000.000,00	0,00	0,00	8.000.000,00	8.000.000,00	/
4.05.40522.01.21	Penyediaan Jasa Tenaga Teknis Perkantoran	Indikator : Terpenuhiya kebutuhan pelayanan administrasi pekantoran setiap tahun Sasaran : Ketersediaan jasa tenaga teknis perkantoran			32.124.000,00	0,00	0,00	32.124.000,00	32.124.000,00	
		Target : 100%								
	01 Honorarium tenaga teknis perkantoran (pendidikan SLTA masa kerja > 5 Tahun)	12	ob	1.377.000,00	16.524.000,00	0,00	0,00	16.524.000,00	16.524.000,00	/
	02 Honorarium tenaga kebersihan kantor	12	ob	1.300.000,00	15.600.000,00	0,00	0,00	15.600.000,00	15.600.000,00	/

PROGRAM KEGIATAN		INDIKATOR KINERJA DAN KELOMPOK SASARAN KEGIATAN			PAGU INDIKATIF TAHUN 2020				PRAKIRAAN MAJU	LOKASI
					DAU	DAK	PAD	JUMLAH		
4.05.40522.01.25	Peningkatan Kinerja Petugas Piket TELKOM	Indikator : <i>Terpenuhinya kebutuhan pelayanan administrasi pekantoran setiap tahun</i> Sasaran : <i>Ketersediaan petugas piket telkom</i>			4.200.000,00	0,00	0,00	4.200.000,00	4.200.000,00	
		Target : 100%								
01	Honorarium petugas/operator sandi dan telekomunikasi (2 orang)	24	ob	175.000,00	4.200.000,00	0,00	0,00	4.200.000,00	4.200.000,00	/
4.05.40522.01.26	Peningkatan Kinerja Petugas Piket Polisi Pamong Praja	Indikator : <i>Terpenuhinya kebutuhan pelayanan administrasi pekantoran setiap tahun</i> Sasaran : <i>Terpenuhinya petugas piket polisi pamong praja</i>			9.000.000,00	0,00	0,00	9.000.000,00	9.000.000,00	
		Target : 100%								
01	Honorarium Piket Polisi Pamong Praja (3 orang)	36	ob	250.000,00	9.000.000,00	0,00	0,00	9.000.000,00	9.000.000,00	/
4.05.40522.02	Program Peningkatan Sarana dan Prasarana Aparatur				68.240.000,00	0,00	0,00	68.240.000,00	68.240.000,00	
4.05.40522.02.10	Pengadaan mebeleur	Indikator : <i>Terlaksananya pengadaan mebeleur kantor</i> Sasaran : <i>Tersedianya mebeleur kerja</i>			21.270.000,00	0,00	0,00	21.270.000,00	21.270.000,00	
		Target : 100%								
01	Pengadaan Kursi Rapat	60	buah	300.000,00	18.000.000,00	0,00	0,00	18.000.000,00	18.000.000,00	/
02	Pengadaan lemari asrip	1	buah	2.000.000,00	2.000.000,00	0,00	0,00	2.000.000,00	2.000.000,00	/
03	Honorarium panitia/pejabat pengadaan barang dan jasa	1	ok	600.000,00	600.000,00	0,00	0,00	600.000,00	600.000,00	/
04	Honorarium pejabat penerima hasil pekerjaan	1	ok	250.000,00	250.000,00	0,00	0,00	250.000,00	250.000,00	/
05	Honorarium pejabat pembuat komitmen	1	ok	420.000,00	420.000,00	0,00	0,00	420.000,00	420.000,00	/
4.05.40522.02.14	Pengadaan AC	Indikator : <i>Terpenuhinya pengadaan AC</i> Sasaran : <i>Tersedianya AC untuk kantor</i>			13.270.000,00	0,00	0,00	13.270.000,00	13.270.000,00	
		Target : 100%								
01	Belanja modal pengadaan AC	1	paket	12.000.000,00	12.000.000,00	0,00	0,00	12.000.000,00	12.000.000,00	/
02	Honorarium panitia/pejabat pengadaan barang dan jasa	1	ok	600.000,00	600.000,00	0,00	0,00	600.000,00	600.000,00	/
03	Honorarium pejabat penerima hasil pekerjaan	1	ok	250.000,00	250.000,00	0,00	0,00	250.000,00	250.000,00	/
04	Honorarium pejabat pembuat komitmen	1	ok	420.000,00	420.000,00	0,00	0,00	420.000,00	420.000,00	/
4.05.40522.02.21	Pemeliharaan Rutin/Berkala Rumah Dinas	Indikator : <i>Terpenuhinya peningkatan sarana dan prasarana aparatur setiap tahun</i> Sasaran : <i>Terpeliharanya rumah dinas satu tahun</i>			1.200.000,00	0,00	0,00	1.200.000,00	1.200.000,00	
		Target : 100%								
01	Belanja perawatan rumah dinas	1	tahun	1.200.000,00	1.200.000,00	0,00	0,00	1.200.000,00	1.200.000,00	/
4.05.40522.02.22	Pemeliharaan rutin/berkala gedung kantor	Indikator : <i>Terpenuhinya peningkatan sarana dan prasarana aparatur setiap tahun</i> Sasaran : <i>Terpeliharanya gedung kantor</i>			5.000.000,00	0,00	0,00	5.000.000,00	5.000.000,00	
		Target : 100%								
01	Belanja Pemeliharaan Gedung dan Bangunan	1	tahun	5.000.000,00	5.000.000,00	0,00	0,00	5.000.000,00	5.000.000,00	/

PROGRAM KEGIATAN		INDIKATOR KINERJA DAN KELOMPOK SASARAN KEGIATAN			PAGU INDIKATIF TAHUN 2020				PRAKIRAAN MAJU	LOKASI
					DAU	DAK	PAD	JUMLAH		
4.05.40522.02.24	Pemeliharaan rutin/berkala kendaraan dinas/operasional	Indikator : <i>Terpenuhinya peningkatan sarana dan prasarana aparatur setiap tahun</i> Sasaran : <i>Terpeliharanya kendaraan dinas/opersional</i>			20.000.000,00	0,00	0,00	20.000.000,00	20.000.000,00	
		Target : 100%								
	01 Belanja Jasa Service	1	tahun	5.000.000,00	5.000.000,00	0,00	0,00	5.000.000,00	5.000.000,00	/
	02 Belanja Penggantian Suku Cadang	1	tahun	10.000.000,00	10.000.000,00	0,00	0,00	10.000.000,00	10.000.000,00	/
	03 Belanja Bahan Bakar Minyak/Gas dan pelumas	1	tahun	5.000.000,00	5.000.000,00	0,00	0,00	5.000.000,00	5.000.000,00	/
4.05.40522.02.30	Pemeliharaan Rutin/ Berkala Komputer	Indikator : <i>Terpenuhinya peningkatan sarana dan prasarana aparatur setiap tahun</i> Sasaran : <i>Terpeliharanya komputer setiap tahun</i>			2.700.000,00	0,00	0,00	2.700.000,00	2.700.000,00	
		Target : 100%								
	01 Belanja pemeliharaan komputer/PC	1	tahun	2.700.000,00	2.700.000,00	0,00	0,00	2.700.000,00	2.700.000,00	/
4.05.40522.02.148	Kegiatan Pemeliharaan Rutin/Berkala Website	Indikator : <i>Terpenuhinya peningkatan sarana dan prasarana aparatur setiap tahun</i> Sasaran : <i>Terpenuhinya pemutakhiran dan pemeliharaan rutin/berkala situs kecamatan</i>			4.800.000,00	0,00	0,00	4.800.000,00	4.800.000,00	
		Target : 100%								
	01 Honorarium admin website kecamatan (2 orang)	24	ob	200.000,00	4.800.000,00	0,00	0,00	4.800.000,00	4.800.000,00	/
4.05.40522.03	PROGRAM PENINGKATAN DISIPLIN APARATUR				18.270.000,00	0,00	0,00	18.270.000,00	18.270.000,00	
4.05.40522.03.01	Pengadaan mesin/kartu absensi	Indikator : <i>Terpenuhinya pengadaan mesin finger print</i> Sasaran : <i>Tersedianya mesin finger print</i>			18.270.000,00	0,00	0,00	18.270.000,00	18.270.000,00	
		Target : 100%								
	01 Belanja modal pengadaan mesin finger print	1	paket	17.000.000,00	17.000.000,00	0,00	0,00	17.000.000,00	17.000.000,00	/
	02 Honorarium panitia/pejabat pengadaan barang dan jasa	1	ok	600.000,00	600.000,00	0,00	0,00	600.000,00	600.000,00	/
	03 Honorarium pejabat penerima hasil pekerjaan	1	ok	250.000,00	250.000,00	0,00	0,00	250.000,00	250.000,00	/
	04 Honorarium pejabat pembuat komitmen	1	ok	420.000,00	420.000,00	0,00	0,00	420.000,00	420.000,00	/
4.05.40522.05	PROGRAM PENINGKATAN KAPASITAS SUMBER DAYA APARATUR				32.000.000,00	0,00	0,00	32.000.000,00	32.000.000,00	
4.05.40522.05.17	Pendidikan dan Pelatihan Peningkatan Kapasitas Sumber Daya Aparatur	Indikator : <i>Terpenuhinya peningkatan kapasitas sumber daya aparatur</i> Sasaran : <i>Pemenuhan pendidikan dan pelatihan peningkatan kapasitas sumber daya aparatur</i>			32.000.000,00	0,00	0,00	32.000.000,00	32.000.000,00	
		Target : 100%								
	01 Belanja Kursus, Bimek atau Pelatihan	1	tahun	32.000.000,00	32.000.000,00	0,00	0,00	32.000.000,00	32.000.000,00	/
4.05.40522.06	PROGRAM PENINGKATAN PENGEMBANGAN SISTEM PELAPORAN CAPAIAN KINERJA DAN KEUANGAN				12.000.000,00	0,00	0,00	12.000.000,00	12.000.000,00	

PROGRAM KEGIATAN		INDIKATOR KINERJA DAN KELOMPOK SASARAN KEGIATAN			PAGU INDIKATIF TAHUN 2020				PRAKIRAAN MAJU	LOKASI
					DAU	DAK	PAD	JUMLAH		
4.05.40522.06.02	Penyusunan Laporan Keuangan Semesteran SKPD	Indikator : Meningkatnya pengembangan sistem pelaporan kinerja dan keuangan Sasaran : Ketersediaan laporan keuangan semesteran SKPD			3.000.000,00	0,00	0,00	3.000.000,00	3.000.000,00	
					Target : 100%					
	01 Belanja Penggandaan	1 tahun	670.000,00		670.000,00	0,00	0,00	670.000,00	670.000,00	/
	02 Belanja Perjalanan Dinas	1 tahun	2.330.000,00		2.330.000,00	0,00	0,00	2.330.000,00	2.330.000,00	/
4.05.40522.06.03	Penyusunan Laporan Keuangan Akhir Tahun SKPD	Indikator : Meningkatnya pengembangan sistem pelaporan kinerja dan keuangan Sasaran : Ketersediaan laporan keuangan akhir tahun SKPD			3.000.000,00	0,00	0,00	3.000.000,00	3.000.000,00	
					Target : 100%					
	01 Belanja Penggandaan	1 tahun	670.000,00		670.000,00	0,00	0,00	670.000,00	670.000,00	/
	02 Belanja Perjalanan Dinas	1 tahun	2.330.000,00		2.330.000,00	0,00	0,00	2.330.000,00	2.330.000,00	/
4.05.40522.06.07	Penyusunan LAKIP SKPD	Indikator : Meningkatnya pengembangan sistem pelaporan kinerja dan keuangan Sasaran : Ketersediaan LAKIP SKPD			3.000.000,00	0,00	0,00	3.000.000,00	3.000.000,00	
					Target : 100%					
	01 Belanja Penggandaan	1 tahun	670.000,00		670.000,00	0,00	0,00	670.000,00	670.000,00	/
	02 Belanja Perjalanan Dinas	1 tahun	2.330.000,00		2.330.000,00	0,00	0,00	2.330.000,00	2.330.000,00	/
4.05.40522.06.08	Penyusunan Survei Kepuasan Masyarakat (SKM)	Indikator : Tersedianya laporan survey kepuasan masyarakat Sasaran : Ketersediaan IKM SKPD			3.000.000,00	0,00	0,00	3.000.000,00	3.000.000,00	
					Target : 100%					
	01 Belanja Penggandaan	1 tahun	670.000,00		670.000,00	0,00	0,00	670.000,00	670.000,00	/
	02 Belanja Perjalanan Dinas	1 tahun	2.330.000,00		2.330.000,00	0,00	0,00	2.330.000,00	2.330.000,00	/
4.05.40522.07	Program Penyusunan Rencana Kerja SKPD				5.965.000,00	0,00	0,00	5.965.000,00	5.965.000,00	
4.05.40522.07.01	Penyusunan Rencana Kerja SKPD	Indikator : Meningkatnya penyusunan rencana kerja perangkat daerah Sasaran : Ketersediaan Rencana Kerja SKPD			2.500.000,00	0,00	0,00	2.500.000,00	2.500.000,00	
					Target : 100%					
	01 Penyusunan Rencana Kerja SKPD	1 tahun	2.500.000,00		2.500.000,00	0,00	0,00	2.500.000,00	2.500.000,00	/
4.05.40522.07.09	Penyusunan RKA/DPA SKPD	Indikator : Terlaksananya penyusunan rencana kerja anggaran/ DPA OPD Sasaran : Tersedianya dokumen RKA/DPA SKPD			3.465.000,00	0,00	0,00	3.465.000,00	3.465.000,00	
					Target : 100%					
	01 Penyusunan RKA/DPA SKPD	1 tahun	3.465.000,00		3.465.000,00	0,00	0,00	3.465.000,00	3.465.000,00	/
4.05.40522.40	Program Peningkatan Kualitas Perencanaan Pembangunan di Kecamatan				26.245.000,00	0,00	0,00	26.245.000,00	26.245.000,00	
4.05.40522.40.01	Penyelenggaraan Musrenbang di Kecamatan	Indikator : Meningkatnya kualitas perencanaan pembangunan di Kecamatan Sasaran : Terselenggaranya kegiatan MUSRENBANG di kecamatan			11.245.000,00	0,00	0,00	11.245.000,00	11.245.000,00	
					Target : 100%					

PROGRAM KEGIATAN					INDIKATOR KINERJA DAN KELOMPOK SASARAN KEGIATAN		PAGU INDIKATIF TAHUN 2020				PRAKIRAAN MAJU	LOKASI	
							DAU	DAK	PAD	JUMLAH			
	01	Penyelenggaraan Musrenbang di Kecamatan			1	tahun	11.245.000,00	11.245.000,00	0,00	0,00	11.245.000,00	11.245.000,00	/
4.05.40522.40.02	Fasilitasi Penyusunan Rencana Kerja Pembangunan Desa		Indikator : Fasilitasi Penyusunan Rencana Kerja Pembangunan Desa Sasaran : Tersusunnya dokumen perencanaan pembangunan di desa				15.000.000,00	15.000.000,00	0,00	0,00	15.000.000,00	15.000.000,00	
	01	Fasilitasi Penyusunan Rencana Kerja Pembangunan Desa			1	tahun	15.000.000,00	15.000.000,00	0,00	0,00	15.000.000,00	15.000.000,00	/
4.05.40522.41	Program Koordinasi Pembinaan Ketentraman dan Ketertiban Umum dan Penerapan Serta Penegakan Perda di Kecamatan						28.487.000,00	28.487.000,00	0,00	0,00	28.487.000,00	28.487.000,00	
4.05.40522.41.01	Sosialisasi Peningkatan Ketentraman dan Ketertiban Umum di Masyarakat		Indikator : Terpenuhihinya pembinaan ketentraman dan ketertiban umum di masyarakat Sasaran : Terlaksananya kegiatan pembinaan ketentraman dan ketertiban umum di kecamatan				8.487.000,00	8.487.000,00	0,00	0,00	8.487.000,00	8.487.000,00	
	01	Belanja Transportasi dan Akomodasi peserta rapat/kegiata/sosialisasi			40	ot	100.000,00	4.000.000,00	0,00	0,00	4.000.000,00	4.000.000,00	/
	02	Belanja spanduk			1	buah	200.000,00	200.000,00	0,00	0,00	200.000,00	200.000,00	/
	03	Belanja Perjalanan Dinas Petugas Lapangan dalam daerah			1	tahun	1.887.000,00	1.887.000,00	0,00	0,00	1.887.000,00	1.887.000,00	/
	04	Belanja Jasa Tenaga Ahli/ Instruktur/ Narasumber			2	ok	500.000,00	1.000.000,00	0,00	0,00	1.000.000,00	1.000.000,00	/
	05	Belanja Makanan dan Minuman Kegiatan/Pelatihan/Sosialisasi			40	porsi	35.000,00	1.400.000,00	0,00	0,00	1.400.000,00	1.400.000,00	/
4.05.40522.41.02	Monitoring dan Pembinaan Ketentraman dan Ketertiban Umum		Indikator : Terpenuhihinya pembinaan ketentraman dan ketertiban umum di masyarakat Sasaran : Terlaksananya kegiatan pembinaan ketentraman dan ketertiban umum di kecamatan				20.000.000,00	20.000.000,00	0,00	0,00	20.000.000,00	20.000.000,00	
	01	Sosialisasi Peningkatan Ketentraman dan Ketertiban Umum di Masyarakat			1	tahun	20.000.000,00	20.000.000,00	0,00	0,00	20.000.000,00	20.000.000,00	/
4.05.40522.42	Program Koordinasi Penyelenggaraan Kegiatan Pemerintahan yang Dilakukan oleh Perangkat Daerah di Kecamatan						19.974.000,00	19.974.000,00	0,00	0,00	19.974.000,00	19.974.000,00	
4.05.40522.42.02	Fasilitasi Program Keluarga Harapan (PKH)		Indikator : Terpenuhihinya koordinasi penyelenggaraan kegiatan pemerintahan yang dilakukan oleh perangkat daerah di Kecamatan Sasaran : Terlaksananya falisitasi Program Keluarga Harapan (PKH) di kecamatan				5.400.000,00	5.400.000,00	0,00	0,00	5.400.000,00	5.400.000,00	
	01	Belanja Transportasi dan Akomodasi peserta rapat			40	ot	100.000,00	4.000.000,00	0,00	0,00	4.000.000,00	4.000.000,00	/
	02	Belanja Makanan dan Minuman Kegiatan/Pelatihan/Sosialisasi			40	porsi	35.000,00	1.400.000,00	0,00	0,00	1.400.000,00	1.400.000,00	/
4.05.40522.42.03	Koordinasi Pembinaan Pendidikan Anak Usia Dini		Indikator : Terpenuhihinya koordinasi penyelenggaraan kegiatan pemerintahan yang dilakukan oleh perangkat daerah di Kecamatan Sasaran : Terlaksananya koordinasi pembinaan pendidikan anak usia dini di kecamatan				5.600.000,00	5.600.000,00	0,00	0,00	5.600.000,00	5.600.000,00	
	01	Belanja Transportasi dan Akomodasi peserta rapat/sosialisasi			40	oy	100.000,00	4.000.000,00	0,00	0,00	4.000.000,00	4.000.000,00	/

PROGRAM KEGIATAN					INDIKATOR KINERJA DAN KELOMPOK SASARAN KEGIATAN		PAGU INDIKATIF TAHUN 2020				PRAKIRAAN MAJU	LOKASI
							DAU	DAK	PAD	JUMLAH		
4.05.40522.42.04	02	Belanja Makanan dan Minuman Kegiatan/Pelatihan/Sosialisasi	40	porsi	35.000,00	1.400.000,00	0,00	0,00	1.400.000,00	1.400.000,00	/	
	03	Belanja spanduk	1	buah	200.000,00	200.000,00	0,00	0,00	200.000,00	200.000,00	/	
	Koordinasi Pencegahan Anak Putus Sekolah dan Tidak Melanjutkan Pendidikan					4.487.000,00	0,00	0,00	4.487.000,00	4.487.000,00		
	Indikator : Terpenuhihnya koordinasi penyelenggaraan kegiatan pemerintahan yang dilakukan oleh perangkat daerah di Kecamatan											
	Sasaran : Terlaksannya koordinasi pemcegahan anak putus sekolah di kecamatan					Target : 100%						
	01	Belanja spanduk	1	buah	200.000,00	200.000,00	0,00	0,00	200.000,00	200.000,00	/	
	02	Belanja Makanan dan Minuman Kegiatan/Pelatihan/Sosialisasi	40	porsi	35.000,00	1.400.000,00	0,00	0,00	1.400.000,00	1.400.000,00	/	
	03	Belanja transportasi dan akomodasi petugas lapangan	1	tahun	1.887.000,00	1.887.000,00	0,00	0,00	1.887.000,00	1.887.000,00	/	
	04	Honorarium narasumber kegiatan/sosialisasi	2	ok	500.000,00	1.000.000,00	0,00	0,00	1.000.000,00	1.000.000,00	/	
	4.05.40522.42.05	Pembinaan Upaya Pencegahan dan Penanganan Korban Perdagangan Orang, Pemberdayaan dan Perlindungan terhadap Perempuan dan Anak					4.487.000,00	0,00	0,00	4.487.000,00	4.487.000,00	
	Indikator : Terpenuhihnya koordinasi penyelenggaraan kegiatan pemerintahan yang dilakukan oleh perangkat daerah di Kecamatan											
	Sasaran : Terlaksananya kegiatan pembinaan ketentraman dan ketertiban umum di kecamatan					Target : 100%						
	01	Belanja spanduk	1	buah	200.000,00	200.000,00	0,00	0,00	200.000,00	200.000,00	/	
	02	Belanja Makanan dan Minuman Kegiatan/Pelatihan/Sosialisasi	40	porsi	35.000,00	1.400.000,00	0,00	0,00	1.400.000,00	1.400.000,00	/	
	03	Belanja transportasi dan akomodasi petugas lapangan	1	tahun	1.887.000,00	1.887.000,00	0,00	0,00	1.887.000,00	1.887.000,00	/	
	04	Honorarium narasumber kegiatan/sosialisasi	2	ok	500.000,00	1.000.000,00	0,00	0,00	1.000.000,00	1.000.000,00	/	
	4.05.40522.43	Program Pelayanan Administrasi Terpadu di Kecamatan					61.728.000,00	0,00	0,00	61.728.000,00	61.728.000,00	
	4.05.40522.43.01	Penyelenggaraan Pelayanan Administrasi Satu Pintu Kecamatan (PATEN)					58.080.000,00	0,00	0,00	58.080.000,00	58.080.000,00	
	Indikator : Terselenggaranya pelayanan administrasi satu pintu kecamatan (PATEN)											
	Sasaran : Terlaksananya Penyelenggaraan Pelayanan Administrasi Terpadu di Kecamatan (PATEN)					Target : 100%						
	01	Honorarium Panitia Pelaksana Kegiatan	1	tahun	48.000.000,00	48.000.000,00	0,00	0,00	48.000.000,00	48.000.000,00	/	
	02	Belanja alat tulis kantor	1	tahun	2.512.000,00	2.512.000,00	0,00	0,00	2.512.000,00	2.512.000,00	/	
	03	Belanja Penggandaan	1	tahun	1.368.000,00	1.368.000,00	0,00	0,00	1.368.000,00	1.368.000,00	/	
	04	Belanja perjalanan dinas dalam daerah	1	tahun	6.200.000,00	6.200.000,00	0,00	0,00	6.200.000,00	6.200.000,00	/	
	4.05.40522.43.02	Monitoring dan Evaluasi Pelayanan di Kecamatan					3.648.000,00	0,00	0,00	3.648.000,00	3.648.000,00	
	Indikator : Terpenuhihnya Pelayanan Administrasi Terpadu di Kecamatan											
	Sasaran : Terlaksananya monitoring dan evaluasi pelayanan di kecamatan					Target : 100%						
	01	Belanja Penggandaan	1	tahun	288.000,00	288.000,00	0,00	0,00	288.000,00	288.000,00	/	
	02	Belanja makanan dan minuman rapat	96	porsi	35.000,00	3.360.000,00	0,00	0,00	3.360.000,00	3.360.000,00	/	
	4.05.40522.44	Program Pembinaan Terhadap Pengelolaan Keuangan Desa					25.963.000,00	0,00	0,00	25.963.000,00	25.963.000,00	

PROGRAM KEGIATAN		INDIKATOR KINERJA DAN KELOMPOK SASARAN KEGIATAN			PAGU INDIKATIF TAHUN 2020				PRAKIRAAN MAJU	LOKASI
					DAU	DAK	PAD	JUMLAH		
4.05.40522.44.01	Pembinaan dan Monitoring APBDes	Indikator : <i>Terlaksananya pembinaan dan monitoring APBDes di kecamatan</i> Sasaran : <i>Terlaksananya Pembinaan dan monitoring APBDes</i>			25.963.000,00	0,00	0,00	25.963.000,00	25.963.000,00	
		Target : 100%								
01	Honorarium Panitia Pelaksana Kegiatan	1	tahun	22.400.000,00	22.400.000,00	0,00	0,00	22.400.000,00	22.400.000,00	/
02	Belanja Penggandaan	1	tahun	276.000,00	276.000,00	0,00	0,00	276.000,00	276.000,00	/
03	Belanja Makanan dan Minuman Kegiatan/Pelatihan/Sosialisasi	40	porsi	35.000,00	1.400.000,00	0,00	0,00	1.400.000,00	1.400.000,00	/
04	Belanja transportasi dan akomodasi petugas lapangan	1	tahun	1.887.000,00	1.887.000,00	0,00	0,00	1.887.000,00	1.887.000,00	/
4.05.40522.45	Program Peningkatan Koordinasi Pemberdayaan Masyarakat				43.937.000,00	0,00	0,00	43.937.000,00	43.937.000,00	
4.05.40522.45.02	Pembinaan PHBS dan Sanitasi Lingkungan	Indikator : <i>Meningkatnya koordinasi pemberdayaan masyarakat</i> Sasaran : <i>Terlaksananya Koordinasi dan sosialisasi pencegahan dini dan penanggulangan bencana</i>			6.600.000,00	0,00	0,00	6.600.000,00	6.600.000,00	
		Target : 100%								
01	Belanja Transportasi dan Akomodasi peserta sosialisai/rapat/pelatihan	40	ot	100.000,00	4.000.000,00	0,00	0,00	4.000.000,00	4.000.000,00	/
02	Belanja spanduk	1	buah	200.000,00	200.000,00	0,00	0,00	200.000,00	200.000,00	/
03	Belanja Makanan dan Minuman Kegiatan/Pelatihan/Sosialisasi	40	porsi	35.000,00	1.400.000,00	0,00	0,00	1.400.000,00	1.400.000,00	/
04	Belanja Jasa Tenaga Ahli/ Instruktur/ Narasumber	2	ok	500.000,00	1.000.000,00	0,00	0,00	1.000.000,00	1.000.000,00	/
4.05.40522.45.03	Pembinaan PKK Desa	Indikator : <i>Meningkatnya koordinasi pemberdayaan masyarakat</i> Sasaran : <i>Terlaksananya Pembinaan PKK Desa di kecamatan</i>			10.813.000,00	0,00	0,00	10.813.000,00	10.813.000,00	
		Target : 100%								
01	Belanja Penggandaan	1	tahun	396.000,00	396.000,00	0,00	0,00	396.000,00	396.000,00	/
02	Belanja Makanan dan Minuman Kegiatan/Pelatihan/Sosialisasi	100	porsi	35.000,00	3.500.000,00	0,00	0,00	3.500.000,00	3.500.000,00	/
03	Belanja perjalanan dinas dalam daerah	1	tahun	5.030.000,00	5.030.000,00	0,00	0,00	5.030.000,00	5.030.000,00	/
04	Belanja transportasi dan akomodasi petugas lapangan	1	tahun	1.887.000,00	1.887.000,00	0,00	0,00	1.887.000,00	1.887.000,00	/
4.05.40522.45.04	Koordinasi dan Pembinaan Usaha Kesehatan Sekolah (UKS)	Indikator : <i>Terlaksananya koordinasi dan pembinaan Usaha Kesehatan Sekolah (UKS) di kecamatan</i> Sasaran : <i>Terlaksananya Koordinasi dan sosialisasi pembinaan Usaha Kesehatan Sekolah (UKS)</i>			5.924.000,00	0,00	0,00	5.924.000,00	5.924.000,00	
		Target : 100%								
01	Belanja spanduk	2	buah	200.000,00	400.000,00	0,00	0,00	400.000,00	400.000,00	/
02	Belanja makanan dan minuman rapat	50	porsi	35.000,00	1.750.000,00	0,00	0,00	1.750.000,00	1.750.000,00	/
03	Belanja transportasi dan akomodasi petugas lapangan	1	tahun	3.774.000,00	3.774.000,00	0,00	0,00	3.774.000,00	3.774.000,00	/
4.05.40522.45.05	Pembinaan Pokjnal Posyandu Kecamatan	Indikator : <i>Terlaksananya pembinaan pokjnal posyandu di kecamatan</i> Sasaran : <i>Terlaksananya Pembinaan Pokjnal Posyandu Kecamatan</i>			5.600.000,00	0,00	0,00	5.600.000,00	5.600.000,00	
		Target : 100%								
01	Belanja Transportasi dan Akomodasi peserta rapat	40	ot	100.000,00	4.000.000,00	0,00	0,00	4.000.000,00	4.000.000,00	/

PROGRAM KEGIATAN				INDIKATOR KINERJA DAN KELOMPOK SASARAN KEGIATAN				PAGU INDIKATIF TAHUN 2020				PRAKIRAAN MAJU	LOKASI
								DAU	DAK	PAD	JUMLAH		
	02	Belanja Spanduk	1 buah	200.000,00				200.000,00	0,00	0,00	200.000,00	200.000,00	/
	03	Belanja Makanan dan Minuman Kegiatan/Pelatihan/Sosialisasi	40 porsi	35.000,00				1.400.000,00	0,00	0,00	1.400.000,00	1.400.000,00	/
4.05.40522.45.09	Fasilitasi Penanganan Stunting		Indikator : Terlaksananya penanganan stunting di kecamatan Sasaran : Terlaksananya penanganan stunting di kecamatan Target : 100%					15.000.000,00	0,00	0,00	15.000.000,00	15.000.000,00	
	01	Terlaksananya penanganan stunting di kecamatan	1 tahun	15.000.000,00				15.000.000,00	0,00	0,00	15.000.000,00	15.000.000,00	/
4.05.40522.46	Program Peningkatan Perlindungan Terhadap Masyarakat							7.787.000,00	0,00	0,00	7.787.000,00	7.787.000,00	
4.05.40522.46.01	Koordinasi Pencegahan Dini dan Penanggulangan Bencana		Indikator : Terlaksananya koordinasi pencegahan dini dan penanggulangan bencana di kecamatan Sasaran : Terlaksananya Koordinasi dan sosialisasi pencegahan dini dan penanggulangan bencana Target : 100%					7.787.000,00	0,00	0,00	7.787.000,00	7.787.000,00	
	01	Honorarium Panitia Pelaksana Kegiatan	1 kegiatan	4.500.000,00				4.500.000,00	0,00	0,00	4.500.000,00	4.500.000,00	/
	02	Belanja makanan dan minuman rapat	40 porsi	35.000,00				1.400.000,00	0,00	0,00	1.400.000,00	1.400.000,00	/
	03	Belanja Perjalanan Dinas Petugas Lapangan dalam daerah	1 tahun	1.887.000,00				1.887.000,00	0,00	0,00	1.887.000,00	1.887.000,00	/
4.05.40522.47	Program Penyelenggaraan Urusan Pemerintahan Umum							32.689.000,00	0,00	0,00	32.689.000,00	32.689.000,00	
4.05.40522.47.01	Penyelenggaraan Peringatan Hari-Hari Besar Nasional dan Bersejarah		Indikator : Terlaksananya peringatan hari-hari besar nasional di kecamatan Sasaran : Terlaksananya Penyelenggaraan peringatan hari-hari besar nasional dan bersejarah Target : 100%					15.000.000,00	0,00	0,00	15.000.000,00	15.000.000,00	
	01	Honorarium Panitia Pelaksana Kegiatan	1 ok	2.650.000,00				2.650.000,00	0,00	0,00	2.650.000,00	2.650.000,00	/
	02	Belanja Dekorasi	1 kegiatan	2.000.000,00				2.000.000,00	0,00	0,00	2.000.000,00	2.000.000,00	/
	03	Belanja makanan dan minuman rapat	150 porsi	35.000,00				5.250.000,00	0,00	0,00	5.250.000,00	5.250.000,00	/
	04	Belanja Pakaian Paskibra	1 kegiatan	5.100.000,00				5.100.000,00	0,00	0,00	5.100.000,00	5.100.000,00	/
4.05.40522.47.02	Fasilitasi Penyelesaian Batas Antar Desa		Indikator : Terpenuhinya penyelenggaraan urusan Pemerintahan Umum di Kecamatan Sasaran : Terlaksananya fasilitasi penyelesaian sengketa batas antar desa Target : 100%					6.177.000,00	0,00	0,00	6.177.000,00	6.177.000,00	
	01	Honorarium Panitia Pelaksana Kegiatan	1 kegiatan	2.250.000,00				2.250.000,00	0,00	0,00	2.250.000,00	2.250.000,00	/
	02	Belanja Penggandaan	1 kegiatan	360.000,00				360.000,00	0,00	0,00	360.000,00	360.000,00	/
	03	Belanja makanan dan minuman rapat	48 porsi	35.000,00				1.680.000,00	0,00	0,00	1.680.000,00	1.680.000,00	/
	04	Belanja Perjalanan Dinas Petugas Lapangan dalam daerah	1 tahun	1.887.000,00				1.887.000,00	0,00	0,00	1.887.000,00	1.887.000,00	/
4.05.40522.47.03	Penyusunan Monografi Kecamatan		Indikator : Terlaksananya pembinaan pengelolaam aset desa di kecamatan Sasaran : Terlaksananya Pembinaan Pengelolaan Aset Desa Target : 100%					6.175.000,00	0,00	0,00	6.175.000,00	6.175.000,00	

PROGRAM KEGIATAN				INDIKATOR KINERJA DAN KELOMPOK SASARAN KEGIATAN				PAGU INDIKATIF TAHUN 2020				PRAKIRAAN MAJU	LOKASI
								DAU	DAK	PAD	JUMLAH		
	01	Honorarium Panitia Pelaksana Kegiatan	1	ok	2.250.000,00			2.250.000,00	0,00	0,00	2.250.000,00	2.250.000,00	/
	02	Belanja Penggandaan	1	tahun	360.000,00			360.000,00	0,00	0,00	360.000,00	360.000,00	/
	03	Belanja makanan dan minuman rapat	24	porsi	35.000,00			840.000,00	0,00	0,00	840.000,00	840.000,00	/
	04	Belanja perjalanan dinas dalam daerah	1	tahun	2.725.000,00			2.725.000,00	0,00	0,00	2.725.000,00	2.725.000,00	/
4.05.40522.47.08	Pembinaan Administrasi Desa		Indikator : Terlaksananya pembinaan administrasi desa					5.337.000,00	0,00	0,00	5.337.000,00	5.337.000,00	
			Sasaran : Terlaksananya Pembinaan Pengelolaan Adminisrasi Desa					Target : 100%					
	01	Honorarium Panitia Pelaksana Kegiatan	1	ok	2.250.000,00			2.250.000,00	0,00	0,00	2.250.000,00	2.250.000,00	/
	02	Belanja Penggandaan	1	tahun	360.000,00			360.000,00	0,00	0,00	360.000,00	360.000,00	/
	03	Belanja makanan dan minuman rapat	24	porsi	35.000,00			840.000,00	0,00	0,00	840.000,00	840.000,00	/
	04	Belanja Perjalanan Dinas Petugas Lapangan dalam daerah	1	tahun	1.887.000,00			1.887.000,00	0,00	0,00	1.887.000,00	1.887.000,00	/
4.05.40522.48	Program Upaya Pencegahan Penyalahgunaan Narkoba dan Perilaku Negatif Lainnya							6.600.000,00	0,00	0,00	6.600.000,00	6.600.000,00	
4.05.40522.48.01	Sosialisasi Tentang Bahaya Narkoba, HIV/AIDS dan Kesehatan Reproduksi Bagi Generasi Muda		Indikator : Terlaksananya sosialisasi pencegahan penyalahgunaan narkoba di kecamatan					6.600.000,00	0,00	0,00	6.600.000,00	6.600.000,00	
			Sasaran : Terlaksananya Sosialisasi tentang bahaya narkoba, HIV/AIDS dan kesehatan reproduksi					Target : 100%					
	01	Belanja Transportasi dan Akomodasi peserta rapat	40	ot	100.000,00			4.000.000,00	0,00	0,00	4.000.000,00	4.000.000,00	/
	02	Belanja Spanduk	1	buah	200.000,00			200.000,00	0,00	0,00	200.000,00	200.000,00	/
	03	Belanja Makanan dan Minuman Kegiatan/Pelatihan/Sosialisasi	40	porsi	35.000,00			1.400.000,00	0,00	0,00	1.400.000,00	1.400.000,00	/
	04	Belanja Jasa Tenaga Ahli/ Instruktur/ Narasumber	2	ok	500.000,00			1.000.000,00	0,00	0,00	1.000.000,00	1.000.000,00	/
4.05.40522.50	Program Pembinaan Terhadap Pengelolaan Aset Desa							4.662.000,00	0,00	0,00	4.662.000,00	4.662.000,00	
4.05.40522.50.01	Pembinaan Pengelolaan Aset Desa		Indikator : Terlaksananya pembinaan pengelolaam aset desa di kecamatan					4.662.000,00	0,00	0,00	4.662.000,00	4.662.000,00	
			Sasaran : Terlaksananya Pembinaan Pengelolaan Aset Desa					Target : 100%					
	01	Belanja Dekorasi	1	buah	200.000,00			200.000,00	0,00	0,00	200.000,00	200.000,00	/
	02	Belanja Makanan dan Minuman Kegiatan/Pelatihan/Sosialisasi	45	porsi	35.000,00			1.575.000,00	0,00	0,00	1.575.000,00	1.575.000,00	/
	03	Belanja Perjalanan Dinas Petugas Lapangan dalam daerah	1	tahun	1.887.000,00			1.887.000,00	0,00	0,00	1.887.000,00	1.887.000,00	/
	04	Belanja Jasa Tenaga Ahli/ Instruktur/ Narasumber	2	ok	500.000,00			1.000.000,00	0,00	0,00	1.000.000,00	1.000.000,00	/
4.05.40522.51	Program Pembinaan Kualitas Kehidupan Beragama							11.362.000,00	0,00	0,00	11.362.000,00	11.362.000,00	
4.05.40522.51.02	Fasilitasi dan Pemberdayaan Masyarakat Pada Kegiatan Keagamaan		Indikator : Terpenuhnya pembinaan kerukunan hidup beragama					11.362.000,00	0,00	0,00	11.362.000,00	11.362.000,00	
			Sasaran : Terlaksananya fasilitasi dan pemberdayaan masyarakat pada kegiatan keagamaan di kecamatan					Target : 100%					
	01	Belanja Transportasi dan Akomodasi peserta rapat	50	ot	100.000,00			5.000.000,00	0,00	0,00	5.000.000,00	5.000.000,00	/

PROGRAM KEGIATAN		INDIKATOR KINERJA DAN KELOMPOK SASARAN KEGIATAN			PAGU INDIKATIF TAHUN 2020				PRAKIRAAN MAJU	LOKASI
					DAU	DAK	PAD	JUMLAH		
02	Belanja Makanan dan Minuman Kegiatan/Pelatihan/Sosialisasi	50	porsi	35.000,00	1.750.000,00	0,00	0,00	1.750.000,00	1.750.000,00	/
03	Belanja perjalanan dinas dalam daerah	1	tahun	2.725.000,00	2.725.000,00	0,00	0,00	2.725.000,00	2.725.000,00	/
04	Belanja Perjalanan Dinas Petugas Lapangan dalam daerah	1	tahun	1.887.000,00	1.887.000,00	0,00	0,00	1.887.000,00	1.887.000,00	/

PROGRAM KEGIATAN	INDIKATOR KINERJA DAN KELOMPOK SASARAN KEGIATAN			PAGU INDIKATIF TAHUN 2020				PRAKIRAAN MAJU	LOKASI
				DAU	DAK	PAD	JUMLAH		
40523	KANTOR CAMAT SELAKAU TIMUR			690.000.000,00	0,00	0,00	690.000.000,00	690.000.000,00	
4.05	PEMERINTAHAN UMUM			690.000.000,00	0,00	0,00	690.000.000,00	690.000.000,00	
4.05.40523.01	PROGRAM PELAYANAN ADMINISTRASI PERKANTORAN			289.284.200,00	0,00	0,00	289.284.200,00	289.284.200,00	
4.05.40523.01.01	Penyediaan jasa surat menyurat	Indikator : peningkatan pelayanan administrasi perkantoran Sasaran : administrasi surat menyurat		2.700.000,00	0,00	0,00	2.700.000,00	2.700.000,00	
	01 belanja peranko, materai dan benda pos lainnya	1 tahun	2.700.000,00	2.700.000,00	0,00	0,00	2.700.000,00	2.700.000,00	/
4.05.40523.01.02	Penyediaan jasa komunikasi, sumber daya air dan listrik	Indikator : terpenuhnya kebutuhan pelayanan administrasi perkantoran Sasaran : pelaksana administrasi perkantoran		4.186.000,00	0,00	0,00	4.186.000,00	4.186.000,00	
	02 penyediaan jasa komunikasi, sumber daya air dan listrik	1 tahun	4.186.000,00	4.186.000,00	0,00	0,00	4.186.000,00	4.186.000,00	/
4.05.40523.01.06	Penyediaan jasa pemeliharaan dan perizinan kendaraan dinas/operasional	Indikator : terpenuhnya kebutuhan pelayanan administrasi kendaraan dinas Sasaran : kendaraan dinas/operasional		1.200.000,00	0,00	0,00	1.200.000,00	1.200.000,00	
	03 Penyediaan jasa pemeliharaan dan perizinan kendaraan dinas/operasional	1 tahun	1.200.000,00	1.200.000,00	0,00	0,00	1.200.000,00	1.200.000,00	/
4.05.40523.01.07	Penyediaan jasa administrasi keuangan	Indikator : terpenuhnya kebutuhan pelayanan administrasi perkantoran Sasaran : pengelola keuangan SKPD		21.000.000,00	0,00	0,00	21.000.000,00	21.000.000,00	
	04 penyediaan jasa administrasi keuangan	1 tahun	21.000.000,00	21.000.000,00	0,00	0,00	21.000.000,00	21.000.000,00	/
4.05.40523.01.08	Penyediaan jasa kebersihan kantor	Indikator : terpenuhnya kebutuhan pelayanan administrasi perkantoran Sasaran : kebersihan gedung kantor		2.997.300,00	0,00	0,00	2.997.300,00	2.997.300,00	
	05 penyediaan jasa kebersihan kantor	1 tahun	2.997.300,00	2.997.300,00	0,00	0,00	2.997.300,00	2.997.300,00	/
4.05.40523.01.10	Penyediaan Alat Tulis Kantor	Indikator : terpenuhnya kebutuhan pelayanan administrasi perkantoran Sasaran : administrasi perkantoran		11.829.900,00	0,00	0,00	11.829.900,00	11.829.900,00	
	06 Penyediaan Alat Tulis Kantor	1 tahun	11.829.900,00	11.829.900,00	0,00	0,00	11.829.900,00	11.829.900,00	/
4.05.40523.01.11	Penyediaan barang cetakan dan penggandaan	Indikator : terpenuhnya kebutuhan pelayanan administrasi perkantoran Sasaran : administrasi perkantoran		8.806.000,00	0,00	0,00	8.806.000,00	8.806.000,00	
	07 Penyediaan barang cetakan dan penggandaan	1 tahun	8.806.000,00	8.806.000,00	0,00	0,00	8.806.000,00	8.806.000,00	/

PROGRAM KEGIATAN		INDIKATOR KINERJA DAN KELOMPOK SASARAN KEGIATAN		PAGU INDIKATIF TAHUN 2020				PRAKIRAAN MAJU	LOKASI
				DAU	DAK	PAD	JUMLAH		
4.05.40523.01.12	Penyediaan komponen instalasi listrik/penerangan bangunan kantor	Indikator : terpenuhnya kebutuhan pelayanan administrasi perkantoran Sasaran : peralatan listrik dan penerangan bangunan kantor		1.965.000,00	0,00	0,00	1.965.000,00	1.965.000,00	
	08 Penyediaan komponen instalasi listrik/penerangan bangunan kantor	1 tahun	1.965.000,00	1.965.000,00	0,00	0,00	1.965.000,00	1.965.000,00	/
4.05.40523.01.15	Penyediaan bahan bacaan dan peraturan perundang-undangan	Indikator : terpenuhnya kebutuhan pelayanan administrasi perkantoran Sasaran : bahan bacaan (surat kabar)		1.320.000,00	0,00	0,00	1.320.000,00	1.320.000,00	
	09 Penyediaan bahan bacaan dan peraturan perundang-undangan	1 tahun	1.320.000,00	1.320.000,00	0,00	0,00	1.320.000,00	1.320.000,00	/
4.05.40523.01.17	Penyediaan makanan dan minuman	Indikator : terpenuhnya kebutuhan pelayanan administrasi perkantoran Sasaran : kegiatan rapat kecamatan		16.340.000,00	0,00	0,00	16.340.000,00	16.340.000,00	
	10 Penyediaan makanan dan minuman	1 tahun	16.340.000,00	16.340.000,00	0,00	0,00	16.340.000,00	16.340.000,00	/
4.05.40523.01.18	Koordinasi dan Konsultasi ke Luar Daerah	Indikator : terpenuhnya kebutuhan pelayanan administrasi perkantoran Sasaran : provinsi dan luar provinsi		10.000.000,00	0,00	0,00	10.000.000,00	10.000.000,00	
	11 koordinasi dan konsultasi ke luar daerah	1 tahun	10.000.000,00	10.000.000,00	0,00	0,00	10.000.000,00	10.000.000,00	/
4.05.40523.01.19	Koordinasi dan Konsultasi ke Dalam Daerah	Indikator : terpenuhnya kebutuhan pelayanan administrasi perkantoran Sasaran : desa di kec. selakau timur dan ibu kota kab. sambas		130.000.000,00	0,00	0,00	130.000.000,00	130.000.000,00	
	12 koordinasi dan konsultasi ke dalam daerah	1 tahun	130.000.000,00	130.000.000,00	0,00	0,00	130.000.000,00	130.000.000,00	/
4.05.40523.01.20	Kunjungan Kerja / Inspeksi dan Pembinaan Petugas Lapangan	Indikator : terpenuhnya kebutuhan pelayanan administrasi perkantoran Sasaran : masyarakat desa/kecamatan		33.320.000,00	0,00	0,00	33.320.000,00	33.320.000,00	
	13 Kunjungan Kerja / Inspeksi dan Pembinaan Petugas Lapangan	1 tahun	33.320.000,00	33.320.000,00	0,00	0,00	33.320.000,00	33.320.000,00	/
4.05.40523.01.21	Penyediaan Jasa Tenaga Teknis Perkantoran	Indikator : terpenuhnya kebutuhan pelayanan administrasi perkantoran Sasaran : tenaga teknis perkantoran		34.320.000,00	0,00	0,00	34.320.000,00	34.320.000,00	
	14 Penyediaan Jasa Tenaga Teknis Perkantoran	1 tahun	34.320.000,00	34.320.000,00	0,00	0,00	34.320.000,00	34.320.000,00	/
4.05.40523.01.25	Peningkatan Kinerja Petugas Piket TELKOM	Indikator : terpenuhnya kebutuhan pelayanan administrasi perkantoran Sasaran : petugas piket telkom		3.300.000,00	0,00	0,00	3.300.000,00	3.300.000,00	
	15 Peningkatan Kinerja Petugas Piket TELKOM	1 tahun	3.300.000,00	3.300.000,00	0,00	0,00	3.300.000,00	3.300.000,00	/

PROGRAM KEGIATAN		INDIKATOR KINERJA DAN KELOMPOK SASARAN KEGIATAN			PAGU INDIKATIF TAHUN 2020				PRAKIRAAN MAJU	LOKASI
					DAU	DAK	PAD	JUMLAH		
4.05.40523.01.26	Peningkatan Kinerja Petugas Piket Polisi Pamong Praja	Indikator : terpenuhnya kebutuhan pelayanan administrasi perkantoran Sasaran : petugas piket polisi pamong praja			6.000.000,00	0,00	0,00	6.000.000,00	6.000.000,00	
		Target : 100%								
15	Peningkatan Kinerja Petugas Piket Polisi Pamong Praja	1	tahun	6.000.000,00	6.000.000,00	0,00	0,00	6.000.000,00	6.000.000,00	/
4.05.40523.02	Program Peningkatan Sarana dan Prasarana Aparatur				75.429.700,00	0,00	0,00	75.429.700,00	75.429.700,00	
4.05.40523.02.11	Pengadaan Komputer	Indikator : tersedianya komputer Sasaran : Laptop Kantor			17.000.000,00	0,00	0,00	17.000.000,00	17.000.000,00	
		Target : 100%								
01	Pengadaan Laptop	1	tahun	17.000.000,00	17.000.000,00	0,00	0,00	17.000.000,00	17.000.000,00	/
4.05.40523.02.14	Pengadaan AC	Indikator : Tersedianya AC Sasaran : Pengadaan AC			7.429.700,00	0,00	0,00	7.429.700,00	7.429.700,00	
		Target : 100%								
16	Pengadaan AC	1	Unit	7.429.700,00	7.429.700,00	0,00	0,00	7.429.700,00	7.429.700,00	/
4.05.40523.02.22	Pemeliharaan rutin/berkala gedung kantor	Indikator : peningkatan sarana dan prasarana aparatur Sasaran : gedung kantor camat selakau timur			25.000.000,00	0,00	0,00	25.000.000,00	25.000.000,00	
		Target : 100%								
17	Pemeliharaan rutin/berkala gedung kantor	1	tahun	25.000.000,00	25.000.000,00	0,00	0,00	25.000.000,00	25.000.000,00	/
4.05.40523.02.24	Pemeliharaan rutin/berkala kendaraan dinas/operasional	Indikator : peningkatan sarana dan prasarana aparatur Sasaran : kendaraan dinas/operasional			25.000.000,00	0,00	0,00	25.000.000,00	25.000.000,00	
		Target : 100%								
18	Pemeliharaan rutin/berkala kendaraan dinas/operasional	1	tahun	25.000.000,00	25.000.000,00	0,00	0,00	25.000.000,00	25.000.000,00	/
4.05.40523.02.30	Pemeliharaan Rutin/ Berkala Komputer	Indikator : peningkatan sarana dan prasarana aparatur Sasaran : komputer dan printer			1.000.000,00	0,00	0,00	1.000.000,00	1.000.000,00	
		Target : 100%								
19	Pemeliharaan Rutin/ Berkala Komputer	1	tahun	1.000.000,00	1.000.000,00	0,00	0,00	1.000.000,00	1.000.000,00	/
4.05.40523.05	PROGRAM PENINGKATAN KAPASITAS SUMBER DAYA APARATUR				30.000.000,00	0,00	0,00	30.000.000,00	30.000.000,00	
4.05.40523.05.17	Pendidikan dan Pelatihan Peningkatan Kapasitas Sumber Daya Aparatur	Indikator : tersedianya sumber daya aparatur yang kompeten Sasaran : ASN kantor camat selakau timur			30.000.000,00	0,00	0,00	30.000.000,00	30.000.000,00	
		Target : 100%								
19	Pendidikan dan Pelatihan Peningkatan Kapasitas Sumber Daya Aparatur	1	tahun	30.000.000,00	30.000.000,00	0,00	0,00	30.000.000,00	30.000.000,00	/
4.05.40523.06	PROGRAM PENINGKATAN PENGEMBANGAN SISTEM PELAPORAN CAPAIAN KINERJA DAN KEUANGAN				6.630.000,00	0,00	0,00	6.630.000,00	6.630.000,00	
4.05.40523.06.01	Penyusunan Laporan Keuangan dan Kinerja SKPD	Indikator : tersusunnya laporan keuangan SKPD Sasaran : laporan keuangan			4.000.000,00	0,00	0,00	4.000.000,00	4.000.000,00	
		Target : 100%								
20	Penyusunan Laporan Keuangan dan Kinerja SKPD	1	tahun	4.000.000,00	4.000.000,00	0,00	0,00	4.000.000,00	4.000.000,00	/

	PROGRAM KEGIATAN	INDIKATOR KINERJA DAN KELOMPOK SASARAN KEGIATAN	PAGU INDIKATIF TAHUN 2020				PRAKIRAAN MAJU	LOKASI
			DAU	DAK	PAD	JUMLAH		
4.05.40523.06.07	Penyusunan LAKIP SKPD	Indikator : tersedianya laporan akuntabilitas kinerja Sasaran : lakip kantor	2.630.000,00	0,00	0,00	2.630.000,00	2.630.000,00	
	21 Penyusunan LAKIP SKPD	1 tahun 2.630.000,00	2.630.000,00	0,00	0,00	2.630.000,00	2.630.000,00	/
4.05.40523.07	Program Penyusunan Rencana Kerja SKPD		7.000.000,00	0,00	0,00	7.000.000,00	7.000.000,00	
4.05.40523.07.01	Penyusunan Rencana Kerja SKPD	Indikator : tersusunnya rencana kerja SKPD Sasaran : renja kantor	3.000.000,00	0,00	0,00	3.000.000,00	3.000.000,00	
	22 Penyusunan rencana Kerja SKPD	1 tahun 3.000.000,00	3.000.000,00	0,00	0,00	3.000.000,00	3.000.000,00	/
4.05.40523.07.09	Penyusunan RKA/DPA SKPD	Indikator : tersusunnya rencana kerja SKPD Sasaran : RKA dan DPA	4.000.000,00	0,00	0,00	4.000.000,00	4.000.000,00	
	23 Penyusunan RKA/DPA SKPD	1 tahun 4.000.000,00	4.000.000,00	0,00	0,00	4.000.000,00	4.000.000,00	/
4.05.40523.40	Program Peningkatan Kualitas Perencanaan Pembangunan di Kecamatan		31.311.400,00	0,00	0,00	31.311.400,00	31.311.400,00	
4.05.40523.40.01	Penyelenggaraan Musrenbang di Kecamatan	Indikator : tercapainya pelaksanaan musyawarah perencanaan pembangunan Sasaran : stakeholder musrenbang RKPd	8.936.000,00	0,00	0,00	8.936.000,00	8.936.000,00	
	24 Penyelenggaraan Musrenbang di Kecamatan	1 tahun 8.936.000,00	8.936.000,00	0,00	0,00	8.936.000,00	8.936.000,00	/
4.05.40523.40.02	Fasilitasi Penyusunan Rencana Kerja Pembangunan Desa	Indikator : peningkatan kualitas perencanaan Sasaran : desa wilayah kecamatan	22.375.400,00	0,00	0,00	22.375.400,00	22.375.400,00	
	25 Fasilitasi Penyusunan Rencana Kerja Pembangunan Desa	1 tahun 22.375.400,00	22.375.400,00	0,00	0,00	22.375.400,00	22.375.400,00	/
4.05.40523.41	Program Koordinasi Pembinaan Ketentraman dan Ketertiban Umum dan Penerapan Serta Penegakan Perda di Kecamatan		30.447.000,00	0,00	0,00	30.447.000,00	30.447.000,00	
4.05.40523.41.01	Sosialisasi Peningkatan Ketentraman dan Ketertiban Umum di Masyarakat	Indikator : pembinaan ketentraman dan ketertiban umum Sasaran : 4 desa di kecamatan selakau timur	7.847.000,00	0,00	0,00	7.847.000,00	7.847.000,00	
	26 Sosialisasi Peningkatan Ketentraman dan Ketertiban Umum di Masyarakat	1 tahun 7.847.000,00	7.847.000,00	0,00	0,00	7.847.000,00	7.847.000,00	/
4.05.40523.41.02	Monitoring dan Pembinaan Ketentraman dan Ketertiban Umum	Indikator : pembinaan ketentraman dan ketertiban umum Sasaran : masyarakat di kecamatan	22.600.000,00	0,00	0,00	22.600.000,00	22.600.000,00	
	27 Monitoring dan Pembinaan Ketentraman dan Ketertiban Umum	1 tahun 22.600.000,00	22.600.000,00	0,00	0,00	22.600.000,00	22.600.000,00	/
4.05.40523.42	Program Koordinasi Penyelenggaraan Kegiatan Pemerintahan yang Dilakukan oleh Perangkat Daerah di Kecamatan		21.455.000,00	0,00	0,00	21.455.000,00	21.455.000,00	

PROGRAM KEGIATAN		INDIKATOR KINERJA DAN KELOMPOK SASARAN KEGIATAN			PAGU INDIKATIF TAHUN 2020				PRAKIRAAN MAJU	LOKASI
					DAU	DAK	PAD	JUMLAH		
4.05.40523.42.01	Fasilitasi Pendistribusian Raskin	<i>Indikator : koordinasi penyelenggaraan kegiatan pemerintahan yang di lakukan oleh perangkat desa</i> <i>Sasaran : 4 desa di kecamatan selakau timur</i>			5.423.000,00	0,00	0,00	5.423.000,00	5.423.000,00	
		<i>Target : 100%</i>								
	27 fasilitasi pendistribusian raskin	1	tahun	5.423.000,00	5.423.000,00	0,00	0,00	5.423.000,00	5.423.000,00	/
4.05.40523.42.02	Fasilitasi Program Keluarga Harapan (PKH)	<i>Indikator : koordinasi penyelenggaraan kegiatan pemerintahan yang di lakukan oleh perangkat desa</i> <i>Sasaran : PKH di kecamatan</i>			4.437.000,00	0,00	0,00	4.437.000,00	4.437.000,00	
		<i>Target : 100%</i>								
	28 Fasilitasi Program Keluarga Harapan (PKH)	1	tahun	4.437.000,00	4.437.000,00	0,00	0,00	4.437.000,00	4.437.000,00	/
4.05.40523.42.03	Koordinasi Pembinaan Pendidikan Anak Usia Dini	<i>Indikator : koordinasi penyelenggaraan kegiatan pemerintahan yang di lakukan oleh perangkat desa</i> <i>Sasaran : PAUD yang ada di kecamatan</i>			3.495.000,00	0,00	0,00	3.495.000,00	3.495.000,00	
		<i>Target : 100%</i>								
	28 Koordinasi Pembinaan Pendidikan Anak Usia Dini	1	tahun	3.495.000,00	3.495.000,00	0,00	0,00	3.495.000,00	3.495.000,00	/
4.05.40523.42.04	Koordinasi Pencegahan Anak Putus Sekolah dan Tidak Melanjutkan Pendidikan	<i>Indikator : koordinasi penyelenggaraan kegiatan pemerintahan yang di lakukan oleh perangkat desa</i> <i>Sasaran : 4 desa di kecamatan selakau timur</i>			4.050.000,00	0,00	0,00	4.050.000,00	4.050.000,00	
		<i>Target : 100%</i>								
	29 Koordinasi Pencegahan Anak Putus Sekolah dan Tidak Melanjutkan Pendidikan	1	tahun	4.050.000,00	4.050.000,00	0,00	0,00	4.050.000,00	4.050.000,00	/
4.05.40523.42.05	Pembinaan Upaya Pencegahan dan Penanganan Korban Perdagangan Orang, Pemberdayaan dan Perlindungan terhadap Perempuan dan Anak	<i>Indikator : koordinasi penyelenggaraan kegiatan pemerintahan yang di lakukan oleh perangkat desa</i> <i>Sasaran : 4 desa di kecamatan selakau timur</i>			4.050.000,00	0,00	0,00	4.050.000,00	4.050.000,00	
		<i>Target : 100%</i>								
	30 Pembinaan Upaya Pencegahan dan Penanganan Korban Perdagangan Orang, Pemberdayaan dan Perlindungan terhadap Perempuan dan Anak	1	tahun	4.050.000,00	4.050.000,00	0,00	0,00	4.050.000,00	4.050.000,00	/
4.05.40523.43	Program Pelayanan Administrasi Terpadu di Kecamatan				48.491.000,00	0,00	0,00	48.491.000,00	48.491.000,00	
4.05.40523.43.01	Penyelenggaraan Pelayanan Administrasi Satu Pintu Kecamatan (PATEN)	<i>Indikator : PATEN</i> <i>Sasaran : Pelayanan terhadap masyarakat</i>			43.068.000,00	0,00	0,00	43.068.000,00	43.068.000,00	
		<i>Target : 100%</i>								
	31 Penyelenggaraan Pelayanan Administrasi Satu Pintu Kecamatan (PATEN)	1	tahun	43.068.000,00	43.068.000,00	0,00	0,00	43.068.000,00	43.068.000,00	/
4.05.40523.43.02	Monitoring dan Evaluasi Pelayanan di Kecamatan	<i>Indikator : PATEN</i> <i>Sasaran : Pelayanan terhadap masyarakat di 4 desa</i>			5.423.000,00	0,00	0,00	5.423.000,00	5.423.000,00	
		<i>Target : 100%</i>								
	32 Monitoring dan Evaluasi Pelayanan di Kecamatan	1	tahun	5.423.000,00	5.423.000,00	0,00	0,00	5.423.000,00	5.423.000,00	/
4.05.40523.44	Program Pembinaan Terhadap Pengelolaan Keuangan Desa				32.679.500,00	0,00	0,00	32.679.500,00	32.679.500,00	

PROGRAM KEGIATAN		INDIKATOR KINERJA DAN KELOMPOK SASARAN KEGIATAN		PAGU INDIKATIF TAHUN 2020				PRAKIRAAN MAJU	LOKASI
				DAU	DAK	PAD	JUMLAH		
4.05.40523.44.01	Pembinaan dan Monitoring APBDes	Indikator : pembinaan terhadap pengelolaan keuangan desa Sasaran : desa wilayah kecamatan		32.679.500,00	0,00	0,00	32.679.500,00	32.679.500,00	
	33 Pembinaan dan Monitoring APBDes	1 tahun	32.679.500,00	32.679.500,00	0,00	0,00	32.679.500,00	32.679.500,00	/
4.05.40523.45	Program Peningkatan Koordinasi Pemberdayaan Masyarakat			53.901.200,00	0,00	0,00	53.901.200,00	53.901.200,00	
4.05.40523.45.02	Pembinaan PHBS dan Sanitasi Lingkungan	Indikator : peningkatan koordinasi pemberdayaan masyarakat Sasaran : kecamatan		7.747.000,00	0,00	0,00	7.747.000,00	7.747.000,00	
	34 Pembinaan PHBS dan Sanitasi Lingkungan	1 tahun	7.747.000,00	7.747.000,00	0,00	0,00	7.747.000,00	7.747.000,00	/
4.05.40523.45.03	Pembinaan PKK Desa	Indikator : peningkatan koordinasi pemberdayaan masyarakat Sasaran : PKK di kecamatan		12.040.000,00	0,00	0,00	12.040.000,00	12.040.000,00	
	35 Pembinaan PKK Desa	1 tahun	12.040.000,00	12.040.000,00	0,00	0,00	12.040.000,00	12.040.000,00	/
4.05.40523.45.04	Koordinasi dan Pembinaan Usaha Kesehatan Sekolah (UKS)	Indikator : peningkatan koordinasi pemberdayaan masyarakat Sasaran : sekolah		5.420.200,00	0,00	0,00	5.420.200,00	5.420.200,00	
	36 Koordinasi dan Pembinaan Usaha Kesehatan Sekolah (UKS)	1 tahun	5.420.200,00	5.420.200,00	0,00	0,00	5.420.200,00	5.420.200,00	/
4.05.40523.45.05	Pembinaan Pokjanal Posyandu Kecamatan	Indikator : peningkatan koordinasi pemberdayaan masyarakat Sasaran : posyandu di kecamatan		8.289.000,00	0,00	0,00	8.289.000,00	8.289.000,00	
	37 Pembinaan Pokjanal Posyandu Kecamatan	1 tahun	8.289.000,00	8.289.000,00	0,00	0,00	8.289.000,00	8.289.000,00	/
4.05.40523.45.08	Pembinaan Desa Siaga	Indikator : persentasi peningkatan pembinaan desa siaga Sasaran : desa wilayah kecamatan		5.405.000,00	0,00	0,00	5.405.000,00	5.405.000,00	
	38 Pembinaan Desa Siaga	1 tahun	5.405.000,00	5.405.000,00	0,00	0,00	5.405.000,00	5.405.000,00	/
4.05.40523.45.09	Fasilitasi Penanganan Stunting	Indikator : konvergensi stunting Sasaran : 4 desa di kecamatan selakau timur		15.000.000,00	0,00	0,00	15.000.000,00	15.000.000,00	
	39 Fasilitasi Penanganan Stunting	1 tahun	15.000.000,00	15.000.000,00	0,00	0,00	15.000.000,00	15.000.000,00	/
4.05.40523.46	Program Peningkatan Perlindungan Terhadap Masyarakat			7.483.000,00	0,00	0,00	7.483.000,00	7.483.000,00	
4.05.40523.46.01	Koordinasi Pencegahan Dini dan Penanggulangan Bencana	Indikator : peningkatan perlindungan terhadap masyarakat Sasaran : 4 desa di kecamatan selakau timur		7.483.000,00	0,00	0,00	7.483.000,00	7.483.000,00	
	40 Koordinasi Pencegahan Dini dan Penanggulangan Bencana	1 tahun	7.483.000,00	7.483.000,00	0,00	0,00	7.483.000,00	7.483.000,00	/
4.05.40523.47	Program Penyelenggaraan Urusan Pemerintahan Umum			26.811.000,00	0,00	0,00	26.811.000,00	26.811.000,00	

PROGRAM KEGIATAN		INDIKATOR KINERJA DAN KELOMPOK SASARAN KEGIATAN			PAGU INDIKATIF TAHUN 2020				PRAKIRAAN MAJU	LOKASI
					DAU	DAK	PAD	JUMLAH		
4.05.40523.47.01	Penyelenggaraan Peringatan Hari-Hari Besar Nasional dan Bersejarah	Indikator : penyelenggaraan urusan pemerintah umum Sasaran : pemuda penerus bangsa di wilayah kecamatan Target : 100%			21.403.000,00	0,00	0,00	21.403.000,00	21.403.000,00	
41	Penyelenggaraan Peringatan Hari-Hari Besar Nasional dan Bersejarah	1	tahun	21.403.000,00	21.403.000,00	0,00	0,00	21.403.000,00	21.403.000,00	/
4.05.40523.47.03	Penyusunan Monografi Kecamatan	Indikator : penyelenggaraan urusan pemerintah umum Sasaran : monografi di wilayah kecamatan Target : 100%			5.408.000,00	0,00	0,00	5.408.000,00	5.408.000,00	
42	Penyusunan Monografi Kecamatan	1	tahun	5.408.000,00	5.408.000,00	0,00	0,00	5.408.000,00	5.408.000,00	/
4.05.40523.48	Program Upaya Pencegahan Penyalahgunaan Narkoba dan Perilaku Negatif Lainnya				13.939.000,00	0,00	0,00	13.939.000,00	13.939.000,00	
4.05.40523.48.01	Sosialisasi Tentang Bahaya Narkoba, HIV/AIDS dan Kesehatan Reproduksi Bagi Generasi Muda	Indikator : upaya pencegahan penyalah gunaan narkoba dan prilaku negativ lainnya Sasaran : 4 desa di kecamatan selakau timur Target : 100%			5.458.000,00	0,00	0,00	5.458.000,00	5.458.000,00	
43	Sosialisasi Tentang Bahaya Narkoba, HIV/AIDS dan Kesehatan Reproduksi Bagi Generasi Muda	1	tahun	5.458.000,00	5.458.000,00	0,00	0,00	5.458.000,00	5.458.000,00	/
4.05.40523.48.03	Pembinaan Organisasi Pemuda	Indikator : upaya pencegahan penyalah gunaan narkoba dan prilaku negativ lainnya Sasaran : karanag taruna desa Target : 100%			8.481.000,00	0,00	0,00	8.481.000,00	8.481.000,00	
44	Pembinaan Organisasi Pemuda	1	tahun	8.481.000,00	8.481.000,00	0,00	0,00	8.481.000,00	8.481.000,00	/
4.05.40523.50	Program Pembinaan Terhadap Pengelolaan Aset Desa				5.782.000,00	0,00	0,00	5.782.000,00	5.782.000,00	
4.05.40523.50.01	Pembinaan Pengelolaan Aset Desa	Indikator : pembinaan terhadap pengelolaan aset desa Sasaran : 4 desa di kecamatan selakau timur Target : 100%			5.782.000,00	0,00	0,00	5.782.000,00	5.782.000,00	
45	Pembinaan Pengelolaan Aset Desa	1	tahun	5.782.000,00	5.782.000,00	0,00	0,00	5.782.000,00	5.782.000,00	/
4.05.40523.51	Program Pembinaan Kualitas Kehidupan Beragama				9.356.000,00	0,00	0,00	9.356.000,00	9.356.000,00	
4.05.40523.51.01	Pembinaan Kerukunan Kehidupan Umat Beragama	Indikator : pembinaan kerukunan hidup beragama Sasaran : 4 desa di kecamatan selakau timur Target : 100%			4.000.000,00	0,00	0,00	4.000.000,00	4.000.000,00	
46	Pembinaan Kerukunan Kehidupan Umat Beragama	1	tahun	4.000.000,00	4.000.000,00	0,00	0,00	4.000.000,00	4.000.000,00	/
4.05.40523.51.02	Fasilitasi dan Pemberdayaan Masyarakat Pada Kegiatan Keagamaan	Indikator : pembinaan kerukunan hidup beragama Sasaran : masyarakat di kecamatan Target : 100%			5.356.000,00	0,00	0,00	5.356.000,00	5.356.000,00	
47	Fasilitasi dan Pemberdayaan Masyarakat Pada Kegiatan Keagamaan	1	tahun	5.356.000,00	5.356.000,00	0,00	0,00	5.356.000,00	5.356.000,00	/

PROGRAM KEGIATAN		INDIKATOR KINERJA DAN KELOMPOK SASARAN KEGIATAN	PAGU INDIKATIF TAHUN 2020				PRAKIRAAN MAJU	LOKASI
			DAU	DAK	PAD	JUMLAH		
40524	KANTOR CAMAT SALATIGA		662.500.000,00	0,00	0,00	662.500.000,00	662.500.000,00	
4.05	PEMERINTAHAN UMUM		662.500.000,00	0,00	0,00	662.500.000,00	662.500.000,00	
4.05.40524.01	PROGRAM PELAYANAN ADMINISTRASI PERKANTORAN		345.794.150,00	0,00	0,00	345.794.150,00	345.794.150,00	
4.05.40524.01.01	Penyediaan jasa surat menyurat	Indikator : Persentase pelayanan administrasi perkantoran setiap tahun Sasaran : Kantor Camat Salatiga	900.000,00	0,00	0,00	900.000,00	900.000,00	
	01 Belanja Perangko,materai dan benda pos	100 lembar 9.000,00	900.000,00	0,00	0,00	900.000,00	900.000,00	/
4.05.40524.01.02	Penyediaan jasa komunikasi, sumber daya air dan listrik	Indikator : Persentase pelayanan administrasi perkantoran setiap tahun Sasaran : Kantor Camat Salatiga	5.600.000,00	0,00	0,00	5.600.000,00	5.600.000,00	
	01 Belanja Air	1 tahun 600.000,00	600.000,00	0,00	0,00	600.000,00	600.000,00	/
	02 Belanja Listrik	1 tahun 5.000.000,00	5.000.000,00	0,00	0,00	5.000.000,00	5.000.000,00	/
4.05.40524.01.06	Penyediaan jasa pemeliharaan dan perizinan kendaraan dinas/operasional	Indikator : Persentase pelayanan administrasi perkantoran setiap tahun Sasaran : Kantor Camat Salatiga	1.500.000,00	0,00	0,00	1.500.000,00	1.500.000,00	
	01 Belanja Pajak/Administrasi Kendaraan Bermotor	1 tahun 1.500.000,00	1.500.000,00	0,00	0,00	1.500.000,00	1.500.000,00	/
4.05.40524.01.07	Penyediaan jasa administrasi keuangan	Indikator : Persentase pelayanan administrasi perkantoran setiap tahun Sasaran : Kantor Camat Salatiga	30.000.000,00	0,00	0,00	30.000.000,00	30.000.000,00	
	01 Honorarium Pengelola Keuangan SKPD	12 OB 2.500.000,00	30.000.000,00	0,00	0,00	30.000.000,00	30.000.000,00	/
4.05.40524.01.08	Penyediaan jasa kebersihan kantor	Indikator : Persentase pelayanan administrasi perkantoran setiap tahun Sasaran : Kantor Camat Salatiga	2.006.500,00	0,00	0,00	2.006.500,00	2.006.500,00	
	01 Belanja peralatan kebersihan dan bahan pembersih	1 tahun 2.006.500,00	2.006.500,00	0,00	0,00	2.006.500,00	2.006.500,00	/
4.05.40524.01.10	Penyediaan Alat Tulis Kantor	Indikator : Persentase pelayanan administrasi perkantoran setiap tahun Sasaran : Kantor Camat Salatiga	15.004.850,00	0,00	0,00	15.004.850,00	15.004.850,00	
	01 Belanja alat tulis kantor	1 tahun 15.004.850,00	15.004.850,00	0,00	0,00	15.004.850,00	15.004.850,00	/
4.05.40524.01.11	Penyediaan barang cetakan dan penggandaan	Indikator : Persentase pelayanan administrasi perkantoran setiap tahun Sasaran : Kantor Camat Salatiga	6.852.600,00	0,00	0,00	6.852.600,00	6.852.600,00	
	01 Belanja Cetak	1 tahun 2.652.600,00	2.652.600,00	0,00	0,00	2.652.600,00	2.652.600,00	/

PROGRAM KEGIATAN				INDIKATOR KINERJA DAN KELOMPOK SASARAN KEGIATAN		PAGU INDIKATIF TAHUN 2020				PRAKIRAAN MAJU	LOKASI
						DAU	DAK	PAD	JUMLAH		
	02	Belanja pengandaan	12000	lembar	350,00	4.200.000,00	0,00	0,00	4.200.000,00	4.200.000,00	/
4.05.40524.01.12	Penyediaan komponen instalasi listrik/penerangan bangunan kantor		Indikator : Persentase pelayanan administrasi perkantoran setiap tahun			1.220.200,00	0,00	0,00	1.220.200,00	1.220.200,00	
				Sasaran : Kantor Camat Salatiga			Target : 100%				
	01	Belanja alat listrik dan elektronik	1	tahun	1.220.200,00	1.220.200,00	0,00	0,00	1.220.200,00	1.220.200,00	/
4.05.40524.01.15	Penyediaan bahan bacaan dan peraturan perundang-undangan		Indikator : Persentase pelayanan administrasi perkantoran setiap tahun			5.760.000,00	0,00	0,00	5.760.000,00	5.760.000,00	
				Sasaran : Kantor Camat Salatiga			Target : 100%				
	01	Belanja surat kabar/ majalah	1	tahun	5.760.000,00	5.760.000,00	0,00	0,00	5.760.000,00	5.760.000,00	/
4.05.40524.01.17	Penyediaan makanan dan minuman		Indikator : Persentase pelayanan administrasi perkantoran setiap tahun			24.750.000,00	0,00	0,00	24.750.000,00	24.750.000,00	
				Sasaran : Kantor Camat Salatiga			Target : 100%				
	01	Belanja makanan dan minuman rapat	550	kotak	45.000,00	24.750.000,00	0,00	0,00	24.750.000,00	24.750.000,00	/
4.05.40524.01.18	Koordinasi dan Konsultasi ke Luar Daerah		Indikator : Persentase pelayanan administrasi perkantoran setiap tahun			20.000.000,00	0,00	0,00	20.000.000,00	20.000.000,00	
				Sasaran : Kantor Camat Salatiga			Target : 100%				
	01	Belanja perjalanan dinas luar daerah	1	LS	20.000.000,00	20.000.000,00	0,00	0,00	20.000.000,00	20.000.000,00	/
4.05.40524.01.19	Koordinasi dan Konsultasi ke Dalam Daerah		Indikator : Persentase pelayanan administrasi perkantoran setiap tahun			154.900.000,00	0,00	0,00	154.900.000,00	154.900.000,00	
				Sasaran : Kantor Camat Salatiga			Target : 100%				
	01	Belanja perjalanan dinas dalam daerah	1	LS	154.900.000,00	154.900.000,00	0,00	0,00	154.900.000,00	154.900.000,00	/
4.05.40524.01.20	Kunjungan Kerja / Inspeksi dan Pembinaan Petugas Lapangan		Indikator : Persentase pelayanan administrasi perkantoran setiap tahun			20.000.000,00	0,00	0,00	20.000.000,00	20.000.000,00	
				Sasaran : Kantor Camat Salatiga			Target : 100%				
	01	Belanja perjalanan dinas petugas lapangan dalam daerah	1	LS	20.000.000,00	20.000.000,00	0,00	0,00	20.000.000,00	20.000.000,00	/
4.05.40524.01.21	Penyediaan Jasa Tenaga Teknis Perkantoran		Indikator : Persentase pelayanan administrasi perkantoran setiap tahun			46.500.000,00	0,00	0,00	46.500.000,00	46.500.000,00	
				Sasaran : Kantor Camat Salatiga			Target : 100%				
	01	Honorarium pegawai honorer/ tidak tetap	12	OB	3.500.000,00	42.000.000,00	0,00	0,00	42.000.000,00	42.000.000,00	/
	02	Jaminan Kesehatan tenaga honorer	1	tahun	4.500.000,00	4.500.000,00	0,00	0,00	4.500.000,00	4.500.000,00	/
4.05.40524.01.25	Peningkatan Kinerja Petugas Piket TELKOM		Indikator : Persentase pelayanan administrasi perkantoran setiap tahun			3.300.000,00	0,00	0,00	3.300.000,00	3.300.000,00	
				Sasaran : Kantor Camat Salatiga			Target : 100%				
	01	Honorarium petugas/ operator sandi dan telekomunikasi	12	OB	175.000,00	2.100.000,00	0,00	0,00	2.100.000,00	2.100.000,00	/

PROGRAM KEGIATAN					INDIKATOR KINERJA DAN KELOMPOK SASARAN KEGIATAN		PAGU INDIKATIF TAHUN 2020				PRAKIRAAN MAJU	LOKASI
							DAU	DAK	PAD	JUMLAH		
	02	Belanja bahan makanan tambahan dan vitamin	12	OB	100.000,00	1.200.000,00	0,00	0,00	1.200.000,00	1.200.000,00	/	
4.05.40524.01.26	Peningkatan Kinerja Petugas Piket Polisi Pamong Praja		Indikator : Persentase pelayanan administrasi perkantoran setiap tahun			6.000.000,00	0,00	0,00	6.000.000,00	6.000.000,00		
				Sasaran : Kantor Camat Salatiga			Target : 100%					
	01	Honorarium piket polisi pamong praja	12	OB	500.000,00	6.000.000,00	0,00	0,00	6.000.000,00	6.000.000,00	/	
4.05.40524.01.84	Penyediaan spanduk/baliho		Indikator : Persentase pelayanan administrasi perkantoran setiap tahun			1.500.000,00	0,00	0,00	1.500.000,00	1.500.000,00		
				Sasaran : Kantor Camat Salatiga			Target : 100%					
	01	Belanja Dekorasi	1	tahun	1.500.000,00	1.500.000,00	0,00	0,00	1.500.000,00	1.500.000,00	/	
4.05.40524.02	Program Peningkatan Sarana dan Prasarana Aparatur					58.500.000,00	0,00	0,00	58.500.000,00	58.500.000,00		
4.05.40524.02.13	Pengadaan Alat-Alat Komunikasi		Indikator : Persentase ketersediaan sarana dan prasarana kantor yang memadai setiap tahun			16.000.000,00	0,00	0,00	16.000.000,00	16.000.000,00		
				Sasaran : Kantor Camat Salatiga			Target : 100%					
	01	Honorarium panitia/ pejabat pengadaan barang dan jasa	1	OB	600.000,00	600.000,00	0,00	0,00	600.000,00	600.000,00	/	
	02	Honorarium pejabat penerima hasil pekerjaan pengadaan barang dan jasa	1	OB	250.000,00	250.000,00	0,00	0,00	250.000,00	250.000,00	/	
	03	Belanja Modal Pengadaan WIFI	1	Paket	15.150.000,00	15.150.000,00	0,00	0,00	15.150.000,00	15.150.000,00	/	
4.05.40524.02.14	Pengadaan AC		Indikator : Persentase ketersediaan sarana dan prasarana kantor yang memadai setiap tahun			6.500.000,00	0,00	0,00	6.500.000,00	6.500.000,00		
				Sasaran : Kantor Camat Salatiga			Target : 100%					
	01	Honorarium panitia/ pejabat pengadaan barang dan jasa	1	OB	600.000,00	600.000,00	0,00	0,00	600.000,00	600.000,00	/	
	02	Honorarium pejabat penerima hasil pekerjaan pengadaan barang dan jasa	1	OB	250.000,00	250.000,00	0,00	0,00	250.000,00	250.000,00	/	
	03	Belanja modal AC	1	unit	5.650.000,00	5.650.000,00	0,00	0,00	5.650.000,00	5.650.000,00	/	
4.05.40524.02.22	Pemeliharaan rutin/berkala gedung kantor		Indikator : Persentase ketersediaan sarana dan prasarana kantor yang memadai setiap tahun			10.000.000,00	0,00	0,00	10.000.000,00	10.000.000,00		
				Sasaran : Kantor Camat Salatiga			Target : 100%					
	01	Belanja pemeliharaan gedung dan bangunan	1	tahun	10.000.000,00	10.000.000,00	0,00	0,00	10.000.000,00	10.000.000,00	/	
4.05.40524.02.24	Pemeliharaan rutin/berkala kendaraan dinas/operasional		Indikator : Persentase ketersediaan sarana dan prasarana kantor yang memadai setiap tahun			20.000.000,00	0,00	0,00	20.000.000,00	20.000.000,00		
				Sasaran : Kantor Camat Salatiga			Target : 100%					
	01	Belanja penggantian suku cadang	1	tahun	8.000.000,00	8.000.000,00	0,00	0,00	8.000.000,00	8.000.000,00	/	
	02	Belanja bahan bakar minyak/ gas dan pelumas	1	tahun	12.000.000,00	12.000.000,00	0,00	0,00	12.000.000,00	12.000.000,00	/	

PROGRAM KEGIATAN		INDIKATOR KINERJA DAN KELOMPOK SASARAN KEGIATAN		PAGU INDIKATIF TAHUN 2020				PRAKIRAAN MAJU	LOKASI
				DAU	DAK	PAD	JUMLAH		
4.05.40524.02.30	Pemeliharaan Rutin/ Berkala Komputer	Indikator : Persentase ketersediaan sarana dan prasarana kantor yang memadai setiap tahun Sasaran : Kantor Camat Salatiga		3.000.000,00	0,00	0,00	3.000.000,00	3.000.000,00	
				Target : 100%					
	01 Belanja pemeliharaan peralatan dan mesin	1 tahun	3.000.000,00	3.000.000,00	0,00	0,00	3.000.000,00	3.000.000,00	/
4.05.40524.02.93	Pemeliharaan rutin/berkala halaman kantor	Indikator : Persentase ketersediaan sarana dan prasarana kantor yang memadai setiap tahun Sasaran : Kantor Camat Salatiga		3.000.000,00	0,00	0,00	3.000.000,00	3.000.000,00	
				Target : 100%					
	01 Belanja pemeliharaan gedung dan bangunan	1 tahun	3.000.000,00	3.000.000,00	0,00	0,00	3.000.000,00	3.000.000,00	/
4.05.40524.05	PROGRAM PENINGKATAN KAPASITAS SUMBER DAYA APARATUR			30.000.000,00	0,00	0,00	30.000.000,00	30.000.000,00	
4.05.40524.05.17	Pendidikan dan Pelatihan Peningkatan Kapasitas Sumber Daya Aparatur	Indikator : Persentase peningkatan kapasitas sumber daya aparatur Sasaran : Kantor Camat Salatiga		30.000.000,00	0,00	0,00	30.000.000,00	30.000.000,00	
				Target : 100%					
	01 Belanja kursus-kursus singkat/ pelatihan	1 LS	30.000.000,00	30.000.000,00	0,00	0,00	30.000.000,00	30.000.000,00	/
4.05.40524.06	PROGRAM PENINGKATAN PENGEMBANGAN SISTEM PELAPORAN CAPAIAN KINERJA DAN KEUANGAN			7.500.000,00	0,00	0,00	7.500.000,00	7.500.000,00	
4.05.40524.06.02	Penyusunan Laporan Keuangan Semesteran SKPD	Indikator : Meningkatnya sistem pelaporan capaian kinerja dan keuangan Sasaran : Kantor Camat Salatiga		2.500.000,00	0,00	0,00	2.500.000,00	2.500.000,00	
				Target : 100%					
	01 Honorarium panitia pelaksana kegiatan	1 OB	1.225.000,00	1.225.000,00	0,00	0,00	1.225.000,00	1.225.000,00	/
	02 Belanja penggandaan	700 lembar	350,00	245.000,00	0,00	0,00	245.000,00	245.000,00	/
	03 Belanja perjalanan dinas dalam daerah	1 LS	1.030.000,00	1.030.000,00	0,00	0,00	1.030.000,00	1.030.000,00	/
4.05.40524.06.05	Penyusunan Laporan Keuangan Akhir Tahun SKPD	Indikator : Meningkatnya sistem pelaporan capaian kinerja dan keuangan Sasaran : Kantor Camat Salatiga		2.500.000,00	0,00	0,00	2.500.000,00	2.500.000,00	
				Target : 100%					
	01 Honorarium panitia pelaksana kegiatan	1 OB	1.225.000,00	1.225.000,00	0,00	0,00	1.225.000,00	1.225.000,00	/
	02 Belanja penggandaan	700 lembar	350,00	245.000,00	0,00	0,00	245.000,00	245.000,00	/
	03 Belanja perjalanan dinas dalam daerah	1 LS	1.030.000,00	1.030.000,00	0,00	0,00	1.030.000,00	1.030.000,00	/
4.05.40524.06.07	Penyusunan LAKIP SKPD	Indikator : Meningkatnya sistem pelaporan capaian kinerja dan keuangan Sasaran : Kantor Camat Salatiga		2.500.000,00	0,00	0,00	2.500.000,00	2.500.000,00	
				Target : 100%					
	01 Honorarium panitia pelaksana kegiatan	1 OB	1.225.000,00	1.225.000,00	0,00	0,00	1.225.000,00	1.225.000,00	/
	02 Belanja penggandaan	700 lembar	350,00	245.000,00	0,00	0,00	245.000,00	245.000,00	/
	03 Belanja perjalanan dinas dalam daerah	1 LS	1.030.000,00	1.030.000,00	0,00	0,00	1.030.000,00	1.030.000,00	/

PROGRAM KEGIATAN	INDIKATOR KINERJA DAN KELOMPOK SASARAN KEGIATAN				PAGU INDIKATIF TAHUN 2020				PRAKIRAAN MAJU	LOKASI	
					DAU	DAK	PAD	JUMLAH			
4.05.40524.07	Program Penyusunan Rencana Kerja SKPD				2.500.000,00	0,00	0,00	2.500.000,00	2.500.000,00		
4.05.40524.07.01	Penyusunan Rencana Kerja SKPD		Indikator : Persentase tersusunnya Rencana Kerja SKPD Sasaran : Kantor Camat Salatiga		2.500.000,00	0,00	0,00	2.500.000,00	2.500.000,00		
				Target : 100%							
	01	Honorarium panitia pelaksana kegiatan	1	OB	1.225.000,00	1.225.000,00	0,00	0,00	1.225.000,00	1.225.000,00	/
	02	Belanja penggandaan	700	lembar	350,00	245.000,00	0,00	0,00	245.000,00	245.000,00	/
	03	Belanja perjalanan dinas dalam daerah	1	LS	1.030.000,00	1.030.000,00	0,00	0,00	1.030.000,00	1.030.000,00	/
4.05.40524.40	Program Peningkatan Kualitas Perencanaan Pembangunan di Kecamatan				26.853.000,00	0,00	0,00	26.853.000,00	26.853.000,00		
4.05.40524.40.01	Penyelenggaraan Musrenbang di Kecamatan		Indikator : Terlaksananya perencanaan pembangunan daerah Sasaran : Kantor Camat Salatiga		11.853.000,00	0,00	0,00	11.853.000,00	11.853.000,00		
				Target : 100%							
	01	Honorarium panitia pelaksana kegiatan	2	OB	1.225.000,00	2.450.000,00	0,00	0,00	2.450.000,00	2.450.000,00	/
	02	Belanja alat tulis kantor	1	tahun	640.500,00	640.500,00	0,00	0,00	640.500,00	640.500,00	/
	03	Belanja Dekorasi	1	buah	300.000,00	300.000,00	0,00	0,00	300.000,00	300.000,00	/
	04	Belanja penggandaan	300	lembar	350,00	105.000,00	0,00	0,00	105.000,00	105.000,00	/
	05	Belanja makanan dan minuman rapat	110	kotak	45.000,00	4.950.000,00	0,00	0,00	4.950.000,00	4.950.000,00	/
	06	Belanja perjalanan dinas dalam daerah	1	LS	3.407.500,00	3.407.500,00	0,00	0,00	3.407.500,00	3.407.500,00	/
4.05.40524.40.02	Fasilitasi Penyusunan Rencana Kerja Pembangunan Desa		Indikator : Persentase ketepatan waktu penyusunan RKPDes Sasaran : Kantor Camat Salatiga		15.000.000,00	0,00	0,00	15.000.000,00	15.000.000,00		
				Target : 100%							
	01	Honorarium panitia pelaksana kegiatan	2	OB	1.225.000,00	2.450.000,00	0,00	0,00	2.450.000,00	2.450.000,00	/
	02	Belanja alat tulis kantor	1	tahun	620.000,00	620.000,00	0,00	0,00	620.000,00	620.000,00	/
	03	Belanja penggandaan	300	lembar	350,00	105.000,00	0,00	0,00	105.000,00	105.000,00	/
	04	Belanja makanan dan minuman rapat	50	kotak	45.000,00	2.250.000,00	0,00	0,00	2.250.000,00	2.250.000,00	/
	05	Belanja perjalanan dinas dalam daerah	1	LS	2.200.000,00	2.200.000,00	0,00	0,00	2.200.000,00	2.200.000,00	/
	06	Belanja perjalanan dinas petugas lapangan dalam daerah	1	LS	7.375.000,00	7.375.000,00	0,00	0,00	7.375.000,00	7.375.000,00	/
4.05.40524.41	Program Koordinasi Pembinaan Ketentraman dan Ketertiban Umum dan Penerapan Serta Penegakan Perda di Kecamatan				24.889.400,00	0,00	0,00	24.889.400,00	24.889.400,00		
4.05.40524.41.01	Sosialisasi Peningkatan Ketentraman dan Ketertiban Umum di Masyarakat		Indikator : Meningkatnya ketentraman dan ketertiban umum di masyarakat Sasaran : Kantor Camat Salatiga		4.889.400,00	0,00	0,00	4.889.400,00	4.889.400,00		
				Target : 100%							
	01	Honorarium panitia pelaksana kegiatan	1	OB	1.225.000,00	1.225.000,00	0,00	0,00	1.225.000,00	1.225.000,00	/
	02	Belanja alat tulis kantor	1	tahun	256.900,00	256.900,00	0,00	0,00	256.900,00	256.900,00	/
	03	Belanja makanan dan minuman rapat	40	kotak	45.000,00	1.800.000,00	0,00	0,00	1.800.000,00	1.800.000,00	/

PROGRAM KEGIATAN					INDIKATOR KINERJA DAN KELOMPOK SASARAN KEGIATAN		PAGU INDIKATIF TAHUN 2020				PRAKIRAAN MAJU	LOKASI	
							DAU	DAK	PAD	JUMLAH			
4.05.40524.41.02	04	Belanja perjalanan dinas petugas lapangan dalam daerah			1	LS	1.607.500,00	1.607.500,00	0,00	0,00	1.607.500,00	1.607.500,00	/
	Monitoring dan Pembinaan Ketentraman dan Ketertiban Umum		Indikator : Terlaksananya monitoring dan pembinaan ketertiban umum dalam satu tahun Sasaran : Kantor Camat Salatiga					20.000.000,00	0,00	0,00	20.000.000,00	20.000.000,00	
								Target : 100%					
	01	Belanja perjalanan dinas dalam daerah			1	LS	5.000.000,00	5.000.000,00	0,00	0,00	5.000.000,00	5.000.000,00	/
	02	Belanja perjalanan dinas petugas lapangan dalam daerah			1	LS	15.000.000,00	15.000.000,00	0,00	0,00	15.000.000,00	15.000.000,00	/
4.05.40524.42	Program Koordinasi Penyelenggaraan Kegiatan Pemerintahan yang Dilakukan oleh Perangkat Daerah di Kecamatan							19.022.600,00	0,00	0,00	19.022.600,00	19.022.600,00	
4.05.40524.42.02	Fasilitasi Program Keluarga Harapan (PKH)		Indikator : Terkoordinasinya dengan baik penyelenggaraan kegiatan Pemerintahan di kecamatan Sasaran : Kantor Camat Salatiga					4.408.250,00	0,00	0,00	4.408.250,00	4.408.250,00	
								Target : 100%					
	01	Honorarium panitia pelaksana kegiatan			1	OB	1.225.000,00	1.225.000,00	0,00	0,00	1.225.000,00	1.225.000,00	/
	02	Belanja alat tulis kantor			1	tahun	225.750,00	225.750,00	0,00	0,00	225.750,00	225.750,00	/
	03	Belanja makanan dan minuman rapat			30	kotak	45.000,00	1.350.000,00	0,00	0,00	1.350.000,00	1.350.000,00	/
	04	Belanja perjalanan dinas petugas lapangan dalam daerah			1	LS	1.607.500,00	1.607.500,00	0,00	0,00	1.607.500,00	1.607.500,00	/
4.05.40524.42.03	Koordinasi Pembinaan Pendidikan Anak Usia Dini		Indikator : Terpenuhihnya koordinasi penyelenggaraan kegiatan pemerintahan yang dilakukan oleh perangkat daerah di kecamatan Sasaran : Kantor Camat Salatiga					4.637.750,00	0,00	0,00	4.637.750,00	4.637.750,00	
								Target : 100%					
	01	Honorarium panitia pelaksana kegiatan			1	OB	1.225.000,00	1.225.000,00	0,00	0,00	1.225.000,00	1.225.000,00	/
	02	Belanja alat tulis kantor			1	tahun	350.250,00	350.250,00	0,00	0,00	350.250,00	350.250,00	/
	03	Belanja penggandaan			300	lembar	350,00	105.000,00	0,00	0,00	105.000,00	105.000,00	/
	04	Belanja makanan dan minuman rapat			30	kotak	45.000,00	1.350.000,00	0,00	0,00	1.350.000,00	1.350.000,00	/
	05	Belanja perjalanan dinas petugas lapangan dalam daerah			1	LS	1.607.500,00	1.607.500,00	0,00	0,00	1.607.500,00	1.607.500,00	/
4.05.40524.42.04	Koordinasi Pencegahan Anak Putus Sekolah dan Tidak Melanjutkan Pendidikan		Indikator : Terpenuhihnya koordinasi penyelenggaraan kegiatan pemerintahan yang dilakukan oleh perangkat daerah di kecamatan Sasaran : Kantor Camat Salatiga					5.600.800,00	0,00	0,00	5.600.800,00	5.600.800,00	
								Target : 100%					
	01	Honorarium panitia pelaksana kegiatan			1	OB	1.225.000,00	1.225.000,00	0,00	0,00	1.225.000,00	1.225.000,00	/
	02	Belanja alat tulis kantor			1	tahun	263.300,00	263.300,00	0,00	0,00	263.300,00	263.300,00	/
	03	Belanja penggandaan			300	lembar	350,00	105.000,00	0,00	0,00	105.000,00	105.000,00	/
	04	Belanja makanan dan minuman rapat			40	kotak	45.000,00	1.800.000,00	0,00	0,00	1.800.000,00	1.800.000,00	/
	05	Belanja perjalanan dinas dalam daerah			1	LS	600.000,00	600.000,00	0,00	0,00	600.000,00	600.000,00	/
	06	Belanja perjalanan dinas petugas lapangan dalam daerah			1	LS	1.607.500,00	1.607.500,00	0,00	0,00	1.607.500,00	1.607.500,00	/

PROGRAM KEGIATAN		INDIKATOR KINERJA DAN KELOMPOK SASARAN KEGIATAN			PAGU INDIKATIF TAHUN 2020				PRAKIRAAN MAJU	LOKASI
					DAU	DAK	PAD	JUMLAH		
4.05.40524.42.05	Pembinaan Upaya Pencegahan dan Penanganan Korban Perdagangan Orang, Pemberdayaan dan Perlindungan terhadap Perempuan dan Anak	<i>Indikator : Terpenuhiya pembinaan upaya pencegahan dan penanggulangan korban perdagangan orang, pemberdayaan dan perlindungan terhadap perempuan dan anak</i> <i>Sasaran : Kantor Camat Salatiga</i>			4.375.800,00	0,00	0,00	4.375.800,00	4.375.800,00	
		<i>Target : 100%</i>								
01	Belanja alat tulis kantor	1	tahun	263.300,00	263.300,00	0,00	0,00	263.300,00	263.300,00	/
02	Belanja penggandaan	300	lembar	350,00	105.000,00	0,00	0,00	105.000,00	105.000,00	/
03	Belanja makanan dan minuman rapat	40	kotak	45.000,00	1.800.000,00	0,00	0,00	1.800.000,00	1.800.000,00	/
04	Belanja perjalanan dinas dalam daerah	1	LS	600.000,00	600.000,00	0,00	0,00	600.000,00	600.000,00	/
05	Belanja perjalanan dinas petugas lapangan dalam daerah	1	LS	1.607.500,00	1.607.500,00	0,00	0,00	1.607.500,00	1.607.500,00	/
4.05.40524.43	Program Pelayanan Administrasi Terpadu di Kecamatan				46.968.300,00	0,00	0,00	46.968.300,00	46.968.300,00	
4.05.40524.43.01	Penyelenggaraan Pelayanan Administrasi Satu Pintu Kecamatan (PATEN)	<i>Indikator : Pelayanan administrasi terpadu kecamatan</i> <i>Sasaran : Kantor Camat Salatiga</i>			43.747.500,00	0,00	0,00	43.747.500,00	43.747.500,00	
		<i>Target : 100%</i>								
01	Honorarium panitia pelaksana kegiatan	12	OB	3.250.000,00	39.000.000,00	0,00	0,00	39.000.000,00	39.000.000,00	/
02	Belanja alat tulis kantor	1	tahun	2.322.500,00	2.322.500,00	0,00	0,00	2.322.500,00	2.322.500,00	/
03	Belanja penggandaan	500	lembar	350,00	175.000,00	0,00	0,00	175.000,00	175.000,00	/
04	Belanja makanan dan minuman rapat	50	kotak	45.000,00	2.250.000,00	0,00	0,00	2.250.000,00	2.250.000,00	/
4.05.40524.43.02	Monitoring dan Evaluasi Pelayanan di Kecamatan	<i>Indikator : Pelayanan administrasi terpadu kecamatan</i> <i>Sasaran : Kantor Camat Salatiga</i>			3.220.800,00	0,00	0,00	3.220.800,00	3.220.800,00	
		<i>Target : 100%</i>								
01	Belanja alat tulis kantor	1	tahun	263.300,00	263.300,00	0,00	0,00	263.300,00	263.300,00	/
02	Belanja makanan dan minuman rapat	30	kotak	45.000,00	1.350.000,00	0,00	0,00	1.350.000,00	1.350.000,00	/
03	Belanja perjalanan dinas petugas lapangan dalam daerah	1	LS	1.607.500,00	1.607.500,00	0,00	0,00	1.607.500,00	1.607.500,00	/
4.05.40524.44	Program Pembinaan Terhadap Pengelolaan Keuangan Desa				30.695.500,00	0,00	0,00	30.695.500,00	30.695.500,00	
4.05.40524.44.01	Pembinaan dan Monitoring APBDes	<i>Indikator : Terlaksananya pembinaan terhadap pengelolaan keuangan desa</i> <i>Sasaran : Kantor Camat Salatiga</i>			30.695.500,00	0,00	0,00	30.695.500,00	30.695.500,00	
		<i>Target : 100%</i>								
01	Honorarium panitia pelaksana kegiatan	8	OB	2.600.000,00	20.800.000,00	0,00	0,00	20.800.000,00	20.800.000,00	/
02	Belanja alat tulis kantor	1	tahun	1.055.500,00	1.055.500,00	0,00	0,00	1.055.500,00	1.055.500,00	/
03	Belanja penggandaan	1500	lembar	350,00	525.000,00	0,00	0,00	525.000,00	525.000,00	/
04	Belanja makanan dan minuman rapat	60	kotak	45.000,00	2.700.000,00	0,00	0,00	2.700.000,00	2.700.000,00	/
05	Belanja perjalanan dinas dalam daerah	1	LS	2.400.000,00	2.400.000,00	0,00	0,00	2.400.000,00	2.400.000,00	/
06	Belanja perjalanan dinas petugas lapangan dalam daerah	1	LS	3.215.000,00	3.215.000,00	0,00	0,00	3.215.000,00	3.215.000,00	/

PROGRAM KEGIATAN	INDIKATOR KINERJA DAN KELOMPOK SASARAN KEGIATAN				PAGU INDIKATIF TAHUN 2020				PRAKIRAAN MAJU	LOKASI	
					DAU	DAK	PAD	JUMLAH			
4.05.40524.45	Program Peningkatan Koordinasi Pemberdayaan Masyarakat				39.888.050,00	0,00	0,00	39.888.050,00	39.888.050,00		
4.05.40524.45.02	Pembinaan PHBS dan Sanitasi Lingkungan		Indikator : Terpenuhi nya upaya kesehatan asyarakat selama satu tahun		7.397.000,00	0,00	0,00	7.397.000,00	7.397.000,00		
			Sasaran : Kantor Camat Salatiga		Target : 100%						
	01	Honorarium panitia pelaksana kegiatan	2	OB	1.225.000,00	2.450.000,00	0,00	0,00	2.450.000,00	2.450.000,00	/
	02	Belanja alat tulis kantor	1	tahun	382.000,00	382.000,00	0,00	0,00	382.000,00	382.000,00	/
	03	Belanja makanan dan minuman rapat	30	kotak	45.000,00	1.350.000,00	0,00	0,00	1.350.000,00	1.350.000,00	/
	04	Belanja perjalanan dinas petugas lapangan dalam daerah	1	LS	3.215.000,00	3.215.000,00	0,00	0,00	3.215.000,00	3.215.000,00	/
4.05.40524.45.03	Pembinaan PKK Desa		Indikator : Peningkatan koordinasi pemberdayaan masyarakat		9.045.750,00	0,00	0,00	9.045.750,00	9.045.750,00		
			Sasaran : Kantor Camat Salatiga		Target : 100%						
	01	Belanja alat tulis kantor	1	tahun	1.508.250,00	1.508.250,00	0,00	0,00	1.508.250,00	1.508.250,00	/
	02	Belanja penggandaan	800	lembar	350,00	280.000,00	0,00	0,00	280.000,00	280.000,00	/
	03	Belanja makanan dan minuman rapat	75	kotak	45.000,00	3.375.000,00	0,00	0,00	3.375.000,00	3.375.000,00	/
	04	Belanja perjalanan dinas dalam daerah	1	LS	2.400.000,00	2.400.000,00	0,00	0,00	2.400.000,00	2.400.000,00	/
	05	Belanja perjalanan dinas petugas lapangan dalam daerah	1	LS	1.482.500,00	1.482.500,00	0,00	0,00	1.482.500,00	1.482.500,00	/
4.05.40524.45.04	Koordinasi dan Pembinaan Usaha Kesehatan Sekolah (UKS)		Indikator : Peningkatan koordinasi pemberdayaan masyarakat		3.995.800,00	0,00	0,00	3.995.800,00	3.995.800,00		
			Sasaran : Kantor Camat Salatiga		Target : 100%						
	01	Honorarium panitia pelaksana kegiatan	1	OB	1.225.000,00	1.225.000,00	0,00	0,00	1.225.000,00	1.225.000,00	/
	02	Belanja alat tulis kantor	1	tahun	263.300,00	263.300,00	0,00	0,00	263.300,00	263.300,00	/
	03	Belanja makanan dan minuman rapat	20	kotak	45.000,00	900.000,00	0,00	0,00	900.000,00	900.000,00	/
	04	Belanja perjalanan dinas petugas lapangan dalam daerah	1	LS	1.607.500,00	1.607.500,00	0,00	0,00	1.607.500,00	1.607.500,00	/
4.05.40524.45.05	Pembinaan Pokjanal Posyandu Kecamatan		Indikator : Peningkatan koordinasi pemberdayaan masyarakat		4.449.500,00	0,00	0,00	4.449.500,00	4.449.500,00		
			Sasaran : Kantor Camat Salatiga		Target : 100%						
	01	Honorarium panitia pelaksana kegiatan	1	OB	1.225.000,00	1.225.000,00	0,00	0,00	1.225.000,00	1.225.000,00	/
	02	Belanja alat tulis kantor	1	tahun	267.000,00	267.000,00	0,00	0,00	267.000,00	267.000,00	/
	03	Belanja makanan dan minuman rapat	30	kotak	45.000,00	1.350.000,00	0,00	0,00	1.350.000,00	1.350.000,00	/
	04	Belanja perjalanan dinas petugas lapangan dalam daerah	1	tahun	1.607.500,00	1.607.500,00	0,00	0,00	1.607.500,00	1.607.500,00	/
4.05.40524.45.09	Fasilitasi Penanganan Stunting		Indikator : Peningkatan koordinasi pemberdayaan masyarakat		15.000.000,00	0,00	0,00	15.000.000,00	15.000.000,00		
			Sasaran : Kantor Camat Salatiga		Target : 100%						
	01	Honorarium panitia pelaksana kegiatan	1	OB	1.625.000,00	1.625.000,00	0,00	0,00	1.625.000,00	1.625.000,00	/
	02	Belanja alat tulis kantor	1	tahun	525.000,00	525.000,00	0,00	0,00	525.000,00	525.000,00	/

PROGRAM KEGIATAN					PAGU INDIKATIF TAHUN 2020				PRAKIRAAN MAJU	LOKASI
INDIKATOR KINERJA DAN KELOMPOK SASARAN KEGIATAN					DAU	DAK	PAD	JUMLAH		
03	Belanja Dekorasi	1	buah	300.000,00	300.000,00	0,00	0,00	300.000,00	300.000,00	/
04	Belanja makanan dan minuman rapat	70	kotak	45.000,00	3.150.000,00	0,00	0,00	3.150.000,00	3.150.000,00	/
05	Belanja perjalanan dinas dalam daerah	1	tahun	2.400.000,00	2.400.000,00	0,00	0,00	2.400.000,00	2.400.000,00	/
06	Belanja perjalanan dinas petugas lapangan dalam daerah	1	LS	7.000.000,00	7.000.000,00	0,00	0,00	7.000.000,00	7.000.000,00	/
4.05.40524.47	Program Penyelenggaraan Urusan Pemerintahan Umum				18.038.500,00	0,00	0,00	18.038.500,00	18.038.500,00	
4.05.40524.47.01	Penyelenggaraan Peringatan Hari-Hari Besar Nasional dan Bersejarah	Indikator : Penyelenggaraan urusan umum Sasaran : Kantor Camat Salatiga			13.876.000,00	0,00	0,00	13.876.000,00	13.876.000,00	
					Target : 100%					
01	Belanja alat tulis kantor	1	tahun	1.471.000,00	1.471.000,00	0,00	0,00	1.471.000,00	1.471.000,00	/
02	Belanja transportasi dan akomodasi	78	OH	50.000,00	3.900.000,00	0,00	0,00	3.900.000,00	3.900.000,00	/
03	Belanja Dekorasi	1	buah	300.000,00	300.000,00	0,00	0,00	300.000,00	300.000,00	/
04	Belanja penggandaan	300	lembar	350,00	105.000,00	0,00	0,00	105.000,00	105.000,00	/
05	Belanja makanan dan minuman rapat	180	kotak	45.000,00	8.100.000,00	0,00	0,00	8.100.000,00	8.100.000,00	/
4.05.40524.47.03	Penyusunan Monografi Kecamatan	Indikator : penyelenggaraan pemerintahan umum Sasaran : Kantor Camat Salatiga			4.162.500,00	0,00	0,00	4.162.500,00	4.162.500,00	
					Target : 100%					
01	Honorarium panitia pelaksana kegiatan	2	OB	1.225.000,00	2.450.000,00	0,00	0,00	2.450.000,00	2.450.000,00	/
02	Belanja penggandaan	300	lembar	350,00	105.000,00	0,00	0,00	105.000,00	105.000,00	/
03	Belanja perjalanan dinas petugas lapangan dalam daerah	1	LS	1.607.500,00	1.607.500,00	0,00	0,00	1.607.500,00	1.607.500,00	/
4.05.40524.48	Program Upaya Pencegahan Penyalahgunaan Narkoba dan Perilaku Negatif Lainnya				4.401.000,00	0,00	0,00	4.401.000,00	4.401.000,00	
4.05.40524.48.01	Sosialisasi Tentang Bahaya Narkoba, HIV/AIDS dan Kesehatan Reproduksi Bagi Generasi Muda	Indikator : Upaya pencegahan penyalahgunaan bahaya narkoba dan perilaku negatif lainnya Sasaran : Kantor Camat Salatiga			4.401.000,00	0,00	0,00	4.401.000,00	4.401.000,00	
					Target : 100%					
01	Honorarium panitia pelaksana kegiatan	1	OB	1.225.000,00	1.225.000,00	0,00	0,00	1.225.000,00	1.225.000,00	/
02	Belanja alat tulis kantor	1	tahun	1.376.000,00	1.376.000,00	0,00	0,00	1.376.000,00	1.376.000,00	/
03	Belanja makanan dan minuman rapat	40	kotak	45.000,00	1.800.000,00	0,00	0,00	1.800.000,00	1.800.000,00	/
4.05.40524.51	Program Pembinaan Kualitas Kehidupan Beragama				7.449.500,00	0,00	0,00	7.449.500,00	7.449.500,00	
4.05.40524.51.01	Pembinaan Kerukunan Kehidupan Umat Beragama	Indikator : Pembinaan kualitas kehidupan beragama Sasaran : Kantor Camat Salatiga			4.449.500,00	0,00	0,00	4.449.500,00	4.449.500,00	
					Target : 100%					
01	Honorarium panitia pelaksana kegiatan	1	OB	1.225.000,00	1.225.000,00	0,00	0,00	1.225.000,00	1.225.000,00	/
02	Belanja alat tulis kantor	1	tahun	267.000,00	267.000,00	0,00	0,00	267.000,00	267.000,00	/
03	Belanja makanan dan minuman rapat	30	kotak	45.000,00	1.350.000,00	0,00	0,00	1.350.000,00	1.350.000,00	/

PROGRAM KEGIATAN		INDIKATOR KINERJA DAN KELOMPOK SASARAN KEGIATAN				PAGU INDIKATIF TAHUN 2020				PRAKIRAAN MAJU	LOKASI
						DAU	DAK	PAD	JUMLAH		
	04	Belanja perjalanan dinas petugas lapangan dalam daerah	1	LS	1.607.500,00	1.607.500,00	0,00	0,00	1.607.500,00	1.607.500,00	/
4.05.40524.51.02	Fasilitasi dan Pemberdayaan Masyarakat Pada Kegiatan Keagamaan		Indikator : Pembinaan kualitas kehidupan beragama Sasaran : Kantor Camat Salatiga			3.000.000,00	0,00	0,00	3.000.000,00	3.000.000,00	
	01	Belanja transportasi dan akomodasi	1	LS	3.000.000,00	3.000.000,00	0,00	0,00	3.000.000,00	3.000.000,00	/

PROGRAM KEGIATAN		INDIKATOR KINERJA DAN KELOMPOK SASARAN KEGIATAN			PAGU INDIKATIF TAHUN 2020				PRAKIRAAN MAJU	LOKASI
					DAU	DAK	PAD	JUMLAH		
40525	KANTOR KESATUAN BANGSA DAN POLITIK				2.025.386.451,12	0,00	0,00	2.025.386.451,12	2.025.386.451,12	
1.05	KETENTERAMAN, KETERTIBAN UMUM DAN PERLINDUNGAN MASYARAKAT				1.432.500.000,00	0,00	0,00	1.432.500.000,00	1.432.500.000,00	
1.05.40525.16	Program pemeliharaan kantrantibmas dan pencegahan tindak kriminal				42.500.000,00	0,00	0,00	42.500.000,00	42.500.000,00	
1.05.40525.16.04	Peningkatan Kapasitas Aparat dalam Rangka Pelaksanaan Siskamswakarsa di Daerah		Indikator : Jumlah Anggota Kominda yang Meningkatkan Sistem Antisipasi dan Pencegahan Dini Terhadap AGHT Sasaran : Anggota KOMINDA Kabupaten Sambas		42.500.000,00	0,00	0,00	42.500.000,00	42.500.000,00	
					Target : 17 Orang Anggota Kominda Kabupaten Sambas					
01	Belanja Alat Tulis Kantor	1	Tahun	2.124.375,00	2.124.375,00	0,00	0,00	2.124.375,00	2.124.375,00	/
02	Belanja Transportasi dan Akomodasi	1	Tahun	22.650.000,00	22.650.000,00	0,00	0,00	22.650.000,00	22.650.000,00	/
03	Belanja Dokumentasi	1	Kegiatan	80.000,00	80.000,00	0,00	0,00	80.000,00	80.000,00	/
04	Belanja Penggandaan	5000	Lembar	300,00	1.500.000,00	0,00	0,00	1.500.000,00	1.500.000,00	/
05	Belanja Makanan dan Minuman Rapat	60	Kotak	40.000,00	2.400.000,00	0,00	0,00	2.400.000,00	2.400.000,00	/
06	Belanja Perjalanan Dinas Dalam Daerah	1	Ls	3.115.625,00	3.115.625,00	0,00	0,00	3.115.625,00	3.115.625,00	/
07	Belanja Perjalanan Dinas Luar Daerah	1	Ls	10.630.000,00	10.630.000,00	0,00	0,00	10.630.000,00	10.630.000,00	/
1.05.40525.17	Program pengembangan wawasan kebangsaan				170.000.000,00	0,00	0,00	170.000.000,00	170.000.000,00	
1.05.40525.17.04	Penyelenggaraan Peringatan Hari-Hari Besar Nasional dan Bersejarah		Indikator : Jumlah Peringatan Hari-Hari Besar Nasional dan Bersejarah Sasaran : Masyarakat		35.000.000,00	0,00	0,00	35.000.000,00	35.000.000,00	
					Target : 1 Kali Kegiatan Pameran Pembangunan					
01	Belanja Alat Tulis Kantor	1	Tahun	1.620.000,00	1.620.000,00	0,00	0,00	1.620.000,00	1.620.000,00	/
02	Belanja Dokumentasi	1	Kegiatan	1.000.000,00	1.000.000,00	0,00	0,00	1.000.000,00	1.000.000,00	/
03	Belanja Dekorasi	1	Kegiatan	20.750.000,00	20.750.000,00	0,00	0,00	20.750.000,00	20.750.000,00	/
04	Belanja Penggandaan	3100	Lembar	300,00	930.000,00	0,00	0,00	930.000,00	930.000,00	/
05	Belanja sewa gedung/kantor/tempat	1	Unit	7.000.000,00	7.000.000,00	0,00	0,00	7.000.000,00	7.000.000,00	/
06	Belanja Makanan dan Minuman Harian Pegawai	70	Kotak	30.000,00	2.100.000,00	0,00	0,00	2.100.000,00	2.100.000,00	/
07	Belanja makanan dan minuman rapat	40	Kotak	40.000,00	1.600.000,00	0,00	0,00	1.600.000,00	1.600.000,00	/
1.05.40525.17.05	Pelatihan Wawasan Kebangsaan		Indikator : Jumlah Peserta yang mengikuti Kegiatan Pelatihan Wawasan Kebangsaan Sasaran : Pelajar dan Pemuda		135.000.000,00	0,00	0,00	135.000.000,00	135.000.000,00	
					Target : 550 Orang					
01	Honorarium Panitia Pelaksana Kegiatan	1	OB	13.750.000,00	13.750.000,00	0,00	0,00	13.750.000,00	13.750.000,00	/
02	Belanja Alat Tulis Kantor	1	Tahun	5.500.000,00	5.500.000,00	0,00	0,00	5.500.000,00	5.500.000,00	/
03	Belanja Transportasi dan Akomodasi	1	Tahun	32.000.000,00	32.000.000,00	0,00	0,00	32.000.000,00	32.000.000,00	/
04	Belanja Dokumentasi	1	Kegiatan	400.000,00	400.000,00	0,00	0,00	400.000,00	400.000,00	/

PROGRAM KEGIATAN					INDIKATOR KINERJA DAN KELOMPOK SASARAN KEGIATAN		PAGU INDIKATIF TAHUN 2020				PRAKIRAAN MAJU	LOKASI
							DAU	DAK	PAD	JUMLAH		
	05	Belanja Dekorasi	1	Kegiatan	6.250.000,00	6.250.000,00	0,00	0,00	6.250.000,00	6.250.000,00	/	
	06	Belanja Penggandaan	5500	Lembar	300,00	1.650.000,00	0,00	0,00	1.650.000,00	1.650.000,00	/	
	07	Belanja Makanan dan Minuman Kegiatan/Pelatihan/Sosialisasi	415	Kotak	40.000,00	16.600.000,00	0,00	0,00	16.600.000,00	16.600.000,00	/	
	08	Belanja Perjalanan Dinas Dalam Daerah	1	Ls	21.235.000,00	21.235.000,00	0,00	0,00	21.235.000,00	21.235.000,00	/	
	09	Belanja Perjalanan Dinas Luar Daerah	1	Ls	31.865.000,00	31.865.000,00	0,00	0,00	31.865.000,00	31.865.000,00	/	
	10	Belanja Jasa Tenaga Ahli/ Instruktur/ Narasumber	1	OJ	5.750.000,00	5.750.000,00	0,00	0,00	5.750.000,00	5.750.000,00	/	
1.05.40525.21	Program pendidikan politik masyarakat					495.000.000,00	0,00	0,00	495.000.000,00	495.000.000,00		
1.05.40525.21.06	Verifikasi Penyaluran Bantuan Kepada Partai Politik	Indikator : Jumlah Penyaluran Bantuan Keuangan pada Parpol (selama 1 Tahun) Sasaran : Parpol yang Mendapat Kursi Pemilu Legeslatif Tahun 2019 Target : 12 Parpol				20.000.000,00	0,00	0,00	20.000.000,00	20.000.000,00		
	01	Honorarium Panitia Pelaksana Kegiatan	1	OB	7.050.000,00	7.050.000,00	0,00	0,00	7.050.000,00	7.050.000,00	/	
	02	Belanja Alat Tulis Kantor	1	Tahun	2.266.000,00	2.266.000,00	0,00	0,00	2.266.000,00	2.266.000,00	/	
	03	Belanja Dokumentasi	1	Kegiatan	160.000,00	160.000,00	0,00	0,00	160.000,00	160.000,00	/	
	04	Belanja Penggandaan	4000	Lembar	300,00	1.200.000,00	0,00	0,00	1.200.000,00	1.200.000,00	/	
	05	Belanja makanan dan minuman rapat	80	Kotak	40.000,00	3.200.000,00	0,00	0,00	3.200.000,00	3.200.000,00	/	
	06	Belanja Perjalanan Dinas Luar Daerah	1	Ls	6.124.000,00	6.124.000,00	0,00	0,00	6.124.000,00	6.124.000,00	/	
1.05.40525.21.08	Pembinaan, Pendataan dan Verifikasi Organisasi Politik, Organisasi Masyarakat, LSM, OKP Kabupaten Sambas	Indikator : Jumlah Peserta yang ikut pembinaan pendataan dan Verifikasi Orpol, Ormas, LSM, OKP Sasaran : Orpol, Ormas, LSM, OKP Target : 150 Orang				50.000.000,00	0,00	0,00	50.000.000,00	50.000.000,00		
	01	Honorarium Panitia Pelaksana Kegiatan	1	OB	2.500.000,00	2.500.000,00	0,00	0,00	2.500.000,00	2.500.000,00	/	
	02	Belanja Alat Tulis Kantor	1	Tahun	2.701.750,00	2.701.750,00	0,00	0,00	2.701.750,00	2.701.750,00	/	
	03	Belanja Transportasi dan Akomodasi	1	Tahun	15.300.000,00	15.300.000,00	0,00	0,00	15.300.000,00	15.300.000,00	/	
	04	Belanja Dokumentasi	1	Kegiatan	80.000,00	80.000,00	0,00	0,00	80.000,00	80.000,00	/	
	05	Belanja Dekorasi	1	Kegiatan	500.000,00	500.000,00	0,00	0,00	500.000,00	500.000,00	/	
	06	Belanja Penggandaan	4000	Lembar	300,00	1.200.000,00	0,00	0,00	1.200.000,00	1.200.000,00	/	
	07	Belanja Makanan dan Minuman Kegiatan/Pelatihan/Sosialisasi	322	Kotak	40.000,00	12.880.000,00	0,00	0,00	12.880.000,00	12.880.000,00	/	
	08	Belanja Perjalanan Dinas Dalam Daerah	1	Ls	3.245.250,00	3.245.250,00	0,00	0,00	3.245.250,00	3.245.250,00	/	
	09	Belanja Perjalanan Dinas Luar Daerah	1	Ls	9.943.000,00	9.943.000,00	0,00	0,00	9.943.000,00	9.943.000,00	/	
	10	Belanja Jasa Tenaga Ahli/ Instruktur/ Narasumber	1	OJ	1.650.000,00	1.650.000,00	0,00	0,00	1.650.000,00	1.650.000,00	/	
1.05.40525.21.25	Sosialisasi Tentang Budaya Dan Etika Politik	Indikator : Jumlah Peserta sosialisasi tentang budaya dan etika dalam perkembangan budaya politik Sasaran : ORMAS Yang Terdaftar di Kabupaten Sambas Target : 150 Orang				50.000.000,00	0,00	0,00	50.000.000,00	50.000.000,00		
	01	Honorarium Panitia Pelaksana Kegiatan	1	OB	2.500.000,00	2.500.000,00	0,00	0,00	2.500.000,00	2.500.000,00	/	

PROGRAM KEGIATAN					INDIKATOR KINERJA DAN KELOMPOK SASARAN KEGIATAN		PAGU INDIKATIF TAHUN 2020				PRAKIRAAN MAJU	LOKASI
							DAU	DAK	PAD	JUMLAH		
	02	Belanja Alat Tulis Kantor	1	Tahun	2.701.750,00	2.701.750,00	0,00	0,00	2.701.750,00	2.701.750,00	/	
	03	Belanja Transportasi dan Akomodasi	1	Tahun	15.300.000,00	15.300.000,00	0,00	0,00	15.300.000,00	15.300.000,00	/	
	04	Belanja Dokumentasi	1	Kegiatan	80.000,00	80.000,00	0,00	0,00	80.000,00	80.000,00	/	
	05	Belanja Dekorasi	1	Kegiatan	500.000,00	500.000,00	0,00	0,00	500.000,00	500.000,00	/	
	06	Belanja Penggandaan	4000	Lembar	300,00	1.200.000,00	0,00	0,00	1.200.000,00	1.200.000,00	/	
	07	Belanja Makanan dan Minuman Kegiatan/Pelatihan/Sosialisasi	322	Kotak	40.000,00	12.880.000,00	0,00	0,00	12.880.000,00	12.880.000,00	/	
	08	Belanja Perjalanan Dinas Dalam Daerah	1	Ls	3.245.250,00	3.245.250,00	0,00	0,00	3.245.250,00	3.245.250,00	/	
	09	Belanja Perjalanan Dinas Luar Daerah	1	Ls	9.943.000,00	9.943.000,00	0,00	0,00	9.943.000,00	9.943.000,00	/	
	10	Belanja Jasa Tenaga Ahli/ Instruktur/ Narasumber	1	OJ	1.650.000,00	1.650.000,00	0,00	0,00	1.650.000,00	1.650.000,00	/	
1.05.40525.21.26	Sosialisasi Pelaksanaan Pemilu / Pemilukada		Indikator : Jumlah Peserta Pemilih Pemula Sasaran : Pemilih Pemula (SMA/Sederajat)			130.000.000,00	0,00	0,00	130.000.000,00	130.000.000,00		
	01	Honorarium Panitia Pelaksana Kegiatan	1	OB	5.800.000,00	5.800.000,00	0,00	0,00	5.800.000,00	5.800.000,00	/	
	02	Belanja Alat Tulis Kantor	1	Tahun	4.666.900,00	4.666.900,00	0,00	0,00	4.666.900,00	4.666.900,00	/	
	03	Belanja Transportasi dan Akomodasi	1	Tahun	46.200.000,00	46.200.000,00	0,00	0,00	46.200.000,00	46.200.000,00	/	
	04	Belanja Dokumentasi	1	Kegiatan	4.000.000,00	4.000.000,00	0,00	0,00	4.000.000,00	4.000.000,00	/	
	05	Belanja Dekorasi	1	Kegiatan	3.520.000,00	3.520.000,00	0,00	0,00	3.520.000,00	3.520.000,00	/	
	06	Belanja Penggandaan	4000	Lembar	300,00	1.200.000,00	0,00	0,00	1.200.000,00	1.200.000,00	/	
	07	Belanja Makanan dan Minuman Kegiatan/Pelatihan/Sosialisasi	968	Kotak	40.000,00	38.720.000,00	0,00	0,00	38.720.000,00	38.720.000,00	/	
	08	Belanja Perjalanan Dinas Luar Daerah	1	Ls	21.993.100,00	21.993.100,00	0,00	0,00	21.993.100,00	21.993.100,00	/	
	09	Honorarium Tenaga Ahli/ Instruktur/ Narasumber	1	OJ	3.900.000,00	3.900.000,00	0,00	0,00	3.900.000,00	3.900.000,00	/	
1.05.40525.21.27	Koordinasi dan Monitoring Pelaksanaan Pemilu /Pemilukada		Indikator : Jumlah Koordinasi dan Monitoring dalam Pengawasan Tahapapan-Tahapan Pemilu/ Pemilukada Sasaran : Organisasi Perangkat Daerah Kab. Sambas, Instansi Terkait dan Masyarakat			170.000.000,00	0,00	0,00	170.000.000,00	170.000.000,00		
	01	Belanja Alat Tulis Kantor	1	Tahun	5.563.100,00	5.563.100,00	0,00	0,00	5.563.100,00	5.563.100,00	/	
	02	Belanja Bahan Baku Bangunan	1	Kegiatan	2.000.000,00	2.000.000,00	0,00	0,00	2.000.000,00	2.000.000,00	/	
	03	Belanja Transportasi dan Akomodasi	1	Tahun	80.950.000,00	80.950.000,00	0,00	0,00	80.950.000,00	80.950.000,00	/	
	04	Belanja Dokumentasi	1	Kegiatan	160.000,00	160.000,00	0,00	0,00	160.000,00	160.000,00	/	
	05	Belanja Dekorasi	1	Kegiatan	1.250.000,00	1.250.000,00	0,00	0,00	1.250.000,00	1.250.000,00	/	
	06	Belanja Penggandaan	6000	Lembar	300,00	1.800.000,00	0,00	0,00	1.800.000,00	1.800.000,00	/	
	07	Belanja Makanan dan Minuman Harian Pegawai	110	Kotak	30.000,00	3.300.000,00	0,00	0,00	3.300.000,00	3.300.000,00	/	
	08	Belanja Makanan dan Minuman Rapat	95	Kotak	40.000,00	3.800.000,00	0,00	0,00	3.800.000,00	3.800.000,00	/	
	09	Belanja Pakaian Lapangan	95	Pasang	275.000,00	26.125.000,00	0,00	0,00	26.125.000,00	26.125.000,00	/	
	10	Belanja Perjalanan Dinas Dalam Daerah	1	Ls	15.320.000,00	15.320.000,00	0,00	0,00	15.320.000,00	15.320.000,00	/	

PROGRAM KEGIATAN					INDIKATOR KINERJA DAN KELOMPOK SASARAN KEGIATAN		PAGU INDIKATIF TAHUN 2020				PRAKIRAAN MAJU	LOKASI
							DAU	DAK	PAD	JUMLAH		
	11	Belanja Perjalanan Dinas Luar Daerah	1	Ls	29.731.900,00	29.731.900,00	0,00	0,00	29.731.900,00	29.731.900,00	/	
1.05.40525.21.28	Deklarasi Damai Pilkada		Indikator : Jumlah Pelaksanaan Pilkada Damai Tahun 2020 Sasaran : Paslon Peserta Pilkada, KPU, Bawaslu, Polri dan TNI.			75.000.000,00	0,00	0,00	75.000.000,00	75.000.000,00		
	01	Honorarium Panitia Pelaksana Kegiatan	1	OB	5.400.000,00	5.400.000,00	0,00	0,00	5.400.000,00	5.400.000,00	/	
	02	Belanja Alat Tulis Kantor	1	Tahun	10.635.800,00	10.635.800,00	0,00	0,00	10.635.800,00	10.635.800,00	/	
	03	Belanja Transportasi dan Akomodasi	1	Tahun	21.050.000,00	21.050.000,00	0,00	0,00	21.050.000,00	21.050.000,00	/	
	04	Belanja Dokumentasi	1	Kegiatan	160.000,00	160.000,00	0,00	0,00	160.000,00	160.000,00	/	
	05	Belanja Dekorasi	1	Kegiatan	500.000,00	500.000,00	0,00	0,00	500.000,00	500.000,00	/	
	06	Belanja Penggandaan	8000	Lembar	300,00	2.400.000,00	0,00	0,00	2.400.000,00	2.400.000,00	/	
	07	Belanja Makan dan Minuman	200	Kotak	40.000,00	8.000.000,00	0,00	0,00	8.000.000,00	8.000.000,00	/	
	08	Honorarium Tenaga Ahli/ Instruktur/ Narasumber	1	OJ	2.550.000,00	2.550.000,00	0,00	0,00	2.550.000,00	2.550.000,00	/	
	09	Belanja Perjalanan Dinas Dalam Daerah	1	Ls	9.510.500,00	9.510.500,00	0,00	0,00	9.510.500,00	9.510.500,00	/	
10	Belanja Perjalanan Dinas Luar Daerah	1	Ls	14.793.700,00	14.793.700,00	0,00	0,00	14.793.700,00	14.793.700,00	/		
1.05.40525.25	Program Pemeliharaan Ketahanan Bangsa dan Nasionalisme					75.000.000,00	0,00	0,00	75.000.000,00	75.000.000,00		
1.05.40525.25.08	Pendidikan Pendahuluan Bela Negara		Indikator : Jumlah Peserta yang Mengikuti Kegiatan Pendidikan Pendahuluan Bela Negara Sasaran : Pemuda dan Pelajar			75.000.000,00	0,00	0,00	75.000.000,00	75.000.000,00		
	01	Honorarium Non PNS	1	OB	600.000,00	600.000,00	0,00	0,00	600.000,00	600.000,00	/	
	02	Belanja Alat Tulis Kantor	1	Tahun	1.496.000,00	1.496.000,00	0,00	0,00	1.496.000,00	1.496.000,00	/	
	03	Belanja Transportasi dan Akomodasi	1	Tahun	28.200.000,00	28.200.000,00	0,00	0,00	28.200.000,00	28.200.000,00	/	
	04	Belanja Dokumentasi	1	Kegiatan	160.000,00	160.000,00	0,00	0,00	160.000,00	160.000,00	/	
	05	Belanja Dekorasi	1	Kegiatan	500.000,00	500.000,00	0,00	0,00	500.000,00	500.000,00	/	
	06	Belanja Penggandaan	3000	Lembar	300,00	900.000,00	0,00	0,00	900.000,00	900.000,00	/	
	07	Belanja Makanan dan Minuman Kegiatan/Pelatihan/Sosialisasi	510	Kotak	40.000,00	20.400.000,00	0,00	0,00	20.400.000,00	20.400.000,00	/	
	08	Belanja Perjalanan Dinas Dalam Daerah	1	Ls	6.120.000,00	6.120.000,00	0,00	0,00	6.120.000,00	6.120.000,00	/	
	09	Belanja Perjalanan Dinas Luar Daerah	1	Ls	8.224.000,00	8.224.000,00	0,00	0,00	8.224.000,00	8.224.000,00	/	
10	Belanja Jasa Tenaga Ahli/ Instruktur/ Narasumber	1	OJ	8.400.000,00	8.400.000,00	0,00	0,00	8.400.000,00	8.400.000,00	/		
1.05.40525.31	Program Bina Manunggal TNI Dan Rakyat					500.000.000,00	0,00	0,00	500.000.000,00	500.000.000,00		
1.05.40525.31.01	Fasilitasi Karya Bhakti TNI/TMMD		Indikator : Jumlah Rehabilitasi sarana dan prasarana umum Sasaran : Anggota Masyarakat			100.000.000,00	0,00	0,00	100.000.000,00	100.000.000,00		
	01	Belanja Alat Tulis Kantor	1	Tahun	1.500.000,00	1.500.000,00	0,00	0,00	1.500.000,00	1.500.000,00	/	

PROGRAM KEGIATAN				INDIKATOR KINERJA DAN KELOMPOK SASARAN KEGIATAN		PAGU INDIKATIF TAHUN 2020				PRAKIRAAN MAJU	LOKASI
						DAU	DAK	PAD	JUMLAH		
	02	Belanja Dokumentasi	1	Kegiatan	320.000,00	320.000,00	0,00	0,00	320.000,00	320.000,00	/
	03	Belanja Dekorasi	1	Kegiatan	15.000.000,00	15.000.000,00	0,00	0,00	15.000.000,00	15.000.000,00	/
	04	Belanja Penggandaan	2000	Lembar	300,00	600.000,00	0,00	0,00	600.000,00	600.000,00	/
	05	Belanja Sewa Sarana Mobilitas Darat	1	Kegiatan	15.000.000,00	15.000.000,00	0,00	0,00	15.000.000,00	15.000.000,00	/
	06	Belanja Sewa Peralatan Musik	2	Kegiatan	2.500.000,00	5.000.000,00	0,00	0,00	5.000.000,00	5.000.000,00	/
	07	Belanja Makan dan Minum Kegiatan/Pelatihan/Sosialisasi	550	Kotak	40.000,00	22.000.000,00	0,00	0,00	22.000.000,00	22.000.000,00	/
	08	Belanja Perjalanan Dinas Dalam Daerah	1	Ls	15.580.000,00	15.580.000,00	0,00	0,00	15.580.000,00	15.580.000,00	/
	09	Belanja Perjalanan Dinas Luar Daerah	1	Ls	25.000.000,00	25.000.000,00	0,00	0,00	25.000.000,00	25.000.000,00	/
1.05.40525.31.02	Karya Bhakti TNI/TMMD		Indikator : Jumlah Rehabilitasi Sarana/Fasilitas Umum Sasaran : Anggota Masyarakat			400.000.000,00	0,00	0,00	400.000.000,00	400.000.000,00	
								Target : 1 Kali Kegiatan			
	01	Honorarium Panitia/Pejabat Pengadaan Barang dan Jasa	1	OB	2.040.000,00	2.040.000,00	0,00	0,00	2.040.000,00	2.040.000,00	/
	02	Honorarium Panitia / Pejabat Penerima hasil Pekerjaan Pengadaan Barang dan Jasa	1	OB	400.000,00	400.000,00	0,00	0,00	400.000,00	400.000,00	/
	03	Belanja Bahan/Material lainnya	1	Kegiatan	300.000.000,00	300.000.000,00	0,00	0,00	300.000.000,00	300.000.000,00	/
	04	Belanja Makanan dan Minuman Kegiatan/Pelatihan/Sosialisasi	2439	Kotak	40.000,00	97.560.000,00	0,00	0,00	97.560.000,00	97.560.000,00	/
1.05.40525.47	Program Kewaspadaan Dini Masyarakat					150.000.000,00	0,00	0,00	150.000.000,00	150.000.000,00	
1.05.40525.47.04	Pencegahan dan Penanggulangan penyalahgunaan Narkotika, Psikotropika dan Zat adiktif Lainnya		Indikator : Jumlah Peserta Sosialisasi Sasaran : Pelajar, Pemuda dan Masyakatar			150.000.000,00	0,00	0,00	150.000.000,00	150.000.000,00	
								Target : 150 Orang			
	01	Honorarium PNS	1	OB	8.000.000,00	8.000.000,00	0,00	0,00	8.000.000,00	8.000.000,00	/
	02	Honorarium Non PNS	1	OB	4.375.000,00	4.375.000,00	0,00	0,00	4.375.000,00	4.375.000,00	/
	03	Belanja Alat Tulis Kantor	1	Tahun	5.000.000,00	5.000.000,00	0,00	0,00	5.000.000,00	5.000.000,00	/
	04	Belanja Transportasi dan Akomodasi	1	Tahun	47.500.000,00	47.500.000,00	0,00	0,00	47.500.000,00	47.500.000,00	/
	05	Belanja Dokumentasi	1	Kegiatan	400.000,00	400.000,00	0,00	0,00	400.000,00	400.000,00	/
	06	Belanja Dekorasi	1	Kegiatan	500.000,00	500.000,00	0,00	0,00	500.000,00	500.000,00	/
	07	Belanja Penggandaan	10000	Lembar	300,00	3.000.000,00	0,00	0,00	3.000.000,00	3.000.000,00	/
	08	Belanja Makanan dan Minuman Kegiatan/Pelatihan/Sosialisasi	900	Kotak	40.000,00	36.000.000,00	0,00	0,00	36.000.000,00	36.000.000,00	/
	09	Belanja Perjalanan Dinas Dalam Daerah	1	Ls	15.300.000,00	15.300.000,00	0,00	0,00	15.300.000,00	15.300.000,00	/
	10	Belanja Perjalanan Dinas Luar Daerah	1	Ls	24.125.000,00	24.125.000,00	0,00	0,00	24.125.000,00	24.125.000,00	/
	11	Belanja Jasa Tenaga Ahli/ Instruktur/ Narasumber	1	OJ	5.800.000,00	5.800.000,00	0,00	0,00	5.800.000,00	5.800.000,00	/
4.05	PEMERINTAHAN UMUM					592.886.451,12	0,00	0,00	592.886.451,12	592.886.451,12	
4.05.40525.01	PROGRAM PELAYANAN ADMINISTRASI PERKANTORAN					517.386.451,12	0,00	0,00	517.386.451,12	517.386.451,12	

PROGRAM KEGIATAN		INDIKATOR KINERJA DAN KELOMPOK SASARAN KEGIATAN			PAGU INDIKATIF TAHUN 2020				PRAKIRAAN MAJU	LOKASI
					DAU	DAK	PAD	JUMLAH		
4.05.40525.01.01	Penyediaan jasa surat menyurat	Indikator : Jumlah Belanja Materai selama setahun Sasaran : Administrasi Surat Menyurat			1.500.000,00	0,00	0,00	1.500.000,00	1.500.000,00	
		Target : 300 Buah								
	01 Materai 6000	200	Buah	6.000,00	1.200.000,00	0,00	0,00	1.200.000,00	1.200.000,00	/
	02 Materai 3000	100	Buah	3.000,00	300.000,00	0,00	0,00	300.000,00	300.000,00	/
4.05.40525.01.02	Penyediaan jasa komunikasi, sumber daya air dan listrik	Indikator : Jumlah Jasa Komunikasi, Sumber Daya Air dan Listrik Sasaran : Pengguna Jasa			76.906.451,12	0,00	0,00	76.906.451,12	76.906.451,12	
		Target : 3 Rekening								
	01 Belanja Air	1	Tahun	500.000,00	500.000,00	0,00	0,00	500.000,00	500.000,00	/
	02 Belanja Listrik	1	Tahun	70.906.451,12	70.906.451,12	0,00	0,00	70.906.451,12	70.906.451,12	/
	03 Belanja Kawat/Faksmile/Internet	1	Tahun	5.500.000,00	5.500.000,00	0,00	0,00	5.500.000,00	5.500.000,00	/
4.05.40525.01.06	Penyediaan jasa pemeliharaan dan perizinan kendaraan dinas/operasional	Indikator : Jumlah perizinan kendaraan dinas/operasional Sasaran : Kendaraan dinas/operasional			2.000.000,00	0,00	0,00	2.000.000,00	2.000.000,00	
		Target : 8 Buah Kendaraan Dinas/Operasional Roda Dua dan Roda Empat								
	01 Belanja Surat Tanda Nomor Kendaraan	1	Tahun	2.000.000,00	2.000.000,00	0,00	0,00	2.000.000,00	2.000.000,00	/
4.05.40525.01.07	Penyediaan jasa administrasi keuangan	Indikator : Jumlah Tenaga Pengelola Keuangan/Administrasi Kantor Sasaran : Pengelola keuangan SKPD			41.300.000,00	0,00	0,00	41.300.000,00	41.300.000,00	
		Target : 7 Orang								
	01 Honorarium Panitia Pelaksana Kegiatan	20	OB	550.000,00	11.000.000,00	0,00	0,00	11.000.000,00	11.000.000,00	/
	02 Honorarium Panitia Pelaksana Kegiatan	10	OB	450.000,00	4.500.000,00	0,00	0,00	4.500.000,00	4.500.000,00	/
	03 Honorarium Pejabat Penata Usahaan Keuangan (PPK)	12	OB	850.000,00	10.200.000,00	0,00	0,00	10.200.000,00	10.200.000,00	/
	04 Honorarium Bendahara Pengeluaran	12	OB	500.000,00	6.000.000,00	0,00	0,00	6.000.000,00	6.000.000,00	/
	05 Honorarium Pejabat Pengurus Barang Pengguna	12	OB	500.000,00	6.000.000,00	0,00	0,00	6.000.000,00	6.000.000,00	/
	06 Honorarium Pejabat Pengurus Barang Pengguna	12	OB	300.000,00	3.600.000,00	0,00	0,00	3.600.000,00	3.600.000,00	/
4.05.40525.01.08	Penyediaan jasa kebersihan kantor	Indikator : Jumlah Peralatan Kebersihan Kantor dan Ruangan Sasaran : Kebersihan gedung dan halaman kantor			10.000.000,00	0,00	0,00	10.000.000,00	10.000.000,00	
		Target : 15 Macam Alat Kebersihan Kantor dan Bahan Pembersih								
	01 Belanja peralatan kebersihan dan bahan pembersih	1	Tahun	10.000.000,00	10.000.000,00	0,00	0,00	10.000.000,00	10.000.000,00	/
4.05.40525.01.10	Penyediaan Alat Tulis Kantor	Indikator : Jumlah Alat Tulis Kantor Sasaran : Keperluan administrasi kantor			25.000.000,00	0,00	0,00	25.000.000,00	25.000.000,00	
		Target : 39 Macam ATK								
	01 Belanja Alat Tulis Kantor	1	Tahun	25.000.000,00	25.000.000,00	0,00	0,00	25.000.000,00	25.000.000,00	/
4.05.40525.01.11	Penyediaan barang cetakan dan penggandaan	Indikator : Jumlah Barang Cetakan dan Penggandaan Sasaran : Keperluan administrasi kantor			18.000.000,00	0,00	0,00	18.000.000,00	18.000.000,00	
		Target : 9 Barang Cetakan dan 40.000 Lembar Penggandaan								
	01 Belanja cetak	1	Tahun	6.000.000,00	6.000.000,00	0,00	0,00	6.000.000,00	6.000.000,00	/
	02 Belanja Penggandaan	40000	Lembar	300,00	12.000.000,00	0,00	0,00	12.000.000,00	12.000.000,00	/

PROGRAM KEGIATAN		INDIKATOR KINERJA DAN KELOMPOK SASARAN KEGIATAN			PAGU INDIKATIF TAHUN 2020				PRAKIRAAN MAJU	LOKASI
					DAU	DAK	PAD	JUMLAH		
4.05.40525.01.12	Penyediaan komponen instalasi listrik/penerangan bangunan kantor	Indikator : Jumlah Peralatan Listrik dan Penerangan Bangunan Kantor Sasaran : Peralatan listrik dan elektronik kantor			10.000.000,00	0,00	0,00	10.000.000,00	10.000.000,00	
		Target : 6 Jenis Barang								
01	Belanja alat listrik dan elektronik (lampu pijar, battery kering)	1	Ls	10.000.000,00	10.000.000,00	0,00	0,00	10.000.000,00	10.000.000,00	/
4.05.40525.01.15	Penyediaan bahan bacaan dan peraturan perundang-undangan	Indikator : Jumlah Surat Kabar/Majalah Sasaran : Pelaksanaan tugas dan perumusan kebijakan			3.000.000,00	0,00	0,00	3.000.000,00	3.000.000,00	
		Target : 1 Jenis Koran dan Buku Peraturan Perundang-Undangan								
01	Belanja surat kabar/majalah	1	Tahun	3.000.000,00	3.000.000,00	0,00	0,00	3.000.000,00	3.000.000,00	/
4.05.40525.01.17	Penyediaan makanan dan minuman	Indikator : Jumlah Makan dan Minum Rapat Kantor Sasaran : Pegawai Kantor			20.000.000,00	0,00	0,00	20.000.000,00	20.000.000,00	
		Target : 500 Kotak								
01	Belanja makanan dan minuman rapat	500	Kotak	40.000,00	20.000.000,00	0,00	0,00	20.000.000,00	20.000.000,00	/
4.05.40525.01.18	Koordinasi dan Konsultasi ke Luar Daerah	Indikator : Jumlah Koordinasi dan Konsultasi yang Akurat Sasaran : Pegawai yang ikut Koordinasi dan Konsultasi			150.000.000,00	0,00	0,00	150.000.000,00	150.000.000,00	
		Target : 70 Kali Keberangkatan								
01	Belanja perjalanan dinas luar daerah	1	Ls	150.000.000,00	150.000.000,00	0,00	0,00	150.000.000,00	150.000.000,00	/
4.05.40525.01.19	Koordinasi dan Konsultasi ke Dalam Daerah	Indikator : Jumlah Koordinasi dan Konsultasi yang akurat Sasaran : Pegawai yang ikut Koordinasi dan konsultasi			70.000.000,00	0,00	0,00	70.000.000,00	70.000.000,00	
		Target : 100 Kali Keberangkatan								
01	Belanja perjalanan dinas dalam daerah	1	Ls	70.000.000,00	70.000.000,00	0,00	0,00	70.000.000,00	70.000.000,00	/
4.05.40525.01.21	Penyediaan Jasa Tenaga Teknis Perkantoran	Indikator : Jumlah Tenaga Honorer/Tidak Tetap Sasaran : Tenaga honorer lepas/tidak tetap			89.680.000,00	0,00	0,00	89.680.000,00	89.680.000,00	
		Target : 4 Orang								
01	Tenaga Penjaga Kantor	12	OB	1.450.000,00	17.400.000,00	0,00	0,00	17.400.000,00	17.400.000,00	/
02	Tenaga Administrasi (S1)	24	OB	1.700.000,00	40.800.000,00	0,00	0,00	40.800.000,00	40.800.000,00	/
03	Tenaga Administrasi Kantor (S1)	12	OB	1.850.000,00	22.200.000,00	0,00	0,00	22.200.000,00	22.200.000,00	/
04	Tunjangan Kesejahteraan	4	OT	1.000.000,00	4.000.000,00	0,00	0,00	4.000.000,00	4.000.000,00	/
05	Jaminan Kesehatan Tenaga Honorer	3	OT	1.760.000,00	5.280.000,00	0,00	0,00	5.280.000,00	5.280.000,00	/
4.05.40525.02	Program Peningkatan Sarana dan Prasarana Aparatur				64.500.000,00	0,00	0,00	64.500.000,00	64.500.000,00	
4.05.40525.02.24	Pemeliharaan rutin/berkala kendaraan dinas/operasional	Indikator : Jumlah Kendaraan Dinas/operasional kantor Sasaran : Kendaraan Dinas/operasional kantor			37.000.000,00	0,00	0,00	37.000.000,00	37.000.000,00	
		Target : 1 Unit Kendaraan Roda Empat								
01	Belanja Jasa Service	1	Ls	5.000.000,00	5.000.000,00	0,00	0,00	5.000.000,00	5.000.000,00	/
02	Belanja Penggantian Suku Cadang	1	Ls	8.000.000,00	8.000.000,00	0,00	0,00	8.000.000,00	8.000.000,00	/
03	Belanja Bahan Bakar Minyak/Gas dan pelumas	1	Ls	24.000.000,00	24.000.000,00	0,00	0,00	24.000.000,00	24.000.000,00	/

	PROGRAM KEGIATAN	INDIKATOR KINERJA DAN KELOMPOK SASARAN KEGIATAN	PAGU INDIKATIF TAHUN 2020				PRAKIRAAN MAJU	LOKASI
			DAU	DAK	PAD	JUMLAH		
4.05.40525.02.29	Pemeliharaan rutin/berkala mebeleur	Indikator : Jumlah Meubeleur Kantor yang Rusak Sasaran : AC Kantor	2.500.000,00	0,00	0,00	2.500.000,00	2.500.000,00	
	01 Belanja Pemeliharaan Peralatan dan Mesin	1 Ls 2.500.000,00	2.500.000,00	0,00	0,00	2.500.000,00	2.500.000,00	/
4.05.40525.02.30	Pemeliharaan Rutin/ Berkala Komputer	Indikator : Jumlah Komputer PC/Laptop yang Rusak Sasaran : Komputer PC dan Laptop	10.000.000,00	0,00	0,00	10.000.000,00	10.000.000,00	
	01 Belanja Pemeliharaan Peralatan dan Mesin	1 Ls 10.000.000,00	10.000.000,00	0,00	0,00	10.000.000,00	10.000.000,00	/
4.05.40525.02.32	Pengadaan Laptop	Indikator : Jumlah Komputer/Laptop Sasaran : Komputer PC dan Laptop	15.000.000,00	0,00	0,00	15.000.000,00	15.000.000,00	
	01 Belanja Modal Pengadaan Laptop	1 Buah 15.000.000,00	15.000.000,00	0,00	0,00	15.000.000,00	15.000.000,00	/
4.05.40525.06	PROGRAM PENINGKATAN PENGEMBANGAN SISTEM PELAPORAN CAPAIAN KINERJA DAN KEUANGAN		8.500.000,00	0,00	0,00	8.500.000,00	8.500.000,00	
4.05.40525.06.02	Penyusunan Laporan Keuangan Semesteran SKPD	Indikator : Jumlah Laporan Keuangan Semesteran SKPD Tahun 2020 Sasaran : Pengguna Laporan Keuangan	2.500.000,00	0,00	0,00	2.500.000,00	2.500.000,00	
	01 Belanja Alat Tulis Kantor	1 Tahun 700.000,00	700.000,00	0,00	0,00	700.000,00	700.000,00	/
	02 Belanja Penggandaan	2000 Lembar 300,00	600.000,00	0,00	0,00	600.000,00	600.000,00	/
	03 Belanja makanan dan minuman rapat	30 Kotak 40.000,00	1.200.000,00	0,00	0,00	1.200.000,00	1.200.000,00	/
4.05.40525.06.03	Penyusunan Laporan Keuangan Akhir Tahun SKPD	Indikator : Jumlah Laporan Keuangan Akhir Tahun SKPD Tahun 2020 Sasaran : Pengguna Laporan Keuangan	2.500.000,00	0,00	0,00	2.500.000,00	2.500.000,00	
	01 Belanja Alat Tulis Kantor	1 Tahun 700.000,00	700.000,00	0,00	0,00	700.000,00	700.000,00	/
	02 Belanja Penggandaan	2000 Lembar 300,00	600.000,00	0,00	0,00	600.000,00	600.000,00	/
	03 Belanja makanan dan minuman rapat	30 Kotak 40.000,00	1.200.000,00	0,00	0,00	1.200.000,00	1.200.000,00	/
4.05.40525.06.07	Penyusunan LAKIP SKPD	Indikator : Jumlah Laporan Akuntabilitas Kinerja Instansi Pemerintah Tahun 2019 Sasaran : Pengguna LAKIP SKPD	2.500.000,00	0,00	0,00	2.500.000,00	2.500.000,00	
	01 Belanja Alat Tulis Kantor	1 Tahun 700.000,00	700.000,00	0,00	0,00	700.000,00	700.000,00	/
	02 Belanja Penggandaan	2000 Lembar 300,00	600.000,00	0,00	0,00	600.000,00	600.000,00	/
	03 Belanja makanan dan minuman rapat	30 Kotak 40.000,00	1.200.000,00	0,00	0,00	1.200.000,00	1.200.000,00	/
4.05.40525.06.51	Pelaksanaan dan Evaluasi Reformasi Birokrasi Perangkat Daerah	Indikator : Jumlah Pelaksanaan dan Evaluasi Reformasi Birokrasi selama setahun Sasaran : Pengguna Laporan Reformasi Birokrasi	1.000.000,00	0,00	0,00	1.000.000,00	1.000.000,00	

PROGRAM KEGIATAN					INDIKATOR KINERJA DAN KELOMPOK SASARAN KEGIATAN		PAGU INDIKATIF TAHUN 2020				PRAKIRAAN MAJU	LOKASI
							DAU	DAK	PAD	JUMLAH		
	01	Belanja Alat Tulis Kantor	1	Tahun	300.000,00	300.000,00	0,00	0,00	300.000,00	300.000,00	/	
	02	Belanja Penggandaan	1000	Lembar	300,00	300.000,00	0,00	0,00	300.000,00	300.000,00	/	
	03	Belanja makanan dan minuman rapat	10	Kotak	40.000,00	400.000,00	0,00	0,00	400.000,00	400.000,00	/	
4.05.40525.07	Program Penyusunan Rencana Kerja SKPD					2.500.000,00	0,00	0,00	2.500.000,00	2.500.000,00		
4.05.40525.07.01	Penyusunan Rencana Kerja SKPD		Indikator : Jumlah Rencana Kerja SKPD Tahun 2020			2.500.000,00	0,00	0,00	2.500.000,00	2.500.000,00		
			Sasaran : Pengguna Renja			Target : 4 Buku						
	01	Belanja Alat Tulis Kantor	1	Tahun	700.000,00	700.000,00	0,00	0,00	700.000,00	700.000,00	/	
	02	Belanja Penggandaan	2000	Lembar	300,00	600.000,00	0,00	0,00	600.000,00	600.000,00	/	
	03	Belanja makanan dan minuman rapat	30	Kotak	40.000,00	1.200.000,00	0,00	0,00	1.200.000,00	1.200.000,00	/	

PROGRAM KEGIATAN	INDIKATOR KINERJA DAN KELOMPOK SASARAN KEGIATAN	PAGU INDIKATIF TAHUN 2020				PRAKIRAAN MAJU	LOKASI
		DAU	DAK	PAD	JUMLAH		

BAB VI

KINERJA PENYELENGGARAAN PEMERINTAHAN DAERAH

Dalam rangka memberikan gambaran mengenai progres pencapaian kinerja penyelenggaraan pemerintah daerah, disusun indikator kinerja daerah. Indikator kinerja daerah juga dapat memberi gambaran tentang prestasi yang diharapkan di masa mendatang. Indikator dan target kinerja dinyatakan dengan jelas pada tahap perencanaan dan akhir pelaksanaan. Hal ini untuk menjamin aspek akuntabilitas pencapaian kinerja. Oleh karena itu, target kinerja harus menggambarkan secara langsung pencapaian sasaran pembangunan jangka menengah daerah.

Perumusan indikator kinerja daerah yang menggambarkan tingkat keberhasilan kinerja daerah diukur dengan indikator Kinerja Utama (IKU) maupun Indikator Kinerja Kunci (IKK), Indikator kinerja lainnya yang digunakan Pemerintah yang diintegrasikan dalam rumusan makro yang terukur dan kuantitatif untuk memudahkan pengendalian, evaluasi serta laporan pertanggungjawaban kepada publik. Rumusan indikator kinerja daerah disesuaikan dengan permasalahan yang dihadapi daerah dan isu-isu strategis daerah sebagai faktor penentu keberhasilan kinerja daerah.

Pencapaian indikator kinerja yang telah ditetapkan merupakan keberhasilan dari tujuan dan sasaran pembangunan daerah tahun 2020 yang telah direncanakan. Hal ini menuntut adanya berbagai indikator kinerja pemerintah daerah terutama dengan pelaksanaan penyelenggaraan pemerintahan daerah yang otonom sesuai pembagian urusan yang dilaksanakan pemerintah daerah, yaitu: urusan wajib dan pilihan. Ukuran keberhasilan pencapaian kinerja suatu daerah membutuhkan indikator yang mampu menggambarkan kemajuan daerah, yang diperlukan publik dalam rangka perwujudan akuntabilitas dan transparansi penyelenggaraan pemerintahan, pembangunan daerah dan pembinaan kemasyarakatan. Indikator kinerja tersebut, antara lain berupa indikator kinerja penyelenggaraan otonomi daerah, indeks pembangunan daerah, daya saing daerah dan daya tarik investasi. Secara komulatif hasil akhir tujuan otonomi daerah menggunakan ukuran peningkatan kualitas manusia yang digambarkan dari Indeks Pembangunan Manusia (IPM).

Perumusan indikator kinerja daerah Kabupaten Sambas ada yang bersifat dampak (impacts) dan ada yang bersifat hasil (outcomes), adalah merupakan target kinerja yang direncanakan yang dituangkan dalam tabel berikut :

Tabel VI.1
Target Indikator Kinerja Daerah

INDIKATOR KINERJA DAERAH	Satuan	Target Tahun II 2018	Realisasi 2018	Target Tahun III 2019	Target Tahun IV 2020
ASPEK KESEJAHTERAAN MASYARAKAT					
FOKUS KESEJAHTERAAN DAN PEMERATAAN EKONOMI					
1. Pertumbuhan Ekonomi	%	5,44	5,10	5,60	5,81
2. Pendapatan Perkapita Berlaku 2010	Rp juta	37,32	35,75	41,12	45,4
3. Pendapatan Perkapita Konstan 2010	Rp juta	24,54	24,64	25,76	27,12
FOKUS KESEJAHTERAAN MASYARAKAT					
PENDIDIKAN					
1. Angka Harapan Lama Sekolah (AHLs)	%	12,17	11,92	12,35	12,53
2. Angka rata-rata lama sekolah	%	6,65	6,42	6,9	7,12
3. Angka partisipasi sekolah SD	%	92,91	93,23	94,01	95,34
4. Angka partisipasi sekolah SMP	%	89,47	58,24	90,92	92,69
5. Rasio Guru/murid pendidikan dasar	%	76,00	65,25	78,00	82,00
6. APK Pendidikan Anak Usia Dini (PAUD) 4 - 6 Tahun	%	50,26	33,45	52,94	56,20
7. APK SD/MI/Paket A	%	110,15	110,67	108,84	107,25
8. APK SMP/MTs/Paket B	%	98,21	84,87	98,55	98,98
9. APM SD/MI/Paket A	%	91,45	93,23	91,51	91,58
10. APM SMP/MTs/Paket B	%	76,96	58,24	80,13	83,99
11. Jumlah Peserta yang Mengikuti Kegiatan Pembinaan bagi Generasi Muda	Orang	50	50	50	50
12. Jumlah Kegiatan Penumbuhan Budi Pekerti bagi Siswa	kegiatan	10	0	10	10
KESEHATAN					
1. Angka Harapan Hidup	Tahun	69,1	68	69,67	70,21
2. Angka kematian IBU per 100.000 Kelahiran Hidup	Orang	182/100.000	6 Kasus	173/100.000	
3. Angka kematian Bayi per 1000 Kelahiran Hidup	Orang	12,41/1000	92 Kasus	12,38/1000	
4. Wilayah Bebas Rawan Gizi	Desa	40	40	45	50
5. Prevalensi Kekurangan Gizi (Underweight pada anak balita)	%	17,03	17,65	17,02	17,01

INDIKATOR KINERJA DAERAH	Satuan	Target Tahun II 2018	Realisasi 2018	Target Tahun III 2019	Target Tahun IV 2020
6. Prevalensi Stunting (Pendek & Sangat) Pendek pada anak batuta (< 2 tahun)	%	34,44	21,60	32,81	31,18
7. Cakupan Desa Siaga aktif	%	87	92	88	89
FOKUS BUDAYA, PEMUDA DAN OLAH RAGA					
KEBUDAYAAN					
1. Benda, Situs dan Cagar Budaya yang dilestarikan	Buah	37	37	37	39
PEMUDA DAN OLAH RAGA					
1. Jumlah Peserta yang mengikuti kegiatan wawasan kebangsaan pada tahun berkenaan	Orang	70	58	80	90
ASPEK PELAYANAN UMUM					
FOKUS LAYANAN URUSAN WAJIB PELAYANAN DASAR					
PENDIDIKAN					
1. Sekolah Pendidikan SD/MI kondisi bangunan baik	%	64,34	77,80	69,23	75,04
2. Sekolah Pendidikan SMP/MTs kondisi bangunan baik	%	82,86	79,80	85,68	89,02
3. Angka Putus Sekolah (APS) SD/MI	%	0,36	0,01	0,36	0,35
4. Angka Putus Sekolah (APS) SMP/MTs	%	0,73	0,07	0,70	0,66
5. Persentase SD/SDLB yang memenuhi Standar Pelayanan Minimal (SPM)	%	66,24	66,18	68,71	71,50
6. Persentase SMP/SMPLB yang memenuhi Standar Pelayanan Minimal (SPM)	%	62,99	53,29	65,92	69,50
7. Angka Melanjutkan (AM) dari SD/MI ke SMP/Mts	%	96,37	94,02	97,03	97,85
8. Angka Melanjutkan (AM) dari SMP/Mts ke SMA/SMK/MA	%	85,62	84,64	86,94	88,55
9. Angka Kelulusan (AL) SD/MI	%	99,50	96,98	99,60	99,70
10. Angka Kelulusan (AL) SMP/MTs	%	99,45	84,64	99,55	99,67
11. Guru yang memenuhi Kualifikasi S1/D-IV	%	85,75	86,67	89,00	91,50
12. Jumlah Desa yang Membentuk Taman Bacaan Masyarakat Desa (TBM)	Desa	60	38,00	65	70
KESEHATAN					
1. Keberhasilan Pengobatan BTA Positif (Succes Rate)	%	97	98,14	97,5	98
2. Prevalensi HIV per 100.000 penduduk	%	3,5	0,5	2,5	1,5
3. Prevalensi Malaria per 1000 Pddk	%	0,05	0,011	0,04	0,03

INDIKATOR KINERJA DAERAH	Satuan	Target Tahun II 2018	Realisasi 2018	Target Tahun III 2019	Target Tahun IV 2020
4. Cakupan Penduduk > 2 Tahun minum Obat Filaria	%	70	83,4	72,5	75
5. Insiden Rate DBD per 100.000	Orang	52	20	51	50
6. Jumlah Institusi yang melaksanakan Kawasan Tanpa Rokok	Institusi	10	25	15	20
7. Cakupan Desa Uci	Desa	85,00	74,61	86,00	87,00
8. Jumlah Desa Berbasis STMB	Desa	4,00	10,00	6,00	8,00
9. Cakupan Pelayanan kesehatan lingkungan	%	30,00	43,00	40,00	50,00
10. Cakupan puskesmas yang tersertifikasi akreditasi nasional	%	53,00	53,00	80,00	93,00
11. Cakupan penderita gangguan jiwa berat (ODGJ) yg diobati	%	55,00	100,00	60,00	65,00
12. Cakupan fasilitas kesehatan primer kondisi baik.	%	50,00	87,00	60,00	70,00
13. Cakupan Penduduk yang menjadi Anggota Kepesertaan Jaminan Kesehatan	%	50	58	65	80
14. Cakupan ketersediaan obat dan vaksin di fasilitas kesehatan	%	86	81,33	86	92
15. Cakupan ketersediaan dokumen manajemen kesehatan yang berkualitas	%	100	100	100	100
16. Cakupan puskesmas yang minimal memiliki 5 jenis tenaga kesehatan	%	60	50	75	89
17. Cakupan peningkatan kompetensi SDM kesehatan	%	25	56,1	35	45
18. Prosentase Indikator SPM yang mencapai target	%	70	90	75	80
19. Rata Rata Indeks kepuasan Masyarakat	%	80	88	82	84
20. Persentase terpenuhinya standar ketenagaan di RS	%	94	100	96	98
PEKERJAAN UMUM DAN TATA RUANG					
1. Panjang jaringan jalan kabupaten dalam kondisi baik	%	81,38% (Penambahan 205,16 Km)	49,73	100,00 % (Penambahan 205,16 Km)	Peningkatan/ Pemeliharaan
2. Panjang jaringan jalan poros desa dalam kondisi baik	%	59,72% (Penambahan 27,67 Km)	65,98	63,72% (Penambahan 28,91 Km)	67,41% (Penambahan 26,59 Km)

INDIKATOR KINERJA DAERAH	Satuan	Target Tahun II 2018	Realisasi 2018	Target Tahun III 2019	Target Tahun IV 2020
3. Tersedianya Dokumen Penyusunan Rencana Detail Tata Ruang	dokumen	5	6	6	7
PERUMAHAN RAKYAT DAN KAWASAN PERMUKIMAN					
1. Panjang Jalan Perumahan dan Kawasan Pemukiman (tahun berkenaan)	Km	26,6	42,06	29,1	35,38
2. Rumah Tangga Pengguna Air Bersih	%	61,80	53,08	66,20	70,60
3. Rumah Tangga Bersanitasi	%	58,30	89,78	59,50	60,65
4. Penanganan Sampah Perkotaan	%	55,85		71,78	
5. Drainase dalam kondisi baik	%	11,81		12,54	
4. Rumah Layak Huni	%	75,5	78,44	80	82,5
KETENTRAMAN, KETERTIBAN UMUM DAN PERLINDUNGAN MASYARAKAT					
1. Meningkatnya budaya kesadaran dan ketaatan hukum masyarakat	%	87,48	100	87,63	87,83
2. Penegakan PERDA	%	86,62	100	87,02	87,52
3. Kegiatan Pembinaan terhadap LSM, ORMAS dan OKP.	Keg	3	3	3	3
4. Meningkatkan Peran Siskamling	%	81,5	36,56	82	82,5
5. Meningkatnya Kesadaran Swakarsa Masyarakat untuk Menjaga Keamanan, Ketenteraman dan Ketertiban	%	90,15	100	90,3	90,5
6. Meningkatnya Kerjasama dan Koordinasi antara Pemda dan Kepolisian dalam menjaga Keamanan, Ketenteraman dan Ketertiban	%	97,15	100	97,3	97,75
7. Jumlah Linmas per jumlah 10.000 Penduduk	Orang	56	56	56	56
8. Rasio Pos Siskamling per jumlah Desa/Kelurahan		2	2	2	2
1. PMKS yang di fasilitasi untuk memperoleh bantuan Sosial	Orang	1.343	671	1.420	1.497
2. Penanganan Penyandang Masalah Kesejahteraan Sosial	Orang	90	133	100	110
FOKUS LAYANAN URUSAN WAJIB NON PELAYANAN DASAR					
KETENAGAKERJAAN					
1. Persentase Tenaga Kerja yang mendapatkan Pelatihan berbasis Kompetensi terhadap Jumlah Pengangguran Terbuka	%	0,5	4,69	0,55	0,6

INDIKATOR KINERJA DAERAH	Satuan	Target Tahun II 2018	Realisasi 2018	Target Tahun III 2019	Target Tahun IV 2020
2. Rasio Penduduk yang Bekerja		0,961	0,73	0,964	0,967
PEMBERDAYAAN PEREMPUAN DAN PERLINDUNGAN ANAK					
1. Rasio Anak yang memerlukan Perlindungan		1	0,0174	1	1
2. Rasio Penanganan Kasus KDRT		0,017	0,019	0,018	0,019
KETAHANAN PANGAN					
1. Pola Pangan Harapan	Skor	80,60	79,20	84,50	88,40
LINGKUNGAN HIDUP					
1. Jumlah Pengawasan Terhadap Pelaksanaan AMDAL/UKL/UPL/DPLH (buah)	Buah	40	35	50	60
2. Ruang Terbuka Hijau (RTH) yang di kelola	%	2,53	0,61	2,67	2,85
ADMINISTRASI KEPENDUDUKAN DAN CATATAN SIPIIL					
1. Kepemilikan KTP	%	88	93,9	89	90
2. Kepemilikan Akta Kelahiran per 1.000 Penduduk	%	53	245,5	53,2	53,4
3. Ketersediaan Database Kependudukan Skala Kabupaten	Ada/ Tidak Ada	Ada	Ada	Ada	Ada
4. Penerapan KTP Nasional Berbasis NIK	Sudah/ Belum	sudah	Sudah	sudah	sudah
PEMBERDAYAAN MASYARAKAT DESA					
1. Persentase Posyandu Aktif	%	100	100	100	100
2. Rata - Rata Jumlah Kelompok Binaan PKK		32	48	33	34
3. Prosentase desa yang dibina dalam pengelolaan keuangan	%	100	100	100	100
4. Jumlah BUM Desa	Buah	45	68	65	85
PENGENDALIAN PENDUDUK DAN KELUARGA BERENCANA					
1. Jumlah Ketersedian Data dan Informasi Keluarga yang Akurat	dokume n	1	1	1	1
2. Menurunnya Angka Kelahiran Total (Total Fertility Rate)-TFR	Jiwa	2,86	2,9	2,84	2,82
3. Meningkatkan Persentase Peserta KB Aktif (CPR/ Contraceptive Prevalane Rate)	%	62,6	70,89	63	63,4
4. Menurunnya rata - rata jumlah jiwa dalam keluarga	Jiwa	4,9	4	4,7	4,5
PERHUBUNGAN					
1. Tersedianya dermaga/steigher untuk melayani aksesibilitas orang dan barang	%	86	97,35	90	94

INDIKATOR KINERJA DAERAH	Satuan	Target Tahun II 2018	Realisasi 2018	Target Tahun III 2019	Target Tahun IV 2020
KOMUNIKASI DAN INFORMATIKA					
1. Persentase OPD yang menggunakan aplikasi untuk pelayanan kepada masyarakat	%	35	70,45	45	55
2. Pelaksanaan diseminasi dan pendistribusian informasi pembangunan daerah melalui Sosialisasi/ Media massa/ radio/ majalah / Televisi/ Media Online	%	24	24	24	24
3. Persentase pengaduan masyarakat yang ditindaklanjuti	%	95	100	95	100
KOPERASI, USAHA KECIL DAN MENENGAH					
1. Pertumbuhan Koperasi	%	2,42	2,98	2,63	6,82
PENANAMAN MODAL					
1. Nilai Investasi PMDN	Rp Milyar	4.226,75	4.957,31	4.649,43	5.114,38
2. Nilai Investasi PMA	Ribu US\$	372.014,22	483.625,72	409.215,64	450.137,20
KEPEMUDAAN DAN OLAH RAGA					
1. Jumlah Pemuda Pelopor	Orang	5	4	5	5
2. Jumlah Cabang Olah Raga prestasi yang dibina	cabang	9	6	10	11
KEBUDAYAAN					
1. Jumlah Penampilan Seni Budaya Daerah	Kali	12	0	13	14
PERPUSTAKAAN					
1. Jumlah Perpustakaan	Buah	65	73	75	85
2. Jumlah Pengunjung Perpustakaan Daerah Per Tahun	Orang	12.669	5.428	14.269	14.149
3. Koleksi Buku yang Tersedia di Perpustakaan Daerah	Buah	23.878	22.709	24.678	25.578
FOKUS LAYANAN URUSAN PILIHAN					
KELAUTAN DAN PERIKANAN					
Jumlah Produksi :					
1. Perikanan tangkap	ton	50.370	6.029,89	52.869	55.492
2. Perikanan Budidaya	ton	8.114	7.903,23	8.277	8.442
PARIWISATA					
1. Jumlah Fasilitas Umum yang dibangun di lokasi destinasi wisata	unit	3	3	4	5
PERTANIAN					
1. Padi	ton	315.000	409.896*	320.000	325.000
2. Jeruk	ton	97.472	107.097	99.472	101.472
3. Karet	ton	18.150	17.711	18.350	18.550

INDIKATOR KINERJA DAERAH	Satuan	Target Tahun II 2018	Realisasi 2018	Target Tahun III 2019	Target Tahun IV 2020
4. Kelapa dalam	ton	13.720	13.596	13.820	13.920
5. Daging sapi	ton	630	873	640	650
PERDAGANGAN					
1. Jumlah pasar yang dibangun dan direvitalisasi pemda	unit	64	64	67	70
INDUSTRI					
1. Pertumbuhan Industri	%	0,87	1,76	0,87	0,87
KETRANSMIGRASIAN					
1. Jumlah Kelompok Masyarakat di Kawasan Transmigrasi yang dibina/ diberdayakan	KK	265	200	270	275
FOKUS LAYANAN URUSAN PENUNJANG					
1. Peningkatan jumlah dan kualitas penyuluh dan bimbingan keagamaan	%	92	149	94	96
2. Pembinaan dan pengembangan lembaga-lembaga pembina agama	%	55	45	65	75
3. Peningkatan Kompetensi Pejabat Struktural melalui Diklat Kepemimpinan	%	55,43	48,75	66,55	77,66
4. Penetapan APBD tepat waktu	tepat/tidak	tepat waktu	tepat waktu	tepat waktu	tepat waktu
5. Penyampaian Laporan Keuangan Pemerintah Daerah (LKPD) tepat waktu	tepat/tidak	tepat waktu	tepat waktu	tepat waktu	tepat waktu
6. Penyelesaian Kasus - kasus pelanggaran disiplin Kepegawaian	%	85	66,67	85	100
7. Persentase Ketepatan Waktu Penyelesaian Usulan Kenaikan Pangkat PNS	%	100	100	100	100
8. Persentase Ketepatan Waktu Penyelesaian Proses Pensiun PNS	%	100	100	100	100
9. Persentase Konsistensi Penjabaran Program RPJMD kedalam RKPD	%	100	85,81	100	100
10. Persentase Konsistensi Pelaksanaan Tahapan Perencanaan Pembangunan Daerah	%	100	91,45	100	98
11. Cakupan Peningkatan Kapasitas Lembaga Perwakilan Rakyat Daerah	%	96	0	97	100
12. Cakupan Pelayanan Bencana Kebakaran Kabupaten	%	0,002	0,049	0,002	0,002

INDIKATOR KINERJA DAERAH	Satuan	Target Tahun II 2018	Realisasi 2018	Target Tahun III 2019	Target Tahun IV 2020
13. Layanan Wilayah Manajemen Kebakaran (WMK)	%	78	88	79	80
ASPEK DAYA SAING DAERAH					
FOKUS FASILITAS WILAYAH					
1. Penanganan Sampah Perkotaan	%	55,85	36,98	71,78	71,93
2. Drainase dalam kondisi baik	%	11,81	12,90	12,54	13,45
FOKUS IKLIM INVESTASI					
1. Tingkat Akuntabilitas Kinerja Instansi Pemerintah		B	CC (57,26)	B	B
2. Opini BPK terhadap laporan Keuangan Pemda		WTP	WTP	WTP	WTP
3. Meningkatnya Kualitas Pelayanan Publik dan Kinerja Pelayanan di Kecamatan	%	80	84,69	85	85
4. Efektifitas koordinasi kebijakan dan pelaksanaan pemerintahan, pembangunan dan pembinaan kemasyarakatan di Kecamatan	%	96,75	99,75	97	97,25
5. Persentase Jumlah desa yang dilayani dalam program PATEN	%	100	100	100	100

BAB VII PENUTUP


Rencana Kerja Pemerintah Daerah (RKPD) Kabupaten Sambas Tahun 2020 merupakan penjabaran dari Rencana Pembangunan Jangka Menengah Daerah (RPJMD) Kabupaten Sambas Tahun 2016 – 2021. Berkenaan dengan hal tersebut, maka guna menjaga kesinambungan pembangunan daerah, RKPD Kabupaten Sambas Tahun 2020 harus dipedomani oleh Perangkat Daerah (PD) dalam melaksanakan program/kegiatan pembangunan tahun 2020 dan menjadi landasan bagi penyusunan Kebijakan Umum Anggaran (KUA) dan Prioritas Plafon Anggaran Sementara (PPAS) yang kemudian digunakan sebagai pedoman penyusunan Rencana Kerja dan Anggaran Perangkat Daerah (RKA-PD) dan Anggaran Pendapatan Belanja Daerah (APBD) Tahun Anggaran 2020.

RKPD Kabupaten Sambas Tahun 2020 juga menjadi pedoman bagi Perangkat Daerah dalam menyusun Rencana Kerja Perangkat Daerah Kabupaten Sambas Tahun 2020 dan sebagai acuan bagi seluruh pemangku kepentingan termasuk di dalamnya dunia usaha serta masyarakat dalam menyusun program/kegiatan sebagai bentuk partisipasi dalam pembangunan. Selain itu nantinya menjadi instrumen untuk melakukan evaluasi kinerja penyelenggaraan pemerintahan daerah, terutama berkaitan dengan pencapaian prioritas dan sasaran pembangunan daerah. Perlu ditekankan bahwa pencapaian target rencana program/kegiatan pembangunan daerah melalui serangkaian program/kegiatan prioritas yang termuat dalam RKPD Tahun 2020, dalam pelaksanaannya mempertimbangkan seluruh potensi dan pembiayaan yang tersedia baik dari pemerintah, pemerintah daerah, swasta maupun masyarakat melalui sinkronisasi dan sinergitas guna pencapaian tujuan dan sasaran pembangunan secara menyeluruh. Selanjutnya melalui pelaksanaan program/kegiatan dalam RKPD Kabupaten Sambas Tahun 2020 ini, diharapkan mampu mendukung upaya menuju tercapainya Visi dan Misi Pembangunan Kabupaten Sambas tahun 2016-2021, yaitu terwujudnya masyarakat Kabupaten Sambas yang berakhlakul karimah, unggul, dan sejahtera.

**BUPATI SAMBAS,
TTD**

ATBAH ROMIN SUHAILI

Salinan Sesuai Dengan Aslinya
KEPALA BAGIAN HUKUM,



MARJUNI SH
Pembina Tk. I (IV/b)
NIP. 19680612 199710 1 001