



WALIKOTA SURABAYA
PROVINSI JAWA TIMUR

SALINAN

**PERATURAN DAERAH KOTA SURABAYA
NOMOR 15 TAHUN 2016**

**TENTANG
ANGGARAN PENDAPATAN DAN BELANJA DAERAH
TAHUN ANGGARAN 2017**

DENGAN RAHMAT TUHAN YANG MAHA ESA

WALIKOTA SURABAYA,

- Menimbang** :
- a. bahwa untuk melaksanakan ketentuan Pasal 311 ayat (1) Undang-Undang Nomor 23 Tahun 2014 tentang Pemerintahan Daerah sebagaimana telah diubah beberapa kali terakhir dengan Undang-Undang Nomor 9 Tahun 2015 tentang Perubahan Kedua Atas Undang-Undang Nomor 23 Tahun 2014 tentang Pemerintahan Daerah, Kepala Daerah mengajukan Rancangan Peraturan Daerah tentang Anggaran Pendapatan dan Belanja Daerah kepada Dewan Perwakilan Rakyat Daerah untuk memperoleh persetujuan bersama;
 - b. bahwa Rancangan Peraturan Daerah tentang Anggaran Pendapatan dan Belanja Daerah yang diajukan sebagaimana dimaksud dalam huruf a, merupakan perwujudan dari Rencana Kerja Pemerintah Daerah Tahun 2017 yang dijabarkan ke dalam Kebijakan Umum Anggaran Pendapatan dan Belanja Daerah serta Prioritas dan Plafon Anggaran Sementara yang telah disepakati bersama antara Pemerintah Kota Surabaya dengan Dewan Perwakilan Rakyat Daerah Kota Surabaya pada tanggal sembilan belas bulan november tahun dua ribu enam belas (19-11-2016);
 - c. bahwa berdasarkan pertimbangan sebagaimana dimaksud pada huruf a dan huruf b, serta perlu menetapkan Peraturan Daerah tentang Anggaran Pendapatan dan Belanja Daerah Tahun Anggaran 2017.
- Mengingat** :
1. Pasal 18 ayat (6) Undang-Undang Dasar Negara Republik Indonesia Tahun 1945;
 2. Undang-Undang Nomor 16 Tahun 1950 tentang Pembentukan Daerah Kota Besar dalam Lingkungan Propinsi Jawa Timur /Jawa Tengah/Jawa Barat dan Daerah Istimewa Yogyakarta sebagaimana telah diubah dengan Undang-Undang Nomor 2 Tahun 1965 (Lembaran Negara Tahun 1965 Nomor 19 Tambahan Lembaran Negara Nomor 2730);

3. Undang-Undang Nomor 28 Tahun 1999 tentang Penyelenggaraan Negara yang Bersih dan Bebas dari Korupsi, Kolusi dan Nepotisme (Lembaran Negara Tahun 1999 Nomor 75 Tambahan Lembaran Negara Nomor 3851);
4. Undang-Undang Nomor 17 Tahun 2003 tentang Keuangan Negara (Lembaran Negara Tahun 2003 Nomor 47 Tambahan Lembaran Negara Nomor 4286);
5. Undang-Undang Nomor 1 Tahun 2004 tentang Perbendaharaan Negara (Lembaran Negara Tahun 2004 Nomor 5 Tambahan Lembaran Negara Nomor 4355);
6. Undang-Undang Nomor 15 Tahun 2004 tentang Pemeriksaan Pengelolaan dan Tanggungjawab Keuangan Negara (Lembaran Negara Tahun 2004 Nomor 66 Tambahan Lembaran Negara Nomor 4400);
7. Undang-Undang Nomor 25 Tahun 2004 tentang Sistem Perencanaan Pembangunan Nasional (Lembaran Negara Tahun 2004 Nomor 104 Tambahan Lembaran Negara Nomor 4421);
8. Undang-Undang Nomor 33 Tahun 2004 tentang Perimbangan Keuangan antara Pemerintah Pusat dan Pemerintahan Daerah (Lembaran Negara Tahun 2004 Nomor 126 Tambahan Lembaran Negara Nomor 4438);
9. Undang-Undang Nomor 28 Tahun 2009 tentang Pajak Daerah dan Retribusi Daerah (Lembaran Negara Tahun 2009 Nomor 130 Tambahan Lembaran Negara Nomor 5043);
10. Undang-Undang Nomor 12 Tahun 2011 tentang Pembentukan Peraturan Perundang-undangan (Lembaran Negara Tahun 2011 Nomor 82 Tambahan Lembaran Negara Nomor 5234)
11. Undang-Undang Nomor 23 Tahun 2014 tentang Pemerintahan Daerah (Lembaran Negara Tahun 2014 Nomor 244 Tambahan Lembaran Negara Nomor 5587) sebagaimana telah diubah beberapa kali terakhir dengan Undang-Undang Nomor 9 Tahun 2015 tentang Perubahan Kedua Atas Undang-Undang Nomor 23 Tahun 2014 tentang Pemerintahan Daerah (Lembaran Negara Tahun 2015 Nomor 58 Tambahan Lembaran Negara Nomor 5679);
12. Peraturan Pemerintah Nomor 109 Tahun 2000 tentang Kedudukan Keuangan Kepala Daerah dan Wakil Kepala Daerah (Lembaran Negara Tahun 2000 Nomor 210 Tambahan Lembaran Negara Nomor 4028);
13. Peraturan Pemerintah Nomor 24 Tahun 2004 tentang Kedudukan Protokoler dan Keuangan Pimpinan dan Anggota Dewan Perwakilan Rakyat Daerah (Lembaran Negara Tahun 2004 Nomor 90 Tambahan Lembaran Negara Nomor 4416) sebagaimana telah diubah beberapa kali terakhir dengan Peraturan Pemerintah Nomor 21 Tahun 2007 tentang Perubahan Ketiga Atas Peraturan Pemerintah Nomor 24 Tahun 2004 tentang Kedudukan Protokoler dan Keuangan Pimpinan dan Anggota Dewan Perwakilan Rakyat Daerah (Lembaran Negara Tahun 2007 Nomor 47 Tambahan Lembaran Negara Nomor 4712);

14. Peraturan Pemerintah Nomor 23 Tahun 2005 tentang Pengelolaan Keuangan Badan Layanan Umum (Lembaran Negara Tahun 2005 Nomor 48 Tambahan Lembaran Negara Nomor 4502) sebagaimana telah diubah dengan Peraturan Pemerintah Nomor 74 Tahun 2012 (Lembaran Negara Tahun 2012 Nomor 171 Tambahan Lembaran Negara Nomor 5340);
15. Peraturan Pemerintah Nomor 55 Tahun 2005 tentang Dana Perimbangan (Lembaran Negara Tahun 2005 Nomor 137 Tambahan Lembaran Negara Nomor 4575);
16. Peraturan Pemerintah Nomor 56 Tahun 2005 tentang Sistem Informasi Keuangan Daerah (Lembaran Negara Tahun 2005 Nomor 138 Tambahan Lembaran Negara Nomor 4576) sebagaimana telah diubah dengan Peraturan Pemerintah Nomor 65 Tahun 2010 (Lembaran Negara Tahun 2010 Nomor 110 Tambahan Lembaran Negara Nomor 5155);
17. Peraturan Pemerintah Nomor 58 Tahun 2005 tentang Pengelolaan Keuangan Daerah (Lembaran Negara Tahun 2005 Nomor 140 Tambahan Lembaran Negara Nomor 4578);
18. Peraturan Pemerintah Nomor 65 Tahun 2005 tentang Pedoman Penyusunan dan Penerapan Standar Pelayanan Minimal (Lembaran Negara Tahun 2005 Nomor 150 Tambahan Lembaran Negara Nomor 4585);
19. Peraturan Pemerintah Nomor 79 Tahun 2005 tentang Pedoman Pembinaan dan Pengawasan Penyelenggaraan Pemerintahan Daerah (Lembaran Negara Tahun 2005 Nomor 165 Tambahan Lembaran Negara Nomor 4593);
20. Peraturan Pemerintah Nomor 8 Tahun 2006 tentang Pelaporan Keuangan dan Kinerja Instansi Pemerintah (Lembaran Negara Tahun 2006 Nomor 25 Tambahan Lembaran Negara Nomor 4614);
21. Peraturan Pemerintah Nomor 69 Tahun 2010 tentang Tata Cara Pemberian dan Pemanfaatan Insentif Pemungutan Pajak Daerah dan Retribusi Daerah (Lembaran Negara Tahun 2010 Nomor 119 Tambahan Lembaran Negara Nomor 5161);
22. Peraturan Pemerintah Nomor 71 Tahun 2010 tentang Standar Akuntansi Pemerintahan (Lembaran Negara Tahun 2010 Nomor 123 Tambahan Lembaran Negara Nomor 5165);
23. Peraturan Presiden Nomor 87 Tahun 2014 tentang Peraturan Pelaksanaan Undang-Undang Nomor 12 Tahun 2011 tentang Pembentukan Peraturan Perundang-undangan (Lembaran Negara Tahun 2014 Nomor 199);

24. Peraturan Menteri Dalam Negeri Nomor 13 Tahun 2006 tentang Pedoman Pengelolaan Keuangan Daerah sebagaimana telah diubah beberapa kali terakhir dengan Peraturan Menteri Dalam Negeri Nomor 21 Tahun 2011 tentang Perubahan Kedua Atas Peraturan Menteri Dalam Negeri Nomor 13 Tahun 2006 tentang Pedoman Pengelolaan Keuangan Daerah (Berita Negara Tahun 2011 Nomor 310);
25. Peraturan Menteri Dalam Negeri Nomor 16 Tahun 2007 tentang Tata Cara Evaluasi Rancangan Peraturan Daerah tentang Anggaran Pendapatan dan Belanja Daerah dan Rancangan Peraturan Kepala Daerah tentang Penjabaran Anggaran Pendapatan dan Belanja Daerah sebagaimana telah diubah dengan Peraturan Menteri Dalam Negeri Nomor 36 Tahun 2011 (Berita Negara Tahun 2011 Nomor 525);
26. Peraturan Menteri Dalam Negeri Nomor 32 Tahun 2011 tentang Pedoman Pemberian Hibah dan Bantuan Sosial yang Bersumber dari Anggaran Pendapatan dan Belanja Daerah (Berita Negara Tahun 2011 Nomor 450) sebagaimana telah diubah beberapa kali terakhir dengan Peraturan Menteri Dalam Negeri Nomor 14 Tahun 2016 tentang Perubahan Kedua Atas Peraturan Menteri Dalam Negeri Nomor 32 Tahun 2011 Tentang Pedoman Pemberian Hibah dan Bantuan Sosial Yang Bersumber dari Anggaran Pendapatan dan Belanja Daerah (Berita Negara Tahun 2016 Nomor 541);
27. Peraturan Menteri Dalam Negeri Nomor 64 Tahun 2013 tentang Penerapan Standart Akuntansi Pemerintah Berbasis Akrual pada Pemerintah Daerah (Berita Negara Tahun 2013 Nomor 1425);
28. Peraturan Menteri Dalam Negeri Nomor 80 Tahun 2015 tentang Pembentukan Produk Hukum Daerah (Berita Negara Tahun 2015 Nomor 2036);
29. Peraturan Menteri Dalam Negeri Nomor 31 Tahun 2016 tentang Pedoman Penyusunan Anggaran Pendapatan dan Belanja Daerah Tahun Anggaran 2017 (Berita Negara Tahun 2016 Nomor 874);
30. Peraturan Daerah Kotamadya Daerah Tingkat II Surabaya Nomor 10 Tahun 1982 tentang Pembentukan Perusahaan Daerah Pasar Kotamadya Daerah Tingkat II Surabaya (Lembaran Daerah Kotamadya Daerah Tingkat II Surabaya Tahun 1983 Nomor 8/C) sebagaimana telah diubah dengan Peraturan Daerah Kotamadya Daerah Tingkat II Surabaya Nomor 1 Tahun 1999 (Lembaran Daerah Kotamadya Daerah Tingkat II Surabaya Tahun 1999 Nomor 4/C);
31. Peraturan Daerah Kota Surabaya Nomor 8 Tahun 2004 tentang Kedudukan Protokoler dan Keuangan Pimpinan dan Anggota Dewan Perwakilan Rakyat Daerah (Lembaran Daerah Kota Surabaya Tahun 2004 Nomor 3/A) sebagaimana telah diubah beberapa kali terakhir dengan Peraturan Daerah Kota Surabaya Nomor 4 Tahun 2007 tentang Perubahan Ketiga Atas Peraturan Daerah Kota Surabaya Nomor 8 Tahun 2004 tentang Kedudukan Protokoler dan Keuangan Pimpinan dan Anggota Dewan Perwakilan Rakyat Daerah (Lembaran Daerah Kota Surabaya Tahun 2007 Nomor 4);

32. Peraturan Daerah Kota Surabaya Nomor 6 Tahun 2008 tentang Perusahaan Daerah Pasar Surya (Lembaran Daerah Kota Surabaya Tahun 2008 Nomor 6 Tambahan Lembaran Daerah Kota Surabaya Nomor 6);
33. Peraturan Daerah Kota Surabaya Nomor 12 Tahun 2008 tentang Pokok-pokok Pengelolaan Keuangan Daerah (Lembaran Daerah Kota Surabaya Tahun 2008 Nomor 12 Tambahan Lembaran Daerah Kota Surabaya Nomor 12) sebagaimana telah diubah dengan Peraturan Daerah Kota Surabaya Nomor 4 Tahun 2009 (Lembaran Daerah Kota Surabaya Tahun 2009 Nomor 4 Tambahan Lembaran Daerah Kota Surabaya Nomor 4);
34. Peraturan Daerah Kota Surabaya Nomor 5 Tahun 2010 Retribusi Pelayanan Kesehatan pada Dinas Kesehatan Kota Surabaya (Lembaran Daerah Kota Surabaya Tahun 2010 Nomor 5 Tambahan Lembaran Daerah Kota Surabaya Nomor 4);
35. Peraturan Daerah Kota Surabaya Nomor 9 Tahun 2010 Pelayanan Kesehatan Pada Rumah Sakit Umum Daerah Bhakti Dharma Husada (Lembaran Daerah Kota Surabaya Tahun 2010 Nomor 9 Tambahan Lembaran Daerah Kota Surabaya Nomor 7);
36. Peraturan Daerah Kota Surabaya Nomor 10 Tahun 2010 tentang Pajak Bumi Dan Bangunan Perkotaan (Lembaran Daerah Kota Surabaya Tahun 2010 Nomor 10 Tambahan Lembaran Daerah Kota Surabaya Nomor 8);
37. Peraturan Daerah Kota Surabaya Nomor 11 Tahun 2010 tentang Bea Perolehan Hak Atas Tanah dan Bangunan (Lembaran Daerah Kota Surabaya Tahun 2010 Nomor 11 Tambahan Lembaran Daerah Kota Surabaya Nomor 9);
38. Peraturan Daerah Kota Surabaya Nomor 12 Tahun 2010 tentang Retribusi Terminal (Lembaran Daerah Kota Surabaya Tahun 2010 Nomor 12 Tambahan Lembaran Daerah Kota Surabaya Nomor 10);
39. Peraturan Daerah Kota Surabaya Nomor 13 Tahun 2010 tentang Retribusi Pemakaian Kekayaan Daerah (Lembaran Daerah Kota Surabaya Tahun 2010 Nomor 13 Tambahan Lembaran Daerah Kota Surabaya Nomor 11) sebagaimana telah diubah dengan Peraturan Daerah Kota Surabaya Nomor 2 Tahun 2013 (Lembaran Daerah Kota Surabaya Tahun 2013 Nomor 2 Tambahan Lembaran Daerah Kota Surabaya Nomor 2);
40. Peraturan Daerah Kota Surabaya Nomor 1 Tahun 2011 tentang Retribusi Pengujian Kendaraan Bermotor (Lembaran Daerah Kota Surabaya Tahun 2011 Nomor 1 Tambahan Lembaran Daerah Kota Surabaya Nomor 1);
41. Peraturan Daerah Kota Surabaya Nomor 4 Tahun 2011 tentang Pajak Daerah (Lembaran Daerah Kota Surabaya Tahun 2011 Nomor 4 Tambahan Lembaran Daerah Kota Surabaya Nomor 3);

42. Peraturan Daerah Kota Surabaya Nomor 4 Tahun 2012 tentang Retribusi Izin Trayek (Lembaran Daerah Kota Surabaya Tahun 2012 Nomor 4 Tambahan Lembaran Daerah Kota Surabaya Nomor 3);
43. Peraturan Daerah Kota Surabaya Nomor 5 Tahun 2012 tentang Retribusi Biaya Cetak Peta (Lembaran Daerah Kota Surabaya Tahun 2012 Nomor 5 Tambahan Lembaran Daerah Kota Surabaya Nomor 4);
44. Peraturan Daerah Kota Surabaya Nomor 6 Tahun 2012 tentang Retribusi Pelayanan Tera/Tera Ulang (Lembaran Daerah Kota Surabaya Tahun 2012 Nomor 6 Tambahan Lembaran Daerah Kota Surabaya Nomor 5);
45. Peraturan Daerah Kota Surabaya Nomor 7 Tahun 2012 tentang Retribusi Pemakaman dan Pengabuan Mayat (Lembaran Daerah Kota Surabaya Tahun 2012 Nomor 7 Tambahan Lembaran Daerah Kota Surabaya Nomor 6);
46. Peraturan Daerah Kota Surabaya Nomor 8 Tahun 2012 tentang Retribusi Pelayanan Parkir di Tepi Jalan Umum (Lembaran Daerah Kota Surabaya Tahun 2012 Nomor 8 Tambahan Lembaran Daerah Kota Surabaya Nomor 7);
47. Peraturan Daerah Kota Surabaya Nomor 9 Tahun 2012 tentang Retribusi Tempat Khusus Parkir (Lembaran Daerah Kota Surabaya Tahun 2012 Nomor 9 Tambahan Lembaran Daerah Kota Surabaya Nomor 8);
48. Peraturan Daerah Kota Surabaya Nomor 10 Tahun 2012 tentang Retribusi Pelayanan Persampahan/Kebersihan (Lembaran Daerah Kota Surabaya Tahun 2012 Nomor 10 Tambahan Lembaran Daerah Kota Surabaya Nomor 9);
49. Peraturan Daerah Kota Surabaya Nomor 12 Tahun 2012 tentang Retribusi Izin Mendirikan Bangunan (Lembaran Daerah Kota Surabaya Tahun 2012 Nomor 12 Tambahan Lembaran Daerah Kota Surabaya Nomor 11) sebagaimana telah diubah dengan Peraturan Daerah Kota Surabaya Nomor 9 Tahun 2013 (Lembaran Daerah Kota Surabaya Tahun 2013 Nomor 9 Tambahan Lembaran Daerah Kota Surabaya Nomor 7);
50. Peraturan Daerah Kota Surabaya Nomor 13 Tahun 2012 tentang Retribusi Tempat Rekreasi dan Olahraga (Lembaran Daerah Kota Surabaya Tahun 2012 Nomor 13 Tambahan Lembaran Daerah Kota Surabaya Nomor 12);
51. Peraturan Daerah Kota Surabaya Nomor 3 Tahun 2012 tentang Penyertaan Modal Pemerintah Kota Surabaya kepada PT. Bank Perkreditan Rakyat Surya Artha Utama Melalui Pengalihan Saham dari PT. Surya Karsa Utama Kepada Pemerintah Kota Surabaya (Lembaran Daerah Kota Surabaya Tahun 2012 Nomor 3 Tambahan Lembaran Daerah Kota Surabaya Nomor 2);

52. Peraturan Daerah Kota Surabaya Nomor 19 Tahun 2012 tentang Perusahaan Daerah Taman Satwa Kebun Binatang Surabaya (Lembaran Daerah Kota Surabaya Tahun 2012 Nomor 19 Tambahan Lembaran Daerah Kota Surabaya Nomor 18) sebagaimana telah diubah dengan Peraturan Daerah Kota Surabaya Nomor 17 Tahun 2014 (Lembaran Daerah Kota Surabaya Tahun 2014 Nomor 17 Tambahan Lembaran Daerah Kota Surabaya Nomor 15);
53. Peraturan Daerah Kota Surabaya Nomor 2 Tahun 2015 tentang Retribusi Perpanjangan Izin Mempekerjakan Tenaga Kerja Asing (Lembaran Daerah Kota Surabaya Tahun 2015 Nomor 2 Tambahan Lembaran Daerah Kota Surabaya Nomor 2);
54. Peraturan Daerah Kota Surabaya Nomor 14 Tahun 2016 tentang Pembentukan dan Susunan Perangkat Daerah Kota Surabaya (Lembaran Daerah Kota Surabaya Tahun 2016 Nomor 12 Tambahan Lembaran Daerah Kota Surabaya Nomor 10).

Dengan Persetujuan Bersama

**DEWAN PERWAKILAN RAKYAT DAERAH KOTA SURABAYA
dan
WALIKOTA SURABAYA,**

MEMUTUSKAN

**Menetapkan : PERATURAN DAERAH TENTANG ANGGARAN PENDAPATAN
DAN BELANJA DAERAH TAHUN ANGGARAN 2017.**

Pasal 1

Anggaran Pendapatan dan Belanja Daerah Tahun Anggaran 2017 sebagai berikut :

1. Pendapatan Daerah		Rp. 7.582.087.098.432,-
2. Belanja Daerah		<u>Rp. 8.561.848.147.400,-</u>
	(Defisit)	(Rp. 979.761.048.968,-)
3. Pembiayaan Daerah :		
a. Penerimaan	Rp. 998.767.926.303,-	
b. Pengeluaran	<u>Rp. 19.006.877.335,-</u>	
	Pembiayaan Netto	Rp. 979.761.048.968,-
Sisa Lebih Pembiayaan Anggaran tahun Berkenaan		Rp. - ,-

Pasal 2

(1) Pendapatan Daerah sebagaimana dimaksud dalam Pasal 1 terdiri dari :

- a. Pendapatan Asli Daerah sejumlah Rp. 4.212.569.176.921,-

- b. Dana Perimbangan sejumlah Rp. 2.267.796.097.195,-
 - c. Lain-lain pendapatan daerah yang sah sejumlah Rp. 1.101.721.824.316,-
- (2) Pendapatan Asli Daerah sebagaimana dimaksud pada ayat (1) huruf a terdiri dari jenis pendapatan :
- a. Pajak Daerah sejumlah Rp. 3.127.522.197.439,-
 - b. Retribusi Daerah sejumlah Rp. 318.061.505.925,-
 - c. Hasil pengelolaan kekayaan daerah yang dipisahkan sejumlah Rp. 166.311.576.799,-
 - d. Lain-lain pendapatan asli daerah yang sah sejumlah Rp. 600.673.896.758,-
- (3) Dana perimbangan sebagaimana dimaksud pada ayat (1) huruf b terdiri dari jenis pendapatan :
- a. Dana bagi hasil sejumlah Rp. 463.766.025.103,-
 - b. Dana alokasi umum sejumlah Rp. 1.345.040.944.092,-
 - c. Dana alokasi khusus sejumlah Rp. 458.989.128.000,-
- (4) Lain-lain pendapatan daerah yang sah sebagaimana dimaksud pada ayat (1) huruf c terdiri dari jenis pendapatan :
- a. Hibah sejumlah Rp. –
 - b. Dana darurat sejumlah Rp. –
 - c. Dana Bagi Hasil Pajak sejumlah Rp. 1.051.700.059.316,-
 - d. Dana Penyesuaian dan Otonomi Khusus sejumlah Rp. –
 - e. Bantuan keuangan dari propinsi atau dari pemerintah daerah lainnya sejumlah Rp. –
 - f. Dana Bagi Hasil Lainnya sejumlah Rp. –
 - g. Dana Insentif Daerah sejumlah Rp. 50.021.765.000,-

Pasal 3

- (1) Belanja Daerah sebagaimana dimaksud dalam Pasal 1 terdiri dari :
- a. Belanja Tidak Langsung sejumlah Rp. 2.274.681.651.124,-
 - b. Belanja Langsung sejumlah Rp. 6.287.166.496.276,-
- (2) Belanja Tidak Langsung sebagaimana dimaksud pada ayat (1) huruf a terdiri dari jenis belanja:
- a. Belanja Pegawai sejumlah Rp. 2.065.242.895.087,-

- b. Belanja Bunga sejumlah Rp. –
 - c. Belanja Subsidi sejumlah Rp. 19.005.408.000,-
 - d. Belanja hibah sejumlah Rp. 177.606.478.734,-
 - e. Belanja bantuan sosial sejumlah Rp. –
 - f. Belanja bagi hasil sejumlah Rp. 750.000.000,-
 - g. Belanja bantuan keuangan sejumlah Rp. 2.076.869.303,-
 - h. Belanja tidak terduga sejumlah Rp. 10.000.000.000,-
- (3) Belanja Langsung sebagaimana dimaksud pada ayat (1) huruf b terdiri dari jenis belanja:
- a. Belanja pegawai sejumlah Rp. 470.316.573.929,-
 - b. Belanja barang dan jasa sejumlah Rp. 3.153.463.390.147,-
 - c. Belanja modal sejumlah Rp. 2.663.386.532.200,-

Pasal 4

- (1) Pembiayaan Daerah sebagaimana dimaksud dalam Pasal 1 terdiri dari :
- a. Penerimaan sejumlah Rp. 998.767.926.303,-
 - b. Pengeluaran sejumlah Rp. 19.006.877.335,-
- (2) Penerimaan sebagaimana dimaksud pada ayat (1) huruf a terdiri dari jenis pembiayaan :
- a. Sisa Lebih Perhitungan Anggaran Tahun Anggaran sebelumnya (SiLPA) sejumlah Rp. 998.767.926.303,-
 - b. Pencairan dana cadangan sejumlah Rp. –
 - c. Hasil penjualan kekayaan Daerah yang dipisahkan sejumlah Rp. –
 - d. Penerimaan pinjaman daerah sejumlah Rp. –
 - e. Penerimaan kembali pemberian pinjaman sejumlah Rp. –
 - f. Penerimaan piutang daerah sejumlah Rp. –
- (3) Pengeluaran sebagaimana dimaksud pada ayat (1) huruf b terdiri dari jenis pembiayaan :
- a. Pembentukan dana cadangan sejumlah Rp. –
 - b. Penyertaan modal (investasi) pemerintah daerah sejumlah Rp. 19.006.877.335,-
 - c. Pembayaran pokok utang sejumlah Rp. –
 - d. Pemberian pinjaman daerah sejumlah Rp. –

Pasal 5

Uraian lebih lanjut Anggaran Pendapatan dan Belanja Daerah sebagaimana dimaksud dalam Pasal 1, tercantum dalam Lampiran yang merupakan bagian yang tidak terpisahkan dari Peraturan Daerah ini, terdiri dari :

1. Lampiran I : Ringkasan APBD;
2. Lampiran II : Ringkasan APBD menurut Urusan Pemerintahan Daerah dan Organisasi;
3. Lampiran III : Rincian APBD menurut Urusan Pemerintahan Daerah, Organisasi, Pendapatan, Belanja dan Pembiayaan;
4. Lampiran IV : Rekapitulasi Belanja menurut Urusan Pemerintahan Daerah, Organisasi, Program dan Kegiatan;
5. Lampiran V : Rekapitulasi Belanja Daerah Untuk Keselarasan dan Keterpaduan Urusan Pemerintahan Daerah dan Fungsi dalam kerangka Pengelolaan Keuangan Negara;
6. Lampiran VI : Daftar Jumlah Pegawai Per Golongan dan Perjabatan;
7. Lampiran VII : Daftar Piutang daerah;
8. Lampiran VIII : Daftar penyertaan modal (investasi) daerah;
9. Lampiran IX : Daftar Perkiraan Penambahan dan Pengurangan Aset Tetap Daerah;
10. Lampiran X : Daftar perkiraan penambahan dan pengurangan aset lainnya;
11. Lampiran XI : Daftar kegiatan-kegiatan tahun anggaran sebelumnya yang belum diselesaikan dan dianggarkan kembali dalam tahun anggaran ini;
12. Lampiran XII : Daftar dana cadangan daerah; dan
13. Lampiran XIII : Daftar pinjaman daerah dan obligasi daerah

Pasal 6

- (1) Dalam keadaan darurat, pemerintah daerah dapat melakukan pengeluaran yang belum tersedia anggarannya, yang selanjutnya diusulkan dalam rancangan perubahan Anggaran Pendapatan dan Belanja Daerah.
- (2) Keadaan darurat sebagaimana dimaksud pada ayat (1) sekurang-kurangnya memenuhi kriteria sebagai berikut:
 - a. bukan merupakan kegiatan normal dari aktivitas pemerintah daerah dan tidak dapat diprediksikan sebelumnya;
 - b. tidak diharapkan terjadi secara berulang;

- c. berada diluar kendali dan pengaruh pemerintah daerah; dan
 - d. memiliki dampak yang signifikan terhadap anggaran dalam rangka pemulihan yang disebabkan oleh keadaan darurat.
- (3) Pendanaan keadaan darurat yang belum tersedia anggarannya sebagaimana dimaksud pada ayat (1) dapat menggunakan belanja tidak terduga.
- (4) Dalam hal belanja tidak terduga tidak mencukupi dapat dilakukan dengan cara:
- a. menggunakan dana dari hasil penjadwalan ulang capaian target kinerja program dan kegiatan lainnya dalam tahun anggaran berjalan; dan/atau
 - b. memanfaatkan uang kas yang tersedia.
- (5) Pengeluaran sebagaimana dimaksud pada ayat (1) termasuk belanja untuk keperluan mendesak, dengan kriteria sebagai berikut :
- a. program dan kegiatan pelayanan dasar masyarakat yang anggarannya belum tersedia dalam tahun anggaran berjalan; dan
 - b. keperluan mendesak lainnya yang apabila ditunda akan menimbulkan kerugian yang lebih besar bagi pemerintah daerah dan masyarakat.
- (6) Pelaksanaan pengeluaran untuk mendanai kegiatan dalam keadaan darurat sebagaimana dimaksud pada ayat (1) dan ayat (5) terlebih dahulu ditetapkan dengan Peraturan Walikota.

Pasal 7

Walikota menetapkan Peraturan Walikota tentang Penjabaran Anggaran Pendapatan dan Belanja Daerah sebagai landasan operasional pelaksanaan Anggaran Pendapatan dan Belanja Daerah.

Pasal 8

Peraturan Daerah ini mulai berlaku pada tanggal diundangkan.

Agar setiap orang mengetahuinya, memerintahkan pengundangan Peraturan Daerah ini dengan penempatannya dalam Lembaran Daerah Kota Surabaya.

Ditetapkan di Surabaya
pada tanggal 30 Desember 2016

WALIKOTA SURABAYA,

ttd.

TRI RISMAHARINI

Diundangkan di

Diundangkan di Surabaya
pada tanggal 30 Desember 2016

SEKRETARIS DAERAH KOTA SURABAYA,

ttd.

HENDRO GUNAWAN

LEMBARAN DAERAH KOTA SURABAYA TAHUN 2016 NOMOR 13

NOREG PERATURAN DAERAH KOTA SURABAYA
NOMOR 465-14/2016.

Salinan sesuai dengan aslinya
KEPALA BAGIAN HUKUM,



IRA TURSILOWATI, S.H., M.H.
Pembina Tingkat I
NIP. 19691017 199303 2 006

**PEMERINTAH KOTA SURABAYA
RINGKASAN APBD
TAHUN ANGGARAN 2017**

NOMOR URUT	URAIAN	JUMLAH (Rp)
1	Pendapatan Daerah	
1 1	Pendapatan Asli Daerah	
1 1 1	Hasil Pajak Daerah	3,127,522,197,439
1 1 2	Hasil Retribusi Daerah	318,061,505,925
1 1 3	Hasil Pengelolaan Kekayaan Daerah yang Dipisahkan	166,311,576,799
1 1 4	Lain-Lain Pendapatan Asli Daerah yang Sah	600,673,896,758
Jumlah Pendapatan Asli Daerah		4,212,569,176,921
1 2	Dana Perimbangan	
1 2 1	Bagi Hasil Pajak / Bagi Hasil Bukan Pajak	463,766,025,103
1 2 2	Dana Alokasi Umum	1,345,040,944,092
1 2 3	Dana Alokasi Khusus	458,989,128,000
Jumlah Dana Perimbangan		2,267,796,097,195
1 3	Lain-Lain Pendapatan Daerah yang Sah	
1 3 3	Dana Bagi Hasil Pajak dari Provinsi dan Pemerintah Daerah Lainnya	1,051,700,059,316
1 3 7	Lain - lain Pendapatan Daerah yang Sah	50,021,765,000
Jumlah Lain-Lain Pendapatan Daerah yang Sah		1,101,721,824,316
Jumlah Pendapatan Daerah		7,582,087,098,432
2	Belanja Daerah	
2 1	Belanja Tidak Langsung	
2 1 1	Belanja Pegawai	2,065,242,895,087
2 1 3	Belanja Subsidi	19,005,408,000
2 1 4	Belanja Hibah	177,606,478,734
2 1 6	Belanja Bagi Hasil Kepada Provinsi/Kabupaten/Kota dan Pemerintahan Desa	750,000,000
2 1 7	Belanja Bantuan Keuangan Kepada Provinsi/Kabupaten/Kota dan Pemerintahan Desa	2,076,869,303
2 1 8	Belanja Tidak Terduga	10,000,000,000
Jumlah Belanja Tidak Langsung		2,274,681,651,124
2 2	Belanja Langsung	
2 2 1	Belanja Pegawai	470,316,573,929
2 2 2	Belanja Barang Dan Jasa	3,153,463,390,147
2 2 3	Belanja Modal	2,663,386,532,200
Jumlah Belanja Langsung		6,287,166,496,276
Jumlah Belanja Daerah		8,561,848,147,400
SURPLUS / (DEFISIT)		(979,761,048,968)
3	Pembiayaan Daerah	
3 1	Penerimaan Pembiayaan Daerah	

NOMOR URUT	URAIAN	JUMLAH (Rp)
3 1 1	Sisa Lebih Perhitungan Anggaran Tahun Sebelumnya	998,767,926,303
Jumlah Penerimaan Pembiayaan Daerah		998,767,926,303
3 2	Pengeluaran Pembiayaan Daerah	
3 2 2	Penyertaan Modal (Investasi) Daerah	19,006,877,335
Jumlah Pengeluaran Pembiayaan Daerah		19,006,877,335
Jumlah Pembiayaan Daerah Neto		979,761,048,968
Sisa Lebih Pembiayaan Anggaran Tahun Berkenaan (SILPA)		0


Surabaya, 30 Desember 2016

WALIKOTA SURABAYA

ttd.

TRI RISMAHARINI

Salinan sesuai dengan aslinya
KEPALA BAGIAN HUKUM,


IRA TURSILOWATI, S.H., M.H.
 Pembina Tingkat
 NIP. 19691017 199303 2 006

**PEMERINTAH KOTA SURABAYA
 PERHITUNGAN FIAK KETIGA
 TAHUN ANGGARAN 2017**

KODE REKENING	U R A I A N	JUMLAH
7 1	PENERIMAAN	
7 1 1 01	IURAN WAJIB PEGAWAI	
7 1 1 01 00	Iuran Wajib Pegawai	88,845,134,290
7 1 3 01	TABUNGAN UANG MUKA PERUMAHAN PEGAWAI (TAPERUM)	
7 1 3 01 00	Tabungan Uang Muka Perumahan Pegawai (TAPERUM)	2,428,281,135
7 1 4 01	ASURANSI KESEHATAN (ASKES)	
7 1 4 01 00	Asuransi Kesehatan (Askes)	-
7 1 5 01	PENERIMAAN LAIN - LAIN	
7 1 5 01 00	Penerimaan Lain - lain	43,630,101,251
7 1 6 01	JAMINAN KETENAGAKERJAAN	
7 1 6 01 00	Jaminan Kecelakaan Kerja (JKK)	3,820,743,237
7 1 7 01	JAMINAN KEMATIAN	
7 1 7 01 00	Jaminan Kematian (JKM)	4,774,429,044
7 1 8 01	BPJS KESEHATAN	
7 1 8 01 00	BPJS Kesehatan	27,610,896,760
	JUMLAH PENERIMAAN	171,109,585,717
7 2	PENGELUARAN	
7 2 1 01	IURAN WAJIB PEGAWAI	
7 2 1 01 00	Iuran Wajib Pegawai	88,845,134,290
7 2 3 01	TABUNGAN UANG MUKA PERUMAHAN PEGAWAI (TAPERUM)	
7 2 3 01 00	Tabungan Uang Muka Perumahan Pegawai (TAPERUM)	2,428,281,135
7 2 4 01	ASURANSI KESEHATAN (ASKES)	
7 2 4 01 00	Asuransi Kesehatan (Askes)	-
7 2 5 01	PENGELUARAN LAIN - LAIN	
7 2 5 01 00	Pengeluaran Lain - lain	43,630,101,251
7 2 6 01	JAMINAN KETENAGAKERJAAN	
7 2 6 01 00	Jaminan Kecelakaan Kerja (JKK)	3,820,743,237
7 2 7 01	JAMINAN KEMATIAN	
7 2 7 01 00	Jaminan Kematian (JKM)	4,774,429,044
7 2 8 01	BPJS KESEHATAN	
7 2 8 01 00	BPJS Kesehatan	27,610,896,760
	JUMLAH PENGELUARAN	171,109,585,717


Surabaya, 30 Desember 2016

WALIKOTA SURABAYA

ttd.

TRI RISMAHARINI

Salinan sesuai dengan aslinya
KEPALA BAGIAN HUKUM,



PEMERINTAH KOTA SURABAYA
RINGKASAN ANGGARAN PENDAPATAN DAN BELANJA DAERAH
MENURUT URUSAN PEMERINTAHAN DAERAH DAN ORGANISASI
TAHUN ANGGARAN 2017

KODE	URUSAN PEMERINTAHAN DAERAH	PENDAPATAN	BELANJA		
			TIDAK LANGSUNG	LANGSUNG	JUMLAH BELANJA
1	2	3	4	5	6 = 4 + 5
1	Urusan Wajib				
1 01	Pendidikan				
1 01 0100	Dinas Pendidikan	0	905,486,310,071	887,533,976,184	1,793,020,286,255
	Jumlah Pendidikan	0	905,486,310,071	887,533,976,184	1,793,020,286,255
1 02	Kesehatan				
1 02 0100	Dinas Kesehatan	78,472,742,634	142,168,205,065	483,752,747,440	625,920,952,505
1 02 0200	RSUD dr. Mohamad Soewandhie	153,476,920,515	71,526,533,681	227,719,030,603	299,245,564,284
1 02 0300	RSUD Bhakti Dharma Husada	80,261,055,381	39,956,696,149	93,027,679,209	132,984,375,358
	Jumlah Kesehatan	312,210,718,530	253,651,434,895	804,499,457,252	1,058,150,892,147
1 03	Pekerjaan Umum				
1 03 0100	Dinas Pekerjaan Umum Bina Marga dan Pematusan	0	47,589,234,885	961,392,057,607	1,008,981,292,492
	Jumlah Pekerjaan Umum	0	47,589,234,885	961,392,057,607	1,008,981,292,492
1 04	Perumahan Rakyat				
1 04 0100	Dinas Pemadam Kebakaran	0	28,568,631,047	142,489,584,043	171,058,215,090
1 04 0200	Dinas Pengelolaan Bangunan dan Tanah	53,753,641,159	12,806,653,057	450,724,812,331	463,531,465,388
	Jumlah Perumahan Rakyat	53,753,641,159	41,375,284,104	593,214,396,374	634,589,680,478
1 05	Penataan Ruang				
1 05 0100	Dinas Perumahan Rakyat dan Kawasan Permukiman, Cipta Karya dan Tata Ruang	209,271,802,247	38,518,973,662	903,194,687,621	941,713,661,283
	Jumlah Penataan Ruang	209,271,802,247	38,518,973,662	903,194,687,621	941,713,661,283
1 06	Perencanaan Pembangunan				
1 06 0100	Badan Perencanaan Pembangunan	0	18,983,887,387	19,850,590,101	38,834,477,488
	Jumlah Perencanaan Pembangunan	0	18,983,887,387	19,850,590,101	38,834,477,488
1 07	Perhubungan				
1 07 0100	Dinas Perhubungan	48,467,901,055	46,112,923,479	270,020,260,659	316,133,184,138
	Jumlah Perhubungan	48,467,901,055	46,112,923,479	270,020,260,659	316,133,184,138
1 08	Lingkungan Hidup				
1 08 0100	Dinas Lingkungan Hidup	0	9,266,138,623	12,732,110,482	21,998,249,105
1 08 0200	Dinas Kebersihan dan Ruang Terbuka Hijau	90,037,045,000	47,904,505,788	602,867,883,377	650,772,389,165
	Jumlah Lingkungan Hidup	90,037,045,000	57,170,644,411	615,599,993,859	672,770,638,270
1 10	Kependudukan dan Catatan Sipil				
1 10 0100	Dinas Kependudukan dan Pencatatan Sipil	1,000,000,000	9,719,419,216	20,061,208,683	29,780,627,899
	Jumlah Kependudukan dan Catatan Sipil	1,000,000,000	9,719,419,216	20,061,208,683	29,780,627,899

KODE	URUSAN PEMERINTAHAN DAERAH	PENDAPATAN	BELANJA		
			TIDAK LANGSUNG	LANGSUNG	JUMLAH BELANJA
1	2	3	4	5	6 = 4 + 5
1 12	Keluarga Berencana dan Keluarga Sejahtera				
1 12 0100	Dinas Pengendalian Penduduk, Pemberdayaan Perempuan dan Perlindungan Anak	0	17,662,040,351	24,260,582,584	41,922,622,935
Jumlah Keluarga Berencana dan Keluarga Sejahtera		0	17,662,040,351	24,260,582,584	41,922,622,935
1 13	Sosial				
1 13 0100	Dinas Sosial	0	10,277,591,571	234,869,298,891	245,146,890,462
Jumlah Sosial		0	10,277,591,571	234,869,298,891	245,146,890,462
1 14	Tenaga Kerja				
1 14 0100	Dinas Tenaga Kerja	7,541,453,400	10,287,199,169	25,612,730,160	35,899,929,329
Jumlah Tenaga Kerja		7,541,453,400	10,287,199,169	25,612,730,160	35,899,929,329
1 15	Koperasi dan Usaha Kecil Menengah				
1 15 0100	Dinas Koperasi dan Usaha Mikro	354,900,000	8,309,473,065	11,882,167,840	20,191,640,905
Jumlah Koperasi dan Usaha Kecil Menengah		354,900,000	8,309,473,065	11,882,167,840	20,191,640,905
1 16	Penanaman Modal				
1 16 0100	Dinas Penanaman Modal dan Pelayanan Terpadu Satu Pintu	0	8,003,498,929	12,069,919,100	20,073,418,029
Jumlah Penanaman Modal		0	8,003,498,929	12,069,919,100	20,073,418,029
1 17	Kebudayaan				
1 17 0100	Dinas Kebudayaan dan Pariwisata	6,535,309,300	12,258,094,469	38,135,445,548	50,393,540,017
Jumlah Kebudayaan		6,535,309,300	12,258,094,469	38,135,445,548	50,393,540,017
1 18	Kepemudaan dan Olah Raga				
1 18 0100	Dinas Kepemudaan dan Olah Raga	1,500,000,000	7,094,443,678	106,216,383,544	113,310,827,222
Jumlah Kepemudaan dan Olah Raga		1,500,000,000	7,094,443,678	106,216,383,544	113,310,827,222
1 19	Kesatuan Bangsa dan Politik Dalam Negeri				
1 19 0100	Badan Kesatuan Bangsa, Politik dan Perlindungan Masyarakat	0	3,990,054,630	8,651,561,112	12,641,615,742
1 19 0200	Satuan Polisi Pamong Praja	0	18,896,888,605	34,334,573,832	53,231,462,437
1 19 0300	Badan Penanggulangan Bencana dan Perlindungan Masyarakat	0	6,298,287,664	30,320,629,531	36,618,917,195
Jumlah Kesatuan Bangsa dan Politik Dalam Negeri		0	29,185,230,899	73,306,764,475	102,491,995,374
1 20	Otonomi Daerah, Pemerintahan Umum, Administrasi Keuangan Daerah, Perangkat Daerah, Kepegawaian dan Persandian				
1 20 0100	Dewan Perwakilan Rakyat Daerah	0	25,466,900,000	0	25,466,900,000
1 20 0200	Kepala Daerah dan Wakil Kepala Daerah	0	6,154,500,000	0	6,154,500,000
1 20 0301	Bagian Administrasi Pemerintahan dan Otonomi Daerah	0	4,253,916,895	8,025,015,233	12,278,932,128
1 20 0302	Bagian Hukum	0	7,846,558,675	5,471,953,569	13,318,512,244
1 20 0303	Bagian Organisasi	0	3,411,308,307	3,997,993,027	7,409,301,334
1 20 0304	Bagian Administrasi Kerjasama	0	3,975,654,624	12,483,721,352	16,459,375,976
1 20 0305	Bagian Administrasi Pembangunan	0	8,216,157,891	8,131,516,442	16,347,674,333
1 20 0306	Bagian Administrasi Perekonomian dan Usaha Daerah	0	2,933,602,320	1,934,032,655	4,867,634,975
1 20 0307	Bagian Administrasi Kesejahteraan Rakyat	0	3,577,226,933	2,346,343,383	5,923,570,316
1 20 0308	Bagian Umum dan Protokol	0	22,718,766,545	61,568,174,487	84,286,941,032
1 20 0309	Bagian Layanan Pengadaan dan Pengelolaan Aset	1,767,421,500	7,281,863,781	52,189,627,866	59,471,491,647
1 20 0310	Bagian Hubungan Masyarakat	0	4,163,750,390	9,034,224,573	13,197,974,963
1 20 0400	Sekretariat DPRD	0	9,677,627,980	112,670,141,014	122,347,768,994

KODE	URUSAN PEMERINTAHAN DAERAH	PENDAPATAN	BELANJA		
			TIDAK LANGSUNG	LANGSUNG	JUMLAH BELANJA
1	2	3	4	5	6 = 4 + 5
1 20 0500	Badan Pengelolaan Keuangan dan Pajak Daerah	6,845,470,945,016	313,491,342,256	42,584,230,185	356,075,572,441
1 20 0700	Inspektorat	0	12,845,227,828	7,118,652,976	19,963,880,804
1 20 0901	Kecamatan Genteng	0	8,311,647,157	7,080,384,383	15,392,031,540
1 20 0902	Kecamatan Simokerto	0	8,381,238,542	6,289,478,333	14,670,716,875
1 20 0903	Kecamatan Tegalsari	0	8,405,293,141	6,749,428,717	15,154,721,858
1 20 0904	Kecamatan Bubutan	0	8,692,672,823	6,960,076,278	15,652,749,101
1 20 0905	Kecamatan Kenjeran	0	8,485,692,087	6,602,393,395	15,088,085,482
1 20 0906	Kecamatan Pabean Cantian	0	8,921,646,873	6,808,470,884	15,730,117,757
1 20 0907	Kecamatan Semampir	0	8,503,522,913	7,808,893,123	16,312,416,036
1 20 0908	Kecamatan Krembangan	0	8,231,803,806	6,718,423,408	14,950,227,214
1 20 0909	Kecamatan Tambaksari	0	11,326,320,244	10,147,100,965	21,473,421,209
1 20 0910	Kecamatan Gubeng	0	9,924,251,445	8,102,287,543	18,026,538,988
1 20 0911	Kecamatan Rungkut	0	9,228,887,796	7,766,337,063	16,995,224,859
1 20 0912	Kecamatan Gunung Anyar	0	7,029,932,761	5,200,456,019	12,230,388,780
1 20 0913	Kecamatan Tenggilis Mejoyo	0	7,098,884,933	5,051,650,541	12,150,535,474
1 20 0914	Kecamatan Sukolilo	0	10,182,538,884	7,907,549,263	18,090,088,147
1 20 0915	Kecamatan Mulyorejo	0	9,903,347,603	6,956,511,798	16,859,859,401
1 20 0916	Kecamatan Wonokromo	0	10,398,402,349	8,516,054,970	18,914,457,319
1 20 0917	Kecamatan Karangpilang	0	7,247,415,387	5,078,232,503	12,325,647,890
1 20 0918	Kecamatan Dukuh Pakis	0	7,877,736,569	5,216,074,819	13,093,811,388
1 20 0919	Kecamatan Gayungan	0	6,467,872,286	5,231,223,023	11,699,095,309
1 20 0920	Kecamatan Jambangan	0	6,899,460,116	4,783,320,341	11,682,780,457
1 20 0921	Kecamatan Wonocolo	0	7,848,498,805	6,046,098,600	13,894,597,405
1 20 0922	Kecamatan Sawahan	0	10,761,419,336	8,889,932,753	19,651,352,089
1 20 0923	Kecamatan Wiyung	0	7,325,163,005	5,168,430,610	12,493,593,615
1 20 0924	Kecamatan Tandes	0	10,437,791,620	7,224,875,496	17,662,667,116
1 20 0925	Kecamatan Asemrowo	0	6,903,443,442	4,514,529,252	11,417,972,694
1 20 0926	Kecamatan Sukomanunggal	0	8,851,876,139	6,712,635,287	15,564,511,426
1 20 0927	Kecamatan Benowo	0	7,485,259,067	5,285,420,668	12,770,679,735
1 20 0928	Kecamatan Lakarsantri	0	9,476,220,401	6,277,772,697	15,753,993,098
1 20 0929	Kecamatan Sambikerep	0	7,721,604,666	5,407,549,762	13,129,154,428
1 20 0930	Kecamatan Pakal	0	8,599,955,906	5,852,959,858	14,452,915,764
1 20 0931	Kecamatan Bulak	0	7,499,761,793	5,328,532,766	12,828,294,559
1 20 1200	Badan Kepegawaian dan Diklat	0	10,605,335,040	15,567,090,345	26,172,425,385
Jumlah Otonomi Daerah, Pemerintahan Umum, Administrasi Keuangan Daerah, Perangkat Daerah, Kepegawaian dan Persandian		6,847,238,366,516	711,049,301,360	544,805,802,225	1,255,855,103,585
1 21	Ketahanan Pangan				
1 21 0100	Kantor Ketahanan Pangan	0	0	0	0
Jumlah Ketahanan Pangan		0	0	0	0
1 25	Komunikasi dan Informatika				
1 25 0100	Dinas Komunikasi dan Informatika	3,120,432,225	8,129,632,853	57,445,219,735	65,574,852,588
Jumlah Komunikasi dan Informatika		3,120,432,225	8,129,632,853	57,445,219,735	65,574,852,588
1 26	Perpustakaan				
1 26 0100	Dinas Perpustakaan dan Kearsipan	0	7,953,814,461	30,040,286,092	37,994,100,553
Jumlah Perpustakaan		0	7,953,814,461	30,040,286,092	37,994,100,553

KODE	URUSAN PEMERINTAHAN DAERAH	PENDAPATAN	BELANJA		
			TIDAK LANGSUNG	LANGSUNG	JUMLAH BELANJA
1	2	3	4	5	6 = 4 + 5
Jumlah Urusan Wajib		7,581,031,569,432	2,248,818,432,915	6,234,011,228,534	8,482,829,661,449
2	Urusan Pilihan				
2 01	Pertanian				
2 01 0100	Dinas Ketahanan Pangan dan Pertanian	332,592,000	13,917,947,253	31,742,174,699	45,660,121,952
Jumlah Pertanian		332,592,000	13,917,947,253	31,742,174,699	45,660,121,952
2 06	Perdagangan				
2 06 0100	Dinas Perdagangan	722,937,000	11,945,270,956	21,413,093,043	33,358,363,999
Jumlah Perdagangan		722,937,000	11,945,270,956	21,413,093,043	33,358,363,999
Jumlah Urusan Pilihan		1,055,529,000	25,863,218,209	53,155,267,742	79,018,485,951
Jumlah		7,582,087,098,432	2,274,681,651,124	6,287,166,496,276	8,561,848,147,400

Surabaya, 30 Desember 2016

WALIKOTA SURABAYA

ttd.

TRI RISMAHARINISalinan sesuai dengan aslinya
KEPALA BAGIAN HUKUM,


IRA TURSILOWATI, S.H., M.H.
Pembina Tingkat
NIP. 19691017 199303 2 006

PEMERINTAH KOTA SURABAYA
RINCIAN APBD MENURUT URUSAN PEMERINTAHAN DAERAH, ORGANISASI,
PENDAPATAN, BELANJA DAN PEMBIAYAAN
TAHUN ANGGARAN 2017

URUSAN PEMERINTAHAN : 1 01 Pendidikan

ORGANISASI : 1 01 0100 Dinas Pendidikan

KODE REKENING	URAIAN	JUMLAH (Rp)	DASAR HUKUM
1	2	3	4
4	Pendapatan Daerah		
4 1	Pendapatan Asli Daerah		
1 01 00 4000 4 1 4	Lain-Lain Pendapatan Asli Daerah yang Sah	0	
	Jumlah Pendapatan Asli Daerah	0	
	Jumlah Pendapatan Daerah	0	
5	Belanja Daerah		
5 1	Belanja Tidak Langsung		
1 01 00 5000 5 1 1	Belanja Pegawai	905,486,310,071	
	Jumlah Belanja Tidak Langsung	905,486,310,071	
5 2	Belanja Langsung		
1 1 1 01 01	Program Pengadaan, Peningkatan dan Perbaikan Sarana dan Prasarana Pendidikan		
1 1 1 01 01 0003	Kegiatan Fasilitas Pemberian Biaya Pendidikan Daerah Jenjang Sekolah Dasar		
1 1 1 01 01 0003 5 2 1	Belanja Pegawai	74,998,267,260	
1 1 1 01 01 0003 5 2 2	Belanja Barang Dan Jasa	92,603,759,281	
	Jumlah Kegiatan Fasilitas Pemberian Biaya Pendidikan Daerah Jenjang Sekolah Dasar	167,602,026,541	
1 1 1 01 01 0004	Kegiatan Fasilitas Pemberian Biaya Pendidikan Daerah Jenjang Sekolah Menengah		
1 1 1 01 01 0004 5 2 1	Belanja Pegawai	56,858,598,387	

KODE REKENING	URAIAN	JUMLAH (Rp)	DASAR HUKUM
1	2	3	4
1 1 1 01 01 0004 5 2 2	Belanja Barang Dan Jasa	272,190,371,209	
Jumlah Kegiatan Fasilitas Pemberian Biaya Pendidikan Daerah Jenjang Sekolah Menengah		329,048,969,596	
1 1 1 01 01 0005	Kegiatan Fasilitas Penerimaan Peserta Didik Baru		
1 1 1 01 01 0005 5 2 1	Belanja Pegawai	237,780,000	
1 1 1 01 01 0005 5 2 2	Belanja Barang Dan Jasa	1,745,623,280	
Jumlah Kegiatan Fasilitas Penerimaan Peserta Didik Baru		1,983,403,280	
1 1 1 01 01 0006	Kegiatan Pengadaan Perlengkapan Sekolah Dasar		
1 1 1 01 01 0006 5 2 1	Belanja Pegawai	245,946,000	
1 1 1 01 01 0006 5 2 2	Belanja Barang Dan Jasa	1,671,089,300	
1 1 1 01 01 0006 5 2 3	Belanja Modal	49,474,717,472	
Jumlah Kegiatan Pengadaan Perlengkapan Sekolah Dasar		51,391,752,772	
1 1 1 01 01 0007	Kegiatan Pengadaan Perlengkapan Sekolah Menengah		
1 1 1 01 01 0007 5 2 1	Belanja Pegawai	219,871,000	
1 1 1 01 01 0007 5 2 2	Belanja Barang Dan Jasa	294,001,400	
1 1 1 01 01 0007 5 2 3	Belanja Modal	49,774,664,313	
Jumlah Kegiatan Pengadaan Perlengkapan Sekolah Menengah		50,288,536,713	
1 1 1 01 01 0008	Kegiatan Pengadaan sarana prasarana PAUD		
1 1 1 01 01 0008 5 2 1	Belanja Pegawai	203,096,000	
1 1 1 01 01 0008 5 2 2	Belanja Barang Dan Jasa	746,495,000	
Jumlah Kegiatan Pengadaan sarana prasarana PAUD		949,591,000	
1 1 1 01 01 0009	Kegiatan Penunjang Operasional Sekolah Dasar dan Sekolah Menengah		
1 1 1 01 01 0009 5 2 1	Belanja Pegawai	1,258,188,000	
1 1 1 01 01 0009 5 2 2	Belanja Barang Dan Jasa	58,702,255,107	
Jumlah Kegiatan Penunjang Operasional Sekolah Dasar dan Sekolah Menengah		59,960,443,107	
1 1 1 01 01 0010	Kegiatan Penyediaan bantuan operasional penyelenggaraan PAUD yang dibiayai dari dana alokasi khusus (DAK) Non Fisik		
1 1 1 01 01 0010 5 2 1	Belanja Pegawai	184,364,000	
1 1 1 01 01 0010 5 2 2	Belanja Barang Dan Jasa	47,261,768	
Jumlah Kegiatan Penyediaan bantuan operasional penyelenggaraan PAUD yang dibiayai dari dana alokasi khusus (DAK) Non Fisik		231,625,768	
Jumlah Program Pengadaan, Peningkatan dan Perbaikan Sarana dan Prasarana Pendidikan		661,456,348,777	
1 1 1 01 02	Program Penerapan Kurikulum		

KODE REKENING	URAIAN	JUMLAH (Rp)	DASAR HUKUM
1	2	3	4
1 1 1 01 02 0001	Kegiatan Fasilitasi Penyelenggaraan Pendidikan Khusus dan Pendidikan Layanan Khusus Sekolah Dasar		
1 1 1 01 02 0001 5 2 1	Belanja Pegawai	236,596,000	
1 1 1 01 02 0001 5 2 2	Belanja Barang Dan Jasa	12,372,033,186	
1 1 1 01 02 0001 5 2 3	Belanja Modal	227,183,550	
Jumlah Kegiatan Fasilitasi Penyelenggaraan Pendidikan Khusus dan Pendidikan Layanan Khusus Sekolah Dasar		12,835,812,736	
1 1 1 01 02 0002	Kegiatan Fasilitasi Penyelenggaraan Pendidikan Khusus dan Pendidikan Layanan Khusus Sekolah Menengah		
1 1 1 01 02 0002 5 2 1	Belanja Pegawai	184,096,000	
1 1 1 01 02 0002 5 2 2	Belanja Barang Dan Jasa	6,922,553,345	
Jumlah Kegiatan Fasilitasi Penyelenggaraan Pendidikan Khusus dan Pendidikan Layanan Khusus Sekolah Menengah		7,106,649,345	
1 1 1 01 02 0003	Kegiatan Pelaksanaan Ujian Nasional Sekolah Menengah		
1 1 1 01 02 0003 5 2 1	Belanja Pegawai	222,480,000	
1 1 1 01 02 0003 5 2 2	Belanja Barang Dan Jasa	584,592,625	
Jumlah Kegiatan Pelaksanaan Ujian Nasional Sekolah Menengah		807,072,625	
1 1 1 01 02 0004	Kegiatan Pelaksanaan Ujian Sekolah Dasar		
1 1 1 01 02 0004 5 2 1	Belanja Pegawai	274,764,000	
1 1 1 01 02 0004 5 2 2	Belanja Barang Dan Jasa	1,356,450,681	
Jumlah Kegiatan Pelaksanaan Ujian Sekolah Dasar		1,631,214,681	
1 1 1 01 02 0005	Kegiatan Peningkatan dan Pemetaan Mutu Kelembagaan Sekolah Dasar		
1 1 1 01 02 0005 5 2 1	Belanja Pegawai	213,592,000	
1 1 1 01 02 0005 5 2 2	Belanja Barang Dan Jasa	1,894,015,310	
Jumlah Kegiatan Peningkatan dan Pemetaan Mutu Kelembagaan Sekolah Dasar		2,107,607,310	
1 1 1 01 02 0006	Kegiatan Peningkatan dan Pemetaan Mutu Kelembagaan Sekolah Menengah		
1 1 1 01 02 0006 5 2 1	Belanja Pegawai	212,268,000	
1 1 1 01 02 0006 5 2 2	Belanja Barang Dan Jasa	832,273,714	
Jumlah Kegiatan Peningkatan dan Pemetaan Mutu Kelembagaan Sekolah Menengah		1,044,541,714	
1 1 1 01 02 0007	Kegiatan Peningkatan Kualitas Kegiatan Belajar Mengajar PAUD		
1 1 1 01 02 0007 5 2 1	Belanja Pegawai	217,740,000	
1 1 1 01 02 0007 5 2 2	Belanja Barang Dan Jasa	347,560,224	
Jumlah Kegiatan Peningkatan Kualitas Kegiatan Belajar Mengajar PAUD		565,300,224	

KODE REKENING	URAIAN	JUMLAH (Rp)	DASAR HUKUM
1	2	3	4
1 1 1 01 02 0008	Kegiatan Peningkatan Kualitas Kegiatan Belajar Mengajar Sekolah Dasar		
1 1 1 01 02 0008 5 2 1	Belanja Pegawai	226,860,000	
1 1 1 01 02 0008 5 2 2	Belanja Barang Dan Jasa	1,098,337,000	
Jumlah Kegiatan Peningkatan Kualitas Kegiatan Belajar Mengajar Sekolah Dasar		1,325,197,000	
1 1 1 01 02 0009	Kegiatan Peningkatan Kualitas Kegiatan Belajar Mengajar Sekolah Menengah		
1 1 1 01 02 0009 5 2 1	Belanja Pegawai	244,360,000	
1 1 1 01 02 0009 5 2 2	Belanja Barang Dan Jasa	1,206,716,343	
Jumlah Kegiatan Peningkatan Kualitas Kegiatan Belajar Mengajar Sekolah Menengah		1,451,076,343	
Jumlah Program Penerapan Kurikulum		28,874,471,978	
1 1 1 01 03	Program Peningkatan Mutu Pendidik dan Tenaga Kependidikan		
1 1 1 01 03 0001	Kegiatan Fasilitasi Pembinaan guru dan Tenaga Kependidikan		
1 1 1 01 03 0001 5 2 1	Belanja Pegawai	37,249,572,000	
1 1 1 01 03 0001 5 2 2	Belanja Barang Dan Jasa	4,446,528,962	
Jumlah Kegiatan Fasilitasi Pembinaan guru dan Tenaga Kependidikan		41,696,100,962	
1 1 1 01 03 0002	Kegiatan Fasilitasi Pengembangan Kualifikasi, Kompetensi Guru dan Tenaga kependidikan		
1 1 1 01 03 0002 5 2 1	Belanja Pegawai	37,162,192,000	
1 1 1 01 03 0002 5 2 2	Belanja Barang Dan Jasa	1,740,042,650	
Jumlah Kegiatan Fasilitasi Pengembangan Kualifikasi, Kompetensi Guru dan Tenaga kependidikan		38,902,234,650	
1 1 1 01 03 0003	Kegiatan Peningkatan Mutu Guru Swasta SD/MI/SDLB/SLB/Salafiyah Ula/SMP/MTs/SMPLB/Salafiyah Wustho		
1 1 1 01 03 0003 5 2 1	Belanja Pegawai	222,820,000	
1 1 1 01 03 0003 5 2 2	Belanja Barang Dan Jasa	3,514,680,000	
Jumlah Kegiatan Peningkatan Mutu Guru Swasta SD/MI/SDLB/SLB/Salafiyah Ula/SMP/MTs/SMPLB/Salafiyah Wustho		3,737,500,000	
1 1 1 01 03 0004	Kegiatan Peningkatan Mutu Pendidik PAUD		
1 1 1 01 03 0004 5 2 1	Belanja Pegawai	277,874,000	
1 1 1 01 03 0004 5 2 2	Belanja Barang Dan Jasa	34,435,827,218	
Jumlah Kegiatan Peningkatan Mutu Pendidik PAUD		34,713,701,218	
Jumlah Program Peningkatan Mutu Pendidik dan Tenaga Kependidikan		119,049,536,830	
1 1 1 01 04	Program Peningkatan Prestasi		
1 1 1 01 04 0001	Kegiatan Pengembangan Pendidikan Anak Usia Dini		

KODE REKENING	URAIAN	JUMLAH (Rp)	DASAR HUKUM
1	2	3	4
1 1 1 01 04 0001 5 2 1	Belanja Pegawai	217,268,000	
1 1 1 01 04 0001 5 2 2	Belanja Barang Dan Jasa	4,342,609,616	
Jumlah Kegiatan Pengembangan Pendidikan Anak Usia Dini		4,559,877,616	
1 1 1 01 04 0002	Kegiatan Penunjang Peningkatan Prestasi Jenjang Sekolah Dasar		
1 1 1 01 04 0002 5 2 1	Belanja Pegawai	241,065,000	
1 1 1 01 04 0002 5 2 2	Belanja Barang Dan Jasa	1,978,049,413	
Jumlah Kegiatan Penunjang Peningkatan Prestasi Jenjang Sekolah Dasar		2,219,114,413	
1 1 1 01 04 0003	Kegiatan Penunjang Peningkatan Prestasi Jenjang Sekolah Menengah		
1 1 1 01 04 0003 5 2 1	Belanja Pegawai	206,760,000	
1 1 1 01 04 0003 5 2 2	Belanja Barang Dan Jasa	715,796,664	
Jumlah Kegiatan Penunjang Peningkatan Prestasi Jenjang Sekolah Menengah		922,556,664	
1 1 1 01 04 0004	Kegiatan Penunjang Peningkatan Prestasi Pendidikan Luar Sekolah		
1 1 1 01 04 0004 5 2 1	Belanja Pegawai	247,820,000	
1 1 1 01 04 0004 5 2 2	Belanja Barang Dan Jasa	3,047,065,682	
Jumlah Kegiatan Penunjang Peningkatan Prestasi Pendidikan Luar Sekolah		3,294,885,682	
1 1 1 01 04 0005	Kegiatan Penunjang Peningkatan Prestasi siswa, guru dan tenaga kependidikan		
1 1 1 01 04 0005 5 2 1	Belanja Pegawai	163,151,000	
1 1 1 01 04 0005 5 2 2	Belanja Barang Dan Jasa	2,268,896,029	
Jumlah Kegiatan Penunjang Peningkatan Prestasi siswa, guru dan tenaga kependidikan		2,432,047,029	
Jumlah Program Peningkatan Prestasi		13,428,481,404	
1 1 1 01 05	Program Peningkatan Manajemen Pengelolaan Pendidikan		
1 1 1 01 05 0001	Kegiatan Fasilitas Pengelolaan Manajemen Sekolah		
1 1 1 01 05 0001 5 2 1	Belanja Pegawai	266,660,000	
1 1 1 01 05 0001 5 2 2	Belanja Barang Dan Jasa	317,639,781	
Jumlah Kegiatan Fasilitas Pengelolaan Manajemen Sekolah		584,299,781	
Jumlah Program Peningkatan Manajemen Pengelolaan Pendidikan		584,299,781	
1 1 1 01 06	Program Pendidikan Kesetaraan		
1 1 1 01 06 0001	Kegiatan Fasilitas Pembinaan Pendidikan Kesetaraan		
1 1 1 01 06 0001 5 2 1	Belanja Pegawai	314,908,000	
1 1 1 01 06 0001 5 2 2	Belanja Barang Dan Jasa	1,767,911,637	
Jumlah Kegiatan Fasilitas Pembinaan Pendidikan Kesetaraan		2,082,819,637	

KODE REKENING	URAIAN	JUMLAH (Rp)	DASAR HUKUM
1	2	3	4
Jumlah Program Pendidikan Kesetaraan		2,082,819,637	
1 1 1 01 07	Program Pendidikan Masyarakat serta Lembaga Kursus dan Pelatihan		
1 1 1 01 07 0001	Kegiatan Fasilitasi Pelaksanaan TPA/TPQ dan Kelas Minggu		
1 1 1 01 07 0001 5 2 1	Belanja Pegawai	176,964,000	
1 1 1 01 07 0001 5 2 2	Belanja Barang Dan Jasa	43,269,505,481	
Jumlah Kegiatan Fasilitasi Pelaksanaan TPA/TPQ dan Kelas Minggu		43,446,469,481	
1 1 1 01 07 0002	Kegiatan Fasilitasi Pembelajaran dan Sumber Belajar Pendidikan Keluarga		
1 1 1 01 07 0002 5 2 1	Belanja Pegawai	160,564,000	
1 1 1 01 07 0002 5 2 2	Belanja Barang Dan Jasa	81,316,251	
Jumlah Kegiatan Fasilitasi Pembelajaran dan Sumber Belajar Pendidikan Keluarga		241,880,251	
1 1 1 01 07 0003	Kegiatan Pembinaan Lembaga Kursus dan Pelatihan serta PKBM		
1 1 1 01 07 0003 5 2 1	Belanja Pegawai	219,888,000	
1 1 1 01 07 0003 5 2 2	Belanja Barang Dan Jasa	1,058,058,588	
Jumlah Kegiatan Pembinaan Lembaga Kursus dan Pelatihan serta PKBM		1,277,946,588	
Jumlah Program Pendidikan Masyarakat serta Lembaga Kursus dan Pelatihan		44,966,296,320	
1 1 2 16 02	Program Pengembangan dan Pemanfaatan Budaya Lokal		
1 1 2 16 02 0004	Kegiatan Pengembangan Kreativitas Budaya Daerah Sekolah Dasar		
1 1 2 16 02 0004 5 2 1	Belanja Pegawai	291,204,000	
1 1 2 16 02 0004 5 2 2	Belanja Barang Dan Jasa	831,950,760	
Jumlah Kegiatan Pengembangan Kreativitas Budaya Daerah Sekolah Dasar		1,123,154,760	
1 1 2 16 02 0005	Kegiatan Pengembangan Kreativitas Budaya Daerah Sekolah Menengah		
1 1 2 16 02 0005 5 2 1	Belanja Pegawai	291,204,000	
1 1 2 16 02 0005 5 2 2	Belanja Barang Dan Jasa	260,164,381	
Jumlah Kegiatan Pengembangan Kreativitas Budaya Daerah Sekolah Menengah		551,368,381	
Jumlah Program Pengembangan dan Pemanfaatan Budaya Lokal		1,674,523,141	
1 1 2 16 03	Program Pengembangan Wawasan dan Karakter Kebangsaan dalam Konteks Budaya Lokal		
1 1 2 16 03 0004	Kegiatan Fasilitasi Pengembangan Karakter Kebangsaan di Sekolah		
1 1 2 16 03 0004 5 2 1	Belanja Pegawai	274,348,000	
1 1 2 16 03 0004 5 2 2	Belanja Barang Dan Jasa	419,319,671	

KODE REKENING	URAIAN	JUMLAH (Rp)	DASAR HUKUM
1	2	3	4
Jumlah Kegiatan Fasilitas Pengembangan Karakter Kebangsaan di Sekolah		693,667,671	
1 1 2 16 03 0005	Kegiatan Fasilitas Pengembangan Wawasan Kebangsaan di Sekolah		
1 1 2 16 03 0005 5 2 1	Belanja Pegawai	306,968,000	
1 1 2 16 03 0005 5 2 2	Belanja Barang Dan Jasa	1,205,620,000	
Jumlah Kegiatan Fasilitas Pengembangan Wawasan Kebangsaan di Sekolah		1,512,588,000	
1 1 2 16 03 0006	Kegiatan Pengembangan Minat, Bakat, Dan Kreativitas Siswa PLS		
1 1 2 16 03 0006 5 2 1	Belanja Pegawai	346,542,000	
1 1 2 16 03 0006 5 2 2	Belanja Barang Dan Jasa	1,393,335,349	
Jumlah Kegiatan Pengembangan Minat, Bakat, Dan Kreativitas Siswa PLS		1,739,877,349	
Jumlah Program Pengembangan Wawasan dan Karakter Kebangsaan dalam Konteks Budaya Lokal		3,946,133,020	
1 1 2 17 01	Program Pengembangan Budaya Baca dan Pembinaan Perpustakaan		
1 1 2 17 01 0006	Kegiatan Fasilitas Pengembangan Budaya Baca dan Menulis di Sekolah		
1 1 2 17 01 0006 5 2 1	Belanja Pegawai	224,400,000	
1 1 2 17 01 0006 5 2 2	Belanja Barang Dan Jasa	92,147,480	
Jumlah Kegiatan Fasilitas Pengembangan Budaya Baca dan Menulis di Sekolah		316,547,480	
Jumlah Program Pengembangan Budaya Baca dan Pembinaan Perpustakaan		316,547,480	
2 1 2 01 02	Program Perencanaan Pembangunan Daerah		
2 1 2 01 02 0047	Kegiatan Penyusunan dan Evaluasi Perencanaan Strategis		
2 1 2 01 02 0047 5 2 1	Belanja Pegawai	155,956,000	
2 1 2 01 02 0047 5 2 2	Belanja Barang Dan Jasa	48,677,504	
Jumlah Kegiatan Penyusunan dan Evaluasi Perencanaan Strategis		204,633,504	
Jumlah Program Perencanaan Pembangunan Daerah		204,633,504	
2 2 2 02 01	Program Pelayanan Administrasi Perkantoran		
2 2 2 02 01 0030	Kegiatan Penyediaan Barang dan Jasa Perkantoran Perangkat Daerah		
2 2 2 02 01 0030 5 2 1	Belanja Pegawai	234,661,105	
2 2 2 02 01 0030 5 2 2	Belanja Barang Dan Jasa	7,300,209,579	
Jumlah Kegiatan Penyediaan Barang dan Jasa Perkantoran Perangkat Daerah		7,534,870,684	
Jumlah Program Pelayanan Administrasi Perkantoran		7,534,870,684	
2 2 2 02 02	Program Pembangunan dan Pengelolaan Sarana dan Prasarana Kedinasan		

KODE REKENING	URAIAN	JUMLAH (Rp)	DASAR HUKUM
1	2	3	4
2 2 2 02 02 0039	Kegiatan Pengadaan dan Pemeliharaan Sarana dan Prasarana Perkantoran		
2 2 2 02 02 0039 5 2 1	Belanja Pegawai	153,727,000	
2 2 2 02 02 0039 5 2 2	Belanja Barang Dan Jasa	2,479,998,318	
2 2 2 02 02 0039 5 2 3	Belanja Modal	781,288,310	
Jumlah Kegiatan Pengadaan dan Pemeliharaan Sarana dan Prasarana Perkantoran		3,415,013,628	
Jumlah Program Pembangunan dan Pengelolaan Sarana dan Prasarana Kedinasan		3,415,013,628	
Jumlah Belanja Langsung		887,533,976,184	
Jumlah Belanja Daerah		1,793,020,286,255	
SURPLUS / (DEFISIT)		(1,793,020,286,255)	

Surabaya, 30 Desember 2016

WALIKOTA SURABAYA

ttd.

TRI RISMAHARINI

PEMERINTAH KOTA SURABAYA
RINCIAN APBD MENURUT URUSAN PEMERINTAHAN DAERAH, ORGANISASI,
PENDAPATAN, BELANJA DAN PEMBIAYAAN
TAHUN ANGGARAN 2017

URUSAN PEMERINTAHAN : 1 02 Kesehatan

ORGANISASI : 1 02 0100 Dinas Kesehatan

KODE REKENING	URAIAN	JUMLAH (Rp)	DASAR HUKUM
1	2	3	4
4	Pendapatan Daerah		
4 1	Pendapatan Asli Daerah		
1 02 00 4000 4 1 2	Hasil Retribusi Daerah	9,375,526,425	Perda Nomor 5 Tahun 2010 tanggal 5 Oktober 2010 tentang Retribusi Pelayanan Kesehatan di Dinas Kesehatan Kota Surabaya
1 02 00 4000 4 1 4	Lain-Lain Pendapatan Asli Daerah yang Sah	69,097,216,209	, Peraturan Menteri Kesehatan Nomor : 416/MENKES/PER/II/2011 tanggal 24 Pebruari 2011 tentang Tarif Pelayanan Kesehatan bagi peserta PT. ASKES (Persero)
	Jumlah Pendapatan Asli Daerah	78,472,742,634	
	Jumlah Pendapatan Daerah	78,472,742,634	
5	Belanja Daerah		
5 1	Belanja Tidak Langsung		
1 02 00 5000 5 1 1	Belanja Pegawai	142,168,205,065	
	Jumlah Belanja Tidak Langsung	142,168,205,065	
5 2	Belanja Langsung		
1 1 1 02 01	Program Pemberian Jaminan Pelayanan Kesehatan Penduduk Miskin		
1 1 1 02 01 0001	Kegiatan Jaminan Kesehatan Masyarakat		
1 1 1 02 01 0001 5 2 1	Belanja Pegawai	21,730,095,020	
1 1 1 02 01 0001 5 2 2	Belanja Barang Dan Jasa	141,324,922,339	
	Jumlah Kegiatan Jaminan Kesehatan Masyarakat	163,055,017,359	

KODE REKENING	URAIAN	JUMLAH (Rp)	DASAR HUKUM
1	2	3	4
Jumlah Program Pemberian Jaminan Pelayanan Kesehatan Penduduk Miskin		163,055,017,359	
1 1 1 02 02	Program peningkatan keselamatan ibu melahirkan dan anak		
1 1 1 02 02 0001	Kegiatan Pelayanan kesehatan keluarga		
1 1 1 02 02 0001 5 2 1	Belanja Pegawai	314,008,000	
1 1 1 02 02 0001 5 2 2	Belanja Barang Dan Jasa	26,147,860,127	
Jumlah Kegiatan Pelayanan kesehatan keluarga		26,461,868,127	
1 1 1 02 02 0002	Kegiatan Jaminan Persalinan (DAK Bidang Kesehatan)		
1 1 1 02 02 0002 5 2 1	Belanja Pegawai	244,648,000	
1 1 1 02 02 0002 5 2 2	Belanja Barang Dan Jasa	1,264,390,920	
Jumlah Kegiatan Jaminan Persalinan (DAK Bidang Kesehatan)		1,509,038,920	
Jumlah Program peningkatan keselamatan ibu melahirkan dan anak		27,970,907,047	
1 1 1 02 03	Program Perbaikan Gizi Ibu dan Anak		
1 1 1 02 03 0001	Kegiatan Peningkatan Dan Perbaikan Gizi Masyarakat		
1 1 1 02 03 0001 5 2 1	Belanja Pegawai	337,268,000	
1 1 1 02 03 0001 5 2 2	Belanja Barang Dan Jasa	8,467,258,070	
Jumlah Kegiatan Peningkatan Dan Perbaikan Gizi Masyarakat		8,804,526,070	
Jumlah Program Perbaikan Gizi Ibu dan Anak		8,804,526,070	
1 1 1 02 04	Program Pengadaan, Peningkatan dan Perbaikan Sarana dan Prasarana Puskesmas/Puskesmas Pembantu		
1 1 1 02 04 0001	Kegiatan Pelayanan Kesehatan Puskesmas		
1 1 1 02 04 0001 5 2 1	Belanja Pegawai	16,333,533,311	
1 1 1 02 04 0001 5 2 2	Belanja Barang Dan Jasa	3,532,577,125	
Jumlah Kegiatan Pelayanan Kesehatan Puskesmas		19,866,110,436	
1 1 1 02 04 0002	Kegiatan Pengembangan Sistem Informasi Manajemen Kesehatan		
1 1 1 02 04 0002 5 2 1	Belanja Pegawai	360,896,000	
1 1 1 02 04 0002 5 2 2	Belanja Barang Dan Jasa	211,697,768	
1 1 1 02 04 0002 5 2 3	Belanja Modal	9,152,000	
Jumlah Kegiatan Pengembangan Sistem Informasi Manajemen Kesehatan		581,745,768	
1 1 1 02 04 0003	Kegiatan Peningkatan Sarana dan Pengadaan Alat Kesehatan Puskesmas		
1 1 1 02 04 0003 5 2 1	Belanja Pegawai	180,976,000	
1 1 1 02 04 0003 5 2 2	Belanja Barang Dan Jasa	325,588,213	
1 1 1 02 04 0003 5 2 3	Belanja Modal	4,869,417,308	

KODE REKENING	URAIAN	JUMLAH (Rp)	DASAR HUKUM
1	2	3	4
Jumlah Kegiatan Peningkatan Sarana dan Pengadaan Alat Kesehatan Puskesmas		5,375,981,521	
1 1 1 02 04 0004	Kegiatan Penunjang Operasional Pelayanan Kesehatan		
1 1 1 02 04 0004 5 2 1	Belanja Pegawai	147,576,000	
1 1 1 02 04 0004 5 2 2	Belanja Barang Dan Jasa	12,158,751,803	
1 1 1 02 04 0004 5 2 3	Belanja Modal	1,324,541,680	
Jumlah Kegiatan Penunjang Operasional Pelayanan Kesehatan		13,630,869,483	
1 1 1 02 04 0007	Kegiatan Pengadaan Sarana Kesehatan Dasar (DAK Bidang Kesehatan)		
1 1 1 02 04 0007 5 2 1	Belanja Pegawai	144,144,000	
1 1 1 02 04 0007 5 2 3	Belanja Modal	10,544,110,000	
Jumlah Kegiatan Pengadaan Sarana Kesehatan Dasar (DAK Bidang Kesehatan)		10,688,254,000	
Jumlah Program Pengadaan, Peningkatan dan Perbaikan Sarana dan Prasarana Puskesmas/Puskesmas Pembantu		50,142,961,208	
1 1 1 02 05	Program Obat dan Perbekalan Kesehatan Puskesmas/Puskesmas Pembantu		
1 1 1 02 05 0001	Kegiatan Pelayanan Kefarmasian dan Perbekalan Kesehatan		
1 1 1 02 05 0001 5 2 1	Belanja Pegawai	220,440,000	
1 1 1 02 05 0001 5 2 2	Belanja Barang Dan Jasa	29,120,149,342	
Jumlah Kegiatan Pelayanan Kefarmasian dan Perbekalan Kesehatan		29,340,589,342	
1 1 1 02 05 0002	Kegiatan Pengadaan Obat dan Pelayanan Kesehatan Dasar di Puskesmas (DAK Bidang Kesehatan)		
1 1 1 02 05 0002 5 2 1	Belanja Pegawai	154,800,000	
1 1 1 02 05 0002 5 2 2	Belanja Barang Dan Jasa	8,006,190,000	
Jumlah Kegiatan Pengadaan Obat dan Pelayanan Kesehatan Dasar di Puskesmas (DAK Bidang Kesehatan)		8,160,990,000	
Jumlah Program Obat dan Perbekalan Kesehatan Puskesmas/Puskesmas Pembantu		37,501,579,342	
1 1 1 02 06	Program Standarisasi Pelayanan Kesehatan		
1 1 1 02 06 0001	Kegiatan Akreditasi Puskesmas (DAK Bidang Kesehatan)		
1 1 1 02 06 0001 5 2 1	Belanja Pegawai	166,020,000	
1 1 1 02 06 0001 5 2 2	Belanja Barang Dan Jasa	6,347,964,430	
Jumlah Kegiatan Akreditasi Puskesmas (DAK Bidang Kesehatan)		6,513,984,430	
1 1 1 02 06 0002	Kegiatan Pelayanan Kesehatan Rujukan		
1 1 1 02 06 0002 5 2 1	Belanja Pegawai	311,996,000	
1 1 1 02 06 0002 5 2 2	Belanja Barang Dan Jasa	373,426,093	
Jumlah Kegiatan Pelayanan Kesehatan Rujukan		685,422,093	
1 1 1 02 06 0003	Kegiatan Pembinaan dan pengembangan SDM Kesehatan		

KODE REKENING	URAIAN	JUMLAH (Rp)	DASAR HUKUM
1	2	3	4
1 1 1 02 06 0003 5 2 1	Belanja Pegawai	582,876,000	
1 1 1 02 06 0003 5 2 2	Belanja Barang Dan Jasa	2,848,526,904	
Jumlah Kegiatan Pembinaan dan pengembangan SDM Kesehatan		3,431,402,904	
Jumlah Program Standarisasi Pelayanan Kesehatan		10,630,809,427	
1 1 1 02 09	Program Upaya Kesehatan Masyarakat		
1 1 1 02 09 0001	Kegiatan Dana Alokasi Khusus bidang Kesehatan Non Fisik		
1 1 1 02 09 0001 5 2 1	Belanja Pegawai	218,616,000	
1 1 1 02 09 0001 5 2 2	Belanja Barang Dan Jasa	26,257,428,610	
Jumlah Kegiatan Dana Alokasi Khusus bidang Kesehatan Non Fisik		26,476,044,610	
1 1 1 02 09 0002	Kegiatan Penanggulangan Kejadian Darurat dan Pasca Kejadian Darurat		
1 1 1 02 09 0002 5 2 1	Belanja Pegawai	231,028,000	
1 1 1 02 09 0002 5 2 2	Belanja Barang Dan Jasa	907,437,477	
Jumlah Kegiatan Penanggulangan Kejadian Darurat dan Pasca Kejadian Darurat		1,138,465,477	
1 1 1 02 09 0003	Kegiatan Pencegahan Dan Penanggulangan Penyakit Menular		
1 1 1 02 09 0003 5 2 1	Belanja Pegawai	328,742,000	
1 1 1 02 09 0003 5 2 2	Belanja Barang Dan Jasa	11,381,205,497	
1 1 1 02 09 0003 5 2 3	Belanja Modal	237,116,880	
Jumlah Kegiatan Pencegahan Dan Penanggulangan Penyakit Menular		11,947,064,377	
1 1 1 02 09 0004	Kegiatan Pencegahan dan Penanggulangan Penyakit Tidak Menular		
1 1 1 02 09 0004 5 2 1	Belanja Pegawai	568,048,000	
1 1 1 02 09 0004 5 2 2	Belanja Barang Dan Jasa	2,093,186,971	
Jumlah Kegiatan Pencegahan dan Penanggulangan Penyakit Tidak Menular		2,661,234,971	
1 1 1 02 09 0005	Kegiatan Peningkatan Pelayanan Kesehatan Khusus		
1 1 1 02 09 0005 5 2 1	Belanja Pegawai	223,196,000	
1 1 1 02 09 0005 5 2 2	Belanja Barang Dan Jasa	609,166,591	
1 1 1 02 09 0005 5 2 3	Belanja Modal	112,836,797	
Jumlah Kegiatan Peningkatan Pelayanan Kesehatan Khusus		945,199,388	
1 1 1 02 09 0006	Kegiatan Penyelenggaraan Penyehatan Lingkungan		
1 1 1 02 09 0006 5 2 1	Belanja Pegawai	257,628,000	
1 1 1 02 09 0006 5 2 2	Belanja Barang Dan Jasa	3,684,707,240	
1 1 1 02 09 0006 5 2 3	Belanja Modal	214,643,000	
Jumlah Kegiatan Penyelenggaraan Penyehatan Lingkungan		4,156,978,240	

KODE REKENING	URAIAN	JUMLAH (Rp)	DASAR HUKUM
1	2	3	4
1 1 1 02 09 0007	Kegiatan Promosi dan pemberdayaan kesehatan		
1 1 1 02 09 0007 5 2 1	Belanja Pegawai	489,312,000	
1 1 1 02 09 0007 5 2 2	Belanja Barang Dan Jasa	30,606,681,487	
1 1 1 02 09 0007 5 2 3	Belanja Modal	120,549,000	
Jumlah Kegiatan Promosi dan pemberdayaan kesehatan		31,216,542,487	
1 1 1 02 09 0008	Kegiatan Surveilans dan Imunisasi		
1 1 1 02 09 0008 5 2 1	Belanja Pegawai	225,812,000	
1 1 1 02 09 0008 5 2 2	Belanja Barang Dan Jasa	592,504,225	
Jumlah Kegiatan Surveilans dan Imunisasi		818,316,225	
Jumlah Program Upaya Kesehatan Masyarakat		79,359,845,775	
1 1 2 03 01	Program Peningkatan Ketersediaan, Keanekaragaman, dan Keamanan Pangan		
1 1 2 03 01 0001	Kegiatan Peningkatan Pengawasan Makanan Olahan dan siap saji		
1 1 2 03 01 0001 5 2 1	Belanja Pegawai	499,144,000	
1 1 2 03 01 0001 5 2 2	Belanja Barang Dan Jasa	2,027,063,114	
Jumlah Kegiatan Peningkatan Pengawasan Makanan Olahan dan siap saji		2,526,207,114	
Jumlah Program Peningkatan Ketersediaan, Keanekaragaman, dan Keamanan Pangan		2,526,207,114	
2 1 2 01 02	Program Perencanaan Pembangunan Daerah		
2 1 2 01 02 0040	Kegiatan Penyusunan dan Evaluasi Perencanaan Strategis		
2 1 2 01 02 0040 5 2 1	Belanja Pegawai	291,328,000	
2 1 2 01 02 0040 5 2 2	Belanja Barang Dan Jasa	69,969,600	
Jumlah Kegiatan Penyusunan dan Evaluasi Perencanaan Strategis		361,297,600	
Jumlah Program Perencanaan Pembangunan Daerah		361,297,600	
2 2 2 02 01	Program Pelayanan Administrasi Perkantoran		
2 2 2 02 01 0023	Kegiatan Penyediaan Barang dan Jasa Perkantoran Perangkat Daerah		
2 2 2 02 01 0023 5 2 1	Belanja Pegawai	442,296,044	
2 2 2 02 01 0023 5 2 2	Belanja Barang Dan Jasa	89,212,972,445	
Jumlah Kegiatan Penyediaan Barang dan Jasa Perkantoran Perangkat Daerah		89,655,268,489	
Jumlah Program Pelayanan Administrasi Perkantoran		89,655,268,489	
2 2 2 02 02	Program Pembangunan dan Pengelolaan Sarana dan Prasarana Kedinasan		
2 2 2 02 02 0029	Kegiatan Pengadaan dan Pemeliharaan Sarana dan Prasarana Perkantoran		
2 2 2 02 02 0029 5 2 1	Belanja Pegawai	286,056,000	

KODE REKENING	URAIAN	JUMLAH (Rp)	DASAR HUKUM
1	2	3	4
2 2 2 02 02 0029 5 2 2	Belanja Barang Dan Jasa	10,612,441,799	
2 2 2 02 02 0029 5 2 3	Belanja Modal	2,845,830,210	
Jumlah Kegiatan Pengadaan dan Pemeliharaan Sarana dan Prasarana Perkantoran		13,744,328,009	
Jumlah Program Pembangunan dan Pengelolaan Sarana dan Prasarana Kedinasan		13,744,328,009	
Jumlah Belanja Langsung		483,752,747,440	
Jumlah Belanja Daerah		625,920,952,505	
SURPLUS / (DEFISIT)		(547,448,209,871)	

Surabaya, 30 Desember 2016

WALIKOTA SURABAYA

ttd.

TRI RISMAHARINI

PEMERINTAH KOTA SURABAYA
RINCIAN APBD MENURUT URUSAN PEMERINTAHAN DAERAH, ORGANISASI,
PENDAPATAN, BELANJA DAN PEMBIAYAAN
TAHUN ANGGARAN 2017

URUSAN PEMERINTAHAN : 1 02 Kesehatan

ORGANISASI : 1 02 0200 RSUD dr. Mohamad Soewandhie

KODE REKENING	URAIAN	JUMLAH (Rp)	DASAR HUKUM
1	2	3	4
4	Pendapatan Daerah		
4 1	Pendapatan Asli Daerah		
1 02 00 4000 4 1 4	Lain-Lain Pendapatan Asli Daerah yang Sah	153,476,920,515	Peraturan Menteri Kesehatan Nomor : 416/MENKES/PER/II/2011 tanggal 24 Pebruari 2011 tentang Tarif Pelayanan Kesehatan bagi peserta PT. ASKES (Persero), Peraturan Walikota Surabaya No. 41 tahun 2009 tanggal 23 Juli 2009 tentang Pengelolaan Keuangan Badan Layanan Umum Daerah Kota Surabaya
Jumlah Pendapatan Asli Daerah		153,476,920,515	
Jumlah Pendapatan Daerah		153,476,920,515	
5	Belanja Daerah		
5 1	Belanja Tidak Langsung		
1 02 00 5000 5 1 1	Belanja Pegawai	71,526,533,681	
Jumlah Belanja Tidak Langsung		71,526,533,681	
5 2	Belanja Langsung		
1 1 1 02 06	Program Standarisasi Pelayanan Kesehatan		
1 1 1 02 06 0008	Kegiatan Pelayanan Keperawatan Rumah Sakit		
1 1 1 02 06 0008 5 2 2	Belanja Barang Dan Jasa	5,080,600,614	
Jumlah Kegiatan Pelayanan Keperawatan Rumah Sakit		5,080,600,614	
1 1 1 02 06 0009	Kegiatan Pelayanan medik rumah sakit		
1 1 1 02 06 0009 5 2 2	Belanja Barang Dan Jasa	453,502,894	

KODE REKENING	URAIAN	JUMLAH (Rp)	DASAR HUKUM
1	2	3	4
Jumlah Kegiatan Pelayanan medik rumah sakit		453,502,894	
1 1 1 02 06 0010	Kegiatan Pengembangan manajemen dan pelayanan administrasi rumah sakit		
1 1 1 02 06 0010 5 2 1	Belanja Pegawai	6,450,000	
1 1 1 02 06 0010 5 2 2	Belanja Barang Dan Jasa	1,270,016,363	
1 1 1 02 06 0010 5 2 3	Belanja Modal	268,426,620	
Jumlah Kegiatan Pengembangan manajemen dan pelayanan administrasi rumah sakit		1,544,892,983	
1 1 1 02 06 0011	Kegiatan Peningkatan kapasitas SDM kesehatan		
1 1 1 02 06 0011 5 2 2	Belanja Barang Dan Jasa	18,401,696,091	
Jumlah Kegiatan Peningkatan kapasitas SDM kesehatan		18,401,696,091	
Jumlah Program Standarisasi Pelayanan Kesehatan		25,480,692,582	
1 1 1 02 07	Program Peningkatan Sarana dan Prasarana Rumah Sakit		
1 1 1 02 07 0006	Kegiatan Pengadaan alat kesehatan rumah sakit		
1 1 1 02 07 0006 5 2 2	Belanja Barang Dan Jasa	2,750,000,000	
1 1 1 02 07 0006 5 2 3	Belanja Modal	33,791,702,859	
Jumlah Kegiatan Pengadaan alat kesehatan rumah sakit		36,541,702,859	
1 1 1 02 07 0007	Kegiatan Pengadaan sarana kesehatan yang bersumber dari DAK Kesehatan		
1 1 1 02 07 0007 5 2 2	Belanja Barang Dan Jasa	370,000	
1 1 1 02 07 0007 5 2 3	Belanja Modal	8,129,630,000	
Jumlah Kegiatan Pengadaan sarana kesehatan yang bersumber dari DAK Kesehatan		8,130,000,000	
1 1 1 02 07 0008	Kegiatan Pengadaan sarana kesehatan yang bersumber dari Pajak Rokok		
1 1 1 02 07 0008 5 2 3	Belanja Modal	22,332,996,592	
Jumlah Kegiatan Pengadaan sarana kesehatan yang bersumber dari Pajak Rokok		22,332,996,592	
1 1 1 02 07 0009	Kegiatan Penyediaan / pemeliharaan sarana pelayanan kesehatan bagi masyarakat akibat dampak konsumsi rokok dan penyakit lainnya		
1 1 1 02 07 0009 5 2 3	Belanja Modal	11,981,607,534	
Jumlah Kegiatan Penyediaan / pemeliharaan sarana pelayanan kesehatan bagi masyarakat akibat dampak konsumsi rokok dan penyakit lainnya		11,981,607,534	
Jumlah Program Peningkatan Sarana dan Prasarana Rumah Sakit		78,986,306,985	
1 1 1 02 08	Program Obat dan Perbekalan Kesehatan rumah sakit		
1 1 1 02 08 0002	Kegiatan Pelayanan kefarmasian dan perbekalan kesehatan		
1 1 1 02 08 0002 5 2 2	Belanja Barang Dan Jasa	60,000,000,000	
Jumlah Kegiatan Pelayanan kefarmasian dan perbekalan kesehatan		60,000,000,000	

KODE REKENING	URAIAN	JUMLAH (Rp)	DASAR HUKUM
1	2	3	4
Jumlah Program Obat dan Perbekalan Kesehatan rumah sakit		60,000,000,000	
2 1 2 01 02	Program Perencanaan Pembangunan Daerah		
2 1 2 01 02 0118	Kegiatan Penyusunan dan Evaluasi Perencanaan Strategis		
2 1 2 01 02 0118 5 2 2	Belanja Barang Dan Jasa	28,989,489	
Jumlah Kegiatan Penyusunan dan Evaluasi Perencanaan Strategis		28,989,489	
Jumlah Program Perencanaan Pembangunan Daerah		28,989,489	
2 2 2 02 01	Program Pelayanan Administrasi Perkantoran		
2 2 2 02 01 0070	Kegiatan Penyediaan Barang dan Jasa Perkantoran Perangkat Daerah		
2 2 2 02 01 0070 5 2 1	Belanja Pegawai	226,221,957	
2 2 2 02 01 0070 5 2 2	Belanja Barang Dan Jasa	53,876,748,193	
Jumlah Kegiatan Penyediaan Barang dan Jasa Perkantoran Perangkat Daerah		54,102,970,150	
Jumlah Program Pelayanan Administrasi Perkantoran		54,102,970,150	
2 2 2 02 02	Program Pembangunan dan Pengelolaan Sarana dan Prasarana Kedinasan		
2 2 2 02 02 0079	Kegiatan Pengadaan dan Pemeliharaan Sarana dan Prasarana Perkantoran		
2 2 2 02 02 0079 5 2 1	Belanja Pegawai	3,900,000	
2 2 2 02 02 0079 5 2 2	Belanja Barang Dan Jasa	8,561,796,367	
2 2 2 02 02 0079 5 2 3	Belanja Modal	554,375,030	
Jumlah Kegiatan Pengadaan dan Pemeliharaan Sarana dan Prasarana Perkantoran		9,120,071,397	
Jumlah Program Pembangunan dan Pengelolaan Sarana dan Prasarana Kedinasan		9,120,071,397	
Jumlah Belanja Langsung		227,719,030,603	
Jumlah Belanja Daerah		299,245,564,284	
SURPLUS / (DEFISIT)		(145,768,643,769)	

Surabaya, 30 Desember 2016

WALIKOTA SURABAYA

ttd.

TRI RISMAHARINI

PEMERINTAH KOTA SURABAYA
RINCIAN APBD MENURUT URUSAN PEMERINTAHAN DAERAH, ORGANISASI,
PENDAPATAN, BELANJA DAN PEMBIAYAAN
TAHUN ANGGARAN 2017

URUSAN PEMERINTAHAN : 1 02 Kesehatan

ORGANISASI : 1 02 0300 RSUD Bhakti Dharma Husada

KODE REKENING	URAIAN	JUMLAH (Rp)	DASAR HUKUM
1	2	3	4
4	Pendapatan Daerah		
4 1	Pendapatan Asli Daerah		
1 02 00 4000 4 1 2	Hasil Retribusi Daerah	0	
1 02 00 4000 4 1 4	Lain-Lain Pendapatan Asli Daerah yang Sah	80,261,055,381	Peraturan Menteri Kesehatan Nomor : 416/MENKES/PER/II/2011 tanggal 24 Pebruari 2011 tentang Tarif Pelayanan Kesehatan bagi peserta PT. ASKES (Persero), Peraturan Walikota Surabaya No. 41 tahun 2009 tanggal 23 Juli 2009 tentang Pengelolaan Keuangan Badan Layanan Umum Daerah Kota Surabaya
Jumlah Pendapatan Asli Daerah		80,261,055,381	
Jumlah Pendapatan Daerah		80,261,055,381	
5	Belanja Daerah		
5 1	Belanja Tidak Langsung		
1 02 00 5000 5 1 1	Belanja Pegawai	39,956,696,149	
Jumlah Belanja Tidak Langsung		39,956,696,149	
5 2	Belanja Langsung		
1 1 1 02 06	Program Standarisasi Pelayanan Kesehatan		
1 1 1 02 06 0004	Kegiatan Pelayanan Keperawatan Rumah Sakit		
1 1 1 02 06 0004 5 2 2	Belanja Barang Dan Jasa	4,019,769,847	
Jumlah Kegiatan Pelayanan Keperawatan Rumah Sakit		4,019,769,847	
1 1 1 02 06 0005	Kegiatan Pelayanan Medik Rumah Sakit		

KODE REKENING	URAIAN	JUMLAH (Rp)	DASAR HUKUM
1	2	3	4
1 1 1 02 06 0005 5 2 2	Belanja Barang Dan Jasa	2,157,261,100	
Jumlah Kegiatan Pelayanan Medik Rumah Sakit		2,157,261,100	
1 1 1 02 06 0006	Kegiatan Pengembangan manajemen rumah sakit dan SDM kesehatan		
1 1 1 02 06 0006 5 2 2	Belanja Barang Dan Jasa	14,853,958,365	
Jumlah Kegiatan Pengembangan manajemen rumah sakit dan SDM kesehatan		14,853,958,365	
1 1 1 02 06 0007	Kegiatan Promosi Kesehatan Rumah Sakit		
1 1 1 02 06 0007 5 2 2	Belanja Barang Dan Jasa	490,181,363	
Jumlah Kegiatan Promosi Kesehatan Rumah Sakit		490,181,363	
Jumlah Program Standarisasi Pelayanan Kesehatan		21,521,170,675	
1 1 1 02 07	Program Peningkatan Sarana dan Prasarana Rumah Sakit		
1 1 1 02 07 0003	Kegiatan Pengadaan dan pemeliharaan alat kesehatan		
1 1 1 02 07 0003 5 2 1	Belanja Pegawai	1,575,000	
1 1 1 02 07 0003 5 2 2	Belanja Barang Dan Jasa	5,438,660,480	
1 1 1 02 07 0003 5 2 3	Belanja Modal	1,331,179,320	
Jumlah Kegiatan Pengadaan dan pemeliharaan alat kesehatan		6,771,414,800	
1 1 1 02 07 0004	Kegiatan Pengadaan Sarana Kesehatan yang Bersumber dari Pajak Rokok		
1 1 1 02 07 0004 5 2 1	Belanja Pegawai	525,000	
1 1 1 02 07 0004 5 2 3	Belanja Modal	4,906,924,929	
Jumlah Kegiatan Pengadaan Sarana Kesehatan yang Bersumber dari Pajak Rokok		4,907,449,929	
1 1 1 02 07 0005	Kegiatan Penyediaan/pemeliharaan sarana pelayanan kesehatan bagi masyarakat akibat dampak konsumsi rokok dan penyakit lainnya		
1 1 1 02 07 0005 5 2 3	Belanja Modal	9,868,702,195	
Jumlah Kegiatan Penyediaan/pemeliharaan sarana pelayanan kesehatan bagi masyarakat akibat dampak konsumsi rokok dan penyakit lainnya		9,868,702,195	
Jumlah Program Peningkatan Sarana dan Prasarana Rumah Sakit		21,547,566,924	
1 1 1 02 08	Program Obat dan Perbekalan Kesehatan rumah sakit		
1 1 1 02 08 0001	Kegiatan Pelayanan kefarmasian dan perbekalan kesehatan		
1 1 1 02 08 0001 5 2 1	Belanja Pegawai	17,625,000	
1 1 1 02 08 0001 5 2 2	Belanja Barang Dan Jasa	19,931,537,670	
Jumlah Kegiatan Pelayanan kefarmasian dan perbekalan kesehatan		19,949,162,670	
Jumlah Program Obat dan Perbekalan Kesehatan rumah sakit		19,949,162,670	
2 1 2 01 02	Program Perencanaan Pembangunan Daerah		

KODE REKENING	URAIAN	JUMLAH (Rp)	DASAR HUKUM
1	2	3	4
2 1 2 01 02 0117	Kegiatan Penyusunan dan Evaluasi Perencanaan Strategis		
2 1 2 01 02 0117 5 2 2	Belanja Barang Dan Jasa	28,716,120	
Jumlah Kegiatan Penyusunan dan Evaluasi Perencanaan Strategis		28,716,120	
Jumlah Program Perencanaan Pembangunan Daerah		28,716,120	
2 2 2 02 01	Program Pelayanan Administrasi Perkantoran		
2 2 2 02 01 0069	Kegiatan Penyediaan Barang dan Jasa Perkantoran Perangkat Daerah		
2 2 2 02 01 0069 5 2 1	Belanja Pegawai	6,600,000	
2 2 2 02 01 0069 5 2 2	Belanja Barang Dan Jasa	24,305,776,621	
Jumlah Kegiatan Penyediaan Barang dan Jasa Perkantoran Perangkat Daerah		24,312,376,621	
Jumlah Program Pelayanan Administrasi Perkantoran		24,312,376,621	
2 2 2 02 02	Program Pembangunan dan Pengelolaan Sarana dan Prasarana Kedinasan		
2 2 2 02 02 0078	Kegiatan Pengadaan dan Pemeliharaan Sarana dan Prasarana Perkantoran		
2 2 2 02 02 0078 5 2 1	Belanja Pegawai	7,050,000	
2 2 2 02 02 0078 5 2 2	Belanja Barang Dan Jasa	4,920,388,079	
2 2 2 02 02 0078 5 2 3	Belanja Modal	741,248,120	
Jumlah Kegiatan Pengadaan dan Pemeliharaan Sarana dan Prasarana Perkantoran		5,668,686,199	
Jumlah Program Pembangunan dan Pengelolaan Sarana dan Prasarana Kedinasan		5,668,686,199	
Jumlah Belanja Langsung		93,027,679,209	
Jumlah Belanja Daerah		132,984,375,358	
SURPLUS / (DEFISIT)		(52,723,319,977)	

Surabaya, 30 Desember 2016

WALIKOTA SURABAYA

ttd.

TRI RISMAHARINI

PEMERINTAH KOTA SURABAYA
RINCIAN APBD MENURUT URUSAN PEMERINTAHAN DAERAH, ORGANISASI,
PENDAPATAN, BELANJA DAN PEMBIAYAAN
TAHUN ANGGARAN 2017

URUSAN PEMERINTAHAN : 1 03 Pekerjaan Umum

ORGANISASI : 1 03 0100 Dinas Pekerjaan Umum Bina Marga dan Pematuan

KODE REKENING	URAIAN	JUMLAH (Rp)	DASAR HUKUM
1	2	3	4
4	Pendapatan Daerah		
4 1	Pendapatan Asli Daerah		
1 03 00 4000 4 1 4	Lain-Lain Pendapatan Asli Daerah yang Sah	0	
	Jumlah Pendapatan Asli Daerah	0	
	Jumlah Pendapatan Daerah	0	
5	Belanja Daerah		
5 1	Belanja Tidak Langsung		
1 03 00 5000 5 1 1	Belanja Pegawai	47,589,234,885	
	Jumlah Belanja Tidak Langsung	47,589,234,885	
5 2	Belanja Langsung		
1 1 1 03 01	Program Pengembangan dan Pengelolaan Sistem Drainase Kota		
1 1 1 03 01 0001	Kegiatan Monitoring, Evaluasi Dan Pelaporan Pembangunan/Rehab Saluran Drainase/Gorong-gorong		
1 1 1 03 01 0001 5 2 1	Belanja Pegawai	494,720,000	
1 1 1 03 01 0001 5 2 2	Belanja Barang Dan Jasa	1,094,789,317	
1 1 1 03 01 0001 5 2 3	Belanja Modal	8,942,279,142	
	Jumlah Kegiatan Monitoring, Evaluasi Dan Pelaporan Pembangunan/Rehab Saluran Drainase/Gorong-gorong	10,531,788,459	

KODE REKENING	URAIAN	JUMLAH (Rp)	DASAR HUKUM
1	2	3	4
1 1 1 03 01 0002	Kegiatan Monitoring, Evaluasi Dan Pelaporan Pembangunan/Rehab Saluran Drainase/Gorong-gorong (Tahun Jamak/Multiyears)		
1 1 1 03 01 0002 5 2 1	Belanja Pegawai	491,692,000	
1 1 1 03 01 0002 5 2 3	Belanja Modal	1,000,000,000	
Jumlah Kegiatan Monitoring, Evaluasi Dan Pelaporan Pembangunan/Rehab Saluran Drainase/Gorong-gorong (Tahun Jamak/Multiyears)		1,491,692,000	
1 1 1 03 01 0003	Kegiatan Operasional Dan Pemeliharaan Sarana Pematusan		
1 1 1 03 01 0003 5 2 1	Belanja Pegawai	544,716,000	
1 1 1 03 01 0003 5 2 2	Belanja Barang Dan Jasa	26,938,425,817	
Jumlah Kegiatan Operasional Dan Pemeliharaan Sarana Pematusan		27,483,141,817	
1 1 1 03 01 0004	Kegiatan Pembangunan dan Penyediaan Sarana Prasarana Pematusan		
1 1 1 03 01 0004 5 2 1	Belanja Pegawai	747,524,000	
1 1 1 03 01 0004 5 2 2	Belanja Barang Dan Jasa	1,061,340,440	
1 1 1 03 01 0004 5 2 3	Belanja Modal	167,795,275,177	
Jumlah Kegiatan Pembangunan dan Penyediaan Sarana Prasarana Pematusan		169,604,139,617	
1 1 1 03 01 0005	Kegiatan Pembangunan dan Penyediaan Sarana Prasarana Pematusan (Tahun Jamak/Multiyears)		
1 1 1 03 01 0005 5 2 1	Belanja Pegawai	506,768,000	
1 1 1 03 01 0005 5 2 3	Belanja Modal	50,000,000,000	
Jumlah Kegiatan Pembangunan dan Penyediaan Sarana Prasarana Pematusan (Tahun Jamak/Multiyears)		50,506,768,000	
1 1 1 03 01 0006	Kegiatan Pemeliharaan/Rehabilitasi Saluran Drainase dan Boezem		
1 1 1 03 01 0006 5 2 1	Belanja Pegawai	746,114,000	
1 1 1 03 01 0006 5 2 2	Belanja Barang Dan Jasa	55,699,834,370	
1 1 1 03 01 0006 5 2 3	Belanja Modal	78,575,239,027	
Jumlah Kegiatan Pemeliharaan/Rehabilitasi Saluran Drainase dan Boezem		135,021,187,397	
1 1 1 03 01 0007	Kegiatan Perencanaan Pematusan Kota		
1 1 1 03 01 0007 5 2 1	Belanja Pegawai	733,976,000	
1 1 1 03 01 0007 5 2 2	Belanja Barang Dan Jasa	2,427,650,651	
1 1 1 03 01 0007 5 2 3	Belanja Modal	5,606,662,280	
Jumlah Kegiatan Perencanaan Pematusan Kota		8,768,288,931	
Jumlah Program Pengembangan dan Pengelolaan Sistem Drainase Kota		403,407,006,221	
1 1 1 03 02	Program Pengelolaan dan Pembangunan Jalan dan Jembatan		

KODE REKENING	URAIAN	JUMLAH (Rp)	DASAR HUKUM
1	2	3	4
1 1 1 03 02 0001	Kegiatan Monitoring, Evaluasi Dan Pelaporan Pembangunan/Rehab Jalan Dan Jembatan		
1 1 1 03 02 0001 5 2 1	Belanja Pegawai	492,376,000	
1 1 1 03 02 0001 5 2 2	Belanja Barang Dan Jasa	1,111,885,413	
1 1 1 03 02 0001 5 2 3	Belanja Modal	6,304,383,279	
Jumlah Kegiatan Monitoring, Evaluasi Dan Pelaporan Pembangunan/Rehab Jalan Dan Jembatan		7,908,644,692	
1 1 1 03 02 0002	Kegiatan Operasional Dan Pemeliharaan Peralatan Dan Alat Angkut		
1 1 1 03 02 0002 5 2 1	Belanja Pegawai	498,406,000	
1 1 1 03 02 0002 5 2 2	Belanja Barang Dan Jasa	15,609,610,346	
Jumlah Kegiatan Operasional Dan Pemeliharaan Peralatan Dan Alat Angkut		16,108,016,346	
1 1 1 03 02 0003	Kegiatan Pembangunan dan Rehabilitasi Jalan dan Jembatan (DAK FISIK)		
1 1 1 03 02 0003 5 2 1	Belanja Pegawai	492,160,000	
1 1 1 03 02 0003 5 2 2	Belanja Barang Dan Jasa	2,184,270	
1 1 1 03 02 0003 5 2 3	Belanja Modal	13,368,345,340	
Jumlah Kegiatan Pembangunan dan Rehabilitasi Jalan dan Jembatan (DAK FISIK)		13,862,689,610	
1 1 1 03 02 0004	Kegiatan Pembangunan Jalan, Jembatan dan Kelengkapannya		
1 1 1 03 02 0004 5 2 1	Belanja Pegawai	753,284,000	
1 1 1 03 02 0004 5 2 2	Belanja Barang Dan Jasa	115,077,087	
1 1 1 03 02 0004 5 2 3	Belanja Modal	191,366,801,009	
Jumlah Kegiatan Pembangunan Jalan, Jembatan dan Kelengkapannya		192,235,162,096	
1 1 1 03 02 0005	Kegiatan Pemeliharaan/Rehabilitasi Jalan, Jembatan dan Kelengkapannya		
1 1 1 03 02 0005 5 2 1	Belanja Pegawai	747,748,000	
1 1 1 03 02 0005 5 2 2	Belanja Barang Dan Jasa	37,371,326,523	
1 1 1 03 02 0005 5 2 3	Belanja Modal	196,037,031	
Jumlah Kegiatan Pemeliharaan/Rehabilitasi Jalan, Jembatan dan Kelengkapannya		38,315,111,554	
1 1 1 03 02 0006	Kegiatan Perencanaan Pembangunan Dan Rehabilitasi Jalan Dan Jembatan		
1 1 1 03 02 0006 5 2 1	Belanja Pegawai	722,308,000	
1 1 1 03 02 0006 5 2 2	Belanja Barang Dan Jasa	2,529,208,358	
1 1 1 03 02 0006 5 2 3	Belanja Modal	7,297,211,406	
Jumlah Kegiatan Perencanaan Pembangunan Dan Rehabilitasi Jalan Dan Jembatan		10,548,727,764	
Jumlah Program Pengelolaan dan Pembangunan Jalan dan Jembatan		278,978,352,062	

KODE REKENING	URAIAN	JUMLAH (Rp)	DASAR HUKUM
1	2	3	4
1 1 1 03 03	Program Pembangunan Jaringan Air Bersih Perkotaan		
1 1 1 03 03 0001	Kegiatan Pengembangan Penyediaan Jaringan Air Bersih/Air Minum		
1 1 1 03 03 0001 5 2 1	Belanja Pegawai	538,004,000	
1 1 1 03 03 0001 5 2 2	Belanja Barang Dan Jasa	3,650,020	
1 1 1 03 03 0001 5 2 3	Belanja Modal	7,039,804,637	
Jumlah Kegiatan Pengembangan Penyediaan Jaringan Air Bersih/Air Minum		7,581,458,657	
Jumlah Program Pembangunan Jaringan Air Bersih Perkotaan		7,581,458,657	
1 1 1 03 05	Program Pengelolaan dan Peningkatan Utilitas Kota		
1 1 1 03 05 0001	Kegiatan Pemanfaatan Jalan, Saluran dan Utilitas		
1 1 1 03 05 0001 5 2 1	Belanja Pegawai	609,666,000	
1 1 1 03 05 0001 5 2 2	Belanja Barang Dan Jasa	452,244,686	
Jumlah Kegiatan Pemanfaatan Jalan, Saluran dan Utilitas		1,061,910,686	
Jumlah Program Pengelolaan dan Peningkatan Utilitas Kota		1,061,910,686	
1 1 2 04 01	Program Pengadaan Tanah dan/atau Bangunan bagi Pembangunan untuk Kepentingan Umum		
1 1 2 04 01 0001	Kegiatan Pengadaan Tanah dan/atau Bangunan untuk infrastruktur		
1 1 2 04 01 0001 5 2 1	Belanja Pegawai	666,050,000	
1 1 2 04 01 0001 5 2 2	Belanja Barang Dan Jasa	5,974,172,488	
1 1 2 04 01 0001 5 2 3	Belanja Modal	233,273,932,250	
Jumlah Kegiatan Pengadaan Tanah dan/atau Bangunan untuk infrastruktur		239,914,154,738	
Jumlah Program Pengadaan Tanah dan/atau Bangunan bagi Pembangunan untuk Kepentingan Umum		239,914,154,738	
2 1 2 01 02	Program Perencanaan Pembangunan Daerah		
2 1 2 01 02 0043	Kegiatan Penyusunan dan Evaluasi Perencanaan Strategis		
2 1 2 01 02 0043 5 2 1	Belanja Pegawai	396,148,000	
2 1 2 01 02 0043 5 2 2	Belanja Barang Dan Jasa	781,068,976	
Jumlah Kegiatan Penyusunan dan Evaluasi Perencanaan Strategis		1,177,216,976	
Jumlah Program Perencanaan Pembangunan Daerah		1,177,216,976	
2 2 2 02 01	Program Pelayanan Administrasi Perkantoran		
2 2 2 02 01 0026	Kegiatan Penyediaan Barang dan Jasa Perkantoran Perangkat Daerah		
2 2 2 02 01 0026 5 2 1	Belanja Pegawai	807,177,819	
2 2 2 02 01 0026 5 2 2	Belanja Barang Dan Jasa	26,379,364,062	
Jumlah Kegiatan Penyediaan Barang dan Jasa Perkantoran Perangkat Daerah		27,186,541,881	

KODE REKENING	URAIAN	JUMLAH (Rp)	DASAR HUKUM
1	2	3	4
Jumlah Program Pelayanan Administrasi Perkantoran		27,186,541,881	
2 2 2 02 02	Program Pembangunan dan Pengelolaan Sarana dan Prasarana Kedinasan		
2 2 2 02 02 0032	Kegiatan Pengadaan dan Pemeliharaan Sarana dan Prasarana Perkantoran		
2 2 2 02 02 0032 5 2 1	Belanja Pegawai	390,692,000	
2 2 2 02 02 0032 5 2 2	Belanja Barang Dan Jasa	1,095,418,760	
2 2 2 02 02 0032 5 2 3	Belanja Modal	599,305,626	
Jumlah Kegiatan Pengadaan dan Pemeliharaan Sarana dan Prasarana Perkantoran		2,085,416,386	
Jumlah Program Pembangunan dan Pengelolaan Sarana dan Prasarana Kedinasan		2,085,416,386	
Jumlah Belanja Langsung		961,392,057,607	
Jumlah Belanja Daerah		1,008,981,292,492	
SURPLUS / (DEFISIT)		(1,008,981,292,492)	

Surabaya, 30 Desember 2016

WALIKOTA SURABAYA

ttd.

TRI RISMAHARINI

**PEMERINTAH KOTA SURABAYA
RINCIAN APBD MENURUT URUSAN PEMERINTAHAN DAERAH, ORGANISASI,
PENDAPATAN, BELANJA DAN PEMBIAYAAN
TAHUN ANGGARAN 2017**

URUSAN PEMERINTAHAN : 1 04 Perumahan Rakyat

ORGANISASI : 1 04 0100 Dinas Pemadam Kebakaran

KODE REKENING	URAIAN	JUMLAH (Rp)	DASAR HUKUM
1	2	3	4
4	Pendapatan Daerah		
4 1	Pendapatan Asli Daerah		
1 04 00 4000 4 1 2	Hasil Retribusi Daerah	0	Peraturan Daerah No. 2 tahun 2013 tanggal 26 Februari 2013 tentang Perubahan atas Peraturan Daerah Kota Surabaya No. 13 tahun 2010 tentang Retribusi Pemakaian Kekayaan Daerah, Perda Nomor 11 Tahun 2012 tanggal 30 April 2012 tentang Retribusi Pemeriksaan Alat Pemadam Kebakaran
1 04 00 4000 4 1 4	Lain-Lain Pendapatan Asli Daerah yang Sah	0	
Jumlah Pendapatan Asli Daerah		0	
Jumlah Pendapatan Daerah		0	
5	Belanja Daerah		
5 1	Belanja Tidak Langsung		
1 04 00 5000 5 1 1	Belanja Pegawai	28,568,631,047	
Jumlah Belanja Tidak Langsung		28,568,631,047	
5 2	Belanja Langsung		
1 1 1 05 03	Program Penanggulangan Bencana		
1 1 1 05 03 0008	Kegiatan Operasional Pemadaman Kebakaran		
1 1 1 05 03 0008 5 2 1	Belanja Pegawai	5,218,080,000	
1 1 1 05 03 0008 5 2 2	Belanja Barang Dan Jasa	1,390,441,549	
Jumlah Kegiatan Operasional Pemadaman Kebakaran		6,608,521,549	

KODE REKENING	URAIAN	JUMLAH (Rp)	DASAR HUKUM
1	2	3	4
1 1 1 05 03 0009	Kegiatan Pemeliharaan sarana dan prasarana penanggulangan bahaya kebakaran sesuai dengan perkembangan pembangunan kota		
1 1 1 05 03 0009 5 2 1	Belanja Pegawai	416,396,000	
1 1 1 05 03 0009 5 2 2	Belanja Barang Dan Jasa	3,979,976,083	
Jumlah Kegiatan Pemeliharaan sarana dan prasarana penanggulangan bahaya kebakaran sesuai dengan perkembangan pembangunan kota		4,396,372,083	
1 1 1 05 03 0010	Kegiatan Pengadaan sarana dan prasarana penanggulangan bahaya kebakaran sesuai dengan perkembangan pembangunan kota		
1 1 1 05 03 0010 5 2 1	Belanja Pegawai	415,728,000	
1 1 1 05 03 0010 5 2 2	Belanja Barang Dan Jasa	3,045,194,243	
1 1 1 05 03 0010 5 2 3	Belanja Modal	99,760,902,000	
Jumlah Kegiatan Pengadaan sarana dan prasarana penanggulangan bahaya kebakaran sesuai dengan perkembangan pembangunan kota		103,221,824,243	
1 1 1 05 03 0011	Kegiatan Pengurangan Tingkat Resiko Kebakaran pada Bangunan Gedung dan Lingkungan		
1 1 1 05 03 0011 5 2 1	Belanja Pegawai	465,204,000	
1 1 1 05 03 0011 5 2 2	Belanja Barang Dan Jasa	696,621,508	
Jumlah Kegiatan Pengurangan Tingkat Resiko Kebakaran pada Bangunan Gedung dan Lingkungan		1,161,825,508	
1 1 1 05 03 0012	Kegiatan Peningkatan Kompetensi Aparatur Pemadam Kebakaran		
1 1 1 05 03 0012 5 2 1	Belanja Pegawai	396,428,000	
1 1 1 05 03 0012 5 2 2	Belanja Barang Dan Jasa	89,077,901	
Jumlah Kegiatan Peningkatan Kompetensi Aparatur Pemadam Kebakaran		485,505,901	
1 1 1 05 03 0013	Kegiatan Peningkatan Peran Serta Masyarakat dalam Upaya Pencegahan dan Penanggulangan Bahaya Kebakaran		
1 1 1 05 03 0013 5 2 1	Belanja Pegawai	450,340,000	
1 1 1 05 03 0013 5 2 2	Belanja Barang Dan Jasa	1,074,868,895	
Jumlah Kegiatan Peningkatan Peran Serta Masyarakat dalam Upaya Pencegahan dan Penanggulangan Bahaya Kebakaran		1,525,208,895	
Jumlah Program Penanggulangan Bencana		117,399,258,179	
2 1 2 01 02	Program Perencanaan Pembangunan Daerah		
2 1 2 01 02 0036	Kegiatan Penyusunan dan Evaluasi Perencanaan Strategis		
2 1 2 01 02 0036 5 2 1	Belanja Pegawai	378,652,000	
2 1 2 01 02 0036 5 2 2	Belanja Barang Dan Jasa	24,217,520	
Jumlah Kegiatan Penyusunan dan Evaluasi Perencanaan Strategis		402,869,520	
Jumlah Program Perencanaan Pembangunan Daerah		402,869,520	

KODE REKENING	URAIAN	JUMLAH (Rp)	DASAR HUKUM
1	2	3	4
2 2 2 02 01	Program Pelayanan Administrasi Perkantoran		
2 2 2 02 01 0019	Kegiatan Penyediaan Barang dan Jasa Perkantoran Perangkat Daerah		
2 2 2 02 01 0019 5 2 1	Belanja Pegawai	908,408,928	
2 2 2 02 01 0019 5 2 2	Belanja Barang Dan Jasa	22,409,822,064	
Jumlah Kegiatan Penyediaan Barang dan Jasa Perkantoran Perangkat Daerah		23,318,230,992	
Jumlah Program Pelayanan Administrasi Perkantoran		23,318,230,992	
2 2 2 02 02	Program Pembangunan dan Pengelolaan Sarana dan Prasarana Kedinasan		
2 2 2 02 02 0025	Kegiatan Pengadaan dan Pemeliharaan Sarana dan Prasarana Perkantoran		
2 2 2 02 02 0025 5 2 1	Belanja Pegawai	376,656,000	
2 2 2 02 02 0025 5 2 2	Belanja Barang Dan Jasa	852,856,138	
2 2 2 02 02 0025 5 2 3	Belanja Modal	139,713,214	
Jumlah Kegiatan Pengadaan dan Pemeliharaan Sarana dan Prasarana Perkantoran		1,369,225,352	
Jumlah Program Pembangunan dan Pengelolaan Sarana dan Prasarana Kedinasan		1,369,225,352	
Jumlah Belanja Langsung		142,489,584,043	
Jumlah Belanja Daerah		171,058,215,090	
SURPLUS / (DEFISIT)		(171,058,215,090)	

Surabaya, 30 Desember 2016

WALIKOTA SURABAYA

ttd.

TRI RISMAHARINI

PEMERINTAH KOTA SURABAYA
RINCIAN APBD MENURUT URUSAN PEMERINTAHAN DAERAH, ORGANISASI,
PENDAPATAN, BELANJA DAN PEMBIAYAAN
TAHUN ANGGARAN 2017

URUSAN PEMERINTAHAN : 1 04 Perumahan Rakyat

ORGANISASI : 1 04 0200 Dinas Pengelolaan Bangunan dan Tanah

KODE REKENING	URAIAN	JUMLAH (Rp)	DASAR HUKUM
1	2	3	4
4	Pendapatan Daerah		
4 1	Pendapatan Asli Daerah		
1 04 00 4000 4 1 2	Hasil Retribusi Daerah	48,159,784,575	, Perda No. 2 Tahun 2013 tanggal 26 Pebruari 2013 tentang Perubahan atas Perda Kota Surabaya Nomor 13 Tahun 2010 tentang Retribusi Pemakaian Kekayaan Daerah.
1 04 00 4000 4 1 4	Lain-Lain Pendapatan Asli Daerah yang Sah	5,593,856,584	, Akta Perjanjian Penggunaan Tanah No. 66 tanggal 17 September 2015, Perda No. 2 Tahun 2013 tanggal 26 Pebruari 2013 tentang Perubahan atas Perda Kota Surabaya Nomor 13 Tahun 2010 tentang Retribusi Pemakaian Kekayaan Daerah., Perjanjian Nomor : 593/2495/436.6.18/2010 dan 01/PERJ.TCHF/IV/2010
Jumlah Pendapatan Asli Daerah		53,753,641,159	
Jumlah Pendapatan Daerah		53,753,641,159	
5	Belanja Daerah		
5 1	Belanja Tidak Langsung		
1 04 00 5000 5 1 1	Belanja Pegawai	12,806,653,057	
Jumlah Belanja Tidak Langsung		12,806,653,057	
5 2	Belanja Langsung		
1 1 1 04 01	Program Perumahan dan Kawasan Permukiman		
1 1 1 04 01 0007	Kegiatan Analisa dan Inventarisasi Rumah Ber-SIP Dan Rumah Sewa Aset Pemerintah Kota Surabaya		
1 1 1 04 01 0007 5 2 1	Belanja Pegawai	295,291,000	
1 1 1 04 01 0007 5 2 2	Belanja Barang Dan Jasa	766,257,905	

KODE REKENING	URAIAN	JUMLAH (Rp)	DASAR HUKUM
1	2	3	4
1 1 1 04 01 0007 5 2 3	Belanja Modal	64,529,155	
Jumlah Kegiatan Analisa dan Inventarisasi Rumah Ber-SIP Dan Rumah Sewa Aset Pemerintah Kota Surabaya		1,126,078,060	
1 1 1 04 01 0008	Kegiatan Operasional Pengelolaan Rumah Susun Sederhana Sewa		
1 1 1 04 01 0008 5 2 1	Belanja Pegawai	310,096,000	
1 1 1 04 01 0008 5 2 2	Belanja Barang Dan Jasa	618,508,220	
1 1 1 04 01 0008 5 2 3	Belanja Modal	203,220,600	
Jumlah Kegiatan Operasional Pengelolaan Rumah Susun Sederhana Sewa		1,131,824,820	
1 1 1 04 01 0009	Kegiatan Pengelolaan dan Pemeliharaan Rumah Susun Sederhana Sewa		
1 1 1 04 01 0009 5 2 1	Belanja Pegawai	519,524,000	
1 1 1 04 01 0009 5 2 2	Belanja Barang Dan Jasa	16,296,808,466	
1 1 1 04 01 0009 5 2 3	Belanja Modal	2,523,054,827	
Jumlah Kegiatan Pengelolaan dan Pemeliharaan Rumah Susun Sederhana Sewa		19,339,387,293	
Jumlah Program Perumahan dan Kawasan Permukiman		21,597,290,173	
1 1 2 04 01	Program Pengadaan Tanah dan/atau Bangunan bagi Pembangunan untuk Kepentingan Umum		
1 1 2 04 01 0002	Kegiatan Identifikasi dan Persiapan Proses Pengadaan Tanah dan/atau Bangunan		
1 1 2 04 01 0002 5 2 1	Belanja Pegawai	234,084,000	
1 1 2 04 01 0002 5 2 2	Belanja Barang Dan Jasa	1,375,312,000	
1 1 2 04 01 0002 5 2 3	Belanja Modal	1,999,710,000	
Jumlah Kegiatan Identifikasi dan Persiapan Proses Pengadaan Tanah dan/atau Bangunan		3,609,106,000	
1 1 2 04 01 0003	Kegiatan Pengadaan Tanah dan/atau Bangunan untuk Rehabilitasi Sosial/Pemberdayaan Ekonomi		
1 1 2 04 01 0003 5 2 1	Belanja Pegawai	187,860,000	
1 1 2 04 01 0003 5 2 2	Belanja Barang Dan Jasa	383,453,333	
1 1 2 04 01 0003 5 2 3	Belanja Modal	15,084,895,593	
Jumlah Kegiatan Pengadaan Tanah dan/atau Bangunan untuk Rehabilitasi Sosial/Pemberdayaan Ekonomi		15,656,208,926	
1 1 2 04 01 0004	Kegiatan Pengadaan Tanah Dan/atau Bangunan Untuk Ruang Terbuka Hijau		
1 1 2 04 01 0004 5 2 1	Belanja Pegawai	187,860,000	
1 1 2 04 01 0004 5 2 2	Belanja Barang Dan Jasa	669,000,000	
1 1 2 04 01 0004 5 2 3	Belanja Modal	194,890,143,200	
Jumlah Kegiatan Pengadaan Tanah Dan/atau Bangunan Untuk Ruang Terbuka Hijau		195,747,003,200	

KODE REKENING	URAIAN	JUMLAH (Rp)	DASAR HUKUM
1	2	3	4
1 1 2 04 01 0005	Kegiatan Pengadaan Tanah dan/atau bangunan untuk Sarana Pelayanan Publik		
1 1 2 04 01 0005 5 2 1	Belanja Pegawai	187,860,000	
1 1 2 04 01 0005 5 2 2	Belanja Barang Dan Jasa	641,360,000	
1 1 2 04 01 0005 5 2 3	Belanja Modal	186,005,500,000	
Jumlah Kegiatan Pengadaan Tanah dan/atau bangunan untuk Sarana Pelayanan Publik		186,834,720,000	
Jumlah Program Pengadaan Tanah dan/atau Bangunan bagi Pembangunan untuk Kepentingan Umum		401,847,038,126	
1 1 2 04 02	Program Pengamanan Aset		
1 1 2 04 02 0001	Kegiatan Penanganan Sengketa Bangunan Aset Pemerintah Kota Surabaya		
1 1 2 04 02 0001 5 2 1	Belanja Pegawai	103,624,000	
1 1 2 04 02 0001 5 2 2	Belanja Barang Dan Jasa	872,514,399	
Jumlah Kegiatan Penanganan Sengketa Bangunan Aset Pemerintah Kota Surabaya		976,138,399	
1 1 2 04 02 0002	Kegiatan Penanganan Sengketa Tanah Aset Pemerintah Kota Surabaya		
1 1 2 04 02 0002 5 2 1	Belanja Pegawai	103,624,000	
1 1 2 04 02 0002 5 2 2	Belanja Barang Dan Jasa	878,023,300	
Jumlah Kegiatan Penanganan Sengketa Tanah Aset Pemerintah Kota Surabaya		981,647,300	
1 1 2 04 02 0003	Kegiatan Pengamanan Aset Pemerintah Kota Surabaya		
1 1 2 04 02 0003 5 2 1	Belanja Pegawai	129,820,000	
1 1 2 04 02 0003 5 2 2	Belanja Barang Dan Jasa	3,842,698,968	
Jumlah Kegiatan Pengamanan Aset Pemerintah Kota Surabaya		3,972,518,968	
1 1 2 04 02 0004	Kegiatan Pengelolaan Arsip Tanah/Bangunan Aset Daerah		
1 1 2 04 02 0004 5 2 1	Belanja Pegawai	99,685,000	
1 1 2 04 02 0004 5 2 2	Belanja Barang Dan Jasa	909,519,931	
1 1 2 04 02 0004 5 2 3	Belanja Modal	211,200,000	
Jumlah Kegiatan Pengelolaan Arsip Tanah/Bangunan Aset Daerah		1,220,404,931	
1 1 2 04 02 0005	Kegiatan Pengendalian Dan Penyuluhan Pemanfaatan Tanah dan/atau Bangunan Aset Pemerintah Kota Surabaya		
1 1 2 04 02 0005 5 2 1	Belanja Pegawai	98,364,000	
1 1 2 04 02 0005 5 2 2	Belanja Barang Dan Jasa	1,174,854,566	
Jumlah Kegiatan Pengendalian Dan Penyuluhan Pemanfaatan Tanah dan/atau Bangunan Aset Pemerintah Kota Surabaya		1,273,218,566	
1 1 2 04 02 0006	Kegiatan Sertifikasi Tanah Aset Pemerintah Kota Surabaya		
1 1 2 04 02 0006 5 2 1	Belanja Pegawai	335,368,000	
1 1 2 04 02 0006 5 2 2	Belanja Barang Dan Jasa	1,771,435,734	

KODE REKENING	URAIAN	JUMLAH (Rp)	DASAR HUKUM
1	2	3	4
1 1 2 04 02 0006 5 2 3	Belanja Modal	152,361,610	
Jumlah Kegiatan Sertifikasi Tanah Aset Pemerintah Kota Surabaya		2,259,165,344	
Jumlah Program Pengamanan Aset		10,683,093,508	
1 1 2 04 03	Program Pengelolaan Aset		
1 1 2 04 03 0001	Kegiatan Pendataan dan Penataan Tanah Aset Pemerintah Kota		
1 1 2 04 03 0001 5 2 1	Belanja Pegawai	118,763,000	
1 1 2 04 03 0001 5 2 2	Belanja Barang Dan Jasa	939,761,202	
Jumlah Kegiatan Pendataan dan Penataan Tanah Aset Pemerintah Kota		1,058,524,202	
1 1 2 04 03 0002	Kegiatan Pendataan Dan Penelitian untuk Pelayanan Perijinan Pemanfaatan Tanah		
1 1 2 04 03 0002 5 2 1	Belanja Pegawai	215,726,000	
1 1 2 04 03 0002 5 2 2	Belanja Barang Dan Jasa	944,264,822	
Jumlah Kegiatan Pendataan Dan Penelitian untuk Pelayanan Perijinan Pemanfaatan Tanah		1,159,990,822	
1 1 2 04 03 0003	Kegiatan Pengawasan Dan Pengelolaan Bangunan Sewa		
1 1 2 04 03 0003 5 2 1	Belanja Pegawai	90,076,000	
1 1 2 04 03 0003 5 2 2	Belanja Barang Dan Jasa	9,305,315,335	
1 1 2 04 03 0003 5 2 3	Belanja Modal	229,594,060	
Jumlah Kegiatan Pengawasan Dan Pengelolaan Bangunan Sewa		9,624,985,395	
1 1 2 04 03 0004	Kegiatan Pengukuran dan Pemetaan Tanah Aset Pemerintah Kota Surabaya		
1 1 2 04 03 0004 5 2 1	Belanja Pegawai	117,713,000	
1 1 2 04 03 0004 5 2 2	Belanja Barang Dan Jasa	548,921,450	
1 1 2 04 03 0004 5 2 3	Belanja Modal	448,338,550	
Jumlah Kegiatan Pengukuran dan Pemetaan Tanah Aset Pemerintah Kota Surabaya		1,114,973,000	
Jumlah Program Pengelolaan Aset		12,958,473,419	
2 1 2 01 02	Program Perencanaan Pembangunan Daerah		
2 1 2 01 02 0048	Kegiatan Penyusunan dan Evaluasi Perencanaan Strategis		
2 1 2 01 02 0048 5 2 1	Belanja Pegawai	146,016,000	
2 1 2 01 02 0048 5 2 2	Belanja Barang Dan Jasa	48,677,504	
Jumlah Kegiatan Penyusunan dan Evaluasi Perencanaan Strategis		194,693,504	
Jumlah Program Perencanaan Pembangunan Daerah		194,693,504	
2 2 2 02 01	Program Pelayanan Administrasi Perkantoran		
2 2 2 02 01 0031	Kegiatan Penyediaan Barang dan Jasa Perkantoran Perangkat Daerah		

KODE REKENING	URAIAN	JUMLAH (Rp)	DASAR HUKUM
1	2	3	4
2 2 2 02 01 0031 5 2 1	Belanja Pegawai	145,324,000	
2 2 2 02 01 0031 5 2 2	Belanja Barang Dan Jasa	2,684,822,956	
Jumlah Kegiatan Penyediaan Barang dan Jasa Perkantoran Perangkat Daerah		2,830,146,956	
Jumlah Program Pelayanan Administrasi Perkantoran		2,830,146,956	
2 2 2 02 02	Program Pembangunan dan Pengelolaan Sarana dan Prasarana Kedinasan		
2 2 2 02 02 0040	Kegiatan Pengadaan dan Pemeliharaan Sarana dan Prasarana Perkantoran		
2 2 2 02 02 0040 5 2 1	Belanja Pegawai	142,616,000	
2 2 2 02 02 0040 5 2 2	Belanja Barang Dan Jasa	370,457,305	
2 2 2 02 02 0040 5 2 3	Belanja Modal	101,003,340	
Jumlah Kegiatan Pengadaan dan Pemeliharaan Sarana dan Prasarana Perkantoran		614,076,645	
Jumlah Program Pembangunan dan Pengelolaan Sarana dan Prasarana Kedinasan		614,076,645	
Jumlah Belanja Langsung		450,724,812,331	
Jumlah Belanja Daerah		463,531,465,388	
SURPLUS / (DEFISIT)		(409,777,824,229)	

Surabaya, 30 Desember 2016

WALIKOTA SURABAYA

ttd.

TRI RISMAHARINI

PEMERINTAH KOTA SURABAYA
RINCIAN APBD MENURUT URUSAN PEMERINTAHAN DAERAH, ORGANISASI,
PENDAPATAN, BELANJA DAN PEMBIAYAAN
TAHUN ANGGARAN 2017

URUSAN PEMERINTAHAN : 1 05 Penataan Ruang

ORGANISASI : 1 05 0100 Dinas Perumahan Rakyat dan Kawasan Permukiman, Cipta Karya dan Tata Ruang

KODE REKENING	URAIAN	JUMLAH (Rp)	DASAR HUKUM
1	2	3	4
4	Pendapatan Daerah		
4 1	Pendapatan Asli Daerah		
1 05 00 4000 4 1 2	Hasil Retribusi Daerah	152,023,434,000	, Perda Nomor 12 Tahun 2012 tanggal 10 Mei 2012 tentang Retribusi Ijin Mendirikan Bangunan
1 05 00 4000 4 1 4	Lain-Lain Pendapatan Asli Daerah yang Sah	57,248,368,247	
	Jumlah Pendapatan Asli Daerah	209,271,802,247	
	Jumlah Pendapatan Daerah	209,271,802,247	
5	Belanja Daerah		
5 1	Belanja Tidak Langsung		
1 05 00 5000 5 1 1	Belanja Pegawai	38,518,973,662	
	Jumlah Belanja Tidak Langsung	38,518,973,662	
5 2	Belanja Langsung		
1 1 1 01 01	Program Pengadaan, Peningkatan dan Perbaikan Sarana dan Prasarana Pendidikan		
1 1 1 01 01 0001	Kegiatan Pembangunan / Rehabilitasi Fasilitas Gedung Pendidikan		
1 1 1 01 01 0001 5 2 1	Belanja Pegawai	190,772,000	
1 1 1 01 01 0001 5 2 2	Belanja Barang Dan Jasa	2,131,824,694	
1 1 1 01 01 0001 5 2 3	Belanja Modal	201,706,673,305	

KODE REKENING	URAIAN	JUMLAH (Rp)	DASAR HUKUM
1	2	3	4
Jumlah Kegiatan Pembangunan / Rehabilitasi Fasilitas Gedung Pendidikan		204,029,269,999	
1 1 1 01 01 0002	Kegiatan Perencanaan Fasilitas Gedung Pendidikan		
1 1 1 01 01 0002 5 2 1	Belanja Pegawai	201,040,000	
1 1 1 01 01 0002 5 2 3	Belanja Modal	1,517,050,000	
Jumlah Kegiatan Perencanaan Fasilitas Gedung Pendidikan		1,718,090,000	
Jumlah Program Pengadaan, Peningkatan dan Perbaikan Sarana dan Prasarana Pendidikan		205,747,359,999	
1 1 1 02 04	Program Pengadaan, Peningkatan dan Perbaikan Sarana dan Prasarana Puskesmas/Puskesmas Pembantu		
1 1 1 02 04 0005	Kegiatan Pembangunan/Rehabilitasi Dan Pengawasan Puskesmas/Puskesmas Pembantu		
1 1 1 02 04 0005 5 2 1	Belanja Pegawai	83,456,000	
1 1 1 02 04 0005 5 2 2	Belanja Barang Dan Jasa	8,888,640	
1 1 1 02 04 0005 5 2 3	Belanja Modal	24,955,741,280	
Jumlah Kegiatan Pembangunan/Rehabilitasi Dan Pengawasan Puskesmas/Puskesmas Pembantu		25,048,085,920	
1 1 1 02 04 0006	Kegiatan Perencanaan Puskesmas/Puskesmas Pembantu		
1 1 1 02 04 0006 5 2 1	Belanja Pegawai	93,456,000	
1 1 1 02 04 0006 5 2 3	Belanja Modal	335,851,000	
Jumlah Kegiatan Perencanaan Puskesmas/Puskesmas Pembantu		429,307,000	
Jumlah Program Pengadaan, Peningkatan dan Perbaikan Sarana dan Prasarana Puskesmas/Puskesmas Pembantu		25,477,392,920	
1 1 1 02 07	Program Peningkatan Sarana dan Prasarana Rumah Sakit		
1 1 1 02 07 0001	Kegiatan Pembangunan/ Rehabilitasi Gedung dan Peralatan RSUD		
1 1 1 02 07 0001 5 2 1	Belanja Pegawai	85,112,000	
1 1 1 02 07 0001 5 2 2	Belanja Barang Dan Jasa	48,100,000	
1 1 1 02 07 0001 5 2 3	Belanja Modal	7,438,515,000	
Jumlah Kegiatan Pembangunan/ Rehabilitasi Gedung dan Peralatan RSUD		7,571,727,000	
1 1 1 02 07 0002	Kegiatan Perencanaan Gedung dan Peralatan RSUD		
1 1 1 02 07 0002 5 2 1	Belanja Pegawai	84,372,000	
1 1 1 02 07 0002 5 2 3	Belanja Modal	152,719,000	
Jumlah Kegiatan Perencanaan Gedung dan Peralatan RSUD		237,091,000	
Jumlah Program Peningkatan Sarana dan Prasarana Rumah Sakit		7,808,818,000	
1 1 1 03 06	Program Perencanaan Ruang Kota		
1 1 1 03 06 0003	Kegiatan Pendukung Penyusunan Rencana Detail Tata Ruang Kota		

KODE REKENING	URAIAN	JUMLAH (Rp)	DASAR HUKUM
1	2	3	4
1 1 1 03 06 0003 5 2 1	Belanja Pegawai	146,524,000	
1 1 1 03 06 0003 5 2 2	Belanja Barang Dan Jasa	3,935,214,454	
Jumlah Kegiatan Pendukung Penyusunan Rencana Detail Tata Ruang Kota		4,081,738,454	
Jumlah Program Perencanaan Ruang Kota		4,081,738,454	
1 1 1 03 07	Program Pemanfaatan dan Pengendalian Tata Ruang Kota		
1 1 1 03 07 0001	Kegiatan Pemeliharaan Rutin/ Berkala Sarana Pengolahan Dan Penyimpanan Kearsipan		
1 1 1 03 07 0001 5 2 1	Belanja Pegawai	102,261,000	
1 1 1 03 07 0001 5 2 2	Belanja Barang Dan Jasa	175,785,742	
Jumlah Kegiatan Pemeliharaan Rutin/ Berkala Sarana Pengolahan Dan Penyimpanan Kearsipan		278,046,742	
1 1 1 03 07 0002	Kegiatan Penataan dan Penyelenggaraan Bangunan		
1 1 1 03 07 0002 5 2 1	Belanja Pegawai	121,208,000	
1 1 1 03 07 0002 5 2 2	Belanja Barang Dan Jasa	1,004,351,116	
Jumlah Kegiatan Penataan dan Penyelenggaraan Bangunan		1,125,559,116	
1 1 1 03 07 0003	Kegiatan Pendataan Dan Pemetaan Pemanfaatan Ruang		
1 1 1 03 07 0003 5 2 1	Belanja Pegawai	107,716,000	
1 1 1 03 07 0003 5 2 2	Belanja Barang Dan Jasa	900,519,833	
Jumlah Kegiatan Pendataan Dan Pemetaan Pemanfaatan Ruang		1,008,235,833	
1 1 1 03 07 0004	Kegiatan Pengawasan Pengendalian Dan Penertiban Tata Bangunan		
1 1 1 03 07 0004 5 2 1	Belanja Pegawai	105,944,000	
1 1 1 03 07 0004 5 2 2	Belanja Barang Dan Jasa	913,698,892	
Jumlah Kegiatan Pengawasan Pengendalian Dan Penertiban Tata Bangunan		1,019,642,892	
1 1 1 03 07 0005	Kegiatan Pengendalian Terhadap Pemanfaatan Rencana Ruang Kota		
1 1 1 03 07 0005 5 2 1	Belanja Pegawai	109,416,000	
1 1 1 03 07 0005 5 2 2	Belanja Barang Dan Jasa	668,575,656	
Jumlah Kegiatan Pengendalian Terhadap Pemanfaatan Rencana Ruang Kota		777,991,656	
1 1 1 03 07 0006	Kegiatan Peningkatan Pelayanan Perizinan Jasa Konstruksi (IUJK)		
1 1 1 03 07 0006 5 2 1	Belanja Pegawai	101,113,000	
1 1 1 03 07 0006 5 2 2	Belanja Barang Dan Jasa	148,626,500	
Jumlah Kegiatan Peningkatan Pelayanan Perizinan Jasa Konstruksi (IUJK)		249,739,500	

KODE REKENING	URAIAN	JUMLAH (Rp)	DASAR HUKUM
1	2	3	4
1 1 1 03 07 0007	Kegiatan Penunjang Sekretariat Verifikasi Prasarana, Sarana, dan Utilitas Kawasan Industri, Perdagangan, Perumahan dan Permukiman		
1 1 1 03 07 0007 5 2 1	Belanja Pegawai	103,108,000	
1 1 1 03 07 0007 5 2 2	Belanja Barang Dan Jasa	989,545,968	
Jumlah Kegiatan Penunjang Sekretariat Verifikasi Prasarana, Sarana, dan Utilitas Kawasan Industri, Perdagangan, Perumahan dan Permukiman		1,092,653,968	
1 1 1 03 07 0008	Kegiatan Survey Dan Pemetaan Peningkatan Infrastruktur Kota		
1 1 1 03 07 0008 5 2 1	Belanja Pegawai	114,352,000	
1 1 1 03 07 0008 5 2 2	Belanja Barang Dan Jasa	762,750,574	
Jumlah Kegiatan Survey Dan Pemetaan Peningkatan Infrastruktur Kota		877,102,574	
1 1 1 03 07 0009	Kegiatan Updating Peta Digital di Wilayah Kota Surabaya		
1 1 1 03 07 0009 5 2 1	Belanja Pegawai	121,208,000	
1 1 1 03 07 0009 5 2 2	Belanja Barang Dan Jasa	721,367,178	
Jumlah Kegiatan Updating Peta Digital di Wilayah Kota Surabaya		842,575,178	
Jumlah Program Pemanfaatan dan Pengendalian Tata Ruang Kota		7,271,547,459	
1 1 1 04 01	Program Perumahan dan Kawasan Permukiman		
1 1 1 04 01 0001	Kegiatan Pengadaan Sarana dan Prasarana Sanitasi (DAK Bidang Sanitasi)		
1 1 1 04 01 0001 5 2 1	Belanja Pegawai	260,476,000	
1 1 1 04 01 0001 5 2 2	Belanja Barang Dan Jasa	4,805,317,999	
Jumlah Kegiatan Pengadaan Sarana dan Prasarana Sanitasi (DAK Bidang Sanitasi)		5,065,793,999	
1 1 1 04 01 0002	Kegiatan Penyediaan Rumah		
1 1 1 04 01 0002 5 2 1	Belanja Pegawai	269,198,000	
1 1 1 04 01 0002 5 2 2	Belanja Barang Dan Jasa	934,801,518	
1 1 1 04 01 0002 5 2 3	Belanja Modal	23,729,490,108	
Jumlah Kegiatan Penyediaan Rumah		24,933,489,626	
1 1 1 04 01 0003	Kegiatan Penyelenggaraan Infrastruktur dan Pengembangan Kawasan Permukiman		
1 1 1 04 01 0003 5 2 1	Belanja Pegawai	421,700,000	
1 1 1 04 01 0003 5 2 2	Belanja Barang Dan Jasa	11,082,312,953	
1 1 1 04 01 0003 5 2 3	Belanja Modal	334,292,088,966	
Jumlah Kegiatan Penyelenggaraan Infrastruktur dan Pengembangan Kawasan Permukiman		345,796,101,919	
1 1 1 04 01 0004	Kegiatan Perencanaan Infrastruktur Kawasan Permukiman		
1 1 1 04 01 0004 5 2 1	Belanja Pegawai	325,783,000	

KODE REKENING	URAIAN	JUMLAH (Rp)	DASAR HUKUM
1	2	3	4
1 1 1 04 01 0004 5 2 2	Belanja Barang Dan Jasa	1,102,868,886	
1 1 1 04 01 0004 5 2 3	Belanja Modal	15,980,260,000	
Jumlah Kegiatan Perencanaan Infrastruktur Kawasan Permukiman		17,408,911,886	
1 1 1 04 01 0005	Kegiatan Perencanaan pengembangan perumahan dan Kawasan Permukiman		
1 1 1 04 01 0005 5 2 1	Belanja Pegawai	255,108,000	
1 1 1 04 01 0005 5 2 2	Belanja Barang Dan Jasa	1,426,771,568	
Jumlah Kegiatan Perencanaan pengembangan perumahan dan Kawasan Permukiman		1,681,879,568	
1 1 1 04 01 0006	Kegiatan Perencanaan Penyediaan Perumahan		
1 1 1 04 01 0006 5 2 1	Belanja Pegawai	255,383,000	
1 1 1 04 01 0006 5 2 2	Belanja Barang Dan Jasa	622,084,881	
1 1 1 04 01 0006 5 2 3	Belanja Modal	374,455,000	
Jumlah Kegiatan Perencanaan Penyediaan Perumahan		1,251,922,881	
Jumlah Program Perumahan dan Kawasan Permukiman		396,138,099,879	
1 1 1 05 03	Program Penanggulangan Bencana		
1 1 1 05 03 0014	Kegiatan Pembangunan/ Rehabilitasi Fasilitas Pemadam Kebakaran		
1 1 1 05 03 0014 5 2 1	Belanja Pegawai	175,660,000	
1 1 1 05 03 0014 5 2 2	Belanja Barang Dan Jasa	211,434,000	
1 1 1 05 03 0014 5 2 3	Belanja Modal	8,059,040,472	
Jumlah Kegiatan Pembangunan/ Rehabilitasi Fasilitas Pemadam Kebakaran		8,446,134,472	
1 1 1 05 03 0015	Kegiatan Perencanaan Fasilitas Pemadam Kebakaran		
1 1 1 05 03 0015 5 2 1	Belanja Pegawai	175,848,000	
1 1 1 05 03 0015 5 2 3	Belanja Modal	101,050,000	
Jumlah Kegiatan Perencanaan Fasilitas Pemadam Kebakaran		276,898,000	
Jumlah Program Penanggulangan Bencana		8,723,032,472	
1 1 2 05 08	Program Pengembangan dan Pemanfaatan Energi Alternatif		
1 1 2 05 08 0002	Kegiatan Pengusahaan Konservasi Energi Pada Sektor Bangunan Gedung Dan Permukiman		
1 1 2 05 08 0002 5 2 1	Belanja Pegawai	205,364,000	
1 1 2 05 08 0002 5 2 3	Belanja Modal	794,762,396	
Jumlah Kegiatan Pengusahaan Konservasi Energi Pada Sektor Bangunan Gedung Dan Permukiman		1,000,126,396	
1 1 2 05 08 0003	Kegiatan Perencanaan Konservasi Energi Pada Sektor Bangunan Gedung Dan Permukiman		

KODE REKENING	URAIAN	JUMLAH (Rp)	DASAR HUKUM
1	2	3	4
1 1 2 05 08 0003 5 2 1	Belanja Pegawai	237,144,000	
Jumlah Kegiatan Perencanaan Konservasi Energi Pada Sektor Bangunan Gedung Dan Permukiman		237,144,000	
Jumlah Program Pengembangan dan Pemanfaatan Energi Alternatif		1,237,270,396	
1 1 2 12 04	Program Pelayanan Perizinan dan Non Perizinan		
1 1 2 12 04 0012	Kegiatan Peningkatan Pelayanan Perizinan Bidang Tata Bangunan		
1 1 2 12 04 0012 5 2 1	Belanja Pegawai	364,340,000	
1 1 2 12 04 0012 5 2 2	Belanja Barang Dan Jasa	2,802,217,380	
Jumlah Kegiatan Peningkatan Pelayanan Perizinan Bidang Tata Bangunan		3,166,557,380	
Jumlah Program Pelayanan Perizinan dan Non Perizinan		3,166,557,380	
1 1 2 13 02	Program Pembinaan dan Pemasyarakatan Olah Raga		
1 1 2 13 02 0001	Kegiatan Pembangunan/ Rehabilitasi Fasilitas Olahraga		
1 1 2 13 02 0001 5 2 1	Belanja Pegawai	125,716,000	
1 1 2 13 02 0001 5 2 3	Belanja Modal	10,193,753,719	
Jumlah Kegiatan Pembangunan/ Rehabilitasi Fasilitas Olahraga		10,319,469,719	
1 1 2 13 02 0002	Kegiatan Perencanaan Fasilitas Olahraga		
1 1 2 13 02 0002 5 2 1	Belanja Pegawai	105,272,000	
1 1 2 13 02 0002 5 2 3	Belanja Modal	202,100,000	
Jumlah Kegiatan Perencanaan Fasilitas Olahraga		307,372,000	
Jumlah Program Pembinaan dan Pemasyarakatan Olah Raga		10,626,841,719	
1 2 2 06 04	Program Perluasan Jangkauan Pemasaran		
1 2 2 06 04 0003	Kegiatan Pengembangan Sarana Pemasaran Produk Usaha Mikro Kecil		
1 2 2 06 04 0003 5 2 1	Belanja Pegawai	188,800,000	
1 2 2 06 04 0003 5 2 2	Belanja Barang Dan Jasa	72,360,000	
1 2 2 06 04 0003 5 2 3	Belanja Modal	20,218,065,312	
Jumlah Kegiatan Pengembangan Sarana Pemasaran Produk Usaha Mikro Kecil		20,479,225,312	
1 2 2 06 04 0004	Kegiatan Perencanaan Sarana Pemasaran Produk Usaha Mikro Kecil		
1 2 2 06 04 0004 5 2 1	Belanja Pegawai	188,060,000	
1 2 2 06 04 0004 5 2 3	Belanja Modal	505,250,000	
Jumlah Kegiatan Perencanaan Sarana Pemasaran Produk Usaha Mikro Kecil		693,310,000	
Jumlah Program Perluasan Jangkauan Pemasaran		21,172,535,312	
2 1 2 01 02	Program Perencanaan Pembangunan Daerah		

KODE REKENING	URAIAN	JUMLAH (Rp)	DASAR HUKUM
1	2	3	4
2 1 2 01 02 0044	Kegiatan Penyusunan dan Evaluasi Perencanaan Strategis		
2 1 2 01 02 0044 5 2 1	Belanja Pegawai	131,776,000	
2 1 2 01 02 0044 5 2 2	Belanja Barang Dan Jasa	48,670,430	
Jumlah Kegiatan Penyusunan dan Evaluasi Perencanaan Strategis		180,446,430	
Jumlah Program Perencanaan Pembangunan Daerah		180,446,430	
2 2 2 02 01	Program Pelayanan Administrasi Perkantoran		
2 2 2 02 01 0027	Kegiatan Penyediaan Barang dan Jasa Perkantoran Perangkat Daerah		
2 2 2 02 01 0027 5 2 1	Belanja Pegawai	229,206,285	
2 2 2 02 01 0027 5 2 2	Belanja Barang Dan Jasa	4,778,018,972	
Jumlah Kegiatan Penyediaan Barang dan Jasa Perkantoran Perangkat Daerah		5,007,225,257	
Jumlah Program Pelayanan Administrasi Perkantoran		5,007,225,257	
2 2 2 02 02	Program Pembangunan dan Pengelolaan Sarana dan Prasarana Kedinasan		
2 2 2 02 02 0033	Kegiatan Pembangunan/Rehabilitasi Dan Pengawasan Fasilitas Gedung Pemerintah Dan Pemerintah Daerah		
2 2 2 02 02 0033 5 2 1	Belanja Pegawai	157,845,000	
2 2 2 02 02 0033 5 2 2	Belanja Barang Dan Jasa	25,327,045,158	
2 2 2 02 02 0033 5 2 3	Belanja Modal	130,607,601,915	
Jumlah Kegiatan Pembangunan/Rehabilitasi Dan Pengawasan Fasilitas Gedung Pemerintah Dan Pemerintah Daerah		156,092,492,073	
2 2 2 02 02 0034	Kegiatan Pembangunan/Rehabilitasi Dan Pengawasan Fasilitas Gedung Pemerintah Dan Pemerintah Daerah (Tahun Jamak / Multiyears)		
2 2 2 02 02 0034 5 2 1	Belanja Pegawai	135,080,000	
2 2 2 02 02 0034 5 2 2	Belanja Barang Dan Jasa	45,500,000	
2 2 2 02 02 0034 5 2 3	Belanja Modal	46,754,784,000	
Jumlah Kegiatan Pembangunan/Rehabilitasi Dan Pengawasan Fasilitas Gedung Pemerintah Dan Pemerintah Daerah (Tahun Jamak / Multiyears)		46,935,364,000	
2 2 2 02 02 0035	Kegiatan Pengadaan dan Pemeliharaan Sarana dan Prasarana Perkantoran		
2 2 2 02 02 0035 5 2 1	Belanja Pegawai	130,164,000	
2 2 2 02 02 0035 5 2 2	Belanja Barang Dan Jasa	1,936,940,611	
2 2 2 02 02 0035 5 2 3	Belanja Modal	309,761,260	
Jumlah Kegiatan Pengadaan dan Pemeliharaan Sarana dan Prasarana Perkantoran		2,376,865,871	
2 2 2 02 02 0036	Kegiatan Perencanaan Fasilitas Gedung Pemerintah Dan Pemerintah Daerah		
2 2 2 02 02 0036 5 2 1	Belanja Pegawai	140,600,000	

KODE REKENING	URAIAN	JUMLAH (Rp)	DASAR HUKUM
1	2	3	4
2 2 2 02 02 0036 5 2 3	Belanja Modal	1,010,500,000	
Jumlah Kegiatan Perencanaan Fasilitas Gedung Pemerintah Dan Pemerintah Daerah		1,151,100,000	
Jumlah Program Pembangunan dan Pengelolaan Sarana dan Prasarana Kedinasan		206,555,821,944	
Jumlah Belanja Langsung		903,194,687,621	
Jumlah Belanja Daerah		941,713,661,283	
SURPLUS / (DEFISIT)		(732,441,859,036)	

Surabaya, 30 Desember 2016

WALIKOTA SURABAYA

ttd.

TRI RISMAHARINI

**PEMERINTAH KOTA SURABAYA
RINCIAN APBD MENURUT URUSAN PEMERINTAHAN DAERAH, ORGANISASI,
PENDAPATAN, BELANJA DAN PEMBIAYAAN
TAHUN ANGGARAN 2017**

URUSAN PEMERINTAHAN : 1 06 Perencanaan Pembangunan

ORGANISASI : 1 06 0100 Badan Perencanaan Pembangunan

KODE REKENING	URAIAN	JUMLAH (Rp)	DASAR HUKUM
1	2	3	4
4	Pendapatan Daerah		
4 1	Pendapatan Asli Daerah		
1 20 00 4000 4 1 4	Lain-Lain Pendapatan Asli Daerah yang Sah	0	
	Jumlah Pendapatan Asli Daerah	0	
	Jumlah Pendapatan Daerah	0	
5	Belanja Daerah		
5 1	Belanja Tidak Langsung		
1 06 00 5000 5 1 1	Belanja Pegawai	18,983,887,387	
	Jumlah Belanja Tidak Langsung	18,983,887,387	
5 2	Belanja Langsung		
1 1 1 03 06	Program Perencanaan Ruang Kota		
1 1 1 03 06 0001	Kegiatan Pendukung Peningkatan Kualitas Lingkungan Hidup Dan Penataan Ruang		
1 1 1 03 06 0001 5 2 1	Belanja Pegawai	298,554,000	
1 1 1 03 06 0001 5 2 2	Belanja Barang Dan Jasa	1,367,075,354	
	Jumlah Kegiatan Pendukung Peningkatan Kualitas Lingkungan Hidup Dan Penataan Ruang	1,665,629,354	

KODE REKENING	URAIAN	JUMLAH (Rp)	DASAR HUKUM
1	2	3	4
1 1 1 03 06 0002	Kegiatan Penyusunan Rencana Tata Ruang Kawasan Strategis Kota Surabaya		
1 1 1 03 06 0002 5 2 1	Belanja Pegawai	178,696,000	
1 1 1 03 06 0002 5 2 2	Belanja Barang Dan Jasa	654,798,750	
Jumlah Kegiatan Penyusunan Rencana Tata Ruang Kawasan Strategis Kota Surabaya		833,494,750	
Jumlah Program Perencanaan Ruang Kota		2,499,124,104	
1 1 2 14 01	Program Pengembangan Data, Informasi dan Statistik		
1 1 2 14 01 0001	Kegiatan Pemeliharaan dan Pengembangan Sistem Informasi Data Pendukung Perencanaan		
1 1 2 14 01 0001 5 2 1	Belanja Pegawai	142,092,000	
1 1 2 14 01 0001 5 2 2	Belanja Barang Dan Jasa	311,053,019	
Jumlah Kegiatan Pemeliharaan dan Pengembangan Sistem Informasi Data Pendukung Perencanaan		453,145,019	
1 1 2 14 01 0002	Kegiatan Penyusunan Data dan Informasi Pembangunan Daerah		
1 1 2 14 01 0002 5 2 1	Belanja Pegawai	142,092,000	
1 1 2 14 01 0002 5 2 2	Belanja Barang Dan Jasa	676,402,176	
Jumlah Kegiatan Penyusunan Data dan Informasi Pembangunan Daerah		818,494,176	
Jumlah Program Pengembangan Data, Informasi dan Statistik		1,271,639,195	
2 1 2 01 01	Program Pengendalian Pembangunan Daerah		
2 1 2 01 01 0001	Kegiatan Evaluasi Kinerja Pelaksanaan Pembangunan Daerah		
2 1 2 01 01 0001 5 2 1	Belanja Pegawai	331,232,000	
2 1 2 01 01 0001 5 2 2	Belanja Barang Dan Jasa	420,466,371	
Jumlah Kegiatan Evaluasi Kinerja Pelaksanaan Pembangunan Daerah		751,698,371	
2 1 2 01 01 0002	Kegiatan Komunikasi, Informasi, dan Edukasi Monitoring, Pengendalian, dan Evaluasi Pembangunan Daerah		
2 1 2 01 01 0002 5 2 1	Belanja Pegawai	106,908,000	
2 1 2 01 01 0002 5 2 2	Belanja Barang Dan Jasa	162,305,448	
Jumlah Kegiatan Komunikasi, Informasi, dan Edukasi Monitoring, Pengendalian, dan Evaluasi Pembangunan Daerah		269,213,448	
2 1 2 01 01 0003	Kegiatan Pemeliharaan dan Pengembangan Sistem Informasi Monitoring dan Evaluasi		
2 1 2 01 01 0003 5 2 1	Belanja Pegawai	110,328,000	
2 1 2 01 01 0003 5 2 2	Belanja Barang Dan Jasa	203,744,913	
Jumlah Kegiatan Pemeliharaan dan Pengembangan Sistem Informasi Monitoring dan Evaluasi		314,072,913	

KODE REKENING	URAIAN	JUMLAH (Rp)	DASAR HUKUM
1	2	3	4
2 1 2 01 01 0004	Kegiatan Pendampingan Penyusunan Laporan Kinerja Perangkat Daerah		
2 1 2 01 01 0004 5 2 1	Belanja Pegawai	106,336,000	
2 1 2 01 01 0004 5 2 2	Belanja Barang Dan Jasa	112,861,625	
Jumlah Kegiatan Pendampingan Penyusunan Laporan Kinerja Perangkat Daerah		219,197,625	
Jumlah Program Pengendalian Pembangunan Daerah		1,554,182,357	
2 1 2 01 02	Program Perencanaan Pembangunan Daerah		
2 1 2 01 02 0008	Kegiatan Komunikasi, Informasi, dan Edukasi Perencanaan Pembangunan Daerah		
2 1 2 01 02 0008 5 2 1	Belanja Pegawai	106,336,000	
2 1 2 01 02 0008 5 2 2	Belanja Barang Dan Jasa	268,625,314	
Jumlah Kegiatan Komunikasi, Informasi, dan Edukasi Perencanaan Pembangunan Daerah		374,961,314	
2 1 2 01 02 0009	Kegiatan Koordinasi Pelaksanaan serta Hasil Penelitian dan Pengembangan		
2 1 2 01 02 0009 5 2 1	Belanja Pegawai	109,116,000	
2 1 2 01 02 0009 5 2 2	Belanja Barang Dan Jasa	109,840,271	
Jumlah Kegiatan Koordinasi Pelaksanaan serta Hasil Penelitian dan Pengembangan		218,956,271	
2 1 2 01 02 0010	Kegiatan Monitoring dan Evaluasi Dana Dekonsentrasi, Tugas Pembantuan dan Dana Alokasi Khusus		
2 1 2 01 02 0010 5 2 1	Belanja Pegawai	268,336,000	
2 1 2 01 02 0010 5 2 2	Belanja Barang Dan Jasa	133,872,622	
Jumlah Kegiatan Monitoring dan Evaluasi Dana Dekonsentrasi, Tugas Pembantuan dan Dana Alokasi Khusus		402,208,622	
2 1 2 01 02 0011	Kegiatan Monitoring Dan Evaluasi Sistem Transportasi Berkelanjutan		
2 1 2 01 02 0011 5 2 1	Belanja Pegawai	112,441,000	
2 1 2 01 02 0011 5 2 2	Belanja Barang Dan Jasa	869,459,957	
Jumlah Kegiatan Monitoring Dan Evaluasi Sistem Transportasi Berkelanjutan		981,900,957	
2 1 2 01 02 0012	Kegiatan Pemeliharaan dan Pengembangan Sistem Informasi Perencanaan		
2 1 2 01 02 0012 5 2 1	Belanja Pegawai	106,336,000	
2 1 2 01 02 0012 5 2 2	Belanja Barang Dan Jasa	342,439,284	
Jumlah Kegiatan Pemeliharaan dan Pengembangan Sistem Informasi Perencanaan		448,775,284	
2 1 2 01 02 0013	Kegiatan Pendampingan Penyusunan Perencanaan Perangkat Daerah		
2 1 2 01 02 0013 5 2 1	Belanja Pegawai	106,908,000	

KODE REKENING	URAIAN	JUMLAH (Rp)	DASAR HUKUM
1	2	3	4
2 1 2 01 02 0013 5 2 2	Belanja Barang Dan Jasa	239,155,580	
Jumlah Kegiatan Pendampingan Penyusunan Perencanaan Perangkat Daerah		346,063,580	
2 1 2 01 02 0014	Kegiatan Penelitian dan Pengembangan Inovasi Pembangunan		
2 1 2 01 02 0014 5 2 1	Belanja Pegawai	109,116,000	
2 1 2 01 02 0014 5 2 2	Belanja Barang Dan Jasa	491,501,727	
Jumlah Kegiatan Penelitian dan Pengembangan Inovasi Pembangunan		600,617,727	
2 1 2 01 02 0015	Kegiatan Penunjang Perencanaan Pencegahan/Penanggulangan Kebakaran Dan Teknologi Informasi Dan Komunikasi		
2 1 2 01 02 0015 5 2 1	Belanja Pegawai	111,666,000	
2 1 2 01 02 0015 5 2 2	Belanja Barang Dan Jasa	277,823,263	
Jumlah Kegiatan Penunjang Perencanaan Pencegahan/Penanggulangan Kebakaran Dan Teknologi Informasi Dan Komunikasi		389,489,263	
2 1 2 01 02 0016	Kegiatan Penunjang Perhubungan Dan Pematuan		
2 1 2 01 02 0016 5 2 1	Belanja Pegawai	218,666,000	
2 1 2 01 02 0016 5 2 2	Belanja Barang Dan Jasa	975,221,475	
Jumlah Kegiatan Penunjang Perhubungan Dan Pematuan		1,193,887,475	
2 1 2 01 02 0017	Kegiatan Penyusunan Dan Analisa Data/Informasi Perencanaan Pembangunan Ekonomi		
2 1 2 01 02 0017 5 2 1	Belanja Pegawai	261,180,000	
2 1 2 01 02 0017 5 2 2	Belanja Barang Dan Jasa	849,777,247	
Jumlah Kegiatan Penyusunan Dan Analisa Data/Informasi Perencanaan Pembangunan Ekonomi		1,110,957,247	
2 1 2 01 02 0018	Kegiatan Penyusunan dan Evaluasi Perencanaan Strategis		
2 1 2 01 02 0018 5 2 1	Belanja Pegawai	104,416,000	
2 1 2 01 02 0018 5 2 2	Belanja Barang Dan Jasa	119,948,470	
Jumlah Kegiatan Penyusunan dan Evaluasi Perencanaan Strategis		224,364,470	
2 1 2 01 02 0019	Kegiatan Penyusunan Indikator Ekonomi Daerah Kota Surabaya		
2 1 2 01 02 0019 5 2 1	Belanja Pegawai	109,116,000	
2 1 2 01 02 0019 5 2 2	Belanja Barang Dan Jasa	772,752,217	
Jumlah Kegiatan Penyusunan Indikator Ekonomi Daerah Kota Surabaya		881,868,217	
2 1 2 01 02 0020	Kegiatan Penyusunan Perencanaan Bidang Kesejahteraan Rakyat		
2 1 2 01 02 0020 5 2 1	Belanja Pegawai	369,804,000	

KODE REKENING	URAIAN	JUMLAH (Rp)	DASAR HUKUM
1	2	3	4
2 1 2 01 02 0020 5 2 2	Belanja Barang Dan Jasa	539,780,753	
Jumlah Kegiatan Penyusunan Perencanaan Bidang Kesejahteraan Rakyat		909,584,753	
2 1 2 01 02 0021	Kegiatan Penyusunan Perencanaan Bidang Aparatur Pemerintahan		
2 1 2 01 02 0021 5 2 1	Belanja Pegawai	109,116,000	
2 1 2 01 02 0021 5 2 2	Belanja Barang Dan Jasa	274,268,311	
Jumlah Kegiatan Penyusunan Perencanaan Bidang Aparatur Pemerintahan		383,384,311	
2 1 2 01 02 0022	Kegiatan Penyusunan Perencanaan dan Penganggaran Pembangunan Daerah		
2 1 2 01 02 0022 5 2 1	Belanja Pegawai	659,444,000	
2 1 2 01 02 0022 5 2 2	Belanja Barang Dan Jasa	1,068,516,101	
Jumlah Kegiatan Penyusunan Perencanaan dan Penganggaran Pembangunan Daerah		1,727,960,101	
2 1 2 01 02 0023	Kegiatan Penyusunan Rencana Pengembangan Potensi Unggulan di Kota Surabaya		
2 1 2 01 02 0023 5 2 1	Belanja Pegawai	109,116,000	
2 1 2 01 02 0023 5 2 2	Belanja Barang Dan Jasa	731,440,560	
Jumlah Kegiatan Penyusunan Rencana Pengembangan Potensi Unggulan di Kota Surabaya		840,556,560	
2 1 2 01 02 0024	Kegiatan Penyusunan Strategi Pengembangan Potensi PAD		
2 1 2 01 02 0024 5 2 1	Belanja Pegawai	109,116,000	
2 1 2 01 02 0024 5 2 2	Belanja Barang Dan Jasa	798,415,888	
Jumlah Kegiatan Penyusunan Strategi Pengembangan Potensi PAD		907,531,888	
Jumlah Program Perencanaan Pembangunan Daerah		11,943,068,040	
2 2 2 02 01	Program Pelayanan Administrasi Perkantoran		
2 2 2 02 01 0008	Kegiatan Penyediaan Barang dan Jasa Perkantoran Perangkat Daerah		
2 2 2 02 01 0008 5 2 1	Belanja Pegawai	465,966,995	
2 2 2 02 01 0008 5 2 2	Belanja Barang Dan Jasa	1,616,095,784	
Jumlah Kegiatan Penyediaan Barang dan Jasa Perkantoran Perangkat Daerah		2,082,062,779	
Jumlah Program Pelayanan Administrasi Perkantoran		2,082,062,779	
2 2 2 02 02	Program Pembangunan dan Pengelolaan Sarana dan Prasarana Kedinasan		
2 2 2 02 02 0008	Kegiatan Pengadaan dan Pemeliharaan Sarana dan Prasarana Perkantoran		
2 2 2 02 02 0008 5 2 1	Belanja Pegawai	94,844,000	
2 2 2 02 02 0008 5 2 2	Belanja Barang Dan Jasa	398,662,626	

KODE REKENING	URAIAN	JUMLAH (Rp)	DASAR HUKUM
1	2	3	4
2 2 2 02 02 0008 5 2 3	Belanja Modal	7,007,000	
Jumlah Kegiatan Pengadaan dan Pemeliharaan Sarana dan Prasarana Perkantoran		500,513,626	
Jumlah Program Pembangunan dan Pengelolaan Sarana dan Prasarana Kedinasan		500,513,626	
Jumlah Belanja Langsung		19,850,590,101	
Jumlah Belanja Daerah		38,834,477,488	
SURPLUS / (DEFISIT)		(38,834,477,488)	

Surabaya, 30 Desember 2016

WALIKOTA SURABAYA

ttd.

TRI RISMAHARINI

**PEMERINTAH KOTA SURABAYA
RINCIAN APBD MENURUT URUSAN PEMERINTAHAN DAERAH, ORGANISASI,
PENDAPATAN, BELANJA DAN PEMBIAYAAN
TAHUN ANGGARAN 2017**

URUSAN PEMERINTAHAN : 1 07 Perhubungan

ORGANISASI : 1 07 0100 Dinas Perhubungan

KODE REKENING	URAIAN	JUMLAH (Rp)	DASAR HUKUM
1	2	3	4
4	Pendapatan Daerah		
4 1	Pendapatan Asli Daerah		
1 07 00 4000 4 1 2	Hasil Retribusi Daerah	48,158,337,000	, Perda Nomor 1 Tahun 2011 tanggal 4 Januari 2011 tentang Pengujian Kendaraan Bermotor., Perda Nomor 4 Tahun 2012 tanggal 16 Maret 2012 tentang Retribusi Ijin Trayek, Perda Nomor 8 Tahun 2012 Tanggal 29 Maret 2012 tentang Retribusi Pelayanan Parkir di Tepi Jalan Umum
1 07 00 4000 4 1 4	Lain-Lain Pendapatan Asli Daerah yang Sah	309,564,055	
	Jumlah Pendapatan Asli Daerah	48,467,901,055	
	Jumlah Pendapatan Daerah	48,467,901,055	
5	Belanja Daerah		
5 1	Belanja Tidak Langsung		
1 07 00 5000 5 1 1	Belanja Pegawai	46,112,923,479	
	Jumlah Belanja Tidak Langsung	46,112,923,479	
5 2	Belanja Langsung		
1 1 2 05 03	Program Pengendalian dan Pengawasan Dampak Lingkungan		
1 1 2 05 03 0014	Kegiatan Pengendalian Pencemaran Udara Dari Sumber Bergerak		
1 1 2 05 03 0014 5 2 1	Belanja Pegawai	378,212,000	

KODE REKENING	URAIAN	JUMLAH (Rp)	DASAR HUKUM
1	2	3	4
1 1 2 05 03 0014 5 2 2	Belanja Barang Dan Jasa	975,819,483	
1 1 2 05 03 0014 5 2 3	Belanja Modal	50,376,480	
Jumlah Kegiatan Pengendalian Pencemaran Udara Dari Sumber Bergerak		1,404,407,963	
Jumlah Program Pengendalian dan Pengawasan Dampak Lingkungan		1,404,407,963	
1 1 2 09 01	Program Peningkatan Sistem Manajemen Transportasi		
1 1 2 09 01 0001	Kegiatan Pelaksanaan Pengujian Kendaraan Bermotor		
1 1 2 09 01 0001 5 2 1	Belanja Pegawai	530,279,000	
1 1 2 09 01 0001 5 2 2	Belanja Barang Dan Jasa	5,958,383,698	
Jumlah Kegiatan Pelaksanaan Pengujian Kendaraan Bermotor		6,488,662,698	
1 1 2 09 01 0002	Kegiatan Pembangunan Sarana Prasarana Transportasi		
1 1 2 09 01 0002 5 2 1	Belanja Pegawai	553,996,000	
1 1 2 09 01 0002 5 2 2	Belanja Barang Dan Jasa	603,973,920	
Jumlah Kegiatan Pembangunan Sarana Prasarana Transportasi		1,157,969,920	
1 1 2 09 01 0003	Kegiatan Pembangunan Sarana Prasarana Transportasi (Tahun Jamak/Multiyears)		
1 1 2 09 01 0003 5 2 1	Belanja Pegawai	557,892,000	
1 1 2 09 01 0003 5 2 2	Belanja Barang Dan Jasa	251,913,280	
1 1 2 09 01 0003 5 2 3	Belanja Modal	49,964,777,120	
Jumlah Kegiatan Pembangunan Sarana Prasarana Transportasi (Tahun Jamak/Multiyears)		50,774,582,400	
1 1 2 09 01 0004	Kegiatan Pembinaan Keselamatan Lalu Lintas		
1 1 2 09 01 0004 5 2 1	Belanja Pegawai	752,052,000	
1 1 2 09 01 0004 5 2 2	Belanja Barang Dan Jasa	636,753,529	
Jumlah Kegiatan Pembinaan Keselamatan Lalu Lintas		1,388,805,529	
1 1 2 09 01 0005	Kegiatan Pemeliharaan Perlengkapan Jalan		
1 1 2 09 01 0005 5 2 1	Belanja Pegawai	590,823,000	
1 1 2 09 01 0005 5 2 2	Belanja Barang Dan Jasa	35,373,086,016	
Jumlah Kegiatan Pemeliharaan Perlengkapan Jalan		35,963,909,016	
1 1 2 09 01 0006	Kegiatan Pemeliharaan Sarana dan Prasarana Transportasi		
1 1 2 09 01 0006 5 2 1	Belanja Pegawai	555,624,000	
1 1 2 09 01 0006 5 2 2	Belanja Barang Dan Jasa	3,551,022,561	
1 1 2 09 01 0006 5 2 3	Belanja Modal	6,674,262,886	

KODE REKENING	URAIAN	JUMLAH (Rp)	DASAR HUKUM
1	2	3	4
Jumlah Kegiatan Pemeliharaan Sarana dan Prasarana Transportasi		10,780,909,447	
1 1 2 09 01 0007	Kegiatan Penertiban, Pengawasan Dan Pengendalian Parkir, Terminal Dan LLAJ		
1 1 2 09 01 0007 5 2 1	Belanja Pegawai	533,292,000	
1 1 2 09 01 0007 5 2 2	Belanja Barang Dan Jasa	5,839,967,712	
Jumlah Kegiatan Penertiban, Pengawasan Dan Pengendalian Parkir, Terminal Dan LLAJ		6,373,259,712	
1 1 2 09 01 0008	Kegiatan Pengadaan Perlengkapan Jalan		
1 1 2 09 01 0008 5 2 1	Belanja Pegawai	536,331,000	
1 1 2 09 01 0008 5 2 2	Belanja Barang Dan Jasa	5,248,428,895	
1 1 2 09 01 0008 5 2 3	Belanja Modal	29,982,730,227	
Jumlah Kegiatan Pengadaan Perlengkapan Jalan		35,767,490,122	
1 1 2 09 01 0009	Kegiatan Pengadaan Perlengkapan Jalan Yang Dibiayai dari DAK Transportasi		
1 1 2 09 01 0009 5 2 1	Belanja Pegawai	521,724,000	
1 1 2 09 01 0009 5 2 3	Belanja Modal	2,740,225,629	
Jumlah Kegiatan Pengadaan Perlengkapan Jalan Yang Dibiayai dari DAK Transportasi		3,261,949,629	
1 1 2 09 01 0010	Kegiatan Pengelolaan Parkir		
1 1 2 09 01 0010 5 2 1	Belanja Pegawai	592,814,723	
1 1 2 09 01 0010 5 2 2	Belanja Barang Dan Jasa	18,287,737,262	
1 1 2 09 01 0010 5 2 3	Belanja Modal	97,812,000	
Jumlah Kegiatan Pengelolaan Parkir		18,978,363,985	
1 1 2 09 01 0011	Kegiatan Pengembangan Sarana Prasarana Transportasi		
1 1 2 09 01 0011 5 2 1	Belanja Pegawai	564,516,000	
1 1 2 09 01 0011 5 2 2	Belanja Barang Dan Jasa	3,817,073,123	
1 1 2 09 01 0011 5 2 3	Belanja Modal	6,789,154,184	
Jumlah Kegiatan Pengembangan Sarana Prasarana Transportasi		11,170,743,307	
1 1 2 09 01 0012	Kegiatan Peningkatan Pelayanan Dan Keselamatan Angkutan		
1 1 2 09 01 0012 5 2 1	Belanja Pegawai	548,716,000	
1 1 2 09 01 0012 5 2 2	Belanja Barang Dan Jasa	3,154,034,434	
1 1 2 09 01 0012 5 2 3	Belanja Modal	2,551,997,751	
Jumlah Kegiatan Peningkatan Pelayanan Dan Keselamatan Angkutan		6,254,748,185	

KODE REKENING	URAIAN	JUMLAH (Rp)	DASAR HUKUM
1	2	3	4
1 1 2 09 01 0013	Kegiatan Penyelenggaraan Manajemen Lalu Lintas		
1 1 2 09 01 0013 5 2 1	Belanja Pegawai	584,521,000	
1 1 2 09 01 0013 5 2 2	Belanja Barang Dan Jasa	2,589,876,161	
Jumlah Kegiatan Penyelenggaraan Manajemen Lalu Lintas		3,174,397,161	
1 1 2 09 01 0014	Kegiatan Penyelenggaraan Transportasi Bagi Pelajar		
1 1 2 09 01 0014 5 2 1	Belanja Pegawai	522,940,000	
1 1 2 09 01 0014 5 2 2	Belanja Barang Dan Jasa	512,290,149	
1 1 2 09 01 0014 5 2 3	Belanja Modal	1,503,899,998	
Jumlah Kegiatan Penyelenggaraan Transportasi Bagi Pelajar		2,539,130,147	
1 1 2 09 01 0015	Kegiatan Penyusunan Dokumen Penunjang Pembangunan Sarana Prasarana Transportasi		
1 1 2 09 01 0015 5 2 1	Belanja Pegawai	532,660,000	
1 1 2 09 01 0015 5 2 2	Belanja Barang Dan Jasa	46,800,000	
1 1 2 09 01 0015 5 2 3	Belanja Modal	747,464,278	
Jumlah Kegiatan Penyusunan Dokumen Penunjang Pembangunan Sarana Prasarana Transportasi		1,326,924,278	
Jumlah Program Peningkatan Sistem Manajemen Transportasi		195,401,845,536	
1 1 2 09 02	Program Pengembangan Sistem Transportasi Berkelanjutan		
1 1 2 09 02 0001	Kegiatan Pengelolaan Terminal Angkutan Umum		
1 1 2 09 02 0001 5 2 1	Belanja Pegawai	1,180,820,000	
1 1 2 09 02 0001 5 2 2	Belanja Barang Dan Jasa	16,333,454,800	
Jumlah Kegiatan Pengelolaan Terminal Angkutan Umum		17,514,274,800	
1 1 2 09 02 0002	Kegiatan Pengembangan Angkutan Umum Massal Perkotaan		
1 1 2 09 02 0002 5 2 1	Belanja Pegawai	809,364,000	
1 1 2 09 02 0002 5 2 2	Belanja Barang Dan Jasa	2,595,058,320	
1 1 2 09 02 0002 5 2 3	Belanja Modal	24,322,247,000	
Jumlah Kegiatan Pengembangan Angkutan Umum Massal Perkotaan		27,726,669,320	
1 1 2 09 02 0003	Kegiatan Penyelenggaraan Pelayanan Angkutan Umum		
1 1 2 09 02 0003 5 2 1	Belanja Pegawai	983,616,000	
1 1 2 09 02 0003 5 2 2	Belanja Barang Dan Jasa	851,790,258	
Jumlah Kegiatan Penyelenggaraan Pelayanan Angkutan Umum		1,835,406,258	

KODE REKENING	URAIAN	JUMLAH (Rp)	DASAR HUKUM
1	2	3	4
Jumlah Program Pengembangan Sistem Transportasi Berkelanjutan		47,076,350,378	
1 1 2 09 03	Program Manajemen Lalu Lintas Angkutan Barang		
1 1 2 09 03 0001	Kegiatan Penyelenggaraan Pelayanan Aksesibilitas Angkutan Barang		
1 1 2 09 03 0001 5 2 1	Belanja Pegawai	1,254,952,000	
1 1 2 09 03 0001 5 2 2	Belanja Barang Dan Jasa	420,618,209	
Jumlah Kegiatan Penyelenggaraan Pelayanan Aksesibilitas Angkutan Barang		1,675,570,209	
Jumlah Program Manajemen Lalu Lintas Angkutan Barang		1,675,570,209	
1 1 2 12 04	Program Pelayanan Perizinan dan Non Perizinan		
1 1 2 12 04 0014	Kegiatan Intensifikasi Dan Ektensifikasi Sumber Sumber Pendapatan Daerah Bidang Perhubungan		
1 1 2 12 04 0014 5 2 1	Belanja Pegawai	483,713,000	
1 1 2 12 04 0014 5 2 2	Belanja Barang Dan Jasa	5,560,699,797	
Jumlah Kegiatan Intensifikasi Dan Ektensifikasi Sumber Sumber Pendapatan Daerah Bidang Perhubungan		6,044,412,797	
Jumlah Program Pelayanan Perizinan dan Non Perizinan		6,044,412,797	
2 1 2 01 02	Program Perencanaan Pembangunan Daerah		
2 1 2 01 02 0050	Kegiatan Penyusunan dan Evaluasi Perencanaan Strategis		
2 1 2 01 02 0050 5 2 1	Belanja Pegawai	380,872,000	
2 1 2 01 02 0050 5 2 2	Belanja Barang Dan Jasa	30,581,409	
Jumlah Kegiatan Penyusunan dan Evaluasi Perencanaan Strategis		411,453,409	
Jumlah Program Perencanaan Pembangunan Daerah		411,453,409	
2 2 2 02 01	Program Pelayanan Administrasi Perkantoran		
2 2 2 02 01 0033	Kegiatan Penyediaan Barang dan Jasa Perkantoran Perangkat Daerah		
2 2 2 02 01 0033 5 2 1	Belanja Pegawai	1,694,368,103	
2 2 2 02 01 0033 5 2 2	Belanja Barang Dan Jasa	9,726,804,524	
Jumlah Kegiatan Penyediaan Barang dan Jasa Perkantoran Perangkat Daerah		11,421,172,627	
Jumlah Program Pelayanan Administrasi Perkantoran		11,421,172,627	
2 2 2 02 02	Program Pembangunan dan Pengelolaan Sarana dan Prasarana Kedinasan		
2 2 2 02 02 0042	Kegiatan Pengadaan dan Pemeliharaan Sarana dan Prasarana Perkantoran		
2 2 2 02 02 0042 5 2 1	Belanja Pegawai	376,406,000	

KODE REKENING	URAIAN	JUMLAH (Rp)	DASAR HUKUM
1	2	3	4
2 2 2 02 02 0042 5 2 2	Belanja Barang Dan Jasa	4,769,402,768	
2 2 2 02 02 0042 5 2 3	Belanja Modal	1,439,238,972	
Jumlah Kegiatan Pengadaan dan Pemeliharaan Sarana dan Prasarana Perkantoran		6,585,047,740	
Jumlah Program Pembangunan dan Pengelolaan Sarana dan Prasarana Kedinasan		6,585,047,740	
Jumlah Belanja Langsung		270,020,260,659	
Jumlah Belanja Daerah		316,133,184,138	
SURPLUS / (DEFISIT)		(267,665,283,083)	

Surabaya, 30 Desember 2016

WALIKOTA SURABAYA

ttd.

TRI RISMAHARINI

**PEMERINTAH KOTA SURABAYA
RINCIAN APBD MENURUT URUSAN PEMERINTAHAN DAERAH, ORGANISASI,
PENDAPATAN, BELANJA DAN PEMBIAYAAN
TAHUN ANGGARAN 2017**

URUSAN PEMERINTAHAN : 1 08 Lingkungan Hidup

ORGANISASI : 1 08 0100 Dinas Lingkungan Hidup

KODE REKENING	URAIAN	JUMLAH (Rp)	DASAR HUKUM
1	2	3	4
4	Pendapatan Daerah		
4 1	Pendapatan Asli Daerah		
1 08 00 4000 4 1 2	Hasil Retribusi Daerah	0	Perda Nomor 4 Tahun 2010 tanggal 29 September 2010 tentang Ijin Gangguan
1 08 00 4000 4 1 4	Lain-Lain Pendapatan Asli Daerah yang Sah	0	
	Jumlah Pendapatan Asli Daerah	0	
	Jumlah Pendapatan Daerah	0	
5	Belanja Daerah		
5 1	Belanja Tidak Langsung		
1 08 00 5000 5 1 1	Belanja Pegawai	9,266,138,623	
	Jumlah Belanja Tidak Langsung	9,266,138,623	
5 2	Belanja Langsung		
1 1 2 05 03	Program Pengendalian dan Pengawasan Dampak Lingkungan		
1 1 2 05 03 0001	Kegiatan Kajian Lingkungan Hidup		
1 1 2 05 03 0001 5 2 1	Belanja Pegawai	84,636,000	
1 1 2 05 03 0001 5 2 2	Belanja Barang Dan Jasa	364,685,027	
	Jumlah Kegiatan Kajian Lingkungan Hidup	449,321,027	

KODE REKENING	URAIAN	JUMLAH (Rp)	DASAR HUKUM
1	2	3	4
1 1 2 05 03 0002	Kegiatan Koordinasi Penilaian Kota Sehat/Adipura		
1 1 2 05 03 0002 5 2 1	Belanja Pegawai	85,136,000	
1 1 2 05 03 0002 5 2 2	Belanja Barang Dan Jasa	190,719,062	
Jumlah Kegiatan Koordinasi Penilaian Kota Sehat/Adipura		275,855,062	
1 1 2 05 03 0003	Kegiatan Monitoring Sarana dan Prasarana Pengelolaan Air Limbah		
1 1 2 05 03 0003 5 2 1	Belanja Pegawai	92,164,000	
1 1 2 05 03 0003 5 2 2	Belanja Barang Dan Jasa	537,866,367	
Jumlah Kegiatan Monitoring Sarana dan Prasarana Pengelolaan Air Limbah		630,030,367	
1 1 2 05 03 0004	Kegiatan Pelaksanaan Car Free Day		
1 1 2 05 03 0004 5 2 1	Belanja Pegawai	92,840,000	
1 1 2 05 03 0004 5 2 2	Belanja Barang Dan Jasa	1,840,251,326	
Jumlah Kegiatan Pelaksanaan Car Free Day		1,933,091,326	
1 1 2 05 03 0005	Kegiatan Pelaksanaan Pendidikan Lingkungan		
1 1 2 05 03 0005 5 2 1	Belanja Pegawai	86,072,000	
1 1 2 05 03 0005 5 2 2	Belanja Barang Dan Jasa	156,900,115	
Jumlah Kegiatan Pelaksanaan Pendidikan Lingkungan		242,972,115	
1 1 2 05 03 0006	Kegiatan Penanganan Permasalahan Lingkungan Hidup		
1 1 2 05 03 0006 5 2 1	Belanja Pegawai	90,684,000	
1 1 2 05 03 0006 5 2 2	Belanja Barang Dan Jasa	169,428,103	
Jumlah Kegiatan Penanganan Permasalahan Lingkungan Hidup		260,112,103	
1 1 2 05 03 0007	Kegiatan Penanggulangan dan Pemulihan Fungsi Lingkungan Hidup		
1 1 2 05 03 0007 5 2 1	Belanja Pegawai	92,048,000	
1 1 2 05 03 0007 5 2 2	Belanja Barang Dan Jasa	399,858,879	
Jumlah Kegiatan Penanggulangan dan Pemulihan Fungsi Lingkungan Hidup		491,906,879	
1 1 2 05 03 0008	Kegiatan Pendukung Inventarisasi dan Penataan Lingkungan Hidup		
1 1 2 05 03 0008 5 2 1	Belanja Pegawai	84,856,000	
1 1 2 05 03 0008 5 2 2	Belanja Barang Dan Jasa	207,644,818	
Jumlah Kegiatan Pendukung Inventarisasi dan Penataan Lingkungan Hidup		292,500,818	
1 1 2 05 03 0009	Kegiatan Pengawasan dan Pengendalian Dampak Lingkungan		
1 1 2 05 03 0009 5 2 1	Belanja Pegawai	95,260,000	

KODE REKENING	URAIAN	JUMLAH (Rp)	DASAR HUKUM
1	2	3	4
1 1 2 05 03 0009 5 2 2	Belanja Barang Dan Jasa	1,208,355,211	
Jumlah Kegiatan Pengawasan dan Pengendalian Dampak Lingkungan		1,303,615,211	
1 1 2 05 03 0010	Kegiatan Pengawasan Ijin Tempat Penyimpanan Sementara Limbah B3		
1 1 2 05 03 0010 5 2 1	Belanja Pegawai	93,704,000	
1 1 2 05 03 0010 5 2 2	Belanja Barang Dan Jasa	48,677,504	
Jumlah Kegiatan Pengawasan Ijin Tempat Penyimpanan Sementara Limbah B3		142,381,504	
1 1 2 05 03 0011	Kegiatan Peningkatan Edukasi dan Komunikasi Masyarakat di bidang lingkungan		
1 1 2 05 03 0011 5 2 1	Belanja Pegawai	86,524,000	
1 1 2 05 03 0011 5 2 2	Belanja Barang Dan Jasa	483,142,494	
Jumlah Kegiatan Peningkatan Edukasi dan Komunikasi Masyarakat di bidang lingkungan		569,666,494	
1 1 2 05 03 0012	Kegiatan Peningkatan Kualitas Lingkungan Hidup		
1 1 2 05 03 0012 5 2 1	Belanja Pegawai	85,804,000	
1 1 2 05 03 0012 5 2 2	Belanja Barang Dan Jasa	987,045,080	
Jumlah Kegiatan Peningkatan Kualitas Lingkungan Hidup		1,072,849,080	
1 1 2 05 03 0013	Kegiatan Sosialisasi dan Pemantauan Sumber Daya Air		
1 1 2 05 03 0013 5 2 1	Belanja Pegawai	85,149,000	
1 1 2 05 03 0013 5 2 2	Belanja Barang Dan Jasa	133,740,322	
Jumlah Kegiatan Sosialisasi dan Pemantauan Sumber Daya Air		218,889,322	
Jumlah Program Pengendalian dan Pengawasan Dampak Lingkungan		7,883,191,308	
1 1 2 05 05	Program Upaya Konservasi Energi		
1 1 2 05 05 0001	Kegiatan Pembinaan dan Pengusahaan Konservasi Energi		
1 1 2 05 05 0001 5 2 1	Belanja Pegawai	297,956,000	
1 1 2 05 05 0001 5 2 2	Belanja Barang Dan Jasa	245,658,217	
Jumlah Kegiatan Pembinaan dan Pengusahaan Konservasi Energi		543,614,217	
Jumlah Program Upaya Konservasi Energi		543,614,217	
1 1 2 05 08	Program Pengembangan dan Pemanfaatan Energi Alternatif		
1 1 2 05 08 0001	Kegiatan Pengusahaan dan Pengembangan Energi Alternatif		
1 1 2 05 08 0001 5 2 1	Belanja Pegawai	201,476,000	
1 1 2 05 08 0001 5 2 2	Belanja Barang Dan Jasa	330,694,867	
1 1 2 05 08 0001 5 2 3	Belanja Modal	173,471,400	

KODE REKENING	URAIAN	JUMLAH (Rp)	DASAR HUKUM
1	2	3	4
Jumlah Kegiatan Pengusahaan dan Pengembangan Energi Alternatif		705,642,267	
Jumlah Program Pengembangan dan Pemanfaatan Energi Alternatif		705,642,267	
1 1 2 12 04	Program Pelayanan Perizinan dan Non Perizinan		
1 1 2 12 04 0007	Kegiatan Analisa Pencegahan Dampak Lingkungan		
1 1 2 12 04 0007 5 2 1	Belanja Pegawai	158,937,000	
1 1 2 12 04 0007 5 2 2	Belanja Barang Dan Jasa	1,159,337,779	
Jumlah Kegiatan Analisa Pencegahan Dampak Lingkungan		1,318,274,779	
1 1 2 12 04 0008	Kegiatan Pelayanan Perijinan Pembuangan Air Limbah		
1 1 2 12 04 0008 5 2 1	Belanja Pegawai	124,812,000	
1 1 2 12 04 0008 5 2 2	Belanja Barang Dan Jasa	259,562,588	
Jumlah Kegiatan Pelayanan Perijinan Pembuangan Air Limbah		384,374,588	
1 1 2 12 04 0009	Kegiatan Peningkatan Pelayanan Perijinan Limbah B3		
1 1 2 12 04 0009 5 2 1	Belanja Pegawai	125,624,000	
1 1 2 12 04 0009 5 2 2	Belanja Barang Dan Jasa	209,482,042	
Jumlah Kegiatan Peningkatan Pelayanan Perijinan Limbah B3		335,106,042	
Jumlah Program Pelayanan Perizinan dan Non Perizinan		2,037,755,409	
2 1 2 01 02	Program Perencanaan Pembangunan Daerah		
2 1 2 01 02 0005	Kegiatan Penyusunan dan Evaluasi Perencanaan Strategis		
2 1 2 01 02 0005 5 2 1	Belanja Pegawai	99,364,000	
2 1 2 01 02 0005 5 2 2	Belanja Barang Dan Jasa	48,677,504	
Jumlah Kegiatan Penyusunan dan Evaluasi Perencanaan Strategis		148,041,504	
Jumlah Program Perencanaan Pembangunan Daerah		148,041,504	
2 2 2 02 01	Program Pelayanan Administrasi Perkantoran		
2 2 2 02 01 0005	Kegiatan Penyediaan Barang dan Jasa Perkantoran Perangkat Daerah		
2 2 2 02 01 0005 5 2 1	Belanja Pegawai	100,618,000	
2 2 2 02 01 0005 5 2 2	Belanja Barang Dan Jasa	914,911,679	
Jumlah Kegiatan Penyediaan Barang dan Jasa Perkantoran Perangkat Daerah		1,015,529,679	
Jumlah Program Pelayanan Administrasi Perkantoran		1,015,529,679	
2 2 2 02 02	Program Pembangunan dan Pengelolaan Sarana dan Prasarana Kedinasan		
2 2 2 02 02 0005	Kegiatan Pengadaan dan Pemeliharaan Sarana dan Prasarana Perkantoran		
2 2 2 02 02 0005 5 2 1	Belanja Pegawai	97,540,000	

KODE REKENING	URAIAN	JUMLAH (Rp)	DASAR HUKUM
1	2	3	4
2 2 2 02 02 0005 5 2 2	Belanja Barang Dan Jasa	300,796,098	
Jumlah Kegiatan Pengadaan dan Pemeliharaan Sarana dan Prasarana Perkantoran		398,336,098	
Jumlah Program Pembangunan dan Pengelolaan Sarana dan Prasarana Kedinasan		398,336,098	
Jumlah Belanja Langsung		12,732,110,482	
Jumlah Belanja Daerah		21,998,249,105	
SURPLUS / (DEFISIT)		(21,998,249,105)	

Surabaya, 30 Desember 2016

WALIKOTA SURABAYA

ttd.

TRI RISMAHARINI

**PEMERINTAH KOTA SURABAYA
RINCIAN APBD MENURUT URUSAN PEMERINTAHAN DAERAH, ORGANISASI,
PENDAPATAN, BELANJA DAN PEMBIAYAAN
TAHUN ANGGARAN 2017**

URUSAN PEMERINTAHAN : 1 08 Lingkungan Hidup

ORGANISASI : 1 08 0200 Dinas Kebersihan dan Ruang Terbuka Hijau

KODE REKENING	URAIAN	JUMLAH (Rp)	DASAR HUKUM
1	2	3	4
4	Pendapatan Daerah		
4 1	Pendapatan Asli Daerah		
1 08 00 4000 4 1 2	Hasil Retribusi Daerah	41,694,800,000	, Perda Nomor 7 Tahun 2012 tanggal 29 Maret 2012 tentang Retribusi Pelayanan Pemakaman dan Pengabuan Mayat
1 08 00 4000 4 1 4	Lain-Lain Pendapatan Asli Daerah yang Sah	48,342,245,000	, Perjanjian kerjasama Penyediaan Prasarana dan Sarana Tempat Pemrosesan Akhir (TPA) Benowo antara Pemkot Surabaya dengan PT. Sumber Organik Nomor : 658.1/4347/436.6.5/2012 junto Nomor : 88/JBU-SO/8/2012 tanggal 8 Agustus 2012
Jumlah Pendapatan Asli Daerah		90,037,045,000	
Jumlah Pendapatan Daerah		90,037,045,000	
5	Belanja Daerah		
5 1	Belanja Tidak Langsung		
1 08 00 5000 5 1 1	Belanja Pegawai	47,904,505,788	
Jumlah Belanja Tidak Langsung		47,904,505,788	
5 2	Belanja Langsung		
1 1 1 03 04	Program Pengelolaan dan Peningkatan Pelayanan PJU		
1 1 1 03 04 0001	Kegiatan Pemasangan Penerangan Jalan Umum		
1 1 1 03 04 0001 5 2 1	Belanja Pegawai	692,385,000	

KODE REKENING	URAIAN	JUMLAH (Rp)	DASAR HUKUM
1	2	3	4
1 1 1 03 04 0001 5 2 2	Belanja Barang Dan Jasa	17,785,825,000	
1 1 1 03 04 0001 5 2 3	Belanja Modal	36,366,633,001	
Jumlah Kegiatan Pemasangan Penerangan Jalan Umum		54,844,843,001	
1 1 1 03 04 0002	Kegiatan Pembayaran Rekening Penerangan Jalan Umum		
1 1 1 03 04 0002 5 2 1	Belanja Pegawai	519,176,000	
1 1 1 03 04 0002 5 2 2	Belanja Barang Dan Jasa	122,784,664,291	
Jumlah Kegiatan Pembayaran Rekening Penerangan Jalan Umum		123,303,840,291	
1 1 1 03 04 0003	Kegiatan Pemeliharaan Penerangan Jalan Umum		
1 1 1 03 04 0003 5 2 1	Belanja Pegawai	402,188,000	
1 1 1 03 04 0003 5 2 2	Belanja Barang Dan Jasa	6,849,556,486	
1 1 1 03 04 0003 5 2 3	Belanja Modal	372,678,369	
Jumlah Kegiatan Pemeliharaan Penerangan Jalan Umum		7,624,422,855	
Jumlah Program Pengelolaan dan Peningkatan Pelayanan PJU		185,773,106,147	
1 1 2 05 01	Program Pengelolaan dan Peningkatan Ruang Terbuka Hijau		
1 1 2 05 01 0001	Kegiatan Pemeliharaan dan Penyediaan Sarana Taman dan Jalur Hijau		
1 1 2 05 01 0001 5 2 1	Belanja Pegawai	748,318,000	
1 1 2 05 01 0001 5 2 2	Belanja Barang Dan Jasa	26,713,606,858	
Jumlah Kegiatan Pemeliharaan dan Penyediaan Sarana Taman dan Jalur Hijau		27,461,924,858	
1 1 2 05 01 0002	Kegiatan Pemeliharaan Dan Penyediaan Taman Rekreasi		
1 1 2 05 01 0002 5 2 1	Belanja Pegawai	735,568,000	
1 1 2 05 01 0002 5 2 2	Belanja Barang Dan Jasa	10,765,051,226	
1 1 2 05 01 0002 5 2 3	Belanja Modal	1,311,183,470	
Jumlah Kegiatan Pemeliharaan Dan Penyediaan Taman Rekreasi		12,811,802,696	
1 1 2 05 01 0003	Kegiatan Penataan Taman dan Jalur Hijau		
1 1 2 05 01 0003 5 2 1	Belanja Pegawai	830,552,000	
1 1 2 05 01 0003 5 2 2	Belanja Barang Dan Jasa	9,694,374,346	
1 1 2 05 01 0003 5 2 3	Belanja Modal	9,258,495,512	
Jumlah Kegiatan Penataan Taman dan Jalur Hijau		19,783,421,858	
1 1 2 05 01 0004	Kegiatan Pengembangan Dekorasi Kota		

KODE REKENING	URAIAN	JUMLAH (Rp)	DASAR HUKUM
1	2	3	4
1 1 2 05 01 0004 5 2 1	Belanja Pegawai	713,491,000	
1 1 2 05 01 0004 5 2 2	Belanja Barang Dan Jasa	6,204,634,879	
1 1 2 05 01 0004 5 2 3	Belanja Modal	143,528,000	
Jumlah Kegiatan Pengembangan Dekorasi Kota		7,061,653,879	
1 1 2 05 01 0005	Kegiatan Penyediaan Sarana dan Prasarana, Operasional dan Pemeliharaan Makam		
1 1 2 05 01 0005 5 2 1	Belanja Pegawai	954,819,647	
1 1 2 05 01 0005 5 2 2	Belanja Barang Dan Jasa	21,021,806,423	
1 1 2 05 01 0005 5 2 3	Belanja Modal	5,677,271,415	
Jumlah Kegiatan Penyediaan Sarana dan Prasarana, Operasional dan Pemeliharaan Makam		27,653,897,485	
Jumlah Program Pengelolaan dan Peningkatan Ruang Terbuka Hijau		94,772,700,776	
1 1 2 05 02	Program Pengelolaan Kebersihan		
1 1 2 05 02 0001	Kegiatan Intensifikasi Dan Ekstensifikasi Sumber-sumber Pendapatan Daerah Bidang Kebersihan Dan Pertamanan		
1 1 2 05 02 0001 5 2 1	Belanja Pegawai	513,492,000	
1 1 2 05 02 0001 5 2 2	Belanja Barang Dan Jasa	544,676,074	
Jumlah Kegiatan Intensifikasi Dan Ekstensifikasi Sumber-sumber Pendapatan Daerah Bidang Kebersihan Dan Pertamanan		1,058,168,074	
1 1 2 05 02 0002	Kegiatan Operasional Instalasi Pengolahan Air Limbah		
1 1 2 05 02 0002 5 2 1	Belanja Pegawai	549,382,529	
1 1 2 05 02 0002 5 2 2	Belanja Barang Dan Jasa	1,491,590,219	
1 1 2 05 02 0002 5 2 3	Belanja Modal	189,966,922	
Jumlah Kegiatan Operasional Instalasi Pengolahan Air Limbah		2,230,939,670	
1 1 2 05 02 0003	Kegiatan Operasional Pembersihan Jalan dan Jalur Pedestrian		
1 1 2 05 02 0003 5 2 1	Belanja Pegawai	825,448,000	
1 1 2 05 02 0003 5 2 2	Belanja Barang Dan Jasa	67,021,496,753	
Jumlah Kegiatan Operasional Pembersihan Jalan dan Jalur Pedestrian		67,846,944,753	
1 1 2 05 02 0004	Kegiatan Operasional Pembersihan Sampah di Saluran		
1 1 2 05 02 0004 5 2 1	Belanja Pegawai	551,032,000	
1 1 2 05 02 0004 5 2 2	Belanja Barang Dan Jasa	13,295,972,701	
Jumlah Kegiatan Operasional Pembersihan Sampah di Saluran		13,847,004,701	
1 1 2 05 02 0005	Kegiatan Operasional Pengangkutan Sampah		

KODE REKENING	URAIAN	JUMLAH (Rp)	DASAR HUKUM
1	2	3	4
1 1 2 05 02 0005 5 2 1	Belanja Pegawai	724,624,000	
1 1 2 05 02 0005 5 2 2	Belanja Barang Dan Jasa	33,170,674,671	
Jumlah Kegiatan Operasional Pengangkutan Sampah		33,895,298,671	
1 1 2 05 02 0006	Kegiatan Pembangunan dan Penyediaan Sarana Prasarana Kebersihan dan RTH		
1 1 2 05 02 0006 5 2 1	Belanja Pegawai	550,032,000	
1 1 2 05 02 0006 5 2 2	Belanja Barang Dan Jasa	8,761,406,177	
1 1 2 05 02 0006 5 2 3	Belanja Modal	34,786,056,771	
Jumlah Kegiatan Pembangunan dan Penyediaan Sarana Prasarana Kebersihan dan RTH		44,097,494,948	
1 1 2 05 02 0007	Kegiatan Pembayaran Operasional Pengolahan Sampah		
1 1 2 05 02 0007 5 2 1	Belanja Pegawai	546,132,000	
1 1 2 05 02 0007 5 2 2	Belanja Barang Dan Jasa	96,223,250,000	
Jumlah Kegiatan Pembayaran Operasional Pengolahan Sampah		96,769,382,000	
1 1 2 05 02 0008	Kegiatan Pemeliharaan Sarana Pembersihan, Pengangkutan Sampah dan Toilet		
1 1 2 05 02 0008 5 2 1	Belanja Pegawai	625,732,000	
1 1 2 05 02 0008 5 2 2	Belanja Barang Dan Jasa	31,290,540,874	
Jumlah Kegiatan Pemeliharaan Sarana Pembersihan, Pengangkutan Sampah dan Toilet		31,916,272,874	
1 1 2 05 02 0009	Kegiatan Pemeliharaan Sarana Prasarana Kebersihan		
1 1 2 05 02 0009 5 2 1	Belanja Pegawai	546,132,000	
1 1 2 05 02 0009 5 2 2	Belanja Barang Dan Jasa	7,344,850,167	
Jumlah Kegiatan Pemeliharaan Sarana Prasarana Kebersihan		7,890,982,167	
1 1 2 05 02 0010	Kegiatan Pengembangan sarana dan prasarana air limbah		
1 1 2 05 02 0010 5 2 1	Belanja Pegawai	513,492,000	
1 1 2 05 02 0010 5 2 2	Belanja Barang Dan Jasa	698,098,296	
Jumlah Kegiatan Pengembangan sarana dan prasarana air limbah		1,211,590,296	
1 1 2 05 02 0011	Kegiatan Peningkatan Manajemen Pengelolaan Kebersihan dan RTH		
1 1 2 05 02 0011 5 2 1	Belanja Pegawai	514,284,000	
1 1 2 05 02 0011 5 2 2	Belanja Barang Dan Jasa	348,730,989	
Jumlah Kegiatan Peningkatan Manajemen Pengelolaan Kebersihan dan RTH		863,014,989	
1 1 2 05 02 0012	Kegiatan Peningkatan Pelayanan Posko Kebersihan		

KODE REKENING	URAIAN	JUMLAH (Rp)	DASAR HUKUM
1	2	3	4
1 1 2 05 02 0012 5 2 1	Belanja Pegawai	518,244,000	
1 1 2 05 02 0012 5 2 2	Belanja Barang Dan Jasa	1,914,397,600	
Jumlah Kegiatan Peningkatan Pelayanan Posko Kebersihan		2,432,641,600	
1 1 2 05 02 0013	Kegiatan Peningkatan Peran Serta Masyarakat Dalam Pengelolaan Persampahan Perkotaan		
1 1 2 05 02 0013 5 2 1	Belanja Pegawai	543,652,000	
1 1 2 05 02 0013 5 2 2	Belanja Barang Dan Jasa	2,710,886,236	
Jumlah Kegiatan Peningkatan Peran Serta Masyarakat Dalam Pengelolaan Persampahan Perkotaan		3,254,538,236	
1 1 2 05 02 0014	Kegiatan Penyediaan Sarana, Operasional dan Pemeliharaan Pengelolaan Rumah Kompos/PLTSa/TPS 3R		
1 1 2 05 02 0014 5 2 1	Belanja Pegawai	547,072,000	
1 1 2 05 02 0014 5 2 2	Belanja Barang Dan Jasa	7,300,085,219	
1 1 2 05 02 0014 5 2 3	Belanja Modal	175,570,640	
Jumlah Kegiatan Penyediaan Sarana, Operasional dan Pemeliharaan Pengelolaan Rumah Kompos/PLTSa/TPS 3R		8,022,727,859	
Jumlah Program Pengelolaan Kebersihan		315,337,000,838	
2 1 2 01 02	Program Perencanaan Pembangunan Daerah		
2 1 2 01 02 0037	Kegiatan Penyusunan dan Evaluasi Perencanaan Strategis		
2 1 2 01 02 0037 5 2 1	Belanja Pegawai	471,180,000	
2 1 2 01 02 0037 5 2 2	Belanja Barang Dan Jasa	48,677,504	
Jumlah Kegiatan Penyusunan dan Evaluasi Perencanaan Strategis		519,857,504	
Jumlah Program Perencanaan Pembangunan Daerah		519,857,504	
2 2 2 02 01	Program Pelayanan Administrasi Perkantoran		
2 2 2 02 01 0020	Kegiatan Penyediaan Barang dan Jasa Perkantoran Perangkat Daerah		
2 2 2 02 01 0020 5 2 1	Belanja Pegawai	1,670,310,280	
2 2 2 02 01 0020 5 2 2	Belanja Barang Dan Jasa	2,922,038,289	
Jumlah Kegiatan Penyediaan Barang dan Jasa Perkantoran Perangkat Daerah		4,592,348,569	
Jumlah Program Pelayanan Administrasi Perkantoran		4,592,348,569	
2 2 2 02 02	Program Pembangunan dan Pengelolaan Sarana dan Prasarana Kedinasan		
2 2 2 02 02 0026	Kegiatan Pengadaan dan Pemeliharaan Sarana dan Prasarana Perkantoran		
2 2 2 02 02 0026 5 2 1	Belanja Pegawai	463,444,000	

KODE REKENING	URAIAN	JUMLAH (Rp)	DASAR HUKUM
1	2	3	4
2 2 2 02 02 0026 5 2 2	Belanja Barang Dan Jasa	1,409,425,543	
Jumlah Kegiatan Pengadaan dan Pemeliharaan Sarana dan Prasarana Perkantoran		1,872,869,543	
Jumlah Program Pembangunan dan Pengelolaan Sarana dan Prasarana Kedinasan		1,872,869,543	
Jumlah Belanja Langsung		602,867,883,377	
Jumlah Belanja Daerah		650,772,389,165	
SURPLUS / (DEFISIT)		(560,735,344,165)	

Surabaya, 30 Desember 2016

WALIKOTA SURABAYA

ttd.

TRI RISMAHARINI

PEMERINTAH KOTA SURABAYA
RINCIAN APBD MENURUT URUSAN PEMERINTAHAN DAERAH, ORGANISASI,
PENDAPATAN, BELANJA DAN PEMBIAYAAN
TAHUN ANGGARAN 2017

URUSAN PEMERINTAHAN : 1 10 Kependudukan dan Catatan Sipil

ORGANISASI : 1 10 0100 Dinas Kependudukan dan Pencatatan Sipil

KODE REKENING	URAIAN	JUMLAH (Rp)	DASAR HUKUM
1	2	3	4
4	Pendapatan Daerah		
4 1	Pendapatan Asli Daerah		
1 10 00 4000 4 1 2	Hasil Retribusi Daerah	0	
1 10 00 4000 4 1 4	Lain-Lain Pendapatan Asli Daerah yang Sah	1,000,000,000	
Jumlah Pendapatan Asli Daerah		1,000,000,000	
Jumlah Pendapatan Daerah		1,000,000,000	
5	Belanja Daerah		
5 1	Belanja Tidak Langsung		
1 10 00 5000 5 1 1	Belanja Pegawai	9,719,419,216	
Jumlah Belanja Tidak Langsung		9,719,419,216	
5 2	Belanja Langsung		
1 1 2 06 01	Program Penataan Administrasi Kependudukan		
1 1 2 06 01 0001	Kegiatan Fasilitas Kependudukan		
1 1 2 06 01 0001 5 2 1	Belanja Pegawai	255,952,000	

KODE REKENING	URAIAN	JUMLAH (Rp)	DASAR HUKUM
1	2	3	4
1 1 2 06 01 0001 5 2 2	Belanja Barang Dan Jasa	564,450,539	
Jumlah Kegiatan Fasilitas Kependudukan		820,402,539	
1 1 2 06 01 0002	Kegiatan Pelayanan Informasi Publik Bidang Kependudukan		
1 1 2 06 01 0002 5 2 1	Belanja Pegawai	224,108,000	
1 1 2 06 01 0002 5 2 2	Belanja Barang Dan Jasa	363,254,642	
Jumlah Kegiatan Pelayanan Informasi Publik Bidang Kependudukan		587,362,642	
1 1 2 06 01 0003	Kegiatan Pelayanan Mutasi WNI dan Orang Asing		
1 1 2 06 01 0003 5 2 1	Belanja Pegawai	242,056,000	
1 1 2 06 01 0003 5 2 2	Belanja Barang Dan Jasa	186,053,616	
Jumlah Kegiatan Pelayanan Mutasi WNI dan Orang Asing		428,109,616	
1 1 2 06 01 0004	Kegiatan Pengembangan Teknologi Kependudukan		
1 1 2 06 01 0004 5 2 1	Belanja Pegawai	227,242,000	
1 1 2 06 01 0004 5 2 2	Belanja Barang Dan Jasa	609,056,731	
1 1 2 06 01 0004 5 2 3	Belanja Modal	195,484,740	
Jumlah Kegiatan Pengembangan Teknologi Kependudukan		1,031,783,471	
1 1 2 06 01 0005	Kegiatan Pengendalian dan Perkembangan Kependudukan		
1 1 2 06 01 0005 5 2 1	Belanja Pegawai	217,948,000	
1 1 2 06 01 0005 5 2 2	Belanja Barang Dan Jasa	800,847,593	
Jumlah Kegiatan Pengendalian dan Perkembangan Kependudukan		1,018,795,593	
1 1 2 06 01 0006	Kegiatan Peningkatan Pelayanan Akta Kelahiran, Pengakuan Anak dan Kematian		
1 1 2 06 01 0006 5 2 1	Belanja Pegawai	247,040,000	
1 1 2 06 01 0006 5 2 2	Belanja Barang Dan Jasa	470,920,383	
1 1 2 06 01 0006 5 2 3	Belanja Modal	28,314,000	
Jumlah Kegiatan Peningkatan Pelayanan Akta Kelahiran, Pengakuan Anak dan Kematian		746,274,383	
1 1 2 06 01 0007	Kegiatan Peningkatan Pelayanan Akta Perkawinan, Pengesahan Anak dan Perceraian		
1 1 2 06 01 0007 5 2 1	Belanja Pegawai	247,040,000	
1 1 2 06 01 0007 5 2 2	Belanja Barang Dan Jasa	512,312,479	
1 1 2 06 01 0007 5 2 3	Belanja Modal	28,314,000	

KODE REKENING	URAIAN	JUMLAH (Rp)	DASAR HUKUM
1	2	3	4
Jumlah Kegiatan Peningkatan Pelayanan Akta Perkawinan, Pengesahaan Anak dan Perceraian		787,666,479	
1 1 2 06 01 0008	Kegiatan Perencanaan Kependudukan		
1 1 2 06 01 0008 5 2 1	Belanja Pegawai	217,948,000	
1 1 2 06 01 0008 5 2 2	Belanja Barang Dan Jasa	621,435,876	
Jumlah Kegiatan Perencanaan Kependudukan		839,383,876	
1 1 2 06 01 0009	Kegiatan Sistem Administrasi Kependudukan (SAK) Terpadu		
1 1 2 06 01 0009 5 2 1	Belanja Pegawai	217,732,000	
1 1 2 06 01 0009 5 2 2	Belanja Barang Dan Jasa	5,332,776,000	
Jumlah Kegiatan Sistem Administrasi Kependudukan (SAK) Terpadu		5,550,508,000	
Jumlah Program Penataan Administrasi Kependudukan		11,810,286,599	
2 1 2 01 02	Program Perencanaan Pembangunan Daerah		
2 1 2 01 02 0039	Kegiatan Penyusunan dan Evaluasi Perencanaan Strategis		
2 1 2 01 02 0039 5 2 1	Belanja Pegawai	163,492,000	
2 1 2 01 02 0039 5 2 2	Belanja Barang Dan Jasa	30,581,409	
Jumlah Kegiatan Penyusunan dan Evaluasi Perencanaan Strategis		194,073,409	
Jumlah Program Perencanaan Pembangunan Daerah		194,073,409	
2 2 2 02 01	Program Pelayanan Administrasi Perkantoran		
2 2 2 02 01 0022	Kegiatan Penyediaan Barang dan Jasa Perkantoran Perangkat Daerah		
2 2 2 02 01 0022 5 2 1	Belanja Pegawai	170,141,000	
2 2 2 02 01 0022 5 2 2	Belanja Barang Dan Jasa	6,332,136,632	
2 2 2 02 01 0022 5 2 3	Belanja Modal	20,871,510	
Jumlah Kegiatan Penyediaan Barang dan Jasa Perkantoran Perangkat Daerah		6,523,149,142	
Jumlah Program Pelayanan Administrasi Perkantoran		6,523,149,142	
2 2 2 02 02	Program Pembangunan dan Pengelolaan Sarana dan Prasarana Kedinasan		
2 2 2 02 02 0028	Kegiatan Pengadaan dan Pemeliharaan Sarana dan Prasarana Perkantoran		
2 2 2 02 02 0028 5 2 1	Belanja Pegawai	151,556,000	
2 2 2 02 02 0028 5 2 2	Belanja Barang Dan Jasa	956,292,962	

KODE REKENING	URAIAN	JUMLAH (Rp)	DASAR HUKUM
1	2	3	4
2 2 2 02 02 0028 5 2 3	Belanja Modal	425,850,571	
Jumlah Kegiatan Pengadaan dan Pemeliharaan Sarana dan Prasarana Perkantoran		1,533,699,533	
Jumlah Program Pembangunan dan Pengelolaan Sarana dan Prasarana Kedinasan		1,533,699,533	
Jumlah Belanja Langsung		20,061,208,683	
Jumlah Belanja Daerah		29,780,627,899	
SURPLUS / (DEFISIT)		(28,780,627,899)	

Surabaya, 30 Desember 2016

WALIKOTA SURABAYA

ttd.

TRI RISMAHARINI

**PEMERINTAH KOTA SURABAYA
RINCIAN APBD MENURUT URUSAN PEMERINTAHAN DAERAH, ORGANISASI,
PENDAPATAN, BELANJA DAN PEMBIAYAAN
TAHUN ANGGARAN 2017**

URUSAN PEMERINTAHAN : 1 12 Keluarga Berencana dan Keluarga Sejahtera

ORGANISASI : 1 12 0100 Dinas Pengendalian Penduduk, Pemberdayaan Perempuan dan Perlindungan Anak

KODE REKENING	URAIAN	JUMLAH (Rp)	DASAR HUKUM
1	2	3	4
4	Pendapatan Daerah		
4 1	Pendapatan Asli Daerah		
1 20 00 4000 4 1 4	Lain-Lain Pendapatan Asli Daerah yang Sah	0	
	Jumlah Pendapatan Asli Daerah	0	
	Jumlah Pendapatan Daerah	0	
5	Belanja Daerah		
5 1	Belanja Tidak Langsung		
1 12 00 5000 5 1 1	Belanja Pegawai	17,662,040,351	
	Jumlah Belanja Tidak Langsung	17,662,040,351	
5 2	Belanja Langsung		
1 1 2 02 01	Program Kesetaraan Gender dan Pemberdayaan Perempuan		
1 1 2 02 01 0001	Kegiatan Penguatan dan Pengembangan Jaringan Pengarusutamaan Gender		
1 1 2 02 01 0001 5 2 1	Belanja Pegawai	197,948,000	
1 1 2 02 01 0001 5 2 2	Belanja Barang Dan Jasa	397,216,330	
	Jumlah Kegiatan Penguatan dan Pengembangan Jaringan Pengarusutamaan Gender	595,164,330	
1 1 2 02 01 0002	Kegiatan Penguatan dan Pengembangan Pemberdayaan Perempuan		
1 1 2 02 01 0002 5 2 1	Belanja Pegawai	209,148,000	

KODE REKENING	URAIAN	JUMLAH (Rp)	DASAR HUKUM
1	2	3	4
1 1 2 02 01 0002 5 2 2	Belanja Barang Dan Jasa	454,795,767	
Jumlah Kegiatan Penguatan dan Pengembangan Pemberdayaan Perempuan		663,943,767	
1 1 2 02 01 0003	Kegiatan Peningkatan Peran serta Wanita menuju Keluarga Sehat dan Sejahtera (P2WKSS)		
1 1 2 02 01 0003 5 2 1	Belanja Pegawai	197,948,000	
1 1 2 02 01 0003 5 2 2	Belanja Barang Dan Jasa	117,223,940	
Jumlah Kegiatan Peningkatan Peran serta Wanita menuju Keluarga Sehat dan Sejahtera (P2WKSS)		315,171,940	
1 1 2 02 01 0004	Kegiatan Penyusunan Data Terpilah Gender dalam Pembangunan		
1 1 2 02 01 0004 5 2 1	Belanja Pegawai	176,524,000	
1 1 2 02 01 0004 5 2 2	Belanja Barang Dan Jasa	311,781,545	
Jumlah Kegiatan Penyusunan Data Terpilah Gender dalam Pembangunan		488,305,545	
Jumlah Program Kesetaraan Gender dan Pemberdayaan Perempuan		2,062,585,582	
1 1 2 02 02	Program Perlindungan Perempuan dan Anak		
1 1 2 02 02 0001	Kegiatan Fasilitasi Penanganan Permasalahan Perempuan Dan Anak		
1 1 2 02 02 0001 5 2 1	Belanja Pegawai	197,969,000	
1 1 2 02 02 0001 5 2 2	Belanja Barang Dan Jasa	2,124,360,419	
Jumlah Kegiatan Fasilitasi Penanganan Permasalahan Perempuan Dan Anak		2,322,329,419	
1 1 2 02 02 0002	Kegiatan Fasilitasi Pencapaian Indikator Kota Layak Anak		
1 1 2 02 02 0002 5 2 1	Belanja Pegawai	178,712,000	
1 1 2 02 02 0002 5 2 2	Belanja Barang Dan Jasa	743,227,812	
Jumlah Kegiatan Fasilitasi Pencapaian Indikator Kota Layak Anak		921,939,812	
1 1 2 02 02 0003	Kegiatan Fasilitasi pengembangan Jaringan Kelembagaan Perlindungan Perempuan dan Anak		
1 1 2 02 02 0003 5 2 1	Belanja Pegawai	472,456,000	
1 1 2 02 02 0003 5 2 2	Belanja Barang Dan Jasa	155,303,280	
Jumlah Kegiatan Fasilitasi pengembangan Jaringan Kelembagaan Perlindungan Perempuan dan Anak		627,759,280	
1 1 2 02 02 0004	Kegiatan Inisiasi Kampunge Arek Suroboyo		
1 1 2 02 02 0004 5 2 1	Belanja Pegawai	180,044,000	
1 1 2 02 02 0004 5 2 2	Belanja Barang Dan Jasa	392,198,680	
Jumlah Kegiatan Inisiasi Kampunge Arek Suroboyo		572,242,680	
Jumlah Program Perlindungan Perempuan dan Anak		4,444,271,191	
1 1 2 08 01	Program Keluarga Berencana		
1 1 2 08 01 0001	Kegiatan Fasilitasi Masyarakat Peduli Keluarga Berencana		

KODE REKENING	URAIAN	JUMLAH (Rp)	DASAR HUKUM
1	2	3	4
1 1 2 08 01 0001 5 2 1	Belanja Pegawai	148,320,000	
1 1 2 08 01 0001 5 2 2	Belanja Barang Dan Jasa	1,223,691,730	
Jumlah Kegiatan Fasilitasi Masyarakat Peduli Keluarga Berencana		1,372,011,730	
1 1 2 08 01 0002	Kegiatan Fasilitasi pergerakan program kependudukan dan keluarga berencana		
1 1 2 08 01 0002 5 2 1	Belanja Pegawai	135,208,000	
1 1 2 08 01 0002 5 2 2	Belanja Barang Dan Jasa	264,566,462	
Jumlah Kegiatan Fasilitasi pergerakan program kependudukan dan keluarga berencana		399,774,462	
1 1 2 08 01 0003	Kegiatan Pembinaan Keluarga Berencana		
1 1 2 08 01 0003 5 2 1	Belanja Pegawai	175,917,000	
1 1 2 08 01 0003 5 2 2	Belanja Barang Dan Jasa	403,808,788	
Jumlah Kegiatan Pembinaan Keluarga Berencana		579,725,788	
1 1 2 08 01 0004	Kegiatan Penyediaan Pelayanan KB Bagi Keluarga		
1 1 2 08 01 0004 5 2 1	Belanja Pegawai	128,204,000	
1 1 2 08 01 0004 5 2 2	Belanja Barang Dan Jasa	1,062,895,577	
Jumlah Kegiatan Penyediaan Pelayanan KB Bagi Keluarga		1,191,099,577	
1 1 2 08 01 0005	Kegiatan Penyediaan sarana dan prasarana pelayanan KB yang disediakan melalui Dana Alokasi Khusus (DAK) Bidang Keluarga Berencana		
1 1 2 08 01 0005 5 2 1	Belanja Pegawai	123,748,000	
1 1 2 08 01 0005 5 2 2	Belanja Barang Dan Jasa	368,925,232	
1 1 2 08 01 0005 5 2 3	Belanja Modal	895,899,999	
Jumlah Kegiatan Penyediaan sarana dan prasarana pelayanan KB yang disediakan melalui Dana Alokasi Khusus (DAK) Bidang Keluarga Berencana		1,388,573,231	
Jumlah Program Keluarga Berencana		4,931,184,788	
1 1 2 08 02	Program Bina Keluarga		
1 1 2 08 02 0001	Kegiatan Fasilitasi pendampingan Bina Keluarga Balita/Bina Keluarga Remaja/Bina Keluarga Lansia		
1 1 2 08 02 0001 5 2 1	Belanja Pegawai	280,188,000	
1 1 2 08 02 0001 5 2 2	Belanja Barang Dan Jasa	428,542,903	
Jumlah Kegiatan Fasilitasi pendampingan Bina Keluarga Balita/Bina Keluarga Remaja/Bina Keluarga Lansia		708,730,903	
1 1 2 08 02 0002	Kegiatan Pembinaan Keluarga Sejahtera		
1 1 2 08 02 0002 5 2 1	Belanja Pegawai	112,700,000	
1 1 2 08 02 0002 5 2 2	Belanja Barang Dan Jasa	300,359,874	
Jumlah Kegiatan Pembinaan Keluarga Sejahtera		413,059,874	

KODE REKENING	URAIAN	JUMLAH (Rp)	DASAR HUKUM
1	2	3	4
Jumlah Program Bina Keluarga		1,121,790,777	
1 1 2 08 03	Program Peningkatan Keberdayaan Masyarakat		
1 1 2 08 03 0001	Kegiatan Dinamisasi Data Keluarga Berpendapatan Rendah		
1 1 2 08 03 0001 5 2 1	Belanja Pegawai	415,756,000	
1 1 2 08 03 0001 5 2 2	Belanja Barang Dan Jasa	1,988,474,379	
Jumlah Kegiatan Dinamisasi Data Keluarga Berpendapatan Rendah		2,404,230,379	
1 1 2 08 03 0002	Kegiatan Fasilitas Inkubasi Usaha Mandiri		
1 1 2 08 03 0002 5 2 1	Belanja Pegawai	463,720,000	
1 1 2 08 03 0002 5 2 2	Belanja Barang Dan Jasa	1,981,119,424	
Jumlah Kegiatan Fasilitas Inkubasi Usaha Mandiri		2,444,839,424	
1 1 2 08 03 0003	Kegiatan Fasilitas Pengembangan Usaha Ekonomi		
1 1 2 08 03 0003 5 2 1	Belanja Pegawai	431,264,000	
1 1 2 08 03 0003 5 2 2	Belanja Barang Dan Jasa	1,285,911,585	
Jumlah Kegiatan Fasilitas Pengembangan Usaha Ekonomi		1,717,175,585	
1 1 2 08 03 0004	Kegiatan Fasilitas Program Kesejahteraan Keluarga		
1 1 2 08 03 0004 5 2 1	Belanja Pegawai	409,092,000	
1 1 2 08 03 0004 5 2 2	Belanja Barang Dan Jasa	152,494,347	
Jumlah Kegiatan Fasilitas Program Kesejahteraan Keluarga		561,586,347	
Jumlah Program Peningkatan Keberdayaan Masyarakat		7,127,831,735	
1 2 2 02 04	Program Pemanfaatan Rumah Kreatif dan Pengembangan Usaha Kreatif		
1 2 2 02 04 0001	Kegiatan Pembinaan Rumah Kreatif Kandangan		
1 2 2 02 04 0001 5 2 1	Belanja Pegawai	261,536,000	
1 2 2 02 04 0001 5 2 2	Belanja Barang Dan Jasa	290,534,336	
Jumlah Kegiatan Pembinaan Rumah Kreatif Kandangan		552,070,336	
Jumlah Program Pemanfaatan Rumah Kreatif dan Pengembangan Usaha Kreatif		552,070,336	
2 1 2 01 02	Program Perencanaan Pembangunan Daerah		
2 1 2 01 02 0006	Kegiatan Penyusunan dan Evaluasi Perencanaan Strategis		
2 1 2 01 02 0006 5 2 1	Belanja Pegawai	244,148,000	
2 1 2 01 02 0006 5 2 2	Belanja Barang Dan Jasa	47,585,224	
Jumlah Kegiatan Penyusunan dan Evaluasi Perencanaan Strategis		291,733,224	
Jumlah Program Perencanaan Pembangunan Daerah		291,733,224	
2 2 2 02 01	Program Pelayanan Administrasi Perkantoran		

KODE REKENING	URAIAN	JUMLAH (Rp)	DASAR HUKUM
1	2	3	4
2 2 2 02 01 0006	Kegiatan Penyediaan Barang dan Jasa Perkantoran Perangkat Daerah		
2 2 2 02 01 0006 5 2 1	Belanja Pegawai	243,168,000	
2 2 2 02 01 0006 5 2 2	Belanja Barang Dan Jasa	2,647,203,176	
Jumlah Kegiatan Penyediaan Barang dan Jasa Perkantoran Perangkat Daerah		2,890,371,176	
Jumlah Program Pelayanan Administrasi Perkantoran		2,890,371,176	
2 2 2 02 02	Program Pembangunan dan Pengelolaan Sarana dan Prasarana Kedinasan		
2 2 2 02 02 0006	Kegiatan Pengadaan dan Pemeliharaan Sarana dan Prasarana Perkantoran		
2 2 2 02 02 0006 5 2 1	Belanja Pegawai	240,056,000	
2 2 2 02 02 0006 5 2 2	Belanja Barang Dan Jasa	598,687,775	
Jumlah Kegiatan Pengadaan dan Pemeliharaan Sarana dan Prasarana Perkantoran		838,743,775	
Jumlah Program Pembangunan dan Pengelolaan Sarana dan Prasarana Kedinasan		838,743,775	
Jumlah Belanja Langsung		24,260,582,584	
Jumlah Belanja Daerah		41,922,622,935	
SURPLUS / (DEFISIT)		(41,922,622,935)	

Surabaya, 30 Desember 2016

WALIKOTA SURABAYA

ttd.

TRI RISMAHARINI

PEMERINTAH KOTA SURABAYA
RINCIAN APBD MENURUT URUSAN PEMERINTAHAN DAERAH, ORGANISASI,
PENDAPATAN, BELANJA DAN PEMBIAYAAN
TAHUN ANGGARAN 2017

URUSAN PEMERINTAHAN : 1 13 Sosial

ORGANISASI : 1 13 0100 Dinas Sosial

KODE REKENING	URAIAN	JUMLAH (Rp)	DASAR HUKUM
1	2	3	4
4	Pendapatan Daerah		
4 1	Pendapatan Asli Daerah		
1 13 00 4000 4 1 4	Lain-Lain Pendapatan Asli Daerah yang Sah	0	
	Jumlah Pendapatan Asli Daerah	0	
	Jumlah Pendapatan Daerah	0	
5	Belanja Daerah		
5 1	Belanja Tidak Langsung		
1 13 00 5000 5 1 1	Belanja Pegawai	10,277,591,571	
	Jumlah Belanja Tidak Langsung	10,277,591,571	
5 2	Belanja Langsung		
1 1 1 04 01	Program Perumahan dan Kawasan Permukiman		
1 1 1 04 01 0010	Kegiatan Perbaikan rumah tidak layak huni		
1 1 1 04 01 0010 5 2 1	Belanja Pegawai	187,112,000	
1 1 1 04 01 0010 5 2 2	Belanja Barang Dan Jasa	38,181,141,094	
	Jumlah Kegiatan Perbaikan rumah tidak layak huni	38,368,253,094	
	Jumlah Program Perumahan dan Kawasan Permukiman	38,368,253,094	
1 1 1 05 02	Program Peningkatan Ketenteraman, Ketertiban dan Kenyamanan Lingkungan		
1 1 1 05 02 0006	Kegiatan Penyelenggaraan kegiatan keagamaan		

KODE REKENING	URAIAN	JUMLAH (Rp)	DASAR HUKUM
1	2	3	4
1 1 1 05 02 0006 5 2 1	Belanja Pegawai	236,516,000	
1 1 1 05 02 0006 5 2 2	Belanja Barang Dan Jasa	13,411,028,399	
Jumlah Kegiatan Penyelenggaraan kegiatan keagamaan		13,647,544,399	
Jumlah Program Peningkatan Ketenteraman, Ketertiban dan Kenyamanan Lingkungan		13,647,544,399	
1 1 1 06 01	Program Pelayanan dan Rehabilitasi Kesejahteraan Sosial		
1 1 1 06 01 0001	Kegiatan Pemberian beasiswa bagi mahasiswa berprestasi dari keluarga miskin		
1 1 1 06 01 0001 5 2 1	Belanja Pegawai	103,020,000	
1 1 1 06 01 0001 5 2 2	Belanja Barang Dan Jasa	15,662,623,690	
Jumlah Kegiatan Pemberian beasiswa bagi mahasiswa berprestasi dari keluarga miskin		15,765,643,690	
1 1 1 06 01 0002	Kegiatan Pemberian kebutuhan dasar permakanaan bagi anak yatim, piatu, dan yatim piatu		
1 1 1 06 01 0002 5 2 1	Belanja Pegawai	107,668,000	
1 1 1 06 01 0002 5 2 2	Belanja Barang Dan Jasa	27,836,882,140	
Jumlah Kegiatan Pemberian kebutuhan dasar permakanaan bagi anak yatim, piatu, dan yatim piatu		27,944,550,140	
1 1 1 06 01 0003	Kegiatan Pemberian kebutuhan dasar permakanaan bagi lanjut usia		
1 1 1 06 01 0003 5 2 1	Belanja Pegawai	108,052,000	
1 1 1 06 01 0003 5 2 2	Belanja Barang Dan Jasa	68,184,974,510	
Jumlah Kegiatan Pemberian kebutuhan dasar permakanaan bagi lanjut usia		68,293,026,510	
1 1 1 06 01 0004	Kegiatan Pemberian kebutuhan dasar permakanaan bagi penyandang cacat		
1 1 1 06 01 0004 5 2 1	Belanja Pegawai	107,460,000	
1 1 1 06 01 0004 5 2 2	Belanja Barang Dan Jasa	22,503,210,467	
Jumlah Kegiatan Pemberian kebutuhan dasar permakanaan bagi penyandang cacat		22,610,670,467	
1 1 1 06 01 0005	Kegiatan Pemberian pelayanan bagi PMKS		
1 1 1 06 01 0005 5 2 1	Belanja Pegawai	103,852,000	
1 1 1 06 01 0005 5 2 2	Belanja Barang Dan Jasa	2,848,021,843	
1 1 1 06 01 0005 5 2 3	Belanja Modal	9,276,630	
Jumlah Kegiatan Pemberian pelayanan bagi PMKS		2,961,150,473	
1 1 1 06 01 0006	Kegiatan Pemutakhiran data PMKS dan PSKS		
1 1 1 06 01 0006 5 2 1	Belanja Pegawai	101,880,000	
1 1 1 06 01 0006 5 2 2	Belanja Barang Dan Jasa	331,769,432	
Jumlah Kegiatan Pemutakhiran data PMKS dan PSKS		433,649,432	

KODE REKENING	URAIAN	JUMLAH (Rp)	DASAR HUKUM
1	2	3	4
1 1 1 06 01 0007	Kegiatan Peningkatan kualitas pelayanan, sarana dan prasarana anak luar biasa di UPTD Kampung Anak Negeri		
1 1 1 06 01 0007 5 2 1	Belanja Pegawai	116,852,000	
1 1 1 06 01 0007 5 2 2	Belanja Barang Dan Jasa	2,083,555,515	
1 1 1 06 01 0007 5 2 3	Belanja Modal	11,549,999	
Jumlah Kegiatan Peningkatan kualitas pelayanan, sarana dan prasarana anak luar biasa di UPTD Kampung Anak Negeri		2,211,957,514	
1 1 1 06 01 0008	Kegiatan Peningkatan kualitas pelayanan, sarana dan prasarana anak luar biasa di UPTD Pondok Sosial Kalijudan		
1 1 1 06 01 0008 5 2 1	Belanja Pegawai	121,648,000	
1 1 1 06 01 0008 5 2 2	Belanja Barang Dan Jasa	2,586,423,145	
1 1 1 06 01 0008 5 2 3	Belanja Modal	8,465,600	
Jumlah Kegiatan Peningkatan kualitas pelayanan, sarana dan prasarana anak luar biasa di UPTD Pondok Sosial Kalijudan		2,716,536,745	
1 1 1 06 01 0009	Kegiatan Peningkatan kualitas pelayanan, sarana dan prasarana rehabilitasi kesejahteraan sosial bagi PMKS di UPTD Babat Jerawat		
1 1 1 06 01 0009 5 2 1	Belanja Pegawai	117,486,000	
1 1 1 06 01 0009 5 2 2	Belanja Barang Dan Jasa	1,492,364,877	
1 1 1 06 01 0009 5 2 3	Belanja Modal	9,037,600	
Jumlah Kegiatan Peningkatan kualitas pelayanan, sarana dan prasarana rehabilitasi kesejahteraan sosial bagi PMKS di UPTD Babat Jerawat		1,618,888,477	
1 1 1 06 01 0010	Kegiatan Peningkatan kualitas pelayanan, sarana dan prasarana rehabilitasi kesejahteraan sosial bagi PMKS di UPTD Griya Werdha		
1 1 1 06 01 0010 5 2 1	Belanja Pegawai	122,548,000	
1 1 1 06 01 0010 5 2 2	Belanja Barang Dan Jasa	3,683,430,474	
1 1 1 06 01 0010 5 2 3	Belanja Modal	506,723,497	
Jumlah Kegiatan Peningkatan kualitas pelayanan, sarana dan prasarana rehabilitasi kesejahteraan sosial bagi PMKS di UPTD Griya Werdha		4,312,701,971	
1 1 1 06 01 0011	Kegiatan Peningkatan kualitas pelayanan, sarana dan prasarana rehabilitasi kesejahteraan sosial bagi PMKS di UPTD Lingkungan Pondok Sosial Keputih		
1 1 1 06 01 0011 5 2 1	Belanja Pegawai	124,580,000	
1 1 1 06 01 0011 5 2 2	Belanja Barang Dan Jasa	19,166,415,261	
1 1 1 06 01 0011 5 2 3	Belanja Modal	81,565,223	
Jumlah Kegiatan Peningkatan kualitas pelayanan, sarana dan prasarana rehabilitasi kesejahteraan sosial bagi PMKS di UPTD Lingkungan Pondok Sosial Keputih		19,372,560,484	
Jumlah Program Pelayanan dan Rehabilitasi Kesejahteraan Sosial		168,241,335,903	
1 1 1 06 02	Program Pemberdayaan Kelembagaan Kesejahteraan Sosial		

KODE REKENING	URAIAN	JUMLAH (Rp)	DASAR HUKUM
1	2	3	4
1 1 1 06 02 0001	Kegiatan Fasilitas Potensi Sumber Kesejahteraan Sosial		
1 1 1 06 02 0001 5 2 1	Belanja Pegawai	111,660,000	
1 1 1 06 02 0001 5 2 2	Belanja Barang Dan Jasa	748,313,431	
Jumlah Kegiatan Fasilitas Potensi Sumber Kesejahteraan Sosial		859,973,431	
1 1 1 06 02 0002	Kegiatan Pembinaan bagi lanjut usia		
1 1 1 06 02 0002 5 2 1	Belanja Pegawai	146,175,000	
1 1 1 06 02 0002 5 2 2	Belanja Barang Dan Jasa	468,915,830	
Jumlah Kegiatan Pembinaan bagi lanjut usia		615,090,830	
1 1 1 06 02 0003	Kegiatan Pembinaan, pemberdayaan relawan sosial dan organisasi sosial		
1 1 1 06 02 0003 5 2 1	Belanja Pegawai	170,020,000	
1 1 1 06 02 0003 5 2 2	Belanja Barang Dan Jasa	611,801,207	
Jumlah Kegiatan Pembinaan, pemberdayaan relawan sosial dan organisasi sosial		781,821,207	
Jumlah Program Pemberdayaan Kelembagaan Kesejahteraan Sosial		2,256,885,468	
1 1 2 16 03	Program Pengembangan Wawasan dan Karakter Kebangsaan dalam Konteks Budaya Lokal		
1 1 2 16 03 0007	Kegiatan Fasilitas kegiatan organisasi sosial kepahlawanan, pemeliharaan TMP dan MPN		
1 1 2 16 03 0007 5 2 1	Belanja Pegawai	172,478,000	
1 1 2 16 03 0007 5 2 2	Belanja Barang Dan Jasa	8,481,206,171	
Jumlah Kegiatan Fasilitas kegiatan organisasi sosial kepahlawanan, pemeliharaan TMP dan MPN		8,653,684,171	
Jumlah Program Pengembangan Wawasan dan Karakter Kebangsaan dalam Konteks Budaya Lokal		8,653,684,171	
2 1 2 01 02	Program Perencanaan Pembangunan Daerah		
2 1 2 01 02 0052	Kegiatan Penyusunan dan Evaluasi Perencanaan Strategis		
2 1 2 01 02 0052 5 2 1	Belanja Pegawai	106,632,000	
2 1 2 01 02 0052 5 2 2	Belanja Barang Dan Jasa	48,449,750	
Jumlah Kegiatan Penyusunan dan Evaluasi Perencanaan Strategis		155,081,750	
Jumlah Program Perencanaan Pembangunan Daerah		155,081,750	
2 2 2 02 01	Program Pelayanan Administrasi Perkantoran		
2 2 2 02 01 0035	Kegiatan Penyediaan Barang dan Jasa Perkantoran Perangkat Daerah		
2 2 2 02 01 0035 5 2 1	Belanja Pegawai	106,196,000	
2 2 2 02 01 0035 5 2 2	Belanja Barang Dan Jasa	2,962,158,999	
Jumlah Kegiatan Penyediaan Barang dan Jasa Perkantoran Perangkat Daerah		3,068,354,999	
Jumlah Program Pelayanan Administrasi Perkantoran		3,068,354,999	

KODE REKENING	URAIAN	JUMLAH (Rp)	DASAR HUKUM
1	2	3	4
2 2 2 02 02	Program Pembangunan dan Pengelolaan Sarana dan Prasarana Kedinasan		
2 2 2 02 02 0044	Kegiatan Pengadaan dan Pemeliharaan Sarana dan Prasarana Perkantoran		
2 2 2 02 02 0044 5 2 1	Belanja Pegawai	103,500,000	
2 2 2 02 02 0044 5 2 2	Belanja Barang Dan Jasa	374,659,107	
Jumlah Kegiatan Pengadaan dan Pemeliharaan Sarana dan Prasarana Perkantoran		478,159,107	
Jumlah Program Pembangunan dan Pengelolaan Sarana dan Prasarana Kedinasan		478,159,107	
Jumlah Belanja Langsung		234,869,298,891	
Jumlah Belanja Daerah		245,146,890,462	
SURPLUS / (DEFISIT)		(245,146,890,462)	

Surabaya, 30 Desember 2016

WALIKOTA SURABAYA

ttd.

TRI RISMAHARINI

PEMERINTAH KOTA SURABAYA
RINCIAN APBD MENURUT URUSAN PEMERINTAHAN DAERAH, ORGANISASI,
PENDAPATAN, BELANJA DAN PEMBIAYAAN
TAHUN ANGGARAN 2017

URUSAN PEMERINTAHAN : 1 14 Tenaga Kerja

ORGANISASI : 1 14 0100 Dinas Tenaga Kerja

KODE REKENING	URAIAN	JUMLAH (Rp)	DASAR HUKUM
1	2	3	4
4	Pendapatan Daerah		
4 1	Pendapatan Asli Daerah		
1 14 00 4000 4 1 2	Hasil Retribusi Daerah	7,541,453,400	
1 14 00 4000 4 1 4	Lain-Lain Pendapatan Asli Daerah yang Sah	0	
Jumlah Pendapatan Asli Daerah		7,541,453,400	
Jumlah Pendapatan Daerah		7,541,453,400	
5	Belanja Daerah		
5 1	Belanja Tidak Langsung		
1 14 00 5000 5 1 1	Belanja Pegawai	10,287,199,169	
Jumlah Belanja Tidak Langsung		10,287,199,169	
5 2	Belanja Langsung		
1 1 2 01 01	Program Peningkatan Kesempatan Kerja		
1 1 2 01 01 0002	Kegiatan Fasilitasi pemilihan bidang kerja		
1 1 2 01 01 0002 5 2 1	Belanja Pegawai	82,656,000	
1 1 2 01 01 0002 5 2 2	Belanja Barang Dan Jasa	442,748,052	
Jumlah Kegiatan Fasilitasi pemilihan bidang kerja		525,404,052	
1 1 2 01 01 0003	Kegiatan Fasilitasi pemilihan bidang kerja di luar negeri		
1 1 2 01 01 0003 5 2 1	Belanja Pegawai	80,696,000	

KODE REKENING	URAIAN	JUMLAH (Rp)	DASAR HUKUM
1	2	3	4
1 1 2 01 01 0003 5 2 2	Belanja Barang Dan Jasa	70,605,750	
Jumlah Kegiatan Fasilitas pemilihan bidang kerja di luar negeri		151,301,750	
1 1 2 01 01 0004	Kegiatan Fasilitas pendampingan dan perluasan kerja		
1 1 2 01 01 0004 5 2 1	Belanja Pegawai	83,560,000	
1 1 2 01 01 0004 5 2 2	Belanja Barang Dan Jasa	509,564,776	
Jumlah Kegiatan Fasilitas pendampingan dan perluasan kerja		593,124,776	
1 1 2 01 01 0005	Kegiatan Pembinaan Lembaga Penempatan Tenaga Kerja		
1 1 2 01 01 0005 5 2 1	Belanja Pegawai	78,112,000	
1 1 2 01 01 0005 5 2 2	Belanja Barang Dan Jasa	21,996,500	
Jumlah Kegiatan Pembinaan Lembaga Penempatan Tenaga Kerja		100,108,500	
1 1 2 01 01 0006	Kegiatan Pembinaan Perusahaan Pengguna Tenaga Kerja Asing		
1 1 2 01 01 0006 5 2 1	Belanja Pegawai	78,224,000	
1 1 2 01 01 0006 5 2 2	Belanja Barang Dan Jasa	16,418,178	
Jumlah Kegiatan Pembinaan Perusahaan Pengguna Tenaga Kerja Asing		94,642,178	
1 1 2 01 01 0007	Kegiatan Penyebarluasan Informasi Bursa Tenaga Kerja		
1 1 2 01 01 0007 5 2 1	Belanja Pegawai	97,192,000	
1 1 2 01 01 0007 5 2 2	Belanja Barang Dan Jasa	815,740,212	
Jumlah Kegiatan Penyebarluasan Informasi Bursa Tenaga Kerja		912,932,212	
1 1 2 01 01 0008	Kegiatan Penyusunan Perencanaan Tenaga Kerja Makro Kota Surabaya		
1 1 2 01 01 0008 5 2 1	Belanja Pegawai	158,348,000	
1 1 2 01 01 0008 5 2 2	Belanja Barang Dan Jasa	53,794,365	
Jumlah Kegiatan Penyusunan Perencanaan Tenaga Kerja Makro Kota Surabaya		212,142,365	
Jumlah Program Peningkatan Kesempatan Kerja		2,589,655,833	
1 1 2 01 02	Program Peningkatan Kompetensi Tenaga Kerja dan Produktivitas		
1 1 2 01 02 0001	Kegiatan Fasilitas identifikasi tingkat produktivitas perusahaan		
1 1 2 01 02 0001 5 2 1	Belanja Pegawai	80,560,000	
1 1 2 01 02 0001 5 2 2	Belanja Barang Dan Jasa	74,460,000	
Jumlah Kegiatan Fasilitas identifikasi tingkat produktivitas perusahaan		155,020,000	
1 1 2 01 02 0002	Kegiatan Fasilitas magang bagi pencari kerja penyandang cacat		
1 1 2 01 02 0002 5 2 1	Belanja Pegawai	77,840,000	
1 1 2 01 02 0002 5 2 2	Belanja Barang Dan Jasa	76,753,780	

KODE REKENING	URAIAN	JUMLAH (Rp)	DASAR HUKUM
1	2	3	4
Jumlah Kegiatan Fasilitas magang bagi pencari kerja penyandang cacat		154,593,780	
1 1 2 01 02 0003	Kegiatan Fasilitas pemagangan bagi pencari kerja		
1 1 2 01 02 0003 5 2 1	Belanja Pegawai	78,708,000	
1 1 2 01 02 0003 5 2 2	Belanja Barang Dan Jasa	203,321,498	
Jumlah Kegiatan Fasilitas pemagangan bagi pencari kerja		282,029,498	
1 1 2 01 02 0004	Kegiatan Fasilitas Peningkatan Kompetensi Tenaga Kerja		
1 1 2 01 02 0004 5 2 1	Belanja Pegawai	87,100,000	
1 1 2 01 02 0004 5 2 2	Belanja Barang Dan Jasa	3,195,623,723	
Jumlah Kegiatan Fasilitas Peningkatan Kompetensi Tenaga Kerja		3,282,723,723	
1 1 2 01 02 0005	Kegiatan Fasilitas sertifikasi profesi bagi peserta pelatihan		
1 1 2 01 02 0005 5 2 1	Belanja Pegawai	87,100,000	
1 1 2 01 02 0005 5 2 2	Belanja Barang Dan Jasa	1,624,745,016	
Jumlah Kegiatan Fasilitas sertifikasi profesi bagi peserta pelatihan		1,711,845,016	
1 1 2 01 02 0006	Kegiatan Identifikasi pengukuran tingkat produktivitas skala kota		
1 1 2 01 02 0006 5 2 1	Belanja Pegawai	79,532,000	
1 1 2 01 02 0006 5 2 2	Belanja Barang Dan Jasa	46,330,680	
Jumlah Kegiatan Identifikasi pengukuran tingkat produktivitas skala kota		125,862,680	
1 1 2 01 02 0007	Kegiatan Pembinaan Lembaga Pelatihan Kerja Swasta		
1 1 2 01 02 0007 5 2 1	Belanja Pegawai	77,372,000	
1 1 2 01 02 0007 5 2 2	Belanja Barang Dan Jasa	34,946,670	
Jumlah Kegiatan Pembinaan Lembaga Pelatihan Kerja Swasta		112,318,670	
1 1 2 01 02 0008	Kegiatan Penyiapan Calon Tenaga Kerja Siap Pakai Melalui Pelatihan berbasis kompetensi		
1 1 2 01 02 0008 5 2 1	Belanja Pegawai	144,313,000	
1 1 2 01 02 0008 5 2 2	Belanja Barang Dan Jasa	8,248,626,319	
Jumlah Kegiatan Penyiapan Calon Tenaga Kerja Siap Pakai Melalui Pelatihan berbasis kompetensi		8,392,939,319	
Jumlah Program Peningkatan Kompetensi Tenaga Kerja dan Produktivitas		14,217,332,686	
1 1 2 01 03	Program Pengembangan Hubungan Industrial dan Syarat Kerja		
1 1 2 01 03 0001	Kegiatan Fasilitas Penyelesaian Perselisihan Hubungan Industrial		
1 1 2 01 03 0001 5 2 1	Belanja Pegawai	539,820,000	
1 1 2 01 03 0001 5 2 2	Belanja Barang Dan Jasa	578,284,123	
Jumlah Kegiatan Fasilitas Penyelesaian Perselisihan Hubungan Industrial		1,118,104,123	

KODE REKENING	URAIAN	JUMLAH (Rp)	DASAR HUKUM
1	2	3	4
1 1 2 01 03 0002	Kegiatan Fasilitas Syarat Kerja Perusahaan		
1 1 2 01 03 0002 5 2 1	Belanja Pegawai	787,020,000	
1 1 2 01 03 0002 5 2 2	Belanja Barang Dan Jasa	2,588,560,949	
Jumlah Kegiatan Fasilitas Syarat Kerja Perusahaan		3,375,580,949	
Jumlah Program Pengembangan Hubungan Industrial dan Syarat Kerja		4,493,685,072	
1 1 2 01 04	Program Pengawasan dan Perlindungan Ketenagakerjaan		
1 1 2 01 04 0001	Kegiatan Fasilitas Penyelesaian Prosedur Pemberian Perlindungan Hukum dan Jaminan Sosial Ketenagakerjaan		
1 1 2 01 04 0001 5 2 1	Belanja Pegawai	64,828,000	
1 1 2 01 04 0001 5 2 2	Belanja Barang Dan Jasa	316,402,480	
Jumlah Kegiatan Fasilitas Penyelesaian Prosedur Pemberian Perlindungan Hukum dan Jaminan Sosial Ketenagakerjaan		381,230,480	
1 1 2 01 04 0002	Kegiatan Peningkatan Pengawasan, Perlindungan dan Penegakan hukum Terhadap Keselamatan dan Kesehatan Kerja		
1 1 2 01 04 0002 5 2 1	Belanja Pegawai	64,828,000	
1 1 2 01 04 0002 5 2 2	Belanja Barang Dan Jasa	455,077,340	
Jumlah Kegiatan Peningkatan Pengawasan, Perlindungan dan Penegakan hukum Terhadap Keselamatan dan Kesehatan Kerja		519,905,340	
Jumlah Program Pengawasan dan Perlindungan Ketenagakerjaan		901,135,820	
1 1 2 12 04	Program Pelayanan Perizinan dan Non Perizinan		
1 1 2 12 04 0016	Kegiatan Pelayanan Perizinan dan Non Perizinan Ketenagakerjaan		
1 1 2 12 04 0016 5 2 1	Belanja Pegawai	244,156,000	
1 1 2 12 04 0016 5 2 2	Belanja Barang Dan Jasa	69,425,180	
Jumlah Kegiatan Pelayanan Perizinan dan Non Perizinan Ketenagakerjaan		313,581,180	
Jumlah Program Pelayanan Perizinan dan Non Perizinan		313,581,180	
2 1 2 01 02	Program Perencanaan Pembangunan Daerah		
2 1 2 01 02 0053	Kegiatan Penyusunan dan Evaluasi Perencanaan Strategis		
2 1 2 01 02 0053 5 2 1	Belanja Pegawai	228,124,000	
2 1 2 01 02 0053 5 2 2	Belanja Barang Dan Jasa	16,029,350	
Jumlah Kegiatan Penyusunan dan Evaluasi Perencanaan Strategis		244,153,350	
Jumlah Program Perencanaan Pembangunan Daerah		244,153,350	
2 2 2 02 01	Program Pelayanan Administrasi Perkantoran		
2 2 2 02 01 0036	Kegiatan Penyediaan Barang dan Jasa Perkantoran Perangkat Daerah		
2 2 2 02 01 0036 5 2 1	Belanja Pegawai	227,060,000	

KODE REKENING	URAIAN	JUMLAH (Rp)	DASAR HUKUM
1	2	3	4
2 2 2 02 01 0036 5 2 2	Belanja Barang Dan Jasa	1,948,565,167	
Jumlah Kegiatan Penyediaan Barang dan Jasa Perkantoran Perangkat Daerah		2,175,625,167	
Jumlah Program Pelayanan Administrasi Perkantoran		2,175,625,167	
2 2 2 02 02	Program Pembangunan dan Pengelolaan Sarana dan Prasarana Kedinasan		
2 2 2 02 02 0045	Kegiatan Pengadaan dan Pemeliharaan Sarana dan Prasarana Perkantoran		
2 2 2 02 02 0045 5 2 1	Belanja Pegawai	224,748,000	
2 2 2 02 02 0045 5 2 2	Belanja Barang Dan Jasa	452,813,052	
Jumlah Kegiatan Pengadaan dan Pemeliharaan Sarana dan Prasarana Perkantoran		677,561,052	
Jumlah Program Pembangunan dan Pengelolaan Sarana dan Prasarana Kedinasan		677,561,052	
Jumlah Belanja Langsung		25,612,730,160	
Jumlah Belanja Daerah		35,899,929,329	
SURPLUS / (DEFISIT)		(28,358,475,929)	

Surabaya, 30 Desember 2016

WALIKOTA SURABAYA

ttd.

TRI RISMAHARINI

PEMERINTAH KOTA SURABAYA
RINCIAN APBD MENURUT URUSAN PEMERINTAHAN DAERAH, ORGANISASI,
PENDAPATAN, BELANJA DAN PEMBIAYAAN
TAHUN ANGGARAN 2017

URUSAN PEMERINTAHAN : 1 15 Koperasi dan Usaha Kecil Menengah

ORGANISASI : 1 15 0100 Dinas Koperasi dan Usaha Mikro

KODE REKENING	URAIAN	JUMLAH (Rp)	DASAR HUKUM
1	2	3	4
4	Pendapatan Daerah		
4 1	Pendapatan Asli Daerah		
1 15 00 4000 4 1 2	Hasil Retribusi Daerah	354,900,000	Perda No. 2 Tahun 2013 tanggal 26 Pebruari 2013 tentang Perubahan atas Perda Kota Surabaya Nomor 13 Tahun 2010 tentang Retribusi Pemakaian Kekayaan Daerah.
1 15 00 4000 4 1 4	Lain-Lain Pendapatan Asli Daerah yang Sah	0	, Peraturan Walikota Surabaya Nomor 21 Tahun 2009 tentang Pedoman Teknis Perkuatan Pemodalan Koperasi, UKMK dengan Penyediaan Dana Bergulir Pengembangan Usaha Koperasi, UMUK di Kota Surabaya
Jumlah Pendapatan Asli Daerah		354,900,000	
Jumlah Pendapatan Daerah		354,900,000	
5	Belanja Daerah		
5 1	Belanja Tidak Langsung		
1 15 00 5000 5 1 1	Belanja Pegawai	8,309,473,065	
Jumlah Belanja Tidak Langsung		8,309,473,065	
5 2	Belanja Langsung		
1 1 2 11 02	Program Perkuatan Permodalan Usaha Mikro		
1 1 2 11 02 0001	Kegiatan Fasilitasi Kemitraan Pelaku Usaha Skala Mikro		
1 1 2 11 02 0001 5 2 1	Belanja Pegawai	110,204,000	

KODE REKENING	URAIAN	JUMLAH (Rp)	DASAR HUKUM
1	2	3	4
1 1 2 11 02 0001 5 2 2	Belanja Barang Dan Jasa	146,873,882	
Jumlah Kegiatan Fasilitas Kemitraan Pelaku Usaha Skala Mikro		257,077,882	
Jumlah Program Perkuatan Permodalan Usaha Mikro		257,077,882	
1 1 2 11 03	Program Standarisasi Produk Usaha Mikro		
1 1 2 11 03 0001	Kegiatan Fasilitas Legalitas dan Standarisasi Usaha Skala Mikro		
1 1 2 11 03 0001 5 2 1	Belanja Pegawai	91,316,000	
1 1 2 11 03 0001 5 2 2	Belanja Barang Dan Jasa	1,083,106,562	
Jumlah Kegiatan Fasilitas Legalitas dan Standarisasi Usaha Skala Mikro		1,174,422,562	
1 1 2 11 03 0002	Kegiatan Monitoring dan Evaluasi Perkembangan Usaha Mikro		
1 1 2 11 03 0002 5 2 1	Belanja Pegawai	84,636,000	
1 1 2 11 03 0002 5 2 2	Belanja Barang Dan Jasa	207,617,285	
Jumlah Kegiatan Monitoring dan Evaluasi Perkembangan Usaha Mikro		292,253,285	
1 1 2 11 03 0003	Kegiatan Pelatihan Peningkatan Mutu Produk dan Manajemen Usaha Bagi Pelaku Usaha Skala Mikro		
1 1 2 11 03 0003 5 2 1	Belanja Pegawai	101,617,000	
1 1 2 11 03 0003 5 2 2	Belanja Barang Dan Jasa	593,986,310	
Jumlah Kegiatan Pelatihan Peningkatan Mutu Produk dan Manajemen Usaha Bagi Pelaku Usaha Skala Mikro		695,603,310	
1 1 2 11 03 0004	Kegiatan Pelatihan Peningkatan Mutu Produk di Sentra Wisata Kuliner		
1 1 2 11 03 0004 5 2 1	Belanja Pegawai	86,640,000	
1 1 2 11 03 0004 5 2 2	Belanja Barang Dan Jasa	359,402,646	
Jumlah Kegiatan Pelatihan Peningkatan Mutu Produk di Sentra Wisata Kuliner		446,042,646	
Jumlah Program Standarisasi Produk Usaha Mikro		2,608,321,803	
1 1 2 11 04	Program Penguatan Kelembagaan Koperasi		
1 1 2 11 04 0001	Kegiatan Monitoring dan Evaluasi Perkembangan Koperasi		
1 1 2 11 04 0001 5 2 1	Belanja Pegawai	88,532,000	
1 1 2 11 04 0001 5 2 2	Belanja Barang Dan Jasa	350,092,545	
Jumlah Kegiatan Monitoring dan Evaluasi Perkembangan Koperasi		438,624,545	
1 1 2 11 04 0002	Kegiatan Pembinaan Koperasi Siswa		
1 1 2 11 04 0002 5 2 1	Belanja Pegawai	84,944,000	

KODE REKENING	URAIAN	JUMLAH (Rp)	DASAR HUKUM
1	2	3	4
1 1 2 11 04 0002 5 2 2	Belanja Barang Dan Jasa	341,162,697	
Jumlah Kegiatan Pembinaan Koperasi Siswa		426,106,697	
1 1 2 11 04 0003	Kegiatan Penilaian Kinerja Koperasi		
1 1 2 11 04 0003 5 2 1	Belanja Pegawai	84,256,000	
1 1 2 11 04 0003 5 2 2	Belanja Barang Dan Jasa	150,921,796	
Jumlah Kegiatan Penilaian Kinerja Koperasi		235,177,796	
1 1 2 11 04 0004	Kegiatan Peningkatan Kapasitas SDM Koperasi belum RAT		
1 1 2 11 04 0004 5 2 1	Belanja Pegawai	94,864,000	
1 1 2 11 04 0004 5 2 2	Belanja Barang Dan Jasa	521,306,401	
Jumlah Kegiatan Peningkatan Kapasitas SDM Koperasi belum RAT		616,170,401	
1 1 2 11 04 0005	Kegiatan Peningkatan Kualitas Lembaga Koperasi		
1 1 2 11 04 0005 5 2 1	Belanja Pegawai	94,864,000	
1 1 2 11 04 0005 5 2 2	Belanja Barang Dan Jasa	267,754,620	
Jumlah Kegiatan Peningkatan Kualitas Lembaga Koperasi		362,618,620	
Jumlah Program Penguatan Kelembagaan Koperasi		2,078,698,059	
1 1 2 11 05	Program Peningkatan Kualitas Usaha Koperasi		
1 1 2 11 05 0001	Kegiatan Fasilitasi Pemasaran Produk Unit Bisnis Koperasi		
1 1 2 11 05 0001 5 2 1	Belanja Pegawai	97,968,000	
1 1 2 11 05 0001 5 2 2	Belanja Barang Dan Jasa	822,602,550	
Jumlah Kegiatan Fasilitasi Pemasaran Produk Unit Bisnis Koperasi		920,570,550	
1 1 2 11 05 0002	Kegiatan Fasilitasi Pembentukan Jaringan Kerjasama Bisnis dan Permodalan antar Koperasi, Distributor, dan /atau Lembaga Keuangan/Perbankan		
1 1 2 11 05 0002 5 2 1	Belanja Pegawai	84,460,000	
1 1 2 11 05 0002 5 2 2	Belanja Barang Dan Jasa	30,866,188	
Jumlah Kegiatan Fasilitasi Pembentukan Jaringan Kerjasama Bisnis dan Permodalan antar Koperasi, Distributor, dan /atau Lembaga Keuangan/Perbankan		115,326,188	
1 1 2 11 05 0003	Kegiatan Fasilitasi Uji Sertifikasi Standarisasi Kompetensi Kerja Nasional Indonesia Koperasi Jasa Keuangan (SKKNI-KJK)		
1 1 2 11 05 0003 5 2 1	Belanja Pegawai	86,436,000	
1 1 2 11 05 0003 5 2 2	Belanja Barang Dan Jasa	290,342,724	
Jumlah Kegiatan Fasilitasi Uji Sertifikasi Standarisasi Kompetensi Kerja Nasional Indonesia Koperasi Jasa Keuangan (SKKNI-KJK)		376,778,724	

KODE REKENING	URAIAN	JUMLAH (Rp)	DASAR HUKUM
1	2	3	4
1 1 2 11 05 0004	Kegiatan Pendidikan dan Pelatihan Berbasis Kompetensi bagi Pengelola Usaha Koperasi		
1 1 2 11 05 0004 5 2 1	Belanja Pegawai	86,436,000	
1 1 2 11 05 0004 5 2 2	Belanja Barang Dan Jasa	150,117,693	
Jumlah Kegiatan Pendidikan dan Pelatihan Berbasis Kompetensi bagi Pengelola Usaha Koperasi		236,553,693	
1 1 2 11 05 0005	Kegiatan Penilaian Kesehatan Koperasi		
1 1 2 11 05 0005 5 2 1	Belanja Pegawai	84,460,000	
1 1 2 11 05 0005 5 2 2	Belanja Barang Dan Jasa	46,895,085	
Jumlah Kegiatan Penilaian Kesehatan Koperasi		131,355,085	
1 1 2 11 05 0006	Kegiatan Peningkatan dan Pengembangan Usaha Bisnis Koperasi		
1 1 2 11 05 0006 5 2 1	Belanja Pegawai	90,736,000	
1 1 2 11 05 0006 5 2 2	Belanja Barang Dan Jasa	983,349,126	
Jumlah Kegiatan Peningkatan dan Pengembangan Usaha Bisnis Koperasi		1,074,085,126	
Jumlah Program Peningkatan Kualitas Usaha Koperasi		2,854,669,366	
1 2 2 02 04	Program Pemanfaatan Rumah Kreatif dan Pengembangan Usaha Kreatif		
1 2 2 02 04 0003	Kegiatan Perencanaan Pengembangan Rumah Kreatif Kuliner		
1 2 2 02 04 0003 5 2 1	Belanja Pegawai	76,325,000	
1 2 2 02 04 0003 5 2 2	Belanja Barang Dan Jasa	66,013,200	
Jumlah Kegiatan Perencanaan Pengembangan Rumah Kreatif Kuliner		142,338,200	
Jumlah Program Pemanfaatan Rumah Kreatif dan Pengembangan Usaha Kreatif		142,338,200	
1 2 2 02 05	Program legalisasi usaha kreatif		
1 2 2 02 05 0001	Kegiatan Fasilitasi Legalitas Usaha Kreatif		
1 2 2 02 05 0001 5 2 1	Belanja Pegawai	85,140,000	
1 2 2 02 05 0001 5 2 2	Belanja Barang Dan Jasa	76,403,007	
Jumlah Kegiatan Fasilitasi Legalitas Usaha Kreatif		161,543,007	
Jumlah Program legalisasi usaha kreatif		161,543,007	
1 2 2 02 06	Program Perkuatan Permodalan Usaha Kreatif		
1 2 2 02 06 0001	Kegiatan Fasilitasi Kemitraan Permodalan Bagi Pelaku Usaha Kreatif		
1 2 2 02 06 0001 5 2 1	Belanja Pegawai	85,140,000	

KODE REKENING	URAIAN	JUMLAH (Rp)	DASAR HUKUM
1	2	3	4
1 2 2 02 06 0001 5 2 2	Belanja Barang Dan Jasa	69,477,473	
Jumlah Kegiatan Fasilitas Kemitraan Permodalan Bagi Pelaku Usaha Kreatif		154,617,473	
Jumlah Program Perkuatan Permodalan Usaha Kreatif		154,617,473	
1 2 2 06 04	Program Perluasan Jangkauan Pemasaran		
1 2 2 06 04 0001	Kegiatan Penataan Lokasi Usaha Skala Mikro		
1 2 2 06 04 0001 5 2 1	Belanja Pegawai	115,138,000	
1 2 2 06 04 0001 5 2 2	Belanja Barang Dan Jasa	535,846,351	
1 2 2 06 04 0001 5 2 3	Belanja Modal	64,736,150	
Jumlah Kegiatan Penataan Lokasi Usaha Skala Mikro		715,720,501	
1 2 2 06 04 0002	Kegiatan Penyelenggaraan Event Promosi di Sentra Wisata Kuliner		
1 2 2 06 04 0002 5 2 1	Belanja Pegawai	114,880,000	
1 2 2 06 04 0002 5 2 2	Belanja Barang Dan Jasa	103,388,300	
Jumlah Kegiatan Penyelenggaraan Event Promosi di Sentra Wisata Kuliner		218,268,300	
Jumlah Program Perluasan Jangkauan Pemasaran		933,988,801	
2 1 2 01 02	Program Perencanaan Pembangunan Daerah		
2 1 2 01 02 0042	Kegiatan Penyusunan dan Evaluasi Perencanaan Strategis		
2 1 2 01 02 0042 5 2 1	Belanja Pegawai	61,040,000	
2 1 2 01 02 0042 5 2 2	Belanja Barang Dan Jasa	28,349,839	
Jumlah Kegiatan Penyusunan dan Evaluasi Perencanaan Strategis		89,389,839	
Jumlah Program Perencanaan Pembangunan Daerah		89,389,839	
2 2 2 02 01	Program Pelayanan Administrasi Perkantoran		
2 2 2 02 01 0025	Kegiatan Penyediaan Barang dan Jasa Perkantoran Perangkat Daerah		
2 2 2 02 01 0025 5 2 1	Belanja Pegawai	60,225,000	
2 2 2 02 01 0025 5 2 2	Belanja Barang Dan Jasa	1,616,461,262	
2 2 2 02 01 0025 5 2 3	Belanja Modal	5,487,570	
Jumlah Kegiatan Penyediaan Barang dan Jasa Perkantoran Perangkat Daerah		1,682,173,832	
Jumlah Program Pelayanan Administrasi Perkantoran		1,682,173,832	
2 2 2 02 02	Program Pembangunan dan Pengelolaan Sarana dan Prasarana Kedinasan		
2 2 2 02 02 0031	Kegiatan Pengadaan dan Pemeliharaan Sarana dan Prasarana Perkantoran		

KODE REKENING	URAIAN	JUMLAH (Rp)	DASAR HUKUM
1	2	3	4
2 2 2 02 02 0031 5 2 1	Belanja Pegawai	57,840,000	
2 2 2 02 02 0031 5 2 2	Belanja Barang Dan Jasa	861,509,578	
Jumlah Kegiatan Pengadaan dan Pemeliharaan Sarana dan Prasarana Perkantoran		919,349,578	
Jumlah Program Pembangunan dan Pengelolaan Sarana dan Prasarana Kedinasan		919,349,578	
Jumlah Belanja Langsung		11,882,167,840	
Jumlah Belanja Daerah		20,191,640,905	
SURPLUS / (DEFISIT)		(19,836,740,905)	

Surabaya, 30 Desember 2016

WALIKOTA SURABAYA

ttd.

TRI RISMAHARINI

PEMERINTAH KOTA SURABAYA
RINCIAN APBD MENURUT URUSAN PEMERINTAHAN DAERAH, ORGANISASI,
PENDAPATAN, BELANJA DAN PEMBIAYAAN
TAHUN ANGGARAN 2017

URUSAN PEMERINTAHAN : 1 16 Penanaman Modal

ORGANISASI : 1 16 0100 Dinas Penanaman Modal dan Pelayanan Terpadu Satu Pintu

KODE REKENING	URAIAN	JUMLAH (Rp)	DASAR HUKUM
1	2	3	4
4	Pendapatan Daerah		
4 1	Pendapatan Asli Daerah		
1 16 00 4000 4 1 4	Lain-Lain Pendapatan Asli Daerah yang Sah	0	
	Jumlah Pendapatan Asli Daerah	0	
	Jumlah Pendapatan Daerah	0	
5	Belanja Daerah		
5 1	Belanja Tidak Langsung		
1 16 00 5000 5 1 1	Belanja Pegawai	8,003,498,929	
	Jumlah Belanja Tidak Langsung	8,003,498,929	
5 2	Belanja Langsung		
1 1 2 12 01	Program Peningkatan Investasi fasilitas pendukung logistik		
1 1 2 12 01 0001	Kegiatan Temu Usaha Logistik		
1 1 2 12 01 0001 5 2 1	Belanja Pegawai	242,332,000	
1 1 2 12 01 0001 5 2 2	Belanja Barang Dan Jasa	124,143,400	
	Jumlah Kegiatan Temu Usaha Logistik	366,475,400	
	Jumlah Program Peningkatan Investasi fasilitas pendukung logistik	366,475,400	
1 1 2 12 03	Program Peningkatan Iklim dan Realisasi Investasi		
1 1 2 12 03 0001	Kegiatan Koordinasi Perencanaan Penanaman Modal		

KODE REKENING	URAIAN	JUMLAH (Rp)	DASAR HUKUM
1	2	3	4
1 1 2 12 03 0001 5 2 1	Belanja Pegawai	128,380,000	
1 1 2 12 03 0001 5 2 2	Belanja Barang Dan Jasa	428,811,322	
Jumlah Kegiatan Koordinasi Perencanaan Penanaman Modal		557,191,322	
1 1 2 12 03 0002	Kegiatan Pemetaan Data Pelaku Usaha di Surabaya		
1 1 2 12 03 0002 5 2 1	Belanja Pegawai	112,466,000	
1 1 2 12 03 0002 5 2 2	Belanja Barang Dan Jasa	93,653,000	
Jumlah Kegiatan Pemetaan Data Pelaku Usaha di Surabaya		206,119,000	
1 1 2 12 03 0003	Kegiatan Pengendalian Penanaman Modal		
1 1 2 12 03 0003 5 2 1	Belanja Pegawai	140,837,000	
1 1 2 12 03 0003 5 2 2	Belanja Barang Dan Jasa	493,782,621	
Jumlah Kegiatan Pengendalian Penanaman Modal		634,619,621	
1 1 2 12 03 0004	Kegiatan Penyelenggaraan Promosi Investasi		
1 1 2 12 03 0004 5 2 1	Belanja Pegawai	121,144,000	
1 1 2 12 03 0004 5 2 2	Belanja Barang Dan Jasa	798,203,912	
Jumlah Kegiatan Penyelenggaraan Promosi Investasi		919,347,912	
1 1 2 12 03 0005	Kegiatan Penyusunan Potensi dan Peluang Investasi di Surabaya		
1 1 2 12 03 0005 5 2 1	Belanja Pegawai	118,400,000	
1 1 2 12 03 0005 5 2 2	Belanja Barang Dan Jasa	237,721,549	
Jumlah Kegiatan Penyusunan Potensi dan Peluang Investasi di Surabaya		356,121,549	
1 1 2 12 03 0006	Kegiatan Sinkronisasi dan Validasi Data Investasi		
1 1 2 12 03 0006 5 2 1	Belanja Pegawai	110,633,000	
1 1 2 12 03 0006 5 2 2	Belanja Barang Dan Jasa	411,336,782	
Jumlah Kegiatan Sinkronisasi dan Validasi Data Investasi		521,969,782	
1 1 2 12 03 0007	Kegiatan Peningkatan Koordinasi Promosi Investasi		
1 1 2 12 03 0007 5 2 1	Belanja Pegawai	113,781,000	
1 1 2 12 03 0007 5 2 2	Belanja Barang Dan Jasa	82,357,728	
Jumlah Kegiatan Peningkatan Koordinasi Promosi Investasi		196,138,728	
Jumlah Program Peningkatan Iklim dan Realisasi Investasi		3,391,507,914	
1 1 2 12 04	Program Pelayanan Perizinan dan Non Perizinan		
1 1 2 12 04 0001	Kegiatan Bintek Penyusunan Informasi Industri		
1 1 2 12 04 0001 5 2 1	Belanja Pegawai	104,220,000	
1 1 2 12 04 0001 5 2 2	Belanja Barang Dan Jasa	168,820,340	

KODE REKENING	URAIAN	JUMLAH (Rp)	DASAR HUKUM
1	2	3	4
Jumlah Kegiatan Bintek Penyusunan Informasi Industri		273,040,340	
1 1 2 12 04 0002	Kegiatan Pelayanan Perizinan Penanaman Modal		
1 1 2 12 04 0002 5 2 1	Belanja Pegawai	107,928,000	
1 1 2 12 04 0002 5 2 2	Belanja Barang Dan Jasa	308,463,000	
Jumlah Kegiatan Pelayanan Perizinan Penanaman Modal		416,391,000	
1 1 2 12 04 0003	Kegiatan Pelayanan PTSP		
1 1 2 12 04 0003 5 2 1	Belanja Pegawai	112,422,000	
1 1 2 12 04 0003 5 2 2	Belanja Barang Dan Jasa	4,076,977,609	
Jumlah Kegiatan Pelayanan PTSP		4,189,399,609	
1 1 2 12 04 0004	Kegiatan Pembinaan Pelayanan Perizinan dan Non Perizinan		
1 1 2 12 04 0004 5 2 1	Belanja Pegawai	107,520,000	
1 1 2 12 04 0004 5 2 2	Belanja Barang Dan Jasa	145,412,660	
Jumlah Kegiatan Pembinaan Pelayanan Perizinan dan Non Perizinan		252,932,660	
1 1 2 12 04 0005	Kegiatan Pembinaan Wajib Daftar Perusahaan		
1 1 2 12 04 0005 5 2 1	Belanja Pegawai	104,128,000	
1 1 2 12 04 0005 5 2 2	Belanja Barang Dan Jasa	550,293,931	
Jumlah Kegiatan Pembinaan Wajib Daftar Perusahaan		654,421,931	
1 1 2 12 04 0006	Kegiatan Pengawasan Perijinan di Bidang Industri		
1 1 2 12 04 0006 5 2 1	Belanja Pegawai	104,220,000	
1 1 2 12 04 0006 5 2 2	Belanja Barang Dan Jasa	287,316,880	
Jumlah Kegiatan Pengawasan Perijinan di Bidang Industri		391,536,880	
Jumlah Program Pelayanan Perizinan dan Non Perizinan		6,177,722,420	
2 1 2 01 02	Program Perencanaan Pembangunan Daerah		
2 1 2 01 02 0004	Kegiatan Penyusunan dan Evaluasi Perencanaan Strategis		
2 1 2 01 02 0004 5 2 1	Belanja Pegawai	91,528,000	
2 1 2 01 02 0004 5 2 2	Belanja Barang Dan Jasa	48,677,504	
Jumlah Kegiatan Penyusunan dan Evaluasi Perencanaan Strategis		140,205,504	
Jumlah Program Perencanaan Pembangunan Daerah		140,205,504	
2 2 2 02 01	Program Pelayanan Administrasi Perkantoran		
2 2 2 02 01 0004	Kegiatan Penyediaan Barang dan Jasa Perkantoran Perangkat Daerah		
2 2 2 02 01 0004 5 2 1	Belanja Pegawai	90,940,000	
2 2 2 02 01 0004 5 2 2	Belanja Barang Dan Jasa	1,574,917,671	

KODE REKENING	URAIAN	JUMLAH (Rp)	DASAR HUKUM
1	2	3	4
Jumlah Kegiatan Penyediaan Barang dan Jasa Perkantoran Perangkat Daerah		1,665,857,671	
Jumlah Program Pelayanan Administrasi Perkantoran		1,665,857,671	
2 2 2 02 02	Program Pembangunan dan Pengelolaan Sarana dan Prasarana Kedinasan		
2 2 2 02 02 0004	Kegiatan Pengadaan dan Pemeliharaan Sarana dan Prasarana Perkantoran		
2 2 2 02 02 0004 5 2 1	Belanja Pegawai	88,648,000	
2 2 2 02 02 0004 5 2 2	Belanja Barang Dan Jasa	239,502,191	
Jumlah Kegiatan Pengadaan dan Pemeliharaan Sarana dan Prasarana Perkantoran		328,150,191	
Jumlah Program Pembangunan dan Pengelolaan Sarana dan Prasarana Kedinasan		328,150,191	
Jumlah Belanja Langsung		12,069,919,100	
Jumlah Belanja Daerah		20,073,418,029	
SURPLUS / (DEFISIT)		(20,073,418,029)	

Surabaya, 30 Desember 2016

WALIKOTA SURABAYA

ttd.

TRI RISMAHARINI

PEMERINTAH KOTA SURABAYA
RINCIAN APBD MENURUT URUSAN PEMERINTAHAN DAERAH, ORGANISASI,
PENDAPATAN, BELANJA DAN PEMBIAYAAN
TAHUN ANGGARAN 2017

URUSAN PEMERINTAHAN : 1 17 Kebudayaan

ORGANISASI : 1 17 0100 Dinas Kebudayaan dan Pariwisata

KODE REKENING	URAIAN	JUMLAH (Rp)	DASAR HUKUM
1	2	3	4
4	Pendapatan Daerah		
4 1	Pendapatan Asli Daerah		
1 17 00 4000 4 1 2	Hasil Retribusi Daerah	6,535,309,300	Perda Nomor 13 Tahun 2010 tanggal 1 Desember 2010 tentang Retribusi Pemakaian Kekayaan Daerah., Perda Nomor 13 Tahun 2012 tanggal 10 Mei 2012 tentang Retribusi Tempat Rekreasi dan Olahraga
1 17 00 4000 4 1 4	Lain-Lain Pendapatan Asli Daerah yang Sah	0	
Jumlah Pendapatan Asli Daerah		6,535,309,300	
Jumlah Pendapatan Daerah		6,535,309,300	
5	Belanja Daerah		
5 1	Belanja Tidak Langsung		
1 17 00 5000 5 1 1	Belanja Pegawai	12,258,094,469	
Jumlah Belanja Tidak Langsung		12,258,094,469	
5 2	Belanja Langsung		
1 1 2 12 04	Program Pelayanan Perizinan dan Non Perizinan		
1 1 2 12 04 0010	Kegiatan Pelayanan Perizinan dan Non Perizinan Usaha Jasa dan Sarana Pariwisata		
1 1 2 12 04 0010 5 2 1	Belanja Pegawai	134,856,000	
1 1 2 12 04 0010 5 2 2	Belanja Barang Dan Jasa	151,585,953	

KODE REKENING	URAIAN	JUMLAH (Rp)	DASAR HUKUM
1	2	3	4
Jumlah Kegiatan Pelayanan Perizinan dan Non Perizinan Usaha Jasa dan Sarana Pariwisata		286,441,953	
1 1 2 12 04 0011	Kegiatan Pelayanan perizinan dan non perizinan usaha rekreasi dan Hiburan Umum		
1 1 2 12 04 0011 5 2 1	Belanja Pegawai	135,400,000	
1 1 2 12 04 0011 5 2 2	Belanja Barang Dan Jasa	150,322,604	
Jumlah Kegiatan Pelayanan perizinan dan non perizinan usaha rekreasi dan Hiburan Umum		285,722,604	
Jumlah Program Pelayanan Perizinan dan Non Perizinan		572,164,557	
1 1 2 16 01	Program Perlindungan Budaya Lokal		
1 1 2 16 01 0001	Kegiatan Pengelolaan Cagar Budaya		
1 1 2 16 01 0001 5 2 1	Belanja Pegawai	197,952,000	
1 1 2 16 01 0001 5 2 2	Belanja Barang Dan Jasa	1,156,990,049	
Jumlah Kegiatan Pengelolaan Cagar Budaya		1,354,942,049	
Jumlah Program Perlindungan Budaya Lokal		1,354,942,049	
1 1 2 16 02	Program Pengembangan dan Pemanfaatan Budaya Lokal		
1 1 2 16 02 0001	Kegiatan Fasilitas penyelenggaraan festival budaya daerah		
1 1 2 16 02 0001 5 2 1	Belanja Pegawai	189,109,000	
1 1 2 16 02 0001 5 2 2	Belanja Barang Dan Jasa	3,126,766,871	
Jumlah Kegiatan Fasilitas penyelenggaraan festival budaya daerah		3,315,875,871	
1 1 2 16 02 0002	Kegiatan Monitoring pemanfaatan seni budaya lokal pada ruang publik dan usaha pariwisata		
1 1 2 16 02 0002 5 2 1	Belanja Pegawai	174,676,000	
1 1 2 16 02 0002 5 2 2	Belanja Barang Dan Jasa	183,912,037	
Jumlah Kegiatan Monitoring pemanfaatan seni budaya lokal pada ruang publik dan usaha pariwisata		358,588,037	
1 1 2 16 02 0003	Kegiatan Pengembangan kesenian dan kebudayaan daerah		
1 1 2 16 02 0003 5 2 1	Belanja Pegawai	186,484,000	
1 1 2 16 02 0003 5 2 2	Belanja Barang Dan Jasa	1,705,148,114	
Jumlah Kegiatan Pengembangan kesenian dan kebudayaan daerah		1,891,632,114	
Jumlah Program Pengembangan dan Pemanfaatan Budaya Lokal		5,566,096,022	
1 1 2 16 03	Program Pengembangan Wawasan dan Karakter Kebangsaan dalam Konteks Budaya Lokal		
1 1 2 16 03 0003	Kegiatan Fasilitas event peningkatan nilai kebangsaan		
1 1 2 16 03 0003 5 2 1	Belanja Pegawai	166,188,000	

KODE REKENING	URAIAN	JUMLAH (Rp)	DASAR HUKUM
1	2	3	4
1 1 2 16 03 0003 5 2 2	Belanja Barang Dan Jasa	1,352,634,973	
Jumlah Kegiatan Fasilitasi event peningkatan nilai kebangsaan		1,518,822,973	
Jumlah Program Pengembangan Wawasan dan Karakter Kebangsaan dalam Konteks Budaya Lokal		1,518,822,973	
1 2 2 02 01	Program Pengembangan Destinasi Wisata		
1 2 2 02 01 0001	Kegiatan Pemeliharaan obyek wisata THP Kenjeran dan Wisata Religi Ampel		
1 2 2 02 01 0001 5 2 1	Belanja Pegawai	129,796,000	
1 2 2 02 01 0001 5 2 2	Belanja Barang Dan Jasa	535,596,893	
Jumlah Kegiatan Pemeliharaan obyek wisata THP Kenjeran dan Wisata Religi Ampel		665,392,893	
1 2 2 02 01 0002	Kegiatan Pemeliharaan obyek wisata Tugu Pahlawan, Balai Pemuda dan THR		
1 2 2 02 01 0002 5 2 1	Belanja Pegawai	129,796,000	
1 2 2 02 01 0002 5 2 2	Belanja Barang Dan Jasa	1,189,514,781	
1 2 2 02 01 0002 5 2 3	Belanja Modal	116,640,700	
Jumlah Kegiatan Pemeliharaan obyek wisata Tugu Pahlawan, Balai Pemuda dan THR		1,435,951,481	
1 2 2 02 01 0003	Kegiatan Peningkatan kualitas SDM pada obyek wisata		
1 2 2 02 01 0003 5 2 1	Belanja Pegawai	120,252,000	
1 2 2 02 01 0003 5 2 2	Belanja Barang Dan Jasa	159,034,937	
Jumlah Kegiatan Peningkatan kualitas SDM pada obyek wisata		279,286,937	
1 2 2 02 01 0004	Kegiatan Revitalisasi obyek wisata THP Kenjeran dan Wisata Religi Ampel		
1 2 2 02 01 0004 5 2 1	Belanja Pegawai	129,796,000	
1 2 2 02 01 0004 5 2 2	Belanja Barang Dan Jasa	164,060,617	
1 2 2 02 01 0004 5 2 3	Belanja Modal	795,268,588	
Jumlah Kegiatan Revitalisasi obyek wisata THP Kenjeran dan Wisata Religi Ampel		1,089,125,205	
1 2 2 02 01 0005	Kegiatan Revitalisasi obyek wisata Tugu Pahlawan, Balai Pemuda dan THR		
1 2 2 02 01 0005 5 2 1	Belanja Pegawai	129,796,000	
1 2 2 02 01 0005 5 2 2	Belanja Barang Dan Jasa	169,800,000	
1 2 2 02 01 0005 5 2 3	Belanja Modal	1,427,285,487	
Jumlah Kegiatan Revitalisasi obyek wisata Tugu Pahlawan, Balai Pemuda dan THR		1,726,881,487	
Jumlah Program Pengembangan Destinasi Wisata		5,196,638,003	
1 2 2 02 02	Program Pengembangan Kerjasama dengan Stakeholder Bidang Pariwisata		

KODE REKENING	URAIAN	JUMLAH (Rp)	DASAR HUKUM
1	2	3	4
1 2 2 02 02 0001	Kegiatan Pelaksanaan koordinasi kemitraan usaha jasa dan sarana pariwisata		
1 2 2 02 02 0001 5 2 1	Belanja Pegawai	118,780,000	
1 2 2 02 02 0001 5 2 2	Belanja Barang Dan Jasa	340,539,308	
Jumlah Kegiatan Pelaksanaan koordinasi kemitraan usaha jasa dan sarana pariwisata		459,319,308	
1 2 2 02 02 0002	Kegiatan Pelaksanaan koordinasi kemitraan usaha rekreasi dan hiburan umum		
1 2 2 02 02 0002 5 2 1	Belanja Pegawai	118,780,000	
1 2 2 02 02 0002 5 2 2	Belanja Barang Dan Jasa	299,351,836	
Jumlah Kegiatan Pelaksanaan koordinasi kemitraan usaha rekreasi dan hiburan umum		418,131,836	
Jumlah Program Pengembangan Kerjasama dengan Stakeholder Bidang Pariwisata		877,451,144	
1 2 2 02 03	Program Pemasaran Pariwisata		
1 2 2 02 03 0001	Kegiatan Penyelenggaraan duta wisata		
1 2 2 02 03 0001 5 2 1	Belanja Pegawai	82,365,000	
1 2 2 02 03 0001 5 2 2	Belanja Barang Dan Jasa	842,211,797	
Jumlah Kegiatan Penyelenggaraan duta wisata		924,576,797	
1 2 2 02 03 0002	Kegiatan Penyelenggaraan event di UPTD THP Kenjeran dan WISata Religi Ampel		
1 2 2 02 03 0002 5 2 1	Belanja Pegawai	91,064,000	
1 2 2 02 03 0002 5 2 2	Belanja Barang Dan Jasa	816,058,342	
1 2 2 02 03 0002 5 2 3	Belanja Modal	1,372,800	
Jumlah Kegiatan Penyelenggaraan event di UPTD THP Kenjeran dan WISata Religi Ampel		908,495,142	
1 2 2 02 03 0003	Kegiatan Penyelenggaraan event di UPTD Tugu Pahlawan Balai Pemuda dan THR		
1 2 2 02 03 0003 5 2 1	Belanja Pegawai	91,064,000	
1 2 2 02 03 0003 5 2 2	Belanja Barang Dan Jasa	908,810,233	
Jumlah Kegiatan Penyelenggaraan event di UPTD Tugu Pahlawan Balai Pemuda dan THR		999,874,233	
1 2 2 02 03 0004	Kegiatan Penyelenggaraan event wisata		
1 2 2 02 03 0004 5 2 1	Belanja Pegawai	99,989,000	
1 2 2 02 03 0004 5 2 2	Belanja Barang Dan Jasa	2,692,204,275	
1 2 2 02 03 0004 5 2 3	Belanja Modal	150,000,000	
Jumlah Kegiatan Penyelenggaraan event wisata		2,942,193,275	
1 2 2 02 03 0005	Kegiatan Penyelenggaraan festival kuliner		
1 2 2 02 03 0005 5 2 1	Belanja Pegawai	90,016,000	

KODE REKENING	URAIAN	JUMLAH (Rp)	DASAR HUKUM
1	2	3	4
1 2 2 02 03 0005 5 2 2	Belanja Barang Dan Jasa	1,365,354,928	
1 2 2 02 03 0005 5 2 3	Belanja Modal	50,026,790	
Jumlah Kegiatan Penyelenggaraan festival kuliner		1,505,397,718	
1 2 2 02 03 0006	Kegiatan Penyelenggaraan promosi		
1 2 2 02 03 0006 5 2 1	Belanja Pegawai	86,546,000	
1 2 2 02 03 0006 5 2 2	Belanja Barang Dan Jasa	3,635,560,527	
1 2 2 02 03 0006 5 2 3	Belanja Modal	39,490,000	
Jumlah Kegiatan Penyelenggaraan promosi		3,761,596,527	
Jumlah Program Pemasaran Pariwisata		11,042,133,692	
1 2 2 02 04	Program Pemanfaatan Rumah Kreatif dan Pengembangan Usaha Kreatif		
1 2 2 02 04 0002	Kegiatan Fasilitasi pelatihan seni budaya di rumah kreatif		
1 2 2 02 04 0002 5 2 1	Belanja Pegawai	147,680,000	
1 2 2 02 04 0002 5 2 2	Belanja Barang Dan Jasa	595,005,380	
Jumlah Kegiatan Fasilitasi pelatihan seni budaya di rumah kreatif		742,685,380	
Jumlah Program Pemanfaatan Rumah Kreatif dan Pengembangan Usaha Kreatif		742,685,380	
2 1 2 01 02	Program Perencanaan Pembangunan Daerah		
2 1 2 01 02 0038	Kegiatan Penyusunan dan Evaluasi Perencanaan Strategis		
2 1 2 01 02 0038 5 2 1	Belanja Pegawai	118,440,000	
2 1 2 01 02 0038 5 2 2	Belanja Barang Dan Jasa	30,581,409	
Jumlah Kegiatan Penyusunan dan Evaluasi Perencanaan Strategis		149,021,409	
Jumlah Program Perencanaan Pembangunan Daerah		149,021,409	
2 2 2 02 01	Program Pelayanan Administrasi Perkantoran		
2 2 2 02 01 0021	Kegiatan Penyediaan Barang dan Jasa Perkantoran Perangkat Daerah		
2 2 2 02 01 0021 5 2 1	Belanja Pegawai	133,695,664	
2 2 2 02 01 0021 5 2 2	Belanja Barang Dan Jasa	10,319,482,755	
Jumlah Kegiatan Penyediaan Barang dan Jasa Perkantoran Perangkat Daerah		10,453,178,419	
Jumlah Program Pelayanan Administrasi Perkantoran		10,453,178,419	
2 2 2 02 02	Program Pembangunan dan Pengelolaan Sarana dan Prasarana Kedinasan		
2 2 2 02 02 0027	Kegiatan Pengadaan dan Pemeliharaan Sarana dan Prasarana Perkantoran		
2 2 2 02 02 0027 5 2 1	Belanja Pegawai	113,940,000	

KODE REKENING	URAIAN	JUMLAH (Rp)	DASAR HUKUM
1	2	3	4
2 2 2 02 02 0027 5 2 2	Belanja Barang Dan Jasa	548,371,900	
Jumlah Kegiatan Pengadaan dan Pemeliharaan Sarana dan Prasarana Perkantoran		662,311,900	
Jumlah Program Pembangunan dan Pengelolaan Sarana dan Prasarana Kedinasan		662,311,900	
Jumlah Belanja Langsung		38,135,445,548	
Jumlah Belanja Daerah		50,393,540,017	
SURPLUS / (DEFISIT)		(43,858,230,717)	

Surabaya, 30 Desember 2016

WALIKOTA SURABAYA

ttd.

TRI RISMAHARINI

PEMERINTAH KOTA SURABAYA
RINCIAN APBD MENURUT URUSAN PEMERINTAHAN DAERAH, ORGANISASI,
PENDAPATAN, BELANJA DAN PEMBIAYAAN
TAHUN ANGGARAN 2017

URUSAN PEMERINTAHAN : 1 18 **Kepemudaan dan Olah Raga**

ORGANISASI : 1 18 0100 **Dinas Kepemudaan dan Olah Raga**

KODE REKENING	URAIAN	JUMLAH (Rp)	DASAR HUKUM
1	2	3	4
4	Pendapatan Daerah		
4 1	Pendapatan Asli Daerah		
1 18 00 4000 4 1 2	Hasil Retribusi Daerah	42,000,000	Perda Nomor 13 Tahun 2010 tanggal 1 Desember 2010 tentang Retribusi Pemakaian Kekayaan Daerah.
1 18 00 4000 4 1 4	Lain-Lain Pendapatan Asli Daerah yang Sah	1,458,000,000	, Perda No. 2 Tahun 2013 tanggal 26 Pebruari 2013 tentang Perubahan atas Perda Kota Surabaya Nomor 13 Tahun 2010 tentang Retribusi Pemakaian Kekayaan Daerah.
	Jumlah Pendapatan Asli Daerah	1,500,000,000	
	Jumlah Pendapatan Daerah	1,500,000,000	
5	Belanja Daerah		
5 1	Belanja Tidak Langsung		
1 18 00 5000 5 1 1	Belanja Pegawai	7,094,443,678	
	Jumlah Belanja Tidak Langsung	7,094,443,678	
5 2	Belanja Langsung		
1 1 2 01 01	Program Peningkatan Kesempatan Kerja		
1 1 2 01 01 0001	Kegiatan Pembinaan dan Pengembangan Keterampilan dan Kewirausahaan Pemuda		
1 1 2 01 01 0001 5 2 1	Belanja Pegawai	103,726,000	
1 1 2 01 01 0001 5 2 2	Belanja Barang Dan Jasa	1,282,643,861	
	Jumlah Kegiatan Pembinaan dan Pengembangan Keterampilan dan Kewirausahaan Pemuda	1,386,369,861	

KODE REKENING	URAIAN	JUMLAH (Rp)	DASAR HUKUM
1	2	3	4
Jumlah Program Peningkatan Kesempatan Kerja		1,386,369,861	
1 1 2 13 01	Program Peningkatan Peran serta Kepemudaan		
1 1 2 13 01 0001	Kegiatan Pembinaan, Pengembangan dan Pemberdayaan Lembaga Kepemudaan		
1 1 2 13 01 0001 5 2 1	Belanja Pegawai	105,210,000	
1 1 2 13 01 0001 5 2 2	Belanja Barang Dan Jasa	494,643,975	
Jumlah Kegiatan Pembinaan, Pengembangan dan Pemberdayaan Lembaga Kepemudaan		599,853,975	
1 1 2 13 01 0002	Kegiatan Peningkatan Jiwa Kepemimpinan dan Kepeloporan Pemuda		
1 1 2 13 01 0002 5 2 1	Belanja Pegawai	158,641,000	
1 1 2 13 01 0002 5 2 2	Belanja Barang Dan Jasa	2,146,168,713	
Jumlah Kegiatan Peningkatan Jiwa Kepemimpinan dan Kepeloporan Pemuda		2,304,809,713	
1 1 2 13 01 0003	Kegiatan Peningkatan Wawasan Pemuda		
1 1 2 13 01 0003 5 2 1	Belanja Pegawai	144,641,000	
1 1 2 13 01 0003 5 2 2	Belanja Barang Dan Jasa	719,091,700	
Jumlah Kegiatan Peningkatan Wawasan Pemuda		863,732,700	
Jumlah Program Peningkatan Peran serta Kepemudaan		3,768,396,388	
1 1 2 13 02	Program Pembinaan dan Pemasarakatan Olah Raga		
1 1 2 13 02 0003	Kegiatan Operasional Sarana dan Prasarana Olahraga		
1 1 2 13 02 0003 5 2 1	Belanja Pegawai	76,536,000	
1 1 2 13 02 0003 5 2 2	Belanja Barang Dan Jasa	6,887,802,930	
Jumlah Kegiatan Operasional Sarana dan Prasarana Olahraga		6,964,338,930	
1 1 2 13 02 0004	Kegiatan Pembangunan dan Peningkatan Prasarana Olahraga		
1 1 2 13 02 0004 5 2 1	Belanja Pegawai	85,648,000	
1 1 2 13 02 0004 5 2 2	Belanja Barang Dan Jasa	1,121,916,000	
1 1 2 13 02 0004 5 2 3	Belanja Modal	70,750,196,387	
Jumlah Kegiatan Pembangunan dan Peningkatan Prasarana Olahraga		71,957,760,387	
1 1 2 13 02 0005	Kegiatan Pembinaan, Pengembangan dan Peningkatan Kualitas SDM Dan Manajemen Olahraga Khusus dan Lansia		
1 1 2 13 02 0005 5 2 1	Belanja Pegawai	137,526,000	
1 1 2 13 02 0005 5 2 2	Belanja Barang Dan Jasa	2,818,069,948	
Jumlah Kegiatan Pembinaan, Pengembangan dan Peningkatan Kualitas SDM Dan Manajemen Olahraga Khusus dan Lansia		2,955,595,948	
1 1 2 13 02 0006	Kegiatan Pembinaan, Pengembangan dan Peningkatan Kualitas SDM Dan Manajemen Olahraga Prestasi (42 Cabor)		

KODE REKENING	URAIAN	JUMLAH (Rp)	DASAR HUKUM
1	2	3	4
1 1 2 13 02 0006 5 2 1	Belanja Pegawai	116,076,000	
1 1 2 13 02 0006 5 2 2	Belanja Barang Dan Jasa	5,879,905,152	
Jumlah Kegiatan Pembinaan, Pengembangan dan Peningkatan Kualitas SDM Dan Manajemen Olahraga Prestasi (42 Cabor)		5,995,981,152	
1 1 2 13 02 0007	Kegiatan Pembinaan, Pengembangan dan Peningkatan Kualitas SDM Dan Manajemen Olahraga Rekreasi dan Tradisional		
1 1 2 13 02 0007 5 2 1	Belanja Pegawai	173,260,000	
1 1 2 13 02 0007 5 2 2	Belanja Barang Dan Jasa	5,373,647,932	
Jumlah Kegiatan Pembinaan, Pengembangan dan Peningkatan Kualitas SDM Dan Manajemen Olahraga Rekreasi dan Tradisional		5,546,907,932	
1 1 2 13 02 0008	Kegiatan Penunjang Kegiatan Pembinaan Olahraga Prestasi (42 Cabor)		
1 1 2 13 02 0008 5 2 1	Belanja Pegawai	274,840,000	
1 1 2 13 02 0008 5 2 2	Belanja Barang Dan Jasa	2,978,109,908	
Jumlah Kegiatan Penunjang Kegiatan Pembinaan Olahraga Prestasi (42 Cabor)		3,252,949,908	
1 1 2 13 02 0009	Kegiatan Penyediaan Sarana Olahraga		
1 1 2 13 02 0009 5 2 1	Belanja Pegawai	69,956,000	
1 1 2 13 02 0009 5 2 2	Belanja Barang Dan Jasa	1,099,092,828	
Jumlah Kegiatan Penyediaan Sarana Olahraga		1,169,048,828	
1 1 2 13 02 0010	Kegiatan Perbaikan Prasarana Olahraga		
1 1 2 13 02 0010 5 2 1	Belanja Pegawai	75,800,000	
1 1 2 13 02 0010 5 2 2	Belanja Barang Dan Jasa	390,419,480	
1 1 2 13 02 0010 5 2 3	Belanja Modal	81,970,680	
Jumlah Kegiatan Perbaikan Prasarana Olahraga		548,190,160	
Jumlah Program Pembinaan dan Pemasarakatan Olah Raga		98,390,773,245	
1 2 2 02 04	Program Pemanfaatan Rumah Kreatif dan Pengembangan Usaha Kreatif		
1 2 2 02 04 0004	Kegiatan Pembinaan dan Pengembangan Bakat dan Kreatifitas Pemuda		
1 2 2 02 04 0004 5 2 1	Belanja Pegawai	167,741,000	
1 2 2 02 04 0004 5 2 2	Belanja Barang Dan Jasa	21,325,881	
1 2 2 02 04 0004 5 2 3	Belanja Modal	234,866,368	
Jumlah Kegiatan Pembinaan dan Pengembangan Bakat dan Kreatifitas Pemuda		423,933,249	
Jumlah Program Pemanfaatan Rumah Kreatif dan Pengembangan Usaha Kreatif		423,933,249	
2 1 2 01 02	Program Perencanaan Pembangunan Daerah		
2 1 2 01 02 0045	Kegiatan Penyusunan dan Evaluasi Perencanaan Strategis		

KODE REKENING	URAIAN	JUMLAH (Rp)	DASAR HUKUM
1	2	3	4
2 1 2 01 02 0045 5 2 1	Belanja Pegawai	152,732,000	
2 1 2 01 02 0045 5 2 2	Belanja Barang Dan Jasa	26,423,409	
Jumlah Kegiatan Penyusunan dan Evaluasi Perencanaan Strategis		179,155,409	
Jumlah Program Perencanaan Pembangunan Daerah		179,155,409	
2 2 2 02 01	Program Pelayanan Administrasi Perkantoran		
2 2 2 02 01 0028	Kegiatan Penyediaan Barang dan Jasa Perkantoran Perangkat Daerah		
2 2 2 02 01 0028 5 2 1	Belanja Pegawai	153,185,000	
2 2 2 02 01 0028 5 2 2	Belanja Barang Dan Jasa	1,515,335,982	
Jumlah Kegiatan Penyediaan Barang dan Jasa Perkantoran Perangkat Daerah		1,668,520,982	
Jumlah Program Pelayanan Administrasi Perkantoran		1,668,520,982	
2 2 2 02 02	Program Pembangunan dan Pengelolaan Sarana dan Prasarana Kedinasan		
2 2 2 02 02 0037	Kegiatan Pengadaan dan Pemeliharaan Sarana dan Prasarana Perkantoran		
2 2 2 02 02 0037 5 2 1	Belanja Pegawai	151,028,000	
2 2 2 02 02 0037 5 2 2	Belanja Barang Dan Jasa	248,206,410	
Jumlah Kegiatan Pengadaan dan Pemeliharaan Sarana dan Prasarana Perkantoran		399,234,410	
Jumlah Program Pembangunan dan Pengelolaan Sarana dan Prasarana Kedinasan		399,234,410	
Jumlah Belanja Langsung		106,216,383,544	
Jumlah Belanja Daerah		113,310,827,222	
SURPLUS / (DEFISIT)		(111,810,827,222)	

Surabaya, 30 Desember 2016

WALIKOTA SURABAYA

ttd.

TRI RISMAHARINI

PEMERINTAH KOTA SURABAYA
RINCIAN APBD MENURUT URUSAN PEMERINTAHAN DAERAH, ORGANISASI,
PENDAPATAN, BELANJA DAN PEMBIAYAAN
TAHUN ANGGARAN 2017

URUSAN PEMERINTAHAN : **1 19** Kesatuan Bangsa dan Politik Dalam Negeri

ORGANISASI : **1 19 0100** Badan Kesatuan Bangsa, Politik dan Perlindungan Masyarakat

KODE REKENING	URAIAN	JUMLAH (Rp)	DASAR HUKUM
1	2	3	4
4	Pendapatan Daerah		
4 1	Pendapatan Asli Daerah		
1 19 00 4000 4 1 4	Lain-Lain Pendapatan Asli Daerah yang Sah	0	
	Jumlah Pendapatan Asli Daerah	0	
	Jumlah Pendapatan Daerah	0	
5	Belanja Daerah		
5 1	Belanja Tidak Langsung		
1 19 00 5000 5 1 1	Belanja Pegawai	3,990,054,630	
	Jumlah Belanja Tidak Langsung	3,990,054,630	
5 2	Belanja Langsung		
1 1 1 05 02	Program Peningkatan Ketenteraman, Ketertiban dan Kenyamanan Lingkungan		
1 1 1 05 02 0001	Kegiatan Pelatihan pengendalian keamanan dan ketenteraman kota		
1 1 1 05 02 0001 5 2 1	Belanja Pegawai	379,594,000	
1 1 1 05 02 0001 5 2 2	Belanja Barang Dan Jasa	917,726,097	
	Jumlah Kegiatan Pelatihan pengendalian keamanan dan ketenteraman kota	1,297,320,097	
1 1 1 05 02 0002	Kegiatan Pengendalian kebisingan dan gangguan dari kegiatan masyarakat		
1 1 1 05 02 0002 5 2 1	Belanja Pegawai	138,300,000	

KODE REKENING	URAIAN	JUMLAH (Rp)	DASAR HUKUM
1	2	3	4
1 1 1 05 02 0002 5 2 2	Belanja Barang Dan Jasa	66,424,348	
Jumlah Kegiatan Pengendalian kebisingan dan gangguan dari kegiatan masyarakat		204,724,348	
1 1 1 05 02 0003	Kegiatan Peningkatan kerjasama dan pengendalian bidang keamanan		
1 1 1 05 02 0003 5 2 1	Belanja Pegawai	462,104,000	
1 1 1 05 02 0003 5 2 2	Belanja Barang Dan Jasa	3,205,310,646	
Jumlah Kegiatan Peningkatan kerjasama dan pengendalian bidang keamanan		3,667,414,646	
1 1 1 05 02 0004	Kegiatan Peningkatan toleransi dan kehidupan beragama		
1 1 1 05 02 0004 5 2 1	Belanja Pegawai	268,132,000	
1 1 1 05 02 0004 5 2 2	Belanja Barang Dan Jasa	1,035,799,211	
Jumlah Kegiatan Peningkatan toleransi dan kehidupan beragama		1,303,931,211	
Jumlah Program Peningkatan Ketenteraman, Ketertiban dan Kenyamanan Lingkungan		6,473,390,302	
1 1 2 16 03	Program Pengembangan Wawasan dan Karakter Kebangsaan dalam Konteks Budaya Lokal		
1 1 2 16 03 0001	Kegiatan Pemberdayaan dan fasilitasi Parpol dan Ormas		
1 1 2 16 03 0001 5 2 1	Belanja Pegawai	171,916,000	
1 1 2 16 03 0001 5 2 2	Belanja Barang Dan Jasa	119,299,243	
Jumlah Kegiatan Pemberdayaan dan fasilitasi Parpol dan Ormas		291,215,243	
1 1 2 16 03 0002	Kegiatan Peningkatan wawasan kebangsaan		
1 1 2 16 03 0002 5 2 1	Belanja Pegawai	183,142,000	
1 1 2 16 03 0002 5 2 2	Belanja Barang Dan Jasa	557,279,492	
Jumlah Kegiatan Peningkatan wawasan kebangsaan		740,421,492	
Jumlah Program Pengembangan Wawasan dan Karakter Kebangsaan dalam Konteks Budaya Lokal		1,031,636,735	
2 1 2 01 02	Program Perencanaan Pembangunan Daerah		
2 1 2 01 02 0003	Kegiatan Penyusunan dan Evaluasi Perencanaan Strategis		
2 1 2 01 02 0003 5 2 1	Belanja Pegawai	80,604,000	
2 1 2 01 02 0003 5 2 2	Belanja Barang Dan Jasa	48,677,504	
Jumlah Kegiatan Penyusunan dan Evaluasi Perencanaan Strategis		129,281,504	
Jumlah Program Perencanaan Pembangunan Daerah		129,281,504	
2 2 2 02 01	Program Pelayanan Administrasi Perkantoran		
2 2 2 02 01 0003	Kegiatan Penyediaan Barang dan Jasa Perkantoran Perangkat Daerah		
2 2 2 02 01 0003 5 2 1	Belanja Pegawai	80,556,000	
2 2 2 02 01 0003 5 2 2	Belanja Barang Dan Jasa	588,209,123	

KODE REKENING	URAIAN	JUMLAH (Rp)	DASAR HUKUM
1	2	3	4
Jumlah Kegiatan Penyediaan Barang dan Jasa Perkantoran Perangkat Daerah		668,765,123	
Jumlah Program Pelayanan Administrasi Perkantoran		668,765,123	
2 2 2 02 02	Program Pembangunan dan Pengelolaan Sarana dan Prasarana Kedinasan		
2 2 2 02 02 0003	Kegiatan Pengadaan dan Pemeliharaan Sarana dan Prasarana Perkantoran		
2 2 2 02 02 0003 5 2 1	Belanja Pegawai	78,128,000	
2 2 2 02 02 0003 5 2 2	Belanja Barang Dan Jasa	270,359,448	
Jumlah Kegiatan Pengadaan dan Pemeliharaan Sarana dan Prasarana Perkantoran		348,487,448	
Jumlah Program Pembangunan dan Pengelolaan Sarana dan Prasarana Kedinasan		348,487,448	
Jumlah Belanja Langsung		8,651,561,112	
Jumlah Belanja Daerah		12,641,615,742	
SURPLUS / (DEFISIT)		(12,641,615,742)	

Surabaya, 30 Desember 2016

WALIKOTA SURABAYA

ttd.

TRI RISMAHARINI

PEMERINTAH KOTA SURABAYA
RINCIAN APBD MENURUT URUSAN PEMERINTAHAN DAERAH, ORGANISASI,
PENDAPATAN, BELANJA DAN PEMBIAYAAN
TAHUN ANGGARAN 2017

URUSAN PEMERINTAHAN : 1 19 Kesatuan Bangsa dan Politik Dalam Negeri

ORGANISASI : 1 19 0200 Satuan Polisi Pamong Praja

KODE REKENING	URAIAN	JUMLAH (Rp)	DASAR HUKUM
1	2	3	4
4	Pendapatan Daerah		
4 1	Pendapatan Asli Daerah		
1 19 00 4000 4 1 4	Lain-Lain Pendapatan Asli Daerah yang Sah	0	
	Jumlah Pendapatan Asli Daerah	0	
	Jumlah Pendapatan Daerah	0	
5	Belanja Daerah		
5 1	Belanja Tidak Langsung		
1 19 00 5000 5 1 1	Belanja Pegawai	18,896,888,605	
	Jumlah Belanja Tidak Langsung	18,896,888,605	
5 2	Belanja Langsung		
1 1 1 05 01	Program Penegakan Peraturan Daerah		
1 1 1 05 01 0032	Kegiatan Penertiban, Pengawasan, Pengendalian Dan Evaluasi Pamong Praja Bidang I		
1 1 1 05 01 0032 5 2 1	Belanja Pegawai	823,360,000	
1 1 1 05 01 0032 5 2 2	Belanja Barang Dan Jasa	1,913,373,620	
	Jumlah Kegiatan Penertiban, Pengawasan, Pengendalian Dan Evaluasi Pamong Praja Bidang I	2,736,733,620	
1 1 1 05 01 0033	Kegiatan Penertiban, Pengawasan, Pengendalian Dan Evaluasi Pamong Praja Bidang II		
1 1 1 05 01 0033 5 2 1	Belanja Pegawai	823,360,000	

KODE REKENING	URAIAN	JUMLAH (Rp)	DASAR HUKUM
1	2	3	4
1 1 1 05 01 0033 5 2 2	Belanja Barang Dan Jasa	875,037,100	
Jumlah Kegiatan Penertiban, Pengawasan, Pengendalian Dan Evaluasi Pamong Praja Bidang II		1,698,397,100	
1 1 1 05 01 0034	Kegiatan Penertiban, Pengawasan, Pengendalian Dan Evaluasi Pamong Praja Bidang III		
1 1 1 05 01 0034 5 2 1	Belanja Pegawai	1,051,012,000	
1 1 1 05 01 0034 5 2 2	Belanja Barang Dan Jasa	3,077,751,237	
Jumlah Kegiatan Penertiban, Pengawasan, Pengendalian Dan Evaluasi Pamong Praja Bidang III		4,128,763,237	
1 1 1 05 01 0035	Kegiatan Penindakan Evaluasi Pelanggaran Perda		
1 1 1 05 01 0035 5 2 1	Belanja Pegawai	920,756,000	
1 1 1 05 01 0035 5 2 2	Belanja Barang Dan Jasa	244,434,800	
Jumlah Kegiatan Penindakan Evaluasi Pelanggaran Perda		1,165,190,800	
1 1 1 05 01 0036	Kegiatan Peningkatan Kapasitas Aparat Dalam Rangka Pelaksanaan Siskamswakarsa di daerah		
1 1 1 05 01 0036 5 2 1	Belanja Pegawai	693,948,000	
1 1 1 05 01 0036 5 2 2	Belanja Barang Dan Jasa	921,692,280	
Jumlah Kegiatan Peningkatan Kapasitas Aparat Dalam Rangka Pelaksanaan Siskamswakarsa di daerah		1,615,640,280	
1 1 1 05 01 0037	Kegiatan Penyiapan Tenaga Penanggulangan Keamanan Kota		
1 1 1 05 01 0037 5 2 1	Belanja Pegawai	685,752,000	
1 1 1 05 01 0037 5 2 2	Belanja Barang Dan Jasa	17,644,684,845	
Jumlah Kegiatan Penyiapan Tenaga Penanggulangan Keamanan Kota		18,330,436,845	
Jumlah Program Penegakan Peraturan Daerah		29,675,161,882	
2 1 2 01 02	Program Perencanaan Pembangunan Daerah		
2 1 2 01 02 0119	Kegiatan Penyusunan dan Evaluasi Perencanaan Strategis		
2 1 2 01 02 0119 5 2 1	Belanja Pegawai	298,956,000	
2 1 2 01 02 0119 5 2 2	Belanja Barang Dan Jasa	30,581,409	
Jumlah Kegiatan Penyusunan dan Evaluasi Perencanaan Strategis		329,537,409	
Jumlah Program Perencanaan Pembangunan Daerah		329,537,409	
2 2 2 02 01	Program Pelayanan Administrasi Perkantoran		
2 2 2 02 01 0071	Kegiatan Penyediaan Barang dan Jasa Perkantoran Perangkat Daerah		
2 2 2 02 01 0071 5 2 1	Belanja Pegawai	444,347,198	
2 2 2 02 01 0071 5 2 2	Belanja Barang Dan Jasa	1,544,218,583	
Jumlah Kegiatan Penyediaan Barang dan Jasa Perkantoran Perangkat Daerah		1,988,565,781	

KODE REKENING	URAIAN	JUMLAH (Rp)	DASAR HUKUM
1	2	3	4
Jumlah Program Pelayanan Administrasi Perkantoran		1,988,565,781	
2 2 2 02 02	Program Pembangunan dan Pengelolaan Sarana dan Prasarana Kedinasan		
2 2 2 02 02 0080	Kegiatan Pengadaan dan Pemeliharaan Sarana dan Prasarana Perkantoran		
2 2 2 02 02 0080 5 2 1	Belanja Pegawai	288,012,000	
2 2 2 02 02 0080 5 2 2	Belanja Barang Dan Jasa	2,048,476,120	
2 2 2 02 02 0080 5 2 3	Belanja Modal	4,820,640	
Jumlah Kegiatan Pengadaan dan Pemeliharaan Sarana dan Prasarana Perkantoran		2,341,308,760	
Jumlah Program Pembangunan dan Pengelolaan Sarana dan Prasarana Kedinasan		2,341,308,760	
Jumlah Belanja Langsung		34,334,573,832	
Jumlah Belanja Daerah		53,231,462,437	
SURPLUS / (DEFISIT)		(53,231,462,437)	

Surabaya, 30 Desember 2016

WALIKOTA SURABAYA

ttd.

TRI RISMAHARINI

PEMERINTAH KOTA SURABAYA
RINCIAN APBD MENURUT URUSAN PEMERINTAHAN DAERAH, ORGANISASI,
PENDAPATAN, BELANJA DAN PEMBIAYAAN
TAHUN ANGGARAN 2017

URUSAN PEMERINTAHAN : 1 19 Kesatuan Bangsa dan Politik Dalam Negeri

ORGANISASI : 1 19 0300 Badan Penanggulangan Bencana dan Perlindungan Masyarakat

KODE REKENING	URAIAN	JUMLAH (Rp)	DASAR HUKUM
1	2	3	4
4	Pendapatan Daerah		
4 1	Pendapatan Asli Daerah		
1 20 00 4000 4 1 4	Lain-Lain Pendapatan Asli Daerah yang Sah	0	
	Jumlah Pendapatan Asli Daerah	0	
	Jumlah Pendapatan Daerah	0	
5	Belanja Daerah		
5 1	Belanja Tidak Langsung		
1 19 00 5000 5 1 1	Belanja Pegawai	6,298,287,664	
	Jumlah Belanja Tidak Langsung	6,298,287,664	
5 2	Belanja Langsung		
1 1 1 05 02	Program Peningkatan Ketenteraman, Ketertiban dan Kenyamanan Lingkungan		
1 1 1 05 02 0005	Kegiatan Pengendalian keamanan, ketenteraman, dan perlindungan masyarakat		
1 1 1 05 02 0005 5 2 1	Belanja Pegawai	146,140,000	
1 1 1 05 02 0005 5 2 2	Belanja Barang Dan Jasa	14,977,495,704	
	Jumlah Kegiatan Pengendalian keamanan, ketenteraman, dan perlindungan masyarakat	15,123,635,704	
	Jumlah Program Peningkatan Ketenteraman, Ketertiban dan Kenyamanan Lingkungan	15,123,635,704	
1 1 1 05 03	Program Penanggulangan Bencana		

KODE REKENING	URAIAN	JUMLAH (Rp)	DASAR HUKUM
1	2	3	4
1 1 1 05 03 0001	Kegiatan Pelatihan dan pengendalian keamanan, ketenteraman, dan perlindungan masyarakat		
1 1 1 05 03 0001 5 2 1	Belanja Pegawai	567,584,000	
1 1 1 05 03 0001 5 2 2	Belanja Barang Dan Jasa	1,243,220,898	
Jumlah Kegiatan Pelatihan dan pengendalian keamanan, ketenteraman, dan perlindungan masyarakat		1,810,804,898	
1 1 1 05 03 0002	Kegiatan Pelatihan Pencegahan dan Pengurangan Resiko Bencana		
1 1 1 05 03 0002 5 2 1	Belanja Pegawai	123,354,000	
1 1 1 05 03 0002 5 2 2	Belanja Barang Dan Jasa	2,009,726,088	
Jumlah Kegiatan Pelatihan Pencegahan dan Pengurangan Resiko Bencana		2,133,080,088	
1 1 1 05 03 0003	Kegiatan Pemberian Kebutuhan Dasar bagi Korban Bencana		
1 1 1 05 03 0003 5 2 1	Belanja Pegawai	118,564,000	
1 1 1 05 03 0003 5 2 2	Belanja Barang Dan Jasa	1,503,209,863	
Jumlah Kegiatan Pemberian Kebutuhan Dasar bagi Korban Bencana		1,621,773,863	
1 1 1 05 03 0004	Kegiatan Pengadaan Sarana dan Penanggulangan Bencana		
1 1 1 05 03 0004 5 2 1	Belanja Pegawai	94,832,000	
1 1 1 05 03 0004 5 2 2	Belanja Barang Dan Jasa	1,221,199,526	
1 1 1 05 03 0004 5 2 3	Belanja Modal	1,312,821,104	
Jumlah Kegiatan Pengadaan Sarana dan Penanggulangan Bencana		2,628,852,630	
1 1 1 05 03 0005	Kegiatan Pengembangan Sistem Penanggulangan Bencana Daerah		
1 1 1 05 03 0005 5 2 1	Belanja Pegawai	115,804,000	
1 1 1 05 03 0005 5 2 2	Belanja Barang Dan Jasa	1,867,324,608	
Jumlah Kegiatan Pengembangan Sistem Penanggulangan Bencana Daerah		1,983,128,608	
1 1 1 05 03 0006	Kegiatan Penguatan Kapasitas dalam kesiapsiagaan menghadapi bencana		
1 1 1 05 03 0006 5 2 1	Belanja Pegawai	109,931,000	
1 1 1 05 03 0006 5 2 2	Belanja Barang Dan Jasa	723,891,010	
Jumlah Kegiatan Penguatan Kapasitas dalam kesiapsiagaan menghadapi bencana		833,822,010	
1 1 1 05 03 0007	Kegiatan Peningkatan Manajemen Logistik, rehabilitasi dan rekonstruksi dalam penanggulangan bencana		
1 1 1 05 03 0007 5 2 1	Belanja Pegawai	112,129,000	
1 1 1 05 03 0007 5 2 2	Belanja Barang Dan Jasa	624,990,153	
Jumlah Kegiatan Peningkatan Manajemen Logistik, rehabilitasi dan rekonstruksi dalam penanggulangan bencana		737,119,153	
Jumlah Program Penanggulangan Bencana		11,748,581,250	

KODE REKENING	URAIAN	JUMLAH (Rp)	DASAR HUKUM
1	2	3	4
2 1 2 01 02	Program Perencanaan Pembangunan Daerah		
2 1 2 01 02 0007	Kegiatan Penyusunan dan Evaluasi Perencanaan Strategis		
2 1 2 01 02 0007 5 2 1	Belanja Pegawai	82,544,000	
2 1 2 01 02 0007 5 2 2	Belanja Barang Dan Jasa	48,677,504	
Jumlah Kegiatan Penyusunan dan Evaluasi Perencanaan Strategis		131,221,504	
Jumlah Program Perencanaan Pembangunan Daerah		131,221,504	
2 2 2 02 01	Program Pelayanan Administrasi Perkantoran		
2 2 2 02 01 0007	Kegiatan Penyediaan Barang dan Jasa Perkantoran Perangkat Daerah		
2 2 2 02 01 0007 5 2 1	Belanja Pegawai	204,289,501	
2 2 2 02 01 0007 5 2 2	Belanja Barang Dan Jasa	1,545,924,560	
Jumlah Kegiatan Penyediaan Barang dan Jasa Perkantoran Perangkat Daerah		1,750,214,061	
Jumlah Program Pelayanan Administrasi Perkantoran		1,750,214,061	
2 2 2 02 02	Program Pembangunan dan Pengelolaan Sarana dan Prasarana Kedinasan		
2 2 2 02 02 0007	Kegiatan Pengadaan dan Pemeliharaan Sarana dan Prasarana Perkantoran		
2 2 2 02 02 0007 5 2 1	Belanja Pegawai	83,653,000	
2 2 2 02 02 0007 5 2 2	Belanja Barang Dan Jasa	1,473,682,732	
2 2 2 02 02 0007 5 2 3	Belanja Modal	9,641,280	
Jumlah Kegiatan Pengadaan dan Pemeliharaan Sarana dan Prasarana Perkantoran		1,566,977,012	
Jumlah Program Pembangunan dan Pengelolaan Sarana dan Prasarana Kedinasan		1,566,977,012	
Jumlah Belanja Langsung		30,320,629,531	
Jumlah Belanja Daerah		36,618,917,195	
SURPLUS / (DEFISIT)		(36,618,917,195)	

Surabaya, 30 Desember 2016

WALIKOTA SURABAYA

ttd.

TRI RISMAHARINI

PEMERINTAH KOTA SURABAYA
RINCIAN APBD MENURUT URUSAN PEMERINTAHAN DAERAH, ORGANISASI,
PENDAPATAN, BELANJA DAN PEMBIAYAAN
TAHUN ANGGARAN 2017

URUSAN PEMERINTAHAN : 1 20 Otonomi Daerah, Pemerintahan Umum, Administrasi Keuangan Daerah, Perangkat Daerah, Kepegawaian dan Persandian

ORGANISASI : 1 20 0100 Dewan Perwakilan Rakyat Daerah

KODE REKENING	URAIAN	JUMLAH (Rp)	DASAR HUKUM
1	2	3	4
4	Pendapatan Daerah		
4 1	Pendapatan Asli Daerah		
1 20 00 4000 4 1 4	Lain-Lain Pendapatan Asli Daerah yang Sah	0	
	Jumlah Pendapatan Asli Daerah	0	
	Jumlah Pendapatan Daerah	0	
5	Belanja Daerah		

KODE REKENING	URAIAN	JUMLAH (Rp)	DASAR HUKUM
1	2	3	4
5 1	Belanja Tidak Langsung		
1 20 00 5000 5 1 1	Belanja Pegawai	25,466,900,000	
Jumlah Belanja Tidak Langsung		25,466,900,000	
Jumlah Belanja Daerah		25,466,900,000	
SURPLUS / (DEFISIT)		(25,466,900,000)	

Surabaya, 30 Desember 2016

WALIKOTA SURABAYA

ttd.

TRI RISMAHARINI

PEMERINTAH KOTA SURABAYA
RINCIAN APBD MENURUT URUSAN PEMERINTAHAN DAERAH, ORGANISASI,
PENDAPATAN, BELANJA DAN PEMBIAYAAN
TAHUN ANGGARAN 2017

URUSAN PEMERINTAHAN : 1 20 Otonomi Daerah, Pemerintahan Umum, Administrasi Keuangan Daerah, Perangkat Daerah, Kepegawaian dan Persandian

ORGANISASI : 1 20 0200 Kepala Daerah dan Wakil Kepala Daerah

KODE REKENING	URAIAN	JUMLAH (Rp)	DASAR HUKUM
1	2	3	4
4	Pendapatan Daerah		
4 1	Pendapatan Asli Daerah		
1 20 00 4000 4 1 4	Lain-Lain Pendapatan Asli Daerah yang Sah	0	
	Jumlah Pendapatan Asli Daerah	0	
	Jumlah Pendapatan Daerah	0	
5	Belanja Daerah		

KODE REKENING	URAIAN	JUMLAH (Rp)	DASAR HUKUM
1	2	3	4
5 1	Belanja Tidak Langsung		
1 20 00 5000 5 1 1	Belanja Pegawai	6,154,500,000	
Jumlah Belanja Tidak Langsung		6,154,500,000	
Jumlah Belanja Daerah		6,154,500,000	
SURPLUS / (DEFISIT)		(6,154,500,000)	

Surabaya, 30 Desember 2016

WALIKOTA SURABAYA

ttd.

TRI RISMAHARINI

PEMERINTAH KOTA SURABAYA
RINCIAN APBD MENURUT URUSAN PEMERINTAHAN DAERAH, ORGANISASI,
PENDAPATAN, BELANJA DAN PEMBIAYAAN
TAHUN ANGGARAN 2017

URUSAN PEMERINTAHAN : 1 20 Otonomi Daerah, Pemerintahan Umum, Administrasi Keuangan Daerah, Perangkat Daerah, Kepegawaian dan Persandian

ORGANISASI : 1 20 0301 Bagian Administrasi Pemerintahan dan Otonomi Daerah

KODE REKENING	URAIAN	JUMLAH (Rp)	DASAR HUKUM
1	2	3	4
4	Pendapatan Daerah		
4 1	Pendapatan Asli Daerah		
1 20 00 4000 4 1 4	Lain-Lain Pendapatan Asli Daerah yang Sah	0	
	Jumlah Pendapatan Asli Daerah	0	
	Jumlah Pendapatan Daerah	0	
5	Belanja Daerah		
5 1	Belanja Tidak Langsung		
1 20 00 5000 5 1 1	Belanja Pegawai	4,253,916,895	
	Jumlah Belanja Tidak Langsung	4,253,916,895	
5 2	Belanja Langsung		
2 1 2 01 02	Program Perencanaan Pembangunan Daerah		
2 1 2 01 02 0032	Kegiatan Penyusunan dan Evaluasi Perencanaan Strategis		
2 1 2 01 02 0032 5 2 1	Belanja Pegawai	90,968,000	
2 1 2 01 02 0032 5 2 2	Belanja Barang Dan Jasa	21,533,624	
	Jumlah Kegiatan Penyusunan dan Evaluasi Perencanaan Strategis	112,501,624	
	Jumlah Program Perencanaan Pembangunan Daerah	112,501,624	
2 1 2 03 03	Program Penataan Daerah Otonom		
2 1 2 03 03 0001	Kegiatan Evaluasi Penyelenggaraan Pemerintahan Daerah		

KODE REKENING	URAIAN	JUMLAH (Rp)	DASAR HUKUM
1	2	3	4
2 1 2 03 03 0001 5 2 1	Belanja Pegawai	95,104,000	
2 1 2 03 03 0001 5 2 2	Belanja Barang Dan Jasa	96,370,500	
Jumlah Kegiatan Evaluasi Penyelenggaraan Pemerintahan Daerah		191,474,500	
2 1 2 03 03 0002	Kegiatan Evaluasi Perkembangan Kelurahan		
2 1 2 03 03 0002 5 2 1	Belanja Pegawai	249,304,000	
2 1 2 03 03 0002 5 2 2	Belanja Barang Dan Jasa	331,208,584	
Jumlah Kegiatan Evaluasi Perkembangan Kelurahan		580,512,584	
2 1 2 03 03 0003	Kegiatan Pembakuan Nama Rupabumi di Kota Surabaya		
2 1 2 03 03 0003 5 2 1	Belanja Pegawai	105,381,000	
2 1 2 03 03 0003 5 2 2	Belanja Barang Dan Jasa	194,861,930	
Jumlah Kegiatan Pembakuan Nama Rupabumi di Kota Surabaya		300,242,930	
2 1 2 03 03 0004	Kegiatan Pembinaan Administrasi Umum Pemerintahan		
2 1 2 03 03 0004 5 2 1	Belanja Pegawai	136,685,000	
2 1 2 03 03 0004 5 2 2	Belanja Barang Dan Jasa	1,138,285,795	
Jumlah Kegiatan Pembinaan Administrasi Umum Pemerintahan		1,274,970,795	
2 1 2 03 03 0005	Kegiatan Pembinaan dan Penataan Administrasi Lembaga Masyarakat		
2 1 2 03 03 0005 5 2 1	Belanja Pegawai	96,679,000	
2 1 2 03 03 0005 5 2 2	Belanja Barang Dan Jasa	2,825,379,818	
Jumlah Kegiatan Pembinaan dan Penataan Administrasi Lembaga Masyarakat		2,922,058,818	
2 1 2 03 03 0006	Kegiatan Pembinaan dan Penataan Wilayah Kecamatan		
2 1 2 03 03 0006 5 2 1	Belanja Pegawai	235,104,000	
2 1 2 03 03 0006 5 2 2	Belanja Barang Dan Jasa	1,592,607,286	
Jumlah Kegiatan Pembinaan dan Penataan Wilayah Kecamatan		1,827,711,286	
Jumlah Program Penataan Daerah Otonom		7,096,970,913	
2 2 2 02 01	Program Pelayanan Administrasi Perkantoran		
2 2 2 02 01 0015	Kegiatan Penyediaan Barang dan Jasa Perkantoran Perangkat Daerah		
2 2 2 02 01 0015 5 2 1	Belanja Pegawai	87,868,000	
2 2 2 02 01 0015 5 2 2	Belanja Barang Dan Jasa	557,516,096	
Jumlah Kegiatan Penyediaan Barang dan Jasa Perkantoran Perangkat Daerah		645,384,096	
Jumlah Program Pelayanan Administrasi Perkantoran		645,384,096	
2 2 2 02 02	Program Pembangunan dan Pengelolaan Sarana dan Prasarana Kedinasan		

KODE REKENING	URAIAN	JUMLAH (Rp)	DASAR HUKUM
1	2	3	4
2 2 2 02 02 0015	Kegiatan Pengadaan dan Pemeliharaan Sarana dan Prasarana Perkantoran		
2 2 2 02 02 0015 5 2 1	Belanja Pegawai	81,120,000	
2 2 2 02 02 0015 5 2 2	Belanja Barang Dan Jasa	89,038,600	
Jumlah Kegiatan Pengadaan dan Pemeliharaan Sarana dan Prasarana Perkantoran		170,158,600	
Jumlah Program Pembangunan dan Pengelolaan Sarana dan Prasarana Kedinasan		170,158,600	
Jumlah Belanja Langsung		8,025,015,233	
Jumlah Belanja Daerah		12,278,932,128	
SURPLUS / (DEFISIT)		(12,278,932,128)	

Surabaya, 30 Desember 2016

WALIKOTA SURABAYA

ttd.

TRI RISMAHARINI

PEMERINTAH KOTA SURABAYA
RINCIAN APBD MENURUT URUSAN PEMERINTAHAN DAERAH, ORGANISASI,
PENDAPATAN, BELANJA DAN PEMBIAYAAN
TAHUN ANGGARAN 2017

URUSAN PEMERINTAHAN : 1 20 Otonomi Daerah, Pemerintahan Umum, Administrasi Keuangan Daerah, Perangkat Daerah, Kepegawaian dan Persandian

ORGANISASI : 1 20 0302 Bagian Hukum

KODE REKENING	URAIAN	JUMLAH (Rp)	DASAR HUKUM
1	2	3	4
4	Pendapatan Daerah		
4 1	Pendapatan Asli Daerah		
1 20 00 4000 4 1 4	Lain-Lain Pendapatan Asli Daerah yang Sah	0	
	Jumlah Pendapatan Asli Daerah	0	
	Jumlah Pendapatan Daerah	0	
5	Belanja Daerah		
5 1	Belanja Tidak Langsung		
1 20 00 5000 5 1 1	Belanja Pegawai	7,846,558,675	
	Jumlah Belanja Tidak Langsung	7,846,558,675	
5 2	Belanja Langsung		
2 1 2 01 02	Program Perencanaan Pembangunan Daerah		
2 1 2 01 02 0028	Kegiatan Penyusunan dan Evaluasi Perencanaan Strategis		
2 1 2 01 02 0028 5 2 1	Belanja Pegawai	170,632,000	
2 1 2 01 02 0028 5 2 2	Belanja Barang Dan Jasa	21,533,624	
	Jumlah Kegiatan Penyusunan dan Evaluasi Perencanaan Strategis	192,165,624	

KODE REKENING	URAIAN	JUMLAH (Rp)	DASAR HUKUM
1	2	3	4
Jumlah Program Perencanaan Pembangunan Daerah		192,165,624	
2 1 2 03 02	Program Penataan Peraturan Perundang-Undangan		
2 1 2 03 02 0001	Kegiatan Evaluasi Produk Hukum Daerah		
2 1 2 03 02 0001 5 2 1	Belanja Pegawai	148,832,000	
2 1 2 03 02 0001 5 2 2	Belanja Barang Dan Jasa	129,694,261	
Jumlah Kegiatan Evaluasi Produk Hukum Daerah		278,526,261	
2 1 2 03 02 0002	Kegiatan Penanganan Permasalahan Bidang Hukum		
2 1 2 03 02 0002 5 2 1	Belanja Pegawai	370,840,000	
2 1 2 03 02 0002 5 2 2	Belanja Barang Dan Jasa	1,909,667,634	
Jumlah Kegiatan Penanganan Permasalahan Bidang Hukum		2,280,507,634	
2 1 2 03 02 0003	Kegiatan Penyusunan Rancangan Produk Hukum Daerah		
2 1 2 03 02 0003 5 2 1	Belanja Pegawai	385,484,000	
2 1 2 03 02 0003 5 2 2	Belanja Barang Dan Jasa	690,956,731	
Jumlah Kegiatan Penyusunan Rancangan Produk Hukum Daerah		1,076,440,731	
2 1 2 03 02 0004	Kegiatan Publikasi Produk Hukum		
2 1 2 03 02 0004 5 2 1	Belanja Pegawai	162,132,000	
2 1 2 03 02 0004 5 2 2	Belanja Barang Dan Jasa	656,367,804	
Jumlah Kegiatan Publikasi Produk Hukum		818,499,804	
Jumlah Program Penataan Peraturan Perundang-Undangan		4,453,974,430	
2 2 2 02 01	Program Pelayanan Administrasi Perkantoran		
2 2 2 02 01 0011	Kegiatan Penyediaan Barang dan Jasa Perkantoran Perangkat Daerah		
2 2 2 02 01 0011 5 2 1	Belanja Pegawai	158,500,000	
2 2 2 02 01 0011 5 2 2	Belanja Barang Dan Jasa	380,845,405	
Jumlah Kegiatan Penyediaan Barang dan Jasa Perkantoran Perangkat Daerah		539,345,405	
Jumlah Program Pelayanan Administrasi Perkantoran		539,345,405	
2 2 2 02 02	Program Pembangunan dan Pengelolaan Sarana dan Prasarana Kedinasan		
2 2 2 02 02 0011	Kegiatan Pengadaan dan Pemeliharaan Sarana dan Prasarana Perkantoran		
2 2 2 02 02 0011 5 2 1	Belanja Pegawai	145,728,000	

KODE REKENING	URAIAN	JUMLAH (Rp)	DASAR HUKUM
1	2	3	4
2 2 2 02 02 0011 5 2 2	Belanja Barang Dan Jasa	140,740,110	
Jumlah Kegiatan Pengadaan dan Pemeliharaan Sarana dan Prasarana Perkantoran		286,468,110	
Jumlah Program Pembangunan dan Pengelolaan Sarana dan Prasarana Kedinasan		286,468,110	
Jumlah Belanja Langsung		5,471,953,569	
Jumlah Belanja Daerah		13,318,512,244	
SURPLUS / (DEFISIT)		(13,318,512,244)	

Surabaya, 30 Desember 2016

WALIKOTA SURABAYA

ttd.

TRI RISMAHARINI

PEMERINTAH KOTA SURABAYA
RINCIAN APBD MENURUT URUSAN PEMERINTAHAN DAERAH, ORGANISASI,
PENDAPATAN, BELANJA DAN PEMBIAYAAN
TAHUN ANGGARAN 2017

URUSAN PEMERINTAHAN : **1 20** Otonomi Daerah, Pemerintahan Umum, Administrasi Keuangan Daerah, Perangkat Daerah, Kepegawaian dan Persandian

ORGANISASI : **1 20 0303** Bagian Organisasi

KODE REKENING	URAIAN	JUMLAH (Rp)	DASAR HUKUM
1	2	3	4
4	Pendapatan Daerah		
4 1	Pendapatan Asli Daerah		
1 20 00 4000 4 1 4	Lain-Lain Pendapatan Asli Daerah yang Sah	0	
	Jumlah Pendapatan Asli Daerah	0	
	Jumlah Pendapatan Daerah	0	
5	Belanja Daerah		
5 1	Belanja Tidak Langsung		
1 20 00 5000 5 1 1	Belanja Pegawai	3,411,308,307	
	Jumlah Belanja Tidak Langsung	3,411,308,307	
5 2	Belanja Langsung		
2 1 2 01 02	Program Perencanaan Pembangunan Daerah		
2 1 2 01 02 0031	Kegiatan Penyusunan dan Evaluasi Perencanaan Strategis		
2 1 2 01 02 0031 5 2 1	Belanja Pegawai	62,960,000	
2 1 2 01 02 0031 5 2 2	Belanja Barang Dan Jasa	21,533,400	
	Jumlah Kegiatan Penyusunan dan Evaluasi Perencanaan Strategis	84,493,400	
	Jumlah Program Perencanaan Pembangunan Daerah	84,493,400	
2 1 2 03 01	Program Penataan Kelembagaan dan Ketatalaksanaan		
2 1 2 03 01 0001	Kegiatan Pelaksanaan Analisa Jabatan dan Analisa Beban Kerja dan Standar Kompetensi		

KODE REKENING	URAIAN	JUMLAH (Rp)	DASAR HUKUM
1	2	3	4
2 1 2 03 01 0001 5 2 1	Belanja Pegawai	62,616,000	
2 1 2 03 01 0001 5 2 2	Belanja Barang Dan Jasa	1,201,148,732	
Jumlah Kegiatan Pelaksanaan Analisa Jabatan dan Analisa Beban Kerja dan Standar Kompetensi		1,263,764,732	
2 1 2 03 01 0002	Kegiatan Pelaksanaan Analisa Kelembagaan		
2 1 2 03 01 0002 5 2 1	Belanja Pegawai	69,800,000	
2 1 2 03 01 0002 5 2 2	Belanja Barang Dan Jasa	144,546,523	
Jumlah Kegiatan Pelaksanaan Analisa Kelembagaan		214,346,523	
2 1 2 03 01 0003	Kegiatan Pembinaan Pelaksanaan Tata Naskah Dinas		
2 1 2 03 01 0003 5 2 1	Belanja Pegawai	50,232,000	
2 1 2 03 01 0003 5 2 2	Belanja Barang Dan Jasa	151,249,225	
Jumlah Kegiatan Pembinaan Pelaksanaan Tata Naskah Dinas		201,481,225	
2 1 2 03 01 0004	Kegiatan Peningkatan Sistem Dan Mekanisme Pelayanan		
2 1 2 03 01 0004 5 2 1	Belanja Pegawai	57,952,000	
2 1 2 03 01 0004 5 2 2	Belanja Barang Dan Jasa	176,653,068	
Jumlah Kegiatan Peningkatan Sistem Dan Mekanisme Pelayanan		234,605,068	
2 1 2 03 01 0005	Kegiatan Peningkatan Sistem dan Prosedur Administrasi Pemerintahan		
2 1 2 03 01 0005 5 2 1	Belanja Pegawai	54,584,000	
2 1 2 03 01 0005 5 2 2	Belanja Barang Dan Jasa	326,445,910	
Jumlah Kegiatan Peningkatan Sistem dan Prosedur Administrasi Pemerintahan		381,029,910	
2 1 2 03 01 0006	Kegiatan Penyusunan Laporan Kinerja (LKj)		
2 1 2 03 01 0006 5 2 1	Belanja Pegawai	49,612,000	
2 1 2 03 01 0006 5 2 2	Belanja Barang Dan Jasa	143,819,055	
Jumlah Kegiatan Penyusunan Laporan Kinerja (LKj)		193,431,055	
2 1 2 03 01 0007	Kegiatan Penyusunan Road Map Reformasi Birokrasi		
2 1 2 03 01 0007 5 2 1	Belanja Pegawai	52,524,000	
2 1 2 03 01 0007 5 2 2	Belanja Barang Dan Jasa	143,136,084	
Jumlah Kegiatan Penyusunan Road Map Reformasi Birokrasi		195,660,084	
2 1 2 03 01 0008	Kegiatan Survey Kepuasan Masyarakat		
2 1 2 03 01 0008 5 2 1	Belanja Pegawai	53,786,000	
2 1 2 03 01 0008 5 2 2	Belanja Barang Dan Jasa	562,954,598	
Jumlah Kegiatan Survey Kepuasan Masyarakat		616,740,598	
Jumlah Program Penataan Kelembagaan dan Ketatalaksanaan		3,301,059,195	

KODE REKENING	URAIAN	JUMLAH (Rp)	DASAR HUKUM
1	2	3	4
2 2 2 02 01	Program Pelayanan Administrasi Perkantoran		
2 2 2 02 01 0014	Kegiatan Penyediaan Barang dan Jasa Perkantoran Perangkat Daerah		
2 2 2 02 01 0014 5 2 1	Belanja Pegawai	58,332,000	
2 2 2 02 01 0014 5 2 2	Belanja Barang Dan Jasa	375,611,082	
Jumlah Kegiatan Penyediaan Barang dan Jasa Perkantoran Perangkat Daerah		433,943,082	
Jumlah Program Pelayanan Administrasi Perkantoran		433,943,082	
2 2 2 02 02	Program Pembangunan dan Pengelolaan Sarana dan Prasarana Kedinasan		
2 2 2 02 02 0014	Kegiatan Pengadaan dan Pemeliharaan Sarana dan Prasarana Perkantoran		
2 2 2 02 02 0014 5 2 1	Belanja Pegawai	53,056,000	
2 2 2 02 02 0014 5 2 2	Belanja Barang Dan Jasa	125,441,350	
Jumlah Kegiatan Pengadaan dan Pemeliharaan Sarana dan Prasarana Perkantoran		178,497,350	
Jumlah Program Pembangunan dan Pengelolaan Sarana dan Prasarana Kedinasan		178,497,350	
Jumlah Belanja Langsung		3,997,993,027	
Jumlah Belanja Daerah		7,409,301,334	
SURPLUS / (DEFISIT)		(7,409,301,334)	

Surabaya, 30 Desember 2016

WALIKOTA SURABAYA

ttd.

TRI RISMAHARINI

PEMERINTAH KOTA SURABAYA
RINCIAN APBD MENURUT URUSAN PEMERINTAHAN DAERAH, ORGANISASI,
PENDAPATAN, BELANJA DAN PEMBIAYAAN
TAHUN ANGGARAN 2017

URUSAN PEMERINTAHAN : 1 20 Otonomi Daerah, Pemerintahan Umum, Administrasi Keuangan Daerah, Perangkat Daerah, Kepegawaian dan Persandian

ORGANISASI : 1 20 0304 Bagian Administrasi Kerjasama

KODE REKENING	URAIAN	JUMLAH (Rp)	DASAR HUKUM
1	2	3	4
4	Pendapatan Daerah		
4 1	Pendapatan Asli Daerah		
1 20 00 4000 4 1 4	Lain-Lain Pendapatan Asli Daerah yang Sah	0	
	Jumlah Pendapatan Asli Daerah	0	
	Jumlah Pendapatan Daerah	0	
5	Belanja Daerah		
5 1	Belanja Tidak Langsung		
1 20 00 5000 5 1 1	Belanja Pegawai	3,975,654,624	
	Jumlah Belanja Tidak Langsung	3,975,654,624	
5 2	Belanja Langsung		
2 1 2 01 02	Program Perencanaan Pembangunan Daerah		
2 1 2 01 02 0029	Kegiatan Penyusunan dan Evaluasi Perencanaan Strategis		
2 1 2 01 02 0029 5 2 1	Belanja Pegawai	70,716,000	
2 1 2 01 02 0029 5 2 2	Belanja Barang Dan Jasa	21,143,950	
	Jumlah Kegiatan Penyusunan dan Evaluasi Perencanaan Strategis	91,859,950	
	Jumlah Program Perencanaan Pembangunan Daerah	91,859,950	
2 1 2 03 07	Program Peningkatan Kerjasama Antar Pemerintah Daerah		
2 1 2 03 07 0001	Kegiatan Fasilitas Delegasi Internasional di Dalam Negeri		

KODE REKENING	URAIAN	JUMLAH (Rp)	DASAR HUKUM
1	2	3	4
2 1 2 03 07 0001 5 2 1	Belanja Pegawai	60,864,000	
2 1 2 03 07 0001 5 2 2	Belanja Barang Dan Jasa	698,754,540	
Jumlah Kegiatan Fasilitasi Delegasi Internasional di Dalam Negeri		759,618,540	
2 1 2 03 07 0002	Kegiatan Fasilitasi/Pembentukan Kerjasama Dalam Negeri non Perdagangan		
2 1 2 03 07 0002 5 2 1	Belanja Pegawai	64,968,000	
2 1 2 03 07 0002 5 2 2	Belanja Barang Dan Jasa	747,536,314	
Jumlah Kegiatan Fasilitasi/Pembentukan Kerjasama Dalam Negeri non Perdagangan		812,504,314	
2 1 2 03 07 0003	Kegiatan Fasilitasi/Pembentukan Kerjasama Luar Negeri non Perdagangan		
2 1 2 03 07 0003 5 2 1	Belanja Pegawai	64,968,000	
2 1 2 03 07 0003 5 2 2	Belanja Barang Dan Jasa	1,131,467,278	
Jumlah Kegiatan Fasilitasi/Pembentukan Kerjasama Luar Negeri non Perdagangan		1,196,435,278	
2 1 2 03 07 0004	Kegiatan Fasilitasi Pengiriman Delegasi Pendidikan ke Luar Negeri		
2 1 2 03 07 0004 5 2 1	Belanja Pegawai	59,076,000	
2 1 2 03 07 0004 5 2 2	Belanja Barang Dan Jasa	7,894,391,430	
Jumlah Kegiatan Fasilitasi Pengiriman Delegasi Pendidikan ke Luar Negeri		7,953,467,430	
2 1 2 03 07 0005	Kegiatan Monitoring dan evaluasi kerjasama daerah		
2 1 2 03 07 0005 5 2 1	Belanja Pegawai	58,252,000	
2 1 2 03 07 0005 5 2 2	Belanja Barang Dan Jasa	92,813,434	
Jumlah Kegiatan Monitoring dan evaluasi kerjasama daerah		151,065,434	
2 1 2 03 07 0006	Kegiatan Penyusunan road map kerjasama daerah		
2 1 2 03 07 0006 5 2 1	Belanja Pegawai	73,840,000	
2 1 2 03 07 0006 5 2 2	Belanja Barang Dan Jasa	63,866,675	
Jumlah Kegiatan Penyusunan road map kerjasama daerah		137,706,675	
Jumlah Program Peningkatan Kerjasama Antar Pemerintah Daerah		11,010,797,671	
2 1 2 03 08	Program Kerjasama Bidang Perdagangan		
2 1 2 03 08 0001	Kegiatan Fasilitasi/Pembentukan Kerjasama Perdagangan		
2 1 2 03 08 0001 5 2 1	Belanja Pegawai	195,640,000	
2 1 2 03 08 0001 5 2 2	Belanja Barang Dan Jasa	87,437,200	
Jumlah Kegiatan Fasilitasi/Pembentukan Kerjasama Perdagangan		283,077,200	
Jumlah Program Kerjasama Bidang Perdagangan		283,077,200	
2 2 2 02 01	Program Pelayanan Administrasi Perkantoran		

KODE REKENING	URAIAN	JUMLAH (Rp)	DASAR HUKUM
1	2	3	4
2 2 2 02 01 0012	Kegiatan Penyediaan Barang dan Jasa Perkantoran Perangkat Daerah		
2 2 2 02 01 0012 5 2 1	Belanja Pegawai	67,388,000	
2 2 2 02 01 0012 5 2 2	Belanja Barang Dan Jasa	910,670,591	
Jumlah Kegiatan Penyediaan Barang dan Jasa Perkantoran Perangkat Daerah		978,058,591	
Jumlah Program Pelayanan Administrasi Perkantoran		978,058,591	
2 2 2 02 02	Program Pembangunan dan Pengelolaan Sarana dan Prasarana Kedinasan		
2 2 2 02 02 0012	Kegiatan Pengadaan dan Pemeliharaan Sarana dan Prasarana Perkantoran		
2 2 2 02 02 0012 5 2 1	Belanja Pegawai	63,704,000	
2 2 2 02 02 0012 5 2 2	Belanja Barang Dan Jasa	56,223,940	
Jumlah Kegiatan Pengadaan dan Pemeliharaan Sarana dan Prasarana Perkantoran		119,927,940	
Jumlah Program Pembangunan dan Pengelolaan Sarana dan Prasarana Kedinasan		119,927,940	
Jumlah Belanja Langsung		12,483,721,352	
Jumlah Belanja Daerah		16,459,375,976	
SURPLUS / (DEFISIT)		(16,459,375,976)	

Surabaya, 30 Desember 2016

WALIKOTA SURABAYA

ttd.

TRI RISMAHARINI

PEMERINTAH KOTA SURABAYA
RINCIAN APBD MENURUT URUSAN PEMERINTAHAN DAERAH, ORGANISASI,
PENDAPATAN, BELANJA DAN PEMBIAYAAN
TAHUN ANGGARAN 2017

URUSAN PEMERINTAHAN : 1 20 Otonomi Daerah, Pemerintahan Umum, Administrasi Keuangan Daerah, Perangkat Daerah, Kepegawaian dan Persandian

ORGANISASI : 1 20 0305 Bagian Administrasi Pembangunan

KODE REKENING	URAIAN	JUMLAH (Rp)	DASAR HUKUM
1	2	3	4
4	Pendapatan Daerah		
4 1	Pendapatan Asli Daerah		
1 20 00 4000 4 1 4	Lain-Lain Pendapatan Asli Daerah yang Sah	0	
	Jumlah Pendapatan Asli Daerah	0	
	Jumlah Pendapatan Daerah	0	
5	Belanja Daerah		
5 1	Belanja Tidak Langsung		
1 20 00 5000 5 1 1	Belanja Pegawai	8,216,157,891	
	Jumlah Belanja Tidak Langsung	8,216,157,891	
5 2	Belanja Langsung		
2 1 2 01 01	Program Pengendalian Pembangunan Daerah		
2 1 2 01 01 0005	Kegiatan Monitoring Dan Pengendalian Kegiatan Pembangunan		
2 1 2 01 01 0005 5 2 1	Belanja Pegawai	397,376,000	
2 1 2 01 01 0005 5 2 2	Belanja Barang Dan Jasa	697,256,190	
	Jumlah Kegiatan Monitoring Dan Pengendalian Kegiatan Pembangunan	1,094,632,190	

KODE REKENING	URAIAN	JUMLAH (Rp)	DASAR HUKUM
1	2	3	4
2 1 2 01 01 0006	Kegiatan Pengendalian Sistem Informasi Manajemen Sumber Daya Pemerintahan		
2 1 2 01 01 0006 5 2 1	Belanja Pegawai	368,349,000	
2 1 2 01 01 0006 5 2 2	Belanja Barang Dan Jasa	1,576,357,930	
Jumlah Kegiatan Pengendalian Sistem Informasi Manajemen Sumber Daya Pemerintahan		1,944,706,930	
2 1 2 01 01 0007	Kegiatan Penyusunan Evaluasi Dan Laporan Kinerja APBD		
2 1 2 01 01 0007 5 2 1	Belanja Pegawai	376,176,000	
2 1 2 01 01 0007 5 2 2	Belanja Barang Dan Jasa	707,749,825	
Jumlah Kegiatan Penyusunan Evaluasi Dan Laporan Kinerja APBD		1,083,925,825	
Jumlah Program Pengendalian Pembangunan Daerah		4,123,264,945	
2 1 2 01 02	Program Perencanaan Pembangunan Daerah		
2 1 2 01 02 0025	Kegiatan Pelaksanaan Penyusunan Bahan RAPBD Dan Perubahan APBD		
2 1 2 01 02 0025 5 2 1	Belanja Pegawai	167,780,000	
2 1 2 01 02 0025 5 2 2	Belanja Barang Dan Jasa	923,891,672	
Jumlah Kegiatan Pelaksanaan Penyusunan Bahan RAPBD Dan Perubahan APBD		1,091,671,672	
2 1 2 01 02 0026	Kegiatan Penyusunan dan Evaluasi Perencanaan Strategis		
2 1 2 01 02 0026 5 2 1	Belanja Pegawai	148,520,000	
2 1 2 01 02 0026 5 2 2	Belanja Barang Dan Jasa	21,533,624	
Jumlah Kegiatan Penyusunan dan Evaluasi Perencanaan Strategis		170,053,624	
Jumlah Program Perencanaan Pembangunan Daerah		1,261,725,296	
2 2 2 02 01	Program Pelayanan Administrasi Perkantoran		
2 2 2 02 01 0009	Kegiatan Penyediaan Barang dan Jasa Perkantoran Perangkat Daerah		
2 2 2 02 01 0009 5 2 1	Belanja Pegawai	208,391,539	
2 2 2 02 01 0009 5 2 2	Belanja Barang Dan Jasa	648,651,802	
Jumlah Kegiatan Penyediaan Barang dan Jasa Perkantoran Perangkat Daerah		857,043,341	
Jumlah Program Pelayanan Administrasi Perkantoran		857,043,341	
2 2 2 02 02	Program Pembangunan dan Pengelolaan Sarana dan Prasarana Kedinasan		
2 2 2 02 02 0009	Kegiatan Pengadaan dan Pemeliharaan Sarana dan Prasarana Perkantoran		
2 2 2 02 02 0009 5 2 1	Belanja Pegawai	135,511,000	
2 2 2 02 02 0009 5 2 2	Belanja Barang Dan Jasa	1,286,411,450	

KODE REKENING	URAIAN	JUMLAH (Rp)	DASAR HUKUM
1	2	3	4
2 2 2 02 02 0009 5 2 3	Belanja Modal	467,560,410	
Jumlah Kegiatan Pengadaan dan Pemeliharaan Sarana dan Prasarana Perkantoran		1,889,482,860	
Jumlah Program Pembangunan dan Pengelolaan Sarana dan Prasarana Kedinasan		1,889,482,860	
Jumlah Belanja Langsung		8,131,516,442	
Jumlah Belanja Daerah		16,347,674,333	
SURPLUS / (DEFISIT)		(16,347,674,333)	

Surabaya, 30 Desember 2016

WALIKOTA SURABAYA

ttd.

TRI RISMAHARINI

PEMERINTAH KOTA SURABAYA
RINCIAN APBD MENURUT URUSAN PEMERINTAHAN DAERAH, ORGANISASI,
PENDAPATAN, BELANJA DAN PEMBIAYAAN
TAHUN ANGGARAN 2017

URUSAN PEMERINTAHAN : 1 20 Otonomi Daerah, Pemerintahan Umum, Administrasi Keuangan Daerah, Perangkat Daerah, Kepegawaian dan Persandian

ORGANISASI : 1 20 0306 Bagian Administrasi Perekonomian dan Usaha Daerah

KODE REKENING	URAIAN	JUMLAH (Rp)	DASAR HUKUM
1	2	3	4
4	Pendapatan Daerah		
4 1	Pendapatan Asli Daerah		
1 20 00 4000 4 1 4	Lain-Lain Pendapatan Asli Daerah yang Sah	0	
	Jumlah Pendapatan Asli Daerah	0	
	Jumlah Pendapatan Daerah	0	
5	Belanja Daerah		
5 1	Belanja Tidak Langsung		
1 20 00 5000 5 1 1	Belanja Pegawai	2,933,602,320	
	Jumlah Belanja Tidak Langsung	2,933,602,320	
5 2	Belanja Langsung		
1 2 2 06 05	Program Peningkatan Akses dan Distribusi Pangan		
1 2 2 06 05 0001	Kegiatan Pengendalian Harga, ketersediaan Bahan Pangan Daerah		
1 2 2 06 05 0001 5 2 1	Belanja Pegawai	101,196,000	
1 2 2 06 05 0001 5 2 2	Belanja Barang Dan Jasa	189,919,260	
	Jumlah Kegiatan Pengendalian Harga, ketersediaan Bahan Pangan Daerah	291,115,260	
	Jumlah Program Peningkatan Akses dan Distribusi Pangan	291,115,260	
2 1 2 01 02	Program Perencanaan Pembangunan Daerah		
2 1 2 01 02 0033	Kegiatan Penyusunan dan Evaluasi Perencanaan Strategis		

KODE REKENING	URAIAN	JUMLAH (Rp)	DASAR HUKUM
1	2	3	4
2 1 2 01 02 0033 5 2 1	Belanja Pegawai	56,052,000	
2 1 2 01 02 0033 5 2 2	Belanja Barang Dan Jasa	21,533,624	
Jumlah Kegiatan Penyusunan dan Evaluasi Perencanaan Strategis		77,585,624	
Jumlah Program Perencanaan Pembangunan Daerah		77,585,624	
2 1 2 03 04	Program Pengendalian Pelaksanaan Kebijakan Kepala Daerah		
2 1 2 03 04 0005	Kegiatan Kajian Perkuatan Permodalan UMK oleh PT. BPR Surya Artha Utama		
2 1 2 03 04 0005 5 2 1	Belanja Pegawai	47,792,000	
2 1 2 03 04 0005 5 2 2	Belanja Barang Dan Jasa	64,930,062	
Jumlah Kegiatan Kajian Perkuatan Permodalan UMK oleh PT. BPR Surya Artha Utama		112,722,062	
2 1 2 03 04 0006	Kegiatan Monitoring dan Evaluasi Perekonomian Kota Surabaya		
2 1 2 03 04 0006 5 2 1	Belanja Pegawai	54,728,000	
2 1 2 03 04 0006 5 2 2	Belanja Barang Dan Jasa	177,493,506	
Jumlah Kegiatan Monitoring dan Evaluasi Perekonomian Kota Surabaya		232,221,506	
2 1 2 03 04 0007	Kegiatan Pembentukan Badan Usaha Pengelola Logistik		
2 1 2 03 04 0007 5 2 1	Belanja Pegawai	50,128,000	
2 1 2 03 04 0007 5 2 2	Belanja Barang Dan Jasa	147,844,919	
Jumlah Kegiatan Pembentukan Badan Usaha Pengelola Logistik		197,972,919	
Jumlah Program Pengendalian Pelaksanaan Kebijakan Kepala Daerah		542,916,487	
2 1 2 03 09	Program Peningkatan Kinerja BUMD Pendukung Keuangan Daerah		
2 1 2 03 09 0001	Kegiatan Monitoring dan Evaluasi Pembinaan Badan Usaha Milik Daerah (BUMD)		
2 1 2 03 09 0001 5 2 1	Belanja Pegawai	110,608,000	
2 1 2 03 09 0001 5 2 2	Belanja Barang Dan Jasa	384,920,518	
Jumlah Kegiatan Monitoring dan Evaluasi Pembinaan Badan Usaha Milik Daerah (BUMD)		495,528,518	
Jumlah Program Peningkatan Kinerja BUMD Pendukung Keuangan Daerah		495,528,518	
2 2 2 02 01	Program Pelayanan Administrasi Perkantoran		
2 2 2 02 01 0016	Kegiatan Penyediaan Barang dan Jasa Perkantoran Perangkat Daerah		
2 2 2 02 01 0016 5 2 1	Belanja Pegawai	53,928,000	
2 2 2 02 01 0016 5 2 2	Belanja Barang Dan Jasa	334,484,399	
Jumlah Kegiatan Penyediaan Barang dan Jasa Perkantoran Perangkat Daerah		388,412,399	
Jumlah Program Pelayanan Administrasi Perkantoran		388,412,399	

KODE REKENING	URAIAN	JUMLAH (Rp)	DASAR HUKUM
1	2	3	4
2 2 2 02 02	Program Pembangunan dan Pengelolaan Sarana dan Prasarana Kedinasan		
2 2 2 02 02 0016	Kegiatan Pengadaan dan Pemeliharaan Sarana dan Prasarana Perkantoran		
2 2 2 02 02 0016 5 2 1	Belanja Pegawai	51,316,000	
2 2 2 02 02 0016 5 2 2	Belanja Barang Dan Jasa	87,158,367	
Jumlah Kegiatan Pengadaan dan Pemeliharaan Sarana dan Prasarana Perkantoran		138,474,367	
Jumlah Program Pembangunan dan Pengelolaan Sarana dan Prasarana Kedinasan		138,474,367	
Jumlah Belanja Langsung		1,934,032,655	
Jumlah Belanja Daerah		4,867,634,975	
SURPLUS / (DEFISIT)		(4,867,634,975)	

Surabaya, 30 Desember 2016

WALIKOTA SURABAYA

ttd.

TRI RISMAHARINI

PEMERINTAH KOTA SURABAYA
RINCIAN APBD MENURUT URUSAN PEMERINTAHAN DAERAH, ORGANISASI,
PENDAPATAN, BELANJA DAN PEMBIAYAAN
TAHUN ANGGARAN 2017

URUSAN PEMERINTAHAN : 1 20 Otonomi Daerah, Pemerintahan Umum, Administrasi Keuangan Daerah, Perangkat Daerah, Kepegawaian dan Persandian

ORGANISASI : 1 20 0307 Bagian Administrasi Kesejahteraan Rakyat

KODE REKENING	URAIAN	JUMLAH (Rp)	DASAR HUKUM
1	2	3	4
4	Pendapatan Daerah		
4 1	Pendapatan Asli Daerah		
1 20 00 4000 4 1 4	Lain-Lain Pendapatan Asli Daerah yang Sah	0	
	Jumlah Pendapatan Asli Daerah	0	
	Jumlah Pendapatan Daerah	0	
5	Belanja Daerah		
5 1	Belanja Tidak Langsung		
1 20 00 5000 5 1 1	Belanja Pegawai	3,577,226,933	
	Jumlah Belanja Tidak Langsung	3,577,226,933	
5 2	Belanja Langsung		
2 1 2 01 02	Program Perencanaan Pembangunan Daerah		
2 1 2 01 02 0030	Kegiatan Penyusunan dan Evaluasi Perencanaan Strategis		
2 1 2 01 02 0030 5 2 1	Belanja Pegawai	114,376,000	
2 1 2 01 02 0030 5 2 2	Belanja Barang Dan Jasa	20,753,940	
	Jumlah Kegiatan Penyusunan dan Evaluasi Perencanaan Strategis	135,129,940	
	Jumlah Program Perencanaan Pembangunan Daerah	135,129,940	

KODE REKENING	URAIAN	JUMLAH (Rp)	DASAR HUKUM
1	2	3	4
2 1 2 03 04	Program Pengendalian Pelaksanaan Kebijakan Kepala Daerah		
2 1 2 03 04 0001	Kegiatan Evaluasi Bidang Kesehatan		
2 1 2 03 04 0001 5 2 1	Belanja Pegawai	98,196,000	
2 1 2 03 04 0001 5 2 2	Belanja Barang Dan Jasa	379,722,075	
Jumlah Kegiatan Evaluasi Bidang Kesehatan		477,918,075	
2 1 2 03 04 0002	Kegiatan Evaluasi program bidang kesejahteraan masyarakat		
2 1 2 03 04 0002 5 2 1	Belanja Pegawai	98,196,000	
2 1 2 03 04 0002 5 2 2	Belanja Barang Dan Jasa	230,889,647	
Jumlah Kegiatan Evaluasi program bidang kesejahteraan masyarakat		329,085,647	
2 1 2 03 04 0003	Kegiatan Evaluasi Program Bidang Pengembangan Potensi Sumber Daya Masyarakat		
2 1 2 03 04 0003 5 2 1	Belanja Pegawai	98,196,000	
2 1 2 03 04 0003 5 2 2	Belanja Barang Dan Jasa	325,591,119	
Jumlah Kegiatan Evaluasi Program Bidang Pengembangan Potensi Sumber Daya Masyarakat		423,787,119	
2 1 2 03 04 0004	Kegiatan Sistem Informasi Monitoring Pengendalian Kebijakan Bidang Kesejahteraan Sosial		
2 1 2 03 04 0004 5 2 1	Belanja Pegawai	81,692,000	
2 1 2 03 04 0004 5 2 2	Belanja Barang Dan Jasa	238,688,163	
Jumlah Kegiatan Sistem Informasi Monitoring Pengendalian Kebijakan Bidang Kesejahteraan Sosial		320,380,163	
Jumlah Program Pengendalian Pelaksanaan Kebijakan Kepala Daerah		1,551,171,004	
2 2 2 02 01	Program Pelayanan Administrasi Perkantoran		
2 2 2 02 01 0013	Kegiatan Penyediaan Barang dan Jasa Perkantoran Perangkat Daerah		
2 2 2 02 01 0013 5 2 1	Belanja Pegawai	105,152,000	
2 2 2 02 01 0013 5 2 2	Belanja Barang Dan Jasa	394,356,456	
Jumlah Kegiatan Penyediaan Barang dan Jasa Perkantoran Perangkat Daerah		499,508,456	
Jumlah Program Pelayanan Administrasi Perkantoran		499,508,456	
2 2 2 02 02	Program Pembangunan dan Pengelolaan Sarana dan Prasarana Kedinasan		
2 2 2 02 02 0013	Kegiatan Pengadaan dan Pemeliharaan Sarana dan Prasarana Perkantoran		
2 2 2 02 02 0013 5 2 1	Belanja Pegawai	95,108,000	

KODE REKENING	URAIAN	JUMLAH (Rp)	DASAR HUKUM
1	2	3	4
2 2 2 02 02 0013 5 2 2	Belanja Barang Dan Jasa	65,425,983	
Jumlah Kegiatan Pengadaan dan Pemeliharaan Sarana dan Prasarana Perkantoran		160,533,983	
Jumlah Program Pembangunan dan Pengelolaan Sarana dan Prasarana Kedinasan		160,533,983	
Jumlah Belanja Langsung		2,346,343,383	
Jumlah Belanja Daerah		5,923,570,316	
SURPLUS / (DEFISIT)		(5,923,570,316)	

Surabaya, 30 Desember 2016

WALIKOTA SURABAYA

ttd.

TRI RISMAHARINI

PEMERINTAH KOTA SURABAYA
RINCIAN APBD MENURUT URUSAN PEMERINTAHAN DAERAH, ORGANISASI,
PENDAPATAN, BELANJA DAN PEMBIAYAAN
TAHUN ANGGARAN 2017

URUSAN PEMERINTAHAN : 1 20 Otonomi Daerah, Pemerintahan Umum, Administrasi Keuangan Daerah, Perangkat Daerah, Kepegawaian dan Persandian

ORGANISASI : 1 20 0308 Bagian Umum dan Protokol

KODE REKENING	URAIAN	JUMLAH (Rp)	DASAR HUKUM
1	2	3	4
4	Pendapatan Daerah		
4 1	Pendapatan Asli Daerah		
1 20 00 4000 4 1 4	Lain-Lain Pendapatan Asli Daerah yang Sah	0	
	Jumlah Pendapatan Asli Daerah	0	
	Jumlah Pendapatan Daerah	0	
5	Belanja Daerah		
5 1	Belanja Tidak Langsung		
1 20 00 5000 5 1 1	Belanja Pegawai	22,718,766,545	
	Jumlah Belanja Tidak Langsung	22,718,766,545	
5 2	Belanja Langsung		
2 1 2 01 02	Program Perencanaan Pembangunan Daerah		
2 1 2 01 02 0035	Kegiatan Penyusunan dan Evaluasi Perencanaan Strategis		
2 1 2 01 02 0035 5 2 1	Belanja Pegawai	828,832,000	
2 1 2 01 02 0035 5 2 2	Belanja Barang Dan Jasa	21,533,624	
	Jumlah Kegiatan Penyusunan dan Evaluasi Perencanaan Strategis	850,365,624	
	Jumlah Program Perencanaan Pembangunan Daerah	850,365,624	
2 1 2 03 06	Program Pendukung Kedinasan Kepala Daerah/Wakil Kepala Daerah		

KODE REKENING	URAIAN	JUMLAH (Rp)	DASAR HUKUM
1	2	3	4
2 1 2 03 06 0001	Kegiatan Penyediaan Pelayanan Kedinasan Kepala Daerah dan Wakil Kepala Daerah		
2 1 2 03 06 0001 5 2 1	Belanja Pegawai	935,120,000	
2 1 2 03 06 0001 5 2 2	Belanja Barang Dan Jasa	6,647,201,907	
Jumlah Kegiatan Penyediaan Pelayanan Kedinasan Kepala Daerah dan Wakil Kepala Daerah		7,582,321,907	
Jumlah Program Pendukung Kedinasan Kepala Daerah/Wakil Kepala Daerah		7,582,321,907	
2 2 2 02 01	Program Pelayanan Administrasi Perkantoran		
2 2 2 02 01 0018	Kegiatan Penyediaan Barang dan Jasa Perkantoran Perangkat Daerah		
2 2 2 02 01 0018 5 2 1	Belanja Pegawai	1,955,473,964	
2 2 2 02 01 0018 5 2 2	Belanja Barang Dan Jasa	46,972,038,187	
Jumlah Kegiatan Penyediaan Barang dan Jasa Perkantoran Perangkat Daerah		48,927,512,151	
Jumlah Program Pelayanan Administrasi Perkantoran		48,927,512,151	
2 2 2 02 02	Program Pembangunan dan Pengelolaan Sarana dan Prasarana Kedinasan		
2 2 2 02 02 0024	Kegiatan Pengadaan dan Pemeliharaan Sarana dan Prasarana Perkantoran		
2 2 2 02 02 0024 5 2 1	Belanja Pegawai	719,956,000	
2 2 2 02 02 0024 5 2 2	Belanja Barang Dan Jasa	3,451,479,225	
2 2 2 02 02 0024 5 2 3	Belanja Modal	36,539,580	
Jumlah Kegiatan Pengadaan dan Pemeliharaan Sarana dan Prasarana Perkantoran		4,207,974,805	
Jumlah Program Pembangunan dan Pengelolaan Sarana dan Prasarana Kedinasan		4,207,974,805	
Jumlah Belanja Langsung		61,568,174,487	
Jumlah Belanja Daerah		84,286,941,032	
SURPLUS / (DEFISIT)		(84,286,941,032)	

Surabaya, 30 Desember 2016

WALIKOTA SURABAYA

ttd.

TRI RISMAHARINI

PEMERINTAH KOTA SURABAYA
RINCIAN APBD MENURUT URUSAN PEMERINTAHAN DAERAH, ORGANISASI,
PENDAPATAN, BELANJA DAN PEMBIAYAAN
TAHUN ANGGARAN 2017

URUSAN PEMERINTAHAN : 1 20 Otonomi Daerah, Pemerintahan Umum, Administrasi Keuangan Daerah, Perangkat Daerah, Kepegawaian dan Persandian

ORGANISASI : 1 20 0309 Bagian Layanan Pengadaan dan Pengelolaan Aset

KODE REKENING	URAIAN	JUMLAH (Rp)	DASAR HUKUM
1	2	3	4
4	Pendapatan Daerah		
4 1	Pendapatan Asli Daerah		
1 20 00 4000 4 1 4	Lain-Lain Pendapatan Asli Daerah yang Sah	1,767,421,500	
	Jumlah Pendapatan Asli Daerah	1,767,421,500	
	Jumlah Pendapatan Daerah	1,767,421,500	
5	Belanja Daerah		
5 1	Belanja Tidak Langsung		
1 20 00 5000 5 1 1	Belanja Pegawai	7,281,863,781	
	Jumlah Belanja Tidak Langsung	7,281,863,781	
5 2	Belanja Langsung		
2 1 2 01 02	Program Perencanaan Pembangunan Daerah		
2 1 2 01 02 0034	Kegiatan Penyusunan dan Evaluasi Perencanaan Strategis		
2 1 2 01 02 0034 5 2 1	Belanja Pegawai	164,500,000	
2 1 2 01 02 0034 5 2 2	Belanja Barang Dan Jasa	21,533,624	
	Jumlah Kegiatan Penyusunan dan Evaluasi Perencanaan Strategis	186,033,624	
	Jumlah Program Perencanaan Pembangunan Daerah	186,033,624	
2 2 2 02 01	Program Pelayanan Administrasi Perkantoran		
2 2 2 02 01 0017	Kegiatan Penyediaan Barang dan Jasa Perkantoran Perangkat Daerah		

KODE REKENING	URAIAN	JUMLAH (Rp)	DASAR HUKUM
1	2	3	4
2 2 2 02 01 0017 5 2 1	Belanja Pegawai	156,108,000	
2 2 2 02 01 0017 5 2 2	Belanja Barang Dan Jasa	1,373,112,397	
Jumlah Kegiatan Penyediaan Barang dan Jasa Perkantoran Perangkat Daerah		1,529,220,397	
Jumlah Program Pelayanan Administrasi Perkantoran		1,529,220,397	
2 2 2 02 02	Program Pembangunan dan Pengelolaan Sarana dan Prasarana Kedinasan		
2 2 2 02 02 0017	Kegiatan Evaluasi dan Penghapusan Aset/Barang Daerah		
2 2 2 02 02 0017 5 2 1	Belanja Pegawai	243,845,048	
2 2 2 02 02 0017 5 2 2	Belanja Barang Dan Jasa	1,510,707,001	
Jumlah Kegiatan Evaluasi dan Penghapusan Aset/Barang Daerah		1,754,552,049	
2 2 2 02 02 0018	Kegiatan Pelayanan Unit Layanan Pengadaan		
2 2 2 02 02 0018 5 2 1	Belanja Pegawai	171,124,000	
2 2 2 02 02 0018 5 2 2	Belanja Barang Dan Jasa	5,392,508,248	
Jumlah Kegiatan Pelayanan Unit Layanan Pengadaan		5,563,632,248	
2 2 2 02 02 0019	Kegiatan Pemeliharaan Kendaraan Dinas/Operasional		
2 2 2 02 02 0019 5 2 1	Belanja Pegawai	164,040,000	
2 2 2 02 02 0019 5 2 2	Belanja Barang Dan Jasa	7,246,782,483	
Jumlah Kegiatan Pemeliharaan Kendaraan Dinas/Operasional		7,410,822,483	
2 2 2 02 02 0020	Kegiatan Pengadaan dan Pemeliharaan Sarana dan Prasarana Perkantoran		
2 2 2 02 02 0020 5 2 1	Belanja Pegawai	145,805,000	
2 2 2 02 02 0020 5 2 2	Belanja Barang Dan Jasa	359,171,802	
2 2 2 02 02 0020 5 2 3	Belanja Modal	75,240,000	
Jumlah Kegiatan Pengadaan dan Pemeliharaan Sarana dan Prasarana Perkantoran		580,216,802	
2 2 2 02 02 0021	Kegiatan Pengadaan Pakaian Dinas dan Kelengkapannya		
2 2 2 02 02 0021 5 2 1	Belanja Pegawai	147,004,000	
2 2 2 02 02 0021 5 2 2	Belanja Barang Dan Jasa	3,585,143,100	
Jumlah Kegiatan Pengadaan Pakaian Dinas dan Kelengkapannya		3,732,147,100	
2 2 2 02 02 0022	Kegiatan Pengadaan Sarana Kedinasan		
2 2 2 02 02 0022 5 2 1	Belanja Pegawai	155,884,000	
2 2 2 02 02 0022 5 2 2	Belanja Barang Dan Jasa	57,657,600	
2 2 2 02 02 0022 5 2 3	Belanja Modal	29,601,150,884	
Jumlah Kegiatan Pengadaan Sarana Kedinasan		29,814,692,484	
2 2 2 02 02 0023	Kegiatan Pengembangan Manajemen Barang Milik Daerah		

KODE REKENING	URAIAN	JUMLAH (Rp)	DASAR HUKUM
1	2	3	4
2 2 2 02 02 0023 5 2 1	Belanja Pegawai	399,096,000	
2 2 2 02 02 0023 5 2 2	Belanja Barang Dan Jasa	1,219,214,679	
Jumlah Kegiatan Pengembangan Manajemen Barang Milik Daerah		1,618,310,679	
Jumlah Program Pembangunan dan Pengelolaan Sarana dan Prasarana Kedinasan		50,474,373,845	
Jumlah Belanja Langsung		52,189,627,866	
Jumlah Belanja Daerah		59,471,491,647	
SURPLUS / (DEFISIT)		(57,704,070,147)	

Surabaya, 30 Desember 2016

WALIKOTA SURABAYA

ttd.

TRI RISMAHARINI

PEMERINTAH KOTA SURABAYA
RINCIAN APBD MENURUT URUSAN PEMERINTAHAN DAERAH, ORGANISASI,
PENDAPATAN, BELANJA DAN PEMBIAYAAN
TAHUN ANGGARAN 2017

URUSAN PEMERINTAHAN : 1 20 Otonomi Daerah, Pemerintahan Umum, Administrasi Keuangan Daerah, Perangkat Daerah, Kepegawaian dan Persandian

ORGANISASI : 1 20 0310 Bagian Hubungan Masyarakat

KODE REKENING	URAIAN	JUMLAH (Rp)	DASAR HUKUM
1	2	3	4
4	Pendapatan Daerah		
4 1	Pendapatan Asli Daerah		
1 20 00 4000 4 1 4	Lain-Lain Pendapatan Asli Daerah yang Sah	0	
	Jumlah Pendapatan Asli Daerah	0	
	Jumlah Pendapatan Daerah	0	
5	Belanja Daerah		
5 1	Belanja Tidak Langsung		
1 20 00 5000 5 1 1	Belanja Pegawai	4,163,750,390	
	Jumlah Belanja Tidak Langsung	4,163,750,390	
5 2	Belanja Langsung		
1 1 2 10 02	Program Komunikasi, Informasi, dan Publikasi Masyarakat		
1 1 2 10 02 0001	Kegiatan Peliputan Kegiatan Pemerintah Kota Surabaya		
1 1 2 10 02 0001 5 2 1	Belanja Pegawai	169,790,000	

KODE REKENING	URAIAN	JUMLAH (Rp)	DASAR HUKUM
1	2	3	4
1 1 2 10 02 0001 5 2 2	Belanja Barang Dan Jasa	5,502,231,093	
Jumlah Kegiatan Peliputan Kegiatan Pemerintah Kota Surabaya		5,672,021,093	
1 1 2 10 02 0002	Kegiatan Pembuatan Dokumentasi dan Pelaporan		
1 1 2 10 02 0002 5 2 1	Belanja Pegawai	149,388,000	
1 1 2 10 02 0002 5 2 2	Belanja Barang Dan Jasa	641,751,500	
Jumlah Kegiatan Pembuatan Dokumentasi dan Pelaporan		791,139,500	
1 1 2 10 02 0003	Kegiatan Penyelenggaraan Komunikasi Kehumasan		
1 1 2 10 02 0003 5 2 1	Belanja Pegawai	150,684,000	
1 1 2 10 02 0003 5 2 2	Belanja Barang Dan Jasa	520,099,800	
Jumlah Kegiatan Penyelenggaraan Komunikasi Kehumasan		670,783,800	
Jumlah Program Komunikasi, Informasi, dan Publikasi Masyarakat		7,133,944,393	
2 1 2 01 02	Program Perencanaan Pembangunan Daerah		
2 1 2 01 02 0027	Kegiatan Penyusunan dan Evaluasi Perencanaan Strategis		
2 1 2 01 02 0027 5 2 1	Belanja Pegawai	103,004,000	
2 1 2 01 02 0027 5 2 2	Belanja Barang Dan Jasa	21,525,040	
Jumlah Kegiatan Penyusunan dan Evaluasi Perencanaan Strategis		124,529,040	
Jumlah Program Perencanaan Pembangunan Daerah		124,529,040	
2 2 2 02 01	Program Pelayanan Administrasi Perkantoran		
2 2 2 02 01 0010	Kegiatan Penyediaan Barang dan Jasa Perkantoran Perangkat Daerah		
2 2 2 02 01 0010 5 2 1	Belanja Pegawai	100,300,000	
2 2 2 02 01 0010 5 2 2	Belanja Barang Dan Jasa	1,344,504,540	
Jumlah Kegiatan Penyediaan Barang dan Jasa Perkantoran Perangkat Daerah		1,444,804,540	
Jumlah Program Pelayanan Administrasi Perkantoran		1,444,804,540	
2 2 2 02 02	Program Pembangunan dan Pengelolaan Sarana dan Prasarana Kedinasan		
2 2 2 02 02 0010	Kegiatan Pengadaan dan Pemeliharaan Sarana dan Prasarana Perkantoran		
2 2 2 02 02 0010 5 2 1	Belanja Pegawai	94,480,000	

KODE REKENING	URAIAN	JUMLAH (Rp)	DASAR HUKUM
1	2	3	4
2 2 2 02 02 0010 5 2 2	Belanja Barang Dan Jasa	236,466,600	
Jumlah Kegiatan Pengadaan dan Pemeliharaan Sarana dan Prasarana Perkantoran		330,946,600	
Jumlah Program Pembangunan dan Pengelolaan Sarana dan Prasarana Kedinasan		330,946,600	
Jumlah Belanja Langsung		9,034,224,573	
Jumlah Belanja Daerah		13,197,974,963	
SURPLUS / (DEFISIT)		(13,197,974,963)	

Surabaya, 30 Desember 2016

WALIKOTA SURABAYA

ttd.

TRI RISMAHARINI

PEMERINTAH KOTA SURABAYA
RINCIAN APBD MENURUT URUSAN PEMERINTAHAN DAERAH, ORGANISASI,
PENDAPATAN, BELANJA DAN PEMBIAYAAN
TAHUN ANGGARAN 2017

URUSAN PEMERINTAHAN : 1 20 Otonomi Daerah, Pemerintahan Umum, Administrasi Keuangan Daerah, Perangkat Daerah, Kepegawaian dan Persandian

ORGANISASI : 1 20 0400 Sekretariat DPRD

KODE REKENING	URAIAN	JUMLAH (Rp)	DASAR HUKUM
1	2	3	4
4	Pendapatan Daerah		
4 1	Pendapatan Asli Daerah		
1 20 00 4000 4 1 4	Lain-Lain Pendapatan Asli Daerah yang Sah	0	
	Jumlah Pendapatan Asli Daerah	0	
	Jumlah Pendapatan Daerah	0	
5	Belanja Daerah		
5 1	Belanja Tidak Langsung		
1 20 00 5000 5 1 1	Belanja Pegawai	9,677,627,980	
	Jumlah Belanja Tidak Langsung	9,677,627,980	
5 2	Belanja Langsung		
2 1 2 01 02	Program Perencanaan Pembangunan Daerah		
2 1 2 01 02 0120	Kegiatan Penyusunan dan Evaluasi Perencanaan Strategis		
2 1 2 01 02 0120 5 2 1	Belanja Pegawai	193,376,000	
2 1 2 01 02 0120 5 2 2	Belanja Barang Dan Jasa	30,581,410	
	Jumlah Kegiatan Penyusunan dan Evaluasi Perencanaan Strategis	223,957,410	
	Jumlah Program Perencanaan Pembangunan Daerah	223,957,410	
2 1 2 03 05	Program Peningkatan kapasitas lembaga fasilitator perwakilan rakyat daerah		

KODE REKENING	URAIAN	JUMLAH (Rp)	DASAR HUKUM
1	2	3	4
2 1 2 03 05 0001	Kegiatan Fasilitas Peningkatan Kapasitas Sekretariat Dewan Perwakilan Rakyat Daerah		
2 1 2 03 05 0001 5 2 1	Belanja Pegawai	241,960,000	
2 1 2 03 05 0001 5 2 2	Belanja Barang Dan Jasa	5,012,790,246	
Jumlah Kegiatan Fasilitas Peningkatan Kapasitas Sekretariat Dewan Perwakilan Rakyat Daerah		5,254,750,246	
2 1 2 03 05 0002	Kegiatan Informasi dan Pengolahan Data		
2 1 2 03 05 0002 5 2 1	Belanja Pegawai	173,408,000	
2 1 2 03 05 0002 5 2 2	Belanja Barang Dan Jasa	9,291,663,680	
Jumlah Kegiatan Informasi dan Pengolahan Data		9,465,071,680	
2 1 2 03 05 0003	Kegiatan Kegiatan Reses		
2 1 2 03 05 0003 5 2 1	Belanja Pegawai	454,312,000	
2 1 2 03 05 0003 5 2 2	Belanja Barang Dan Jasa	11,344,337,322	
Jumlah Kegiatan Kegiatan Reses		11,798,649,322	
2 1 2 03 05 0004	Kegiatan Kunjungan Kerja dan Peningkatan Kapasitas Pimpinan dan Anggota DPRD		
2 1 2 03 05 0004 5 2 1	Belanja Pegawai	221,082,847	
2 1 2 03 05 0004 5 2 2	Belanja Barang Dan Jasa	57,277,819,386	
Jumlah Kegiatan Kunjungan Kerja dan Peningkatan Kapasitas Pimpinan dan Anggota DPRD		57,498,902,233	
2 1 2 03 05 0005	Kegiatan Pembahasan Rancangan Peraturan Daerah		
2 1 2 03 05 0005 5 2 1	Belanja Pegawai	218,912,000	
2 1 2 03 05 0005 5 2 2	Belanja Barang Dan Jasa	2,696,188,280	
Jumlah Kegiatan Pembahasan Rancangan Peraturan Daerah		2,915,100,280	
2 1 2 03 05 0006	Kegiatan Pengkajian / Penelaahan Kebijakan Daerah		
2 1 2 03 05 0006 5 2 1	Belanja Pegawai	203,064,000	
2 1 2 03 05 0006 5 2 2	Belanja Barang Dan Jasa	1,236,716,090	
Jumlah Kegiatan Pengkajian / Penelaahan Kebijakan Daerah		1,439,780,090	
2 1 2 03 05 0007	Kegiatan Protokol dan Pengendalian Sistem Keamanan		
2 1 2 03 05 0007 5 2 1	Belanja Pegawai	171,928,000	
2 1 2 03 05 0007 5 2 2	Belanja Barang Dan Jasa	2,374,031,753	
Jumlah Kegiatan Protokol dan Pengendalian Sistem Keamanan		2,545,959,753	
2 1 2 03 05 0008	Kegiatan Rapat-rapat Alat Kelengkapan dewan		
2 1 2 03 05 0008 5 2 1	Belanja Pegawai	179,036,000	
2 1 2 03 05 0008 5 2 2	Belanja Barang Dan Jasa	3,165,174,760	
Jumlah Kegiatan Rapat-rapat Alat Kelengkapan dewan		3,344,210,760	

KODE REKENING	URAIAN	JUMLAH (Rp)	DASAR HUKUM
1	2	3	4
2 1 2 03 05 0009	Kegiatan Rapat-rapat paripurna		
2 1 2 03 05 0009 5 2 1	Belanja Pegawai	175,560,000	
2 1 2 03 05 0009 5 2 2	Belanja Barang Dan Jasa	1,750,482,000	
Jumlah Kegiatan Rapat-rapat paripurna		1,926,042,000	
Jumlah Program Peningkatan kapasitas lembaga fasilitator perwakilan rakyat daerah		96,188,466,364	
2 2 2 02 01	Program Pelayanan Administrasi Perkantoran		
2 2 2 02 01 0072	Kegiatan Penyediaan Barang dan Jasa Perkantoran Perangkat Daerah		
2 2 2 02 01 0072 5 2 1	Belanja Pegawai	253,620,259	
2 2 2 02 01 0072 5 2 2	Belanja Barang Dan Jasa	9,126,554,842	
Jumlah Kegiatan Penyediaan Barang dan Jasa Perkantoran Perangkat Daerah		9,380,175,101	
Jumlah Program Pelayanan Administrasi Perkantoran		9,380,175,101	
2 2 2 02 02	Program Pembangunan dan Pengelolaan Sarana dan Prasarana Kedinasan		
2 2 2 02 02 0081	Kegiatan Pengadaan dan Pemeliharaan Sarana dan Prasarana Perkantoran		
2 2 2 02 02 0081 5 2 1	Belanja Pegawai	168,024,000	
2 2 2 02 02 0081 5 2 2	Belanja Barang Dan Jasa	4,257,500,178	
2 2 2 02 02 0081 5 2 3	Belanja Modal	2,452,017,961	
Jumlah Kegiatan Pengadaan dan Pemeliharaan Sarana dan Prasarana Perkantoran		6,877,542,139	
Jumlah Program Pembangunan dan Pengelolaan Sarana dan Prasarana Kedinasan		6,877,542,139	
Jumlah Belanja Langsung		112,670,141,014	
Jumlah Belanja Daerah		122,347,768,994	
SURPLUS / (DEFISIT)		(122,347,768,994)	

Surabaya, 30 Desember 2016

WALIKOTA SURABAYA

ttd.

TRI RISMAHARINI

PEMERINTAH KOTA SURABAYA
RINCIAN APBD MENURUT URUSAN PEMERINTAHAN DAERAH, ORGANISASI,
PENDAPATAN, BELANJA DAN PEMBIAYAAN
TAHUN ANGGARAN 2017

URUSAN PEMERINTAHAN : **1 20** Otonomi Daerah, Pemerintahan Umum, Administrasi Keuangan Daerah, Perangkat Daerah, Kepegawaian dan Persandian

ORGANISASI : **1 20 0500** Badan Pengelolaan Keuangan dan Pajak Daerah

KODE REKENING	URAIAN	JUMLAH (Rp)	DASAR HUKUM
1	2	3	4
4	Pendapatan Daerah		
4 1	Pendapatan Asli Daerah		
1 20 00 4000 4 1 1	Hasil Pajak Daerah	3,127,522,197,439	, Perda Nomor 10 Tahun 2010 tanggal 29 Nopember 2010 tentang Pajak Bumi dan Bangunan, Perda Nomor 11 Tahun 2010 tanggal 29 Nopember 2010 tentang BPHTB, Perda Nomor 4 Tahun 2011 tanggal 27 April 2011 tentang Pajak Daerah
1 20 00 4000 4 1 3	Hasil Pengelolaan Kekayaan Daerah yang Dipisahkan	166,311,576,799	, Akta Pernyataan Keputusan RUPS Nomor 26 Tanggal 22 Agustus 2014 dan estimasi, Perda No. 3 Tahun 2012 tanggal 6 Pebruari 2012 tentang Penyertaan Modal Pemerintah Kota Surabaya kepada PT. Bank Perkreditan Rakyat Surya Artha Utama melalui Pengalihan Saham dari PT. Surya Karsa utama kepada Pemerintah Kota Surabaya.
1 20 00 4000 4 1 4	Lain-Lain Pendapatan Asli Daerah yang Sah	182,119,249,267	, Permendagri Nomor 22 Tahun 2011, Surat PT. Bank Pembangunan Daerah Jawa Timur Nomor : 051/154/CU/2013 tanggal 3 Oktober 2013 perihal : Bunga Jasa Giro.
Jumlah Pendapatan Asli Daerah		3,475,953,023,505	
4 2	Dana Perimbangan		
1 20 00 4000 4 2 1	Bagi Hasil Pajak / Bagi Hasil Bukan Pajak	463,766,025,103	, Peraturan Presiden RI No.36 tahun 2015 tanggal 17 Maret 2015 tentang Rincian Anggaran Pendapatan dan Belanja Negara Tahun Anggaran 2015, PMK No. 58/PMK.07/2015 tanggal 18 Maret 2015 tentang Rincian Kurang Bayar DBH SDA menurut Provinsi / Kabupaten / Kota yang dialokasikan dalam APBD TA. 2015 (Lamp. II)
1 20 00 4000 4 2 2	Dana Alokasi Umum	1,345,040,944,092	Peraturan Presiden Nomor: 137 Tahun 2015 tanggal 27 November 2015 tentang Rincian APBN 2016 (Lamp. XVII)
1 20 00 4000 4 2 3	Dana Alokasi Khusus	458,989,128,000	, Peraturan Presiden Nomor: 137 Tahun 2015 tanggal 27 November 2015 tentang Rincian APBN 2016 (Lamp. XVII)
Jumlah Dana Perimbangan		2,267,796,097,195	

KODE REKENING	URAIAN	JUMLAH (Rp)	DASAR HUKUM
1	2	3	4
4 3	Lain-Lain Pendapatan Daerah yang Sah		
1 20 00 4000 4 3 1	Pendapatan Hibah	0	
1 20 00 4000 4 3 3	Dana Bagi Hasil Pajak dari Provinsi dan Pemerintah Daerah Lainnya	1,051,700,059,316	, Surat dari Sekretaris Daerah Provinsi Jawa Timur No. : 970/49379/120.23/2015 tanggal 30 Desember 2015 tentang Informasi Alokasi Sementara Bagi Hasil Pajak untuk Kab/Kota berdasarkan Target Penerimaan Kas TA. 2016 dan Keputusan Gubernur Jatim No. 188/158/KPTS/013/2016 tentang Penetapan Definitif alokasi Bagi Hasil Pajak Daerah untuk Kab/Kota berdasarkan realisasi penerimaan Kas TA. 2015
1 20 00 4000 4 3 4	Dana Penyesuaian dan Otonomi Khusus	0	Peraturan Presiden RI Nomor: 162 Tahun 2014 tanggal 17 Oktober 2014 tentang Rincian Anggaran Pendapatan dan Belanja Negara
1 20 00 4000 4 3 5	Bantuan Keuangan dari Provinsi atau Pemerintah Daerah Lainnya	0	
1 20 00 4000 4 3 6	Bagi Hasil Lainnya	0	Penghapusan sesuai dengan Surat Dinas Tenaga Kerja Transmigrasi dan Kependudukan Nomor: 560/192/106.03.2012 tanggal 26 Januari 2012, Perihal Pengalihan Setoran Retribusi IMTA Perpanjangan ke PNB (Penerimaan Negara Bukan Pajak), Sesuai dengan Surat Dinas Kehutanan Pemerintah Provinsi Jawa Timur Nomor 522/2255/117.05/2012 tanggal 29 Oktober 2012, Perihal Keputusan Kepala Dinas Kehutanan Provinsi Jawa Timur
1 20 00 4000 4 3 7	Lain - lain Pendapatan Daerah yang Sah	50,021,765,000	
Jumlah Lain-Lain Pendapatan Daerah yang Sah		1,101,721,824,316	
Jumlah Pendapatan Daerah		6,845,470,945,016	
5	Belanja Daerah		
5 1	Belanja Tidak Langsung		
1 20 00 5000 5 1 1	Belanja Pegawai	104,052,586,219	
1 20 00 5000 5 1 3	Belanja Subsidi	19,005,408,000	
1 20 00 5000 5 1 4	Belanja Hibah	177,606,478,734	
1 20 00 5000 5 1 6	Belanja Bagi Hasil Kepada Provinsi/Kabupaten/Kota dan Pemerintahan Desa	750,000,000	
1 20 00 5000 5 1 7	Belanja Bantuan Keuangan Kepada Provinsi/Kabupaten/Kota dan Pemerintahan Desa	2,076,869,303	
1 20 00 5000 5 1 8	Belanja Tidak Terduga	10,000,000,000	
Jumlah Belanja Tidak Langsung		313,491,342,256	
5 2	Belanja Langsung		
2 1 2 01 02	Program Perencanaan Pembangunan Daerah		
2 1 2 01 02 0046	Kegiatan Penyusunan dan Evaluasi Perencanaan Strategis		
2 1 2 01 02 0046 5 2 2	Belanja Barang Dan Jasa	30,581,409	
Jumlah Kegiatan Penyusunan dan Evaluasi Perencanaan Strategis		30,581,409	
Jumlah Program Perencanaan Pembangunan Daerah		30,581,409	

KODE REKENING	URAIAN	JUMLAH (Rp)	DASAR HUKUM
1	2	3	4
2 1 2 02 01	Program Pengelolaan Keuangan Daerah		
2 1 2 02 01 0001	Kegiatan Evaluasi dan Koordinasi Pendapatan dan Belanja Daerah		
2 1 2 02 01 0001 5 2 2	Belanja Barang Dan Jasa	220,147,097	
Jumlah Kegiatan Evaluasi dan Koordinasi Pendapatan dan Belanja Daerah		220,147,097	
2 1 2 02 01 0002	Kegiatan Koordinasi Perimbangan Keuangan Daerah		
2 1 2 02 01 0002 5 2 2	Belanja Barang Dan Jasa	111,158,702	
Jumlah Kegiatan Koordinasi Perimbangan Keuangan Daerah		111,158,702	
2 1 2 02 01 0003	Kegiatan Pelayanan Pencairan Dana secara Elektronik dan Penatausahaan Surat Keterangan Pemberhentian Pembayaran		
2 1 2 02 01 0003 5 2 1	Belanja Pegawai	6,300,000	
2 1 2 02 01 0003 5 2 2	Belanja Barang Dan Jasa	1,378,571,309	
Jumlah Kegiatan Pelayanan Pencairan Dana secara Elektronik dan Penatausahaan Surat Keterangan Pemberhentian Pembayaran		1,384,871,309	
2 1 2 02 01 0004	Kegiatan Pengelolaan dan Penatausahaan Penerimaan serta Pengeluaran Daerah		
2 1 2 02 01 0004 5 2 2	Belanja Barang Dan Jasa	159,740,968	
Jumlah Kegiatan Pengelolaan dan Penatausahaan Penerimaan serta Pengeluaran Daerah		159,740,968	
2 1 2 02 01 0005	Kegiatan Penyusunan APBD, Perubahan APBD Dan RAPBD		
2 1 2 02 01 0005 5 2 2	Belanja Barang Dan Jasa	745,850,049	
2 1 2 02 01 0005 5 2 3	Belanja Modal	388,735,961	
Jumlah Kegiatan Penyusunan APBD, Perubahan APBD Dan RAPBD		1,134,586,010	
2 1 2 02 01 0006	Kegiatan Penyusunan Bahan Anggaran Kas		
2 1 2 02 01 0006 5 2 2	Belanja Barang Dan Jasa	95,732,387	
Jumlah Kegiatan Penyusunan Bahan Anggaran Kas		95,732,387	
2 1 2 02 01 0007	Kegiatan Penyusunan dan Pelaporan Pertanggungjawaban Pelaksanaan APBD		
2 1 2 02 01 0007 5 2 2	Belanja Barang Dan Jasa	1,212,978,063	
Jumlah Kegiatan Penyusunan dan Pelaporan Pertanggungjawaban Pelaksanaan APBD		1,212,978,063	
2 1 2 02 01 0008	Kegiatan Penyusunan Perencanaan Pengelolaan Keuangan dan Pajak Daerah		
2 1 2 02 01 0008 5 2 1	Belanja Pegawai	3,000,000	
2 1 2 02 01 0008 5 2 2	Belanja Barang Dan Jasa	639,992,232	
Jumlah Kegiatan Penyusunan Perencanaan Pengelolaan Keuangan dan Pajak Daerah		642,992,232	
Jumlah Program Pengelolaan Keuangan Daerah		4,962,206,768	
2 1 2 02 02	Program Peningkatan dan Pengembangan Pendapatan Daerah		

KODE REKENING	URAIAN	JUMLAH (Rp)	DASAR HUKUM
1	2	3	4
2 1 2 02 02 0001	Kegiatan Intensifikasi dan Ekstensifikasi Pajak Hiburan, Reklame dan Air Tanah		
2 1 2 02 02 0001 5 2 1	Belanja Pegawai	6,275,000	
2 1 2 02 02 0001 5 2 2	Belanja Barang Dan Jasa	5,229,726,854	
2 1 2 02 02 0001 5 2 3	Belanja Modal	468,465,200	
Jumlah Kegiatan Intensifikasi dan Ekstensifikasi Pajak Hiburan, Reklame dan Air Tanah		5,704,467,054	
2 1 2 02 02 0002	Kegiatan Intensifikasi dan Ekstensifikasi Pajak Hotel, Restoran, PPJ dan Parkir		
2 1 2 02 02 0002 5 2 1	Belanja Pegawai	7,300,000	
2 1 2 02 02 0002 5 2 2	Belanja Barang Dan Jasa	5,100,855,182	
2 1 2 02 02 0002 5 2 3	Belanja Modal	2,679,350,410	
Jumlah Kegiatan Intensifikasi dan Ekstensifikasi Pajak Hotel, Restoran, PPJ dan Parkir		7,787,505,592	
2 1 2 02 02 0003	Kegiatan Intensifikasi dan Ekstensifikasi PBB dan BPHTB		
2 1 2 02 02 0003 5 2 1	Belanja Pegawai	6,900,000	
2 1 2 02 02 0003 5 2 2	Belanja Barang Dan Jasa	10,616,256,784	
Jumlah Kegiatan Intensifikasi dan Ekstensifikasi PBB dan BPHTB		10,623,156,784	
2 1 2 02 02 0004	Kegiatan Penagihan, Pelayanan Pengurangan, angsuran, restitusi, kompensasi dan keberatan Pajak Hotel, Restoran, PPJ dan Parkir		
2 1 2 02 02 0004 5 2 2	Belanja Barang Dan Jasa	748,287,809	
Jumlah Kegiatan Penagihan, Pelayanan Pengurangan, angsuran, restitusi, kompensasi dan keberatan Pajak Hotel, Restoran, PPJ dan Parkir		748,287,809	
2 1 2 02 02 0005	Kegiatan Penagihan, pelayanan pengurangan, angsuran, restitusi, kompensasi dan keberatan Pajak Reklame, Pajak Hiburan dan Air Tanah		
2 1 2 02 02 0005 5 2 2	Belanja Barang Dan Jasa	608,187,124	
Jumlah Kegiatan Penagihan, pelayanan pengurangan, angsuran, restitusi, kompensasi dan keberatan Pajak Reklame, Pajak Hiburan dan Air Tanah		608,187,124	
2 1 2 02 02 0006	Kegiatan Penagihan, pelayanan pengurangan, angsuran, restitusi, kompensasi dan keberatan PBB dan BPHTB		
2 1 2 02 02 0006 5 2 2	Belanja Barang Dan Jasa	2,328,256,999	
Jumlah Kegiatan Penagihan, pelayanan pengurangan, angsuran, restitusi, kompensasi dan keberatan PBB dan BPHTB		2,328,256,999	
Jumlah Program Peningkatan dan Pengembangan Pendapatan Daerah		27,799,861,362	
2 2 2 02 01	Program Pelayanan Administrasi Perkantoran		
2 2 2 02 01 0029	Kegiatan Penyediaan Barang dan Jasa Perkantoran Perangkat Daerah		
2 2 2 02 01 0029 5 2 1	Belanja Pegawai	168,692,202	
2 2 2 02 01 0029 5 2 2	Belanja Barang Dan Jasa	5,239,021,914	

KODE REKENING	URAIAN	JUMLAH (Rp)	DASAR HUKUM
1	2	3	4
2 2 2 02 01 0029 5 2 3	Belanja Modal	468,981,480	
Jumlah Kegiatan Penyediaan Barang dan Jasa Perkantoran Perangkat Daerah		5,876,695,596	
Jumlah Program Pelayanan Administrasi Perkantoran		5,876,695,596	
2 2 2 02 02	Program Pembangunan dan Pengelolaan Sarana dan Prasarana Kedinasan		
2 2 2 02 02 0038	Kegiatan Pengadaan dan Pemeliharaan Sarana dan Prasarana Perkantoran		
2 2 2 02 02 0038 5 2 1	Belanja Pegawai	6,300,000	
2 2 2 02 02 0038 5 2 2	Belanja Barang Dan Jasa	3,461,939,399	
2 2 2 02 02 0038 5 2 3	Belanja Modal	446,645,651	
Jumlah Kegiatan Pengadaan dan Pemeliharaan Sarana dan Prasarana Perkantoran		3,914,885,050	
Jumlah Program Pembangunan dan Pengelolaan Sarana dan Prasarana Kedinasan		3,914,885,050	
Jumlah Belanja Langsung		42,584,230,185	
Jumlah Belanja Daerah		356,075,572,441	
SURPLUS / (DEFISIT)		6,489,395,372,575	
6	Pembiayaan Daerah		
6 1	Penerimaan Pembiayaan Daerah		
1 20 00 6000 6 1 1	Sisa Lebih Perhitungan Anggaran Tahun Sebelumnya	998,767,926,303	
Jumlah Penerimaan Pembiayaan Daerah		998,767,926,303	
6 2	Pengeluaran Pembiayaan Daerah		
1 20 00 6000 6 2 2	Penyertaan Modal (Investasi) Daerah	19,006,877,335	
Jumlah Pengeluaran Pembiayaan Daerah		19,006,877,335	
Jumlah Pembiayaan Daerah Neto		979,761,048,968	

Surabaya, 30 Desember 2016

WALIKOTA SURABAYA

ttd.

TRI RISMAHARINI

PEMERINTAH KOTA SURABAYA
RINCIAN APBD MENURUT URUSAN PEMERINTAHAN DAERAH, ORGANISASI,
PENDAPATAN, BELANJA DAN PEMBIAYAAN
TAHUN ANGGARAN 2017

URUSAN PEMERINTAHAN : **1 20** Otonomi Daerah, Pemerintahan Umum, Administrasi Keuangan Daerah, Perangkat Daerah, Kepegawaian dan Persandian

ORGANISASI : **1 20 0700** Inspektorat

KODE REKENING	URAIAN	JUMLAH (Rp)	DASAR HUKUM
1	2	3	4
4	Pendapatan Daerah		
4 1	Pendapatan Asli Daerah		
1 20 00 4000 4 1 4	Lain-Lain Pendapatan Asli Daerah yang Sah	0	
	Jumlah Pendapatan Asli Daerah	0	
	Jumlah Pendapatan Daerah	0	
5	Belanja Daerah		
5 1	Belanja Tidak Langsung		
1 20 00 5000 5 1 1	Belanja Pegawai	12,845,227,828	
	Jumlah Belanja Tidak Langsung	12,845,227,828	
5 2	Belanja Langsung		
2 1 2 01 02	Program Perencanaan Pembangunan Daerah		
2 1 2 01 02 0054	Kegiatan Penyusunan dan Evaluasi Perencanaan Strategis		
2 1 2 01 02 0054 5 2 1	Belanja Pegawai	145,548,000	
2 1 2 01 02 0054 5 2 2	Belanja Barang Dan Jasa	30,581,409	
	Jumlah Kegiatan Penyusunan dan Evaluasi Perencanaan Strategis	176,129,409	
	Jumlah Program Perencanaan Pembangunan Daerah	176,129,409	
2 1 2 04 01	Program Peningkatan Sistem Pengawasan Internal		
2 1 2 04 01 0002	Kegiatan Evaluasi SAKIP SKPD		

KODE REKENING	URAIAN	JUMLAH (Rp)	DASAR HUKUM
1	2	3	4
2 1 2 04 01 0002 5 2 1	Belanja Pegawai	190,116,000	
2 1 2 04 01 0002 5 2 2	Belanja Barang Dan Jasa	42,133,920	
Jumlah Kegiatan Evaluasi SAKIP SKPD		232,249,920	
2 1 2 04 01 0003	Kegiatan Inventarisasi Temuan Pengawasan		
2 1 2 04 01 0003 5 2 1	Belanja Pegawai	182,080,000	
2 1 2 04 01 0003 5 2 2	Belanja Barang Dan Jasa	317,691,990	
Jumlah Kegiatan Inventarisasi Temuan Pengawasan		499,771,990	
2 1 2 04 01 0004	Kegiatan Pelaksanaan Monitoring Pada Inspektorat Pembantu Wilayah I Di Lingkungan Pemerintah Kota Surabaya		
2 1 2 04 01 0004 5 2 1	Belanja Pegawai	193,584,000	
2 1 2 04 01 0004 5 2 2	Belanja Barang Dan Jasa	87,193,640	
Jumlah Kegiatan Pelaksanaan Monitoring Pada Inspektorat Pembantu Wilayah I Di Lingkungan Pemerintah Kota Surabaya		280,777,640	
2 1 2 04 01 0005	Kegiatan Pelaksanaan Monitoring Pada Inspektorat Pembantu Wilayah II Di Lingkungan Pemerintah Kota Surabaya		
2 1 2 04 01 0005 5 2 1	Belanja Pegawai	193,584,000	
2 1 2 04 01 0005 5 2 2	Belanja Barang Dan Jasa	47,439,770	
Jumlah Kegiatan Pelaksanaan Monitoring Pada Inspektorat Pembantu Wilayah II Di Lingkungan Pemerintah Kota Surabaya		241,023,770	
2 1 2 04 01 0006	Kegiatan Pelaksanaan Monitoring Pada Inspektorat Pembantu Wilayah III Di Lingkungan Pemerintah Kota Surabaya		
2 1 2 04 01 0006 5 2 1	Belanja Pegawai	193,584,000	
2 1 2 04 01 0006 5 2 2	Belanja Barang Dan Jasa	47,516,370	
Jumlah Kegiatan Pelaksanaan Monitoring Pada Inspektorat Pembantu Wilayah III Di Lingkungan Pemerintah Kota Surabaya		241,100,370	
2 1 2 04 01 0007	Kegiatan Pelaksanaan Monitoring Pada Inspektorat Pembantu Wilayah IV Di Lingkungan Pemerintah Kota Surabaya		
2 1 2 04 01 0007 5 2 1	Belanja Pegawai	193,584,000	
2 1 2 04 01 0007 5 2 2	Belanja Barang Dan Jasa	46,986,770	
Jumlah Kegiatan Pelaksanaan Monitoring Pada Inspektorat Pembantu Wilayah IV Di Lingkungan Pemerintah Kota Surabaya		240,570,770	
2 1 2 04 01 0008	Kegiatan Pelaksanaan Pengawasan Dan Penanganan Pengaduan Pada Inspektorat Pembantu Wilayah I Di Lingkungan Pemerintah Kota Surabaya		
2 1 2 04 01 0008 5 2 1	Belanja Pegawai	193,584,000	
2 1 2 04 01 0008 5 2 2	Belanja Barang Dan Jasa	438,164,820	

KODE REKENING	URAIAN	JUMLAH (Rp)	DASAR HUKUM
1	2	3	4
Jumlah Kegiatan Pelaksanaan Pengawasan Dan Penanganan Pengaduan Pada Inspektorat Pembantu Wilayah I Di Lingkungan Pemerintah Kota Surabaya		631,748,820	
2 1 2 04 01 0009	Kegiatan Pelaksanaan Pengawasan Dan Penanganan Pengaduan Pada Inspektorat Pembantu Wilayah II Di Lingkungan Pemerintah Kota Surabaya		
2 1 2 04 01 0009 5 2 1	Belanja Pegawai	193,584,000	
2 1 2 04 01 0009 5 2 2	Belanja Barang Dan Jasa	488,919,200	
Jumlah Kegiatan Pelaksanaan Pengawasan Dan Penanganan Pengaduan Pada Inspektorat Pembantu Wilayah II Di Lingkungan Pemerintah Kota Surabaya		682,503,200	
2 1 2 04 01 0010	Kegiatan Pelaksanaan Pengawasan Dan Penanganan Pengaduan Pada Inspektorat Pembantu Wilayah III Di Lingkungan Pemerintah Kota Surabaya		
2 1 2 04 01 0010 5 2 1	Belanja Pegawai	193,584,000	
2 1 2 04 01 0010 5 2 2	Belanja Barang Dan Jasa	489,935,200	
Jumlah Kegiatan Pelaksanaan Pengawasan Dan Penanganan Pengaduan Pada Inspektorat Pembantu Wilayah III Di Lingkungan Pemerintah Kota Surabaya		683,519,200	
2 1 2 04 01 0011	Kegiatan Pelaksanaan Pengawasan Dan Penanganan Pengaduan Pada Inspektorat Pembantu Wilayah IV Di Lingkungan Pemerintah Kota Surabaya		
2 1 2 04 01 0011 5 2 1	Belanja Pegawai	193,584,000	
2 1 2 04 01 0011 5 2 2	Belanja Barang Dan Jasa	488,041,000	
Jumlah Kegiatan Pelaksanaan Pengawasan Dan Penanganan Pengaduan Pada Inspektorat Pembantu Wilayah IV Di Lingkungan Pemerintah Kota Surabaya		681,625,000	
2 1 2 04 01 0012	Kegiatan Pengembangan Kapasitas Aparatur Pengawasan		
2 1 2 04 01 0012 5 2 1	Belanja Pegawai	185,264,000	
2 1 2 04 01 0012 5 2 2	Belanja Barang Dan Jasa	58,421,411	
Jumlah Kegiatan Pengembangan Kapasitas Aparatur Pengawasan		243,685,411	
2 1 2 04 01 0013	Kegiatan Penyusunan Dokumen Perencanaan		
2 1 2 04 01 0013 5 2 1	Belanja Pegawai	185,596,000	
2 1 2 04 01 0013 5 2 2	Belanja Barang Dan Jasa	77,691,174	
Jumlah Kegiatan Penyusunan Dokumen Perencanaan		263,287,174	
Jumlah Program Peningkatan Sistem Pengawasan Internal		4,921,863,265	
2 2 2 02 01	Program Pelayanan Administrasi Perkantoran		
2 2 2 02 01 0037	Kegiatan Penyediaan Barang dan Jasa Perkantoran Perangkat Daerah		
2 2 2 02 01 0037 5 2 1	Belanja Pegawai	203,414,889	
2 2 2 02 01 0037 5 2 2	Belanja Barang Dan Jasa	1,188,374,522	
2 2 2 02 01 0037 5 2 3	Belanja Modal	8,465,600	
Jumlah Kegiatan Penyediaan Barang dan Jasa Perkantoran Perangkat Daerah		1,400,255,011	

KODE REKENING	URAIAN	JUMLAH (Rp)	DASAR HUKUM
1	2	3	4
Jumlah Program Pelayanan Administrasi Perkantoran		1,400,255,011	
2 2 2 02 02	Program Pembangunan dan Pengelolaan Sarana dan Prasarana Kedinasan		
2 2 2 02 02 0046	Kegiatan Pengadaan dan Pemeliharaan Sarana dan Prasarana Perkantoran		
2 2 2 02 02 0046 5 2 1	Belanja Pegawai	126,796,000	
2 2 2 02 02 0046 5 2 2	Belanja Barang Dan Jasa	471,028,601	
2 2 2 02 02 0046 5 2 3	Belanja Modal	22,580,690	
Jumlah Kegiatan Pengadaan dan Pemeliharaan Sarana dan Prasarana Perkantoran		620,405,291	
Jumlah Program Pembangunan dan Pengelolaan Sarana dan Prasarana Kedinasan		620,405,291	
Jumlah Belanja Langsung		7,118,652,976	
Jumlah Belanja Daerah		19,963,880,804	
SURPLUS / (DEFISIT)		(19,963,880,804)	

Surabaya, 30 Desember 2016

WALIKOTA SURABAYA

ttd.

TRI RISMAHARINI

PEMERINTAH KOTA SURABAYA
RINCIAN APBD MENURUT URUSAN PEMERINTAHAN DAERAH, ORGANISASI,
PENDAPATAN, BELANJA DAN PEMBIAYAAN
TAHUN ANGGARAN 2017

URUSAN PEMERINTAHAN : 1 20 Otonomi Daerah, Pemerintahan Umum, Administrasi Keuangan Daerah, Perangkat Daerah, Kepegawaian dan Persandian

ORGANISASI : 1 20 0901 Kecamatan Genteng

KODE REKENING	URAIAN	JUMLAH (Rp)	DASAR HUKUM
1	2	3	4
4	Pendapatan Daerah		
4 1	Pendapatan Asli Daerah		
1 20 00 4000 4 1 4	Lain-Lain Pendapatan Asli Daerah yang Sah	0	
	Jumlah Pendapatan Asli Daerah	0	
	Jumlah Pendapatan Daerah	0	
5	Belanja Daerah		
5 1	Belanja Tidak Langsung		
1 20 00 5000 5 1 1	Belanja Pegawai	8,311,647,157	
	Jumlah Belanja Tidak Langsung	8,311,647,157	
5 2	Belanja Langsung		
1 1 1 05 01	Program Penegakan Peraturan Daerah		
1 1 1 05 01 0007	Kegiatan Pengawasan Pengendalian dan Evaluasi Kegiatan Polisi Pamong Praja		
1 1 1 05 01 0007 5 2 1	Belanja Pegawai	154,672,000	
1 1 1 05 01 0007 5 2 2	Belanja Barang Dan Jasa	169,672,967	
	Jumlah Kegiatan Pengawasan Pengendalian dan Evaluasi Kegiatan Polisi Pamong Praja	324,344,967	
	Jumlah Program Penegakan Peraturan Daerah	324,344,967	
1 1 1 06 01	Program Pelayanan dan Rehabilitasi Kesejahteraan Sosial		
1 1 1 06 01 0024	Kegiatan Monitoring dan Pendataan PMKS dan PSKS		

KODE REKENING	URAIAN	JUMLAH (Rp)	DASAR HUKUM
1	2	3	4
1 1 1 06 01 0024 5 2 1	Belanja Pegawai	95,160,000	
1 1 1 06 01 0024 5 2 2	Belanja Barang Dan Jasa	20,870,268	
Jumlah Kegiatan Monitoring dan Pendataan PMKS dan PSKS		116,030,268	
1 1 1 06 01 0025	Kegiatan Monitoring dan Validasi Kegiatan Penanggulangan Kemiskinan		
1 1 1 06 01 0025 5 2 1	Belanja Pegawai	94,668,000	
1 1 1 06 01 0025 5 2 2	Belanja Barang Dan Jasa	36,333,770	
Jumlah Kegiatan Monitoring dan Validasi Kegiatan Penanggulangan Kemiskinan		131,001,770	
Jumlah Program Pelayanan dan Rehabilitasi Kesejahteraan Sosial		247,032,038	
1 1 2 02 02	Program Perlindungan Perempuan dan Anak		
1 1 2 02 02 0011	Kegiatan Penguatan Kelembagaan dan Pengarusutamaan Gender dan Anak		
1 1 2 02 02 0011 5 2 1	Belanja Pegawai	93,508,000	
1 1 2 02 02 0011 5 2 2	Belanja Barang Dan Jasa	101,368,360	
Jumlah Kegiatan Penguatan Kelembagaan dan Pengarusutamaan Gender dan Anak		194,876,360	
Jumlah Program Perlindungan Perempuan dan Anak		194,876,360	
1 1 2 05 02	Program Pengelolaan Kebersihan		
1 1 2 05 02 0021	Kegiatan Peningkatan Peran Serta Masyarakat dalam Pengelolaan Persampahan		
1 1 2 05 02 0021 5 2 1	Belanja Pegawai	89,872,000	
1 1 2 05 02 0021 5 2 2	Belanja Barang Dan Jasa	23,678,842	
Jumlah Kegiatan Peningkatan Peran Serta Masyarakat dalam Pengelolaan Persampahan		113,550,842	
Jumlah Program Pengelolaan Kebersihan		113,550,842	
1 1 2 06 01	Program Penataan Administrasi Kependudukan		
1 1 2 06 01 0016	Kegiatan Peningkatan Pelayanan Publik dalam Bidang Kependudukan		
1 1 2 06 01 0016 5 2 1	Belanja Pegawai	94,544,000	
1 1 2 06 01 0016 5 2 2	Belanja Barang Dan Jasa	190,480,586	
Jumlah Kegiatan Peningkatan Pelayanan Publik dalam Bidang Kependudukan		285,024,586	
Jumlah Program Penataan Administrasi Kependudukan		285,024,586	
1 1 2 16 03	Program Pengembangan Wawasan dan Karakter Kebangsaan dalam Konteks Budaya Lokal		
1 1 2 16 03 0014	Kegiatan Sosialisasi Wawasan Kebangsaan		
1 1 2 16 03 0014 5 2 1	Belanja Pegawai	121,508,000	
1 1 2 16 03 0014 5 2 2	Belanja Barang Dan Jasa	23,617,993	
Jumlah Kegiatan Sosialisasi Wawasan Kebangsaan		145,125,993	

KODE REKENING	URAIAN	JUMLAH (Rp)	DASAR HUKUM
1	2	3	4
Jumlah Program Pengembangan Wawasan dan Karakter Kebangsaan dalam Konteks Budaya Lokal		145,125,993	
1 2 2 06 04	Program Perluasan Jangkauan Pemasaran		
1 2 2 06 04 0017	Kegiatan Monitoring dan Pendataan Harga Bahan Pokok dan UMKM		
1 2 2 06 04 0017 5 2 1	Belanja Pegawai	104,696,000	
1 2 2 06 04 0017 5 2 2	Belanja Barang Dan Jasa	21,853,317	
Jumlah Kegiatan Monitoring dan Pendataan Harga Bahan Pokok dan UMKM		126,549,317	
Jumlah Program Perluasan Jangkauan Pemasaran		126,549,317	
2 1 2 01 02	Program Perencanaan Pembangunan Daerah		
2 1 2 01 02 0067	Kegiatan Monitoring dan Penyelenggaraan Musrenbang RKPD Tingkat Kecamatan		
2 1 2 01 02 0067 5 2 1	Belanja Pegawai	77,328,000	
2 1 2 01 02 0067 5 2 2	Belanja Barang Dan Jasa	7,067,052	
Jumlah Kegiatan Monitoring dan Penyelenggaraan Musrenbang RKPD Tingkat Kecamatan		84,395,052	
2 1 2 01 02 0068	Kegiatan Penyusunan dan Evaluasi Perencanaan Strategis		
2 1 2 01 02 0068 5 2 1	Belanja Pegawai	72,704,000	
2 1 2 01 02 0068 5 2 2	Belanja Barang Dan Jasa	19,737,797	
Jumlah Kegiatan Penyusunan dan Evaluasi Perencanaan Strategis		92,441,797	
Jumlah Program Perencanaan Pembangunan Daerah		176,836,849	
2 1 2 03 03	Program Penataan Daerah Otonom		
2 1 2 03 03 0031	Kegiatan Operasional Kelurahan Embong Kaliasin		
2 1 2 03 03 0031 5 2 1	Belanja Pegawai	222,164,000	
2 1 2 03 03 0031 5 2 2	Belanja Barang Dan Jasa	533,497,634	
Jumlah Kegiatan Operasional Kelurahan Embong Kaliasin		755,661,634	
2 1 2 03 03 0032	Kegiatan Operasional Kelurahan Genteng		
2 1 2 03 03 0032 5 2 1	Belanja Pegawai	222,164,000	
2 1 2 03 03 0032 5 2 2	Belanja Barang Dan Jasa	452,783,544	
Jumlah Kegiatan Operasional Kelurahan Genteng		674,947,544	
2 1 2 03 03 0033	Kegiatan Operasional Kelurahan Kapasari		
2 1 2 03 03 0033 5 2 1	Belanja Pegawai	222,164,000	
2 1 2 03 03 0033 5 2 2	Belanja Barang Dan Jasa	573,906,388	
Jumlah Kegiatan Operasional Kelurahan Kapasari		796,070,388	
2 1 2 03 03 0034	Kegiatan Operasional Kelurahan Ketabang		
2 1 2 03 03 0034 5 2 1	Belanja Pegawai	243,556,000	

KODE REKENING	URAIAN	JUMLAH (Rp)	DASAR HUKUM
1	2	3	4
2 1 2 03 03 0034 5 2 2	Belanja Barang Dan Jasa	521,228,726	
Jumlah Kegiatan Operasional Kelurahan Ketabang		764,784,726	
2 1 2 03 03 0035	Kegiatan Operasional Kelurahan Peneleh		
2 1 2 03 03 0035 5 2 1	Belanja Pegawai	243,556,000	
2 1 2 03 03 0035 5 2 2	Belanja Barang Dan Jasa	635,376,231	
Jumlah Kegiatan Operasional Kelurahan Peneleh		878,932,231	
Jumlah Program Penataan Daerah Otonom		3,870,396,523	
2 2 2 02 01	Program Pelayanan Administrasi Perkantoran		
2 2 2 02 01 0044	Kegiatan Penyediaan Barang dan Jasa Perkantoran Perangkat Daerah		
2 2 2 02 01 0044 5 2 1	Belanja Pegawai	103,688,000	
2 2 2 02 01 0044 5 2 2	Belanja Barang Dan Jasa	1,144,326,306	
Jumlah Kegiatan Penyediaan Barang dan Jasa Perkantoran Perangkat Daerah		1,248,014,306	
Jumlah Program Pelayanan Administrasi Perkantoran		1,248,014,306	
2 2 2 02 02	Program Pembangunan dan Pengelolaan Sarana dan Prasarana Kedinasan		
2 2 2 02 02 0053	Kegiatan Pengadaan dan Pemeliharaan Sarana dan Prasarana Perkantoran		
2 2 2 02 02 0053 5 2 1	Belanja Pegawai	75,532,000	
2 2 2 02 02 0053 5 2 2	Belanja Barang Dan Jasa	273,100,602	
Jumlah Kegiatan Pengadaan dan Pemeliharaan Sarana dan Prasarana Perkantoran		348,632,602	
Jumlah Program Pembangunan dan Pengelolaan Sarana dan Prasarana Kedinasan		348,632,602	
Jumlah Belanja Langsung		7,080,384,383	
Jumlah Belanja Daerah		15,392,031,540	
SURPLUS / (DEFISIT)		(15,392,031,540)	

Surabaya, 30 Desember 2016

WALIKOTA SURABAYA

ttd.

TRI RISMAHARINI

PEMERINTAH KOTA SURABAYA
RINCIAN APBD MENURUT URUSAN PEMERINTAHAN DAERAH, ORGANISASI,
PENDAPATAN, BELANJA DAN PEMBIAYAAN
TAHUN ANGGARAN 2017

URUSAN PEMERINTAHAN : **1 20** Otonomi Daerah, Pemerintahan Umum, Administrasi Keuangan Daerah, Perangkat Daerah, Kepegawaian dan Persandian

ORGANISASI : **1 20 0902** Kecamatan Simokerto

KODE REKENING	URAIAN	JUMLAH (Rp)	DASAR HUKUM
1	2	3	4
4	Pendapatan Daerah		
4 1	Pendapatan Asli Daerah		
1 20 00 4000 4 1 4	Lain-Lain Pendapatan Asli Daerah yang Sah	0	
	Jumlah Pendapatan Asli Daerah	0	
	Jumlah Pendapatan Daerah	0	
5	Belanja Daerah		
5 1	Belanja Tidak Langsung		
1 20 00 5000 5 1 1	Belanja Pegawai	8,381,238,542	
	Jumlah Belanja Tidak Langsung	8,381,238,542	
5 2	Belanja Langsung		
1 1 1 05 01	Program Penegakan Peraturan Daerah		
1 1 1 05 01 0022	Kegiatan Pengawasan Pengendalian dan Evaluasi Kegiatan Polisi Pamong Praja		
1 1 1 05 01 0022 5 2 1	Belanja Pegawai	112,052,000	
1 1 1 05 01 0022 5 2 2	Belanja Barang Dan Jasa	83,737,556	
	Jumlah Kegiatan Pengawasan Pengendalian dan Evaluasi Kegiatan Polisi Pamong Praja	195,789,556	
	Jumlah Program Penegakan Peraturan Daerah	195,789,556	
1 1 1 06 01	Program Pelayanan dan Rehabilitasi Kesejahteraan Sosial		
1 1 1 06 01 0054	Kegiatan Monitoring dan Pendataan PMKS dan PSKS		

KODE REKENING	URAIAN	JUMLAH (Rp)	DASAR HUKUM
1	2	3	4
1 1 1 06 01 0054 5 2 1	Belanja Pegawai	68,940,000	
1 1 1 06 01 0054 5 2 2	Belanja Barang Dan Jasa	48,485,181	
Jumlah Kegiatan Monitoring dan Pendataan PMKS dan PSKS		117,425,181	
1 1 1 06 01 0055	Kegiatan Monitoring dan Validasi Kegiatan Penanggulangan Kemiskinan		
1 1 1 06 01 0055 5 2 1	Belanja Pegawai	69,253,826	
1 1 1 06 01 0055 5 2 2	Belanja Barang Dan Jasa	76,232,859	
Jumlah Kegiatan Monitoring dan Validasi Kegiatan Penanggulangan Kemiskinan		145,486,685	
Jumlah Program Pelayanan dan Rehabilitasi Kesejahteraan Sosial		262,911,866	
1 1 2 02 02	Program Perlindungan Perempuan dan Anak		
1 1 2 02 02 0026	Kegiatan Penguatan Kelembagaan dan Pengarusutamaan Gender dan Anak		
1 1 2 02 02 0026 5 2 1	Belanja Pegawai	67,740,000	
1 1 2 02 02 0026 5 2 2	Belanja Barang Dan Jasa	88,759,878	
Jumlah Kegiatan Penguatan Kelembagaan dan Pengarusutamaan Gender dan Anak		156,499,878	
Jumlah Program Perlindungan Perempuan dan Anak		156,499,878	
1 1 2 05 02	Program Pengelolaan Kebersihan		
1 1 2 05 02 0036	Kegiatan Peningkatan Peran Serta Masyarakat dalam Pengelolaan Persampahan		
1 1 2 05 02 0036 5 2 1	Belanja Pegawai	65,108,000	
1 1 2 05 02 0036 5 2 2	Belanja Barang Dan Jasa	25,761,695	
Jumlah Kegiatan Peningkatan Peran Serta Masyarakat dalam Pengelolaan Persampahan		90,869,695	
Jumlah Program Pengelolaan Kebersihan		90,869,695	
1 1 2 06 01	Program Penataan Administrasi Kependudukan		
1 1 2 06 01 0031	Kegiatan Peningkatan Pelayanan Publik dalam Bidang Kependudukan		
1 1 2 06 01 0031 5 2 1	Belanja Pegawai	68,492,000	
1 1 2 06 01 0031 5 2 2	Belanja Barang Dan Jasa	159,150,948	
Jumlah Kegiatan Peningkatan Pelayanan Publik dalam Bidang Kependudukan		227,642,948	
Jumlah Program Penataan Administrasi Kependudukan		227,642,948	
1 1 2 16 03	Program Pengembangan Wawasan dan Karakter Kebangsaan dalam Konteks Budaya Lokal		
1 1 2 16 03 0029	Kegiatan Sosialisasi Wawasan Kebangsaan		
1 1 2 16 03 0029 5 2 1	Belanja Pegawai	88,024,000	
1 1 2 16 03 0029 5 2 2	Belanja Barang Dan Jasa	12,774,316	
Jumlah Kegiatan Sosialisasi Wawasan Kebangsaan		100,798,316	

KODE REKENING	URAIAN	JUMLAH (Rp)	DASAR HUKUM
1	2	3	4
Jumlah Program Pengembangan Wawasan dan Karakter Kebangsaan dalam Konteks Budaya Lokal		100,798,316	
1 2 2 06 04	Program Perluasan Jangkauan Pemasaran		
1 2 2 06 04 0032	Kegiatan Monitoring dan Pendataan Harga Bahan Pokok dan UMKM		
1 2 2 06 04 0032 5 2 1	Belanja Pegawai	75,848,000	
1 2 2 06 04 0032 5 2 2	Belanja Barang Dan Jasa	20,460,397	
Jumlah Kegiatan Monitoring dan Pendataan Harga Bahan Pokok dan UMKM		96,308,397	
Jumlah Program Perluasan Jangkauan Pemasaran		96,308,397	
2 1 2 01 02	Program Perencanaan Pembangunan Daerah		
2 1 2 01 02 0097	Kegiatan Monitoring dan Penyelenggaraan Musrenbang RKPD Tingkat Kecamatan		
2 1 2 01 02 0097 5 2 1	Belanja Pegawai	56,020,000	
2 1 2 01 02 0097 5 2 2	Belanja Barang Dan Jasa	25,057,944	
Jumlah Kegiatan Monitoring dan Penyelenggaraan Musrenbang RKPD Tingkat Kecamatan		81,077,944	
2 1 2 01 02 0098	Kegiatan Penyusunan dan Evaluasi Perencanaan Strategis		
2 1 2 01 02 0098 5 2 1	Belanja Pegawai	52,668,000	
2 1 2 01 02 0098 5 2 2	Belanja Barang Dan Jasa	20,500,173	
Jumlah Kegiatan Penyusunan dan Evaluasi Perencanaan Strategis		73,168,173	
Jumlah Program Perencanaan Pembangunan Daerah		154,246,117	
2 1 2 03 03	Program Penataan Daerah Otonom		
2 1 2 03 03 0105	Kegiatan Operasional Kelurahan Kapasan		
2 1 2 03 03 0105 5 2 1	Belanja Pegawai	241,304,000	
2 1 2 03 03 0105 5 2 2	Belanja Barang Dan Jasa	539,978,879	
Jumlah Kegiatan Operasional Kelurahan Kapasan		781,282,879	
2 1 2 03 03 0106	Kegiatan Operasional Kelurahan Sidodadi		
2 1 2 03 03 0106 5 2 1	Belanja Pegawai	241,304,000	
2 1 2 03 03 0106 5 2 2	Belanja Barang Dan Jasa	533,124,128	
Jumlah Kegiatan Operasional Kelurahan Sidodadi		774,428,128	
2 1 2 03 03 0107	Kegiatan Operasional Kelurahan Simokerto		
2 1 2 03 03 0107 5 2 1	Belanja Pegawai	241,304,000	
2 1 2 03 03 0107 5 2 2	Belanja Barang Dan Jasa	678,666,887	
Jumlah Kegiatan Operasional Kelurahan Simokerto		919,970,887	
2 1 2 03 03 0108	Kegiatan Operasional Kelurahan Simolawang		
2 1 2 03 03 0108 5 2 1	Belanja Pegawai	260,444,000	

KODE REKENING	URAIAN	JUMLAH (Rp)	DASAR HUKUM
1	2	3	4
2 1 2 03 03 0108 5 2 2	Belanja Barang Dan Jasa	558,461,897	
Jumlah Kegiatan Operasional Kelurahan Simolawang		818,905,897	
2 1 2 03 03 0109	Kegiatan Operasional Kelurahan Tambak Rejo		
2 1 2 03 03 0109 5 2 1	Belanja Pegawai	260,444,000	
2 1 2 03 03 0109 5 2 2	Belanja Barang Dan Jasa	614,235,175	
Jumlah Kegiatan Operasional Kelurahan Tambak Rejo		874,679,175	
Jumlah Program Penataan Daerah Otonom		4,169,266,966	
2 2 2 02 01	Program Pelayanan Administrasi Perkantoran		
2 2 2 02 01 0059	Kegiatan Penyediaan Barang dan Jasa Perkantoran Perangkat Daerah		
2 2 2 02 01 0059 5 2 1	Belanja Pegawai	75,112,000	
2 2 2 02 01 0059 5 2 2	Belanja Barang Dan Jasa	572,478,958	
Jumlah Kegiatan Penyediaan Barang dan Jasa Perkantoran Perangkat Daerah		647,590,958	
Jumlah Program Pelayanan Administrasi Perkantoran		647,590,958	
2 2 2 02 02	Program Pembangunan dan Pengelolaan Sarana dan Prasarana Kedinasan		
2 2 2 02 02 0068	Kegiatan Pengadaan dan Pemeliharaan Sarana dan Prasarana Perkantoran		
2 2 2 02 02 0068 5 2 1	Belanja Pegawai	54,720,000	
2 2 2 02 02 0068 5 2 2	Belanja Barang Dan Jasa	132,833,636	
Jumlah Kegiatan Pengadaan dan Pemeliharaan Sarana dan Prasarana Perkantoran		187,553,636	
Jumlah Program Pembangunan dan Pengelolaan Sarana dan Prasarana Kedinasan		187,553,636	
Jumlah Belanja Langsung		6,289,478,333	
Jumlah Belanja Daerah		14,670,716,875	
SURPLUS / (DEFISIT)		(14,670,716,875)	

Surabaya, 30 Desember 2016

WALIKOTA SURABAYA

ttd.

TRI RISMAHARINI

PEMERINTAH KOTA SURABAYA
RINCIAN APBD MENURUT URUSAN PEMERINTAHAN DAERAH, ORGANISASI,
PENDAPATAN, BELANJA DAN PEMBIAYAAN
TAHUN ANGGARAN 2017

URUSAN PEMERINTAHAN : 1 20 Otonomi Daerah, Pemerintahan Umum, Administrasi Keuangan Daerah, Perangkat Daerah, Kepegawaian dan Persandian

ORGANISASI : 1 20 0903 Kecamatan Tegalsari

KODE REKENING	URAIAN	JUMLAH (Rp)	DASAR HUKUM
1	2	3	4
4	Pendapatan Daerah		
4 1	Pendapatan Asli Daerah		
1 20 00 4000 4 1 4	Lain-Lain Pendapatan Asli Daerah yang Sah	0	
	Jumlah Pendapatan Asli Daerah	0	
	Jumlah Pendapatan Daerah	0	
5	Belanja Daerah		
5 1	Belanja Tidak Langsung		
1 20 00 5000 5 1 1	Belanja Pegawai	8,405,293,141	
	Jumlah Belanja Tidak Langsung	8,405,293,141	
5 2	Belanja Langsung		
1 1 1 05 01	Program Penegakan Peraturan Daerah		
1 1 1 05 01 0027	Kegiatan Pengawasan Pengendalian dan Evaluasi Kegiatan Polisi Pamong Praja		
1 1 1 05 01 0027 5 2 1	Belanja Pegawai	134,044,000	
1 1 1 05 01 0027 5 2 2	Belanja Barang Dan Jasa	153,605,274	
	Jumlah Kegiatan Pengawasan Pengendalian dan Evaluasi Kegiatan Polisi Pamong Praja	287,649,274	
	Jumlah Program Penegakan Peraturan Daerah	287,649,274	
1 1 1 06 01	Program Pelayanan dan Rehabilitasi Kesejahteraan Sosial		
1 1 1 06 01 0064	Kegiatan Monitoring dan Pendataan PMKS dan PSKS		

KODE REKENING	URAIAN	JUMLAH (Rp)	DASAR HUKUM
1	2	3	4
1 1 1 06 01 0064 5 2 1	Belanja Pegawai	82,468,000	
1 1 1 06 01 0064 5 2 2	Belanja Barang Dan Jasa	33,198,902	
Jumlah Kegiatan Monitoring dan Pendataan PMKS dan PSKS		115,666,902	
1 1 1 06 01 0065	Kegiatan Monitoring dan Validasi Kegiatan Penanggulangan Kemiskinan		
1 1 1 06 01 0065 5 2 1	Belanja Pegawai	82,044,000	
1 1 1 06 01 0065 5 2 2	Belanja Barang Dan Jasa	11,529,567	
Jumlah Kegiatan Monitoring dan Validasi Kegiatan Penanggulangan Kemiskinan		93,573,567	
Jumlah Program Pelayanan dan Rehabilitasi Kesejahteraan Sosial		209,240,469	
1 1 2 02 02	Program Perlindungan Perempuan dan Anak		
1 1 2 02 02 0031	Kegiatan Penguatan Kelembagaan dan Pengarusutamaan Gender dan Anak		
1 1 2 02 02 0031 5 2 1	Belanja Pegawai	81,036,000	
1 1 2 02 02 0031 5 2 2	Belanja Barang Dan Jasa	102,354,973	
Jumlah Kegiatan Penguatan Kelembagaan dan Pengarusutamaan Gender dan Anak		183,390,973	
Jumlah Program Perlindungan Perempuan dan Anak		183,390,973	
1 1 2 05 02	Program Pengelolaan Kebersihan		
1 1 2 05 02 0041	Kegiatan Peningkatan Peran Serta Masyarakat dalam Pengelolaan Persampahan		
1 1 2 05 02 0041 5 2 1	Belanja Pegawai	77,888,000	
1 1 2 05 02 0041 5 2 2	Belanja Barang Dan Jasa	25,628,683	
Jumlah Kegiatan Peningkatan Peran Serta Masyarakat dalam Pengelolaan Persampahan		103,516,683	
Jumlah Program Pengelolaan Kebersihan		103,516,683	
1 1 2 06 01	Program Penataan Administrasi Kependudukan		
1 1 2 06 01 0036	Kegiatan Peningkatan Pelayanan Publik dalam Bidang Kependudukan		
1 1 2 06 01 0036 5 2 1	Belanja Pegawai	81,936,000	
1 1 2 06 01 0036 5 2 2	Belanja Barang Dan Jasa	156,937,814	
Jumlah Kegiatan Peningkatan Pelayanan Publik dalam Bidang Kependudukan		238,873,814	
Jumlah Program Penataan Administrasi Kependudukan		238,873,814	
1 1 2 16 03	Program Pengembangan Wawasan dan Karakter Kebangsaan dalam Konteks Budaya Lokal		
1 1 2 16 03 0034	Kegiatan Sosialisasi Wawasan Kebangsaan		
1 1 2 16 03 0034 5 2 1	Belanja Pegawai	105,304,000	
1 1 2 16 03 0034 5 2 2	Belanja Barang Dan Jasa	6,117,208	
Jumlah Kegiatan Sosialisasi Wawasan Kebangsaan		111,421,208	

KODE REKENING	URAIAN	JUMLAH (Rp)	DASAR HUKUM
1	2	3	4
Jumlah Program Pengembangan Wawasan dan Karakter Kebangsaan dalam Konteks Budaya Lokal		111,421,208	
1 2 2 06 04	Program Perluasan Jangkauan Pemasaran		
1 2 2 06 04 0037	Kegiatan Monitoring dan Pendataan Harga Bahan Pokok dan UMKM		
1 2 2 06 04 0037 5 2 1	Belanja Pegawai	90,732,000	
1 2 2 06 04 0037 5 2 2	Belanja Barang Dan Jasa	12,982,347	
Jumlah Kegiatan Monitoring dan Pendataan Harga Bahan Pokok dan UMKM		103,714,347	
Jumlah Program Perluasan Jangkauan Pemasaran		103,714,347	
2 1 2 01 02	Program Perencanaan Pembangunan Daerah		
2 1 2 01 02 0107	Kegiatan Monitoring dan Penyelenggaraan Musrenbang RKPD Tingkat Kecamatan		
2 1 2 01 02 0107 5 2 1	Belanja Pegawai	67,016,000	
2 1 2 01 02 0107 5 2 2	Belanja Barang Dan Jasa	20,377,095	
Jumlah Kegiatan Monitoring dan Penyelenggaraan Musrenbang RKPD Tingkat Kecamatan		87,393,095	
2 1 2 01 02 0108	Kegiatan Penyusunan dan Evaluasi Perencanaan Strategis		
2 1 2 01 02 0108 5 2 1	Belanja Pegawai	63,008,000	
2 1 2 01 02 0108 5 2 2	Belanja Barang Dan Jasa	20,672,781	
Jumlah Kegiatan Penyusunan dan Evaluasi Perencanaan Strategis		83,680,781	
Jumlah Program Perencanaan Pembangunan Daerah		171,073,876	
2 1 2 03 03	Program Penataan Daerah Otonom		
2 1 2 03 03 0137	Kegiatan Operasional Kelurahan Dr. Soetomo		
2 1 2 03 03 0137 5 2 1	Belanja Pegawai	241,304,000	
2 1 2 03 03 0137 5 2 2	Belanja Barang Dan Jasa	681,254,782	
Jumlah Kegiatan Operasional Kelurahan Dr. Soetomo		922,558,782	
2 1 2 03 03 0138	Kegiatan Operasional Kelurahan Kedungdoro		
2 1 2 03 03 0138 5 2 1	Belanja Pegawai	279,584,000	
2 1 2 03 03 0138 5 2 2	Belanja Barang Dan Jasa	600,761,776	
Jumlah Kegiatan Operasional Kelurahan Kedungdoro		880,345,776	
2 1 2 03 03 0139	Kegiatan Operasional Kelurahan Keputran		
2 1 2 03 03 0139 5 2 1	Belanja Pegawai	222,164,000	
2 1 2 03 03 0139 5 2 2	Belanja Barang Dan Jasa	575,473,875	
Jumlah Kegiatan Operasional Kelurahan Keputran		797,637,875	
2 1 2 03 03 0140	Kegiatan Operasional Kelurahan Tegalsari		
2 1 2 03 03 0140 5 2 1	Belanja Pegawai	279,584,000	

KODE REKENING	URAIAN	JUMLAH (Rp)	DASAR HUKUM
1	2	3	4
2 1 2 03 03 0140 5 2 2	Belanja Barang Dan Jasa	590,481,951	
Jumlah Kegiatan Operasional Kelurahan Tegalsari		870,065,951	
2 1 2 03 03 0141	Kegiatan Operasional Kelurahan Wonorejo		
2 1 2 03 03 0141 5 2 1	Belanja Pegawai	268,324,000	
2 1 2 03 03 0141 5 2 2	Belanja Barang Dan Jasa	693,914,971	
Jumlah Kegiatan Operasional Kelurahan Wonorejo		962,238,971	
Jumlah Program Penataan Daerah Otonom		4,432,847,355	
2 2 2 02 01	Program Pelayanan Administrasi Perkantoran		
2 2 2 02 01 0064	Kegiatan Penyediaan Barang dan Jasa Perkantoran Perangkat Daerah		
2 2 2 02 01 0064 5 2 1	Belanja Pegawai	90,156,000	
2 2 2 02 01 0064 5 2 2	Belanja Barang Dan Jasa	574,791,494	
Jumlah Kegiatan Penyediaan Barang dan Jasa Perkantoran Perangkat Daerah		664,947,494	
Jumlah Program Pelayanan Administrasi Perkantoran		664,947,494	
2 2 2 02 02	Program Pembangunan dan Pengelolaan Sarana dan Prasarana Kedinasan		
2 2 2 02 02 0073	Kegiatan Pengadaan dan Pemeliharaan Sarana dan Prasarana Perkantoran		
2 2 2 02 02 0073 5 2 1	Belanja Pegawai	65,460,000	
2 2 2 02 02 0073 5 2 2	Belanja Barang Dan Jasa	177,293,224	
Jumlah Kegiatan Pengadaan dan Pemeliharaan Sarana dan Prasarana Perkantoran		242,753,224	
Jumlah Program Pembangunan dan Pengelolaan Sarana dan Prasarana Kedinasan		242,753,224	
Jumlah Belanja Langsung		6,749,428,717	
Jumlah Belanja Daerah		15,154,721,858	
SURPLUS / (DEFISIT)		(15,154,721,858)	

Surabaya, 30 Desember 2016

WALIKOTA SURABAYA

ttd.

TRI RISMAHARINI

PEMERINTAH KOTA SURABAYA
RINCIAN APBD MENURUT URUSAN PEMERINTAHAN DAERAH, ORGANISASI,
PENDAPATAN, BELANJA DAN PEMBIAYAAN
TAHUN ANGGARAN 2017

URUSAN PEMERINTAHAN : 1 20 Otonomi Daerah, Pemerintahan Umum, Administrasi Keuangan Daerah, Perangkat Daerah, Kepegawaian dan Persandian

ORGANISASI : 1 20 0904 Kecamatan Bubutan

KODE REKENING	URAIAN	JUMLAH (Rp)	DASAR HUKUM
1	2	3	4
4	Pendapatan Daerah		
4 1	Pendapatan Asli Daerah		
1 20 00 4000 4 1 4	Lain-Lain Pendapatan Asli Daerah yang Sah	0	
	Jumlah Pendapatan Asli Daerah	0	
	Jumlah Pendapatan Daerah	0	
5	Belanja Daerah		
5 1	Belanja Tidak Langsung		
1 20 00 5000 5 1 1	Belanja Pegawai	8,692,672,823	
	Jumlah Belanja Tidak Langsung	8,692,672,823	
5 2	Belanja Langsung		
1 1 1 05 01	Program Penegakan Peraturan Daerah		
1 1 1 05 01 0003	Kegiatan Pengawasan Pengendalian dan Evaluasi Kegiatan Polisi Pamong Praja		
1 1 1 05 01 0003 5 2 1	Belanja Pegawai	131,316,000	
1 1 1 05 01 0003 5 2 2	Belanja Barang Dan Jasa	81,141,603	
	Jumlah Kegiatan Pengawasan Pengendalian dan Evaluasi Kegiatan Polisi Pamong Praja	212,457,603	
	Jumlah Program Penegakan Peraturan Daerah	212,457,603	
1 1 1 06 01	Program Pelayanan dan Rehabilitasi Kesejahteraan Sosial		
1 1 1 06 01 0016	Kegiatan Monitoring dan Pendataan PMKS dan PSKS		

KODE REKENING	URAIAN	JUMLAH (Rp)	DASAR HUKUM
1	2	3	4
1 1 1 06 01 0016 5 2 1	Belanja Pegawai	80,792,000	
1 1 1 06 01 0016 5 2 2	Belanja Barang Dan Jasa	46,379,325	
Jumlah Kegiatan Monitoring dan Pendataan PMKS dan PSKS		127,171,325	
1 1 1 06 01 0017	Kegiatan Monitoring dan Validasi Kegiatan Penanggulangan Kemiskinan		
1 1 1 06 01 0017 5 2 1	Belanja Pegawai	80,376,000	
1 1 1 06 01 0017 5 2 2	Belanja Barang Dan Jasa	40,263,612	
Jumlah Kegiatan Monitoring dan Validasi Kegiatan Penanggulangan Kemiskinan		120,639,612	
Jumlah Program Pelayanan dan Rehabilitasi Kesejahteraan Sosial		247,810,937	
1 1 2 02 02	Program Perlindungan Perempuan dan Anak		
1 1 2 02 02 0007	Kegiatan Penguatan Kelembagaan dan Pengarusutamaan Gender dan Anak		
1 1 2 02 02 0007 5 2 1	Belanja Pegawai	79,388,000	
1 1 2 02 02 0007 5 2 2	Belanja Barang Dan Jasa	81,233,198	
Jumlah Kegiatan Penguatan Kelembagaan dan Pengarusutamaan Gender dan Anak		160,621,198	
Jumlah Program Perlindungan Perempuan dan Anak		160,621,198	
1 1 2 05 02	Program Pengelolaan Kebersihan		
1 1 2 05 02 0017	Kegiatan Peningkatan Peran Serta Masyarakat dalam Pengelolaan Persampahan		
1 1 2 05 02 0017 5 2 1	Belanja Pegawai	76,300,000	
1 1 2 05 02 0017 5 2 2	Belanja Barang Dan Jasa	37,755,031	
Jumlah Kegiatan Peningkatan Peran Serta Masyarakat dalam Pengelolaan Persampahan		114,055,031	
Jumlah Program Pengelolaan Kebersihan		114,055,031	
1 1 2 06 01	Program Penataan Administrasi Kependudukan		
1 1 2 06 01 0012	Kegiatan Peningkatan Pelayanan Publik dalam Bidang Kependudukan		
1 1 2 06 01 0012 5 2 1	Belanja Pegawai	80,793,000	
1 1 2 06 01 0012 5 2 2	Belanja Barang Dan Jasa	277,196,068	
Jumlah Kegiatan Peningkatan Pelayanan Publik dalam Bidang Kependudukan		357,989,068	
Jumlah Program Penataan Administrasi Kependudukan		357,989,068	
1 1 2 16 03	Program Pengembangan Wawasan dan Karakter Bangsa dalam Konteks Budaya Lokal		
1 1 2 16 03 0010	Kegiatan Sosialisasi Wawasan Bangsa		
1 1 2 16 03 0010 5 2 1	Belanja Pegawai	103,160,000	
1 1 2 16 03 0010 5 2 2	Belanja Barang Dan Jasa	19,510,873	
Jumlah Kegiatan Sosialisasi Wawasan Bangsa		122,670,873	

KODE REKENING	URAIAN	JUMLAH (Rp)	DASAR HUKUM
1	2	3	4
Jumlah Program Pengembangan Wawasan dan Karakter Kebangsaan dalam Konteks Budaya Lokal		122,670,873	
1 2 2 06 04	Program Perluasan Jangkauan Pemasaran		
1 2 2 06 04 0013	Kegiatan Monitoring dan Pendataan Harga Bahan Pokok dan UMKM		
1 2 2 06 04 0013 5 2 1	Belanja Pegawai	88,888,000	
1 2 2 06 04 0013 5 2 2	Belanja Barang Dan Jasa	25,155,502	
Jumlah Kegiatan Monitoring dan Pendataan Harga Bahan Pokok dan UMKM		114,043,502	
Jumlah Program Perluasan Jangkauan Pemasaran		114,043,502	
2 1 2 01 02	Program Perencanaan Pembangunan Daerah		
2 1 2 01 02 0059	Kegiatan Monitoring dan Penyelenggaraan Musrenbang RKPD Tingkat Kecamatan		
2 1 2 01 02 0059 5 2 1	Belanja Pegawai	65,652,000	
2 1 2 01 02 0059 5 2 2	Belanja Barang Dan Jasa	30,720,435	
Jumlah Kegiatan Monitoring dan Penyelenggaraan Musrenbang RKPD Tingkat Kecamatan		96,372,435	
2 1 2 01 02 0060	Kegiatan Penyusunan dan Evaluasi Perencanaan Strategis		
2 1 2 01 02 0060 5 2 1	Belanja Pegawai	61,724,000	
2 1 2 01 02 0060 5 2 2	Belanja Barang Dan Jasa	17,264,521	
Jumlah Kegiatan Penyusunan dan Evaluasi Perencanaan Strategis		78,988,521	
Jumlah Program Perencanaan Pembangunan Daerah		175,360,956	
2 1 2 03 03	Program Penataan Daerah Otonom		
2 1 2 03 03 0014	Kegiatan Operasional Kelurahan Alon-Alon Contong		
2 1 2 03 03 0014 5 2 1	Belanja Pegawai	282,400,000	
2 1 2 03 03 0014 5 2 2	Belanja Barang Dan Jasa	442,341,058	
Jumlah Kegiatan Operasional Kelurahan Alon-Alon Contong		724,741,058	
2 1 2 03 03 0015	Kegiatan Operasional Kelurahan Bubutan		
2 1 2 03 03 0015 5 2 1	Belanja Pegawai	266,636,000	
2 1 2 03 03 0015 5 2 2	Belanja Barang Dan Jasa	561,735,798	
Jumlah Kegiatan Operasional Kelurahan Bubutan		828,371,798	
2 1 2 03 03 0016	Kegiatan Operasional Kelurahan Gundih		
2 1 2 03 03 0016 5 2 1	Belanja Pegawai	266,636,000	
2 1 2 03 03 0016 5 2 2	Belanja Barang Dan Jasa	646,399,658	
Jumlah Kegiatan Operasional Kelurahan Gundih		913,035,658	
2 1 2 03 03 0017	Kegiatan Operasional Kelurahan Jepara		
2 1 2 03 03 0017 5 2 1	Belanja Pegawai	266,636,000	

KODE REKENING	URAIAN	JUMLAH (Rp)	DASAR HUKUM
1	2	3	4
2 1 2 03 03 0017 5 2 2	Belanja Barang Dan Jasa	691,144,935	
Jumlah Kegiatan Operasional Kelurahan Jepara		957,780,935	
2 1 2 03 03 0018	Kegiatan Operasional Kelurahan Tembok Dukuh		
2 1 2 03 03 0018 5 2 1	Belanja Pegawai	260,444,000	
2 1 2 03 03 0018 5 2 2	Belanja Barang Dan Jasa	717,336,323	
Jumlah Kegiatan Operasional Kelurahan Tembok Dukuh		977,780,323	
Jumlah Program Penataan Daerah Otonom		4,401,709,772	
2 2 2 02 01	Program Pelayanan Administrasi Perkantoran		
2 2 2 02 01 0040	Kegiatan Penyediaan Barang dan Jasa Perkantoran Perangkat Daerah		
2 2 2 02 01 0040 5 2 1	Belanja Pegawai	88,312,000	
2 2 2 02 01 0040 5 2 2	Belanja Barang Dan Jasa	706,828,149	
Jumlah Kegiatan Penyediaan Barang dan Jasa Perkantoran Perangkat Daerah		795,140,149	
Jumlah Program Pelayanan Administrasi Perkantoran		795,140,149	
2 2 2 02 02	Program Pembangunan dan Pengelolaan Sarana dan Prasarana Kedinasan		
2 2 2 02 02 0049	Kegiatan Pengadaan dan Pemeliharaan Sarana dan Prasarana Perkantoran		
2 2 2 02 02 0049 5 2 1	Belanja Pegawai	64,128,000	
2 2 2 02 02 0049 5 2 2	Belanja Barang Dan Jasa	194,089,189	
Jumlah Kegiatan Pengadaan dan Pemeliharaan Sarana dan Prasarana Perkantoran		258,217,189	
Jumlah Program Pembangunan dan Pengelolaan Sarana dan Prasarana Kedinasan		258,217,189	
Jumlah Belanja Langsung		6,960,076,278	
Jumlah Belanja Daerah		15,652,749,101	
SURPLUS / (DEFISIT)		(15,652,749,101)	

Surabaya, 30 Desember 2016

WALIKOTA SURABAYA

ttd.

TRI RISMAHARINI

PEMERINTAH KOTA SURABAYA
RINCIAN APBD MENURUT URUSAN PEMERINTAHAN DAERAH, ORGANISASI,
PENDAPATAN, BELANJA DAN PEMBIAYAAN
TAHUN ANGGARAN 2017

URUSAN PEMERINTAHAN : 1 20 Otonomi Daerah, Pemerintahan Umum, Administrasi Keuangan Daerah, Perangkat Daerah, Kepegawaian dan Persandian

ORGANISASI : 1 20 0905 Kecamatan Kenjeran

KODE REKENING	URAIAN	JUMLAH (Rp)	DASAR HUKUM
1	2	3	4
4	Pendapatan Daerah		
4 1	Pendapatan Asli Daerah		
1 20 00 4000 4 1 4	Lain-Lain Pendapatan Asli Daerah yang Sah	0	
	Jumlah Pendapatan Asli Daerah	0	
	Jumlah Pendapatan Daerah	0	
5	Belanja Daerah		
5 1	Belanja Tidak Langsung		
1 20 00 5000 5 1 1	Belanja Pegawai	8,485,692,087	
	Jumlah Belanja Tidak Langsung	8,485,692,087	
5 2	Belanja Langsung		
1 1 1 05 01	Program Penegakan Peraturan Daerah		
1 1 1 05 01 0012	Kegiatan Pengawasan Pengendalian dan Evaluasi Kegiatan Polisi Pamong Praja		
1 1 1 05 01 0012 5 2 1	Belanja Pegawai	133,644,000	
1 1 1 05 01 0012 5 2 2	Belanja Barang Dan Jasa	80,909,347	
	Jumlah Kegiatan Pengawasan Pengendalian dan Evaluasi Kegiatan Polisi Pamong Praja	214,553,347	
	Jumlah Program Penegakan Peraturan Daerah	214,553,347	
1 1 1 06 01	Program Pelayanan dan Rehabilitasi Kesejahteraan Sosial		
1 1 1 06 01 0034	Kegiatan Monitoring dan Pendataan PMKS dan PSKS		

KODE REKENING	URAIAN	JUMLAH (Rp)	DASAR HUKUM
1	2	3	4
1 1 1 06 01 0034 5 2 1	Belanja Pegawai	82,224,000	
1 1 1 06 01 0034 5 2 2	Belanja Barang Dan Jasa	54,313,909	
Jumlah Kegiatan Monitoring dan Pendataan PMKS dan PSKS		136,537,909	
1 1 1 06 01 0035	Kegiatan Monitoring dan Validasi Kegiatan Penanggulangan Kemiskinan		
1 1 1 06 01 0035 5 2 1	Belanja Pegawai	81,800,000	
1 1 1 06 01 0035 5 2 2	Belanja Barang Dan Jasa	11,197,374	
Jumlah Kegiatan Monitoring dan Validasi Kegiatan Penanggulangan Kemiskinan		92,997,374	
Jumlah Program Pelayanan dan Rehabilitasi Kesejahteraan Sosial		229,535,283	
1 1 2 02 02	Program Perlindungan Perempuan dan Anak		
1 1 2 02 02 0016	Kegiatan Penguatan Kelembagaan dan Pengarusutamaan Gender dan Anak		
1 1 2 02 02 0016 5 2 1	Belanja Pegawai	80,796,000	
1 1 2 02 02 0016 5 2 2	Belanja Barang Dan Jasa	116,649,699	
Jumlah Kegiatan Penguatan Kelembagaan dan Pengarusutamaan Gender dan Anak		197,445,699	
Jumlah Program Perlindungan Perempuan dan Anak		197,445,699	
1 1 2 05 02	Program Pengelolaan Kebersihan		
1 1 2 05 02 0026	Kegiatan Peningkatan Peran Serta Masyarakat dalam Pengelolaan Persampahan		
1 1 2 05 02 0026 5 2 1	Belanja Pegawai	77,656,000	
1 1 2 05 02 0026 5 2 2	Belanja Barang Dan Jasa	22,750,211	
Jumlah Kegiatan Peningkatan Peran Serta Masyarakat dalam Pengelolaan Persampahan		100,406,211	
Jumlah Program Pengelolaan Kebersihan		100,406,211	
1 1 2 06 01	Program Penataan Administrasi Kependudukan		
1 1 2 06 01 0021	Kegiatan Peningkatan Pelayanan Publik dalam Bidang Kependudukan		
1 1 2 06 01 0021 5 2 1	Belanja Pegawai	82,288,000	
1 1 2 06 01 0021 5 2 2	Belanja Barang Dan Jasa	120,201,801	
Jumlah Kegiatan Peningkatan Pelayanan Publik dalam Bidang Kependudukan		202,489,801	
Jumlah Program Penataan Administrasi Kependudukan		202,489,801	
1 1 2 16 03	Program Pengembangan Wawasan dan Karakter Kebangsaan dalam Konteks Budaya Lokal		
1 1 2 16 03 0019	Kegiatan Sosialisasi Wawasan Kebangsaan		
1 1 2 16 03 0019 5 2 1	Belanja Pegawai	104,988,000	
1 1 2 16 03 0019 5 2 2	Belanja Barang Dan Jasa	8,753,177	
Jumlah Kegiatan Sosialisasi Wawasan Kebangsaan		113,741,177	

KODE REKENING	URAIAN	JUMLAH (Rp)	DASAR HUKUM
1	2	3	4
Jumlah Program Pengembangan Wawasan dan Karakter Kebangsaan dalam Konteks Budaya Lokal		113,741,177	
1 2 2 06 04	Program Perluasan Jangkauan Pemasaran		
1 2 2 06 04 0022	Kegiatan Monitoring dan Pendataan Harga Bahan Pokok dan UMKM		
1 2 2 06 04 0022 5 2 1	Belanja Pegawai	90,460,000	
1 2 2 06 04 0022 5 2 2	Belanja Barang Dan Jasa	8,760,947	
Jumlah Kegiatan Monitoring dan Pendataan Harga Bahan Pokok dan UMKM		99,220,947	
Jumlah Program Perluasan Jangkauan Pemasaran		99,220,947	
2 1 2 01 02	Program Perencanaan Pembangunan Daerah		
2 1 2 01 02 0077	Kegiatan Monitoring dan Penyelenggaraan Musrenbang RKPD Tingkat Kecamatan		
2 1 2 01 02 0077 5 2 1	Belanja Pegawai	66,816,000	
2 1 2 01 02 0077 5 2 2	Belanja Barang Dan Jasa	10,883,963	
Jumlah Kegiatan Monitoring dan Penyelenggaraan Musrenbang RKPD Tingkat Kecamatan		77,699,963	
2 1 2 01 02 0078	Kegiatan Penyusunan dan Evaluasi Perencanaan Strategis		
2 1 2 01 02 0078 5 2 1	Belanja Pegawai	62,820,000	
2 1 2 01 02 0078 5 2 2	Belanja Barang Dan Jasa	21,691,981	
Jumlah Kegiatan Penyusunan dan Evaluasi Perencanaan Strategis		84,511,981	
Jumlah Program Perencanaan Pembangunan Daerah		162,211,944	
2 1 2 03 03	Program Penataan Daerah Otonom		
2 1 2 03 03 0054	Kegiatan Operasional Kelurahan Bulak Banteng		
2 1 2 03 03 0054 5 2 1	Belanja Pegawai	262,696,000	
2 1 2 03 03 0054 5 2 2	Belanja Barang Dan Jasa	660,564,096	
Jumlah Kegiatan Operasional Kelurahan Bulak Banteng		923,260,096	
2 1 2 03 03 0055	Kegiatan Operasional Kelurahan Sidotopo Wetan		
2 1 2 03 03 0055 5 2 1	Belanja Pegawai	281,836,000	
2 1 2 03 03 0055 5 2 2	Belanja Barang Dan Jasa	961,475,846	
Jumlah Kegiatan Operasional Kelurahan Sidotopo Wetan		1,243,311,846	
2 1 2 03 03 0056	Kegiatan Operasional Kelurahan Tambak Wedi		
2 1 2 03 03 0056 5 2 1	Belanja Pegawai	288,028,000	
2 1 2 03 03 0056 5 2 2	Belanja Barang Dan Jasa	474,399,574	
Jumlah Kegiatan Operasional Kelurahan Tambak Wedi		762,427,574	
2 1 2 03 03 0057	Kegiatan Operasional Kelurahan Tanah Kalikedinding		
2 1 2 03 03 0057 5 2 1	Belanja Pegawai	285,776,000	

KODE REKENING	URAIAN	JUMLAH (Rp)	DASAR HUKUM
1	2	3	4
2 1 2 03 03 0057 5 2 2	Belanja Barang Dan Jasa	1,017,535,375	
Jumlah Kegiatan Operasional Kelurahan Tanah Kalikedinding		1,303,311,375	
Jumlah Program Penataan Daerah Otonom		4,232,310,891	
2 2 2 02 01	Program Pelayanan Administrasi Perkantoran		
2 2 2 02 01 0049	Kegiatan Penyediaan Barang dan Jasa Perkantoran Perangkat Daerah		
2 2 2 02 01 0049 5 2 1	Belanja Pegawai	89,872,000	
2 2 2 02 01 0049 5 2 2	Belanja Barang Dan Jasa	744,760,766	
Jumlah Kegiatan Penyediaan Barang dan Jasa Perkantoran Perangkat Daerah		834,632,766	
Jumlah Program Pelayanan Administrasi Perkantoran		834,632,766	
2 2 2 02 02	Program Pembangunan dan Pengelolaan Sarana dan Prasarana Kedinasan		
2 2 2 02 02 0058	Kegiatan Pengadaan dan Pemeliharaan Sarana dan Prasarana Perkantoran		
2 2 2 02 02 0058 5 2 1	Belanja Pegawai	65,264,000	
2 2 2 02 02 0058 5 2 2	Belanja Barang Dan Jasa	150,581,329	
Jumlah Kegiatan Pengadaan dan Pemeliharaan Sarana dan Prasarana Perkantoran		215,845,329	
Jumlah Program Pembangunan dan Pengelolaan Sarana dan Prasarana Kedinasan		215,845,329	
Jumlah Belanja Langsung		6,602,393,395	
Jumlah Belanja Daerah		15,088,085,482	
SURPLUS / (DEFISIT)		(15,088,085,482)	

Surabaya, 30 Desember 2016

WALIKOTA SURABAYA

ttd.

TRI RISMAHARINI

PEMERINTAH KOTA SURABAYA
RINCIAN APBD MENURUT URUSAN PEMERINTAHAN DAERAH, ORGANISASI,
PENDAPATAN, BELANJA DAN PEMBIAYAAN
TAHUN ANGGARAN 2017

URUSAN PEMERINTAHAN : 1 20 Otonomi Daerah, Pemerintahan Umum, Administrasi Keuangan Daerah, Perangkat Daerah, Kepegawaian dan Persandian

ORGANISASI : 1 20 0906 Kecamatan Pabean Cantian

KODE REKENING	URAIAN	JUMLAH (Rp)	DASAR HUKUM
1	2	3	4
4	Pendapatan Daerah		
4 1	Pendapatan Asli Daerah		
1 20 00 4000 4 1 4	Lain-Lain Pendapatan Asli Daerah yang Sah	0	
	Jumlah Pendapatan Asli Daerah	0	
	Jumlah Pendapatan Daerah	0	
5	Belanja Daerah		
5 1	Belanja Tidak Langsung		
1 20 00 5000 5 1 1	Belanja Pegawai	8,921,646,873	
	Jumlah Belanja Tidak Langsung	8,921,646,873	
5 2	Belanja Langsung		
1 1 1 05 01	Program Penegakan Peraturan Daerah		
1 1 1 05 01 0016	Kegiatan Pengawasan Pengendalian dan Evaluasi Kegiatan Polisi Pamong Praja		
1 1 1 05 01 0016 5 2 1	Belanja Pegawai	126,264,000	
1 1 1 05 01 0016 5 2 2	Belanja Barang Dan Jasa	92,682,105	
	Jumlah Kegiatan Pengawasan Pengendalian dan Evaluasi Kegiatan Polisi Pamong Praja	218,946,105	
	Jumlah Program Penegakan Peraturan Daerah	218,946,105	
1 1 1 06 01	Program Pelayanan dan Rehabilitasi Kesejahteraan Sosial		
1 1 1 06 01 0042	Kegiatan Monitoring dan Pendataan PMKS dan PSKS		

KODE REKENING	URAIAN	JUMLAH (Rp)	DASAR HUKUM
1	2	3	4
1 1 1 06 01 0042 5 2 1	Belanja Pegawai	77,680,000	
1 1 1 06 01 0042 5 2 2	Belanja Barang Dan Jasa	58,510,940	
Jumlah Kegiatan Monitoring dan Pendataan PMKS dan PSKS		136,190,940	
1 1 1 06 01 0043	Kegiatan Monitoring dan Validasi Kegiatan Penanggulangan Kemiskinan		
1 1 1 06 01 0043 5 2 1	Belanja Pegawai	77,280,000	
1 1 1 06 01 0043 5 2 2	Belanja Barang Dan Jasa	45,399,364	
Jumlah Kegiatan Monitoring dan Validasi Kegiatan Penanggulangan Kemiskinan		122,679,364	
Jumlah Program Pelayanan dan Rehabilitasi Kesejahteraan Sosial		258,870,304	
1 1 2 02 02	Program Perlindungan Perempuan dan Anak		
1 1 2 02 02 0020	Kegiatan Penguatan Kelembagaan dan Pengarusutamaan Gender dan Anak		
1 1 2 02 02 0020 5 2 1	Belanja Pegawai	76,332,000	
1 1 2 02 02 0020 5 2 2	Belanja Barang Dan Jasa	105,665,980	
Jumlah Kegiatan Penguatan Kelembagaan dan Pengarusutamaan Gender dan Anak		181,997,980	
Jumlah Program Perlindungan Perempuan dan Anak		181,997,980	
1 1 2 05 02	Program Pengelolaan Kebersihan		
1 1 2 05 02 0030	Kegiatan Peningkatan Peran Serta Masyarakat dalam Pengelolaan Persampahan		
1 1 2 05 02 0030 5 2 1	Belanja Pegawai	73,368,000	
1 1 2 05 02 0030 5 2 2	Belanja Barang Dan Jasa	18,708,704	
Jumlah Kegiatan Peningkatan Peran Serta Masyarakat dalam Pengelolaan Persampahan		92,076,704	
Jumlah Program Pengelolaan Kebersihan		92,076,704	
1 1 2 06 01	Program Penataan Administrasi Kependudukan		
1 1 2 06 01 0025	Kegiatan Peningkatan Pelayanan Publik dalam Bidang Kependudukan		
1 1 2 06 01 0025 5 2 1	Belanja Pegawai	77,176,000	
1 1 2 06 01 0025 5 2 2	Belanja Barang Dan Jasa	215,036,230	
Jumlah Kegiatan Peningkatan Pelayanan Publik dalam Bidang Kependudukan		292,212,230	
Jumlah Program Penataan Administrasi Kependudukan		292,212,230	
1 1 2 16 03	Program Pengembangan Wawasan dan Karakter Kebangsaan dalam Konteks Budaya Lokal		
1 1 2 16 03 0023	Kegiatan Sosialisasi Wawasan Kebangsaan		
1 1 2 16 03 0023 5 2 1	Belanja Pegawai	99,188,000	
1 1 2 16 03 0023 5 2 2	Belanja Barang Dan Jasa	18,949,662	
Jumlah Kegiatan Sosialisasi Wawasan Kebangsaan		118,137,662	

KODE REKENING	URAIAN	JUMLAH (Rp)	DASAR HUKUM
1	2	3	4
Jumlah Program Pengembangan Wawasan dan Karakter Kebangsaan dalam Konteks Budaya Lokal		118,137,662	
1 2 2 06 04	Program Perluasan Jangkauan Pemasaran		
1 2 2 06 04 0026	Kegiatan Monitoring dan Pendataan Harga Bahan Pokok dan UMKM		
1 2 2 06 04 0026 5 2 1	Belanja Pegawai	85,468,000	
1 2 2 06 04 0026 5 2 2	Belanja Barang Dan Jasa	23,359,117	
Jumlah Kegiatan Monitoring dan Pendataan Harga Bahan Pokok dan UMKM		108,827,117	
Jumlah Program Perluasan Jangkauan Pemasaran		108,827,117	
2 1 2 01 02	Program Perencanaan Pembangunan Daerah		
2 1 2 01 02 0085	Kegiatan Monitoring dan Penyelenggaraan Musrenbang RKPD Tingkat Kecamatan		
2 1 2 01 02 0085 5 2 1	Belanja Pegawai	63,128,000	
2 1 2 01 02 0085 5 2 2	Belanja Barang Dan Jasa	15,663,359	
Jumlah Kegiatan Monitoring dan Penyelenggaraan Musrenbang RKPD Tingkat Kecamatan		78,791,359	
2 1 2 01 02 0086	Kegiatan Penyusunan dan Evaluasi Perencanaan Strategis		
2 1 2 01 02 0086 5 2 1	Belanja Pegawai	59,352,000	
2 1 2 01 02 0086 5 2 2	Belanja Barang Dan Jasa	21,232,635	
Jumlah Kegiatan Penyusunan dan Evaluasi Perencanaan Strategis		80,584,635	
Jumlah Program Perencanaan Pembangunan Daerah		159,375,994	
2 1 2 03 03	Program Penataan Daerah Otonom		
2 1 2 03 03 0075	Kegiatan Operasional Kelurahan Bongkaran		
2 1 2 03 03 0075 5 2 1	Belanja Pegawai	222,164,000	
2 1 2 03 03 0075 5 2 2	Belanja Barang Dan Jasa	583,636,226	
Jumlah Kegiatan Operasional Kelurahan Bongkaran		805,800,226	
2 1 2 03 03 0076	Kegiatan Operasional Kelurahan Krembangan Utara		
2 1 2 03 03 0076 5 2 1	Belanja Pegawai	262,696,000	
2 1 2 03 03 0076 5 2 2	Belanja Barang Dan Jasa	618,004,486	
Jumlah Kegiatan Operasional Kelurahan Krembangan Utara		880,700,486	
2 1 2 03 03 0077	Kegiatan Operasional Kelurahan Nyamplungan		
2 1 2 03 03 0077 5 2 1	Belanja Pegawai	268,324,000	
2 1 2 03 03 0077 5 2 2	Belanja Barang Dan Jasa	602,445,402	
Jumlah Kegiatan Operasional Kelurahan Nyamplungan		870,769,402	
2 1 2 03 03 0078	Kegiatan Operasional Kelurahan Perak Timur		
2 1 2 03 03 0078 5 2 1	Belanja Pegawai	243,556,000	

KODE REKENING	URAIAN	JUMLAH (Rp)	DASAR HUKUM
1	2	3	4
2 1 2 03 03 0078 5 2 2	Belanja Barang Dan Jasa	622,189,268	
Jumlah Kegiatan Operasional Kelurahan Perak Timur		865,745,268	
2 1 2 03 03 0079	Kegiatan Operasional Kelurahan Perak Utara		
2 1 2 03 03 0079 5 2 1	Belanja Pegawai	243,556,000	
2 1 2 03 03 0079 5 2 2	Belanja Barang Dan Jasa	726,090,962	
Jumlah Kegiatan Operasional Kelurahan Perak Utara		969,646,962	
Jumlah Program Penataan Daerah Otonom		4,392,662,344	
2 2 2 02 01	Program Pelayanan Administrasi Perkantoran		
2 2 2 02 01 0053	Kegiatan Penyediaan Barang dan Jasa Perkantoran Perangkat Daerah		
2 2 2 02 01 0053 5 2 1	Belanja Pegawai	84,640,000	
2 2 2 02 01 0053 5 2 2	Belanja Barang Dan Jasa	684,245,994	
Jumlah Kegiatan Penyediaan Barang dan Jasa Perkantoran Perangkat Daerah		768,885,994	
Jumlah Program Pelayanan Administrasi Perkantoran		768,885,994	
2 2 2 02 02	Program Pembangunan dan Pengelolaan Sarana dan Prasarana Kedinasan		
2 2 2 02 02 0062	Kegiatan Pengadaan dan Pemeliharaan Sarana dan Prasarana Perkantoran		
2 2 2 02 02 0062 5 2 1	Belanja Pegawai	62,010,000	
2 2 2 02 02 0062 5 2 2	Belanja Barang Dan Jasa	154,468,450	
Jumlah Kegiatan Pengadaan dan Pemeliharaan Sarana dan Prasarana Perkantoran		216,478,450	
Jumlah Program Pembangunan dan Pengelolaan Sarana dan Prasarana Kedinasan		216,478,450	
Jumlah Belanja Langsung		6,808,470,884	
Jumlah Belanja Daerah		15,730,117,757	
SURPLUS / (DEFISIT)		(15,730,117,757)	

Surabaya, 30 Desember 2016

WALIKOTA SURABAYA

ttd.

TRI RISMAHARINI

PEMERINTAH KOTA SURABAYA
RINCIAN APBD MENURUT URUSAN PEMERINTAHAN DAERAH, ORGANISASI,
PENDAPATAN, BELANJA DAN PEMBIAYAAN
TAHUN ANGGARAN 2017

URUSAN PEMERINTAHAN : 1 20 Otonomi Daerah, Pemerintahan Umum, Administrasi Keuangan Daerah, Perangkat Daerah, Kepegawaian dan Persandian

ORGANISASI : 1 20 0907 Kecamatan Semampir

KODE REKENING	URAIAN	JUMLAH (Rp)	DASAR HUKUM
1	2	3	4
4	Pendapatan Daerah		
4 1	Pendapatan Asli Daerah		
1 20 00 4000 4 1 4	Lain-Lain Pendapatan Asli Daerah yang Sah	0	
	Jumlah Pendapatan Asli Daerah	0	
	Jumlah Pendapatan Daerah	0	
5	Belanja Daerah		
5 1	Belanja Tidak Langsung		
1 20 00 5000 5 1 1	Belanja Pegawai	8,503,522,913	
	Jumlah Belanja Tidak Langsung	8,503,522,913	
5 2	Belanja Langsung		
1 1 1 05 01	Program Penegakan Peraturan Daerah		
1 1 1 05 01 0021	Kegiatan Pengawasan Pengendalian dan Evaluasi Kegiatan Polisi Pamong Praja		
1 1 1 05 01 0021 5 2 1	Belanja Pegawai	129,060,000	
1 1 1 05 01 0021 5 2 2	Belanja Barang Dan Jasa	105,945,988	
	Jumlah Kegiatan Pengawasan Pengendalian dan Evaluasi Kegiatan Polisi Pamong Praja	235,005,988	
	Jumlah Program Penegakan Peraturan Daerah	235,005,988	
1 1 1 06 01	Program Pelayanan dan Rehabilitasi Kesejahteraan Sosial		
1 1 1 06 01 0052	Kegiatan Monitoring dan Pendataan PMKS dan PSKS		

KODE REKENING	URAIAN	JUMLAH (Rp)	DASAR HUKUM
1	2	3	4
1 1 1 06 01 0052 5 2 1	Belanja Pegawai	79,404,000	
1 1 1 06 01 0052 5 2 2	Belanja Barang Dan Jasa	51,656,031	
Jumlah Kegiatan Monitoring dan Pendataan PMKS dan PSKS		131,060,031	
1 1 1 06 01 0053	Kegiatan Monitoring dan Validasi Kegiatan Penanggulangan Kemiskinan		
1 1 1 06 01 0053 5 2 1	Belanja Pegawai	78,992,000	
1 1 1 06 01 0053 5 2 2	Belanja Barang Dan Jasa	40,392,362	
Jumlah Kegiatan Monitoring dan Validasi Kegiatan Penanggulangan Kemiskinan		119,384,362	
Jumlah Program Pelayanan dan Rehabilitasi Kesejahteraan Sosial		250,444,393	
1 1 2 02 02	Program Perlindungan Perempuan dan Anak		
1 1 2 02 02 0025	Kegiatan Penguatan Kelembagaan dan Pengarusutamaan Gender dan Anak		
1 1 2 02 02 0025 5 2 1	Belanja Pegawai	78,024,000	
1 1 2 02 02 0025 5 2 2	Belanja Barang Dan Jasa	118,633,397	
Jumlah Kegiatan Penguatan Kelembagaan dan Pengarusutamaan Gender dan Anak		196,657,397	
Jumlah Program Perlindungan Perempuan dan Anak		196,657,397	
1 1 2 05 02	Program Pengelolaan Kebersihan		
1 1 2 05 02 0035	Kegiatan Peningkatan Peran Serta Masyarakat dalam Pengelolaan Persampahan		
1 1 2 05 02 0035 5 2 1	Belanja Pegawai	74,992,000	
1 1 2 05 02 0035 5 2 2	Belanja Barang Dan Jasa	19,873,500	
Jumlah Kegiatan Peningkatan Peran Serta Masyarakat dalam Pengelolaan Persampahan		94,865,500	
Jumlah Program Pengelolaan Kebersihan		94,865,500	
1 1 2 06 01	Program Penataan Administrasi Kependudukan		
1 1 2 06 01 0030	Kegiatan Peningkatan Pelayanan Publik dalam Bidang Kependudukan		
1 1 2 06 01 0030 5 2 1	Belanja Pegawai	79,413,000	
1 1 2 06 01 0030 5 2 2	Belanja Barang Dan Jasa	288,248,063	
Jumlah Kegiatan Peningkatan Pelayanan Publik dalam Bidang Kependudukan		367,661,063	
Jumlah Program Penataan Administrasi Kependudukan		367,661,063	
1 1 2 16 03	Program Pengembangan Wawasan dan Karakter Kebangsaan dalam Konteks Budaya Lokal		
1 1 2 16 03 0028	Kegiatan Sosialisasi Wawasan Kebangsaan		
1 1 2 16 03 0028 5 2 1	Belanja Pegawai	101,388,000	
1 1 2 16 03 0028 5 2 2	Belanja Barang Dan Jasa	40,028,549	
Jumlah Kegiatan Sosialisasi Wawasan Kebangsaan		141,416,549	

KODE REKENING	URAIAN	JUMLAH (Rp)	DASAR HUKUM
1	2	3	4
Jumlah Program Pengembangan Wawasan dan Karakter Kebangsaan dalam Konteks Budaya Lokal		141,416,549	
1 2 2 06 04	Program Perluasan Jangkauan Pemasaran		
1 2 2 06 04 0031	Kegiatan Monitoring dan Pendataan Harga Bahan Pokok dan UMKM		
1 2 2 06 04 0031 5 2 1	Belanja Pegawai	87,360,000	
1 2 2 06 04 0031 5 2 2	Belanja Barang Dan Jasa	14,549,563	
Jumlah Kegiatan Monitoring dan Pendataan Harga Bahan Pokok dan UMKM		101,909,563	
Jumlah Program Perluasan Jangkauan Pemasaran		101,909,563	
2 1 2 01 02	Program Perencanaan Pembangunan Daerah		
2 1 2 01 02 0095	Kegiatan Monitoring dan Penyelenggaraan Musrenbang RKPD Tingkat Kecamatan		
2 1 2 01 02 0095 5 2 1	Belanja Pegawai	64,524,000	
2 1 2 01 02 0095 5 2 2	Belanja Barang Dan Jasa	13,970,317	
Jumlah Kegiatan Monitoring dan Penyelenggaraan Musrenbang RKPD Tingkat Kecamatan		78,494,317	
2 1 2 01 02 0096	Kegiatan Penyusunan dan Evaluasi Perencanaan Strategis		
2 1 2 01 02 0096 5 2 1	Belanja Pegawai	77,464,000	
2 1 2 01 02 0096 5 2 2	Belanja Barang Dan Jasa	3,340,764	
Jumlah Kegiatan Penyusunan dan Evaluasi Perencanaan Strategis		80,804,764	
Jumlah Program Perencanaan Pembangunan Daerah		159,299,081	
2 1 2 03 03	Program Penataan Daerah Otonom		
2 1 2 03 03 0100	Kegiatan Operasional Kelurahan Ampel		
2 1 2 03 03 0100 5 2 1	Belanja Pegawai	222,164,000	
2 1 2 03 03 0100 5 2 2	Belanja Barang Dan Jasa	722,955,642	
Jumlah Kegiatan Operasional Kelurahan Ampel		945,119,642	
2 1 2 03 03 0101	Kegiatan Operasional Kelurahan Pegirian		
2 1 2 03 03 0101 5 2 1	Belanja Pegawai	266,636,000	
2 1 2 03 03 0101 5 2 2	Belanja Barang Dan Jasa	711,423,518	
Jumlah Kegiatan Operasional Kelurahan Pegirian		978,059,518	
2 1 2 03 03 0102	Kegiatan Operasional Kelurahan Sidotopo		
2 1 2 03 03 0102 5 2 1	Belanja Pegawai	222,164,000	
2 1 2 03 03 0102 5 2 2	Belanja Barang Dan Jasa	729,573,579	
Jumlah Kegiatan Operasional Kelurahan Sidotopo		951,737,579	
2 1 2 03 03 0103	Kegiatan Operasional Kelurahan Ujung		
2 1 2 03 03 0103 5 2 1	Belanja Pegawai	222,164,000	

KODE REKENING	URAIAN	JUMLAH (Rp)	DASAR HUKUM
1	2	3	4
2 1 2 03 03 0103 5 2 2	Belanja Barang Dan Jasa	847,472,350	
Jumlah Kegiatan Operasional Kelurahan Ujung		1,069,636,350	
2 1 2 03 03 0104	Kegiatan Operasional Kelurahan Wonokusumo		
2 1 2 03 03 0104 5 2 1	Belanja Pegawai	222,164,000	
2 1 2 03 03 0104 5 2 2	Belanja Barang Dan Jasa	1,158,579,434	
Jumlah Kegiatan Operasional Kelurahan Wonokusumo		1,380,743,434	
Jumlah Program Penataan Daerah Otonom		5,325,296,523	
2 2 2 02 01	Program Pelayanan Administrasi Perkantoran		
2 2 2 02 01 0058	Kegiatan Penyediaan Barang dan Jasa Perkantoran Perangkat Daerah		
2 2 2 02 01 0058 5 2 1	Belanja Pegawai	86,520,000	
2 2 2 02 01 0058 5 2 2	Belanja Barang Dan Jasa	643,064,660	
Jumlah Kegiatan Penyediaan Barang dan Jasa Perkantoran Perangkat Daerah		729,584,660	
Jumlah Program Pelayanan Administrasi Perkantoran		729,584,660	
2 2 2 02 02	Program Pembangunan dan Pengelolaan Sarana dan Prasarana Kedinasan		
2 2 2 02 02 0067	Kegiatan Pengadaan dan Pemeliharaan Sarana dan Prasarana Perkantoran		
2 2 2 02 02 0067 5 2 1	Belanja Pegawai	63,024,000	
2 2 2 02 02 0067 5 2 2	Belanja Barang Dan Jasa	143,728,406	
Jumlah Kegiatan Pengadaan dan Pemeliharaan Sarana dan Prasarana Perkantoran		206,752,406	
Jumlah Program Pembangunan dan Pengelolaan Sarana dan Prasarana Kedinasan		206,752,406	
Jumlah Belanja Langsung		7,808,893,123	
Jumlah Belanja Daerah		16,312,416,036	
SURPLUS / (DEFISIT)		(16,312,416,036)	

Surabaya, 30 Desember 2016

WALIKOTA SURABAYA

ttd.

TRI RISMAHARINI

PEMERINTAH KOTA SURABAYA
RINCIAN APBD MENURUT URUSAN PEMERINTAHAN DAERAH, ORGANISASI,
PENDAPATAN, BELANJA DAN PEMBIAYAAN
TAHUN ANGGARAN 2017

URUSAN PEMERINTAHAN : 1 20 Otonomi Daerah, Pemerintahan Umum, Administrasi Keuangan Daerah, Perangkat Daerah, Kepegawaian dan Persandian

ORGANISASI : 1 20 0908 Kecamatan Krembangan

KODE REKENING	URAIAN	JUMLAH (Rp)	DASAR HUKUM
1	2	3	4
4	Pendapatan Daerah		
4 1	Pendapatan Asli Daerah		
1 20 00 4000 4 1 4	Lain-Lain Pendapatan Asli Daerah yang Sah	0	
	Jumlah Pendapatan Asli Daerah	0	
	Jumlah Pendapatan Daerah	0	
5	Belanja Daerah		
5 1	Belanja Tidak Langsung		
1 20 00 5000 5 1 1	Belanja Pegawai	8,231,803,806	
	Jumlah Belanja Tidak Langsung	8,231,803,806	
5 2	Belanja Langsung		
1 1 1 05 01	Program Penegakan Peraturan Daerah		
1 1 1 05 01 0013	Kegiatan Pengawasan Pengendalian dan Evaluasi Kegiatan Polisi Pamong Praja		
1 1 1 05 01 0013 5 2 1	Belanja Pegawai	131,496,000	
1 1 1 05 01 0013 5 2 2	Belanja Barang Dan Jasa	127,899,215	
	Jumlah Kegiatan Pengawasan Pengendalian dan Evaluasi Kegiatan Polisi Pamong Praja	259,395,215	
	Jumlah Program Penegakan Peraturan Daerah	259,395,215	
1 1 1 06 01	Program Pelayanan dan Rehabilitasi Kesejahteraan Sosial		
1 1 1 06 01 0036	Kegiatan Monitoring dan Pendataan PMKS dan PSKS		

KODE REKENING	URAIAN	JUMLAH (Rp)	DASAR HUKUM
1	2	3	4
1 1 1 06 01 0036 5 2 1	Belanja Pegawai	80,900,000	
1 1 1 06 01 0036 5 2 2	Belanja Barang Dan Jasa	32,316,765	
Jumlah Kegiatan Monitoring dan Pendataan PMKS dan PSKS		113,216,765	
1 1 1 06 01 0037	Kegiatan Monitoring dan Validasi Kegiatan Penanggulangan Kemiskinan		
1 1 1 06 01 0037 5 2 1	Belanja Pegawai	80,484,000	
1 1 1 06 01 0037 5 2 2	Belanja Barang Dan Jasa	11,396,421	
Jumlah Kegiatan Monitoring dan Validasi Kegiatan Penanggulangan Kemiskinan		91,880,421	
Jumlah Program Pelayanan dan Rehabilitasi Kesejahteraan Sosial		205,097,186	
1 1 2 02 02	Program Perlindungan Perempuan dan Anak		
1 1 2 02 02 0017	Kegiatan Penguatan Kelembagaan dan Pengarusutamaan Gender dan Anak		
1 1 2 02 02 0017 5 2 1	Belanja Pegawai	79,496,000	
1 1 2 02 02 0017 5 2 2	Belanja Barang Dan Jasa	64,387,127	
Jumlah Kegiatan Penguatan Kelembagaan dan Pengarusutamaan Gender dan Anak		143,883,127	
Jumlah Program Perlindungan Perempuan dan Anak		143,883,127	
1 1 2 05 02	Program Pengelolaan Kebersihan		
1 1 2 05 02 0027	Kegiatan Peningkatan Peran Serta Masyarakat dalam Pengelolaan Persampahan		
1 1 2 05 02 0027 5 2 1	Belanja Pegawai	76,408,000	
1 1 2 05 02 0027 5 2 2	Belanja Barang Dan Jasa	25,454,864	
Jumlah Kegiatan Peningkatan Peran Serta Masyarakat dalam Pengelolaan Persampahan		101,862,864	
Jumlah Program Pengelolaan Kebersihan		101,862,864	
1 1 2 06 01	Program Penataan Administrasi Kependudukan		
1 1 2 06 01 0022	Kegiatan Peningkatan Pelayanan Publik dalam Bidang Kependudukan		
1 1 2 06 01 0022 5 2 1	Belanja Pegawai	80,376,000	
1 1 2 06 01 0022 5 2 2	Belanja Barang Dan Jasa	198,037,959	
Jumlah Kegiatan Peningkatan Pelayanan Publik dalam Bidang Kependudukan		278,413,959	
Jumlah Program Penataan Administrasi Kependudukan		278,413,959	
1 1 2 16 03	Program Pengembangan Wawasan dan Karakter Kebangsaan dalam Konteks Budaya Lokal		
1 1 2 16 03 0020	Kegiatan Sosialisasi Wawasan Kebangsaan		
1 1 2 16 03 0020 5 2 1	Belanja Pegawai	103,300,000	
1 1 2 16 03 0020 5 2 2	Belanja Barang Dan Jasa	17,475,000	
Jumlah Kegiatan Sosialisasi Wawasan Kebangsaan		120,775,000	

KODE REKENING	URAIAN	JUMLAH (Rp)	DASAR HUKUM
1	2	3	4
Jumlah Program Pengembangan Wawasan dan Karakter Kebangsaan dalam Konteks Budaya Lokal		120,775,000	
1 2 2 06 04	Program Perluasan Jangkauan Pemasaran		
1 2 2 06 04 0023	Kegiatan Monitoring dan Pendataan Harga Bahan Pokok dan UMKM		
1 2 2 06 04 0023 5 2 1	Belanja Pegawai	89,008,000	
1 2 2 06 04 0023 5 2 2	Belanja Barang Dan Jasa	5,650,070	
Jumlah Kegiatan Monitoring dan Pendataan Harga Bahan Pokok dan UMKM		94,658,070	
Jumlah Program Perluasan Jangkauan Pemasaran		94,658,070	
2 1 2 01 02	Program Perencanaan Pembangunan Daerah		
2 1 2 01 02 0079	Kegiatan Monitoring dan Penyelenggaraan Musrenbang RKPD Tingkat Kecamatan		
2 1 2 01 02 0079 5 2 1	Belanja Pegawai	65,744,000	
2 1 2 01 02 0079 5 2 2	Belanja Barang Dan Jasa	18,449,463	
Jumlah Kegiatan Monitoring dan Penyelenggaraan Musrenbang RKPD Tingkat Kecamatan		84,193,463	
2 1 2 01 02 0080	Kegiatan Penyusunan dan Evaluasi Perencanaan Strategis		
2 1 2 01 02 0080 5 2 1	Belanja Pegawai	61,808,000	
2 1 2 01 02 0080 5 2 2	Belanja Barang Dan Jasa	20,423,890	
Jumlah Kegiatan Penyusunan dan Evaluasi Perencanaan Strategis		82,231,890	
Jumlah Program Perencanaan Pembangunan Daerah		166,425,353	
2 1 2 03 03	Program Penataan Daerah Otonom		
2 1 2 03 03 0058	Kegiatan Operasional Kelurahan Dupak		
2 1 2 03 03 0058 5 2 1	Belanja Pegawai	222,164,000	
2 1 2 03 03 0058 5 2 2	Belanja Barang Dan Jasa	605,672,621	
Jumlah Kegiatan Operasional Kelurahan Dupak		827,836,621	
2 1 2 03 03 0059	Kegiatan Operasional Kelurahan Kemayoran		
2 1 2 03 03 0059 5 2 1	Belanja Pegawai	222,164,000	
2 1 2 03 03 0059 5 2 2	Belanja Barang Dan Jasa	632,823,949	
Jumlah Kegiatan Operasional Kelurahan Kemayoran		854,987,949	
2 1 2 03 03 0060	Kegiatan Operasional Kelurahan Krembangan Selatan		
2 1 2 03 03 0060 5 2 1	Belanja Pegawai	222,164,000	
2 1 2 03 03 0060 5 2 2	Belanja Barang Dan Jasa	670,954,805	
Jumlah Kegiatan Operasional Kelurahan Krembangan Selatan		893,118,805	
2 1 2 03 03 0061	Kegiatan Operasional Kelurahan Morokrembangan		
2 1 2 03 03 0061 5 2 1	Belanja Pegawai	222,164,000	

KODE REKENING	URAIAN	JUMLAH (Rp)	DASAR HUKUM
1	2	3	4
2 1 2 03 03 0061 5 2 2	Belanja Barang Dan Jasa	715,839,930	
Jumlah Kegiatan Operasional Kelurahan Morokrembangan		938,003,930	
2 1 2 03 03 0062	Kegiatan Operasional Kelurahan Perak Barat		
2 1 2 03 03 0062 5 2 1	Belanja Pegawai	222,164,000	
2 1 2 03 03 0062 5 2 2	Belanja Barang Dan Jasa	631,259,721	
Jumlah Kegiatan Operasional Kelurahan Perak Barat		853,423,721	
Jumlah Program Penataan Daerah Otonom		4,367,371,026	
2 2 2 02 01	Program Pelayanan Administrasi Perkantoran		
2 2 2 02 01 0050	Kegiatan Penyediaan Barang dan Jasa Perkantoran Perangkat Daerah		
2 2 2 02 01 0050 5 2 1	Belanja Pegawai	88,148,000	
2 2 2 02 01 0050 5 2 2	Belanja Barang Dan Jasa	685,472,355	
Jumlah Kegiatan Penyediaan Barang dan Jasa Perkantoran Perangkat Daerah		773,620,355	
Jumlah Program Pelayanan Administrasi Perkantoran		773,620,355	
2 2 2 02 02	Program Pembangunan dan Pengelolaan Sarana dan Prasarana Kedinasan		
2 2 2 02 02 0059	Kegiatan Pengadaan dan Pemeliharaan Sarana dan Prasarana Perkantoran		
2 2 2 02 02 0059 5 2 1	Belanja Pegawai	64,216,000	
2 2 2 02 02 0059 5 2 2	Belanja Barang Dan Jasa	142,705,253	
Jumlah Kegiatan Pengadaan dan Pemeliharaan Sarana dan Prasarana Perkantoran		206,921,253	
Jumlah Program Pembangunan dan Pengelolaan Sarana dan Prasarana Kedinasan		206,921,253	
Jumlah Belanja Langsung		6,718,423,408	
Jumlah Belanja Daerah		14,950,227,214	
SURPLUS / (DEFISIT)		(14,950,227,214)	

Surabaya, 30 Desember 2016

WALIKOTA SURABAYA

ttd.

TRI RISMAHARINI

PEMERINTAH KOTA SURABAYA
RINCIAN APBD MENURUT URUSAN PEMERINTAHAN DAERAH, ORGANISASI,
PENDAPATAN, BELANJA DAN PEMBIAYAAN
TAHUN ANGGARAN 2017

URUSAN PEMERINTAHAN : 1 20 Otonomi Daerah, Pemerintahan Umum, Administrasi Keuangan Daerah, Perangkat Daerah, Kepegawaian dan Persandian

ORGANISASI : 1 20 0909 Kecamatan Tambaksari

KODE REKENING	URAIAN	JUMLAH (Rp)	DASAR HUKUM
1	2	3	4
4	Pendapatan Daerah		
4 1	Pendapatan Asli Daerah		
1 20 00 4000 4 1 4	Lain-Lain Pendapatan Asli Daerah yang Sah	0	
	Jumlah Pendapatan Asli Daerah	0	
	Jumlah Pendapatan Daerah	0	
5	Belanja Daerah		
5 1	Belanja Tidak Langsung		
1 20 00 5000 5 1 1	Belanja Pegawai	11,326,320,244	
	Jumlah Belanja Tidak Langsung	11,326,320,244	
5 2	Belanja Langsung		
1 1 1 05 01	Program Penegakan Peraturan Daerah		
1 1 1 05 01 0025	Kegiatan Pengawasan Pengendalian dan Evaluasi Kegiatan Polisi Pamong Praja		
1 1 1 05 01 0025 5 2 1	Belanja Pegawai	136,992,000	
1 1 1 05 01 0025 5 2 2	Belanja Barang Dan Jasa	124,640,624	
	Jumlah Kegiatan Pengawasan Pengendalian dan Evaluasi Kegiatan Polisi Pamong Praja	261,632,624	
	Jumlah Program Penegakan Peraturan Daerah	261,632,624	
1 1 1 06 01	Program Pelayanan dan Rehabilitasi Kesejahteraan Sosial		

KODE REKENING	URAIAN	JUMLAH (Rp)	DASAR HUKUM
1	2	3	4
1 1 1 06 01 0060	Kegiatan Monitoring dan Pendataan PMKS dan PSKS		
1 1 1 06 01 0060 5 2 1	Belanja Pegawai	84,284,000	
1 1 1 06 01 0060 5 2 2	Belanja Barang Dan Jasa	43,842,570	
Jumlah Kegiatan Monitoring dan Pendataan PMKS dan PSKS		128,126,570	
1 1 1 06 01 0061	Kegiatan Monitoring dan Validasi Kegiatan Penanggulangan Kemiskinan		
1 1 1 06 01 0061 5 2 1	Belanja Pegawai	83,848,000	
1 1 1 06 01 0061 5 2 2	Belanja Barang Dan Jasa	26,553,600	
Jumlah Kegiatan Monitoring dan Validasi Kegiatan Penanggulangan Kemiskinan		110,401,600	
Jumlah Program Pelayanan dan Rehabilitasi Kesejahteraan Sosial		238,528,170	
1 1 2 02 02	Program Perlindungan Perempuan dan Anak		
1 1 2 02 02 0029	Kegiatan Penguatan Kelembagaan dan Pengarusutamaan Gender dan Anak		
1 1 2 02 02 0029 5 2 1	Belanja Pegawai	82,820,000	
1 1 2 02 02 0029 5 2 2	Belanja Barang Dan Jasa	136,352,392	
Jumlah Kegiatan Penguatan Kelembagaan dan Pengarusutamaan Gender dan Anak		219,172,392	
Jumlah Program Perlindungan Perempuan dan Anak		219,172,392	
1 1 2 05 02	Program Pengelolaan Kebersihan		
1 1 2 05 02 0039	Kegiatan Peningkatan Peran Serta Masyarakat dalam Pengelolaan Persampahan		
1 1 2 05 02 0039 5 2 1	Belanja Pegawai	79,600,000	
1 1 2 05 02 0039 5 2 2	Belanja Barang Dan Jasa	17,284,247	
Jumlah Kegiatan Peningkatan Peran Serta Masyarakat dalam Pengelolaan Persampahan		96,884,247	
Jumlah Program Pengelolaan Kebersihan		96,884,247	
1 1 2 06 01	Program Penataan Administrasi Kependudukan		
1 1 2 06 01 0034	Kegiatan Peningkatan Pelayanan Publik dalam Bidang Kependudukan		
1 1 2 06 01 0034 5 2 1	Belanja Pegawai	84,261,000	
1 1 2 06 01 0034 5 2 2	Belanja Barang Dan Jasa	322,060,105	
Jumlah Kegiatan Peningkatan Pelayanan Publik dalam Bidang Kependudukan		406,321,105	
Jumlah Program Penataan Administrasi Kependudukan		406,321,105	
1 1 2 16 03	Program Pengembangan Wawasan dan Karakter Kebangsaan dalam Konteks Budaya Lokal		
1 1 2 16 03 0032	Kegiatan Sosialisasi Wawasan Kebangsaan		
1 1 2 16 03 0032 5 2 1	Belanja Pegawai	107,620,000	

KODE REKENING	URAIAN	JUMLAH (Rp)	DASAR HUKUM
1	2	3	4
1 1 2 16 03 0032 5 2 2	Belanja Barang Dan Jasa	33,006,086	
Jumlah Kegiatan Sosialisasi Wawasan Kebangsaan		140,626,086	
Jumlah Program Pengembangan Wawasan dan Karakter Kebangsaan dalam Konteks Budaya Lokal		140,626,086	
1 2 2 06 04	Program Perluasan Jangkauan Pemasaran		
1 2 2 06 04 0035	Kegiatan Monitoring dan Pendataan Harga Bahan Pokok dan UMKM		
1 2 2 06 04 0035 5 2 1	Belanja Pegawai	92,728,000	
1 2 2 06 04 0035 5 2 2	Belanja Barang Dan Jasa	15,753,392	
Jumlah Kegiatan Monitoring dan Pendataan Harga Bahan Pokok dan UMKM		108,481,392	
Jumlah Program Perluasan Jangkauan Pemasaran		108,481,392	
2 1 2 01 02	Program Perencanaan Pembangunan Daerah		
2 1 2 01 02 0103	Kegiatan Monitoring dan Penyelenggaraan Musrenbang RKPD Tingkat Kecamatan		
2 1 2 01 02 0103 5 2 1	Belanja Pegawai	68,492,000	
2 1 2 01 02 0103 5 2 2	Belanja Barang Dan Jasa	9,845,570	
Jumlah Kegiatan Monitoring dan Penyelenggaraan Musrenbang RKPD Tingkat Kecamatan		78,337,570	
2 1 2 01 02 0104	Kegiatan Penyusunan dan Evaluasi Perencanaan Strategis		
2 1 2 01 02 0104 5 2 1	Belanja Pegawai	64,392,000	
2 1 2 01 02 0104 5 2 2	Belanja Barang Dan Jasa	20,778,251	
Jumlah Kegiatan Penyusunan dan Evaluasi Perencanaan Strategis		85,170,251	
Jumlah Program Perencanaan Pembangunan Daerah		163,507,821	
2 1 2 03 03	Program Penataan Daerah Otonom		
2 1 2 03 03 0123	Kegiatan Operasional Kelurahan Dukuh Setro		
2 1 2 03 03 0123 5 2 1	Belanja Pegawai	260,444,000	
2 1 2 03 03 0123 5 2 2	Belanja Barang Dan Jasa	598,181,854	
Jumlah Kegiatan Operasional Kelurahan Dukuh Setro		858,625,854	
2 1 2 03 03 0124	Kegiatan Operasional Kelurahan Gading		
2 1 2 03 03 0124 5 2 1	Belanja Pegawai	241,304,000	
2 1 2 03 03 0124 5 2 2	Belanja Barang Dan Jasa	761,411,977	
Jumlah Kegiatan Operasional Kelurahan Gading		1,002,715,977	
2 1 2 03 03 0125	Kegiatan Operasional Kelurahan Kapas Madya Baru		
2 1 2 03 03 0125 5 2 1	Belanja Pegawai	241,304,000	
2 1 2 03 03 0125 5 2 2	Belanja Barang Dan Jasa	746,535,905	

KODE REKENING	URAIAN	JUMLAH (Rp)	DASAR HUKUM
1	2	3	4
Jumlah Kegiatan Operasional Kelurahan Kapas Madya Baru		987,839,905	
2 1 2 03 03 0126	Kegiatan Operasional Kelurahan Pacar Keling		
2 1 2 03 03 0126 5 2 1	Belanja Pegawai	222,164,000	
2 1 2 03 03 0126 5 2 2	Belanja Barang Dan Jasa	689,913,663	
Jumlah Kegiatan Operasional Kelurahan Pacar Keling		912,077,663	
2 1 2 03 03 0127	Kegiatan Operasional Kelurahan Pacar Kembang		
2 1 2 03 03 0127 5 2 1	Belanja Pegawai	298,724,000	
2 1 2 03 03 0127 5 2 2	Belanja Barang Dan Jasa	849,500,426	
Jumlah Kegiatan Operasional Kelurahan Pacar Kembang		1,148,224,426	
2 1 2 03 03 0128	Kegiatan Operasional Kelurahan Ploso		
2 1 2 03 03 0128 5 2 1	Belanja Pegawai	241,304,000	
2 1 2 03 03 0128 5 2 2	Belanja Barang Dan Jasa	777,704,974	
Jumlah Kegiatan Operasional Kelurahan Ploso		1,019,008,974	
2 1 2 03 03 0129	Kegiatan Operasional Kelurahan Rangkah		
2 1 2 03 03 0129 5 2 1	Belanja Pegawai	260,444,000	
2 1 2 03 03 0129 5 2 2	Belanja Barang Dan Jasa	572,323,306	
Jumlah Kegiatan Operasional Kelurahan Rangkah		832,767,306	
2 1 2 03 03 0130	Kegiatan Operasional Kelurahan Tambaksari		
2 1 2 03 03 0130 5 2 1	Belanja Pegawai	260,444,000	
2 1 2 03 03 0130 5 2 2	Belanja Barang Dan Jasa	662,059,624	
Jumlah Kegiatan Operasional Kelurahan Tambaksari		922,503,624	
Jumlah Program Penataan Daerah Otonom		7,683,763,729	
2 2 2 02 01	Program Pelayanan Administrasi Perkantoran		
2 2 2 02 01 0062	Kegiatan Penyediaan Barang dan Jasa Perkantoran Perangkat Daerah		
2 2 2 02 01 0062 5 2 1	Belanja Pegawai	91,828,000	
2 2 2 02 01 0062 5 2 2	Belanja Barang Dan Jasa	549,119,001	
Jumlah Kegiatan Penyediaan Barang dan Jasa Perkantoran Perangkat Daerah		640,947,001	
Jumlah Program Pelayanan Administrasi Perkantoran		640,947,001	
2 2 2 02 02	Program Pembangunan dan Pengelolaan Sarana dan Prasarana Kedinasan		
2 2 2 02 02 0071	Kegiatan Pengadaan dan Pemeliharaan Sarana dan Prasarana Perkantoran		
2 2 2 02 02 0071 5 2 1	Belanja Pegawai	66,900,000	

KODE REKENING	URAIAN	JUMLAH (Rp)	DASAR HUKUM
1	2	3	4
2 2 2 02 02 0071 5 2 2	Belanja Barang Dan Jasa	120,336,398	
Jumlah Kegiatan Pengadaan dan Pemeliharaan Sarana dan Prasarana Perkantoran		187,236,398	
Jumlah Program Pembangunan dan Pengelolaan Sarana dan Prasarana Kedinasan		187,236,398	
Jumlah Belanja Langsung		10,147,100,965	
Jumlah Belanja Daerah		21,473,421,209	
SURPLUS / (DEFISIT)		(21,473,421,209)	

Surabaya, 30 Desember 2016

WALIKOTA SURABAYA

ttd.

TRI RISMAHARINI

PEMERINTAH KOTA SURABAYA
RINCIAN APBD MENURUT URUSAN PEMERINTAHAN DAERAH, ORGANISASI,
PENDAPATAN, BELANJA DAN PEMBIAYAAN
TAHUN ANGGARAN 2017

URUSAN PEMERINTAHAN : 1 20 Otonomi Daerah, Pemerintahan Umum, Administrasi Keuangan Daerah, Perangkat Daerah, Kepegawaian dan Persandian

ORGANISASI : 1 20 0910 Kecamatan Gubeng

KODE REKENING	URAIAN	JUMLAH (Rp)	DASAR HUKUM
1	2	3	4
4	Pendapatan Daerah		
4 1	Pendapatan Asli Daerah		
1 20 00 4000 4 1 4	Lain-Lain Pendapatan Asli Daerah yang Sah	0	
	Jumlah Pendapatan Asli Daerah	0	
	Jumlah Pendapatan Daerah	0	
5	Belanja Daerah		
5 1	Belanja Tidak Langsung		
1 20 00 5000 5 1 1	Belanja Pegawai	9,924,251,445	
	Jumlah Belanja Tidak Langsung	9,924,251,445	
5 2	Belanja Langsung		
1 1 1 05 01	Program Penegakan Peraturan Daerah		
1 1 1 05 01 0008	Kegiatan Pengawasan Pengendalian dan Evaluasi Kegiatan Polisi Pamong Praja		
1 1 1 05 01 0008 5 2 1	Belanja Pegawai	139,212,000	
1 1 1 05 01 0008 5 2 2	Belanja Barang Dan Jasa	206,339,932	
	Jumlah Kegiatan Pengawasan Pengendalian dan Evaluasi Kegiatan Polisi Pamong Praja	345,551,932	

KODE REKENING	URAIAN	JUMLAH (Rp)	DASAR HUKUM
1	2	3	4
Jumlah Program Penegakan Peraturan Daerah		345,551,932	
1 1 1 06 01	Program Pelayanan dan Rehabilitasi Kesejahteraan Sosial		
1 1 1 06 01 0026	Kegiatan Monitoring dan Pendataan PMKS dan PSKS		
1 1 1 06 01 0026 5 2 1	Belanja Pegawai	85,648,000	
1 1 1 06 01 0026 5 2 2	Belanja Barang Dan Jasa	44,134,154	
Jumlah Kegiatan Monitoring dan Pendataan PMKS dan PSKS		129,782,154	
1 1 1 06 01 0027	Kegiatan Monitoring dan Validasi Kegiatan Penanggulangan Kemiskinan		
1 1 1 06 01 0027 5 2 1	Belanja Pegawai	85,208,000	
1 1 1 06 01 0027 5 2 2	Belanja Barang Dan Jasa	31,210,692	
Jumlah Kegiatan Monitoring dan Validasi Kegiatan Penanggulangan Kemiskinan		116,418,692	
Jumlah Program Pelayanan dan Rehabilitasi Kesejahteraan Sosial		246,200,846	
1 1 2 02 02	Program Perlindungan Perempuan dan Anak		
1 1 2 02 02 0012	Kegiatan Penguatan Kelembagaan dan Pengarusutamaan Gender dan Anak		
1 1 2 02 02 0012 5 2 1	Belanja Pegawai	84,160,000	
1 1 2 02 02 0012 5 2 2	Belanja Barang Dan Jasa	162,290,857	
Jumlah Kegiatan Penguatan Kelembagaan dan Pengarusutamaan Gender dan Anak		246,450,857	
Jumlah Program Perlindungan Perempuan dan Anak		246,450,857	
1 1 2 05 02	Program Pengelolaan Kebersihan		
1 1 2 05 02 0022	Kegiatan Peningkatan Peran Serta Masyarakat dalam Pengelolaan Persampahan		
1 1 2 05 02 0022 5 2 1	Belanja Pegawai	80,888,000	
1 1 2 05 02 0022 5 2 2	Belanja Barang Dan Jasa	17,888,328	
Jumlah Kegiatan Peningkatan Peran Serta Masyarakat dalam Pengelolaan Persampahan		98,776,328	
Jumlah Program Pengelolaan Kebersihan		98,776,328	
1 1 2 06 01	Program Penataan Administrasi Kependudukan		
1 1 2 06 01 0017	Kegiatan Peningkatan Pelayanan Publik dalam Bidang Kependudukan		
1 1 2 06 01 0017 5 2 1	Belanja Pegawai	85,092,000	
1 1 2 06 01 0017 5 2 2	Belanja Barang Dan Jasa	197,148,108	
Jumlah Kegiatan Peningkatan Pelayanan Publik dalam Bidang Kependudukan		282,240,108	

KODE REKENING	URAIAN	JUMLAH (Rp)	DASAR HUKUM
1	2	3	4
Jumlah Program Penataan Administrasi Kependudukan		282,240,108	
1 1 2 16 03	Program Pengembangan Wawasan dan Karakter Kebangsaan dalam Konteks Budaya Lokal		
1 1 2 16 03 0015	Kegiatan Sosialisasi Wawasan Kebangsaan		
1 1 2 16 03 0015 5 2 1	Belanja Pegawai	109,360,000	
1 1 2 16 03 0015 5 2 2	Belanja Barang Dan Jasa	22,946,146	
Jumlah Kegiatan Sosialisasi Wawasan Kebangsaan		132,306,146	
Jumlah Program Pengembangan Wawasan dan Karakter Kebangsaan dalam Konteks Budaya Lokal		132,306,146	
1 2 2 06 04	Program Perluasan Jangkauan Pemasaran		
1 2 2 06 04 0018	Kegiatan Monitoring dan Pendataan Harga Bahan Pokok dan UMKM		
1 2 2 06 04 0018 5 2 1	Belanja Pegawai	94,232,000	
1 2 2 06 04 0018 5 2 2	Belanja Barang Dan Jasa	18,925,718	
Jumlah Kegiatan Monitoring dan Pendataan Harga Bahan Pokok dan UMKM		113,157,718	
Jumlah Program Perluasan Jangkauan Pemasaran		113,157,718	
2 1 2 01 02	Program Perencanaan Pembangunan Daerah		
2 1 2 01 02 0069	Kegiatan Monitoring dan Penyelenggaraan Musrenbang RKPD Tingkat Kecamatan		
2 1 2 01 02 0069 5 2 1	Belanja Pegawai	69,600,000	
2 1 2 01 02 0069 5 2 2	Belanja Barang Dan Jasa	18,858,690	
Jumlah Kegiatan Monitoring dan Penyelenggaraan Musrenbang RKPD Tingkat Kecamatan		88,458,690	
2 1 2 01 02 0070	Kegiatan Penyusunan dan Evaluasi Perencanaan Strategis		
2 1 2 01 02 0070 5 2 1	Belanja Pegawai	65,436,000	
2 1 2 01 02 0070 5 2 2	Belanja Barang Dan Jasa	20,472,272	
Jumlah Kegiatan Penyusunan dan Evaluasi Perencanaan Strategis		85,908,272	
Jumlah Program Perencanaan Pembangunan Daerah		174,366,962	
2 1 2 03 03	Program Penataan Daerah Otonom		
2 1 2 03 03 0036	Kegiatan Operasional Kelurahan Airlangga		
2 1 2 03 03 0036 5 2 1	Belanja Pegawai	241,304,000	
2 1 2 03 03 0036 5 2 2	Belanja Barang Dan Jasa	636,627,121	
Jumlah Kegiatan Operasional Kelurahan Airlangga		877,931,121	

KODE REKENING	URAIAN	JUMLAH (Rp)	DASAR HUKUM
1	2	3	4
2 1 2 03 03 0037	Kegiatan Operasional Kelurahan Baratajaya		
2 1 2 03 03 0037 5 2 1	Belanja Pegawai	300,976,000	
2 1 2 03 03 0037 5 2 2	Belanja Barang Dan Jasa	624,581,009	
Jumlah Kegiatan Operasional Kelurahan Baratajaya		925,557,009	
2 1 2 03 03 0038	Kegiatan Operasional Kelurahan Gubeng		
2 1 2 03 03 0038 5 2 1	Belanja Pegawai	260,444,000	
2 1 2 03 03 0038 5 2 2	Belanja Barang Dan Jasa	491,212,011	
Jumlah Kegiatan Operasional Kelurahan Gubeng		751,656,011	
2 1 2 03 03 0039	Kegiatan Operasional Kelurahan Kertajaya		
2 1 2 03 03 0039 5 2 1	Belanja Pegawai	279,584,000	
2 1 2 03 03 0039 5 2 2	Belanja Barang Dan Jasa	692,681,387	
Jumlah Kegiatan Operasional Kelurahan Kertajaya		972,265,387	
2 1 2 03 03 0040	Kegiatan Operasional Kelurahan Mojo		
2 1 2 03 03 0040 5 2 1	Belanja Pegawai	260,444,000	
2 1 2 03 03 0040 5 2 2	Belanja Barang Dan Jasa	879,775,447	
Jumlah Kegiatan Operasional Kelurahan Mojo		1,140,219,447	
2 1 2 03 03 0041	Kegiatan Operasional Kelurahan Pucang Sewu		
2 1 2 03 03 0041 5 2 1	Belanja Pegawai	262,696,000	
2 1 2 03 03 0041 5 2 2	Belanja Barang Dan Jasa	551,395,177	
Jumlah Kegiatan Operasional Kelurahan Pucang Sewu		814,091,177	
Jumlah Program Penataan Daerah Otonom		5,481,720,152	
2 2 2 02 01	Program Pelayanan Administrasi Perkantoran		
2 2 2 02 01 0045	Kegiatan Penyediaan Barang dan Jasa Perkantoran Perangkat Daerah		
2 2 2 02 01 0045 5 2 1	Belanja Pegawai	93,304,000	
2 2 2 02 01 0045 5 2 2	Belanja Barang Dan Jasa	736,471,168	
Jumlah Kegiatan Penyediaan Barang dan Jasa Perkantoran Perangkat Daerah		829,775,168	
Jumlah Program Pelayanan Administrasi Perkantoran		829,775,168	
2 2 2 02 02	Program Pembangunan dan Pengelolaan Sarana dan Prasarana Kedinasan		
2 2 2 02 02 0054	Kegiatan Pengadaan dan Pemeliharaan Sarana dan Prasarana Perkantoran		

KODE REKENING	URAIAN	JUMLAH (Rp)	DASAR HUKUM
1	2	3	4
2 2 2 02 02 0054 5 2 1	Belanja Pegawai	67,984,000	
2 2 2 02 02 0054 5 2 2	Belanja Barang Dan Jasa	83,757,326	
Jumlah Kegiatan Pengadaan dan Pemeliharaan Sarana dan Prasarana Perkantoran		151,741,326	
Jumlah Program Pembangunan dan Pengelolaan Sarana dan Prasarana Kedinasan		151,741,326	
Jumlah Belanja Langsung		8,102,287,543	
Jumlah Belanja Daerah		18,026,538,988	
SURPLUS / (DEFISIT)		(18,026,538,988)	

Surabaya, 30 Desember 2016

WALIKOTA SURABAYA

ttd.

TRI RISMAHARINI

PEMERINTAH KOTA SURABAYA
RINCIAN APBD MENURUT URUSAN PEMERINTAHAN DAERAH, ORGANISASI,
PENDAPATAN, BELANJA DAN PEMBIAYAAN
TAHUN ANGGARAN 2017

URUSAN PEMERINTAHAN : **1 20** Otonomi Daerah, Pemerintahan Umum, Administrasi Keuangan Daerah, Perangkat Daerah, Kepegawaian dan Persandian

ORGANISASI : **1 20 0911** Kecamatan Rungkut

KODE REKENING	URAIAN	JUMLAH (Rp)	DASAR HUKUM
1	2	3	4
4	Pendapatan Daerah		
4 1	Pendapatan Asli Daerah		
1 20 00 4000 4 1 4	Lain-Lain Pendapatan Asli Daerah yang Sah	0	
	Jumlah Pendapatan Asli Daerah	0	
	Jumlah Pendapatan Daerah	0	
5	Belanja Daerah		
5 1	Belanja Tidak Langsung		
1 20 00 5000 5 1 1	Belanja Pegawai	9,228,887,796	
	Jumlah Belanja Tidak Langsung	9,228,887,796	
5 2	Belanja Langsung		
1 1 1 05 01	Program Penegakan Peraturan Daerah		
1 1 1 05 01 0018	Kegiatan Pengawasan Pengendalian dan Evaluasi Kegiatan Polisi Pamong Praja		
1 1 1 05 01 0018 5 2 1	Belanja Pegawai	117,200,000	
1 1 1 05 01 0018 5 2 2	Belanja Barang Dan Jasa	179,448,272	
	Jumlah Kegiatan Pengawasan Pengendalian dan Evaluasi Kegiatan Polisi Pamong Praja	296,648,272	

KODE REKENING	URAIAN	JUMLAH (Rp)	DASAR HUKUM
1	2	3	4
Jumlah Program Penegakan Peraturan Daerah		296,648,272	
1 1 1 06 01	Program Pelayanan dan Rehabilitasi Kesejahteraan Sosial		
1 1 1 06 01 0046	Kegiatan Monitoring dan Pendataan PMKS dan PSKS		
1 1 1 06 01 0046 5 2 1	Belanja Pegawai	72,104,000	
1 1 1 06 01 0046 5 2 2	Belanja Barang Dan Jasa	50,331,568	
Jumlah Kegiatan Monitoring dan Pendataan PMKS dan PSKS		122,435,568	
1 1 1 06 01 0047	Kegiatan Monitoring dan Validasi Kegiatan Penanggulangan Kemiskinan		
1 1 1 06 01 0047 5 2 1	Belanja Pegawai	71,732,000	
1 1 1 06 01 0047 5 2 2	Belanja Barang Dan Jasa	37,035,266	
Jumlah Kegiatan Monitoring dan Validasi Kegiatan Penanggulangan Kemiskinan		108,767,266	
Jumlah Program Pelayanan dan Rehabilitasi Kesejahteraan Sosial		231,202,834	
1 1 2 02 02	Program Perlindungan Perempuan dan Anak		
1 1 2 02 02 0022	Kegiatan Penguatan Kelembagaan dan Pengarusutamaan Gender dan Anak		
1 1 2 02 02 0022 5 2 1	Belanja Pegawai	70,852,000	
1 1 2 02 02 0022 5 2 2	Belanja Barang Dan Jasa	162,459,461	
Jumlah Kegiatan Penguatan Kelembagaan dan Pengarusutamaan Gender dan Anak		233,311,461	
Jumlah Program Perlindungan Perempuan dan Anak		233,311,461	
1 1 2 05 02	Program Pengelolaan Kebersihan		
1 1 2 05 02 0032	Kegiatan Peningkatan Peran Serta Masyarakat dalam Pengelolaan Persampahan		
1 1 2 05 02 0032 5 2 1	Belanja Pegawai	68,100,000	
1 1 2 05 02 0032 5 2 2	Belanja Barang Dan Jasa	40,150,406	
Jumlah Kegiatan Peningkatan Peran Serta Masyarakat dalam Pengelolaan Persampahan		108,250,406	
Jumlah Program Pengelolaan Kebersihan		108,250,406	
1 1 2 06 01	Program Penataan Administrasi Kependudukan		
1 1 2 06 01 0027	Kegiatan Peningkatan Pelayanan Publik dalam Bidang Kependudukan		
1 1 2 06 01 0027 5 2 1	Belanja Pegawai	71,636,000	
1 1 2 06 01 0027 5 2 2	Belanja Barang Dan Jasa	276,696,419	
Jumlah Kegiatan Peningkatan Pelayanan Publik dalam Bidang Kependudukan		348,332,419	

KODE REKENING	URAIAN	JUMLAH (Rp)	DASAR HUKUM
1	2	3	4
Jumlah Program Penataan Administrasi Kependudukan		348,332,419	
1 1 2 16 03	Program Pengembangan Wawasan dan Karakter Kebangsaan dalam Konteks Budaya Lokal		
1 1 2 16 03 0025	Kegiatan Sosialisasi Wawasan Kebangsaan		
1 1 2 16 03 0025 5 2 1	Belanja Pegawai	92,068,000	
1 1 2 16 03 0025 5 2 2	Belanja Barang Dan Jasa	54,007,774	
Jumlah Kegiatan Sosialisasi Wawasan Kebangsaan		146,075,774	
Jumlah Program Pengembangan Wawasan dan Karakter Kebangsaan dalam Konteks Budaya Lokal		146,075,774	
1 2 2 06 04	Program Perluasan Jangkauan Pemasaran		
1 2 2 06 04 0028	Kegiatan Monitoring dan Pendataan Harga Bahan Pokok dan UMKM		
1 2 2 06 04 0028 5 2 1	Belanja Pegawai	79,332,000	
1 2 2 06 04 0028 5 2 2	Belanja Barang Dan Jasa	15,721,149	
Jumlah Kegiatan Monitoring dan Pendataan Harga Bahan Pokok dan UMKM		95,053,149	
Jumlah Program Perluasan Jangkauan Pemasaran		95,053,149	
2 1 2 01 02	Program Perencanaan Pembangunan Daerah		
2 1 2 01 02 0089	Kegiatan Monitoring dan Penyelenggaraan Musrenbang RKPD Tingkat Kecamatan		
2 1 2 01 02 0089 5 2 1	Belanja Pegawai	58,596,000	
2 1 2 01 02 0089 5 2 2	Belanja Barang Dan Jasa	10,347,099	
Jumlah Kegiatan Monitoring dan Penyelenggaraan Musrenbang RKPD Tingkat Kecamatan		68,943,099	
2 1 2 01 02 0090	Kegiatan Penyusunan dan Evaluasi Perencanaan Strategis		
2 1 2 01 02 0090 5 2 1	Belanja Pegawai	55,088,000	
2 1 2 01 02 0090 5 2 2	Belanja Barang Dan Jasa	20,677,225	
Jumlah Kegiatan Penyusunan dan Evaluasi Perencanaan Strategis		75,765,225	
Jumlah Program Perencanaan Pembangunan Daerah		144,708,324	
2 1 2 03 03	Program Penataan Daerah Otonom		
2 1 2 03 03 0084	Kegiatan Operasional Kelurahan Kalirungkut		
2 1 2 03 03 0084 5 2 1	Belanja Pegawai	243,556,000	
2 1 2 03 03 0084 5 2 2	Belanja Barang Dan Jasa	756,553,191	
Jumlah Kegiatan Operasional Kelurahan Kalirungkut		1,000,109,191	

KODE REKENING	URAIAN	JUMLAH (Rp)	DASAR HUKUM
1	2	3	4
2 1 2 03 03 0085	Kegiatan Operasional Kelurahan Kedung Baruk		
2 1 2 03 03 0085 5 2 1	Belanja Pegawai	243,556,000	
2 1 2 03 03 0085 5 2 2	Belanja Barang Dan Jasa	529,543,373	
Jumlah Kegiatan Operasional Kelurahan Kedung Baruk		773,099,373	
2 1 2 03 03 0086	Kegiatan Operasional Kelurahan Medokan Ayu		
2 1 2 03 03 0086 5 2 1	Belanja Pegawai	262,696,000	
2 1 2 03 03 0086 5 2 2	Belanja Barang Dan Jasa	758,670,126	
Jumlah Kegiatan Operasional Kelurahan Medokan Ayu		1,021,366,126	
2 1 2 03 03 0087	Kegiatan Operasional Kelurahan Penjaringan Sari		
2 1 2 03 03 0087 5 2 1	Belanja Pegawai	243,556,000	
2 1 2 03 03 0087 5 2 2	Belanja Barang Dan Jasa	584,413,244	
Jumlah Kegiatan Operasional Kelurahan Penjaringan Sari		827,969,244	
2 1 2 03 03 0088	Kegiatan Operasional Kelurahan Rungkut Kidul		
2 1 2 03 03 0088 5 2 1	Belanja Pegawai	243,556,000	
2 1 2 03 03 0088 5 2 2	Belanja Barang Dan Jasa	604,744,799	
Jumlah Kegiatan Operasional Kelurahan Rungkut Kidul		848,300,799	
2 1 2 03 03 0089	Kegiatan Operasional Kelurahan Wonorejo		
2 1 2 03 03 0089 5 2 1	Belanja Pegawai	222,164,000	
2 1 2 03 03 0089 5 2 2	Belanja Barang Dan Jasa	538,713,603	
Jumlah Kegiatan Operasional Kelurahan Wonorejo		760,877,603	
Jumlah Program Penataan Daerah Otonom		5,231,722,336	
2 2 2 02 01	Program Pelayanan Administrasi Perkantoran		
2 2 2 02 01 0055	Kegiatan Penyediaan Barang dan Jasa Perkantoran Perangkat Daerah		
2 2 2 02 01 0055 5 2 1	Belanja Pegawai	78,564,000	
2 2 2 02 01 0055 5 2 2	Belanja Barang Dan Jasa	668,795,394	
Jumlah Kegiatan Penyediaan Barang dan Jasa Perkantoran Perangkat Daerah		747,359,394	
Jumlah Program Pelayanan Administrasi Perkantoran		747,359,394	
2 2 2 02 02	Program Pembangunan dan Pengelolaan Sarana dan Prasarana Kedinasan		
2 2 2 02 02 0064	Kegiatan Pengadaan dan Pemeliharaan Sarana dan Prasarana Perkantoran		

KODE REKENING	URAIAN	JUMLAH (Rp)	DASAR HUKUM
1	2	3	4
2 2 2 02 02 0064 5 2 1	Belanja Pegawai	57,232,000	
2 2 2 02 02 0064 5 2 2	Belanja Barang Dan Jasa	126,440,694	
Jumlah Kegiatan Pengadaan dan Pemeliharaan Sarana dan Prasarana Perkantoran		183,672,694	
Jumlah Program Pembangunan dan Pengelolaan Sarana dan Prasarana Kedinasan		183,672,694	
Jumlah Belanja Langsung		7,766,337,063	
Jumlah Belanja Daerah		16,995,224,859	
SURPLUS / (DEFISIT)		(16,995,224,859)	

Surabaya, 30 Desember 2016

WALIKOTA SURABAYA

ttd.

TRI RISMAHARINI

PEMERINTAH KOTA SURABAYA
RINCIAN APBD MENURUT URUSAN PEMERINTAHAN DAERAH, ORGANISASI,
PENDAPATAN, BELANJA DAN PEMBIAYAAN
TAHUN ANGGARAN 2017

URUSAN PEMERINTAHAN : 1 20 Otonomi Daerah, Pemerintahan Umum, Administrasi Keuangan Daerah, Perangkat Daerah, Kepegawaian dan Persandian

ORGANISASI : 1 20 0912 Kecamatan Gunung Anyar

KODE REKENING	URAIAN	JUMLAH (Rp)	DASAR HUKUM
1	2	3	4
4	Pendapatan Daerah		
4 1	Pendapatan Asli Daerah		
1 20 00 4000 4 1 4	Lain-Lain Pendapatan Asli Daerah yang Sah	0	
	Jumlah Pendapatan Asli Daerah	0	
	Jumlah Pendapatan Daerah	0	
5	Belanja Daerah		
5 1	Belanja Tidak Langsung		
1 20 00 5000 5 1 1	Belanja Pegawai	7,029,932,761	
	Jumlah Belanja Tidak Langsung	7,029,932,761	
5 2	Belanja Langsung		
1 1 1 05 01	Program Penegakan Peraturan Daerah		
1 1 1 05 01 0009	Kegiatan Pengawasan Pengendalian dan Evaluasi Kegiatan Polisi Pamong Praja		
1 1 1 05 01 0009 5 2 1	Belanja Pegawai	105,188,000	
1 1 1 05 01 0009 5 2 2	Belanja Barang Dan Jasa	242,552,083	
	Jumlah Kegiatan Pengawasan Pengendalian dan Evaluasi Kegiatan Polisi Pamong Praja	347,740,083	
	Jumlah Program Penegakan Peraturan Daerah	347,740,083	
1 1 1 06 01	Program Pelayanan dan Rehabilitasi Kesejahteraan Sosial		
1 1 1 06 01 0028	Kegiatan Monitoring dan Pendataan PMKS dan PSKS		

KODE REKENING	URAIAN	JUMLAH (Rp)	DASAR HUKUM
1	2	3	4
1 1 1 06 01 0028 5 2 1	Belanja Pegawai	64,716,000	
1 1 1 06 01 0028 5 2 2	Belanja Barang Dan Jasa	32,176,711	
Jumlah Kegiatan Monitoring dan Pendataan PMKS dan PSKS		96,892,711	
1 1 1 06 01 0029	Kegiatan Monitoring dan Validasi Kegiatan Penanggulangan Kemiskinan		
1 1 1 06 01 0029 5 2 1	Belanja Pegawai	64,384,000	
1 1 1 06 01 0029 5 2 2	Belanja Barang Dan Jasa	34,037,020	
Jumlah Kegiatan Monitoring dan Validasi Kegiatan Penanggulangan Kemiskinan		98,421,020	
Jumlah Program Pelayanan dan Rehabilitasi Kesejahteraan Sosial		195,313,731	
1 1 2 02 02	Program Perlindungan Perempuan dan Anak		
1 1 2 02 02 0013	Kegiatan Penguatan Kelembagaan dan Pengarusutamaan Gender dan Anak		
1 1 2 02 02 0013 5 2 1	Belanja Pegawai	63,592,000	
1 1 2 02 02 0013 5 2 2	Belanja Barang Dan Jasa	121,127,371	
Jumlah Kegiatan Penguatan Kelembagaan dan Pengarusutamaan Gender dan Anak		184,719,371	
Jumlah Program Perlindungan Perempuan dan Anak		184,719,371	
1 1 2 05 02	Program Pengelolaan Kebersihan		
1 1 2 05 02 0023	Kegiatan Peningkatan Peran Serta Masyarakat dalam Pengelolaan Persampahan		
1 1 2 05 02 0023 5 2 1	Belanja Pegawai	61,120,000	
1 1 2 05 02 0023 5 2 2	Belanja Barang Dan Jasa	19,154,758	
Jumlah Kegiatan Peningkatan Peran Serta Masyarakat dalam Pengelolaan Persampahan		80,274,758	
Jumlah Program Pengelolaan Kebersihan		80,274,758	
1 1 2 06 01	Program Penataan Administrasi Kependudukan		
1 1 2 06 01 0018	Kegiatan Peningkatan Pelayanan Publik dalam Bidang Kependudukan		
1 1 2 06 01 0018 5 2 1	Belanja Pegawai	64,296,000	
1 1 2 06 01 0018 5 2 2	Belanja Barang Dan Jasa	167,674,376	
Jumlah Kegiatan Peningkatan Pelayanan Publik dalam Bidang Kependudukan		231,970,376	
Jumlah Program Penataan Administrasi Kependudukan		231,970,376	
1 1 2 16 03	Program Pengembangan Wawasan dan Karakter Kebangsaan dalam Konteks Budaya Lokal		
1 1 2 16 03 0016	Kegiatan Sosialisasi Wawasan Kebangsaan		
1 1 2 16 03 0016 5 2 1	Belanja Pegawai	82,632,000	
1 1 2 16 03 0016 5 2 2	Belanja Barang Dan Jasa	24,105,327	
Jumlah Kegiatan Sosialisasi Wawasan Kebangsaan		106,737,327	

KODE REKENING	URAIAN	JUMLAH (Rp)	DASAR HUKUM
1	2	3	4
Jumlah Program Pengembangan Wawasan dan Karakter Kebangsaan dalam Konteks Budaya Lokal		106,737,327	
1 2 2 06 04	Program Perluasan Jangkauan Pemasaran		
1 2 2 06 04 0019	Kegiatan Monitoring dan Pendataan Harga Bahan Pokok dan UMKM		
1 2 2 06 04 0019 5 2 1	Belanja Pegawai	71,200,000	
1 2 2 06 04 0019 5 2 2	Belanja Barang Dan Jasa	18,004,487	
Jumlah Kegiatan Monitoring dan Pendataan Harga Bahan Pokok dan UMKM		89,204,487	
Jumlah Program Perluasan Jangkauan Pemasaran		89,204,487	
2 1 2 01 02	Program Perencanaan Pembangunan Daerah		
2 1 2 01 02 0071	Kegiatan Monitoring dan Penyelenggaraan Musrenbang RKPD Tingkat Kecamatan		
2 1 2 01 02 0071 5 2 1	Belanja Pegawai	52,588,000	
2 1 2 01 02 0071 5 2 2	Belanja Barang Dan Jasa	12,883,156	
Jumlah Kegiatan Monitoring dan Penyelenggaraan Musrenbang RKPD Tingkat Kecamatan		65,471,156	
2 1 2 01 02 0072	Kegiatan Penyusunan dan Evaluasi Perencanaan Strategis		
2 1 2 01 02 0072 5 2 1	Belanja Pegawai	49,444,000	
2 1 2 01 02 0072 5 2 2	Belanja Barang Dan Jasa	13,643,476	
Jumlah Kegiatan Penyusunan dan Evaluasi Perencanaan Strategis		63,087,476	
Jumlah Program Perencanaan Pembangunan Daerah		128,558,632	
2 1 2 03 03	Program Penataan Daerah Otonom		
2 1 2 03 03 0042	Kegiatan Operasional Kelurahan Gunung Anyar		
2 1 2 03 03 0042 5 2 1	Belanja Pegawai	222,164,000	
2 1 2 03 03 0042 5 2 2	Belanja Barang Dan Jasa	601,322,907	
Jumlah Kegiatan Operasional Kelurahan Gunung Anyar		823,486,907	
2 1 2 03 03 0043	Kegiatan Operasional Kelurahan Gunung Anyar Tambak		
2 1 2 03 03 0043 5 2 1	Belanja Pegawai	264,384,000	
2 1 2 03 03 0043 5 2 2	Belanja Barang Dan Jasa	496,855,392	
Jumlah Kegiatan Operasional Kelurahan Gunung Anyar Tambak		761,239,392	
2 1 2 03 03 0044	Kegiatan Operasional Kelurahan Rungkut Menanggal		
2 1 2 03 03 0044 5 2 1	Belanja Pegawai	241,304,000	
2 1 2 03 03 0044 5 2 2	Belanja Barang Dan Jasa	451,199,255	
Jumlah Kegiatan Operasional Kelurahan Rungkut Menanggal		692,503,255	
2 1 2 03 03 0045	Kegiatan Operasional Kelurahan Rungkut Tengah		
2 1 2 03 03 0045 5 2 1	Belanja Pegawai	222,164,000	

KODE REKENING	URAIAN	JUMLAH (Rp)	DASAR HUKUM
1	2	3	4
2 1 2 03 03 0045 5 2 2	Belanja Barang Dan Jasa	540,300,916	
Jumlah Kegiatan Operasional Kelurahan Rungkut Tengah		762,464,916	
Jumlah Program Penataan Daerah Otonom		3,039,694,470	
2 2 2 02 01	Program Pelayanan Administrasi Perkantoran		
2 2 2 02 01 0046	Kegiatan Penyediaan Barang dan Jasa Perkantoran Perangkat Daerah		
2 2 2 02 01 0046 5 2 1	Belanja Pegawai	70,512,000	
2 2 2 02 01 0046 5 2 2	Belanja Barang Dan Jasa	519,017,278	
Jumlah Kegiatan Penyediaan Barang dan Jasa Perkantoran Perangkat Daerah		589,529,278	
Jumlah Program Pelayanan Administrasi Perkantoran		589,529,278	
2 2 2 02 02	Program Pembangunan dan Pengelolaan Sarana dan Prasarana Kedinasan		
2 2 2 02 02 0055	Kegiatan Pengadaan dan Pemeliharaan Sarana dan Prasarana Perkantoran		
2 2 2 02 02 0055 5 2 1	Belanja Pegawai	51,368,000	
2 2 2 02 02 0055 5 2 2	Belanja Barang Dan Jasa	155,345,506	
Jumlah Kegiatan Pengadaan dan Pemeliharaan Sarana dan Prasarana Perkantoran		206,713,506	
Jumlah Program Pembangunan dan Pengelolaan Sarana dan Prasarana Kedinasan		206,713,506	
Jumlah Belanja Langsung		5,200,456,019	
Jumlah Belanja Daerah		12,230,388,780	
SURPLUS / (DEFISIT)		(12,230,388,780)	

Surabaya, 30 Desember 2016

WALIKOTA SURABAYA

ttd.

TRI RISMAHARINI

PEMERINTAH KOTA SURABAYA
RINCIAN APBD MENURUT URUSAN PEMERINTAHAN DAERAH, ORGANISASI,
PENDAPATAN, BELANJA DAN PEMBIAYAAN
TAHUN ANGGARAN 2017

URUSAN PEMERINTAHAN : 1 20 Otonomi Daerah, Pemerintahan Umum, Administrasi Keuangan Daerah, Perangkat Daerah, Kepegawaian dan Persandian

ORGANISASI : 1 20 0913 Kecamatan Tenggilis Mejoyo

KODE REKENING	URAIAN	JUMLAH (Rp)	DASAR HUKUM
1	2	3	4
4	Pendapatan Daerah		
4 1	Pendapatan Asli Daerah		
1 20 00 4000 4 1 4	Lain-Lain Pendapatan Asli Daerah yang Sah	0	
	Jumlah Pendapatan Asli Daerah	0	
	Jumlah Pendapatan Daerah	0	
5	Belanja Daerah		
5 1	Belanja Tidak Langsung		
1 20 00 5000 5 1 1	Belanja Pegawai	7,098,884,933	
	Jumlah Belanja Tidak Langsung	7,098,884,933	
5 2	Belanja Langsung		
1 1 1 05 01	Program Penegakan Peraturan Daerah		
1 1 1 05 01 0028	Kegiatan Pengawasan Pengendalian dan Evaluasi Kegiatan Polisi Pamong Praja		
1 1 1 05 01 0028 5 2 1	Belanja Pegawai	100,756,000	
1 1 1 05 01 0028 5 2 2	Belanja Barang Dan Jasa	81,307,417	
	Jumlah Kegiatan Pengawasan Pengendalian dan Evaluasi Kegiatan Polisi Pamong Praja	182,063,417	
	Jumlah Program Penegakan Peraturan Daerah	182,063,417	
1 1 1 06 01	Program Pelayanan dan Rehabilitasi Kesejahteraan Sosial		
1 1 1 06 01 0066	Kegiatan Monitoring dan Pendataan PMKS dan PSKS		

KODE REKENING	URAIAN	JUMLAH (Rp)	DASAR HUKUM
1	2	3	4
1 1 1 06 01 0066 5 2 1	Belanja Pegawai	61,988,000	
1 1 1 06 01 0066 5 2 2	Belanja Barang Dan Jasa	108,844,841	
Jumlah Kegiatan Monitoring dan Pendataan PMKS dan PSKS		170,832,841	
1 1 1 06 01 0067	Kegiatan Monitoring dan Validasi Kegiatan Penanggulangan Kemiskinan		
1 1 1 06 01 0067 5 2 1	Belanja Pegawai	61,668,000	
1 1 1 06 01 0067 5 2 2	Belanja Barang Dan Jasa	34,222,426	
Jumlah Kegiatan Monitoring dan Validasi Kegiatan Penanggulangan Kemiskinan		95,890,426	
Jumlah Program Pelayanan dan Rehabilitasi Kesejahteraan Sosial		266,723,267	
1 1 2 02 02	Program Perlindungan Perempuan dan Anak		
1 1 2 02 02 0032	Kegiatan Penguatan Kelembagaan dan Pengarusutamaan Gender dan Anak		
1 1 2 02 02 0032 5 2 1	Belanja Pegawai	60,912,000	
1 1 2 02 02 0032 5 2 2	Belanja Barang Dan Jasa	104,495,391	
Jumlah Kegiatan Penguatan Kelembagaan dan Pengarusutamaan Gender dan Anak		165,407,391	
Jumlah Program Perlindungan Perempuan dan Anak		165,407,391	
1 1 2 05 02	Program Pengelolaan Kebersihan		
1 1 2 05 02 0042	Kegiatan Peningkatan Peran Serta Masyarakat dalam Pengelolaan Persampahan		
1 1 2 05 02 0042 5 2 1	Belanja Pegawai	58,544,000	
1 1 2 05 02 0042 5 2 2	Belanja Barang Dan Jasa	33,818,267	
Jumlah Kegiatan Peningkatan Peran Serta Masyarakat dalam Pengelolaan Persampahan		92,362,267	
Jumlah Program Pengelolaan Kebersihan		92,362,267	
1 1 2 06 01	Program Penataan Administrasi Kependudukan		
1 1 2 06 01 0037	Kegiatan Peningkatan Pelayanan Publik dalam Bidang Kependudukan		
1 1 2 06 01 0037 5 2 1	Belanja Pegawai	61,584,000	
1 1 2 06 01 0037 5 2 2	Belanja Barang Dan Jasa	207,882,283	
Jumlah Kegiatan Peningkatan Pelayanan Publik dalam Bidang Kependudukan		269,466,283	
Jumlah Program Penataan Administrasi Kependudukan		269,466,283	
1 1 2 16 03	Program Pengembangan Wawasan dan Karakter Kebangsaan dalam Konteks Budaya Lokal		
1 1 2 16 03 0035	Kegiatan Sosialisasi Wawasan Kebangsaan		
1 1 2 16 03 0035 5 2 1	Belanja Pegawai	79,152,000	
1 1 2 16 03 0035 5 2 2	Belanja Barang Dan Jasa	29,546,697	
Jumlah Kegiatan Sosialisasi Wawasan Kebangsaan		108,698,697	

KODE REKENING	URAIAN	JUMLAH (Rp)	DASAR HUKUM
1	2	3	4
Jumlah Program Pengembangan Wawasan dan Karakter Kebangsaan dalam Konteks Budaya Lokal		108,698,697	
1 2 2 06 04	Program Perluasan Jangkauan Pemasaran		
1 2 2 06 04 0038	Kegiatan Monitoring dan Pendataan Harga Bahan Pokok dan UMKM		
1 2 2 06 04 0038 5 2 1	Belanja Pegawai	68,200,000	
1 2 2 06 04 0038 5 2 2	Belanja Barang Dan Jasa	13,739,242	
Jumlah Kegiatan Monitoring dan Pendataan Harga Bahan Pokok dan UMKM		81,939,242	
Jumlah Program Perluasan Jangkauan Pemasaran		81,939,242	
2 1 2 01 02	Program Perencanaan Pembangunan Daerah		
2 1 2 01 02 0109	Kegiatan Monitoring dan Penyelenggaraan Musrenbang RKPD Tingkat Kecamatan		
2 1 2 01 02 0109 5 2 1	Belanja Pegawai	50,372,000	
2 1 2 01 02 0109 5 2 2	Belanja Barang Dan Jasa	7,414,891	
Jumlah Kegiatan Monitoring dan Penyelenggaraan Musrenbang RKPD Tingkat Kecamatan		57,786,891	
2 1 2 01 02 0110	Kegiatan Penyusunan dan Evaluasi Perencanaan Strategis		
2 1 2 01 02 0110 5 2 1	Belanja Pegawai	47,360,000	
2 1 2 01 02 0110 5 2 2	Belanja Barang Dan Jasa	19,874,608	
Jumlah Kegiatan Penyusunan dan Evaluasi Perencanaan Strategis		67,234,608	
Jumlah Program Perencanaan Pembangunan Daerah		125,021,499	
2 1 2 03 03	Program Penataan Daerah Otonom		
2 1 2 03 03 0142	Kegiatan Operasional Kelurahan Kendangsari		
2 1 2 03 03 0142 5 2 1	Belanja Pegawai	241,304,000	
2 1 2 03 03 0142 5 2 2	Belanja Barang Dan Jasa	382,738,185	
Jumlah Kegiatan Operasional Kelurahan Kendangsari		624,042,185	
2 1 2 03 03 0143	Kegiatan Operasional Kelurahan Kutisari		
2 1 2 03 03 0143 5 2 1	Belanja Pegawai	222,164,000	
2 1 2 03 03 0143 5 2 2	Belanja Barang Dan Jasa	462,297,220	
Jumlah Kegiatan Operasional Kelurahan Kutisari		684,461,220	
2 1 2 03 03 0144	Kegiatan Operasional Kelurahan Panjang Jiwo		
2 1 2 03 03 0144 5 2 1	Belanja Pegawai	279,584,000	
2 1 2 03 03 0144 5 2 2	Belanja Barang Dan Jasa	496,644,488	
Jumlah Kegiatan Operasional Kelurahan Panjang Jiwo		776,228,488	
2 1 2 03 03 0145	Kegiatan Operasional Kelurahan Tenggilis Mejoyo		
2 1 2 03 03 0145 5 2 1	Belanja Pegawai	249,188,000	

KODE REKENING	URAIAN	JUMLAH (Rp)	DASAR HUKUM
1	2	3	4
2 1 2 03 03 0145 5 2 2	Belanja Barang Dan Jasa	469,140,820	
Jumlah Kegiatan Operasional Kelurahan Tenggilis Mejoyo		718,328,820	
Jumlah Program Penataan Daerah Otonom		2,803,060,713	
2 2 2 02 01	Program Pelayanan Administrasi Perkantoran		
2 2 2 02 01 0065	Kegiatan Penyediaan Barang dan Jasa Perkantoran Perangkat Daerah		
2 2 2 02 01 0065 5 2 1	Belanja Pegawai	67,532,000	
2 2 2 02 01 0065 5 2 2	Belanja Barang Dan Jasa	735,728,149	
Jumlah Kegiatan Penyediaan Barang dan Jasa Perkantoran Perangkat Daerah		803,260,149	
Jumlah Program Pelayanan Administrasi Perkantoran		803,260,149	
2 2 2 02 02	Program Pembangunan dan Pengelolaan Sarana dan Prasarana Kedinasan		
2 2 2 02 02 0074	Kegiatan Pengadaan dan Pemeliharaan Sarana dan Prasarana Perkantoran		
2 2 2 02 02 0074 5 2 1	Belanja Pegawai	49,204,000	
2 2 2 02 02 0074 5 2 2	Belanja Barang Dan Jasa	104,443,616	
Jumlah Kegiatan Pengadaan dan Pemeliharaan Sarana dan Prasarana Perkantoran		153,647,616	
Jumlah Program Pembangunan dan Pengelolaan Sarana dan Prasarana Kedinasan		153,647,616	
Jumlah Belanja Langsung		5,051,650,541	
Jumlah Belanja Daerah		12,150,535,474	
SURPLUS / (DEFISIT)		(12,150,535,474)	

Surabaya, 30 Desember 2016

WALIKOTA SURABAYA

ttd.

TRI RISMAHARINI

PEMERINTAH KOTA SURABAYA
RINCIAN APBD MENURUT URUSAN PEMERINTAHAN DAERAH, ORGANISASI,
PENDAPATAN, BELANJA DAN PEMBIAYAAN
TAHUN ANGGARAN 2017

URUSAN PEMERINTAHAN : 1 20 Otonomi Daerah, Pemerintahan Umum, Administrasi Keuangan Daerah, Perangkat Daerah, Kepegawaian dan Persandian

ORGANISASI : 1 20 0914 Kecamatan Sukolilo

KODE REKENING	URAIAN	JUMLAH (Rp)	DASAR HUKUM
1	2	3	4
4	Pendapatan Daerah		
4 1	Pendapatan Asli Daerah		
1 20 00 4000 4 1 4	Lain-Lain Pendapatan Asli Daerah yang Sah	0	
	Jumlah Pendapatan Asli Daerah	0	
	Jumlah Pendapatan Daerah	0	
5	Belanja Daerah		
5 1	Belanja Tidak Langsung		
1 20 00 5000 5 1 1	Belanja Pegawai	10,182,538,884	
	Jumlah Belanja Tidak Langsung	10,182,538,884	
5 2	Belanja Langsung		
1 1 1 05 01	Program Penegakan Peraturan Daerah		
1 1 1 05 01 0023	Kegiatan Pengawasan Pengendalian dan Evaluasi Kegiatan Polisi Pamong Praja		
1 1 1 05 01 0023 5 2 1	Belanja Pegawai	132,340,000	
1 1 1 05 01 0023 5 2 2	Belanja Barang Dan Jasa	157,436,852	
	Jumlah Kegiatan Pengawasan Pengendalian dan Evaluasi Kegiatan Polisi Pamong Praja	289,776,852	
	Jumlah Program Penegakan Peraturan Daerah	289,776,852	

KODE REKENING	URAIAN	JUMLAH (Rp)	DASAR HUKUM
1	2	3	4
1 1 1 06 01	Program Pelayanan dan Rehabilitasi Kesejahteraan Sosial		
1 1 1 06 01 0056	Kegiatan Monitoring dan Pendataan PMKS dan PSKS		
1 1 1 06 01 0056 5 2 1	Belanja Pegawai	81,420,000	
1 1 1 06 01 0056 5 2 2	Belanja Barang Dan Jasa	20,383,212	
Jumlah Kegiatan Monitoring dan Pendataan PMKS dan PSKS		101,803,212	
1 1 1 06 01 0057	Kegiatan Monitoring dan Validasi Kegiatan Penanggulangan Kemiskinan		
1 1 1 06 01 0057 5 2 1	Belanja Pegawai	81,000,000	
1 1 1 06 01 0057 5 2 2	Belanja Barang Dan Jasa	25,192,288	
Jumlah Kegiatan Monitoring dan Validasi Kegiatan Penanggulangan Kemiskinan		106,192,288	
Jumlah Program Pelayanan dan Rehabilitasi Kesejahteraan Sosial		207,995,500	
1 1 2 02 02	Program Perlindungan Perempuan dan Anak		
1 1 2 02 02 0027	Kegiatan Penguatan Kelembagaan dan Pengarusutamaan Gender dan Anak		
1 1 2 02 02 0027 5 2 1	Belanja Pegawai	80,004,000	
1 1 2 02 02 0027 5 2 2	Belanja Barang Dan Jasa	93,872,393	
Jumlah Kegiatan Penguatan Kelembagaan dan Pengarusutamaan Gender dan Anak		173,876,393	
Jumlah Program Perlindungan Perempuan dan Anak		173,876,393	
1 1 2 05 02	Program Pengelolaan Kebersihan		
1 1 2 05 02 0037	Kegiatan Peningkatan Peran Serta Masyarakat dalam Pengelolaan Persampahan		
1 1 2 05 02 0037 5 2 1	Belanja Pegawai	76,896,000	
1 1 2 05 02 0037 5 2 2	Belanja Barang Dan Jasa	21,689,754	
Jumlah Kegiatan Peningkatan Peran Serta Masyarakat dalam Pengelolaan Persampahan		98,585,754	
Jumlah Program Pengelolaan Kebersihan		98,585,754	
1 1 2 06 01	Program Penataan Administrasi Kependudukan		
1 1 2 06 01 0032	Kegiatan Peningkatan Pelayanan Publik dalam Bidang Kependudukan		
1 1 2 06 01 0032 5 2 1	Belanja Pegawai	80,892,000	
1 1 2 06 01 0032 5 2 2	Belanja Barang Dan Jasa	220,225,850	
Jumlah Kegiatan Peningkatan Pelayanan Publik dalam Bidang Kependudukan		301,117,850	
Jumlah Program Penataan Administrasi Kependudukan		301,117,850	
1 1 2 16 03	Program Pengembangan Wawasan dan Karakter Kebangsaan dalam Konteks Budaya Lokal		

KODE REKENING	URAIAN	JUMLAH (Rp)	DASAR HUKUM
1	2	3	4
1 1 2 16 03 0030	Kegiatan Sosialisasi Wawasan Kebangsaan		
1 1 2 16 03 0030 5 2 1	Belanja Pegawai	103,964,000	
1 1 2 16 03 0030 5 2 2	Belanja Barang Dan Jasa	28,490,359	
Jumlah Kegiatan Sosialisasi Wawasan Kebangsaan		132,454,359	
Jumlah Program Pengembangan Wawasan dan Karakter Kebangsaan dalam Konteks Budaya Lokal		132,454,359	
1 2 2 06 04	Program Perluasan Jangkauan Pemasaran		
1 2 2 06 04 0033	Kegiatan Monitoring dan Pendataan Harga Bahan Pokok dan UMKM		
1 2 2 06 04 0033 5 2 1	Belanja Pegawai	89,580,000	
1 2 2 06 04 0033 5 2 2	Belanja Barang Dan Jasa	13,326,476	
Jumlah Kegiatan Monitoring dan Pendataan Harga Bahan Pokok dan UMKM		102,906,476	
Jumlah Program Perluasan Jangkauan Pemasaran		102,906,476	
2 1 2 01 02	Program Perencanaan Pembangunan Daerah		
2 1 2 01 02 0099	Kegiatan Monitoring dan Penyelenggaraan Musrenbang RKPD Tingkat Kecamatan		
2 1 2 01 02 0099 5 2 1	Belanja Pegawai	66,164,000	
2 1 2 01 02 0099 5 2 2	Belanja Barang Dan Jasa	18,871,770	
Jumlah Kegiatan Monitoring dan Penyelenggaraan Musrenbang RKPD Tingkat Kecamatan		85,035,770	
2 1 2 01 02 0100	Kegiatan Penyusunan dan Evaluasi Perencanaan Strategis		
2 1 2 01 02 0100 5 2 1	Belanja Pegawai	62,204,000	
2 1 2 01 02 0100 5 2 2	Belanja Barang Dan Jasa	21,468,725	
Jumlah Kegiatan Penyusunan dan Evaluasi Perencanaan Strategis		83,672,725	
Jumlah Program Perencanaan Pembangunan Daerah		168,708,495	
2 1 2 03 03	Program Penataan Daerah Otonom		
2 1 2 03 03 0110	Kegiatan Operasional Kelurahan Gebang Putih		
2 1 2 03 03 0110 5 2 1	Belanja Pegawai	241,304,000	
2 1 2 03 03 0110 5 2 2	Belanja Barang Dan Jasa	410,590,135	
Jumlah Kegiatan Operasional Kelurahan Gebang Putih		651,894,135	
2 1 2 03 03 0111	Kegiatan Operasional Kelurahan Keputih		
2 1 2 03 03 0111 5 2 1	Belanja Pegawai	243,556,000	
2 1 2 03 03 0111 5 2 2	Belanja Barang Dan Jasa	602,025,753	
Jumlah Kegiatan Operasional Kelurahan Keputih		845,581,753	

KODE REKENING	URAIAN	JUMLAH (Rp)	DASAR HUKUM
1	2	3	4
2 1 2 03 03 0112	Kegiatan Operasional Kelurahan Klampis Ngasem		
2 1 2 03 03 0112 5 2 1	Belanja Pegawai	227,395,237	
2 1 2 03 03 0112 5 2 2	Belanja Barang Dan Jasa	520,249,173	
Jumlah Kegiatan Operasional Kelurahan Klampis Ngasem		747,644,410	
2 1 2 03 03 0113	Kegiatan Operasional Kelurahan Medokan Semampir		
2 1 2 03 03 0113 5 2 1	Belanja Pegawai	241,304,000	
2 1 2 03 03 0113 5 2 2	Belanja Barang Dan Jasa	595,014,661	
Jumlah Kegiatan Operasional Kelurahan Medokan Semampir		836,318,661	
2 1 2 03 03 0114	Kegiatan Operasional Kelurahan Menur Pumpungan		
2 1 2 03 03 0114 5 2 1	Belanja Pegawai	243,556,000	
2 1 2 03 03 0114 5 2 2	Belanja Barang Dan Jasa	573,793,071	
Jumlah Kegiatan Operasional Kelurahan Menur Pumpungan		817,349,071	
2 1 2 03 03 0115	Kegiatan Operasional Kelurahan Nginden Jangkungan		
2 1 2 03 03 0115 5 2 1	Belanja Pegawai	222,164,000	
2 1 2 03 03 0115 5 2 2	Belanja Barang Dan Jasa	604,283,621	
Jumlah Kegiatan Operasional Kelurahan Nginden Jangkungan		826,447,621	
2 1 2 03 03 0116	Kegiatan Operasional Kelurahan Semolowaru		
2 1 2 03 03 0116 5 2 1	Belanja Pegawai	261,008,000	
2 1 2 03 03 0116 5 2 2	Belanja Barang Dan Jasa	642,600,065	
Jumlah Kegiatan Operasional Kelurahan Semolowaru		903,608,065	
Jumlah Program Penataan Daerah Otonom		5,628,843,716	
2 2 2 02 01	Program Pelayanan Administrasi Perkantoran		
2 2 2 02 01 0060	Kegiatan Penyediaan Barang dan Jasa Perkantoran Perangkat Daerah		
2 2 2 02 01 0060 5 2 1	Belanja Pegawai	164,291,806	
2 2 2 02 01 0060 5 2 2	Belanja Barang Dan Jasa	449,599,270	
Jumlah Kegiatan Penyediaan Barang dan Jasa Perkantoran Perangkat Daerah		613,891,076	
Jumlah Program Pelayanan Administrasi Perkantoran		613,891,076	
2 2 2 02 02	Program Pembangunan dan Pengelolaan Sarana dan Prasarana Kedinasan		
2 2 2 02 02 0069	Kegiatan Pengadaan dan Pemeliharaan Sarana dan Prasarana Perkantoran		
2 2 2 02 02 0069 5 2 1	Belanja Pegawai	64,628,000	

KODE REKENING	URAIAN	JUMLAH (Rp)	DASAR HUKUM
1	2	3	4
2 2 2 02 02 0069 5 2 2	Belanja Barang Dan Jasa	124,764,792	
Jumlah Kegiatan Pengadaan dan Pemeliharaan Sarana dan Prasarana Perkantoran		189,392,792	
Jumlah Program Pembangunan dan Pengelolaan Sarana dan Prasarana Kedinasan		189,392,792	
Jumlah Belanja Langsung		7,907,549,263	
Jumlah Belanja Daerah		18,090,088,147	
SURPLUS / (DEFISIT)		(18,090,088,147)	

Surabaya, 30 Desember 2016

WALIKOTA SURABAYA

ttd.

TRI RISMAHARINI

PEMERINTAH KOTA SURABAYA
RINCIAN APBD MENURUT URUSAN PEMERINTAHAN DAERAH, ORGANISASI,
PENDAPATAN, BELANJA DAN PEMBIAYAAN
TAHUN ANGGARAN 2017

URUSAN PEMERINTAHAN : 1 20 Otonomi Daerah, Pemerintahan Umum, Administrasi Keuangan Daerah, Perangkat Daerah, Kepegawaian dan Persandian

ORGANISASI : 1 20 0915 Kecamatan Mulyorejo

KODE REKENING	URAIAN	JUMLAH (Rp)	DASAR HUKUM
1	2	3	4
4	Pendapatan Daerah		
4 1	Pendapatan Asli Daerah		
1 20 00 4000 4 1 4	Lain-Lain Pendapatan Asli Daerah yang Sah	0	
	Jumlah Pendapatan Asli Daerah	0	
	Jumlah Pendapatan Daerah	0	
5	Belanja Daerah		
5 1	Belanja Tidak Langsung		
1 20 00 5000 5 1 1	Belanja Pegawai	9,903,347,603	
	Jumlah Belanja Tidak Langsung	9,903,347,603	
5 2	Belanja Langsung		
1 1 1 05 01	Program Penegakan Peraturan Daerah		
1 1 1 05 01 0015	Kegiatan Pengawasan Pengendalian dan Evaluasi Kegiatan Polisi Pamong Praja		
1 1 1 05 01 0015 5 2 1	Belanja Pegawai	125,600,000	
1 1 1 05 01 0015 5 2 2	Belanja Barang Dan Jasa	117,743,139	
	Jumlah Kegiatan Pengawasan Pengendalian dan Evaluasi Kegiatan Polisi Pamong Praja	243,343,139	

KODE REKENING	URAIAN	JUMLAH (Rp)	DASAR HUKUM
1	2	3	4
Jumlah Program Penegakan Peraturan Daerah		243,343,139	
1 1 1 06 01	Program Pelayanan dan Rehabilitasi Kesejahteraan Sosial		
1 1 1 06 01 0040	Kegiatan Monitoring dan Pendataan PMKS dan PSKS		
1 1 1 06 01 0040 5 2 1	Belanja Pegawai	77,272,000	
1 1 1 06 01 0040 5 2 2	Belanja Barang Dan Jasa	30,763,325	
Jumlah Kegiatan Monitoring dan Pendataan PMKS dan PSKS		108,035,325	
1 1 1 06 01 0041	Kegiatan Monitoring dan Validasi Kegiatan Penanggulangan Kemiskinan		
1 1 1 06 01 0041 5 2 1	Belanja Pegawai	76,876,000	
1 1 1 06 01 0041 5 2 2	Belanja Barang Dan Jasa	6,449,780	
Jumlah Kegiatan Monitoring dan Validasi Kegiatan Penanggulangan Kemiskinan		83,325,780	
Jumlah Program Pelayanan dan Rehabilitasi Kesejahteraan Sosial		191,361,105	
1 1 2 02 02	Program Perlindungan Perempuan dan Anak		
1 1 2 02 02 0019	Kegiatan Penguatan Kelembagaan dan Pengarusutamaan Gender dan Anak		
1 1 2 02 02 0019 5 2 1	Belanja Pegawai	75,932,000	
1 1 2 02 02 0019 5 2 2	Belanja Barang Dan Jasa	108,615,214	
Jumlah Kegiatan Penguatan Kelembagaan dan Pengarusutamaan Gender dan Anak		184,547,214	
Jumlah Program Perlindungan Perempuan dan Anak		184,547,214	
1 1 2 05 02	Program Pengelolaan Kebersihan		
1 1 2 05 02 0029	Kegiatan Peningkatan Peran Serta Masyarakat dalam Pengelolaan Persampahan		
1 1 2 05 02 0029 5 2 1	Belanja Pegawai	72,980,000	
1 1 2 05 02 0029 5 2 2	Belanja Barang Dan Jasa	23,124,264	
Jumlah Kegiatan Peningkatan Peran Serta Masyarakat dalam Pengelolaan Persampahan		96,104,264	
Jumlah Program Pengelolaan Kebersihan		96,104,264	
1 1 2 06 01	Program Penataan Administrasi Kependudukan		
1 1 2 06 01 0024	Kegiatan Peningkatan Pelayanan Publik dalam Bidang Kependudukan		
1 1 2 06 01 0024 5 2 1	Belanja Pegawai	76,772,000	
1 1 2 06 01 0024 5 2 2	Belanja Barang Dan Jasa	164,456,353	
Jumlah Kegiatan Peningkatan Pelayanan Publik dalam Bidang Kependudukan		241,228,353	

KODE REKENING	URAIAN	JUMLAH (Rp)	DASAR HUKUM
1	2	3	4
Jumlah Program Penataan Administrasi Kependudukan		241,228,353	
1 1 2 16 03	Program Pengembangan Wawasan dan Karakter Kebangsaan dalam Konteks Budaya Lokal		
1 1 2 16 03 0022	Kegiatan Sosialisasi Wawasan Kebangsaan		
1 1 2 16 03 0022 5 2 1	Belanja Pegawai	98,668,000	
1 1 2 16 03 0022 5 2 2	Belanja Barang Dan Jasa	19,859,245	
Jumlah Kegiatan Sosialisasi Wawasan Kebangsaan		118,527,245	
Jumlah Program Pengembangan Wawasan dan Karakter Kebangsaan dalam Konteks Budaya Lokal		118,527,245	
1 2 2 06 04	Program Perluasan Jangkauan Pemasaran		
1 2 2 06 04 0025	Kegiatan Monitoring dan Pendataan Harga Bahan Pokok dan UMKM		
1 2 2 06 04 0025 5 2 1	Belanja Pegawai	85,016,000	
1 2 2 06 04 0025 5 2 2	Belanja Barang Dan Jasa	20,210,917	
Jumlah Kegiatan Monitoring dan Pendataan Harga Bahan Pokok dan UMKM		105,226,917	
Jumlah Program Perluasan Jangkauan Pemasaran		105,226,917	
2 1 2 01 02	Program Perencanaan Pembangunan Daerah		
2 1 2 01 02 0083	Kegiatan Monitoring dan Penyelenggaraan Musrenbang RKPD Tingkat Kecamatan		
2 1 2 01 02 0083 5 2 1	Belanja Pegawai	62,796,000	
2 1 2 01 02 0083 5 2 2	Belanja Barang Dan Jasa	8,216,906	
Jumlah Kegiatan Monitoring dan Penyelenggaraan Musrenbang RKPD Tingkat Kecamatan		71,012,906	
2 1 2 01 02 0084	Kegiatan Penyusunan dan Evaluasi Perencanaan Strategis		
2 1 2 01 02 0084 5 2 1	Belanja Pegawai	59,036,000	
2 1 2 01 02 0084 5 2 2	Belanja Barang Dan Jasa	21,369,492	
Jumlah Kegiatan Penyusunan dan Evaluasi Perencanaan Strategis		80,405,492	
Jumlah Program Perencanaan Pembangunan Daerah		151,418,398	
2 1 2 03 03	Program Penataan Daerah Otonom		
2 1 2 03 03 0069	Kegiatan Operasional Kelurahan Dukuh Sutorejo		
2 1 2 03 03 0069 5 2 1	Belanja Pegawai	274,516,000	
2 1 2 03 03 0069 5 2 2	Belanja Barang Dan Jasa	568,159,575	
Jumlah Kegiatan Operasional Kelurahan Dukuh Sutorejo		842,675,575	

KODE REKENING	URAIAN	JUMLAH (Rp)	DASAR HUKUM
1	2	3	4
2 1 2 03 03 0070	Kegiatan Operasional Kelurahan Kalijudan		
2 1 2 03 03 0070 5 2 1	Belanja Pegawai	293,656,000	
2 1 2 03 03 0070 5 2 2	Belanja Barang Dan Jasa	474,735,989	
Jumlah Kegiatan Operasional Kelurahan Kalijudan		768,391,989	
2 1 2 03 03 0071	Kegiatan Operasional Kelurahan Kalisari		
2 1 2 03 03 0071 5 2 1	Belanja Pegawai	276,208,000	
2 1 2 03 03 0071 5 2 2	Belanja Barang Dan Jasa	620,518,237	
Jumlah Kegiatan Operasional Kelurahan Kalisari		896,726,237	
2 1 2 03 03 0072	Kegiatan Operasional Kelurahan Kejawan Putih Tambak		
2 1 2 03 03 0072 5 2 1	Belanja Pegawai	257,068,000	
2 1 2 03 03 0072 5 2 2	Belanja Barang Dan Jasa	398,570,829	
Jumlah Kegiatan Operasional Kelurahan Kejawan Putih Tambak		655,638,829	
2 1 2 03 03 0073	Kegiatan Operasional Kelurahan Manyar Sabrangan		
2 1 2 03 03 0073 5 2 1	Belanja Pegawai	277,896,000	
2 1 2 03 03 0073 5 2 2	Belanja Barang Dan Jasa	561,663,156	
Jumlah Kegiatan Operasional Kelurahan Manyar Sabrangan		839,559,156	
2 1 2 03 03 0074	Kegiatan Operasional Kelurahan Mulyorejo		
2 1 2 03 03 0074 5 2 1	Belanja Pegawai	274,516,000	
2 1 2 03 03 0074 5 2 2	Belanja Barang Dan Jasa	557,950,783	
Jumlah Kegiatan Operasional Kelurahan Mulyorejo		832,466,783	
Jumlah Program Penataan Daerah Otonom		4,835,458,569	
2 2 2 02 01	Program Pelayanan Administrasi Perkantoran		
2 2 2 02 01 0052	Kegiatan Penyediaan Barang dan Jasa Perkantoran Perangkat Daerah		
2 2 2 02 01 0052 5 2 1	Belanja Pegawai	84,184,000	
2 2 2 02 01 0052 5 2 2	Belanja Barang Dan Jasa	573,432,258	
Jumlah Kegiatan Penyediaan Barang dan Jasa Perkantoran Perangkat Daerah		657,616,258	
Jumlah Program Pelayanan Administrasi Perkantoran		657,616,258	
2 2 2 02 02	Program Pembangunan dan Pengelolaan Sarana dan Prasarana Kedinasan		
2 2 2 02 02 0061	Kegiatan Pengadaan dan Pemeliharaan Sarana dan Prasarana Perkantoran		

KODE REKENING	URAIAN	JUMLAH (Rp)	DASAR HUKUM
1	2	3	4
2 2 2 02 02 0061 5 2 1	Belanja Pegawai	61,336,000	
2 2 2 02 02 0061 5 2 2	Belanja Barang Dan Jasa	70,344,336	
Jumlah Kegiatan Pengadaan dan Pemeliharaan Sarana dan Prasarana Perkantoran		131,680,336	
Jumlah Program Pembangunan dan Pengelolaan Sarana dan Prasarana Kedinasan		131,680,336	
Jumlah Belanja Langsung		6,956,511,798	
Jumlah Belanja Daerah		16,859,859,401	
SURPLUS / (DEFISIT)		(16,859,859,401)	

Surabaya, 30 Desember 2016

WALIKOTA SURABAYA

ttd.

TRI RISMAHARINI

PEMERINTAH KOTA SURABAYA
RINCIAN APBD MENURUT URUSAN PEMERINTAHAN DAERAH, ORGANISASI,
PENDAPATAN, BELANJA DAN PEMBIAYAAN
TAHUN ANGGARAN 2017

URUSAN PEMERINTAHAN : 1 20 Otonomi Daerah, Pemerintahan Umum, Administrasi Keuangan Daerah, Perangkat Daerah, Kepegawaian dan Persandian

ORGANISASI : 1 20 0916 Kecamatan Wonokromo

KODE REKENING	URAIAN	JUMLAH (Rp)	DASAR HUKUM
1	2	3	4
4	Pendapatan Daerah		
4 1	Pendapatan Asli Daerah		
1 20 00 4000 4 1 4	Lain-Lain Pendapatan Asli Daerah yang Sah	0	
	Jumlah Pendapatan Asli Daerah	0	
	Jumlah Pendapatan Daerah	0	
5	Belanja Daerah		
5 1	Belanja Tidak Langsung		
1 20 00 5000 5 1 1	Belanja Pegawai	10,398,402,349	
	Jumlah Belanja Tidak Langsung	10,398,402,349	
5 2	Belanja Langsung		
1 1 1 05 01	Program Penegakan Peraturan Daerah		
1 1 1 05 01 0031	Kegiatan Pengawasan Pengendalian dan Evaluasi Kegiatan Polisi Pamong Praja		
1 1 1 05 01 0031 5 2 1	Belanja Pegawai	162,744,000	
1 1 1 05 01 0031 5 2 2	Belanja Barang Dan Jasa	314,779,009	
	Jumlah Kegiatan Pengawasan Pengendalian dan Evaluasi Kegiatan Polisi Pamong Praja	477,523,009	

KODE REKENING	URAIAN	JUMLAH (Rp)	DASAR HUKUM
1	2	3	4
Jumlah Program Penegakan Peraturan Daerah		477,523,009	
1 1 1 06 01	Program Pelayanan dan Rehabilitasi Kesejahteraan Sosial		
1 1 1 06 01 0072	Kegiatan Monitoring dan Pendataan PMKS dan PSKS		
1 1 1 06 01 0072 5 2 1	Belanja Pegawai	100,128,000	
1 1 1 06 01 0072 5 2 2	Belanja Barang Dan Jasa	47,352,296	
Jumlah Kegiatan Monitoring dan Pendataan PMKS dan PSKS		147,480,296	
1 1 1 06 01 0073	Kegiatan Monitoring dan Validasi Kegiatan Penanggulangan Kemiskinan		
1 1 1 06 01 0073 5 2 1	Belanja Pegawai	99,612,000	
1 1 1 06 01 0073 5 2 2	Belanja Barang Dan Jasa	31,734,988	
Jumlah Kegiatan Monitoring dan Validasi Kegiatan Penanggulangan Kemiskinan		131,346,988	
Jumlah Program Pelayanan dan Rehabilitasi Kesejahteraan Sosial		278,827,284	
1 1 2 02 02	Program Perlindungan Perempuan dan Anak		
1 1 2 02 02 0035	Kegiatan Penguatan Kelembagaan dan Pengarusutamaan Gender dan Anak		
1 1 2 02 02 0035 5 2 1	Belanja Pegawai	98,388,000	
1 1 2 02 02 0035 5 2 2	Belanja Barang Dan Jasa	146,427,816	
Jumlah Kegiatan Penguatan Kelembagaan dan Pengarusutamaan Gender dan Anak		244,815,816	
Jumlah Program Perlindungan Perempuan dan Anak		244,815,816	
1 1 2 05 02	Program Pengelolaan Kebersihan		
1 1 2 05 02 0045	Kegiatan Peningkatan Peran Serta Masyarakat dalam Pengelolaan Persampahan		
1 1 2 05 02 0045 5 2 1	Belanja Pegawai	94,564,000	
1 1 2 05 02 0045 5 2 2	Belanja Barang Dan Jasa	30,958,566	
Jumlah Kegiatan Peningkatan Peran Serta Masyarakat dalam Pengelolaan Persampahan		125,522,566	
Jumlah Program Pengelolaan Kebersihan		125,522,566	
1 1 2 06 01	Program Penataan Administrasi Kependudukan		
1 1 2 06 01 0040	Kegiatan Peningkatan Pelayanan Publik dalam Bidang Kependudukan		
1 1 2 06 01 0040 5 2 1	Belanja Pegawai	99,476,000	
1 1 2 06 01 0040 5 2 2	Belanja Barang Dan Jasa	220,957,139	
Jumlah Kegiatan Peningkatan Pelayanan Publik dalam Bidang Kependudukan		320,433,139	

KODE REKENING	URAIAN	JUMLAH (Rp)	DASAR HUKUM
1	2	3	4
Jumlah Program Penataan Administrasi Kependudukan		320,433,139	
1 1 2 16 03	Program Pengembangan Wawasan dan Karakter Kebangsaan dalam Konteks Budaya Lokal		
1 1 2 16 03 0038	Kegiatan Sosialisasi Wawasan Kebangsaan		
1 1 2 16 03 0038 5 2 1	Belanja Pegawai	127,848,000	
1 1 2 16 03 0038 5 2 2	Belanja Barang Dan Jasa	14,813,841	
Jumlah Kegiatan Sosialisasi Wawasan Kebangsaan		142,661,841	
Jumlah Program Pengembangan Wawasan dan Karakter Kebangsaan dalam Konteks Budaya Lokal		142,661,841	
1 2 2 06 04	Program Perluasan Jangkauan Pemasaran		
1 2 2 06 04 0041	Kegiatan Monitoring dan Pendataan Harga Bahan Pokok dan UMKM		
1 2 2 06 04 0041 5 2 1	Belanja Pegawai	110,160,000	
1 2 2 06 04 0041 5 2 2	Belanja Barang Dan Jasa	11,679,977	
Jumlah Kegiatan Monitoring dan Pendataan Harga Bahan Pokok dan UMKM		121,839,977	
Jumlah Program Perluasan Jangkauan Pemasaran		121,839,977	
2 1 2 01 02	Program Perencanaan Pembangunan Daerah		
2 1 2 01 02 0115	Kegiatan Monitoring dan Penyelenggaraan Musrenbang RKPD Tingkat Kecamatan		
2 1 2 01 02 0115 5 2 1	Belanja Pegawai	81,364,000	
2 1 2 01 02 0115 5 2 2	Belanja Barang Dan Jasa	17,618,030	
Jumlah Kegiatan Monitoring dan Penyelenggaraan Musrenbang RKPD Tingkat Kecamatan		98,982,030	
2 1 2 01 02 0116	Kegiatan Penyusunan dan Evaluasi Perencanaan Strategis		
2 1 2 01 02 0116 5 2 1	Belanja Pegawai	76,500,000	
2 1 2 01 02 0116 5 2 2	Belanja Barang Dan Jasa	20,737,502	
Jumlah Kegiatan Penyusunan dan Evaluasi Perencanaan Strategis		97,237,502	
Jumlah Program Perencanaan Pembangunan Daerah		196,219,532	
2 1 2 03 03	Program Penataan Daerah Otonom		
2 1 2 03 03 0155	Kegiatan Operasional Kelurahan Darmo		
2 1 2 03 03 0155 5 2 1	Belanja Pegawai	260,444,000	
2 1 2 03 03 0155 5 2 2	Belanja Barang Dan Jasa	646,468,349	
Jumlah Kegiatan Operasional Kelurahan Darmo		906,912,349	

KODE REKENING	URAIAN	JUMLAH (Rp)	DASAR HUKUM
1	2	3	4
2 1 2 03 03 0156	Kegiatan Operasional Kelurahan Jagir		
2 1 2 03 03 0156 5 2 1	Belanja Pegawai	260,444,000	
2 1 2 03 03 0156 5 2 2	Belanja Barang Dan Jasa	617,768,978	
Jumlah Kegiatan Operasional Kelurahan Jagir		878,212,978	
2 1 2 03 03 0157	Kegiatan Operasional Kelurahan Ngagel		
2 1 2 03 03 0157 5 2 1	Belanja Pegawai	260,444,000	
2 1 2 03 03 0157 5 2 2	Belanja Barang Dan Jasa	450,872,612	
Jumlah Kegiatan Operasional Kelurahan Ngagel		711,316,612	
2 1 2 03 03 0158	Kegiatan Operasional Kelurahan Ngagel Rejo		
2 1 2 03 03 0158 5 2 1	Belanja Pegawai	260,444,000	
2 1 2 03 03 0158 5 2 2	Belanja Barang Dan Jasa	822,803,998	
Jumlah Kegiatan Operasional Kelurahan Ngagel Rejo		1,083,247,998	
2 1 2 03 03 0159	Kegiatan Operasional Kelurahan Sawunggaling		
2 1 2 03 03 0159 5 2 1	Belanja Pegawai	260,444,000	
2 1 2 03 03 0159 5 2 2	Belanja Barang Dan Jasa	662,394,934	
Jumlah Kegiatan Operasional Kelurahan Sawunggaling		922,838,934	
2 1 2 03 03 0160	Kegiatan Operasional Kelurahan Wonokromo		
2 1 2 03 03 0160 5 2 1	Belanja Pegawai	279,584,000	
2 1 2 03 03 0160 5 2 2	Belanja Barang Dan Jasa	752,268,604	
Jumlah Kegiatan Operasional Kelurahan Wonokromo		1,031,852,604	
Jumlah Program Penataan Daerah Otonom		5,534,381,475	
2 2 2 02 01	Program Pelayanan Administrasi Perkantoran		
2 2 2 02 01 0068	Kegiatan Penyediaan Barang dan Jasa Perkantoran Perangkat Daerah		
2 2 2 02 01 0068 5 2 1	Belanja Pegawai	109,692,000	
2 2 2 02 01 0068 5 2 2	Belanja Barang Dan Jasa	797,249,425	
Jumlah Kegiatan Penyediaan Barang dan Jasa Perkantoran Perangkat Daerah		906,941,425	
Jumlah Program Pelayanan Administrasi Perkantoran		906,941,425	
2 2 2 02 02	Program Pembangunan dan Pengelolaan Sarana dan Prasarana Kedinasan		
2 2 2 02 02 0077	Kegiatan Pengadaan dan Pemeliharaan Sarana dan Prasarana Perkantoran		

KODE REKENING	URAIAN	JUMLAH (Rp)	DASAR HUKUM
1	2	3	4
2 2 2 02 02 0077 5 2 1	Belanja Pegawai	79,476,000	
2 2 2 02 02 0077 5 2 2	Belanja Barang Dan Jasa	87,412,906	
Jumlah Kegiatan Pengadaan dan Pemeliharaan Sarana dan Prasarana Perkantoran		166,888,906	
Jumlah Program Pembangunan dan Pengelolaan Sarana dan Prasarana Kedinasan		166,888,906	
Jumlah Belanja Langsung		8,516,054,970	
Jumlah Belanja Daerah		18,914,457,319	
SURPLUS / (DEFISIT)		(18,914,457,319)	

Surabaya, 30 Desember 2016

WALIKOTA SURABAYA

ttd.

TRI RISMAHARINI

PEMERINTAH KOTA SURABAYA
RINCIAN APBD MENURUT URUSAN PEMERINTAHAN DAERAH, ORGANISASI,
PENDAPATAN, BELANJA DAN PEMBIAYAAN
TAHUN ANGGARAN 2017

URUSAN PEMERINTAHAN : 1 20 Otonomi Daerah, Pemerintahan Umum, Administrasi Keuangan Daerah, Perangkat Daerah, Kepegawaian dan Persandian

ORGANISASI : 1 20 0917 Kecamatan Karangpilang

KODE REKENING	URAIAN	JUMLAH (Rp)	DASAR HUKUM
1	2	3	4
4	Pendapatan Daerah		
4 1	Pendapatan Asli Daerah		
1 20 00 4000 4 1 4	Lain-Lain Pendapatan Asli Daerah yang Sah	0	
	Jumlah Pendapatan Asli Daerah	0	
	Jumlah Pendapatan Daerah	0	
5	Belanja Daerah		
5 1	Belanja Tidak Langsung		
1 20 00 5000 5 1 1	Belanja Pegawai	7,247,415,387	
	Jumlah Belanja Tidak Langsung	7,247,415,387	
5 2	Belanja Langsung		
1 1 1 05 01	Program Penegakan Peraturan Daerah		
1 1 1 05 01 0011	Kegiatan Pengawasan Pengendalian dan Evaluasi Kegiatan Polisi Pamong Praja		
1 1 1 05 01 0011 5 2 1	Belanja Pegawai	116,384,000	
1 1 1 05 01 0011 5 2 2	Belanja Barang Dan Jasa	143,601,985	
	Jumlah Kegiatan Pengawasan Pengendalian dan Evaluasi Kegiatan Polisi Pamong Praja	259,985,985	
	Jumlah Program Penegakan Peraturan Daerah	259,985,985	
1 1 1 06 01	Program Pelayanan dan Rehabilitasi Kesejahteraan Sosial		
1 1 1 06 01 0032	Kegiatan Monitoring dan Pendataan PMKS dan PSKS		

KODE REKENING	URAIAN	JUMLAH (Rp)	DASAR HUKUM
1	2	3	4
1 1 1 06 01 0032 5 2 1	Belanja Pegawai	71,604,000	
1 1 1 06 01 0032 5 2 2	Belanja Barang Dan Jasa	22,390,596	
Jumlah Kegiatan Monitoring dan Pendataan PMKS dan PSKS		93,994,596	
1 1 1 06 01 0033	Kegiatan Monitoring dan Validasi Kegiatan Penanggulangan Kemiskinan		
1 1 1 06 01 0033 5 2 1	Belanja Pegawai	71,236,000	
1 1 1 06 01 0033 5 2 2	Belanja Barang Dan Jasa	12,833,834	
Jumlah Kegiatan Monitoring dan Validasi Kegiatan Penanggulangan Kemiskinan		84,069,834	
Jumlah Program Pelayanan dan Rehabilitasi Kesejahteraan Sosial		178,064,430	
1 1 2 02 02	Program Perlindungan Perempuan dan Anak		
1 1 2 02 02 0015	Kegiatan Penguatan Kelembagaan dan Pengarusutamaan Gender dan Anak		
1 1 2 02 02 0015 5 2 1	Belanja Pegawai	70,360,000	
1 1 2 02 02 0015 5 2 2	Belanja Barang Dan Jasa	49,127,550	
Jumlah Kegiatan Penguatan Kelembagaan dan Pengarusutamaan Gender dan Anak		119,487,550	
Jumlah Program Perlindungan Perempuan dan Anak		119,487,550	
1 1 2 05 02	Program Pengelolaan Kebersihan		
1 1 2 05 02 0025	Kegiatan Peningkatan Peran Serta Masyarakat dalam Pengelolaan Persampahan		
1 1 2 05 02 0025 5 2 1	Belanja Pegawai	67,624,000	
1 1 2 05 02 0025 5 2 2	Belanja Barang Dan Jasa	14,344,348	
Jumlah Kegiatan Peningkatan Peran Serta Masyarakat dalam Pengelolaan Persampahan		81,968,348	
Jumlah Program Pengelolaan Kebersihan		81,968,348	
1 1 2 06 01	Program Penataan Administrasi Kependudukan		
1 1 2 06 01 0020	Kegiatan Peningkatan Pelayanan Publik dalam Bidang Kependudukan		
1 1 2 06 01 0020 5 2 1	Belanja Pegawai	71,665,000	
1 1 2 06 01 0020 5 2 2	Belanja Barang Dan Jasa	119,232,087	
Jumlah Kegiatan Peningkatan Pelayanan Publik dalam Bidang Kependudukan		190,897,087	
Jumlah Program Penataan Administrasi Kependudukan		190,897,087	
1 1 2 16 03	Program Pengembangan Wawasan dan Karakter Kebangsaan dalam Konteks Budaya Lokal		
1 1 2 16 03 0018	Kegiatan Sosialisasi Wawasan Kebangsaan		
1 1 2 16 03 0018 5 2 1	Belanja Pegawai	91,428,000	
1 1 2 16 03 0018 5 2 2	Belanja Barang Dan Jasa	11,399,144	
Jumlah Kegiatan Sosialisasi Wawasan Kebangsaan		102,827,144	

KODE REKENING	URAIAN	JUMLAH (Rp)	DASAR HUKUM
1	2	3	4
Jumlah Program Pengembangan Wawasan dan Karakter Kebangsaan dalam Konteks Budaya Lokal		102,827,144	
1 2 2 06 04	Program Perluasan Jangkauan Pemasaran		
1 2 2 06 04 0021	Kegiatan Monitoring dan Pendataan Harga Bahan Pokok dan UMKM		
1 2 2 06 04 0021 5 2 1	Belanja Pegawai	78,780,000	
1 2 2 06 04 0021 5 2 2	Belanja Barang Dan Jasa	12,926,820	
Jumlah Kegiatan Monitoring dan Pendataan Harga Bahan Pokok dan UMKM		91,706,820	
Jumlah Program Perluasan Jangkauan Pemasaran		91,706,820	
2 1 2 01 02	Program Perencanaan Pembangunan Daerah		
2 1 2 01 02 0075	Kegiatan Monitoring dan Penyelenggaraan Musrenbang RKPD Tingkat Kecamatan		
2 1 2 01 02 0075 5 2 1	Belanja Pegawai	58,188,000	
2 1 2 01 02 0075 5 2 2	Belanja Barang Dan Jasa	6,428,304	
Jumlah Kegiatan Monitoring dan Penyelenggaraan Musrenbang RKPD Tingkat Kecamatan		64,616,304	
2 1 2 01 02 0076	Kegiatan Penyusunan dan Evaluasi Perencanaan Strategis		
2 1 2 01 02 0076 5 2 1	Belanja Pegawai	54,704,000	
2 1 2 01 02 0076 5 2 2	Belanja Barang Dan Jasa	15,083,791	
Jumlah Kegiatan Penyusunan dan Evaluasi Perencanaan Strategis		69,787,791	
Jumlah Program Perencanaan Pembangunan Daerah		134,404,095	
2 1 2 03 03	Program Penataan Daerah Otonom		
2 1 2 03 03 0050	Kegiatan Operasional Kelurahan Karangpilang		
2 1 2 03 03 0050 5 2 1	Belanja Pegawai	258,756,000	
2 1 2 03 03 0050 5 2 2	Belanja Barang Dan Jasa	347,518,068	
Jumlah Kegiatan Operasional Kelurahan Karangpilang		606,274,068	
2 1 2 03 03 0051	Kegiatan Operasional Kelurahan Kebraon		
2 1 2 03 03 0051 5 2 1	Belanja Pegawai	275,644,000	
2 1 2 03 03 0051 5 2 2	Belanja Barang Dan Jasa	628,299,496	
Jumlah Kegiatan Operasional Kelurahan Kebraon		903,943,496	
2 1 2 03 03 0052	Kegiatan Operasional Kelurahan Kedurus		
2 1 2 03 03 0052 5 2 1	Belanja Pegawai	241,304,000	
2 1 2 03 03 0052 5 2 2	Belanja Barang Dan Jasa	570,393,180	
Jumlah Kegiatan Operasional Kelurahan Kedurus		811,697,180	
2 1 2 03 03 0053	Kegiatan Operasional Kelurahan Warugunung		
2 1 2 03 03 0053 5 2 1	Belanja Pegawai	273,956,000	

KODE REKENING	URAIAN	JUMLAH (Rp)	DASAR HUKUM
1	2	3	4
2 1 2 03 03 0053 5 2 2	Belanja Barang Dan Jasa	349,126,325	
Jumlah Kegiatan Operasional Kelurahan Warugunung		623,082,325	
Jumlah Program Penataan Daerah Otonom		2,944,997,069	
2 2 2 02 01	Program Pelayanan Administrasi Perkantoran		
2 2 2 02 01 0048	Kegiatan Penyediaan Barang dan Jasa Perkantoran Perangkat Daerah		
2 2 2 02 01 0048 5 2 1	Belanja Pegawai	80,408,000	
2 2 2 02 01 0048 5 2 2	Belanja Barang Dan Jasa	746,437,371	
Jumlah Kegiatan Penyediaan Barang dan Jasa Perkantoran Perangkat Daerah		826,845,371	
Jumlah Program Pelayanan Administrasi Perkantoran		826,845,371	
2 2 2 02 02	Program Pembangunan dan Pengelolaan Sarana dan Prasarana Kedinasan		
2 2 2 02 02 0057	Kegiatan Pengadaan dan Pemeliharaan Sarana dan Prasarana Perkantoran		
2 2 2 02 02 0057 5 2 1	Belanja Pegawai	56,836,000	
2 2 2 02 02 0057 5 2 2	Belanja Barang Dan Jasa	90,212,604	
Jumlah Kegiatan Pengadaan dan Pemeliharaan Sarana dan Prasarana Perkantoran		147,048,604	
Jumlah Program Pembangunan dan Pengelolaan Sarana dan Prasarana Kedinasan		147,048,604	
Jumlah Belanja Langsung		5,078,232,503	
Jumlah Belanja Daerah		12,325,647,890	
SURPLUS / (DEFISIT)		(12,325,647,890)	

Surabaya, 30 Desember 2016

WALIKOTA SURABAYA

ttd.

TRI RISMAHARINI

PEMERINTAH KOTA SURABAYA
RINCIAN APBD MENURUT URUSAN PEMERINTAHAN DAERAH, ORGANISASI,
PENDAPATAN, BELANJA DAN PEMBIAYAAN
TAHUN ANGGARAN 2017

URUSAN PEMERINTAHAN : 1 20 Otonomi Daerah, Pemerintahan Umum, Administrasi Keuangan Daerah, Perangkat Daerah, Kepegawaian dan Persandian

ORGANISASI : 1 20 0918 Kecamatan Dukuh Pakis

KODE REKENING	URAIAN	JUMLAH (Rp)	DASAR HUKUM
1	2	3	4
4	Pendapatan Daerah		
4 1	Pendapatan Asli Daerah		
1 20 00 4000 4 1 4	Lain-Lain Pendapatan Asli Daerah yang Sah	0	
	Jumlah Pendapatan Asli Daerah	0	
	Jumlah Pendapatan Daerah	0	
5	Belanja Daerah		
5 1	Belanja Tidak Langsung		
1 20 00 5000 5 1 1	Belanja Pegawai	7,877,736,569	
	Jumlah Belanja Tidak Langsung	7,877,736,569	
5 2	Belanja Langsung		
1 1 1 05 01	Program Penegakan Peraturan Daerah		
1 1 1 05 01 0005	Kegiatan Pengawasan Pengendalian dan Evaluasi Kegiatan Polisi Pamong Praja		
1 1 1 05 01 0005 5 2 1	Belanja Pegawai	127,116,000	
1 1 1 05 01 0005 5 2 2	Belanja Barang Dan Jasa	98,609,751	
	Jumlah Kegiatan Pengawasan Pengendalian dan Evaluasi Kegiatan Polisi Pamong Praja	225,725,751	
	Jumlah Program Penegakan Peraturan Daerah	225,725,751	
1 1 1 06 01	Program Pelayanan dan Rehabilitasi Kesejahteraan Sosial		
1 1 1 06 01 0020	Kegiatan Monitoring dan Pendataan PMKS dan PSKS		

KODE REKENING	URAIAN	JUMLAH (Rp)	DASAR HUKUM
1	2	3	4
1 1 1 06 01 0020 5 2 1	Belanja Pegawai	78,208,000	
1 1 1 06 01 0020 5 2 2	Belanja Barang Dan Jasa	24,438,925	
Jumlah Kegiatan Monitoring dan Pendataan PMKS dan PSKS		102,646,925	
1 1 1 06 01 0021	Kegiatan Monitoring dan Validasi Kegiatan Penanggulangan Kemiskinan		
1 1 1 06 01 0021 5 2 1	Belanja Pegawai	77,804,000	
1 1 1 06 01 0021 5 2 2	Belanja Barang Dan Jasa	19,552,511	
Jumlah Kegiatan Monitoring dan Validasi Kegiatan Penanggulangan Kemiskinan		97,356,511	
Jumlah Program Pelayanan dan Rehabilitasi Kesejahteraan Sosial		200,003,436	
1 1 2 02 02	Program Perlindungan Perempuan dan Anak		
1 1 2 02 02 0009	Kegiatan Penguatan Kelembagaan dan Pengarusutamaan Gender dan Anak		
1 1 2 02 02 0009 5 2 1	Belanja Pegawai	76,848,000	
1 1 2 02 02 0009 5 2 2	Belanja Barang Dan Jasa	111,794,000	
Jumlah Kegiatan Penguatan Kelembagaan dan Pengarusutamaan Gender dan Anak		188,642,000	
Jumlah Program Perlindungan Perempuan dan Anak		188,642,000	
1 1 2 05 02	Program Pengelolaan Kebersihan		
1 1 2 05 02 0019	Kegiatan Peningkatan Peran Serta Masyarakat dalam Pengelolaan Persampahan		
1 1 2 05 02 0019 5 2 1	Belanja Pegawai	73,860,000	
1 1 2 05 02 0019 5 2 2	Belanja Barang Dan Jasa	19,663,854	
Jumlah Kegiatan Peningkatan Peran Serta Masyarakat dalam Pengelolaan Persampahan		93,523,854	
Jumlah Program Pengelolaan Kebersihan		93,523,854	
1 1 2 06 01	Program Penataan Administrasi Kependudukan		
1 1 2 06 01 0014	Kegiatan Peningkatan Pelayanan Publik dalam Bidang Kependudukan		
1 1 2 06 01 0014 5 2 1	Belanja Pegawai	78,225,000	
1 1 2 06 01 0014 5 2 2	Belanja Barang Dan Jasa	123,804,722	
Jumlah Kegiatan Peningkatan Pelayanan Publik dalam Bidang Kependudukan		202,029,722	
Jumlah Program Penataan Administrasi Kependudukan		202,029,722	
1 1 2 16 03	Program Pengembangan Wawasan dan Karakter Kebangsaan dalam Konteks Budaya Lokal		
1 1 2 16 03 0012	Kegiatan Sosialisasi Wawasan Kebangsaan		
1 1 2 16 03 0012 5 2 1	Belanja Pegawai	99,860,000	
1 1 2 16 03 0012 5 2 2	Belanja Barang Dan Jasa	10,744,643	
Jumlah Kegiatan Sosialisasi Wawasan Kebangsaan		110,604,643	

KODE REKENING	URAIAN	JUMLAH (Rp)	DASAR HUKUM
1	2	3	4
Jumlah Program Pengembangan Wawasan dan Karakter Kebangsaan dalam Konteks Budaya Lokal		110,604,643	
1 2 2 06 04	Program Perluasan Jangkauan Pemasaran		
1 2 2 06 04 0015	Kegiatan Monitoring dan Pendataan Harga Bahan Pokok dan UMKM		
1 2 2 06 04 0015 5 2 1	Belanja Pegawai	86,044,000	
1 2 2 06 04 0015 5 2 2	Belanja Barang Dan Jasa	38,392,523	
Jumlah Kegiatan Monitoring dan Pendataan Harga Bahan Pokok dan UMKM		124,436,523	
Jumlah Program Perluasan Jangkauan Pemasaran		124,436,523	
2 1 2 01 02	Program Perencanaan Pembangunan Daerah		
2 1 2 01 02 0063	Kegiatan Monitoring dan Penyelenggaraan Musrenbang RKPD Tingkat Kecamatan		
2 1 2 01 02 0063 5 2 1	Belanja Pegawai	63,552,000	
2 1 2 01 02 0063 5 2 2	Belanja Barang Dan Jasa	24,766,010	
Jumlah Kegiatan Monitoring dan Penyelenggaraan Musrenbang RKPD Tingkat Kecamatan		88,318,010	
2 1 2 01 02 0064	Kegiatan Penyusunan dan Evaluasi Perencanaan Strategis		
2 1 2 01 02 0064 5 2 1	Belanja Pegawai	59,752,000	
2 1 2 01 02 0064 5 2 2	Belanja Barang Dan Jasa	11,349,015	
Jumlah Kegiatan Penyusunan dan Evaluasi Perencanaan Strategis		71,101,015	
Jumlah Program Perencanaan Pembangunan Daerah		159,419,025	
2 1 2 03 03	Program Penataan Daerah Otonom		
2 1 2 03 03 0023	Kegiatan Operasional Kelurahan Dukuh Kupang		
2 1 2 03 03 0023 5 2 1	Belanja Pegawai	241,304,000	
2 1 2 03 03 0023 5 2 2	Belanja Barang Dan Jasa	530,052,087	
Jumlah Kegiatan Operasional Kelurahan Dukuh Kupang		771,356,087	
2 1 2 03 03 0024	Kegiatan Operasional Kelurahan Dukuh Pakis		
2 1 2 03 03 0024 5 2 1	Belanja Pegawai	291,968,000	
2 1 2 03 03 0024 5 2 2	Belanja Barang Dan Jasa	540,853,642	
Jumlah Kegiatan Operasional Kelurahan Dukuh Pakis		832,821,642	
2 1 2 03 03 0025	Kegiatan Operasional Kelurahan Gunungsari		
2 1 2 03 03 0025 5 2 1	Belanja Pegawai	247,496,000	
2 1 2 03 03 0025 5 2 2	Belanja Barang Dan Jasa	501,958,336	
Jumlah Kegiatan Operasional Kelurahan Gunungsari		749,454,336	
2 1 2 03 03 0026	Kegiatan Operasional Kelurahan Pradah Kalikendal		
2 1 2 03 03 0026 5 2 1	Belanja Pegawai	262,696,000	

KODE REKENING	URAIAN	JUMLAH (Rp)	DASAR HUKUM
1	2	3	4
2 1 2 03 03 0026 5 2 2	Belanja Barang Dan Jasa	480,145,351	
Jumlah Kegiatan Operasional Kelurahan Pradah Kalikendal		742,841,351	
Jumlah Program Penataan Daerah Otonom		3,096,473,416	
2 2 2 02 01	Program Pelayanan Administrasi Perkantoran		
2 2 2 02 01 0042	Kegiatan Penyediaan Barang dan Jasa Perkantoran Perangkat Daerah		
2 2 2 02 01 0042 5 2 1	Belanja Pegawai	85,204,000	
2 2 2 02 01 0042 5 2 2	Belanja Barang Dan Jasa	553,119,284	
Jumlah Kegiatan Penyediaan Barang dan Jasa Perkantoran Perangkat Daerah		638,323,284	
Jumlah Program Pelayanan Administrasi Perkantoran		638,323,284	
2 2 2 02 02	Program Pembangunan dan Pengelolaan Sarana dan Prasarana Kedinasan		
2 2 2 02 02 0051	Kegiatan Pengadaan dan Pemeliharaan Sarana dan Prasarana Perkantoran		
2 2 2 02 02 0051 5 2 1	Belanja Pegawai	62,076,000	
2 2 2 02 02 0051 5 2 2	Belanja Barang Dan Jasa	114,817,165	
Jumlah Kegiatan Pengadaan dan Pemeliharaan Sarana dan Prasarana Perkantoran		176,893,165	
Jumlah Program Pembangunan dan Pengelolaan Sarana dan Prasarana Kedinasan		176,893,165	
Jumlah Belanja Langsung		5,216,074,819	
Jumlah Belanja Daerah		13,093,811,388	
SURPLUS / (DEFISIT)		(13,093,811,388)	

Surabaya, 30 Desember 2016

WALIKOTA SURABAYA

ttd.

TRI RISMAHARINI

PEMERINTAH KOTA SURABAYA
RINCIAN APBD MENURUT URUSAN PEMERINTAHAN DAERAH, ORGANISASI,
PENDAPATAN, BELANJA DAN PEMBIAYAAN
TAHUN ANGGARAN 2017

URUSAN PEMERINTAHAN : 1 20 Otonomi Daerah, Pemerintahan Umum, Administrasi Keuangan Daerah, Perangkat Daerah, Kepegawaian dan Persandian

ORGANISASI : 1 20 0919 Kecamatan Gayungan

KODE REKENING	URAIAN	JUMLAH (Rp)	DASAR HUKUM
1	2	3	4
4	Pendapatan Daerah		
4 1	Pendapatan Asli Daerah		
1 20 00 4000 4 1 4	Lain-Lain Pendapatan Asli Daerah yang Sah	0	
	Jumlah Pendapatan Asli Daerah	0	
	Jumlah Pendapatan Daerah	0	
5	Belanja Daerah		
5 1	Belanja Tidak Langsung		
1 20 00 5000 5 1 1	Belanja Pegawai	6,467,872,286	
	Jumlah Belanja Tidak Langsung	6,467,872,286	
5 2	Belanja Langsung		
1 1 1 05 01	Program Penegakan Peraturan Daerah		
1 1 1 05 01 0006	Kegiatan Pengawasan Pengendalian dan Evaluasi Kegiatan Polisi Pamong Praja		
1 1 1 05 01 0006 5 2 1	Belanja Pegawai	119,928,000	
1 1 1 05 01 0006 5 2 2	Belanja Barang Dan Jasa	77,755,137	
	Jumlah Kegiatan Pengawasan Pengendalian dan Evaluasi Kegiatan Polisi Pamong Praja	197,683,137	
	Jumlah Program Penegakan Peraturan Daerah	197,683,137	
1 1 1 06 01	Program Pelayanan dan Rehabilitasi Kesejahteraan Sosial		
1 1 1 06 01 0022	Kegiatan Monitoring dan Pendataan PMKS dan PSKS		

KODE REKENING	URAIAN	JUMLAH (Rp)	DASAR HUKUM
1	2	3	4
1 1 1 06 01 0022 5 2 1	Belanja Pegawai	73,784,000	
1 1 1 06 01 0022 5 2 2	Belanja Barang Dan Jasa	29,563,423	
Jumlah Kegiatan Monitoring dan Pendataan PMKS dan PSKS		103,347,423	
1 1 1 06 01 0023	Kegiatan Monitoring dan Validasi Kegiatan Penanggulangan Kemiskinan		
1 1 1 06 01 0023 5 2 1	Belanja Pegawai	73,404,000	
1 1 1 06 01 0023 5 2 2	Belanja Barang Dan Jasa	24,622,267	
Jumlah Kegiatan Monitoring dan Validasi Kegiatan Penanggulangan Kemiskinan		98,026,267	
Jumlah Program Pelayanan dan Rehabilitasi Kesejahteraan Sosial		201,373,690	
1 1 2 02 02	Program Perlindungan Perempuan dan Anak		
1 1 2 02 02 0010	Kegiatan Penguatan Kelembagaan dan Pengarusutamaan Gender dan Anak		
1 1 2 02 02 0010 5 2 1	Belanja Pegawai	72,504,000	
1 1 2 02 02 0010 5 2 2	Belanja Barang Dan Jasa	104,859,962	
Jumlah Kegiatan Penguatan Kelembagaan dan Pengarusutamaan Gender dan Anak		177,363,962	
Jumlah Program Perlindungan Perempuan dan Anak		177,363,962	
1 1 2 05 02	Program Pengelolaan Kebersihan		
1 1 2 05 02 0020	Kegiatan Peningkatan Peran Serta Masyarakat dalam Pengelolaan Persampahan		
1 1 2 05 02 0020 5 2 1	Belanja Pegawai	69,684,000	
1 1 2 05 02 0020 5 2 2	Belanja Barang Dan Jasa	19,413,101	
Jumlah Kegiatan Peningkatan Peran Serta Masyarakat dalam Pengelolaan Persampahan		89,097,101	
Jumlah Program Pengelolaan Kebersihan		89,097,101	
1 1 2 06 01	Program Penataan Administrasi Kependudukan		
1 1 2 06 01 0015	Kegiatan Peningkatan Pelayanan Publik dalam Bidang Kependudukan		
1 1 2 06 01 0015 5 2 1	Belanja Pegawai	73,304,000	
1 1 2 06 01 0015 5 2 2	Belanja Barang Dan Jasa	174,214,056	
Jumlah Kegiatan Peningkatan Pelayanan Publik dalam Bidang Kependudukan		247,518,056	
Jumlah Program Penataan Administrasi Kependudukan		247,518,056	
1 1 2 16 03	Program Pengembangan Wawasan dan Karakter Kebangsaan dalam Konteks Budaya Lokal		
1 1 2 16 03 0013	Kegiatan Sosialisasi Wawasan Kebangsaan		
1 1 2 16 03 0013 5 2 1	Belanja Pegawai	94,212,000	
1 1 2 16 03 0013 5 2 2	Belanja Barang Dan Jasa	11,696,104	
Jumlah Kegiatan Sosialisasi Wawasan Kebangsaan		105,908,104	

KODE REKENING	URAIAN	JUMLAH (Rp)	DASAR HUKUM
1	2	3	4
Jumlah Program Pengembangan Wawasan dan Karakter Kebangsaan dalam Konteks Budaya Lokal		105,908,104	
1 2 2 06 04	Program Perluasan Jangkauan Pemasaran		
1 2 2 06 04 0016	Kegiatan Monitoring dan Pendataan Harga Bahan Pokok dan UMKM		
1 2 2 06 04 0016 5 2 1	Belanja Pegawai	81,180,000	
1 2 2 06 04 0016 5 2 2	Belanja Barang Dan Jasa	21,529,200	
Jumlah Kegiatan Monitoring dan Pendataan Harga Bahan Pokok dan UMKM		102,709,200	
Jumlah Program Perluasan Jangkauan Pemasaran		102,709,200	
2 1 2 01 02	Program Perencanaan Pembangunan Daerah		
2 1 2 01 02 0065	Kegiatan Monitoring dan Penyelenggaraan Musrenbang RKPD Tingkat Kecamatan		
2 1 2 01 02 0065 5 2 1	Belanja Pegawai	59,960,000	
2 1 2 01 02 0065 5 2 2	Belanja Barang Dan Jasa	11,286,865	
Jumlah Kegiatan Monitoring dan Penyelenggaraan Musrenbang RKPD Tingkat Kecamatan		71,246,865	
2 1 2 01 02 0066	Kegiatan Penyusunan dan Evaluasi Perencanaan Strategis		
2 1 2 01 02 0066 5 2 1	Belanja Pegawai	56,372,000	
2 1 2 01 02 0066 5 2 2	Belanja Barang Dan Jasa	16,058,995	
Jumlah Kegiatan Penyusunan dan Evaluasi Perencanaan Strategis		72,430,995	
Jumlah Program Perencanaan Pembangunan Daerah		143,677,860	
2 1 2 03 03	Program Penataan Daerah Otonom		
2 1 2 03 03 0027	Kegiatan Operasional Kelurahan Dukuh Menanggal		
2 1 2 03 03 0027 5 2 1	Belanja Pegawai	241,304,000	
2 1 2 03 03 0027 5 2 2	Belanja Barang Dan Jasa	474,755,278	
Jumlah Kegiatan Operasional Kelurahan Dukuh Menanggal		716,059,278	
2 1 2 03 03 0028	Kegiatan Operasional Kelurahan Gayungan		
2 1 2 03 03 0028 5 2 1	Belanja Pegawai	241,304,000	
2 1 2 03 03 0028 5 2 2	Belanja Barang Dan Jasa	546,705,551	
Jumlah Kegiatan Operasional Kelurahan Gayungan		788,009,551	
2 1 2 03 03 0029	Kegiatan Operasional Kelurahan Ketintang		
2 1 2 03 03 0029 5 2 1	Belanja Pegawai	260,444,000	
2 1 2 03 03 0029 5 2 2	Belanja Barang Dan Jasa	502,169,976	
Jumlah Kegiatan Operasional Kelurahan Ketintang		762,613,976	
2 1 2 03 03 0030	Kegiatan Operasional Kelurahan Menanggal		
2 1 2 03 03 0030 5 2 1	Belanja Pegawai	260,444,000	

KODE REKENING	URAIAN	JUMLAH (Rp)	DASAR HUKUM
1	2	3	4
2 1 2 03 03 0030 5 2 2	Belanja Barang Dan Jasa	525,201,356	
Jumlah Kegiatan Operasional Kelurahan Menanggal		785,645,356	
Jumlah Program Penataan Daerah Otonom		3,052,328,161	
2 2 2 02 01	Program Pelayanan Administrasi Perkantoran		
2 2 2 02 01 0043	Kegiatan Penyediaan Barang dan Jasa Perkantoran Perangkat Daerah		
2 2 2 02 01 0043 5 2 1	Belanja Pegawai	80,688,000	
2 2 2 02 01 0043 5 2 2	Belanja Barang Dan Jasa	701,816,470	
Jumlah Kegiatan Penyediaan Barang dan Jasa Perkantoran Perangkat Daerah		782,504,470	
Jumlah Program Pelayanan Administrasi Perkantoran		782,504,470	
2 2 2 02 02	Program Pembangunan dan Pengelolaan Sarana dan Prasarana Kedinasan		
2 2 2 02 02 0052	Kegiatan Pengadaan dan Pemeliharaan Sarana dan Prasarana Perkantoran		
2 2 2 02 02 0052 5 2 1	Belanja Pegawai	58,568,000	
2 2 2 02 02 0052 5 2 2	Belanja Barang Dan Jasa	72,491,282	
Jumlah Kegiatan Pengadaan dan Pemeliharaan Sarana dan Prasarana Perkantoran		131,059,282	
Jumlah Program Pembangunan dan Pengelolaan Sarana dan Prasarana Kedinasan		131,059,282	
Jumlah Belanja Langsung		5,231,223,023	
Jumlah Belanja Daerah		11,699,095,309	
SURPLUS / (DEFISIT)		(11,699,095,309)	

Surabaya, 30 Desember 2016

WALIKOTA SURABAYA

ttd.

TRI RISMAHARINI

PEMERINTAH KOTA SURABAYA
RINCIAN APBD MENURUT URUSAN PEMERINTAHAN DAERAH, ORGANISASI,
PENDAPATAN, BELANJA DAN PEMBIAYAAN
TAHUN ANGGARAN 2017

URUSAN PEMERINTAHAN : **1 20** Otonomi Daerah, Pemerintahan Umum, Administrasi Keuangan Daerah, Perangkat Daerah, Kepegawaian dan Persandian

ORGANISASI : **1 20 0920** Kecamatan Jambangan

KODE REKENING	URAIAN	JUMLAH (Rp)	DASAR HUKUM
1	2	3	4
4	Pendapatan Daerah		
4 1	Pendapatan Asli Daerah		
1 20 00 4000 4 1 4	Lain-Lain Pendapatan Asli Daerah yang Sah	0	
	Jumlah Pendapatan Asli Daerah	0	
	Jumlah Pendapatan Daerah	0	
5	Belanja Daerah		
5 1	Belanja Tidak Langsung		
1 20 00 5000 5 1 1	Belanja Pegawai	6,899,460,116	
	Jumlah Belanja Tidak Langsung	6,899,460,116	
5 2	Belanja Langsung		
1 1 1 05 01	Program Penegakan Peraturan Daerah		
1 1 1 05 01 0010	Kegiatan Pengawasan Pengendalian dan Evaluasi Kegiatan Polisi Pamong Praja		
1 1 1 05 01 0010 5 2 1	Belanja Pegawai	119,840,000	
1 1 1 05 01 0010 5 2 2	Belanja Barang Dan Jasa	109,909,841	
	Jumlah Kegiatan Pengawasan Pengendalian dan Evaluasi Kegiatan Polisi Pamong Praja	229,749,841	
	Jumlah Program Penegakan Peraturan Daerah	229,749,841	
1 1 1 06 01	Program Pelayanan dan Rehabilitasi Kesejahteraan Sosial		
1 1 1 06 01 0030	Kegiatan Monitoring dan Pendataan PMKS dan PSKS		

KODE REKENING	URAIAN	JUMLAH (Rp)	DASAR HUKUM
1	2	3	4
1 1 1 06 01 0030 5 2 1	Belanja Pegawai	73,732,000	
1 1 1 06 01 0030 5 2 2	Belanja Barang Dan Jasa	45,848,586	
Jumlah Kegiatan Monitoring dan Pendataan PMKS dan PSKS		119,580,586	
1 1 1 06 01 0031	Kegiatan Monitoring dan Validasi Kegiatan Penanggulangan Kemiskinan		
1 1 1 06 01 0031 5 2 1	Belanja Pegawai	73,352,000	
1 1 1 06 01 0031 5 2 2	Belanja Barang Dan Jasa	33,144,347	
Jumlah Kegiatan Monitoring dan Validasi Kegiatan Penanggulangan Kemiskinan		106,496,347	
Jumlah Program Pelayanan dan Rehabilitasi Kesejahteraan Sosial		226,076,933	
1 1 2 02 02	Program Perlindungan Perempuan dan Anak		
1 1 2 02 02 0014	Kegiatan Penguatan Kelembagaan dan Pengarusutamaan Gender dan Anak		
1 1 2 02 02 0014 5 2 1	Belanja Pegawai	72,452,000	
1 1 2 02 02 0014 5 2 2	Belanja Barang Dan Jasa	82,947,718	
Jumlah Kegiatan Penguatan Kelembagaan dan Pengarusutamaan Gender dan Anak		155,399,718	
Jumlah Program Perlindungan Perempuan dan Anak		155,399,718	
1 1 2 05 02	Program Pengelolaan Kebersihan		
1 1 2 05 02 0024	Kegiatan Peningkatan Peran Serta Masyarakat dalam Pengelolaan Persampahan		
1 1 2 05 02 0024 5 2 1	Belanja Pegawai	69,636,000	
1 1 2 05 02 0024 5 2 2	Belanja Barang Dan Jasa	28,276,107	
Jumlah Kegiatan Peningkatan Peran Serta Masyarakat dalam Pengelolaan Persampahan		97,912,107	
Jumlah Program Pengelolaan Kebersihan		97,912,107	
1 1 2 06 01	Program Penataan Administrasi Kependudukan		
1 1 2 06 01 0019	Kegiatan Peningkatan Pelayanan Publik dalam Bidang Kependudukan		
1 1 2 06 01 0019 5 2 1	Belanja Pegawai	73,252,000	
1 1 2 06 01 0019 5 2 2	Belanja Barang Dan Jasa	95,531,230	
Jumlah Kegiatan Peningkatan Pelayanan Publik dalam Bidang Kependudukan		168,783,230	
Jumlah Program Penataan Administrasi Kependudukan		168,783,230	
1 1 2 16 03	Program Pengembangan Wawasan dan Karakter Kebangsaan dalam Konteks Budaya Lokal		
1 1 2 16 03 0017	Kegiatan Sosialisasi Wawasan Kebangsaan		
1 1 2 16 03 0017 5 2 1	Belanja Pegawai	94,144,000	
1 1 2 16 03 0017 5 2 2	Belanja Barang Dan Jasa	12,214,505	
Jumlah Kegiatan Sosialisasi Wawasan Kebangsaan		106,358,505	

KODE REKENING	URAIAN	JUMLAH (Rp)	DASAR HUKUM
1	2	3	4
Jumlah Program Pengembangan Wawasan dan Karakter Kebangsaan dalam Konteks Budaya Lokal		106,358,505	
1 2 2 06 04	Program Perluasan Jangkauan Pemasaran		
1 2 2 06 04 0020	Kegiatan Monitoring dan Pendataan Harga Bahan Pokok dan UMKM		
1 2 2 06 04 0020 5 2 1	Belanja Pegawai	81,120,000	
1 2 2 06 04 0020 5 2 2	Belanja Barang Dan Jasa	20,452,187	
Jumlah Kegiatan Monitoring dan Pendataan Harga Bahan Pokok dan UMKM		101,572,187	
Jumlah Program Perluasan Jangkauan Pemasaran		101,572,187	
2 1 2 01 02	Program Perencanaan Pembangunan Daerah		
2 1 2 01 02 0073	Kegiatan Monitoring dan Penyelenggaraan Musrenbang RKPD Tingkat Kecamatan		
2 1 2 01 02 0073 5 2 1	Belanja Pegawai	59,916,000	
2 1 2 01 02 0073 5 2 2	Belanja Barang Dan Jasa	24,947,342	
Jumlah Kegiatan Monitoring dan Penyelenggaraan Musrenbang RKPD Tingkat Kecamatan		84,863,342	
2 1 2 01 02 0074	Kegiatan Penyusunan dan Evaluasi Perencanaan Strategis		
2 1 2 01 02 0074 5 2 1	Belanja Pegawai	56,332,000	
2 1 2 01 02 0074 5 2 2	Belanja Barang Dan Jasa	21,680,199	
Jumlah Kegiatan Penyusunan dan Evaluasi Perencanaan Strategis		78,012,199	
Jumlah Program Perencanaan Pembangunan Daerah		162,875,541	
2 1 2 03 03	Program Penataan Daerah Otonom		
2 1 2 03 03 0046	Kegiatan Operasional Kelurahan Jambangan		
2 1 2 03 03 0046 5 2 1	Belanja Pegawai	222,164,000	
2 1 2 03 03 0046 5 2 2	Belanja Barang Dan Jasa	420,869,373	
Jumlah Kegiatan Operasional Kelurahan Jambangan		643,033,373	
2 1 2 03 03 0047	Kegiatan Operasional Kelurahan Karah		
2 1 2 03 03 0047 5 2 1	Belanja Pegawai	222,164,000	
2 1 2 03 03 0047 5 2 2	Belanja Barang Dan Jasa	578,942,118	
Jumlah Kegiatan Operasional Kelurahan Karah		801,106,118	
2 1 2 03 03 0048	Kegiatan Operasional Kelurahan Kebonsari		
2 1 2 03 03 0048 5 2 1	Belanja Pegawai	245,244,000	
2 1 2 03 03 0048 5 2 2	Belanja Barang Dan Jasa	392,761,683	
Jumlah Kegiatan Operasional Kelurahan Kebonsari		638,005,683	
2 1 2 03 03 0049	Kegiatan Operasional Kelurahan Pagesangan		
2 1 2 03 03 0049 5 2 1	Belanja Pegawai	241,304,000	

KODE REKENING	URAIAN	JUMLAH (Rp)	DASAR HUKUM
1	2	3	4
2 1 2 03 03 0049 5 2 2	Belanja Barang Dan Jasa	390,811,125	
Jumlah Kegiatan Operasional Kelurahan Pagesangan		632,115,125	
Jumlah Program Penataan Daerah Otonom		2,714,260,299	
2 2 2 02 01	Program Pelayanan Administrasi Perkantoran		
2 2 2 02 01 0047	Kegiatan Penyediaan Barang dan Jasa Perkantoran Perangkat Daerah		
2 2 2 02 01 0047 5 2 1	Belanja Pegawai	80,328,000	
2 2 2 02 01 0047 5 2 2	Belanja Barang Dan Jasa	521,310,893	
Jumlah Kegiatan Penyediaan Barang dan Jasa Perkantoran Perangkat Daerah		601,638,893	
Jumlah Program Pelayanan Administrasi Perkantoran		601,638,893	
2 2 2 02 02	Program Pembangunan dan Pengelolaan Sarana dan Prasarana Kedinasan		
2 2 2 02 02 0056	Kegiatan Pengadaan dan Pemeliharaan Sarana dan Prasarana Perkantoran		
2 2 2 02 02 0056 5 2 1	Belanja Pegawai	58,524,000	
2 2 2 02 02 0056 5 2 2	Belanja Barang Dan Jasa	160,169,087	
Jumlah Kegiatan Pengadaan dan Pemeliharaan Sarana dan Prasarana Perkantoran		218,693,087	
Jumlah Program Pembangunan dan Pengelolaan Sarana dan Prasarana Kedinasan		218,693,087	
Jumlah Belanja Langsung		4,783,320,341	
Jumlah Belanja Daerah		11,682,780,457	
SURPLUS / (DEFISIT)		(11,682,780,457)	

Surabaya, 30 Desember 2016

WALIKOTA SURABAYA

ttd.

TRI RISMAHARINI

PEMERINTAH KOTA SURABAYA
RINCIAN APBD MENURUT URUSAN PEMERINTAHAN DAERAH, ORGANISASI,
PENDAPATAN, BELANJA DAN PEMBIAYAAN
TAHUN ANGGARAN 2017

URUSAN PEMERINTAHAN : 1 20 Otonomi Daerah, Pemerintahan Umum, Administrasi Keuangan Daerah, Perangkat Daerah, Kepegawaian dan Persandian

ORGANISASI : 1 20 0921 Kecamatan Wonocolo

KODE REKENING	URAIAN	JUMLAH (Rp)	DASAR HUKUM
1	2	3	4
4	Pendapatan Daerah		
4 1	Pendapatan Asli Daerah		
1 20 00 4000 4 1 4	Lain-Lain Pendapatan Asli Daerah yang Sah	0	
	Jumlah Pendapatan Asli Daerah	0	
	Jumlah Pendapatan Daerah	0	
5	Belanja Daerah		
5 1	Belanja Tidak Langsung		
1 20 00 5000 5 1 1	Belanja Pegawai	7,848,498,805	
	Jumlah Belanja Tidak Langsung	7,848,498,805	
5 2	Belanja Langsung		
1 1 1 05 01	Program Penegakan Peraturan Daerah		
1 1 1 05 01 0030	Kegiatan Pengawasan Pengendalian dan Evaluasi Kegiatan Polisi Pamong Praja		
1 1 1 05 01 0030 5 2 1	Belanja Pegawai	125,528,000	
1 1 1 05 01 0030 5 2 2	Belanja Barang Dan Jasa	69,238,149	
	Jumlah Kegiatan Pengawasan Pengendalian dan Evaluasi Kegiatan Polisi Pamong Praja	194,766,149	
	Jumlah Program Penegakan Peraturan Daerah	194,766,149	
1 1 1 06 01	Program Pelayanan dan Rehabilitasi Kesejahteraan Sosial		
1 1 1 06 01 0070	Kegiatan Monitoring dan Pendataan PMKS dan PSKS		

KODE REKENING	URAIAN	JUMLAH (Rp)	DASAR HUKUM
1	2	3	4
1 1 1 06 01 0070 5 2 1	Belanja Pegawai	77,228,000	
1 1 1 06 01 0070 5 2 2	Belanja Barang Dan Jasa	62,832,598	
Jumlah Kegiatan Monitoring dan Pendataan PMKS dan PSKS		140,060,598	
1 1 1 06 01 0071	Kegiatan Monitoring dan Validasi Kegiatan Penanggulangan Kemiskinan		
1 1 1 06 01 0071 5 2 1	Belanja Pegawai	76,832,000	
1 1 1 06 01 0071 5 2 2	Belanja Barang Dan Jasa	32,070,409	
Jumlah Kegiatan Monitoring dan Validasi Kegiatan Penanggulangan Kemiskinan		108,902,409	
Jumlah Program Pelayanan dan Rehabilitasi Kesejahteraan Sosial		248,963,007	
1 1 2 02 02	Program Perlindungan Perempuan dan Anak		
1 1 2 02 02 0034	Kegiatan Penguatan Kelembagaan dan Pengarusutamaan Gender dan Anak		
1 1 2 02 02 0034 5 2 1	Belanja Pegawai	75,888,000	
1 1 2 02 02 0034 5 2 2	Belanja Barang Dan Jasa	91,302,842	
Jumlah Kegiatan Penguatan Kelembagaan dan Pengarusutamaan Gender dan Anak		167,190,842	
Jumlah Program Perlindungan Perempuan dan Anak		167,190,842	
1 1 2 05 02	Program Pengelolaan Kebersihan		
1 1 2 05 02 0044	Kegiatan Peningkatan Peran Serta Masyarakat dalam Pengelolaan Persampahan		
1 1 2 05 02 0044 5 2 1	Belanja Pegawai	72,940,000	
1 1 2 05 02 0044 5 2 2	Belanja Barang Dan Jasa	45,847,677	
Jumlah Kegiatan Peningkatan Peran Serta Masyarakat dalam Pengelolaan Persampahan		118,787,677	
Jumlah Program Pengelolaan Kebersihan		118,787,677	
1 1 2 06 01	Program Penataan Administrasi Kependudukan		
1 1 2 06 01 0039	Kegiatan Peningkatan Pelayanan Publik dalam Bidang Kependudukan		
1 1 2 06 01 0039 5 2 1	Belanja Pegawai	76,728,000	
1 1 2 06 01 0039 5 2 2	Belanja Barang Dan Jasa	162,487,007	
Jumlah Kegiatan Peningkatan Pelayanan Publik dalam Bidang Kependudukan		239,215,007	
Jumlah Program Penataan Administrasi Kependudukan		239,215,007	
1 1 2 16 03	Program Pengembangan Wawasan dan Karakter Kebangsaan dalam Konteks Budaya Lokal		
1 1 2 16 03 0037	Kegiatan Sosialisasi Wawasan Kebangsaan		
1 1 2 16 03 0037 5 2 1	Belanja Pegawai	98,612,000	
1 1 2 16 03 0037 5 2 2	Belanja Barang Dan Jasa	12,107,295	
Jumlah Kegiatan Sosialisasi Wawasan Kebangsaan		110,719,295	

KODE REKENING	URAIAN	JUMLAH (Rp)	DASAR HUKUM
1	2	3	4
Jumlah Program Pengembangan Wawasan dan Karakter Kebangsaan dalam Konteks Budaya Lokal		110,719,295	
1 2 2 06 04	Program Perluasan Jangkauan Pemasaran		
1 2 2 06 04 0040	Kegiatan Monitoring dan Pendataan Harga Bahan Pokok dan UMKM		
1 2 2 06 04 0040 5 2 1	Belanja Pegawai	84,968,000	
1 2 2 06 04 0040 5 2 2	Belanja Barang Dan Jasa	10,679,977	
Jumlah Kegiatan Monitoring dan Pendataan Harga Bahan Pokok dan UMKM		95,647,977	
Jumlah Program Perluasan Jangkauan Pemasaran		95,647,977	
2 1 2 01 02	Program Perencanaan Pembangunan Daerah		
2 1 2 01 02 0113	Kegiatan Monitoring dan Penyelenggaraan Musrenbang RKPD Tingkat Kecamatan		
2 1 2 01 02 0113 5 2 1	Belanja Pegawai	62,760,000	
2 1 2 01 02 0113 5 2 2	Belanja Barang Dan Jasa	12,920,361	
Jumlah Kegiatan Monitoring dan Penyelenggaraan Musrenbang RKPD Tingkat Kecamatan		75,680,361	
2 1 2 01 02 0114	Kegiatan Penyusunan dan Evaluasi Perencanaan Strategis		
2 1 2 01 02 0114 5 2 1	Belanja Pegawai	59,004,000	
2 1 2 01 02 0114 5 2 2	Belanja Barang Dan Jasa	21,227,888	
Jumlah Kegiatan Penyusunan dan Evaluasi Perencanaan Strategis		80,231,888	
Jumlah Program Perencanaan Pembangunan Daerah		155,912,249	
2 1 2 03 03	Program Penataan Daerah Otonom		
2 1 2 03 03 0150	Kegiatan Operasional Kelurahan Bendul Merisi		
2 1 2 03 03 0150 5 2 1	Belanja Pegawai	274,516,000	
2 1 2 03 03 0150 5 2 2	Belanja Barang Dan Jasa	490,104,170	
Jumlah Kegiatan Operasional Kelurahan Bendul Merisi		764,620,170	
2 1 2 03 03 0151	Kegiatan Operasional Kelurahan Jemur Wonosari		
2 1 2 03 03 0151 5 2 1	Belanja Pegawai	222,164,000	
2 1 2 03 03 0151 5 2 2	Belanja Barang Dan Jasa	647,114,739	
Jumlah Kegiatan Operasional Kelurahan Jemur Wonosari		869,278,739	
2 1 2 03 03 0152	Kegiatan Operasional Kelurahan Margorejo		
2 1 2 03 03 0152 5 2 1	Belanja Pegawai	281,836,000	
2 1 2 03 03 0152 5 2 2	Belanja Barang Dan Jasa	416,029,075	
Jumlah Kegiatan Operasional Kelurahan Margorejo		697,865,075	
2 1 2 03 03 0153	Kegiatan Operasional Kelurahan Sidosermo		
2 1 2 03 03 0153 5 2 1	Belanja Pegawai	260,444,000	

KODE REKENING	URAIAN	JUMLAH (Rp)	DASAR HUKUM
1	2	3	4
2 1 2 03 03 0153 5 2 2	Belanja Barang Dan Jasa	455,405,017	
Jumlah Kegiatan Operasional Kelurahan Sidosermo		715,849,017	
2 1 2 03 03 0154	Kegiatan Operasional Kelurahan Siwalankerto		
2 1 2 03 03 0154 5 2 1	Belanja Pegawai	222,164,000	
2 1 2 03 03 0154 5 2 2	Belanja Barang Dan Jasa	463,116,876	
Jumlah Kegiatan Operasional Kelurahan Siwalankerto		685,280,876	
Jumlah Program Penataan Daerah Otonom		3,732,893,877	
2 2 2 02 01	Program Pelayanan Administrasi Perkantoran		
2 2 2 02 01 0067	Kegiatan Penyediaan Barang dan Jasa Perkantoran Perangkat Daerah		
2 2 2 02 01 0067 5 2 1	Belanja Pegawai	84,140,000	
2 2 2 02 01 0067 5 2 2	Belanja Barang Dan Jasa	655,879,779	
Jumlah Kegiatan Penyediaan Barang dan Jasa Perkantoran Perangkat Daerah		740,019,779	
Jumlah Program Pelayanan Administrasi Perkantoran		740,019,779	
2 2 2 02 02	Program Pembangunan dan Pengelolaan Sarana dan Prasarana Kedinasan		
2 2 2 02 02 0076	Kegiatan Pengadaan dan Pemeliharaan Sarana dan Prasarana Perkantoran		
2 2 2 02 02 0076 5 2 1	Belanja Pegawai	61,300,000	
2 2 2 02 02 0076 5 2 2	Belanja Barang Dan Jasa	180,682,741	
Jumlah Kegiatan Pengadaan dan Pemeliharaan Sarana dan Prasarana Perkantoran		241,982,741	
Jumlah Program Pembangunan dan Pengelolaan Sarana dan Prasarana Kedinasan		241,982,741	
Jumlah Belanja Langsung		6,046,098,600	
Jumlah Belanja Daerah		13,894,597,405	
SURPLUS / (DEFISIT)		(13,894,597,405)	

Surabaya, 30 Desember 2016

WALIKOTA SURABAYA

ttd.

TRI RISMAHARINI

PEMERINTAH KOTA SURABAYA
RINCIAN APBD MENURUT URUSAN PEMERINTAHAN DAERAH, ORGANISASI,
PENDAPATAN, BELANJA DAN PEMBIAYAAN
TAHUN ANGGARAN 2017

URUSAN PEMERINTAHAN : **1 20** Otonomi Daerah, Pemerintahan Umum, Administrasi Keuangan Daerah, Perangkat Daerah, Kepegawaian dan Persandian

ORGANISASI : **1 20 0922** Kecamatan Sawahan

KODE REKENING	URAIAN	JUMLAH (Rp)	DASAR HUKUM
1	2	3	4
4	Pendapatan Daerah		
4 1	Pendapatan Asli Daerah		
1 20 00 4000 4 1 4	Lain-Lain Pendapatan Asli Daerah yang Sah	0	
	Jumlah Pendapatan Asli Daerah	0	
	Jumlah Pendapatan Daerah	0	
5	Belanja Daerah		
5 1	Belanja Tidak Langsung		
1 20 00 5000 5 1 1	Belanja Pegawai	10,761,419,336	
	Jumlah Belanja Tidak Langsung	10,761,419,336	
5 2	Belanja Langsung		
1 1 1 05 01	Program Penegakan Peraturan Daerah		
1 1 1 05 01 0020	Kegiatan Pengawasan Pengendalian dan Evaluasi Kegiatan Polisi Pamong Praja		
1 1 1 05 01 0020 5 2 1	Belanja Pegawai	172,576,000	
1 1 1 05 01 0020 5 2 2	Belanja Barang Dan Jasa	232,053,847	
	Jumlah Kegiatan Pengawasan Pengendalian dan Evaluasi Kegiatan Polisi Pamong Praja	404,629,847	

KODE REKENING	URAIAN	JUMLAH (Rp)	DASAR HUKUM
1	2	3	4
Jumlah Program Penegakan Peraturan Daerah		404,629,847	
1 1 1 06 01	Program Pelayanan dan Rehabilitasi Kesejahteraan Sosial		
1 1 1 06 01 0050	Kegiatan Monitoring dan Pendataan PMKS dan PSKS		
1 1 1 06 01 0050 5 2 1	Belanja Pegawai	106,172,000	
1 1 1 06 01 0050 5 2 2	Belanja Barang Dan Jasa	32,559,866	
Jumlah Kegiatan Monitoring dan Pendataan PMKS dan PSKS		138,731,866	
1 1 1 06 01 0051	Kegiatan Monitoring dan Validasi Kegiatan Penanggulangan Kemiskinan		
1 1 1 06 01 0051 5 2 1	Belanja Pegawai	105,628,000	
1 1 1 06 01 0051 5 2 2	Belanja Barang Dan Jasa	57,871,574	
Jumlah Kegiatan Monitoring dan Validasi Kegiatan Penanggulangan Kemiskinan		163,499,574	
Jumlah Program Pelayanan dan Rehabilitasi Kesejahteraan Sosial		302,231,440	
1 1 2 02 02	Program Perlindungan Perempuan dan Anak		
1 1 2 02 02 0024	Kegiatan Penguatan Kelembagaan dan Pengarusutamaan Gender dan Anak		
1 1 2 02 02 0024 5 2 1	Belanja Pegawai	104,332,000	
1 1 2 02 02 0024 5 2 2	Belanja Barang Dan Jasa	117,454,182	
Jumlah Kegiatan Penguatan Kelembagaan dan Pengarusutamaan Gender dan Anak		221,786,182	
Jumlah Program Perlindungan Perempuan dan Anak		221,786,182	
1 1 2 05 02	Program Pengelolaan Kebersihan		
1 1 2 05 02 0034	Kegiatan Peningkatan Peran Serta Masyarakat dalam Pengelolaan Persampahan		
1 1 2 05 02 0034 5 2 1	Belanja Pegawai	100,276,000	
1 1 2 05 02 0034 5 2 2	Belanja Barang Dan Jasa	54,119,583	
Jumlah Kegiatan Peningkatan Peran Serta Masyarakat dalam Pengelolaan Persampahan		154,395,583	
Jumlah Program Pengelolaan Kebersihan		154,395,583	
1 1 2 06 01	Program Penataan Administrasi Kependudukan		
1 1 2 06 01 0029	Kegiatan Peningkatan Pelayanan Publik dalam Bidang Kependudukan		
1 1 2 06 01 0029 5 2 1	Belanja Pegawai	105,484,000	
1 1 2 06 01 0029 5 2 2	Belanja Barang Dan Jasa	256,180,572	
Jumlah Kegiatan Peningkatan Pelayanan Publik dalam Bidang Kependudukan		361,664,572	

KODE REKENING	URAIAN	JUMLAH (Rp)	DASAR HUKUM
1	2	3	4
Jumlah Program Penataan Administrasi Kependudukan		361,664,572	
1 1 2 16 03	Program Pengembangan Wawasan dan Karakter Kebangsaan dalam Konteks Budaya Lokal		
1 1 2 16 03 0027	Kegiatan Sosialisasi Wawasan Kebangsaan		
1 1 2 16 03 0027 5 2 1	Belanja Pegawai	135,572,000	
1 1 2 16 03 0027 5 2 2	Belanja Barang Dan Jasa	11,992,621	
Jumlah Kegiatan Sosialisasi Wawasan Kebangsaan		147,564,621	
Jumlah Program Pengembangan Wawasan dan Karakter Kebangsaan dalam Konteks Budaya Lokal		147,564,621	
1 2 2 06 04	Program Perluasan Jangkauan Pemasaran		
1 2 2 06 04 0030	Kegiatan Monitoring dan Pendataan Harga Bahan Pokok dan UMKM		
1 2 2 06 04 0030 5 2 1	Belanja Pegawai	116,812,000	
1 2 2 06 04 0030 5 2 2	Belanja Barang Dan Jasa	32,080,640	
Jumlah Kegiatan Monitoring dan Pendataan Harga Bahan Pokok dan UMKM		148,892,640	
Jumlah Program Perluasan Jangkauan Pemasaran		148,892,640	
2 1 2 01 02	Program Perencanaan Pembangunan Daerah		
2 1 2 01 02 0093	Kegiatan Monitoring dan Penyelenggaraan Musrenbang RKPD Tingkat Kecamatan		
2 1 2 01 02 0093 5 2 1	Belanja Pegawai	86,280,000	
2 1 2 01 02 0093 5 2 2	Belanja Barang Dan Jasa	21,635,955	
Jumlah Kegiatan Monitoring dan Penyelenggaraan Musrenbang RKPD Tingkat Kecamatan		107,915,955	
2 1 2 01 02 0094	Kegiatan Penyusunan dan Evaluasi Perencanaan Strategis		
2 1 2 01 02 0094 5 2 1	Belanja Pegawai	81,120,000	
2 1 2 01 02 0094 5 2 2	Belanja Barang Dan Jasa	5,713,085	
Jumlah Kegiatan Penyusunan dan Evaluasi Perencanaan Strategis		86,833,085	
Jumlah Program Perencanaan Pembangunan Daerah		194,749,040	
2 1 2 03 03	Program Penataan Daerah Otonom		
2 1 2 03 03 0094	Kegiatan Operasional Kelurahan Banyu Urip		
2 1 2 03 03 0094 5 2 1	Belanja Pegawai	241,304,000	
2 1 2 03 03 0094 5 2 2	Belanja Barang Dan Jasa	776,400,752	
Jumlah Kegiatan Operasional Kelurahan Banyu Urip		1,017,704,752	

KODE REKENING	URAIAN	JUMLAH (Rp)	DASAR HUKUM
1	2	3	4
2 1 2 03 03 0095	Kegiatan Operasional Kelurahan Kupang Krajan		
2 1 2 03 03 0095 5 2 1	Belanja Pegawai	264,948,000	
2 1 2 03 03 0095 5 2 2	Belanja Barang Dan Jasa	589,105,356	
Jumlah Kegiatan Operasional Kelurahan Kupang Krajan		854,053,356	
2 1 2 03 03 0096	Kegiatan Operasional Kelurahan Pakis		
2 1 2 03 03 0096 5 2 1	Belanja Pegawai	243,556,000	
2 1 2 03 03 0096 5 2 2	Belanja Barang Dan Jasa	659,843,176	
Jumlah Kegiatan Operasional Kelurahan Pakis		903,399,176	
2 1 2 03 03 0097	Kegiatan Operasional Kelurahan Petemon		
2 1 2 03 03 0097 5 2 1	Belanja Pegawai	241,304,000	
2 1 2 03 03 0097 5 2 2	Belanja Barang Dan Jasa	865,817,517	
Jumlah Kegiatan Operasional Kelurahan Petemon		1,107,121,517	
2 1 2 03 03 0098	Kegiatan Operasional Kelurahan Putat Jaya		
2 1 2 03 03 0098 5 2 1	Belanja Pegawai	260,444,000	
2 1 2 03 03 0098 5 2 2	Belanja Barang Dan Jasa	992,876,772	
Jumlah Kegiatan Operasional Kelurahan Putat Jaya		1,253,320,772	
2 1 2 03 03 0099	Kegiatan Operasional Kelurahan Sawahan		
2 1 2 03 03 0099 5 2 1	Belanja Pegawai	243,556,000	
2 1 2 03 03 0099 5 2 2	Belanja Barang Dan Jasa	625,618,597	
Jumlah Kegiatan Operasional Kelurahan Sawahan		869,174,597	
Jumlah Program Penataan Daerah Otonom		6,004,774,170	
2 2 2 02 01	Program Pelayanan Administrasi Perkantoran		
2 2 2 02 01 0057	Kegiatan Penyediaan Barang dan Jasa Perkantoran Perangkat Daerah		
2 2 2 02 01 0057 5 2 1	Belanja Pegawai	115,676,000	
2 2 2 02 01 0057 5 2 2	Belanja Barang Dan Jasa	627,095,756	
Jumlah Kegiatan Penyediaan Barang dan Jasa Perkantoran Perangkat Daerah		742,771,756	
Jumlah Program Pelayanan Administrasi Perkantoran		742,771,756	
2 2 2 02 02	Program Pembangunan dan Pengelolaan Sarana dan Prasarana Kedinasan		
2 2 2 02 02 0066	Kegiatan Pengadaan dan Pemeliharaan Sarana dan Prasarana Perkantoran		

KODE REKENING	URAIAN	JUMLAH (Rp)	DASAR HUKUM
1	2	3	4
2 2 2 02 02 0066 5 2 1	Belanja Pegawai	84,276,000	
2 2 2 02 02 0066 5 2 2	Belanja Barang Dan Jasa	122,196,902	
Jumlah Kegiatan Pengadaan dan Pemeliharaan Sarana dan Prasarana Perkantoran		206,472,902	
Jumlah Program Pembangunan dan Pengelolaan Sarana dan Prasarana Kedinasan		206,472,902	
Jumlah Belanja Langsung		8,889,932,753	
Jumlah Belanja Daerah		19,651,352,089	
SURPLUS / (DEFISIT)		(19,651,352,089)	

Surabaya, 30 Desember 2016

WALIKOTA SURABAYA

ttd.

TRI RISMAHARINI

PEMERINTAH KOTA SURABAYA
RINCIAN APBD MENURUT URUSAN PEMERINTAHAN DAERAH, ORGANISASI,
PENDAPATAN, BELANJA DAN PEMBIAYAAN
TAHUN ANGGARAN 2017

URUSAN PEMERINTAHAN : **1 20** Otonomi Daerah, Pemerintahan Umum, Administrasi Keuangan Daerah, Perangkat Daerah, Kepegawaian dan Persandian

ORGANISASI : **1 20 0923** Kecamatan Wiyung

KODE REKENING	URAIAN	JUMLAH (Rp)	DASAR HUKUM
1	2	3	4
4	Pendapatan Daerah		
4 1	Pendapatan Asli Daerah		
1 20 00 4000 4 1 4	Lain-Lain Pendapatan Asli Daerah yang Sah	0	
	Jumlah Pendapatan Asli Daerah	0	
	Jumlah Pendapatan Daerah	0	
5	Belanja Daerah		
5 1	Belanja Tidak Langsung		
1 20 00 5000 5 1 1	Belanja Pegawai	7,325,163,005	
	Jumlah Belanja Tidak Langsung	7,325,163,005	
5 2	Belanja Langsung		
1 1 1 05 01	Program Penegakan Peraturan Daerah		
1 1 1 05 01 0029	Kegiatan Pengawasan Pengendalian dan Evaluasi Kegiatan Polisi Pamong Praja		
1 1 1 05 01 0029 5 2 1	Belanja Pegawai	128,948,000	
1 1 1 05 01 0029 5 2 2	Belanja Barang Dan Jasa	94,037,936	
	Jumlah Kegiatan Pengawasan Pengendalian dan Evaluasi Kegiatan Polisi Pamong Praja	222,985,936	
	Jumlah Program Penegakan Peraturan Daerah	222,985,936	
1 1 1 06 01	Program Pelayanan dan Rehabilitasi Kesejahteraan Sosial		
1 1 1 06 01 0068	Kegiatan Monitoring dan Pendataan PMKS dan PSKS		

KODE REKENING	URAIAN	JUMLAH (Rp)	DASAR HUKUM
1	2	3	4
1 1 1 06 01 0068 5 2 1	Belanja Pegawai	79,332,000	
1 1 1 06 01 0068 5 2 2	Belanja Barang Dan Jasa	35,041,627	
Jumlah Kegiatan Monitoring dan Pendataan PMKS dan PSKS		114,373,627	
1 1 1 06 01 0069	Kegiatan Monitoring dan Validasi Kegiatan Penanggulangan Kemiskinan		
1 1 1 06 01 0069 5 2 1	Belanja Pegawai	78,924,000	
1 1 1 06 01 0069 5 2 2	Belanja Barang Dan Jasa	12,765,350	
Jumlah Kegiatan Monitoring dan Validasi Kegiatan Penanggulangan Kemiskinan		91,689,350	
Jumlah Program Pelayanan dan Rehabilitasi Kesejahteraan Sosial		206,062,977	
1 1 2 02 02	Program Perlindungan Perempuan dan Anak		
1 1 2 02 02 0033	Kegiatan Penguatan Kelembagaan dan Pengarusutamaan Gender dan Anak		
1 1 2 02 02 0033 5 2 1	Belanja Pegawai	77,956,000	
1 1 2 02 02 0033 5 2 2	Belanja Barang Dan Jasa	48,233,101	
Jumlah Kegiatan Penguatan Kelembagaan dan Pengarusutamaan Gender dan Anak		126,189,101	
Jumlah Program Perlindungan Perempuan dan Anak		126,189,101	
1 1 2 05 02	Program Pengelolaan Kebersihan		
1 1 2 05 02 0043	Kegiatan Peningkatan Peran Serta Masyarakat dalam Pengelolaan Persampahan		
1 1 2 05 02 0043 5 2 1	Belanja Pegawai	74,924,000	
1 1 2 05 02 0043 5 2 2	Belanja Barang Dan Jasa	27,911,280	
Jumlah Kegiatan Peningkatan Peran Serta Masyarakat dalam Pengelolaan Persampahan		102,835,280	
Jumlah Program Pengelolaan Kebersihan		102,835,280	
1 1 2 06 01	Program Penataan Administrasi Kependudukan		
1 1 2 06 01 0038	Kegiatan Peningkatan Pelayanan Publik dalam Bidang Kependudukan		
1 1 2 06 01 0038 5 2 1	Belanja Pegawai	79,341,000	
1 1 2 06 01 0038 5 2 2	Belanja Barang Dan Jasa	129,938,722	
Jumlah Kegiatan Peningkatan Pelayanan Publik dalam Bidang Kependudukan		209,279,722	
Jumlah Program Penataan Administrasi Kependudukan		209,279,722	
1 1 2 16 03	Program Pengembangan Wawasan dan Karakter Kebangsaan dalam Konteks Budaya Lokal		
1 1 2 16 03 0036	Kegiatan Sosialisasi Wawasan Kebangsaan		
1 1 2 16 03 0036 5 2 1	Belanja Pegawai	101,296,000	
1 1 2 16 03 0036 5 2 2	Belanja Barang Dan Jasa	11,094,463	
Jumlah Kegiatan Sosialisasi Wawasan Kebangsaan		112,390,463	

KODE REKENING	URAIAN	JUMLAH (Rp)	DASAR HUKUM
1	2	3	4
Jumlah Program Pengembangan Wawasan dan Karakter Kebangsaan dalam Konteks Budaya Lokal		112,390,463	
1 2 2 06 04	Program Perluasan Jangkauan Pemasaran		
1 2 2 06 04 0039	Kegiatan Monitoring dan Pendataan Harga Bahan Pokok dan UMKM		
1 2 2 06 04 0039 5 2 1	Belanja Pegawai	87,284,000	
1 2 2 06 04 0039 5 2 2	Belanja Barang Dan Jasa	5,754,577	
Jumlah Kegiatan Monitoring dan Pendataan Harga Bahan Pokok dan UMKM		93,038,577	
Jumlah Program Perluasan Jangkauan Pemasaran		93,038,577	
2 1 2 01 02	Program Perencanaan Pembangunan Daerah		
2 1 2 01 02 0111	Kegiatan Monitoring dan Penyelenggaraan Musrenbang RKPD Tingkat Kecamatan		
2 1 2 01 02 0111 5 2 1	Belanja Pegawai	64,468,000	
2 1 2 01 02 0111 5 2 2	Belanja Barang Dan Jasa	15,992,815	
Jumlah Kegiatan Monitoring dan Penyelenggaraan Musrenbang RKPD Tingkat Kecamatan		80,460,815	
2 1 2 01 02 0112	Kegiatan Penyusunan dan Evaluasi Perencanaan Strategis		
2 1 2 01 02 0112 5 2 1	Belanja Pegawai	60,612,000	
2 1 2 01 02 0112 5 2 2	Belanja Barang Dan Jasa	22,576,853	
Jumlah Kegiatan Penyusunan dan Evaluasi Perencanaan Strategis		83,188,853	
Jumlah Program Perencanaan Pembangunan Daerah		163,649,668	
2 1 2 03 03	Program Penataan Daerah Otonom		
2 1 2 03 03 0146	Kegiatan Operasional Kelurahan Babatan		
2 1 2 03 03 0146 5 2 1	Belanja Pegawai	222,164,000	
2 1 2 03 03 0146 5 2 2	Belanja Barang Dan Jasa	666,461,139	
Jumlah Kegiatan Operasional Kelurahan Babatan		888,625,139	
2 1 2 03 03 0147	Kegiatan Operasional Kelurahan Balasklumprik		
2 1 2 03 03 0147 5 2 1	Belanja Pegawai	222,164,000	
2 1 2 03 03 0147 5 2 2	Belanja Barang Dan Jasa	556,280,822	
Jumlah Kegiatan Operasional Kelurahan Balasklumprik		778,444,822	
2 1 2 03 03 0148	Kegiatan Operasional Kelurahan Jajar Tunggal		
2 1 2 03 03 0148 5 2 1	Belanja Pegawai	268,324,000	
2 1 2 03 03 0148 5 2 2	Belanja Barang Dan Jasa	415,352,290	
Jumlah Kegiatan Operasional Kelurahan Jajar Tunggal		683,676,290	
2 1 2 03 03 0149	Kegiatan Operasional Kelurahan Wiyung		
2 1 2 03 03 0149 5 2 1	Belanja Pegawai	222,164,000	

KODE REKENING	URAIAN	JUMLAH (Rp)	DASAR HUKUM
1	2	3	4
2 1 2 03 03 0149 5 2 2	Belanja Barang Dan Jasa	518,354,801	
Jumlah Kegiatan Operasional Kelurahan Wiyung		740,518,801	
Jumlah Program Penataan Daerah Otonom		3,091,265,052	
2 2 2 02 01	Program Pelayanan Administrasi Perkantoran		
2 2 2 02 01 0066	Kegiatan Penyediaan Barang dan Jasa Perkantoran Perangkat Daerah		
2 2 2 02 01 0066 5 2 1	Belanja Pegawai	86,436,000	
2 2 2 02 01 0066 5 2 2	Belanja Barang Dan Jasa	580,315,890	
Jumlah Kegiatan Penyediaan Barang dan Jasa Perkantoran Perangkat Daerah		666,751,890	
Jumlah Program Pelayanan Administrasi Perkantoran		666,751,890	
2 2 2 02 02	Program Pembangunan dan Pengelolaan Sarana dan Prasarana Kedinasan		
2 2 2 02 02 0075	Kegiatan Pengadaan dan Pemeliharaan Sarana dan Prasarana Perkantoran		
2 2 2 02 02 0075 5 2 1	Belanja Pegawai	62,972,000	
2 2 2 02 02 0075 5 2 2	Belanja Barang Dan Jasa	111,009,944	
Jumlah Kegiatan Pengadaan dan Pemeliharaan Sarana dan Prasarana Perkantoran		173,981,944	
Jumlah Program Pembangunan dan Pengelolaan Sarana dan Prasarana Kedinasan		173,981,944	
Jumlah Belanja Langsung		5,168,430,610	
Jumlah Belanja Daerah		12,493,593,615	
SURPLUS / (DEFISIT)		(12,493,593,615)	

Surabaya, 30 Desember 2016

WALIKOTA SURABAYA

ttd.

TRI RISMAHARINI

PEMERINTAH KOTA SURABAYA
RINCIAN APBD MENURUT URUSAN PEMERINTAHAN DAERAH, ORGANISASI,
PENDAPATAN, BELANJA DAN PEMBIAYAAN
TAHUN ANGGARAN 2017

URUSAN PEMERINTAHAN : **1 20** Otonomi Daerah, Pemerintahan Umum, Administrasi Keuangan Daerah, Perangkat Daerah, Kepegawaian dan Persandian

ORGANISASI : **1 20 0924** Kecamatan Tandes

KODE REKENING	URAIAN	JUMLAH (Rp)	DASAR HUKUM
1	2	3	4
4	Pendapatan Daerah		
4 1	Pendapatan Asli Daerah		
1 20 00 4000 4 1 4	Lain-Lain Pendapatan Asli Daerah yang Sah	0	
	Jumlah Pendapatan Asli Daerah	0	
	Jumlah Pendapatan Daerah	0	
5	Belanja Daerah		
5 1	Belanja Tidak Langsung		
1 20 00 5000 5 1 1	Belanja Pegawai	10,437,791,620	
	Jumlah Belanja Tidak Langsung	10,437,791,620	
5 2	Belanja Langsung		
1 1 1 05 01	Program Penegakan Peraturan Daerah		
1 1 1 05 01 0026	Kegiatan Pengawasan Pengendalian dan Evaluasi Kegiatan Polisi Pamong Praja		
1 1 1 05 01 0026 5 2 1	Belanja Pegawai	142,252,000	
1 1 1 05 01 0026 5 2 2	Belanja Barang Dan Jasa	102,250,627	
	Jumlah Kegiatan Pengawasan Pengendalian dan Evaluasi Kegiatan Polisi Pamong Praja	244,502,627	

KODE REKENING	URAIAN	JUMLAH (Rp)	DASAR HUKUM
1	2	3	4
Jumlah Program Penegakan Peraturan Daerah		244,502,627	
1 1 1 06 01	Program Pelayanan dan Rehabilitasi Kesejahteraan Sosial		
1 1 1 06 01 0062	Kegiatan Monitoring dan Pendataan PMKS dan PSKS		
1 1 1 06 01 0062 5 2 1	Belanja Pegawai	87,520,000	
1 1 1 06 01 0062 5 2 2	Belanja Barang Dan Jasa	30,938,772	
Jumlah Kegiatan Monitoring dan Pendataan PMKS dan PSKS		118,458,772	
1 1 1 06 01 0063	Kegiatan Monitoring dan Validasi Kegiatan Penanggulangan Kemiskinan		
1 1 1 06 01 0063 5 2 1	Belanja Pegawai	87,068,000	
1 1 1 06 01 0063 5 2 2	Belanja Barang Dan Jasa	38,968,786	
Jumlah Kegiatan Monitoring dan Validasi Kegiatan Penanggulangan Kemiskinan		126,036,786	
Jumlah Program Pelayanan dan Rehabilitasi Kesejahteraan Sosial		244,495,558	
1 1 2 02 02	Program Perlindungan Perempuan dan Anak		
1 1 2 02 02 0030	Kegiatan Penguatan Kelembagaan dan Pengarusutamaan Gender dan Anak		
1 1 2 02 02 0030 5 2 1	Belanja Pegawai	86,000,000	
1 1 2 02 02 0030 5 2 2	Belanja Barang Dan Jasa	77,424,771	
Jumlah Kegiatan Penguatan Kelembagaan dan Pengarusutamaan Gender dan Anak		163,424,771	
Jumlah Program Perlindungan Perempuan dan Anak		163,424,771	
1 1 2 05 02	Program Pengelolaan Kebersihan		
1 1 2 05 02 0040	Kegiatan Peningkatan Peran Serta Masyarakat dalam Pengelolaan Persampahan		
1 1 2 05 02 0040 5 2 1	Belanja Pegawai	82,656,000	
1 1 2 05 02 0040 5 2 2	Belanja Barang Dan Jasa	28,171,698	
Jumlah Kegiatan Peningkatan Peran Serta Masyarakat dalam Pengelolaan Persampahan		110,827,698	
Jumlah Program Pengelolaan Kebersihan		110,827,698	
1 1 2 06 01	Program Penataan Administrasi Kependudukan		
1 1 2 06 01 0035	Kegiatan Peningkatan Pelayanan Publik dalam Bidang Kependudukan		
1 1 2 06 01 0035 5 2 1	Belanja Pegawai	86,952,000	
1 1 2 06 01 0035 5 2 2	Belanja Barang Dan Jasa	222,789,790	
Jumlah Kegiatan Peningkatan Pelayanan Publik dalam Bidang Kependudukan		309,741,790	

KODE REKENING	URAIAN	JUMLAH (Rp)	DASAR HUKUM
1	2	3	4
Jumlah Program Penataan Administrasi Kependudukan		309,741,790	
1 1 2 16 03	Program Pengembangan Wawasan dan Karakter Kebangsaan dalam Konteks Budaya Lokal		
1 1 2 16 03 0033	Kegiatan Sosialisasi Wawasan Kebangsaan		
1 1 2 16 03 0033 5 2 1	Belanja Pegawai	111,752,000	
1 1 2 16 03 0033 5 2 2	Belanja Barang Dan Jasa	9,945,692	
Jumlah Kegiatan Sosialisasi Wawasan Kebangsaan		121,697,692	
Jumlah Program Pengembangan Wawasan dan Karakter Kebangsaan dalam Konteks Budaya Lokal		121,697,692	
1 2 2 06 04	Program Perluasan Jangkauan Pemasaran		
1 2 2 06 04 0036	Kegiatan Monitoring dan Pendataan Harga Bahan Pokok dan UMKM		
1 2 2 06 04 0036 5 2 1	Belanja Pegawai	96,288,000	
1 2 2 06 04 0036 5 2 2	Belanja Barang Dan Jasa	24,133,127	
Jumlah Kegiatan Monitoring dan Pendataan Harga Bahan Pokok dan UMKM		120,421,127	
Jumlah Program Perluasan Jangkauan Pemasaran		120,421,127	
2 1 2 01 02	Program Perencanaan Pembangunan Daerah		
2 1 2 01 02 0105	Kegiatan Monitoring dan Penyelenggaraan Musrenbang RKPD Tingkat Kecamatan		
2 1 2 01 02 0105 5 2 1	Belanja Pegawai	71,120,000	
2 1 2 01 02 0105 5 2 2	Belanja Barang Dan Jasa	19,690,164	
Jumlah Kegiatan Monitoring dan Penyelenggaraan Musrenbang RKPD Tingkat Kecamatan		90,810,164	
2 1 2 01 02 0106	Kegiatan Penyusunan dan Evaluasi Perencanaan Strategis		
2 1 2 01 02 0106 5 2 1	Belanja Pegawai	66,864,000	
2 1 2 01 02 0106 5 2 2	Belanja Barang Dan Jasa	8,351,858	
Jumlah Kegiatan Penyusunan dan Evaluasi Perencanaan Strategis		75,215,858	
Jumlah Program Perencanaan Pembangunan Daerah		166,026,022	
2 1 2 03 03	Program Penataan Daerah Otonom		
2 1 2 03 03 0131	Kegiatan Operasional Kelurahan Balongsari		
2 1 2 03 03 0131 5 2 1	Belanja Pegawai	264,948,000	
2 1 2 03 03 0131 5 2 2	Belanja Barang Dan Jasa	431,994,160	
Jumlah Kegiatan Operasional Kelurahan Balongsari		696,942,160	

KODE REKENING	URAIAN	JUMLAH (Rp)	DASAR HUKUM
1	2	3	4
2 1 2 03 03 0132	Kegiatan Operasional Kelurahan Banjar Sugihan		
2 1 2 03 03 0132 5 2 1	Belanja Pegawai	280,148,000	
2 1 2 03 03 0132 5 2 2	Belanja Barang Dan Jasa	418,618,361	
Jumlah Kegiatan Operasional Kelurahan Banjar Sugihan		698,766,361	
2 1 2 03 03 0133	Kegiatan Operasional Kelurahan Karang Poh		
2 1 2 03 03 0133 5 2 1	Belanja Pegawai	286,340,000	
2 1 2 03 03 0133 5 2 2	Belanja Barang Dan Jasa	587,648,457	
Jumlah Kegiatan Operasional Kelurahan Karang Poh		873,988,457	
2 1 2 03 03 0134	Kegiatan Operasional Kelurahan Manukan Kulon		
2 1 2 03 03 0134 5 2 1	Belanja Pegawai	307,728,000	
2 1 2 03 03 0134 5 2 2	Belanja Barang Dan Jasa	890,613,187	
Jumlah Kegiatan Operasional Kelurahan Manukan Kulon		1,198,341,187	
2 1 2 03 03 0135	Kegiatan Operasional Kelurahan Manukan Wetan		
2 1 2 03 03 0135 5 2 1	Belanja Pegawai	264,948,000	
2 1 2 03 03 0135 5 2 2	Belanja Barang Dan Jasa	397,257,293	
Jumlah Kegiatan Operasional Kelurahan Manukan Wetan		662,205,293	
2 1 2 03 03 0136	Kegiatan Operasional Kelurahan Tandes		
2 1 2 03 03 0136 5 2 1	Belanja Pegawai	243,556,000	
2 1 2 03 03 0136 5 2 2	Belanja Barang Dan Jasa	463,104,590	
Jumlah Kegiatan Operasional Kelurahan Tandes		706,660,590	
Jumlah Program Penataan Daerah Otonom		4,836,904,048	
2 2 2 02 01	Program Pelayanan Administrasi Perkantoran		
2 2 2 02 01 0063	Kegiatan Penyediaan Barang dan Jasa Perkantoran Perangkat Daerah		
2 2 2 02 01 0063 5 2 1	Belanja Pegawai	95,356,000	
2 2 2 02 01 0063 5 2 2	Belanja Barang Dan Jasa	667,092,988	
Jumlah Kegiatan Penyediaan Barang dan Jasa Perkantoran Perangkat Daerah		762,448,988	
Jumlah Program Pelayanan Administrasi Perkantoran		762,448,988	
2 2 2 02 02	Program Pembangunan dan Pengelolaan Sarana dan Prasarana Kedinasan		
2 2 2 02 02 0072	Kegiatan Pengadaan dan Pemeliharaan Sarana dan Prasarana Perkantoran		

KODE REKENING	URAIAN	JUMLAH (Rp)	DASAR HUKUM
1	2	3	4
2 2 2 02 02 0072 5 2 1	Belanja Pegawai	69,468,000	
2 2 2 02 02 0072 5 2 2	Belanja Barang Dan Jasa	74,917,175	
Jumlah Kegiatan Pengadaan dan Pemeliharaan Sarana dan Prasarana Perkantoran		144,385,175	
Jumlah Program Pembangunan dan Pengelolaan Sarana dan Prasarana Kedinasan		144,385,175	
Jumlah Belanja Langsung		7,224,875,496	
Jumlah Belanja Daerah		17,662,667,116	
SURPLUS / (DEFISIT)		(17,662,667,116)	

Surabaya, 30 Desember 2016

WALIKOTA SURABAYA

ttd.

TRI RISMAHARINI

PEMERINTAH KOTA SURABAYA
RINCIAN APBD MENURUT URUSAN PEMERINTAHAN DAERAH, ORGANISASI,
PENDAPATAN, BELANJA DAN PEMBIAYAAN
TAHUN ANGGARAN 2017

URUSAN PEMERINTAHAN : 1 20 Otonomi Daerah, Pemerintahan Umum, Administrasi Keuangan Daerah, Perangkat Daerah, Kepegawaian dan Persandian

ORGANISASI : 1 20 0925 Kecamatan Asemrowo

KODE REKENING	URAIAN	JUMLAH (Rp)	DASAR HUKUM
1	2	3	4
4	Pendapatan Daerah		
4 1	Pendapatan Asli Daerah		
1 20 00 4000 4 1 4	Lain-Lain Pendapatan Asli Daerah yang Sah	0	
	Jumlah Pendapatan Asli Daerah	0	
	Jumlah Pendapatan Daerah	0	
5	Belanja Daerah		
5 1	Belanja Tidak Langsung		
1 20 00 5000 5 1 1	Belanja Pegawai	6,903,443,442	
	Jumlah Belanja Tidak Langsung	6,903,443,442	
5 2	Belanja Langsung		
1 1 1 05 01	Program Penegakan Peraturan Daerah		
1 1 1 05 01 0001	Kegiatan Pengawasan Pengendalian dan Evaluasi Kegiatan Polisi Pamong Praja		
1 1 1 05 01 0001 5 2 1	Belanja Pegawai	101,304,000	
1 1 1 05 01 0001 5 2 2	Belanja Barang Dan Jasa	82,055,433	
	Jumlah Kegiatan Pengawasan Pengendalian dan Evaluasi Kegiatan Polisi Pamong Praja	183,359,433	
	Jumlah Program Penegakan Peraturan Daerah	183,359,433	
1 1 1 06 01	Program Pelayanan dan Rehabilitasi Kesejahteraan Sosial		
1 1 1 06 01 0012	Kegiatan Monitoring dan Pendataan PMKS dan PSKS		

KODE REKENING	URAIAN	JUMLAH (Rp)	DASAR HUKUM
1	2	3	4
1 1 1 06 01 0012 5 2 1	Belanja Pegawai	62,328,000	
1 1 1 06 01 0012 5 2 2	Belanja Barang Dan Jasa	88,282,732	
Jumlah Kegiatan Monitoring dan Pendataan PMKS dan PSKS		150,610,732	
1 1 1 06 01 0013	Kegiatan Monitoring dan Validasi Kegiatan Penanggulangan Kemiskinan		
1 1 1 06 01 0013 5 2 1	Belanja Pegawai	62,004,000	
1 1 1 06 01 0013 5 2 2	Belanja Barang Dan Jasa	30,202,114	
Jumlah Kegiatan Monitoring dan Validasi Kegiatan Penanggulangan Kemiskinan		92,206,114	
Jumlah Program Pelayanan dan Rehabilitasi Kesejahteraan Sosial		242,816,846	
1 1 2 02 02	Program Perlindungan Perempuan dan Anak		
1 1 2 02 02 0005	Kegiatan Penguatan Kelembagaan dan Pengarusutamaan Gender dan Anak		
1 1 2 02 02 0005 5 2 1	Belanja Pegawai	61,244,000	
1 1 2 02 02 0005 5 2 2	Belanja Barang Dan Jasa	133,892,319	
Jumlah Kegiatan Penguatan Kelembagaan dan Pengarusutamaan Gender dan Anak		195,136,319	
Jumlah Program Perlindungan Perempuan dan Anak		195,136,319	
1 1 2 05 02	Program Pengelolaan Kebersihan		
1 1 2 05 02 0015	Kegiatan Peningkatan Peran Serta Masyarakat dalam Pengelolaan Persampahan		
1 1 2 05 02 0015 5 2 1	Belanja Pegawai	58,864,000	
1 1 2 05 02 0015 5 2 2	Belanja Barang Dan Jasa	11,787,574	
Jumlah Kegiatan Peningkatan Peran Serta Masyarakat dalam Pengelolaan Persampahan		70,651,574	
Jumlah Program Pengelolaan Kebersihan		70,651,574	
1 1 2 06 01	Program Penataan Administrasi Kependudukan		
1 1 2 06 01 0010	Kegiatan Peningkatan Pelayanan Publik dalam Bidang Kependudukan		
1 1 2 06 01 0010 5 2 1	Belanja Pegawai	61,924,000	
1 1 2 06 01 0010 5 2 2	Belanja Barang Dan Jasa	64,289,502	
Jumlah Kegiatan Peningkatan Pelayanan Publik dalam Bidang Kependudukan		126,213,502	
Jumlah Program Penataan Administrasi Kependudukan		126,213,502	
1 1 2 16 03	Program Pengembangan Wawasan dan Karakter Kebangsaan dalam Konteks Budaya Lokal		
1 1 2 16 03 0008	Kegiatan Sosialisasi Wawasan Kebangsaan		
1 1 2 16 03 0008 5 2 1	Belanja Pegawai	79,584,000	
1 1 2 16 03 0008 5 2 2	Belanja Barang Dan Jasa	7,745,392	
Jumlah Kegiatan Sosialisasi Wawasan Kebangsaan		87,329,392	

KODE REKENING	URAIAN	JUMLAH (Rp)	DASAR HUKUM
1	2	3	4
Jumlah Program Pengembangan Wawasan dan Karakter Kebangsaan dalam Konteks Budaya Lokal		87,329,392	
1 2 2 06 04	Program Perluasan Jangkauan Pemasaran		
1 2 2 06 04 0011	Kegiatan Monitoring dan Pendataan Harga Bahan Pokok dan UMKM		
1 2 2 06 04 0011 5 2 1	Belanja Pegawai	68,572,000	
1 2 2 06 04 0011 5 2 2	Belanja Barang Dan Jasa	45,771,445	
Jumlah Kegiatan Monitoring dan Pendataan Harga Bahan Pokok dan UMKM		114,343,445	
Jumlah Program Perluasan Jangkauan Pemasaran		114,343,445	
2 1 2 01 02	Program Perencanaan Pembangunan Daerah		
2 1 2 01 02 0055	Kegiatan Monitoring dan Penyelenggaraan Musrenbang RKPD Tingkat Kecamatan		
2 1 2 01 02 0055 5 2 1	Belanja Pegawai	50,648,000	
2 1 2 01 02 0055 5 2 2	Belanja Barang Dan Jasa	11,436,163	
Jumlah Kegiatan Monitoring dan Penyelenggaraan Musrenbang RKPD Tingkat Kecamatan		62,084,163	
2 1 2 01 02 0056	Kegiatan Penyusunan dan Evaluasi Perencanaan Strategis		
2 1 2 01 02 0056 5 2 1	Belanja Pegawai	47,620,000	
2 1 2 01 02 0056 5 2 2	Belanja Barang Dan Jasa	11,698,581	
Jumlah Kegiatan Penyusunan dan Evaluasi Perencanaan Strategis		59,318,581	
Jumlah Program Perencanaan Pembangunan Daerah		121,402,744	
2 1 2 03 03	Program Penataan Daerah Otonom		
2 1 2 03 03 0007	Kegiatan Operasional Kelurahan Asemrowo		
2 1 2 03 03 0007 5 2 1	Belanja Pegawai	465,724,000	
2 1 2 03 03 0007 5 2 2	Belanja Barang Dan Jasa	705,808,004	
Jumlah Kegiatan Operasional Kelurahan Asemrowo		1,171,532,004	
2 1 2 03 03 0008	Kegiatan Operasional Kelurahan Genting Kalianak		
2 1 2 03 03 0008 5 2 1	Belanja Pegawai	262,696,000	
2 1 2 03 03 0008 5 2 2	Belanja Barang Dan Jasa	497,472,808	
Jumlah Kegiatan Operasional Kelurahan Genting Kalianak		760,168,808	
2 1 2 03 03 0009	Kegiatan Operasional Kelurahan Tambak Sarioso		
2 1 2 03 03 0009 5 2 1	Belanja Pegawai	307,728,000	
2 1 2 03 03 0009 5 2 2	Belanja Barang Dan Jasa	452,542,999	
Jumlah Kegiatan Operasional Kelurahan Tambak Sarioso		760,270,999	
Jumlah Program Penataan Daerah Otonom		2,691,971,811	
2 2 2 02 01	Program Pelayanan Administrasi Perkantoran		

KODE REKENING	URAIAN	JUMLAH (Rp)	DASAR HUKUM
1	2	3	4
2 2 2 02 01 0038	Kegiatan Penyediaan Barang dan Jasa Perkantoran Perangkat Daerah		
2 2 2 02 01 0038 5 2 1	Belanja Pegawai	67,900,000	
2 2 2 02 01 0038 5 2 2	Belanja Barang Dan Jasa	484,311,113	
Jumlah Kegiatan Penyediaan Barang dan Jasa Perkantoran Perangkat Daerah		552,211,113	
Jumlah Program Pelayanan Administrasi Perkantoran		552,211,113	
2 2 2 02 02	Program Pembangunan dan Pengelolaan Sarana dan Prasarana Kedinasan		
2 2 2 02 02 0047	Kegiatan Pengadaan dan Pemeliharaan Sarana dan Prasarana Perkantoran		
2 2 2 02 02 0047 5 2 1	Belanja Pegawai	49,472,000	
2 2 2 02 02 0047 5 2 2	Belanja Barang Dan Jasa	79,621,073	
Jumlah Kegiatan Pengadaan dan Pemeliharaan Sarana dan Prasarana Perkantoran		129,093,073	
Jumlah Program Pembangunan dan Pengelolaan Sarana dan Prasarana Kedinasan		129,093,073	
Jumlah Belanja Langsung		4,514,529,252	
Jumlah Belanja Daerah		11,417,972,694	
SURPLUS / (DEFISIT)		(11,417,972,694)	

Surabaya, 30 Desember 2016

WALIKOTA SURABAYA

ttd.

TRI RISMAHARINI

PEMERINTAH KOTA SURABAYA
RINCIAN APBD MENURUT URUSAN PEMERINTAHAN DAERAH, ORGANISASI,
PENDAPATAN, BELANJA DAN PEMBIAYAAN
TAHUN ANGGARAN 2017

URUSAN PEMERINTAHAN : 1 20 Otonomi Daerah, Pemerintahan Umum, Administrasi Keuangan Daerah, Perangkat Daerah, Kepegawaian dan Persandian

ORGANISASI : 1 20 0926 Kecamatan Sukomanunggal

KODE REKENING	URAIAN	JUMLAH (Rp)	DASAR HUKUM
1	2	3	4
4	Pendapatan Daerah		
4 1	Pendapatan Asli Daerah		
1 20 00 4000 4 1 4	Lain-Lain Pendapatan Asli Daerah yang Sah	0	
	Jumlah Pendapatan Asli Daerah	0	
	Jumlah Pendapatan Daerah	0	
5	Belanja Daerah		
5 1	Belanja Tidak Langsung		
1 20 00 5000 5 1 1	Belanja Pegawai	8,851,876,139	
	Jumlah Belanja Tidak Langsung	8,851,876,139	
5 2	Belanja Langsung		
1 1 1 05 01	Program Penegakan Peraturan Daerah		
1 1 1 05 01 0024	Kegiatan Pengawasan Pengendalian dan Evaluasi Kegiatan Polisi Pamong Praja		
1 1 1 05 01 0024 5 2 1	Belanja Pegawai	102,632,000	
1 1 1 05 01 0024 5 2 2	Belanja Barang Dan Jasa	83,104,050	
	Jumlah Kegiatan Pengawasan Pengendalian dan Evaluasi Kegiatan Polisi Pamong Praja	185,736,050	

KODE REKENING	URAIAN	JUMLAH (Rp)	DASAR HUKUM
1	2	3	4
Jumlah Program Penegakan Peraturan Daerah		185,736,050	
1 1 1 06 01	Program Pelayanan dan Rehabilitasi Kesejahteraan Sosial		
1 1 1 06 01 0058	Kegiatan Monitoring dan Pendataan PMKS dan PSKS		
1 1 1 06 01 0058 5 2 1	Belanja Pegawai	63,144,000	
1 1 1 06 01 0058 5 2 2	Belanja Barang Dan Jasa	42,239,127	
Jumlah Kegiatan Monitoring dan Pendataan PMKS dan PSKS		105,383,127	
1 1 1 06 01 0059	Kegiatan Monitoring dan Validasi Kegiatan Penanggulangan Kemiskinan		
1 1 1 06 01 0059 5 2 1	Belanja Pegawai	62,820,000	
1 1 1 06 01 0059 5 2 2	Belanja Barang Dan Jasa	43,317,896	
Jumlah Kegiatan Monitoring dan Validasi Kegiatan Penanggulangan Kemiskinan		106,137,896	
Jumlah Program Pelayanan dan Rehabilitasi Kesejahteraan Sosial		211,521,023	
1 1 2 02 02	Program Perlindungan Perempuan dan Anak		
1 1 2 02 02 0028	Kegiatan Penguatan Kelembagaan dan Pengarusutamaan Gender dan Anak		
1 1 2 02 02 0028 5 2 1	Belanja Pegawai	62,048,000	
1 1 2 02 02 0028 5 2 2	Belanja Barang Dan Jasa	102,542,181	
Jumlah Kegiatan Penguatan Kelembagaan dan Pengarusutamaan Gender dan Anak		164,590,181	
Jumlah Program Perlindungan Perempuan dan Anak		164,590,181	
1 1 2 05 02	Program Pengelolaan Kebersihan		
1 1 2 05 02 0038	Kegiatan Peningkatan Peran Serta Masyarakat dalam Pengelolaan Persampahan		
1 1 2 05 02 0038 5 2 1	Belanja Pegawai	59,636,000	
1 1 2 05 02 0038 5 2 2	Belanja Barang Dan Jasa	22,772,079	
Jumlah Kegiatan Peningkatan Peran Serta Masyarakat dalam Pengelolaan Persampahan		82,408,079	
Jumlah Program Pengelolaan Kebersihan		82,408,079	
1 1 2 06 01	Program Penataan Administrasi Kependudukan		
1 1 2 06 01 0033	Kegiatan Peningkatan Pelayanan Publik dalam Bidang Kependudukan		
1 1 2 06 01 0033 5 2 1	Belanja Pegawai	62,736,000	
1 1 2 06 01 0033 5 2 2	Belanja Barang Dan Jasa	144,228,086	
Jumlah Kegiatan Peningkatan Pelayanan Publik dalam Bidang Kependudukan		206,964,086	

KODE REKENING	URAIAN	JUMLAH (Rp)	DASAR HUKUM
1	2	3	4
Jumlah Program Penataan Administrasi Kependudukan		206,964,086	
1 1 2 16 03	Program Pengembangan Wawasan dan Karakter Kebangsaan dalam Konteks Budaya Lokal		
1 1 2 16 03 0031	Kegiatan Sosialisasi Wawasan Kebangsaan		
1 1 2 16 03 0031 5 2 1	Belanja Pegawai	80,628,000	
1 1 2 16 03 0031 5 2 2	Belanja Barang Dan Jasa	36,403,764	
Jumlah Kegiatan Sosialisasi Wawasan Kebangsaan		117,031,764	
Jumlah Program Pengembangan Wawasan dan Karakter Kebangsaan dalam Konteks Budaya Lokal		117,031,764	
1 2 2 06 04	Program Perluasan Jangkauan Pemasaran		
1 2 2 06 04 0034	Kegiatan Monitoring dan Pendataan Harga Bahan Pokok dan UMKM		
1 2 2 06 04 0034 5 2 1	Belanja Pegawai	69,472,000	
1 2 2 06 04 0034 5 2 2	Belanja Barang Dan Jasa	20,178,847	
Jumlah Kegiatan Monitoring dan Pendataan Harga Bahan Pokok dan UMKM		89,650,847	
Jumlah Program Perluasan Jangkauan Pemasaran		89,650,847	
2 1 2 01 02	Program Perencanaan Pembangunan Daerah		
2 1 2 01 02 0101	Kegiatan Monitoring dan Penyelenggaraan Musrenbang RKPD Tingkat Kecamatan		
2 1 2 01 02 0101 5 2 1	Belanja Pegawai	51,312,000	
2 1 2 01 02 0101 5 2 2	Belanja Barang Dan Jasa	23,065,424	
Jumlah Kegiatan Monitoring dan Penyelenggaraan Musrenbang RKPD Tingkat Kecamatan		74,377,424	
2 1 2 01 02 0102	Kegiatan Penyusunan dan Evaluasi Perencanaan Strategis		
2 1 2 01 02 0102 5 2 1	Belanja Pegawai	48,244,000	
2 1 2 01 02 0102 5 2 2	Belanja Barang Dan Jasa	21,351,647	
Jumlah Kegiatan Penyusunan dan Evaluasi Perencanaan Strategis		69,595,647	
Jumlah Program Perencanaan Pembangunan Daerah		143,973,071	
2 1 2 03 03	Program Penataan Daerah Otonom		
2 1 2 03 03 0117	Kegiatan Operasional Kelurahan Putat Gede		
2 1 2 03 03 0117 5 2 1	Belanja Pegawai	291,404,000	
2 1 2 03 03 0117 5 2 2	Belanja Barang Dan Jasa	391,273,394	
Jumlah Kegiatan Operasional Kelurahan Putat Gede		682,677,394	

KODE REKENING	URAIAN	JUMLAH (Rp)	DASAR HUKUM
1	2	3	4
2 1 2 03 03 0118	Kegiatan Operasional Kelurahan Simomulyo		
2 1 2 03 03 0118 5 2 1	Belanja Pegawai	222,164,000	
2 1 2 03 03 0118 5 2 2	Belanja Barang Dan Jasa	611,697,902	
Jumlah Kegiatan Operasional Kelurahan Simomulyo		833,861,902	
2 1 2 03 03 0119	Kegiatan Operasional Kelurahan Simomulyo Baru		
2 1 2 03 03 0119 5 2 1	Belanja Pegawai	245,244,000	
2 1 2 03 03 0119 5 2 2	Belanja Barang Dan Jasa	789,509,535	
Jumlah Kegiatan Operasional Kelurahan Simomulyo Baru		1,034,753,535	
2 1 2 03 03 0120	Kegiatan Operasional Kelurahan Sonokwijenan		
2 1 2 03 03 0120 5 2 1	Belanja Pegawai	260,444,000	
2 1 2 03 03 0120 5 2 2	Belanja Barang Dan Jasa	413,361,468	
Jumlah Kegiatan Operasional Kelurahan Sonokwijenan		673,805,468	
2 1 2 03 03 0121	Kegiatan Operasional Kelurahan Sukomanunggal		
2 1 2 03 03 0121 5 2 1	Belanja Pegawai	245,244,000	
2 1 2 03 03 0121 5 2 2	Belanja Barang Dan Jasa	451,646,499	
Jumlah Kegiatan Operasional Kelurahan Sukomanunggal		696,890,499	
2 1 2 03 03 0122	Kegiatan Operasional Kelurahan Tanjungsari		
2 1 2 03 03 0122 5 2 1	Belanja Pegawai	289,716,000	
2 1 2 03 03 0122 5 2 2	Belanja Barang Dan Jasa	509,235,501	
Jumlah Kegiatan Operasional Kelurahan Tanjungsari		798,951,501	
Jumlah Program Penataan Daerah Otonom		4,720,940,299	
2 2 2 02 01	Program Pelayanan Administrasi Perkantoran		
2 2 2 02 01 0061	Kegiatan Penyediaan Barang dan Jasa Perkantoran Perangkat Daerah		
2 2 2 02 01 0061 5 2 1	Belanja Pegawai	68,796,000	
2 2 2 02 01 0061 5 2 2	Belanja Barang Dan Jasa	524,961,161	
Jumlah Kegiatan Penyediaan Barang dan Jasa Perkantoran Perangkat Daerah		593,757,161	
Jumlah Program Pelayanan Administrasi Perkantoran		593,757,161	
2 2 2 02 02	Program Pembangunan dan Pengelolaan Sarana dan Prasarana Kedinasan		
2 2 2 02 02 0070	Kegiatan Pengadaan dan Pemeliharaan Sarana dan Prasarana Perkantoran		

KODE REKENING	URAIAN	JUMLAH (Rp)	DASAR HUKUM
1	2	3	4
2 2 2 02 02 0070 5 2 1	Belanja Pegawai	50,120,000	
2 2 2 02 02 0070 5 2 2	Belanja Barang Dan Jasa	145,942,726	
Jumlah Kegiatan Pengadaan dan Pemeliharaan Sarana dan Prasarana Perkantoran		196,062,726	
Jumlah Program Pembangunan dan Pengelolaan Sarana dan Prasarana Kedinasan		196,062,726	
Jumlah Belanja Langsung		6,712,635,287	
Jumlah Belanja Daerah		15,564,511,426	
SURPLUS / (DEFISIT)		(15,564,511,426)	

Surabaya, 30 Desember 2016

WALIKOTA SURABAYA

ttd.

TRI RISMAHARINI

PEMERINTAH KOTA SURABAYA
RINCIAN APBD MENURUT URUSAN PEMERINTAHAN DAERAH, ORGANISASI,
PENDAPATAN, BELANJA DAN PEMBIAYAAN
TAHUN ANGGARAN 2017

URUSAN PEMERINTAHAN : 1 20 Otonomi Daerah, Pemerintahan Umum, Administrasi Keuangan Daerah, Perangkat Daerah, Kepegawaian dan Persandian

ORGANISASI : 1 20 0927 Kecamatan Benowo

KODE REKENING	URAIAN	JUMLAH (Rp)	DASAR HUKUM
1	2	3	4
4	Pendapatan Daerah		
4 1	Pendapatan Asli Daerah		
1 20 00 4000 4 1 4	Lain-Lain Pendapatan Asli Daerah yang Sah	0	
	Jumlah Pendapatan Asli Daerah	0	
	Jumlah Pendapatan Daerah	0	
5	Belanja Daerah		
5 1	Belanja Tidak Langsung		
1 20 00 5000 5 1 1	Belanja Pegawai	7,485,259,067	
	Jumlah Belanja Tidak Langsung	7,485,259,067	
5 2	Belanja Langsung		
1 1 1 05 01	Program Penegakan Peraturan Daerah		
1 1 1 05 01 0002	Kegiatan Pengawasan Pengendalian dan Evaluasi Kegiatan Polisi Pamong Praja		
1 1 1 05 01 0002 5 2 1	Belanja Pegawai	122,840,000	
1 1 1 05 01 0002 5 2 2	Belanja Barang Dan Jasa	211,546,103	
	Jumlah Kegiatan Pengawasan Pengendalian dan Evaluasi Kegiatan Polisi Pamong Praja	334,386,103	
	Jumlah Program Penegakan Peraturan Daerah	334,386,103	
1 1 1 06 01	Program Pelayanan dan Rehabilitasi Kesejahteraan Sosial		
1 1 1 06 01 0014	Kegiatan Monitoring dan Pendataan PMKS dan PSKS		

KODE REKENING	URAIAN	JUMLAH (Rp)	DASAR HUKUM
1	2	3	4
1 1 1 06 01 0014 5 2 1	Belanja Pegawai	75,576,000	
1 1 1 06 01 0014 5 2 2	Belanja Barang Dan Jasa	24,622,200	
Jumlah Kegiatan Monitoring dan Pendataan PMKS dan PSKS		100,198,200	
1 1 1 06 01 0015	Kegiatan Monitoring dan Validasi Kegiatan Penanggulangan Kemiskinan		
1 1 1 06 01 0015 5 2 1	Belanja Pegawai	75,188,000	
1 1 1 06 01 0015 5 2 2	Belanja Barang Dan Jasa	21,502,931	
Jumlah Kegiatan Monitoring dan Validasi Kegiatan Penanggulangan Kemiskinan		96,690,931	
Jumlah Program Pelayanan dan Rehabilitasi Kesejahteraan Sosial		196,889,131	
1 1 2 02 02	Program Perlindungan Perempuan dan Anak		
1 1 2 02 02 0006	Kegiatan Penguatan Kelembagaan dan Pengarusutamaan Gender dan Anak		
1 1 2 02 02 0006 5 2 1	Belanja Pegawai	74,264,000	
1 1 2 02 02 0006 5 2 2	Belanja Barang Dan Jasa	139,226,035	
Jumlah Kegiatan Penguatan Kelembagaan dan Pengarusutamaan Gender dan Anak		213,490,035	
Jumlah Program Perlindungan Perempuan dan Anak		213,490,035	
1 1 2 05 02	Program Pengelolaan Kebersihan		
1 1 2 05 02 0016	Kegiatan Peningkatan Peran Serta Masyarakat dalam Pengelolaan Persampahan		
1 1 2 05 02 0016 5 2 1	Belanja Pegawai	71,376,000	
1 1 2 05 02 0016 5 2 2	Belanja Barang Dan Jasa	25,153,574	
Jumlah Kegiatan Peningkatan Peran Serta Masyarakat dalam Pengelolaan Persampahan		96,529,574	
Jumlah Program Pengelolaan Kebersihan		96,529,574	
1 1 2 06 01	Program Penataan Administrasi Kependudukan		
1 1 2 06 01 0011	Kegiatan Peningkatan Pelayanan Publik dalam Bidang Kependudukan		
1 1 2 06 01 0011 5 2 1	Belanja Pegawai	75,084,000	
1 1 2 06 01 0011 5 2 2	Belanja Barang Dan Jasa	112,365,337	
Jumlah Kegiatan Peningkatan Pelayanan Publik dalam Bidang Kependudukan		187,449,337	
Jumlah Program Penataan Administrasi Kependudukan		187,449,337	
1 1 2 16 03	Program Pengembangan Wawasan dan Karakter Bangsa dalam Konteks Budaya Lokal		
1 1 2 16 03 0009	Kegiatan Sosialisasi Wawasan Kebangsaan		
1 1 2 16 03 0009 5 2 1	Belanja Pegawai	96,500,000	
1 1 2 16 03 0009 5 2 2	Belanja Barang Dan Jasa	9,732,815	
Jumlah Kegiatan Sosialisasi Wawasan Kebangsaan		106,232,815	

KODE REKENING	URAIAN	JUMLAH (Rp)	DASAR HUKUM
1	2	3	4
Jumlah Program Pengembangan Wawasan dan Karakter Kebangsaan dalam Konteks Budaya Lokal		106,232,815	
1 2 2 06 04	Program Perluasan Jangkauan Pemasaran		
1 2 2 06 04 0012	Kegiatan Monitoring dan Pendataan Harga Bahan Pokok dan UMKM		
1 2 2 06 04 0012 5 2 1	Belanja Pegawai	83,148,000	
1 2 2 06 04 0012 5 2 2	Belanja Barang Dan Jasa	27,749,582	
Jumlah Kegiatan Monitoring dan Pendataan Harga Bahan Pokok dan UMKM		110,897,582	
Jumlah Program Perluasan Jangkauan Pemasaran		110,897,582	
2 1 2 01 02	Program Perencanaan Pembangunan Daerah		
2 1 2 01 02 0057	Kegiatan Monitoring dan Penyelenggaraan Musrenbang RKPD Tingkat Kecamatan		
2 1 2 01 02 0057 5 2 1	Belanja Pegawai	61,416,000	
2 1 2 01 02 0057 5 2 2	Belanja Barang Dan Jasa	16,578,098	
Jumlah Kegiatan Monitoring dan Penyelenggaraan Musrenbang RKPD Tingkat Kecamatan		77,994,098	
2 1 2 01 02 0058	Kegiatan Penyusunan dan Evaluasi Perencanaan Strategis		
2 1 2 01 02 0058 5 2 1	Belanja Pegawai	57,740,000	
2 1 2 01 02 0058 5 2 2	Belanja Barang Dan Jasa	21,073,394	
Jumlah Kegiatan Penyusunan dan Evaluasi Perencanaan Strategis		78,813,394	
Jumlah Program Perencanaan Pembangunan Daerah		156,807,492	
2 1 2 03 03	Program Penataan Daerah Otonom		
2 1 2 03 03 0010	Kegiatan Operasional Kelurahan Kandangan		
2 1 2 03 03 0010 5 2 1	Belanja Pegawai	279,584,000	
2 1 2 03 03 0010 5 2 2	Belanja Barang Dan Jasa	565,060,693	
Jumlah Kegiatan Operasional Kelurahan Kandangan		844,644,693	
2 1 2 03 03 0011	Kegiatan Operasional Kelurahan Romokalisari		
2 1 2 03 03 0011 5 2 1	Belanja Pegawai	337,234,338	
2 1 2 03 03 0011 5 2 2	Belanja Barang Dan Jasa	289,085,974	
Jumlah Kegiatan Operasional Kelurahan Romokalisari		626,320,312	
2 1 2 03 03 0012	Kegiatan Operasional Kelurahan Sememi		
2 1 2 03 03 0012 5 2 1	Belanja Pegawai	262,696,000	
2 1 2 03 03 0012 5 2 2	Belanja Barang Dan Jasa	660,412,538	
Jumlah Kegiatan Operasional Kelurahan Sememi		923,108,538	
2 1 2 03 03 0013	Kegiatan Operasional Kelurahan Tambak Osowilangun		
2 1 2 03 03 0013 5 2 1	Belanja Pegawai	300,976,000	

KODE REKENING	URAIAN	JUMLAH (Rp)	DASAR HUKUM
1	2	3	4
2 1 2 03 03 0013 5 2 2	Belanja Barang Dan Jasa	314,392,126	
Jumlah Kegiatan Operasional Kelurahan Tambak Osowilangun		615,368,126	
Jumlah Program Penataan Daerah Otonom		3,009,441,669	
2 2 2 02 01	Program Pelayanan Administrasi Perkantoran		
2 2 2 02 01 0039	Kegiatan Penyediaan Barang dan Jasa Perkantoran Perangkat Daerah		
2 2 2 02 01 0039 5 2 1	Belanja Pegawai	82,344,000	
2 2 2 02 01 0039 5 2 2	Belanja Barang Dan Jasa	627,418,929	
Jumlah Kegiatan Penyediaan Barang dan Jasa Perkantoran Perangkat Daerah		709,762,929	
Jumlah Program Pelayanan Administrasi Perkantoran		709,762,929	
2 2 2 02 02	Program Pembangunan dan Pengelolaan Sarana dan Prasarana Kedinasan		
2 2 2 02 02 0048	Kegiatan Pengadaan dan Pemeliharaan Sarana dan Prasarana Perkantoran		
2 2 2 02 02 0048 5 2 1	Belanja Pegawai	59,988,000	
2 2 2 02 02 0048 5 2 2	Belanja Barang Dan Jasa	103,546,001	
Jumlah Kegiatan Pengadaan dan Pemeliharaan Sarana dan Prasarana Perkantoran		163,534,001	
Jumlah Program Pembangunan dan Pengelolaan Sarana dan Prasarana Kedinasan		163,534,001	
Jumlah Belanja Langsung		5,285,420,668	
Jumlah Belanja Daerah		12,770,679,735	
SURPLUS / (DEFISIT)		(12,770,679,735)	

Surabaya, 30 Desember 2016

WALIKOTA SURABAYA

ttd.

TRI RISMAHARINI

PEMERINTAH KOTA SURABAYA
RINCIAN APBD MENURUT URUSAN PEMERINTAHAN DAERAH, ORGANISASI,
PENDAPATAN, BELANJA DAN PEMBIAYAAN
TAHUN ANGGARAN 2017

URUSAN PEMERINTAHAN : **1 20** Otonomi Daerah, Pemerintahan Umum, Administrasi Keuangan Daerah, Perangkat Daerah, Kepegawaian dan Persandian

ORGANISASI : **1 20 0928** Kecamatan Lakarsantri

KODE REKENING	URAIAN	JUMLAH (Rp)	DASAR HUKUM
1	2	3	4
4	Pendapatan Daerah		
4 1	Pendapatan Asli Daerah		
1 20 00 4000 4 1 4	Lain-Lain Pendapatan Asli Daerah yang Sah	0	
	Jumlah Pendapatan Asli Daerah	0	
	Jumlah Pendapatan Daerah	0	
5	Belanja Daerah		
5 1	Belanja Tidak Langsung		
1 20 00 5000 5 1 1	Belanja Pegawai	9,476,220,401	
	Jumlah Belanja Tidak Langsung	9,476,220,401	
5 2	Belanja Langsung		
1 1 1 05 01	Program Penegakan Peraturan Daerah		
1 1 1 05 01 0014	Kegiatan Pengawasan Pengendalian dan Evaluasi Kegiatan Polisi Pamong Praja		
1 1 1 05 01 0014 5 2 1	Belanja Pegawai	136,892,000	
1 1 1 05 01 0014 5 2 2	Belanja Barang Dan Jasa	107,342,999	
	Jumlah Kegiatan Pengawasan Pengendalian dan Evaluasi Kegiatan Polisi Pamong Praja	244,234,999	

KODE REKENING	URAIAN	JUMLAH (Rp)	DASAR HUKUM
1	2	3	4
Jumlah Program Penegakan Peraturan Daerah		244,234,999	
1 1 1 06 01	Program Pelayanan dan Rehabilitasi Kesejahteraan Sosial		
1 1 1 06 01 0038	Kegiatan Monitoring dan Pendataan PMKS dan PSKS		
1 1 1 06 01 0038 5 2 1	Belanja Pegawai	84,220,000	
1 1 1 06 01 0038 5 2 2	Belanja Barang Dan Jasa	29,902,189	
Jumlah Kegiatan Monitoring dan Pendataan PMKS dan PSKS		114,122,189	
1 1 1 06 01 0039	Kegiatan Monitoring dan Validasi Kegiatan Penanggulangan Kemiskinan		
1 1 1 06 01 0039 5 2 1	Belanja Pegawai	83,784,000	
1 1 1 06 01 0039 5 2 2	Belanja Barang Dan Jasa	21,891,821	
Jumlah Kegiatan Monitoring dan Validasi Kegiatan Penanggulangan Kemiskinan		105,675,821	
Jumlah Program Pelayanan dan Rehabilitasi Kesejahteraan Sosial		219,798,010	
1 1 2 02 02	Program Perlindungan Perempuan dan Anak		
1 1 2 02 02 0018	Kegiatan Penguatan Kelembagaan dan Pengarusutamaan Gender dan Anak		
1 1 2 02 02 0018 5 2 1	Belanja Pegawai	82,756,000	
1 1 2 02 02 0018 5 2 2	Belanja Barang Dan Jasa	135,896,123	
Jumlah Kegiatan Penguatan Kelembagaan dan Pengarusutamaan Gender dan Anak		218,652,123	
Jumlah Program Perlindungan Perempuan dan Anak		218,652,123	
1 1 2 05 02	Program Pengelolaan Kebersihan		
1 1 2 05 02 0028	Kegiatan Peningkatan Peran Serta Masyarakat dalam Pengelolaan Persampahan		
1 1 2 05 02 0028 5 2 1	Belanja Pegawai	79,540,000	
1 1 2 05 02 0028 5 2 2	Belanja Barang Dan Jasa	33,120,371	
Jumlah Kegiatan Peningkatan Peran Serta Masyarakat dalam Pengelolaan Persampahan		112,660,371	
Jumlah Program Pengelolaan Kebersihan		112,660,371	
1 1 2 06 01	Program Penataan Administrasi Kependudukan		
1 1 2 06 01 0023	Kegiatan Peningkatan Pelayanan Publik dalam Bidang Kependudukan		
1 1 2 06 01 0023 5 2 1	Belanja Pegawai	86,672,000	
1 1 2 06 01 0023 5 2 2	Belanja Barang Dan Jasa	131,099,799	
Jumlah Kegiatan Peningkatan Pelayanan Publik dalam Bidang Kependudukan		217,771,799	

KODE REKENING	URAIAN	JUMLAH (Rp)	DASAR HUKUM
1	2	3	4
Jumlah Program Penataan Administrasi Kependudukan		217,771,799	
1 1 2 16 03	Program Pengembangan Wawasan dan Karakter Kebangsaan dalam Konteks Budaya Lokal		
1 1 2 16 03 0021	Kegiatan Sosialisasi Wawasan Kebangsaan		
1 1 2 16 03 0021 5 2 1	Belanja Pegawai	107,536,000	
1 1 2 16 03 0021 5 2 2	Belanja Barang Dan Jasa	10,924,322	
Jumlah Kegiatan Sosialisasi Wawasan Kebangsaan		118,460,322	
Jumlah Program Pengembangan Wawasan dan Karakter Kebangsaan dalam Konteks Budaya Lokal		118,460,322	
1 2 2 06 04	Program Perluasan Jangkauan Pemasaran		
1 2 2 06 04 0024	Kegiatan Monitoring dan Pendataan Harga Bahan Pokok dan UMKM		
1 2 2 06 04 0024 5 2 1	Belanja Pegawai	92,660,000	
1 2 2 06 04 0024 5 2 2	Belanja Barang Dan Jasa	20,460,397	
Jumlah Kegiatan Monitoring dan Pendataan Harga Bahan Pokok dan UMKM		113,120,397	
Jumlah Program Perluasan Jangkauan Pemasaran		113,120,397	
2 1 2 01 02	Program Perencanaan Pembangunan Daerah		
2 1 2 01 02 0081	Kegiatan Monitoring dan Penyelenggaraan Musrenbang RKPD Tingkat Kecamatan		
2 1 2 01 02 0081 5 2 1	Belanja Pegawai	68,440,000	
2 1 2 01 02 0081 5 2 2	Belanja Barang Dan Jasa	22,265,252	
Jumlah Kegiatan Monitoring dan Penyelenggaraan Musrenbang RKPD Tingkat Kecamatan		90,705,252	
2 1 2 01 02 0082	Kegiatan Penyusunan dan Evaluasi Perencanaan Strategis		
2 1 2 01 02 0082 5 2 1	Belanja Pegawai	64,344,000	
2 1 2 01 02 0082 5 2 2	Belanja Barang Dan Jasa	21,649,343	
Jumlah Kegiatan Penyusunan dan Evaluasi Perencanaan Strategis		85,993,343	
Jumlah Program Perencanaan Pembangunan Daerah		176,698,595	
2 1 2 03 03	Program Penataan Daerah Otonom		
2 1 2 03 03 0063	Kegiatan Operasional Kelurahan Bangkingan		
2 1 2 03 03 0063 5 2 1	Belanja Pegawai	247,496,000	
2 1 2 03 03 0063 5 2 2	Belanja Barang Dan Jasa	446,041,294	
Jumlah Kegiatan Operasional Kelurahan Bangkingan		693,537,294	

KODE REKENING	URAIAN	JUMLAH (Rp)	DASAR HUKUM
1	2	3	4
2 1 2 03 03 0064	Kegiatan Operasional Kelurahan Jeruk		
2 1 2 03 03 0064 5 2 1	Belanja Pegawai	241,304,000	
2 1 2 03 03 0064 5 2 2	Belanja Barang Dan Jasa	494,678,972	
Jumlah Kegiatan Operasional Kelurahan Jeruk		735,982,972	
2 1 2 03 03 0065	Kegiatan Operasional Kelurahan Lakarsantri		
2 1 2 03 03 0065 5 2 1	Belanja Pegawai	241,304,000	
2 1 2 03 03 0065 5 2 2	Belanja Barang Dan Jasa	383,103,573	
Jumlah Kegiatan Operasional Kelurahan Lakarsantri		624,407,573	
2 1 2 03 03 0066	Kegiatan Operasional Kelurahan Lidah Kulon		
2 1 2 03 03 0066 5 2 1	Belanja Pegawai	247,496,000	
2 1 2 03 03 0066 5 2 2	Belanja Barang Dan Jasa	469,392,610	
Jumlah Kegiatan Operasional Kelurahan Lidah Kulon		716,888,610	
2 1 2 03 03 0067	Kegiatan Operasional Kelurahan Lidah Wetan		
2 1 2 03 03 0067 5 2 1	Belanja Pegawai	241,304,000	
2 1 2 03 03 0067 5 2 2	Belanja Barang Dan Jasa	432,299,367	
Jumlah Kegiatan Operasional Kelurahan Lidah Wetan		673,603,367	
2 1 2 03 03 0068	Kegiatan Operasional Kelurahan Sumur Welut		
2 1 2 03 03 0068 5 2 1	Belanja Pegawai	247,496,000	
2 1 2 03 03 0068 5 2 2	Belanja Barang Dan Jasa	322,501,744	
Jumlah Kegiatan Operasional Kelurahan Sumur Welut		569,997,744	
Jumlah Program Penataan Daerah Otonom		4,014,417,560	
2 2 2 02 01	Program Pelayanan Administrasi Perkantoran		
2 2 2 02 01 0051	Kegiatan Penyediaan Barang dan Jasa Perkantoran Perangkat Daerah		
2 2 2 02 01 0051 5 2 1	Belanja Pegawai	91,772,000	
2 2 2 02 01 0051 5 2 2	Belanja Barang Dan Jasa	529,345,414	
Jumlah Kegiatan Penyediaan Barang dan Jasa Perkantoran Perangkat Daerah		621,117,414	
Jumlah Program Pelayanan Administrasi Perkantoran		621,117,414	
2 2 2 02 02	Program Pembangunan dan Pengelolaan Sarana dan Prasarana Kedinasan		
2 2 2 02 02 0060	Kegiatan Pengadaan dan Pemeliharaan Sarana dan Prasarana Perkantoran		

KODE REKENING	URAIAN	JUMLAH (Rp)	DASAR HUKUM
1	2	3	4
2 2 2 02 02 0060 5 2 1	Belanja Pegawai	66,848,000	
2 2 2 02 02 0060 5 2 2	Belanja Barang Dan Jasa	153,993,107	
Jumlah Kegiatan Pengadaan dan Pemeliharaan Sarana dan Prasarana Perkantoran		220,841,107	
Jumlah Program Pembangunan dan Pengelolaan Sarana dan Prasarana Kedinasan		220,841,107	
Jumlah Belanja Langsung		6,277,772,697	
Jumlah Belanja Daerah		15,753,993,098	
SURPLUS / (DEFISIT)		(15,753,993,098)	

Surabaya, 30 Desember 2016

WALIKOTA SURABAYA

ttd.

TRI RISMAHARINI

PEMERINTAH KOTA SURABAYA
RINCIAN APBD MENURUT URUSAN PEMERINTAHAN DAERAH, ORGANISASI,
PENDAPATAN, BELANJA DAN PEMBIAYAAN
TAHUN ANGGARAN 2017

URUSAN PEMERINTAHAN : 1 20 Otonomi Daerah, Pemerintahan Umum, Administrasi Keuangan Daerah, Perangkat Daerah, Kepegawaian dan Persandian

ORGANISASI : 1 20 0929 Kecamatan Sambikerep

KODE REKENING	URAIAN	JUMLAH (Rp)	DASAR HUKUM
1	2	3	4
4	Pendapatan Daerah		
4 1	Pendapatan Asli Daerah		
1 20 00 4000 4 1 4	Lain-Lain Pendapatan Asli Daerah yang Sah	0	
	Jumlah Pendapatan Asli Daerah	0	
	Jumlah Pendapatan Daerah	0	
5	Belanja Daerah		
5 1	Belanja Tidak Langsung		
1 20 00 5000 5 1 1	Belanja Pegawai	7,721,604,666	
	Jumlah Belanja Tidak Langsung	7,721,604,666	
5 2	Belanja Langsung		
1 1 1 05 01	Program Penegakan Peraturan Daerah		
1 1 1 05 01 0019	Kegiatan Pengawasan Pengendalian dan Evaluasi Kegiatan Polisi Pamong Praja		
1 1 1 05 01 0019 5 2 1	Belanja Pegawai	122,964,000	
1 1 1 05 01 0019 5 2 2	Belanja Barang Dan Jasa	117,391,488	
	Jumlah Kegiatan Pengawasan Pengendalian dan Evaluasi Kegiatan Polisi Pamong Praja	240,355,488	
	Jumlah Program Penegakan Peraturan Daerah	240,355,488	
1 1 1 06 01	Program Pelayanan dan Rehabilitasi Kesejahteraan Sosial		
1 1 1 06 01 0048	Kegiatan Monitoring dan Pendataan PMKS dan PSKS		

KODE REKENING	URAIAN	JUMLAH (Rp)	DASAR HUKUM
1	2	3	4
1 1 1 06 01 0048 5 2 1	Belanja Pegawai	75,652,000	
1 1 1 06 01 0048 5 2 2	Belanja Barang Dan Jasa	41,582,297	
Jumlah Kegiatan Monitoring dan Pendataan PMKS dan PSKS		117,234,297	
1 1 1 06 01 0049	Kegiatan Monitoring dan Validasi Kegiatan Penanggulangan Kemiskinan		
1 1 1 06 01 0049 5 2 1	Belanja Pegawai	75,260,000	
1 1 1 06 01 0049 5 2 2	Belanja Barang Dan Jasa	28,886,670	
Jumlah Kegiatan Monitoring dan Validasi Kegiatan Penanggulangan Kemiskinan		104,146,670	
Jumlah Program Pelayanan dan Rehabilitasi Kesejahteraan Sosial		221,380,967	
1 1 2 02 02	Program Perlindungan Perempuan dan Anak		
1 1 2 02 02 0023	Kegiatan Penguatan Kelembagaan dan Pengarusutamaan Gender dan Anak		
1 1 2 02 02 0023 5 2 1	Belanja Pegawai	74,336,000	
1 1 2 02 02 0023 5 2 2	Belanja Barang Dan Jasa	72,885,651	
Jumlah Kegiatan Penguatan Kelembagaan dan Pengarusutamaan Gender dan Anak		147,221,651	
Jumlah Program Perlindungan Perempuan dan Anak		147,221,651	
1 1 2 05 02	Program Pengelolaan Kebersihan		
1 1 2 05 02 0033	Kegiatan Peningkatan Peran Serta Masyarakat dalam Pengelolaan Persampahan		
1 1 2 05 02 0033 5 2 1	Belanja Pegawai	71,448,000	
1 1 2 05 02 0033 5 2 2	Belanja Barang Dan Jasa	29,593,828	
Jumlah Kegiatan Peningkatan Peran Serta Masyarakat dalam Pengelolaan Persampahan		101,041,828	
Jumlah Program Pengelolaan Kebersihan		101,041,828	
1 1 2 06 01	Program Penataan Administrasi Kependudukan		
1 1 2 06 01 0028	Kegiatan Peningkatan Pelayanan Publik dalam Bidang Kependudukan		
1 1 2 06 01 0028 5 2 1	Belanja Pegawai	75,685,000	
1 1 2 06 01 0028 5 2 2	Belanja Barang Dan Jasa	133,481,667	
Jumlah Kegiatan Peningkatan Pelayanan Publik dalam Bidang Kependudukan		209,166,667	
Jumlah Program Penataan Administrasi Kependudukan		209,166,667	
1 1 2 16 03	Program Pengembangan Wawasan dan Karakter Kebangsaan dalam Konteks Budaya Lokal		
1 1 2 16 03 0026	Kegiatan Sosialisasi Wawasan Kebangsaan		
1 1 2 16 03 0026 5 2 1	Belanja Pegawai	96,596,000	
1 1 2 16 03 0026 5 2 2	Belanja Barang Dan Jasa	21,127,506	
Jumlah Kegiatan Sosialisasi Wawasan Kebangsaan		117,723,506	

KODE REKENING	URAIAN	JUMLAH (Rp)	DASAR HUKUM
1	2	3	4
Jumlah Program Pengembangan Wawasan dan Karakter Kebangsaan dalam Konteks Budaya Lokal		117,723,506	
1 2 2 06 04	Program Perluasan Jangkauan Pemasaran		
1 2 2 06 04 0029	Kegiatan Monitoring dan Pendataan Harga Bahan Pokok dan UMKM		
1 2 2 06 04 0029 5 2 1	Belanja Pegawai	83,232,000	
1 2 2 06 04 0029 5 2 2	Belanja Barang Dan Jasa	30,933,694	
Jumlah Kegiatan Monitoring dan Pendataan Harga Bahan Pokok dan UMKM		114,165,694	
Jumlah Program Perluasan Jangkauan Pemasaran		114,165,694	
2 1 2 01 02	Program Perencanaan Pembangunan Daerah		
2 1 2 01 02 0091	Kegiatan Monitoring dan Penyelenggaraan Musrenbang RKPD Tingkat Kecamatan		
2 1 2 01 02 0091 5 2 1	Belanja Pegawai	61,476,000	
2 1 2 01 02 0091 5 2 2	Belanja Barang Dan Jasa	24,480,671	
Jumlah Kegiatan Monitoring dan Penyelenggaraan Musrenbang RKPD Tingkat Kecamatan		85,956,671	
2 1 2 01 02 0092	Kegiatan Penyusunan dan Evaluasi Perencanaan Strategis		
2 1 2 01 02 0092 5 2 1	Belanja Pegawai	57,800,000	
2 1 2 01 02 0092 5 2 2	Belanja Barang Dan Jasa	18,239,053	
Jumlah Kegiatan Penyusunan dan Evaluasi Perencanaan Strategis		76,039,053	
Jumlah Program Perencanaan Pembangunan Daerah		161,995,724	
2 1 2 03 03	Program Penataan Daerah Otonom		
2 1 2 03 03 0090	Kegiatan Operasional Kelurahan Bringin		
2 1 2 03 03 0090 5 2 1	Belanja Pegawai	245,244,000	
2 1 2 03 03 0090 5 2 2	Belanja Barang Dan Jasa	439,868,670	
Jumlah Kegiatan Operasional Kelurahan Bringin		685,112,670	
2 1 2 03 03 0091	Kegiatan Operasional Kelurahan Lontar		
2 1 2 03 03 0091 5 2 1	Belanja Pegawai	241,304,000	
2 1 2 03 03 0091 5 2 2	Belanja Barang Dan Jasa	917,017,064	
Jumlah Kegiatan Operasional Kelurahan Lontar		1,158,321,064	
2 1 2 03 03 0092	Kegiatan Operasional Kelurahan Made		
2 1 2 03 03 0092 5 2 1	Belanja Pegawai	266,636,000	
2 1 2 03 03 0092 5 2 2	Belanja Barang Dan Jasa	469,998,241	
Jumlah Kegiatan Operasional Kelurahan Made		736,634,241	
2 1 2 03 03 0093	Kegiatan Operasional Kelurahan Sambikerep		
2 1 2 03 03 0093 5 2 1	Belanja Pegawai	245,244,000	

KODE REKENING	URAIAN	JUMLAH (Rp)	DASAR HUKUM
1	2	3	4
2 1 2 03 03 0093 5 2 2	Belanja Barang Dan Jasa	678,041,714	
Jumlah Kegiatan Operasional Kelurahan Sambikerep		923,285,714	
Jumlah Program Penataan Daerah Otonom		3,503,353,689	
2 2 2 02 01	Program Pelayanan Administrasi Perkantoran		
2 2 2 02 01 0056	Kegiatan Penyediaan Barang dan Jasa Perkantoran Perangkat Daerah		
2 2 2 02 01 0056 5 2 1	Belanja Pegawai	82,424,000	
2 2 2 02 01 0056 5 2 2	Belanja Barang Dan Jasa	389,906,410	
Jumlah Kegiatan Penyediaan Barang dan Jasa Perkantoran Perangkat Daerah		472,330,410	
Jumlah Program Pelayanan Administrasi Perkantoran		472,330,410	
2 2 2 02 02	Program Pembangunan dan Pengelolaan Sarana dan Prasarana Kedinasan		
2 2 2 02 02 0065	Kegiatan Pengadaan dan Pemeliharaan Sarana dan Prasarana Perkantoran		
2 2 2 02 02 0065 5 2 1	Belanja Pegawai	60,048,000	
2 2 2 02 02 0065 5 2 2	Belanja Barang Dan Jasa	58,766,138	
Jumlah Kegiatan Pengadaan dan Pemeliharaan Sarana dan Prasarana Perkantoran		118,814,138	
Jumlah Program Pembangunan dan Pengelolaan Sarana dan Prasarana Kedinasan		118,814,138	
Jumlah Belanja Langsung		5,407,549,762	
Jumlah Belanja Daerah		13,129,154,428	
SURPLUS / (DEFISIT)		(13,129,154,428)	

Surabaya, 30 Desember 2016

WALIKOTA SURABAYA

ttd.

TRI RISMAHARINI

PEMERINTAH KOTA SURABAYA
RINCIAN APBD MENURUT URUSAN PEMERINTAHAN DAERAH, ORGANISASI,
PENDAPATAN, BELANJA DAN PEMBIAYAAN
TAHUN ANGGARAN 2017

URUSAN PEMERINTAHAN : **1 20** Otonomi Daerah, Pemerintahan Umum, Administrasi Keuangan Daerah, Perangkat Daerah, Kepegawaian dan Persandian

ORGANISASI : **1 20 0930** Kecamatan Pakal

KODE REKENING	URAIAN	JUMLAH (Rp)	DASAR HUKUM
1	2	3	4
4	Pendapatan Daerah		
4 1	Pendapatan Asli Daerah		
1 20 00 4000 4 1 4	Lain-Lain Pendapatan Asli Daerah yang Sah	0	
	Jumlah Pendapatan Asli Daerah	0	
	Jumlah Pendapatan Daerah	0	
5	Belanja Daerah		
5 1	Belanja Tidak Langsung		
1 20 00 5000 5 1 1	Belanja Pegawai	8,599,955,906	
	Jumlah Belanja Tidak Langsung	8,599,955,906	
5 2	Belanja Langsung		
1 1 1 05 01	Program Penegakan Peraturan Daerah		
1 1 1 05 01 0017	Kegiatan Pengawasan Pengendalian dan Evaluasi Kegiatan Polisi Pamong Praja		
1 1 1 05 01 0017 5 2 1	Belanja Pegawai	146,008,000	
1 1 1 05 01 0017 5 2 2	Belanja Barang Dan Jasa	158,072,527	
	Jumlah Kegiatan Pengawasan Pengendalian dan Evaluasi Kegiatan Polisi Pamong Praja	304,080,527	
	Jumlah Program Penegakan Peraturan Daerah	304,080,527	
1 1 1 06 01	Program Pelayanan dan Rehabilitasi Kesejahteraan Sosial		
1 1 1 06 01 0044	Kegiatan Monitoring dan Pendataan PMKS dan PSKS		

KODE REKENING	URAIAN	JUMLAH (Rp)	DASAR HUKUM
1	2	3	4
1 1 1 06 01 0044 5 2 1	Belanja Pegawai	89,828,000	
1 1 1 06 01 0044 5 2 2	Belanja Barang Dan Jasa	23,106,371	
Jumlah Kegiatan Monitoring dan Pendataan PMKS dan PSKS		112,934,371	
1 1 1 06 01 0045	Kegiatan Monitoring dan Validasi Kegiatan Penanggulangan Kemiskinan		
1 1 1 06 01 0045 5 2 1	Belanja Pegawai	89,364,000	
1 1 1 06 01 0045 5 2 2	Belanja Barang Dan Jasa	32,890,421	
Jumlah Kegiatan Monitoring dan Validasi Kegiatan Penanggulangan Kemiskinan		122,254,421	
Jumlah Program Pelayanan dan Rehabilitasi Kesejahteraan Sosial		235,188,792	
1 1 2 02 02	Program Perlindungan Perempuan dan Anak		
1 1 2 02 02 0021	Kegiatan Penguatan Kelembagaan dan Pengarusutamaan Gender dan Anak		
1 1 2 02 02 0021 5 2 1	Belanja Pegawai	88,268,000	
1 1 2 02 02 0021 5 2 2	Belanja Barang Dan Jasa	102,276,793	
Jumlah Kegiatan Penguatan Kelembagaan dan Pengarusutamaan Gender dan Anak		190,544,793	
Jumlah Program Perlindungan Perempuan dan Anak		190,544,793	
1 1 2 05 02	Program Pengelolaan Kebersihan		
1 1 2 05 02 0031	Kegiatan Peningkatan Peran Serta Masyarakat dalam Pengelolaan Persampahan		
1 1 2 05 02 0031 5 2 1	Belanja Pegawai	84,836,000	
1 1 2 05 02 0031 5 2 2	Belanja Barang Dan Jasa	15,565,812	
Jumlah Kegiatan Peningkatan Peran Serta Masyarakat dalam Pengelolaan Persampahan		100,401,812	
Jumlah Program Pengelolaan Kebersihan		100,401,812	
1 1 2 06 01	Program Penataan Administrasi Kependudukan		
1 1 2 06 01 0026	Kegiatan Peningkatan Pelayanan Publik dalam Bidang Kependudukan		
1 1 2 06 01 0026 5 2 1	Belanja Pegawai	89,844,000	
1 1 2 06 01 0026 5 2 2	Belanja Barang Dan Jasa	108,879,674	
Jumlah Kegiatan Peningkatan Pelayanan Publik dalam Bidang Kependudukan		198,723,674	
Jumlah Program Penataan Administrasi Kependudukan		198,723,674	
1 1 2 16 03	Program Pengembangan Wawasan dan Karakter Kebangsaan dalam Konteks Budaya Lokal		
1 1 2 16 03 0024	Kegiatan Sosialisasi Wawasan Kebangsaan		
1 1 2 16 03 0024 5 2 1	Belanja Pegawai	114,700,000	
1 1 2 16 03 0024 5 2 2	Belanja Barang Dan Jasa	21,168,029	
Jumlah Kegiatan Sosialisasi Wawasan Kebangsaan		135,868,029	

KODE REKENING	URAIAN	JUMLAH (Rp)	DASAR HUKUM
1	2	3	4
Jumlah Program Pengembangan Wawasan dan Karakter Kebangsaan dalam Konteks Budaya Lokal		135,868,029	
1 2 2 06 04	Program Perluasan Jangkauan Pemasaran		
1 2 2 06 04 0027	Kegiatan Monitoring dan Pendataan Harga Bahan Pokok dan UMKM		
1 2 2 06 04 0027 5 2 1	Belanja Pegawai	98,832,000	
1 2 2 06 04 0027 5 2 2	Belanja Barang Dan Jasa	31,330,122	
Jumlah Kegiatan Monitoring dan Pendataan Harga Bahan Pokok dan UMKM		130,162,122	
Jumlah Program Perluasan Jangkauan Pemasaran		130,162,122	
2 1 2 01 02	Program Perencanaan Pembangunan Daerah		
2 1 2 01 02 0087	Kegiatan Monitoring dan Penyelenggaraan Musrenbang RKPD Tingkat Kecamatan		
2 1 2 01 02 0087 5 2 1	Belanja Pegawai	72,996,000	
2 1 2 01 02 0087 5 2 2	Belanja Barang Dan Jasa	14,831,997	
Jumlah Kegiatan Monitoring dan Penyelenggaraan Musrenbang RKPD Tingkat Kecamatan		87,827,997	
2 1 2 01 02 0088	Kegiatan Penyusunan dan Evaluasi Perencanaan Strategis		
2 1 2 01 02 0088 5 2 1	Belanja Pegawai	68,632,000	
2 1 2 01 02 0088 5 2 2	Belanja Barang Dan Jasa	20,957,948	
Jumlah Kegiatan Penyusunan dan Evaluasi Perencanaan Strategis		89,589,948	
Jumlah Program Perencanaan Pembangunan Daerah		177,417,945	
2 1 2 03 03	Program Penataan Daerah Otonom		
2 1 2 03 03 0080	Kegiatan Operasional Kelurahan Babat Jerawat		
2 1 2 03 03 0080 5 2 1	Belanja Pegawai	306,604,000	
2 1 2 03 03 0080 5 2 2	Belanja Barang Dan Jasa	717,872,288	
Jumlah Kegiatan Operasional Kelurahan Babat Jerawat		1,024,476,288	
2 1 2 03 03 0081	Kegiatan Operasional Kelurahan Benowo		
2 1 2 03 03 0081 5 2 1	Belanja Pegawai	289,716,000	
2 1 2 03 03 0081 5 2 2	Belanja Barang Dan Jasa	504,128,421	
Jumlah Kegiatan Operasional Kelurahan Benowo		793,844,421	
2 1 2 03 03 0082	Kegiatan Operasional Kelurahan Pakal		
2 1 2 03 03 0082 5 2 1	Belanja Pegawai	264,384,000	
2 1 2 03 03 0082 5 2 2	Belanja Barang Dan Jasa	423,610,431	
Jumlah Kegiatan Operasional Kelurahan Pakal		687,994,431	
2 1 2 03 03 0083	Kegiatan Operasional Kelurahan Sumber Rejo		
2 1 2 03 03 0083 5 2 1	Belanja Pegawai	264,384,000	

KODE REKENING	URAIAN	JUMLAH (Rp)	DASAR HUKUM
1	2	3	4
2 1 2 03 03 0083 5 2 2	Belanja Barang Dan Jasa	519,258,336	
Jumlah Kegiatan Operasional Kelurahan Sumber Rejo		783,642,336	
Jumlah Program Penataan Daerah Otonom		3,289,957,476	
2 2 2 02 01	Program Pelayanan Administrasi Perkantoran		
2 2 2 02 01 0054	Kegiatan Penyediaan Barang dan Jasa Perkantoran Perangkat Daerah		
2 2 2 02 01 0054 5 2 1	Belanja Pegawai	97,872,000	
2 2 2 02 01 0054 5 2 2	Belanja Barang Dan Jasa	769,004,179	
Jumlah Kegiatan Penyediaan Barang dan Jasa Perkantoran Perangkat Daerah		866,876,179	
Jumlah Program Pelayanan Administrasi Perkantoran		866,876,179	
2 2 2 02 02	Program Pembangunan dan Pengelolaan Sarana dan Prasarana Kedinasan		
2 2 2 02 02 0063	Kegiatan Pengadaan dan Pemeliharaan Sarana dan Prasarana Perkantoran		
2 2 2 02 02 0063 5 2 1	Belanja Pegawai	71,300,000	
2 2 2 02 02 0063 5 2 2	Belanja Barang Dan Jasa	152,438,509	
Jumlah Kegiatan Pengadaan dan Pemeliharaan Sarana dan Prasarana Perkantoran		223,738,509	
Jumlah Program Pembangunan dan Pengelolaan Sarana dan Prasarana Kedinasan		223,738,509	
Jumlah Belanja Langsung		5,852,959,858	
Jumlah Belanja Daerah		14,452,915,764	
SURPLUS / (DEFISIT)		(14,452,915,764)	

Surabaya, 30 Desember 2016

WALIKOTA SURABAYA

ttd.

TRI RISMAHARINI

PEMERINTAH KOTA SURABAYA
RINCIAN APBD MENURUT URUSAN PEMERINTAHAN DAERAH, ORGANISASI,
PENDAPATAN, BELANJA DAN PEMBIAYAAN
TAHUN ANGGARAN 2017

URUSAN PEMERINTAHAN : 1 20 Otonomi Daerah, Pemerintahan Umum, Administrasi Keuangan Daerah, Perangkat Daerah, Kepegawaian dan Persandian

ORGANISASI : 1 20 0931 Kecamatan Bulak

KODE REKENING	URAIAN	JUMLAH (Rp)	DASAR HUKUM
1	2	3	4
4	Pendapatan Daerah		
4 1	Pendapatan Asli Daerah		
1 20 00 4000 4 1 4	Lain-Lain Pendapatan Asli Daerah yang Sah	0	
	Jumlah Pendapatan Asli Daerah	0	
	Jumlah Pendapatan Daerah	0	
5	Belanja Daerah		
5 1	Belanja Tidak Langsung		
1 20 00 5000 5 1 1	Belanja Pegawai	7,499,761,793	
	Jumlah Belanja Tidak Langsung	7,499,761,793	
5 2	Belanja Langsung		
1 1 1 05 01	Program Penegakan Peraturan Daerah		
1 1 1 05 01 0004	Kegiatan Pengawasan Pengendalian dan Evaluasi Kegiatan Polisi Pamong Praja		
1 1 1 05 01 0004 5 2 1	Belanja Pegawai	137,776,000	
1 1 1 05 01 0004 5 2 2	Belanja Barang Dan Jasa	209,776,731	
	Jumlah Kegiatan Pengawasan Pengendalian dan Evaluasi Kegiatan Polisi Pamong Praja	347,552,731	
	Jumlah Program Penegakan Peraturan Daerah	347,552,731	
1 1 1 06 01	Program Pelayanan dan Rehabilitasi Kesejahteraan Sosial		
1 1 1 06 01 0018	Kegiatan Monitoring dan Pendataan PMKS dan PSKS		

KODE REKENING	URAIAN	JUMLAH (Rp)	DASAR HUKUM
1	2	3	4
1 1 1 06 01 0018 5 2 1	Belanja Pegawai	84,764,000	
1 1 1 06 01 0018 5 2 2	Belanja Barang Dan Jasa	45,598,660	
Jumlah Kegiatan Monitoring dan Pendataan PMKS dan PSKS		130,362,660	
1 1 1 06 01 0019	Kegiatan Monitoring dan Validasi Kegiatan Penanggulangan Kemiskinan		
1 1 1 06 01 0019 5 2 1	Belanja Pegawai	84,328,000	
1 1 1 06 01 0019 5 2 2	Belanja Barang Dan Jasa	35,144,602	
Jumlah Kegiatan Monitoring dan Validasi Kegiatan Penanggulangan Kemiskinan		119,472,602	
Jumlah Program Pelayanan dan Rehabilitasi Kesejahteraan Sosial		249,835,262	
1 1 2 02 02	Program Perlindungan Perempuan dan Anak		
1 1 2 02 02 0008	Kegiatan Penguatan Kelembagaan dan Pengarusutamaan Gender dan Anak		
1 1 2 02 02 0008 5 2 1	Belanja Pegawai	83,292,000	
1 1 2 02 02 0008 5 2 2	Belanja Barang Dan Jasa	121,251,180	
Jumlah Kegiatan Penguatan Kelembagaan dan Pengarusutamaan Gender dan Anak		204,543,180	
Jumlah Program Perlindungan Perempuan dan Anak		204,543,180	
1 1 2 05 02	Program Pengelolaan Kebersihan		
1 1 2 05 02 0018	Kegiatan Peningkatan Peran Serta Masyarakat dalam Pengelolaan Persampahan		
1 1 2 05 02 0018 5 2 1	Belanja Pegawai	80,056,000	
1 1 2 05 02 0018 5 2 2	Belanja Barang Dan Jasa	20,843,039	
Jumlah Kegiatan Peningkatan Peran Serta Masyarakat dalam Pengelolaan Persampahan		100,899,039	
Jumlah Program Pengelolaan Kebersihan		100,899,039	
1 1 2 06 01	Program Penataan Administrasi Kependudukan		
1 1 2 06 01 0013	Kegiatan Peningkatan Pelayanan Publik dalam Bidang Kependudukan		
1 1 2 06 01 0013 5 2 1	Belanja Pegawai	84,216,000	
1 1 2 06 01 0013 5 2 2	Belanja Barang Dan Jasa	99,128,981	
Jumlah Kegiatan Peningkatan Pelayanan Publik dalam Bidang Kependudukan		183,344,981	
Jumlah Program Penataan Administrasi Kependudukan		183,344,981	
1 1 2 16 03	Program Pengembangan Wawasan dan Karakter Kebangsaan dalam Konteks Budaya Lokal		
1 1 2 16 03 0011	Kegiatan Sosialisasi Wawasan Kebangsaan		
1 1 2 16 03 0011 5 2 1	Belanja Pegawai	108,232,000	
1 1 2 16 03 0011 5 2 2	Belanja Barang Dan Jasa	5,855,268	
Jumlah Kegiatan Sosialisasi Wawasan Kebangsaan		114,087,268	

KODE REKENING	URAIAN	JUMLAH (Rp)	DASAR HUKUM
1	2	3	4
Jumlah Program Pengembangan Wawasan dan Karakter Kebangsaan dalam Konteks Budaya Lokal		114,087,268	
1 2 2 06 04	Program Perluasan Jangkauan Pemasaran		
1 2 2 06 04 0014	Kegiatan Monitoring dan Pendataan Harga Bahan Pokok dan UMKM		
1 2 2 06 04 0014 5 2 1	Belanja Pegawai	93,260,000	
1 2 2 06 04 0014 5 2 2	Belanja Barang Dan Jasa	30,396,006	
Jumlah Kegiatan Monitoring dan Pendataan Harga Bahan Pokok dan UMKM		123,656,006	
Jumlah Program Perluasan Jangkauan Pemasaran		123,656,006	
2 1 2 01 02	Program Perencanaan Pembangunan Daerah		
2 1 2 01 02 0061	Kegiatan Monitoring dan Penyelenggaraan Musrenbang RKPD Tingkat Kecamatan		
2 1 2 01 02 0061 5 2 1	Belanja Pegawai	68,884,000	
2 1 2 01 02 0061 5 2 2	Belanja Barang Dan Jasa	19,781,734	
Jumlah Kegiatan Monitoring dan Penyelenggaraan Musrenbang RKPD Tingkat Kecamatan		88,665,734	
2 1 2 01 02 0062	Kegiatan Penyusunan dan Evaluasi Perencanaan Strategis		
2 1 2 01 02 0062 5 2 1	Belanja Pegawai	64,760,000	
2 1 2 01 02 0062 5 2 2	Belanja Barang Dan Jasa	18,906,258	
Jumlah Kegiatan Penyusunan dan Evaluasi Perencanaan Strategis		83,666,258	
Jumlah Program Perencanaan Pembangunan Daerah		172,331,992	
2 1 2 03 03	Program Penataan Daerah Otonom		
2 1 2 03 03 0019	Kegiatan Operasional Kelurahan Bulak		
2 1 2 03 03 0019 5 2 1	Belanja Pegawai	260,444,000	
2 1 2 03 03 0019 5 2 2	Belanja Barang Dan Jasa	577,749,807	
Jumlah Kegiatan Operasional Kelurahan Bulak		838,193,807	
2 1 2 03 03 0020	Kegiatan Operasional Kelurahan Kedung Cowek		
2 1 2 03 03 0020 5 2 1	Belanja Pegawai	260,444,000	
2 1 2 03 03 0020 5 2 2	Belanja Barang Dan Jasa	333,434,822	
Jumlah Kegiatan Operasional Kelurahan Kedung Cowek		593,878,822	
2 1 2 03 03 0021	Kegiatan Operasional Kelurahan Kenjeran		
2 1 2 03 03 0021 5 2 1	Belanja Pegawai	262,696,000	
2 1 2 03 03 0021 5 2 2	Belanja Barang Dan Jasa	429,582,753	
Jumlah Kegiatan Operasional Kelurahan Kenjeran		692,278,753	
2 1 2 03 03 0022	Kegiatan Operasional Kelurahan Sukolilo Baru		
2 1 2 03 03 0022 5 2 1	Belanja Pegawai	264,948,000	

KODE REKENING	URAIAN	JUMLAH (Rp)	DASAR HUKUM
1	2	3	4
2 1 2 03 03 0022 5 2 2	Belanja Barang Dan Jasa	506,784,152	
Jumlah Kegiatan Operasional Kelurahan Sukolilo Baru		771,732,152	
Jumlah Program Penataan Daerah Otonom		2,896,083,534	
2 2 2 02 01	Program Pelayanan Administrasi Perkantoran		
2 2 2 02 01 0041	Kegiatan Penyediaan Barang dan Jasa Perkantoran Perangkat Daerah		
2 2 2 02 01 0041 5 2 1	Belanja Pegawai	93,252,000	
2 2 2 02 01 0041 5 2 2	Belanja Barang Dan Jasa	660,505,433	
Jumlah Kegiatan Penyediaan Barang dan Jasa Perkantoran Perangkat Daerah		753,757,433	
Jumlah Program Pelayanan Administrasi Perkantoran		753,757,433	
2 2 2 02 02	Program Pembangunan dan Pengelolaan Sarana dan Prasarana Kedinasan		
2 2 2 02 02 0050	Kegiatan Pengadaan dan Pemeliharaan Sarana dan Prasarana Perkantoran		
2 2 2 02 02 0050 5 2 1	Belanja Pegawai	67,280,000	
2 2 2 02 02 0050 5 2 2	Belanja Barang Dan Jasa	115,161,340	
Jumlah Kegiatan Pengadaan dan Pemeliharaan Sarana dan Prasarana Perkantoran		182,441,340	
Jumlah Program Pembangunan dan Pengelolaan Sarana dan Prasarana Kedinasan		182,441,340	
Jumlah Belanja Langsung		5,328,532,766	
Jumlah Belanja Daerah		12,828,294,559	
SURPLUS / (DEFISIT)		(12,828,294,559)	

Surabaya, 30 Desember 2016

WALIKOTA SURABAYA

ttd.

TRI RISMAHARINI

PEMERINTAH KOTA SURABAYA
RINCIAN APBD MENURUT URUSAN PEMERINTAHAN DAERAH, ORGANISASI,
PENDAPATAN, BELANJA DAN PEMBIAYAAN
TAHUN ANGGARAN 2017

URUSAN PEMERINTAHAN : **1 20** Otonomi Daerah, Pemerintahan Umum, Administrasi Keuangan Daerah, Perangkat Daerah, Kepegawaian dan Persandian

ORGANISASI : **1 20 1200** Badan Kepegawaian dan Diklat

KODE REKENING	URAIAN	JUMLAH (Rp)	DASAR HUKUM
1	2	3	4
4	Pendapatan Daerah		
4 1	Pendapatan Asli Daerah		
1 20 00 4000 4 1 4	Lain-Lain Pendapatan Asli Daerah yang Sah	0	
	Jumlah Pendapatan Asli Daerah	0	
	Jumlah Pendapatan Daerah	0	
5	Belanja Daerah		
5 1	Belanja Tidak Langsung		
1 20 00 5000 5 1 1	Belanja Pegawai	10,605,335,040	
	Jumlah Belanja Tidak Langsung	10,605,335,040	
5 2	Belanja Langsung		
2 1 2 01 02	Program Perencanaan Pembangunan Daerah		
2 1 2 01 02 0002	Kegiatan Penyusunan dan Evaluasi Perencanaan Strategis		
2 1 2 01 02 0002 5 2 1	Belanja Pegawai	79,340,000	
2 1 2 01 02 0002 5 2 2	Belanja Barang Dan Jasa	49,908,524	
	Jumlah Kegiatan Penyusunan dan Evaluasi Perencanaan Strategis	129,248,524	
	Jumlah Program Perencanaan Pembangunan Daerah	129,248,524	
2 1 2 04 01	Program Peningkatan Sistem Pengawasan Internal		
2 1 2 04 01 0001	Kegiatan Penerapan Disiplin Pegawai		

KODE REKENING	URAIAN	JUMLAH (Rp)	DASAR HUKUM
1	2	3	4
2 1 2 04 01 0001 5 2 1	Belanja Pegawai	321,800,000	
2 1 2 04 01 0001 5 2 2	Belanja Barang Dan Jasa	671,567,097	
Jumlah Kegiatan Penerapan Disiplin Pegawai		993,367,097	
Jumlah Program Peningkatan Sistem Pengawasan Internal		993,367,097	
2 2 2 01 01	Program Peningkatan Kapasitas Sumber Daya Aparatur		
2 2 2 01 01 0001	Kegiatan Pelayanan Administrasi Kepegawaian		
2 2 2 01 01 0001 5 2 1	Belanja Pegawai	132,136,000	
2 2 2 01 01 0001 5 2 2	Belanja Barang Dan Jasa	469,117,115	
Jumlah Kegiatan Pelayanan Administrasi Kepegawaian		601,253,115	
2 2 2 01 01 0002	Kegiatan Pembentukan Assesment Centre		
2 2 2 01 01 0002 5 2 1	Belanja Pegawai	173,728,000	
2 2 2 01 01 0002 5 2 2	Belanja Barang Dan Jasa	134,520,700	
Jumlah Kegiatan Pembentukan Assesment Centre		308,248,700	
2 2 2 01 01 0003	Kegiatan Penataan Administrasi Kepegawaian		
2 2 2 01 01 0003 5 2 1	Belanja Pegawai	371,660,000	
2 2 2 01 01 0003 5 2 2	Belanja Barang Dan Jasa	312,129,094	
Jumlah Kegiatan Penataan Administrasi Kepegawaian		683,789,094	
2 2 2 01 01 0004	Kegiatan Pendidikan Dan Pelatihan Fungsional Bagi Aparatur Pemerintah		
2 2 2 01 01 0004 5 2 1	Belanja Pegawai	273,704,000	
2 2 2 01 01 0004 5 2 2	Belanja Barang Dan Jasa	878,031,725	
Jumlah Kegiatan Pendidikan Dan Pelatihan Fungsional Bagi Aparatur Pemerintah		1,151,735,725	
2 2 2 01 01 0005	Kegiatan Pendidikan Dan Pelatihan Prajabatan Bagi Calon PNS Daerah		
2 2 2 01 01 0005 5 2 1	Belanja Pegawai	133,008,000	
2 2 2 01 01 0005 5 2 2	Belanja Barang Dan Jasa	160,214,315	
Jumlah Kegiatan Pendidikan Dan Pelatihan Prajabatan Bagi Calon PNS Daerah		293,222,315	
2 2 2 01 01 0006	Kegiatan Pendidikan Dan Pelatihan Struktural Bagi PNS Daerah		
2 2 2 01 01 0006 5 2 1	Belanja Pegawai	155,224,000	
2 2 2 01 01 0006 5 2 2	Belanja Barang Dan Jasa	860,347,134	
Jumlah Kegiatan Pendidikan Dan Pelatihan Struktural Bagi PNS Daerah		1,015,571,134	
2 2 2 01 01 0007	Kegiatan Pendidikan Dan Pelatihan Teknis Tugas Dan Fungsi Bagi Aparatur Pemerintah		
2 2 2 01 01 0007 5 2 1	Belanja Pegawai	353,904,000	

KODE REKENING	URAIAN	JUMLAH (Rp)	DASAR HUKUM
1	2	3	4
2 2 2 01 01 0007 5 2 2	Belanja Barang Dan Jasa	3,617,371,648	
Jumlah Kegiatan Pendidikan Dan Pelatihan Teknis Tugas Dan Fungsi Bagi Aparatur Pemerintah		3,971,275,648	
2 2 2 01 01 0008	Kegiatan Penempatan Pegawai Dan Promosi Jabatan		
2 2 2 01 01 0008 5 2 1	Belanja Pegawai	477,644,000	
2 2 2 01 01 0008 5 2 2	Belanja Barang Dan Jasa	581,031,600	
Jumlah Kegiatan Penempatan Pegawai Dan Promosi Jabatan		1,058,675,600	
2 2 2 01 01 0009	Kegiatan Pengelolaan Sistem Data Pegawai		
2 2 2 01 01 0009 5 2 1	Belanja Pegawai	130,496,000	
2 2 2 01 01 0009 5 2 2	Belanja Barang Dan Jasa	103,946,612	
Jumlah Kegiatan Pengelolaan Sistem Data Pegawai		234,442,612	
2 2 2 01 01 0010	Kegiatan Pengembangan Wawasan Aparatur		
2 2 2 01 01 0010 5 2 1	Belanja Pegawai	145,932,000	
2 2 2 01 01 0010 5 2 2	Belanja Barang Dan Jasa	649,126,540	
Jumlah Kegiatan Pengembangan Wawasan Aparatur		795,058,540	
2 2 2 01 01 0011	Kegiatan Penilaian Kinerja Pegawai		
2 2 2 01 01 0011 5 2 1	Belanja Pegawai	149,872,000	
2 2 2 01 01 0011 5 2 2	Belanja Barang Dan Jasa	113,912,970	
Jumlah Kegiatan Penilaian Kinerja Pegawai		263,784,970	
2 2 2 01 01 0012	Kegiatan Penyiapan Materi Diklat Pembelajaran (e-learning)		
2 2 2 01 01 0012 5 2 1	Belanja Pegawai	148,212,000	
2 2 2 01 01 0012 5 2 2	Belanja Barang Dan Jasa	122,045,244	
Jumlah Kegiatan Penyiapan Materi Diklat Pembelajaran (e-learning)		270,257,244	
2 2 2 01 01 0013	Kegiatan Seleksi Penerimaan Calon PNS		
2 2 2 01 01 0013 5 2 1	Belanja Pegawai	221,936,000	
2 2 2 01 01 0013 5 2 2	Belanja Barang Dan Jasa	1,682,358,161	
Jumlah Kegiatan Seleksi Penerimaan Calon PNS		1,904,294,161	
Jumlah Program Peningkatan Kapasitas Sumber Daya Aparatur		12,551,608,858	
2 2 2 02 01	Program Pelayanan Administrasi Perkantoran		
2 2 2 02 01 0002	Kegiatan Penyediaan Barang dan Jasa Perkantoran Perangkat Daerah		
2 2 2 02 01 0002 5 2 1	Belanja Pegawai	154,104,140	
2 2 2 02 01 0002 5 2 2	Belanja Barang Dan Jasa	1,072,892,506	
Jumlah Kegiatan Penyediaan Barang dan Jasa Perkantoran Perangkat Daerah		1,226,996,646	

KODE REKENING	URAIAN	JUMLAH (Rp)	DASAR HUKUM
1	2	3	4
Jumlah Program Pelayanan Administrasi Perkantoran		1,226,996,646	
2 2 2 02 02	Program Pembangunan dan Pengelolaan Sarana dan Prasarana Kedinasan		
2 2 2 02 02 0002	Kegiatan Pengadaan dan Pemeliharaan Sarana dan Prasarana Perkantoran		
2 2 2 02 02 0002 5 2 1	Belanja Pegawai	77,080,000	
2 2 2 02 02 0002 5 2 2	Belanja Barang Dan Jasa	588,789,220	
Jumlah Kegiatan Pengadaan dan Pemeliharaan Sarana dan Prasarana Perkantoran		665,869,220	
Jumlah Program Pembangunan dan Pengelolaan Sarana dan Prasarana Kedinasan		665,869,220	
Jumlah Belanja Langsung		15,567,090,345	
Jumlah Belanja Daerah		26,172,425,385	
SURPLUS / (DEFISIT)		(26,172,425,385)	

Surabaya, 30 Desember 2016

WALIKOTA SURABAYA

ttd.

TRI RISMAHARINI

PEMERINTAH KOTA SURABAYA
RINCIAN APBD MENURUT URUSAN PEMERINTAHAN DAERAH, ORGANISASI,
PENDAPATAN, BELANJA DAN PEMBIAYAAN
TAHUN ANGGARAN 2017

URUSAN PEMERINTAHAN : 1 25 Komunikasi dan Informatika

ORGANISASI : 1 25 0100 Dinas Komunikasi dan Informatika

KODE REKENING	URAIAN	JUMLAH (Rp)	DASAR HUKUM
1	2	3	4
4	Pendapatan Daerah		
4 1	Pendapatan Asli Daerah		
1 25 00 4000 4 1 2	Hasil Retribusi Daerah	3,120,432,225	
1 25 00 4000 4 1 4	Lain-Lain Pendapatan Asli Daerah yang Sah	0	
Jumlah Pendapatan Asli Daerah		3,120,432,225	
Jumlah Pendapatan Daerah		3,120,432,225	
5	Belanja Daerah		
5 1	Belanja Tidak Langsung		
1 25 00 5000 5 1 1	Belanja Pegawai	8,129,632,853	
Jumlah Belanja Tidak Langsung		8,129,632,853	
5 2	Belanja Langsung		
1 1 2 10 01	Program Pengembangan dan Pemanfaatan Teknologi Informasi dan Komunikasi		
1 1 2 10 01 0001	Kegiatan Layanan Sistem Informasi Pemerintahan		
1 1 2 10 01 0001 5 2 1	Belanja Pegawai	86,952,000	
1 1 2 10 01 0001 5 2 2	Belanja Barang Dan Jasa	206,660,810	
Jumlah Kegiatan Layanan Sistem Informasi Pemerintahan		293,612,810	
1 1 2 10 01 0002	Kegiatan Monitoring dan Evaluasi Pelaksanaan Pemanfaatan Teknologi Informasi		

KODE REKENING	URAIAN	JUMLAH (Rp)	DASAR HUKUM
1	2	3	4
1 1 2 10 01 0002 5 2 1	Belanja Pegawai	90,546,000	
1 1 2 10 01 0002 5 2 2	Belanja Barang Dan Jasa	144,488,966	
Jumlah Kegiatan Monitoring dan Evaluasi Pelaksanaan Pemanfaatan Teknologi Informasi		235,034,966	
1 1 2 10 01 0003	Kegiatan Pelaksanaan Sistem Persandian Perkotaan		
1 1 2 10 01 0003 5 2 1	Belanja Pegawai	390,475,000	
1 1 2 10 01 0003 5 2 2	Belanja Barang Dan Jasa	870,637,096	
1 1 2 10 01 0003 5 2 3	Belanja Modal	3,220,160,411	
Jumlah Kegiatan Pelaksanaan Sistem Persandian Perkotaan		4,481,272,507	
1 1 2 10 01 0004	Kegiatan Pembangunan Integrasi Sistem		
1 1 2 10 01 0004 5 2 1	Belanja Pegawai	95,094,000	
1 1 2 10 01 0004 5 2 2	Belanja Barang Dan Jasa	304,858,444	
Jumlah Kegiatan Pembangunan Integrasi Sistem		399,952,444	
1 1 2 10 01 0005	Kegiatan Pembangunan Sarana dan Prasarana TIK		
1 1 2 10 01 0005 5 2 1	Belanja Pegawai	94,964,000	
1 1 2 10 01 0005 5 2 2	Belanja Barang Dan Jasa	269,591,935	
1 1 2 10 01 0005 5 2 3	Belanja Modal	5,885,918,645	
Jumlah Kegiatan Pembangunan Sarana dan Prasarana TIK		6,250,474,580	
1 1 2 10 01 0006	Kegiatan Pembangunan Sistem Informasi Pelayanan Publik Dan Sistem Informasi Manajemen		
1 1 2 10 01 0006 5 2 1	Belanja Pegawai	305,976,000	
1 1 2 10 01 0006 5 2 2	Belanja Barang Dan Jasa	819,353,477	
Jumlah Kegiatan Pembangunan Sistem Informasi Pelayanan Publik Dan Sistem Informasi Manajemen		1,125,329,477	
1 1 2 10 01 0007	Kegiatan Pemeliharaan Dan Pengembangan Sistem Informasi Pelayanan Publik dan Sistem Informasi Manajemen		
1 1 2 10 01 0007 5 2 1	Belanja Pegawai	91,714,000	
1 1 2 10 01 0007 5 2 2	Belanja Barang Dan Jasa	761,895,882	
Jumlah Kegiatan Pemeliharaan Dan Pengembangan Sistem Informasi Pelayanan Publik dan Sistem Informasi Manajemen		853,609,882	
1 1 2 10 01 0008	Kegiatan Pemeliharaan Sarana dan Prasarana TIK		
1 1 2 10 01 0008 5 2 1	Belanja Pegawai	134,245,000	
1 1 2 10 01 0008 5 2 2	Belanja Barang Dan Jasa	13,971,380,691	
1 1 2 10 01 0008 5 2 3	Belanja Modal	1,931,173,690	
Jumlah Kegiatan Pemeliharaan Sarana dan Prasarana TIK		16,036,799,381	

KODE REKENING	URAIAN	JUMLAH (Rp)	DASAR HUKUM
1	2	3	4
1 1 2 10 01 0009	Kegiatan Pengelolaan Pusat Data		
1 1 2 10 01 0009 5 2 1	Belanja Pegawai	126,574,000	
1 1 2 10 01 0009 5 2 2	Belanja Barang Dan Jasa	11,511,535,671	
Jumlah Kegiatan Pengelolaan Pusat Data		11,638,109,671	
1 1 2 10 01 0010	Kegiatan Penyediaan Sistem Keamanan Informasi		
1 1 2 10 01 0010 5 2 1	Belanja Pegawai	95,858,000	
1 1 2 10 01 0010 5 2 2	Belanja Barang Dan Jasa	628,432,283	
Jumlah Kegiatan Penyediaan Sistem Keamanan Informasi		724,290,283	
1 1 2 10 01 0011	Kegiatan Penyusunan Dokumen Pendukung Tata Kelola E-Gov		
1 1 2 10 01 0011 5 2 1	Belanja Pegawai	82,084,000	
1 1 2 10 01 0011 5 2 2	Belanja Barang Dan Jasa	1,272,103,225	
Jumlah Kegiatan Penyusunan Dokumen Pendukung Tata Kelola E-Gov		1,354,187,225	
Jumlah Program Pengembangan dan Pemanfaatan Teknologi Informasi dan Komunikasi		43,392,673,226	
1 1 2 10 02	Program Komunikasi, Informasi, dan Publikasi Masyarakat		
1 1 2 10 02 0004	Kegiatan Pembinaan Sumber Daya Komunikasi Dan Informasi		
1 1 2 10 02 0004 5 2 1	Belanja Pegawai	105,178,000	
1 1 2 10 02 0004 5 2 2	Belanja Barang Dan Jasa	671,993,977	
Jumlah Kegiatan Pembinaan Sumber Daya Komunikasi Dan Informasi		777,171,977	
1 1 2 10 02 0005	Kegiatan Pengelolaan Dan Pengumpulan Data Dan Informasi Pemerintah Daerah		
1 1 2 10 02 0005 5 2 1	Belanja Pegawai	108,641,000	
1 1 2 10 02 0005 5 2 2	Belanja Barang Dan Jasa	362,017,478	
Jumlah Kegiatan Pengelolaan Dan Pengumpulan Data Dan Informasi Pemerintah Daerah		470,658,478	
1 1 2 10 02 0006	Kegiatan Pengelolaan Pelayanan Keluhan/Pengaduan masyarakat, Permintaan dan Dokumentasi Informasi Publik		
1 1 2 10 02 0006 5 2 1	Belanja Pegawai	315,992,000	
1 1 2 10 02 0006 5 2 2	Belanja Barang Dan Jasa	273,996,439	
Jumlah Kegiatan Pengelolaan Pelayanan Keluhan/Pengaduan masyarakat, Permintaan dan Dokumentasi Informasi Publik		589,988,439	
1 1 2 10 02 0007	Kegiatan Pengelolaan Saluran Komunikasi		
1 1 2 10 02 0007 5 2 1	Belanja Pegawai	116,456,000	
1 1 2 10 02 0007 5 2 2	Belanja Barang Dan Jasa	783,032,609	
1 1 2 10 02 0007 5 2 3	Belanja Modal	21,296,500	

KODE REKENING	URAIAN	JUMLAH (Rp)	DASAR HUKUM
1	2	3	4
Jumlah Kegiatan Pengelolaan Saluran Komunikasi		920,785,109	
1 1 2 10 02 0008	Kegiatan Pengembangan Sumber Daya Komunikasi Dan Informasi		
1 1 2 10 02 0008 5 2 1	Belanja Pegawai	105,178,000	
1 1 2 10 02 0008 5 2 2	Belanja Barang Dan Jasa	132,483,690	
Jumlah Kegiatan Pengembangan Sumber Daya Komunikasi Dan Informasi		237,661,690	
1 1 2 10 02 0009	Kegiatan Publikasi Penyelenggaraan Pembangunan Daerah		
1 1 2 10 02 0009 5 2 1	Belanja Pegawai	112,864,000	
1 1 2 10 02 0009 5 2 2	Belanja Barang Dan Jasa	3,053,060,073	
1 1 2 10 02 0009 5 2 3	Belanja Modal	58,513,400	
Jumlah Kegiatan Publikasi Penyelenggaraan Pembangunan Daerah		3,224,437,473	
1 1 2 10 02 0010	Kegiatan Sosialisasi Sistem Informasi Pemerintahan dan Sistem Informasi Publik		
1 1 2 10 02 0010 5 2 1	Belanja Pegawai	116,264,000	
1 1 2 10 02 0010 5 2 2	Belanja Barang Dan Jasa	4,916,295,750	
1 1 2 10 02 0010 5 2 3	Belanja Modal	50,908,000	
Jumlah Kegiatan Sosialisasi Sistem Informasi Pemerintahan dan Sistem Informasi Publik		5,083,467,750	
Jumlah Program Komunikasi, Informasi, dan Publikasi Masyarakat		11,304,170,916	
2 1 2 01 02	Program Perencanaan Pembangunan Daerah		
2 1 2 01 02 0041	Kegiatan Penyusunan dan Evaluasi Perencanaan Strategis		
2 1 2 01 02 0041 5 2 1	Belanja Pegawai	75,516,000	
2 1 2 01 02 0041 5 2 2	Belanja Barang Dan Jasa	30,094,329	
Jumlah Kegiatan Penyusunan dan Evaluasi Perencanaan Strategis		105,610,329	
Jumlah Program Perencanaan Pembangunan Daerah		105,610,329	
2 2 2 02 01	Program Pelayanan Administrasi Perkantoran		
2 2 2 02 01 0024	Kegiatan Penyediaan Barang dan Jasa Perkantoran Perangkat Daerah		
2 2 2 02 01 0024 5 2 1	Belanja Pegawai	119,364,315	
2 2 2 02 01 0024 5 2 2	Belanja Barang Dan Jasa	1,971,175,782	
Jumlah Kegiatan Penyediaan Barang dan Jasa Perkantoran Perangkat Daerah		2,090,540,097	
Jumlah Program Pelayanan Administrasi Perkantoran		2,090,540,097	
2 2 2 02 02	Program Pembangunan dan Pengelolaan Sarana dan Prasarana Kedinasan		
2 2 2 02 02 0030	Kegiatan Pengadaan dan Pemeliharaan Sarana dan Prasarana Perkantoran		
2 2 2 02 02 0030 5 2 1	Belanja Pegawai	69,191,000	

KODE REKENING	URAIAN	JUMLAH (Rp)	DASAR HUKUM
1	2	3	4
2 2 2 02 02 0030 5 2 2	Belanja Barang Dan Jasa	483,034,167	
Jumlah Kegiatan Pengadaan dan Pemeliharaan Sarana dan Prasarana Perkantoran		552,225,167	
Jumlah Program Pembangunan dan Pengelolaan Sarana dan Prasarana Kedinasan		552,225,167	
Jumlah Belanja Langsung		57,445,219,735	
Jumlah Belanja Daerah		65,574,852,588	
SURPLUS / (DEFISIT)		(62,454,420,363)	

Surabaya, 30 Desember 2016

WALIKOTA SURABAYA

ttd.

TRI RISMAHARINI

PEMERINTAH KOTA SURABAYA
RINCIAN APBD MENURUT URUSAN PEMERINTAHAN DAERAH, ORGANISASI,
PENDAPATAN, BELANJA DAN PEMBIAYAAN
TAHUN ANGGARAN 2017

URUSAN PEMERINTAHAN : 1 26 Perpustakaan

ORGANISASI : 1 26 0100 Dinas Perpustakaan dan Kearsipan

KODE REKENING	URAIAN	JUMLAH (Rp)	DASAR HUKUM
1	2	3	4
4	Pendapatan Daerah		
4 1	Pendapatan Asli Daerah		
1 26 00 4000 4 1 4	Lain-Lain Pendapatan Asli Daerah yang Sah	0	
	Jumlah Pendapatan Asli Daerah	0	
	Jumlah Pendapatan Daerah	0	
5	Belanja Daerah		
5 1	Belanja Tidak Langsung		
1 26 00 5000 5 1 1	Belanja Pegawai	7,953,814,461	
	Jumlah Belanja Tidak Langsung	7,953,814,461	
5 2	Belanja Langsung		
1 1 2 17 01	Program Pengembangan Budaya Baca dan Pembinaan Perpustakaan		
1 1 2 17 01 0001	Kegiatan Pelaksanaan Tes Reading Text Levelling		
1 1 2 17 01 0001 5 2 1	Belanja Pegawai	185,244,000	

KODE REKENING	URAIAN	JUMLAH (Rp)	DASAR HUKUM
1	2	3	4
1 1 2 17 01 0001 5 2 2	Belanja Barang Dan Jasa	175,398,458	
Jumlah Kegiatan Pelaksanaan Tes Reading Text Levelling		360,642,458	
1 1 2 17 01 0002	Kegiatan Pengembangan Minat dan Budaya Baca		
1 1 2 17 01 0002 5 2 1	Belanja Pegawai	216,808,000	
1 1 2 17 01 0002 5 2 2	Belanja Barang Dan Jasa	209,978,827	
Jumlah Kegiatan Pengembangan Minat dan Budaya Baca		426,786,827	
1 1 2 17 01 0003	Kegiatan Pembinaan Pengelolaan Perpustakaan		
1 1 2 17 01 0003 5 2 1	Belanja Pegawai	204,000,000	
1 1 2 17 01 0003 5 2 2	Belanja Barang Dan Jasa	865,163,520	
Jumlah Kegiatan Pembinaan Pengelolaan Perpustakaan		1,069,163,520	
1 1 2 17 01 0004	Kegiatan Pengelolaan Layanan Baca		
1 1 2 17 01 0004 5 2 1	Belanja Pegawai	189,416,000	
1 1 2 17 01 0004 5 2 2	Belanja Barang Dan Jasa	18,513,845,761	
Jumlah Kegiatan Pengelolaan Layanan Baca		18,703,261,761	
1 1 2 17 01 0005	Kegiatan Penyediaan, Pengolahan, Perawatan Sarana Prasarana Perpustakaan Umum Daerah dan Taman Bacaan Masyarakat		
1 1 2 17 01 0005 5 2 1	Belanja Pegawai	203,316,000	
1 1 2 17 01 0005 5 2 2	Belanja Barang Dan Jasa	3,388,793,810	
Jumlah Kegiatan Penyediaan, Pengolahan, Perawatan Sarana Prasarana Perpustakaan Umum Daerah dan Taman Bacaan Masyarakat		3,592,109,810	
Jumlah Program Pengembangan Budaya Baca dan Pembinaan Perpustakaan		24,151,964,376	
1 1 2 18 01	Program Penataan, Penyelamatan, dan Pelestarian Dokumen/Arsip Daerah		
1 1 2 18 01 0001	Kegiatan Layanan Informasi Kearsipan		
1 1 2 18 01 0001 5 2 1	Belanja Pegawai	130,588,000	
1 1 2 18 01 0001 5 2 2	Belanja Barang Dan Jasa	82,816,088	
Jumlah Kegiatan Layanan Informasi Kearsipan		213,404,088	
1 1 2 18 01 0002	Kegiatan Pembinaan Sistem Kearsipan		
1 1 2 18 01 0002 5 2 1	Belanja Pegawai	181,980,000	

KODE REKENING	URAIAN	JUMLAH (Rp)	DASAR HUKUM
1	2	3	4
1 1 2 18 01 0002 5 2 2	Belanja Barang Dan Jasa	128,046,119	
Jumlah Kegiatan Pembinaan Sistem Kearsipan		310,026,119	
1 1 2 18 01 0003	Kegiatan Penataan dan Pendataan Sistem Kearsipan Daerah		
1 1 2 18 01 0003 5 2 1	Belanja Pegawai	151,448,000	
1 1 2 18 01 0003 5 2 2	Belanja Barang Dan Jasa	478,861,087	
Jumlah Kegiatan Penataan dan Pendataan Sistem Kearsipan Daerah		630,309,087	
1 1 2 18 01 0004	Kegiatan Pengadaan Sarana Penyimpanan, Pengolahan, Pemeliharaan dan Penyelamatan Kearsipan		
1 1 2 18 01 0004 5 2 1	Belanja Pegawai	136,856,000	
1 1 2 18 01 0004 5 2 2	Belanja Barang Dan Jasa	1,518,758,044	
Jumlah Kegiatan Pengadaan Sarana Penyimpanan, Pengolahan, Pemeliharaan dan Penyelamatan Kearsipan		1,655,614,044	
Jumlah Program Penataan, Penyelamatan, dan Pelestarian Dokumen/Arsip Daerah		2,809,353,338	
2 1 2 01 02	Program Perencanaan Pembangunan Daerah		
2 1 2 01 02 0001	Kegiatan Penyusunan dan Evaluasi Perencanaan Strategis		
2 1 2 01 02 0001 5 2 1	Belanja Pegawai	135,680,000	
2 1 2 01 02 0001 5 2 2	Belanja Barang Dan Jasa	48,677,504	
Jumlah Kegiatan Penyusunan dan Evaluasi Perencanaan Strategis		184,357,504	
Jumlah Program Perencanaan Pembangunan Daerah		184,357,504	
2 2 2 02 01	Program Pelayanan Administrasi Perkantoran		
2 2 2 02 01 0001	Kegiatan Penyediaan Barang dan Jasa Perkantoran Perangkat Daerah		
2 2 2 02 01 0001 5 2 1	Belanja Pegawai	134,156,000	
2 2 2 02 01 0001 5 2 2	Belanja Barang Dan Jasa	2,084,001,795	
Jumlah Kegiatan Penyediaan Barang dan Jasa Perkantoran Perangkat Daerah		2,218,157,795	
Jumlah Program Pelayanan Administrasi Perkantoran		2,218,157,795	
2 2 2 02 02	Program Pembangunan dan Pengelolaan Sarana dan Prasarana Kedinasan		
2 2 2 02 02 0001	Kegiatan Pengadaan dan Pemeliharaan Sarana dan Prasarana Perkantoran		
2 2 2 02 02 0001 5 2 1	Belanja Pegawai	130,700,000	

KODE REKENING	URAIAN	JUMLAH (Rp)	DASAR HUKUM
1	2	3	4
2 2 2 02 02 0001 5 2 2	Belanja Barang Dan Jasa	545,753,079	
Jumlah Kegiatan Pengadaan dan Pemeliharaan Sarana dan Prasarana Perkantoran		676,453,079	
Jumlah Program Pembangunan dan Pengelolaan Sarana dan Prasarana Kedinasan		676,453,079	
Jumlah Belanja Langsung		30,040,286,092	
Jumlah Belanja Daerah		37,994,100,553	
SURPLUS / (DEFISIT)		(37,994,100,553)	

Surabaya, 30 Desember 2016

WALIKOTA SURABAYA

ttd.

TRI RISMAHARINI

PEMERINTAH KOTA SURABAYA
RINCIAN APBD MENURUT URUSAN PEMERINTAHAN DAERAH, ORGANISASI,
PENDAPATAN, BELANJA DAN PEMBIAYAAN
TAHUN ANGGARAN 2017

URUSAN PEMERINTAHAN : 2 01 Pertanian

ORGANISASI : 2 01 0100 Dinas Ketahanan Pangan dan Pertanian

KODE REKENING	URAIAN	JUMLAH (Rp)	DASAR HUKUM
1	2	3	4
4	Pendapatan Daerah		
4 1	Pendapatan Asli Daerah		
2 01 00 4000 4 1 2	Hasil Retribusi Daerah	332,592,000	, Perda Nomor 13 Tahun 2010 tanggal 1 Desember 2010 tentang Retribusi Pemakaian Kekayaan Daerah.
2 01 00 4000 4 1 4	Lain-Lain Pendapatan Asli Daerah yang Sah	0	
	Jumlah Pendapatan Asli Daerah	332,592,000	
	Jumlah Pendapatan Daerah	332,592,000	
5	Belanja Daerah		
5 1	Belanja Tidak Langsung		
2 01 00 5000 5 1 1	Belanja Pegawai	13,917,947,253	
	Jumlah Belanja Tidak Langsung	13,917,947,253	
5 2	Belanja Langsung		
1 1 2 03 01	Program Peningkatan Ketersediaan, Keanekaragaman, dan Keamanan Pangan		
1 1 2 03 01 0002	Kegiatan Monitoring Bidang Ketahanan Pangan		
1 1 2 03 01 0002 5 2 1	Belanja Pegawai	175,460,000	
1 1 2 03 01 0002 5 2 2	Belanja Barang Dan Jasa	369,904,772	
	Jumlah Kegiatan Monitoring Bidang Ketahanan Pangan	545,364,772	
1 1 2 03 01 0003	Kegiatan Pembinaan Keamanan Pangan yang beredar		

KODE REKENING	URAIAN	JUMLAH (Rp)	DASAR HUKUM
1	2	3	4
1 1 2 03 01 0003 5 2 1	Belanja Pegawai	199,268,000	
1 1 2 03 01 0003 5 2 2	Belanja Barang Dan Jasa	270,289,679	
Jumlah Kegiatan Pembinaan Keamanan Pangan yang beredar		469,557,679	
1 1 2 03 01 0004	Kegiatan Pembinaan Manajemen Cadangan Pangan dan Pencegahan Kerawanan Pangan		
1 1 2 03 01 0004 5 2 1	Belanja Pegawai	169,020,000	
1 1 2 03 01 0004 5 2 2	Belanja Barang Dan Jasa	50,217,798	
Jumlah Kegiatan Pembinaan Manajemen Cadangan Pangan dan Pencegahan Kerawanan Pangan		219,237,798	
1 1 2 03 01 0005	Kegiatan Pembinaan Pemanfaatan Lahan Pekarangan		
1 1 2 03 01 0005 5 2 1	Belanja Pegawai	166,532,000	
1 1 2 03 01 0005 5 2 2	Belanja Barang Dan Jasa	613,991,638	
Jumlah Kegiatan Pembinaan Pemanfaatan Lahan Pekarangan		780,523,638	
1 1 2 03 01 0006	Kegiatan Pengawasan dan Pemeriksaan Produk Pangan Segar		
1 1 2 03 01 0006 5 2 1	Belanja Pegawai	170,972,000	
1 1 2 03 01 0006 5 2 2	Belanja Barang Dan Jasa	406,316,526	
Jumlah Kegiatan Pengawasan dan Pemeriksaan Produk Pangan Segar		577,288,526	
1 1 2 03 01 0007	Kegiatan Pengembangan Diversifikasi Pangan		
1 1 2 03 01 0007 5 2 1	Belanja Pegawai	170,444,000	
1 1 2 03 01 0007 5 2 2	Belanja Barang Dan Jasa	352,859,368	
Jumlah Kegiatan Pengembangan Diversifikasi Pangan		523,303,368	
Jumlah Program Peningkatan Ketersediaan, Keanekaragaman, dan Keamanan Pangan		3,115,275,781	
1 1 2 05 01	Program Pengelolaan dan Peningkatan Ruang Terbuka Hijau		
1 1 2 05 01 0006	Kegiatan Pembangunan dan Pemeliharaan Sentra Pertanian Perkotaan		
1 1 2 05 01 0006 5 2 1	Belanja Pegawai	231,582,000	
1 1 2 05 01 0006 5 2 2	Belanja Barang Dan Jasa	1,146,046,717	
1 1 2 05 01 0006 5 2 3	Belanja Modal	1,173,904,195	
Jumlah Kegiatan Pembangunan dan Pemeliharaan Sentra Pertanian Perkotaan		2,551,532,912	
1 1 2 05 01 0007	Kegiatan Pengelolaan Kawasan Lindung Pesisir Pantai Surabaya		
1 1 2 05 01 0007 5 2 1	Belanja Pegawai	228,801,000	
1 1 2 05 01 0007 5 2 2	Belanja Barang Dan Jasa	704,448,095	
1 1 2 05 01 0007 5 2 3	Belanja Modal	835,605,545	
Jumlah Kegiatan Pengelolaan Kawasan Lindung Pesisir Pantai Surabaya		1,768,854,640	

KODE REKENING	URAIAN	JUMLAH (Rp)	DASAR HUKUM
1	2	3	4
Jumlah Program Pengelolaan dan Peningkatan Ruang Terbuka Hijau		4,320,387,552	
1 1 2 12 04	Program Pelayanan Perizinan dan Non Perizinan		
1 1 2 12 04 0015	Kegiatan Pelayanan Perizinan dan Non Perizinan Bidang Pertanian		
1 1 2 12 04 0015 5 2 1	Belanja Pegawai	144,912,000	
1 1 2 12 04 0015 5 2 2	Belanja Barang Dan Jasa	289,196,755	
Jumlah Kegiatan Pelayanan Perizinan dan Non Perizinan Bidang Pertanian		434,108,755	
Jumlah Program Pelayanan Perizinan dan Non Perizinan		434,108,755	
1 2 2 01 01	Program Penyediaan Sarana Prasarana Kelautan dan Perikanan		
1 2 2 01 01 0001	Kegiatan Pembangunan Sarana dan Prasarana TPI (DAK)		
1 2 2 01 01 0001 5 2 1	Belanja Pegawai	96,140,000	
1 2 2 01 01 0001 5 2 2	Belanja Barang Dan Jasa	83,944,766	
1 2 2 01 01 0001 5 2 3	Belanja Modal	1,235,958,000	
Jumlah Kegiatan Pembangunan Sarana dan Prasarana TPI (DAK)		1,416,042,766	
1 2 2 01 01 0002	Kegiatan Pengadaan dan Pemeliharaan sarana dan prasarana perikanan budidaya		
1 2 2 01 01 0002 5 2 1	Belanja Pegawai	106,426,000	
1 2 2 01 01 0002 5 2 2	Belanja Barang Dan Jasa	855,875,273	
1 2 2 01 01 0002 5 2 3	Belanja Modal	81,689,823	
Jumlah Kegiatan Pengadaan dan Pemeliharaan sarana dan prasarana perikanan budidaya		1,043,991,096	
1 2 2 01 01 0003	Kegiatan Pengadaan dan Pemeliharaan sarana dan prasarana perikanan tangkap		
1 2 2 01 01 0003 5 2 1	Belanja Pegawai	107,926,000	
1 2 2 01 01 0003 5 2 2	Belanja Barang Dan Jasa	1,255,843,564	
1 2 2 01 01 0003 5 2 3	Belanja Modal	212,273,810	
Jumlah Kegiatan Pengadaan dan Pemeliharaan sarana dan prasarana perikanan tangkap		1,576,043,374	
Jumlah Program Penyediaan Sarana Prasarana Kelautan dan Perikanan		4,036,077,236	
1 2 2 01 02	Program Pengaplikasian Teknologi Tepat Guna Budidaya Perikanan dan Kelautan		
1 2 2 01 02 0001	Kegiatan Pelatihan dan pendampingan teknologi tepat guna budidaya perikanan dan kelautan		
1 2 2 01 02 0001 5 2 1	Belanja Pegawai	163,432,000	
1 2 2 01 02 0001 5 2 2	Belanja Barang Dan Jasa	342,485,030	
Jumlah Kegiatan Pelatihan dan pendampingan teknologi tepat guna budidaya perikanan dan kelautan		505,917,030	
Jumlah Program Pengaplikasian Teknologi Tepat Guna Budidaya Perikanan dan Kelautan		505,917,030	

KODE REKENING	URAIAN	JUMLAH (Rp)	DASAR HUKUM
1	2	3	4
1 2 2 02 04	Program Pemanfaatan Rumah Kreatif dan Pengembangan Usaha Kreatif		
1 2 2 02 04 0006	Kegiatan Fasilitasi Pengembangan Usaha Hasil Olahan Perikanan di Rumah Kreatif		
1 2 2 02 04 0006 5 2 1	Belanja Pegawai	127,913,000	
1 2 2 02 04 0006 5 2 2	Belanja Barang Dan Jasa	88,027,342	
1 2 2 02 04 0006 5 2 3	Belanja Modal	2,834,810	
Jumlah Kegiatan Fasilitasi Pengembangan Usaha Hasil Olahan Perikanan di Rumah Kreatif		218,775,152	
1 2 2 02 04 0007	Kegiatan Fasilitasi Pengembangan Usaha Hasil Olahan Peternakan di Rumah Kreatif		
1 2 2 02 04 0007 5 2 1	Belanja Pegawai	127,388,000	
1 2 2 02 04 0007 5 2 2	Belanja Barang Dan Jasa	102,685,478	
Jumlah Kegiatan Fasilitasi Pengembangan Usaha Hasil Olahan Peternakan di Rumah Kreatif		230,073,478	
Jumlah Program Pemanfaatan Rumah Kreatif dan Pengembangan Usaha Kreatif		448,848,630	
1 2 2 03 01	Program Penyediaan Sarana Prasarana Budidaya Tanaman Pangan dan Hortikultura		
1 2 2 03 01 0001	Kegiatan Pengadaan sarana dan prasarana produksi budidaya tanaman pangan dan hortikultura		
1 2 2 03 01 0001 5 2 1	Belanja Pegawai	133,047,000	
1 2 2 03 01 0001 5 2 2	Belanja Barang Dan Jasa	829,445,190	
1 2 2 03 01 0001 5 2 3	Belanja Modal	757,438,569	
Jumlah Kegiatan Pengadaan sarana dan prasarana produksi budidaya tanaman pangan dan hortikultura		1,719,930,759	
Jumlah Program Penyediaan Sarana Prasarana Budidaya Tanaman Pangan dan Hortikultura		1,719,930,759	
1 2 2 03 02	Program Pengaplikasian Teknologi Tepat Guna dalam Budidaya Tanaman Pangan dan Hortikultura		
1 2 2 03 02 0001	Kegiatan Pelatihan dan pendampingan pemanfaatan teknologi tepat guna budidaya tanaman pangan dan hortikultura		
1 2 2 03 02 0001 5 2 1	Belanja Pegawai	132,812,000	
1 2 2 03 02 0001 5 2 2	Belanja Barang Dan Jasa	296,105,660	
Jumlah Kegiatan Pelatihan dan pendampingan pemanfaatan teknologi tepat guna budidaya tanaman pangan dan hortikultura		428,917,660	
1 2 2 03 02 0002	Kegiatan Pembibitan		
1 2 2 03 02 0002 5 2 1	Belanja Pegawai	120,402,000	
1 2 2 03 02 0002 5 2 2	Belanja Barang Dan Jasa	1,230,200,805	
Jumlah Kegiatan Pembibitan		1,350,602,805	
1 2 2 03 02 0003	Kegiatan Peningkatan SDM Pertanian		
1 2 2 03 02 0003 5 2 1	Belanja Pegawai	120,352,000	

KODE REKENING	URAIAN	JUMLAH (Rp)	DASAR HUKUM
1	2	3	4
1 2 2 03 02 0003 5 2 2	Belanja Barang Dan Jasa	499,520,058	
Jumlah Kegiatan Peningkatan SDM Pertanian		619,872,058	
Jumlah Program Pengaplikasian Teknologi Tepat Guna dalam Budidaya Tanaman Pangan dan Hortikultura		2,399,392,523	
1 2 2 03 04	Program pencegahan dan penanggulangan penyakit hewan ternak		
1 2 2 03 04 0001	Kegiatan Pelayanan kesehatan dan pengobatan hewan		
1 2 2 03 04 0001 5 2 1	Belanja Pegawai	103,400,000	
1 2 2 03 04 0001 5 2 2	Belanja Barang Dan Jasa	366,664,330	
1 2 2 03 04 0001 5 2 3	Belanja Modal	94,366,250	
Jumlah Kegiatan Pelayanan kesehatan dan pengobatan hewan		564,430,580	
1 2 2 03 04 0002	Kegiatan Pengendalian dan Penanggulangan Penyakit Hewan Ternak		
1 2 2 03 04 0002 5 2 1	Belanja Pegawai	103,400,000	
1 2 2 03 04 0002 5 2 2	Belanja Barang Dan Jasa	1,057,720,570	
Jumlah Kegiatan Pengendalian dan Penanggulangan Penyakit Hewan Ternak		1,161,120,570	
Jumlah Program pencegahan dan penanggulangan penyakit hewan ternak		1,725,551,150	
1 2 2 03 05	Program Pengaplikasian Teknologi Tepat Guna dalam Budidaya Peternakan		
1 2 2 03 05 0001	Kegiatan Pelatihan dan pendampingan teknologi tepat guna budidaya peternakan		
1 2 2 03 05 0001 5 2 1	Belanja Pegawai	126,992,000	
1 2 2 03 05 0001 5 2 2	Belanja Barang Dan Jasa	248,580,019	
Jumlah Kegiatan Pelatihan dan pendampingan teknologi tepat guna budidaya peternakan		375,572,019	
1 2 2 03 05 0002	Kegiatan Pengadaan Sarana Pelatihan Peternakan		
1 2 2 03 05 0002 5 2 1	Belanja Pegawai	105,168,000	
1 2 2 03 05 0002 5 2 2	Belanja Barang Dan Jasa	1,000,791,498	
1 2 2 03 05 0002 5 2 3	Belanja Modal	275,886,516	
Jumlah Kegiatan Pengadaan Sarana Pelatihan Peternakan		1,381,846,014	
Jumlah Program Pengaplikasian Teknologi Tepat Guna dalam Budidaya Peternakan		1,757,418,033	
1 2 2 06 06	Program Peningkatan Pemasaran Hasil Pertanian		
1 2 2 06 06 0001	Kegiatan Promosi Pemasaran Produk Hasil Pertanian		
1 2 2 06 06 0001 5 2 1	Belanja Pegawai	127,896,000	
1 2 2 06 06 0001 5 2 2	Belanja Barang Dan Jasa	885,485,770	
1 2 2 06 06 0001 5 2 3	Belanja Modal	28,600,000	
Jumlah Kegiatan Promosi Pemasaran Produk Hasil Pertanian		1,041,981,770	

KODE REKENING	URAIAN	JUMLAH (Rp)	DASAR HUKUM
1	2	3	4
Jumlah Program Peningkatan Pemasaran Hasil Pertanian		1,041,981,770	
2 1 2 01 02	Program Perencanaan Pembangunan Daerah		
2 1 2 01 02 0051	Kegiatan Penyusunan dan Evaluasi Perencanaan Strategis		
2 1 2 01 02 0051 5 2 1	Belanja Pegawai	118,448,000	
2 1 2 01 02 0051 5 2 2	Belanja Barang Dan Jasa	57,160,268	
Jumlah Kegiatan Penyusunan dan Evaluasi Perencanaan Strategis		175,608,268	
Jumlah Program Perencanaan Pembangunan Daerah		175,608,268	
2 2 2 02 01	Program Pelayanan Administrasi Perkantoran		
2 2 2 02 01 0034	Kegiatan Penyediaan Barang dan Jasa Perkantoran Perangkat Daerah		
2 2 2 02 01 0034 5 2 1	Belanja Pegawai	117,433,000	
2 2 2 02 01 0034 5 2 2	Belanja Barang Dan Jasa	8,052,294,075	
Jumlah Kegiatan Penyediaan Barang dan Jasa Perkantoran Perangkat Daerah		8,169,727,075	
Jumlah Program Pelayanan Administrasi Perkantoran		8,169,727,075	
2 2 2 02 02	Program Pembangunan dan Pengelolaan Sarana dan Prasarana Kedinasan		
2 2 2 02 02 0043	Kegiatan Pengadaan dan Pemeliharaan Sarana dan Prasarana Perkantoran		
2 2 2 02 02 0043 5 2 1	Belanja Pegawai	116,736,000	
2 2 2 02 02 0043 5 2 2	Belanja Barang Dan Jasa	1,775,214,137	
Jumlah Kegiatan Pengadaan dan Pemeliharaan Sarana dan Prasarana Perkantoran		1,891,950,137	
Jumlah Program Pembangunan dan Pengelolaan Sarana dan Prasarana Kedinasan		1,891,950,137	
Jumlah Belanja Langsung		31,742,174,699	
Jumlah Belanja Daerah		45,660,121,952	
SURPLUS / (DEFISIT)		(45,327,529,952)	

Surabaya, 30 Desember 2016

WALIKOTA SURABAYA

ttd.

TRI RISMAHARINI

PEMERINTAH KOTA SURABAYA
RINCIAN APBD MENURUT URUSAN PEMERINTAHAN DAERAH, ORGANISASI,
PENDAPATAN, BELANJA DAN PEMBIAYAAN
TAHUN ANGGARAN 2017

URUSAN PEMERINTAHAN : 2 06 Perdagangan

ORGANISASI : 2 06 0100 Dinas Perdagangan

KODE REKENING	URAIAN	JUMLAH (Rp)	DASAR HUKUM
1	2	3	4
4	Pendapatan Daerah		
4 1	Pendapatan Asli Daerah		
2 06 00 4000 4 1 2	Hasil Retribusi Daerah	722,937,000	Perda Nomor 6 Tahun 2012 tanggal 29 Maret 2012 tentang Retribusi Pelayanan Tera/Tera Ulang
2 06 00 4000 4 1 4	Lain-Lain Pendapatan Asli Daerah yang Sah	0	
	Jumlah Pendapatan Asli Daerah	722,937,000	
	Jumlah Pendapatan Daerah	722,937,000	
5	Belanja Daerah		
5 1	Belanja Tidak Langsung		
2 06 00 5000 5 1 1	Belanja Pegawai	11,945,270,956	
	Jumlah Belanja Tidak Langsung	11,945,270,956	
5 2	Belanja Langsung		
1 1 2 12 04	Program Pelayanan Perizinan dan Non Perizinan		
1 1 2 12 04 0013	Kegiatan Pengawasan Perijinan di Bidang Perdagangan		
1 1 2 12 04 0013 5 2 1	Belanja Pegawai	146,768,000	
1 1 2 12 04 0013 5 2 2	Belanja Barang Dan Jasa	491,542,379	
	Jumlah Kegiatan Pengawasan Perijinan di Bidang Perdagangan	638,310,379	

KODE REKENING	URAIAN	JUMLAH (Rp)	DASAR HUKUM
1	2	3	4
Jumlah Program Pelayanan Perizinan dan Non Perizinan		638,310,379	
1 2 2 02 04	Program Pemanfaatan Rumah Kreatif dan Pengembangan Usaha Kreatif		
1 2 2 02 04 0005	Kegiatan Pengembangan Rumah Kreatif		
1 2 2 02 04 0005 5 2 1	Belanja Pegawai	154,820,000	
1 2 2 02 04 0005 5 2 2	Belanja Barang Dan Jasa	568,120,631	
Jumlah Kegiatan Pengembangan Rumah Kreatif		722,940,631	
Jumlah Program Pemanfaatan Rumah Kreatif dan Pengembangan Usaha Kreatif		722,940,631	
1 2 2 06 01	Program Pengembangan Hub dan Simpul Logistik untuk Mendukung Distribusi Komoditas Potensial		
1 2 2 06 01 0001	Kegiatan Pembinaan terhadap pengelolaan sarana distribusi perdagangan		
1 2 2 06 01 0001 5 2 1	Belanja Pegawai	291,556,000	
1 2 2 06 01 0001 5 2 2	Belanja Barang Dan Jasa	299,183,717	
Jumlah Kegiatan Pembinaan terhadap pengelolaan sarana distribusi perdagangan		590,739,717	
1 2 2 06 01 0002	Kegiatan Penyusunan Rencana Pengembangan Hub dan Simpul Logistik Untuk Mendukung Distribusi Komoditas Potensial di Kota Surabaya		
1 2 2 06 01 0002 5 2 1	Belanja Pegawai	268,104,000	
1 2 2 06 01 0002 5 2 2	Belanja Barang Dan Jasa	103,212,955	
Jumlah Kegiatan Penyusunan Rencana Pengembangan Hub dan Simpul Logistik Untuk Mendukung Distribusi Komoditas Potensial di Kota Surabaya		371,316,955	
Jumlah Program Pengembangan Hub dan Simpul Logistik untuk Mendukung Distribusi Komoditas Potensial		962,056,672	
1 2 2 06 03	Program Perlindungan Konsumen dan Pengamanan Perdagangan		
1 2 2 06 03 0001	Kegiatan Pelayanan Ukuran Takar Timbang dan Perlengkapannya (UTTP) Tera/Tera Ulang		
1 2 2 06 03 0001 5 2 1	Belanja Pegawai	177,584,000	
1 2 2 06 03 0001 5 2 2	Belanja Barang Dan Jasa	189,379,872	
Jumlah Kegiatan Pelayanan Ukuran Takar Timbang dan Perlengkapannya (UTTP) Tera/Tera Ulang		366,963,872	
1 2 2 06 03 0002	Kegiatan Pemeliharaan dan Penyediaan Sarana Prasarana Pendukung Pelayanan UPTD Metrologi legal		
1 2 2 06 03 0002 5 2 1	Belanja Pegawai	129,740,000	
1 2 2 06 03 0002 5 2 2	Belanja Barang Dan Jasa	976,793,036	
1 2 2 06 03 0002 5 2 3	Belanja Modal	559,548,660	
Jumlah Kegiatan Pemeliharaan dan Penyediaan Sarana Prasarana Pendukung Pelayanan UPTD Metrologi legal		1,666,081,696	

KODE REKENING	URAIAN	JUMLAH (Rp)	DASAR HUKUM
1	2	3	4
1 2 2 06 03 0003	Kegiatan Pengawasan Alat Ukur Takar Timbang dan Perlengkapannya (UTTP)		
1 2 2 06 03 0003 5 2 1	Belanja Pegawai	149,160,000	
1 2 2 06 03 0003 5 2 2	Belanja Barang Dan Jasa	147,250,328	
Jumlah Kegiatan Pengawasan Alat Ukur Takar Timbang dan Perlengkapannya (UTTP)		296,410,328	
1 2 2 06 03 0004	Kegiatan Penguatan Penggunaan Produk Dalam Negeri		
1 2 2 06 03 0004 5 2 1	Belanja Pegawai	135,572,000	
1 2 2 06 03 0004 5 2 2	Belanja Barang Dan Jasa	58,904,796	
Jumlah Kegiatan Penguatan Penggunaan Produk Dalam Negeri		194,476,796	
Jumlah Program Perlindungan Konsumen dan Pengamanan Perdagangan		2,523,932,692	
1 2 2 06 04	Program Perluasan Jangkauan Pemasaran		
1 2 2 06 04 0005	Kegiatan Fasilitas Pembinaan UKM		
1 2 2 06 04 0005 5 2 1	Belanja Pegawai	207,424,000	
1 2 2 06 04 0005 5 2 2	Belanja Barang Dan Jasa	576,472,998	
Jumlah Kegiatan Fasilitas Pembinaan UKM		783,896,998	
1 2 2 06 04 0006	Kegiatan Fasilitas Sertifikasi Produk UKM		
1 2 2 06 04 0006 5 2 1	Belanja Pegawai	209,056,000	
1 2 2 06 04 0006 5 2 2	Belanja Barang Dan Jasa	347,942,329	
Jumlah Kegiatan Fasilitas Sertifikasi Produk UKM		556,998,329	
1 2 2 06 04 0007	Kegiatan Pengelolaan Sentra UKM Surabaya		
1 2 2 06 04 0007 5 2 1	Belanja Pegawai	215,304,000	
1 2 2 06 04 0007 5 2 2	Belanja Barang Dan Jasa	2,613,010,657	
Jumlah Kegiatan Pengelolaan Sentra UKM Surabaya		2,828,314,657	
1 2 2 06 04 0008	Kegiatan Pengembangan UKM Potensi Ekspor		
1 2 2 06 04 0008 5 2 1	Belanja Pegawai	208,680,000	
1 2 2 06 04 0008 5 2 2	Belanja Barang Dan Jasa	74,687,816	
Jumlah Kegiatan Pengembangan UKM Potensi Ekspor		283,367,816	
1 2 2 06 04 0009	Kegiatan Penyediaan Stand Usaha di Mall		
1 2 2 06 04 0009 5 2 1	Belanja Pegawai	210,156,000	
1 2 2 06 04 0009 5 2 2	Belanja Barang Dan Jasa	1,815,988,724	
Jumlah Kegiatan Penyediaan Stand Usaha di Mall		2,026,144,724	
1 2 2 06 04 0010	Kegiatan Penyelenggaraan Promosi Produk Usaha Kecil		

KODE REKENING	URAIAN	JUMLAH (Rp)	DASAR HUKUM
1	2	3	4
1 2 2 06 04 0010 5 2 1	Belanja Pegawai	223,412,000	
1 2 2 06 04 0010 5 2 2	Belanja Barang Dan Jasa	3,403,147,676	
1 2 2 06 04 0010 5 2 3	Belanja Modal	359,999,996	
Jumlah Kegiatan Penyelenggaraan Promosi Produk Usaha Kecil		3,986,559,672	
Jumlah Program Perluasan Jangkauan Pemasaran		10,465,282,196	
1 2 2 06 05	Program Peningkatan Akses dan Distribusi Pangan		
1 2 2 06 05 0002	Kegiatan Penyusunan Laporan ketersediaan komoditas pangan		
1 2 2 06 05 0002 5 2 1	Belanja Pegawai	171,604,000	
1 2 2 06 05 0002 5 2 2	Belanja Barang Dan Jasa	98,316,220	
Jumlah Kegiatan Penyusunan Laporan ketersediaan komoditas pangan		269,920,220	
1 2 2 06 05 0003	Kegiatan Stabilitas harga Barang Kebutuhan Pokok dan Barang Penting		
1 2 2 06 05 0003 5 2 1	Belanja Pegawai	233,049,000	
1 2 2 06 05 0003 5 2 2	Belanja Barang Dan Jasa	1,461,722,969	
1 2 2 06 05 0003 5 2 3	Belanja Modal	30,895,810	
Jumlah Kegiatan Stabilitas harga Barang Kebutuhan Pokok dan Barang Penting		1,725,667,779	
Jumlah Program Peningkatan Akses dan Distribusi Pangan		1,995,587,999	
2 1 2 01 02	Program Perencanaan Pembangunan Daerah		
2 1 2 01 02 0049	Kegiatan Penyusunan dan Evaluasi Perencanaan Strategis		
2 1 2 01 02 0049 5 2 1	Belanja Pegawai	121,440,000	
2 1 2 01 02 0049 5 2 2	Belanja Barang Dan Jasa	283,118,520	
Jumlah Kegiatan Penyusunan dan Evaluasi Perencanaan Strategis		404,558,520	
Jumlah Program Perencanaan Pembangunan Daerah		404,558,520	
2 2 2 02 01	Program Pelayanan Administrasi Perkantoran		
2 2 2 02 01 0032	Kegiatan Penyediaan Barang dan Jasa Perkantoran Perangkat Daerah		
2 2 2 02 01 0032 5 2 1	Belanja Pegawai	182,204,763	
2 2 2 02 01 0032 5 2 2	Belanja Barang Dan Jasa	2,513,208,936	
Jumlah Kegiatan Penyediaan Barang dan Jasa Perkantoran Perangkat Daerah		2,695,413,699	
Jumlah Program Pelayanan Administrasi Perkantoran		2,695,413,699	
2 2 2 02 02	Program Pembangunan dan Pengelolaan Sarana dan Prasarana Kedinasan		

KODE REKENING	URAIAN	JUMLAH (Rp)	DASAR HUKUM
1	2	3	4
2 2 2 02 02 0041	Kegiatan Pengadaan dan Pemeliharaan Sarana dan Prasarana Perkantoran		
2 2 2 02 02 0041 5 2 1	Belanja Pegawai	115,612,000	
2 2 2 02 02 0041 5 2 2	Belanja Barang Dan Jasa	889,398,255	
Jumlah Kegiatan Pengadaan dan Pemeliharaan Sarana dan Prasarana Perkantoran		1,005,010,255	
Jumlah Program Pembangunan dan Pengelolaan Sarana dan Prasarana Kedinasan		1,005,010,255	
Jumlah Belanja Langsung		21,413,093,043	
Jumlah Belanja Daerah		33,358,363,999	
SURPLUS / (DEFISIT)		(32,635,426,999)	

Surabaya, 30 Desember 2016

WALIKOTA SURABAYA

ttd.

TRI RISMAHARINISalinan sesuai dengan aslinya
KEPALA BAGIAN HUKUM,


IRA TURSILOWATI, S.H., M.H.
Pembina Tingkat
NIP. 19691017 199302 2 006

PEMERINTAH KOTA SURABAYA
REKAPITULASI BELANJA MENURUT URUSAN PEMERINTAHAN DAERAH, ORGANISASI,
PROGRAM DAN KEGIATAN TAHUN ANGGARAN 2017

KODE	URAIAN URUSAN, ORGANISASI, PROGRAM DAN KEGIATAN	JENIS BELANJA			JUMLAH
		PEGAWAI	BARANG DAN JASA	MODAL	
1	2	3	4	5	6 = 3 + 4 + 5
1	Urusan Pemerintahan				
1 1	Urusan Wajib				
1 1 1	Pelayanan Dasar				
1 1 1 01	Pendidikan				
1 01 0100	Dinas Pendidikan				
1 01 0100 1 1 1 01 01	Program Pengadaan, Peningkatan dan Perbaikan Sarana dan Prasarana Pendidikan				
1 01 0100 1 1 1 01 01 0003	Fasilitasi Pemberian Biaya Pendidikan Daerah Jenjang Sekolah Dasar	74,998,267,260	92,603,759,281	0	167,602,026,541
1 01 0100 1 1 1 01 01 0004	Fasilitasi Pemberian Biaya Pendidikan Daerah Jenjang Sekolah Menengah	56,858,598,387	272,190,371,209	0	329,048,969,596
1 01 0100 1 1 1 01 01 0005	Fasilitasi Penerimaan Peserta Didik Baru	237,780,000	1,745,623,280	0	1,983,403,280
1 01 0100 1 1 1 01 01 0006	Pengadaan Perlengkapan Sekolah Dasar	245,946,000	1,671,089,300	49,474,717,472	51,391,752,772
1 01 0100 1 1 1 01 01 0007	Pengadaan Perlengkapan Sekolah Menengah	219,871,000	294,001,400	49,774,664,313	50,288,536,713
1 01 0100 1 1 1 01 01 0008	Pengadaan sarana prasarana PAUD	203,096,000	746,495,000	0	949,591,000
1 01 0100 1 1 1 01 01 0009	Penunjang Operasional Sekolah Dasar dan Sekolah Menengah	1,258,188,000	58,702,255,107	0	59,960,443,107
1 01 0100 1 1 1 01 01 0010	Penyediaan bantuan operasional penyelenggaraan PAUD yang dibiayai dari dana alokasi khusus (DAK) Non Fisik	184,364,000	47,261,768	0	231,625,768
Jumlah Program Program Pengadaan, Peningkatan dan Perbaikan Sarana dan Prasarana Pendidikan		134,206,110,647	428,000,856,345	99,249,381,785	661,456,348,777
1 01 0100 1 1 1 01 02	Program Penerapan Kurikulum				
1 01 0100 1 1 1 01 02 0001	Fasilitasi Penyelenggaraan Pendidikan Khusus dan Pendidikan Layanan Khusus Sekolah Dasar	236,596,000	12,372,033,186	227,183,550	12,835,812,736
1 01 0100 1 1 1 01 02 0002	Fasilitasi Penyelenggaraan Pendidikan Khusus dan Pendidikan Layanan Khusus Sekolah Menengah	184,096,000	6,922,553,345	0	7,106,649,345
1 01 0100 1 1 1 01 02 0003	Pelaksanaan Ujian Nasional Sekolah Menengah	222,480,000	584,592,625	0	807,072,625
1 01 0100 1 1 1 01 02 0004	Pelaksanaan Ujian Sekolah Dasar	274,764,000	1,356,450,681	0	1,631,214,681
1 01 0100 1 1 1 01 02 0005	Peningkatan dan Pemetaan Mutu Kelembagaan Sekolah Dasar	213,592,000	1,894,015,310	0	2,107,607,310
1 01 0100 1 1 1 01 02 0006	Peningkatan dan Pemetaan Mutu Kelembagaan Sekolah Menengah	212,268,000	832,273,714	0	1,044,541,714
1 01 0100 1 1 1 01 02 0007	Peningkatan Kualitas Kegiatan Belajar Mengajar PAUD	217,740,000	347,560,224	0	565,300,224
1 01 0100 1 1 1 01 02 0008	Peningkatan Kualitas Kegiatan Belajar Mengajar Sekolah Dasar	226,860,000	1,098,337,000	0	1,325,197,000
1 01 0100 1 1 1 01 02 0009	Peningkatan Kualitas Kegiatan Belajar Mengajar Sekolah Menengah	244,360,000	1,206,716,343	0	1,451,076,343
Jumlah Program Program Penerapan Kurikulum		2,032,756,000	26,614,532,428	227,183,550	28,874,471,978
1 01 0100 1 1 1 01 03	Program Peningkatan Mutu Pendidik dan Tenaga Kependidikan				
1 01 0100 1 1 1 01 03 0001	Fasilitasi Pembinaan guru dan Tenaga Kependidikan	37,249,572,000	4,446,528,962	0	41,696,100,962
1 01 0100 1 1 1 01 03 0002	Fasilitasi Pengembangan Kualifikasi, Kompetensi Guru dan Tenaga kependidikan	37,162,192,000	1,740,042,650	0	38,902,234,650
1 01 0100 1 1 1 01 03 0003	Peningkatan Mutu Guru Swasta SD/MI/SDLB/SLB/Salafiyah Ula/SMP/MTs/SMPLB/Salafiyah Wustho	222,820,000	3,514,680,000	0	3,737,500,000
1 01 0100 1 1 1 01 03 0004	Peningkatan Mutu Pendidik PAUD	277,874,000	34,435,827,218	0	34,713,701,218
Jumlah Program Program Peningkatan Mutu Pendidik dan Tenaga Kependidikan		74,912,458,000	44,137,078,830	0	119,049,536,830
1 01 0100 1 1 1 01 04	Program Peningkatan Prestasi				
1 01 0100 1 1 1 01 04 0001	Pengembangan Pendidikan Anak Usia Dini	217,268,000	4,342,609,616	0	4,559,877,616
1 01 0100 1 1 1 01 04 0002	Penunjang Peningkatan Prestasi Jenjang Sekolah Dasar	241,065,000	1,978,049,413	0	2,219,114,413
1 01 0100 1 1 1 01 04 0003	Penunjang Peningkatan Prestasi Jenjang Sekolah Menengah	206,760,000	715,796,664	0	922,556,664
1 01 0100 1 1 1 01 04 0004	Penunjang Peningkatan Prestasi Pendidikan Luar Sekolah	247,820,000	3,047,065,682	0	3,294,885,682
1 01 0100 1 1 1 01 04 0005	Penunjang Peningkatan Prestasi siswa, guru dan tenaga kependidikan	163,151,000	2,268,896,029	0	2,432,047,029
Jumlah Program Program Peningkatan Prestasi		1,076,064,000	12,352,417,404	0	13,428,481,404
1 01 0100 1 1 1 01 05	Program Peningkatan Manajemen Pengelolaan Pendidikan				
1 01 0100 1 1 1 01 05 0001	Fasilitasi Pengelolaan Manajemen Sekolah	266,660,000	317,639,781	0	584,299,781
Jumlah Program Program Peningkatan Manajemen Pengelolaan Pendidikan		266,660,000	317,639,781	0	584,299,781
1 01 0100 1 1 1 01 06	Program Pendidikan Kesetaraan				
1 01 0100 1 1 1 01 06 0001	Fasilitasi Pembinaan Pendidikan Kesetaraan	314,908,000	1,767,911,637	0	2,082,819,637
Jumlah Program Program Pendidikan Kesetaraan		314,908,000	1,767,911,637	0	2,082,819,637
1 01 0100 1 1 1 01 07	Program Pendidikan Masyarakat serta Lembaga Kursus dan Pelatihan				

KODE	URAIAN URUSAN, ORGANISASI, PROGRAM DAN KEGIATAN	JENIS BELANJA			JUMLAH
		PEGAWAI	BARANG DAN JASA	MODAL	
1	2	3	4	5	6 = 3 + 4 + 5
1 01 0100 1 1 1 01 07 0001	Fasilitasi Pelaksanaan TPA/TPQ dan Kelas Minggu	176,964,000	43,269,505,481	0	43,446,469,481
1 01 0100 1 1 1 01 07 0002	Fasilitasi Pembelajaran dan Sumber Belajar Pendidikan Keluarga	160,564,000	81,316,251	0	241,880,251
1 01 0100 1 1 1 01 07 0003	Pembinaan Lembaga Kursus dan Pelatihan serta PKBM	219,888,000	1,058,058,588	0	1,277,946,588
Jumlah Program Program Pendidikan Masyarakat serta Lembaga Kursus dan Pelatihan		557,416,000	44,408,880,320	0	44,966,296,320
Jumlah Dinas Pendidikan		213,366,372,647	557,599,316,745	99,476,565,335	870,442,254,727
1 05 0100	Dinas Perumahan Rakyat dan Kawasan Permukiman, Cipta Karya dan Tata Ruang				
1 05 0100 1 1 1 01 01	Program Pengadaan, Peningkatan dan Perbaikan Sarana dan Prasarana Pendidikan				
1 05 0100 1 1 1 01 01 0001	Pembangunan / Rehabilitasi Fasilitas Gedung Pendidikan	190,772,000	2,131,824,694	201,706,673,305	204,029,269,999
1 05 0100 1 1 1 01 01 0002	Perencanaan Fasilitas Gedung Pendidikan	201,040,000	0	1,517,050,000	1,718,090,000
Jumlah Program Program Pengadaan, Peningkatan dan Perbaikan Sarana dan Prasarana Pendidikan		391,812,000	2,131,824,694	203,223,723,305	205,747,359,999
Jumlah Dinas Perumahan Rakyat dan Kawasan Permukiman, Cipta Karya dan Tata Ruang		391,812,000	2,131,824,694	203,223,723,305	205,747,359,999
Jumlah Pendidikan		213,758,184,647	559,731,141,439	302,700,288,640	1,076,189,614,726
1 1 1 02	Kesehatan				
1 02 0100	Dinas Kesehatan				
1 02 0100 1 1 1 02 01	Program Pemberian Jaminan Pelayanan Kesehatan Penduduk Miskin				
1 02 0100 1 1 1 02 01 0001	Jaminan Kesehatan Masyarakat	21,730,095,020	141,324,922,339	0	163,055,017,359
Jumlah Program Program Pemberian Jaminan Pelayanan Kesehatan Penduduk Miskin		21,730,095,020	141,324,922,339	0	163,055,017,359
1 02 0100 1 1 1 02 02	Program peningkatan keselamatan ibu melahirkan dan anak				
1 02 0100 1 1 1 02 02 0001	Pelayanan kesehatan keluarga	314,008,000	26,147,860,127	0	26,461,868,127
1 02 0100 1 1 1 02 02 0002	Jaminan Persalinan (DAK Bidang Kesehatan)	244,648,000	1,264,390,920	0	1,509,038,920
Jumlah Program Program peningkatan keselamatan ibu melahirkan dan anak		558,656,000	27,412,251,047	0	27,970,907,047
1 02 0100 1 1 1 02 03	Program Perbaikan Gizi Ibu dan Anak				
1 02 0100 1 1 1 02 03 0001	Peningkatan Dan Perbaikan Gizi Masyarakat	337,268,000	8,467,258,070	0	8,804,526,070
Jumlah Program Program Perbaikan Gizi Ibu dan Anak		337,268,000	8,467,258,070	0	8,804,526,070
1 02 0100 1 1 1 02 04	Program Pengadaan, Peningkatan dan Perbaikan Sarana dan Prasarana Puskesmas/Puskesmas Pembantu				
1 02 0100 1 1 1 02 04 0001	Pelayanan Kesehatan Puskesmas	16,333,533,311	3,532,577,125	0	19,866,110,436
1 02 0100 1 1 1 02 04 0002	Pengembangan Sistem Informasi Manajemen Kesehatan	360,896,000	211,697,768	9,152,000	581,745,768
1 02 0100 1 1 1 02 04 0003	Peningkatan Sarana dan Pengadaan Alat Kesehatan Puskesmas	180,976,000	325,588,213	4,869,417,308	5,375,981,521
1 02 0100 1 1 1 02 04 0004	Penunjang Operasional Pelayanan Kesehatan	147,576,000	12,158,751,803	1,324,541,680	13,630,869,483
1 02 0100 1 1 1 02 04 0007	Pengadaan Sarana Kesehatan Dasar (DAK Bidang Kesehatan)	144,144,000	0	10,544,110,000	10,688,254,000
Jumlah Program Program Pengadaan, Peningkatan dan Perbaikan Sarana dan Prasarana Puskesmas/Puskesmas Pembantu		17,167,125,311	16,228,614,909	16,747,220,988	50,142,961,208
1 02 0100 1 1 1 02 05	Program Obat dan Perbekalan Kesehatan Puskesmas/Puskesmas Pembantu				
1 02 0100 1 1 1 02 05 0001	Pelayanan Kefarmasian dan Perbekalan Kesehatan	220,440,000	29,120,149,342	0	29,340,589,342
1 02 0100 1 1 1 02 05 0002	Pengadaan Obat dan Pelayanan Kesehatan Dasar di Puskesmas (DAK Bidang Kesehatan)	154,800,000	8,006,190,000	0	8,160,990,000
Jumlah Program Program Obat dan Perbekalan Kesehatan Puskesmas/Puskesmas Pembantu		375,240,000	37,126,339,342	0	37,501,579,342
1 02 0100 1 1 1 02 06	Program Standarisasi Pelayanan Kesehatan				
1 02 0100 1 1 1 02 06 0001	Akreditasi Puskesmas (DAK Bidang Kesehatan)	166,020,000	6,347,964,430	0	6,513,984,430
1 02 0100 1 1 1 02 06 0002	Pelayanan Kesehatan Rujukan	311,996,000	373,426,093	0	685,422,093
1 02 0100 1 1 1 02 06 0003	Pembinaan dan pengembangan SDM Kesehatan	582,876,000	2,848,526,904	0	3,431,402,904
Jumlah Program Program Standarisasi Pelayanan Kesehatan		1,060,892,000	9,569,917,427	0	10,630,809,427
1 02 0100 1 1 1 02 09	Program Upaya Kesehatan Masyarakat				
1 02 0100 1 1 1 02 09 0001	Dana Alokasi Khusus bidang Kesehatan Non Fisik	218,616,000	26,257,428,610	0	26,476,044,610
1 02 0100 1 1 1 02 09 0002	Penanggulangan Kejadian Darurat dan Pasca Kejadian Darurat	231,028,000	907,437,477	0	1,138,465,477
1 02 0100 1 1 1 02 09 0003	Pencegahan Dan Penanggulangan Penyakit Menular	328,742,000	11,381,205,497	237,116,880	11,947,064,377
1 02 0100 1 1 1 02 09 0004	Pencegahan dan Penanggulangan Penyakit Tidak Menular	568,048,000	2,093,186,971	0	2,661,234,971
1 02 0100 1 1 1 02 09 0005	Peningkatan Pelayanan Kesehatan Khusus	223,196,000	609,166,591	112,836,797	945,199,388
1 02 0100 1 1 1 02 09 0006	Penyelenggaraan Penyehatan Lingkungan	257,628,000	3,684,707,240	214,643,000	4,156,978,240
1 02 0100 1 1 1 02 09 0007	Promosi dan pemberdayaan kesehatan	489,312,000	30,606,681,487	120,549,000	31,216,542,487
1 02 0100 1 1 1 02 09 0008	Surveilans dan Imunisasi	225,812,000	592,504,225	0	818,316,225
Jumlah Program Program Upaya Kesehatan Masyarakat		2,542,382,000	76,132,318,098	685,145,677	79,359,845,775
Jumlah Dinas Kesehatan		43,771,658,331	316,261,621,232	17,432,366,665	377,465,646,228
1 02 0200	RSUD dr. Mohamad Soewandhie				
1 02 0200 1 1 1 02 06	Program Standarisasi Pelayanan Kesehatan				
1 02 0200 1 1 1 02 06 0008	Pelayanan Keperawatan Rumah Sakit	0	5,080,600,614	0	5,080,600,614
1 02 0200 1 1 1 02 06 0009	Pelayanan medik rumah sakit	0	453,502,894	0	453,502,894

KODE	URAIAN URUSAN, ORGANISASI, PROGRAM DAN KEGIATAN	JENIS BELANJA			JUMLAH
		PEGAWAI	BARANG DAN JASA	MODAL	
1	2	3	4	5	6 = 3 + 4 + 5
1 02 0200 1 1 1 02 06 0010	Pengembangan manajemen dan pelayanan administrasi rumah sakit	6,450,000	1,270,016,363	268,426,620	1,544,892,983
1 02 0200 1 1 1 02 06 0011	Peningkatan kapasitas SDM kesehatan	0	18,401,696,091	0	18,401,696,091
Jumlah Program Program Standarisasi Pelayanan Kesehatan		6,450,000	25,205,815,962	268,426,620	25,480,692,582
1 02 0200 1 1 1 02 07	Program Peningkatan Sarana dan Prasarana Rumah Sakit				
1 02 0200 1 1 1 02 07 0006	Pengadaan alat kesehatan rumah sakit	0	2,750,000,000	33,791,702,859	36,541,702,859
1 02 0200 1 1 1 02 07 0007	Pengadaan sarana kesehatan yang bersumber dari DAK Kesehatan	0	370,000	8,129,630,000	8,130,000,000
1 02 0200 1 1 1 02 07 0008	Pengadaan sarana kesehatan yang bersumber dari Pajak Rokok	0	0	22,332,996,592	22,332,996,592
1 02 0200 1 1 1 02 07 0009	Penyediaan / pemeliharaan sarana pelayanan kesehatan bagi masyarakat akibat dampak konsumsi rokok dan penyakit lainnya	0	0	11,981,607,534	11,981,607,534
Jumlah Program Program Peningkatan Sarana dan Prasarana Rumah Sakit		0	2,750,370,000	76,235,936,985	78,986,306,985
1 02 0200 1 1 1 02 08	Program Obat dan Perbekalan Kesehatan rumah sakit				
1 02 0200 1 1 1 02 08 0002	Pelayanan kefarmasian dan perbekalan kesehatan	0	60,000,000,000	0	60,000,000,000
Jumlah Program Program Obat dan Perbekalan Kesehatan rumah sakit		0	60,000,000,000	0	60,000,000,000
Jumlah RSUD dr. Mohamad Soewandhie		6,450,000	87,956,185,962	76,504,363,605	164,466,999,567
1 02 0300	RSUD Bhakti Dharma Husada				
1 02 0300 1 1 1 02 06	Program Standarisasi Pelayanan Kesehatan				
1 02 0300 1 1 1 02 06 0004	Pelayanan Keperawatan Rumah Sakit	0	4,019,769,847	0	4,019,769,847
1 02 0300 1 1 1 02 06 0005	Pelayanan Medik Rumah Sakit	0	2,157,261,100	0	2,157,261,100
1 02 0300 1 1 1 02 06 0006	Pengembangan manajemen rumah sakit dan SDM kesehatan	0	14,853,958,365	0	14,853,958,365
1 02 0300 1 1 1 02 06 0007	Promosi Kesehatan Rumah Sakit	0	490,181,363	0	490,181,363
Jumlah Program Program Standarisasi Pelayanan Kesehatan		0	21,521,170,675	0	21,521,170,675
1 02 0300 1 1 1 02 07	Program Peningkatan Sarana dan Prasarana Rumah Sakit				
1 02 0300 1 1 1 02 07 0003	Pengadaan dan pemeliharaan alat kesehatan	1,575,000	5,438,660,480	1,331,179,320	6,771,414,800
1 02 0300 1 1 1 02 07 0004	Pengadaan Sarana Kesehatan yang Bersumber dari Pajak Rokok	525,000	0	4,906,924,929	4,907,449,929
1 02 0300 1 1 1 02 07 0005	Penyediaan/pemeliharaan sarana pelayanan kesehatan bagi masyarakat akibat dampak konsumsi rokok dan penyakit lainnya	0	0	9,868,702,195	9,868,702,195
Jumlah Program Program Peningkatan Sarana dan Prasarana Rumah Sakit		2,100,000	5,438,660,480	16,106,806,444	21,547,566,924
1 02 0300 1 1 1 02 08	Program Obat dan Perbekalan Kesehatan rumah sakit				
1 02 0300 1 1 1 02 08 0001	Pelayanan kefarmasian dan perbekalan kesehatan	17,625,000	19,931,537,670	0	19,949,162,670
Jumlah Program Program Obat dan Perbekalan Kesehatan rumah sakit		17,625,000	19,931,537,670	0	19,949,162,670
Jumlah RSUD Bhakti Dharma Husada		19,725,000	46,891,368,825	16,106,806,444	63,017,900,269
1 05 0100	Dinas Perumahan Rakyat dan Kawasan Permukiman, Cipta Karya dan Tata Ruang				
1 05 0100 1 1 1 02 04	Program Pengadaan, Peningkatan dan Perbaikan Sarana dan Prasarana Puskesmas/Puskesmas Pembantu				
1 05 0100 1 1 1 02 04 0005	Pembangunan/Rehabilitasi Dan Pengawasan Puskesmas/Puskesmas Pembantu	83,456,000	8,888,640	24,955,741,280	25,048,085,920
1 05 0100 1 1 1 02 04 0006	Perencanaan Puskesmas/Puskesmas Pembantu	93,456,000	0	335,851,000	429,307,000
Jumlah Program Program Pengadaan, Peningkatan dan Perbaikan Sarana dan Prasarana Puskesmas/Puskesmas Pembantu		176,912,000	8,888,640	25,291,592,280	25,477,392,920
1 05 0100 1 1 1 02 07	Program Peningkatan Sarana dan Prasarana Rumah Sakit				
1 05 0100 1 1 1 02 07 0001	Pembangunan/ Rehabilitasi Gedung dan Peralatan RSUD	85,112,000	48,100,000	7,438,515,000	7,571,727,000
1 05 0100 1 1 1 02 07 0002	Perencanaan Gedung dan Peralatan RSUD	84,372,000	0	152,719,000	237,091,000
Jumlah Program Program Peningkatan Sarana dan Prasarana Rumah Sakit		169,484,000	48,100,000	7,591,234,000	7,808,818,000
Jumlah Dinas Perumahan Rakyat dan Kawasan Permukiman, Cipta Karya dan Tata Ruang		346,396,000	56,988,640	32,882,826,280	33,286,210,920
Jumlah Kesehatan		44,144,229,331	451,166,164,659	142,926,362,994	638,236,756,984
1 1 1 03	Pekerjaan Umum dan Penataan Ruang				
1 03 0100	Dinas Pekerjaan Umum Bina Marga dan Pematusan				
1 03 0100 1 1 1 03 01	Program Pengembangan dan Pengelolaan Sistem Drainase Kota				
1 03 0100 1 1 1 03 01 0001	Monitoring, Evaluasi Dan Pelaporan Pembangunan/Rehab Saluran Drainase/Gorong-gorong	494,720,000	1,094,789,317	8,942,279,142	10,531,788,459
1 03 0100 1 1 1 03 01 0002	Monitoring, Evaluasi Dan Pelaporan Pembangunan/Rehab Saluran Drainase/Gorong-gorong (Tahun Jamak/Multiyears)	491,692,000	0	1,000,000,000	1,491,692,000
1 03 0100 1 1 1 03 01 0003	Operasional Dan Pemeliharaan Sarana Pematusan	544,716,000	26,938,425,817	0	27,483,141,817
1 03 0100 1 1 1 03 01 0004	Pembangunan dan Penyediaan Sarana Prasarana Pematusan	747,524,000	1,061,340,440	167,795,275,177	169,604,139,617
1 03 0100 1 1 1 03 01 0005	Pembangunan dan Penyediaan Sarana Prasarana Pematusan (Tahun Jamak/Multiyears)	506,768,000	0	50,000,000,000	50,506,768,000
1 03 0100 1 1 1 03 01 0006	Pemeliharaan/Rehabilitasi Saluran Drainase dan Boezem	746,114,000	55,699,834,370	78,575,239,027	135,021,187,397
1 03 0100 1 1 1 03 01 0007	Perencanaan Pematusan Kota	733,976,000	2,427,650,651	5,606,662,280	8,768,288,931
Jumlah Program Program Pengembangan dan Pengelolaan Sistem Drainase Kota		4,265,510,000	87,222,040,595	311,919,455,626	403,407,006,221
1 03 0100 1 1 1 03 02	Program Pengelolaan dan Pembangunan Jalan dan Jembatan				

KODE	URAIAN URUSAN, ORGANISASI, PROGRAM DAN KEGIATAN	JENIS BELANJA			JUMLAH
		PEGAWAI	BARANG DAN JASA	MODAL	
1	2	3	4	5	6 = 3 + 4 + 5
1 03 0100 1 1 1 03 02 0001	Monitoring, Evaluasi Dan Pelaporan Pembangunan/Rehab Jalan Dan Jembatan	492,376,000	1,111,885,413	6,304,383,279	7,908,644,692
1 03 0100 1 1 1 03 02 0002	Operasional Dan Pemeliharaan Peralatan Dan Alat Angkut	498,406,000	15,609,610,346	0	16,108,016,346
1 03 0100 1 1 1 03 02 0003	Pembangunan dan Rehabilitasi Jalan dan Jembatan (DAK FISIK)	492,160,000	2,184,270	13,368,345,340	13,862,689,610
1 03 0100 1 1 1 03 02 0004	Pembangunan Jalan, Jembatan dan Kelengkapannya	753,284,000	115,077,087	191,366,801,009	192,235,162,096
1 03 0100 1 1 1 03 02 0005	Pemeliharaan/Rehabilitasi Jalan, Jembatan dan Kelengkapannya	747,748,000	37,371,326,523	196,037,031	38,315,111,554
1 03 0100 1 1 1 03 02 0006	Perencanaan Pembangunan Dan Rehabilitasi Jalan Dan Jembatan	722,308,000	2,529,208,358	7,297,211,406	10,548,727,764
Jumlah Program Program Pengelolaan dan Pembangunan Jalan dan Jembatan		3,706,282,000	56,739,291,997	218,532,778,065	278,978,352,062
1 03 0100 1 1 1 03 03	Program Pembangunan Jaringan Air Bersih Perkotaan				
1 03 0100 1 1 1 03 03 0001	Pengembangan Penyediaan Jaringan Air Bersih/Air Minum	538,004,000	3,650,020	7,039,804,637	7,581,458,657
Jumlah Program Program Pembangunan Jaringan Air Bersih Perkotaan		538,004,000	3,650,020	7,039,804,637	7,581,458,657
1 03 0100 1 1 1 03 05	Program Pengelolaan dan Peningkatan Utilitas Kota				
1 03 0100 1 1 1 03 05 0001	Pemanfaatan Jalan, Saluran dan Utilitas	609,666,000	452,244,686	0	1,061,910,686
Jumlah Program Program Pengelolaan dan Peningkatan Utilitas Kota		609,666,000	452,244,686	0	1,061,910,686
Jumlah Dinas Pekerjaan Umum Bina Marga dan Pematuan		9,119,462,000	144,417,227,298	537,492,038,328	691,028,727,626
1 05 0100	Dinas Perumahan Rakyat dan Kawasan Permukiman, Cipta Karya dan Tata Ruang				
1 05 0100 1 1 1 03 06	Program Perencanaan Ruang Kota				
1 05 0100 1 1 1 03 06 0003	Pendukung Penyusunan Rencana Detail Tata Ruang Kota	146,524,000	3,935,214,454	0	4,081,738,454
Jumlah Program Program Perencanaan Ruang Kota		146,524,000	3,935,214,454	0	4,081,738,454
1 05 0100 1 1 1 03 07	Program Pemanfaatan dan Pengendalian Tata Ruang Kota				
1 05 0100 1 1 1 03 07 0001	Pemeliharaan Rutin/ Berkala Sarana Pengolahan Dan Penyimpanan Kearsipan	102,261,000	175,785,742	0	278,046,742
1 05 0100 1 1 1 03 07 0002	Penataan dan Penyelenggaraan Bangunan	121,208,000	1,004,351,116	0	1,125,559,116
1 05 0100 1 1 1 03 07 0003	Pendataan Dan Pemetaan Pemanfaatan Ruang	107,716,000	900,519,833	0	1,008,235,833
1 05 0100 1 1 1 03 07 0004	Pengawasan Pengendalian Dan Penertiban Tata Bangunan	105,944,000	913,698,892	0	1,019,642,892
1 05 0100 1 1 1 03 07 0005	Pengendalian Terhadap Pemanfaatan Rencana Ruang Kota	109,416,000	668,575,656	0	777,991,656
1 05 0100 1 1 1 03 07 0006	Peningkatan Pelayanan Perizinan Jasa Konstruksi (IUJK)	101,113,000	148,626,500	0	249,739,500
1 05 0100 1 1 1 03 07 0007	Penunjang Sekretariat Verifikasi Prasarana, Sarana, dan Utilitas Kawasan Industri, Perdagangan, Perumahan dan Permukiman	103,108,000	989,545,968	0	1,092,653,968
1 05 0100 1 1 1 03 07 0008	Survey Dan Pemetaan Peningkatan Infrastruktur Kota	114,352,000	762,750,574	0	877,102,574
1 05 0100 1 1 1 03 07 0009	Updating Peta Digital di Wilayah Kota Surabaya	121,208,000	721,367,178	0	842,575,178
Jumlah Program Program Pemanfaatan dan Pengendalian Tata Ruang Kota		986,326,000	6,285,221,459	0	7,271,547,459
Jumlah Dinas Perumahan Rakyat dan Kawasan Permukiman, Cipta Karya dan Tata Ruang		1,132,850,000	10,220,435,913	0	11,353,285,913
1 06 0100	Badan Perencanaan Pembangunan				
1 06 0100 1 1 1 03 06	Program Perencanaan Ruang Kota				
1 06 0100 1 1 1 03 06 0001	Pendukung Peningkatan Kualitas Lingkungan Hidup Dan Penataan Ruang	298,554,000	1,367,075,354	0	1,665,629,354
1 06 0100 1 1 1 03 06 0002	Penyusunan Rencana Tata Ruang Kawasan Strategis Kota Surabaya	178,696,000	654,798,750	0	833,494,750
Jumlah Program Program Perencanaan Ruang Kota		477,250,000	2,021,874,104	0	2,499,124,104
Jumlah Badan Perencanaan Pembangunan		477,250,000	2,021,874,104	0	2,499,124,104
1 08 0200	Dinas Kebersihan dan Ruang Terbuka Hijau				
1 08 0200 1 1 1 03 04	Program Pengelolaan dan Peningkatan Pelayanan PJU				
1 08 0200 1 1 1 03 04 0001	Pemasangan Penerangan Jalan Umum	692,385,000	17,785,825,000	36,366,633,001	54,844,843,001
1 08 0200 1 1 1 03 04 0002	Pembayaran Rekening Penerangan Jalan Umum	519,176,000	122,784,664,291	0	123,303,840,291
1 08 0200 1 1 1 03 04 0003	Pemeliharaan Penerangan Jalan Umum	402,188,000	6,849,556,486	372,678,369	7,624,422,855
Jumlah Program Program Pengelolaan dan Peningkatan Pelayanan PJU		1,613,749,000	147,420,045,777	36,739,311,370	185,773,106,147
Jumlah Dinas Kebersihan dan Ruang Terbuka Hijau		1,613,749,000	147,420,045,777	36,739,311,370	185,773,106,147
Jumlah Pekerjaan Umum dan Penataan Ruang		12,343,311,000	304,079,583,092	574,231,349,698	890,654,243,790
1 1 1 04	Perumahan dan Kawasan Permukiman				
1 04 0200	Dinas Pengelolaan Bangunan dan Tanah				
1 04 0200 1 1 1 04 01	Program Perumahan dan Kawasan Permukiman				
1 04 0200 1 1 1 04 01 0007	Analisa dan Inventarisasi Rumah Ber-SIP Dan Rumah Sewa Aset Pemerintah Kota Surabaya	295,291,000	766,257,905	64,529,155	1,126,078,060
1 04 0200 1 1 1 04 01 0008	Operasional Pengelolaan Rumah Susun Sederhana Sewa	310,096,000	618,508,220	203,220,600	1,131,824,820
1 04 0200 1 1 1 04 01 0009	Pengelolaan dan Pemeliharaan Rumah Susun Sederhana Sewa	519,524,000	16,296,808,466	2,523,054,827	19,339,387,293
Jumlah Program Program Perumahan dan Kawasan Permukiman		1,124,911,000	17,681,574,591	2,790,804,582	21,597,290,173
Jumlah Dinas Pengelolaan Bangunan dan Tanah		1,124,911,000	17,681,574,591	2,790,804,582	21,597,290,173
1 05 0100	Dinas Perumahan Rakyat dan Kawasan Permukiman, Cipta Karya dan Tata Ruang				
1 05 0100 1 1 1 04 01	Program Perumahan dan Kawasan Permukiman				

KODE	URAIAN URUSAN, ORGANISASI, PROGRAM DAN KEGIATAN	JENIS BELANJA			JUMLAH
		PEGAWAI	BARANG DAN JASA	MODAL	
1	2	3	4	5	6 = 3 + 4 + 5
1 05 0100 1 1 1 04 01 0001	Pengadaan Sarana dan Prasarana Sanitasi (DAK Bidang Sanitasi)	260,476,000	4,805,317,999	0	5,065,793,999
1 05 0100 1 1 1 04 01 0002	Penyediaan Rumah	269,198,000	934,801,518	23,729,490,108	24,933,489,626
1 05 0100 1 1 1 04 01 0003	Penyelenggaraan Infrastruktur dan Pengembangan Kawasan Permukiman	421,700,000	11,082,312,953	334,292,088,966	345,796,101,919
1 05 0100 1 1 1 04 01 0004	Perencanaan Infrastruktur Kawasan Permukiman	325,783,000	1,102,868,886	15,980,260,000	17,408,911,886
1 05 0100 1 1 1 04 01 0005	Perencanaan pengembangan perumahan dan Kawasan Permukiman	255,108,000	1,426,771,568	0	1,681,879,568
1 05 0100 1 1 1 04 01 0006	Perencanaan Penyediaan Perumahan	255,383,000	622,084,881	374,455,000	1,251,922,881
Jumlah Program Program Perumahan dan Kawasan Permukiman		1,787,648,000	19,974,157,805	374,376,294,074	396,138,099,879
Jumlah Dinas Perumahan Rakyat dan Kawasan Permukiman, Cipta Karya dan Tata Ruang		1,787,648,000	19,974,157,805	374,376,294,074	396,138,099,879
1 13 0100	Dinas Sosial				
1 13 0100 1 1 1 04 01	Program Perumahan dan Kawasan Permukiman				
1 13 0100 1 1 1 04 01 0010	Perbaikan rumah tidak layak huni	187,112,000	38,181,141,094	0	38,368,253,094
Jumlah Program Program Perumahan dan Kawasan Permukiman		187,112,000	38,181,141,094	0	38,368,253,094
Jumlah Dinas Sosial		187,112,000	38,181,141,094	0	38,368,253,094
Jumlah Perumahan dan Kawasan Permukiman		3,099,671,000	75,836,873,490	377,167,098,656	456,103,643,146
1 1 1 05	Ketenteraman dan Ketertiban Umum serta Perlindungan Masyarakat				
1 04 0100	Dinas Pemadam Kebakaran				
1 04 0100 1 1 1 05 03	Program Penanggulangan Bencana				
1 04 0100 1 1 1 05 03 0008	Operasional Pemadaman Kebakaran	5,218,080,000	1,390,441,549	0	6,608,521,549
1 04 0100 1 1 1 05 03 0009	Pemeliharaan sarana dan prasarana penanggulangan bahaya kebakaran sesuai dengan perkembangan pembangunan kota	416,396,000	3,979,976,083	0	4,396,372,083
1 04 0100 1 1 1 05 03 0010	Pengadaan sarana dan prasarana penanggulangan bahaya kebakaran sesuai dengan perkembangan pembangunan kota	415,728,000	3,045,194,243	99,760,902,000	103,221,824,243
1 04 0100 1 1 1 05 03 0011	Pengurangan Tingkat Resiko Kebakaran pada Bangunan Gedung dan Lingkungan	465,204,000	696,621,508	0	1,161,825,508
1 04 0100 1 1 1 05 03 0012	Peningkatan Kompetensi Aparatur Pemadam Kebakaran	396,428,000	89,077,901	0	485,505,901
1 04 0100 1 1 1 05 03 0013	Peningkatan Peran Serta Masyarakat dalam Upaya Pencegahan dan Penanggulangan Bahaya Kebakaran	450,340,000	1,074,868,895	0	1,525,208,895
Jumlah Program Program Penanggulangan Bencana		7,362,176,000	10,276,180,179	99,760,902,000	117,399,258,179
Jumlah Dinas Pemadam Kebakaran		7,362,176,000	10,276,180,179	99,760,902,000	117,399,258,179
1 05 0100	Dinas Perumahan Rakyat dan Kawasan Permukiman, Cipta Karya dan Tata Ruang				
1 05 0100 1 1 1 05 03	Program Penanggulangan Bencana				
1 05 0100 1 1 1 05 03 0014	Pembangunan/ Rehabilitasi Fasilitas Pemadam Kebakaran	175,660,000	211,434,000	8,059,040,472	8,446,134,472
1 05 0100 1 1 1 05 03 0015	Perencanaan Fasilitas Pemadam Kebakaran	175,848,000	0	101,050,000	276,898,000
Jumlah Program Program Penanggulangan Bencana		351,508,000	211,434,000	8,160,090,472	8,723,032,472
Jumlah Dinas Perumahan Rakyat dan Kawasan Permukiman, Cipta Karya dan Tata Ruang		351,508,000	211,434,000	8,160,090,472	8,723,032,472
1 13 0100	Dinas Sosial				
1 13 0100 1 1 1 05 02	Program Peningkatan Ketenteraman, Ketertiban dan Kenyamanan Lingkungan				
1 13 0100 1 1 1 05 02 0006	Penyelenggaraan kegiatan keagamaan	236,516,000	13,411,028,399	0	13,647,544,399
Jumlah Program Program Peningkatan Ketenteraman, Ketertiban dan Kenyamanan Lingkungan		236,516,000	13,411,028,399	0	13,647,544,399
Jumlah Dinas Sosial		236,516,000	13,411,028,399	0	13,647,544,399
1 19 0100	Badan Kesatuan Bangsa, Politik dan Perlindungan Masyarakat				
1 19 0100 1 1 1 05 02	Program Peningkatan Ketenteraman, Ketertiban dan Kenyamanan Lingkungan				
1 19 0100 1 1 1 05 02 0001	Pelatihan pengendalian keamanan dan ketenteraman kota	379,594,000	917,726,097	0	1,297,320,097
1 19 0100 1 1 1 05 02 0002	Pengendalian kebisingan dan gangguan dari kegiatan masyarakat	138,300,000	66,424,348	0	204,724,348
1 19 0100 1 1 1 05 02 0003	Peningkatan kerjasama dan pengendalian bidang keamanan	462,104,000	3,205,310,646	0	3,667,414,646
1 19 0100 1 1 1 05 02 0004	Peningkatan toleransi dan kehidupan beragama	268,132,000	1,035,799,211	0	1,303,931,211
Jumlah Program Program Peningkatan Ketenteraman, Ketertiban dan Kenyamanan Lingkungan		1,248,130,000	5,225,260,302	0	6,473,390,302
Jumlah Badan Kesatuan Bangsa, Politik dan Perlindungan Masyarakat		1,248,130,000	5,225,260,302	0	6,473,390,302
1 19 0200	Satuan Polisi Pamong Praja				
1 19 0200 1 1 1 05 01	Program Penegakan Peraturan Daerah				
1 19 0200 1 1 1 05 01 0032	Penertiban, Pengawasan, Pengendalian Dan Evaluasi Pamong Praja Bidang I	823,360,000	1,913,373,620	0	2,736,733,620
1 19 0200 1 1 1 05 01 0033	Penertiban, Pengawasan, Pengendalian Dan Evaluasi Pamong Praja Bidang II	823,360,000	875,037,100	0	1,698,397,100
1 19 0200 1 1 1 05 01 0034	Penertiban, Pengawasan, Pengendalian Dan Evaluasi Pamong Praja Bidang III	1,051,012,000	3,077,751,237	0	4,128,763,237
1 19 0200 1 1 1 05 01 0035	Penindakan Evaluasi Pelanggaran Perda	920,756,000	244,434,800	0	1,165,190,800
1 19 0200 1 1 1 05 01 0036	Peningkatan Kapasitas Aparat Dalam Rangka Pelaksanaan Siskamswakarsa di daerah	693,948,000	921,692,280	0	1,615,640,280
1 19 0200 1 1 1 05 01 0037	Penyiapan Tenaga Penanggulangan Keamanan Kota	685,752,000	17,644,684,845	0	18,330,436,845
Jumlah Program Program Penegakan Peraturan Daerah		4,998,188,000	24,676,973,882	0	29,675,161,882
Jumlah Satuan Polisi Pamong Praja		4,998,188,000	24,676,973,882	0	29,675,161,882

KODE	URAIAN URUSAN, ORGANISASI, PROGRAM DAN KEGIATAN	JENIS BELANJA			JUMLAH
		PEGAWAI	BARANG DAN JASA	MODAL	
1	2	3	4	5	6 = 3 + 4 + 5
1 19 0300	Badan Penanggulangan Bencana dan Perlindungan Masyarakat				
1 19 0300 1 1 1 05 02	Program Peningkatan Ketenteraman, Ketertiban dan Kenyamanan Lingkungan				
1 19 0300 1 1 1 05 02 0005	Pengendalian keamanan, ketenteraman, dan perlindungan masyarakat	146,140,000	14,977,495,704	0	15,123,635,704
Jumlah Program Program Peningkatan Ketenteraman, Ketertiban dan Kenyamanan Lingkungan		146,140,000	14,977,495,704	0	15,123,635,704
1 19 0300 1 1 1 05 03	Program Penanggulangan Bencana				
1 19 0300 1 1 1 05 03 0001	Pelatihan dan pengendalian keamanan, ketenteraman, dan perlindungan masyarakat	567,584,000	1,243,220,898	0	1,810,804,898
1 19 0300 1 1 1 05 03 0002	Pelatihan Pencegahan dan Pengurangan Resiko Bencana	123,354,000	2,009,726,088	0	2,133,080,088
1 19 0300 1 1 1 05 03 0003	Pemberian Kebutuhan Dasar bagi Korban Bencana	118,564,000	1,503,209,863	0	1,621,773,863
1 19 0300 1 1 1 05 03 0004	Pengadaan Sarana dan Penanggulangan Bencana	94,832,000	1,221,199,526	1,312,821,104	2,628,852,630
1 19 0300 1 1 1 05 03 0005	Pengembangan Sistem Penanggulangan Bencana Daerah	115,804,000	1,867,324,608	0	1,983,128,608
1 19 0300 1 1 1 05 03 0006	Penguatan Kapasitas dalam kesiapsiagaan menghadapi bencana	109,931,000	723,891,010	0	833,822,010
1 19 0300 1 1 1 05 03 0007	Peningkatan Manajemen Logistik, rehabilitasi dan rekonstruksi dalam penanggulangan bencana	112,129,000	624,990,153	0	737,119,153
Jumlah Program Program Penanggulangan Bencana		1,242,198,000	9,193,562,146	1,312,821,104	11,748,581,250
Jumlah Badan Penanggulangan Bencana dan Perlindungan Masyarakat		1,388,338,000	24,171,057,850	1,312,821,104	26,872,216,954
1 20 0901	Kecamatan Genteng				
1 20 0901 1 1 1 05 01	Program Penegakan Peraturan Daerah				
1 20 0901 1 1 1 05 01 0007	Pengawasan Pengendalian dan Evaluasi Kegiatan Polisi Pamong Praja	154,672,000	169,672,967	0	324,344,967
Jumlah Program Program Penegakan Peraturan Daerah		154,672,000	169,672,967	0	324,344,967
Jumlah Kecamatan Genteng		154,672,000	169,672,967	0	324,344,967
1 20 0902	Kecamatan Simokerto				
1 20 0902 1 1 1 05 01	Program Penegakan Peraturan Daerah				
1 20 0902 1 1 1 05 01 0022	Pengawasan Pengendalian dan Evaluasi Kegiatan Polisi Pamong Praja	112,052,000	83,737,556	0	195,789,556
Jumlah Program Program Penegakan Peraturan Daerah		112,052,000	83,737,556	0	195,789,556
Jumlah Kecamatan Simokerto		112,052,000	83,737,556	0	195,789,556
1 20 0903	Kecamatan Tegalsari				
1 20 0903 1 1 1 05 01	Program Penegakan Peraturan Daerah				
1 20 0903 1 1 1 05 01 0027	Pengawasan Pengendalian dan Evaluasi Kegiatan Polisi Pamong Praja	134,044,000	153,605,274	0	287,649,274
Jumlah Program Program Penegakan Peraturan Daerah		134,044,000	153,605,274	0	287,649,274
Jumlah Kecamatan Tegalsari		134,044,000	153,605,274	0	287,649,274
1 20 0904	Kecamatan Bubutan				
1 20 0904 1 1 1 05 01	Program Penegakan Peraturan Daerah				
1 20 0904 1 1 1 05 01 0003	Pengawasan Pengendalian dan Evaluasi Kegiatan Polisi Pamong Praja	131,316,000	81,141,603	0	212,457,603
Jumlah Program Program Penegakan Peraturan Daerah		131,316,000	81,141,603	0	212,457,603
Jumlah Kecamatan Bubutan		131,316,000	81,141,603	0	212,457,603
1 20 0905	Kecamatan Kenjeran				
1 20 0905 1 1 1 05 01	Program Penegakan Peraturan Daerah				
1 20 0905 1 1 1 05 01 0012	Pengawasan Pengendalian dan Evaluasi Kegiatan Polisi Pamong Praja	133,644,000	80,909,347	0	214,553,347
Jumlah Program Program Penegakan Peraturan Daerah		133,644,000	80,909,347	0	214,553,347
Jumlah Kecamatan Kenjeran		133,644,000	80,909,347	0	214,553,347
1 20 0906	Kecamatan Pabean Cantian				
1 20 0906 1 1 1 05 01	Program Penegakan Peraturan Daerah				
1 20 0906 1 1 1 05 01 0016	Pengawasan Pengendalian dan Evaluasi Kegiatan Polisi Pamong Praja	126,264,000	92,682,105	0	218,946,105
Jumlah Program Program Penegakan Peraturan Daerah		126,264,000	92,682,105	0	218,946,105
Jumlah Kecamatan Pabean Cantian		126,264,000	92,682,105	0	218,946,105
1 20 0907	Kecamatan Semampir				
1 20 0907 1 1 1 05 01	Program Penegakan Peraturan Daerah				
1 20 0907 1 1 1 05 01 0021	Pengawasan Pengendalian dan Evaluasi Kegiatan Polisi Pamong Praja	129,060,000	105,945,988	0	235,005,988
Jumlah Program Program Penegakan Peraturan Daerah		129,060,000	105,945,988	0	235,005,988
Jumlah Kecamatan Semampir		129,060,000	105,945,988	0	235,005,988
1 20 0908	Kecamatan Krembangan				
1 20 0908 1 1 1 05 01	Program Penegakan Peraturan Daerah				
1 20 0908 1 1 1 05 01 0013	Pengawasan Pengendalian dan Evaluasi Kegiatan Polisi Pamong Praja	131,496,000	127,899,215	0	259,395,215
Jumlah Program Program Penegakan Peraturan Daerah		131,496,000	127,899,215	0	259,395,215
Jumlah Kecamatan Krembangan		131,496,000	127,899,215	0	259,395,215
1 20 0909	Kecamatan Tambaksari				
1 20 0909 1 1 1 05 01	Program Penegakan Peraturan Daerah				
1 20 0909 1 1 1 05 01 0025	Pengawasan Pengendalian dan Evaluasi Kegiatan Polisi Pamong Praja	136,992,000	124,640,624	0	261,632,624

KODE	URAIAN URUSAN, ORGANISASI, PROGRAM DAN KEGIATAN	JENIS BELANJA			JUMLAH
		PEGAWAI	BARANG DAN JASA	MODAL	
1	2	3	4	5	6 = 3 + 4 + 5
Jumlah Program Program Penegakan Peraturan Daerah		136,992,000	124,640,624	0	261,632,624
Jumlah Kecamatan Tambaksari		136,992,000	124,640,624	0	261,632,624
1 20 0910	Kecamatan Gubeng				
1 20 0910 1 1 1 05 01	Program Penegakan Peraturan Daerah				
1 20 0910 1 1 1 05 01 0008	Pengawasan Pengendalian dan Evaluasi Kegiatan Polisi Pamong Praja	139,212,000	206,339,932	0	345,551,932
Jumlah Program Program Penegakan Peraturan Daerah		139,212,000	206,339,932	0	345,551,932
Jumlah Kecamatan Gubeng		139,212,000	206,339,932	0	345,551,932
1 20 0911	Kecamatan Rungkut				
1 20 0911 1 1 1 05 01	Program Penegakan Peraturan Daerah				
1 20 0911 1 1 1 05 01 0018	Pengawasan Pengendalian dan Evaluasi Kegiatan Polisi Pamong Praja	117,200,000	179,448,272	0	296,648,272
Jumlah Program Program Penegakan Peraturan Daerah		117,200,000	179,448,272	0	296,648,272
Jumlah Kecamatan Rungkut		117,200,000	179,448,272	0	296,648,272
1 20 0912	Kecamatan Gunung Anyar				
1 20 0912 1 1 1 05 01	Program Penegakan Peraturan Daerah				
1 20 0912 1 1 1 05 01 0009	Pengawasan Pengendalian dan Evaluasi Kegiatan Polisi Pamong Praja	105,188,000	242,552,083	0	347,740,083
Jumlah Program Program Penegakan Peraturan Daerah		105,188,000	242,552,083	0	347,740,083
Jumlah Kecamatan Gunung Anyar		105,188,000	242,552,083	0	347,740,083
1 20 0913	Kecamatan Tenggilis Mejoyo				
1 20 0913 1 1 1 05 01	Program Penegakan Peraturan Daerah				
1 20 0913 1 1 1 05 01 0028	Pengawasan Pengendalian dan Evaluasi Kegiatan Polisi Pamong Praja	100,756,000	81,307,417	0	182,063,417
Jumlah Program Program Penegakan Peraturan Daerah		100,756,000	81,307,417	0	182,063,417
Jumlah Kecamatan Tenggilis Mejoyo		100,756,000	81,307,417	0	182,063,417
1 20 0914	Kecamatan Sukolilo				
1 20 0914 1 1 1 05 01	Program Penegakan Peraturan Daerah				
1 20 0914 1 1 1 05 01 0023	Pengawasan Pengendalian dan Evaluasi Kegiatan Polisi Pamong Praja	132,340,000	157,436,852	0	289,776,852
Jumlah Program Program Penegakan Peraturan Daerah		132,340,000	157,436,852	0	289,776,852
Jumlah Kecamatan Sukolilo		132,340,000	157,436,852	0	289,776,852
1 20 0915	Kecamatan Mulyorejo				
1 20 0915 1 1 1 05 01	Program Penegakan Peraturan Daerah				
1 20 0915 1 1 1 05 01 0015	Pengawasan Pengendalian dan Evaluasi Kegiatan Polisi Pamong Praja	125,600,000	117,743,139	0	243,343,139
Jumlah Program Program Penegakan Peraturan Daerah		125,600,000	117,743,139	0	243,343,139
Jumlah Kecamatan Mulyorejo		125,600,000	117,743,139	0	243,343,139
1 20 0916	Kecamatan Wonokromo				
1 20 0916 1 1 1 05 01	Program Penegakan Peraturan Daerah				
1 20 0916 1 1 1 05 01 0031	Pengawasan Pengendalian dan Evaluasi Kegiatan Polisi Pamong Praja	162,744,000	314,779,009	0	477,523,009
Jumlah Program Program Penegakan Peraturan Daerah		162,744,000	314,779,009	0	477,523,009
Jumlah Kecamatan Wonokromo		162,744,000	314,779,009	0	477,523,009
1 20 0917	Kecamatan Karangpilang				
1 20 0917 1 1 1 05 01	Program Penegakan Peraturan Daerah				
1 20 0917 1 1 1 05 01 0011	Pengawasan Pengendalian dan Evaluasi Kegiatan Polisi Pamong Praja	116,384,000	143,601,985	0	259,985,985
Jumlah Program Program Penegakan Peraturan Daerah		116,384,000	143,601,985	0	259,985,985
Jumlah Kecamatan Karangpilang		116,384,000	143,601,985	0	259,985,985
1 20 0918	Kecamatan Dukuh Pakis				
1 20 0918 1 1 1 05 01	Program Penegakan Peraturan Daerah				
1 20 0918 1 1 1 05 01 0005	Pengawasan Pengendalian dan Evaluasi Kegiatan Polisi Pamong Praja	127,116,000	98,609,751	0	225,725,751
Jumlah Program Program Penegakan Peraturan Daerah		127,116,000	98,609,751	0	225,725,751
Jumlah Kecamatan Dukuh Pakis		127,116,000	98,609,751	0	225,725,751
1 20 0919	Kecamatan Gayungan				
1 20 0919 1 1 1 05 01	Program Penegakan Peraturan Daerah				
1 20 0919 1 1 1 05 01 0006	Pengawasan Pengendalian dan Evaluasi Kegiatan Polisi Pamong Praja	119,928,000	77,755,137	0	197,683,137
Jumlah Program Program Penegakan Peraturan Daerah		119,928,000	77,755,137	0	197,683,137
Jumlah Kecamatan Gayungan		119,928,000	77,755,137	0	197,683,137
1 20 0920	Kecamatan Jambangan				
1 20 0920 1 1 1 05 01	Program Penegakan Peraturan Daerah				
1 20 0920 1 1 1 05 01 0010	Pengawasan Pengendalian dan Evaluasi Kegiatan Polisi Pamong Praja	119,840,000	109,909,841	0	229,749,841
Jumlah Program Program Penegakan Peraturan Daerah		119,840,000	109,909,841	0	229,749,841
Jumlah Kecamatan Jambangan		119,840,000	109,909,841	0	229,749,841
1 20 0921	Kecamatan Wonocolo				

KODE	URAIAN URUSAN, ORGANISASI, PROGRAM DAN KEGIATAN	JENIS BELANJA			JUMLAH
		PEGAWAI	BARANG DAN JASA	MODAL	
1	2	3	4	5	6 = 3 + 4 + 5
1 20 0921 1 1 1 05 01	Program Penegakan Peraturan Daerah				
1 20 0921 1 1 1 05 01 0030	Pengawasan Pengendalian dan Evaluasi Kegiatan Polisi Pamong Praja	125,528,000	69,238,149	0	194,766,149
Jumlah Program Program Penegakan Peraturan Daerah		125,528,000	69,238,149	0	194,766,149
Jumlah Kecamatan Wonocolo		125,528,000	69,238,149	0	194,766,149
1 20 0922	Kecamatan Sawahan				
1 20 0922 1 1 1 05 01	Program Penegakan Peraturan Daerah				
1 20 0922 1 1 1 05 01 0020	Pengawasan Pengendalian dan Evaluasi Kegiatan Polisi Pamong Praja	172,576,000	232,053,847	0	404,629,847
Jumlah Program Program Penegakan Peraturan Daerah		172,576,000	232,053,847	0	404,629,847
Jumlah Kecamatan Sawahan		172,576,000	232,053,847	0	404,629,847
1 20 0923	Kecamatan Wiyung				
1 20 0923 1 1 1 05 01	Program Penegakan Peraturan Daerah				
1 20 0923 1 1 1 05 01 0029	Pengawasan Pengendalian dan Evaluasi Kegiatan Polisi Pamong Praja	128,948,000	94,037,936	0	222,985,936
Jumlah Program Program Penegakan Peraturan Daerah		128,948,000	94,037,936	0	222,985,936
Jumlah Kecamatan Wiyung		128,948,000	94,037,936	0	222,985,936
1 20 0924	Kecamatan Tandes				
1 20 0924 1 1 1 05 01	Program Penegakan Peraturan Daerah				
1 20 0924 1 1 1 05 01 0026	Pengawasan Pengendalian dan Evaluasi Kegiatan Polisi Pamong Praja	142,252,000	102,250,627	0	244,502,627
Jumlah Program Program Penegakan Peraturan Daerah		142,252,000	102,250,627	0	244,502,627
Jumlah Kecamatan Tandes		142,252,000	102,250,627	0	244,502,627
1 20 0925	Kecamatan Asemrowo				
1 20 0925 1 1 1 05 01	Program Penegakan Peraturan Daerah				
1 20 0925 1 1 1 05 01 0001	Pengawasan Pengendalian dan Evaluasi Kegiatan Polisi Pamong Praja	101,304,000	82,055,433	0	183,359,433
Jumlah Program Program Penegakan Peraturan Daerah		101,304,000	82,055,433	0	183,359,433
Jumlah Kecamatan Asemrowo		101,304,000	82,055,433	0	183,359,433
1 20 0926	Kecamatan Sukomanunggal				
1 20 0926 1 1 1 05 01	Program Penegakan Peraturan Daerah				
1 20 0926 1 1 1 05 01 0024	Pengawasan Pengendalian dan Evaluasi Kegiatan Polisi Pamong Praja	102,632,000	83,104,050	0	185,736,050
Jumlah Program Program Penegakan Peraturan Daerah		102,632,000	83,104,050	0	185,736,050
Jumlah Kecamatan Sukomanunggal		102,632,000	83,104,050	0	185,736,050
1 20 0927	Kecamatan Benowo				
1 20 0927 1 1 1 05 01	Program Penegakan Peraturan Daerah				
1 20 0927 1 1 1 05 01 0002	Pengawasan Pengendalian dan Evaluasi Kegiatan Polisi Pamong Praja	122,840,000	211,546,103	0	334,386,103
Jumlah Program Program Penegakan Peraturan Daerah		122,840,000	211,546,103	0	334,386,103
Jumlah Kecamatan Benowo		122,840,000	211,546,103	0	334,386,103
1 20 0928	Kecamatan Lakarsantri				
1 20 0928 1 1 1 05 01	Program Penegakan Peraturan Daerah				
1 20 0928 1 1 1 05 01 0014	Pengawasan Pengendalian dan Evaluasi Kegiatan Polisi Pamong Praja	136,892,000	107,342,999	0	244,234,999
Jumlah Program Program Penegakan Peraturan Daerah		136,892,000	107,342,999	0	244,234,999
Jumlah Kecamatan Lakarsantri		136,892,000	107,342,999	0	244,234,999
1 20 0929	Kecamatan Sambikerep				
1 20 0929 1 1 1 05 01	Program Penegakan Peraturan Daerah				
1 20 0929 1 1 1 05 01 0019	Pengawasan Pengendalian dan Evaluasi Kegiatan Polisi Pamong Praja	122,964,000	117,391,488	0	240,355,488
Jumlah Program Program Penegakan Peraturan Daerah		122,964,000	117,391,488	0	240,355,488
Jumlah Kecamatan Sambikerep		122,964,000	117,391,488	0	240,355,488
1 20 0930	Kecamatan Pakal				
1 20 0930 1 1 1 05 01	Program Penegakan Peraturan Daerah				
1 20 0930 1 1 1 05 01 0017	Pengawasan Pengendalian dan Evaluasi Kegiatan Polisi Pamong Praja	146,008,000	158,072,527	0	304,080,527
Jumlah Program Program Penegakan Peraturan Daerah		146,008,000	158,072,527	0	304,080,527
Jumlah Kecamatan Pakal		146,008,000	158,072,527	0	304,080,527
1 20 0931	Kecamatan Bulak				
1 20 0931 1 1 1 05 01	Program Penegakan Peraturan Daerah				
1 20 0931 1 1 1 05 01 0004	Pengawasan Pengendalian dan Evaluasi Kegiatan Polisi Pamong Praja	137,776,000	209,776,731	0	347,552,731
Jumlah Program Program Penegakan Peraturan Daerah		137,776,000	209,776,731	0	347,552,731
Jumlah Kecamatan Bulak		137,776,000	209,776,731	0	347,552,731
Jumlah Ketenteraman dan Ketertiban Umum serta Perlindungan Masyarakat		19,580,424,000	82,188,522,599	109,233,813,576	211,002,760,175
1 1 1 06	Sosial				
1 13 0100	Dinas Sosial				
1 13 0100 1 1 1 06 01	Program Pelayanan dan Rehabilitasi Kesejahteraan Sosial				

KODE	URAIAN URUSAN, ORGANISASI, PROGRAM DAN KEGIATAN	JENIS BELANJA			JUMLAH
		PEGAWAI	BARANG DAN JASA	MODAL	
1	2	3	4	5	6 = 3 + 4 + 5
1 13 0100 1 1 1 06 01 0001	Pemberian beasiswa bagi mahasiswa berprestasi dari keluarga miskin	103,020,000	15,662,623,690	0	15,765,643,690
1 13 0100 1 1 1 06 01 0002	Pemberian kebutuhan dasar permakanan bagi anak yatim, piatu, dan yatim piatu	107,668,000	27,836,882,140	0	27,944,550,140
1 13 0100 1 1 1 06 01 0003	Pemberian kebutuhan dasar permakanan bagi lanjut usia	108,052,000	68,184,974,510	0	68,293,026,510
1 13 0100 1 1 1 06 01 0004	Pemberian kebutuhan dasar permakanan bagi penyandang cacat	107,460,000	22,503,210,467	0	22,610,670,467
1 13 0100 1 1 1 06 01 0005	Pemberian pelayanan bagi PMKS	103,852,000	2,848,021,843	9,276,630	2,961,150,473
1 13 0100 1 1 1 06 01 0006	Pemutakhiran data PMKS dan PSKS	101,880,000	331,769,432	0	433,649,432
1 13 0100 1 1 1 06 01 0007	Peningkatan kualitas pelayanan, sarana dan prasarana anak luar biasa di UPTD Kampung Anak Negeri	116,852,000	2,083,555,515	11,549,999	2,211,957,514
1 13 0100 1 1 1 06 01 0008	Peningkatan kualitas pelayanan, sarana dan prasarana anak luar biasa di UPTD Pondok Sosial Kalijudan	121,648,000	2,586,423,145	8,465,600	2,716,536,745
1 13 0100 1 1 1 06 01 0009	Peningkatan kualitas pelayanan, sarana dan prasarana rehabilitasi kesejahteraan sosial bagi PMKS di UPTD Babat Jerawat	117,486,000	1,492,364,877	9,037,600	1,618,888,477
1 13 0100 1 1 1 06 01 0010	Peningkatan kualitas pelayanan, sarana dan prasarana rehabilitasi kesejahteraan sosial bagi PMKS di UPTD Griya Werdha	122,548,000	3,683,430,474	506,723,497	4,312,701,971
1 13 0100 1 1 1 06 01 0011	Peningkatan kualitas pelayanan, sarana dan prasarana rehabilitasi kesejahteraan sosial bagi PMKS di UPTD Lingkungan Pondok Sosial Keputih	124,580,000	19,166,415,261	81,565,223	19,372,560,484
Jumlah Program Program Pelayanan dan Rehabilitasi Kesejahteraan Sosial		1,235,046,000	166,379,671,354	626,618,549	168,241,335,903
1 13 0100 1 1 1 06 02	Program Pemberdayaan Kelembagaan Kesejahteraan Sosial				
1 13 0100 1 1 1 06 02 0001	Fasilitasi Potensi Sumber Kesejahteraan Sosial	111,660,000	748,313,431	0	859,973,431
1 13 0100 1 1 1 06 02 0002	Pembinaan bagi lanjut usia	146,175,000	468,915,830	0	615,090,830
1 13 0100 1 1 1 06 02 0003	Pembinaan, pemberdayaan relawan sosial dan organisasi sosial	170,020,000	611,801,207	0	781,821,207
Jumlah Program Program Pemberdayaan Kelembagaan Kesejahteraan Sosial		427,855,000	1,829,030,468	0	2,256,885,468
Jumlah Dinas Sosial		1,662,901,000	168,208,701,822	626,618,549	170,498,221,371
1 20 0901	Kecamatan Genteng				
1 20 0901 1 1 1 06 01	Program Pelayanan dan Rehabilitasi Kesejahteraan Sosial				
1 20 0901 1 1 1 06 01 0024	Monitoring dan Pendataan PMKS dan PSKS	95,160,000	20,870,268	0	116,030,268
1 20 0901 1 1 1 06 01 0025	Monitoring dan Validasi Kegiatan Penanggulangan Kemiskinan	94,668,000	36,333,770	0	131,001,770
Jumlah Program Program Pelayanan dan Rehabilitasi Kesejahteraan Sosial		189,828,000	57,204,038	0	247,032,038
Jumlah Kecamatan Genteng		189,828,000	57,204,038	0	247,032,038
1 20 0902	Kecamatan Simokerto				
1 20 0902 1 1 1 06 01	Program Pelayanan dan Rehabilitasi Kesejahteraan Sosial				
1 20 0902 1 1 1 06 01 0054	Monitoring dan Pendataan PMKS dan PSKS	68,940,000	48,485,181	0	117,425,181
1 20 0902 1 1 1 06 01 0055	Monitoring dan Validasi Kegiatan Penanggulangan Kemiskinan	69,253,826	76,232,859	0	145,486,685
Jumlah Program Program Pelayanan dan Rehabilitasi Kesejahteraan Sosial		138,193,826	124,718,040	0	262,911,866
Jumlah Kecamatan Simokerto		138,193,826	124,718,040	0	262,911,866
1 20 0903	Kecamatan Tegalsari				
1 20 0903 1 1 1 06 01	Program Pelayanan dan Rehabilitasi Kesejahteraan Sosial				
1 20 0903 1 1 1 06 01 0064	Monitoring dan Pendataan PMKS dan PSKS	82,468,000	33,198,902	0	115,666,902
1 20 0903 1 1 1 06 01 0065	Monitoring dan Validasi Kegiatan Penanggulangan Kemiskinan	82,044,000	11,529,567	0	93,573,567
Jumlah Program Program Pelayanan dan Rehabilitasi Kesejahteraan Sosial		164,512,000	44,728,469	0	209,240,469
Jumlah Kecamatan Tegalsari		164,512,000	44,728,469	0	209,240,469
1 20 0904	Kecamatan Bubutan				
1 20 0904 1 1 1 06 01	Program Pelayanan dan Rehabilitasi Kesejahteraan Sosial				
1 20 0904 1 1 1 06 01 0016	Monitoring dan Pendataan PMKS dan PSKS	80,792,000	46,379,325	0	127,171,325
1 20 0904 1 1 1 06 01 0017	Monitoring dan Validasi Kegiatan Penanggulangan Kemiskinan	80,376,000	40,263,612	0	120,639,612
Jumlah Program Program Pelayanan dan Rehabilitasi Kesejahteraan Sosial		161,168,000	86,642,937	0	247,810,937
Jumlah Kecamatan Bubutan		161,168,000	86,642,937	0	247,810,937
1 20 0905	Kecamatan Kenjeran				
1 20 0905 1 1 1 06 01	Program Pelayanan dan Rehabilitasi Kesejahteraan Sosial				
1 20 0905 1 1 1 06 01 0034	Monitoring dan Pendataan PMKS dan PSKS	82,224,000	54,313,909	0	136,537,909
1 20 0905 1 1 1 06 01 0035	Monitoring dan Validasi Kegiatan Penanggulangan Kemiskinan	81,800,000	11,197,374	0	92,997,374
Jumlah Program Program Pelayanan dan Rehabilitasi Kesejahteraan Sosial		164,024,000	65,511,283	0	229,535,283
Jumlah Kecamatan Kenjeran		164,024,000	65,511,283	0	229,535,283
1 20 0906	Kecamatan Pabean Cantian				
1 20 0906 1 1 1 06 01	Program Pelayanan dan Rehabilitasi Kesejahteraan Sosial				
1 20 0906 1 1 1 06 01 0042	Monitoring dan Pendataan PMKS dan PSKS	77,680,000	58,510,940	0	136,190,940
1 20 0906 1 1 1 06 01 0043	Monitoring dan Validasi Kegiatan Penanggulangan Kemiskinan	77,280,000	45,399,364	0	122,679,364
Jumlah Program Program Pelayanan dan Rehabilitasi Kesejahteraan Sosial		154,960,000	103,910,304	0	258,870,304

KODE	URAIAN URUSAN, ORGANISASI, PROGRAM DAN KEGIATAN	JENIS BELANJA			JUMLAH
		PEGAWAI	BARANG DAN JASA	MODAL	
1	2	3	4	5	6 = 3 + 4 + 5
Jumlah Kecamatan Pabean Cantian		154,960,000	103,910,304	0	258,870,304
1 20 0907	Kecamatan Semampir				
1 20 0907 1 1 1 06 01	Program Pelayanan dan Rehabilitasi Kesejahteraan Sosial				
1 20 0907 1 1 1 06 01 0052	Monitoring dan Pendataan PMKS dan PSKS	79,404,000	51,656,031	0	131,060,031
1 20 0907 1 1 1 06 01 0053	Monitoring dan Validasi Kegiatan Penanggulangan Kemiskinan	78,992,000	40,392,362	0	119,384,362
Jumlah Program Program Pelayanan dan Rehabilitasi Kesejahteraan Sosial		158,396,000	92,048,393	0	250,444,393
Jumlah Kecamatan Semampir		158,396,000	92,048,393	0	250,444,393
1 20 0908	Kecamatan Krembangan				
1 20 0908 1 1 1 06 01	Program Pelayanan dan Rehabilitasi Kesejahteraan Sosial				
1 20 0908 1 1 1 06 01 0036	Monitoring dan Pendataan PMKS dan PSKS	80,900,000	32,316,765	0	113,216,765
1 20 0908 1 1 1 06 01 0037	Monitoring dan Validasi Kegiatan Penanggulangan Kemiskinan	80,484,000	11,396,421	0	91,880,421
Jumlah Program Program Pelayanan dan Rehabilitasi Kesejahteraan Sosial		161,384,000	43,713,186	0	205,097,186
Jumlah Kecamatan Krembangan		161,384,000	43,713,186	0	205,097,186
1 20 0909	Kecamatan Tambaksari				
1 20 0909 1 1 1 06 01	Program Pelayanan dan Rehabilitasi Kesejahteraan Sosial				
1 20 0909 1 1 1 06 01 0060	Monitoring dan Pendataan PMKS dan PSKS	84,284,000	43,842,570	0	128,126,570
1 20 0909 1 1 1 06 01 0061	Monitoring dan Validasi Kegiatan Penanggulangan Kemiskinan	83,848,000	26,553,600	0	110,401,600
Jumlah Program Program Pelayanan dan Rehabilitasi Kesejahteraan Sosial		168,132,000	70,396,170	0	238,528,170
Jumlah Kecamatan Tambaksari		168,132,000	70,396,170	0	238,528,170
1 20 0910	Kecamatan Gubeng				
1 20 0910 1 1 1 06 01	Program Pelayanan dan Rehabilitasi Kesejahteraan Sosial				
1 20 0910 1 1 1 06 01 0026	Monitoring dan Pendataan PMKS dan PSKS	85,648,000	44,134,154	0	129,782,154
1 20 0910 1 1 1 06 01 0027	Monitoring dan Validasi Kegiatan Penanggulangan Kemiskinan	85,208,000	31,210,692	0	116,418,692
Jumlah Program Program Pelayanan dan Rehabilitasi Kesejahteraan Sosial		170,856,000	75,344,846	0	246,200,846
Jumlah Kecamatan Gubeng		170,856,000	75,344,846	0	246,200,846
1 20 0911	Kecamatan Rungkut				
1 20 0911 1 1 1 06 01	Program Pelayanan dan Rehabilitasi Kesejahteraan Sosial				
1 20 0911 1 1 1 06 01 0046	Monitoring dan Pendataan PMKS dan PSKS	72,104,000	50,331,568	0	122,435,568
1 20 0911 1 1 1 06 01 0047	Monitoring dan Validasi Kegiatan Penanggulangan Kemiskinan	71,732,000	37,035,266	0	108,767,266
Jumlah Program Program Pelayanan dan Rehabilitasi Kesejahteraan Sosial		143,836,000	87,366,834	0	231,202,834
Jumlah Kecamatan Rungkut		143,836,000	87,366,834	0	231,202,834
1 20 0912	Kecamatan Gunung Anyar				
1 20 0912 1 1 1 06 01	Program Pelayanan dan Rehabilitasi Kesejahteraan Sosial				
1 20 0912 1 1 1 06 01 0028	Monitoring dan Pendataan PMKS dan PSKS	64,716,000	32,176,711	0	96,892,711
1 20 0912 1 1 1 06 01 0029	Monitoring dan Validasi Kegiatan Penanggulangan Kemiskinan	64,384,000	34,037,020	0	98,421,020
Jumlah Program Program Pelayanan dan Rehabilitasi Kesejahteraan Sosial		129,100,000	66,213,731	0	195,313,731
Jumlah Kecamatan Gunung Anyar		129,100,000	66,213,731	0	195,313,731
1 20 0913	Kecamatan Tenggilis Mejoyo				
1 20 0913 1 1 1 06 01	Program Pelayanan dan Rehabilitasi Kesejahteraan Sosial				
1 20 0913 1 1 1 06 01 0066	Monitoring dan Pendataan PMKS dan PSKS	61,988,000	108,844,841	0	170,832,841
1 20 0913 1 1 1 06 01 0067	Monitoring dan Validasi Kegiatan Penanggulangan Kemiskinan	61,668,000	34,222,426	0	95,890,426
Jumlah Program Program Pelayanan dan Rehabilitasi Kesejahteraan Sosial		123,656,000	143,067,267	0	266,723,267
Jumlah Kecamatan Tenggilis Mejoyo		123,656,000	143,067,267	0	266,723,267
1 20 0914	Kecamatan Sukolilo				
1 20 0914 1 1 1 06 01	Program Pelayanan dan Rehabilitasi Kesejahteraan Sosial				
1 20 0914 1 1 1 06 01 0056	Monitoring dan Pendataan PMKS dan PSKS	81,420,000	20,383,212	0	101,803,212
1 20 0914 1 1 1 06 01 0057	Monitoring dan Validasi Kegiatan Penanggulangan Kemiskinan	81,000,000	25,192,288	0	106,192,288
Jumlah Program Program Pelayanan dan Rehabilitasi Kesejahteraan Sosial		162,420,000	45,575,500	0	207,995,500
Jumlah Kecamatan Sukolilo		162,420,000	45,575,500	0	207,995,500
1 20 0915	Kecamatan Mulyorejo				
1 20 0915 1 1 1 06 01	Program Pelayanan dan Rehabilitasi Kesejahteraan Sosial				
1 20 0915 1 1 1 06 01 0040	Monitoring dan Pendataan PMKS dan PSKS	77,272,000	30,763,325	0	108,035,325
1 20 0915 1 1 1 06 01 0041	Monitoring dan Validasi Kegiatan Penanggulangan Kemiskinan	76,876,000	6,449,780	0	83,325,780
Jumlah Program Program Pelayanan dan Rehabilitasi Kesejahteraan Sosial		154,148,000	37,213,105	0	191,361,105
Jumlah Kecamatan Mulyorejo		154,148,000	37,213,105	0	191,361,105
1 20 0916	Kecamatan Wonokromo				
1 20 0916 1 1 1 06 01	Program Pelayanan dan Rehabilitasi				

KODE	URAIAN URUSAN, ORGANISASI, PROGRAM DAN KEGIATAN	JENIS BELANJA			JUMLAH
		PEGAWAI	BARANG DAN JASA	MODAL	
1	2	3	4	5	6 = 3 + 4 + 5
	Kesejahteraan Sosial				
1 20 0916 1 1 1 06 01 0072	Monitoring dan Pendataan PMKS dan PSKS	100,128,000	47,352,296	0	147,480,296
1 20 0916 1 1 1 06 01 0073	Monitoring dan Validasi Kegiatan Penanggulangan Kemiskinan	99,612,000	31,734,988	0	131,346,988
Jumlah Program Program Pelayanan dan Rehabilitasi Kesejahteraan Sosial		199,740,000	79,087,284	0	278,827,284
Jumlah Kecamatan Wonokromo		199,740,000	79,087,284	0	278,827,284
1 20 0917	Kecamatan Karangpilang				
1 20 0917 1 1 1 06 01	Program Pelayanan dan Rehabilitasi Kesejahteraan Sosial				
1 20 0917 1 1 1 06 01 0032	Monitoring dan Pendataan PMKS dan PSKS	71,604,000	22,390,596	0	93,994,596
1 20 0917 1 1 1 06 01 0033	Monitoring dan Validasi Kegiatan Penanggulangan Kemiskinan	71,236,000	12,833,834	0	84,069,834
Jumlah Program Program Pelayanan dan Rehabilitasi Kesejahteraan Sosial		142,840,000	35,224,430	0	178,064,430
Jumlah Kecamatan Karangpilang		142,840,000	35,224,430	0	178,064,430
1 20 0918	Kecamatan Dukuh Pakis				
1 20 0918 1 1 1 06 01	Program Pelayanan dan Rehabilitasi Kesejahteraan Sosial				
1 20 0918 1 1 1 06 01 0020	Monitoring dan Pendataan PMKS dan PSKS	78,208,000	24,438,925	0	102,646,925
1 20 0918 1 1 1 06 01 0021	Monitoring dan Validasi Kegiatan Penanggulangan Kemiskinan	77,804,000	19,552,511	0	97,356,511
Jumlah Program Program Pelayanan dan Rehabilitasi Kesejahteraan Sosial		156,012,000	43,991,436	0	200,003,436
Jumlah Kecamatan Dukuh Pakis		156,012,000	43,991,436	0	200,003,436
1 20 0919	Kecamatan Gayungan				
1 20 0919 1 1 1 06 01	Program Pelayanan dan Rehabilitasi Kesejahteraan Sosial				
1 20 0919 1 1 1 06 01 0022	Monitoring dan Pendataan PMKS dan PSKS	73,784,000	29,563,423	0	103,347,423
1 20 0919 1 1 1 06 01 0023	Monitoring dan Validasi Kegiatan Penanggulangan Kemiskinan	73,404,000	24,622,267	0	98,026,267
Jumlah Program Program Pelayanan dan Rehabilitasi Kesejahteraan Sosial		147,188,000	54,185,690	0	201,373,690
Jumlah Kecamatan Gayungan		147,188,000	54,185,690	0	201,373,690
1 20 0920	Kecamatan Jambangan				
1 20 0920 1 1 1 06 01	Program Pelayanan dan Rehabilitasi Kesejahteraan Sosial				
1 20 0920 1 1 1 06 01 0030	Monitoring dan Pendataan PMKS dan PSKS	73,732,000	45,848,586	0	119,580,586
1 20 0920 1 1 1 06 01 0031	Monitoring dan Validasi Kegiatan Penanggulangan Kemiskinan	73,352,000	33,144,347	0	106,496,347
Jumlah Program Program Pelayanan dan Rehabilitasi Kesejahteraan Sosial		147,084,000	78,992,933	0	226,076,933
Jumlah Kecamatan Jambangan		147,084,000	78,992,933	0	226,076,933
1 20 0921	Kecamatan Wonocolo				
1 20 0921 1 1 1 06 01	Program Pelayanan dan Rehabilitasi Kesejahteraan Sosial				
1 20 0921 1 1 1 06 01 0070	Monitoring dan Pendataan PMKS dan PSKS	77,228,000	62,832,598	0	140,060,598
1 20 0921 1 1 1 06 01 0071	Monitoring dan Validasi Kegiatan Penanggulangan Kemiskinan	76,832,000	32,070,409	0	108,902,409
Jumlah Program Program Pelayanan dan Rehabilitasi Kesejahteraan Sosial		154,060,000	94,903,007	0	248,963,007
Jumlah Kecamatan Wonocolo		154,060,000	94,903,007	0	248,963,007
1 20 0922	Kecamatan Sawahan				
1 20 0922 1 1 1 06 01	Program Pelayanan dan Rehabilitasi Kesejahteraan Sosial				
1 20 0922 1 1 1 06 01 0050	Monitoring dan Pendataan PMKS dan PSKS	106,172,000	32,559,866	0	138,731,866
1 20 0922 1 1 1 06 01 0051	Monitoring dan Validasi Kegiatan Penanggulangan Kemiskinan	105,628,000	57,871,574	0	163,499,574
Jumlah Program Program Pelayanan dan Rehabilitasi Kesejahteraan Sosial		211,800,000	90,431,440	0	302,231,440
Jumlah Kecamatan Sawahan		211,800,000	90,431,440	0	302,231,440
1 20 0923	Kecamatan Wiyung				
1 20 0923 1 1 1 06 01	Program Pelayanan dan Rehabilitasi Kesejahteraan Sosial				
1 20 0923 1 1 1 06 01 0068	Monitoring dan Pendataan PMKS dan PSKS	79,332,000	35,041,627	0	114,373,627
1 20 0923 1 1 1 06 01 0069	Monitoring dan Validasi Kegiatan Penanggulangan Kemiskinan	78,924,000	12,765,350	0	91,689,350
Jumlah Program Program Pelayanan dan Rehabilitasi Kesejahteraan Sosial		158,256,000	47,806,977	0	206,062,977
Jumlah Kecamatan Wiyung		158,256,000	47,806,977	0	206,062,977
1 20 0924	Kecamatan Tandes				
1 20 0924 1 1 1 06 01	Program Pelayanan dan Rehabilitasi Kesejahteraan Sosial				
1 20 0924 1 1 1 06 01 0062	Monitoring dan Pendataan PMKS dan PSKS	87,520,000	30,938,772	0	118,458,772
1 20 0924 1 1 1 06 01 0063	Monitoring dan Validasi Kegiatan Penanggulangan Kemiskinan	87,068,000	38,968,786	0	126,036,786
Jumlah Program Program Pelayanan dan Rehabilitasi Kesejahteraan Sosial		174,588,000	69,907,558	0	244,495,558
Jumlah Kecamatan Tandes		174,588,000	69,907,558	0	244,495,558
1 20 0925	Kecamatan Asemrowo				
1 20 0925 1 1 1 06 01	Program Pelayanan dan Rehabilitasi Kesejahteraan Sosial				
1 20 0925 1 1 1 06 01 0012	Monitoring dan Pendataan PMKS dan PSKS	62,328,000	88,282,732	0	150,610,732

KODE	URAIAN URUSAN, ORGANISASI, PROGRAM DAN KEGIATAN	JENIS BELANJA			JUMLAH
		PEGAWAI	BARANG DAN JASA	MODAL	
1	2	3	4	5	6 = 3 + 4 + 5
1 20 0925 1 1 1 06 01 0013	Monitoring dan Validasi Kegiatan Penanggulangan Kemiskinan	62,004,000	30,202,114	0	92,206,114
Jumlah Program Program Pelayanan dan Rehabilitasi Kesejahteraan Sosial		124,332,000	118,484,846	0	242,816,846
Jumlah Kecamatan Asemrowo		124,332,000	118,484,846	0	242,816,846
1 20 0926	Kecamatan Sukomanunggal				
1 20 0926 1 1 1 06 01	Program Pelayanan dan Rehabilitasi Kesejahteraan Sosial				
1 20 0926 1 1 1 06 01 0058	Monitoring dan Pendataan PMKS dan PSKS	63,144,000	42,239,127	0	105,383,127
1 20 0926 1 1 1 06 01 0059	Monitoring dan Validasi Kegiatan Penanggulangan Kemiskinan	62,820,000	43,317,896	0	106,137,896
Jumlah Program Program Pelayanan dan Rehabilitasi Kesejahteraan Sosial		125,964,000	85,557,023	0	211,521,023
Jumlah Kecamatan Sukomanunggal		125,964,000	85,557,023	0	211,521,023
1 20 0927	Kecamatan Benowo				
1 20 0927 1 1 1 06 01	Program Pelayanan dan Rehabilitasi Kesejahteraan Sosial				
1 20 0927 1 1 1 06 01 0014	Monitoring dan Pendataan PMKS dan PSKS	75,576,000	24,622,200	0	100,198,200
1 20 0927 1 1 1 06 01 0015	Monitoring dan Validasi Kegiatan Penanggulangan Kemiskinan	75,188,000	21,502,931	0	96,690,931
Jumlah Program Program Pelayanan dan Rehabilitasi Kesejahteraan Sosial		150,764,000	46,125,131	0	196,889,131
Jumlah Kecamatan Benowo		150,764,000	46,125,131	0	196,889,131
1 20 0928	Kecamatan Lakarsantri				
1 20 0928 1 1 1 06 01	Program Pelayanan dan Rehabilitasi Kesejahteraan Sosial				
1 20 0928 1 1 1 06 01 0038	Monitoring dan Pendataan PMKS dan PSKS	84,220,000	29,902,189	0	114,122,189
1 20 0928 1 1 1 06 01 0039	Monitoring dan Validasi Kegiatan Penanggulangan Kemiskinan	83,784,000	21,891,821	0	105,675,821
Jumlah Program Program Pelayanan dan Rehabilitasi Kesejahteraan Sosial		168,004,000	51,794,010	0	219,798,010
Jumlah Kecamatan Lakarsantri		168,004,000	51,794,010	0	219,798,010
1 20 0929	Kecamatan Sambikerep				
1 20 0929 1 1 1 06 01	Program Pelayanan dan Rehabilitasi Kesejahteraan Sosial				
1 20 0929 1 1 1 06 01 0048	Monitoring dan Pendataan PMKS dan PSKS	75,652,000	41,582,297	0	117,234,297
1 20 0929 1 1 1 06 01 0049	Monitoring dan Validasi Kegiatan Penanggulangan Kemiskinan	75,260,000	28,886,670	0	104,146,670
Jumlah Program Program Pelayanan dan Rehabilitasi Kesejahteraan Sosial		150,912,000	70,468,967	0	221,380,967
Jumlah Kecamatan Sambikerep		150,912,000	70,468,967	0	221,380,967
1 20 0930	Kecamatan Pakal				
1 20 0930 1 1 1 06 01	Program Pelayanan dan Rehabilitasi Kesejahteraan Sosial				
1 20 0930 1 1 1 06 01 0044	Monitoring dan Pendataan PMKS dan PSKS	89,828,000	23,106,371	0	112,934,371
1 20 0930 1 1 1 06 01 0045	Monitoring dan Validasi Kegiatan Penanggulangan Kemiskinan	89,364,000	32,890,421	0	122,254,421
Jumlah Program Program Pelayanan dan Rehabilitasi Kesejahteraan Sosial		179,192,000	55,996,792	0	235,188,792
Jumlah Kecamatan Pakal		179,192,000	55,996,792	0	235,188,792
1 20 0931	Kecamatan Bulak				
1 20 0931 1 1 1 06 01	Program Pelayanan dan Rehabilitasi Kesejahteraan Sosial				
1 20 0931 1 1 1 06 01 0018	Monitoring dan Pendataan PMKS dan PSKS	84,764,000	45,598,660	0	130,362,660
1 20 0931 1 1 1 06 01 0019	Monitoring dan Validasi Kegiatan Penanggulangan Kemiskinan	84,328,000	35,144,602	0	119,472,602
Jumlah Program Program Pelayanan dan Rehabilitasi Kesejahteraan Sosial		169,092,000	80,743,262	0	249,835,262
Jumlah Kecamatan Bulak		169,092,000	80,743,262	0	249,835,262
Jumlah Sosial		6,567,342,826	170,456,056,711	626,618,549	177,650,018,086
Jumlah Pelayanan Dasar		299,493,162,804	1,643,458,341,990	1,506,885,532,113	3,449,837,036,907
1 1 2	Non Pelayanan Dasar				
1 1 2 01	Tenaga Kerja				
1 14 0100	Dinas Tenaga Kerja				
1 14 0100 1 1 2 01 01	Program Peningkatan Kesempatan Kerja				
1 14 0100 1 1 2 01 01 0002	Fasilitasi pemilihan bidang kerja	82,656,000	442,748,052	0	525,404,052
1 14 0100 1 1 2 01 01 0003	Fasilitasi pemilihan bidang kerja di luar negeri	80,696,000	70,605,750	0	151,301,750
1 14 0100 1 1 2 01 01 0004	Fasilitasi pendampingan dan perluasan kerja	83,560,000	509,564,776	0	593,124,776
1 14 0100 1 1 2 01 01 0005	Pembinaan Lembaga Penempatan Tenaga Kerja	78,112,000	21,996,500	0	100,108,500
1 14 0100 1 1 2 01 01 0006	Pembinaan Perusahaan Pengguna Tenaga Kerja Asing	78,224,000	16,418,178	0	94,642,178
1 14 0100 1 1 2 01 01 0007	Penyebarluasan Informasi Bursa Tenaga Kerja	97,192,000	815,740,212	0	912,932,212
1 14 0100 1 1 2 01 01 0008	Penyusunan Perencanaan Tenaga Kerja Makro Kota Surabaya	158,348,000	53,794,365	0	212,142,365
Jumlah Program Program Peningkatan Kesempatan Kerja		658,788,000	1,930,867,833	0	2,589,655,833
1 14 0100 1 1 2 01 02	Program Peningkatan Kompetensi Tenaga Kerja dan Produktivitas				
1 14 0100 1 1 2 01 02 0001	Fasilitasi identifikasi tingkat produktivitas perusahaan	80,560,000	74,460,000	0	155,020,000
1 14 0100 1 1 2 01 02 0002	Fasilitasi magang bagi pencari kerja penyandang cacat	77,840,000	76,753,780	0	154,593,780
1 14 0100 1 1 2 01 02 0003	Fasilitasi pemagangan bagi pencari kerja	78,708,000	203,321,498	0	282,029,498

KODE	URAIAN URUSAN, ORGANISASI, PROGRAM DAN KEGIATAN	JENIS BELANJA			JUMLAH
		PEGAWAI	BARANG DAN JASA	MODAL	
1	2	3	4	5	6 = 3 + 4 + 5
1 14 0100 1 1 2 01 02 0004	Fasilitasi Peningkatan Kompetensi Tenaga Kerja	87,100,000	3,195,623,723	0	3,282,723,723
1 14 0100 1 1 2 01 02 0005	Fasilitasi sertifikasi profesi bagi peserta pelatihan	87,100,000	1,624,745,016	0	1,711,845,016
1 14 0100 1 1 2 01 02 0006	Identifikasi pengukuran tingkat produktivitas skala kota	79,532,000	46,330,680	0	125,862,680
1 14 0100 1 1 2 01 02 0007	Pembinaan Lembaga Pelatihan Kerja Swasta	77,372,000	34,946,670	0	112,318,670
1 14 0100 1 1 2 01 02 0008	Penyiapan Calon Tenaga Kerja Siap Pakai Melalui Pelatihan berbasis kompetensi	144,313,000	8,248,626,319	0	8,392,939,319
Jumlah Program Program Peningkatan Kompetensi Tenaga Kerja dan Produktivitas		712,525,000	13,504,807,686	0	14,217,332,686
1 14 0100 1 1 2 01 03	Program Pengembangan Hubungan Industrial dan Syarat Kerja				
1 14 0100 1 1 2 01 03 0001	Fasilitasi Penyelesaian Perselisihan Hubungan Industrial	539,820,000	578,284,123	0	1,118,104,123
1 14 0100 1 1 2 01 03 0002	Fasilitasi Syarat Kerja Perusahaan	787,020,000	2,588,560,949	0	3,375,580,949
Jumlah Program Program Pengembangan Hubungan Industrial dan Syarat Kerja		1,326,840,000	3,166,845,072	0	4,493,685,072
1 14 0100 1 1 2 01 04	Program Pengawasan dan Perlindungan Ketenagakerjaan				
1 14 0100 1 1 2 01 04 0001	Fasilitasi Penyelesaian Prosedur Pemberian Perlindungan Hukum dan Jaminan Sosial Ketenagakerjaan	64,828,000	316,402,480	0	381,230,480
1 14 0100 1 1 2 01 04 0002	Peningkatan Pengawasan, Perlindungan dan Penegakan hukum Terhadap Keselamatan dan Kesehatan Kerja	64,828,000	455,077,340	0	519,905,340
Jumlah Program Program Pengawasan dan Perlindungan Ketenagakerjaan		129,656,000	771,479,820	0	901,135,820
Jumlah Dinas Tenaga Kerja		2,827,809,000	19,374,000,411	0	22,201,809,411
1 18 0100	Dinas Kepemudaan dan Olah Raga				
1 18 0100 1 1 2 01 01	Program Peningkatan Kesempatan Kerja				
1 18 0100 1 1 2 01 01 0001	Pembinaan dan Pengembangan Keterampilan dan Kewirausahaan Pemuda	103,726,000	1,282,643,861	0	1,386,369,861
Jumlah Program Program Peningkatan Kesempatan Kerja		103,726,000	1,282,643,861	0	1,386,369,861
Jumlah Dinas Kepemudaan dan Olah Raga		103,726,000	1,282,643,861	0	1,386,369,861
Jumlah Tenaga Kerja		2,931,535,000	20,656,644,272	0	23,588,179,272
1 1 2 02	Pemberdayaan Perempuan dan Perlindungan Anak				
1 12 0100	Dinas Pengendalian Penduduk, Pemberdayaan Perempuan dan Perlindungan Anak				
1 12 0100 1 1 2 02 01	Program Kesetaraan Gender dan Pemberdayaan Perempuan				
1 12 0100 1 1 2 02 01 0001	Penguatan dan Pengembangan Jaringan Pengarusutamaan Gender	197,948,000	397,216,330	0	595,164,330
1 12 0100 1 1 2 02 01 0002	Penguatan dan Pengembangan Pemberdayaan Perempuan	209,148,000	454,795,767	0	663,943,767
1 12 0100 1 1 2 02 01 0003	Peningkatan Peran serta Wanita menuju Keluarga Sehat dan Sejahtera (P2WKSS)	197,948,000	117,223,940	0	315,171,940
1 12 0100 1 1 2 02 01 0004	Penyusunan Data Terpilah Gender dalam Pembangunan	176,524,000	311,781,545	0	488,305,545
Jumlah Program Program Kesetaraan Gender dan Pemberdayaan Perempuan		781,568,000	1,281,017,582	0	2,062,585,582
1 12 0100 1 1 2 02 02	Program Perlindungan Perempuan dan Anak				
1 12 0100 1 1 2 02 02 0001	Fasilitasi Penanganan Permasalahan Perempuan Dan Anak	197,969,000	2,124,360,419	0	2,322,329,419
1 12 0100 1 1 2 02 02 0002	Fasilitasi Pencapaian Indikator Kota Layak Anak	178,712,000	743,227,812	0	921,939,812
1 12 0100 1 1 2 02 02 0003	Fasilitasi pengembangan Jaringan Kelembagaan Perlindungan Perempuan dan Anak	472,456,000	155,303,280	0	627,759,280
1 12 0100 1 1 2 02 02 0004	Inisiasi Kampunge Arek Suroboyo	180,044,000	392,198,680	0	572,242,680
Jumlah Program Program Perlindungan Perempuan dan Anak		1,029,181,000	3,415,090,191	0	4,444,271,191
Jumlah Dinas Pengendalian Penduduk, Pemberdayaan Perempuan dan Perlindungan Anak		1,810,749,000	4,696,107,773	0	6,506,856,773
1 20 0901	Kecamatan Genteng				
1 20 0901 1 1 2 02 02	Program Perlindungan Perempuan dan Anak				
1 20 0901 1 1 2 02 02 0011	Penguatan Kelembagaan dan Pengarusutamaan Gender dan Anak	93,508,000	101,368,360	0	194,876,360
Jumlah Program Program Perlindungan Perempuan dan Anak		93,508,000	101,368,360	0	194,876,360
Jumlah Kecamatan Genteng		93,508,000	101,368,360	0	194,876,360
1 20 0902	Kecamatan Simokerto				
1 20 0902 1 1 2 02 02	Program Perlindungan Perempuan dan Anak				
1 20 0902 1 1 2 02 02 0026	Penguatan Kelembagaan dan Pengarusutamaan Gender dan Anak	67,740,000	88,759,878	0	156,499,878
Jumlah Program Program Perlindungan Perempuan dan Anak		67,740,000	88,759,878	0	156,499,878
Jumlah Kecamatan Simokerto		67,740,000	88,759,878	0	156,499,878
1 20 0903	Kecamatan Tegalsari				
1 20 0903 1 1 2 02 02	Program Perlindungan Perempuan dan Anak				
1 20 0903 1 1 2 02 02 0031	Penguatan Kelembagaan dan Pengarusutamaan Gender dan Anak	81,036,000	102,354,973	0	183,390,973
Jumlah Program Program Perlindungan Perempuan dan Anak		81,036,000	102,354,973	0	183,390,973
Jumlah Kecamatan Tegalsari		81,036,000	102,354,973	0	183,390,973
1 20 0904	Kecamatan Bubutan				
1 20 0904 1 1 2 02 02	Program Perlindungan Perempuan dan Anak				
1 20 0904 1 1 2 02 02 0007	Penguatan Kelembagaan dan Pengarusutamaan Gender dan Anak	79,388,000	81,233,198	0	160,621,198
Jumlah Program Program Perlindungan Perempuan dan Anak		79,388,000	81,233,198	0	160,621,198

KODE	URAIAN URUSAN, ORGANISASI, PROGRAM DAN KEGIATAN	JENIS BELANJA			JUMLAH
		PEGAWAI	BARANG DAN JASA	MODAL	
1	2	3	4	5	6 = 3 + 4 + 5
Jumlah Kecamatan Bubutan		79,388,000	81,233,198	0	160,621,198
1 20 0905	Kecamatan Kenjeran				
1 20 0905 1 1 2 02 02	Program Perlindungan Perempuan dan Anak				
1 20 0905 1 1 2 02 02 0016	Penguatan Kelembagaan dan Pengarusutamaan Gender dan Anak	80,796,000	116,649,699	0	197,445,699
Jumlah Program Perlindungan Perempuan dan Anak		80,796,000	116,649,699	0	197,445,699
Jumlah Kecamatan Kenjeran		80,796,000	116,649,699	0	197,445,699
1 20 0906	Kecamatan Pabean Cantian				
1 20 0906 1 1 2 02 02	Program Perlindungan Perempuan dan Anak				
1 20 0906 1 1 2 02 02 0020	Penguatan Kelembagaan dan Pengarusutamaan Gender dan Anak	76,332,000	105,665,980	0	181,997,980
Jumlah Program Perlindungan Perempuan dan Anak		76,332,000	105,665,980	0	181,997,980
Jumlah Kecamatan Pabean Cantian		76,332,000	105,665,980	0	181,997,980
1 20 0907	Kecamatan Semampir				
1 20 0907 1 1 2 02 02	Program Perlindungan Perempuan dan Anak				
1 20 0907 1 1 2 02 02 0025	Penguatan Kelembagaan dan Pengarusutamaan Gender dan Anak	78,024,000	118,633,397	0	196,657,397
Jumlah Program Perlindungan Perempuan dan Anak		78,024,000	118,633,397	0	196,657,397
Jumlah Kecamatan Semampir		78,024,000	118,633,397	0	196,657,397
1 20 0908	Kecamatan Krembangan				
1 20 0908 1 1 2 02 02	Program Perlindungan Perempuan dan Anak				
1 20 0908 1 1 2 02 02 0017	Penguatan Kelembagaan dan Pengarusutamaan Gender dan Anak	79,496,000	64,387,127	0	143,883,127
Jumlah Program Perlindungan Perempuan dan Anak		79,496,000	64,387,127	0	143,883,127
Jumlah Kecamatan Krembangan		79,496,000	64,387,127	0	143,883,127
1 20 0909	Kecamatan Tambaksari				
1 20 0909 1 1 2 02 02	Program Perlindungan Perempuan dan Anak				
1 20 0909 1 1 2 02 02 0029	Penguatan Kelembagaan dan Pengarusutamaan Gender dan Anak	82,820,000	136,352,392	0	219,172,392
Jumlah Program Perlindungan Perempuan dan Anak		82,820,000	136,352,392	0	219,172,392
Jumlah Kecamatan Tambaksari		82,820,000	136,352,392	0	219,172,392
1 20 0910	Kecamatan Gubeng				
1 20 0910 1 1 2 02 02	Program Perlindungan Perempuan dan Anak				
1 20 0910 1 1 2 02 02 0012	Penguatan Kelembagaan dan Pengarusutamaan Gender dan Anak	84,160,000	162,290,857	0	246,450,857
Jumlah Program Perlindungan Perempuan dan Anak		84,160,000	162,290,857	0	246,450,857
Jumlah Kecamatan Gubeng		84,160,000	162,290,857	0	246,450,857
1 20 0911	Kecamatan Rungkut				
1 20 0911 1 1 2 02 02	Program Perlindungan Perempuan dan Anak				
1 20 0911 1 1 2 02 02 0022	Penguatan Kelembagaan dan Pengarusutamaan Gender dan Anak	70,852,000	162,459,461	0	233,311,461
Jumlah Program Perlindungan Perempuan dan Anak		70,852,000	162,459,461	0	233,311,461
Jumlah Kecamatan Rungkut		70,852,000	162,459,461	0	233,311,461
1 20 0912	Kecamatan Gunung Anyar				
1 20 0912 1 1 2 02 02	Program Perlindungan Perempuan dan Anak				
1 20 0912 1 1 2 02 02 0013	Penguatan Kelembagaan dan Pengarusutamaan Gender dan Anak	63,592,000	121,127,371	0	184,719,371
Jumlah Program Perlindungan Perempuan dan Anak		63,592,000	121,127,371	0	184,719,371
Jumlah Kecamatan Gunung Anyar		63,592,000	121,127,371	0	184,719,371
1 20 0913	Kecamatan Tenggilis Mejoyo				
1 20 0913 1 1 2 02 02	Program Perlindungan Perempuan dan Anak				
1 20 0913 1 1 2 02 02 0032	Penguatan Kelembagaan dan Pengarusutamaan Gender dan Anak	60,912,000	104,495,391	0	165,407,391
Jumlah Program Perlindungan Perempuan dan Anak		60,912,000	104,495,391	0	165,407,391
Jumlah Kecamatan Tenggilis Mejoyo		60,912,000	104,495,391	0	165,407,391
1 20 0914	Kecamatan Sukolilo				
1 20 0914 1 1 2 02 02	Program Perlindungan Perempuan dan Anak				
1 20 0914 1 1 2 02 02 0027	Penguatan Kelembagaan dan Pengarusutamaan Gender dan Anak	80,004,000	93,872,393	0	173,876,393
Jumlah Program Perlindungan Perempuan dan Anak		80,004,000	93,872,393	0	173,876,393
Jumlah Kecamatan Sukolilo		80,004,000	93,872,393	0	173,876,393
1 20 0915	Kecamatan Mulyorejo				
1 20 0915 1 1 2 02 02	Program Perlindungan Perempuan dan Anak				
1 20 0915 1 1 2 02 02 0019	Penguatan Kelembagaan dan Pengarusutamaan Gender dan Anak	75,932,000	108,615,214	0	184,547,214
Jumlah Program Perlindungan Perempuan dan Anak		75,932,000	108,615,214	0	184,547,214
Jumlah Kecamatan Mulyorejo		75,932,000	108,615,214	0	184,547,214
1 20 0916	Kecamatan Wonokromo				
1 20 0916 1 1 2 02 02	Program Perlindungan Perempuan dan Anak				

KODE	URAIAN URUSAN, ORGANISASI, PROGRAM DAN KEGIATAN	JENIS BELANJA			JUMLAH
		PEGAWAI	BARANG DAN JASA	MODAL	
1	2	3	4	5	6 = 3 + 4 + 5
1 20 0916 1 1 2 02 02 0035	Penguatan Kelembagaan dan Pengarusutamaan Gender dan Anak	98,388,000	146,427,816	0	244,815,816
Jumlah Program Program Perlindungan Perempuan dan Anak		98,388,000	146,427,816	0	244,815,816
Jumlah Kecamatan Wonokromo		98,388,000	146,427,816	0	244,815,816
1 20 0917	Kecamatan Karangpilang				
1 20 0917 1 1 2 02 02	Program Perlindungan Perempuan dan Anak				
1 20 0917 1 1 2 02 02 0015	Penguatan Kelembagaan dan Pengarusutamaan Gender dan Anak	70,360,000	49,127,550	0	119,487,550
Jumlah Program Program Perlindungan Perempuan dan Anak		70,360,000	49,127,550	0	119,487,550
Jumlah Kecamatan Karangpilang		70,360,000	49,127,550	0	119,487,550
1 20 0918	Kecamatan Dukuh Pakis				
1 20 0918 1 1 2 02 02	Program Perlindungan Perempuan dan Anak				
1 20 0918 1 1 2 02 02 0009	Penguatan Kelembagaan dan Pengarusutamaan Gender dan Anak	76,848,000	111,794,000	0	188,642,000
Jumlah Program Program Perlindungan Perempuan dan Anak		76,848,000	111,794,000	0	188,642,000
Jumlah Kecamatan Dukuh Pakis		76,848,000	111,794,000	0	188,642,000
1 20 0919	Kecamatan Gayungan				
1 20 0919 1 1 2 02 02	Program Perlindungan Perempuan dan Anak				
1 20 0919 1 1 2 02 02 0010	Penguatan Kelembagaan dan Pengarusutamaan Gender dan Anak	72,504,000	104,859,962	0	177,363,962
Jumlah Program Program Perlindungan Perempuan dan Anak		72,504,000	104,859,962	0	177,363,962
Jumlah Kecamatan Gayungan		72,504,000	104,859,962	0	177,363,962
1 20 0920	Kecamatan Jambangan				
1 20 0920 1 1 2 02 02	Program Perlindungan Perempuan dan Anak				
1 20 0920 1 1 2 02 02 0014	Penguatan Kelembagaan dan Pengarusutamaan Gender dan Anak	72,452,000	82,947,718	0	155,399,718
Jumlah Program Program Perlindungan Perempuan dan Anak		72,452,000	82,947,718	0	155,399,718
Jumlah Kecamatan Jambangan		72,452,000	82,947,718	0	155,399,718
1 20 0921	Kecamatan Wonocolo				
1 20 0921 1 1 2 02 02	Program Perlindungan Perempuan dan Anak				
1 20 0921 1 1 2 02 02 0034	Penguatan Kelembagaan dan Pengarusutamaan Gender dan Anak	75,888,000	91,302,842	0	167,190,842
Jumlah Program Program Perlindungan Perempuan dan Anak		75,888,000	91,302,842	0	167,190,842
Jumlah Kecamatan Wonocolo		75,888,000	91,302,842	0	167,190,842
1 20 0922	Kecamatan Sawahan				
1 20 0922 1 1 2 02 02	Program Perlindungan Perempuan dan Anak				
1 20 0922 1 1 2 02 02 0024	Penguatan Kelembagaan dan Pengarusutamaan Gender dan Anak	104,332,000	117,454,182	0	221,786,182
Jumlah Program Program Perlindungan Perempuan dan Anak		104,332,000	117,454,182	0	221,786,182
Jumlah Kecamatan Sawahan		104,332,000	117,454,182	0	221,786,182
1 20 0923	Kecamatan Wiyung				
1 20 0923 1 1 2 02 02	Program Perlindungan Perempuan dan Anak				
1 20 0923 1 1 2 02 02 0033	Penguatan Kelembagaan dan Pengarusutamaan Gender dan Anak	77,956,000	48,233,101	0	126,189,101
Jumlah Program Program Perlindungan Perempuan dan Anak		77,956,000	48,233,101	0	126,189,101
Jumlah Kecamatan Wiyung		77,956,000	48,233,101	0	126,189,101
1 20 0924	Kecamatan Tandes				
1 20 0924 1 1 2 02 02	Program Perlindungan Perempuan dan Anak				
1 20 0924 1 1 2 02 02 0030	Penguatan Kelembagaan dan Pengarusutamaan Gender dan Anak	86,000,000	77,424,771	0	163,424,771
Jumlah Program Program Perlindungan Perempuan dan Anak		86,000,000	77,424,771	0	163,424,771
Jumlah Kecamatan Tandes		86,000,000	77,424,771	0	163,424,771
1 20 0925	Kecamatan Asemrowo				
1 20 0925 1 1 2 02 02	Program Perlindungan Perempuan dan Anak				
1 20 0925 1 1 2 02 02 0005	Penguatan Kelembagaan dan Pengarusutamaan Gender dan Anak	61,244,000	133,892,319	0	195,136,319
Jumlah Program Program Perlindungan Perempuan dan Anak		61,244,000	133,892,319	0	195,136,319
Jumlah Kecamatan Asemrowo		61,244,000	133,892,319	0	195,136,319
1 20 0926	Kecamatan Sukomanunggal				
1 20 0926 1 1 2 02 02	Program Perlindungan Perempuan dan Anak				
1 20 0926 1 1 2 02 02 0028	Penguatan Kelembagaan dan Pengarusutamaan Gender dan Anak	62,048,000	102,542,181	0	164,590,181
Jumlah Program Program Perlindungan Perempuan dan Anak		62,048,000	102,542,181	0	164,590,181
Jumlah Kecamatan Sukomanunggal		62,048,000	102,542,181	0	164,590,181
1 20 0927	Kecamatan Benowo				
1 20 0927 1 1 2 02 02	Program Perlindungan Perempuan dan Anak				
1 20 0927 1 1 2 02 02 0006	Penguatan Kelembagaan dan Pengarusutamaan Gender dan Anak	74,264,000	139,226,035	0	213,490,035
Jumlah Program Program Perlindungan Perempuan dan Anak		74,264,000	139,226,035	0	213,490,035
Jumlah Kecamatan Benowo		74,264,000	139,226,035	0	213,490,035

KODE	URAIAN URUSAN, ORGANISASI, PROGRAM DAN KEGIATAN	JENIS BELANJA			JUMLAH
		PEGAWAI	BARANG DAN JASA	MODAL	
1	2	3	4	5	6 = 3 + 4 + 5
1 20 0928	Kecamatan Lakarsantri				
1 20 0928 1 1 2 02 02	Program Perlindungan Perempuan dan Anak				
1 20 0928 1 1 2 02 02 0018	Penguatan Kelembagaan dan Pengarusutamaan Gender dan Anak	82,756,000	135,896,123	0	218,652,123
Jumlah Program Program Perlindungan Perempuan dan Anak		82,756,000	135,896,123	0	218,652,123
Jumlah Kecamatan Lakarsantri		82,756,000	135,896,123	0	218,652,123
1 20 0929	Kecamatan Sambikerep				
1 20 0929 1 1 2 02 02	Program Perlindungan Perempuan dan Anak				
1 20 0929 1 1 2 02 02 0023	Penguatan Kelembagaan dan Pengarusutamaan Gender dan Anak	74,336,000	72,885,651	0	147,221,651
Jumlah Program Program Perlindungan Perempuan dan Anak		74,336,000	72,885,651	0	147,221,651
Jumlah Kecamatan Sambikerep		74,336,000	72,885,651	0	147,221,651
1 20 0930	Kecamatan Pakal				
1 20 0930 1 1 2 02 02	Program Perlindungan Perempuan dan Anak				
1 20 0930 1 1 2 02 02 0021	Penguatan Kelembagaan dan Pengarusutamaan Gender dan Anak	88,268,000	102,276,793	0	190,544,793
Jumlah Program Program Perlindungan Perempuan dan Anak		88,268,000	102,276,793	0	190,544,793
Jumlah Kecamatan Pakal		88,268,000	102,276,793	0	190,544,793
1 20 0931	Kecamatan Bulak				
1 20 0931 1 1 2 02 02	Program Perlindungan Perempuan dan Anak				
1 20 0931 1 1 2 02 02 0008	Penguatan Kelembagaan dan Pengarusutamaan Gender dan Anak	83,292,000	121,251,180	0	204,543,180
Jumlah Program Program Perlindungan Perempuan dan Anak		83,292,000	121,251,180	0	204,543,180
Jumlah Kecamatan Bulak		83,292,000	121,251,180	0	204,543,180
Jumlah Pemberdayaan Perempuan dan Perlindungan Anak		4,226,277,000	8,001,915,688	0	12,228,192,688
1 1 2 03	Pangan				
1 02 0100	Dinas Kesehatan				
1 02 0100 1 1 2 03 01	Program Peningkatan Ketersediaan, Keanekaragaman, dan Keamanan Pangan				
1 02 0100 1 1 2 03 01 0001	Peningkatan Pengawasan Makanan Olahan dan siap saji	499,144,000	2,027,063,114	0	2,526,207,114
Jumlah Program Program Peningkatan Ketersediaan, Keanekaragaman, dan Keamanan Pangan		499,144,000	2,027,063,114	0	2,526,207,114
Jumlah Dinas Kesehatan		499,144,000	2,027,063,114	0	2,526,207,114
2 01 0100	Dinas Ketahanan Pangan dan Pertanian				
2 01 0100 1 1 2 03 01	Program Peningkatan Ketersediaan, Keanekaragaman, dan Keamanan Pangan				
2 01 0100 1 1 2 03 01 0002	Monitoring Bidang Ketahanan Pangan	175,460,000	369,904,772	0	545,364,772
2 01 0100 1 1 2 03 01 0003	Pembinaan Keamanan Pangan yang beredar	199,268,000	270,289,679	0	469,557,679
2 01 0100 1 1 2 03 01 0004	Pembinaan Manajemen Cadangan Pangan dan Pencegahan Kerawanan Pangan	169,020,000	50,217,798	0	219,237,798
2 01 0100 1 1 2 03 01 0005	Pembinaan Pemanfaatan Lahan Pekarangan	166,532,000	613,991,638	0	780,523,638
2 01 0100 1 1 2 03 01 0006	Pengawasan dan Pemeriksaan Produk Pangan Segar	170,972,000	406,316,526	0	577,288,526
2 01 0100 1 1 2 03 01 0007	Pengembangan Diversifikasi Pangan	170,444,000	352,859,368	0	523,303,368
Jumlah Program Program Peningkatan Ketersediaan, Keanekaragaman, dan Keamanan Pangan		1,051,696,000	2,063,579,781	0	3,115,275,781
Jumlah Dinas Ketahanan Pangan dan Pertanian		1,051,696,000	2,063,579,781	0	3,115,275,781
Jumlah Pangan		1,550,840,000	4,090,642,895	0	5,641,482,895
1 1 2 04	Pertanahan				
1 03 0100	Dinas Pekerjaan Umum Bina Marga dan Pematusan				
1 03 0100 1 1 2 04 01	Program Pengadaan Tanah dan/atau Bangunan bagi Pembangunan untuk Kepentingan Umum				
1 03 0100 1 1 2 04 01 0001	Pengadaan Tanah dan/atau Bangunan untuk infrastruktur	666,050,000	5,974,172,488	233,273,932,250	239,914,154,738
Jumlah Program Program Pengadaan Tanah dan/atau Bangunan bagi Pembangunan untuk Kepentingan Umum		666,050,000	5,974,172,488	233,273,932,250	239,914,154,738
Jumlah Dinas Pekerjaan Umum Bina Marga dan Pematusan		666,050,000	5,974,172,488	233,273,932,250	239,914,154,738
1 04 0200	Dinas Pengelolaan Bangunan dan Tanah				
1 04 0200 1 1 2 04 01	Program Pengadaan Tanah dan/atau Bangunan bagi Pembangunan untuk Kepentingan Umum				
1 04 0200 1 1 2 04 01 0002	Identifikasi dan Persiapan Proses Pengadaan Tanah dan/atau Bangunan	234,084,000	1,375,312,000	1,999,710,000	3,609,106,000
1 04 0200 1 1 2 04 01 0003	Pengadaan Tanah dan/atau Bangunan untuk Rehabilitasi Sosial/Pemberdayaan Ekonomi	187,860,000	383,453,333	15,084,895,593	15,656,208,926
1 04 0200 1 1 2 04 01 0004	Pengadaan Tanah Dan/atau Bangunan Untuk Ruang Terbuka Hijau	187,860,000	669,000,000	194,890,143,200	195,747,003,200
1 04 0200 1 1 2 04 01 0005	Pengadaan Tanah dan/atau bangunan untuk Sarana Pelayanan Publik	187,860,000	641,360,000	186,005,500,000	186,834,720,000
Jumlah Program Program Pengadaan Tanah dan/atau Bangunan bagi Pembangunan untuk Kepentingan Umum		797,664,000	3,069,125,333	397,980,248,793	401,847,038,126
1 04 0200 1 1 2 04 02	Program Pengamanan Aset				
1 04 0200 1 1 2 04 02 0001	Penanganan Sengketa Bangunan Aset Pemerintah Kota Surabaya	103,624,000	872,514,399	0	976,138,399
1 04 0200 1 1 2 04 02 0002	Penanganan Sengketa Tanah Aset Pemerintah Kota Surabaya	103,624,000	878,023,300	0	981,647,300
1 04 0200 1 1 2 04 02 0003	Pengamanan Aset Pemerintah Kota Surabaya	129,820,000	3,842,698,968	0	3,972,518,968
1 04 0200 1 1 2 04 02 0004	Pengelolaan Arsip Tanah/Bangunan Aset Daerah	99,685,000	909,519,931	211,200,000	1,220,404,931

KODE	URAIAN URUSAN, ORGANISASI, PROGRAM DAN KEGIATAN	JENIS BELANJA			JUMLAH
		PEGAWAI	BARANG DAN JASA	MODAL	
1	2	3	4	5	6 = 3 + 4 + 5
1 04 0200 1 1 2 04 02 0005	Pengendalian Dan Penyuluhan Pemanfaatan Tanah dan/atau Bangunan Aset Pemerintah Kota Surabaya	98,364,000	1,174,854,566	0	1,273,218,566
1 04 0200 1 1 2 04 02 0006	Sertifikasi Tanah Aset Pemerintah Kota Surabaya	335,368,000	1,771,435,734	152,361,610	2,259,165,344
Jumlah Program Program Pengamanan Aset		870,485,000	9,449,046,898	363,561,610	10,683,093,508
1 04 0200 1 1 2 04 03	Program Pengelolaan Aset				
1 04 0200 1 1 2 04 03 0001	Pendataan dan Penataan Tanah Aset Pemerintah Kota	118,763,000	939,761,202	0	1,058,524,202
1 04 0200 1 1 2 04 03 0002	Pendataan Dan Penelitian untuk Pelayanan Perijinan Pemanfaatan Tanah	215,726,000	944,264,822	0	1,159,990,822
1 04 0200 1 1 2 04 03 0003	Pengawasan Dan Pengelolaan Bangunan Sewa	90,076,000	9,305,315,335	229,594,060	9,624,985,395
1 04 0200 1 1 2 04 03 0004	Pengukuran dan Pemetaan Tanah Aset Pemerintah Kota Surabaya	117,713,000	548,921,450	448,338,550	1,114,973,000
Jumlah Program Program Pengelolaan Aset		542,278,000	11,738,262,809	677,932,610	12,958,473,419
Jumlah Dinas Pengelolaan Bangunan dan Tanah		2,210,427,000	24,256,435,040	399,021,743,013	425,488,605,053
Jumlah Pertanahan		2,876,477,000	30,230,607,528	632,295,675,263	665,402,759,791
1 1 2 05	Lingkungan Hidup				
1 05 0100	Dinas Perumahan Rakyat dan Kawasan Permukiman, Cipta Karya dan Tata Ruang				
1 05 0100 1 1 2 05 08	Program Pengembangan dan Pemanfaatan Energi Alternatif				
1 05 0100 1 1 2 05 08 0002	Pengusahaan Konservasi Energi Pada Sektor Bangunan Gedung Dan Permukiman	205,364,000	0	794,762,396	1,000,126,396
1 05 0100 1 1 2 05 08 0003	Perencanaan Konservasi Energi Pada Sektor Bangunan Gedung Dan Permukiman	237,144,000	0	0	237,144,000
Jumlah Program Program Pengembangan dan Pemanfaatan Energi Alternatif		442,508,000	0	794,762,396	1,237,270,396
Jumlah Dinas Perumahan Rakyat dan Kawasan Permukiman, Cipta Karya dan Tata Ruang		442,508,000	0	794,762,396	1,237,270,396
1 07 0100	Dinas Perhubungan				
1 07 0100 1 1 2 05 03	Program Pengendalian dan Pengawasan Dampak Lingkungan				
1 07 0100 1 1 2 05 03 0014	Pengendalian Pencemaran Udara Dari Sumber Bergerak	378,212,000	975,819,483	50,376,480	1,404,407,963
Jumlah Program Program Pengendalian dan Pengawasan Dampak Lingkungan		378,212,000	975,819,483	50,376,480	1,404,407,963
Jumlah Dinas Perhubungan		378,212,000	975,819,483	50,376,480	1,404,407,963
1 08 0100	Dinas Lingkungan Hidup				
1 08 0100 1 1 2 05 03	Program Pengendalian dan Pengawasan Dampak Lingkungan				
1 08 0100 1 1 2 05 03 0001	Kajian Lingkungan Hidup	84,636,000	364,685,027	0	449,321,027
1 08 0100 1 1 2 05 03 0002	Koordinasi Penilaian Kota Sehat/Adipura	85,136,000	190,719,062	0	275,855,062
1 08 0100 1 1 2 05 03 0003	Monitoring Sarana dan Prasarana Pengelolaan Air Limbah	92,164,000	537,866,367	0	630,030,367
1 08 0100 1 1 2 05 03 0004	Pelaksanaan Car Free Day	92,840,000	1,840,251,326	0	1,933,091,326
1 08 0100 1 1 2 05 03 0005	Pelaksanaan Pendidikan Lingkungan	86,072,000	156,900,115	0	242,972,115
1 08 0100 1 1 2 05 03 0006	Penanganan Permasalahan Lingkungan Hidup	90,684,000	169,428,103	0	260,112,103
1 08 0100 1 1 2 05 03 0007	Penanggulangan dan Pemulihan Fungsi Lingkungan Hidup	92,048,000	399,858,879	0	491,906,879
1 08 0100 1 1 2 05 03 0008	Pendukung Inventarisasi dan Penataan Lingkungan Hidup	84,856,000	207,644,818	0	292,500,818
1 08 0100 1 1 2 05 03 0009	Pengawasan dan Pengendalian Dampak Lingkungan	95,260,000	1,208,355,211	0	1,303,615,211
1 08 0100 1 1 2 05 03 0010	Pengawasan Ijin Tempat Penyimpanan Sementara Limbah B3	93,704,000	48,677,504	0	142,381,504
1 08 0100 1 1 2 05 03 0011	Peningkatan Edukasi dan Komunikasi Masyarakat di bidang lingkungan	86,524,000	483,142,494	0	569,666,494
1 08 0100 1 1 2 05 03 0012	Peningkatan Kualitas Lingkungan Hidup	85,804,000	987,045,080	0	1,072,849,080
1 08 0100 1 1 2 05 03 0013	Sosialisasi dan Pemantauan Sumber Daya Air	85,149,000	133,740,322	0	218,889,322
Jumlah Program Program Pengendalian dan Pengawasan Dampak Lingkungan		1,154,877,000	6,728,314,308	0	7,883,191,308
1 08 0100 1 1 2 05 05	Program Upaya Konservasi Energi				
1 08 0100 1 1 2 05 05 0001	Pembinaan dan Pengusahaan Konservasi Energi	297,956,000	245,658,217	0	543,614,217
Jumlah Program Program Upaya Konservasi Energi		297,956,000	245,658,217	0	543,614,217
1 08 0100 1 1 2 05 08	Program Pengembangan dan Pemanfaatan Energi Alternatif				
1 08 0100 1 1 2 05 08 0001	Pengusahaan dan Pengembangan Energi Alternatif	201,476,000	330,694,867	173,471,400	705,642,267
Jumlah Program Program Pengembangan dan Pemanfaatan Energi Alternatif		201,476,000	330,694,867	173,471,400	705,642,267
Jumlah Dinas Lingkungan Hidup		1,654,309,000	7,304,667,392	173,471,400	9,132,447,792
1 08 0200	Dinas Kebersihan dan Ruang Terbuka Hijau				
1 08 0200 1 1 2 05 01	Program Pengelolaan dan Peningkatan Ruang Terbuka Hijau				
1 08 0200 1 1 2 05 01 0001	Pemeliharaan dan Penyediaan Sarana Taman dan Jalur Hijau	748,318,000	26,713,606,858	0	27,461,924,858
1 08 0200 1 1 2 05 01 0002	Pemeliharaan Dan Penyediaan Taman Rekreasi	735,568,000	10,765,051,226	1,311,183,470	12,811,802,696
1 08 0200 1 1 2 05 01 0003	Penataan Taman dan Jalur Hijau	830,552,000	9,694,374,346	9,258,495,512	19,783,421,858
1 08 0200 1 1 2 05 01 0004	Pengembangan Dekorasi Kota	713,491,000	6,204,634,879	143,528,000	7,061,653,879
1 08 0200 1 1 2 05 01 0005	Penyediaan Sarana dan Prasarana, Operasional dan Pemeliharaan Makam	954,819,647	21,021,806,423	5,677,271,415	27,653,897,485
Jumlah Program Program Pengelolaan dan Peningkatan Ruang Terbuka Hijau		3,982,748,647	74,399,473,732	16,390,478,397	94,772,700,776
1 08 0200 1 1 2 05 02	Program Pengelolaan Kebersihan				

KODE	URAIAN URUSAN, ORGANISASI, PROGRAM DAN KEGIATAN	JENIS BELANJA			JUMLAH
		PEGAWAI	BARANG DAN JASA	MODAL	
1	2	3	4	5	6 = 3 + 4 + 5
1 08 0200 1 1 2 05 02 0001	Intensifikasi Dan Ekstensifikasi Sumber-sumber Pendapatan Daerah Bidang Kebersihan Dan Pertamanan	513,492,000	544,676,074	0	1,058,168,074
1 08 0200 1 1 2 05 02 0002	Operasional Instalasi Pengolahan Air Limbah	549,382,529	1,491,590,219	189,966,922	2,230,939,670
1 08 0200 1 1 2 05 02 0003	Operasional Pembersihan Jalan dan Jalur Pedestrian	825,448,000	67,021,496,753	0	67,846,944,753
1 08 0200 1 1 2 05 02 0004	Operasional Pembersihan Sampah di Saluran	551,032,000	13,295,972,701	0	13,847,004,701
1 08 0200 1 1 2 05 02 0005	Operasional Pengangkutan Sampah	724,624,000	33,170,674,671	0	33,895,298,671
1 08 0200 1 1 2 05 02 0006	Pembangunan dan Penyediaan Sarana Prasarana Kebersihan dan RTH	550,032,000	8,761,406,177	34,786,056,771	44,097,494,948
1 08 0200 1 1 2 05 02 0007	Pembayaran Operasional Pengolahan Sampah	546,132,000	96,223,250,000	0	96,769,382,000
1 08 0200 1 1 2 05 02 0008	Pemeliharaan Sarana Pembersihan, Pengangkutan Sampah dan Toilet	625,732,000	31,290,540,874	0	31,916,272,874
1 08 0200 1 1 2 05 02 0009	Pemeliharaan Sarana Prasarana Kebersihan	546,132,000	7,344,850,167	0	7,890,982,167
1 08 0200 1 1 2 05 02 0010	Pengembangan sarana dan prasarana air limbah	513,492,000	698,098,296	0	1,211,590,296
1 08 0200 1 1 2 05 02 0011	Peningkatan Manajemen Pengelolaan Kebersihan dan RTH	514,284,000	348,730,989	0	863,014,989
1 08 0200 1 1 2 05 02 0012	Peningkatan Pelayanan Posko Kebersihan	518,244,000	1,914,397,600	0	2,432,641,600
1 08 0200 1 1 2 05 02 0013	Peningkatan Peran Serta Masyarakat Dalam Pengelolaan Persampahan Perkotaan	543,652,000	2,710,886,236	0	3,254,538,236
1 08 0200 1 1 2 05 02 0014	Penyediaan Sarana, Operasional dan Pemeliharaan Pengelolaan Rumah Kompos/PLTSA/TPS 3R	547,072,000	7,300,085,219	175,570,640	8,022,727,859
Jumlah Program Program Pengelolaan Kebersihan		8,068,750,529	272,116,655,976	35,151,594,333	315,337,000,838
Jumlah Dinas Kebersihan dan Ruang Terbuka Hijau		12,051,499,176	346,516,129,708	51,542,072,730	410,109,701,614
1 20 0901	Kecamatan Genteng				
1 20 0901 1 1 2 05 02	Program Pengelolaan Kebersihan				
1 20 0901 1 1 2 05 02 0021	Peningkatan Peran Serta Masyarakat dalam Pengelolaan Persampahan	89,872,000	23,678,842	0	113,550,842
Jumlah Program Program Pengelolaan Kebersihan		89,872,000	23,678,842	0	113,550,842
Jumlah Kecamatan Genteng		89,872,000	23,678,842	0	113,550,842
1 20 0902	Kecamatan Simokerto				
1 20 0902 1 1 2 05 02	Program Pengelolaan Kebersihan				
1 20 0902 1 1 2 05 02 0036	Peningkatan Peran Serta Masyarakat dalam Pengelolaan Persampahan	65,108,000	25,761,695	0	90,869,695
Jumlah Program Program Pengelolaan Kebersihan		65,108,000	25,761,695	0	90,869,695
Jumlah Kecamatan Simokerto		65,108,000	25,761,695	0	90,869,695
1 20 0903	Kecamatan Tegalsari				
1 20 0903 1 1 2 05 02	Program Pengelolaan Kebersihan				
1 20 0903 1 1 2 05 02 0041	Peningkatan Peran Serta Masyarakat dalam Pengelolaan Persampahan	77,888,000	25,628,683	0	103,516,683
Jumlah Program Program Pengelolaan Kebersihan		77,888,000	25,628,683	0	103,516,683
Jumlah Kecamatan Tegalsari		77,888,000	25,628,683	0	103,516,683
1 20 0904	Kecamatan Bubutan				
1 20 0904 1 1 2 05 02	Program Pengelolaan Kebersihan				
1 20 0904 1 1 2 05 02 0017	Peningkatan Peran Serta Masyarakat dalam Pengelolaan Persampahan	76,300,000	37,755,031	0	114,055,031
Jumlah Program Program Pengelolaan Kebersihan		76,300,000	37,755,031	0	114,055,031
Jumlah Kecamatan Bubutan		76,300,000	37,755,031	0	114,055,031
1 20 0905	Kecamatan Kenjeran				
1 20 0905 1 1 2 05 02	Program Pengelolaan Kebersihan				
1 20 0905 1 1 2 05 02 0026	Peningkatan Peran Serta Masyarakat dalam Pengelolaan Persampahan	77,656,000	22,750,211	0	100,406,211
Jumlah Program Program Pengelolaan Kebersihan		77,656,000	22,750,211	0	100,406,211
Jumlah Kecamatan Kenjeran		77,656,000	22,750,211	0	100,406,211
1 20 0906	Kecamatan Pabean Cantian				
1 20 0906 1 1 2 05 02	Program Pengelolaan Kebersihan				
1 20 0906 1 1 2 05 02 0030	Peningkatan Peran Serta Masyarakat dalam Pengelolaan Persampahan	73,368,000	18,708,704	0	92,076,704
Jumlah Program Program Pengelolaan Kebersihan		73,368,000	18,708,704	0	92,076,704
Jumlah Kecamatan Pabean Cantian		73,368,000	18,708,704	0	92,076,704
1 20 0907	Kecamatan Semampir				
1 20 0907 1 1 2 05 02	Program Pengelolaan Kebersihan				
1 20 0907 1 1 2 05 02 0035	Peningkatan Peran Serta Masyarakat dalam Pengelolaan Persampahan	74,992,000	19,873,500	0	94,865,500
Jumlah Program Program Pengelolaan Kebersihan		74,992,000	19,873,500	0	94,865,500
Jumlah Kecamatan Semampir		74,992,000	19,873,500	0	94,865,500
1 20 0908	Kecamatan Krembangan				
1 20 0908 1 1 2 05 02	Program Pengelolaan Kebersihan				
1 20 0908 1 1 2 05 02 0027	Peningkatan Peran Serta Masyarakat dalam Pengelolaan Persampahan	76,408,000	25,454,864	0	101,862,864
Jumlah Program Program Pengelolaan Kebersihan		76,408,000	25,454,864	0	101,862,864
Jumlah Kecamatan Krembangan		76,408,000	25,454,864	0	101,862,864
1 20 0909	Kecamatan Tambaksari				

KODE	URAIAN URUSAN, ORGANISASI, PROGRAM DAN KEGIATAN	JENIS BELANJA			JUMLAH
		PEGAWAI	BARANG DAN JASA	MODAL	
1	2	3	4	5	6 = 3 + 4 + 5
1 20 0909 1 1 2 05 02	Program Pengelolaan Kebersihan				
1 20 0909 1 1 2 05 02 0039	Peningkatan Peran Serta Masyarakat dalam Pengelolaan Persampahan	79,600,000	17,284,247	0	96,884,247
Jumlah Program Program Pengelolaan Kebersihan		79,600,000	17,284,247	0	96,884,247
Jumlah Kecamatan Tambaksari		79,600,000	17,284,247	0	96,884,247
1 20 0910	Kecamatan Gubeng				
1 20 0910 1 1 2 05 02	Program Pengelolaan Kebersihan				
1 20 0910 1 1 2 05 02 0022	Peningkatan Peran Serta Masyarakat dalam Pengelolaan Persampahan	80,888,000	17,888,328	0	98,776,328
Jumlah Program Program Pengelolaan Kebersihan		80,888,000	17,888,328	0	98,776,328
Jumlah Kecamatan Gubeng		80,888,000	17,888,328	0	98,776,328
1 20 0911	Kecamatan Rungkut				
1 20 0911 1 1 2 05 02	Program Pengelolaan Kebersihan				
1 20 0911 1 1 2 05 02 0032	Peningkatan Peran Serta Masyarakat dalam Pengelolaan Persampahan	68,100,000	40,150,406	0	108,250,406
Jumlah Program Program Pengelolaan Kebersihan		68,100,000	40,150,406	0	108,250,406
Jumlah Kecamatan Rungkut		68,100,000	40,150,406	0	108,250,406
1 20 0912	Kecamatan Gunung Anyar				
1 20 0912 1 1 2 05 02	Program Pengelolaan Kebersihan				
1 20 0912 1 1 2 05 02 0023	Peningkatan Peran Serta Masyarakat dalam Pengelolaan Persampahan	61,120,000	19,154,758	0	80,274,758
Jumlah Program Program Pengelolaan Kebersihan		61,120,000	19,154,758	0	80,274,758
Jumlah Kecamatan Gunung Anyar		61,120,000	19,154,758	0	80,274,758
1 20 0913	Kecamatan Tenggilis Mejoyo				
1 20 0913 1 1 2 05 02	Program Pengelolaan Kebersihan				
1 20 0913 1 1 2 05 02 0042	Peningkatan Peran Serta Masyarakat dalam Pengelolaan Persampahan	58,544,000	33,818,267	0	92,362,267
Jumlah Program Program Pengelolaan Kebersihan		58,544,000	33,818,267	0	92,362,267
Jumlah Kecamatan Tenggilis Mejoyo		58,544,000	33,818,267	0	92,362,267
1 20 0914	Kecamatan Sukolilo				
1 20 0914 1 1 2 05 02	Program Pengelolaan Kebersihan				
1 20 0914 1 1 2 05 02 0037	Peningkatan Peran Serta Masyarakat dalam Pengelolaan Persampahan	76,896,000	21,689,754	0	98,585,754
Jumlah Program Program Pengelolaan Kebersihan		76,896,000	21,689,754	0	98,585,754
Jumlah Kecamatan Sukolilo		76,896,000	21,689,754	0	98,585,754
1 20 0915	Kecamatan Mulyorejo				
1 20 0915 1 1 2 05 02	Program Pengelolaan Kebersihan				
1 20 0915 1 1 2 05 02 0029	Peningkatan Peran Serta Masyarakat dalam Pengelolaan Persampahan	72,980,000	23,124,264	0	96,104,264
Jumlah Program Program Pengelolaan Kebersihan		72,980,000	23,124,264	0	96,104,264
Jumlah Kecamatan Mulyorejo		72,980,000	23,124,264	0	96,104,264
1 20 0916	Kecamatan Wonokromo				
1 20 0916 1 1 2 05 02	Program Pengelolaan Kebersihan				
1 20 0916 1 1 2 05 02 0045	Peningkatan Peran Serta Masyarakat dalam Pengelolaan Persampahan	94,564,000	30,958,566	0	125,522,566
Jumlah Program Program Pengelolaan Kebersihan		94,564,000	30,958,566	0	125,522,566
Jumlah Kecamatan Wonokromo		94,564,000	30,958,566	0	125,522,566
1 20 0917	Kecamatan Karangpilang				
1 20 0917 1 1 2 05 02	Program Pengelolaan Kebersihan				
1 20 0917 1 1 2 05 02 0025	Peningkatan Peran Serta Masyarakat dalam Pengelolaan Persampahan	67,624,000	14,344,348	0	81,968,348
Jumlah Program Program Pengelolaan Kebersihan		67,624,000	14,344,348	0	81,968,348
Jumlah Kecamatan Karangpilang		67,624,000	14,344,348	0	81,968,348
1 20 0918	Kecamatan Dukuh Pakis				
1 20 0918 1 1 2 05 02	Program Pengelolaan Kebersihan				
1 20 0918 1 1 2 05 02 0019	Peningkatan Peran Serta Masyarakat dalam Pengelolaan Persampahan	73,860,000	19,663,854	0	93,523,854
Jumlah Program Program Pengelolaan Kebersihan		73,860,000	19,663,854	0	93,523,854
Jumlah Kecamatan Dukuh Pakis		73,860,000	19,663,854	0	93,523,854
1 20 0919	Kecamatan Gayungan				
1 20 0919 1 1 2 05 02	Program Pengelolaan Kebersihan				
1 20 0919 1 1 2 05 02 0020	Peningkatan Peran Serta Masyarakat dalam Pengelolaan Persampahan	69,684,000	19,413,101	0	89,097,101
Jumlah Program Program Pengelolaan Kebersihan		69,684,000	19,413,101	0	89,097,101
Jumlah Kecamatan Gayungan		69,684,000	19,413,101	0	89,097,101
1 20 0920	Kecamatan Jambangan				
1 20 0920 1 1 2 05 02	Program Pengelolaan Kebersihan				
1 20 0920 1 1 2 05 02 0024	Peningkatan Peran Serta Masyarakat dalam Pengelolaan Persampahan	69,636,000	28,276,107	0	97,912,107
Jumlah Program Program Pengelolaan Kebersihan		69,636,000	28,276,107	0	97,912,107

KODE	URAIAN URUSAN, ORGANISASI, PROGRAM DAN KEGIATAN	JENIS BELANJA			JUMLAH
		PEGAWAI	BARANG DAN JASA	MODAL	
1	2	3	4	5	6 = 3 + 4 + 5
Jumlah Kecamatan Jambangan		69,636,000	28,276,107	0	97,912,107
1 20 0921	Kecamatan Wonocolo				
1 20 0921 1 1 2 05 02	Program Pengelolaan Kebersihan				
1 20 0921 1 1 2 05 02 0044	Peningkatan Peran Serta Masyarakat dalam Pengelolaan Persampahan	72,940,000	45,847,677	0	118,787,677
Jumlah Program Program Pengelolaan Kebersihan		72,940,000	45,847,677	0	118,787,677
Jumlah Kecamatan Wonocolo		72,940,000	45,847,677	0	118,787,677
1 20 0922	Kecamatan Sawahan				
1 20 0922 1 1 2 05 02	Program Pengelolaan Kebersihan				
1 20 0922 1 1 2 05 02 0034	Peningkatan Peran Serta Masyarakat dalam Pengelolaan Persampahan	100,276,000	54,119,583	0	154,395,583
Jumlah Program Program Pengelolaan Kebersihan		100,276,000	54,119,583	0	154,395,583
Jumlah Kecamatan Sawahan		100,276,000	54,119,583	0	154,395,583
1 20 0923	Kecamatan Wiyung				
1 20 0923 1 1 2 05 02	Program Pengelolaan Kebersihan				
1 20 0923 1 1 2 05 02 0043	Peningkatan Peran Serta Masyarakat dalam Pengelolaan Persampahan	74,924,000	27,911,280	0	102,835,280
Jumlah Program Program Pengelolaan Kebersihan		74,924,000	27,911,280	0	102,835,280
Jumlah Kecamatan Wiyung		74,924,000	27,911,280	0	102,835,280
1 20 0924	Kecamatan Tandes				
1 20 0924 1 1 2 05 02	Program Pengelolaan Kebersihan				
1 20 0924 1 1 2 05 02 0040	Peningkatan Peran Serta Masyarakat dalam Pengelolaan Persampahan	82,656,000	28,171,698	0	110,827,698
Jumlah Program Program Pengelolaan Kebersihan		82,656,000	28,171,698	0	110,827,698
Jumlah Kecamatan Tandes		82,656,000	28,171,698	0	110,827,698
1 20 0925	Kecamatan Asemrowo				
1 20 0925 1 1 2 05 02	Program Pengelolaan Kebersihan				
1 20 0925 1 1 2 05 02 0015	Peningkatan Peran Serta Masyarakat dalam Pengelolaan Persampahan	58,864,000	11,787,574	0	70,651,574
Jumlah Program Program Pengelolaan Kebersihan		58,864,000	11,787,574	0	70,651,574
Jumlah Kecamatan Asemrowo		58,864,000	11,787,574	0	70,651,574
1 20 0926	Kecamatan Sukomanunggal				
1 20 0926 1 1 2 05 02	Program Pengelolaan Kebersihan				
1 20 0926 1 1 2 05 02 0038	Peningkatan Peran Serta Masyarakat dalam Pengelolaan Persampahan	59,636,000	22,772,079	0	82,408,079
Jumlah Program Program Pengelolaan Kebersihan		59,636,000	22,772,079	0	82,408,079
Jumlah Kecamatan Sukomanunggal		59,636,000	22,772,079	0	82,408,079
1 20 0927	Kecamatan Benowo				
1 20 0927 1 1 2 05 02	Program Pengelolaan Kebersihan				
1 20 0927 1 1 2 05 02 0016	Peningkatan Peran Serta Masyarakat dalam Pengelolaan Persampahan	71,376,000	25,153,574	0	96,529,574
Jumlah Program Program Pengelolaan Kebersihan		71,376,000	25,153,574	0	96,529,574
Jumlah Kecamatan Benowo		71,376,000	25,153,574	0	96,529,574
1 20 0928	Kecamatan Lakarsantri				
1 20 0928 1 1 2 05 02	Program Pengelolaan Kebersihan				
1 20 0928 1 1 2 05 02 0028	Peningkatan Peran Serta Masyarakat dalam Pengelolaan Persampahan	79,540,000	33,120,371	0	112,660,371
Jumlah Program Program Pengelolaan Kebersihan		79,540,000	33,120,371	0	112,660,371
Jumlah Kecamatan Lakarsantri		79,540,000	33,120,371	0	112,660,371
1 20 0929	Kecamatan Sambikerep				
1 20 0929 1 1 2 05 02	Program Pengelolaan Kebersihan				
1 20 0929 1 1 2 05 02 0033	Peningkatan Peran Serta Masyarakat dalam Pengelolaan Persampahan	71,448,000	29,593,828	0	101,041,828
Jumlah Program Program Pengelolaan Kebersihan		71,448,000	29,593,828	0	101,041,828
Jumlah Kecamatan Sambikerep		71,448,000	29,593,828	0	101,041,828
1 20 0930	Kecamatan Pakal				
1 20 0930 1 1 2 05 02	Program Pengelolaan Kebersihan				
1 20 0930 1 1 2 05 02 0031	Peningkatan Peran Serta Masyarakat dalam Pengelolaan Persampahan	84,836,000	15,565,812	0	100,401,812
Jumlah Program Program Pengelolaan Kebersihan		84,836,000	15,565,812	0	100,401,812
Jumlah Kecamatan Pakal		84,836,000	15,565,812	0	100,401,812
1 20 0931	Kecamatan Bulak				
1 20 0931 1 1 2 05 02	Program Pengelolaan Kebersihan				
1 20 0931 1 1 2 05 02 0018	Peningkatan Peran Serta Masyarakat dalam Pengelolaan Persampahan	80,056,000	20,843,039	0	100,899,039
Jumlah Program Program Pengelolaan Kebersihan		80,056,000	20,843,039	0	100,899,039
Jumlah Kecamatan Bulak		80,056,000	20,843,039	0	100,899,039
2 01 0100	Dinas Ketahanan Pangan dan Pertanian				
2 01 0100 1 1 2 05 01	Program Pengelolaan dan Peningkatan Ruang Terbuka Hijau				

KODE	URAIAN URUSAN, ORGANISASI, PROGRAM DAN KEGIATAN	JENIS BELANJA			JUMLAH
		PEGAWAI	BARANG DAN JASA	MODAL	
1	2	3	4	5	6 = 3 + 4 + 5
2 01 0100 1 1 2 05 01 0006	Pembangunan dan Pemeliharaan Sentra Pertanian Perkotaan	231,582,000	1,146,046,717	1,173,904,195	2,551,532,912
2 01 0100 1 1 2 05 01 0007	Pengelolaan Kawasan Lindung Pesisir Pantai Surabaya	228,801,000	704,448,095	835,605,545	1,768,854,640
Jumlah Program Program Pengelolaan dan Peningkatan Ruang Terbuka Hijau		460,383,000	1,850,494,812	2,009,509,740	4,320,387,552
Jumlah Dinas Ketahanan Pangan dan Pertanian		460,383,000	1,850,494,812	2,009,509,740	4,320,387,552
Jumlah Lingkungan Hidup		17,308,551,176	357,447,375,440	54,570,192,746	429,326,119,362
1 1 2 06	Administrasi Kependudukan dan Pencatatan Sipil				
1 10 0100	Dinas Kependudukan dan Pencatatan Sipil				
1 10 0100 1 1 2 06 01	Program Penataan Administrasi Kependudukan				
1 10 0100 1 1 2 06 01 0001	Fasilitasi Kependudukan	255,952,000	564,450,539	0	820,402,539
1 10 0100 1 1 2 06 01 0002	Pelayanan Informasi Publik Bidang Kependudukan	224,108,000	363,254,642	0	587,362,642
1 10 0100 1 1 2 06 01 0003	Pelayanan Mutasi WNI dan Orang Asing	242,056,000	186,053,616	0	428,109,616
1 10 0100 1 1 2 06 01 0004	Pengembangan Teknologi Kependudukan	227,242,000	609,056,731	195,484,740	1,031,783,471
1 10 0100 1 1 2 06 01 0005	Pengendalian dan Perkembangan Kependudukan	217,948,000	800,847,593	0	1,018,795,593
1 10 0100 1 1 2 06 01 0006	Peningkatan Pelayanan Akta Kelahiran, Pengakuan Anak dan Kematian	247,040,000	470,920,383	28,314,000	746,274,383
1 10 0100 1 1 2 06 01 0007	Peningkatan Pelayanan Akta Perkawinan, Pengesahaan Anak dan Perceraian	247,040,000	512,312,479	28,314,000	787,666,479
1 10 0100 1 1 2 06 01 0008	Perencanaan Kependudukan	217,948,000	621,435,876	0	839,383,876
1 10 0100 1 1 2 06 01 0009	Sistem Administrasi Kependudukan (SAK) Terpadu	217,732,000	5,332,776,000	0	5,550,508,000
Jumlah Program Program Penataan Administrasi Kependudukan		2,097,066,000	9,461,107,859	252,112,740	11,810,286,599
Jumlah Dinas Kependudukan dan Pencatatan Sipil		2,097,066,000	9,461,107,859	252,112,740	11,810,286,599
1 20 0901	Kecamatan Genteng				
1 20 0901 1 1 2 06 01	Program Penataan Administrasi Kependudukan				
1 20 0901 1 1 2 06 01 0016	Peningkatan Pelayanan Publik dalam Bidang Kependudukan	94,544,000	190,480,586	0	285,024,586
Jumlah Program Program Penataan Administrasi Kependudukan		94,544,000	190,480,586	0	285,024,586
Jumlah Kecamatan Genteng		94,544,000	190,480,586	0	285,024,586
1 20 0902	Kecamatan Simokerto				
1 20 0902 1 1 2 06 01	Program Penataan Administrasi Kependudukan				
1 20 0902 1 1 2 06 01 0031	Peningkatan Pelayanan Publik dalam Bidang Kependudukan	68,492,000	159,150,948	0	227,642,948
Jumlah Program Program Penataan Administrasi Kependudukan		68,492,000	159,150,948	0	227,642,948
Jumlah Kecamatan Simokerto		68,492,000	159,150,948	0	227,642,948
1 20 0903	Kecamatan Tegalsari				
1 20 0903 1 1 2 06 01	Program Penataan Administrasi Kependudukan				
1 20 0903 1 1 2 06 01 0036	Peningkatan Pelayanan Publik dalam Bidang Kependudukan	81,936,000	156,937,814	0	238,873,814
Jumlah Program Program Penataan Administrasi Kependudukan		81,936,000	156,937,814	0	238,873,814
Jumlah Kecamatan Tegalsari		81,936,000	156,937,814	0	238,873,814
1 20 0904	Kecamatan Bubutan				
1 20 0904 1 1 2 06 01	Program Penataan Administrasi Kependudukan				
1 20 0904 1 1 2 06 01 0012	Peningkatan Pelayanan Publik dalam Bidang Kependudukan	80,793,000	277,196,068	0	357,989,068
Jumlah Program Program Penataan Administrasi Kependudukan		80,793,000	277,196,068	0	357,989,068
Jumlah Kecamatan Bubutan		80,793,000	277,196,068	0	357,989,068
1 20 0905	Kecamatan Kenjeran				
1 20 0905 1 1 2 06 01	Program Penataan Administrasi Kependudukan				
1 20 0905 1 1 2 06 01 0021	Peningkatan Pelayanan Publik dalam Bidang Kependudukan	82,288,000	120,201,801	0	202,489,801
Jumlah Program Program Penataan Administrasi Kependudukan		82,288,000	120,201,801	0	202,489,801
Jumlah Kecamatan Kenjeran		82,288,000	120,201,801	0	202,489,801
1 20 0906	Kecamatan Pabean Cantian				
1 20 0906 1 1 2 06 01	Program Penataan Administrasi Kependudukan				
1 20 0906 1 1 2 06 01 0025	Peningkatan Pelayanan Publik dalam Bidang Kependudukan	77,176,000	215,036,230	0	292,212,230
Jumlah Program Program Penataan Administrasi Kependudukan		77,176,000	215,036,230	0	292,212,230
Jumlah Kecamatan Pabean Cantian		77,176,000	215,036,230	0	292,212,230
1 20 0907	Kecamatan Semampir				
1 20 0907 1 1 2 06 01	Program Penataan Administrasi Kependudukan				
1 20 0907 1 1 2 06 01 0030	Peningkatan Pelayanan Publik dalam Bidang Kependudukan	79,413,000	288,248,063	0	367,661,063
Jumlah Program Program Penataan Administrasi Kependudukan		79,413,000	288,248,063	0	367,661,063
Jumlah Kecamatan Semampir		79,413,000	288,248,063	0	367,661,063
1 20 0908	Kecamatan Krembangan				
1 20 0908 1 1 2 06 01	Program Penataan Administrasi Kependudukan				
1 20 0908 1 1 2 06 01 0022	Peningkatan Pelayanan Publik dalam Bidang Kependudukan	80,376,000	198,037,959	0	278,413,959

KODE	URAIAN URUSAN, ORGANISASI, PROGRAM DAN KEGIATAN	JENIS BELANJA			JUMLAH
		PEGAWAI	BARANG DAN JASA	MODAL	
1	2	3	4	5	6 = 3 + 4 + 5
Jumlah Program Program Penataan Administrasi Kependudukan		80,376,000	198,037,959	0	278,413,959
Jumlah Kecamatan Krembangan		80,376,000	198,037,959	0	278,413,959
1 20 0909	Kecamatan Tambaksari				
1 20 0909 1 1 2 06 01	Program Penataan Administrasi Kependudukan				
1 20 0909 1 1 2 06 01 0034	Peningkatan Pelayanan Publik dalam Bidang Kependudukan	84,261,000	322,060,105	0	406,321,105
Jumlah Program Program Penataan Administrasi Kependudukan		84,261,000	322,060,105	0	406,321,105
Jumlah Kecamatan Tambaksari		84,261,000	322,060,105	0	406,321,105
1 20 0910	Kecamatan Gubeng				
1 20 0910 1 1 2 06 01	Program Penataan Administrasi Kependudukan				
1 20 0910 1 1 2 06 01 0017	Peningkatan Pelayanan Publik dalam Bidang Kependudukan	85,092,000	197,148,108	0	282,240,108
Jumlah Program Program Penataan Administrasi Kependudukan		85,092,000	197,148,108	0	282,240,108
Jumlah Kecamatan Gubeng		85,092,000	197,148,108	0	282,240,108
1 20 0911	Kecamatan Rungkut				
1 20 0911 1 1 2 06 01	Program Penataan Administrasi Kependudukan				
1 20 0911 1 1 2 06 01 0027	Peningkatan Pelayanan Publik dalam Bidang Kependudukan	71,636,000	276,696,419	0	348,332,419
Jumlah Program Program Penataan Administrasi Kependudukan		71,636,000	276,696,419	0	348,332,419
Jumlah Kecamatan Rungkut		71,636,000	276,696,419	0	348,332,419
1 20 0912	Kecamatan Gunung Anyar				
1 20 0912 1 1 2 06 01	Program Penataan Administrasi Kependudukan				
1 20 0912 1 1 2 06 01 0018	Peningkatan Pelayanan Publik dalam Bidang Kependudukan	64,296,000	167,674,376	0	231,970,376
Jumlah Program Program Penataan Administrasi Kependudukan		64,296,000	167,674,376	0	231,970,376
Jumlah Kecamatan Gunung Anyar		64,296,000	167,674,376	0	231,970,376
1 20 0913	Kecamatan Tenggilis Mejoyo				
1 20 0913 1 1 2 06 01	Program Penataan Administrasi Kependudukan				
1 20 0913 1 1 2 06 01 0037	Peningkatan Pelayanan Publik dalam Bidang Kependudukan	61,584,000	207,882,283	0	269,466,283
Jumlah Program Program Penataan Administrasi Kependudukan		61,584,000	207,882,283	0	269,466,283
Jumlah Kecamatan Tenggilis Mejoyo		61,584,000	207,882,283	0	269,466,283
1 20 0914	Kecamatan Sukolilo				
1 20 0914 1 1 2 06 01	Program Penataan Administrasi Kependudukan				
1 20 0914 1 1 2 06 01 0032	Peningkatan Pelayanan Publik dalam Bidang Kependudukan	80,892,000	220,225,850	0	301,117,850
Jumlah Program Program Penataan Administrasi Kependudukan		80,892,000	220,225,850	0	301,117,850
Jumlah Kecamatan Sukolilo		80,892,000	220,225,850	0	301,117,850
1 20 0915	Kecamatan Mulyorejo				
1 20 0915 1 1 2 06 01	Program Penataan Administrasi Kependudukan				
1 20 0915 1 1 2 06 01 0024	Peningkatan Pelayanan Publik dalam Bidang Kependudukan	76,772,000	164,456,353	0	241,228,353
Jumlah Program Program Penataan Administrasi Kependudukan		76,772,000	164,456,353	0	241,228,353
Jumlah Kecamatan Mulyorejo		76,772,000	164,456,353	0	241,228,353
1 20 0916	Kecamatan Wonokromo				
1 20 0916 1 1 2 06 01	Program Penataan Administrasi Kependudukan				
1 20 0916 1 1 2 06 01 0040	Peningkatan Pelayanan Publik dalam Bidang Kependudukan	99,476,000	220,957,139	0	320,433,139
Jumlah Program Program Penataan Administrasi Kependudukan		99,476,000	220,957,139	0	320,433,139
Jumlah Kecamatan Wonokromo		99,476,000	220,957,139	0	320,433,139
1 20 0917	Kecamatan Karangpilang				
1 20 0917 1 1 2 06 01	Program Penataan Administrasi Kependudukan				
1 20 0917 1 1 2 06 01 0020	Peningkatan Pelayanan Publik dalam Bidang Kependudukan	71,665,000	119,232,087	0	190,897,087
Jumlah Program Program Penataan Administrasi Kependudukan		71,665,000	119,232,087	0	190,897,087
Jumlah Kecamatan Karangpilang		71,665,000	119,232,087	0	190,897,087
1 20 0918	Kecamatan Dukuh Pakis				
1 20 0918 1 1 2 06 01	Program Penataan Administrasi Kependudukan				
1 20 0918 1 1 2 06 01 0014	Peningkatan Pelayanan Publik dalam Bidang Kependudukan	78,225,000	123,804,722	0	202,029,722
Jumlah Program Program Penataan Administrasi Kependudukan		78,225,000	123,804,722	0	202,029,722
Jumlah Kecamatan Dukuh Pakis		78,225,000	123,804,722	0	202,029,722
1 20 0919	Kecamatan Gayungan				
1 20 0919 1 1 2 06 01	Program Penataan Administrasi Kependudukan				
1 20 0919 1 1 2 06 01 0015	Peningkatan Pelayanan Publik dalam Bidang Kependudukan	73,304,000	174,214,056	0	247,518,056
Jumlah Program Program Penataan Administrasi Kependudukan		73,304,000	174,214,056	0	247,518,056
Jumlah Kecamatan Gayungan		73,304,000	174,214,056	0	247,518,056
1 20 0920	Kecamatan Jambangan				

KODE	URAIAN URUSAN, ORGANISASI, PROGRAM DAN KEGIATAN	JENIS BELANJA			JUMLAH
		PEGAWAI	BARANG DAN JASA	MODAL	
1	2	3	4	5	6 = 3 + 4 + 5
1 20 0920 1 1 2 06 01	Program Penataan Administrasi Kependudukan				
1 20 0920 1 1 2 06 01 0019	Peningkatan Pelayanan Publik dalam Bidang Kependudukan	73,252,000	95,531,230	0	168,783,230
Jumlah Program Program Penataan Administrasi Kependudukan		73,252,000	95,531,230	0	168,783,230
Jumlah Kecamatan Jambangan		73,252,000	95,531,230	0	168,783,230
1 20 0921	Kecamatan Wonocolo				
1 20 0921 1 1 2 06 01	Program Penataan Administrasi Kependudukan				
1 20 0921 1 1 2 06 01 0039	Peningkatan Pelayanan Publik dalam Bidang Kependudukan	76,728,000	162,487,007	0	239,215,007
Jumlah Program Program Penataan Administrasi Kependudukan		76,728,000	162,487,007	0	239,215,007
Jumlah Kecamatan Wonocolo		76,728,000	162,487,007	0	239,215,007
1 20 0922	Kecamatan Sawahan				
1 20 0922 1 1 2 06 01	Program Penataan Administrasi Kependudukan				
1 20 0922 1 1 2 06 01 0029	Peningkatan Pelayanan Publik dalam Bidang Kependudukan	105,484,000	256,180,572	0	361,664,572
Jumlah Program Program Penataan Administrasi Kependudukan		105,484,000	256,180,572	0	361,664,572
Jumlah Kecamatan Sawahan		105,484,000	256,180,572	0	361,664,572
1 20 0923	Kecamatan Wiyung				
1 20 0923 1 1 2 06 01	Program Penataan Administrasi Kependudukan				
1 20 0923 1 1 2 06 01 0038	Peningkatan Pelayanan Publik dalam Bidang Kependudukan	79,341,000	129,938,722	0	209,279,722
Jumlah Program Program Penataan Administrasi Kependudukan		79,341,000	129,938,722	0	209,279,722
Jumlah Kecamatan Wiyung		79,341,000	129,938,722	0	209,279,722
1 20 0924	Kecamatan Tandes				
1 20 0924 1 1 2 06 01	Program Penataan Administrasi Kependudukan				
1 20 0924 1 1 2 06 01 0035	Peningkatan Pelayanan Publik dalam Bidang Kependudukan	86,952,000	222,789,790	0	309,741,790
Jumlah Program Program Penataan Administrasi Kependudukan		86,952,000	222,789,790	0	309,741,790
Jumlah Kecamatan Tandes		86,952,000	222,789,790	0	309,741,790
1 20 0925	Kecamatan Asemrowo				
1 20 0925 1 1 2 06 01	Program Penataan Administrasi Kependudukan				
1 20 0925 1 1 2 06 01 0010	Peningkatan Pelayanan Publik dalam Bidang Kependudukan	61,924,000	64,289,502	0	126,213,502
Jumlah Program Program Penataan Administrasi Kependudukan		61,924,000	64,289,502	0	126,213,502
Jumlah Kecamatan Asemrowo		61,924,000	64,289,502	0	126,213,502
1 20 0926	Kecamatan Sukomanunggal				
1 20 0926 1 1 2 06 01	Program Penataan Administrasi Kependudukan				
1 20 0926 1 1 2 06 01 0033	Peningkatan Pelayanan Publik dalam Bidang Kependudukan	62,736,000	144,228,086	0	206,964,086
Jumlah Program Program Penataan Administrasi Kependudukan		62,736,000	144,228,086	0	206,964,086
Jumlah Kecamatan Sukomanunggal		62,736,000	144,228,086	0	206,964,086
1 20 0927	Kecamatan Benowo				
1 20 0927 1 1 2 06 01	Program Penataan Administrasi Kependudukan				
1 20 0927 1 1 2 06 01 0011	Peningkatan Pelayanan Publik dalam Bidang Kependudukan	75,084,000	112,365,337	0	187,449,337
Jumlah Program Program Penataan Administrasi Kependudukan		75,084,000	112,365,337	0	187,449,337
Jumlah Kecamatan Benowo		75,084,000	112,365,337	0	187,449,337
1 20 0928	Kecamatan Lakarsantri				
1 20 0928 1 1 2 06 01	Program Penataan Administrasi Kependudukan				
1 20 0928 1 1 2 06 01 0023	Peningkatan Pelayanan Publik dalam Bidang Kependudukan	86,672,000	131,099,799	0	217,771,799
Jumlah Program Program Penataan Administrasi Kependudukan		86,672,000	131,099,799	0	217,771,799
Jumlah Kecamatan Lakarsantri		86,672,000	131,099,799	0	217,771,799
1 20 0929	Kecamatan Sambikerep				
1 20 0929 1 1 2 06 01	Program Penataan Administrasi Kependudukan				
1 20 0929 1 1 2 06 01 0028	Peningkatan Pelayanan Publik dalam Bidang Kependudukan	75,685,000	133,481,667	0	209,166,667
Jumlah Program Program Penataan Administrasi Kependudukan		75,685,000	133,481,667	0	209,166,667
Jumlah Kecamatan Sambikerep		75,685,000	133,481,667	0	209,166,667
1 20 0930	Kecamatan Pakal				
1 20 0930 1 1 2 06 01	Program Penataan Administrasi Kependudukan				
1 20 0930 1 1 2 06 01 0026	Peningkatan Pelayanan Publik dalam Bidang Kependudukan	89,844,000	108,879,674	0	198,723,674
Jumlah Program Program Penataan Administrasi Kependudukan		89,844,000	108,879,674	0	198,723,674
Jumlah Kecamatan Pakal		89,844,000	108,879,674	0	198,723,674
1 20 0931	Kecamatan Bulak				
1 20 0931 1 1 2 06 01	Program Penataan Administrasi Kependudukan				
1 20 0931 1 1 2 06 01 0013	Peningkatan Pelayanan Publik dalam Bidang Kependudukan	84,216,000	99,128,981	0	183,344,981
Jumlah Program Program Penataan Administrasi Kependudukan		84,216,000	99,128,981	0	183,344,981

KODE	URAIAN URUSAN, ORGANISASI, PROGRAM DAN KEGIATAN	JENIS BELANJA			JUMLAH
		PEGAWAI	BARANG DAN JASA	MODAL	
1	2	3	4	5	6 = 3 + 4 + 5
Jumlah Kecamatan Bulak		84,216,000	99,128,981	0	183,344,981
Jumlah Administrasi Kependudukan dan Pencatatan Sipil		4,547,205,000	14,921,149,193	252,112,740	19,720,466,933
1 1 2 08	Pengendalian Penduduk dan Keluarga Berencana				
1 12 0100	Dinas Pengendalian Penduduk, Pemberdayaan Perempuan dan Perlindungan Anak				
1 12 0100 1 1 2 08 01	Program Keluarga Berencana				
1 12 0100 1 1 2 08 01 0001	Fasilitasi Masyarakat Peduli Keluarga Berencana	148,320,000	1,223,691,730	0	1,372,011,730
1 12 0100 1 1 2 08 01 0002	Fasilitasi pergerakan program kependudukan dan keluarga berencana	135,208,000	264,566,462	0	399,774,462
1 12 0100 1 1 2 08 01 0003	Pembinaan Keluarga Berencana	175,917,000	403,808,788	0	579,725,788
1 12 0100 1 1 2 08 01 0004	Penyediaan Pelayanan KB Bagi Keluarga	128,204,000	1,062,895,577	0	1,191,099,577
1 12 0100 1 1 2 08 01 0005	Penyediaan sarana dan prasarana pelayanan KB yang disediakan melalui Dana Alokasi Khusus (DAK) Bidang Keluarga Berencana	123,748,000	368,925,232	895,899,999	1,388,573,231
Jumlah Program Program Keluarga Berencana		711,397,000	3,323,887,789	895,899,999	4,931,184,788
1 12 0100 1 1 2 08 02	Program Bina Keluarga				
1 12 0100 1 1 2 08 02 0001	Fasilitasi pendampingan Bina Keluarga Balita/Bina Keluarga Remaja/Bina Keluarga Lansia	280,188,000	428,542,903	0	708,730,903
1 12 0100 1 1 2 08 02 0002	Pembinaan Keluarga Sejahtera	112,700,000	300,359,874	0	413,059,874
Jumlah Program Program Bina Keluarga		392,888,000	728,902,777	0	1,121,790,777
1 12 0100 1 1 2 08 03	Program Peningkatan Keberdayaan Masyarakat				
1 12 0100 1 1 2 08 03 0001	Dinamisasi Data Keluarga Berpendapatan Rendah	415,756,000	1,988,474,379	0	2,404,230,379
1 12 0100 1 1 2 08 03 0002	Fasilitasi Inkubasi Usaha Mandiri	463,720,000	1,981,119,424	0	2,444,839,424
1 12 0100 1 1 2 08 03 0003	Fasilitasi Pengembangan Usaha Ekonomi	431,264,000	1,285,911,585	0	1,717,175,585
1 12 0100 1 1 2 08 03 0004	Fasilitasi Program Kesejahteraan Keluarga	409,092,000	152,494,347	0	561,586,347
Jumlah Program Program Peningkatan Keberdayaan Masyarakat		1,719,832,000	5,407,999,735	0	7,127,831,735
Jumlah Dinas Pengendalian Penduduk, Pemberdayaan Perempuan dan Perlindungan Anak		2,824,117,000	9,460,790,301	895,899,999	13,180,807,300
Jumlah Pengendalian Penduduk dan Keluarga Berencana		2,824,117,000	9,460,790,301	895,899,999	13,180,807,300
1 1 2 09	Perhubungan				
1 07 0100	Dinas Perhubungan				
1 07 0100 1 1 2 09 01	Program Peningkatan Sistem Manajemen Transportasi				
1 07 0100 1 1 2 09 01 0001	Pelaksanaan Pengujian Kendaraan Bermotor	530,279,000	5,958,383,698	0	6,488,662,698
1 07 0100 1 1 2 09 01 0002	Pembangunan Sarana Prasarana Transportasi	553,996,000	603,973,920	0	1,157,969,920
1 07 0100 1 1 2 09 01 0003	Pembangunan Sarana Prasarana Transportasi (Tahun Jamak/Multiyears)	557,892,000	251,913,280	49,964,777,120	50,774,582,400
1 07 0100 1 1 2 09 01 0004	Pembinaan Keselamatan Lalu Lintas	752,052,000	636,753,529	0	1,388,805,529
1 07 0100 1 1 2 09 01 0005	Pemeliharaan Perlengkapan Jalan	590,823,000	35,373,086,016	0	35,963,909,016
1 07 0100 1 1 2 09 01 0006	Pemeliharaan Sarana dan Prasarana Transportasi	555,624,000	3,551,022,561	6,674,262,886	10,780,909,447
1 07 0100 1 1 2 09 01 0007	Penertiban, Pengawasan Dan Pengendalian Parkir, Terminal Dan LLAJ	533,292,000	5,839,967,712	0	6,373,259,712
1 07 0100 1 1 2 09 01 0008	Pengadaan Perlengkapan Jalan	536,331,000	5,248,428,895	29,982,730,227	35,767,490,122
1 07 0100 1 1 2 09 01 0009	Pengadaan Perlengkapan Jalan Yang Dibiayai dari DAK Transportasi	521,724,000	0	2,740,225,629	3,261,949,629
1 07 0100 1 1 2 09 01 0010	Pengelolaan Parkir	592,814,723	18,287,737,262	97,812,000	18,978,363,985
1 07 0100 1 1 2 09 01 0011	Pengembangan Sarana Prasarana Transportasi	564,516,000	3,817,073,123	6,789,154,184	11,170,743,307
1 07 0100 1 1 2 09 01 0012	Peningkatan Pelayanan Dan Keselamatan Angkutan	548,716,000	3,154,034,434	2,551,997,751	6,254,748,185
1 07 0100 1 1 2 09 01 0013	Penyelenggaraan Manajemen Lalu Lintas	584,521,000	2,589,876,161	0	3,174,397,161
1 07 0100 1 1 2 09 01 0014	Penyelenggaraan Transportasi Bagi Pelajar	522,940,000	512,290,149	1,503,899,998	2,539,130,147
1 07 0100 1 1 2 09 01 0015	Penyusunan Dokumen Penunjang Pembangunan Sarana Prasarana Transportasi	532,660,000	46,800,000	747,464,278	1,326,924,278
Jumlah Program Program Peningkatan Sistem Manajemen Transportasi		8,478,180,723	85,871,340,740	101,052,324,073	195,401,845,536
1 07 0100 1 1 2 09 02	Program Pengembangan Sistem Transportasi Berkelanjutan				
1 07 0100 1 1 2 09 02 0001	Pengelolaan Terminal Angkutan Umum	1,180,820,000	16,333,454,800	0	17,514,274,800
1 07 0100 1 1 2 09 02 0002	Pengembangan Angkutan Umum Massal Perkotaan	809,364,000	2,595,058,320	24,322,247,000	27,726,669,320
1 07 0100 1 1 2 09 02 0003	Penyelenggaraan Pelayanan Angkutan Umum	983,616,000	851,790,258	0	1,835,406,258
Jumlah Program Program Pengembangan Sistem Transportasi Berkelanjutan		2,973,800,000	19,780,303,378	24,322,247,000	47,076,350,378
1 07 0100 1 1 2 09 03	Program Manajemen Lalu Lintas Angkutan Barang				
1 07 0100 1 1 2 09 03 0001	Penyelenggaraan Pelayanan Aksesibilitas Angkutan Barang	1,254,952,000	420,618,209	0	1,675,570,209
Jumlah Program Program Manajemen Lalu Lintas Angkutan Barang		1,254,952,000	420,618,209	0	1,675,570,209
Jumlah Dinas Perhubungan		12,706,932,723	106,072,262,327	125,374,571,073	244,153,766,123
Jumlah Perhubungan		12,706,932,723	106,072,262,327	125,374,571,073	244,153,766,123
1 1 2 10	Komunikasi dan Informatika serta Persandian				
1 20 0310	Bagian Hubungan Masyarakat				
1 20 0310 1 1 2 10 02	Program Komunikasi, Informasi, dan Publikasi Masyarakat				
1 20 0310 1 1 2 10 02 0001	Peliputan Kegiatan Pemerintah Kota Surabaya	169,790,000	5,502,231,093	0	5,672,021,093
1 20 0310 1 1 2 10 02 0002	Pembuatan Dokumentasi dan Pelaporan	149,388,000	641,751,500	0	791,139,500

KODE	URAIAN URUSAN, ORGANISASI, PROGRAM DAN KEGIATAN	JENIS BELANJA			JUMLAH
		PEGAWAI	BARANG DAN JASA	MODAL	
1	2	3	4	5	6 = 3 + 4 + 5
1 20 0310 1 1 2 10 02 0003	Penyelenggaraan Komunikasi Kehumasan	150,684,000	520,099,800	0	670,783,800
Jumlah Program Program Komunikasi, Informasi, dan Publikasi Masyarakat		469,862,000	6,664,082,393	0	7,133,944,393
Jumlah Bagian Hubungan Masyarakat		469,862,000	6,664,082,393	0	7,133,944,393
1 25 0100	Dinas Komunikasi dan Informatika				
1 25 0100 1 1 2 10 01	Program Pengembangan dan Pemanfaatan Teknologi Informasi dan Komunikasi				
1 25 0100 1 1 2 10 01 0001	Layanan Sistem Informasi Pemerintahan	86,952,000	206,660,810	0	293,612,810
1 25 0100 1 1 2 10 01 0002	Monitoring dan Evaluasi Pelaksanaan Pemanfaatan Teknologi Informasi	90,546,000	144,488,966	0	235,034,966
1 25 0100 1 1 2 10 01 0003	Pelaksanaan Sistem Persandian Perkotaan	390,475,000	870,637,096	3,220,160,411	4,481,272,507
1 25 0100 1 1 2 10 01 0004	Pembangunan Integrasi Sistem	95,094,000	304,858,444	0	399,952,444
1 25 0100 1 1 2 10 01 0005	Pembangunan Sarana dan Prasarana TIK	94,964,000	269,591,935	5,885,918,645	6,250,474,580
1 25 0100 1 1 2 10 01 0006	Pembangunan Sistem Informasi Pelayanan Publik Dan Sistem Informasi Manajemen	305,976,000	819,353,477	0	1,125,329,477
1 25 0100 1 1 2 10 01 0007	Pemeliharaan Dan Pengembangan Sistem Informasi Pelayanan Publik dan Sistem Informasi Manajemen	91,714,000	761,895,882	0	853,609,882
1 25 0100 1 1 2 10 01 0008	Pemeliharaan Sarana dan Prasarana TIK	134,245,000	13,971,380,691	1,931,173,690	16,036,799,381
1 25 0100 1 1 2 10 01 0009	Pengelolaan Pusat Data	126,574,000	11,511,535,671	0	11,638,109,671
1 25 0100 1 1 2 10 01 0010	Penyediaan Sistem Keamanan Informasi	95,858,000	628,432,283	0	724,290,283
1 25 0100 1 1 2 10 01 0011	Penyusunan Dokumen Pendukung Tata Kelola E-Gov	82,084,000	1,272,103,225	0	1,354,187,225
Jumlah Program Program Pengembangan dan Pemanfaatan Teknologi Informasi dan Komunikasi		1,594,482,000	30,760,938,480	11,037,252,746	43,392,673,226
1 25 0100 1 1 2 10 02	Program Komunikasi, Informasi, dan Publikasi Masyarakat				
1 25 0100 1 1 2 10 02 0004	Pembinaan Sumber Daya Komunikasi Dan Informasi	105,178,000	671,993,977	0	777,171,977
1 25 0100 1 1 2 10 02 0005	Pengelolaan Dan Pengumpulan Data Dan Informasi Pemerintah Daerah	108,641,000	362,017,478	0	470,658,478
1 25 0100 1 1 2 10 02 0006	Pengelolaan Pelayanan Keluhan/Pengaduan masyarakat, Permintaan dan Dokumentasi Informasi Publik	315,992,000	273,996,439	0	589,988,439
1 25 0100 1 1 2 10 02 0007	Pengelolaan Saluran Komunikasi	116,456,000	783,032,609	21,296,500	920,785,109
1 25 0100 1 1 2 10 02 0008	Pengembangan Sumber Daya Komunikasi Dan Informasi	105,178,000	132,483,690	0	237,661,690
1 25 0100 1 1 2 10 02 0009	Publikasi Penyelenggaraan Pembangunan Daerah	112,864,000	3,053,060,073	58,513,400	3,224,437,473
1 25 0100 1 1 2 10 02 0010	Sosialisasi Sistem Informasi Pemerintahan dan Sistem Informasi Publik	116,264,000	4,916,295,750	50,908,000	5,083,467,750
Jumlah Program Program Komunikasi, Informasi, dan Publikasi Masyarakat		980,573,000	10,192,880,016	130,717,900	11,304,170,916
Jumlah Dinas Komunikasi dan Informatika		2,575,055,000	40,953,818,496	11,167,970,646	54,696,844,142
Jumlah Komunikasi dan Informatika serta Persandian		3,044,917,000	47,617,900,889	11,167,970,646	61,830,788,535
1 1 2 11	Koperasi, Usaha Kecil, dan Menengah				
1 15 0100	Dinas Koperasi dan Usaha Mikro				
1 15 0100 1 1 2 11 02	Program Perkuatan Permodalan Usaha Mikro				
1 15 0100 1 1 2 11 02 0001	Fasilitasi Kemitraan Pelaku Usaha Skala Mikro	110,204,000	146,873,882	0	257,077,882
Jumlah Program Program Perkuatan Permodalan Usaha Mikro		110,204,000	146,873,882	0	257,077,882
1 15 0100 1 1 2 11 03	Program Standarisasi Produk Usaha Mikro				
1 15 0100 1 1 2 11 03 0001	Fasilitasi Legalitas dan Standarisasi Usaha Skala Mikro	91,316,000	1,083,106,562	0	1,174,422,562
1 15 0100 1 1 2 11 03 0002	Monitoring dan Evaluasi Perkembangan Usaha Mikro	84,636,000	207,617,285	0	292,253,285
1 15 0100 1 1 2 11 03 0003	Pelatihan Peningkatan Mutu Produk dan Manajemen Usaha Bagi Pelaku Usaha Skala Mikro	101,617,000	593,986,310	0	695,603,310
1 15 0100 1 1 2 11 03 0004	Pelatihan Peningkatan Mutu Produk di Sentra Wisata Kuliner	86,640,000	359,402,646	0	446,042,646
Jumlah Program Program Standarisasi Produk Usaha Mikro		364,209,000	2,244,112,803	0	2,608,321,803
1 15 0100 1 1 2 11 04	Program Penguatan Kelembagaan Koperasi				
1 15 0100 1 1 2 11 04 0001	Monitoring dan Evaluasi Perkembangan Koperasi	88,532,000	350,092,545	0	438,624,545
1 15 0100 1 1 2 11 04 0002	Pembinaan Koperasi Siswa	84,944,000	341,162,697	0	426,106,697
1 15 0100 1 1 2 11 04 0003	Penilaian Kinerja Koperasi	84,256,000	150,921,796	0	235,177,796
1 15 0100 1 1 2 11 04 0004	Peningkatan Kapasitas SDM Koperasi belum RAT	94,864,000	521,306,401	0	616,170,401
1 15 0100 1 1 2 11 04 0005	Peningkatan Kualitas Lembaga Koperasi	94,864,000	267,754,620	0	362,618,620
Jumlah Program Program Penguatan Kelembagaan Koperasi		447,460,000	1,631,238,059	0	2,078,698,059
1 15 0100 1 1 2 11 05	Program Peningkatan Kualitas Usaha Koperasi				
1 15 0100 1 1 2 11 05 0001	Fasilitasi Pemasaran Produk Unit Bisnis Koperasi	97,968,000	822,602,550	0	920,570,550
1 15 0100 1 1 2 11 05 0002	Fasilitasi Pembentukan Jaringan Kerjasama Bisnis dan Permodalan antar Koperasi, Distributor, dan /atau Lembaga Keuangan/Perbankan	84,460,000	30,866,188	0	115,326,188
1 15 0100 1 1 2 11 05 0003	Fasilitasi Uji Sertifikasi Standarisasi Kompetensi Kerja Nasional Indonesia Koperasi Jasa Keuangan (SKKNI-KJK)	86,436,000	290,342,724	0	376,778,724
1 15 0100 1 1 2 11 05 0004	Pendidikan dan Pelatihan Berbasis Kompetensi bagi Pengelola Usaha Koperasi	86,436,000	150,117,693	0	236,553,693
1 15 0100 1 1 2 11 05 0005	Penilaian Kesehatan Koperasi	84,460,000	46,895,085	0	131,355,085
1 15 0100 1 1 2 11 05 0006	Peningkatan dan Pengembangan Usaha Bisnis Koperasi	90,736,000	983,349,126	0	1,074,085,126
Jumlah Program Program Peningkatan Kualitas Usaha Koperasi		530,496,000	2,324,173,366	0	2,854,669,366
Jumlah Dinas Koperasi dan Usaha Mikro		1,452,369,000	6,346,398,110	0	7,798,767,110

KODE	URAIAN URUSAN, ORGANISASI, PROGRAM DAN KEGIATAN	JENIS BELANJA			JUMLAH
		PEGAWAI	BARANG DAN JASA	MODAL	
1	2	3	4	5	6 = 3 + 4 + 5
Jumlah Koperasi, Usaha Kecil, dan Menengah		1,452,369,000	6,346,398,110	0	7,798,767,110
1 1 2 12	Penanaman Modal				
1 05 0100	Dinas Perumahan Rakyat dan Kawasan Permukiman, Cipta Karya dan Tata Ruang				
1 05 0100 1 1 2 12 04	Program Pelayanan Perizinan dan Non Perizinan				
1 05 0100 1 1 2 12 04 0012	Peningkatan Pelayanan Perizinan Bidang Tata Bangunan	364,340,000	2,802,217,380	0	3,166,557,380
Jumlah Program Program Pelayanan Perizinan dan Non Perizinan		364,340,000	2,802,217,380	0	3,166,557,380
Jumlah Dinas Perumahan Rakyat dan Kawasan Permukiman, Cipta Karya dan Tata Ruang		364,340,000	2,802,217,380	0	3,166,557,380
1 07 0100	Dinas Perhubungan				
1 07 0100 1 1 2 12 04	Program Pelayanan Perizinan dan Non Perizinan				
1 07 0100 1 1 2 12 04 0014	Intensifikasi Dan Ektensifikasi Sumber Sumber Pendapatan Daerah Bidang Perhubungan	483,713,000	5,560,699,797	0	6,044,412,797
Jumlah Program Program Pelayanan Perizinan dan Non Perizinan		483,713,000	5,560,699,797	0	6,044,412,797
Jumlah Dinas Perhubungan		483,713,000	5,560,699,797	0	6,044,412,797
1 08 0100	Dinas Lingkungan Hidup				
1 08 0100 1 1 2 12 04	Program Pelayanan Perizinan dan Non Perizinan				
1 08 0100 1 1 2 12 04 0007	Analisa Pencegahan Dampak Lingkungan	158,937,000	1,159,337,779	0	1,318,274,779
1 08 0100 1 1 2 12 04 0008	Pelayanan Perijinan Pembuangan Air Limbah	124,812,000	259,562,588	0	384,374,588
1 08 0100 1 1 2 12 04 0009	Peningkatan Pelayanan Perijinan Limbah B3	125,624,000	209,482,042	0	335,106,042
Jumlah Program Program Pelayanan Perizinan dan Non Perizinan		409,373,000	1,628,382,409	0	2,037,755,409
Jumlah Dinas Lingkungan Hidup		409,373,000	1,628,382,409	0	2,037,755,409
1 14 0100	Dinas Tenaga Kerja				
1 14 0100 1 1 2 12 04	Program Pelayanan Perizinan dan Non Perizinan				
1 14 0100 1 1 2 12 04 0016	Pelayanan Perizinan dan Non Perizinan Ketenagakerjaan	244,156,000	69,425,180	0	313,581,180
Jumlah Program Program Pelayanan Perizinan dan Non Perizinan		244,156,000	69,425,180	0	313,581,180
Jumlah Dinas Tenaga Kerja		244,156,000	69,425,180	0	313,581,180
1 16 0100	Dinas Penanaman Modal dan Pelayanan Terpadu Satu Pintu				
1 16 0100 1 1 2 12 01	Program Peningkatan Investasi fasilitas pendukung logistik				
1 16 0100 1 1 2 12 01 0001	Temu Usaha Logistik	242,332,000	124,143,400	0	366,475,400
Jumlah Program Program Peningkatan Investasi fasilitas pendukung logistik		242,332,000	124,143,400	0	366,475,400
1 16 0100 1 1 2 12 03	Program Peningkatan Iklim dan Realisasi Investasi				
1 16 0100 1 1 2 12 03 0001	Koordinasi Perencanaan Penanaman Modal	128,380,000	428,811,322	0	557,191,322
1 16 0100 1 1 2 12 03 0002	Pemetaan Data Pelaku Usaha di Surabaya	112,466,000	93,653,000	0	206,119,000
1 16 0100 1 1 2 12 03 0003	Pengendalian Penanaman Modal	140,837,000	493,782,621	0	634,619,621
1 16 0100 1 1 2 12 03 0004	Penyelenggaraan Promosi Investasi	121,144,000	798,203,912	0	919,347,912
1 16 0100 1 1 2 12 03 0005	Penyusunan Potensi dan Peluang Investasi di Surabaya	118,400,000	237,721,549	0	356,121,549
1 16 0100 1 1 2 12 03 0006	Sinkronisasi dan Validasi Data Investasi	110,633,000	411,336,782	0	521,969,782
1 16 0100 1 1 2 12 03 0007	Peningkatan Koordinasi Promosi Investasi	113,781,000	82,357,728	0	196,138,728
Jumlah Program Program Peningkatan Iklim dan Realisasi Investasi		845,641,000	2,545,866,914	0	3,391,507,914
1 16 0100 1 1 2 12 04	Program Pelayanan Perizinan dan Non Perizinan				
1 16 0100 1 1 2 12 04 0001	Bintek Penyusunan Informasi Industri	104,220,000	168,820,340	0	273,040,340
1 16 0100 1 1 2 12 04 0002	Pelayanan Perizinan Penanaman Modal	107,928,000	308,463,000	0	416,391,000
1 16 0100 1 1 2 12 04 0003	Pelayanan PTSP	112,422,000	4,076,977,609	0	4,189,399,609
1 16 0100 1 1 2 12 04 0004	Pembinaan Pelayanan Perizinan dan Non Perizinan	107,520,000	145,412,660	0	252,932,660
1 16 0100 1 1 2 12 04 0005	Pembinaan Wajib Daftar Perusahaan	104,128,000	550,293,931	0	654,421,931
1 16 0100 1 1 2 12 04 0006	Pengawasan Perijinan di Bidang Industri	104,220,000	287,316,880	0	391,536,880
Jumlah Program Program Pelayanan Perizinan dan Non Perizinan		640,438,000	5,537,284,420	0	6,177,722,420
Jumlah Dinas Penanaman Modal dan Pelayanan Terpadu Satu Pintu		1,728,411,000	8,207,294,734	0	9,935,705,734
1 17 0100	Dinas Kebudayaan dan Pariwisata				
1 17 0100 1 1 2 12 04	Program Pelayanan Perizinan dan Non Perizinan				
1 17 0100 1 1 2 12 04 0010	Pelayanan Perizinan dan Non Perizinan Usaha Jasa dan Sarana Pariwisata	134,856,000	151,585,953	0	286,441,953
1 17 0100 1 1 2 12 04 0011	Pelayanan perizinan dan non perizinan usaha rekreasi dan Hiburan Umum	135,400,000	150,322,604	0	285,722,604
Jumlah Program Program Pelayanan Perizinan dan Non Perizinan		270,256,000	301,908,557	0	572,164,557
Jumlah Dinas Kebudayaan dan Pariwisata		270,256,000	301,908,557	0	572,164,557
2 01 0100	Dinas Ketahanan Pangan dan Pertanian				
2 01 0100 1 1 2 12 04	Program Pelayanan Perizinan dan Non Perizinan				
2 01 0100 1 1 2 12 04 0015	Pelayanan Perizinan dan Non Perizinan Bidang Pertanian	144,912,000	289,196,755	0	434,108,755
Jumlah Program Program Pelayanan Perizinan dan Non Perizinan		144,912,000	289,196,755	0	434,108,755

KODE	URAIAN URUSAN, ORGANISASI, PROGRAM DAN KEGIATAN	JENIS BELANJA			JUMLAH
		PEGAWAI	BARANG DAN JASA	MODAL	
1	2	3	4	5	6 = 3 + 4 + 5
Jumlah Dinas Ketahanan Pangan dan Pertanian		144,912,000	289,196,755	0	434,108,755
2 06 0100	Dinas Perdagangan				
2 06 0100 1 1 2 12 04	Program Pelayanan Perizinan dan Non Perizinan				
2 06 0100 1 1 2 12 04 0013	Pengawasan Perijinan di Bidang Perdagangan	146,768,000	491,542,379	0	638,310,379
Jumlah Program Program Pelayanan Perizinan dan Non Perizinan		146,768,000	491,542,379	0	638,310,379
Jumlah Dinas Perdagangan		146,768,000	491,542,379	0	638,310,379
Jumlah Penanaman Modal		3,791,929,000	19,350,667,191	0	23,142,596,191
1 1 2 13	Kepemudaan dan Olah Raga				
1 05 0100	Dinas Perumahan Rakyat dan Kawasan Permukiman, Cipta Karya dan Tata Ruang				
1 05 0100 1 1 2 13 02	Program Pembinaan dan Pemasarakatan Olah Raga				
1 05 0100 1 1 2 13 02 0001	Pembangunan/ Rehabilitasi Fasilitas Olah Raga	125,716,000	0	10,193,753,719	10,319,469,719
1 05 0100 1 1 2 13 02 0002	Perencanaan Fasilitas Olah Raga	105,272,000	0	202,100,000	307,372,000
Jumlah Program Program Pembinaan dan Pemasarakatan Olah Raga		230,988,000	0	10,395,853,719	10,626,841,719
Jumlah Dinas Perumahan Rakyat dan Kawasan Permukiman, Cipta Karya dan Tata Ruang		230,988,000	0	10,395,853,719	10,626,841,719
1 18 0100	Dinas Kepemudaan dan Olah Raga				
1 18 0100 1 1 2 13 01	Program Peningkatan Peran serta Kepemudaan				
1 18 0100 1 1 2 13 01 0001	Pembinaan, Pengembangan dan Pemberdayaan Lembaga Kepemudaan	105,210,000	494,643,975	0	599,853,975
1 18 0100 1 1 2 13 01 0002	Peningkatan Jiwa Kepemimpinan dan Kepeloporan Pemuda	158,641,000	2,146,168,713	0	2,304,809,713
1 18 0100 1 1 2 13 01 0003	Peningkatan Wawasan Pemuda	144,641,000	719,091,700	0	863,732,700
Jumlah Program Program Peningkatan Peran serta Kepemudaan		408,492,000	3,359,904,388	0	3,768,396,388
1 18 0100 1 1 2 13 02	Program Pembinaan dan Pemasarakatan Olah Raga				
1 18 0100 1 1 2 13 02 0003	Operasional Sarana dan Prasarana Olah Raga	76,536,000	6,887,802,930	0	6,964,338,930
1 18 0100 1 1 2 13 02 0004	Pembangunan dan Peningkatan Prasarana Olah Raga	85,648,000	1,121,916,000	70,750,196,387	71,957,760,387
1 18 0100 1 1 2 13 02 0005	Pembinaan, Pengembangan dan Peningkatan Kualitas SDM Dan Manajemen Olah Raga Khusus dan Lansia	137,526,000	2,818,069,948	0	2,955,595,948
1 18 0100 1 1 2 13 02 0006	Pembinaan, Pengembangan dan Peningkatan Kualitas SDM Dan Manajemen Olah Raga Prestasi (42 Cabor)	116,076,000	5,879,905,152	0	5,995,981,152
1 18 0100 1 1 2 13 02 0007	Pembinaan, Pengembangan dan Peningkatan Kualitas SDM Dan Manajemen Olah Raga Rekreasi dan Tradisional	173,260,000	5,373,647,932	0	5,546,907,932
1 18 0100 1 1 2 13 02 0008	Penunjang Kegiatan Pembinaan Olah Raga Prestasi (42 Cabor)	274,840,000	2,978,109,908	0	3,252,949,908
1 18 0100 1 1 2 13 02 0009	Penyediaan Sarana Olah Raga	69,956,000	1,099,092,828	0	1,169,048,828
1 18 0100 1 1 2 13 02 0010	Perbaikan Prasarana Olah Raga	75,800,000	390,419,480	81,970,680	548,190,160
Jumlah Program Program Pembinaan dan Pemasarakatan Olah Raga		1,009,642,000	26,548,964,178	70,832,167,067	98,390,773,245
Jumlah Dinas Kepemudaan dan Olah Raga		1,418,134,000	29,908,868,566	70,832,167,067	102,159,169,633
Jumlah Kepemudaan dan Olah Raga		1,649,122,000	29,908,868,566	81,228,020,786	112,786,011,352
1 1 2 14	Statistik				
1 06 0100	Badan Perencanaan Pembangunan				
1 06 0100 1 1 2 14 01	Program Pengembangan Data, Informasi dan Statistik				
1 06 0100 1 1 2 14 01 0001	Pemeliharaan dan Pengembangan Sistem Informasi Data Pendukung Perencanaan	142,092,000	311,053,019	0	453,145,019
1 06 0100 1 1 2 14 01 0002	Penyusunan Data dan Informasi Pembangunan Daerah	142,092,000	676,402,176	0	818,494,176
Jumlah Program Program Pengembangan Data, Informasi dan Statistik		284,184,000	987,455,195	0	1,271,639,195
Jumlah Badan Perencanaan Pembangunan		284,184,000	987,455,195	0	1,271,639,195
Jumlah Statistik		284,184,000	987,455,195	0	1,271,639,195
1 1 2 16	Kebudayaan				
1 01 0100	Dinas Pendidikan				
1 01 0100 1 1 2 16 02	Program Pengembangan dan Pemanfaatan Budaya Lokal				
1 01 0100 1 1 2 16 02 0004	Pengembangan Kreativitas Budaya Daerah Sekolah Dasar	291,204,000	831,950,760	0	1,123,154,760
1 01 0100 1 1 2 16 02 0005	Pengembangan Kreativitas Budaya Daerah Sekolah Menengah	291,204,000	260,164,381	0	551,368,381
Jumlah Program Program Pengembangan dan Pemanfaatan Budaya Lokal		582,408,000	1,092,115,141	0	1,674,523,141
1 01 0100 1 1 2 16 03	Program Pengembangan Wawasan dan Karakter Kebangsaan dalam Konteks Budaya Lokal				
1 01 0100 1 1 2 16 03 0004	Fasilitasi Pengembangan Karakter Kebangsaan di Sekolah	274,348,000	419,319,671	0	693,667,671
1 01 0100 1 1 2 16 03 0005	Fasilitasi Pengembangan Wawasan Kebangsaan di Sekolah	306,968,000	1,205,620,000	0	1,512,588,000
1 01 0100 1 1 2 16 03 0006	Pengembangan Minat, Bakat, Dan Kreativitas Siswa PLS	346,542,000	1,393,335,349	0	1,739,877,349
Jumlah Program Program Pengembangan Wawasan dan Karakter Kebangsaan dalam Konteks Budaya Lokal		927,858,000	3,018,275,020	0	3,946,133,020
Jumlah Dinas Pendidikan		1,510,266,000	4,110,390,161	0	5,620,656,161
1 13 0100	Dinas Sosial				
1 13 0100 1 1 2 16 03	Program Pengembangan Wawasan dan Karakter Kebangsaan dalam Konteks Budaya				

KODE	URAIAN URUSAN, ORGANISASI, PROGRAM DAN KEGIATAN	JENIS BELANJA			JUMLAH
		PEGAWAI	BARANG DAN JASA	MODAL	
1	2	3	4	5	6 = 3 + 4 + 5
	Lokal				
1 13 0100 1 1 2 16 03 0007	Fasilitasi kegiatan organisasi sosial kepelawanan, pemeliharaan TMP dan MPN	172,478,000	8,481,206,171	0	8,653,684,171
Jumlah Program Program Pengembangan Wawasan dan Karakter Kebangsaan dalam Konteks Budaya Lokal		172,478,000	8,481,206,171	0	8,653,684,171
Jumlah Dinas Sosial		172,478,000	8,481,206,171	0	8,653,684,171
1 17 0100	Dinas Kebudayaan dan Pariwisata				
1 17 0100 1 1 2 16 01	Program Perlindungan Budaya Lokal				
1 17 0100 1 1 2 16 01 0001	Pengelolaan Cagar Budaya	197,952,000	1,156,990,049	0	1,354,942,049
Jumlah Program Program Perlindungan Budaya Lokal		197,952,000	1,156,990,049	0	1,354,942,049
1 17 0100 1 1 2 16 02	Program Pengembangan dan Pemanfaatan Budaya Lokal				
1 17 0100 1 1 2 16 02 0001	Fasilitasi penyelenggaraan festival budaya daerah	189,109,000	3,126,766,871	0	3,315,875,871
1 17 0100 1 1 2 16 02 0002	Monitoring pemanfaatan seni budaya lokal pada ruang publik dan usaha pariwisata	174,676,000	183,912,037	0	358,588,037
1 17 0100 1 1 2 16 02 0003	Pengembangan kesenian dan kebudayaan daerah	186,484,000	1,705,148,114	0	1,891,632,114
Jumlah Program Program Pengembangan dan Pemanfaatan Budaya Lokal		550,269,000	5,015,827,022	0	5,566,096,022
1 17 0100 1 1 2 16 03	Program Pengembangan Wawasan dan Karakter Kebangsaan dalam Konteks Budaya Lokal				
1 17 0100 1 1 2 16 03 0003	Fasilitasi event peningkatan nilai kebangsaan	166,188,000	1,352,634,973	0	1,518,822,973
Jumlah Program Program Pengembangan Wawasan dan Karakter Kebangsaan dalam Konteks Budaya Lokal		166,188,000	1,352,634,973	0	1,518,822,973
Jumlah Dinas Kebudayaan dan Pariwisata		914,409,000	7,525,452,044	0	8,439,861,044
1 19 0100	Badan Kesatuan Bangsa, Politik dan Perlindungan Masyarakat				
1 19 0100 1 1 2 16 03	Program Pengembangan Wawasan dan Karakter Kebangsaan dalam Konteks Budaya Lokal				
1 19 0100 1 1 2 16 03 0001	Pemberdayaan dan fasilitasi Parpol dan Ormas	171,916,000	119,299,243	0	291,215,243
1 19 0100 1 1 2 16 03 0002	Peningkatan wawasan kebangsaan	183,142,000	557,279,492	0	740,421,492
Jumlah Program Program Pengembangan Wawasan dan Karakter Kebangsaan dalam Konteks Budaya Lokal		355,058,000	676,578,735	0	1,031,636,735
Jumlah Badan Kesatuan Bangsa, Politik dan Perlindungan Masyarakat		355,058,000	676,578,735	0	1,031,636,735
1 20 0901	Kecamatan Genteng				
1 20 0901 1 1 2 16 03	Program Pengembangan Wawasan dan Karakter Kebangsaan dalam Konteks Budaya Lokal				
1 20 0901 1 1 2 16 03 0014	Sosialisasi Wawasan Kebangsaan	121,508,000	23,617,993	0	145,125,993
Jumlah Program Program Pengembangan Wawasan dan Karakter Kebangsaan dalam Konteks Budaya Lokal		121,508,000	23,617,993	0	145,125,993
Jumlah Kecamatan Genteng		121,508,000	23,617,993	0	145,125,993
1 20 0902	Kecamatan Simokerto				
1 20 0902 1 1 2 16 03	Program Pengembangan Wawasan dan Karakter Kebangsaan dalam Konteks Budaya Lokal				
1 20 0902 1 1 2 16 03 0029	Sosialisasi Wawasan Kebangsaan	88,024,000	12,774,316	0	100,798,316
Jumlah Program Program Pengembangan Wawasan dan Karakter Kebangsaan dalam Konteks Budaya Lokal		88,024,000	12,774,316	0	100,798,316
Jumlah Kecamatan Simokerto		88,024,000	12,774,316	0	100,798,316
1 20 0903	Kecamatan Tegalsari				
1 20 0903 1 1 2 16 03	Program Pengembangan Wawasan dan Karakter Kebangsaan dalam Konteks Budaya Lokal				
1 20 0903 1 1 2 16 03 0034	Sosialisasi Wawasan Kebangsaan	105,304,000	6,117,208	0	111,421,208
Jumlah Program Program Pengembangan Wawasan dan Karakter Kebangsaan dalam Konteks Budaya Lokal		105,304,000	6,117,208	0	111,421,208
Jumlah Kecamatan Tegalsari		105,304,000	6,117,208	0	111,421,208
1 20 0904	Kecamatan Bubutan				
1 20 0904 1 1 2 16 03	Program Pengembangan Wawasan dan Karakter Kebangsaan dalam Konteks Budaya Lokal				
1 20 0904 1 1 2 16 03 0010	Sosialisasi Wawasan Kebangsaan	103,160,000	19,510,873	0	122,670,873
Jumlah Program Program Pengembangan Wawasan dan Karakter Kebangsaan dalam Konteks Budaya Lokal		103,160,000	19,510,873	0	122,670,873
Jumlah Kecamatan Bubutan		103,160,000	19,510,873	0	122,670,873
1 20 0905	Kecamatan Kenjeran				
1 20 0905 1 1 2 16 03	Program Pengembangan Wawasan dan Karakter Kebangsaan dalam Konteks Budaya Lokal				
1 20 0905 1 1 2 16 03 0019	Sosialisasi Wawasan Kebangsaan	104,988,000	8,753,177	0	113,741,177
Jumlah Program Program Pengembangan Wawasan dan Karakter Kebangsaan dalam Konteks Budaya Lokal		104,988,000	8,753,177	0	113,741,177
Jumlah Kecamatan Kenjeran		104,988,000	8,753,177	0	113,741,177
1 20 0906	Kecamatan Pabean Cantian				
1 20 0906 1 1 2 16 03	Program Pengembangan Wawasan dan Karakter Kebangsaan dalam Konteks Budaya Lokal				
1 20 0906 1 1 2 16 03 0023	Sosialisasi Wawasan Kebangsaan	99,188,000	18,949,662	0	118,137,662
Jumlah Program Program Pengembangan Wawasan dan Karakter Kebangsaan dalam Konteks Budaya Lokal		99,188,000	18,949,662	0	118,137,662

KODE	URAIAN URUSAN, ORGANISASI, PROGRAM DAN KEGIATAN	JENIS BELANJA			JUMLAH
		PEGAWAI	BARANG DAN JASA	MODAL	
1	2	3	4	5	6 = 3 + 4 + 5
Jumlah Kecamatan Pabean Cantian		99,188,000	18,949,662	0	118,137,662
1 20 0907	Kecamatan Semampir				
1 20 0907 1 1 2 16 03	Program Pengembangan Wawasan dan Karakter Kebangsaan dalam Konteks Budaya Lokal				
1 20 0907 1 1 2 16 03 0028	Sosialisasi Wawasan Kebangsaan	101,388,000	40,028,549	0	141,416,549
Jumlah Program Program Pengembangan Wawasan dan Karakter Kebangsaan dalam Konteks Budaya Lokal		101,388,000	40,028,549	0	141,416,549
Jumlah Kecamatan Semampir		101,388,000	40,028,549	0	141,416,549
1 20 0908	Kecamatan Krembangan				
1 20 0908 1 1 2 16 03	Program Pengembangan Wawasan dan Karakter Kebangsaan dalam Konteks Budaya Lokal				
1 20 0908 1 1 2 16 03 0020	Sosialisasi Wawasan Kebangsaan	103,300,000	17,475,000	0	120,775,000
Jumlah Program Program Pengembangan Wawasan dan Karakter Kebangsaan dalam Konteks Budaya Lokal		103,300,000	17,475,000	0	120,775,000
Jumlah Kecamatan Krembangan		103,300,000	17,475,000	0	120,775,000
1 20 0909	Kecamatan Tambaksari				
1 20 0909 1 1 2 16 03	Program Pengembangan Wawasan dan Karakter Kebangsaan dalam Konteks Budaya Lokal				
1 20 0909 1 1 2 16 03 0032	Sosialisasi Wawasan Kebangsaan	107,620,000	33,006,086	0	140,626,086
Jumlah Program Program Pengembangan Wawasan dan Karakter Kebangsaan dalam Konteks Budaya Lokal		107,620,000	33,006,086	0	140,626,086
Jumlah Kecamatan Tambaksari		107,620,000	33,006,086	0	140,626,086
1 20 0910	Kecamatan Gubeng				
1 20 0910 1 1 2 16 03	Program Pengembangan Wawasan dan Karakter Kebangsaan dalam Konteks Budaya Lokal				
1 20 0910 1 1 2 16 03 0015	Sosialisasi Wawasan Kebangsaan	109,360,000	22,946,146	0	132,306,146
Jumlah Program Program Pengembangan Wawasan dan Karakter Kebangsaan dalam Konteks Budaya Lokal		109,360,000	22,946,146	0	132,306,146
Jumlah Kecamatan Gubeng		109,360,000	22,946,146	0	132,306,146
1 20 0911	Kecamatan Rungkut				
1 20 0911 1 1 2 16 03	Program Pengembangan Wawasan dan Karakter Kebangsaan dalam Konteks Budaya Lokal				
1 20 0911 1 1 2 16 03 0025	Sosialisasi Wawasan Kebangsaan	92,068,000	54,007,774	0	146,075,774
Jumlah Program Program Pengembangan Wawasan dan Karakter Kebangsaan dalam Konteks Budaya Lokal		92,068,000	54,007,774	0	146,075,774
Jumlah Kecamatan Rungkut		92,068,000	54,007,774	0	146,075,774
1 20 0912	Kecamatan Gunung Anyar				
1 20 0912 1 1 2 16 03	Program Pengembangan Wawasan dan Karakter Kebangsaan dalam Konteks Budaya Lokal				
1 20 0912 1 1 2 16 03 0016	Sosialisasi Wawasan Kebangsaan	82,632,000	24,105,327	0	106,737,327
Jumlah Program Program Pengembangan Wawasan dan Karakter Kebangsaan dalam Konteks Budaya Lokal		82,632,000	24,105,327	0	106,737,327
Jumlah Kecamatan Gunung Anyar		82,632,000	24,105,327	0	106,737,327
1 20 0913	Kecamatan Tenggilis Mejoyo				
1 20 0913 1 1 2 16 03	Program Pengembangan Wawasan dan Karakter Kebangsaan dalam Konteks Budaya Lokal				
1 20 0913 1 1 2 16 03 0035	Sosialisasi Wawasan Kebangsaan	79,152,000	29,546,697	0	108,698,697
Jumlah Program Program Pengembangan Wawasan dan Karakter Kebangsaan dalam Konteks Budaya Lokal		79,152,000	29,546,697	0	108,698,697
Jumlah Kecamatan Tenggilis Mejoyo		79,152,000	29,546,697	0	108,698,697
1 20 0914	Kecamatan Sukolilo				
1 20 0914 1 1 2 16 03	Program Pengembangan Wawasan dan Karakter Kebangsaan dalam Konteks Budaya Lokal				
1 20 0914 1 1 2 16 03 0030	Sosialisasi Wawasan Kebangsaan	103,964,000	28,490,359	0	132,454,359
Jumlah Program Program Pengembangan Wawasan dan Karakter Kebangsaan dalam Konteks Budaya Lokal		103,964,000	28,490,359	0	132,454,359
Jumlah Kecamatan Sukolilo		103,964,000	28,490,359	0	132,454,359
1 20 0915	Kecamatan Mulyorejo				
1 20 0915 1 1 2 16 03	Program Pengembangan Wawasan dan Karakter Kebangsaan dalam Konteks Budaya Lokal				
1 20 0915 1 1 2 16 03 0022	Sosialisasi Wawasan Kebangsaan	98,668,000	19,859,245	0	118,527,245
Jumlah Program Program Pengembangan Wawasan dan Karakter Kebangsaan dalam Konteks Budaya Lokal		98,668,000	19,859,245	0	118,527,245
Jumlah Kecamatan Mulyorejo		98,668,000	19,859,245	0	118,527,245
1 20 0916	Kecamatan Wonokromo				
1 20 0916 1 1 2 16 03	Program Pengembangan Wawasan dan Karakter Kebangsaan dalam Konteks Budaya Lokal				
1 20 0916 1 1 2 16 03 0038	Sosialisasi Wawasan Kebangsaan	127,848,000	14,813,841	0	142,661,841
Jumlah Program Program Pengembangan Wawasan dan Karakter Kebangsaan dalam Konteks Budaya Lokal		127,848,000	14,813,841	0	142,661,841
Jumlah Kecamatan Wonokromo		127,848,000	14,813,841	0	142,661,841

KODE	URAIAN URUSAN, ORGANISASI, PROGRAM DAN KEGIATAN	JENIS BELANJA			JUMLAH
		PEGAWAI	BARANG DAN JASA	MODAL	
1	2	3	4	5	6 = 3 + 4 + 5
1 20 0917	Kecamatan Karangpilang				
1 20 0917 1 1 2 16 03	Program Pengembangan Wawasan dan Karakter Kebangsaan dalam Konteks Budaya Lokal				
1 20 0917 1 1 2 16 03 0018	Sosialisasi Wawasan Kebangsaan	91,428,000	11,399,144	0	102,827,144
Jumlah Program Program Pengembangan Wawasan dan Karakter Kebangsaan dalam Konteks Budaya Lokal		91,428,000	11,399,144	0	102,827,144
Jumlah Kecamatan Karangpilang		91,428,000	11,399,144	0	102,827,144
1 20 0918	Kecamatan Dukuh Pakis				
1 20 0918 1 1 2 16 03	Program Pengembangan Wawasan dan Karakter Kebangsaan dalam Konteks Budaya Lokal				
1 20 0918 1 1 2 16 03 0012	Sosialisasi Wawasan Kebangsaan	99,860,000	10,744,643	0	110,604,643
Jumlah Program Program Pengembangan Wawasan dan Karakter Kebangsaan dalam Konteks Budaya Lokal		99,860,000	10,744,643	0	110,604,643
Jumlah Kecamatan Dukuh Pakis		99,860,000	10,744,643	0	110,604,643
1 20 0919	Kecamatan Gayungan				
1 20 0919 1 1 2 16 03	Program Pengembangan Wawasan dan Karakter Kebangsaan dalam Konteks Budaya Lokal				
1 20 0919 1 1 2 16 03 0013	Sosialisasi Wawasan Kebangsaan	94,212,000	11,696,104	0	105,908,104
Jumlah Program Program Pengembangan Wawasan dan Karakter Kebangsaan dalam Konteks Budaya Lokal		94,212,000	11,696,104	0	105,908,104
Jumlah Kecamatan Gayungan		94,212,000	11,696,104	0	105,908,104
1 20 0920	Kecamatan Jambangan				
1 20 0920 1 1 2 16 03	Program Pengembangan Wawasan dan Karakter Kebangsaan dalam Konteks Budaya Lokal				
1 20 0920 1 1 2 16 03 0017	Sosialisasi Wawasan Kebangsaan	94,144,000	12,214,505	0	106,358,505
Jumlah Program Program Pengembangan Wawasan dan Karakter Kebangsaan dalam Konteks Budaya Lokal		94,144,000	12,214,505	0	106,358,505
Jumlah Kecamatan Jambangan		94,144,000	12,214,505	0	106,358,505
1 20 0921	Kecamatan Wonocolo				
1 20 0921 1 1 2 16 03	Program Pengembangan Wawasan dan Karakter Kebangsaan dalam Konteks Budaya Lokal				
1 20 0921 1 1 2 16 03 0037	Sosialisasi Wawasan Kebangsaan	98,612,000	12,107,295	0	110,719,295
Jumlah Program Program Pengembangan Wawasan dan Karakter Kebangsaan dalam Konteks Budaya Lokal		98,612,000	12,107,295	0	110,719,295
Jumlah Kecamatan Wonocolo		98,612,000	12,107,295	0	110,719,295
1 20 0922	Kecamatan Sawahan				
1 20 0922 1 1 2 16 03	Program Pengembangan Wawasan dan Karakter Kebangsaan dalam Konteks Budaya Lokal				
1 20 0922 1 1 2 16 03 0027	Sosialisasi Wawasan Kebangsaan	135,572,000	11,992,621	0	147,564,621
Jumlah Program Program Pengembangan Wawasan dan Karakter Kebangsaan dalam Konteks Budaya Lokal		135,572,000	11,992,621	0	147,564,621
Jumlah Kecamatan Sawahan		135,572,000	11,992,621	0	147,564,621
1 20 0923	Kecamatan Wiyung				
1 20 0923 1 1 2 16 03	Program Pengembangan Wawasan dan Karakter Kebangsaan dalam Konteks Budaya Lokal				
1 20 0923 1 1 2 16 03 0036	Sosialisasi Wawasan Kebangsaan	101,296,000	11,094,463	0	112,390,463
Jumlah Program Program Pengembangan Wawasan dan Karakter Kebangsaan dalam Konteks Budaya Lokal		101,296,000	11,094,463	0	112,390,463
Jumlah Kecamatan Wiyung		101,296,000	11,094,463	0	112,390,463
1 20 0924	Kecamatan Tandes				
1 20 0924 1 1 2 16 03	Program Pengembangan Wawasan dan Karakter Kebangsaan dalam Konteks Budaya Lokal				
1 20 0924 1 1 2 16 03 0033	Sosialisasi Wawasan Kebangsaan	111,752,000	9,945,692	0	121,697,692
Jumlah Program Program Pengembangan Wawasan dan Karakter Kebangsaan dalam Konteks Budaya Lokal		111,752,000	9,945,692	0	121,697,692
Jumlah Kecamatan Tandes		111,752,000	9,945,692	0	121,697,692
1 20 0925	Kecamatan Asemrowo				
1 20 0925 1 1 2 16 03	Program Pengembangan Wawasan dan Karakter Kebangsaan dalam Konteks Budaya Lokal				
1 20 0925 1 1 2 16 03 0008	Sosialisasi Wawasan Kebangsaan	79,584,000	7,745,392	0	87,329,392
Jumlah Program Program Pengembangan Wawasan dan Karakter Kebangsaan dalam Konteks Budaya Lokal		79,584,000	7,745,392	0	87,329,392
Jumlah Kecamatan Asemrowo		79,584,000	7,745,392	0	87,329,392
1 20 0926	Kecamatan Sukomanunggal				
1 20 0926 1 1 2 16 03	Program Pengembangan Wawasan dan Karakter Kebangsaan dalam Konteks Budaya Lokal				
1 20 0926 1 1 2 16 03 0031	Sosialisasi Wawasan Kebangsaan	80,628,000	36,403,764	0	117,031,764
Jumlah Program Program Pengembangan Wawasan dan Karakter Kebangsaan dalam Konteks Budaya Lokal		80,628,000	36,403,764	0	117,031,764
Jumlah Kecamatan Sukomanunggal		80,628,000	36,403,764	0	117,031,764
1 20 0927	Kecamatan Benowo				

KODE	URAIAN URUSAN, ORGANISASI, PROGRAM DAN KEGIATAN	JENIS BELANJA			JUMLAH
		PEGAWAI	BARANG DAN JASA	MODAL	
1	2	3	4	5	6 = 3 + 4 + 5
1 20 0927 1 1 2 16 03	Program Pengembangan Wawasan dan Karakter Kebangsaan dalam Konteks Budaya Lokal				
1 20 0927 1 1 2 16 03 0009	Sosialisasi Wawasan Kebangsaan	96,500,000	9,732,815	0	106,232,815
Jumlah Program Program Pengembangan Wawasan dan Karakter Kebangsaan dalam Konteks Budaya Lokal		96,500,000	9,732,815	0	106,232,815
Jumlah Kecamatan Benowo		96,500,000	9,732,815	0	106,232,815
1 20 0928	Kecamatan Lakarsantri				
1 20 0928 1 1 2 16 03	Program Pengembangan Wawasan dan Karakter Kebangsaan dalam Konteks Budaya Lokal				
1 20 0928 1 1 2 16 03 0021	Sosialisasi Wawasan Kebangsaan	107,536,000	10,924,322	0	118,460,322
Jumlah Program Program Pengembangan Wawasan dan Karakter Kebangsaan dalam Konteks Budaya Lokal		107,536,000	10,924,322	0	118,460,322
Jumlah Kecamatan Lakarsantri		107,536,000	10,924,322	0	118,460,322
1 20 0929	Kecamatan Sambikerep				
1 20 0929 1 1 2 16 03	Program Pengembangan Wawasan dan Karakter Kebangsaan dalam Konteks Budaya Lokal				
1 20 0929 1 1 2 16 03 0026	Sosialisasi Wawasan Kebangsaan	96,596,000	21,127,506	0	117,723,506
Jumlah Program Program Pengembangan Wawasan dan Karakter Kebangsaan dalam Konteks Budaya Lokal		96,596,000	21,127,506	0	117,723,506
Jumlah Kecamatan Sambikerep		96,596,000	21,127,506	0	117,723,506
1 20 0930	Kecamatan Pakal				
1 20 0930 1 1 2 16 03	Program Pengembangan Wawasan dan Karakter Kebangsaan dalam Konteks Budaya Lokal				
1 20 0930 1 1 2 16 03 0024	Sosialisasi Wawasan Kebangsaan	114,700,000	21,168,029	0	135,868,029
Jumlah Program Program Pengembangan Wawasan dan Karakter Kebangsaan dalam Konteks Budaya Lokal		114,700,000	21,168,029	0	135,868,029
Jumlah Kecamatan Pakal		114,700,000	21,168,029	0	135,868,029
1 20 0931	Kecamatan Bulak				
1 20 0931 1 1 2 16 03	Program Pengembangan Wawasan dan Karakter Kebangsaan dalam Konteks Budaya Lokal				
1 20 0931 1 1 2 16 03 0011	Sosialisasi Wawasan Kebangsaan	108,232,000	5,855,268	0	114,087,268
Jumlah Program Program Pengembangan Wawasan dan Karakter Kebangsaan dalam Konteks Budaya Lokal		108,232,000	5,855,268	0	114,087,268
Jumlah Kecamatan Bulak		108,232,000	5,855,268	0	114,087,268
Jumlah Kebudayaan		6,091,035,000	21,371,780,927	0	27,462,815,927
1 1 2 17	Perpustakaan				
1 01 0100	Dinas Pendidikan				
1 01 0100 1 1 2 17 01	Program Pengembangan Budaya Baca dan Pembinaan Perpustakaan				
1 01 0100 1 1 2 17 01 0006	Fasilitasi Pengembangan Budaya Baca dan Menulis di Sekolah	224,400,000	92,147,480	0	316,547,480
Jumlah Program Program Pengembangan Budaya Baca dan Pembinaan Perpustakaan		224,400,000	92,147,480	0	316,547,480
Jumlah Dinas Pendidikan		224,400,000	92,147,480	0	316,547,480
1 26 0100	Dinas Perpustakaan dan Kearsipan				
1 26 0100 1 1 2 17 01	Program Pengembangan Budaya Baca dan Pembinaan Perpustakaan				
1 26 0100 1 1 2 17 01 0001	Pelaksanaan Tes Reading Text Levelling	185,244,000	175,398,458	0	360,642,458
1 26 0100 1 1 2 17 01 0002	Pengembangan Minat dan Budaya Baca	216,808,000	209,978,827	0	426,786,827
1 26 0100 1 1 2 17 01 0003	Pembinaan Pengelolaan Perpustakaan	204,000,000	865,163,520	0	1,069,163,520
1 26 0100 1 1 2 17 01 0004	Pengelolaan Layanan Baca	189,416,000	18,513,845,761	0	18,703,261,761
1 26 0100 1 1 2 17 01 0005	Penyediaan, Pengolahan, Perawatan Sarana Prasarana Perpustakaan Umum Daerah dan Taman Bacaan Masyarakat	203,316,000	3,388,793,810	0	3,592,109,810
Jumlah Program Program Pengembangan Budaya Baca dan Pembinaan Perpustakaan		998,784,000	23,153,180,376	0	24,151,964,376
Jumlah Dinas Perpustakaan dan Kearsipan		998,784,000	23,153,180,376	0	24,151,964,376
Jumlah Perpustakaan		1,223,184,000	23,245,327,856	0	24,468,511,856
1 1 2 18	Kearsipan				
1 26 0100	Dinas Perpustakaan dan Kearsipan				
1 26 0100 1 1 2 18 01	Program Penataan, Penyelamatan, dan Pelestarian Dokumen/Arsip Daerah				
1 26 0100 1 1 2 18 01 0001	Layanan Informasi Kearsipan	130,588,000	82,816,088	0	213,404,088
1 26 0100 1 1 2 18 01 0002	Pembinaan Sistem Kearsipan	181,980,000	128,046,119	0	310,026,119
1 26 0100 1 1 2 18 01 0003	Penataan dan Pendataan Sistem Kearsipan Daerah	151,448,000	478,861,087	0	630,309,087
1 26 0100 1 1 2 18 01 0004	Pengadaan Sarana Penyimpanan, Pengolahan, Pemeliharaan dan Penyelamatan Kearsipan	136,856,000	1,518,758,044	0	1,655,614,044
Jumlah Program Program Penataan, Penyelamatan, dan Pelestarian Dokumen/Arsip Daerah		600,872,000	2,208,481,338	0	2,809,353,338
Jumlah Dinas Perpustakaan dan Kearsipan		600,872,000	2,208,481,338	0	2,809,353,338
Jumlah Kearsipan		600,872,000	2,208,481,338	0	2,809,353,338
Jumlah Non Pelayanan Dasar		67,109,546,899	701,918,267,716	905,784,443,253	1,674,812,257,868
Jumlah Urusan Wajib		366,602,709,703	2,345,376,609,706	2,412,669,975,366	5,124,649,294,775

KODE	URAIAN URUSAN, ORGANISASI, PROGRAM DAN KEGIATAN	JENIS BELANJA			JUMLAH
		PEGAWAI	BARANG DAN JASA	MODAL	
1	2	3	4	5	6 = 3 + 4 + 5
1 2	Urusan Pilihan				
1 2 2	Non Pelayanan Dasar				
1 2 2 01	Kelautan dan Perikanan				
2 01 0100	Dinas Ketahanan Pangan dan Pertanian				
2 01 0100 1 2 2 01 01	Program Penyediaan Sarana Prasarana Kelautan dan Perikanan				
2 01 0100 1 2 2 01 01 0001	Pembangunan Sarana dan Prasarana TPI (DAK)	96,140,000	83,944,766	1,235,958,000	1,416,042,766
2 01 0100 1 2 2 01 01 0002	Pengadaan dan Pemeliharaan sarana dan prasarana perikanan budidaya	106,426,000	855,875,273	81,689,823	1,043,991,096
2 01 0100 1 2 2 01 01 0003	Pengadaan dan Pemeliharaan sarana dan prasarana perikanan tangkap	107,926,000	1,255,843,564	212,273,810	1,576,043,374
	Jumlah Program Program Penyediaan Sarana Prasarana Kelautan dan Perikanan	310,492,000	2,195,663,603	1,529,921,633	4,036,077,236
2 01 0100 1 2 2 01 02	Program Pengaplikasian Teknologi Tepat Guna Budidaya Perikanan dan Kelautan				
2 01 0100 1 2 2 01 02 0001	Pelatihan dan pendampingan teknologi tepat guna budidaya perikanan dan kelautan	163,432,000	342,485,030	0	505,917,030
	Jumlah Program Program Pengaplikasian Teknologi Tepat Guna Budidaya Perikanan dan Kelautan	163,432,000	342,485,030	0	505,917,030
	Jumlah Dinas Ketahanan Pangan dan Pertanian	473,924,000	2,538,148,633	1,529,921,633	4,541,994,266
	Jumlah Kelautan dan Perikanan	473,924,000	2,538,148,633	1,529,921,633	4,541,994,266
1 2 2 02	Pariwisata				
1 12 0100	Dinas Pengendalian Penduduk, Pemberdayaan Perempuan dan Perlindungan Anak				
1 12 0100 1 2 2 02 04	Program Pemanfaatan Rumah Kreatif dan Pengembangan Usaha Kreatif				
1 12 0100 1 2 2 02 04 0001	Pembinaan Rumah Kreatif Kandangan	261,536,000	290,534,336	0	552,070,336
	Jumlah Program Program Pemanfaatan Rumah Kreatif dan Pengembangan Usaha Kreatif	261,536,000	290,534,336	0	552,070,336
	Jumlah Dinas Pengendalian Penduduk, Pemberdayaan Perempuan dan Perlindungan Anak	261,536,000	290,534,336	0	552,070,336
1 15 0100	Dinas Koperasi dan Usaha Mikro				
1 15 0100 1 2 2 02 04	Program Pemanfaatan Rumah Kreatif dan Pengembangan Usaha Kreatif				
1 15 0100 1 2 2 02 04 0003	Perencanaan Pengembangan Rumah Kreatif Kuliner	76,325,000	66,013,200	0	142,338,200
	Jumlah Program Program Pemanfaatan Rumah Kreatif dan Pengembangan Usaha Kreatif	76,325,000	66,013,200	0	142,338,200
1 15 0100 1 2 2 02 05	Program legalisasi usaha kreatif				
1 15 0100 1 2 2 02 05 0001	Fasilitasi Legalitas Usaha Kreatif	85,140,000	76,403,007	0	161,543,007
	Jumlah Program Program legalisasi usaha kreatif	85,140,000	76,403,007	0	161,543,007
1 15 0100 1 2 2 02 06	Program Perkuatan Permodalan Usaha Kreatif				
1 15 0100 1 2 2 02 06 0001	Fasilitasi Kemitraan Permodalan Bagi Pelaku Usaha Kreatif	85,140,000	69,477,473	0	154,617,473
	Jumlah Program Program Perkuatan Permodalan Usaha Kreatif	85,140,000	69,477,473	0	154,617,473
	Jumlah Dinas Koperasi dan Usaha Mikro	246,605,000	211,893,680	0	458,498,680
1 17 0100	Dinas Kebudayaan dan Pariwisata				
1 17 0100 1 2 2 02 01	Program Pengembangan Destinasi Wisata				
1 17 0100 1 2 2 02 01 0001	Pemeliharaan obyek wisata THP Kenjeran dan Wisata Religi Ampel	129,796,000	535,596,893	0	665,392,893
1 17 0100 1 2 2 02 01 0002	Pemeliharaan obyek wisata Tugu Pahlawan, Balai Pemuda dan THR	129,796,000	1,189,514,781	116,640,700	1,435,951,481
1 17 0100 1 2 2 02 01 0003	Peningkatan kualitas SDM pada obyek wisata	120,252,000	159,034,937	0	279,286,937
1 17 0100 1 2 2 02 01 0004	Revitalisasi obyek wisata THP Kenjeran dan Wisata Religi Ampel	129,796,000	164,060,617	795,268,588	1,089,125,205
1 17 0100 1 2 2 02 01 0005	Revitalisasi obyek wisata Tugu Pahlawan, Balai Pemuda dan THR	129,796,000	169,800,000	1,427,285,487	1,726,881,487
	Jumlah Program Program Pengembangan Destinasi Wisata	639,436,000	2,218,007,228	2,339,194,775	5,196,638,003
1 17 0100 1 2 2 02 02	Program Pengembangan Kerjasama dengan Stakeholder Bidang Pariwisata				
1 17 0100 1 2 2 02 02 0001	Pelaksanaan koordinasi kemitraan usaha jasa dan sarana pariwisata	118,780,000	340,539,308	0	459,319,308
1 17 0100 1 2 2 02 02 0002	Pelaksanaan koordinasi kemitraan usaha rekreasi dan hiburan umum	118,780,000	299,351,836	0	418,131,836
	Jumlah Program Program Pengembangan Kerjasama dengan Stakeholder Bidang Pariwisata	237,560,000	639,891,144	0	877,451,144
1 17 0100 1 2 2 02 03	Program Pemasaran Pariwisata				
1 17 0100 1 2 2 02 03 0001	Penyelenggaraan duta wisata	82,365,000	842,211,797	0	924,576,797
1 17 0100 1 2 2 02 03 0002	Penyelenggaraan event di UPTD THP Kenjeran dan Wisata Religi Ampel	91,064,000	816,058,342	1,372,800	908,495,142
1 17 0100 1 2 2 02 03 0003	Penyelenggaraan event di UPTD Tugu Pahlawan Balai Pemuda dan THR	91,064,000	908,810,233	0	999,874,233
1 17 0100 1 2 2 02 03 0004	Penyelenggaraan event wisata	99,989,000	2,692,204,275	150,000,000	2,942,193,275
1 17 0100 1 2 2 02 03 0005	Penyelenggaraan festival kuliner	90,016,000	1,365,354,928	50,026,790	1,505,397,718
1 17 0100 1 2 2 02 03 0006	Penyelenggaraan promosi	86,546,000	3,635,560,527	39,490,000	3,761,596,527
	Jumlah Program Program Pemasaran Pariwisata	541,044,000	10,260,200,102	240,889,590	11,042,133,692
1 17 0100 1 2 2 02 04	Program Pemanfaatan Rumah Kreatif dan Pengembangan Usaha Kreatif				
1 17 0100 1 2 2 02 04 0002	Fasilitasi pelatihan seni budaya di rumah kreatif	147,680,000	595,005,380	0	742,685,380
	Jumlah Program Program Pemanfaatan Rumah Kreatif dan Pengembangan Usaha Kreatif	147,680,000	595,005,380	0	742,685,380
	Jumlah Dinas Kebudayaan dan Pariwisata	1,565,720,000	13,713,103,854	2,580,084,365	17,858,908,219

KODE	URAIAN URUSAN, ORGANISASI, PROGRAM DAN KEGIATAN	JENIS BELANJA			JUMLAH
		PEGAWAI	BARANG DAN JASA	MODAL	
1	2	3	4	5	6 = 3 + 4 + 5
1 18 0100	Dinas Kepemudaan dan Olah Raga				
1 18 0100 1 2 2 02 04	Program Pemanfaatan Rumah Kreatif dan Pengembangan Usaha Kreatif				
1 18 0100 1 2 2 02 04 0004	Pembinaan dan Pengembangan Bakat dan Kreatifitas Pemuda	167,741,000	21,325,881	234,866,368	423,933,249
Jumlah Program Program Pemanfaatan Rumah Kreatif dan Pengembangan Usaha Kreatif		167,741,000	21,325,881	234,866,368	423,933,249
Jumlah Dinas Kepemudaan dan Olah Raga		167,741,000	21,325,881	234,866,368	423,933,249
2 01 0100	Dinas Ketahanan Pangan dan Pertanian				
2 01 0100 1 2 2 02 04	Program Pemanfaatan Rumah Kreatif dan Pengembangan Usaha Kreatif				
2 01 0100 1 2 2 02 04 0006	Facilitasi Pengembangan Usaha Hasil Olahan Perikanan di Rumah Kreatif	127,913,000	88,027,342	2,834,810	218,775,152
2 01 0100 1 2 2 02 04 0007	Facilitasi Pengembangan Usaha Hasil Olahan Peternakan di Rumah Kreatif	127,388,000	102,685,478	0	230,073,478
Jumlah Program Program Pemanfaatan Rumah Kreatif dan Pengembangan Usaha Kreatif		255,301,000	190,712,820	2,834,810	448,848,630
Jumlah Dinas Ketahanan Pangan dan Pertanian		255,301,000	190,712,820	2,834,810	448,848,630
2 06 0100	Dinas Perdagangan				
2 06 0100 1 2 2 02 04	Program Pemanfaatan Rumah Kreatif dan Pengembangan Usaha Kreatif				
2 06 0100 1 2 2 02 04 0005	Pengembangan Rumah Kreatif	154,820,000	568,120,631	0	722,940,631
Jumlah Program Program Pemanfaatan Rumah Kreatif dan Pengembangan Usaha Kreatif		154,820,000	568,120,631	0	722,940,631
Jumlah Dinas Perdagangan		154,820,000	568,120,631	0	722,940,631
Jumlah Pariwisata		2,651,723,000	14,995,691,202	2,817,785,543	20,465,199,745
1 2 2 03	Pertanian				
2 01 0100	Dinas Ketahanan Pangan dan Pertanian				
2 01 0100 1 2 2 03 01	Program Penyediaan Sarana Prasarana Budidaya Tanaman Pangan dan Hortikultura				
2 01 0100 1 2 2 03 01 0001	Pengadaan sarana dan prasarana produksi budidaya tanaman pangan dan hortikultura	133,047,000	829,445,190	757,438,569	1,719,930,759
Jumlah Program Program Penyediaan Sarana Prasarana Budidaya Tanaman Pangan dan Hortikultura		133,047,000	829,445,190	757,438,569	1,719,930,759
2 01 0100 1 2 2 03 02	Program Pengaplikasian Teknologi Tepat Guna dalam Budidaya Tanaman Pangan dan Hortikultura				
2 01 0100 1 2 2 03 02 0001	Pelatihan dan pendampingan pemanfaatan teknologi tepat guna budidaya tanaman pangan dan hortikultura	132,812,000	296,105,660	0	428,917,660
2 01 0100 1 2 2 03 02 0002	Pembibitan	120,402,000	1,230,200,805	0	1,350,602,805
2 01 0100 1 2 2 03 02 0003	Peningkatan SDM Pertanian	120,352,000	499,520,058	0	619,872,058
Jumlah Program Program Pengaplikasian Teknologi Tepat Guna dalam Budidaya Tanaman Pangan dan Hortikultura		373,566,000	2,025,826,523	0	2,399,392,523
2 01 0100 1 2 2 03 04	Program pencegahan dan penanggulangan penyakit hewan ternak				
2 01 0100 1 2 2 03 04 0001	Pelayanan kesehatan dan pengobatan hewan	103,400,000	366,664,330	94,366,250	564,430,580
2 01 0100 1 2 2 03 04 0002	Pengendalian dan Penanggulangan Penyakit Hewan Ternak	103,400,000	1,057,720,570	0	1,161,120,570
Jumlah Program Program pencegahan dan penanggulangan penyakit hewan ternak		206,800,000	1,424,384,900	94,366,250	1,725,551,150
2 01 0100 1 2 2 03 05	Program Pengaplikasian Teknologi Tepat Guna dalam Budidaya Peternakan				
2 01 0100 1 2 2 03 05 0001	Pelatihan dan pendampingan teknologi tepat guna budidaya peternakan	126,992,000	248,580,019	0	375,572,019
2 01 0100 1 2 2 03 05 0002	Pengadaan Sarana Pelatihan Peternakan	105,168,000	1,000,791,498	275,886,516	1,381,846,014
Jumlah Program Program Pengaplikasian Teknologi Tepat Guna dalam Budidaya Peternakan		232,160,000	1,249,371,517	275,886,516	1,757,418,033
Jumlah Dinas Ketahanan Pangan dan Pertanian		945,573,000	5,529,028,130	1,127,691,335	7,602,292,465
Jumlah Pertanian		945,573,000	5,529,028,130	1,127,691,335	7,602,292,465
1 2 2 06	Perdagangan				
1 05 0100	Dinas Perumahan Rakyat dan Kawasan Permukiman, Cipta Karya dan Tata Ruang				
1 05 0100 1 2 2 06 04	Program Perluasan Jangkauan Pemasaran				
1 05 0100 1 2 2 06 04 0003	Pengembangan Sarana Pemasaran Produk Usaha Mikro Kecil	188,800,000	72,360,000	20,218,065,312	20,479,225,312
1 05 0100 1 2 2 06 04 0004	Perencanaan Sarana Pemasaran Produk Usaha Mikro Kecil	188,060,000	0	505,250,000	693,310,000
Jumlah Program Program Perluasan Jangkauan Pemasaran		376,860,000	72,360,000	20,723,315,312	21,172,535,312
Jumlah Dinas Perumahan Rakyat dan Kawasan Permukiman, Cipta Karya dan Tata Ruang		376,860,000	72,360,000	20,723,315,312	21,172,535,312
1 15 0100	Dinas Koperasi dan Usaha Mikro				
1 15 0100 1 2 2 06 04	Program Perluasan Jangkauan Pemasaran				
1 15 0100 1 2 2 06 04 0001	Penataan Lokasi Usaha Skala Mikro	115,138,000	535,846,351	64,736,150	715,720,501
1 15 0100 1 2 2 06 04 0002	Penyelenggaraan Event Promosi di Sentra Wisata Kuliner	114,880,000	103,388,300	0	218,268,300
Jumlah Program Program Perluasan Jangkauan Pemasaran		230,018,000	639,234,651	64,736,150	933,988,801
Jumlah Dinas Koperasi dan Usaha Mikro		230,018,000	639,234,651	64,736,150	933,988,801
1 20 0306	Bagian Administrasi Perekonomian dan Usaha Daerah				
1 20 0306 1 2 2 06 05	Program Peningkatan Akses dan Distribusi Pangan				
1 20 0306 1 2 2 06 05 0001	Pengendalian Harga, ketersediaan Bahan Pangan Daerah	101,196,000	189,919,260	0	291,115,260
Jumlah Program Program Peningkatan Akses dan Distribusi Pangan		101,196,000	189,919,260	0	291,115,260

KODE	URAIAN URUSAN, ORGANISASI, PROGRAM DAN KEGIATAN	JENIS BELANJA			JUMLAH
		PEGAWAI	BARANG DAN JASA	MODAL	
1	2	3	4	5	6 = 3 + 4 + 5
Jumlah Bagian Administrasi Perekonomian dan Usaha Daerah		101,196,000	189,919,260	0	291,115,260
1 20 0901	Kecamatan Genteng				
1 20 0901 1 2 2 06 04	Program Perluasan Jangkauan Pemasaran				
1 20 0901 1 2 2 06 04 0017	Monitoring dan Pendataan Harga Bahan Pokok dan UMKM	104,696,000	21,853,317	0	126,549,317
Jumlah Program Program Perluasan Jangkauan Pemasaran		104,696,000	21,853,317	0	126,549,317
Jumlah Kecamatan Genteng		104,696,000	21,853,317	0	126,549,317
1 20 0902	Kecamatan Simokerto				
1 20 0902 1 2 2 06 04	Program Perluasan Jangkauan Pemasaran				
1 20 0902 1 2 2 06 04 0032	Monitoring dan Pendataan Harga Bahan Pokok dan UMKM	75,848,000	20,460,397	0	96,308,397
Jumlah Program Program Perluasan Jangkauan Pemasaran		75,848,000	20,460,397	0	96,308,397
Jumlah Kecamatan Simokerto		75,848,000	20,460,397	0	96,308,397
1 20 0903	Kecamatan Tegalsari				
1 20 0903 1 2 2 06 04	Program Perluasan Jangkauan Pemasaran				
1 20 0903 1 2 2 06 04 0037	Monitoring dan Pendataan Harga Bahan Pokok dan UMKM	90,732,000	12,982,347	0	103,714,347
Jumlah Program Program Perluasan Jangkauan Pemasaran		90,732,000	12,982,347	0	103,714,347
Jumlah Kecamatan Tegalsari		90,732,000	12,982,347	0	103,714,347
1 20 0904	Kecamatan Bubutan				
1 20 0904 1 2 2 06 04	Program Perluasan Jangkauan Pemasaran				
1 20 0904 1 2 2 06 04 0013	Monitoring dan Pendataan Harga Bahan Pokok dan UMKM	88,888,000	25,155,502	0	114,043,502
Jumlah Program Program Perluasan Jangkauan Pemasaran		88,888,000	25,155,502	0	114,043,502
Jumlah Kecamatan Bubutan		88,888,000	25,155,502	0	114,043,502
1 20 0905	Kecamatan Kenjeran				
1 20 0905 1 2 2 06 04	Program Perluasan Jangkauan Pemasaran				
1 20 0905 1 2 2 06 04 0022	Monitoring dan Pendataan Harga Bahan Pokok dan UMKM	90,460,000	8,760,947	0	99,220,947
Jumlah Program Program Perluasan Jangkauan Pemasaran		90,460,000	8,760,947	0	99,220,947
Jumlah Kecamatan Kenjeran		90,460,000	8,760,947	0	99,220,947
1 20 0906	Kecamatan Pabean Cantian				
1 20 0906 1 2 2 06 04	Program Perluasan Jangkauan Pemasaran				
1 20 0906 1 2 2 06 04 0026	Monitoring dan Pendataan Harga Bahan Pokok dan UMKM	85,468,000	23,359,117	0	108,827,117
Jumlah Program Program Perluasan Jangkauan Pemasaran		85,468,000	23,359,117	0	108,827,117
Jumlah Kecamatan Pabean Cantian		85,468,000	23,359,117	0	108,827,117
1 20 0907	Kecamatan Semampir				
1 20 0907 1 2 2 06 04	Program Perluasan Jangkauan Pemasaran				
1 20 0907 1 2 2 06 04 0031	Monitoring dan Pendataan Harga Bahan Pokok dan UMKM	87,360,000	14,549,563	0	101,909,563
Jumlah Program Program Perluasan Jangkauan Pemasaran		87,360,000	14,549,563	0	101,909,563
Jumlah Kecamatan Semampir		87,360,000	14,549,563	0	101,909,563
1 20 0908	Kecamatan Krembangan				
1 20 0908 1 2 2 06 04	Program Perluasan Jangkauan Pemasaran				
1 20 0908 1 2 2 06 04 0023	Monitoring dan Pendataan Harga Bahan Pokok dan UMKM	89,008,000	5,650,070	0	94,658,070
Jumlah Program Program Perluasan Jangkauan Pemasaran		89,008,000	5,650,070	0	94,658,070
Jumlah Kecamatan Krembangan		89,008,000	5,650,070	0	94,658,070
1 20 0909	Kecamatan Tambaksari				
1 20 0909 1 2 2 06 04	Program Perluasan Jangkauan Pemasaran				
1 20 0909 1 2 2 06 04 0035	Monitoring dan Pendataan Harga Bahan Pokok dan UMKM	92,728,000	15,753,392	0	108,481,392
Jumlah Program Program Perluasan Jangkauan Pemasaran		92,728,000	15,753,392	0	108,481,392
Jumlah Kecamatan Tambaksari		92,728,000	15,753,392	0	108,481,392
1 20 0910	Kecamatan Gubeng				
1 20 0910 1 2 2 06 04	Program Perluasan Jangkauan Pemasaran				
1 20 0910 1 2 2 06 04 0018	Monitoring dan Pendataan Harga Bahan Pokok dan UMKM	94,232,000	18,925,718	0	113,157,718
Jumlah Program Program Perluasan Jangkauan Pemasaran		94,232,000	18,925,718	0	113,157,718
Jumlah Kecamatan Gubeng		94,232,000	18,925,718	0	113,157,718
1 20 0911	Kecamatan Rungkut				
1 20 0911 1 2 2 06 04	Program Perluasan Jangkauan Pemasaran				
1 20 0911 1 2 2 06 04 0028	Monitoring dan Pendataan Harga Bahan Pokok dan UMKM	79,332,000	15,721,149	0	95,053,149
Jumlah Program Program Perluasan Jangkauan Pemasaran		79,332,000	15,721,149	0	95,053,149
Jumlah Kecamatan Rungkut		79,332,000	15,721,149	0	95,053,149
1 20 0912	Kecamatan Gunung Anyar				
1 20 0912 1 2 2 06 04	Program Perluasan Jangkauan Pemasaran				

KODE	URAIAN URUSAN, ORGANISASI, PROGRAM DAN KEGIATAN	JENIS BELANJA			JUMLAH
		PEGAWAI	BARANG DAN JASA	MODAL	
1	2	3	4	5	6 = 3 + 4 + 5
1 20 0912 1 2 2 06 04 0019	Monitoring dan Pendataan Harga Bahan Pokok dan UMKM	71,200,000	18,004,487	0	89,204,487
Jumlah Program Perluasan Jangkauan Pemasaran		71,200,000	18,004,487	0	89,204,487
Jumlah Kecamatan Gunung Anyar		71,200,000	18,004,487	0	89,204,487
1 20 0913	Kecamatan Tenggilis Mejoyo				
1 20 0913 1 2 2 06 04	Program Perluasan Jangkauan Pemasaran				
1 20 0913 1 2 2 06 04 0038	Monitoring dan Pendataan Harga Bahan Pokok dan UMKM	68,200,000	13,739,242	0	81,939,242
Jumlah Program Program Perluasan Jangkauan Pemasaran		68,200,000	13,739,242	0	81,939,242
Jumlah Kecamatan Tenggilis Mejoyo		68,200,000	13,739,242	0	81,939,242
1 20 0914	Kecamatan Sukolilo				
1 20 0914 1 2 2 06 04	Program Perluasan Jangkauan Pemasaran				
1 20 0914 1 2 2 06 04 0033	Monitoring dan Pendataan Harga Bahan Pokok dan UMKM	89,580,000	13,326,476	0	102,906,476
Jumlah Program Program Perluasan Jangkauan Pemasaran		89,580,000	13,326,476	0	102,906,476
Jumlah Kecamatan Sukolilo		89,580,000	13,326,476	0	102,906,476
1 20 0915	Kecamatan Mulyorejo				
1 20 0915 1 2 2 06 04	Program Perluasan Jangkauan Pemasaran				
1 20 0915 1 2 2 06 04 0025	Monitoring dan Pendataan Harga Bahan Pokok dan UMKM	85,016,000	20,210,917	0	105,226,917
Jumlah Program Program Perluasan Jangkauan Pemasaran		85,016,000	20,210,917	0	105,226,917
Jumlah Kecamatan Mulyorejo		85,016,000	20,210,917	0	105,226,917
1 20 0916	Kecamatan Wonokromo				
1 20 0916 1 2 2 06 04	Program Perluasan Jangkauan Pemasaran				
1 20 0916 1 2 2 06 04 0041	Monitoring dan Pendataan Harga Bahan Pokok dan UMKM	110,160,000	11,679,977	0	121,839,977
Jumlah Program Program Perluasan Jangkauan Pemasaran		110,160,000	11,679,977	0	121,839,977
Jumlah Kecamatan Wonokromo		110,160,000	11,679,977	0	121,839,977
1 20 0917	Kecamatan Karangpilang				
1 20 0917 1 2 2 06 04	Program Perluasan Jangkauan Pemasaran				
1 20 0917 1 2 2 06 04 0021	Monitoring dan Pendataan Harga Bahan Pokok dan UMKM	78,780,000	12,926,820	0	91,706,820
Jumlah Program Program Perluasan Jangkauan Pemasaran		78,780,000	12,926,820	0	91,706,820
Jumlah Kecamatan Karangpilang		78,780,000	12,926,820	0	91,706,820
1 20 0918	Kecamatan Dukuh Pakis				
1 20 0918 1 2 2 06 04	Program Perluasan Jangkauan Pemasaran				
1 20 0918 1 2 2 06 04 0015	Monitoring dan Pendataan Harga Bahan Pokok dan UMKM	86,044,000	38,392,523	0	124,436,523
Jumlah Program Program Perluasan Jangkauan Pemasaran		86,044,000	38,392,523	0	124,436,523
Jumlah Kecamatan Dukuh Pakis		86,044,000	38,392,523	0	124,436,523
1 20 0919	Kecamatan Gayungan				
1 20 0919 1 2 2 06 04	Program Perluasan Jangkauan Pemasaran				
1 20 0919 1 2 2 06 04 0016	Monitoring dan Pendataan Harga Bahan Pokok dan UMKM	81,180,000	21,529,200	0	102,709,200
Jumlah Program Program Perluasan Jangkauan Pemasaran		81,180,000	21,529,200	0	102,709,200
Jumlah Kecamatan Gayungan		81,180,000	21,529,200	0	102,709,200
1 20 0920	Kecamatan Jambangan				
1 20 0920 1 2 2 06 04	Program Perluasan Jangkauan Pemasaran				
1 20 0920 1 2 2 06 04 0020	Monitoring dan Pendataan Harga Bahan Pokok dan UMKM	81,120,000	20,452,187	0	101,572,187
Jumlah Program Program Perluasan Jangkauan Pemasaran		81,120,000	20,452,187	0	101,572,187
Jumlah Kecamatan Jambangan		81,120,000	20,452,187	0	101,572,187
1 20 0921	Kecamatan Wonocolo				
1 20 0921 1 2 2 06 04	Program Perluasan Jangkauan Pemasaran				
1 20 0921 1 2 2 06 04 0040	Monitoring dan Pendataan Harga Bahan Pokok dan UMKM	84,968,000	10,679,977	0	95,647,977
Jumlah Program Program Perluasan Jangkauan Pemasaran		84,968,000	10,679,977	0	95,647,977
Jumlah Kecamatan Wonocolo		84,968,000	10,679,977	0	95,647,977
1 20 0922	Kecamatan Sawahan				
1 20 0922 1 2 2 06 04	Program Perluasan Jangkauan Pemasaran				
1 20 0922 1 2 2 06 04 0030	Monitoring dan Pendataan Harga Bahan Pokok dan UMKM	116,812,000	32,080,640	0	148,892,640
Jumlah Program Program Perluasan Jangkauan Pemasaran		116,812,000	32,080,640	0	148,892,640
Jumlah Kecamatan Sawahan		116,812,000	32,080,640	0	148,892,640
1 20 0923	Kecamatan Wiyung				
1 20 0923 1 2 2 06 04	Program Perluasan Jangkauan Pemasaran				
1 20 0923 1 2 2 06 04 0039	Monitoring dan Pendataan Harga Bahan Pokok dan UMKM	87,284,000	5,754,577	0	93,038,577
Jumlah Program Program Perluasan Jangkauan Pemasaran		87,284,000	5,754,577	0	93,038,577
Jumlah Kecamatan Wiyung		87,284,000	5,754,577	0	93,038,577

KODE	URAIAN URUSAN, ORGANISASI, PROGRAM DAN KEGIATAN	JENIS BELANJA			JUMLAH
		PEGAWAI	BARANG DAN JASA	MODAL	
1	2	3	4	5	6 = 3 + 4 + 5
1 20 0924	Kecamatan Tandes				
1 20 0924 1 2 2 06 04	Program Perluasan Jangkauan Pemasaran				
1 20 0924 1 2 2 06 04 0036	Monitoring dan Pendataan Harga Bahan Pokok dan UMKM	96,288,000	24,133,127	0	120,421,127
Jumlah Program Perluasan Jangkauan Pemasaran		96,288,000	24,133,127	0	120,421,127
Jumlah Kecamatan Tandes		96,288,000	24,133,127	0	120,421,127
1 20 0925	Kecamatan Asemrowo				
1 20 0925 1 2 2 06 04	Program Perluasan Jangkauan Pemasaran				
1 20 0925 1 2 2 06 04 0011	Monitoring dan Pendataan Harga Bahan Pokok dan UMKM	68,572,000	45,771,445	0	114,343,445
Jumlah Program Perluasan Jangkauan Pemasaran		68,572,000	45,771,445	0	114,343,445
Jumlah Kecamatan Asemrowo		68,572,000	45,771,445	0	114,343,445
1 20 0926	Kecamatan Sukomanunggal				
1 20 0926 1 2 2 06 04	Program Perluasan Jangkauan Pemasaran				
1 20 0926 1 2 2 06 04 0034	Monitoring dan Pendataan Harga Bahan Pokok dan UMKM	69,472,000	20,178,847	0	89,650,847
Jumlah Program Perluasan Jangkauan Pemasaran		69,472,000	20,178,847	0	89,650,847
Jumlah Kecamatan Sukomanunggal		69,472,000	20,178,847	0	89,650,847
1 20 0927	Kecamatan Benowo				
1 20 0927 1 2 2 06 04	Program Perluasan Jangkauan Pemasaran				
1 20 0927 1 2 2 06 04 0012	Monitoring dan Pendataan Harga Bahan Pokok dan UMKM	83,148,000	27,749,582	0	110,897,582
Jumlah Program Perluasan Jangkauan Pemasaran		83,148,000	27,749,582	0	110,897,582
Jumlah Kecamatan Benowo		83,148,000	27,749,582	0	110,897,582
1 20 0928	Kecamatan Lakarsantri				
1 20 0928 1 2 2 06 04	Program Perluasan Jangkauan Pemasaran				
1 20 0928 1 2 2 06 04 0024	Monitoring dan Pendataan Harga Bahan Pokok dan UMKM	92,660,000	20,460,397	0	113,120,397
Jumlah Program Perluasan Jangkauan Pemasaran		92,660,000	20,460,397	0	113,120,397
Jumlah Kecamatan Lakarsantri		92,660,000	20,460,397	0	113,120,397
1 20 0929	Kecamatan Sambikerep				
1 20 0929 1 2 2 06 04	Program Perluasan Jangkauan Pemasaran				
1 20 0929 1 2 2 06 04 0029	Monitoring dan Pendataan Harga Bahan Pokok dan UMKM	83,232,000	30,933,694	0	114,165,694
Jumlah Program Perluasan Jangkauan Pemasaran		83,232,000	30,933,694	0	114,165,694
Jumlah Kecamatan Sambikerep		83,232,000	30,933,694	0	114,165,694
1 20 0930	Kecamatan Pakal				
1 20 0930 1 2 2 06 04	Program Perluasan Jangkauan Pemasaran				
1 20 0930 1 2 2 06 04 0027	Monitoring dan Pendataan Harga Bahan Pokok dan UMKM	98,832,000	31,330,122	0	130,162,122
Jumlah Program Perluasan Jangkauan Pemasaran		98,832,000	31,330,122	0	130,162,122
Jumlah Kecamatan Pakal		98,832,000	31,330,122	0	130,162,122
1 20 0931	Kecamatan Bulak				
1 20 0931 1 2 2 06 04	Program Perluasan Jangkauan Pemasaran				
1 20 0931 1 2 2 06 04 0014	Monitoring dan Pendataan Harga Bahan Pokok dan UMKM	93,260,000	30,396,006	0	123,656,006
Jumlah Program Perluasan Jangkauan Pemasaran		93,260,000	30,396,006	0	123,656,006
Jumlah Kecamatan Bulak		93,260,000	30,396,006	0	123,656,006
2 01 0100	Dinas Ketahanan Pangan dan Pertanian				
2 01 0100 1 2 2 06 06	Program Peningkatan Pemasaran Hasil Pertanian				
2 01 0100 1 2 2 06 06 0001	Promosi Pemasaran Produk Hasil Pertanian	127,896,000	885,485,770	28,600,000	1,041,981,770
Jumlah Program Program Peningkatan Pemasaran Hasil Pertanian		127,896,000	885,485,770	28,600,000	1,041,981,770
Jumlah Dinas Ketahanan Pangan dan Pertanian		127,896,000	885,485,770	28,600,000	1,041,981,770
2 06 0100	Dinas Perdagangan				
2 06 0100 1 2 2 06 01	Program Pengembangan Hub dan Simpul Logistik untuk Mendukung Distribusi Komoditas Potensial				
2 06 0100 1 2 2 06 01 0001	Pembinaan terhadap pengelolaan sarana distribusi perdagangan	291,556,000	299,183,717	0	590,739,717
2 06 0100 1 2 2 06 01 0002	Penyusunan Rencana Pengembangan Hub dan Simpul Logistik Untuk Mendukung Distribusi Komoditas Potensial di Kota Surabaya	268,104,000	103,212,955	0	371,316,955
Jumlah Program Program Pengembangan Hub dan Simpul Logistik untuk Mendukung Distribusi Komoditas Potensial		559,660,000	402,396,672	0	962,056,672
2 06 0100 1 2 2 06 03	Program Perlindungan Konsumen dan Pengamanan Perdagangan				
2 06 0100 1 2 2 06 03 0001	Pelayanan Ukuran Takar Timbang dan Perlengkapannya (UTTP) Tera/Tera Ulang	177,584,000	189,379,872	0	366,963,872
2 06 0100 1 2 2 06 03 0002	Pemeliharaan dan Penyediaan Sarana Prasarana Pendukung Pelayanan UPTD Metrologi legal	129,740,000	976,793,036	559,548,660	1,666,081,696
2 06 0100 1 2 2 06 03 0003	Pengawasan Alat Ukur Takar Timbang dan Perlengkapannya (UTTP)	149,160,000	147,250,328	0	296,410,328
2 06 0100 1 2 2 06 03 0004	Penguatan Penggunaan Produk Dalam Negeri	135,572,000	58,904,796	0	194,476,796
Jumlah Program Program Perlindungan Konsumen dan Pengamanan Perdagangan		592,056,000	1,372,328,032	559,548,660	2,523,932,692

KODE	URAIAN URUSAN, ORGANISASI, PROGRAM DAN KEGIATAN	JENIS BELANJA			JUMLAH
		PEGAWAI	BARANG DAN JASA	MODAL	
1	2	3	4	5	6 = 3 + 4 + 5
2 06 0100 1 2 2 06 04	Program Perluasan Jangkauan Pemasaran				
2 06 0100 1 2 2 06 04 0005	Fasilitasi Pembinaan UKM	207,424,000	576,472,998	0	783,896,998
2 06 0100 1 2 2 06 04 0006	Fasilitasi Sertifikasi Produk UKM	209,056,000	347,942,329	0	556,998,329
2 06 0100 1 2 2 06 04 0007	Pengelolaan Sentra UKM Surabaya	215,304,000	2,613,010,657	0	2,828,314,657
2 06 0100 1 2 2 06 04 0008	Pengembangan UKM Potensi Ekspor	208,680,000	74,687,816	0	283,367,816
2 06 0100 1 2 2 06 04 0009	Penyediaan Stand Usaha di Mall	210,156,000	1,815,988,724	0	2,026,144,724
2 06 0100 1 2 2 06 04 0010	Penyelenggaraan Promosi Produk Usaha Kecil	223,412,000	3,403,147,676	359,999,996	3,986,559,672
Jumlah Program Program Perluasan Jangkauan Pemasaran		1,274,032,000	8,831,250,200	359,999,996	10,465,282,196
2 06 0100 1 2 2 06 05	Program Peningkatan Akses dan Distribusi Pangan				
2 06 0100 1 2 2 06 05 0002	Penyusunan Laporan ketersediaan komoditas pangan	171,604,000	98,316,220	0	269,920,220
2 06 0100 1 2 2 06 05 0003	Stabilisasi harga Barang Kebutuhan Pokok dan Barang Penting	233,049,000	1,461,722,969	30,895,810	1,725,667,779
Jumlah Program Program Peningkatan Akses dan Distribusi Pangan		404,653,000	1,560,039,189	30,895,810	1,995,587,999
Jumlah Dinas Perdagangan		2,830,401,000	12,166,014,093	950,444,466	15,946,859,559
Jumlah Perdagangan		6,370,931,000	14,585,915,536	21,767,095,928	42,723,942,464
Jumlah Non Pelayanan Dasar		10,442,151,000	37,648,783,501	27,242,494,439	75,333,428,940
Jumlah Urusan Pilihan		10,442,151,000	37,648,783,501	27,242,494,439	75,333,428,940
Jumlah Urusan Pemerintahan		377,044,860,703	2,383,025,393,207	2,439,912,469,805	5,199,982,723,715
2	Penunjang Urusan Pemerintahan				
2 1	Fungsi Manajemen				
2 1 2	Non Pelayanan Dasar				
2 1 2 01	Perencanaan serta Penelitian dan Pengembangan				
1 01 0100	Dinas Pendidikan				
1 01 0100 2 1 2 01 02	Program Perencanaan Pembangunan Daerah				
1 01 0100 2 1 2 01 02 0047	Penyusunan dan Evaluasi Perencanaan Strategis	155,956,000	48,677,504	0	204,633,504
Jumlah Program Program Perencanaan Pembangunan Daerah		155,956,000	48,677,504	0	204,633,504
Jumlah Dinas Pendidikan		155,956,000	48,677,504	0	204,633,504
1 02 0100	Dinas Kesehatan				
1 02 0100 2 1 2 01 02	Program Perencanaan Pembangunan Daerah				
1 02 0100 2 1 2 01 02 0040	Penyusunan dan Evaluasi Perencanaan Strategis	291,328,000	69,969,600	0	361,297,600
Jumlah Program Program Perencanaan Pembangunan Daerah		291,328,000	69,969,600	0	361,297,600
Jumlah Dinas Kesehatan		291,328,000	69,969,600	0	361,297,600
1 02 0200	RSUD dr. Mohamad Soewandhie				
1 02 0200 2 1 2 01 02	Program Perencanaan Pembangunan Daerah				
1 02 0200 2 1 2 01 02 0118	Penyusunan dan Evaluasi Perencanaan Strategis	0	28,989,489	0	28,989,489
Jumlah Program Program Perencanaan Pembangunan Daerah		0	28,989,489	0	28,989,489
Jumlah RSUD dr. Mohamad Soewandhie		0	28,989,489	0	28,989,489
1 02 0300	RSUD Bhakti Dharma Husada				
1 02 0300 2 1 2 01 02	Program Perencanaan Pembangunan Daerah				
1 02 0300 2 1 2 01 02 0117	Penyusunan dan Evaluasi Perencanaan Strategis	0	28,716,120	0	28,716,120
Jumlah Program Program Perencanaan Pembangunan Daerah		0	28,716,120	0	28,716,120
Jumlah RSUD Bhakti Dharma Husada		0	28,716,120	0	28,716,120
1 03 0100	Dinas Pekerjaan Umum Bina Marga dan Pematusan				
1 03 0100 2 1 2 01 02	Program Perencanaan Pembangunan Daerah				
1 03 0100 2 1 2 01 02 0043	Penyusunan dan Evaluasi Perencanaan Strategis	396,148,000	781,068,976	0	1,177,216,976
Jumlah Program Program Perencanaan Pembangunan Daerah		396,148,000	781,068,976	0	1,177,216,976
Jumlah Dinas Pekerjaan Umum Bina Marga dan Pematusan		396,148,000	781,068,976	0	1,177,216,976
1 04 0100	Dinas Pemadam Kebakaran				
1 04 0100 2 1 2 01 02	Program Perencanaan Pembangunan Daerah				
1 04 0100 2 1 2 01 02 0036	Penyusunan dan Evaluasi Perencanaan Strategis	378,652,000	24,217,520	0	402,869,520
Jumlah Program Program Perencanaan Pembangunan Daerah		378,652,000	24,217,520	0	402,869,520
Jumlah Dinas Pemadam Kebakaran		378,652,000	24,217,520	0	402,869,520
1 04 0200	Dinas Pengelolaan Bangunan dan Tanah				
1 04 0200 2 1 2 01 02	Program Perencanaan Pembangunan Daerah				
1 04 0200 2 1 2 01 02 0048	Penyusunan dan Evaluasi Perencanaan Strategis	146,016,000	48,677,504	0	194,693,504
Jumlah Program Program Perencanaan Pembangunan Daerah		146,016,000	48,677,504	0	194,693,504
Jumlah Dinas Pengelolaan Bangunan dan Tanah		146,016,000	48,677,504	0	194,693,504
1 05 0100	Dinas Perumahan Rakyat dan Kawasan Permukiman, Cipta Karya dan Tata Ruang				
1 05 0100 2 1 2 01 02	Program Perencanaan Pembangunan Daerah				
1 05 0100 2 1 2 01 02 0044	Penyusunan dan Evaluasi Perencanaan Strategis	131,776,000	48,670,430	0	180,446,430

KODE	URAIAN URUSAN, ORGANISASI, PROGRAM DAN KEGIATAN	JENIS BELANJA			JUMLAH
		PEGAWAI	BARANG DAN JASA	MODAL	
1	2	3	4	5	6 = 3 + 4 + 5
Jumlah Program Program Perencanaan Pembangunan Daerah		131,776,000	48,670,430	0	180,446,430
Jumlah Dinas Perumahan Rakyat dan Kawasan Permukiman, Cipta Karya dan Tata Ruang		131,776,000	48,670,430	0	180,446,430
1 06 0100	Badan Perencanaan Pembangunan				
1 06 0100 2 1 2 01 01	Program Pengendalian Pembangunan Daerah				
1 06 0100 2 1 2 01 01 0001	Evaluasi Kinerja Pelaksanaan Pembangunan Daerah	331,232,000	420,466,371	0	751,698,371
1 06 0100 2 1 2 01 01 0002	Komunikasi, Informasi, dan Edukasi Monitoring, Pengendalian, dan Evaluasi Pembangunan Daerah	106,908,000	162,305,448	0	269,213,448
1 06 0100 2 1 2 01 01 0003	Pemeliharaan dan Pengembangan Sistem Informasi Monitoring dan Evaluasi	110,328,000	203,744,913	0	314,072,913
1 06 0100 2 1 2 01 01 0004	Pendampingan Penyusunan Laporan Kinerja Perangkat Daerah	106,336,000	112,861,625	0	219,197,625
Jumlah Program Program Pengendalian Pembangunan Daerah		654,804,000	899,378,357	0	1,554,182,357
1 06 0100 2 1 2 01 02	Program Perencanaan Pembangunan Daerah				
1 06 0100 2 1 2 01 02 0008	Komunikasi, Informasi, dan Edukasi Perencanaan Pembangunan Daerah	106,336,000	268,625,314	0	374,961,314
1 06 0100 2 1 2 01 02 0009	Koordinasi Pelaksanaan serta Hasil Penelitian dan Pengembangan	109,116,000	109,840,271	0	218,956,271
1 06 0100 2 1 2 01 02 0010	Monitoring dan Evaluasi Dana Dekonsentrasi, Tugas Pembantuan dan Dana Alokasi Khusus	268,336,000	133,872,622	0	402,208,622
1 06 0100 2 1 2 01 02 0011	Monitoring Dan Evaluasi Sistem Transportasi Berkelanjutan	112,441,000	869,459,957	0	981,900,957
1 06 0100 2 1 2 01 02 0012	Pemeliharaan dan Pengembangan Sistem Informasi Perencanaan	106,336,000	342,439,284	0	448,775,284
1 06 0100 2 1 2 01 02 0013	Pendampingan Penyusunan Perencanaan Perangkat Daerah	106,908,000	239,155,580	0	346,063,580
1 06 0100 2 1 2 01 02 0014	Penelitian dan Pengembangan Inovasi Pembangunan	109,116,000	491,501,727	0	600,617,727
1 06 0100 2 1 2 01 02 0015	Penunjang Perencanaan Pencegahan/Penangulangan Kebakaran Dan Teknologi Informasi Dan Komunikasi	111,666,000	277,823,263	0	389,489,263
1 06 0100 2 1 2 01 02 0016	Penunjang Perhubungan Dan Pematuan	218,666,000	975,221,475	0	1,193,887,475
1 06 0100 2 1 2 01 02 0017	Penyusunan Dan Analisa Data/Informasi Perencanaan Pembangunan Ekonomi	261,180,000	849,777,247	0	1,110,957,247
1 06 0100 2 1 2 01 02 0018	Penyusunan dan Evaluasi Perencanaan Strategis	104,416,000	119,948,470	0	224,364,470
1 06 0100 2 1 2 01 02 0019	Penyusunan Indikator Ekonomi Daerah Kota Surabaya	109,116,000	772,752,217	0	881,868,217
1 06 0100 2 1 2 01 02 0020	Penyusunan Perencanaan Bidang Kesejahteraan Rakyat	369,804,000	539,780,753	0	909,584,753
1 06 0100 2 1 2 01 02 0021	Penyusunan Perencanaan Bidang Aparatur Pemerintahan	109,116,000	274,268,311	0	383,384,311
1 06 0100 2 1 2 01 02 0022	Penyusunan Perencanaan dan Penganggaran Pembangunan Daerah	659,444,000	1,068,516,101	0	1,727,960,101
1 06 0100 2 1 2 01 02 0023	Penyusunan Rencana Pengembangan Potensi Unggulan di Kota Surabaya	109,116,000	731,440,560	0	840,556,560
1 06 0100 2 1 2 01 02 0024	Penyusunan Strategi Pengembangan Potensi PAD	109,116,000	798,415,888	0	907,531,888
Jumlah Program Program Perencanaan Pembangunan Daerah		3,080,229,000	8,862,839,040	0	11,943,068,040
Jumlah Badan Perencanaan Pembangunan		3,735,033,000	9,762,217,397	0	13,497,250,397
1 07 0100	Dinas Perhubungan				
1 07 0100 2 1 2 01 02	Program Perencanaan Pembangunan Daerah				
1 07 0100 2 1 2 01 02 0050	Penyusunan dan Evaluasi Perencanaan Strategis	380,872,000	30,581,409	0	411,453,409
Jumlah Program Program Perencanaan Pembangunan Daerah		380,872,000	30,581,409	0	411,453,409
Jumlah Dinas Perhubungan		380,872,000	30,581,409	0	411,453,409
1 08 0100	Dinas Lingkungan Hidup				
1 08 0100 2 1 2 01 02	Program Perencanaan Pembangunan Daerah				
1 08 0100 2 1 2 01 02 0005	Penyusunan dan Evaluasi Perencanaan Strategis	99,364,000	48,677,504	0	148,041,504
Jumlah Program Program Perencanaan Pembangunan Daerah		99,364,000	48,677,504	0	148,041,504
Jumlah Dinas Lingkungan Hidup		99,364,000	48,677,504	0	148,041,504
1 08 0200	Dinas Kebersihan dan Ruang Terbuka Hijau				
1 08 0200 2 1 2 01 02	Program Perencanaan Pembangunan Daerah				
1 08 0200 2 1 2 01 02 0037	Penyusunan dan Evaluasi Perencanaan Strategis	471,180,000	48,677,504	0	519,857,504
Jumlah Program Program Perencanaan Pembangunan Daerah		471,180,000	48,677,504	0	519,857,504
Jumlah Dinas Kebersihan dan Ruang Terbuka Hijau		471,180,000	48,677,504	0	519,857,504
1 10 0100	Dinas Kependudukan dan Pencatatan Sipil				
1 10 0100 2 1 2 01 02	Program Perencanaan Pembangunan Daerah				
1 10 0100 2 1 2 01 02 0039	Penyusunan dan Evaluasi Perencanaan Strategis	163,492,000	30,581,409	0	194,073,409
Jumlah Program Program Perencanaan Pembangunan Daerah		163,492,000	30,581,409	0	194,073,409
Jumlah Dinas Kependudukan dan Pencatatan Sipil		163,492,000	30,581,409	0	194,073,409
1 12 0100	Dinas Pengendalian Penduduk, Pemberdayaan Perempuan dan Perlindungan Anak				
1 12 0100 2 1 2 01 02	Program Perencanaan Pembangunan Daerah				
1 12 0100 2 1 2 01 02 0006	Penyusunan dan Evaluasi Perencanaan Strategis	244,148,000	47,585,224	0	291,733,224
Jumlah Program Program Perencanaan Pembangunan Daerah		244,148,000	47,585,224	0	291,733,224
Jumlah Dinas Pengendalian Penduduk, Pemberdayaan Perempuan dan Perlindungan Anak		244,148,000	47,585,224	0	291,733,224
1 13 0100	Dinas Sosial				
1 13 0100 2 1 2 01 02	Program Perencanaan Pembangunan Daerah				

KODE	URAIAN URUSAN, ORGANISASI, PROGRAM DAN KEGIATAN	JENIS BELANJA			JUMLAH
		PEGAWAI	BARANG DAN JASA	MODAL	
1	2	3	4	5	6 = 3 + 4 + 5
1 13 0100 2 1 2 01 02 0052	Penyusunan dan Evaluasi Perencanaan Strategis	106,632,000	48,449,750	0	155,081,750
Jumlah Program Program Perencanaan Pembangunan Daerah		106,632,000	48,449,750	0	155,081,750
Jumlah Dinas Sosial		106,632,000	48,449,750	0	155,081,750
1 14 0100	Dinas Tenaga Kerja				
1 14 0100 2 1 2 01 02	Program Perencanaan Pembangunan Daerah				
1 14 0100 2 1 2 01 02 0053	Penyusunan dan Evaluasi Perencanaan Strategis	228,124,000	16,029,350	0	244,153,350
Jumlah Program Program Perencanaan Pembangunan Daerah		228,124,000	16,029,350	0	244,153,350
Jumlah Dinas Tenaga Kerja		228,124,000	16,029,350	0	244,153,350
1 15 0100	Dinas Koperasi dan Usaha Mikro				
1 15 0100 2 1 2 01 02	Program Perencanaan Pembangunan Daerah				
1 15 0100 2 1 2 01 02 0042	Penyusunan dan Evaluasi Perencanaan Strategis	61,040,000	28,349,839	0	89,389,839
Jumlah Program Program Perencanaan Pembangunan Daerah		61,040,000	28,349,839	0	89,389,839
Jumlah Dinas Koperasi dan Usaha Mikro		61,040,000	28,349,839	0	89,389,839
1 16 0100	Dinas Penanaman Modal dan Pelayanan Terpadu Satu Pintu				
1 16 0100 2 1 2 01 02	Program Perencanaan Pembangunan Daerah				
1 16 0100 2 1 2 01 02 0004	Penyusunan dan Evaluasi Perencanaan Strategis	91,528,000	48,677,504	0	140,205,504
Jumlah Program Program Perencanaan Pembangunan Daerah		91,528,000	48,677,504	0	140,205,504
Jumlah Dinas Penanaman Modal dan Pelayanan Terpadu Satu Pintu		91,528,000	48,677,504	0	140,205,504
1 17 0100	Dinas Kebudayaan dan Pariwisata				
1 17 0100 2 1 2 01 02	Program Perencanaan Pembangunan Daerah				
1 17 0100 2 1 2 01 02 0038	Penyusunan dan Evaluasi Perencanaan Strategis	118,440,000	30,581,409	0	149,021,409
Jumlah Program Program Perencanaan Pembangunan Daerah		118,440,000	30,581,409	0	149,021,409
Jumlah Dinas Kebudayaan dan Pariwisata		118,440,000	30,581,409	0	149,021,409
1 18 0100	Dinas Kepemudaan dan Olah Raga				
1 18 0100 2 1 2 01 02	Program Perencanaan Pembangunan Daerah				
1 18 0100 2 1 2 01 02 0045	Penyusunan dan Evaluasi Perencanaan Strategis	152,732,000	26,423,409	0	179,155,409
Jumlah Program Program Perencanaan Pembangunan Daerah		152,732,000	26,423,409	0	179,155,409
Jumlah Dinas Kepemudaan dan Olah Raga		152,732,000	26,423,409	0	179,155,409
1 19 0100	Badan Kesatuan Bangsa, Politik dan Perlindungan Masyarakat				
1 19 0100 2 1 2 01 02	Program Perencanaan Pembangunan Daerah				
1 19 0100 2 1 2 01 02 0003	Penyusunan dan Evaluasi Perencanaan Strategis	80,604,000	48,677,504	0	129,281,504
Jumlah Program Program Perencanaan Pembangunan Daerah		80,604,000	48,677,504	0	129,281,504
Jumlah Badan Kesatuan Bangsa, Politik dan Perlindungan Masyarakat		80,604,000	48,677,504	0	129,281,504
1 19 0200	Satuan Polisi Pamong Praja				
1 19 0200 2 1 2 01 02	Program Perencanaan Pembangunan Daerah				
1 19 0200 2 1 2 01 02 0119	Penyusunan dan Evaluasi Perencanaan Strategis	298,956,000	30,581,409	0	329,537,409
Jumlah Program Program Perencanaan Pembangunan Daerah		298,956,000	30,581,409	0	329,537,409
Jumlah Satuan Polisi Pamong Praja		298,956,000	30,581,409	0	329,537,409
1 19 0300	Badan Penanggulangan Bencana dan Perlindungan Masyarakat				
1 19 0300 2 1 2 01 02	Program Perencanaan Pembangunan Daerah				
1 19 0300 2 1 2 01 02 0007	Penyusunan dan Evaluasi Perencanaan Strategis	82,544,000	48,677,504	0	131,221,504
Jumlah Program Program Perencanaan Pembangunan Daerah		82,544,000	48,677,504	0	131,221,504
Jumlah Badan Penanggulangan Bencana dan Perlindungan Masyarakat		82,544,000	48,677,504	0	131,221,504
1 20 0301	Bagian Administrasi Pemerintahan dan Otonomi Daerah				
1 20 0301 2 1 2 01 02	Program Perencanaan Pembangunan Daerah				
1 20 0301 2 1 2 01 02 0032	Penyusunan dan Evaluasi Perencanaan Strategis	90,968,000	21,533,624	0	112,501,624
Jumlah Program Program Perencanaan Pembangunan Daerah		90,968,000	21,533,624	0	112,501,624
Jumlah Bagian Administrasi Pemerintahan dan Otonomi Daerah		90,968,000	21,533,624	0	112,501,624
1 20 0302	Bagian Hukum				
1 20 0302 2 1 2 01 02	Program Perencanaan Pembangunan Daerah				
1 20 0302 2 1 2 01 02 0028	Penyusunan dan Evaluasi Perencanaan Strategis	170,632,000	21,533,624	0	192,165,624
Jumlah Program Program Perencanaan Pembangunan Daerah		170,632,000	21,533,624	0	192,165,624
Jumlah Bagian Hukum		170,632,000	21,533,624	0	192,165,624
1 20 0303	Bagian Organisasi				
1 20 0303 2 1 2 01 02	Program Perencanaan Pembangunan Daerah				
1 20 0303 2 1 2 01 02 0031	Penyusunan dan Evaluasi Perencanaan Strategis	62,960,000	21,533,400	0	84,493,400
Jumlah Program Program Perencanaan Pembangunan Daerah		62,960,000	21,533,400	0	84,493,400
Jumlah Bagian Organisasi		62,960,000	21,533,400	0	84,493,400
1 20 0304	Bagian Administrasi Kerjasama				

KODE	URAIAN URUSAN, ORGANISASI, PROGRAM DAN KEGIATAN	JENIS BELANJA			JUMLAH
		PEGAWAI	BARANG DAN JASA	MODAL	
1	2	3	4	5	6 = 3 + 4 + 5
1 20 0304 2 1 2 01 02	Program Perencanaan Pembangunan Daerah				
1 20 0304 2 1 2 01 02 0029	Penyusunan dan Evaluasi Perencanaan Strategis	70,716,000	21,143,950	0	91,859,950
Jumlah Program Program Perencanaan Pembangunan Daerah		70,716,000	21,143,950	0	91,859,950
Jumlah Bagian Administrasi Kerjasama		70,716,000	21,143,950	0	91,859,950
1 20 0305	Bagian Administrasi Pembangunan				
1 20 0305 2 1 2 01 01	Program Pengendalian Pembangunan Daerah				
1 20 0305 2 1 2 01 01 0005	Monitoring Dan Pengendalian Kegiatan Pembangunan	397,376,000	697,256,190	0	1,094,632,190
1 20 0305 2 1 2 01 01 0006	Pengendalian Sistem Informasi Manajemen Sumber Daya Pemerintahan	368,349,000	1,576,357,930	0	1,944,706,930
1 20 0305 2 1 2 01 01 0007	Penyusunan Evaluasi Dan Laporan Kinerja APBD	376,176,000	707,749,825	0	1,083,925,825
Jumlah Program Program Pengendalian Pembangunan Daerah		1,141,901,000	2,981,363,945	0	4,123,264,945
1 20 0305 2 1 2 01 02	Program Perencanaan Pembangunan Daerah				
1 20 0305 2 1 2 01 02 0025	Pelaksanaan Penyusunan Bahan RAPBD Dan Perubahan APBD	167,780,000	923,891,672	0	1,091,671,672
1 20 0305 2 1 2 01 02 0026	Penyusunan dan Evaluasi Perencanaan Strategis	148,520,000	21,533,624	0	170,053,624
Jumlah Program Program Perencanaan Pembangunan Daerah		316,300,000	945,425,296	0	1,261,725,296
Jumlah Bagian Administrasi Pembangunan		1,458,201,000	3,926,789,241	0	5,384,990,241
1 20 0306	Bagian Administrasi Perekonomian dan Usaha Daerah				
1 20 0306 2 1 2 01 02	Program Perencanaan Pembangunan Daerah				
1 20 0306 2 1 2 01 02 0033	Penyusunan dan Evaluasi Perencanaan Strategis	56,052,000	21,533,624	0	77,585,624
Jumlah Program Program Perencanaan Pembangunan Daerah		56,052,000	21,533,624	0	77,585,624
Jumlah Bagian Administrasi Perekonomian dan Usaha Daerah		56,052,000	21,533,624	0	77,585,624
1 20 0307	Bagian Administrasi Kesejahteraan Rakyat				
1 20 0307 2 1 2 01 02	Program Perencanaan Pembangunan Daerah				
1 20 0307 2 1 2 01 02 0030	Penyusunan dan Evaluasi Perencanaan Strategis	114,376,000	20,753,940	0	135,129,940
Jumlah Program Program Perencanaan Pembangunan Daerah		114,376,000	20,753,940	0	135,129,940
Jumlah Bagian Administrasi Kesejahteraan Rakyat		114,376,000	20,753,940	0	135,129,940
1 20 0308	Bagian Umum dan Protokol				
1 20 0308 2 1 2 01 02	Program Perencanaan Pembangunan Daerah				
1 20 0308 2 1 2 01 02 0035	Penyusunan dan Evaluasi Perencanaan Strategis	828,832,000	21,533,624	0	850,365,624
Jumlah Program Program Perencanaan Pembangunan Daerah		828,832,000	21,533,624	0	850,365,624
Jumlah Bagian Umum dan Protokol		828,832,000	21,533,624	0	850,365,624
1 20 0309	Bagian Layanan Pengadaan dan Pengelolaan Aset				
1 20 0309 2 1 2 01 02	Program Perencanaan Pembangunan Daerah				
1 20 0309 2 1 2 01 02 0034	Penyusunan dan Evaluasi Perencanaan Strategis	164,500,000	21,533,624	0	186,033,624
Jumlah Program Program Perencanaan Pembangunan Daerah		164,500,000	21,533,624	0	186,033,624
Jumlah Bagian Layanan Pengadaan dan Pengelolaan Aset		164,500,000	21,533,624	0	186,033,624
1 20 0310	Bagian Hubungan Masyarakat				
1 20 0310 2 1 2 01 02	Program Perencanaan Pembangunan Daerah				
1 20 0310 2 1 2 01 02 0027	Penyusunan dan Evaluasi Perencanaan Strategis	103,004,000	21,525,040	0	124,529,040
Jumlah Program Program Perencanaan Pembangunan Daerah		103,004,000	21,525,040	0	124,529,040
Jumlah Bagian Hubungan Masyarakat		103,004,000	21,525,040	0	124,529,040
1 20 0400	Sekretariat DPRD				
1 20 0400 2 1 2 01 02	Program Perencanaan Pembangunan Daerah				
1 20 0400 2 1 2 01 02 0120	Penyusunan dan Evaluasi Perencanaan Strategis	193,376,000	30,581,410	0	223,957,410
Jumlah Program Program Perencanaan Pembangunan Daerah		193,376,000	30,581,410	0	223,957,410
Jumlah Sekretariat DPRD		193,376,000	30,581,410	0	223,957,410
1 20 0500	Badan Pengelolaan Keuangan dan Pajak Daerah				
1 20 0500 2 1 2 01 02	Program Perencanaan Pembangunan Daerah				
1 20 0500 2 1 2 01 02 0046	Penyusunan dan Evaluasi Perencanaan Strategis	0	30,581,409	0	30,581,409
Jumlah Program Program Perencanaan Pembangunan Daerah		0	30,581,409	0	30,581,409
Jumlah Badan Pengelolaan Keuangan dan Pajak Daerah		0	30,581,409	0	30,581,409
1 20 0700	Inspektorat				
1 20 0700 2 1 2 01 02	Program Perencanaan Pembangunan Daerah				
1 20 0700 2 1 2 01 02 0054	Penyusunan dan Evaluasi Perencanaan Strategis	145,548,000	30,581,409	0	176,129,409
Jumlah Program Program Perencanaan Pembangunan Daerah		145,548,000	30,581,409	0	176,129,409
Jumlah Inspektorat		145,548,000	30,581,409	0	176,129,409
1 20 0901	Kecamatan Genteng				
1 20 0901 2 1 2 01 02	Program Perencanaan Pembangunan Daerah				
1 20 0901 2 1 2 01 02 0067	Monitoring dan Penyelenggaraan Musrenbang RKPD Tingkat Kecamatan	77,328,000	7,067,052	0	84,395,052

KODE	URAIAN URUSAN, ORGANISASI, PROGRAM DAN KEGIATAN	JENIS BELANJA			JUMLAH
		PEGAWAI	BARANG DAN JASA	MODAL	
1	2	3	4	5	6 = 3 + 4 + 5
1 20 0901 2 1 2 01 02 0068	Penyusunan dan Evaluasi Perencanaan Strategis	72,704,000	19,737,797	0	92,441,797
Jumlah Program Program Perencanaan Pembangunan Daerah		150,032,000	26,804,849	0	176,836,849
Jumlah Kecamatan Genteng		150,032,000	26,804,849	0	176,836,849
1 20 0902	Kecamatan Simokerto				
1 20 0902 2 1 2 01 02	Program Perencanaan Pembangunan Daerah				
1 20 0902 2 1 2 01 02 0097	Monitoring dan Penyelenggaraan Musrenbang RKPD Tingkat Kecamatan	56,020,000	25,057,944	0	81,077,944
1 20 0902 2 1 2 01 02 0098	Penyusunan dan Evaluasi Perencanaan Strategis	52,668,000	20,500,173	0	73,168,173
Jumlah Program Program Perencanaan Pembangunan Daerah		108,688,000	45,558,117	0	154,246,117
Jumlah Kecamatan Simokerto		108,688,000	45,558,117	0	154,246,117
1 20 0903	Kecamatan Tegalsari				
1 20 0903 2 1 2 01 02	Program Perencanaan Pembangunan Daerah				
1 20 0903 2 1 2 01 02 0107	Monitoring dan Penyelenggaraan Musrenbang RKPD Tingkat Kecamatan	67,016,000	20,377,095	0	87,393,095
1 20 0903 2 1 2 01 02 0108	Penyusunan dan Evaluasi Perencanaan Strategis	63,008,000	20,672,781	0	83,680,781
Jumlah Program Program Perencanaan Pembangunan Daerah		130,024,000	41,049,876	0	171,073,876
Jumlah Kecamatan Tegalsari		130,024,000	41,049,876	0	171,073,876
1 20 0904	Kecamatan Bubutan				
1 20 0904 2 1 2 01 02	Program Perencanaan Pembangunan Daerah				
1 20 0904 2 1 2 01 02 0059	Monitoring dan Penyelenggaraan Musrenbang RKPD Tingkat Kecamatan	65,652,000	30,720,435	0	96,372,435
1 20 0904 2 1 2 01 02 0060	Penyusunan dan Evaluasi Perencanaan Strategis	61,724,000	17,264,521	0	78,988,521
Jumlah Program Program Perencanaan Pembangunan Daerah		127,376,000	47,984,956	0	175,360,956
Jumlah Kecamatan Bubutan		127,376,000	47,984,956	0	175,360,956
1 20 0905	Kecamatan Kenjeran				
1 20 0905 2 1 2 01 02	Program Perencanaan Pembangunan Daerah				
1 20 0905 2 1 2 01 02 0077	Monitoring dan Penyelenggaraan Musrenbang RKPD Tingkat Kecamatan	66,816,000	10,883,963	0	77,699,963
1 20 0905 2 1 2 01 02 0078	Penyusunan dan Evaluasi Perencanaan Strategis	62,820,000	21,691,981	0	84,511,981
Jumlah Program Program Perencanaan Pembangunan Daerah		129,636,000	32,575,944	0	162,211,944
Jumlah Kecamatan Kenjeran		129,636,000	32,575,944	0	162,211,944
1 20 0906	Kecamatan Pabean Cantian				
1 20 0906 2 1 2 01 02	Program Perencanaan Pembangunan Daerah				
1 20 0906 2 1 2 01 02 0085	Monitoring dan Penyelenggaraan Musrenbang RKPD Tingkat Kecamatan	63,128,000	15,663,359	0	78,791,359
1 20 0906 2 1 2 01 02 0086	Penyusunan dan Evaluasi Perencanaan Strategis	59,352,000	21,232,635	0	80,584,635
Jumlah Program Program Perencanaan Pembangunan Daerah		122,480,000	36,895,994	0	159,375,994
Jumlah Kecamatan Pabean Cantian		122,480,000	36,895,994	0	159,375,994
1 20 0907	Kecamatan Semampir				
1 20 0907 2 1 2 01 02	Program Perencanaan Pembangunan Daerah				
1 20 0907 2 1 2 01 02 0095	Monitoring dan Penyelenggaraan Musrenbang RKPD Tingkat Kecamatan	64,524,000	13,970,317	0	78,494,317
1 20 0907 2 1 2 01 02 0096	Penyusunan dan Evaluasi Perencanaan Strategis	77,464,000	3,340,764	0	80,804,764
Jumlah Program Program Perencanaan Pembangunan Daerah		141,988,000	17,311,081	0	159,299,081
Jumlah Kecamatan Semampir		141,988,000	17,311,081	0	159,299,081
1 20 0908	Kecamatan Krembangan				
1 20 0908 2 1 2 01 02	Program Perencanaan Pembangunan Daerah				
1 20 0908 2 1 2 01 02 0079	Monitoring dan Penyelenggaraan Musrenbang RKPD Tingkat Kecamatan	65,744,000	18,449,463	0	84,193,463
1 20 0908 2 1 2 01 02 0080	Penyusunan dan Evaluasi Perencanaan Strategis	61,808,000	20,423,890	0	82,231,890
Jumlah Program Program Perencanaan Pembangunan Daerah		127,552,000	38,873,353	0	166,425,353
Jumlah Kecamatan Krembangan		127,552,000	38,873,353	0	166,425,353
1 20 0909	Kecamatan Tambaksari				
1 20 0909 2 1 2 01 02	Program Perencanaan Pembangunan Daerah				
1 20 0909 2 1 2 01 02 0103	Monitoring dan Penyelenggaraan Musrenbang RKPD Tingkat Kecamatan	68,492,000	9,845,570	0	78,337,570
1 20 0909 2 1 2 01 02 0104	Penyusunan dan Evaluasi Perencanaan Strategis	64,392,000	20,778,251	0	85,170,251
Jumlah Program Program Perencanaan Pembangunan Daerah		132,884,000	30,623,821	0	163,507,821
Jumlah Kecamatan Tambaksari		132,884,000	30,623,821	0	163,507,821
1 20 0910	Kecamatan Gubeng				
1 20 0910 2 1 2 01 02	Program Perencanaan Pembangunan Daerah				
1 20 0910 2 1 2 01 02 0069	Monitoring dan Penyelenggaraan Musrenbang RKPD Tingkat Kecamatan	69,600,000	18,858,690	0	88,458,690
1 20 0910 2 1 2 01 02 0070	Penyusunan dan Evaluasi Perencanaan Strategis	65,436,000	20,472,272	0	85,908,272
Jumlah Program Program Perencanaan Pembangunan Daerah		135,036,000	39,330,962	0	174,366,962
Jumlah Kecamatan Gubeng		135,036,000	39,330,962	0	174,366,962
1 20 0911	Kecamatan Rungkut				

KODE	URAIAN URUSAN, ORGANISASI, PROGRAM DAN KEGIATAN	JENIS BELANJA			JUMLAH
		PEGAWAI	BARANG DAN JASA	MODAL	
1	2	3	4	5	6 = 3 + 4 + 5
1 20 0911 2 1 2 01 02	Program Perencanaan Pembangunan Daerah				
1 20 0911 2 1 2 01 02 0089	Monitoring dan Penyelenggaraan Musrenbang RKPD Tingkat Kecamatan	58,596,000	10,347,099	0	68,943,099
1 20 0911 2 1 2 01 02 0090	Penyusunan dan Evaluasi Perencanaan Strategis	55,088,000	20,677,225	0	75,765,225
Jumlah Program Program Perencanaan Pembangunan Daerah		113,684,000	31,024,324	0	144,708,324
Jumlah Kecamatan Rungkut		113,684,000	31,024,324	0	144,708,324
1 20 0912	Kecamatan Gunung Anyar				
1 20 0912 2 1 2 01 02	Program Perencanaan Pembangunan Daerah				
1 20 0912 2 1 2 01 02 0071	Monitoring dan Penyelenggaraan Musrenbang RKPD Tingkat Kecamatan	52,588,000	12,883,156	0	65,471,156
1 20 0912 2 1 2 01 02 0072	Penyusunan dan Evaluasi Perencanaan Strategis	49,444,000	13,643,476	0	63,087,476
Jumlah Program Program Perencanaan Pembangunan Daerah		102,032,000	26,526,632	0	128,558,632
Jumlah Kecamatan Gunung Anyar		102,032,000	26,526,632	0	128,558,632
1 20 0913	Kecamatan Tenggilis Mejoyo				
1 20 0913 2 1 2 01 02	Program Perencanaan Pembangunan Daerah				
1 20 0913 2 1 2 01 02 0109	Monitoring dan Penyelenggaraan Musrenbang RKPD Tingkat Kecamatan	50,372,000	7,414,891	0	57,786,891
1 20 0913 2 1 2 01 02 0110	Penyusunan dan Evaluasi Perencanaan Strategis	47,360,000	19,874,608	0	67,234,608
Jumlah Program Program Perencanaan Pembangunan Daerah		97,732,000	27,289,499	0	125,021,499
Jumlah Kecamatan Tenggilis Mejoyo		97,732,000	27,289,499	0	125,021,499
1 20 0914	Kecamatan Sukolilo				
1 20 0914 2 1 2 01 02	Program Perencanaan Pembangunan Daerah				
1 20 0914 2 1 2 01 02 0099	Monitoring dan Penyelenggaraan Musrenbang RKPD Tingkat Kecamatan	66,164,000	18,871,770	0	85,035,770
1 20 0914 2 1 2 01 02 0100	Penyusunan dan Evaluasi Perencanaan Strategis	62,204,000	21,468,725	0	83,672,725
Jumlah Program Program Perencanaan Pembangunan Daerah		128,368,000	40,340,495	0	168,708,495
Jumlah Kecamatan Sukolilo		128,368,000	40,340,495	0	168,708,495
1 20 0915	Kecamatan Mulyorejo				
1 20 0915 2 1 2 01 02	Program Perencanaan Pembangunan Daerah				
1 20 0915 2 1 2 01 02 0083	Monitoring dan Penyelenggaraan Musrenbang RKPD Tingkat Kecamatan	62,796,000	8,216,906	0	71,012,906
1 20 0915 2 1 2 01 02 0084	Penyusunan dan Evaluasi Perencanaan Strategis	59,036,000	21,369,492	0	80,405,492
Jumlah Program Program Perencanaan Pembangunan Daerah		121,832,000	29,586,398	0	151,418,398
Jumlah Kecamatan Mulyorejo		121,832,000	29,586,398	0	151,418,398
1 20 0916	Kecamatan Wonokromo				
1 20 0916 2 1 2 01 02	Program Perencanaan Pembangunan Daerah				
1 20 0916 2 1 2 01 02 0115	Monitoring dan Penyelenggaraan Musrenbang RKPD Tingkat Kecamatan	81,364,000	17,618,030	0	98,982,030
1 20 0916 2 1 2 01 02 0116	Penyusunan dan Evaluasi Perencanaan Strategis	76,500,000	20,737,502	0	97,237,502
Jumlah Program Program Perencanaan Pembangunan Daerah		157,864,000	38,355,532	0	196,219,532
Jumlah Kecamatan Wonokromo		157,864,000	38,355,532	0	196,219,532
1 20 0917	Kecamatan Karangpilang				
1 20 0917 2 1 2 01 02	Program Perencanaan Pembangunan Daerah				
1 20 0917 2 1 2 01 02 0075	Monitoring dan Penyelenggaraan Musrenbang RKPD Tingkat Kecamatan	58,188,000	6,428,304	0	64,616,304
1 20 0917 2 1 2 01 02 0076	Penyusunan dan Evaluasi Perencanaan Strategis	54,704,000	15,083,791	0	69,787,791
Jumlah Program Program Perencanaan Pembangunan Daerah		112,892,000	21,512,095	0	134,404,095
Jumlah Kecamatan Karangpilang		112,892,000	21,512,095	0	134,404,095
1 20 0918	Kecamatan Dukuh Pakis				
1 20 0918 2 1 2 01 02	Program Perencanaan Pembangunan Daerah				
1 20 0918 2 1 2 01 02 0063	Monitoring dan Penyelenggaraan Musrenbang RKPD Tingkat Kecamatan	63,552,000	24,766,010	0	88,318,010
1 20 0918 2 1 2 01 02 0064	Penyusunan dan Evaluasi Perencanaan Strategis	59,752,000	11,349,015	0	71,101,015
Jumlah Program Program Perencanaan Pembangunan Daerah		123,304,000	36,115,025	0	159,419,025
Jumlah Kecamatan Dukuh Pakis		123,304,000	36,115,025	0	159,419,025
1 20 0919	Kecamatan Gayungan				
1 20 0919 2 1 2 01 02	Program Perencanaan Pembangunan Daerah				
1 20 0919 2 1 2 01 02 0065	Monitoring dan Penyelenggaraan Musrenbang RKPD Tingkat Kecamatan	59,960,000	11,286,865	0	71,246,865
1 20 0919 2 1 2 01 02 0066	Penyusunan dan Evaluasi Perencanaan Strategis	56,372,000	16,058,995	0	72,430,995
Jumlah Program Program Perencanaan Pembangunan Daerah		116,332,000	27,345,860	0	143,677,860
Jumlah Kecamatan Gayungan		116,332,000	27,345,860	0	143,677,860
1 20 0920	Kecamatan Jambangan				
1 20 0920 2 1 2 01 02	Program Perencanaan Pembangunan Daerah				
1 20 0920 2 1 2 01 02 0073	Monitoring dan Penyelenggaraan Musrenbang RKPD Tingkat Kecamatan	59,916,000	24,947,342	0	84,863,342
1 20 0920 2 1 2 01 02 0074	Penyusunan dan Evaluasi Perencanaan Strategis	56,332,000	21,680,199	0	78,012,199
Jumlah Program Program Perencanaan Pembangunan Daerah		116,248,000	46,627,541	0	162,875,541

KODE	URAIAN URUSAN, ORGANISASI, PROGRAM DAN KEGIATAN	JENIS BELANJA			JUMLAH
		PEGAWAI	BARANG DAN JASA	MODAL	
1	2	3	4	5	6 = 3 + 4 + 5
Jumlah Kecamatan Jambangan		116,248,000	46,627,541	0	162,875,541
1 20 0921	Kecamatan Wonocolo				
1 20 0921 2 1 2 01 02	Program Perencanaan Pembangunan Daerah				
1 20 0921 2 1 2 01 02 0113	Monitoring dan Penyelenggaraan Musrenbang RKPD Tingkat Kecamatan	62,760,000	12,920,361	0	75,680,361
1 20 0921 2 1 2 01 02 0114	Penyusunan dan Evaluasi Perencanaan Strategis	59,004,000	21,227,888	0	80,231,888
Jumlah Program Program Perencanaan Pembangunan Daerah		121,764,000	34,148,249	0	155,912,249
Jumlah Kecamatan Wonocolo		121,764,000	34,148,249	0	155,912,249
1 20 0922	Kecamatan Sawahan				
1 20 0922 2 1 2 01 02	Program Perencanaan Pembangunan Daerah				
1 20 0922 2 1 2 01 02 0093	Monitoring dan Penyelenggaraan Musrenbang RKPD Tingkat Kecamatan	86,280,000	21,635,955	0	107,915,955
1 20 0922 2 1 2 01 02 0094	Penyusunan dan Evaluasi Perencanaan Strategis	81,120,000	5,713,085	0	86,833,085
Jumlah Program Program Perencanaan Pembangunan Daerah		167,400,000	27,349,040	0	194,749,040
Jumlah Kecamatan Sawahan		167,400,000	27,349,040	0	194,749,040
1 20 0923	Kecamatan Wiyung				
1 20 0923 2 1 2 01 02	Program Perencanaan Pembangunan Daerah				
1 20 0923 2 1 2 01 02 0111	Monitoring dan Penyelenggaraan Musrenbang RKPD Tingkat Kecamatan	64,468,000	15,992,815	0	80,460,815
1 20 0923 2 1 2 01 02 0112	Penyusunan dan Evaluasi Perencanaan Strategis	60,612,000	22,576,853	0	83,188,853
Jumlah Program Program Perencanaan Pembangunan Daerah		125,080,000	38,569,668	0	163,649,668
Jumlah Kecamatan Wiyung		125,080,000	38,569,668	0	163,649,668
1 20 0924	Kecamatan Tandes				
1 20 0924 2 1 2 01 02	Program Perencanaan Pembangunan Daerah				
1 20 0924 2 1 2 01 02 0105	Monitoring dan Penyelenggaraan Musrenbang RKPD Tingkat Kecamatan	71,120,000	19,690,164	0	90,810,164
1 20 0924 2 1 2 01 02 0106	Penyusunan dan Evaluasi Perencanaan Strategis	66,864,000	8,351,858	0	75,215,858
Jumlah Program Program Perencanaan Pembangunan Daerah		137,984,000	28,042,022	0	166,026,022
Jumlah Kecamatan Tandes		137,984,000	28,042,022	0	166,026,022
1 20 0925	Kecamatan Asemrowo				
1 20 0925 2 1 2 01 02	Program Perencanaan Pembangunan Daerah				
1 20 0925 2 1 2 01 02 0055	Monitoring dan Penyelenggaraan Musrenbang RKPD Tingkat Kecamatan	50,648,000	11,436,163	0	62,084,163
1 20 0925 2 1 2 01 02 0056	Penyusunan dan Evaluasi Perencanaan Strategis	47,620,000	11,698,581	0	59,318,581
Jumlah Program Program Perencanaan Pembangunan Daerah		98,268,000	23,134,744	0	121,402,744
Jumlah Kecamatan Asemrowo		98,268,000	23,134,744	0	121,402,744
1 20 0926	Kecamatan Sukomanunggal				
1 20 0926 2 1 2 01 02	Program Perencanaan Pembangunan Daerah				
1 20 0926 2 1 2 01 02 0101	Monitoring dan Penyelenggaraan Musrenbang RKPD Tingkat Kecamatan	51,312,000	23,065,424	0	74,377,424
1 20 0926 2 1 2 01 02 0102	Penyusunan dan Evaluasi Perencanaan Strategis	48,244,000	21,351,647	0	69,595,647
Jumlah Program Program Perencanaan Pembangunan Daerah		99,556,000	44,417,071	0	143,973,071
Jumlah Kecamatan Sukomanunggal		99,556,000	44,417,071	0	143,973,071
1 20 0927	Kecamatan Benowo				
1 20 0927 2 1 2 01 02	Program Perencanaan Pembangunan Daerah				
1 20 0927 2 1 2 01 02 0057	Monitoring dan Penyelenggaraan Musrenbang RKPD Tingkat Kecamatan	61,416,000	16,578,098	0	77,994,098
1 20 0927 2 1 2 01 02 0058	Penyusunan dan Evaluasi Perencanaan Strategis	57,740,000	21,073,394	0	78,813,394
Jumlah Program Program Perencanaan Pembangunan Daerah		119,156,000	37,651,492	0	156,807,492
Jumlah Kecamatan Benowo		119,156,000	37,651,492	0	156,807,492
1 20 0928	Kecamatan Lakarsantri				
1 20 0928 2 1 2 01 02	Program Perencanaan Pembangunan Daerah				
1 20 0928 2 1 2 01 02 0081	Monitoring dan Penyelenggaraan Musrenbang RKPD Tingkat Kecamatan	68,440,000	22,265,252	0	90,705,252
1 20 0928 2 1 2 01 02 0082	Penyusunan dan Evaluasi Perencanaan Strategis	64,344,000	21,649,343	0	85,993,343
Jumlah Program Program Perencanaan Pembangunan Daerah		132,784,000	43,914,595	0	176,698,595
Jumlah Kecamatan Lakarsantri		132,784,000	43,914,595	0	176,698,595
1 20 0929	Kecamatan Sambikerep				
1 20 0929 2 1 2 01 02	Program Perencanaan Pembangunan Daerah				
1 20 0929 2 1 2 01 02 0091	Monitoring dan Penyelenggaraan Musrenbang RKPD Tingkat Kecamatan	61,476,000	24,480,671	0	85,956,671
1 20 0929 2 1 2 01 02 0092	Penyusunan dan Evaluasi Perencanaan Strategis	57,800,000	18,239,053	0	76,039,053
Jumlah Program Program Perencanaan Pembangunan Daerah		119,276,000	42,719,724	0	161,995,724
Jumlah Kecamatan Sambikerep		119,276,000	42,719,724	0	161,995,724
1 20 0930	Kecamatan Pakal				
1 20 0930 2 1 2 01 02	Program Perencanaan Pembangunan Daerah				
1 20 0930 2 1 2 01 02 0087	Monitoring dan Penyelenggaraan Musrenbang RKPD Tingkat Kecamatan	72,996,000	14,831,997	0	87,827,997

KODE	URAIAN URUSAN, ORGANISASI, PROGRAM DAN KEGIATAN	JENIS BELANJA			JUMLAH
		PEGAWAI	BARANG DAN JASA	MODAL	
1	2	3	4	5	6 = 3 + 4 + 5
1 20 0930 2 1 2 01 02 0088	Penyusunan dan Evaluasi Perencanaan Strategis	68,632,000	20,957,948	0	89,589,948
Jumlah Program Program Perencanaan Pembangunan Daerah		141,628,000	35,789,945	0	177,417,945
Jumlah Kecamatan Pakal		141,628,000	35,789,945	0	177,417,945
1 20 0931	Kecamatan Bulak				
1 20 0931 2 1 2 01 02	Program Perencanaan Pembangunan Daerah				
1 20 0931 2 1 2 01 02 0061	Monitoring dan Penyelenggaraan Musrenbang RKPD Tingkat Kecamatan	68,884,000	19,781,734	0	88,665,734
1 20 0931 2 1 2 01 02 0062	Penyusunan dan Evaluasi Perencanaan Strategis	64,760,000	18,906,258	0	83,666,258
Jumlah Program Program Perencanaan Pembangunan Daerah		133,644,000	38,687,992	0	172,331,992
Jumlah Kecamatan Bulak		133,644,000	38,687,992	0	172,331,992
1 20 1200	Badan Kepegawaian dan Diklat				
1 20 1200 2 1 2 01 02	Program Perencanaan Pembangunan Daerah				
1 20 1200 2 1 2 01 02 0002	Penyusunan dan Evaluasi Perencanaan Strategis	79,340,000	49,908,524	0	129,248,524
Jumlah Program Program Perencanaan Pembangunan Daerah		79,340,000	49,908,524	0	129,248,524
Jumlah Badan Kepegawaian dan Diklat		79,340,000	49,908,524	0	129,248,524
1 25 0100	Dinas Komunikasi dan Informatika				
1 25 0100 2 1 2 01 02	Program Perencanaan Pembangunan Daerah				
1 25 0100 2 1 2 01 02 0041	Penyusunan dan Evaluasi Perencanaan Strategis	75,516,000	30,094,329	0	105,610,329
Jumlah Program Program Perencanaan Pembangunan Daerah		75,516,000	30,094,329	0	105,610,329
Jumlah Dinas Komunikasi dan Informatika		75,516,000	30,094,329	0	105,610,329
1 26 0100	Dinas Perpustakaan dan Kearsipan				
1 26 0100 2 1 2 01 02	Program Perencanaan Pembangunan Daerah				
1 26 0100 2 1 2 01 02 0001	Penyusunan dan Evaluasi Perencanaan Strategis	135,680,000	48,677,504	0	184,357,504
Jumlah Program Program Perencanaan Pembangunan Daerah		135,680,000	48,677,504	0	184,357,504
Jumlah Dinas Perpustakaan dan Kearsipan		135,680,000	48,677,504	0	184,357,504
2 01 0100	Dinas Ketahanan Pangan dan Pertanian				
2 01 0100 2 1 2 01 02	Program Perencanaan Pembangunan Daerah				
2 01 0100 2 1 2 01 02 0051	Penyusunan dan Evaluasi Perencanaan Strategis	118,448,000	57,160,268	0	175,608,268
Jumlah Program Program Perencanaan Pembangunan Daerah		118,448,000	57,160,268	0	175,608,268
Jumlah Dinas Ketahanan Pangan dan Pertanian		118,448,000	57,160,268	0	175,608,268
2 06 0100	Dinas Perdagangan				
2 06 0100 2 1 2 01 02	Program Perencanaan Pembangunan Daerah				
2 06 0100 2 1 2 01 02 0049	Penyusunan dan Evaluasi Perencanaan Strategis	121,440,000	283,118,520	0	404,558,520
Jumlah Program Program Perencanaan Pembangunan Daerah		121,440,000	283,118,520	0	404,558,520
Jumlah Dinas Perdagangan		121,440,000	283,118,520	0	404,558,520
Jumlah Perencanaan serta Penelitian dan Pengembangan		15,696,678,000	17,130,029,228	0	32,826,707,228
2 1 2 02	Keuangan				
1 20 0500	Badan Pengelolaan Keuangan dan Pajak Daerah				
1 20 0500 2 1 2 02 01	Program Pengelolaan Keuangan Daerah				
1 20 0500 2 1 2 02 01 0001	Evaluasi dan Koordinasi Pendapatan dan Belanja Daerah	0	220,147,097	0	220,147,097
1 20 0500 2 1 2 02 01 0002	Koordinasi Perimbangan Keuangan Daerah	0	111,158,702	0	111,158,702
1 20 0500 2 1 2 02 01 0003	Pelayanan Pencairan Dana secara Elektronik dan Penatausahaan Surat Keterangan Pemberhentian Pembayaran	6,300,000	1,378,571,309	0	1,384,871,309
1 20 0500 2 1 2 02 01 0004	Pengelolaan dan Penatausahaan Penerimaan serta Pengeluaran Daerah	0	159,740,968	0	159,740,968
1 20 0500 2 1 2 02 01 0005	Penyusunan APBD, Perubahan APBD Dan RAPBD	0	745,850,049	388,735,961	1,134,586,010
1 20 0500 2 1 2 02 01 0006	Penyusunan Bahan Anggaran Kas	0	95,732,387	0	95,732,387
1 20 0500 2 1 2 02 01 0007	Penyusunan dan Pelaporan Pertanggungjawaban Pelaksanaan APBD	0	1,212,978,063	0	1,212,978,063
1 20 0500 2 1 2 02 01 0008	Penyusunan Perencanaan Pengelolaan Keuangan dan Pajak Daerah	3,000,000	639,992,232	0	642,992,232
Jumlah Program Program Pengelolaan Keuangan Daerah		9,300,000	4,564,170,807	388,735,961	4,962,206,768
1 20 0500 2 1 2 02 02	Program Peningkatan dan Pengembangan Pendapatan Daerah				
1 20 0500 2 1 2 02 02 0001	Intensifikasi dan Ekstensifikasi Pajak Hiburan, Reklame dan Air Tanah	6,275,000	5,229,726,854	468,465,200	5,704,467,054
1 20 0500 2 1 2 02 02 0002	Intensifikasi dan Ekstensifikasi Pajak Hotel, Restoran, PPJ dan Parkir	7,300,000	5,100,855,182	2,679,350,410	7,787,505,592
1 20 0500 2 1 2 02 02 0003	Intensifikasi dan Ekstensifikasi PBB dan BPHTB	6,900,000	10,616,256,784	0	10,623,156,784
1 20 0500 2 1 2 02 02 0004	Penagihan, Pelayanan Pengurangan, angsuran, restitusi, kompensasi dan keberatan Pajak Hotel, Restoran, PPJ dan Parkir	0	748,287,809	0	748,287,809
1 20 0500 2 1 2 02 02 0005	Penagihan, pelayanan pengurangan, angsuran, restitusi, kompensasi dan keberatan Pajak Reklame, Pajak Hiburan dan Air Tanah	0	608,187,124	0	608,187,124
1 20 0500 2 1 2 02 02 0006	Penagihan, pelayanan pengurangan, angsuran, restitusi, kompensasi dan keberatan PBB dan BPHTB	0	2,328,256,999	0	2,328,256,999
Jumlah Program Program Peningkatan dan Pengembangan Pendapatan Daerah		20,475,000	24,631,570,752	3,147,815,610	27,799,861,362
Jumlah Badan Pengelolaan Keuangan dan Pajak Daerah		29,775,000	29,195,741,559	3,536,551,571	32,762,068,130

KODE	URAIAN URUSAN, ORGANISASI, PROGRAM DAN KEGIATAN	JENIS BELANJA			JUMLAH
		PEGAWAI	BARANG DAN JASA	MODAL	
1	2	3	4	5	6 = 3 + 4 + 5
Jumlah Keuangan		29,775,000	29,195,741,559	3,536,551,571	32,762,068,130
2 1 2 03	Kebijakan, Pelayanan Publik, dan Koordinasi Perangkat Daerah				
1 20 0301	Bagian Administrasi Pemerintahan dan Otonomi Daerah				
1 20 0301 2 1 2 03 03	Program Penataan Daerah Otonom				
1 20 0301 2 1 2 03 03 0001	Evaluasi Penyelenggaraan Pemerintahan Daerah	95,104,000	96,370,500	0	191,474,500
1 20 0301 2 1 2 03 03 0002	Evaluasi Perkembangan Kelurahan	249,304,000	331,208,584	0	580,512,584
1 20 0301 2 1 2 03 03 0003	Pembakuan Nama Rupabumi di Kota Surabaya	105,381,000	194,861,930	0	300,242,930
1 20 0301 2 1 2 03 03 0004	Pembinaan Administrasi Umum Pemerintahan	136,685,000	1,138,285,795	0	1,274,970,795
1 20 0301 2 1 2 03 03 0005	Pembinaan dan Penataan Administrasi Lembaga Masyarakat	96,679,000	2,825,379,818	0	2,922,058,818
1 20 0301 2 1 2 03 03 0006	Pembinaan dan Penataan Wilayah Kecamatan	235,104,000	1,592,607,286	0	1,827,711,286
Jumlah Program Program Penataan Daerah Otonom		918,257,000	6,178,713,913	0	7,096,970,913
Jumlah Bagian Administrasi Pemerintahan dan Otonomi Daerah		918,257,000	6,178,713,913	0	7,096,970,913
1 20 0302	Bagian Hukum				
1 20 0302 2 1 2 03 02	Program Penataan Peraturan Perundang-Undangan				
1 20 0302 2 1 2 03 02 0001	Evaluasi Produk Hukum Daerah	148,832,000	129,694,261	0	278,526,261
1 20 0302 2 1 2 03 02 0002	Penanganan Permasalahan Bidang Hukum	370,840,000	1,909,667,634	0	2,280,507,634
1 20 0302 2 1 2 03 02 0003	Penyusunan Rancangan Produk Hukum Daerah	385,484,000	690,956,731	0	1,076,440,731
1 20 0302 2 1 2 03 02 0004	Publikasi Produk Hukum	162,132,000	656,367,804	0	818,499,804
Jumlah Program Program Penataan Peraturan Perundang-Undangan		1,067,288,000	3,386,686,430	0	4,453,974,430
Jumlah Bagian Hukum		1,067,288,000	3,386,686,430	0	4,453,974,430
1 20 0303	Bagian Organisasi				
1 20 0303 2 1 2 03 01	Program Penataan Kelembagaan dan Ketatalaksanaan				
1 20 0303 2 1 2 03 01 0001	Pelaksanaan Analisa Jabatan dan Analisa Beban Kerja dan Standar Kompetensi	62,616,000	1,201,148,732	0	1,263,764,732
1 20 0303 2 1 2 03 01 0002	Pelaksanaan Analisa Kelembagaan	69,800,000	144,546,523	0	214,346,523
1 20 0303 2 1 2 03 01 0003	Pembinaan Pelaksanaan Tata Naskah Dinas	50,232,000	151,249,225	0	201,481,225
1 20 0303 2 1 2 03 01 0004	Peningkatan Sistem Dan Mekanisme Pelayanan	57,952,000	176,653,068	0	234,605,068
1 20 0303 2 1 2 03 01 0005	Peningkatan Sistem dan Prosedur Administrasi Pemerintahan	54,584,000	326,445,910	0	381,029,910
1 20 0303 2 1 2 03 01 0006	Penyusunan Laporan Kinerja (LKj)	49,612,000	143,819,055	0	193,431,055
1 20 0303 2 1 2 03 01 0007	Penyusunan Road Map Reformasi Birokrasi	52,524,000	143,136,084	0	195,660,084
1 20 0303 2 1 2 03 01 0008	Survey Kepuasan Masyarakat	53,786,000	562,954,598	0	616,740,598
Jumlah Program Program Penataan Kelembagaan dan Ketatalaksanaan		451,106,000	2,849,953,195	0	3,301,059,195
Jumlah Bagian Organisasi		451,106,000	2,849,953,195	0	3,301,059,195
1 20 0304	Bagian Administrasi Kerjasama				
1 20 0304 2 1 2 03 07	Program Peningkatan Kerjasama Antar Pemerintah Daerah				
1 20 0304 2 1 2 03 07 0001	Fasilitasi Delegasi Internasional di Dalam Negeri	60,864,000	698,754,540	0	759,618,540
1 20 0304 2 1 2 03 07 0002	Fasilitasi/Pembentukan Kerjasama Dalam Negeri non Perdagangan	64,968,000	747,536,314	0	812,504,314
1 20 0304 2 1 2 03 07 0003	Fasilitasi/Pembentukan Kerjasama Luar Negeri non Perdagangan	64,968,000	1,131,467,278	0	1,196,435,278
1 20 0304 2 1 2 03 07 0004	Fasilitasi Pengiriman Delegasi Pendidikan ke Luar Negeri	59,076,000	7,894,391,430	0	7,953,467,430
1 20 0304 2 1 2 03 07 0005	Monitoring dan evaluasi kerjasama daerah	58,252,000	92,813,434	0	151,065,434
1 20 0304 2 1 2 03 07 0006	Penyusunan road map kerjasama daerah	73,840,000	63,866,675	0	137,706,675
Jumlah Program Program Peningkatan Kerjasama Antar Pemerintah Daerah		381,968,000	10,628,829,671	0	11,010,797,671
1 20 0304 2 1 2 03 08	Program Kerjasama Bidang Perdagangan				
1 20 0304 2 1 2 03 08 0001	Fasilitasi/Pembentukan Kerjasama Perdagangan	195,640,000	87,437,200	0	283,077,200
Jumlah Program Program Kerjasama Bidang Perdagangan		195,640,000	87,437,200	0	283,077,200
Jumlah Bagian Administrasi Kerjasama		577,608,000	10,716,266,871	0	11,293,874,871
1 20 0306	Bagian Administrasi Perekonomian dan Usaha Daerah				
1 20 0306 2 1 2 03 04	Program Pengendalian Pelaksanaan Kebijakan Kepala Daerah				
1 20 0306 2 1 2 03 04 0005	Kajian Perkuatan Permodalan UMK oleh PT. BPR Surya Artha Utama	47,792,000	64,930,062	0	112,722,062
1 20 0306 2 1 2 03 04 0006	Monitoring dan Evaluasi Perekonomian Kota Surabaya	54,728,000	177,493,506	0	232,221,506
1 20 0306 2 1 2 03 04 0007	Pembentukan Badan Usaha Pengelola Logistik	50,128,000	147,844,919	0	197,972,919
Jumlah Program Program Pengendalian Pelaksanaan Kebijakan Kepala Daerah		152,648,000	390,268,487	0	542,916,487
1 20 0306 2 1 2 03 09	Program Peningkatan Kinerja BUMD Pendukung Keuangan Daerah				
1 20 0306 2 1 2 03 09 0001	Monitoring dan Evaluasi Pembinaan Badan Usaha Milik Daerah (BUMD)	110,608,000	384,920,518	0	495,528,518
Jumlah Program Program Peningkatan Kinerja BUMD Pendukung Keuangan Daerah		110,608,000	384,920,518	0	495,528,518
Jumlah Bagian Administrasi Perekonomian dan Usaha Daerah		263,256,000	775,189,005	0	1,038,445,005
1 20 0307	Bagian Administrasi Kesejahteraan Rakyat				

KODE	URAIAN URUSAN, ORGANISASI, PROGRAM DAN KEGIATAN	JENIS BELANJA			JUMLAH
		PEGAWAI	BARANG DAN JASA	MODAL	
1	2	3	4	5	6 = 3 + 4 + 5
1 20 0307 2 1 2 03 04	Program Pengendalian Pelaksanaan Kebijakan Kepala Daerah				
1 20 0307 2 1 2 03 04 0001	Evaluasi Bidang Kesehatan	98,196,000	379,722,075	0	477,918,075
1 20 0307 2 1 2 03 04 0002	Evaluasi program bidang kesejahteraan masyarakat	98,196,000	230,889,647	0	329,085,647
1 20 0307 2 1 2 03 04 0003	Evaluasi Program Bidang Pengembangan Potensi Sumber Daya Masyarakat	98,196,000	325,591,119	0	423,787,119
1 20 0307 2 1 2 03 04 0004	Sistem Informasi Monitoring Pengendalian Kebijakan Bidang Kesejahteraan Sosial	81,692,000	238,688,163	0	320,380,163
Jumlah Program Program Pengendalian Pelaksanaan Kebijakan Kepala Daerah		376,280,000	1,174,891,004	0	1,551,171,004
Jumlah Bagian Administrasi Kesejahteraan Rakyat		376,280,000	1,174,891,004	0	1,551,171,004
1 20 0308	Bagian Umum dan Protokol				
1 20 0308 2 1 2 03 06	Program Pendukung Kedinasan Kepala Daerah/Wakil Kepala Daerah				
1 20 0308 2 1 2 03 06 0001	Penyediaan Pelayanan Kedinasan Kepala Daerah dan Wakil Kepala Daerah	935,120,000	6,647,201,907	0	7,582,321,907
Jumlah Program Program Pendukung Kedinasan Kepala Daerah/Wakil Kepala Daerah		935,120,000	6,647,201,907	0	7,582,321,907
Jumlah Bagian Umum dan Protokol		935,120,000	6,647,201,907	0	7,582,321,907
1 20 0400	Sekretariat DPRD				
1 20 0400 2 1 2 03 05	Program Peningkatan kapasitas lembaga fasilitator perwakilan rakyat daerah				
1 20 0400 2 1 2 03 05 0001	Fasilitasi Peningkatan Kapasitas Sekretariat Dewan Perwakilan Rakyat Daerah	241,960,000	5,012,790,246	0	5,254,750,246
1 20 0400 2 1 2 03 05 0002	Informasi dan Pengolahan Data	173,408,000	9,291,663,680	0	9,465,071,680
1 20 0400 2 1 2 03 05 0003	Kegiatan Reses	454,312,000	11,344,337,322	0	11,798,649,322
1 20 0400 2 1 2 03 05 0004	Kunjungan Kerja dan Peningkatan Kapasitas Pimpinan dan Anggota DPRD	221,082,847	57,277,819,386	0	57,498,902,233
1 20 0400 2 1 2 03 05 0005	Pembahasan Rancangan Peraturan Daerah	218,912,000	2,696,188,280	0	2,915,100,280
1 20 0400 2 1 2 03 05 0006	Pengkajian / Penelaahan Kebijakan Daerah	203,064,000	1,236,716,090	0	1,439,780,090
1 20 0400 2 1 2 03 05 0007	Protokol dan Pengendalian Sistem Keamanan	171,928,000	2,374,031,753	0	2,545,959,753
1 20 0400 2 1 2 03 05 0008	Rapat-rapat Alat Kelengkapan dewan	179,036,000	3,165,174,760	0	3,344,210,760
1 20 0400 2 1 2 03 05 0009	Rapat-rapat paripurna	175,560,000	1,750,482,000	0	1,926,042,000
Jumlah Program Program Peningkatan kapasitas lembaga fasilitator perwakilan rakyat daerah		2,039,262,847	94,149,203,517	0	96,188,466,364
Jumlah Sekretariat DPRD		2,039,262,847	94,149,203,517	0	96,188,466,364
1 20 0901	Kecamatan Genteng				
1 20 0901 2 1 2 03 03	Program Penataan Daerah Otonom				
1 20 0901 2 1 2 03 03 0031	Operasional Kelurahan Embong Kaliasin	222,164,000	533,497,634	0	755,661,634
1 20 0901 2 1 2 03 03 0032	Operasional Kelurahan Genteng	222,164,000	452,783,544	0	674,947,544
1 20 0901 2 1 2 03 03 0033	Operasional Kelurahan Kapasari	222,164,000	573,906,388	0	796,070,388
1 20 0901 2 1 2 03 03 0034	Operasional Kelurahan Ketabang	243,556,000	521,228,726	0	764,784,726
1 20 0901 2 1 2 03 03 0035	Operasional Kelurahan Peneleh	243,556,000	635,376,231	0	878,932,231
Jumlah Program Program Penataan Daerah Otonom		1,153,604,000	2,716,792,523	0	3,870,396,523
Jumlah Kecamatan Genteng		1,153,604,000	2,716,792,523	0	3,870,396,523
1 20 0902	Kecamatan Simokerto				
1 20 0902 2 1 2 03 03	Program Penataan Daerah Otonom				
1 20 0902 2 1 2 03 03 0105	Operasional Kelurahan Kapasan	241,304,000	539,978,879	0	781,282,879
1 20 0902 2 1 2 03 03 0106	Operasional Kelurahan Sidodadi	241,304,000	533,124,128	0	774,428,128
1 20 0902 2 1 2 03 03 0107	Operasional Kelurahan Simokerto	241,304,000	678,666,887	0	919,970,887
1 20 0902 2 1 2 03 03 0108	Operasional Kelurahan Simolawang	260,444,000	558,461,897	0	818,905,897
1 20 0902 2 1 2 03 03 0109	Operasional Kelurahan Tambak Rejo	260,444,000	614,235,175	0	874,679,175
Jumlah Program Program Penataan Daerah Otonom		1,244,800,000	2,924,466,966	0	4,169,266,966
Jumlah Kecamatan Simokerto		1,244,800,000	2,924,466,966	0	4,169,266,966
1 20 0903	Kecamatan Tegalsari				
1 20 0903 2 1 2 03 03	Program Penataan Daerah Otonom				
1 20 0903 2 1 2 03 03 0137	Operasional Kelurahan Dr. Soetomo	241,304,000	681,254,782	0	922,558,782
1 20 0903 2 1 2 03 03 0138	Operasional Kelurahan Kedungdoro	279,584,000	600,761,776	0	880,345,776
1 20 0903 2 1 2 03 03 0139	Operasional Kelurahan Keputran	222,164,000	575,473,875	0	797,637,875
1 20 0903 2 1 2 03 03 0140	Operasional Kelurahan Tegalsari	279,584,000	590,481,951	0	870,065,951
1 20 0903 2 1 2 03 03 0141	Operasional Kelurahan Wonorejo	268,324,000	693,914,971	0	962,238,971
Jumlah Program Program Penataan Daerah Otonom		1,290,960,000	3,141,887,355	0	4,432,847,355
Jumlah Kecamatan Tegalsari		1,290,960,000	3,141,887,355	0	4,432,847,355
1 20 0904	Kecamatan Bubutan				
1 20 0904 2 1 2 03 03	Program Penataan Daerah Otonom				
1 20 0904 2 1 2 03 03 0014	Operasional Kelurahan Alon-Alon Contong	282,400,000	442,341,058	0	724,741,058
1 20 0904 2 1 2 03 03 0015	Operasional Kelurahan Bubutan	266,636,000	561,735,798	0	828,371,798
1 20 0904 2 1 2 03 03 0016	Operasional Kelurahan Gundih	266,636,000	646,399,658	0	913,035,658
1 20 0904 2 1 2 03 03 0017	Operasional Kelurahan Jepara	266,636,000	691,144,935	0	957,780,935

KODE	URAIAN URUSAN, ORGANISASI, PROGRAM DAN KEGIATAN	JENIS BELANJA			JUMLAH
		PEGAWAI	BARANG DAN JASA	MODAL	
1	2	3	4	5	6 = 3 + 4 + 5
1 20 0904 2 1 2 03 03 0018	Operasional Kelurahan Tembok Duku	260,444,000	717,336,323	0	977,780,323
Jumlah Program Program Penataan Daerah Otonom		1,342,752,000	3,058,957,772	0	4,401,709,772
Jumlah Kecamatan Bubutan		1,342,752,000	3,058,957,772	0	4,401,709,772
1 20 0905	Kecamatan Kenjeran				
1 20 0905 2 1 2 03 03	Program Penataan Daerah Otonom				
1 20 0905 2 1 2 03 03 0054	Operasional Kelurahan Bulak Banteng	262,696,000	660,564,096	0	923,260,096
1 20 0905 2 1 2 03 03 0055	Operasional Kelurahan Sidotopo Wetan	281,836,000	961,475,846	0	1,243,311,846
1 20 0905 2 1 2 03 03 0056	Operasional Kelurahan Tambak Wedi	288,028,000	474,399,574	0	762,427,574
1 20 0905 2 1 2 03 03 0057	Operasional Kelurahan Tanah Kalikedinding	285,776,000	1,017,535,375	0	1,303,311,375
Jumlah Program Program Penataan Daerah Otonom		1,118,336,000	3,113,974,891	0	4,232,310,891
Jumlah Kecamatan Kenjeran		1,118,336,000	3,113,974,891	0	4,232,310,891
1 20 0906	Kecamatan Pabean Cantian				
1 20 0906 2 1 2 03 03	Program Penataan Daerah Otonom				
1 20 0906 2 1 2 03 03 0075	Operasional Kelurahan Bongkaran	222,164,000	583,636,226	0	805,800,226
1 20 0906 2 1 2 03 03 0076	Operasional Kelurahan Krembangan Utara	262,696,000	618,004,486	0	880,700,486
1 20 0906 2 1 2 03 03 0077	Operasional Kelurahan Nyamplungan	268,324,000	602,445,402	0	870,769,402
1 20 0906 2 1 2 03 03 0078	Operasional Kelurahan Perak Timur	243,556,000	622,189,268	0	865,745,268
1 20 0906 2 1 2 03 03 0079	Operasional Kelurahan Perak Utara	243,556,000	726,090,962	0	969,646,962
Jumlah Program Program Penataan Daerah Otonom		1,240,296,000	3,152,366,344	0	4,392,662,344
Jumlah Kecamatan Pabean Cantian		1,240,296,000	3,152,366,344	0	4,392,662,344
1 20 0907	Kecamatan Semampir				
1 20 0907 2 1 2 03 03	Program Penataan Daerah Otonom				
1 20 0907 2 1 2 03 03 0100	Operasional Kelurahan Ampel	222,164,000	722,955,642	0	945,119,642
1 20 0907 2 1 2 03 03 0101	Operasional Kelurahan Pegirian	266,636,000	711,423,518	0	978,059,518
1 20 0907 2 1 2 03 03 0102	Operasional Kelurahan Sidotopo	222,164,000	729,573,579	0	951,737,579
1 20 0907 2 1 2 03 03 0103	Operasional Kelurahan Ujung	222,164,000	847,472,350	0	1,069,636,350
1 20 0907 2 1 2 03 03 0104	Operasional Kelurahan Wonokusumo	222,164,000	1,158,579,434	0	1,380,743,434
Jumlah Program Program Penataan Daerah Otonom		1,155,292,000	4,170,004,523	0	5,325,296,523
Jumlah Kecamatan Semampir		1,155,292,000	4,170,004,523	0	5,325,296,523
1 20 0908	Kecamatan Krembangan				
1 20 0908 2 1 2 03 03	Program Penataan Daerah Otonom				
1 20 0908 2 1 2 03 03 0058	Operasional Kelurahan Dupak	222,164,000	605,672,621	0	827,836,621
1 20 0908 2 1 2 03 03 0059	Operasional Kelurahan Kemayoran	222,164,000	632,823,949	0	854,987,949
1 20 0908 2 1 2 03 03 0060	Operasional Kelurahan Krembangan Selatan	222,164,000	670,954,805	0	893,118,805
1 20 0908 2 1 2 03 03 0061	Operasional Kelurahan Morokrembangan	222,164,000	715,839,930	0	938,003,930
1 20 0908 2 1 2 03 03 0062	Operasional Kelurahan Perak Barat	222,164,000	631,259,721	0	853,423,721
Jumlah Program Program Penataan Daerah Otonom		1,110,820,000	3,256,551,026	0	4,367,371,026
Jumlah Kecamatan Krembangan		1,110,820,000	3,256,551,026	0	4,367,371,026
1 20 0909	Kecamatan Tambaksari				
1 20 0909 2 1 2 03 03	Program Penataan Daerah Otonom				
1 20 0909 2 1 2 03 03 0123	Operasional Kelurahan Duku Setro	260,444,000	598,181,854	0	858,625,854
1 20 0909 2 1 2 03 03 0124	Operasional Kelurahan Gading	241,304,000	761,411,977	0	1,002,715,977
1 20 0909 2 1 2 03 03 0125	Operasional Kelurahan Kapas Madya Baru	241,304,000	746,535,905	0	987,839,905
1 20 0909 2 1 2 03 03 0126	Operasional Kelurahan Pacar Keling	222,164,000	689,913,663	0	912,077,663
1 20 0909 2 1 2 03 03 0127	Operasional Kelurahan Pacar Kembang	298,724,000	849,500,426	0	1,148,224,426
1 20 0909 2 1 2 03 03 0128	Operasional Kelurahan Ploso	241,304,000	777,704,974	0	1,019,008,974
1 20 0909 2 1 2 03 03 0129	Operasional Kelurahan Rangkah	260,444,000	572,323,306	0	832,767,306
1 20 0909 2 1 2 03 03 0130	Operasional Kelurahan Tambaksari	260,444,000	662,059,624	0	922,503,624
Jumlah Program Program Penataan Daerah Otonom		2,026,132,000	5,657,631,729	0	7,683,763,729
Jumlah Kecamatan Tambaksari		2,026,132,000	5,657,631,729	0	7,683,763,729
1 20 0910	Kecamatan Gubeng				
1 20 0910 2 1 2 03 03	Program Penataan Daerah Otonom				
1 20 0910 2 1 2 03 03 0036	Operasional Kelurahan Airlangga	241,304,000	636,627,121	0	877,931,121
1 20 0910 2 1 2 03 03 0037	Operasional Kelurahan Baratajaya	300,976,000	624,581,009	0	925,557,009
1 20 0910 2 1 2 03 03 0038	Operasional Kelurahan Gubeng	260,444,000	491,212,011	0	751,656,011
1 20 0910 2 1 2 03 03 0039	Operasional Kelurahan Kertajaya	279,584,000	692,681,387	0	972,265,387
1 20 0910 2 1 2 03 03 0040	Operasional Kelurahan Mojo	260,444,000	879,775,447	0	1,140,219,447
1 20 0910 2 1 2 03 03 0041	Operasional Kelurahan Pucang Sewu	262,696,000	551,395,177	0	814,091,177
Jumlah Program Program Penataan Daerah Otonom		1,605,448,000	3,876,272,152	0	5,481,720,152
Jumlah Kecamatan Gubeng		1,605,448,000	3,876,272,152	0	5,481,720,152

KODE	URAIAN URUSAN, ORGANISASI, PROGRAM DAN KEGIATAN	JENIS BELANJA			JUMLAH
		PEGAWAI	BARANG DAN JASA	MODAL	
1	2	3	4	5	6 = 3 + 4 + 5
1 20 0911	Kecamatan Rungkut				
1 20 0911 2 1 2 03 03	Program Penataan Daerah Otonom				
1 20 0911 2 1 2 03 03 0084	Operasional Kelurahan Kalirungkut	243,556,000	756,553,191	0	1,000,109,191
1 20 0911 2 1 2 03 03 0085	Operasional Kelurahan Kedung Baruk	243,556,000	529,543,373	0	773,099,373
1 20 0911 2 1 2 03 03 0086	Operasional Kelurahan Medokan Ayu	262,696,000	758,670,126	0	1,021,366,126
1 20 0911 2 1 2 03 03 0087	Operasional Kelurahan Penjaringan Sari	243,556,000	584,413,244	0	827,969,244
1 20 0911 2 1 2 03 03 0088	Operasional Kelurahan Rungkut Kidul	243,556,000	604,744,799	0	848,300,799
1 20 0911 2 1 2 03 03 0089	Operasional Kelurahan Wonorejo	222,164,000	538,713,603	0	760,877,603
Jumlah Program Program Penataan Daerah Otonom		1,459,084,000	3,772,638,336	0	5,231,722,336
Jumlah Kecamatan Rungkut		1,459,084,000	3,772,638,336	0	5,231,722,336
1 20 0912	Kecamatan Gunung Anyar				
1 20 0912 2 1 2 03 03	Program Penataan Daerah Otonom				
1 20 0912 2 1 2 03 03 0042	Operasional Kelurahan Gunung Anyar	222,164,000	601,322,907	0	823,486,907
1 20 0912 2 1 2 03 03 0043	Operasional Kelurahan Gunung Anyar Tambak	264,384,000	496,855,392	0	761,239,392
1 20 0912 2 1 2 03 03 0044	Operasional Kelurahan Rungkut Menanggal	241,304,000	451,199,255	0	692,503,255
1 20 0912 2 1 2 03 03 0045	Operasional Kelurahan Rungkut Tengah	222,164,000	540,300,916	0	762,464,916
Jumlah Program Program Penataan Daerah Otonom		950,016,000	2,089,678,470	0	3,039,694,470
Jumlah Kecamatan Gunung Anyar		950,016,000	2,089,678,470	0	3,039,694,470
1 20 0913	Kecamatan Tenggilis Mejoyo				
1 20 0913 2 1 2 03 03	Program Penataan Daerah Otonom				
1 20 0913 2 1 2 03 03 0142	Operasional Kelurahan Kendangsari	241,304,000	382,738,185	0	624,042,185
1 20 0913 2 1 2 03 03 0143	Operasional Kelurahan Kutisari	222,164,000	462,297,220	0	684,461,220
1 20 0913 2 1 2 03 03 0144	Operasional Kelurahan Panjang Jiwo	279,584,000	496,644,488	0	776,228,488
1 20 0913 2 1 2 03 03 0145	Operasional Kelurahan Tenggilis Mejoyo	249,188,000	469,140,820	0	718,328,820
Jumlah Program Program Penataan Daerah Otonom		992,240,000	1,810,820,713	0	2,803,060,713
Jumlah Kecamatan Tenggilis Mejoyo		992,240,000	1,810,820,713	0	2,803,060,713
1 20 0914	Kecamatan Sukolilo				
1 20 0914 2 1 2 03 03	Program Penataan Daerah Otonom				
1 20 0914 2 1 2 03 03 0110	Operasional Kelurahan Gebang Putih	241,304,000	410,590,135	0	651,894,135
1 20 0914 2 1 2 03 03 0111	Operasional Kelurahan Keputih	243,556,000	602,025,753	0	845,581,753
1 20 0914 2 1 2 03 03 0112	Operasional Kelurahan Klampis Ngasem	227,395,237	520,249,173	0	747,644,410
1 20 0914 2 1 2 03 03 0113	Operasional Kelurahan Medokan Semampir	241,304,000	595,014,661	0	836,318,661
1 20 0914 2 1 2 03 03 0114	Operasional Kelurahan Menur Pumpungan	243,556,000	573,793,071	0	817,349,071
1 20 0914 2 1 2 03 03 0115	Operasional Kelurahan Nginden Jangkungan	222,164,000	604,283,621	0	826,447,621
1 20 0914 2 1 2 03 03 0116	Operasional Kelurahan Semolowaru	261,008,000	642,600,065	0	903,608,065
Jumlah Program Program Penataan Daerah Otonom		1,680,287,237	3,948,556,479	0	5,628,843,716
Jumlah Kecamatan Sukolilo		1,680,287,237	3,948,556,479	0	5,628,843,716
1 20 0915	Kecamatan Mulyorejo				
1 20 0915 2 1 2 03 03	Program Penataan Daerah Otonom				
1 20 0915 2 1 2 03 03 0069	Operasional Kelurahan Dukuh Sutorejo	274,516,000	568,159,575	0	842,675,575
1 20 0915 2 1 2 03 03 0070	Operasional Kelurahan Kalijudan	293,656,000	474,735,989	0	768,391,989
1 20 0915 2 1 2 03 03 0071	Operasional Kelurahan Kalisari	276,208,000	620,518,237	0	896,726,237
1 20 0915 2 1 2 03 03 0072	Operasional Kelurahan Kejawan Putih Tambak	257,068,000	398,570,829	0	655,638,829
1 20 0915 2 1 2 03 03 0073	Operasional Kelurahan Manyar Sabrangan	277,896,000	561,663,156	0	839,559,156
1 20 0915 2 1 2 03 03 0074	Operasional Kelurahan Mulyorejo	274,516,000	557,950,783	0	832,466,783
Jumlah Program Program Penataan Daerah Otonom		1,653,860,000	3,181,598,569	0	4,835,458,569
Jumlah Kecamatan Mulyorejo		1,653,860,000	3,181,598,569	0	4,835,458,569
1 20 0916	Kecamatan Wonokromo				
1 20 0916 2 1 2 03 03	Program Penataan Daerah Otonom				
1 20 0916 2 1 2 03 03 0155	Operasional Kelurahan Darmo	260,444,000	646,468,349	0	906,912,349
1 20 0916 2 1 2 03 03 0156	Operasional Kelurahan Jagir	260,444,000	617,768,978	0	878,212,978
1 20 0916 2 1 2 03 03 0157	Operasional Kelurahan Ngagel	260,444,000	450,872,612	0	711,316,612
1 20 0916 2 1 2 03 03 0158	Operasional Kelurahan Ngagel Rejo	260,444,000	822,803,998	0	1,083,247,998
1 20 0916 2 1 2 03 03 0159	Operasional Kelurahan Sawunggaling	260,444,000	662,394,934	0	922,838,934
1 20 0916 2 1 2 03 03 0160	Operasional Kelurahan Wonokromo	279,584,000	752,268,604	0	1,031,852,604
Jumlah Program Program Penataan Daerah Otonom		1,581,804,000	3,952,577,475	0	5,534,381,475
Jumlah Kecamatan Wonokromo		1,581,804,000	3,952,577,475	0	5,534,381,475
1 20 0917	Kecamatan Karangpilang				
1 20 0917 2 1 2 03 03	Program Penataan Daerah Otonom				
1 20 0917 2 1 2 03 03 0050	Operasional Kelurahan Karangpilang	258,756,000	347,518,068	0	606,274,068

KODE	URAIAN URUSAN, ORGANISASI, PROGRAM DAN KEGIATAN	JENIS BELANJA			JUMLAH
		PEGAWAI	BARANG DAN JASA	MODAL	
1	2	3	4	5	6 = 3 + 4 + 5
1 20 0917 2 1 2 03 03 0051	Operasional Kelurahan Kebraon	275,644,000	628,299,496	0	903,943,496
1 20 0917 2 1 2 03 03 0052	Operasional Kelurahan Kedurus	241,304,000	570,393,180	0	811,697,180
1 20 0917 2 1 2 03 03 0053	Operasional Kelurahan Warugunung	273,956,000	349,126,325	0	623,082,325
Jumlah Program Program Penataan Daerah Otonom		1,049,660,000	1,895,337,069	0	2,944,997,069
Jumlah Kecamatan Karangpilang		1,049,660,000	1,895,337,069	0	2,944,997,069
1 20 0918	Kecamatan Dukuh Pakis				
1 20 0918 2 1 2 03 03	Program Penataan Daerah Otonom				
1 20 0918 2 1 2 03 03 0023	Operasional Kelurahan Dukuh Kupang	241,304,000	530,052,087	0	771,356,087
1 20 0918 2 1 2 03 03 0024	Operasional Kelurahan Dukuh Pakis	291,968,000	540,853,642	0	832,821,642
1 20 0918 2 1 2 03 03 0025	Operasional Kelurahan Gunungsari	247,496,000	501,958,336	0	749,454,336
1 20 0918 2 1 2 03 03 0026	Operasional Kelurahan Pradah Kalikendal	262,696,000	480,145,351	0	742,841,351
Jumlah Program Program Penataan Daerah Otonom		1,043,464,000	2,053,009,416	0	3,096,473,416
Jumlah Kecamatan Dukuh Pakis		1,043,464,000	2,053,009,416	0	3,096,473,416
1 20 0919	Kecamatan Gayungan				
1 20 0919 2 1 2 03 03	Program Penataan Daerah Otonom				
1 20 0919 2 1 2 03 03 0027	Operasional Kelurahan Dukuh Menanggal	241,304,000	474,755,278	0	716,059,278
1 20 0919 2 1 2 03 03 0028	Operasional Kelurahan Gayungan	241,304,000	546,705,551	0	788,009,551
1 20 0919 2 1 2 03 03 0029	Operasional Kelurahan Ketintang	260,444,000	502,169,976	0	762,613,976
1 20 0919 2 1 2 03 03 0030	Operasional Kelurahan Menanggal	260,444,000	525,201,356	0	785,645,356
Jumlah Program Program Penataan Daerah Otonom		1,003,496,000	2,048,832,161	0	3,052,328,161
Jumlah Kecamatan Gayungan		1,003,496,000	2,048,832,161	0	3,052,328,161
1 20 0920	Kecamatan Jambangan				
1 20 0920 2 1 2 03 03	Program Penataan Daerah Otonom				
1 20 0920 2 1 2 03 03 0046	Operasional Kelurahan Jambangan	222,164,000	420,869,373	0	643,033,373
1 20 0920 2 1 2 03 03 0047	Operasional Kelurahan Karah	222,164,000	578,942,118	0	801,106,118
1 20 0920 2 1 2 03 03 0048	Operasional Kelurahan Kebonsari	245,244,000	392,761,683	0	638,005,683
1 20 0920 2 1 2 03 03 0049	Operasional Kelurahan Pagesangan	241,304,000	390,811,125	0	632,115,125
Jumlah Program Program Penataan Daerah Otonom		930,876,000	1,783,384,299	0	2,714,260,299
Jumlah Kecamatan Jambangan		930,876,000	1,783,384,299	0	2,714,260,299
1 20 0921	Kecamatan Wonocolo				
1 20 0921 2 1 2 03 03	Program Penataan Daerah Otonom				
1 20 0921 2 1 2 03 03 0150	Operasional Kelurahan Bendul Merisi	274,516,000	490,104,170	0	764,620,170
1 20 0921 2 1 2 03 03 0151	Operasional Kelurahan Jemur Wonosari	222,164,000	647,114,739	0	869,278,739
1 20 0921 2 1 2 03 03 0152	Operasional Kelurahan Margorejo	281,836,000	416,029,075	0	697,865,075
1 20 0921 2 1 2 03 03 0153	Operasional Kelurahan Sidosermo	260,444,000	455,405,017	0	715,849,017
1 20 0921 2 1 2 03 03 0154	Operasional Kelurahan Siwalankerto	222,164,000	463,116,876	0	685,280,876
Jumlah Program Program Penataan Daerah Otonom		1,261,124,000	2,471,769,877	0	3,732,893,877
Jumlah Kecamatan Wonocolo		1,261,124,000	2,471,769,877	0	3,732,893,877
1 20 0922	Kecamatan Sawahan				
1 20 0922 2 1 2 03 03	Program Penataan Daerah Otonom				
1 20 0922 2 1 2 03 03 0094	Operasional Kelurahan Banyu Urip	241,304,000	776,400,752	0	1,017,704,752
1 20 0922 2 1 2 03 03 0095	Operasional Kelurahan Kupang Krajan	264,948,000	589,105,356	0	854,053,356
1 20 0922 2 1 2 03 03 0096	Operasional Kelurahan Pakis	243,556,000	659,843,176	0	903,399,176
1 20 0922 2 1 2 03 03 0097	Operasional Kelurahan Petemon	241,304,000	865,817,517	0	1,107,121,517
1 20 0922 2 1 2 03 03 0098	Operasional Kelurahan Putat Jaya	260,444,000	992,876,772	0	1,253,320,772
1 20 0922 2 1 2 03 03 0099	Operasional Kelurahan Sawahan	243,556,000	625,618,597	0	869,174,597
Jumlah Program Program Penataan Daerah Otonom		1,495,112,000	4,509,662,170	0	6,004,774,170
Jumlah Kecamatan Sawahan		1,495,112,000	4,509,662,170	0	6,004,774,170
1 20 0923	Kecamatan Wiyung				
1 20 0923 2 1 2 03 03	Program Penataan Daerah Otonom				
1 20 0923 2 1 2 03 03 0146	Operasional Kelurahan Babatan	222,164,000	666,461,139	0	888,625,139
1 20 0923 2 1 2 03 03 0147	Operasional Kelurahan Balasklumprik	222,164,000	556,280,822	0	778,444,822
1 20 0923 2 1 2 03 03 0148	Operasional Kelurahan Jajar Tunggal	268,324,000	415,352,290	0	683,676,290
1 20 0923 2 1 2 03 03 0149	Operasional Kelurahan Wiyung	222,164,000	518,354,801	0	740,518,801
Jumlah Program Program Penataan Daerah Otonom		934,816,000	2,156,449,052	0	3,091,265,052
Jumlah Kecamatan Wiyung		934,816,000	2,156,449,052	0	3,091,265,052
1 20 0924	Kecamatan Tandes				
1 20 0924 2 1 2 03 03	Program Penataan Daerah Otonom				
1 20 0924 2 1 2 03 03 0131	Operasional Kelurahan Balongsari	264,948,000	431,994,160	0	696,942,160
1 20 0924 2 1 2 03 03 0132	Operasional Kelurahan Banjar Sugihan	280,148,000	418,618,361	0	698,766,361

KODE	URAIAN URUSAN, ORGANISASI, PROGRAM DAN KEGIATAN	JENIS BELANJA			JUMLAH
		PEGAWAI	BARANG DAN JASA	MODAL	
1	2	3	4	5	6 = 3 + 4 + 5
1 20 0924 2 1 2 03 03 0133	Operasional Kelurahan Karang Poh	286,340,000	587,648,457	0	873,988,457
1 20 0924 2 1 2 03 03 0134	Operasional Kelurahan Manukan Kulon	307,728,000	890,613,187	0	1,198,341,187
1 20 0924 2 1 2 03 03 0135	Operasional Kelurahan Manukan Wetan	264,948,000	397,257,293	0	662,205,293
1 20 0924 2 1 2 03 03 0136	Operasional Kelurahan Tandes	243,556,000	463,104,590	0	706,660,590
Jumlah Program Program Penataan Daerah Otonom		1,647,668,000	3,189,236,048	0	4,836,904,048
Jumlah Kecamatan Tandes		1,647,668,000	3,189,236,048	0	4,836,904,048
1 20 0925	Kecamatan Asemrowo				
1 20 0925 2 1 2 03 03	Program Penataan Daerah Otonom				
1 20 0925 2 1 2 03 03 0007	Operasional Kelurahan Asemrowo	465,724,000	705,808,004	0	1,171,532,004
1 20 0925 2 1 2 03 03 0008	Operasional Kelurahan Genting Kalianak	262,696,000	497,472,808	0	760,168,808
1 20 0925 2 1 2 03 03 0009	Operasional Kelurahan Tambak Sarioso	307,728,000	452,542,999	0	760,270,999
Jumlah Program Program Penataan Daerah Otonom		1,036,148,000	1,655,823,811	0	2,691,971,811
Jumlah Kecamatan Asemrowo		1,036,148,000	1,655,823,811	0	2,691,971,811
1 20 0926	Kecamatan Sukomanunggal				
1 20 0926 2 1 2 03 03	Program Penataan Daerah Otonom				
1 20 0926 2 1 2 03 03 0117	Operasional Kelurahan Putat Gede	291,404,000	391,273,394	0	682,677,394
1 20 0926 2 1 2 03 03 0118	Operasional Kelurahan Simomulyo	222,164,000	611,697,902	0	833,861,902
1 20 0926 2 1 2 03 03 0119	Operasional Kelurahan Simomulyo Baru	245,244,000	789,509,535	0	1,034,753,535
1 20 0926 2 1 2 03 03 0120	Operasional Kelurahan Sonokwijenan	260,444,000	413,361,468	0	673,805,468
1 20 0926 2 1 2 03 03 0121	Operasional Kelurahan Sukomanunggal	245,244,000	451,646,499	0	696,890,499
1 20 0926 2 1 2 03 03 0122	Operasional Kelurahan Tanjungsari	289,716,000	509,235,501	0	798,951,501
Jumlah Program Program Penataan Daerah Otonom		1,554,216,000	3,166,724,299	0	4,720,940,299
Jumlah Kecamatan Sukomanunggal		1,554,216,000	3,166,724,299	0	4,720,940,299
1 20 0927	Kecamatan Benowo				
1 20 0927 2 1 2 03 03	Program Penataan Daerah Otonom				
1 20 0927 2 1 2 03 03 0010	Operasional Kelurahan Kandangan	279,584,000	565,060,693	0	844,644,693
1 20 0927 2 1 2 03 03 0011	Operasional Kelurahan Romokalisari	337,234,338	289,085,974	0	626,320,312
1 20 0927 2 1 2 03 03 0012	Operasional Kelurahan Sememi	262,696,000	660,412,538	0	923,108,538
1 20 0927 2 1 2 03 03 0013	Operasional Kelurahan Tambak Osowilangun	300,976,000	314,392,126	0	615,368,126
Jumlah Program Program Penataan Daerah Otonom		1,180,490,338	1,828,951,331	0	3,009,441,669
Jumlah Kecamatan Benowo		1,180,490,338	1,828,951,331	0	3,009,441,669
1 20 0928	Kecamatan Lakarsantri				
1 20 0928 2 1 2 03 03	Program Penataan Daerah Otonom				
1 20 0928 2 1 2 03 03 0063	Operasional Kelurahan Bangkingan	247,496,000	446,041,294	0	693,537,294
1 20 0928 2 1 2 03 03 0064	Operasional Kelurahan Jeruk	241,304,000	494,678,972	0	735,982,972
1 20 0928 2 1 2 03 03 0065	Operasional Kelurahan Lakarsantri	241,304,000	383,103,573	0	624,407,573
1 20 0928 2 1 2 03 03 0066	Operasional Kelurahan Lidah Kulon	247,496,000	469,392,610	0	716,888,610
1 20 0928 2 1 2 03 03 0067	Operasional Kelurahan Lidah Wetan	241,304,000	432,299,367	0	673,603,367
1 20 0928 2 1 2 03 03 0068	Operasional Kelurahan Sumur Welut	247,496,000	322,501,744	0	569,997,744
Jumlah Program Program Penataan Daerah Otonom		1,466,400,000	2,548,017,560	0	4,014,417,560
Jumlah Kecamatan Lakarsantri		1,466,400,000	2,548,017,560	0	4,014,417,560
1 20 0929	Kecamatan Sambikerep				
1 20 0929 2 1 2 03 03	Program Penataan Daerah Otonom				
1 20 0929 2 1 2 03 03 0090	Operasional Kelurahan Bringin	245,244,000	439,868,670	0	685,112,670
1 20 0929 2 1 2 03 03 0091	Operasional Kelurahan Lontar	241,304,000	917,017,064	0	1,158,321,064
1 20 0929 2 1 2 03 03 0092	Operasional Kelurahan Made	266,636,000	469,998,241	0	736,634,241
1 20 0929 2 1 2 03 03 0093	Operasional Kelurahan Sambikerep	245,244,000	678,041,714	0	923,285,714
Jumlah Program Program Penataan Daerah Otonom		998,428,000	2,504,925,689	0	3,503,353,689
Jumlah Kecamatan Sambikerep		998,428,000	2,504,925,689	0	3,503,353,689
1 20 0930	Kecamatan Pakal				
1 20 0930 2 1 2 03 03	Program Penataan Daerah Otonom				
1 20 0930 2 1 2 03 03 0080	Operasional Kelurahan Babat Jerawat	306,604,000	717,872,288	0	1,024,476,288
1 20 0930 2 1 2 03 03 0081	Operasional Kelurahan Benowo	289,716,000	504,128,421	0	793,844,421
1 20 0930 2 1 2 03 03 0082	Operasional Kelurahan Pakal	264,384,000	423,610,431	0	687,994,431
1 20 0930 2 1 2 03 03 0083	Operasional Kelurahan Sumber Rejo	264,384,000	519,258,336	0	783,642,336
Jumlah Program Program Penataan Daerah Otonom		1,125,088,000	2,164,869,476	0	3,289,957,476
Jumlah Kecamatan Pakal		1,125,088,000	2,164,869,476	0	3,289,957,476
1 20 0931	Kecamatan Bulak				
1 20 0931 2 1 2 03 03	Program Penataan Daerah Otonom				
1 20 0931 2 1 2 03 03 0019	Operasional Kelurahan Bulak	260,444,000	577,749,807	0	838,193,807

KODE	URAIAN URUSAN, ORGANISASI, PROGRAM DAN KEGIATAN	JENIS BELANJA			JUMLAH
		PEGAWAI	BARANG DAN JASA	MODAL	
1	2	3	4	5	6 = 3 + 4 + 5
1 20 0931 2 1 2 03 03 0020	Operasional Kelurahan Kedung Cowek	260,444,000	333,434,822	0	593,878,822
1 20 0931 2 1 2 03 03 0021	Operasional Kelurahan Kenjeran	262,696,000	429,582,753	0	692,278,753
1 20 0931 2 1 2 03 03 0022	Operasional Kelurahan Sukolilo Baru	264,948,000	506,784,152	0	771,732,152
Jumlah Program Program Penataan Daerah Otonom		1,048,532,000	1,847,551,534	0	2,896,083,534
Jumlah Kecamatan Bulak		1,048,532,000	1,847,551,534	0	2,896,083,534
Jumlah Kebijakan, Pelayanan Publik, dan Koordinasi Perangkat Daerah		46,009,427,422	215,527,424,957	0	261,536,852,379
2 1 2 04	Pengawasan				
1 20 0700	Inspektorat				
1 20 0700 2 1 2 04 01	Program Peningkatan Sistem Pengawasan Internal				
1 20 0700 2 1 2 04 01 0002	Evaluasi SAKIP SKPD	190,116,000	42,133,920	0	232,249,920
1 20 0700 2 1 2 04 01 0003	Inventarisasi Temuan Pengawasan	182,080,000	317,691,990	0	499,771,990
1 20 0700 2 1 2 04 01 0004	Pelaksanaan Monitoring Pada Inspektorat Pembantu Wilayah I Di Lingkungan Pemerintah Kota Surabaya	193,584,000	87,193,640	0	280,777,640
1 20 0700 2 1 2 04 01 0005	Pelaksanaan Monitoring Pada Inspektorat Pembantu Wilayah II Di Lingkungan Pemerintah Kota Surabaya	193,584,000	47,439,770	0	241,023,770
1 20 0700 2 1 2 04 01 0006	Pelaksanaan Monitoring Pada Inspektorat Pembantu Wilayah III Di Lingkungan Pemerintah Kota Surabaya	193,584,000	47,516,370	0	241,100,370
1 20 0700 2 1 2 04 01 0007	Pelaksanaan Monitoring Pada Inspektorat Pembantu Wilayah IV Di Lingkungan Pemerintah Kota Surabaya	193,584,000	46,986,770	0	240,570,770
1 20 0700 2 1 2 04 01 0008	Pelaksanaan Pengawasan Dan Penanganan Pengaduan Pada Inspektorat Pembantu Wilayah I Di Lingkungan Pemerintah Kota Surabaya	193,584,000	438,164,820	0	631,748,820
1 20 0700 2 1 2 04 01 0009	Pelaksanaan Pengawasan Dan Penanganan Pengaduan Pada Inspektorat Pembantu Wilayah II Di Lingkungan Pemerintah Kota Surabaya	193,584,000	488,919,200	0	682,503,200
1 20 0700 2 1 2 04 01 0010	Pelaksanaan Pengawasan Dan Penanganan Pengaduan Pada Inspektorat Pembantu Wilayah III Di Lingkungan Pemerintah Kota Surabaya	193,584,000	489,935,200	0	683,519,200
1 20 0700 2 1 2 04 01 0011	Pelaksanaan Pengawasan Dan Penanganan Pengaduan Pada Inspektorat Pembantu Wilayah IV Di Lingkungan Pemerintah Kota Surabaya	193,584,000	488,041,000	0	681,625,000
1 20 0700 2 1 2 04 01 0012	Pengembangan Kapasitas Aparatur Pengawasan	185,264,000	58,421,411	0	243,685,411
1 20 0700 2 1 2 04 01 0013	Penyusunan Dokumen Perencanaan	185,596,000	77,691,174	0	263,287,174
Jumlah Program Program Peningkatan Sistem Pengawasan Internal		2,291,728,000	2,630,135,265	0	4,921,863,265
Jumlah Inspektorat		2,291,728,000	2,630,135,265	0	4,921,863,265
1 20 1200	Badan Kepegawaian dan Diklat				
1 20 1200 2 1 2 04 01	Program Peningkatan Sistem Pengawasan Internal				
1 20 1200 2 1 2 04 01 0001	Penerapan Disiplin Pegawai	321,800,000	671,567,097	0	993,367,097
Jumlah Program Program Peningkatan Sistem Pengawasan Internal		321,800,000	671,567,097	0	993,367,097
Jumlah Badan Kepegawaian dan Diklat		321,800,000	671,567,097	0	993,367,097
Jumlah Pengawasan		2,613,528,000	3,301,702,362	0	5,915,230,362
Jumlah Non Pelayanan Dasar		64,349,408,422	265,154,898,106	3,536,551,571	333,040,858,099
Jumlah Fungsi Manajemen		64,349,408,422	265,154,898,106	3,536,551,571	333,040,858,099
2 2	Unsur Manajemen				
2 2 2	Non Pelayanan Dasar				
2 2 2 01	Kepegawaian serta Pendidikan dan Pelatihan				
1 20 1200	Badan Kepegawaian dan Diklat				
1 20 1200 2 2 2 01 01	Program Peningkatan Kapasitas Sumber Daya Aparatur				
1 20 1200 2 2 2 01 01 0001	Pelayanan Administrasi Kepegawaian	132,136,000	469,117,115	0	601,253,115
1 20 1200 2 2 2 01 01 0002	Pembentukan Assesment Centre	173,728,000	134,520,700	0	308,248,700
1 20 1200 2 2 2 01 01 0003	Penataan Administrasi Kepegawaian	371,660,000	312,129,094	0	683,789,094
1 20 1200 2 2 2 01 01 0004	Pendidikan Dan Pelatihan Fungsional Bagi Aparatur Pemerintah	273,704,000	878,031,725	0	1,151,735,725
1 20 1200 2 2 2 01 01 0005	Pendidikan Dan Pelatihan Prajabatan Bagi Calon PNS Daerah	133,008,000	160,214,315	0	293,222,315
1 20 1200 2 2 2 01 01 0006	Pendidikan Dan Pelatihan Struktural Bagi PNS Daerah	155,224,000	860,347,134	0	1,015,571,134
1 20 1200 2 2 2 01 01 0007	Pendidikan Dan Pelatihan Teknis Tugas Dan Fungsi Bagi Aparatur Pemerintah	353,904,000	3,617,371,648	0	3,971,275,648
1 20 1200 2 2 2 01 01 0008	Penempatan Pegawai Dan Promosi Jabatan	477,644,000	581,031,600	0	1,058,675,600
1 20 1200 2 2 2 01 01 0009	Pengelolaan Sistem Data Pegawai	130,496,000	103,946,612	0	234,442,612
1 20 1200 2 2 2 01 01 0010	Pengembangan Wawasan Aparatur	145,932,000	649,126,540	0	795,058,540
1 20 1200 2 2 2 01 01 0011	Penilaian Kinerja Pegawai	149,872,000	113,912,970	0	263,784,970
1 20 1200 2 2 2 01 01 0012	Penyiapan Materi Diklat Pembelajaran (e-learning)	148,212,000	122,045,244	0	270,257,244
1 20 1200 2 2 2 01 01 0013	Seleksi Penerimaan Calon PNS	221,936,000	1,682,358,161	0	1,904,294,161
Jumlah Program Program Peningkatan Kapasitas Sumber Daya Aparatur		2,867,456,000	9,684,152,858	0	12,551,608,858
Jumlah Badan Kepegawaian dan Diklat		2,867,456,000	9,684,152,858	0	12,551,608,858
Jumlah Kepegawaian serta Pendidikan dan Pelatihan		2,867,456,000	9,684,152,858	0	12,551,608,858
2 2 2 02	Sarana dan Prasarana Perkantoran				
1 01 0100	Dinas Pendidikan				

KODE	URAIAN URUSAN, ORGANISASI, PROGRAM DAN KEGIATAN	JENIS BELANJA			JUMLAH
		PEGAWAI	BARANG DAN JASA	MODAL	
1	2	3	4	5	6 = 3 + 4 + 5
1 01 0100 2 2 2 02 01	Program Pelayanan Administrasi Perkantoran				
1 01 0100 2 2 2 02 01 0030	Penyediaan Barang dan Jasa Perkantoran Perangkat Daerah	234,661,105	7,300,209,579	0	7,534,870,684
Jumlah Program Program Pelayanan Administrasi Perkantoran		234,661,105	7,300,209,579	0	7,534,870,684
1 01 0100 2 2 2 02 02	Program Pembangunan dan Pengelolaan Sarana dan Prasarana Kedinasan				
1 01 0100 2 2 2 02 02 0039	Pengadaan dan Pemeliharaan Sarana dan Prasarana Perkantoran	153,727,000	2,479,998,318	781,288,310	3,415,013,628
Jumlah Program Program Pembangunan dan Pengelolaan Sarana dan Prasarana Kedinasan		153,727,000	2,479,998,318	781,288,310	3,415,013,628
Jumlah Dinas Pendidikan		388,388,105	9,780,207,897	781,288,310	10,949,884,312
1 02 0100	Dinas Kesehatan				
1 02 0100 2 2 2 02 01	Program Pelayanan Administrasi Perkantoran				
1 02 0100 2 2 2 02 01 0023	Penyediaan Barang dan Jasa Perkantoran Perangkat Daerah	442,296,044	89,212,972,445	0	89,655,268,489
Jumlah Program Program Pelayanan Administrasi Perkantoran		442,296,044	89,212,972,445	0	89,655,268,489
1 02 0100 2 2 2 02 02	Program Pembangunan dan Pengelolaan Sarana dan Prasarana Kedinasan				
1 02 0100 2 2 2 02 02 0029	Pengadaan dan Pemeliharaan Sarana dan Prasarana Perkantoran	286,056,000	10,612,441,799	2,845,830,210	13,744,328,009
Jumlah Program Program Pembangunan dan Pengelolaan Sarana dan Prasarana Kedinasan		286,056,000	10,612,441,799	2,845,830,210	13,744,328,009
Jumlah Dinas Kesehatan		728,352,044	99,825,414,244	2,845,830,210	103,399,596,498
1 02 0200	RSUD dr. Mohamad Soewandhie				
1 02 0200 2 2 2 02 01	Program Pelayanan Administrasi Perkantoran				
1 02 0200 2 2 2 02 01 0070	Penyediaan Barang dan Jasa Perkantoran Perangkat Daerah	226,221,957	53,876,748,193	0	54,102,970,150
Jumlah Program Program Pelayanan Administrasi Perkantoran		226,221,957	53,876,748,193	0	54,102,970,150
1 02 0200 2 2 2 02 02	Program Pembangunan dan Pengelolaan Sarana dan Prasarana Kedinasan				
1 02 0200 2 2 2 02 02 0079	Pengadaan dan Pemeliharaan Sarana dan Prasarana Perkantoran	3,900,000	8,561,796,367	554,375,030	9,120,071,397
Jumlah Program Program Pembangunan dan Pengelolaan Sarana dan Prasarana Kedinasan		3,900,000	8,561,796,367	554,375,030	9,120,071,397
Jumlah RSUD dr. Mohamad Soewandhie		230,121,957	62,438,544,560	554,375,030	63,223,041,547
1 02 0300	RSUD Bhakti Dharma Husada				
1 02 0300 2 2 2 02 01	Program Pelayanan Administrasi Perkantoran				
1 02 0300 2 2 2 02 01 0069	Penyediaan Barang dan Jasa Perkantoran Perangkat Daerah	6,600,000	24,305,776,621	0	24,312,376,621
Jumlah Program Program Pelayanan Administrasi Perkantoran		6,600,000	24,305,776,621	0	24,312,376,621
1 02 0300 2 2 2 02 02	Program Pembangunan dan Pengelolaan Sarana dan Prasarana Kedinasan				
1 02 0300 2 2 2 02 02 0078	Pengadaan dan Pemeliharaan Sarana dan Prasarana Perkantoran	7,050,000	4,920,388,079	741,248,120	5,668,686,199
Jumlah Program Program Pembangunan dan Pengelolaan Sarana dan Prasarana Kedinasan		7,050,000	4,920,388,079	741,248,120	5,668,686,199
Jumlah RSUD Bhakti Dharma Husada		13,650,000	29,226,164,700	741,248,120	29,981,062,820
1 03 0100	Dinas Pekerjaan Umum Bina Marga dan Pematusan				
1 03 0100 2 2 2 02 01	Program Pelayanan Administrasi Perkantoran				
1 03 0100 2 2 2 02 01 0026	Penyediaan Barang dan Jasa Perkantoran Perangkat Daerah	807,177,819	26,379,364,062	0	27,186,541,881
Jumlah Program Program Pelayanan Administrasi Perkantoran		807,177,819	26,379,364,062	0	27,186,541,881
1 03 0100 2 2 2 02 02	Program Pembangunan dan Pengelolaan Sarana dan Prasarana Kedinasan				
1 03 0100 2 2 2 02 02 0032	Pengadaan dan Pemeliharaan Sarana dan Prasarana Perkantoran	390,692,000	1,095,418,760	599,305,626	2,085,416,386
Jumlah Program Program Pembangunan dan Pengelolaan Sarana dan Prasarana Kedinasan		390,692,000	1,095,418,760	599,305,626	2,085,416,386
Jumlah Dinas Pekerjaan Umum Bina Marga dan Pematusan		1,197,869,819	27,474,782,822	599,305,626	29,271,958,267
1 04 0100	Dinas Pemadam Kebakaran				
1 04 0100 2 2 2 02 01	Program Pelayanan Administrasi Perkantoran				
1 04 0100 2 2 2 02 01 0019	Penyediaan Barang dan Jasa Perkantoran Perangkat Daerah	908,408,928	22,409,822,064	0	23,318,230,992
Jumlah Program Program Pelayanan Administrasi Perkantoran		908,408,928	22,409,822,064	0	23,318,230,992
1 04 0100 2 2 2 02 02	Program Pembangunan dan Pengelolaan Sarana dan Prasarana Kedinasan				
1 04 0100 2 2 2 02 02 0025	Pengadaan dan Pemeliharaan Sarana dan Prasarana Perkantoran	376,656,000	852,856,138	139,713,214	1,369,225,352
Jumlah Program Program Pembangunan dan Pengelolaan Sarana dan Prasarana Kedinasan		376,656,000	852,856,138	139,713,214	1,369,225,352
Jumlah Dinas Pemadam Kebakaran		1,285,064,928	23,262,678,202	139,713,214	24,687,456,344
1 04 0200	Dinas Pengelolaan Bangunan dan Tanah				
1 04 0200 2 2 2 02 01	Program Pelayanan Administrasi Perkantoran				
1 04 0200 2 2 2 02 01 0031	Penyediaan Barang dan Jasa Perkantoran Perangkat Daerah	145,324,000	2,684,822,956	0	2,830,146,956
Jumlah Program Program Pelayanan Administrasi Perkantoran		145,324,000	2,684,822,956	0	2,830,146,956
1 04 0200 2 2 2 02 02	Program Pembangunan dan Pengelolaan Sarana dan Prasarana Kedinasan				
1 04 0200 2 2 2 02 02 0040	Pengadaan dan Pemeliharaan Sarana dan Prasarana Perkantoran	142,616,000	370,457,305	101,003,340	614,076,645
Jumlah Program Program Pembangunan dan Pengelolaan Sarana dan Prasarana Kedinasan		142,616,000	370,457,305	101,003,340	614,076,645
Jumlah Dinas Pengelolaan Bangunan dan Tanah		287,940,000	3,055,280,261	101,003,340	3,444,223,601

KODE	URAIAN URUSAN, ORGANISASI, PROGRAM DAN KEGIATAN	JENIS BELANJA			JUMLAH
		PEGAWAI	BARANG DAN JASA	MODAL	
1	2	3	4	5	6 = 3 + 4 + 5
1 05 0100	Dinas Perumahan Rakyat dan Kawasan Permukiman, Cipta Karya dan Tata Ruang				
1 05 0100 2 2 2 02 01	Program Pelayanan Administrasi Perkantoran				
1 05 0100 2 2 2 02 01 0027	Penyediaan Barang dan Jasa Perkantoran Perangkat Daerah	229,206,285	4,778,018,972	0	5,007,225,257
Jumlah Program Program Pelayanan Administrasi Perkantoran		229,206,285	4,778,018,972	0	5,007,225,257
1 05 0100 2 2 2 02 02	Program Pembangunan dan Pengelolaan Sarana dan Prasarana Kedinasan				
1 05 0100 2 2 2 02 02 0033	Pembangunan/Rehabilitasi Dan Pengawasan Fasilitas Gedung Pemerintah Dan Pemerintah Daerah	157,845,000	25,327,045,158	130,607,601,915	156,092,492,073
1 05 0100 2 2 2 02 02 0034	Pembangunan/Rehabilitasi Dan Pengawasan Fasilitas Gedung Pemerintah Dan Pemerintah Daerah (Tahun Jamak / Multiyears)	135,080,000	45,500,000	46,754,784,000	46,935,364,000
1 05 0100 2 2 2 02 02 0035	Pengadaan dan Pemeliharaan Sarana dan Prasarana Perkantoran	130,164,000	1,936,940,611	309,761,260	2,376,865,871
1 05 0100 2 2 2 02 02 0036	Perencanaan Fasilitas Gedung Pemerintah Dan Pemerintah Daerah	140,600,000	0	1,010,500,000	1,151,100,000
Jumlah Program Program Pembangunan dan Pengelolaan Sarana dan Prasarana Kedinasan		563,689,000	27,309,485,769	178,682,647,175	206,555,821,944
Jumlah Dinas Perumahan Rakyat dan Kawasan Permukiman, Cipta Karya dan Tata Ruang		792,895,285	32,087,504,741	178,682,647,175	211,563,047,201
1 06 0100	Badan Perencanaan Pembangunan				
1 06 0100 2 2 2 02 01	Program Pelayanan Administrasi Perkantoran				
1 06 0100 2 2 2 02 01 0008	Penyediaan Barang dan Jasa Perkantoran Perangkat Daerah	465,966,995	1,616,095,784	0	2,082,062,779
Jumlah Program Program Pelayanan Administrasi Perkantoran		465,966,995	1,616,095,784	0	2,082,062,779
1 06 0100 2 2 2 02 02	Program Pembangunan dan Pengelolaan Sarana dan Prasarana Kedinasan				
1 06 0100 2 2 2 02 02 0008	Pengadaan dan Pemeliharaan Sarana dan Prasarana Perkantoran	94,844,000	398,662,626	7,007,000	500,513,626
Jumlah Program Program Pembangunan dan Pengelolaan Sarana dan Prasarana Kedinasan		94,844,000	398,662,626	7,007,000	500,513,626
Jumlah Badan Perencanaan Pembangunan		560,810,995	2,014,758,410	7,007,000	2,582,576,405
1 07 0100	Dinas Perhubungan				
1 07 0100 2 2 2 02 01	Program Pelayanan Administrasi Perkantoran				
1 07 0100 2 2 2 02 01 0033	Penyediaan Barang dan Jasa Perkantoran Perangkat Daerah	1,694,368,103	9,726,804,524	0	11,421,172,627
Jumlah Program Program Pelayanan Administrasi Perkantoran		1,694,368,103	9,726,804,524	0	11,421,172,627
1 07 0100 2 2 2 02 02	Program Pembangunan dan Pengelolaan Sarana dan Prasarana Kedinasan				
1 07 0100 2 2 2 02 02 0042	Pengadaan dan Pemeliharaan Sarana dan Prasarana Perkantoran	376,406,000	4,769,402,768	1,439,238,972	6,585,047,740
Jumlah Program Program Pembangunan dan Pengelolaan Sarana dan Prasarana Kedinasan		376,406,000	4,769,402,768	1,439,238,972	6,585,047,740
Jumlah Dinas Perhubungan		2,070,774,103	14,496,207,292	1,439,238,972	18,006,220,367
1 08 0100	Dinas Lingkungan Hidup				
1 08 0100 2 2 2 02 01	Program Pelayanan Administrasi Perkantoran				
1 08 0100 2 2 2 02 01 0005	Penyediaan Barang dan Jasa Perkantoran Perangkat Daerah	100,618,000	914,911,679	0	1,015,529,679
Jumlah Program Program Pelayanan Administrasi Perkantoran		100,618,000	914,911,679	0	1,015,529,679
1 08 0100 2 2 2 02 02	Program Pembangunan dan Pengelolaan Sarana dan Prasarana Kedinasan				
1 08 0100 2 2 2 02 02 0005	Pengadaan dan Pemeliharaan Sarana dan Prasarana Perkantoran	97,540,000	300,796,098	0	398,336,098
Jumlah Program Program Pembangunan dan Pengelolaan Sarana dan Prasarana Kedinasan		97,540,000	300,796,098	0	398,336,098
Jumlah Dinas Lingkungan Hidup		198,158,000	1,215,707,777	0	1,413,865,777
1 08 0200	Dinas Kebersihan dan Ruang Terbuka Hijau				
1 08 0200 2 2 2 02 01	Program Pelayanan Administrasi Perkantoran				
1 08 0200 2 2 2 02 01 0020	Penyediaan Barang dan Jasa Perkantoran Perangkat Daerah	1,670,310,280	2,922,038,289	0	4,592,348,569
Jumlah Program Program Pelayanan Administrasi Perkantoran		1,670,310,280	2,922,038,289	0	4,592,348,569
1 08 0200 2 2 2 02 02	Program Pembangunan dan Pengelolaan Sarana dan Prasarana Kedinasan				
1 08 0200 2 2 2 02 02 0026	Pengadaan dan Pemeliharaan Sarana dan Prasarana Perkantoran	463,444,000	1,409,425,543	0	1,872,869,543
Jumlah Program Program Pembangunan dan Pengelolaan Sarana dan Prasarana Kedinasan		463,444,000	1,409,425,543	0	1,872,869,543
Jumlah Dinas Kebersihan dan Ruang Terbuka Hijau		2,133,754,280	4,331,463,832	0	6,465,218,112
1 10 0100	Dinas Kependudukan dan Pencatatan Sipil				
1 10 0100 2 2 2 02 01	Program Pelayanan Administrasi Perkantoran				
1 10 0100 2 2 2 02 01 0022	Penyediaan Barang dan Jasa Perkantoran Perangkat Daerah	170,141,000	6,332,136,632	20,871,510	6,523,149,142
Jumlah Program Program Pelayanan Administrasi Perkantoran		170,141,000	6,332,136,632	20,871,510	6,523,149,142
1 10 0100 2 2 2 02 02	Program Pembangunan dan Pengelolaan Sarana dan Prasarana Kedinasan				
1 10 0100 2 2 2 02 02 0028	Pengadaan dan Pemeliharaan Sarana dan Prasarana Perkantoran	151,556,000	956,292,962	425,850,571	1,533,699,533
Jumlah Program Program Pembangunan dan Pengelolaan Sarana dan Prasarana Kedinasan		151,556,000	956,292,962	425,850,571	1,533,699,533
Jumlah Dinas Kependudukan dan Pencatatan Sipil		321,697,000	7,288,429,594	446,722,081	8,056,848,675
1 12 0100	Dinas Pengendalian Penduduk, Pemberdayaan Perempuan dan Perlindungan Anak				
1 12 0100 2 2 2 02 01	Program Pelayanan Administrasi Perkantoran				
1 12 0100 2 2 2 02 01 0006	Penyediaan Barang dan Jasa Perkantoran Perangkat Daerah	243,168,000	2,647,203,176	0	2,890,371,176

KODE	URAIAN URUSAN, ORGANISASI, PROGRAM DAN KEGIATAN	JENIS BELANJA			JUMLAH
		PEGAWAI	BARANG DAN JASA	MODAL	
1	2	3	4	5	6 = 3 + 4 + 5
Jumlah Program Program Pelayanan Administrasi Perkantoran		243,168,000	2,647,203,176	0	2,890,371,176
1 12 0100 2 2 2 02 02	Program Pembangunan dan Pengelolaan Sarana dan Prasarana Kedinasan				
1 12 0100 2 2 2 02 02 0006	Pengadaan dan Pemeliharaan Sarana dan Prasarana Perkantoran	240,056,000	598,687,775	0	838,743,775
Jumlah Program Program Pembangunan dan Pengelolaan Sarana dan Prasarana Kedinasan		240,056,000	598,687,775	0	838,743,775
Jumlah Dinas Pengendalian Penduduk, Pemberdayaan Perempuan dan Perlindungan Anak		483,224,000	3,245,890,951	0	3,729,114,951
1 13 0100	Dinas Sosial				
1 13 0100 2 2 2 02 01	Program Pelayanan Administrasi Perkantoran				
1 13 0100 2 2 2 02 01 0035	Penyediaan Barang dan Jasa Perkantoran Perangkat Daerah	106,196,000	2,962,158,999	0	3,068,354,999
Jumlah Program Program Pelayanan Administrasi Perkantoran		106,196,000	2,962,158,999	0	3,068,354,999
1 13 0100 2 2 2 02 02	Program Pembangunan dan Pengelolaan Sarana dan Prasarana Kedinasan				
1 13 0100 2 2 2 02 02 0044	Pengadaan dan Pemeliharaan Sarana dan Prasarana Perkantoran	103,500,000	374,659,107	0	478,159,107
Jumlah Program Program Pembangunan dan Pengelolaan Sarana dan Prasarana Kedinasan		103,500,000	374,659,107	0	478,159,107
Jumlah Dinas Sosial		209,696,000	3,336,818,106	0	3,546,514,106
1 14 0100	Dinas Tenaga Kerja				
1 14 0100 2 2 2 02 01	Program Pelayanan Administrasi Perkantoran				
1 14 0100 2 2 2 02 01 0036	Penyediaan Barang dan Jasa Perkantoran Perangkat Daerah	227,060,000	1,948,565,167	0	2,175,625,167
Jumlah Program Program Pelayanan Administrasi Perkantoran		227,060,000	1,948,565,167	0	2,175,625,167
1 14 0100 2 2 2 02 02	Program Pembangunan dan Pengelolaan Sarana dan Prasarana Kedinasan				
1 14 0100 2 2 2 02 02 0045	Pengadaan dan Pemeliharaan Sarana dan Prasarana Perkantoran	224,748,000	452,813,052	0	677,561,052
Jumlah Program Program Pembangunan dan Pengelolaan Sarana dan Prasarana Kedinasan		224,748,000	452,813,052	0	677,561,052
Jumlah Dinas Tenaga Kerja		451,808,000	2,401,378,219	0	2,853,186,219
1 15 0100	Dinas Koperasi dan Usaha Mikro				
1 15 0100 2 2 2 02 01	Program Pelayanan Administrasi Perkantoran				
1 15 0100 2 2 2 02 01 0025	Penyediaan Barang dan Jasa Perkantoran Perangkat Daerah	60,225,000	1,616,461,262	5,487,570	1,682,173,832
Jumlah Program Program Pelayanan Administrasi Perkantoran		60,225,000	1,616,461,262	5,487,570	1,682,173,832
1 15 0100 2 2 2 02 02	Program Pembangunan dan Pengelolaan Sarana dan Prasarana Kedinasan				
1 15 0100 2 2 2 02 02 0031	Pengadaan dan Pemeliharaan Sarana dan Prasarana Perkantoran	57,840,000	861,509,578	0	919,349,578
Jumlah Program Program Pembangunan dan Pengelolaan Sarana dan Prasarana Kedinasan		57,840,000	861,509,578	0	919,349,578
Jumlah Dinas Koperasi dan Usaha Mikro		118,065,000	2,477,970,840	5,487,570	2,601,523,410
1 16 0100	Dinas Penanaman Modal dan Pelayanan Terpadu Satu Pintu				
1 16 0100 2 2 2 02 01	Program Pelayanan Administrasi Perkantoran				
1 16 0100 2 2 2 02 01 0004	Penyediaan Barang dan Jasa Perkantoran Perangkat Daerah	90,940,000	1,574,917,671	0	1,665,857,671
Jumlah Program Program Pelayanan Administrasi Perkantoran		90,940,000	1,574,917,671	0	1,665,857,671
1 16 0100 2 2 2 02 02	Program Pembangunan dan Pengelolaan Sarana dan Prasarana Kedinasan				
1 16 0100 2 2 2 02 02 0004	Pengadaan dan Pemeliharaan Sarana dan Prasarana Perkantoran	88,648,000	239,502,191	0	328,150,191
Jumlah Program Program Pembangunan dan Pengelolaan Sarana dan Prasarana Kedinasan		88,648,000	239,502,191	0	328,150,191
Jumlah Dinas Penanaman Modal dan Pelayanan Terpadu Satu Pintu		179,588,000	1,814,419,862	0	1,994,007,862
1 17 0100	Dinas Kebudayaan dan Pariwisata				
1 17 0100 2 2 2 02 01	Program Pelayanan Administrasi Perkantoran				
1 17 0100 2 2 2 02 01 0021	Penyediaan Barang dan Jasa Perkantoran Perangkat Daerah	133,695,664	10,319,482,755	0	10,453,178,419
Jumlah Program Program Pelayanan Administrasi Perkantoran		133,695,664	10,319,482,755	0	10,453,178,419
1 17 0100 2 2 2 02 02	Program Pembangunan dan Pengelolaan Sarana dan Prasarana Kedinasan				
1 17 0100 2 2 2 02 02 0027	Pengadaan dan Pemeliharaan Sarana dan Prasarana Perkantoran	113,940,000	548,371,900	0	662,311,900
Jumlah Program Program Pembangunan dan Pengelolaan Sarana dan Prasarana Kedinasan		113,940,000	548,371,900	0	662,311,900
Jumlah Dinas Kebudayaan dan Pariwisata		247,635,664	10,867,854,655	0	11,115,490,319
1 18 0100	Dinas Kepemudaan dan Olah Raga				
1 18 0100 2 2 2 02 01	Program Pelayanan Administrasi Perkantoran				
1 18 0100 2 2 2 02 01 0028	Penyediaan Barang dan Jasa Perkantoran Perangkat Daerah	153,185,000	1,515,335,982	0	1,668,520,982
Jumlah Program Program Pelayanan Administrasi Perkantoran		153,185,000	1,515,335,982	0	1,668,520,982
1 18 0100 2 2 2 02 02	Program Pembangunan dan Pengelolaan Sarana dan Prasarana Kedinasan				
1 18 0100 2 2 2 02 02 0037	Pengadaan dan Pemeliharaan Sarana dan Prasarana Perkantoran	151,028,000	248,206,410	0	399,234,410
Jumlah Program Program Pembangunan dan Pengelolaan Sarana dan Prasarana Kedinasan		151,028,000	248,206,410	0	399,234,410
Jumlah Dinas Kepemudaan dan Olah Raga		304,213,000	1,763,542,392	0	2,067,755,392
1 19 0100	Badan Kesatuan Bangsa, Politik dan Perlindungan Masyarakat				
1 19 0100 2 2 2 02 01	Program Pelayanan Administrasi Perkantoran				

KODE	URAIAN URUSAN, ORGANISASI, PROGRAM DAN KEGIATAN	JENIS BELANJA			JUMLAH
		PEGAWAI	BARANG DAN JASA	MODAL	
1	2	3	4	5	6 = 3 + 4 + 5
1 19 0100 2 2 2 02 01 0003	Penyediaan Barang dan Jasa Perkantoran Perangkat Daerah	80,556,000	588,209,123	0	668,765,123
Jumlah Program Program Pelayanan Administrasi Perkantoran		80,556,000	588,209,123	0	668,765,123
1 19 0100 2 2 2 02 02	Program Pembangunan dan Pengelolaan Sarana dan Prasarana Kedinasan				
1 19 0100 2 2 2 02 02 0003	Pengadaan dan Pemeliharaan Sarana dan Prasarana Perkantoran	78,128,000	270,359,448	0	348,487,448
Jumlah Program Program Pembangunan dan Pengelolaan Sarana dan Prasarana Kedinasan		78,128,000	270,359,448	0	348,487,448
Jumlah Badan Kesatuan Bangsa, Politik dan Perlindungan Masyarakat		158,684,000	858,568,571	0	1,017,252,571
1 19 0200	Satuan Polisi Pamong Praja				
1 19 0200 2 2 2 02 01	Program Pelayanan Administrasi Perkantoran				
1 19 0200 2 2 2 02 01 0071	Penyediaan Barang dan Jasa Perkantoran Perangkat Daerah	444,347,198	1,544,218,583	0	1,988,565,781
Jumlah Program Program Pelayanan Administrasi Perkantoran		444,347,198	1,544,218,583	0	1,988,565,781
1 19 0200 2 2 2 02 02	Program Pembangunan dan Pengelolaan Sarana dan Prasarana Kedinasan				
1 19 0200 2 2 2 02 02 0080	Pengadaan dan Pemeliharaan Sarana dan Prasarana Perkantoran	288,012,000	2,048,476,120	4,820,640	2,341,308,760
Jumlah Program Program Pembangunan dan Pengelolaan Sarana dan Prasarana Kedinasan		288,012,000	2,048,476,120	4,820,640	2,341,308,760
Jumlah Satuan Polisi Pamong Praja		732,359,198	3,592,694,703	4,820,640	4,329,874,541
1 19 0300	Badan Penanggulangan Bencana dan Perlindungan Masyarakat				
1 19 0300 2 2 2 02 01	Program Pelayanan Administrasi Perkantoran				
1 19 0300 2 2 2 02 01 0007	Penyediaan Barang dan Jasa Perkantoran Perangkat Daerah	204,289,501	1,545,924,560	0	1,750,214,061
Jumlah Program Program Pelayanan Administrasi Perkantoran		204,289,501	1,545,924,560	0	1,750,214,061
1 19 0300 2 2 2 02 02	Program Pembangunan dan Pengelolaan Sarana dan Prasarana Kedinasan				
1 19 0300 2 2 2 02 02 0007	Pengadaan dan Pemeliharaan Sarana dan Prasarana Perkantoran	83,653,000	1,473,682,732	9,641,280	1,566,977,012
Jumlah Program Program Pembangunan dan Pengelolaan Sarana dan Prasarana Kedinasan		83,653,000	1,473,682,732	9,641,280	1,566,977,012
Jumlah Badan Penanggulangan Bencana dan Perlindungan Masyarakat		287,942,501	3,019,607,292	9,641,280	3,317,191,073
1 20 0301	Bagian Administrasi Pemerintahan dan Otonomi Daerah				
1 20 0301 2 2 2 02 01	Program Pelayanan Administrasi Perkantoran				
1 20 0301 2 2 2 02 01 0015	Penyediaan Barang dan Jasa Perkantoran Perangkat Daerah	87,868,000	557,516,096	0	645,384,096
Jumlah Program Program Pelayanan Administrasi Perkantoran		87,868,000	557,516,096	0	645,384,096
1 20 0301 2 2 2 02 02	Program Pembangunan dan Pengelolaan Sarana dan Prasarana Kedinasan				
1 20 0301 2 2 2 02 02 0015	Pengadaan dan Pemeliharaan Sarana dan Prasarana Perkantoran	81,120,000	89,038,600	0	170,158,600
Jumlah Program Program Pembangunan dan Pengelolaan Sarana dan Prasarana Kedinasan		81,120,000	89,038,600	0	170,158,600
Jumlah Bagian Administrasi Pemerintahan dan Otonomi Daerah		168,988,000	646,554,696	0	815,542,696
1 20 0302	Bagian Hukum				
1 20 0302 2 2 2 02 01	Program Pelayanan Administrasi Perkantoran				
1 20 0302 2 2 2 02 01 0011	Penyediaan Barang dan Jasa Perkantoran Perangkat Daerah	158,500,000	380,845,405	0	539,345,405
Jumlah Program Program Pelayanan Administrasi Perkantoran		158,500,000	380,845,405	0	539,345,405
1 20 0302 2 2 2 02 02	Program Pembangunan dan Pengelolaan Sarana dan Prasarana Kedinasan				
1 20 0302 2 2 2 02 02 0011	Pengadaan dan Pemeliharaan Sarana dan Prasarana Perkantoran	145,728,000	140,740,110	0	286,468,110
Jumlah Program Program Pembangunan dan Pengelolaan Sarana dan Prasarana Kedinasan		145,728,000	140,740,110	0	286,468,110
Jumlah Bagian Hukum		304,228,000	521,585,515	0	825,813,515
1 20 0303	Bagian Organisasi				
1 20 0303 2 2 2 02 01	Program Pelayanan Administrasi Perkantoran				
1 20 0303 2 2 2 02 01 0014	Penyediaan Barang dan Jasa Perkantoran Perangkat Daerah	58,332,000	375,611,082	0	433,943,082
Jumlah Program Program Pelayanan Administrasi Perkantoran		58,332,000	375,611,082	0	433,943,082
1 20 0303 2 2 2 02 02	Program Pembangunan dan Pengelolaan Sarana dan Prasarana Kedinasan				
1 20 0303 2 2 2 02 02 0014	Pengadaan dan Pemeliharaan Sarana dan Prasarana Perkantoran	53,056,000	125,441,350	0	178,497,350
Jumlah Program Program Pembangunan dan Pengelolaan Sarana dan Prasarana Kedinasan		53,056,000	125,441,350	0	178,497,350
Jumlah Bagian Organisasi		111,388,000	501,052,432	0	612,440,432
1 20 0304	Bagian Administrasi Kerjasama				
1 20 0304 2 2 2 02 01	Program Pelayanan Administrasi Perkantoran				
1 20 0304 2 2 2 02 01 0012	Penyediaan Barang dan Jasa Perkantoran Perangkat Daerah	67,388,000	910,670,591	0	978,058,591
Jumlah Program Program Pelayanan Administrasi Perkantoran		67,388,000	910,670,591	0	978,058,591
1 20 0304 2 2 2 02 02	Program Pembangunan dan Pengelolaan Sarana dan Prasarana Kedinasan				
1 20 0304 2 2 2 02 02 0012	Pengadaan dan Pemeliharaan Sarana dan Prasarana Perkantoran	63,704,000	56,223,940	0	119,927,940
Jumlah Program Program Pembangunan dan Pengelolaan Sarana dan Prasarana Kedinasan		63,704,000	56,223,940	0	119,927,940
Jumlah Bagian Administrasi Kerjasama		131,092,000	966,894,531	0	1,097,986,531
1 20 0305	Bagian Administrasi Pembangunan				

KODE	URAIAN URUSAN, ORGANISASI, PROGRAM DAN KEGIATAN	JENIS BELANJA			JUMLAH
		PEGAWAI	BARANG DAN JASA	MODAL	
1	2	3	4	5	6 = 3 + 4 + 5
1 20 0305 2 2 2 02 01	Program Pelayanan Administrasi Perkantoran				
1 20 0305 2 2 2 02 01 0009	Penyediaan Barang dan Jasa Perkantoran Perangkat Daerah	208,391,539	648,651,802	0	857,043,341
Jumlah Program Program Pelayanan Administrasi Perkantoran		208,391,539	648,651,802	0	857,043,341
1 20 0305 2 2 2 02 02	Program Pembangunan dan Pengelolaan Sarana dan Prasarana Kedinasan				
1 20 0305 2 2 2 02 02 0009	Pengadaan dan Pemeliharaan Sarana dan Prasarana Perkantoran	135,511,000	1,286,411,450	467,560,410	1,889,482,860
Jumlah Program Program Pembangunan dan Pengelolaan Sarana dan Prasarana Kedinasan		135,511,000	1,286,411,450	467,560,410	1,889,482,860
Jumlah Bagian Administrasi Pembangunan		343,902,539	1,935,063,252	467,560,410	2,746,526,201
1 20 0306	Bagian Administrasi Perekonomian dan Usaha Daerah				
1 20 0306 2 2 2 02 01	Program Pelayanan Administrasi Perkantoran				
1 20 0306 2 2 2 02 01 0016	Penyediaan Barang dan Jasa Perkantoran Perangkat Daerah	53,928,000	334,484,399	0	388,412,399
Jumlah Program Program Pelayanan Administrasi Perkantoran		53,928,000	334,484,399	0	388,412,399
1 20 0306 2 2 2 02 02	Program Pembangunan dan Pengelolaan Sarana dan Prasarana Kedinasan				
1 20 0306 2 2 2 02 02 0016	Pengadaan dan Pemeliharaan Sarana dan Prasarana Perkantoran	51,316,000	87,158,367	0	138,474,367
Jumlah Program Program Pembangunan dan Pengelolaan Sarana dan Prasarana Kedinasan		51,316,000	87,158,367	0	138,474,367
Jumlah Bagian Administrasi Perekonomian dan Usaha Daerah		105,244,000	421,642,766	0	526,886,766
1 20 0307	Bagian Administrasi Kesejahteraan Rakyat				
1 20 0307 2 2 2 02 01	Program Pelayanan Administrasi Perkantoran				
1 20 0307 2 2 2 02 01 0013	Penyediaan Barang dan Jasa Perkantoran Perangkat Daerah	105,152,000	394,356,456	0	499,508,456
Jumlah Program Program Pelayanan Administrasi Perkantoran		105,152,000	394,356,456	0	499,508,456
1 20 0307 2 2 2 02 02	Program Pembangunan dan Pengelolaan Sarana dan Prasarana Kedinasan				
1 20 0307 2 2 2 02 02 0013	Pengadaan dan Pemeliharaan Sarana dan Prasarana Perkantoran	95,108,000	65,425,983	0	160,533,983
Jumlah Program Program Pembangunan dan Pengelolaan Sarana dan Prasarana Kedinasan		95,108,000	65,425,983	0	160,533,983
Jumlah Bagian Administrasi Kesejahteraan Rakyat		200,260,000	459,782,439	0	660,042,439
1 20 0308	Bagian Umum dan Protokol				
1 20 0308 2 2 2 02 01	Program Pelayanan Administrasi Perkantoran				
1 20 0308 2 2 2 02 01 0018	Penyediaan Barang dan Jasa Perkantoran Perangkat Daerah	1,955,473,964	46,972,038,187	0	48,927,512,151
Jumlah Program Program Pelayanan Administrasi Perkantoran		1,955,473,964	46,972,038,187	0	48,927,512,151
1 20 0308 2 2 2 02 02	Program Pembangunan dan Pengelolaan Sarana dan Prasarana Kedinasan				
1 20 0308 2 2 2 02 02 0024	Pengadaan dan Pemeliharaan Sarana dan Prasarana Perkantoran	719,956,000	3,451,479,225	36,539,580	4,207,974,805
Jumlah Program Program Pembangunan dan Pengelolaan Sarana dan Prasarana Kedinasan		719,956,000	3,451,479,225	36,539,580	4,207,974,805
Jumlah Bagian Umum dan Protokol		2,675,429,964	50,423,517,412	36,539,580	53,135,486,956
1 20 0309	Bagian Layanan Pengadaan dan Pengelolaan Aset				
1 20 0309 2 2 2 02 01	Program Pelayanan Administrasi Perkantoran				
1 20 0309 2 2 2 02 01 0017	Penyediaan Barang dan Jasa Perkantoran Perangkat Daerah	156,108,000	1,373,112,397	0	1,529,220,397
Jumlah Program Program Pelayanan Administrasi Perkantoran		156,108,000	1,373,112,397	0	1,529,220,397
1 20 0309 2 2 2 02 02	Program Pembangunan dan Pengelolaan Sarana dan Prasarana Kedinasan				
1 20 0309 2 2 2 02 02 0017	Evaluasi dan Penghapusan Aset/Barang Daerah	243,845,048	1,510,707,001	0	1,754,552,049
1 20 0309 2 2 2 02 02 0018	Pelayanan Unit Layanan Pengadaan	171,124,000	5,392,508,248	0	5,563,632,248
1 20 0309 2 2 2 02 02 0019	Pemeliharaan Kendaraan Dinas/Operasional	164,040,000	7,246,782,483	0	7,410,822,483
1 20 0309 2 2 2 02 02 0020	Pengadaan dan Pemeliharaan Sarana dan Prasarana Perkantoran	145,805,000	359,171,802	75,240,000	580,216,802
1 20 0309 2 2 2 02 02 0021	Pengadaan Pakaian Dinas dan Kelengkapannya	147,004,000	3,585,143,100	0	3,732,147,100
1 20 0309 2 2 2 02 02 0022	Pengadaan Sarana Kedinasan	155,884,000	57,657,600	29,601,150,884	29,814,692,484
1 20 0309 2 2 2 02 02 0023	Pengembangan Manajemen Barang Milik Daerah	399,096,000	1,219,214,679	0	1,618,310,679
Jumlah Program Program Pembangunan dan Pengelolaan Sarana dan Prasarana Kedinasan		1,426,798,048	19,371,184,913	29,676,390,884	50,474,373,845
Jumlah Bagian Layanan Pengadaan dan Pengelolaan Aset		1,582,906,048	20,744,297,310	29,676,390,884	52,003,594,242
1 20 0310	Bagian Hubungan Masyarakat				
1 20 0310 2 2 2 02 01	Program Pelayanan Administrasi Perkantoran				
1 20 0310 2 2 2 02 01 0010	Penyediaan Barang dan Jasa Perkantoran Perangkat Daerah	100,300,000	1,344,504,540	0	1,444,804,540
Jumlah Program Program Pelayanan Administrasi Perkantoran		100,300,000	1,344,504,540	0	1,444,804,540
1 20 0310 2 2 2 02 02	Program Pembangunan dan Pengelolaan Sarana dan Prasarana Kedinasan				
1 20 0310 2 2 2 02 02 0010	Pengadaan dan Pemeliharaan Sarana dan Prasarana Perkantoran	94,480,000	236,466,600	0	330,946,600
Jumlah Program Program Pembangunan dan Pengelolaan Sarana dan Prasarana Kedinasan		94,480,000	236,466,600	0	330,946,600
Jumlah Bagian Hubungan Masyarakat		194,780,000	1,580,971,140	0	1,775,751,140
1 20 0400	Sekretariat DPRD				
1 20 0400 2 2 2 02 01	Program Pelayanan Administrasi Perkantoran				

KODE	URAIAN URUSAN, ORGANISASI, PROGRAM DAN KEGIATAN	JENIS BELANJA			JUMLAH
		PEGAWAI	BARANG DAN JASA	MODAL	
1	2	3	4	5	6 = 3 + 4 + 5
1 20 0400 2 2 2 02 01 0072	Penyediaan Barang dan Jasa Perkantoran Perangkat Daerah	253,620,259	9,126,554,842	0	9,380,175,101
Jumlah Program Program Pelayanan Administrasi Perkantoran		253,620,259	9,126,554,842	0	9,380,175,101
1 20 0400 2 2 2 02 02	Program Pembangunan dan Pengelolaan Sarana dan Prasarana Kedinasan				
1 20 0400 2 2 2 02 02 0081	Pengadaan dan Pemeliharaan Sarana dan Prasarana Perkantoran	168,024,000	4,257,500,178	2,452,017,961	6,877,542,139
Jumlah Program Program Pembangunan dan Pengelolaan Sarana dan Prasarana Kedinasan		168,024,000	4,257,500,178	2,452,017,961	6,877,542,139
Jumlah Sekretariat DPRD		421,644,259	13,384,055,020	2,452,017,961	16,257,717,240
1 20 0500	Badan Pengelolaan Keuangan dan Pajak Daerah				
1 20 0500 2 2 2 02 01	Program Pelayanan Administrasi Perkantoran				
1 20 0500 2 2 2 02 01 0029	Penyediaan Barang dan Jasa Perkantoran Perangkat Daerah	168,692,202	5,239,021,914	468,981,480	5,876,695,596
Jumlah Program Program Pelayanan Administrasi Perkantoran		168,692,202	5,239,021,914	468,981,480	5,876,695,596
1 20 0500 2 2 2 02 02	Program Pembangunan dan Pengelolaan Sarana dan Prasarana Kedinasan				
1 20 0500 2 2 2 02 02 0038	Pengadaan dan Pemeliharaan Sarana dan Prasarana Perkantoran	6,300,000	3,461,939,399	446,645,651	3,914,885,050
Jumlah Program Program Pembangunan dan Pengelolaan Sarana dan Prasarana Kedinasan		6,300,000	3,461,939,399	446,645,651	3,914,885,050
Jumlah Badan Pengelolaan Keuangan dan Pajak Daerah		174,992,202	8,700,961,313	915,627,131	9,791,580,646
1 20 0700	Inspektorat				
1 20 0700 2 2 2 02 01	Program Pelayanan Administrasi Perkantoran				
1 20 0700 2 2 2 02 01 0037	Penyediaan Barang dan Jasa Perkantoran Perangkat Daerah	203,414,889	1,188,374,522	8,465,600	1,400,255,011
Jumlah Program Program Pelayanan Administrasi Perkantoran		203,414,889	1,188,374,522	8,465,600	1,400,255,011
1 20 0700 2 2 2 02 02	Program Pembangunan dan Pengelolaan Sarana dan Prasarana Kedinasan				
1 20 0700 2 2 2 02 02 0046	Pengadaan dan Pemeliharaan Sarana dan Prasarana Perkantoran	126,796,000	471,028,601	22,580,690	620,405,291
Jumlah Program Program Pembangunan dan Pengelolaan Sarana dan Prasarana Kedinasan		126,796,000	471,028,601	22,580,690	620,405,291
Jumlah Inspektorat		330,210,889	1,659,403,123	31,046,290	2,020,660,302
1 20 0901	Kecamatan Genteng				
1 20 0901 2 2 2 02 01	Program Pelayanan Administrasi Perkantoran				
1 20 0901 2 2 2 02 01 0044	Penyediaan Barang dan Jasa Perkantoran Perangkat Daerah	103,688,000	1,144,326,306	0	1,248,014,306
Jumlah Program Program Pelayanan Administrasi Perkantoran		103,688,000	1,144,326,306	0	1,248,014,306
1 20 0901 2 2 2 02 02	Program Pembangunan dan Pengelolaan Sarana dan Prasarana Kedinasan				
1 20 0901 2 2 2 02 02 0053	Pengadaan dan Pemeliharaan Sarana dan Prasarana Perkantoran	75,532,000	273,100,602	0	348,632,602
Jumlah Program Program Pembangunan dan Pengelolaan Sarana dan Prasarana Kedinasan		75,532,000	273,100,602	0	348,632,602
Jumlah Kecamatan Genteng		179,220,000	1,417,426,908	0	1,596,646,908
1 20 0902	Kecamatan Simokerto				
1 20 0902 2 2 2 02 01	Program Pelayanan Administrasi Perkantoran				
1 20 0902 2 2 2 02 01 0059	Penyediaan Barang dan Jasa Perkantoran Perangkat Daerah	75,112,000	572,478,958	0	647,590,958
Jumlah Program Program Pelayanan Administrasi Perkantoran		75,112,000	572,478,958	0	647,590,958
1 20 0902 2 2 2 02 02	Program Pembangunan dan Pengelolaan Sarana dan Prasarana Kedinasan				
1 20 0902 2 2 2 02 02 0068	Pengadaan dan Pemeliharaan Sarana dan Prasarana Perkantoran	54,720,000	132,833,636	0	187,553,636
Jumlah Program Program Pembangunan dan Pengelolaan Sarana dan Prasarana Kedinasan		54,720,000	132,833,636	0	187,553,636
Jumlah Kecamatan Simokerto		129,832,000	705,312,594	0	835,144,594
1 20 0903	Kecamatan Tegalsari				
1 20 0903 2 2 2 02 01	Program Pelayanan Administrasi Perkantoran				
1 20 0903 2 2 2 02 01 0064	Penyediaan Barang dan Jasa Perkantoran Perangkat Daerah	90,156,000	574,791,494	0	664,947,494
Jumlah Program Program Pelayanan Administrasi Perkantoran		90,156,000	574,791,494	0	664,947,494
1 20 0903 2 2 2 02 02	Program Pembangunan dan Pengelolaan Sarana dan Prasarana Kedinasan				
1 20 0903 2 2 2 02 02 0073	Pengadaan dan Pemeliharaan Sarana dan Prasarana Perkantoran	65,460,000	177,293,224	0	242,753,224
Jumlah Program Program Pembangunan dan Pengelolaan Sarana dan Prasarana Kedinasan		65,460,000	177,293,224	0	242,753,224
Jumlah Kecamatan Tegalsari		155,616,000	752,084,718	0	907,700,718
1 20 0904	Kecamatan Bubutan				
1 20 0904 2 2 2 02 01	Program Pelayanan Administrasi Perkantoran				
1 20 0904 2 2 2 02 01 0040	Penyediaan Barang dan Jasa Perkantoran Perangkat Daerah	88,312,000	706,828,149	0	795,140,149
Jumlah Program Program Pelayanan Administrasi Perkantoran		88,312,000	706,828,149	0	795,140,149
1 20 0904 2 2 2 02 02	Program Pembangunan dan Pengelolaan Sarana dan Prasarana Kedinasan				
1 20 0904 2 2 2 02 02 0049	Pengadaan dan Pemeliharaan Sarana dan Prasarana Perkantoran	64,128,000	194,089,189	0	258,217,189
Jumlah Program Program Pembangunan dan Pengelolaan Sarana dan Prasarana Kedinasan		64,128,000	194,089,189	0	258,217,189
Jumlah Kecamatan Bubutan		152,440,000	900,917,338	0	1,053,357,338
1 20 0905	Kecamatan Kenjeran				

KODE	URAIAN URUSAN, ORGANISASI, PROGRAM DAN KEGIATAN	JENIS BELANJA			JUMLAH
		PEGAWAI	BARANG DAN JASA	MODAL	
1	2	3	4	5	6 = 3 + 4 + 5
1 20 0905 2 2 2 02 01	Program Pelayanan Administrasi Perkantoran				
1 20 0905 2 2 2 02 01 0049	Penyediaan Barang dan Jasa Perkantoran Perangkat Daerah	89,872,000	744,760,766	0	834,632,766
Jumlah Program Program Pelayanan Administrasi Perkantoran		89,872,000	744,760,766	0	834,632,766
1 20 0905 2 2 2 02 02	Program Pembangunan dan Pengelolaan Sarana dan Prasarana Kedinasan				
1 20 0905 2 2 2 02 02 0058	Pengadaan dan Pemeliharaan Sarana dan Prasarana Perkantoran	65,264,000	150,581,329	0	215,845,329
Jumlah Program Program Pembangunan dan Pengelolaan Sarana dan Prasarana Kedinasan		65,264,000	150,581,329	0	215,845,329
Jumlah Kecamatan Kenjeran		155,136,000	895,342,095	0	1,050,478,095
1 20 0906	Kecamatan Pabean Cantian				
1 20 0906 2 2 2 02 01	Program Pelayanan Administrasi Perkantoran				
1 20 0906 2 2 2 02 01 0053	Penyediaan Barang dan Jasa Perkantoran Perangkat Daerah	84,640,000	684,245,994	0	768,885,994
Jumlah Program Program Pelayanan Administrasi Perkantoran		84,640,000	684,245,994	0	768,885,994
1 20 0906 2 2 2 02 02	Program Pembangunan dan Pengelolaan Sarana dan Prasarana Kedinasan				
1 20 0906 2 2 2 02 02 0062	Pengadaan dan Pemeliharaan Sarana dan Prasarana Perkantoran	62,010,000	154,468,450	0	216,478,450
Jumlah Program Program Pembangunan dan Pengelolaan Sarana dan Prasarana Kedinasan		62,010,000	154,468,450	0	216,478,450
Jumlah Kecamatan Pabean Cantian		146,650,000	838,714,444	0	985,364,444
1 20 0907	Kecamatan Semampir				
1 20 0907 2 2 2 02 01	Program Pelayanan Administrasi Perkantoran				
1 20 0907 2 2 2 02 01 0058	Penyediaan Barang dan Jasa Perkantoran Perangkat Daerah	86,520,000	643,064,660	0	729,584,660
Jumlah Program Program Pelayanan Administrasi Perkantoran		86,520,000	643,064,660	0	729,584,660
1 20 0907 2 2 2 02 02	Program Pembangunan dan Pengelolaan Sarana dan Prasarana Kedinasan				
1 20 0907 2 2 2 02 02 0067	Pengadaan dan Pemeliharaan Sarana dan Prasarana Perkantoran	63,024,000	143,728,406	0	206,752,406
Jumlah Program Program Pembangunan dan Pengelolaan Sarana dan Prasarana Kedinasan		63,024,000	143,728,406	0	206,752,406
Jumlah Kecamatan Semampir		149,544,000	786,793,066	0	936,337,066
1 20 0908	Kecamatan Krembangan				
1 20 0908 2 2 2 02 01	Program Pelayanan Administrasi Perkantoran				
1 20 0908 2 2 2 02 01 0050	Penyediaan Barang dan Jasa Perkantoran Perangkat Daerah	88,148,000	685,472,355	0	773,620,355
Jumlah Program Program Pelayanan Administrasi Perkantoran		88,148,000	685,472,355	0	773,620,355
1 20 0908 2 2 2 02 02	Program Pembangunan dan Pengelolaan Sarana dan Prasarana Kedinasan				
1 20 0908 2 2 2 02 02 0059	Pengadaan dan Pemeliharaan Sarana dan Prasarana Perkantoran	64,216,000	142,705,253	0	206,921,253
Jumlah Program Program Pembangunan dan Pengelolaan Sarana dan Prasarana Kedinasan		64,216,000	142,705,253	0	206,921,253
Jumlah Kecamatan Krembangan		152,364,000	828,177,608	0	980,541,608
1 20 0909	Kecamatan Tambaksari				
1 20 0909 2 2 2 02 01	Program Pelayanan Administrasi Perkantoran				
1 20 0909 2 2 2 02 01 0062	Penyediaan Barang dan Jasa Perkantoran Perangkat Daerah	91,828,000	549,119,001	0	640,947,001
Jumlah Program Program Pelayanan Administrasi Perkantoran		91,828,000	549,119,001	0	640,947,001
1 20 0909 2 2 2 02 02	Program Pembangunan dan Pengelolaan Sarana dan Prasarana Kedinasan				
1 20 0909 2 2 2 02 02 0071	Pengadaan dan Pemeliharaan Sarana dan Prasarana Perkantoran	66,900,000	120,336,398	0	187,236,398
Jumlah Program Program Pembangunan dan Pengelolaan Sarana dan Prasarana Kedinasan		66,900,000	120,336,398	0	187,236,398
Jumlah Kecamatan Tambaksari		158,728,000	669,455,399	0	828,183,399
1 20 0910	Kecamatan Gubeng				
1 20 0910 2 2 2 02 01	Program Pelayanan Administrasi Perkantoran				
1 20 0910 2 2 2 02 01 0045	Penyediaan Barang dan Jasa Perkantoran Perangkat Daerah	93,304,000	736,471,168	0	829,775,168
Jumlah Program Program Pelayanan Administrasi Perkantoran		93,304,000	736,471,168	0	829,775,168
1 20 0910 2 2 2 02 02	Program Pembangunan dan Pengelolaan Sarana dan Prasarana Kedinasan				
1 20 0910 2 2 2 02 02 0054	Pengadaan dan Pemeliharaan Sarana dan Prasarana Perkantoran	67,984,000	83,757,326	0	151,741,326
Jumlah Program Program Pembangunan dan Pengelolaan Sarana dan Prasarana Kedinasan		67,984,000	83,757,326	0	151,741,326
Jumlah Kecamatan Gubeng		161,288,000	820,228,494	0	981,516,494
1 20 0911	Kecamatan Rungkut				
1 20 0911 2 2 2 02 01	Program Pelayanan Administrasi Perkantoran				
1 20 0911 2 2 2 02 01 0055	Penyediaan Barang dan Jasa Perkantoran Perangkat Daerah	78,564,000	668,795,394	0	747,359,394
Jumlah Program Program Pelayanan Administrasi Perkantoran		78,564,000	668,795,394	0	747,359,394
1 20 0911 2 2 2 02 02	Program Pembangunan dan Pengelolaan Sarana dan Prasarana Kedinasan				
1 20 0911 2 2 2 02 02 0064	Pengadaan dan Pemeliharaan Sarana dan Prasarana Perkantoran	57,232,000	126,440,694	0	183,672,694
Jumlah Program Program Pembangunan dan Pengelolaan Sarana dan Prasarana Kedinasan		57,232,000	126,440,694	0	183,672,694
Jumlah Kecamatan Rungkut		135,796,000	795,236,088	0	931,032,088

KODE	URAIAN URUSAN, ORGANISASI, PROGRAM DAN KEGIATAN	JENIS BELANJA			JUMLAH
		PEGAWAI	BARANG DAN JASA	MODAL	
1	2	3	4	5	6 = 3 + 4 + 5
1 20 0912	Kecamatan Gunung Anyar				
1 20 0912 2 2 2 02 01	Program Pelayanan Administrasi Perkantoran				
1 20 0912 2 2 2 02 01 0046	Penyediaan Barang dan Jasa Perkantoran Perangkat Daerah	70,512,000	519,017,278	0	589,529,278
Jumlah Program Program Pelayanan Administrasi Perkantoran		70,512,000	519,017,278	0	589,529,278
1 20 0912 2 2 2 02 02	Program Pembangunan dan Pengelolaan Sarana dan Prasarana Kedinasan				
1 20 0912 2 2 2 02 02 0055	Pengadaan dan Pemeliharaan Sarana dan Prasarana Perkantoran	51,368,000	155,345,506	0	206,713,506
Jumlah Program Program Pembangunan dan Pengelolaan Sarana dan Prasarana Kedinasan		51,368,000	155,345,506	0	206,713,506
Jumlah Kecamatan Gunung Anyar		121,880,000	674,362,784	0	796,242,784
1 20 0913	Kecamatan Tenggilis Mejoyo				
1 20 0913 2 2 2 02 01	Program Pelayanan Administrasi Perkantoran				
1 20 0913 2 2 2 02 01 0065	Penyediaan Barang dan Jasa Perkantoran Perangkat Daerah	67,532,000	735,728,149	0	803,260,149
Jumlah Program Program Pelayanan Administrasi Perkantoran		67,532,000	735,728,149	0	803,260,149
1 20 0913 2 2 2 02 02	Program Pembangunan dan Pengelolaan Sarana dan Prasarana Kedinasan				
1 20 0913 2 2 2 02 02 0074	Pengadaan dan Pemeliharaan Sarana dan Prasarana Perkantoran	49,204,000	104,443,616	0	153,647,616
Jumlah Program Program Pembangunan dan Pengelolaan Sarana dan Prasarana Kedinasan		49,204,000	104,443,616	0	153,647,616
Jumlah Kecamatan Tenggilis Mejoyo		116,736,000	840,171,765	0	956,907,765
1 20 0914	Kecamatan Sukolilo				
1 20 0914 2 2 2 02 01	Program Pelayanan Administrasi Perkantoran				
1 20 0914 2 2 2 02 01 0060	Penyediaan Barang dan Jasa Perkantoran Perangkat Daerah	164,291,806	449,599,270	0	613,891,076
Jumlah Program Program Pelayanan Administrasi Perkantoran		164,291,806	449,599,270	0	613,891,076
1 20 0914 2 2 2 02 02	Program Pembangunan dan Pengelolaan Sarana dan Prasarana Kedinasan				
1 20 0914 2 2 2 02 02 0069	Pengadaan dan Pemeliharaan Sarana dan Prasarana Perkantoran	64,628,000	124,764,792	0	189,392,792
Jumlah Program Program Pembangunan dan Pengelolaan Sarana dan Prasarana Kedinasan		64,628,000	124,764,792	0	189,392,792
Jumlah Kecamatan Sukolilo		228,919,806	574,364,062	0	803,283,868
1 20 0915	Kecamatan Mulyorejo				
1 20 0915 2 2 2 02 01	Program Pelayanan Administrasi Perkantoran				
1 20 0915 2 2 2 02 01 0052	Penyediaan Barang dan Jasa Perkantoran Perangkat Daerah	84,184,000	573,432,258	0	657,616,258
Jumlah Program Program Pelayanan Administrasi Perkantoran		84,184,000	573,432,258	0	657,616,258
1 20 0915 2 2 2 02 02	Program Pembangunan dan Pengelolaan Sarana dan Prasarana Kedinasan				
1 20 0915 2 2 2 02 02 0061	Pengadaan dan Pemeliharaan Sarana dan Prasarana Perkantoran	61,336,000	70,344,336	0	131,680,336
Jumlah Program Program Pembangunan dan Pengelolaan Sarana dan Prasarana Kedinasan		61,336,000	70,344,336	0	131,680,336
Jumlah Kecamatan Mulyorejo		145,520,000	643,776,594	0	789,296,594
1 20 0916	Kecamatan Wonokromo				
1 20 0916 2 2 2 02 01	Program Pelayanan Administrasi Perkantoran				
1 20 0916 2 2 2 02 01 0068	Penyediaan Barang dan Jasa Perkantoran Perangkat Daerah	109,692,000	797,249,425	0	906,941,425
Jumlah Program Program Pelayanan Administrasi Perkantoran		109,692,000	797,249,425	0	906,941,425
1 20 0916 2 2 2 02 02	Program Pembangunan dan Pengelolaan Sarana dan Prasarana Kedinasan				
1 20 0916 2 2 2 02 02 0077	Pengadaan dan Pemeliharaan Sarana dan Prasarana Perkantoran	79,476,000	87,412,906	0	166,888,906
Jumlah Program Program Pembangunan dan Pengelolaan Sarana dan Prasarana Kedinasan		79,476,000	87,412,906	0	166,888,906
Jumlah Kecamatan Wonokromo		189,168,000	884,662,331	0	1,073,830,331
1 20 0917	Kecamatan Karangpilang				
1 20 0917 2 2 2 02 01	Program Pelayanan Administrasi Perkantoran				
1 20 0917 2 2 2 02 01 0048	Penyediaan Barang dan Jasa Perkantoran Perangkat Daerah	80,408,000	746,437,371	0	826,845,371
Jumlah Program Program Pelayanan Administrasi Perkantoran		80,408,000	746,437,371	0	826,845,371
1 20 0917 2 2 2 02 02	Program Pembangunan dan Pengelolaan Sarana dan Prasarana Kedinasan				
1 20 0917 2 2 2 02 02 0057	Pengadaan dan Pemeliharaan Sarana dan Prasarana Perkantoran	56,836,000	90,212,604	0	147,048,604
Jumlah Program Program Pembangunan dan Pengelolaan Sarana dan Prasarana Kedinasan		56,836,000	90,212,604	0	147,048,604
Jumlah Kecamatan Karangpilang		137,244,000	836,649,975	0	973,893,975
1 20 0918	Kecamatan Dukuh Pakis				
1 20 0918 2 2 2 02 01	Program Pelayanan Administrasi Perkantoran				
1 20 0918 2 2 2 02 01 0042	Penyediaan Barang dan Jasa Perkantoran Perangkat Daerah	85,204,000	553,119,284	0	638,323,284
Jumlah Program Program Pelayanan Administrasi Perkantoran		85,204,000	553,119,284	0	638,323,284
1 20 0918 2 2 2 02 02	Program Pembangunan dan Pengelolaan Sarana dan Prasarana Kedinasan				
1 20 0918 2 2 2 02 02 0051	Pengadaan dan Pemeliharaan Sarana dan Prasarana Perkantoran	62,076,000	114,817,165	0	176,893,165
Jumlah Program Program Pembangunan dan Pengelolaan Sarana dan Prasarana Kedinasan		62,076,000	114,817,165	0	176,893,165

KODE	URAIAN URUSAN, ORGANISASI, PROGRAM DAN KEGIATAN	JENIS BELANJA			JUMLAH
		PEGAWAI	BARANG DAN JASA	MODAL	
1	2	3	4	5	6 = 3 + 4 + 5
Jumlah Kecamatan Dukuh Pakis		147,280,000	667,936,449	0	815,216,449
1 20 0919	Kecamatan Gayungan				
1 20 0919 2 2 2 02 01	Program Pelayanan Administrasi Perkantoran				
1 20 0919 2 2 2 02 01 0043	Penyediaan Barang dan Jasa Perkantoran Perangkat Daerah	80,688,000	701,816,470	0	782,504,470
Jumlah Program Program Pelayanan Administrasi Perkantoran		80,688,000	701,816,470	0	782,504,470
1 20 0919 2 2 2 02 02	Program Pembangunan dan Pengelolaan Sarana dan Prasarana Kedinasan				
1 20 0919 2 2 2 02 02 0052	Pengadaan dan Pemeliharaan Sarana dan Prasarana Perkantoran	58,568,000	72,491,282	0	131,059,282
Jumlah Program Program Pembangunan dan Pengelolaan Sarana dan Prasarana Kedinasan		58,568,000	72,491,282	0	131,059,282
Jumlah Kecamatan Gayungan		139,256,000	774,307,752	0	913,563,752
1 20 0920	Kecamatan Jambangan				
1 20 0920 2 2 2 02 01	Program Pelayanan Administrasi Perkantoran				
1 20 0920 2 2 2 02 01 0047	Penyediaan Barang dan Jasa Perkantoran Perangkat Daerah	80,328,000	521,310,893	0	601,638,893
Jumlah Program Program Pelayanan Administrasi Perkantoran		80,328,000	521,310,893	0	601,638,893
1 20 0920 2 2 2 02 02	Program Pembangunan dan Pengelolaan Sarana dan Prasarana Kedinasan				
1 20 0920 2 2 2 02 02 0056	Pengadaan dan Pemeliharaan Sarana dan Prasarana Perkantoran	58,524,000	160,169,087	0	218,693,087
Jumlah Program Program Pembangunan dan Pengelolaan Sarana dan Prasarana Kedinasan		58,524,000	160,169,087	0	218,693,087
Jumlah Kecamatan Jambangan		138,852,000	681,479,980	0	820,331,980
1 20 0921	Kecamatan Wonocolo				
1 20 0921 2 2 2 02 01	Program Pelayanan Administrasi Perkantoran				
1 20 0921 2 2 2 02 01 0067	Penyediaan Barang dan Jasa Perkantoran Perangkat Daerah	84,140,000	655,879,779	0	740,019,779
Jumlah Program Program Pelayanan Administrasi Perkantoran		84,140,000	655,879,779	0	740,019,779
1 20 0921 2 2 2 02 02	Program Pembangunan dan Pengelolaan Sarana dan Prasarana Kedinasan				
1 20 0921 2 2 2 02 02 0076	Pengadaan dan Pemeliharaan Sarana dan Prasarana Perkantoran	61,300,000	180,682,741	0	241,982,741
Jumlah Program Program Pembangunan dan Pengelolaan Sarana dan Prasarana Kedinasan		61,300,000	180,682,741	0	241,982,741
Jumlah Kecamatan Wonocolo		145,440,000	836,562,520	0	982,002,520
1 20 0922	Kecamatan Sawahan				
1 20 0922 2 2 2 02 01	Program Pelayanan Administrasi Perkantoran				
1 20 0922 2 2 2 02 01 0057	Penyediaan Barang dan Jasa Perkantoran Perangkat Daerah	115,676,000	627,095,756	0	742,771,756
Jumlah Program Program Pelayanan Administrasi Perkantoran		115,676,000	627,095,756	0	742,771,756
1 20 0922 2 2 2 02 02	Program Pembangunan dan Pengelolaan Sarana dan Prasarana Kedinasan				
1 20 0922 2 2 2 02 02 0066	Pengadaan dan Pemeliharaan Sarana dan Prasarana Perkantoran	84,276,000	122,196,902	0	206,472,902
Jumlah Program Program Pembangunan dan Pengelolaan Sarana dan Prasarana Kedinasan		84,276,000	122,196,902	0	206,472,902
Jumlah Kecamatan Sawahan		199,952,000	749,292,658	0	949,244,658
1 20 0923	Kecamatan Wiyung				
1 20 0923 2 2 2 02 01	Program Pelayanan Administrasi Perkantoran				
1 20 0923 2 2 2 02 01 0066	Penyediaan Barang dan Jasa Perkantoran Perangkat Daerah	86,436,000	580,315,890	0	666,751,890
Jumlah Program Program Pelayanan Administrasi Perkantoran		86,436,000	580,315,890	0	666,751,890
1 20 0923 2 2 2 02 02	Program Pembangunan dan Pengelolaan Sarana dan Prasarana Kedinasan				
1 20 0923 2 2 2 02 02 0075	Pengadaan dan Pemeliharaan Sarana dan Prasarana Perkantoran	62,972,000	111,009,944	0	173,981,944
Jumlah Program Program Pembangunan dan Pengelolaan Sarana dan Prasarana Kedinasan		62,972,000	111,009,944	0	173,981,944
Jumlah Kecamatan Wiyung		149,408,000	691,325,834	0	840,733,834
1 20 0924	Kecamatan Tandes				
1 20 0924 2 2 2 02 01	Program Pelayanan Administrasi Perkantoran				
1 20 0924 2 2 2 02 01 0063	Penyediaan Barang dan Jasa Perkantoran Perangkat Daerah	95,356,000	667,092,988	0	762,448,988
Jumlah Program Program Pelayanan Administrasi Perkantoran		95,356,000	667,092,988	0	762,448,988
1 20 0924 2 2 2 02 02	Program Pembangunan dan Pengelolaan Sarana dan Prasarana Kedinasan				
1 20 0924 2 2 2 02 02 0072	Pengadaan dan Pemeliharaan Sarana dan Prasarana Perkantoran	69,468,000	74,917,175	0	144,385,175
Jumlah Program Program Pembangunan dan Pengelolaan Sarana dan Prasarana Kedinasan		69,468,000	74,917,175	0	144,385,175
Jumlah Kecamatan Tandes		164,824,000	742,010,163	0	906,834,163
1 20 0925	Kecamatan Asemrowo				
1 20 0925 2 2 2 02 01	Program Pelayanan Administrasi Perkantoran				
1 20 0925 2 2 2 02 01 0038	Penyediaan Barang dan Jasa Perkantoran Perangkat Daerah	67,900,000	484,311,113	0	552,211,113
Jumlah Program Program Pelayanan Administrasi Perkantoran		67,900,000	484,311,113	0	552,211,113
1 20 0925 2 2 2 02 02	Program Pembangunan dan Pengelolaan Sarana dan Prasarana Kedinasan				
1 20 0925 2 2 2 02 02 0047	Pengadaan dan Pemeliharaan Sarana dan Prasarana Perkantoran	49,472,000	79,621,073	0	129,093,073

KODE	URAIAN URUSAN, ORGANISASI, PROGRAM DAN KEGIATAN	JENIS BELANJA			JUMLAH
		PEGAWAI	BARANG DAN JASA	MODAL	
1	2	3	4	5	6 = 3 + 4 + 5
Jumlah Program Program Pembangunan dan Pengelolaan Sarana dan Prasarana Kedinasan		49,472,000	79,621,073	0	129,093,073
Jumlah Kecamatan Asemrowo		117,372,000	563,932,186	0	681,304,186
1 20 0926	Kecamatan Sukomanunggal				
1 20 0926 2 2 2 02 01	Program Pelayanan Administrasi Perkantoran				
1 20 0926 2 2 2 02 01 0061	Penyediaan Barang dan Jasa Perkantoran Perangkat Daerah	68,796,000	524,961,161	0	593,757,161
Jumlah Program Program Pelayanan Administrasi Perkantoran		68,796,000	524,961,161	0	593,757,161
1 20 0926 2 2 2 02 02	Program Pembangunan dan Pengelolaan Sarana dan Prasarana Kedinasan				
1 20 0926 2 2 2 02 02 0070	Pengadaan dan Pemeliharaan Sarana dan Prasarana Perkantoran	50,120,000	145,942,726	0	196,062,726
Jumlah Program Program Pembangunan dan Pengelolaan Sarana dan Prasarana Kedinasan		50,120,000	145,942,726	0	196,062,726
Jumlah Kecamatan Sukomanunggal		118,916,000	670,903,887	0	789,819,887
1 20 0927	Kecamatan Benowo				
1 20 0927 2 2 2 02 01	Program Pelayanan Administrasi Perkantoran				
1 20 0927 2 2 2 02 01 0039	Penyediaan Barang dan Jasa Perkantoran Perangkat Daerah	82,344,000	627,418,929	0	709,762,929
Jumlah Program Program Pelayanan Administrasi Perkantoran		82,344,000	627,418,929	0	709,762,929
1 20 0927 2 2 2 02 02	Program Pembangunan dan Pengelolaan Sarana dan Prasarana Kedinasan				
1 20 0927 2 2 2 02 02 0048	Pengadaan dan Pemeliharaan Sarana dan Prasarana Perkantoran	59,988,000	103,546,001	0	163,534,001
Jumlah Program Program Pembangunan dan Pengelolaan Sarana dan Prasarana Kedinasan		59,988,000	103,546,001	0	163,534,001
Jumlah Kecamatan Benowo		142,332,000	730,964,930	0	873,296,930
1 20 0928	Kecamatan Lakarsantri				
1 20 0928 2 2 2 02 01	Program Pelayanan Administrasi Perkantoran				
1 20 0928 2 2 2 02 01 0051	Penyediaan Barang dan Jasa Perkantoran Perangkat Daerah	91,772,000	529,345,414	0	621,117,414
Jumlah Program Program Pelayanan Administrasi Perkantoran		91,772,000	529,345,414	0	621,117,414
1 20 0928 2 2 2 02 02	Program Pembangunan dan Pengelolaan Sarana dan Prasarana Kedinasan				
1 20 0928 2 2 2 02 02 0060	Pengadaan dan Pemeliharaan Sarana dan Prasarana Perkantoran	66,848,000	153,993,107	0	220,841,107
Jumlah Program Program Pembangunan dan Pengelolaan Sarana dan Prasarana Kedinasan		66,848,000	153,993,107	0	220,841,107
Jumlah Kecamatan Lakarsantri		158,620,000	683,338,521	0	841,958,521
1 20 0929	Kecamatan Sambikerep				
1 20 0929 2 2 2 02 01	Program Pelayanan Administrasi Perkantoran				
1 20 0929 2 2 2 02 01 0056	Penyediaan Barang dan Jasa Perkantoran Perangkat Daerah	82,424,000	389,906,410	0	472,330,410
Jumlah Program Program Pelayanan Administrasi Perkantoran		82,424,000	389,906,410	0	472,330,410
1 20 0929 2 2 2 02 02	Program Pembangunan dan Pengelolaan Sarana dan Prasarana Kedinasan				
1 20 0929 2 2 2 02 02 0065	Pengadaan dan Pemeliharaan Sarana dan Prasarana Perkantoran	60,048,000	58,766,138	0	118,814,138
Jumlah Program Program Pembangunan dan Pengelolaan Sarana dan Prasarana Kedinasan		60,048,000	58,766,138	0	118,814,138
Jumlah Kecamatan Sambikerep		142,472,000	448,672,548	0	591,144,548
1 20 0930	Kecamatan Pakal				
1 20 0930 2 2 2 02 01	Program Pelayanan Administrasi Perkantoran				
1 20 0930 2 2 2 02 01 0054	Penyediaan Barang dan Jasa Perkantoran Perangkat Daerah	97,872,000	769,004,179	0	866,876,179
Jumlah Program Program Pelayanan Administrasi Perkantoran		97,872,000	769,004,179	0	866,876,179
1 20 0930 2 2 2 02 02	Program Pembangunan dan Pengelolaan Sarana dan Prasarana Kedinasan				
1 20 0930 2 2 2 02 02 0063	Pengadaan dan Pemeliharaan Sarana dan Prasarana Perkantoran	71,300,000	152,438,509	0	223,738,509
Jumlah Program Program Pembangunan dan Pengelolaan Sarana dan Prasarana Kedinasan		71,300,000	152,438,509	0	223,738,509
Jumlah Kecamatan Pakal		169,172,000	921,442,688	0	1,090,614,688
1 20 0931	Kecamatan Bulak				
1 20 0931 2 2 2 02 01	Program Pelayanan Administrasi Perkantoran				
1 20 0931 2 2 2 02 01 0041	Penyediaan Barang dan Jasa Perkantoran Perangkat Daerah	93,252,000	660,505,433	0	753,757,433
Jumlah Program Program Pelayanan Administrasi Perkantoran		93,252,000	660,505,433	0	753,757,433
1 20 0931 2 2 2 02 02	Program Pembangunan dan Pengelolaan Sarana dan Prasarana Kedinasan				
1 20 0931 2 2 2 02 02 0050	Pengadaan dan Pemeliharaan Sarana dan Prasarana Perkantoran	67,280,000	115,161,340	0	182,441,340
Jumlah Program Program Pembangunan dan Pengelolaan Sarana dan Prasarana Kedinasan		67,280,000	115,161,340	0	182,441,340
Jumlah Kecamatan Bulak		160,532,000	775,666,773	0	936,198,773
1 20 1200	Badan Kepegawaian dan Diklat				
1 20 1200 2 2 2 02 01	Program Pelayanan Administrasi Perkantoran				
1 20 1200 2 2 2 02 01 0002	Penyediaan Barang dan Jasa Perkantoran Perangkat Daerah	154,104,140	1,072,892,506	0	1,226,996,646
Jumlah Program Program Pelayanan Administrasi Perkantoran		154,104,140	1,072,892,506	0	1,226,996,646
1 20 1200 2 2 2 02 02	Program Pembangunan dan Pengelolaan Sarana dan Prasarana Kedinasan				

KODE	URAIAN URUSAN, ORGANISASI, PROGRAM DAN KEGIATAN	JENIS BELANJA			JUMLAH
		PEGAWAI	BARANG DAN JASA	MODAL	
1	2	3	4	5	6 = 3 + 4 + 5
1 20 1200 2 2 2 02 02 0002	Pengadaan dan Pemeliharaan Sarana dan Prasarana Perkantoran	77,080,000	588,789,220	0	665,869,220
Jumlah Program Program Pembangunan dan Pengelolaan Sarana dan Prasarana Kedinasan		77,080,000	588,789,220	0	665,869,220
Jumlah Badan Kepegawaian dan Diklat		231,184,140	1,661,681,726	0	1,892,865,866
1 25 0100	Dinas Komunikasi dan Informatika				
1 25 0100 2 2 2 02 01	Program Pelayanan Administrasi Perkantoran				
1 25 0100 2 2 2 02 01 0024	Penyediaan Barang dan Jasa Perkantoran Perangkat Daerah	119,364,315	1,971,175,782	0	2,090,540,097
Jumlah Program Program Pelayanan Administrasi Perkantoran		119,364,315	1,971,175,782	0	2,090,540,097
1 25 0100 2 2 2 02 02	Program Pembangunan dan Pengelolaan Sarana dan Prasarana Kedinasan				
1 25 0100 2 2 2 02 02 0030	Pengadaan dan Pemeliharaan Sarana dan Prasarana Perkantoran	69,191,000	483,034,167	0	552,225,167
Jumlah Program Program Pembangunan dan Pengelolaan Sarana dan Prasarana Kedinasan		69,191,000	483,034,167	0	552,225,167
Jumlah Dinas Komunikasi dan Informatika		188,555,315	2,454,209,949	0	2,642,765,264
1 26 0100	Dinas Perpustakaan dan Kearsipan				
1 26 0100 2 2 2 02 01	Program Pelayanan Administrasi Perkantoran				
1 26 0100 2 2 2 02 01 0001	Penyediaan Barang dan Jasa Perkantoran Perangkat Daerah	134,156,000	2,084,001,795	0	2,218,157,795
Jumlah Program Program Pelayanan Administrasi Perkantoran		134,156,000	2,084,001,795	0	2,218,157,795
1 26 0100 2 2 2 02 02	Program Pembangunan dan Pengelolaan Sarana dan Prasarana Kedinasan				
1 26 0100 2 2 2 02 02 0001	Pengadaan dan Pemeliharaan Sarana dan Prasarana Perkantoran	130,700,000	545,753,079	0	676,453,079
Jumlah Program Program Pembangunan dan Pengelolaan Sarana dan Prasarana Kedinasan		130,700,000	545,753,079	0	676,453,079
Jumlah Dinas Perpustakaan dan Kearsipan		264,856,000	2,629,754,874	0	2,894,610,874
2 01 0100	Dinas Ketahanan Pangan dan Pertanian				
2 01 0100 2 2 2 02 01	Program Pelayanan Administrasi Perkantoran				
2 01 0100 2 2 2 02 01 0034	Penyediaan Barang dan Jasa Perkantoran Perangkat Daerah	117,433,000	8,052,294,075	0	8,169,727,075
Jumlah Program Program Pelayanan Administrasi Perkantoran		117,433,000	8,052,294,075	0	8,169,727,075
2 01 0100 2 2 2 02 02	Program Pembangunan dan Pengelolaan Sarana dan Prasarana Kedinasan				
2 01 0100 2 2 2 02 02 0043	Pengadaan dan Pemeliharaan Sarana dan Prasarana Perkantoran	116,736,000	1,775,214,137	0	1,891,950,137
Jumlah Program Program Pembangunan dan Pengelolaan Sarana dan Prasarana Kedinasan		116,736,000	1,775,214,137	0	1,891,950,137
Jumlah Dinas Ketahanan Pangan dan Pertanian		234,169,000	9,827,508,212	0	10,061,677,212
2 06 0100	Dinas Perdagangan				
2 06 0100 2 2 2 02 01	Program Pelayanan Administrasi Perkantoran				
2 06 0100 2 2 2 02 01 0032	Penyediaan Barang dan Jasa Perkantoran Perangkat Daerah	182,204,763	2,513,208,936	0	2,695,413,699
Jumlah Program Program Pelayanan Administrasi Perkantoran		182,204,763	2,513,208,936	0	2,695,413,699
2 06 0100 2 2 2 02 02	Program Pembangunan dan Pengelolaan Sarana dan Prasarana Kedinasan				
2 06 0100 2 2 2 02 02 0041	Pengadaan dan Pemeliharaan Sarana dan Prasarana Perkantoran	115,612,000	889,398,255	0	1,005,010,255
Jumlah Program Program Pembangunan dan Pengelolaan Sarana dan Prasarana Kedinasan		115,612,000	889,398,255	0	1,005,010,255
Jumlah Dinas Perdagangan		297,816,763	3,402,607,191	0	3,700,423,954
Jumlah Sarana dan Prasarana Perkantoran		26,054,848,804	495,598,945,976	219,937,510,824	741,591,305,604
Jumlah Non Pelayanan Dasar		28,922,304,804	505,283,098,834	219,937,510,824	754,142,914,462
Jumlah Unsur Manajemen		28,922,304,804	505,283,098,834	219,937,510,824	754,142,914,462
Jumlah Penunjang Urusan Pemerintahan		93,271,713,226	770,437,996,940	223,474,062,395	1,087,183,772,561
Jumlah TOTAL		470,316,573,929	3,153,463,390,147	2,663,386,532,200	6,287,166,496,276

Surabaya, 30 Desember 2016

WALIKOTA SURABAYA

ttd.

TRI RISMAHARINI

Salinan sesuai dengan aslinya
KEPALA BAGIAN HUKUM,


IRI TURSILOWATI, S.H., M.H.
Pembina Tingkat
NIP. 19691017 199302 2 006

PEMERINTAH KOTA SURABAYA
REKAPITULASI BELANJA DAERAH UNTUK KESELARASAN
DAN KETERPADUAN URUSAN PEMERINTAHAN DAERAH DAN FUNGSI
DALAM RANGKA PENGELOLAAN KEUANGAN NEGARA
TAHUN ANGGARAN 2017

KODE	URAIAN	BELANJA TIDAK LANGSUNG		BELANJA LANGSUNG			JUMLAH
		PEGAWAI	NON PEGAWAI	PEGAWAI	BARANG DAN JASA	MODAL	
1	2	3	4	5	6	7	8 = 3 + 4 + 5 + 6 + 7
01	Pelayanan Umum						
01 1 06	Perencanaan Pembangunan	18,983,887,387	0	5,057,277,995	14,786,305,106	7,007,000	38,834,477,488
01 1 20	Otonomi Daerah, Pemerintahan Umum, Administrasi Keuangan Daerah, Perangkat Daerah, Kepegawaian dan Persandian	501,610,545,323	209,438,756,037	93,139,734,095	414,550,334,303	37,115,733,827	1,255,855,103,585
01 1 25	Komunikasi dan Informasi	8,129,632,853	0	2,839,126,315	43,438,122,774	11,167,970,646	65,574,852,588
	Jumlah Pelayanan Umum	528,724,065,563	209,438,756,037	101,036,138,405	472,774,762,183	48,290,711,473	1,360,264,433,661
03	Ketertiban Dan Ketentraman						
03 1 19	Kesatuan Bangsa dan Politik Dalam Negeri	29,185,230,899	0	9,630,803,699	62,348,677,752	1,327,283,024	102,491,995,374
	Jumlah Ketertiban Dan Ketentraman	29,185,230,899	0	9,630,803,699	62,348,677,752	1,327,283,024	102,491,995,374
04	Ekonomi						
04 1 07	Perhubungan	46,112,923,479	0	16,020,503,826	127,135,570,308	126,864,186,525	316,133,184,138
04 1 14	Ketenagakerjaan	10,287,199,169	0	3,751,897,000	21,860,833,160	0	35,899,929,329
04 1 15	Koperasi dan Usaha Kecil Menengah	8,309,473,065	0	2,108,097,000	9,703,847,120	70,223,720	20,191,640,905
04 1 16	Penanaman Modal	8,003,498,929	0	1,999,527,000	10,070,392,100	0	20,073,418,029
04 2 01	Pertanian	13,917,947,253	0	3,812,302,000	23,231,315,181	4,698,557,518	45,660,121,952
04 2 06	Perdagangan	11,945,270,956	0	3,551,245,763	16,911,402,814	950,444,466	33,358,363,999
	Jumlah Ekonomi	98,576,312,851	0	31,243,572,589	208,913,360,683	132,583,412,229	471,316,658,352
05	Lingkungan Hidup						
05 1 05	Penataan Ruang	38,518,973,662	0	6,349,581,285	67,605,593,603	829,239,512,733	941,713,661,283
05 1 08	Lingkungan Hidup	57,170,644,411	0	18,631,386,456	508,513,751,903	88,454,855,500	672,770,638,270
	Jumlah Lingkungan Hidup	95,689,618,073	0	24,980,967,741	576,119,345,506	917,694,368,233	1,614,484,299,553
06	Perumahan Dan Fasilitas Umum						
06 1 03	Pekerjaan Umum	47,589,234,885	0	11,379,529,819	178,647,251,584	771,365,276,204	1,008,981,292,492

KODE	URAIAN	BELANJA TIDAK LANGSUNG		BELANJA LANGSUNG			JUMLAH
		PEGAWAI	NON PEGAWAI	PEGAWAI	BARANG DAN JASA	MODAL	
1	2	3	4	5	6	7	8 = 3 + 4 + 5 + 6 + 7
06 1 04	Perumahan	41,375,284,104	0	12,795,186,928	78,605,043,297	501,814,166,149	634,589,680,478
Jumlah Perumahan Dan Fasilitas Umum		88,964,518,989	0	24,174,716,747	257,252,294,881	1,273,179,442,353	1,643,570,972,970
07	Kesehatan						
07 1 02	Kesehatan	253,651,434,895	0	45,560,429,332	644,754,037,846	114,184,990,074	1,058,150,892,147
07 1 12	Keluarga Berencana dan Keluarga Sejahtera	17,662,040,351	0	5,623,774,000	17,740,908,585	895,899,999	41,922,622,935
Jumlah Kesehatan		271,313,475,246	0	51,184,203,332	662,494,946,431	115,080,890,073	1,100,073,515,082
08	Pariwisata Dan Budaya						
08 1 17	Kebudayaan	12,258,094,469	0	3,116,460,664	32,438,900,519	2,580,084,365	50,393,540,017
Jumlah Pariwisata Dan Budaya		12,258,094,469	0	3,116,460,664	32,438,900,519	2,580,084,365	50,393,540,017
10	Pendidikan						
10 1 01	Pendidikan	905,486,310,071	0	215,645,382,752	571,630,739,787	100,257,853,645	1,793,020,286,255
10 1 18	Kepemudaan dan Olah Raga	7,094,443,678	0	2,146,546,000	33,002,804,109	71,067,033,435	113,310,827,222
10 1 26	Perpustakaan	7,953,814,461	0	2,000,192,000	28,040,094,092	0	37,994,100,553
Jumlah Pendidikan		920,534,568,210	0	219,792,120,752	632,673,637,988	171,324,887,080	1,944,325,214,030
11	Perlindungan Sosial						
11 1 10	Kependudukan dan Catatan Sipil	9,719,419,216	0	2,582,255,000	16,780,118,862	698,834,821	29,780,627,899
11 1 13	Sosial	10,277,591,571	0	2,575,335,000	231,667,345,342	626,618,549	245,146,890,462
Jumlah Perlindungan Sosial		19,997,010,787	0	5,157,590,000	248,447,464,204	1,325,453,370	274,927,518,361
JUMLAH TOTAL		2,065,242,895,087	209,438,756,037	470,316,573,929	3,153,463,390,147	2,663,386,532,200	8,561,848,147,400

Surabaya, 30 Desember 2016

WALIKOTA SURABAYA

ttd.

TRI RISM HARINISalinan sesuai dengan aslinya
KEPALA BAGIAN HUKUM,

IRA TURSILOWATI, S.H., M.H.
Pembina Tingkat I
NIP. 19691017 199303 2 006

**PEMERINTAH KOTA SURABAYA
DAFTAR JUMLAH PEGAWAI PERGOLONGAN DAN PERJABATAN
TAHUN ANGGARAN 2017**

GOLONGAN / RUANG	ESELON						NON ESELON			JUMLAH
	II		III		IV		TENAGA FUNGSIONAL	STAF	STAFF	
	a	b	a	b	a	b			TANPA TU	
Golongan IV/e							6		1	7
Golongan IV/d							23			23
Golongan IV/c	1	21		2			261	2		286
Golongan IV/b		12	67	5	5		3,187	10	6	3,292
Golongan IV/a		0	21	65	16	2	1,573	22	2	1,699
JUMLAH GOLONGAN IV	1	33	88	72	21	2	5050	34	9	5,310
Golongan III/d			3	25	485	209	678	227	2	1,629
Golongan III/c					100	378	1,486	263	5	2,232
Golongan III/b					5	87	740	650	8	1,490
Golongan III/a						3	921	694	1	1,619
JUMLAH GOLONGAN III	0	0	3	25	590	677	3825	1834	16	6970
Golongan II/d							657	311	2	970
Golongan II/c							869	1,408	1	2,278
Golongan II/b							79	778		857
Golongan II/a							11	662	2	675
JUMLAH GOLONGAN II	0	0	0	0	0	0	1,616	3,159	5	4,780

GOLONGAN / RUANG	ESELON						NON ESELON			JUMLAH
	II		III		IV		TENAGA FUNGSIONAL	STAF	STAFF TANPA TU	
	a	b	a	b	a	b				
Golongan I/d								93		93
Golongan I/c								238		238
Golongan I/b								41		41
Golongan I/a								21		21
JUMLAH GOLONGAN I	0	0	0	0	0	0	0	393	0	393
TOTAL	1	33	91	97	611	679	10,491	5,420	30	17,453

Surabaya, 30 Desember 2016
WALIKOTA SURABAYA

ttd.

TRI RISMAHARINI

Salinan sesuai dengan aslinya
KEPALA BAGIAN HUKUM,

IRA TURSILOVATI, S.H., M.H.
 Pembina Tingkat I
 NIP. 19691017 199303 2 006

**PEMERINTAH KOTA SURABAYA
DAFTAR PIUTANG DAERAH
TAHUN ANGGARAN 2017**

NO	URAIAN RINCIAN PIUTANG 2014	TAHUN PENGAKUAN PIUTANG n-2	JUMLAH PIUTANG SAMPAI DENGTA TAHUN n-2	PERKIRAAN PENAMBAHAN TAHUN n-1	PERKIRAAN PENGURANGAN TAHUN n-1	PERKIRAAN SALDO AKHIR TAHUN n-1
1	2	3	4	5	6	7 = 4 + 5 - 6
I	PIUTANG PAJAK DAERAH					
1	Pajak Hotel	2016	11,077,073,210	206,870,152,977	187,821,983,630	30,125,242,557
2	Pajak Restoran	2016	14,471,338,380	316,565,390,499	289,180,317,132	41,856,411,747
3	Pajak Hiburan	2016	1,329,491,097	58,791,051,676	53,608,360,805	6,512,181,968
4	Pajak Reklame	2016	36,472,724,270	122,463,505,500	115,749,218,725	43,187,011,045
5	Pajak Penerangan Jalan Non PLN	2016	89,648,644	378,132,339,579	346,183,406,470	32,038,581,753
6	Pajak Parkir	2016	508,664,957	60,401,141,603	56,491,583,995	4,418,222,565
7	BPHTB	2016	2,215,236,587	23,073,500	75,355,050	2,162,955,037
8	Pajak Bumi dan Bangunan	2016	533,453,268,795	868,238,531,690	834,028,175,318	567,663,625,167
9	Pajak Tanah Air	2016	65,298,240	1,561,765,040	1,423,961,530	203,101,750
	SUB JUMLAH		599,682,744,180	2,013,046,952,064	1,884,562,362,655	728,167,333,589
II	PIUTANG RETRIBUSI DAERAH					
1	Retribusi Pemeriksaan Alat Pemadam Kebakaran	2016	227,269,575	137,782,400	83,401,800	281,650,175
2	Retribusi Pasar Grosir (UPTD Pasar Turi)	2016	758,346,735	-	-	758,346,735
3	Retribusi Kebersihan pada PDAM	2016	494,694,980	31,288,773,038	31,302,633,918	480,834,100
4	Retribusi Pelayanan Pemakaman dan Pengabuan Mayat (DKP)	2016	-	102,000,000	-	102,000,000
5	Retribusi IMB (Dinas Cipta Karya dan Tata Ruang)	2016	55,310,348,409	153,406,850,433	187,308,400,976	21,408,797,866
6	Retribusi SKRK (Dinas Cipta Karya dan Tata Ruang)	2016	524,717,223	1,203,052,500	1,673,130,958	54,638,765
7	Retribusi Pelayanan Tera / Tera Ulang	2016	-	702,963,920	701,880,680	1,083,240
8	Retribusi Sewa stand Terminal	2016	324,956,354	275,851,987	255,125,606	345,682,735
9	Retribusi Ijin Gangguan (HO)	2016	5,914,500	10,158,911,355	10,164,825,855	-
10	Retribusi Pelayanan Kesehatan (RSUD Bakti Dharma Husada)	2016	6,916,701,511	-	6,916,701,511	-
11	Retribusi THR	2016	350,179,100	72,488,990	111,437,234	311,230,856
12	Retribusi Balai Pemuda	2016	503,370,000	-	324,870,000	178,500,000
13	Retribusi Kenjeran	2016	-	3,398,342	-	3,398,342
14	Retribusi Tanah Sempadan (Bina Marga dan Pematusan)	2016	1,400,050,426	-	-	1,400,050,426
15	Retribusi Gelanggang Remaja (Dinas Pemuda dan Olahraga)	2016	1,000,000	-	-	1,000,000
16	Retribusi Gelora 10 Nopember (Dinas Pemuda dan Olahraga)	2016	-	89,550,000	-	89,550,000
17	Retribusi Ijin Pemakaian Tanaha (Dinas Pengelolaan Bangunan dan Tanah)	2016	588,847,811	6,120,145,219	244,971,121	6,464,021,909
18	Retribusi Tunggalan (Dinas Pengelolaan Bangunan dan Tanah)	2016	-	10,992,301,775	-	10,992,301,775
19	Retribusi Pemakaian Usaha Mikro dan Kecil Pertanian	2016	-	372,216,640	322,666,840	49,549,800
20	Retribusi Pemakaian Usaha Mikro dan Kecil Koperasi	2016	-	132,060,000	0	132,060,000
	SUB JUMLAH		67,406,396,624	215,058,346,599	239,410,046,499	43,054,696,724

NO	URAIAN RINCIAN PIUTANG 2014	TAHUN PENGAKUAN PIUTANG n-2	JUMLAH PIUTANG SAMPAI DENGTA TAHUN n-2	PERKIRAAN PENAMBAHAN TAHUN n-1	PERKIRAAN PENGURANGAN TAHUN n-1	PERKIRAAN SALDO AKHIR TAHUN n-1
1	2	3	4	5	6	7 = 4 + 5 - 6
III	PIUTANG LAIN-LAIN PAD					
1	Piutang Bunga Deposito	2016	-	3,657,534,246	-	3,657,534,246
2	Piutang Bantuan Parpol Bakesbanglinmas	2016	155,000,000	-	-	155,000,000
3	Piutang Lain-lain eks DPRD	2016	185,274,343	-	-	185,274,343
4	Piutang Bantuan Parpol Pemilu 2014	2016	109,436,000	-	109,436,000	-
5	Piutang Tunggakan Denda oleh TVRI Surabaya	2016	-	2,504,335,176	-	2,504,335,176
6	Piutang Tunggakan Retribusi Tanah dan Denda Oleh TVRI Surabaya	2016	2,696,404,190	-	2,696,404,190	-
7	Piutang Tunggakan sewa tanah dan bangunan PT. Tunjungan City Hopefull	2016	1,658,398,524	-	1,658,398,524	-
8	Piutang Gedung Tunjungan Center	2016	1,958,343,229	-	1,958,343,229	-
9	Piutang JPO dan Pertokoan diatas Jl. Tunjungan dan Jl. Tanjung Anom	2016	274,916,762	-	274,916,762	-
10	Piutang Gelora 10 Nopember-Dispora	2016	89,550,000	-	89,550,000	-
11	Koreksi Atas Sanksi Administrasi Penyedia Barang	2016	384,498,301	-	-	384,498,301
12	Koreksi Atas Nilai Jaminan Pelaksanaan dari Rekanan	2016	871,922,880	-	-	871,922,880
13	Piutang Sanksi Administrasi Pelanggaran	2016	-	106,931,593,567	94,374,154,848	12,557,438,719
	SUB JUMLAH		8,383,744,229	113,093,462,989	101,161,203,553	20,316,003,665
IV	PIUTANG TRANSFER					
1	Piutang Dana Bagi Hasil Sumber Daya Alam	2016	4,594,251,633	1,204,050,120	4,594,251,633	1,204,050,120
	SUB JUMLAH		4,594,251,633	1,204,050,120	4,594,251,633	1,204,050,120
V	PIUTANG PENDAPATAN LAINNYA					
1	Piutang Pendapatan Lainnya BPJS (Dinas Kesehatan)	2016	-	1,704,611,000	1,092,466,000	612,145,000
2	Piutang Pendapatan Lainnya BPJS (RSUD dr. M. Soewandhi)	2016	11,864,264,215	17,211,373,010	11,864,264,215	17,211,373,010
3	Piutang Pendapatan Lainnya BPJS (RSUD Bhakti Dharma Husada)	2016	-	7,451,461,271	-	7,451,461,271
4	Piutang BLUD Lainnya (RSUD dr. M. Soewandhi)	2016	1,457,401,125	1,729,905,244	1,457,126,859	1,730,179,510
5	Piutang BLUD Lainnya (RSUD Bhakti Dharma Husada)	2016	-	441,422,939	310,464,713	130,958,226
	SUB JUMLAH		13,321,665,340	28,538,773,464	14,724,321,787	27,136,117,017
VI	BAGIAN LANCAR TUNTUTAN GANTI RUGI					
1	Bagian Lancar Tuntutan Ganti Rugi	2016	353,308,881	-	69,531,359	283,777,522
	SUB JUMLAH		353,308,881	-	69,531,359	283,777,522
VII	BELANJA DIBAYAR DI MUKA					
1	Asuransi Dibayar di Muka	2016	74,133,944	-	22,579,658	51,554,286
2	Sewa Dibayar di Muka	2016	843,225,585	-	243,590,993	599,634,592
	SUB JUMLAH		917,359,529	-	266,170,651	651,188,878
VIII	PIUTANG HASIL PENGELOLAAN KEKAYAAN DAERAH					
1	Piutang Deviden PT Surya Karsa Utama	2016	274,277,461	138,687,923	-	412,965,384
2	Piutang Deviden PT Sasana Taruna Aneka Ria	2016	-	113,615,392	-	113,615,392
	SUB JUMLAH		274,277,461	252,303,315	-	526,580,776
	TOTAL		694,933,747,877	2,371,193,888,551	2,244,787,888,137	821,339,748,291

Salinan sesuai dengan aslinya
KEPALA BAGIAN HUKUM,

IRA TURSILCWATI, S.H., M.H.
 Pembina Tingkat I
 NIP. 19691017 199303 2 006

Surabaya, 30 Desember 2016
WALIKOTA SURABAYA

ttd.

TRI RISMAHARINI

PEMERINTAH KOTA SURABAYA
DAFTAR PENYERTAAN MODAL (INVESTASI) DAERAH
TAHUN ANGGARAN 2017

NO	TAHUN PENYERTAAN MODAL	NAMA BADAN / LEMBAGA / PIHAK KETIGA	DASAR HUKUM PENYERTAAN MODAL (INVESTASI) DAERAH	BENTUK PENYERTAAN MODAL (INVESTASI) DAERAH	JUMLAH PENYERTAAN MODAL (INVESTASI) DAERAH	JUMLAH MODAL YANG TELAH DISERTAKAN SAMPAI TAHUN ANGGARAN LALU	PENYERTAAN MODAL TAHUN INI	JUMLAH MODAL YANG TELAH DISERTAKAN SAMPAI DENGAN TAHUN INI	SISA MODAL YANG BELUM DISERTAKAN	HASIL PENYERTAAN MODAL (INVESTASI) DAERAH TAHUN INI	JUMLAH MODAL (INVESTASI) YANG AKAN DITERIMA KEMBALI TAHUN INI	HASIL SISA MODAL (INVESTASI) YANG DISERTAKAN SAMPAI DENGAN TAHUN INI
1	2	3	4	5	6	7	8	9 = 7 + 8	10 = 6 - 9	11	12	13 = 9 - 12
1	1987	PDAM Kota Surabaya	Perda No. 14 Tahun 1996 Tanggal 12 Nopember 1986	Penyertaan Modal	81,403,538,341	81,403,538,341	-	81,403,538,341	-	1,123,352,360,102	-	81,403,538,341
2	1992	PD. Pasar Surya	Perda No. 1 Tahun 1999 Tanggal 9 Juli 1999	Penyertaan Modal	25,993,122,665	15,993,122,665	10,000,000,000	25,993,122,665	-	43,967,803,155	-	25,993,122,665
3	1991	PD. Rumah Potong Hewan	Perda No. 3 Tahun 2009 Tanggal 30 Juli 2009	Penyertaan Modal	7,045,511,405	7,045,511,405	-	7,045,511,405	-	9,968,679,898	-	7,045,511,405
4	1967	Bank. Jatim	Perda Jatim No. 6 tahun 1976 Kepmendagri 973.584-037 Tahun 1994	Penyertaan Modal	79,810,864,250	79,810,864,250	-	79,810,864,250	-	79,810,864,250	-	79,810,864,250
5	2000	PD. BPR jatim	Perda Propinsi Jawa Timur No. 10 Tahun 2000 Tanggal 17 Juni 2000	Penyertaan Modal	198,059,000	198,059,000	-	198,059,000	-	198,059,000	-	198,059,000
6	1974	PT. Surabaya Industrial Estate Rungkut (PT.SIER)	Akte Notaris Lukito, SH No. 166 Tanggal 28-274 No. 67 Tanggal 24-1283 No. 41 Tanggal 26-7-93 No. 22 Tanggal 23-5-98	Penyertaan Modal	7,500,000,000	7,500,000,000	-	7,500,000,000	-	119,273,635,000	-	7,500,000,000
7	1970	PT. Sarana Taruna Aneka Ria (STAR)	Akte Notaris Soehartono, SH No. 15 Tanggal 10 Maret 1999	Penyertaan Modal	249,000,000	249,000,000	-	249,000,000	-	414,552,900	-	249,000,000
8	1971	PT. Abattoir Surya Jaya	Akte Notaris Abdul Latief, SH No. 54 Tanggal 18-01-1971 No. 148 Tanggal 26-03-1973 No. 27 Tanggal 20-05-1999	Penyertaan Modal	900,000,000	900,000,000	-	900,000,000	-	-	-	900,000,000
9	2004	PT. Surya Karsa Utama	Perjanjian Pendirian PT. Pembangunan Surya No.575/001.A/402.1.02/95 20 Januari 1995 Jo. Akta No.19 Tanggal 12 Juli 2014	Penyertaan Modal	1,250,000,000	1,250,000,000	-	1,250,000,000	-	2,127,805,698	-	1,250,000,000
10	2010	BPR SAU	Akte Notaris Wachid Hasyim No. 21 Tanggal 21 Agustus 2004	Penyertaan Modal	9,800,000,000	4,508,000,000	5,292,000,000	9,800,000,000	-	13,905,160,977	-	9,800,000,000
11	2012	PD. Taman Satwa Kebun Binatang Surabaya	Perda No. 19 Tahun 2012 Tanggal 3 juli 2012	Penyertaan Modal	591,043,085,000	581,043,085,000	10,000,000,000	591,043,085,000	-	585,721,702,501	-	591,043,085,000
TOTAL					805,193,180,661	779,901,180,661	25,292,000,000	805,193,180,661	-	1,978,740,623,481	-	805,193,180,661

Surabaya, 30 Desember 2016
WALIKOTA SURABAYA

ttd.

TRI RISMAHARINI

Salinan sesuai dengan aslinya
KEPALA BAGIAN HUKUM,

IRA TURSILOWATI, S.H., M.H.

Pembina Tingkat I
NIP. 19691017-199303 2 006

Lampiran IX : PERATURAN DAERAH
 Nomor : 15
 Tanggal : 30 Desember 2016


PEMERINTAH KOTA SURABAYA
DAFTAR PERKIRAAN PENAMBAHAN DAN PENGURANGAN ASET TETAP DAERAH
TAHUN ANGGARAN 2017

NO	JENIS ASET TETAP DAERAH	SALDO PADA AKHIR TAHUN n-2	PERKIRAAN PENAMBAHAN TAHUN n-1	PERKIRAAN PENGURANGAN TAHUN n-1	PERKIRAAN SALDO PADA AKHIR TAHUN n-1
1	2	3	4	5	6 = 3 + 4 - 5
1	Tanah	26,475,340,943,248	272,591,474,971	40,080,649,034	26,707,851,769,185
2	Peralatan dan Mesin	1,780,486,966,954	405,668,531,014	1,150,339,653,260	1,035,815,844,708
3	Gedung dan Bangunan	2,862,272,113,054	619,539,768,931	472,387,415,435	3,009,424,466,550
4	Jalan, Jaringan dan Instalasi	3,304,614,532,028	888,400,549,560	1,448,089,057,434	2,744,926,024,154
5	Aset Tetap Lainnya	71,967,855,601	65,411,034,523	4,296,278,151	133,082,611,973
6	Konstruksi dalam Pengerjaan	195,717,827,530	26,365,800,729	77,067,657,965	145,015,970,294
JUMLAH		34,690,400,238,415	2,277,977,159,728	3,192,260,711,279	33,776,116,686,864

Surabaya, 30 Desember 2016
WALIKOTA SURABAYA

ttd.

TRI RISMAHARINI

Salinan sesuai dengan aslinya
KEPALA BAGIAN HUKUM,

IRA TURSILOWATI, S.H., M.H.
 Pembina Tingkat I
 NIP. 19691017 199303 2 006

Lampiran X : PERATURAN DAERAH
 Nomor : 15
 Tanggal : 30 Desember 2016

**PEMERINTAH KOTA SURABAYA
 DAFTAR PERKIRAAN PENAMBAHAN DAN PENGURANGAN ASET LAIN-LAIN
 TAHUN ANGGARAN 2017**

NO	JENIS ASET LAINNYA	SALDO PADA AKHIR TAHUN n-2	PERKIRAAN PENAMBAHAN TAHUN n-1	PERKIRAAN PENGURANGAN TAHUN n-1	PERKIRAAN SALDO PADA AKHIR TAHUN n-1
1	2	3	4	5	6 = 3 + 4 - 5
1	Tagihan Tuntutan Ganti Kerugian Daerah (TP/TGR)	9,999,800	2,000,416,482	9,999,800	2,000,416,482
2	Bangun Guna Serah (Build, Operate, and Transfer/BOT)	147,779,494,793	56,064,595,725	-	203,844,090,518
3	Bangun Serah Guna (Build, Transfer, and Operate/BTO)	4,969,192,500	-	-	4,969,192,500
4	Kerjasama Operasi (KSO)	33,363,395,000	-	-	33,363,395,000
5	Aset Tak Berwujud	6,174,598,510	1,090,287,000	5,798,176,626	1,466,708,884
6	Aset Lain-lain	113,540,014,780	25,951,546,797	-	139,491,561,577
JUMLAH		305,836,695,383	85,106,846,004	5,808,176,426	385,135,364,961

Surabaya, 30 Desember 2016

WALIKOTA SURABAYA

ttd.

TRI RISMAHARINI

Salinan sesuai dengan aslinya
KEPALA BAGIAN HUKUM,

IRA TURSILOWATI, S.H., M.H.
 Pembina Tingkat I
 NIP. 19691017 199303 2 006

1. TAHUN PERTAMA

Lampiran XI : PERATURAN DAERAH
 Nomor : 15
 Tanggal : 30 Desember 2016

PEMERINTAH KOTA SURABAYA
DAFTAR KEGIATAN-KEGIATAN TAHUN ANGGARAN SEBELUMNYA YANG BELUM DISELESAIKAN DAN
DIANGGARKAN KEMBALI DALAM TAHUN ANGGARAN INI
TAHUN ANGGARAN 2017

NO	KODE	JUMLAH ANGGARAN TAHUN 2016		JUMLAH REALISASI s.d. AKHIR TA 2016	PERKIRAAN PENGURANGAN TAHUN n-1	JUMLAH SISA ANGGARAN YANG DIANGGARKAN DALAM TAHUN INI (Rp) TA 2017	
		APBD TA 2016	PERUBAHAN APBD			APBD	PERUBAHAN APBD
1	2	3	4	5	6	7	8
1	NIHIL	NIHIL	NIHIL	NIHIL	NIHIL	NIHIL	NIHIL
JUMLAH							


Surabaya, 30 Desember 2016

WALIKOTA SURABAYA

ttd.

TRI RISMAHARINI

Salinan sesuai dengan aslinya
KEPALA BAGIAN HUKUM,



IRA TURSILOWATI, S.H., M.H.
 Pembina Tingkat I
 NIP. 19691017 199303 2 006

PEMERINTAH KOTA SURABAYA
DAFTAR KEGIATAN-KEGIATAN TAHUN ANGGARAN SEBELUMNYA YANG BELUM DISELESAIKAN DAN
DIANGGARKAN KEMBALI DALAM TAHUN ANGGARAN INI
TAHUN ANGGARAN 2017

NO	KODE	JUDUL KEGIATAN	JUMLAH TAHUN AWAL PENGANGGARAN (Rp)		JUMLAH REALISASI s.d. AKHIR TA. 2015 (Rp)	JUMLAH ANGGARAN TAHUN 2016		JUMLAH REALISASI s.d. AKHIR TA. 2016 (Rp)	JUMLAH SISA ANGGARAN YANG DIANGGARKAN DALAM TAHUN INI (Rp) TA. 2017	
			APBD INDUK TA. 2015	PERUBAHAN APBD TA. 2015		APBD INDUK TA. 2016	PERUBAHAN APBD TA. 2016		INDUK	PERUBAHAN
1	2	3	4	5	6	7	8	9	10	11
JUMLAH										

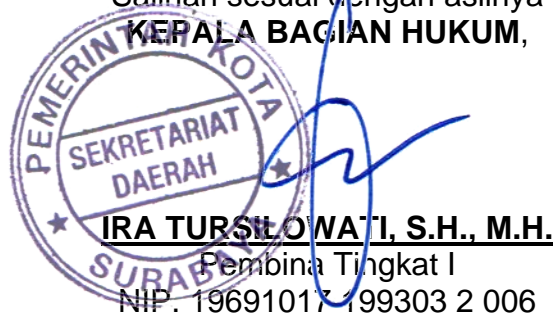
Surabaya, 30 Desember 2016

WALIKOTA SURABAYA

ttd.

TRI RISMAHARINI

Salinan sesuai dengan aslinya

KEPALA BAGIAN HUKUM,

Lampiran XII : PERATURAN DAERAH
 Nomor : 15
 Tanggal : 30 Desember 2016

**PEMERINTAH KOTA SURABAYA
 DAFTAR DANA CADANGAN
 TAHUN ANGGARAN 2017**

NO	TUJUAN PEMBENTUKAN DANA CADANGAN	DASAR HUKUM PEMBENTUKAN DANA CADANGAN		JUMLAH DANA CADANGAN YANG DIRENCANAKAN (Rp)	SALDO AWAL (Rp)	TRANSFER DARI KAS DAERAH (Rp)	SALDO AKHIR	SISA DANA YANG BELUM DICADANGKAN (Rp)
		3	4					
1	2	3	4	5	6	7	8	9
1	NIHIL	NIHIL	NIHIL	NIHIL	NIHIL	NIHIL	NIHIL	NIHIL
JUMLAH								-

Surabaya, 30 Desember 2016
WALIKOTA SURABAYA

ttd.

TRI RISMAHARINI

Salinan sesuai dengan aslinya
KEPALA BAGIAN HUKUM,



IRA TURSILOWATI, S.H., M.H.

Pembina Tingkat I
 NIP. 19691017 199303 2 006

Lampiran XIII : PERATURAN DAERAH
 Nomor : 15
 Tanggal : 30 Desember 2016

**PEMERINTAH KOTA SURABAYA
 DAFTAR PINJAMAN DAERAH
 TAHUN ANGGARAN 2017**

No	Sumber Pinjaman Daerah	Dasar Hukum Pinjaman / Obligasi	Tanggal / Tahun Perjanjian Pinjaman / Obligasi	Jumlah Pinjaman / Nilai Nominal Obligasi (Rp/Valas)	Jangka Waktu Pinjaman (Tahun)	Persentase Bunga Pinjaman (%)	Tujuan Penggunaan Pinjaman	Jumlah Realisasi Pembayaran Tahun ini		Jumlah Sisa Pembayaran	
								Pokok Pinjaman Daerah	Bunga	Pokok Pinjaman Daerah	Bunga
1	2	3	4	5	6	7	8	9	10	11	12
1	NIHIL	NIHIL	NIHIL	NIHIL	NIHIL	NIHIL	NIHIL	NIHIL	NIHIL	NIHIL	NIHIL

Surabaya, 30 Desember 2016
WALIKOTA SURABAYA

ttd.

TRI RISMAHARINI

Salinan sesuai dengan aslinya

KEPALA BAGIAN HUKUM,



IRA TURSILOWATI, S.H., M.H.

Pembina Tingkat I

NIP. 19691017199303 2 006

DAFTAR NAMA PENERIMA, ALAMAT DAN BESARAN ALOKASI HIBAH YANG DITERIMA

NO	NAMA PENERIMA	ALAMAT PENERIMA	JUMLAH (Rp)
1	2	3	4
1	Komando Garnisun Tetap III/Surabaya	Jl. Ngemplak 2 - 4 (Walikota Mustajab)	172,260,000
2	Komando Latihan Komando Armada RI Kawasan Timur (Kolot Koarmatim)	Kolat Koarmatim Surabaya	270,200,000
3	Markas Besar Akademi Angkatan Laut	Bumimoro	778,040,000
4	Polrestabes Surabaya	Jl. Taman Sikatan 1	10,991,271,908
5	Pusat Veteriner Farma Direktorat Jenderal Peternakan dan Kesehatan Hewan Kementerian Pertanian	Jalan Jenderal A. Yani 68 - 70	32,684,648,553
6	Al-Mutawadi'in Kel. Bulak Banteng	Jl. Bulak Banteng Lor I/139	9,700,000
7	Forum Silaturrohim Jamiyah Tahlil Yasin Putri DAWA USYSYAUQ	Jl. Raya Mastrip Warugunung RT 03 / I	600,000
8	Garda Muda Bibit Unggul	Wonocolo Pabrik Kulit No.19	48,528,500
9	Gereja Katolik Paroki Santo Marinus Yohanes	Jalan Memet Sastrawirya No 1 Komp. TNI AL Kenjeran	150,000,000
10	Gereja Katolik Paroki Santo Yusup	Mastrip Kebraon I / 1	160,353,000
11	Gereja Katolik Roh Kudus - Purimas	Raya I Gusti Ngurah Rai No.97	100,162,500
12	Gereja Katolik Santo Mikael Keuskupan Surabaya	Jalan Tanjung Sadari No 49	107,100,000
13	Group Qosidah Az Zahro	Jl. Simo Pomahan Baru Barat Surabaya	11,000,000
14	Group Qosidah Modern "Al-Marsyami"	Tanah Merah 2/21 RT 03 RW 04 Kel. Tanah Kalikedinding Kec. Kenjeran	15,255,000
15	Grup al banjari dzikrun nada	Jl. Gadel sari madya Gg B No.1	19,075,000
16	Grup Sholawat Al-Banjari Masjid Shiroothol Mustaqim	Jl. Kedinding Lor No. 30	7,600,000
17	Hadrah Assakinah	Pandegiling 158A	14,085,000
18	Ikatan Seni Hadrah Al Banjary (ISHABAN)	Jl. Tenggumung Wetan Garuda I/11 Wonokusumo Semampir Surabaya	7,600,000
19	Jam"iyah Muslimat AL Uswatun Chasanah	Manyar Sabrangan 3/26	6,350,000
20	Jama'ah "Baitur Rosyid" Kel. Lontar Kec. Sambikerep	Jl. Raya Lontar 219	12,830,000
21	Jama'ah Al-Ikhlas RT 03 RW VII Kel. Pacar Kembang	Jl. Pacar Kembang III/35 Surabaya	1,700,000
22	Jama'ah Baitul Ashar	Jl. Dukuh Setro 4-A/87	5,230,200
23	Jama'ah Khotmil Qur'an Padhange Ati	Bendul merisi Gg Besar Timur 93-D	5,600,000
24	Jama'ah Majelis Ta'lim Al-Fattah	PDAM gg. Makam no.39	8,628,000
25	Jamaah Maulid & Tahlil Biqudrotillah	Cumpat No. 14	7,138,000
26	Jama'ah Muslimat Khoirun Nisa'	Pondok Benowo Indah Blok EV / 15 Kel. Babat Jerawat	942,000
27	Jama'ah Nurul Iman	Jl. Lidah Kulon RT 06 RW II	1,245,400
28	Jamaah Nurul Muchsinat	Jl. Wonokusumo Nomor 20 Surabaya	13,359,400
29	Jamaah Pengajian "Al-Ikhlas"	Dukuh Jelidro RT 09 RW I Kel. Sambikerep Kec. Sambikerep	25,125,000
30	Jama'ah Pengajian "Hasbunallah"	RT 06 RW 07 Pondok Benowo Indah Kel. Babat Jerawat	13,680,000
31	Jamaah Pengajian Al Amin RT 02 RW V Kel. Manukan Kulon	Manukan Luhur VI Blok 2C /09	7,880,000
32	Jamaah Pengajian Al Hidayah	Jl. Semampir Selatan II A/45	5,471,000
33	Jama'ah Pengajian Al Hidayah	Jl. Simo Katrungan Kidul	6,570,000
34	Jama'ah Pengajian Al Ishlah	Tanjungsari Jaya Utara 8/3	12,830,000
35	Jamaah Pengajian Al Jannah	RT 06 RW IV Kel Kebraon	4,221,000
36	Jamaah Pengajian AL-KALAM	Jl. Simorejo 32.10	45,398,800

NO	NAMA PENERIMA	ALAMAT PENERIMA	JUMLAH (Rp)
1	2	3	4
37	Jama'ah Pengajian Almar'atus Sholikhah	Simo Mulyo Baru blok 7D/24	8,860,000
38	Jamaah Pengajian AL-MARWAH	Jl. Tanjungsari 4/36	13,523,800
39	Jamaah pengajian al-quran tingkat pemula	Sambisari 1/18	750,000
40	Jamaah Pengajian Al-Wahdah	Jl. Sambiarum Blok 54 A/25	785,000
41	Jamaah Pengajian An Nisaa	Tanjungsari II / 51	6,800,000
42	Jamaah Pengajian Da'Watul Ichsan	Jl. Kapas Baru 3 / 96	39,420,000
43	Jama'ah Pengajian Da'watul Khoirot	Jl. Manukan Lor IV F / 19 Surabaya	4,669,000
44	Jamaah pengajian ibu-ibu fatchul jannah	Jl. Kapas jaya 86B	40,420,000
45	Jamaah Pengajian Ichlasul Amaal	Setro Baru Utara VI/129	17,823,040
46	Jamaah Pengajian Istighosah Al Barokah RT 08 RW 05 Kel. Lontar Kec. Tandes	Jl. Bumisari Praja Selatan I/10	375,000
47	Jama'ah Pengajian Istiqomah	Margorejo 3G/10	3,971,000
48	Jama'ah Pengajian Khoirol Ummah	Jl. Granting Baru VI	800,000
49	Jamaah Pengajian Khoirun Nisa	Sawo Bringin RT 05 RW 02 Kel Bringin	1,400,000
50	Jamaah Pengajian Miftahul Jannah Bringin	Bringin indah No 62 RT 03 RW 01	1,750,000
51	Jamaah Pengajian Miftahur Rohmah	Jl. Kedung Mangu Selatan VI/62	27,849,000
52	Jama'ah Pengajian Musholla Ar Rachmat	Jl. Lebo Agung I/57	5,828,000
53	Jamaah Pengajian Muslimat Yasin Tahlil An-Nisa	Jl. Wonorejo II/115	600,000
54	Jamaah Pengajian Nurul Hidayah	Karang Asem IV No 50-F	5,628,000
55	Jama'ah Pengajian Nurul Hidayah	Putat Jaya Timur 2B/9	5,628,000
56	Jamaah Pengajian Putri Khusnul Khotimah	Jl. Keputran VIII No. 11	7,477,500
57	Jamaah pengajian rodhotul muslimin	Dukuh Bulak Banteng Suropati 2 / 12	22,430,000
58	Jama'ah Pengajian Roudhotul Jannah	Jl. Manukan Lor II/7 Surabaya	7,600,000
59	Jamaah Pengajian RT 10 RW VI Kel. Mojo Kec. Gubeng	Kedung tarukan baru IV-C	15,500,000
60	Jamaah Pengajian Tilawatil Qur'an	Jl. Semampir Selatan II A Gg. Belimbing No. 7	2,221,000
61	Jama'ah Pengajian Toriqul Jannah	Kedinding lor gg seruni no B-18	15,338,000
62	Jama'ah Pengajian Wanita Al-Ghofur	Jl. Gembong 7/16	9,420,000
63	Jamaah Pengajian Warga TANBIGHUL GHOFILIN	Jl. Manukan Rejo I Blok 4G / 13	3,300,000
64	Jamaah pengajian yasin dan tahlil al-ikhlas	Jl. Kalilom lor indah Gg. anggrek RT 06 RW 10	5,300,000
65	Jama'ah Pengajian Yasin dan Tahlil An-Nisa	Jl. Medayu Utara XVII / 4 Rungkut	35,708,000
66	Jamaah Pengajian Yasin dan Tahlil Asya'ada	Pradah Indah I / 18	1,413,000
67	Jamaah pengajian yasin dan tahlil gabungan Al-Abi	Lebak rejo utara 7 / 88	45,300,000
68	Jamaah Pengajian Yasin Tahlil Hidayatullah	Tambak Laban 47	900,000
69	Jama'ah Pengajian Yasin Tahlil Maha Baturrosul Sidotopo	Kedung Mangu Selatan IVA/8	6,125,000
70	Jamaah Pengajian Yasin Tahlil Muslimat Bogorami II	Jl. Bogorami Gg V No. 5	5,942,000
71	Jama'ah Semaan Al Qur'an Dzikirul Ghofilin	Tenggilis Mulya 45	8,620,000
72	Jamaah Sholawat Nariyah	DK. Bulak Banteng Perintis Utama III/27 Surabaya	26,000,000
73	Jama'ah Tahlil "Miftakhul Jannah "	Bandarejo RT 03 RW 05 Kel. Sememi	7,130,000
74	Jama'ah Tahlil / Pengajian Choirunnisa'	Jl. Sambikerep RT. 03 RW. IV No. 53	3,075,000
75	Jama'ah Tahlil Al- Firdaus Sambisari	Sambisari RT 04 RW III Kel. Lontar	5,450,000
76	Jama'ah TAHLIL AL HIDAYAH	Bandarejo III No. 02	7,280,000
77	Jamaah Tahlil Al-Iqro'	Jl. Manukan Bhakti Blok 20F/8	8,948,200
78	Jama'ah Tahlil Bidayatul Hidayah Lontar	Lontar RT 04 RW 02	2,975,000
79	Jama'ah Tahlil Ibu - ibu Hidayatulloh	Sambikerep RT 05 RW IV Kel. Sambikerep	11,450,000
80	Jama'ah Tahlil Ibu-Ibu Hidayatulloh	Sambikerep RT 05 RW IV	7,450,000
81	Jama'ah Yasin & Tahlil Al-Hikmah	Jl. Tempel Sukorejo IV/33 Surabaya	20,119,000
82	Jamaah Yasin & Tahlil Al-Muttaqin	Jl. Bronggalan Sawah VI/75A	9,285,000

NO	NAMA PENERIMA	ALAMAT PENERIMA	JUMLAH (Rp)
1	2	3	4
83	Jamaah Yasin & Tahlil ISTIQOMAH	Jl. Simo Pomahan V/35	21,000,000
84	Jamaah Yasin Balas Klumprik	Jalan Balas RT 02 RW 01 Balas Klumprik	32,200,000
85	Jamaah Yasin dan Tahlil "Darut Taqwa"	Jl. Dukuh bulak banteng Suropati 4/19	24,581,000
86	Jamaah Yasin dan Tahlil (Yasinta) RT 01 RW 07 Pulosari	Jl. Pulosari 3 - J / 48 A	10,249,000
87	Jamaah Yasin dan Tahlil Al-Karim Lebak Timur	Jl. Lebak Timur III No. 25	2,850,000
88	Jamaah Yasin dan Tahlil Asmaul Husnah	Kapas Baru I/74	11,662,000
89	Jamaah yasin dan tahlil gabungan ibu-ibu as-sholihah	Lebak rejo utara V/76	471,000
90	Jamaah yasin dan tahlil masjid bahrul ulum	Jl. Kupang jaya 1/16	1,932,000
91	Jamaah yasin dan tahlil miftahul jannah	Kupang panjaan no. 56 A	7,006,500
92	Jamaah Yasin dan Tahlil Miftakhul Jannah	Asemrowo Sentral No. 7	5,471,000
93	Jamaah Yasin dan Tahlil Muhlisin	Jalan Bulak Banteng Gg Suropati 6 No 11 - 12	22,500,000
94	Jamaah yasin dan tahlil musholla al-masyito	Jl. Cumpat 2/9	7,925,500
95	Jamaah Yasin dan Tahlil Muslimat Al Hikmah	Jalan Dukuh Bulak Banteng Perintis Gg Lebar No 56	7,270,600
96	Jamaah Yasin dan Tahlil Nurul Hidayah	Jalan Dukuh Bulak Banteng Suropati IV A No 91	9,500,000
97	Jamaah Yasin dan Tahlil Nurul Huda	Jalan Lempung Tama RT 02 RW 05	860,000
98	Jamaah Yasin dan Tahlil Ridho Allah	Kapas Baru 4 no.81	30,354,000
99	Jamaah yasin dan tahlil Roudhotul jannah	Jl. Sidotopo wetan 4/14	18,162,000
100	Jamaah Yasin dan Tahlil Roudhotul Khasanah	Jalan Kapas Baru 2 No. 86 Surabaya	17,230,000
101	Jamaah Yasin dan Tahlil RT 09 RW X Kel. Pegirian	Jl. Tenggumung Baru Selatan Gg. Dongki 3	28,550,000
102	Jamaah Yasin Tahlil "Ar-Rohman"	Kandangan Gunung Tangsi II-B kel. Kandangan	300,000
103	Jamaah Yasin Tahlil Al Fitroh	Tanah Merah Sayur 3 No. 46 Buntu	19,100,000
104	Jamaah Yasin Tahlil Al Muhajirin	Jl.Siwalankerto Selatan (Rusunawa)	7,750,000
105	Jamaah yasin tahlil al mu'minin	Jl. Setro baru utara 5/24	11,502,000
106	Jamaah Yasin Tahlil Al Muttaqin	Jl. Banyu Urip Kidul 9 A / 3	5,480,000
107	Jamaah Yasin Tahlil Al-Hidayah	Pondok Benowo Indah FN-3 Kota Surabaya	21,990,000
108	Jamaah Yasin Tahlil Al-Hidayah Kendangsari	Kendangsari Gg. X/2	4,942,000
109	Jamaah Yasin Tahlil Almar'atus Sholikhah Kendangsari	Kendangsari Lebar No. 24	2,942,000
110	Jamaah Yasin Tahlil AN NISAA' RT. 06 RW. 14 Manukan Kulon	Jl. Manukan Asri V-7	4,140,000
111	Jamaah Yasin Tahlil AN-NAJAH Bringin	Jl. Raya Bringin No. 8 RW. 01 Kelurahan Bringin Sambikerep	2,025,000
112	Jamaah Yasin Tahlil Arrohmah Silaturrahim dan Pengajian	Jalan Kandangan Gunung Tangsi IA No 10	5,100,000
113	Jamaah Yasin Tahlil At Taubah RW 12	Jojoran IIIA No 4	900,000
114	Jamaah Yasin Tahlil At-taqwa	Jl. Tanjungsari IV/23	52,205,200
115	Jamaah Yasin Tahlil Az-Zahrah	Ngaglik Putat Gede	1,000,000
116	Jamaah Yasin Tahlil dan Istighosah RT 01 RW 03 Kendangsari	Kendangsari Gg. 2/11	5,099,000
117	Jamaah Yasin Tahlil dan Istiqosah RT 07 RW 03 Kendangsari	Kendangsari Gg. 7 Sekolah No. 52 H	3,099,000
118	Jamaah yasin Tahlil da'watul khoirat	Sidotopo jaya 8 No 21 S	10,575,000
119	JAMA'AH YASIN TAHLIL HIDAYATUL UMMAH	Bandarejo RT 07 RW 5 Kel. Sememi	4,990,000
120	Jamaah Yasin Tahlil Jam'iyatudz Dzakiran	Jl. Kalidami V / 22	1,200,000
121	Jamaah Yasin Tahlil Nurul Islam Pulosari (Laki-Laki)	Jln. Pulosari II RT 004 RW 002 Kel. Gunungsari Kec. Dukuh Pakis	666,000
122	Jamaah Yasin Tahlil Nurul Islam Pulosari (Perempuan)	Jln. Pulosari II RT 004 RW 002 Kel. Gunungsari Kec. Dukuh Pakis	471,000
123	Jamaah Yasin Tahlil Roudotul Jannah	Kendung Jaya XI / 16 RT 04 RW 06 Kelurahan Sememi	5,250,000
124	Jamaah Yasin Tahlil RW I Kel. Banyu Urip	Jl. Simo Katrungan Kidul V/6	471,000
125	Jamaah YASINTA " AL MUBAROKAH "	Jl. Manukan Luhur VI Blok 2B - 22	1,413,000
126	Jamaah Yasinta "Al-Barokah" Kel. Putat Gede	Jl. Gang Langgar DK Ngaglik RT 05 RW IV	10,345,000

NO	NAMA PENERIMA	ALAMAT PENERIMA	JUMLAH (Rp)
1	2	3	4
127	Jamaah Yasinta Al Hikmah	Kutisari Utara I No 17 A	450,000
128	Jamaah Yasinta At-Tiin	Jl. Lebak Timur Asri no 30	19,120,000
129	Jamaah yasinta baitur rochim	Simo tambahan sekolah Gg. 1 no 4	2,971,000
130	Jamaah Yasinta Hidayatul Ummah	Simo Pomahan Baru Barat 4 / 35	7,690,700
131	Jamaah Yasinta KHOIRU UMMAH	Jl. Manukan Karya Blok A1-31	8,900,000
132	Jamaah Yasinta MIFTAQL JANNAH Bringin	Jl. Bringin Baru II / 6 RT. 05. RW. 01 Kelurahan Bringin	1,350,000
133	Jama'ah Yasinta Tanbihul Ghofilin	Bendul Merisi Gg 2/12	6,950,000
134	Jamaiyah Al-Khasanah	Jl. Simo Pomahan VI/59	1,775,000
135	Jamaiyah Tahlil Yasin Nurul Huda Kel Warugunung	Jl Raya mastrip warugunung RT 04 / I	450,000
136	JAMI'AH TAHLIL IBU-IBU AL-QONA'AH	Bandarejo RT 04 RW 05 Kel. Sememi	8,480,000
137	Jami'iyah Istighotsah Barokatul Hidayah Bibis Tama	Jl. Bibis Tama I No. 42	22,720,000
138	Jamiyah Pengajian Yasin Tahlil Tegalsari	Pandegiling 2/21	942,000
139	Jamiyah al khoiriyah	Jl. Sidotopo III/17	21,800,000
140	Jamiyah Al Qodiri Tambak Wedi Baru	Tambak Wedi Baru	23,720,000
141	Jam'iyah Al-ichsan	Dukuh bulak banteng 39	16,000,000
142	Jam'iyah Ar-roudloh	Karang tembok 5A/18 A	24,350,000
143	Jamiyah As Sholihin Ujung	Jl. Jatipurwo 6 No. 33	33,499,000
144	Jam'iyah Diba'iyah Al-Latifiyah	Tenggilis Mulya No. 41	3,450,000
145	Jam'iyah Dibak'iyah Tenggilis Mulya	Tenggilis Mulya No. 82D	6,200,000
146	Jamiyah Hadrah Nur Jannah Juwangan I	Jalan Juwangan I No 22	7,250,000
147	JAMI'YAH ISTIGHOSAH DARUS SALAM	RW 04 Tanah merah Kel. Tanah Kalikedinding	7,364,000
148	Jam'iyah Ittihatul muslimin	Jl. Tenggumung wetan 5A/29	28,115,200
149	Jamiyah Majelis Dzikir	Jl. Kendangsari Lebar No. 92	2,628,000
150	Jamiyah Muslimat "At-Taubah" Tengger Kandangan	Jl. Tengger Kandangan Timur	6,300,000
151	Jamiyah Nur Hidayah	Dukuh Bulak Banteng Perintis Utama 2/7	44,601,800
152	Jamiyah Pengajian "Al-Hikmah"	Jl. Manukan Lor 5B dan 5D	1,570,000
153	Jam'iyah Pengajian Ar-Ridlo	Jl. Lempung Tama III / 5 B	800,000
154	Jam'iyah Pengajian Da'watul Khasanah	Jl. Manukan Luhur 3 IIE/2	6,625,000
155	Jamiyah Pengajian Dibak Darun Najah	Kedurus VI-D / No. 53	5,971,000
156	Jam'iyah Pengajian Nurul Hidayah	Jl. Kalidami 4 / 15A	6,256,000
157	Jamiyah Riadhus Sholihin	Kapas baru gang 7 No. 151	38,420,000
158	Jam'iyah Sholawat Al Ikhlas Cumpat	Cumpat Kulon Gg Buntu TPQ No 2	7,190,300
159	Jamiyah Sholawat Azzahrah	Jl. Kalilom Lor Indah gg. Turi No. 41	785,000
160	Jam'iyah Sholawat Nariyah & Tahlil Pegirian	Jl. Sawah 20-22	5,900,000
161	Jamiyah Syifaaul Quluub	Bulak Banteng Wetan Gg. 15/07 Surabaya	9,500,000
162	Jamiyah Tahlil Al Mu'minin Made	Jl. Made Barat RT 02 RW II	5,660,000
163	Jamiyah Tahlil Al Mu'minin Putri Made	Jalan Made Barat RT 03 RW II	5,600,000
164	Jamiyah Tahlil dan Istighotsah Kendangsari	Jalan Kendangsari Lebar No 105	29,475,000
165	Jam'iyah Tahlil dan Sholawat Al - Hikmah	Jl. Undaan Peneleh VI/19	13,835,000
166	Jamiyah Tahlil Kelompok II Kel. Gunung Anyar	Jl. Gunung Anyar Tengah II / 30	560,000
167	Jam'iyah Ta'lim " NURUL JANNAH " Warga RT. 17 RW. 06	Jl. Gadel Sari Madya II / 15	4,567,500
168	Jamiyah Ta'lim Yasinta Dawatul Khoirot	Gempol RT 02 - RW III	5,330,000
169	Jamiyah Thoriqul Jannah	Jl. Pogot VIII/16	26,244,800
170	Jam'iyah Yasin & Tahlil "Al-Hidayah"	Jl. Dukuh Bulak Banteng Sekolahan 12A/24	20,834,400
171	Jam'iyah Yasin & Tahlil Al-Mu'arif	Kendangsari Gg XII/1	12,756,000
172	Jam'iyah Yasin & Tahlil At-Thaubah	Jl. Bulak Banteng Wetan17/31	10,000,000

NO	NAMA PENERIMA	ALAMAT PENERIMA	JUMLAH (Rp)
1	2	3	4
173	Jam'iyah Yasin & Tahlil Ibu Muslimat "Khoirul Umah"	Jalan Bendul Merisi Besar Selatan No. 53	1,099,000
174	Jamiyah Yasin & Tahlil Musholla Baiturrohman	RW I Kel. Tandes	1,485,000
175	Jamiyah Yasin & Tahlil Nurul Hidayah	Mastrip Warugunung RT.01 RW. II Surabaya	471,000
176	Jami'yah Yasin & Tahlil Nurul Iman	Jl. Manukan Rejo I Blok 1F / 03 Surabaya	5,800,000
177	Jam'iyah Yasin Al-Hidayah	Tenggilis Mulya no.90	450,000
178	Jam'iyah Yasin dan Istighosah Al-Hidayah Kel. Tambak Wedi	Jl. Tambak Wedi Baru gg. 13 No. 27	20,669,000
179	Jam'iyah Yasin dan Tahlil Al-Hidayah	Tanah Merah Sayur Gg.IV / 31	14,256,000
180	Jamiyah Yasin dan Tahlil As Salam	Bendul Merisi VI/19	9,350,000
181	Jamiyah Yasin dan Tahlil Ibu Muslimat Baitul Ilmi	Jl. Bendul Merisi Besar Selatan Gang Buntu	6,099,000
182	Jam'iyah Yasin dan Tahlil Mar'atus Solicha	Bulak Banteng Wetan 3/2-4	13,342,000
183	Jamiyah Yasin dan Tahlil Miftahul Choir	Panggung IX No 19	24,350,000
184	Jam'iyah Yasin dan Tahlil Nurul Jannah	Jl. Tanah Merah IV Sawi No 10	30,189,500
185	Jam'iyah Yasin dan tahlil Raudlatul jannah RW XIV	Pesapen kali 45	7,274,000
186	Jam'iyah Yasin dan Tahlil Riadus Solihin	Jl. Bulak Banteng Wetan 11/40	13,300,000
187	Jam'iyah Yasin dan Tahlil Roudhotus Sholihien	Randu Timur 2/40 Sby	5,600,000
188	Jamiyah Yasin dan Tahlil Ukhuwah Islamiyah	Jalan Tambak Mayor Baru IV No 187	15,722,000
189	Jam'iyah Yasin Da'watush Sholihah	Jl. Kedinding Lor Gang Mawar No. 52 Surabaya	9,880,000
190	Jamiyah Yasin Tahlil Roudotul Mustarsidin	Bulak Banteng Lor Garuda III No 159-B	10,170,000
191	Jam'iyah Yasin tahlil Al Jabbar	Jojoan Baru III No 16	1,050,000
192	Jam'iyah Yasin Tahlil Al-Hidayah	Kendangsari Gg IV/18	1,099,000
193	Jam'iyah Yasin Tahlil Al-Hidayah RT 07 RW VII Manukan Kulon	Manukan Subur III Blok 16 - A/20	1,400,000
194	Jam'iyah Yasin Tahlil Al-Hidayah Tenggilis Mulya	Tenggilis Mulya 92	3,120,000
195	Jamiyah Yasin Tahlil Baitul Huda	Jalan Tenggilis Mulya 31	6,120,000
196	Jamiyah Yasin Tahlil dan Istighosah RT 08 RW III Kendangsari	Kendangsari Gg. 5A/8	5,692,000
197	Jam'iyah Yasin Tahlil dan Sholawat Khusnul Khotimah	Keputran VIII / 17	10,664,000
198	Jam'iyah Yasin Tahlil II Al Hidayah	Kendangsari Gg. III/21	12,785,000
199	JAMIYAH YASIN TAHILIL ISTIQOMAH	Bandarejo RT 06 RW 05 Kel. Sememi	7,280,000
200	Jam'iyah Yasin Tahlil Kendangsari	Kendangsari No. 91	5,942,000
201	Jam'iyah Yasin Tahlil Kendangsari	Kendangsari Gg. II/17	6,250,000
202	Jam'iyah Yasin Tahlil Nurul Hidayah	Kalibokor I Stal 45	32,330,000
203	Jam'iyah Yasin Tahlil Nurul Hidayah Dukuh Bulak Banteng	Dukuh Bulak Banteng Sekolah Gg. I/22	10,382,000
204	Jam'iyah Yasin Tahlil Nurul Islam	Dukuh Bulak Banteng Sekolah 5-A/9	12,790,000
205	JAMIYAH YASIN TAHILIL NURUSSALAM	Jl.Tandes Kidul 2/25	471,000
206	Jamiyah Yasin Tahlil Pradah Kali Kendal	RT 08 RW 01 Kel. Pradah Kali Kendal	450,000
207	Jamiyah Yasin Tahlil Raudhatul Jannah	Kapas Baru Gg XI No. 10	39,970,000
208	Jamiyah Yasin Tahlil RT 06 RW 03 Kendangsari	Kendangsari Gg Lebar 61	5,142,000
209	JamIyah yasin tahlil RT 14 RW 09 Pacar Kembang	Jl. Bronggalan sawah 5 Baru Tengah No.43	7,113,000
210	Jamiyah Yasin Tahlil Syarifatul Ummah	Jalan Kendangsari Gang XII / 1B	5,942,000
211	Jam'iyah Yasin Tahlil Tenggilis Kauman	Tenggilis Kauman II/14	4,442,000
212	Jamiyah Yasin, Tahlil & Istighosah Miftahul Jannah	RW 01 Kel Lakarsantri	11,650,000
213	Jam'iyah Yasin, Tahlil dan Istighosah Da'watul Hasanah	Jl. Raya Tubanan Indah II No. 40	1,800,000
214	Jamiyah Yasinta	Jl. Kendangsari Gg 8/5	9,850,000
215	Jamiyah Yasintah Mutmainnah Kutisari	Kutisari Utara I No 84	4,762,000
216	Jam'iyatul Hadrah Asy- Syifa Kelurahan Rangkah Kecamatan Tambaksari	Jl. Rangkah Buntu I No 16	9,350,000

NO	NAMA PENERIMA	ALAMAT PENERIMA	JUMLAH (Rp)
1	2	3	4
217	Jam'iyah Al Mushthofa	Krampung II No 9	43,981,000
218	Jam'yah Tahlil dan Istighosa Masjid Hidayatul Amin	Pedukuhan Sepat Lidah Kulon RW V	765,000
219	Java's Chromatic	Kebraon 3 Mundu No 6 Surabaya	17,500,000
220	Karang taruna gaung moja	Jalan kalidami no. 41	5,000,000
221	Karang Taruna Kecamatan Jambangan	Jl. Jambangan Sawah No. 2 Surabaya	6,500,000
222	Karang Taruna Kecamatan Kenjeran	Jl. Bulak Banteng Lor 1/17	68,340,400
223	Karang Taruna Kecamatan Mulyorejo	Jl. Mulyorejo 201 Surabaya ; Jl. Tempurejo VIII/3 Surabaya	3,363,000
224	Karang taruna Kecamatan Pabean Cantian	Jalan Muteran V/15	6,255,000
225	Karang Taruna Kecamatan Rungkut	Jl. Rungkut Kidul III/20 A	3,490,000
226	Karang taruna kecamatan sukomanunggal	Jl. Donowati II/12 dan Simo Mulyo I/31	1,930,000
227	Karang Taruna Kecamatan Tandes	kompleks Perumnas Balongsari Tandes	3,991,000
228	Karang Taruna Kecamatan Tenggilis Mejoyo	Jl. Kendangsari Gg VII / No. 44 d	8,300,000
229	Karang taruna kota surabaya	Jl. Raya prada indah 7-A	10,750,000
230	Karang Werda Bina Lansia	Jojoran III No 142	2,400,000
231	Karang Werda PERTIWI RW 01 Kel. Jagir	Jagir Sidoresmo VI no 77 Surabaya	4,320,000
232	Karang Werdha "Sebakul"	Balai Serba Guna Jl. Medayu Utara XVII Rungkut	8,010,400
233	Kelompok Campur Sari Gajah Mungkur Lestari	Jl. Jojoran 3 B / 24	17,780,000
234	Kelompok Jamiyah Pengajian dan Hadrah se RW 02 Kelurahan Kedurus	Kedurus III/66	5,750,000
235	Kelompok Jamiyah Syifaful Qulub	Banjar melati III/7	5,750,000
236	Kelompok Jamiyah Tahlil Miftakhul Jannah RT 01 RW III Kel. Waru Gunung	Warugunung RT 01 RW III	3,750,000
237	Kelompok kesenian qosidah nurfadhilah	Jl. Kedung tarukan baru IA/ 11 A	15,500,000
238	Kelompok Kesenian Samroh "Azzahrotu Choir"	Jl. Banyu Urip Kidul 8/80 C Kelurahan Banyu Urip Kecamatan Sawahan	14,000,000
239	Kelompok Lansia Ceria RW III Kel. Sawahan Kec. Sawahan	Kedung Anyar Buntu No 1	13,848,800
240	Kelompok Lansia ISMOYO	Balai RW II Jl. Gogor Kali No. 18	5,980,000
241	Kelompok Lansia Sapta Adi Wijayanti	Jl. Manukan Kerto 5	750,000
242	Kelompok Lansia Sehat	Bendul Merisi Selatan Gg Buntu	9,333,333
243	Kelompok majelis ta'lim yasin dan di'ba Choirul Amien	Jl. Karang menjangan VI No. 9 B	21,503,600
244	Kelompok Masyarakat Karang Jaya	Dukuh Karangan RT 02 RW 03	59,500,000
245	Kelompok Masyarakat latihan menjahit RW VI Kel. Mojo	Kedung Tarukan Baru 3-B no. 10A	35,350,000
246	Kelompok Masyarakat RT 10 RW 10 Kalilom Lor Indah gg Pacar	Jl. Kalilom Indah Gg Pacar Surabaya	45,800,000
247	Kelompok Pecinta Alam Candradimuka	Rumah Susun Sombo Blok G / 304	6,854,500
248	Kelompok Pengajian " AL-MUKAROMAH "	Jl. Manukan Rejo VIII Blok 4C / 03	1,720,000
249	Kelompok Pengajian "Aisyiyah"	Jl. Raya Manukan Kulon No. 46 Tandes	1,200,000
250	Kelompok Pengajian "Amanah"	Jl. Sukomanunggal Baru Selatan PJKA No. 187	24,535,000
251	Kelompok Pengajian "Khoirunnisa"	Wisma Lidah Kulon Blok B No 76	471,000
252	Kelompok Pengajian "Miftachul Jannah"	Jl. Tambak Wedi Gg. Garuida No. 10	5,198,000
253	Kelompok Pengajian "Nurul Hidayah"	Kranggan Margorejo 12-H	3,950,000
254	Kelompok Pengajian "Tanbihul Ghofilin"	Wisma Lidah Kulon Z No 15	471,000
255	Kelompok Pengajian Al Barokah	Pacar Kembang V -B2 No 19	6,500,000
256	Kelompok Pengajian Al Hikmah	Jl. Endrosone IX/1	17,408,000
257	Kelompok Pengajian Al Hikmah	Wisma Lidah Kulon Blok C No 89	825,000
258	Kelompok pengajian al ikhlas	Dukuh Jelidro RT 09 RW 01 Surabaya	5,525,000
259	Kelompok pengajian Al Inayah	Jl. Simo Magerejo XIII no 12	5,785,000
260	Kelompok Pengajian Al Khoiriyah	Bulak kenjeran II No.32	17,750,000

NO	NAMA PENERIMA	ALAMAT PENERIMA	JUMLAH (Rp)
1	2	3	4
261	Kelompok Pengajian Al Maratus Sholihah	Wisma Lidah Kulon Blok B-6	975,000
262	Kelompok pengajian Al-hidayah	Jl. Putat gede baru	1,099,000
263	Kelompok pengajian Al-Hidayah	Babatan RT 02/RW 01	4,300,000
264	Kelompok Pengajian Al-Ikhlas Kandangan	Jl. Tengger Rejo Mulyo III/83	6,375,000
265	Kelompok Pengajian Al-Istiqomah	Jl. Balas RT 02 RW 01 Kel. Balasklumprik Kec. Wiyung	2,400,000
266	Kelompok Pengajian Al-Istiqomah	Jl. Manukan Rejo IV Blok ID No. 19	8,400,000
267	Kelompok Pengajian An-Naafi	Wisma Lidah Kulon A-85	771,000
268	kelompok pengajian an-nisa	Kedung jaya VIII no.27	31,675,000
269	Kelompok Pengajian Aulia	Pacar Kembang 5 B1 No 35	700,000
270	Kelompok Pengajian AZ-ZAHIRAH	Jl. Manukan Rejo III Blok 1C No. 2	8,090,000
271	Kelompok Pengajian Dan Hadrah RW IV Sumberan	Sumberan RT 02 RW IV Kel. Balas Klumprik	69,570,000
272	Kelompok Pengajian dan Qosidah An Nisa'	Pagesangan IIIA No.83 A	8,900,000
273	Kelompok pengajian Da'watul khasanah	Karangpilang Gg. kawi 25	3,785,000
274	Kelompok Pengajian Ibu - ibu Al-Amin Wonosari Wetan Baru	Wonosari Wetan baru V/2	7,471,000
275	Kelompok Pengajian Ibu-Ibu "Nurul Islamiah"	Wonosari Wetan Baru VIII No. 34 Kel. Wonokusomo Kec. Semampir	7,471,000
276	Kelompok Pengajian Istiqomah	Jalan Wonosari 12A Surabaya	33,000,000
277	KELOMPOK PENGAJIAN ISTIQOMAH RW 03 KEL. KEDURUS	Kedurus IV D No 39	600,000
278	Kelompok Pengajian Jama'ah Miftakhul Jannah	Wonokusumo Jaya 1 No.86-A	33,972,000
279	Kelompok pengajian jamaah yasiin dan tahlil raudhatul jannah	Jln. Kapas madya 6/166	25,550,000
280	Kelompok pengajian jamaah yasin & tahlil al-maghfiroh	Jl. Kapas madya IV-M/ 51	10,650,000
281	Kelompok pengajian Jamaah Yasin dan Tahlil Al-Fithroh	Jalan Kapas madya 4-C/ 15	59,907,500
282	Kelompok pengajian jamaah yasin dan tahlil Al-mutazam	Jl. Kapas madya 4D/8	10,650,000
283	kelompok pengajian jama'ah yasin dan tahlil Al-Ridho	Jl. Kapas madya 4-J/ 18	10,650,000
284	Kelompok pengajian Jamaah Yasin dan Tahlil miftahul jannah	Jalan Kapas madya 4-L/ 41	42,807,500
285	Kelompok pengajian Jamaah yasin dan tahlil Miftahur Rohmah	Jln. Kapas madya IV i / 64	25,550,000
286	Kelompok pengajian Jamaah yasin dan tahlil Nurul Hidayah	Jln. Kapas madya 4-K/ 3	25,550,000
287	Kelompok Pengajian Muslimah	Rangkah Buntu 2 No 14	628,000
288	kelompok pengajian muslimat yasiin dan tahlil Baitul Hannan	Jl. Kapas madya 4-G/ 18	10,650,000
289	Kelompok pengajian muslimat yasiin dan tahlil Thoriquil Jannah	Jl. Kapas madya 4-E/20	25,550,000
290	Kelompok Pengajian Nur'Aini	Wisma Lidah Kulon Blok D No 5	1,050,000
291	Kelompok pengajian nurul hidayah	Jalan Pesapen lor no 52	21,750,000
292	Kelompok Pengajian Nurul Hidayah	Jl. Durian Balai RW II	2,771,000
293	Kelompok Pengajian Shirotul Jannah	Jl. Kapasari Pedukuhan IX/23	9,483,500
294	Kelompok Pengajian Ukhuwah Islamiyah	Jl. Wisma Lidah Kulon Blok B / 12	1,350,000
295	Kelompok pengajian yasin dan tahlil "Hidayah"	Jalan Kapas madya kali no.66	42,807,500
296	Kelompok pengajian yasin tahlil jamaah istiqomah	Jalan Karang menjangan VI/ 17 Surabaya	6,471,000
297	Kelompok Pengajian Yasinta Putri An-Nur	Jagir Sidosermo VIII/11	19,050,000
298	Kelompok Pengajian Yastah Iftachul Qolbu	Jl. Ngagelrejo Kidul 40C	5,000,000
299	Kelompok Qosidah Modern "Nur Jannah" RW II Kel. Wonokromo Kec. Wonokromo	Jl. Karang Rejo 6B No. 2A Surabaya	23,350,000
300	Kelompok Qosidah Modern Gurtand Nada	Jl. Manukan Sari IV Blok 3H No. 04	13,100,000
301	Kelompok Samroh Banjari La Tansah	Tandes Kidul Gang Makam B/13	12,100,000
302	Kelompok samroh Cahaya Tauhid 2	Jl. Simo Magerejo XII no 2	14,000,000

NO	NAMA PENERIMA	ALAMAT PENERIMA	JUMLAH (Rp)
1	2	3	4
303	Kelompok Seni Hadrah dan Samroh Al Barokah	Rusun Urip Sumoharjo RW XIV Kel. Embong Kaliasin	11,475,000
304	Kelompok Seni Musik Arup	Undaan Peneleh 4	32,393,000
305	Kelompok Yasinta Shirothol Mustaqim	Gunungsari IV No. 26	10,450,000
306	Khosidah Rebana Da'watul Khasanah	Balas Klumprik RW 03	13,940,000
307	Komunitas Ibu Gemar Membaca Kimba Medayu	Jl. Medayu Utara Gang XIII/44A	74,500,000
308	Komunitas Kampung Putat Jaya Cerdas Kapuas	Jl. Dukuh Kupang Barat I Buntu 3/4 Surabaya	74,500,000
309	Komunitas Rumah Baca Aisyah	Jl. Medokan Asri TEngah V (MA 2 R 15) Surabaya	74,500,000
310	Langgar Wakaf Sabilillah	Ngemplak I No 16 B	38,596,000
311	Langgar waqof al- alim	Karangan 5/82	29,444,000
312	LKMK Kelurahan Kapasari	Jl. Kapasari III No. 27	9,656,200
313	Majelas Talim Roudlatul Jannah	Bronggalan Sawah IV A/4	26,057,600
314	Majelis Dzikir "Tanwirul Quluub"	Jagiran	10,770,000
315	Majelis Dzikir Ar-Roudhoh	Pondok Benowo Indah Blok A4-42	942,000
316	Majelis dzikir Hidayah	Kapas baru gang 1 No.110	11,820,000
317	Majelis Dzikir Miftahul Jannah	Pondok Benowo Indah Blok CP / 15	64,835,000
318	Majelis Dzikir Yasin Fadhilah	Pondok Benowo Indah Blok EQ-11	20,000,000
319	Majelis Seni Shalawatan Sabilillah	Ngemplak I/16B	12,150,000
320	Majelis Tahlil Al-Hikmah	Pondok Benowo Indah Blok CQ-08	942,000
321	Majelis Taklim "amanah"	Mulyorejo tengah no.29	5,471,000
322	Majelis Taklim "Syfaul Qulub"	Wonosari wetan II-A/ 21	10,424,000
323	Majelis Taklim Al - Mar'atus Sholihah	Jl. Simo Sidomulyo 9 No. 9	5,971,000
324	Majelis Taklim Al-Hidayah	Sutorejo 210-B	5,450,000
325	Majelis taklim Al-Hidayah	Kalimas Baru II Buntu No. 276	10,040,000
326	Majelis taklim al-jannah	Jalan kapas madya I/58	22,099,000
327	Majelis Taklim An-Nisa'	Tenggilis Mejoyo Blok C-10	18,100,000
328	Majelis Taklim Az-Zahra ibu - ibu RW IX Kel. Pacar Kembang	Bronggalan Sawah V/59	13,099,000
329	Majelis Taklim Baitu Qur'an	Jl. Bulak setro II A/17	36,005,000
330	Majelis Taklim Darul Hikmah	Jl. Bukit Tengger 01	5,628,000
331	Majelis taklim darur rochmah	Wonosari wetan II-D/ 7	5,600,000
332	Majelis Taklim Ibu - Ibu Baitul Gufron	Tambak Mayor Barat Gg Lebar No 1	2,285,000
333	Majelis Taklim Istiqomah Kedurus	Kedurus 4A No. 34-A	8,071,000
334	Majelis Taklim jam'iyatul Qur'an	Rungkut tengah no.40	12,450,000
335	Majelis Taklim Keluarga Sakinah	Jl. Dharmahusada Dalam No 8-B	28,033,200
336	Majelis taklim khoirunnas	Kebon agung asri kav 21	13,826,625
337	Majelis taklim kurrota a'yun	Jl. Jatisrono timur no 3	9,720,000
338	Majelis Taklim Miftahul Jannah	Kalisari Timur I/47	32,000,000
339	Majelis Taklim Nurul Huda	Jalan Wonosari Lor VI/10	10,424,400
340	Majelis Taklim Pemuda Harapan Semolowaru	Semolowaru Elok Blok N/5	7,865,000
341	Majelis taklim PKK RW XII	Jalan jojoran baru 2/7 mojo	750,000
342	Majelis Taklim Semanggiqiu	Pondok Benowo Indah Blok A3 No. 9	61,978,400
343	Majelis Taklim Thoriqul Jannah	Sememi baru RT IV RW IX	5,250,000
344	Majelis Taklim Warga Jojoran	Jl. Jojoran III/116 Surabaya	900,000
345	Majelis Ta'lim "Syifaul Kulub"	Jl. Tembok Dukuh IX/10 Surabaya	3,500,000
346	MAJELIS TA'LIM AL-HIDAYAH	Raya Kandangan Gunung No 5 RT 8 RW 1	5,500,000
347	Majelis ta'lim al-ikhlas	Jl. Rungkut Lor VI/34	5,450,000
348	Majelis Ta'lim Al-Islamiyah	Tempurejo No.58	20,750,000
349	Majelis ta'lim Al-Mubarak	Jl. Kedung asem VI/10-C	5,450,000

NO	NAMA PENERIMA	ALAMAT PENERIMA	JUMLAH (Rp)
1	2	3	4
350	Majelis Ta'lim An Nuur	Jl. Manukan Krajan IV No. 61	1,600,000
351	Majelis Talim AN-NAJWA	Jl.Perum Griya Citra Asri RM.5/14	1,675,000
352	Majelis Ta'lim ANNISA Forum Silaturrahim dan Pengajian	Jl Kandangan Gunung Tangsi II B / 15	4,060,000
353	Majelis Ta'lim Ar-Rahmah Kel. Sememi	Griya Citra Asri RM 16 No. 7	2,375,000
354	Majelis Ta'lim AR-Rizki	Penjaringan 4/55	5,450,000
355	MAJELIS TA'LIM DARUL HIKMAH	Bukit Tengger 1	16,932,000
356	Majelis Ta'lim Darussalam	Simo Gunung Kramat Barat 3-A / 34	1,500,000
357	MAJELIS TA'LIM FATIMAH AZ-ZAHRA	Griya Citra Asri RM 23 No 5	11,375,000
358	Majelis Ta'lim Kamus Tebu	Jl Teluk Buli I / 4 Surabaya	7,785,000
359	Majelis Ta'lim Khoirunnisa	Demak selatan V / 43A	9,238,000
360	Majelis Ta'lim Mathla'ul Anwar	Kandangan Gunung Tangsi IA No 10 Surabaya	4,300,000
361	Majelis Talim Nurul Iman Forum Silaturrahim dan Pengajian	Tengger Kandangan Blok 60M-135	6,713,000
362	MAJELIS TA'LIM NURUL JANNAH	Griya Citra Asri RM 10-11	1,400,000
363	Majelis ta'lim pengajian ibu-ibu amanah	Jalan kedung tarukan baru I/28	5,450,000
364	Majelis Talim Tanwirul Qulub Rangkah Rejo	Jl Rangkah Rejo 6/4	20,471,000
365	MAJELIS TA'LIM THOLABUL 'ILMI	Griya Citra Asri RM 22 No 23	875,000
366	Majelis ta'lim thurisina	Jl. Kedung baruk No.112	5,450,000
367	Majelis Yasin dan Tahliil Syifaul Qulub	Griya Benowo Indah Blok DK G-26	10,480,000
368	Majlis Taklim Al Hijrah	Jl. Jagiran IV No. 24	54,450,000
369	Majlis Taklim Arrohmat	Lebak Agung I No 55	628,000
370	Majlis Taklim IMTAQ	Pandugo 1/8	36,000,000
371	Majlis Ta'lim Amalia	Pondok Benowo Indah blok DK-06	3,942,000
372	Majlis Ta'lim Annisa RW IV	Jalan gubeng kertajaya VIII D	5,600,000
373	Majlis Talim As Salafi Al Mutawadhi'in	Bulak Banteng Lor I/139	4,800,000
374	Majlis Ta'lim Azzahra	Palem Sememi Tengah I Blok A - 5	2,225,000
375	Masjid Al Fattah	Simo Kalangan Barat Tol Gg.Trowongan No.26 B	359,881,706
376	Masjid Al Ghofur	Jln. Gembong gg. VII/19	5,000,000
377	Masjid al hanafi	Jl. Panduk 58	9,243,000
378	Masjid Al Hidayah	Jl. Medayu Utara XXX No. 50 Rungkut Surabaya	207,901,626
379	Masjid Al Huda	Tenggumung Wetan VI/45	98,910,000
380	Masjid Al-Furqon	Jl. Kebraon II Apel 3 No. 68	114,309,006
381	Masjid Al-Hafidz	Lebak Rejo Utara VII No 87	496,124,820
382	Masjid As-Salaam	Jl. Manukan Lor IV A	120,660,020
383	Masjid Baitul Makmur	Jetis Kulon VII No 10	173,542,530
384	Masjid Darun Najah Tambak Segaran	Jl. Taman tambak segaran No. 2A	54,650,000
385	Masjid Hidayatul Ikhsan	Jl. Karang Poh IV/14	26,131,200
386	Masjid Jam'iyatul Islamiyah	Jl. Simorejo timur II/87-93	15,643,000
387	Masjid Mamba'us Sholihin	Bogorami V/5	187,915,000
388	MASJID MIFTACHUL JABBAR	Tanah Merah I No 70-A	39,100,000
389	Masjid Miftahul Khoir	Jl. Ikan Dorang No. 37	15,072,400
390	Masjid Raudlatul Mukhlisin	Jatirono Timur gg. V No. 3	182,211,544
391	Masjid Riyadhus Sholihin	Jl. Bulak Banteng Bandarejo 3 / 25	889,072,090
392	Masjid Tarbiyatul	Jl. Srikana 34A	31,000,000
393	Mushola Al-Hidayah	Gubeng klingsingan 1A / 39	13,005,000
394	Mushola Ar Rohman	Jl. Pulosari III/52	6,570,000
395	Mushola Baitul Amin	Sukolilo Lor No 23	93,500,000
396	Mushola NURUL HIDAYA	Endroso No 8 / 19	12,500,000

NO	NAMA PENERIMA	ALAMAT PENERIMA	JUMLAH (Rp)
1	2	3	4
397	Mushola Nurul Wadiin	Tambak gringsing baru blok 3A gang buntu no.7	7,710,000
398	Musholla "Nurul Huda"	Jl. Balongsari Praja III / 13	5,700,000
399	Musholla Al Fitroh	Jl. Bulak Banteng Wetan 12/27 Surabaya	27,000,000
400	Musholla Al-Barokah	Jalan karangan 5/16C	40,096,000
401	Musholla Al-Hidayah	Jalan Karang 3/36	29,367,500
402	Musholla An-Nur	Jl Bulak banteng tengah no 20	25,430,832
403	Musholla Ath-Thohiri	Rungkut Lor Gg II No. 9 D	118,750,000
404	Musholla baitullo	Jl. Kapasmadya 6/66	55,899,807
405	Musholla Baitut Taubah	Jalan Karang 5/88D	8,891,000
406	Musholla Choirul Ummah	Jalan Simo Gunung Kramat Timur V/1	17,750,000
407	Musholla Daarussalaam	Jl. Pacarkeling I/149A	10,000,000
408	Musholla Nurul Iman	Dukuh Bulu No. 70 RT 04 RW 04	5,942,000
409	Musholla Nurul Jannah	Jl. Kapas Madya I no. 44	143,412,000
410	Musholla Nurul Mu'min	Endroso VII no 5 Surabaya	8,700,000
411	Musholla Riduwanulloh	Dukuh Bulu RT 02 RW 04	5,000,000
412	Muslimat Hadra Miftahul Jannah	Dapuan I/20	19,285,000
413	Muslimat Jamiyah dzikir Krembangan	Jl. Pesapen Gang 5 No. 2A	5,550,000
414	Muslimat Masjid At-Tauhid	Pondok Benowo Indah Blok AK - 09	471,000
415	Muslimat peshona (pencinta sholawat nariyah) tenggumung wetan	Tenggumung wetan V/5	35,000,000
416	NURUL FAIZAH	Pondok Benowo Indah Blok AA No. 9	800,000
417	Paguyuban Alkaromah	Wiyung 9C	30,000,000
418	Paguyuban Bunda Pos Paud Terpadu bhakti pertiwi	Jl. Raya Pakal No. 1 A	69,300,000
419	Paguyuban Kader Lintas RT "Kartini 13"	Jojoran 3 Perintis / 45	18,800,000
420	Paguyuban Lansia Ceria Bahagia	Jl. Bronggalan sawah III/34	45,641,500
421	Paguyuban Lansia Mahadewi Kelurahan Petemon	Jalan Simo Sidomulyo XI	5,942,000
422	Paguyuban Lansia Mentari Bugar	Jl. Candi Lontar Tengah	700,000
423	Paguyuban Lansia Rekso Werdo	Jl. Pulo Tegalsari 6/21B Surabaya	3,250,000
424	Paguyuban Player Manukan	Jalan Manukan Mukti VII No 22	42,472,000
425	Paguyuban Posyandu Lansia Puskesmas Manukan Kulon	Jl. Manukan Dalam 18 A Surabaya	6,244,400
426	Paguyuban Senam Melati Kel. Wonokromo Kec. Wonokromo	Pulo wonokromo 253 B	5,358,600
427	Paguyuban Seni Jaranan Tri Tunggal Margojoyo	Banyu Urip Kidul Molin 2B/45	16,520,000
428	PAGUYUBAN SHOLAWAT AL HIDAYAH	RW I Kelurahan Lakarsantri	6,884,000
429	Paguyuban Sinoman Dumas "Panomas"	Jl. Jepara No.02	33,000,000
430	Parisada Hindu Dharma Indonesia (PHDI) Kota Surabaya	Pura Agung Jagad Karana Surabaya Jl. Ikan Lumba - Lumba No. 1	149,460,505
431	PAUD "AR-Raudlah"	Dukuh Babat RW 01 Kel Babat Jerawat	437,037,037
432	PAUD "GEMBIRA" RW VI Kel. Kapas Madya Baru	Kapas Lor 1-A no 4	42,910,000
433	PAUD Bintang Kecilku	Pucangan Alun-alun No. 5	21,050,000
434	PD Muhammadiyah	Jl. Sutorejo 73-77	14,477,689,192
435	Pengajian "Al Muslim" Tengger Kandangan	Jl. Tengger Kandangan IV-10	6,300,000
436	Pengajian "Nur Hidayah" Sambikerep	Sambiarum Lor Blok 54G /16	5,125,000
437	Pengajian "Nur-Salamah" RT 01 RW 06 Kel. Sambikerep	Jl. Sambiarum I Blok 51A No. 5	880,000
438	Pengajian AL - IKHLAS	Jl. Bringin RT. 05 RW. 01 Kelurahan Bringin	2,440,000
439	Pengajian Al Amin	Jalan Wonosari wetan 2-B/16	10,274,400
440	Pengajian Al Hidayah	Dukuh Bulak Banteng Lor Gg Garuda 2/7	5,900,000
441	Pengajian Al Ikhlas	Tenggumung Baru Mulya	9,533,040

NO	NAMA PENERIMA	ALAMAT PENERIMA	JUMLAH (Rp)
1	2	3	4
442	Pengajian Al Munawaroh Lidah Kulon	Wisma Lidah Kulon blok B-39	471,000
443	Pengajian Al-Hidayah RT 01-RT 02 RW II Kel. Bringin	Raya Sawo Bringin No 43	1,800,000
444	Pengajian Al-Hidayah RW III Kelurahan Airlangga Kecamatan Gubeng	Jl. Gubeng Kertajaya V A No 69	6,750,000
445	Pengajian Al-Hikmah	Tengger Raya II / 50	5,271,000
446	Pengajian al-ikhlas	Bringin indah RT 02 RW 01	31,675,000
447	Pengajian An - Nur RT 04 - RT 05 RW II Kel. Bringin	Sawo Bringin Gg. 1 A	1,800,000
448	Pengajian AZ-ZAHRA	Jl. Manukan Rejo VII Blok 4A No. 31	2,970,000
449	Pengajian Bahrul ulum	Jl. Sidodadi 181	36,500,000
450	Pengajian BISABILILLAH	Jl. Bukit Tengger 2 / 27	5,660,400
451	Pengajian Ibu-Ibu "Rodotul Janah"	Jl. Banyu Urip Kidul 9/11	5,480,000
452	PENGAJIAN IBU-IBU MIFTACHUL 'ULUM	Kandangan Jaya RT 5 RW 1	3,725,000
453	Pengajian Ibu-Ibu Muslimat Nurul Jannah	Jojoran I No.65 F RT 08 RW VIII	1,100,000
454	Pengajian Istighatsah Istiqomah	Jl. Setro VI/23	6,099,000
455	Pengajian Jama'ah "AL - HIDAYAH"	JaIan Jagir Sidoresmo III No 1A RW I Surabaya	1,727,000
456	Pengajian Jam'iyah Muslimat Al Khoirun Nisa'	Dinoyo IX/17	1,413,000
457	Pengajian Majelis Ta'lim "Al-Izzah"	Jl. Manukan Lor 8C / 41	4,725,000
458	PENGAJIAN MAJELIS TA'LIM TANWIRUL QULUB	Griya Citra Asri RM 8C No 5	4,725,000
459	Pengajian miftahul jannah	Jl. Bronggalan sawah V baru 48	7,842,000
460	Pengajian Miftahul Jannah RT 01 RW II Kel. Bringin	Sawo Bringin VII RT 01 RW II	1,400,000
461	Pengajian Mushollah Al-Haq	Pondok Benowo Indah Blok C No. 12	3,600,000
462	Pengajian Muslimat AL-BAYYINAH	Jl. Sarpamina RT. 10 RW. 16 Wonosari Besar Ujung	628,000
463	PENGAJIAN MUSLIMAT AL-BAYYINAH	SARPAMINA RT 10 RW 16	900,000
464	Pengajian Nur Jannah RT. 03 RW. 09 Bronggalan	Jl. Bronggalan Sawah VA/46 Surabaya	12,628,000
465	Pengajian Nurul Hidayah	Tenggumung Wetan Blewah No. 17	60,599,000
466	Pengajian Nurul Huda	Manukan Indah RT 09 RW 03	942,000
467	Pengajian Nurul Iman	Jl. Manukan Bhakti III 20C/12	750,000
468	Pengajian Nurul Islam	Pondok Benowo Indah RT 04 RW VII Kel. Babat Jerawat	8,200,000
469	Pengajian Nurus Salam	Bulak Banteng Bandarejo Gg 03/06	9,456,000
470	Pengajian PKK RW IX Demak Selatan	Demak Selatan V/43A	4,606,000
471	Pengajian Roudhotul Jannah	Jl. Bronggalan sawah IV-G/ 39	22,685,000
472	Pengajian rutin chubbul wathon	Jl. Medokan kampung	5,450,000
473	Pengajian Rutin Jami'yah Yasinta RAUDHATUL JANNAH	Jl. Manukan Karya A2 / 12	5,770,000
474	Pengajian Rutin Muslimat Al-Roudho Kel. Sambikerep	Jl. Dukuh Kalijaran RT 004 RW 005	1,320,000
475	Pengajian Rutin Muslimin Al Amin Kel. Sambikerep	Jl. Dukuh Kalijaran RT 004 RW 005	1,715,000
476	Pengajian Rutin Warga RW III	Kedung Baruk 131-B	2,450,000
477	PENGAJIAN SABILUL MUHTADIN	Jl. Kedung Mangu Selatan II-A/39A	18,050,000
478	PENGAJIAN TERJEMAH DAN TAFSIR AL QURAN SAFINATUL HUDA	Wisma Tengger 19 A No 27	1,500,000
479	Pengajian Wanita Al-Qalam RT 11 / RW 09	Jalan Bronggalan Sawah 4 i / 3-A	16,471,000
480	Pengajian Wanita Mar'atuttaqwa komplek Cefi RW V	Teluk Penanjung No.22	1,099,000
481	Pengajian Yasin & Tahlil Kalamulloh	Dukuh Jerawat gg. I A / 6	8,725,000
482	Pengajian Yasin dan Tahlil Al-Khoirot	Jl. Balongsari Krajan II/73	1,750,000
483	Pengajian yasin dan tahlil arrahman arrahim	Jalan Jagiran barat kuburan no 6	53,000,000
484	pengajian yasin tahlil al-hidayah	Jl. Kedinding lor gang blimbing no 5	13,100,000
485	Pengajian Yasin Tahlil KHOIRUN NISA' Ibu - Ibu Wisma Tengger	Jl. Wisma Tengger XX/33	4,608,000

NO	NAMA PENERIMA	ALAMAT PENERIMA	JUMLAH (Rp)
1	2	3	4
486	Pengajian Yasin Tahlil Sabilillah	Dukuh Jerawat RT. 03 RW. IV Kel. Babat Jerawat	9,625,000
487	Pengajian Yasinta Khusus Khotimah Gogor	Jl.Dukuh Gogor III	5,400,000
488	Pengajian/Samroh Dakwatus Sholihah	Jl. Setro Baru Utara 7/56	12,680,000
489	Pimpinan Cabang Muslimat Nahdlatul Ulama Kota Surabaya	Jl. Jend. A. Yani No. 2-4	3,314,139,433
490	Pengurus Pengajian Miftakhul Jannah	Jl. Bronggalan Sawah 4C No. 6 Surabaya	13,785,000
491	Pengurus RW I Kelurahan Rungkut Tengah	Rungkut Tengah Gg.VI-sawah No.2	33,158,000
492	Pesantren Jauharotul Hikmah	Jl. Putat Jaya Gang IVB No. 4 Surabaya	19,223,000
493	Pokmas RT 01 RW 01 Kelurahan Kedung Cowek Kecamatan Bulak	Jl Kedung Cowek I/16 Surabaya	46,050,000
494	Pokmas RT 01 RW 04 Bulak Banteng Timur Buntu	Dukuh Bulak Banteng Timur Buntu 7/4A	41,866,100
495	POKMAS RT 15 RW X Kel. Sidotopo Wetan	Randu Agung 1 Gg. Mawar No. 9	19,016,100
496	Pos PAUD Terpadu "Melati Panji Permata"	Jl. Panjang Jiwo VI/10	22,712,000
497	Pos Paud Terpadu (PPT) Anggrek IV	Jl. Bulak Banteng Kidul	20,000,000
498	Pos Paud Terpadu Lestari	Jl. Sememi Baru GG 1	28,250,000
499	Pos PAUD Terpadu Mutiara	Cumpat 2/1	19,187,500
500	Pos Paud Terpadu Mutiara Bunda	Raya Matrip Kedurus No 2 A	33,374,000
501	Posyandu Balita Cempaka I	Nginden IV No 29	15,252,000
502	Posyandu Balita Flamboyan III	Margorejo 3 G/9	11,232,000
503	Posyandu Bhakti Pertiwi	Karang Menjangan III / 41	5,750,000
504	Posyandu lansia abdi utama	Nginden I/24 B	6,316,000
505	Posyandu Lansia Empat Lima	Kranggan Margorejo 63 H	5,000,000
506	Posyandu lansia Fajar Asih	Jl. Nginden IV No. 22	16,416,000
507	Posyandu Lansia Prenjak	RW 01 Tandes Kidul Kel. Tandes	1,800,000
508	Posyandu Lansia RW 01 Kyai Semar	Jl. Manukan Yoso VII Blok 7F No. 15	2,660,000
509	POSYANDU LANSIA SEHAT SEJAHTERA RW 05 Undaan Peneleh	Undaan Peneleh VI No 14	13,064,800
510	Posyandu lansia Sekar Melati	Jl. Candi Lontar Kidul 45 Lapangan Surabaya	2,200,000
511	Posyandu Nusa Indah II RW 06 Kel. Kalijudan	Jl. Kalijudan No 236	1,981,600
512	Posyandu sedap malam IV	Nginden VI B/46	9,452,000
513	Poyandu Lansia Rias (Rukun Agawe Santoso)	Jl. Manukan Madya II	2,650,000
514	PPT Bina Balita	Jl. Jambangan Sawah No. 1 - 3	29,000,000
515	PPT Harapan Bunda	Jl. Tambak Asri 133	13,500,000
516	PPT Melati	Tambak Osowilangun 5/11	7,500,000
517	PPT Merpati Putih	Ikan Dorang 45	20,500,000
518	PPT puspa hati	Kranggan Margorejo 63 H	8,100,000
519	PPT Puspa Indah	Jl. Petemon Barat No. 50	283,602,558
520	PPT Putra Sentosa	Kedurus Dukuh I	36,850,000
521	PPT Tulip	Rungkut Tengah Gg Ia No.29	68,271,182
522	PPT Tunas Ceria	Jl. Menur Komplek KMS (Balai RW 9)	19,500,000
523	PPT Tunas Melati	Kebraon Praja Barat RW 03	41,746,000
524	PTT Mawar	Taman Putroagung 2A	29,874,000
525	Remaja Masjid Al Hanafi	Jl. Panduk 58	10,459,000
526	Remus thoriqul muttaqin	Bulak setro III/68	6,535,500
527	RT 01 RW 01 Karangpoh	Jl. Karangpoh I / 8	22,500,000
528	RT 01 RW 01 Kel Margorejo	Jl. Jetis wetan 9	34,200,000
529	RT 01 RW 01 Kel. Gubeng Kec. Gubeng	Gubeng Kertajaya I KA (Pos RT 01)	25,830,000
530	RT 01 RW 01 Kel. Tandes Kec. Tandes	Balai RT 01 RW 01 Tandes Kidul	20,630,000
531	RT 01 RW 01 Kelurahan Gunung Anyar	Gunung anyar	49,870,000

NO	NAMA PENERIMA	ALAMAT PENERIMA	JUMLAH (Rp)
1	2	3	4
532	RT 01 RW 01 kelurahan karang pilang	Jl. Senoputo 29-A	58,985,000
533	RT 01 RW 01 Kelurahan Rungkut Menanggal Kecamatan Gunung Anyar	Rungkut Menanggal 1	44,975,000
534	RT 01 RW 02 Kel. Menur Pumpungan Kec. Sukolilo	Pumpungan I-B / 19	6,015,000
535	RT 01 RW 02 kel.balas klumprik	Balasklumprik no.28	47,500,000
536	RT 01 RW 02 Kel.Sidodadi	Seng 53-A	59,695,000
537	RT 01 RW 02 Kelurahan Gunung Anyar	Gunung anyar	54,180,000
538	RT 01 RW 02 Kelurahan Karang Pilang	Gg. Merpati 47	57,591,800
539	RT 01 RW 02 Kelurahan kebraon	Jl. Kebraon Gg I/85	57,606,800
540	RT 01 RW 02 Kelurahan Kedung Baruk	Kedung Baruk	49,870,000
541	RT 01 RW 02 Kelurahan Pakal Kecamatan Pakal	Jl. Pakal Timur I Surabaya	151,274,500
542	RT 01 RW 03 Bandarejo Kel.Bulak Banteng	Dukuh bulak banteng bandarejo I/26	37,850,000
543	RT 01 RW 03 Kel. Gubeng Kec. Gubeng	Pos RT 01 Jl. Gubeng Klingsingan	22,000,000
544	RT 01 RW 03 Kel. Krembangan Selatan Kec. Krembangan	Jl. Krembangan Kidul Gg Lebar No 14	11,500,000
545	RT 01 RW 03 Kelurahan Karang Pilang	Jl. Karangpilang barat Gg. semeru no. 8	57,591,800
546	RT 01 RW 03 Kelurahan Kedurus	Jl Kedurus gang IV C no 16	56,745,000
547	RT 01 RW 03 Kelurahan Tambakrejo	Jl. Tambak Segaran No.2 Surabaya	76,594,800
548	RT 01 RW 03 Kendung Kel. Sememi	Jl. Kendung	23,000,000
549	RT 01 RW 04 Kel. Margorejo	Margorejo Masjid 18-F	31,700,000
550	RT 01 RW 04 Kel. Pakis Kec. Sawahan	Jl. Pakis Gunung I No 9	45,075,000
551	RT 01 RW 04 Kelurahan Karang Pilang	Jl. Basoka no. 50	59,065,000
552	RT 01 RW 04 Kelurahan Kebraon	Jl Griya kebraon tengah BA. 17	57,606,800
553	RT 01 RW 04 Kelurahan Manukan Kulon	Jl. Manukan Tengah 6 BLK 6C / 13	19,994,600
554	RT 01 RW 05 Kel. Jemur Wonosari	Wonocolo Gg. VII	29,850,000
555	RT 01 RW 05 Kelurahan Dupak	Jalan Rembang	16,000,000
556	RT 01 RW 06 Kel. Sememi	Kendung jaya II No 01	28,750,000
557	RT 01 RW 06 Kel. Sidodadi Kec. Simokerto	Sidodadi Kulon I / 5A	57,591,800
558	RT 01 RW 06 Kelurahan Gayungan	Jl. Gayungan PTT No. 60 Surabaya	35,140,000
559	RT 01 RW 06 Kelurahan Kebraon	Jl. Kemlaten VIII/ 12	57,606,800
560	RT 01 RW 07 Kel. Sidodadi	Srengganan lebar 44	57,591,800
561	RT 01 RW 07 Kelurahan Kapasari	Ngaglik kuburan surabaya	29,990,000
562	RT 01 RW 07 Kelurahan Manukan Kulon	Manukan Asri I/2	22,980,000
563	RT 01 RW 08 Kelurahan pacar kembang	Jl. Bronggalan 2/16	88,355,000
564	RT 01 RW 12 Kelurahan Kebraon	Jl. Griya kebraon selatan V/ G-4	82,593,400
565	RT 01 RW 13 KEL. MOJO KEC. GUBENG	JL. Jojoran I Blok B No 23	17,000,000
566	RT 01 RW 14 Kelurahan Manukon Kulon	Jl. Manukan Subur VII / 40	16,430,000
567	RT 01 RW 15 Kel. Kalirungkut	Rungkut Lor Gg. X	63,852,800
568	RT 01 RW I Kel. Rungkut Tengah	Zamhuri No.24	18,990,000
569	RT 01 RW III Kel. Kebraon	Kebraon 2 Gg Manggis No.16 B	16,640,000
570	RT 01 RW III Kel. Putat Jaya	Putat Jaya Langgar 12A	30,000,000
571	RT 01 RW VI Kel. Bulak Banteng	Jl. Dukuh Bulak Banteng II/32A	34,500,000
572	RT 01 RW VII Kel.manukan kulon	Manukan asri I/11	28,000,000
573	RT 01 RW X Juwingan Kel. Kertajaya Kec. Gubeng	RT 01 RW X Juwingan Kel. Kertajaya Kec. Gubeng	13,980,000
574	RT 01 RW X Kel. Manukan Kulon	Manukan kasman RT 01 RW X Kel.Manukan Kulon	18,750,000
575	RT 02 Rukun Warga VII Kel. Kertajaya	Pucangan 9 No. 28	25,803,400
576	RT 02 RW 01 Kel. Karangpoh Kec. Tandes	Karangpoh 3/15	22,500,000
577	RT 02 RW 01 Kel. Krembangan Utara	Jl Pesapen Lor No 65	38,225,000

NO	NAMA PENERIMA	ALAMAT PENERIMA	JUMLAH (Rp)
1	2	3	4
578	RT 02 RW 01 Kel. Warugunung Kec Karangpilang	Mastrip warugunung RT 02 RW 01 no.07	15,000,000
579	RT 02 RW 01 Kelurahan karang pilang	Gang anggrek 1/43	57,591,800
580	RT 02 RW 02 Kel.Sidodadi	Seng 77	59,695,000
581	RT 02 RW 02 Kelurahan karang pilang	Gg. merpati no 78	57,591,800
582	RT 02 RW 02 Kelurahan Kedung Baruk	Kedung baruk	49,870,000
583	RT 02 RW 02 Kelurahan Kedurus	Jl. Kedurus III B/ 2 A	60,500,000
584	RT 02 RW 03 Kel Kapasan	Gembong Sekolahn I/20	57,591,800
585	RT 02 RW 03 Kelurahan Karang Pilang	Karangpilang barat 112	57,591,800
586	RT 02 RW 03 Kelurahan Pakal	RT 02 RW 03 Kelurahan Pakal	178,982,000
587	RT 02 RW 03 Kelurahan Sumber rejo	Jl. Jawa Kidul Sumber rejo	9,850,000
588	RT 02 RW 03 Kendung Kelurahan Sememi	Jl. Kendung Gg. III	23,000,000
589	RT 02 RW 04 Kel. Gunung Anyar Kec. Gunung Anyar	Jl. Gunung Anyar Sawah No. 62	42,850,000
590	RT 02 RW 04 Kel.Sidodadi	Sidodadi 9 no.24	59,695,000
591	RT 02 RW 04 Kelurahan Karang Pilang	Jl. Alugoro no. 12	57,591,000
592	RT 02 RW 04 Kelurahan Manukan Kulon	Jl. Manukan Tengah 8 BLOK 6H / 18	17,850,000
593	RT 02 RW 05 Kel. Jemur wonosari	Wonocolo Gg Pondok 11-B	24,827,500
594	RT 02 RW 05 Kelurahan Kapas Madya Baru	Jl. Kenjeran 163 A	53,380,000
595	RT 02 RW 05 Kelurahan Kebraon	Jl. Kemlaten 7 no 22	57,606,800
596	RT 02 RW 06 Kelurahan Dukuh Pakis Kecamatan Dukuh Pakis	Kelurahan Dukuh Pakis Kecamatan Dukuh Pakis	48,970,000
597	RT 02 RW 06 Kelurahan kebraon	Jl. Kemlaten IX/ 84	59,710,000
598	RT 02 RW 06 Kelurahan Rungkut Kidul	Rungkut Kidul Pesantren no 24	8,600,000
599	RT 02 RW 06 Kendung Jaya Kelurahan Sememi	Kendungjaya V No 17	27,500,000
600	RT 02 RW 07 Kel. Dukuh Sutorejo	Sutorejo 182A	63,475,000
601	RT 02 RW 07 Kel. Manukan Kulon Kec. Tandes	Manukan Peni II Blok 14 C No. 2	2,650,000
602	RT 02 RW 07 Kel. Mojo	Jl. Karangmenjangan II No. 19	42,000,000
603	RT 02 RW 07 Krembangan Jaya Selatan Kel. Kemayoran	Jalan krembangan jaya selatan 3/7B	18,000,000
604	RT 02 RW 08 Kelurahan Pacarkembang	Jl. Bronggalan I/27	88,355,000
605	RT 02 RW 09 Kel. Gading	Lebak Arum I/30	55,421,713
606	RT 02 RW 09 Kel. Sememi	Sememi Baru 2/12	31,850,000
607	RT 02 RW 10 Juwangan Kel. Kertajaya Kec. Gubeng	Juwangan 136	15,480,000
608	RT 02 RW 10 Kel. Gading	Lebak Timur XI/15	40,185,000
609	RT 02 RW 10 Kel. Manukan Kulon	Manukan Kulon I/67	50,410,000
610	RT 02 RW 10 Kelurahan Pegirian	Jl. Tenggumung baru selatan/ 39	63,310,000
611	RT 02 RW 12 Kelurahan Babat Jerawat	Griyo Benowo Indah RT 02 RW XIII	82,690,000
612	RT 02 RW 13 Keluraha kebraon	Jl. Kebraon indah permai C-5	60,705,000
613	RT 02 RW 13 Kelurahan Simokerto	Simokerto	63,650,000
614	RT 02 RW I Kel. Rungkut Tengah	Rungkut Tengah VI/23	18,990,000
615	RT 02 RW II Kel. Pradah Kali Kendal	Kelurahan pradah kalikendal kecamatan dukuh pakis	44,500,000
616	RT 02 RW V Kelurahan Kertajaya	Pucang Arjo 8/24	18,070,000
617	RT 02 RW V Kelurahan Simomulyo	Jl. Simo Gunung Barat 2/26	42,500,000
618	RT 02 RW VI Kelurahan Kapas madya baru	Kapas lor 1-E/4	59,715,000
619	RT 02 RW X Kel. Krembangan Selatan Kec. Krembangan	Jl. Krembangan Timur Surabaya	2,500,000
620	RT 02 RW.VI Kel. Sidodadi Kec. Simokerto	Sidodadi kulon I/24C	57,591,800
621	RT 03 / RW.III Kel. Sidodadi Kec. Simokerto	Sidodadi X/18	59,695,000
622	RT 03 RW 01 Kel. Bendul Merisi	Bendul merisi Gg 2/2	35,900,000
623	RT 03 RW 01 Kel. Gubeng Kec. Gubeng	Gubeng Kertajaya IIIC	22,980,000

NO	NAMA PENERIMA	ALAMAT PENERIMA	JUMLAH (Rp)
1	2	3	4
624	RT 03 RW 01 Kelurahan karang pilang	Gg. teratai no.11	59,065,000
625	RT 03 RW 01 Kelurahan Kebraon	Jl Kebraon II Gg. apel no 20	57,606,800
626	RT 03 RW 01 Kelurahan Pradah Kali Kendal	Jl. Pradah Kali Kendal RT 03 RW 01	53,480,000
627	RT 03 RW 01 Kelurahan Rungkut Tengah	Rungkut tengah gg. sawah no.14	18,990,000
628	RT 03 RW 02 Kel. Jajar Tunggal	Jl.Dk.Gogor III, RT 03 RW 02	38,000,000
629	RT 03 RW 02 Kel. Kebraon	Kelurahan Kebraon Kecamatan Karangpilang	57,606,800
630	RT 03 RW 02 Kel. Tandes	Raya Darmo indah 7	31,850,000
631	RT 03 RW 02 Kel.Sidodadi	Seng 53-A	59,695,000
632	RT 03 RW 02 Kelurahan Gading	Gading	69,453,142
633	RT 03 RW 02 Kelurahan Karangpilang	Gg Rajawali I No. 20	57,591,800
634	RT 03 RW 02 Kelurahan Kedung Baruk	Kedung Baruk	49,870,000
635	RT 03 RW 02 Kelurahan Pagesangan	RT 03 RW 02	55,065,000
636	RT 03 RW 03 Asem Jajar Kel. Tembok Dukuh	Asem Jajar III No 37 Surabaya	22,000,000
637	RT 03 RW 03 Kel Kapasan	Gembong Sekolah I/20	57,591,800
638	RT 03 RW 03 Kel.Margorejo	Margorejo makam 15G	10,500,000
639	RT 03 RW 03 Kel.Sumurwelut	Amd Bendungan RT 03 RW 03 Bendungan Sumurwelut	22,000,000
640	RT 03 RW 03 Kelurahan Karang Pilang	Jl. Karangpilang barat no. 70	57,591,800
641	RT 03 RW 03 Kendung Kel. Sememi	Jl. Kendung gg. V	23,000,000
642	RT 03 RW 04 Dukuh Jerawat Kelurahan Babat Jerawat	RT 03 RW 04 Dukuh Jerawat	37,850,000
643	RT 03 RW 04 Kelurahan Karang Pilang	Jl. Ksatria No. 85	57,591,800
644	RT 03 RW 04 Kelurahan Kebraon	Jl. Griya kebraon tengah VIII-S/ 25	57,606,800
645	RT 03 RW 04 Kelurahan Kemayoran	Jalan Gresik PPI langgar no.10	17,350,000
646	RT 03 RW 04 Kelurahan Keputran	Dinoyo Sekolah I/42	5,000,000
647	RT 03 RW 04 Kelurahan Manukan Kulon	Manukan Tengah V Blok VI C / 8	3,146,300
648	RT 03 RW 04 Kelurahan Putat Gede	Putat gede baru 20/2	51,040,000
649	RT 03 RW 04 Kelurahan wonokusumo Kec Semampir	Jalan Mтуру kalianyar no 74	36,000,000
650	RT 03 RW 05 Kel. Jemur wonosari	Wonocolo Pabrik Kulit 94	30,330,000
651	RT 03 RW 05 Kel. Nginden Jangkungan Kec. Sukolilo	Nginden II D No. 8	56,630,000
652	RT 03 RW 05 Kelurahan Ngagel Rejo	Jl. Krukah utara 8A/16	19,500,000
653	RT 03 RW 05 TEMBOK SAYURAN	RT 03 RW 05 Tembok Sayuran	18,740,000
654	RT 03 RW 06 Kel. Sidodadi Kec. Simokerto	Sidodadi kulon I/69	57,591,800
655	RT 03 RW 06 Kelurahan Gunungsari	Jl. Kencana Sari Timur XVII/9	23,295,000
656	RT 03 RW 06 Kelurahan Kebraon	Jl. Kemlaten X/27 E	59,710,000
657	RT 03 RW 06 Kelurahan Sememi	Jl. Kendung Jaya VI / 65	60,900,000
658	RT 03 RW 07 Kel. Margorejo	Margorejo tangsi V/16	15,000,000
659	RT 03 RW 07 Kel. Sidodadi	Srenggan Dalam	57,591,800
660	RT 03 RW 07 Kelurahan Kapas Madya Baru	Jl. Kapas madya baru I/58	48,480,400
661	RT 03 RW 07 KELURAHAN TANAH KALIKEDINDING KECAMATAN KENJERAN	Jalan Pogot Jaya 1 No 12	36,103,040
662	RT 03 RW 07 Manukan Kulon	Manukan Peni III 14E / 20	12,980,000
663	RT 03 RW 08 Kel. Bulak Banteng	Bulak Banteng Lor 1 Gang Reformasi 3/4	20,000,000
664	RT 03 RW 08 Kelurahan Krembangan Utara	Jalan Muteran 3/10	45,015,000
665	RT 03 RW 09 Sememi baru, Kelurahan Sememi	Jl. Sememi baru gang 03/ 41	16,990,000
666	RT 03 RW 10 Kel. Gading	Kenjeran No.499-BLK	55,065,000
667	RT 03 RW 12 Kelurahan Babat Jerawat	Jl. Pondok Benowo Indah blok CQ-39	70,125,000
668	RT 03 RW 13 Kelurahan Kebraon	Jl. Kebraon indah permai D/1	59,710,000
669	RT 03 RW 15 Kel. Kalirungkut	RT 03 RW 15 Kel. Kalirungkut Kec.Rungkut	44,140,000

NO	NAMA PENERIMA	ALAMAT PENERIMA	JUMLAH (Rp)
1	2	3	4
670	RT 03 RW I Kel. Kupang Krajan Kec. Sawahan	Jl. Simo Kwagean Buntu Lor 36	37,850,000
671	RT 03 RW II Kel. Gubeng Kec. Gubeng	Gubeng Jaya Langgar	50,830,000
672	RT 03 RW II Kelurahan Tambak Wedi	Jl. Tambakwedi gg 5/33	60,950,000
673	RT 03 RW III Kel. Perak Barat Kec. Krembangan	Jl. Ikan Kerapu III/11 A	83,655,000
674	RT 03 RW III Kel. Tambak Wedi	Tambak Wedi Baru Gang VI No. 10	35,000,000
675	RT 03 RW III Kelurahan Kebraon	RT 03 RW III Kelurahan Kebraon	24,850,000
676	RT 03 RW IV Kel. Kedung Baruk Kec. Rungkut	Jl. Kedung Baruk Beringin 40	67,931,800
677	RT 03 RW IX Kel. Mojo Kec. Gubeng	Jl. Kalidami 2 / 23	27,000,000
678	RT 03 RW VIII Kapas Jaya Kel. Kapas Madya Baru Kec. Tambaksari	Kapas Jaya No. 88	45,948,000
679	RT 03 RW X Juwangan Kel. Kertajaya	Juwangan 75-A	7,250,000
680	RT 03 RW XI Kedungdoro	Kedung Doro 3 / 16	36,000,000
681	RT 04 RW 01 Kel. Karang Pilang	Jl Mastrip Gg. Melati II	59,065,000
682	RT 04 RW 01 Kelurahan Dukuh Pakis	RT 04 RW 01 Kelurahan Dukuh Pakis	48,000,000
683	RT 04 RW 01 Kelurahan Kebraon	RT 04 RW 01 Kelurahan Kebraon	24,350,000
684	RT 04 RW 01 Kelurahan Rungkut Tengah	Rungkut tengah gg. sekolahan no. 18A	18,990,000
685	RT 04 RW 02 Kel. Kebraon	Kelurahan Kebraon Kecamatan Karangpilang	57,606,800
686	RT 04 RW 02 Kel. Sidodadi	Kampung Seng 77-A	59,695,000
687	RT 04 RW 02 Kelurahan Gading	Jalan Mendut 7	69,453,142
688	RT 04 RW 02 Kelurahan Karang Pilang	Gg. Glatik No 5	57,591,800
689	RT 04 RW 02 Kelurahan Kedung Baruk	Kedung Baruk	49,870,000
690	RT 04 RW 02 Kelurahan Kedurus Kecamatan Karangpilang	Jl. Kedurus 3 SD	56,955,000
691	RT 04 RW 03 Kel. Bulak Kec. Bulak	Jl. Bogorami Selatan II/1	45,725,000
692	RT 04 RW 03 Kel. Dukuh Setro	Setro Baru V	56,119,000
693	RT 04 RW 03 Kel. Sumberrejo	Sumberlanggeng subnerrejo	54,980,000
694	RT 04 RW 03 Kelurahan Benowo	Rejosari RT. 04	33,771,500
695	RT 04 RW 03 Kelurahan Gading	Jl. Lebak jaya 2B no. 18	54,530,000
696	RT 04 RW 03 Kelurahan Karang Pilang	Jl. Karang Pilang Barat / 147	57,591,800
697	RT 04 RW 03 Kelurahan Manukan Kulon	Jl. Manukan Jaya I / 14	29,930,000
698	RT 04 RW 03 Kendung, Kelurahan Sememi	Jl. Kendung Gg. IV	23,000,000
699	RT 04 RW 04 Dk Jerawat	Dk. Babat Jerawat RT 04 RW 04	27,850,000
700	RT 04 RW 04 Kel. Kertajaya Kec. Gubeng	Gubeng Kertajaya VIIIID/1	25,400,000
701	RT 04 RW 04 Kel. Kendangsari	RT 04 RW 04 Kel. Kendangsari	52,850,000
702	RT 04 RW 04 Kelurahan Karang Pilang	Jl. Pasopati no. 52	57,591,800
703	RT 04 RW 04 Kelurahan kebraon	Jl Griya kebraon barat X. CF.7	57,600,800
704	RT 04 RW 04 Kelurahan Manukan Kulon	Jl. Manukan Tengah 6B / 7	10,000,000
705	RT 04 RW 05 Kel. Mojo	Kedung Pengkol 6/57	63,015,000
706	RT 04 RW 05 Kelurahan Jemurwonosari	Wonocolo pabrik kulit 118	29,850,000
707	RT 04 RW 05 Kelurahan Kedurus	Jl. Bogangin gang 3 no 94	59,065,000
708	RT 04 RW 06 Kel. Sidodadi Kec. Simokerto	Srengganan kidul 15	57,591,800
709	RT 04 RW 06 Kel. Wiyung Kec. Wiyung	Wiyung Gang III	60,415,400
710	RT 04 RW 06 Kelurahan Kebraon	Jl. Kemlaten XI/11	59,710,000
711	RT 04 RW 07 Kel. Medokan Semampir Kec. Sukolilo	Semampir Selatan IA	17,850,000
712	RT 04 RW 07 Kel. Sidodadi	Srengganan 1/3	57,591,800
713	RT 04 RW 07 Kelurahan Manukan Kulon	RT 04 RW 07 Kelurahan Manukan Kulon	22,980,000
714	RT 04 RW 07 Kelurahan Manukan Wetan Kecamatan Tandes	Bibis Tama Ia/10	37,187,500
715	RT 04 RW 07 Tambak mayor barat, Kel. Asemrowo	Jl. Tambak mayor barat	18,586,000

NO	NAMA PENERIMA	ALAMAT PENERIMA	JUMLAH (Rp)
1	2	3	4
716	RT 04 RW 08 Kelurahan Pacarkembang	Jl. Bronggalan sawah 2/42	92,335,000
717	RT 04 RW 10 Kel Pacarkeling	Pacarkeling 7/15	55,065,000
718	RT 04 RW 10 Kel. Tanah Kalikedinding Kec. Kenjeran	Kalilom Lor Indah Gg. Matahari 31	51,030,000
719	RT 04 RW 13 Kelurahan Kebraon	Jl. Kebraon indah permai D44	59,710,000
720	RT 04 RW 15 Kelurahan Manukan Kulon	Jl. Wonorejo IV C / 14	39,700,000
721	RT 04 RW II Kel. Gubeng Kec. Gubeng	Gubeng Jaya Langgar	15,000,000
722	RT 04 RW II Kel. Jajartunggal	Raya mengganti gogor	5,000,000
723	RT 04 RW II Kel. Karangpoh Kec. Tandes	Jl. Balongsari Madya 7D/12	27,730,000
724	RT 04 RW III Kel. Kebraon Kec. Karangpilang	Griya Kebraon Barat VII / BF-26	33,850,000
725	RT 04 RW VI Kelurahan Kapas madya baru	Kapas lor 2 / 27	59,715,000
726	RT 04 RW VII Kelurahan Kapas madya baru	Kapas baru 2/38	58,330,000
727	RT 04 RW X Kelurahan Kertajaya	Juwingan 88A	25,980,000
728	RT 04 RW XIII Kel Ujung	Jatipurwo Gg.I/8E	24,000,000
729	RT 04 RW XIV Kelurahan Kalirungkut Kecamatan Rungkut	Jl. Rungkut Lor 7 Dalam No 5 B	63,300,000
730	RT 05 RW 01 Kel. Karangpoh Kec. Tandes	Karangpoh 4-A/20	22,500,000
731	RT 05 RW 01 Kelurahan Dupak	Jl. Sidorukun IV / 8	29,500,000
732	RT 05 RW 01 kelurahan karang pilang	Gg. mawar no. 10	59,065,000
733	RT 05 RW 01 Kelurahan Kebraon	Jl. Kebraon II Gg. Apel no.48	57,606,800
734	Rt 05 RW 01 Sememi jaya XI, Kelurahan Sememi	Jl. Sememi jaya XI	20,750,000
735	RT 05 RW 02 Kel.Sidodadi	Seng 77	59,695,000
736	RT 05 RW 02 Kelurahan Karang Pilang	Gg. Kutilang 5	57,591,800
737	RT 05 RW 02 Kelurahan Kedung Baruk	Kedung Baruk	49,870,000
738	RT 05 RW 02 Kelurahan Pagesangan	Jalan pagesangan 3C/14	55,065,000
739	RT 05 RW 03 DK Jerawat Kel.Babat Jerawat	DK Jerawat gg Ia no06	42,500,000
740	RT 05 RW 03 Kelurahan KarangPilang	Jl. Karang Pilang Barat Gg. Kawi No. 18	57,591,800
741	RT 05 RW 03 kelurahan kedurus	Jl. Kedurus gang IV A no. 27	61,095,000
742	RT 05 RW 03 Kelurahan Sidotopo Wetan Kecamatan Kenjeran	Jl Kedung Mangu 2/17 Surabaya	20,000,000
743	RT 05 RW 03 Kendung Kel.Sememi	Kendung RT 05 RW 03 Kendung	23,000,000
744	RT 05 RW 04 Kel.Sidodadi	Sidodadi 8 no.26	59,695,000
745	RT 05 RW 04 Kelurahan Karang Pilang	Jl. Nogososro 16	57,591,800
746	RT 05 RW 04 Kelurahan Kebraon	Jl. Griya kebraon tengah XII W-8	57,606,800
747	RT 05 RW 05 Kel Jemur Wonosari	Wonocolo GG lebar no.5	25,980,000
748	RT 05 RW 05 Kelurahan Airlangga	Gubeng kertajaya 9B	74,885,242
749	RT 05 RW 05 Kelurahan kapas madya baru	Jl. Kapas Lor Wetan III No. 33	58,330,000
750	RT 05 RW 06 Kel Simolawang	Kebon Dalem 9/2	57,591,800
751	RT 05 RW 06 Keurahan. Sememi	Kendungjaya XIV No 18	30,580,000
752	RT 05 RW 07 Kel. Medokan Semampir Kec. Sukolilo	Jl. Semampir Selatan 2-A/88	39,220,000
753	RT 05 RW 07 Kel. Sidodadi	Srenggan 2/7	57,591,800
754	RT 05 RW 07 Kelurahan Krembangan Utara	Jalan Kebalen wetan V/7	45,015,000
755	RT 05 RW 07 Kelurahan Manukan Kulon	Jl. Manukan Dadi III 15C / 20	12,980,000
756	RT 05 RW 08 Bronggalan Kelurahan Pacarkembang	Jl. Bronggalan sawah I/25B	88,355,000
757	RT 05 RW 08 Bulak banteng lor bhinneka	Jalan Kedung cowek no. 350	51,030,000
758	RT 05 RW 09 Kelurahan Gundih	Jl. Margorukun XI / 07	25,000,000
759	RT 05 RW 09 Sememi Baru	Jl. Sememi baru gg. 12/ 07	16,990,000
760	RT 05 RW 10 Kel. Gundih	Jl. Margorukun 5/ 25a	25,850,000
761	RT 05 RW 12 Kelurahan Kebraon	Jl. Kebraon praja barat 3/ RE 2	100,303,400

NO	NAMA PENERIMA	ALAMAT PENERIMA	JUMLAH (Rp)
1	2	3	4
762	RT 05 RW 15 Simo Sidomulyo	Simo sidomulyo 9/57 A	51,030,000
763	RT 05 RW IV Kelurahan Kertajaya	Jalan Gubeng kertajaya VI/C 52	14,500,000
764	RT 05 RW IV Kelurahan Tambak wedi	Jl. Tambak wedi baru 17/62	23,500,000
765	RT 05 RW IX Kel. Rangkah Kec. Tambaksari	Rangkah Rejo lebar 16	19,100,000
766	RT 05 RW VI Kel. Mojo	Jl. Kedung Tarukan Baru	17,850,000
767	RT 05 RW VII Kel.Kupang Krajan	RT 05 RW VII Banyu Urip Lor VI	49,550,000
768	RT 05 RW XI Kedungdoro	Kedungdoro 5 / 4	27,000,000
769	RT 05 RW XIII Kel Ujung	Jatipurwo Gg.II/15	24,000,000
770	RT 05 RW. VI Kel. Sidodadi Kec. Simokerto	Srengganan Lebar 35	57,591,800
771	RT 06 RW 01 Kel. Dupak Kec. Krembangan	Jl, Sidorukun 03/18	32,000,000
772	RT 06 RW 01 Kelurahan karangpilang	Gg. anggrek II/34	59,065,000
773	RT 06 RW 02 Kel. Kebraon	Kelurahan Kebraon Kecamatan Karangpilang	57,606,800
774	RT 06 RW 02 Kel.Sidodadi	Sidodadi IV/9	59,695,000
775	RT 06 RW 02 Kelurahan Karangpilang	Gg. rajawali no. 76	57,591,800
776	RT 06 RW 02 Pesapen barat Kelurahan Perak Timur	Jalan Pesapen barat VI/21	45,015,000
777	RT 06 RW 03 Kel. Sidodadi Kec. Simokerto	Sidodadi X/65	59,695,000
778	RT 06 RW 03 Kelurahan Genting Kalianak	Jl. Genting Kalianak	38,300,000
779	RT 06 RW 04 Kel. Kapasmadya Baru	Tuwowo 3/30	45,117,000
780	RT 06 RW 04 Kel.Sidodadi	Kapasan 138-E	56,695,000
781	RT 06 RW 04 Kelurahan Karang Pilang	Jl. Basoka No. 24	57,591,800
782	RT 06 RW 04 Kelurahan Keputran	Jl. Dinoyo Buntu 22D	15,500,000
783	RT 06 RW 04 Kelurahan Manukan Kulon	Jl. Manukan Sari BLK 3 H / 22	9,996,300
784	RT 06 RW 05 Kel. Kendangsari	Pos RT 06 RW V Kendangsari Gg XII/25	30,851,600
785	RT 06 RW 05 Kel. Peneleh Kec. Genteng	Jl. Undaan Peneleh VI	20,500,000
786	RT 06 RW 05 Kelurahan Jemur Wonosari	Wonocolo gang benteng I/31	29,850,000
787	RT 06 RW 06 Kelurahan Kapas madya baru	Kapas lor kulon 2-E / 11	59,715,000
788	RT 06 RW 06 Kelurahan Sememi	Kendung jaya VIII no. 27	25,830,000
789	RT 06 RW 07 Kel. Bulak Banteng Kec. Kenjeran	Dk Bulak Banteng Suropati 6/11	51,832,800
790	RT 06 RW 07 Kel. Sidodadi	Srengganan 3/18	57,591,800
791	RT 06 RW 07 Kelurahan Manukan Kulon	Jl. Manukan Dadi V Blok 15E / 19	24,180,000
792	RT 06 RW 08 Kelurahan Pacar Kembang	Jl. Bronggaan sawah I/32	101,458,000
793	RT 06 RW 10 Kelurahan Ketabang	Undaan wetan gang langgar 27	39,800,000
794	RT 06 RW IV Kel. Banyu Urip	Jl. Banyu Urip Kidul 4/73 B	42,500,000
795	RT 06 RW IV Kelurahan Bulak Kecamatan Bulak	RT 06 RW IV Kelurahan Bulak Kecamatan Bulak	98,050,000
796	RT 06 RW VII Kel. Simolawang	Kebon Dalem 7/74	60,780,000
797	RT 06 RW VII Kelurahan Kapas Madya Baru	Kapas madya baru 3/52-A	55,830,000
798	RT 07 RW 01 Karangpoh	Karangpoh Indah Barat III / 16	22,500,000
799	RT 07 RW 01 Kelurahan Karangpilang	Karangplang no. 71	57,591,800
800	RT 07 RW 02 Kel. Airlangga Kec. Gubeng	Gubeng Airlangga IV/62	31,280,000
801	RT 07 RW 02 Kel.Kebonsari	Jl. Kebonsari IV RT 007 RW 002	58,563,000
802	RT 07 RW 02 Kelurahan Kebraon	Jl. Kebraon 4 Amalia 61	57,606,800
803	RT 07 RW 03 Kelurahan Gubeng	Jl. Gubeng Klingsingan V No. 62	20,980,000
804	RT 07 RW 04 Kelurahan Karangpilang	Jl. Panser no 10	57,591,800
805	RT 07 RW 04 Kelurahan Manukan Kulon	Jl. Manukan Sari II BLK 3 E / 22	15,830,000
806	RT 07 RW 05 Kelurahan Kedurus	Jl. Bogangin baru blok D	59,065,000
807	RT 07 RW 07 Kebalen wetan Kelurahan Krembangan Utara	Jalan Kebalen wetan 7/20	29,015,000
808	RT 07 RW 07 Kel. Bulak Banteng Kec. Kenjeran	Jl Dukuh Bulak Banteng Perintis Utama I/83	51,832,800

NO	NAMA PENERIMA	ALAMAT PENERIMA	JUMLAH (Rp)
1	2	3	4
809	RT 07 RW 07 Kel. Medokan Semampir Kec. Sukolilo	Jl. Semampir Selatan 2A No. 132	44,930,000
810	RT 07 RW 07 Krembangan Jaya Selatan Kel. Kemayoran	RT 07 RW 07 Krembangan Jaya Selatan	38,000,000
811	RT 07 RW 08 Kelurahan Pacar Kembang	Jalan Bronggalan sawah IV J/33	40,826,600
812	RT 07 RW 08 KELURAHAN PUTAT JAYA KECAMATAN SAWAHAN	Jalan Dukuh Kupang Utara no 89	30,200,000
813	RT 07 RW 09 Kel. Ujung Kec. Semampir	Jl. Hangtuh 7 / 18	32,721,600
814	RT 07 RW 09 Kelurahan Gading	Jl Lebak arum VI	65,612,542
815	RT 07 RW IV Kel. Kapasmadya Kec. Tambaksari	Tuwowo 3F/04	46,147,000
816	RT 07 RW IV Kelurahan Simomulyo Baru	Simo Mulyo Baru Blok 6-G/13 Surabaya	59,000,000
817	RT 07 RW VI Kel. Dukuh Setro	Lebak Rejo Utara VII No 21	17,050,000
818	RT 07 RW VI Kel.Kupang Krajan	Jl. Banyu Urip Lor 2/7	37,500,000
819	RT 07 RW VI Kelurahan Kapas madya baru	Kapas lor 2-C / 1	59,715,000
820	RT 07 RW X Kelurahan Kertajaya Kecamatan Gubeng	Jl. Juwangan 37	13,080,000
821	RT 07 RW XI Kel. Jagir Kec. Wonokromo	Jl. Bendul 7 No 7	21,740,000
822	RT 08 RW 01 Kelurahan Kandangan	Kandangan bhakti II	17,899,100
823	RT 08 RW 02 Kel. Putat Jaya kec. Sawahan	Jl. Simo Gunung Kramat Timur VIII/ 26A	81,460,000
824	RT 08 RW 03 Kel. Manukan Kulon Kec. Tandes	Manukan Indah III/16	14,019,000
825	RT 08 RW 03 Kendung, Kel. Sememi	Jl. Kendung	23,000,000
826	RT 08 RW 04 Kel. Kapasmadya Baru	Tuwowo 3-B/14	43,197,000
827	RT 08 RW 04 Kel.Sidodadi	Kapasan Lor 1/1A	59,695,000
828	RT 08 RW 04 Kelurahan Manukan Kulon	Jl. Manukan Sari I Blok 3 E / 4	22,626,300
829	RT 08 RW 05 Kelurahan Jemur Wonosari	Wonocolo GG VIII/27	32,000,000
830	RT 08 RW 05 Kelurahan Kapas Madya Baru	Jl. Kapas lor wetan 6A/5	49,966,800
831	RT 08 RW 05 Kelurahan Ngagel Rejo	Jl. Krukah selatan 10A/7	16,500,000
832	RT 08 RW 06 Kelurahan Kupang Krajan	RT 08 RW 06 Kelurahan Kupang Krajan	68,844,150
833	RT 08 RW 07 Kelurahan Mojo	Jl. Karang menjangan IIIE-9	10,500,000
834	RT 08 RW 08 Kel. Pacar Kembang	Bronggalan Sawah IVK No 2C	88,355,000
835	RT 08 RW 08 Kelurahan Putat Jaya	Dukuh Kupang Utara 2C/60	33,900,000
836	RT 08 RW 10 Kelurahan Tanah Kali Kedinding Kecamatan Kenjeran	Kalilom Lor Indah Gg Cempaka 44	51,030,000
837	RT 08 RW III Kel.Tambak Wedi	Tambak Wedi Baru IX/58	15,500,000
838	RT 08 RW V Dupak Bangun Rejo Tengah Kel. Dupak	Jl. Dupak bangunrejo	50,000,000
839	RT 09 RW 02 Kel. Airlangga Kec. Gubeng	Jl. Gubeng Airlangga V/48-C	28,980,000
840	RT 09 RW 03 Bagong Ginayan	RT 09 RW 03 Bagong Ginayan Kelurahan Ngagel	63,135,000
841	RT 09 RW 03 Kelurahan Kedurus	Jl. Kedurus gg. blimbing no. 6	61,095,000
842	RT 09 RW 03 Kelurahan Manukan Kulon	Jl. Manukan Indah VIII / 14	32,980,000
843	RT 09 RW 04 Kel. Kapasmadya Baru	Tuwowo 1/11	47,743,000
844	RT 09 RW 04 Kelurahan Manukan Kulon	Jl. Manukan Sari VIII 3D/5	11,500,000
845	RT 09 RW 05 Kelurahan Jemur Wonosari	Wonocolo gang modin no 5	29,850,000
846	RT 09 RW 07 Kebalen wetan Kelurahan Krembangan Utara	Jalan Kebalen wetan 9/12	29,015,000
847	RT 09 RW 08 Kel. Pacar Kembang	Bronggalan Sawah IV No 1A	56,180,000
848	RT 09 RW II Kel. Gubeng Kec. Gubeng	Gubeng Jaya II/34	20,500,000
849	RT 09 RW V Krembangan Jaya Utara Kel. Kemayoran	Jl.Krembangan Jaya Utara GG VIII/17	25,890,000
850	RT 09 RW XI Kedungdoro	Kedung Doro 9 / 25	29,500,000
851	RT 10 RW 02 Pesapen Barat Kelurahan Perak Timur	Jalan Pesapen barat XII/28	45,015,000
852	RT 10 RW 03 Asem Jajar Kel. Tembok Dukuh	Jl. Asem jajar 10/05	23,000,000

NO	NAMA PENERIMA	ALAMAT PENERIMA	JUMLAH (Rp)
1	2	3	4
853	RT 10 RW 04 Kelurahan Keputran	Jl. Dinoyo Baru 7	12,980,000
854	RT 10 RW 04 Kelurahan Manukan Kulon	Manukan Sari RT 10 RW 04 Kelurahan Manukan Kulon	18,980,000
855	RT 10 RW 05 Kel Jemur Wonosari	Jemur Wonosari Lebar 74-B	20,700,000
856	RT 10 RW 07 Kel. Bulak Banteng	Dk Bulak Banteng Suropati 4-A/40	55,080,000
857	RT 10 RW 07 Kel. Krembangan Utara	Jl Kebalen Wetan 10/4	45,015,000
858	RT 10 RW I Kel. Bulak Banteng	Jalan Dukuh Bulak Banteng Gang Pandu III No 26A	33,743,200
859	RT 10 RW IV Kel. Pakis	Jl. Pakis Gunung I/62	42,200,000
860	RT 10 RW V Kel Ngagelrejo	RT 10 RW V Krukah Kel Ngagelrejo	7,450,000
861	RT 10 RW XI Kedungdoro	Kedung Doro 10 / 1 B	27,000,000
862	RT 10 RW XIII Kel Ujung	Jatipurwo Gg.7/27	16,625,000
863	RT 11 RW 01 Kelurahan Sememi Kecamatan Benowo	RT 11 RW 01 Kelurahan Sememi Kecamatan Benowo	31,980,000
864	RT 11 RW 02 Kelurahan Gading	Gading	69,453,142
865	RT 11 RW 02 Krembangan Bhakti Surabaya Kelurahan Kemayoran	Jalan Krembangan Bhakti XI/17-B Surabaya	15,000,000
866	RT 11 RW 03 Kelurahan Kedurus	Jl. Kedurus gang IV no.09	61,095,000
867	RT 11 RW 04 Tambak Wedi Baru Kel. Tambak Wedi	Tambak Wedi Baru XVIII-C Selatan No. 5	37,850,000
868	RT 11 RW 07 Kel. Manukan Kulon Kec. Tandes	Jl Manukan Asri A3/56	22,415,000
869	RT 12 RW 03 Kel.Kedurus	Jl. Kedurus gang nanas no. 5	59,638,400
870	RT 12 RW 03 Kelurahan Manukan Kulon	Jl. Manukan Indah 19-O no. 24	16,430,000
871	RT 12 RW 04 Kel. Pakis Kec. Sawahan	Jl. Pakis Gunung II A / 4	42,200,000
872	RT 12 RW 05 Kel. Dupak Kec. Krembangan (Pengajian Ar-Rahman)	Jalan Dupak bangunrejo VI	10,500,000
873	RT 12 RW 07 Kelurahan Bulak Banteng	Dk Bulak Banteng Suropati 5-A/34	51,832,800
874	RT 12 RW 07 Kelurahan Kapas madya baru	Kapas baru 6/69	55,830,000
875	RT 12 RW 10 Kel. Tanah Kali Kedinding Kec. Kenjeran	Jl. Kalilom Lor Indah I/17	51,030,000
876	RT 12 RW IV Kelurahan Keputran	Dinoyo Baru 53	22,980,000
877	RT 12 RW XI Kedungdoro	Kedung Doro 6 / 42	69,000,000
878	RT 13 RW 05 Kelurahan Kapasari Kecamatan Genteng	Jl. Kapasari No. 3-5	16,550,000
879	RT 13 RW 07 Kelurahan Manukan Kulon	Manukan Dalam Blok 15G / 1	24,180,000
880	RT 14 RW 07 Kelurahan Kapas Madya Baru	Jalan Kapas baru XI no. 10	48,480,400
881	RT 14 RW 12 Kel. Mojo	Jojoran III A No 5	23,788,000
882	RT 15 RW 03 Kel. Simomulyo Baru Kec. Sukomanunggal	RT 15 RW 03 Kel. Simomulyo Baru Kec. Sukomanunggal	31,560,000
883	RT 15 RW VII Kelurahan Kapas madya baru	Kapas Baru 3/76	55,830,000
884	RT 16 RW 04 Kel. Pakis Kec. Sawahan	Jl. Pakis Gunung II C / 48	42,200,000
885	RT 16 RW 1 Kel. Tanah Kali Kedinding	Kedinding lor palem III/63	53,880,000
886	RT 16 RW VI Kel. Pakis Kec. Sawahan	Jl. Kembang Kuning Mulyo IV / 5	41,750,000
887	RT 17 RW 05 Dupak Bangun Rejo Kel. Dupak	Lasem No 3	19,000,000
888	RT 17 RW IV Kel Pakis	Pakis Gunung IIE NO 3 Surabaya	42,200,000
889	RT 18 RW 8 Bulak Banteng Wetan	Bulak Banteng Wetan 20/25 Surabaya	34,232,700
890	RT 18 RW II Gubeng Jaya Kel. Gubeng	Gubeng Jaya SR 12	13,750,000
891	RT 19 RW 05 Kelurahan Dupak	Jalan Lasem barat	47,500,000
892	RT 2 RW V Kel. Peneleh Kec. Genteng	Jl. Undaan Peneleh 2/11	24,959,500
893	RT 20 RW 05 Kelurahan Dupak	Jalan Lasem baru dupak bangunrejo	43,750,000
894	RT 3 RW 10 Kel. Tanah Kali Kedinding	Jl. Kalilom Lor Indah Gang Lavender No 44B	9,980,000
895	RT 3 RW 8 Kendung Rejo Sememi Benowo	RT 3 RW 8 Kendung Rejo	19,789,000
896	RT 4 RW III Kel. Wonorejo Kec. Tegalsari	Jl. Wonorejo I/67	25,500,000
897	RT 5 RW 7 Kel. Bulak Banteng	Dk Bulak Banteng Suropati 4/17	53,680,000

NO	NAMA PENERIMA	ALAMAT PENERIMA	JUMLAH (Rp)
1	2	3	4
898	RT 5 RW VIII Kel. Banyu Urip	Girilaya No 5/39	34,844,000
899	RT 6 RW III Kel. Wonorejo Kec. Tegalsari	Jl. Wonorejo I/107	26,614,500
900	RT 7 RW IV Kel. Banyu Urip	Jl. Banyu Urip Kidul 8/60	32,500,000
901	RT 7 RW IV Kelurahan Bulak Kecamatan Bulak	Bulak Setro Utara	39,350,000
902	RT 8 RW 3 Kel. Tambakrejo	Tambak laban no 47	97,497,400
903	RT 08 RW II Kel.Airlangga	Jl. Gubeng airlangga V/30	16,980,000
904	RT. 01 RW. VIII Kendung Rejo Kel. Sememi	Kendung Rejo Sememi Benowo	18,750,000
905	RT. 02 RW. 07 Kel. Bulak Banteng	Bulak Banteng Utama 3/10	51,832,800
906	RT. 02 RW. VII Sidodadi	Jl. Srengganan Dalam I No. 02 Surabaya	57,591,800
907	RT. 04 RW. 07 Dukuh Setro	Sutorejo GG agung 228C	63,475,000
908	RT.03 RW .05 Kel. Babat Jerawat	Dukuh Langkir babat jerawat	37,000,000
909	RT.05 RW.X Juwingan Kel. Kertajaya Kec. Gubeng	RT.05 RW.X Juwingan	17,250,000
910	Rukun Tetangga 04 RW.III Kel. Sidodadi Kec. Simokerto	Sidodadi X/37	59,695,000
911	Rukun Warga III Kel. Sidodadi, Kec. Simokerto	Sidodadi X/06	63,685,000
912	Rukun Warga IV kel keputran	Jl. Dinoyo Baru 57 Surabaya	28,998,700
913	RW 01 Kel. Jeruk	Jeruk No.47 RT 1 RW 1	22,000,000
914	RW 01 Kel. Kandangan Kec. Benowo	Jl. Kandangan no. 17	39,435,000
915	RW 01 Kel. Karangpoh Kec. Tandes	Karangpoh 4 No. 12	46,600,000
916	RW 01 kelurahan karangpilang	Jalan Mastrip no. 8	63,190,000
917	RW 01 Kelurahan Kebraon	Jl. Kebraon II no. 62	57,606,800
918	RW 01 Kelurahan Kedurus Kecamatan Karangpilang	Jl. Kedurus II/92	71,530,000
919	RW 02 Kedung Asem	Jl. Kedung Asem IX/44 Kedung Baruk Rungkut Surabaya	21,800,000
920	RW 02 Kel Manyar Sabrangan	Jl. Manyar Sabrangan 111	55,330,000
921	RW 02 kel. Gubeng	Gubeng Raya Langgar No 26	8,500,000
922	RW 02 Kel.Kedurus	Kedurus Sawah Gede I/22	49,030,000
923	RW 02 kel.Pakal	Pakal AMD kel.Pakal	134,304,500
924	RW 02 Kelurahan Jambangan	Jambangan	45,425,000
925	RW 02 Kelurahan karang pilang	Jl. Mastrip karang pilang gg. rajawali	56,975,000
926	RW 02 Kelurahan Kebraon	Jl. Kebraon V/41	57,606,800
927	RW 02 kelurahan kedurus	Jl. Kedurus sawah gede timur no. 1	68,965,000
928	RW 02 Kelurahan Sambikerep	Jl. Dukuh Kapasan III / 23	12,479,838
929	RW 03 Kel Kedung Baruk	Kedung Baruk 113-A	35,730,000
930	RW 03 Kel Manyar Sabrangan	Manyar Sabrangan Gg 10/2	57,420,000
931	RW 03 Kelurahan Bringin	Jl. Alas Malang No 31	108,650,000
932	RW 03 Kelurahan Gundih	Lamongan no.50	71,814,000
933	RW 03 Kelurahan Jeruk	Banjar melati III/7	29,830,000
934	RW 03 Kelurahan Karangpilang	Jl. Karangpilang barat no. 183	61,851,800
935	RW 03 Kelurahan Kedurus	Kedurus IV baru no. 1	69,315,000
936	RW 03 Kelurahan Kenjeran	Bulak kenjeran 3	94,407,040
937	RW 04 Kel. Kemayoran Kec. Krembangan	Jl. Gresik ppi 2/16	7,500,000
938	RW 04 Kel. Wonokromo	Jetis Kulon II/I	72,670,000
939	RW 04 Kelurahan Karang Pilang	JL. Pasopati no. 68	57,591,800
940	RW 04 Kelurahan Kebraon	Jl. Griya kebraon tengah Q-14	57,606,800
941	RW 04 Kelurahan Manukan Kulon	Jl. Manukan Sari IX Blok 3B/13	17,264,600
942	RW 04 Kelurahan Panjang Jiwo	Panjang Jiwo	54,350,000
943	RW 04 Kelurahan Putat Gede	Putat gede baru 24/2	7,814,000

NO	NAMA PENERIMA	ALAMAT PENERIMA	JUMLAH (Rp)
1	2	3	4
944	RW 05 Kel Kapasan	Gembong 6/2	59,653,400
945	RW 05 Kel. Pacar Kembang Kec. Tambaksari	Kalikepiting Jaya VIII /54	27,200,000
946	RW 05 Kelurahan Kebraon	Kemlaten 8/3c	54,000,000
947	RW 05 Kelurahan Kedurus	Jl. Bogangin gang I no 74	64,225,000
948	RW 06 Kel Simolawang	Kebon Dalem VII/23 I	61,581,800
949	RW 06 Kel. Sidodadi Kec. Simokerto	Sidodadi kulon I / 4A	63,685,000
950	RW 06 Kelurahan Kebraon	Jl. Kemlaten X/74	57,606,800
951	RW 06 Kelurahan kedurus	Jl. Gunung sari indah blok Z	65,100,000
952	RW 06 Kelurahan Lontar	Jl. Dk. Kuwukan Gg. III	53,463,200
953	RW 06 Kendung jaya Kelurahan Sememi	Kendung jaya 6B	54,530,000
954	RW 07 Kel. Baratajaya Kec. Gubeng	RW VII Kel. Baratajaya Kec. Gubeng	32,345,000
955	RW 07 Kel. Kertajaya	Jl. Pucangan Alun-alun 4 Surabaya	74,503,400
956	RW 07 Kel. Sambikerep	Sambiroto blok L-5	17,500,000
957	RW 07 Kel. Sidodadi Kec. Simokerto	Srengganen Dalam Gg 2/38	61,581,800
958	RW 07 Kelurahan Dukuh Sutorejo	Jl Sutorejo 200	62,050,000
959	RW 07 Kelurahan Kemayoran	Jalan Krembangan jaya selatan I/23	22,646,300
960	RW 07 Kelurahan Krembangan Utara	Jalan Kebalen wetan IX/ 16	33,248,000
961	RW 07 Kelurahan Medokan Semampir Kecamatan Sukolilo	Jl. Semampir Selatan II-A/146	23,830,000
962	RW 07 Kelurahan Wonokusumo	Jl. Wonosari wetan baru no.12	58,531,800
963	RW 08 Kelurahan Kandangan	Jl. Klakah rejo no. 6	24,980,000
964	RW 09 Kelurahan Kemayoran	Jl. Parang parung dalam 2/9	28,990,000
965	RW 1 Kelurahan Simomulyo	Simomagerejo VIII No. 3	317,943,100
966	RW 10 Kel Pacarkeling	Pacarkeling 7/38	67,822,500
967	RW 10 Kelurahan Gading	Jl. Lebak Timur III/27	272,194,611
968	RW 10 Kelurahan Kertajaya	Juwingan 45	18,668,200
969	RW 10 Klimbangan Kelurahan Peneleh Kecamatan Genteng	Jl. Klimbangan IV (balai RW X)	26,015,000
970	RW 12 Kelurahan Medokan Ayu	Medayu Utara 17 A	85,500,000
971	RW 13 Kelurahan Manukan Kulon	Jl. Manukan Krajan IV / 44	40,200,000
972	RW 13 Kelurahan Simokerto	Simokerto	63,650,000
973	RW 15 Kelurahan Wonokusumo	Jalan Bulak jaya 6 no.17	53,925,000
974	RW 18 Kelurahan Petemon	Jalan Petemon Sidomulyo Tengah No. 16	414,185,000
975	RW I Kel. Gunung Anyar Tambak Kec. Gunung Anyar	Gunung Anyar Tambak 1/62	14,466,000
976	RW I Kel.Kupang Krajan	Jl. Simo Kwagean 90	37,850,000
977	RW II Kel Simomulyo	Jl. Simo Rejo Gg 37/35	37,500,000
978	RW III Kelurahan Jambangan Kecamatan Jambangan	Jl. Jambangan Kebon Agung No. 71 Surabaya	18,514,500
979	RW IV KEL SIDODADI KEC SIMOKERTO	Sidodadi 1 no.14	63,685,000
980	RW IV Kelurahan Dukuh Kupang Kecamatan Dukuh Pakis	Jl. Dukuh Kupang Barat 15/1A Surabaya	40,980,000
981	RW IV Kelurahan Simomulyo Baru	Raya Simohilir Utara Blok 6-A/6.A	59,000,000
982	RW V Kel. Peneleh Kec. Genteng	Jl. Undaan Peneleh 4	74,077,500
983	RW V Kel. Simomulyo Kec. Sukomanunggal	Jl. Simo Gunung Barat 2 / 23	42,500,000
984	RW VI Kapas Lor Kel. Kapas Madya Baru Kec. Tambaksari	Jl. Kapas Lor 1 / 4	125,595,500
985	RW VII Kel. Bendul merisi	Jl. Bendul Merisi Gg Besar Selatan/70	23,978,400
986	RW VII Kel.Asemrowo	Jalan Tambak Mayor Utara No. 100	125,529,210
987	RW VIII Bronggalan Kel Pacar Kembang	Bronggalan Sawah II No 1A	114,095,000
988	RW X Kel. Darmo Kec. Wonokromo	Jalan Mangkunegoro No 18	16,550,000

NO	NAMA PENERIMA	ALAMAT PENERIMA	JUMLAH (Rp)
1	2	3	4
989	RW X Kel. Manukan Kulon Kec. Tandes	RW X Manukan Kulon	5,000,000
990	RW XII Kedung Anyar Kelurahan Sawahan	Kedung Anyar 6/33	157,500,000
991	RW. 02 KSATRIAN KAREL SATSUIT TUBUN KEL. MOROKREMBANGAN	Sedayu I No 5	145,400,000
992	RW. 2 Kalimas Hilir Kel. Nyamplungan Kec. Pabean Cantian	Jl. Kalimas Hilir 2 No. 15	54,350,000
993	RW. II KEL. SIDODADI	Seng No 53-I/G	63,685,000
994	RW. X Kel. Gundih Kec. Bubutan	Jl. Cepu No 2	10,500,000
995	Samroh An-Nissa	Jalan Dk Kapasan RT 04 RW II Kel Sambikerep	9,200,000
996	Samroh Miftachul Ulum Wonorejo RW XV	Jl. Wonorejo II No. 15	14,000,000
997	Samroh Nur Hidayatulloh	Jl. Dukuh Setro 10/24 A	11,450,000
998	Sanggar Kesenian Reog/Jaranan "Laras Miring" RT 06 RW VI Kel. Gundih Kec. Bubutan	Jl. Demak Timur VI/14 Surabaya	22,810,000
999	Sanggar senam dewata	Jl Karangrejo sawah I no 42	6,648,800
1000	Seni budaya paguyuban orkes keroncong warga RT 01 RW IV Kel Kertajaya Kec. Gubeng	Jalan Kertajaya gang 8 no 5B	22,540,000
1001	Taman Pendidikan Agama Al-Fattah	Simo Kalangan Trowongan No.4C	20,350,000
1002	Taman Pendidikan Al Qur'an Sabilillah	Jl. Semampir Selatan II A /144- A	12,920,000
1003	Taman pendidikan al-qur'an Al-Washilin	Jalan Bulak rukem III/32	13,752,500
1004	Taman Pendidikan Al-Qur'an Mamba'us Sholihin	Bogorami V/5	18,616,000
1005	TBM Kampung Mulyorejo Selatan Kamuse Gemar Membaca	Jl. Mulyorejo Selatan No. 63 Surabaya	74,500,000
1006	TPA "Al Yaumis Salam"	Tandes Kidul Gg Makam No 81	7,945,000
1007	TPA / TPQ BAHRUL ULUM	Dk. Kapasan gg. Masjid RW 02 Kel. Sambikerep	1,481,000
1008	TPA Al Amin Medokan Ayu Rungkut	Jl Medokan Ayu Utara XIII/11-13 Surabaya	260,735,274
1009	TPA Al Khoirot	Bronggalan Sawah II/20	25,674,000
1010	TPA AL-Hikmah	Kapas madya barat IX/40	37,245,000
1011	TPA Al-Khidir	Simo Kwagean Buntu Lor 40	37,702,600
1012	TPA Al-Khoir	Jalan kapas lor wetan 3/16	5,942,000
1013	TPA Al-Ma'ruf	Kendangsari Gg. I/31	29,091,000
1014	TPA An Nur	Putat Jaya Timur 3-B/35	12,978,000
1015	TPA ash-shiddiiqii	Setro Baru Utara III-A/134	37,500,000
1016	TPA At - Tholibin	Aswotomo No 110	25,450,000
1017	TPA At-Tobibiyah II	Kapas Baru Gg. 3/111	29,680,000
1018	TPA Baitul Amanah	Tandes kidul Gg Makam B No 13	64,889,000
1019	TPA BAITUL MAKMUR	Jl. Jetis Kulon VII/10 Surabaya	24,075,000
1020	TPA FASTABIQUL KHOIROT	Jl. Simojawar I/93D	25,950,000
1021	TPA MAsyithoh	Jl. Kapas baru VII/26	37,485,000
1022	TPA Nur Hidayatul Islam	Tuwowo II/8	5,628,000
1023	TPQ Al Hanafi	Panduk 58	195,326,742
1024	TPQ Darul Mustaqim	Jl. Mastrip Warugunung RT 01 RW II	12,000,000
1025	TPQ fathur rahman	Kapas baru 3 No.50A	13,902,500
1026	TPQ Nur Hidayah	Sumur Welut RT02/I	91,845,000
1027	Yasin & Tahlil Jam'iyah Roudhotul Jannah	Jl. Bringin Jaya No. 7 RT. 01 RW. 01 Kelurahan Bringin	2,250,000
1028	Yasin tahlil banjar sugihan baru	Banjar sugihan baru	900,000
1029	Yayasan Al-Hikmah Wa Mambaul Falah (MI Al-Hikmah)	Kapas Madya Barat IX/40	159,092,600
1030	Yayasan Badan Pendidikan Kristen Jawi Wetan Cabang Surabaya (SMP Kristen YBPK-1)	Luntas No 33	115,265,348
1031	Yayasan Baitul Muttaqin Surabaya (MI Nyai H. Ashfiyah)	Jl. Raya Lontar No. 136-138	88,854,000
1032	Yayasan Baiturrahman Surabaya (MIS BAITURRAHMAN)	Juwangan I B	54,929,540

NO	NAMA PENERIMA	ALAMAT PENERIMA	JUMLAH (Rp)
1	2	3	4
1033	Yayasan Firdaus Insani	Manukan Thohirin 76	90,800,000
1034	Yayasan Haji Muchammad Annafi (Taman Kanak-Kanak Islam Terpadu (TKIT) Permata Bunda)	Jl. Bangkingan Timur	414,805,279
1035	Yayasan Hang Tuah Pengurus Cabang Surabaya	Jl. Laksda M. Nazir 46	1,369,863,350
1036	Yayasan Harapan Muslimah (Taman Kanak-Kanak Islam Terpadu Mutiara)	Jl. Ngagel Jaya Tengah 1 No. 8 (Jl. Kalilom Lor Indah Gg. Manggar No. 2 - 4)	39,639,900
1037	Yayasan Islam At-Taqwa Penjaringan Rungkut Surabaya (MI At Taqwa)	Jl. Penjaringan no. 17	60,321,635
1038	Yayasan Keluarga Besar Islam Surabaya (PG/TPQ Akhlaqul Karimah)	Jl. Banyu Urip Kidul 7A/33 Surabaya	49,410,955
1039	Yayasan Kiai Haji Romly Tamim	Jl. Kenjeran Pantai No. 1	740,064,640
1040	Yayasan Kurnia Jaya Perlis (TK Kurniawati)	Perlis Utara No 30	52,625,000
1041	Yayasan Kyai Haji Mas Mansyur (SDI Mufidah)	Jl. Kalimas Udik 1C/1	50,500,000
1042	Yayasan Masjid Al Hudaa Putat Jaya	Jalan Simo Gunung Kramat Timur II/18	168,015,435
1043	Yayasan Masjid Al Muttaqien Surabaya (SD Al Muttaqien)	Memet Sastrawirya 43-45 Komp. TNI AL Kenjeran	60,321,635
1044	Yayasan masjid besar baitul fathah	Jl. Manukan Tama no 1 Surabaya	49,000,000
1045	Yayasan Masjid Roudlotul Ulum Dupak Baru (RA Tunas Harapan)	Dupak Baru III/43A	24,500,000
1046	Yayasan Nurul Alim	Tenggumung Baru I No.6	39,636,000
1047	Yayasan Pendidikan 17 Jawa Timur (SMP YP 17)	Jl. Randu 17	55,701,100
1048	Yayasan Pendidikan Cahaya Muda Cendekia	Wisma Lidah Kulon Blok E-74	239,640,994
1049	Yayasan Pendidikan Catur Amanah Pertiwi (TK Thalib)	Jl. Randu barat VI no 24	152,177,700
1050	Yayasan Pendidikan Dan Pengajaran Indonesia (SMP YPPI-3)	Jl. Dharmahusada Indah Barat 6/1 (Jl. Sutorejo Utara I/2-6)	50,203,100
1051	Yayasan Pendidikan Islam Delima Surabaya (TK delima)	Manukan Rejo 5 G/12	41,085,000
1052	Yayasan Pendidikan Karya Bangsa (SMP Panglima Sudirman)	Jl. Nginden II/135-137	59,050,000
1053	Yayasan Pendidikan Pancasila 45 Surabaya	Jl. Tembok Dukuh VI/10	103,650,083
1054	Yayasan Perguruan Al Irsyad Surabaya (SD Al-Irsyad Surabaya)	Jl. Sultan Iskandar muda No.46	113,795,000
1055	Yayasan Pesantren Terpadu Daarul Muttaqien (SDIT Daarul Muttaqien)	Jl. Manukan Tama No 201-203	627,179,450
1056	Yayasan Pondok Pesantren Darussalam Behji (SMP Al-Azhar)	Jl. Pesarehan Beji No.1 Kec. Pakal	360,800,000
1057	Yayasan Putra Harapan Balas Klumprik (TK Putra Harapan)	Jl. Balas Klumprik	105,753,792
1058	Yayasan Safinatul Huda Surabaya (MI Safinda)	Rungkut Tengah III/33	448,475,000
1059	Yayasan Sartika RW 01 Ketintang Timur PTT (TK Sartika)	Jl. Ketintang Timur PTT IV/38	37,140,000
1060	YAYASAN SOSIAL DAN PENDIDIKAN ISLAM KYAI IBRAHIM (SD KYAI IBRAHIM)	Siwalankerto III/15	59,050,000
1061	Yayasan Tanwir Surabaya	Jl. Sekolahan 41	448,104,883
1062	Yayasan Thoriqul Huda (TK Thoriqul Huda)	Jl. Tandes Kidul IV No. 11 (Jl. Tandes Kidul VI No 38)	304,870,000
1063	TK PRATIWI	Jl. Wisma Tengger XXI / 22	20,400,000
1064	TK BELIA	Jl. Raya Tengger Kandangan No.58	36,000,000
1065	TK KARTIKA BAHARI	Jl. Raya Tengger Kandangan No.1	34,200,000
1066	TK BINA ANAPRASA	Jl. RAYA KANDANGAN No.36	25,200,000
1067	TK DHARMA JAYA	Jl. Klakah Rejo No.5	36,000,000
1068	TK KEMALA BAYANGKARI	Jl. BRIMOB SURABAYA	36,000,000
1069	TK KUSUMA JAYA	Jl. BANDAREJO I / 5-7 SURABAYA	36,000,000
1070	TK BRAWIJAYA	Jl. SEMEMI JAYA VII / 9A SURABAYA	17,400,000
1071	TK NURUL IMAN	Jl. SEMEMI JAYA III / 2 SURABAYA	33,600,000
1072	TK BUNGA SAMUDRA	Jl. YUKA I / 3 SURABAYA	33,000,000
1073	TK SERUNI	Jl. SEMEMI JAYA VIII SURABAYA	25,200,000
1074	TK NURUL HUDA	Jl. RAYA KENDUNG 12 SURABAYA	36,000,000

NO	NAMA PENERIMA	ALAMAT PENERIMA	JUMLAH (Rp)
1	2	3	4
1075	TK MURSYIDAH	JL. TAMBAK OSOWILANGUN SURABAYA	36,000,000
1076	TK KARTIKA SARI	-	25,200,000
1077	TK SULTAN AGUNG	-	36,000,000
1078	TK NURUL ISLAM	JL. BANDAREJO SURABAYA	36,000,000
1079	TK MUTIARA BANGSA	JL. KLAKAHREJO SEKOLAHAN SURABAYA	29,400,000
1080	TK AINUR ROCHIM	JL. BANDAREJO I GG. SUMUR ASIN No.5	30,600,000
1081	TK NEGERI TUNAS BANGSA	JL. KENDUNG REJO II No.37	27,600,000
1082	TK TUNAS ASRI	JL. NURI RAYA RM 10/12 SURABAYA	18,000,000
1083	TK ANANDA	JL. SEMEMI JAYA 83 SURABAYA	36,000,000
1084	TK BAITUSSHOLAH	JL. RAYA TENGGER 2/ 33 SURABAYA	36,000,000
1085	TK SYAFIRA PLUS	JL. KANDANGAN III D / 72 SURABAYA	15,600,000
1086	TK BUNGA PERTIWI II	Jl.Sememi Baru I No.8	33,600,000
1087	TKS ISLAM BABUSSALAM	JL.KENDUNG 1F/NO 180	32,400,000
1088	TK SINAR SURYA	Jl.Perum Western Village C.3-32	25,200,000
1089	TK CITRA TARUNA	JL.TENGGER REJO MULYO V KAV .A NO 13	36,000,000
1090	TK CAHAYA KITA	Jl.Bukit Citra Darmo Blok A-10	36,000,000
1091	TK ISLAM TERPADU LITTLE STAR	JL.RAYA TENGGER KANDANGAN 86A	36,000,000
1092	TK PLUS QIRAATI AL FAROBI	UKA 16 A /20	16,800,000
1093	TK AL FAJRI	JL KENDUNG INDAH I NO 27	36,000,000
1094	TK ISLAM TERPADU AZZAM	DREAMING LAND D1/15	36,000,000
1095	TK JOIN	Jl.Tengger Kandangan I/2 Surabaya	15,000,000
1096	KB AINUR ROCHIM	JL. BANDAREJO I GG SUMUR ASIN NO.5	21,600,000
1097	KB BABUSSALAM	KENDUNG IF NO. 180	36,000,000
1098	KB SINAR SURYA	Jl.Western Village C.3-32	21,600,000
1099	KB NURUL HUDA	RAYA KENDUNG	25,200,000
1100	KB BELIA	JL.Raya Tengger Kandangan No.14	21,600,000
1101	KB CERIA MUSLIMAT SULTAN AGUNG	ROMOKALISARI	36,000,000
1102	KB BRAWIJAYA CERIA	JL. SEMEMI JAYA VII No.9	36,000,000
1103	KB BUNGA PERTIWI	JL SEMEMI BARU GANG I/8 SURABAYA	21,600,000
1104	KB TAAM AL - FAJRI	JL KENDUNG INDAH I NO 27	36,000,000
1105	KB ANANDA	SEMEMI JAYA RT 10 RW I NO. 83	15,600,000
1106	KB CAHAYA KITA	PERUM BUKIT CITRA DARMO A10	36,000,000
1107	KB ISLAM TERPADU LITTLE STAR	RAYA TENGGER KANDANGAN NO. 86 A	20,400,000
1108	KB IT AZZAM	Dreaming Land D1/15	36,000,000
1109	KB NUR JANAH	SEMEMI JAYA SELATAN IIC/01	21,600,000
1110	KB BUNGA SAMUDERA	Jl.Perumahan Uka I No.3	21,600,000
1111	KB MURSYIDAH	Jl.Tambak Osowilangon V/49	36,000,000
1112	KB SYAFIRA PLUS	Jl.Kandangan III D / 72	36,000,000
1113	PPT TUNAS JAYA	KENDUNG JAYA 6 B 30	15,000,000
1114	PPT LESTARI	JL. SEMEMI BARU I RW IX	18,000,000
1115	PPT MUTIARA BUNDA	JL.GRIYA CITRA ASRI RM 17 RT 04 RW VII	14,400,000
1116	PPT MULIA	JL. BANDAREJO I / 1 RW V	25,800,000
1117	PPT ANGGREK	JL,SEMEMI JAYA RT 03 RW 01	25,800,000
1118	PPT BINTANG SAMUDRA	PERUMAHAN UKA I / 3 RT 01 RW 02	28,200,000
1119	PPT DAHLIA	SEMEMI	15,600,000
1120	PPT MENTARI 2	JL. KLAKAHREJO GG ARWANA RT 01 RW 02	14,400,000
1121	PPT MENTARI 1	KLAKAHREJO 2B	36,000,000
1122	PPT MELATI 5	JL RAYA KANDANGAN NO.17	32,400,000

NO	NAMA PENERIMA	ALAMAT PENERIMA	JUMLAH (Rp)
1	2	3	4
1123	PPT BAITUSSHOLAH	JL TENGGER RAYA 1 RT 04 RW II	31,200,000
1124	PPT MATAHARI	JL. KANDANGAN GUNUNG RAYA RT 04/RW 01	36,000,000
1125	PPT SEDAP MALAM	JL. TENGGER KANDANGAN III/ 1	36,000,000
1126	PPT KENANGA	JL. RAYA JUGRUG REJOSARI KANDANGAN RT 03 RW 07	36,000,000
1127	PPT MELATI	TAMBAK OSOWILAGUN	14,400,000
1128	PPT DIPONEGORO II	JL. GENDONG RT 3 RW 3	15,000,000
1129	PPT DIPONEGORO I	ROMOKALISARI RT III RW I / 12	36,000,000
1130	POS PAUD PELANGI	Wisma Tengger VI RW IV	36,000,000
1131	PPT TUNAS HARAPAN	Jl.Kedung Rejo	19,200,000
1132	TPA AINURROCHIM	BANDAREJO IGG SUMUR ASIN	21,600,000
1133	TPA NUR JANAH	JL SEMEMI JAYA SELATAN 2 C No.1	21,600,000
1134	TPA TUNAS ASRI	PERUM GRIYA CITRA ASRI RK 2/12	36,000,000
1135	TPA IT AZZAM	Dreaming Land D1 / 15	15,000,000
1136	TPA BAITUSSHOLEH	Jl.Tengger Raya II No. 33	21,600,000
1137	TK KRISTEN PIRNGADI	JL. PIRNGADI 4-6 SURABAYA	27,000,000
1138	TK HALIMAH	JL.KAWATAN VI/17-22 SURABAYA	24,000,000
1139	TK NASIONAL MAYANGSARI	JL. DUPAK IV / 36 SURABAYA	36,000,000
1140	TK PUTRI BUDI SEJATI	JL. JOHAR III SURABAYA	24,000,000
1141	TK BHAKTI	JL. TEMBOK LOR IV-11 SURABAYA	36,000,000
1142	TK ISLAM PANDANSARI	JL.PURWODADI I-79 SURABAYA	18,000,000
1143	TK KEMALA BHAYANGKARI 4	Aspol Bubutan Jl. Koblen No.7 SURABAYA	24,000,000
1144	TK AISIYIAH 08	JL. KALIBUTUH BARAT IV-68 SURABAYA	18,000,000
1145	TK KARTIKA IV-3	JL. KOBLEN KIDUL 18 SURABAYA	26,400,000
1146	TK BUDI JAYA	JL. ASEM JAYA SEKOLAHAN 1 SURABAYA	36,000,000
1147	TK MARGORUKUN	JL. MARGORUKUN I-9 SURABAYA	15,000,000
1148	TK PEMBINA JAYA	JL. TEMBOK GEDE II-4 SURABAYA	25,800,000
1149	TK BINA UTAMA I	JL. TEMBOK DUKUH XI/19 SURABAYA	15,000,000
1150	TK AISIYIAH 18 ASEMJAJAR	JL. KALIBUTUH NO.130D	36,000,000
1151	TK RWA II ASEM BAGUS	JL. ASEM BAGUS III-26 SURABAYA	36,000,000
1152	TK RW I KRANGGAN	JL. KRANGGAN VI	27,000,000
1153	TK ALETHEA	JL. TEMBOK DUKUH 134 SURABAYA	36,000,000
1154	TK AISIYIAH 23	JL. TEMBOK DUKUH BUTULAN 07	36,000,000
1155	TK KARTIKA VIII-10	JL. JEPARA 1 SURABAYA	18,000,000
1156	TK AISIYIAH BUSTANUL ATHFAL 25	JL.TEMBOK GEDEH I/06 SURABAYA	28,200,000
1157	TK MEKARSARI	JL. LAMONGAN 2A SURABAYA	18,000,000
1158	TK DUPAK BARU	JL. DUPAK BARU II-44 SURABAYA	36,000,000
1159	TK INDAH SARI	JL. MASPATI 5 / 21A SURABAYA	18,000,000
1160	TK USAHA TAMA	JL. GUNDIH II NO.11 A SURABAYA	25,200,000
1161	TK HARAPAN	JL. DUPAK TIMUR II-36 SURABAYA	18,600,000
1162	TK SULUNG	JL. SULUNG SEKOLAH	19,800,000
1163	TK TUNAS DEMAK	JL. DEMAK SELATAN I NO.1	24,600,000
1164	TK WACHID HASYIM	JL. DUPAK MARGERSARI 1 SURABAYA	36,000,000
1165	TK MARGODADI	JL. MARGODADI II-28 SURABAYA	33,600,000
1166	TK AMONG PUTRA	JL. TUBAN I NO.23 SURABAYA	19,800,000
1167	TK. K. ABDULLAH UBAID	JL. TEMBOK DUKUH 22-24 SURABAYA	36,000,000
1168	TK AISIYIAH 37	JL. DUPAK MASIGIT X-8 SURABAYA	29,400,000
1169	TK AISIYIAH BUSTANUL ATHFAL 49	JL. SUMBERMULYO V/38-42	36,000,000

NO	NAMA PENERIMA	ALAMAT PENERIMA	JUMLAH (Rp)
1	2	3	4
1170	TK AISIYIAH 11	JL. DUPAK JAYA V-22 SURABAYA	36,000,000
1171	TK AL-IKHLAS	JL. BABADAN 23 A SURABAYA	36,000,000
1172	TK ALIZAH	JL. MARGORUKUN RIIL 11 SURABAYA	36,000,000
1173	TK BINA UTAMA II	JL. DEMAK TIMUR 3 SURABAYA	36,000,000
1174	TK ISLAM BAKTI IV	JL. PURWODADI RAYA NO.86-88 SURABAYA	36,000,000
1175	TK MUSLIMAT NU NURUL JANNAH	JL. MARGORUKUN II-47 A SURABAYA	20,400,000
1176	TK RA PANDANSARI	JL. KALIBUTUH VI-12 SURABAYA	36,000,000
1177	TK RW I GUNDIH	JL. GUNDIH IV-22A SURABAYA	36,000,000
1178	TK TUNAS JEPARA	JL. JEPARA 20 SURABAYA	33,600,000
1179	TK PANCASILA 45	TEMBOK DUKUH VI/10 SURABAYA	22,800,000
1180	TK ASEMJAJAR	JL. ASEMJAJAR III / 55	25,200,000
1181	TK TRIBINA	JL TEMBOK SAYURAN GG II BUNTU SURABAYA	17,400,000
1182	TK TUNAS RIMBA	JLN. JATISARI I / 8	36,000,000
1183	TK BULAN	MARGODADI VI / 7	21,600,000
1184	TK INSAN CENDEKIA	KRANGGAN 86	21,600,000
1185	TK PLUS MUTHMAINNAH AKHDHORIYAH	MARGORUKUN VI/47 A	20,400,000
1186	TK CENDEKIA SARI	JL. KALIBUTUH GG. LEBAR NO. 65 E	22,800,000
1187	KB PELANGI KASIH	Jl.Pringadi No. 4 - 6	21,600,000
1188	KB ALETHEIA	TEMBOK DUKUH 134	21,600,000
1189	KB TAPAS AL FALAH	JL. SEMARANG 33 A SURABAYA	20,400,000
1190	KELOMPOK BERMAIN AISIYIAH 16	KALIBUTUH 130 D	36,000,000
1191	KB FIRST FOUNDATION	KRANGGAN 86	21,600,000
1192	PPT HARAPAN BUNDA	TEMLAK LOR IV/21	23,400,000
1193	PPT CINTA BUNDA	KRANGGAN VII RW I KRANGGAN	36,000,000
1194	PPT CAHAYA BUNDA	MASPATI V/116	21,600,000
1195	PPT KASIH BUNDA	GEDUNG NASIONAL NO.1	14,400,000
1196	PPT DELIMA	ASPOL KOBLEN 7	18,000,000
1197	PPT PERMATA BUNDA	MASPATI	17,400,000
1198	PPT PANDAN ARUM	Jl.Bubutan V / 19	19,200,000
1199	PPT HARAPAN BANGSA	GUNDIH IV/2	26,400,000
1200	PPT BUNGA BANGSA	MARGORUKUN 1/18	18,600,000
1201	POS PAUD DEWI SARTIKA	JL. ASEM JAJAR III / 55	16,800,000
1202	POS PAUD CEMPAKA TUNAS BANGSA	JL. DEMAK JAYA III NO 55 SURABAYA	19,800,000
1203	POS PAUD PERMATA HATI	TEMBOK GEDE III / 48	24,000,000
1204	POS PAUD CUT NYAK DIEN	ASEM BAGUS III/26	21,600,000
1205	POS PAUD PERTIWI	JL. KRAMAT GANTUNG No. 12 SURABAYA	36,000,000
1206	POS PAUD SERUNI	TEMBOK DUKUH BUTULAN NO.8	20,400,000
1207	POS PAUD SEKAR TANJUNG	JL. SUMBER MULYO V/22	26,400,000
1208	POS PAUD KUNCUP KENANGA	JL DEMAK SELATAN I/1	36,000,000
1209	POS PAUD NUSA INDAH	JL. MARGODADI II/28	19,800,000
1210	POS PAUD PUTRA HARAPAN	JL. DEMAK TIMUR NO. 3 SURABAYA	24,000,000
1211	POS PAUD ASTER	MARGORUKUN XII BUNTU	22,800,000
1212	POS PAUD CAHAYA	JL. DEMAK TIMUR VII - 22	19,800,000
1213	POS PAUD LITTLE STAR	JL. CEPU No.2	18,000,000
1214	POS PAUD HARAPAN BUNDA	BABADAN II/22	23,400,000
1215	POS PAUD KARYA MANDIRI	JL. DUPAK V/21	27,000,000
1216	POS PAUD HARAPAN KARTINI	JL. JEPARA 20	18,000,000
1217	POS PAUD TUNAS HARAPAN	JL. JEPARA NO. 2 SURABAYA	15,000,000

NO	NAMA PENERIMA	ALAMAT PENERIMA	JUMLAH (Rp)
1	2	3	4
1218	POS PAUD KUNCUP BUNGA	JL. DUPAK BARU II / 44	21,000,000
1219	POS PAUD MANDIRI	JL. DUPAK JAYA NO. 25	27,000,000
1220	POS PAUD AL-FALAH	DUPAK TIMUR I / 14 SURABAYA	27,600,000
1221	POS PAUD TERPADU CERIA	JL. DUPAK MAGERSARI NO. 42	24,600,000
1222	POS PAUD TERATAI	PURWODADI I NO. 53	19,200,000
1223	PPT TUNAS MELATI	Jl.Tembok Sayuran 2 Buntu	15,000,000
1224	PPT KUNCUP MELATI	Jl.Asem Jaya Gg.Sekolahan No.1	31,800,000
1225	PPT TUNAS CERIA	Jl.Lamongan No.50	22,200,000
1226	PPT MELATI	Jl.Tuban I No.47	16,200,000
1227	TPA LKK JAWA TIMUR	JOHAR N.2-4	21,600,000
1228	TK HANG TUAH 6	JL. BAMBANG SUTORO NO.49	36,000,000
1229	TK ANGKASA II	Jl. Kol. Sukardi I-28 D	34,200,000
1230	TK AL - MUTTAQIEN	JL. MEMET S. 43-45	36,000,000
1231	TK GOTONG ROYONG	JL. KYAI TAMBAK DERES NO.2	36,000,000
1232	TK AISYIYAH 19	JL. SUKOLILO NO.104	36,000,000
1233	TK BENTENG SAMUDRA	JL. KEDUNG COWEK VII / 3	36,000,000
1234	TK INTAN	JL. BULAK RUKEM TIMUR II / 32	36,000,000
1235	TK AL - FAROCH	JL. BULAK RUKEM TIMUR II / 3	36,000,000
1236	TK BINA SETYA PUTRA	JL. GADING INDAH UTARA	18,000,000
1237	TK MUTIARA BANGSA	JL. BULAK KENJERAN 1	28,800,000
1238	TK TRIBUANA	JL. BOGORAMI V / 7-C	32,400,000
1239	TK PERMATA	JL. BULAK RUKEM TIMUR I - H / 9	20,400,000
1240	TK AL - FURQON	JL. BULAK RUKEM TIMUR I-A / 54	19,800,000
1241	TK BHAKTI RAHAYU II	Jl.Bulak Setro Utara No.17	36,000,000
1242	KB TAAM AVICENNA	Jl. SUKOLILO IV/14	25,200,000
1243	KB AL MUTTAQIEN	JL. MEMET SASTRAWIRYA NO. 43 - 45	36,000,000
1244	KB ISLAM AL FURQON	BULAK RUKEM TIMUR 1A/54	36,000,000
1245	PPT YASMIN	SUKOLILO LARANGAN NO. 100	36,000,000
1246	PPT MELATI II	SUKOLILO SUKOREJO NO. 7-8	18,000,000
1247	PPT KENANGA	SUKOLILO LOR GANG: LEBAR RT 01 RW 03	18,600,000
1248	PPT MELATI I	KEJAWEN LOR RW 02	36,000,000
1249	PPT MAWAR	TAMBAK DERES I NO. 1	22,800,000
1250	PPT TERATAI	SAHABUDIN NO. 2	19,200,000
1251	PPT PERMATA BUNDA	BULAK KENJERAN I RT 03	21,600,000
1252	PPT FAJAR INSANI	KYAI TAMBAK DERES	25,200,000
1253	PPT BAITURROCHMAT	BULAK RUKEM TIMUR I/2	23,400,000
1254	PPT WIJAYA KUSUMA	BULAK RUKEM TIMUR I-K/15	18,000,000
1255	PPT TUNAS BANGSA	BULAK SETRO I	18,000,000
1256	PPT HARAPAN BANGSA	BULAK CUMPAT II/14	36,000,000
1257	PPT AL FURQON	BULAK RUKEM TIMUR I-A/54	36,000,000
1258	PPT CERIA	BOGORAMI NO.27	16,800,000
1259	PPT MUTIARA BUNDA	BULAK SETRO III-A/45	36,000,000
1260	PPT MUTIARA	CUMPAT NO. 28	21,600,000
1261	PPT BAHAGIA	KEDUNG COWEK VII (BALAI RW 01)	28,200,000
1262	PPT BINTANG HARAPAN	JL NAMBANGAN	36,000,000
1263	PPT Rumah Bintang	Jl.Bulak Kalitjantang Baru I No.37	18,000,000
1264	TK.PANCA BHAKTI	JL.DUKUH KUPANG BARAT XXXI / 3	18,600,000
1265	TKS BAITUL MUKMIN	JL.DUKUH KUPANG BARAT VII / 2 A	36,000,000

NO	NAMA PENERIMA	ALAMAT PENERIMA	JUMLAH (Rp)
1	2	3	4
1266	TKS MEKARSARI	GUNUNGSARI IV GG.SEKOLAHAN	19,200,000
1267	TKS SETYA HARAPAN	PULOSARI II / 49 A	30,000,000
1268	TKS DEWI SARTIKA	JL.DUKUH KUPANG GG.LEBAR NO.48A RT.02 RW.07	36,000,000
1269	TKS WIMA	DUKUH PAKIS 6 C / 17	36,000,000
1270	TK.HANG TUAH 7	JL. GOLF III / 1	36,000,000
1271	TKS KARITAS III	JL.SIMPANG DARMO PERMAI UTARA VII / 11	32,400,000
1272	TKS KHADIJAH 2	JL.DARMO PERMAI SELATAN V / 61-63	36,000,000
1273	TKS KRISTEN ALFA OMEGA	DARMO PERMAI UTARA 36-38	23,400,000
1274	TKS KARTINI	JL.HR.MUHAMMAD 235 B	36,000,000
1275	TKS SHOFIAH AL IKHLASH	DUKUH KAWAL KALIKENDAL NO.39 RT.05 RW.02	36,000,000
1276	TKS TURIANI	JL.DUKUH PAKIS II / 26	36,000,000
1277	TKS AL-IKHLASH	JL.DUKUH PAKIS GG.MASJID / 66	36,000,000
1278	TKS INDRIYASANA VII	JL.DUKUH KUPANG XXX / 51	16,800,000
1279	TK MIMI	JL.DARMO PERMAI SELATAN I No. 28	36,000,000
1280	TKS DARUT TAQWA	JL.DUKUH KUPANG XXIII / 14	36,000,000
1281	TKS BUDI UTOMO	DUKUH KUPANG BARAT IX / 17	21,000,000
1282	TKS MANUNGGAL	JL.DUKUH KUPANG BARAT XIV / 7	17,400,000
1283	TKS DEWI KUNTI	JL. DUKUH KUPANG XVIII / 14	25,200,000
1284	TKS YASUKA III	JL. PULOSARI II / 31	21,000,000
1285	TK.KRISTEN DHARMA MULYA	RAYA DUKUH KUPANG BARAT 50	31,200,000
1286	TKS SRI LESTARI	KUPANG INDAH VI / 19	27,000,000
1287	TKS AL-MUKHLISHIN	JL. PADAH INDAH I / 18 A	27,600,000
1288	TK KRISTEN GLORIA 2	Jl.Kupang Indah I / 3	36,000,000
1289	TK BAITUL AZIIZ	JL. PRADA PERMAI V / 20	35,400,000
1290	TK.NUSANTARA	JL.KENCANA SARI TIMUR XI / 34	36,000,000
1291	TK KUSUMA PUTRA	JL. DUKUH KUPANG XVII	21,000,000
1292	TKS MARGIE	KUPANG INDAH IX / 19	27,600,000
1293	TK GREAT CRYTAL	JL. RAYA DARMO PERMAI III SURABAYA	36,000,000
1294	TKS GOSYEN	JL.DUKUH KUPANG BARAT NO.25	18,000,000
1295	TK PELITA BUNDA	JL.DUKUH KUPANG BARAT XXVI NO.12	15,000,000
1296	TK ISLAMIC CENTRE SURABAYA	JL.RAYA DUKUH KUPANG No.122-124	36,000,000
1297	TKS SABILUL HIKMAH	SIMPANG DARMO PERMAI SELATAN IV / 22	29,400,000
1298	TK METTA	JL.PUNCAK PERMAI UTARA 45-47	34,800,000
1299	TKS HIDAYATUL UMMAH	DUKUH PAKIS 5 NO.34	21,000,000
1300	TKS MUTIARA KITA	JL.PULOSARI III-K NO.22	16,800,000
1301	TK ANAK SOLEH	JL. GOLF II JOGOLOYO IV/14	16,200,000
1302	TK AR RASYID	Jl. Dukuh kupang barat XVII/24	24,000,000
1303	KB KRISTEN ALFA OMEGA	DARMO PERMAI UTARA 36-38	21,600,000
1304	KB GREAT CRYSTAL INTERNASIONAL	DARMO PERMAI III	36,000,000
1305	KB DARUT TAQWA	DUKUH KUPANG 23 / 14	36,000,000
1306	KB BAITUL MUKMIN	DUKUH KUPANG BARAT	15,000,000
1307	KB KRISTEN GLORIA 2	KUPANG INDAH I/3	30,000,000
1308	KB KHADIJAH 2	DARMO PERMAI SELATAN V/ 61-63	36,000,000
1309	KB MIMI	Jl.Darmo Permai Selatan I / 34	36,000,000
1310	KB AR RASYID	Jl. Dukuh kupang barat XVII/24	36,000,000
1311	KB METTA	Jl.Puncak Permai Utara No. 45-47 Surabaya	21,600,000
1312	KB GOSYEN	DUKUH KUPANG BARAT 25	21,600,000
1313	KB ISLAMIC CENTRE	Jl. Raya Dukuh Kupang No.122-124	36,000,000

NO	NAMA PENERIMA	ALAMAT PENERIMA	JUMLAH (Rp)
1	2	3	4
1314	KB KRISTEN DHARMA MULYA	RAYA DUKUH KUPANG BARAT NO. 50	21,600,000
1315	KB IVY SCHOOL	Jl.Plaza Graha Family	30,600,000
1316	PPT MENTARI CERIA TUNAS MANDIRI	PULOSARI 3/41 C	36,000,000
1317	PPT MATAHARI	BALAI RW VI KENCANASARI TIMUR	16,800,000
1318	PPT TUNAS BANGSA	PULOSARI 3K RT.02 RW.07	36,000,000
1319	PPT MENTARI	PULOSARI RT.04 RW.02	19,800,000
1320	PPT MELATI	DUKUH PAKIS I NO.21	33,600,000
1321	PPT ANGGREK	DUKUH PAKIS VI-C	36,000,000
1322	PPT TUNAS CERIA	JL. DUKUH PAKIS BARU 2	26,400,000
1323	PPT MAWAR	DUKUH PAKIS GG. V	21,600,000
1324	PPT CERIA KENANGA	WONOKITRI IV-NO.21	36,000,000
1325	PPT KEMUNING	PRADAH PERMAI III C	22,200,000
1326	PPT CERIA 2	PRADAH INDAH I / 18 A	24,000,000
1327	PPT MAWAR MERAH	DUKUH KAWAL KALI KENDAL RW. 02	31,200,000
1328	PPT CERIA 1	PRADAH KALIKENDAL RT.04 RW.01	19,800,000
1329	PPT RINDANG	HR. MUHAMMAD NO.167	25,200,000
1330	PPT KREATIF	JL. DUKUH KUPANG BARAT XV	15,000,000
1331	PPT KARTINI	NGESONG DUKUH KUPANG BALAI RW.VI	36,000,000
1332	PPT KUNCUP MELATI	DUKUH KUPANG LEBAR 48	21,600,000
1333	PPT DEWI SHINTA	DUKUH KUPANG BARAT (BALAI RT.04 RW.VIII)	18,600,000
1334	PPT SEKAR ARUM	DUKUH KUPANG	16,800,000
1335	POS PAUD TERPADU MEKARSARI	Jl. GUNUNGSARI 4/26	30,000,000
1336	POS PAUD TERPADU BOUGENVILLE 3	Jl. PULOSARI 3/51	15,600,000
1337	POS PAUD TERPADU CERDIK ADI BUANA MARINA	KOMPLEK MARINIR GUNUNGSARI RT 02 RW 04	36,000,000
1338	POS PAUD TERPADU MELATI CERIA	JALAN GOLF II BALAI RW 03	36,000,000
1339	TPA BENIH KASIH	DARMO PERMAI SELATAN VI/2	21,600,000
1340	TK AISYIYAH BUSTANUL ATHFAL 50	JL. JEMUR GAYUNGAN II / 14 SURABAYA	27,000,000
1341	TK AL - HIKMAH	JL. GAYUNGSARI IV / 27 - 29	36,000,000
1342	TK AL - WAHYU	JL. WISMA MENANGGAL VI / 2 SURABAYA	36,000,000
1343	TK AMANDA	JL. CIPTA MENANGGAL II / 1 SURABAYA	33,000,000
1344	TK AUDITYA	JL. BAMBE DK MENANGGAL 109 SURABAYA	36,000,000
1345	TK BAHRUL ULUM	JL. DUKUH MENANGGAL VB / 21 SURABAYA	36,000,000
1346	TK KEMALA BHAYANGKARI I	JL. A. YANI 30-32 SURABAYA	29,400,000
1347	TK DHARMA WANITA	KETINTANG BARAT II / 9 SURABAYA	34,800,000
1348	TK DUNIA ANAK	JL. GAYUNGSARI BARAT 126	18,000,000
1349	TK ELVEKA	JL. A. YANI 68 - 70 SURABAYA	36,000,000
1350	TK IDHATA UNESA	GEDUNG M5 KAMPUS UNESA KETINTANG	36,000,000
1351	TK KASIH MULIA	JL. GAYUNGAN PTT NO.73	36,000,000
1352	TK KETINTANG JAYA	JL. KETINTANG 16A SURABAYA	22,800,000
1353	TK KOSGORO	JL. MENANGGAL III / 26 SURABAYA	24,600,000
1354	TK NEGERI KUNCUP BUNGA	JL. GAYUNG KEBONSARI VI No.21 SURABAYA	21,600,000
1355	TK KUSUMA BANGSA	JL. DUKUH MENANGGAL TIMUR SURABAYA	21,600,000
1356	TK NANGGALA	DUKUH MENANGGAL SURABAYA	29,400,000
1357	TK NURUL HUDA	GAYUNGAN PTT NO.49 SURABAYA	19,200,000
1358	TK PAMARDI PUTRA	JL. KETINTANG BARU X / 20 SURABAYA	22,200,000
1359	TK SARTIKA	JL. KETINTANG TIMUR PTT IV / 38 SURABAYA	15,600,000
1360	TK SISWA BUDI I	Jl.A.Yani No.222 A	27,600,000
1361	TK SISWA BUDHI II	JEMUR GAYUNGAN I / 43	15,600,000

NO	NAMA PENERIMA	ALAMAT PENERIMA	JUMLAH (Rp)
1	2	3	4
1362	TK TWINKLE	KETINTANG BARU SELATAN V / A1	36,000,000
1363	TK ISLAM TERPADU WILDANI 2	Jl.Ketintang Barat III / 198 B	36,000,000
1364	TK. CENDEKIA NUSANTARA RW 3	MENANGGAL 7 / 1	34,200,000
1365	KB KUNCUP BAHAGIA	JL.CIPTA MENANGGAL II/10	21,600,000
1366	KB AL WAHYU	WISMA MENANGGAL VI / 4	36,000,000
1367	KB IDHATA UNESA	KAMPUS UNESA KETINTANG	15,000,000
1368	KB KASIH MULIA	Jl.GAYUNGAN PPT NO. 73	21,600,000
1369	KB ISLAM TERPADU WILDANI 2	Jl.Ketintang Barat III / 198 B	36,000,000
1370	KB TWINKLE	KETINTANG BARU SELATAN V / A1	36,000,000
1371	KB PERMATA BUNDA	KETINTANG MADYA NO. 63	21,600,000
1372	KB KEMALA BHAYANGKARI 2	A. YANI NO. 30-32	36,000,000
1373	KB AISIYIAH	JL. JEMUR GAYUNGAN II / 14	36,000,000
1374	KB DUNIA ANAK	Jl.Gayungsari Barat No.126	36,000,000
1375	KB NEGERI KUNCUP BUNGA	Jl.Gayungan Kebonsari VI/21	21,600,000
1376	PPT TUNAS BANGSA (RW 02)	MENANGGAL III / 32 D	15,000,000
1377	PPT MELATI (RW 01)	MENANGGAL I / 21	36,000,000
1378	PPT TERATAI (RW 03)	MENANGGAL VII / 1	15,000,000
1379	PPT ANGGREK MERPATI	DUKUH MENANGGAL XII / 6	21,600,000
1380	PPT KUNCUP HARAPAN (RW 01)	GAYUNGAN I / 1	17,400,000
1381	PPT HARAPAN BANGSA (RW 03)	JEMUR GAYUNGAN I / 105	21,600,000
1382	PPT KUNCUP HARAPAN I (RW 06)	GAYUNGAN PPT NO. 56 A	36,000,000
1383	PPT KUNCUP HARAPAN II (RW 02)	AHMAD YANI 222 A	36,000,000
1384	PPT DAHLIA	Jl.Ketintang Madya No.1	17,400,000
1385	PPT MELATI (RW 03)	KETINTANG BARU X / 20	21,000,000
1386	PPT MELATI 8 PUSVETMA	JL. A. YANI 68-70	36,000,000
1387	PPT GHAUDIA	Jl.Menanggal Indah III	21,600,000
1388	TPA PERMATA BUNDA	KETINTANG MADYA NO. 63	21,600,000
1389	TK CEMPAKA PURI	JL. CEMPAKA NO. 27-29 SURABAYA	36,000,000
1390	TK KEMALA BHAYANGKARI 5	JL. EMBONG SAWO NO. 20 SURABAYA	36,000,000
1391	TK IMKA / YMCA	JL. KOMBES POL M. DURIYAT NO. 9 SURABAYA	21,600,000
1392	TK PUTRI BHAKTI	JL. EMBONG BLIMBING NO 38 SURABAYA	21,000,000
1393	TK AMONG SISWA	JL.KEPUTRAN KEJAMBON II/5 SURABAYA	34,800,000
1394	TK ANITA	JL. KEPUTRAN PASAR KECIL IV No.37 SURABAYA	36,000,000
1395	TK DHARMA PUTRA	JL. KEPUTRAN PANJUNAN II / 25 SURABAYA	36,000,000
1396	TK KRISTEN GLORIA I	JL. PACAR NO. 11-17 SURABAYA	31,800,000
1397	TK IMANUEL	JL. BKR PELAJAR NO. 1A SURABAYA	17,400,000
1398	TK PERMATA BUNDA	JL. SLAMET NO. 43 SURABAYA	36,000,000
1399	TK WIJAYA	JL. KANGINAN NO. II / 8 SURABAYA	21,600,000
1400	TK LIYA 3	JL. WALIKTOA MUSTAJAB NO. 68	36,000,000
1401	TK KARTINI	JL. GENTENG DALAM BALAI RW VII	24,000,000
1402	TK AISIYIAH BUSTANUL ATHFAL 10	Jl.Kapasari I No.20	36,000,000
1403	TK SUMBANGSIH	Jl.Kebangsren 2 / 11	18,000,000
1404	TK MANGUNI	JL. SIMPANG DUKUH NO. 5 SURABAYA	31,800,000
1405	TK MAWAR	JL. BLAURAN KIDUL I No.29 SURABAYA	36,000,000
1406	TK AISIYIAH BUSTANUL ATHFAL 12	JL. BLAURAN KIDUL II/21 SURABAYA	15,000,000
1407	TK SWADAYA	Jl.Polak Wonorejo I	17,400,000
1408	TK 10 NOPEMBER	JL.GROGOL I / 17 A SURABAYA	23,400,000
1409	TK EKA REMAJA	JL. UNDAAN PENELEH VI No. 2	24,000,000

NO	NAMA PENERIMA	ALAMAT PENERIMA	JUMLAH (Rp)
1	2	3	4
1410	TK AISIYIAH BUSTANUL ATHFAL 01	JL. PLAMPITAN VIII/7 SURABAYA	36,000,000
1411	TK DHARMA WANITA PERSATUAN	Jl.R.P.S Gondokoesoemo No.21	21,600,000
1412	TK AISYAH	Jl. Peneleh IX No.23	17,400,000
1413	TK TRISILA	JL. UNDAAN KULON NO. 57-59 SURABAYA	21,600,000
1414	TK PEMBANGUNAN	JL. KLIMBUNGAN I/15 SURABAYA	16,200,000
1415	TK DAHLIA	Jl.Undaan Wetan V No.5A	21,600,000
1416	TK GOTONG ROYONG	JL. PECINDILAN V No.25 SURABAYA	34,200,000
1417	TK KUNCUP HARAPAN	JL. GEMBONG II/21 SURABAYA	36,000,000
1418	TK CEMPAKA	JL. NGAGLIK BARU V/5 SURABAYA	35,400,000
1419	TK PRATIWI	JL. KALISARI SAYANGAN II/B RW SURABAYA	21,600,000
1420	TK TERATAI	JL. NGAGLIK KUBURAN NO. 25 SURABAYA	20,400,000
1421	TK KRISTEN PETRA 7	JL. KALIANYAR NO. 37-41 SURABAYA	36,000,000
1422	TK MUTIARA	Jl.Ngaglik III No.14	17,400,000
1423	TK PERMATA ANANDA	JL. TELASIH No.16	24,000,000
1424	TK ISTANA BALITA	JL. GADING	35,400,000
1425	TK WILDANI	JL. KEPUTRAN KEJAMBON I/72 SURABAYA	36,000,000
1426	TK STARLIT ZHONG QIAO SCHOOL	JL. KETABANG KALI NO. 2 SURABAYA	21,600,000
1427	TK LITTLE SUN SCHOOL	JL.PEMUDA No. 33-37	36,000,000
1428	TK HAPPY FAMILY SCHOOL	EMBONG SAWO NO. 2 KA . 3-7	24,000,000
1429	TK KRISTEN LOGOS	JL. SIMPANG DUKUH 38-40	25,800,000
1430	TK KRISTEN TUNAS HARAPAN BANGSA	RUKO AMBENGAN PLAZA A31-35	29,400,000
1431	TK BINA MASTRA	Jl.KEPUTRAN KEJAMBON I / 32	30,600,000
1432	PPT KUNCUP TERATAI	Jl.Kapasari I / 16	24,600,000
1433	KB BABY SMILE SCHOOL	JL. EMBONG TANJUNG 44 B	21,600,000
1434	KB HAPPY FAMILY SCHOOL	JL. EMBONG SAWO NO. 2 KAV. 3 - 7	19,200,000
1435	KB ISLAM TERPADU WILDANI	KEPUTRAN KEJAMBON I / 72	36,000,000
1436	KB LIYA 3	WALIKOTA MUSTAJAB NO. 68	36,000,000
1437	KB IMANUEL	JIMERTO 2 A	36,000,000
1438	KB PERMATA ANANDA	Jl.Telasih No. 16	36,000,000
1439	KB ISTANA BALITA	JL. GADING 2	36,000,000
1440	KB BINA MASTRA	Jl.KEPUTRAN KEJAMBON I / 32	21,600,000
1441	KB PERMATA BUNDA	JL SLAMET 43	21,600,000
1442	PG STARLIT ZHONG QIAO SCHOOL	KETABANG KALI NO.2	21,600,000
1443	KB AISIYIAH 15	PLAMPITAN VIII / 7	36,000,000
1444	PG LITTLE SUN SCHOOL	JL.PEMUDA NO.33 - 37	36,000,000
1445	KB TUNAS HARAPAN BANGSA	Ruko Ambengan Plaza Blok A31-35 Jl.Ngemplak No.30	21,000,000
1446	KB KRISTEN LOGOS	Jl.Simpang Dukuh 38-40	21,600,000
1447	PPT TAMAN HARAPAN BANGSA II	JL. KEPUTRAN PANJUNAN II	36,000,000
1448	PPT MUTIARA BUNDA	JL. KETABANG MAGERSARI II/22	36,000,000
1449	PPT PERMATA HATI	JL. UNDAAN WETAN IV / 29 A	15,600,000
1450	PPT MELATI	JL. KANGINAN II / 1	21,600,000
1451	PPT KANA	JL. TANJUNG ANOM 14	36,000,000
1452	PPT TERATAI	KEBANGSREN RW. III	19,800,000
1453	PPT SEDAP MALAM	JL. GENTENG DALAM BALAI RW 7	17,400,000
1454	PPT MANGGIS	JL. UNDAAN PENELEH VI NO. 2	16,200,000
1455	PPT DURIAN	JL. PENELEH IX GG. BUNTU II	19,800,000
1456	PPT LINCAH CERDAS	JL. JAGALAN IV / 34	36,000,000
1457	PPT KASIH BUNDA	JL. GROGOL I / 17 -A	36,000,000

NO	NAMA PENERIMA	ALAMAT PENERIMA	JUMLAH (Rp)
1	2	3	4
1458	PPT KENANGA	JL. KALIANYAR WETAN 2 / 22	16,200,000
1459	PPT FLAMBOYAN	JL. NGAGLIK V NO. 5	24,000,000
1460	PPT MEKARSARI	JL. KALISARI II/17	36,000,000
1461	PPT PELITA HARAPAN	JL. GEMBONG II / 21	30,000,000
1462	PPT KEMUNING	JL. TAMBAK DUKUH I POS RT. 01	21,600,000
1463	POS PAUD MENTARI	KEPUTRAN KEJAMBON 2 NO 65	36,000,000
1464	POS PAUD TAMAN HARAPAN BANGSA 1	JL KEPUTRAN PANJUNAN 3/46 SURABAYA	21,000,000
1465	POS PAUD WIJAYA KUSUMA	Keputran Kejambon 2/65	36,000,000
1466	PPT TUNAS HARAPAN BANGSA	KEPUTRAN PASAR KECIL 4 NO 1	36,000,000
1467	PPT KUPU-KUPU CERIA	Jl. MAKAM PENELEH 50A	24,000,000
1468	PPT APEL	BALAI I POLAK WONOREJO	19,200,000
1469	POS PAUD DELIMA	JL. PENELEH VI (BALAI RT 06)	36,000,000
1470	PPT PERMATA KASIH	PECINDILAN V / 25	36,000,000
1471	PPT DOREMI	Jl.Legundi No.56	21,600,000
1472	TPA LIYA 3	JL. WALIKOTA MUSTAJAB NO. 68	36,000,000
1473	TK AISIYIAH 20	JL. BARATAJAYA VII/17 SURABAYA	31,200,000
1474	TK AISIYIAH 21	JL. JUWINGAN 75 A SURABAYA	36,000,000
1475	TK AISIYIAH 45	JL. GUBENG KERTAJAYA IX C/47 SURABAYA	14,400,000
1476	TK AISIYIAH 34	JL. NGAGEL JAYA UTARA No.102 SURABAYA	31,200,000
1477	TK AISIYIAH BUSTANUL ATHFAL 32	JL. MOJO KIDUL No.3 SURABAYA	36,000,000
1478	TK AL-JIHAD	JL. KALIBOKOR II/35A SURABAYA	15,000,000
1479	TK AL-HIKMAH	JL. MOJO KIDUL 93 SURABAYA	36,000,000
1480	TK BAITURRAHMAN	JL. JUWINGAN IB SURABAYA	36,000,000
1481	TK BUNGA BANGSA	JL. NGAGEL MADYA V / 59-61 SURABAYA	36,000,000
1482	TK BAKAT REMAJA 3	JL. Kalibokor I/42	33,000,000
1483	TK BUDI UTOMO	JL. GUBENG KLINGSINGAN 1 SURABAYA	36,000,000
1484	TK DIAN	JL. GUBENG JAYA II/46 SURABAYA	18,600,000
1485	TK DHARMA SIWI I	JL. KARANG MENUR IV/23 SURABAYA	28,800,000
1486	TK DHARMA SIWI III	JL. JOJORAN I-42A SURABAY	30,000,000
1487	TK DHARMA WANITA PERSATUAN DINAS PENDIDIKAN KOTA SURABAYA	JL. PUCANG JAJAR 10 A SURABAYA	36,000,000
1488	TK FAJAR JAYA	JL. GUBENG JAYA VII/9 SURABAYA	27,000,000
1489	TK HAPSARI	JL. MENUR 18I SURABAYA	36,000,000
1490	TK HARAPAN MEKAR	JL. NGAGEL JAYA BARAT 6 SURABAYA	36,000,000
1491	TK KUSUMA	JL. KARANG MENJANGAN IB/31 SURABAYA	15,600,000
1492	TK GRACIA	JL. NGAGEL MADYA I/35 SURABAYA	21,600,000
1493	TK ISLAM MARYAM	JL. MANYAR SAMBONGAN 119 SURABAYA	36,000,000
1494	TK MUTTAQIEM	JL. JUWINGAN 36 SURABAYA	36,000,000
1495	TK MOJO INDAH	JL. MOJO KIDUL 60 A SURABAYA	24,600,000
1496	TK MARIA MONTESSORI	JL. MANYAR SAMBONGAN 87-89 SURABAYA	15,000,000
1497	TK NITA SARI	JL. JOJORAN III/168 SURABAYA	34,800,000
1498	TK NAZARETH	JL. PUCANG ANOM 10 SURABAYA	36,000,000
1499	TK PUTRA AIRLANGGA	JL. GUBENG AIRLANGGA II/18 SURABAYA	36,000,000
1500	TK PKK RW III GUBENG KLINGSINGAN	JL. GUBENG KLINGSINGAN V/72 SURABAYA	36,000,000
1501	TK PUTRA HARAPAN	JL. MANYAR ADI RW X SURABAYA	17,400,000
1502	TK PUTERA KESUMA BUDHI	JL. MANYAR DUKUH 15-17 SURABAYA	36,000,000
1503	TK PERWAKA	JL. KALIBOKOR II/35 SURABAYA	32,400,000
1504	TK PERTIWI TELADAN	JL. NGAGEL TAMA No.38	36,000,000

NO	NAMA PENERIMA	ALAMAT PENERIMA	JUMLAH (Rp)
1	2	3	4
1505	TK RW XIII KERTAJAYA	JL. GUB. KERTAJAYA IVB/13 SURABAYA	16,800,000
1506	TK RWI KERTAJAYA	JL. GUB	36,000,000
1507	TK PKK RW V MOJO	JL. MOJO V/22 SURABAYA	20,400,000
1508	TK SANTA CLARA	JL. NGAGEL MADYA I SURABAYA	36,000,000
1509	TK SEROJA	JL. KARANG MENJANGAN III/23C SURABAYA	22,800,000
1510	TK SUNAN GIRI	JL. KALIDAMI III/24 SURABAYA	36,000,000
1511	TK TUNAS INDAH	JL. NGINDEN KOTA 2/17 SURABAYA	29,400,000
1512	TK TUNAS REMAJA	JL. BRATANG BINANGUN I/64 SURABAYA	22,200,000
1513	TK TRI TUNGGAL I	JL. JOJORAN IV/25B SURABAYA	36,000,000
1514	TK TRI TUNGGAL PUCANG SAWIT	JL. PUCANG SAWIT 29 SURABAYA	15,000,000
1515	TK TADIKA PURI	JL. NGAGEL JAYA TENGAH 4 SURABAYA	36,000,000
1516	TK TUMBUH KEMBANG	JL. PUCANG SEWU No.22 SURABAYA	15,600,000
1517	TK TRI PUTRA	JL. KEDUNG PENGKOL V/13 SURABAYA	21,000,000
1518	TK VARUNA	JL. KEDUNG TARUKAN BARU IVE/5 SURABAYA	19,800,000
1519	TK YPPI-IV	JL. DHARMA HUSADA INDAH BARAT VI/1 SURABAYA	27,000,000
1520	TK MUTIARA BUNDA	JL. BARATAJAYA XIV / 6	31,800,000
1521	TK ISLAM NABAWI	JL. JOJORAN I BLOK AB/12 SURABAYA	36,000,000
1522	TK AELI	JL. NGAGEL JAYA UTARA 42	36,000,000
1523	TK BINA PRESTASI	JL. MOJO III No.41B	36,000,000
1524	TK KUSUMA RSU.Dr. SOETOMO	JL. Karang Menjangan No.12	22,200,000
1525	TKLB AGCA CENTER	JL. NGAGEL JAYA TENGAH III/21 SURABAYA	34,800,000
1526	TK ISLAM TERPADU AL USWAH	JL. NGAGEL JAYA TENGAH I/8 SURABAYA	36,000,000
1527	TK AL WAHYU	JL. PUCANG II/11 SURABAYA	36,000,000
1528	TK KASIH BUNDA	JL. GUBENG KERTAJAYA III/24 SURABAYA	31,200,000
1529	TK WINA SCHOOL	JL. NGAGEL TAMA NO. 24 SURABAYA	36,000,000
1530	TK AZ ZAHRAH	NGINDEN KOTA GG BENGKOK I NO. 31	14,400,000
1531	TK CAKRA AUTISME	PUCANG JAJAR 68	27,600,000
1532	TK IT NOER HIDJAIJJAH	MOJO IV / 40	21,600,000
1533	TK CANDRA NEGARA	JALAN KALIDAMI 73	25,800,000
1534	TK PANTI PUTRA	GUBENG KERTAJAYA 5E / 31	30,000,000
1535	TK AL-INSAN	Jl. MOJO KIDUL BLOK C/42 Surabaya	33,600,000
1536	TK KHAZANAH	Jl.Kaliwara No.58 Surabaya	36,000,000
1537	TK ANAK CERIA	Jl.Dharmawangsa Dalam Selatan No.22	18,600,000
1538	PPT MANGGA	Jl.Barata Jaya XVI/6	15,000,000
1539	TKLB-C AKW KUMARA II	Jl.Kalibokor Timur 165	21,600,000
1540	TK AISYIYAH 07	Jl.Kalibokor I / 30 A	36,000,000
1541	KB TUNAS INDAH	JL. NGINDEN KOTA II/17	21,600,000
1542	KB MUTIARA BUNDA	JL. BARATA JAYA XIV/6	36,000,000
1543	KB BUNGA BANGSA	JL. NGAGEL MADYA V / 59-61	36,000,000
1544	KB AELI	JL. NGAGEL JAYA UTARA NO 42	21,600,000
1545	KB WINA SCHOOL	JL. NGAGEL TAMA NO. 24	36,000,000
1546	KB GRACIA	JL. NGAGEL MADYA I / 35	21,600,000
1547	KB TADIKA PURI	JL. NGAGEL JAYA TENGAH 4	36,000,000
1548	KB MOJO INDAH	JL. MOJO KIDUL NO. 60 A	21,600,000
1549	KB AISYIYAH 12	JL. MOJO KIDUL 3	21,600,000
1550	KB IT NOER HIDJAIJJAH	MOJO IV / 40	36,000,000
1551	KBIT AL USWAH	NGAGEL JAYA TENGAH I/8	25,200,000
1552	KB ISLAM MARYAM	JL.MANYAR SAMBONGAN No.119	36,000,000

NO	NAMA PENERIMA	ALAMAT PENERIMA	JUMLAH (Rp)
1	2	3	4
1553	KB PERTIWI TELADAN	NGAGEL TAMA 38 SURABAYA	36,000,000
1554	KB AZ-ZAHRAH	NGINDEN KOTA GG BENGKOK I / 31	21,600,000
1555	KB SANTA CLARA	Jl.Ngagel Madya No.1	36,000,000
1556	KB CANDRA NEGARA	JALAN KALIDAMI 73	36,000,000
1557	KB KUSUMA RSU DR.SOETOMO	Jl.Karangmenjangan No.12	36,000,000
1558	KB AL - WAHYU	JUWINGAN 9A	16,800,000
1559	KB ACSC	Jl.Ngagel Jaya Utara No.46	21,600,000
1560	KB ANAK CERIA	Jl.Dharmawangsa Dalam Selatan No.22	21,600,000
1561	KB AL-INSAN	Jl.Mojo Kidul Blok D / 33	36,000,000
1562	PPT PUTRA HARAPAN II	NGAGEL WASANA I NO. 41	19,200,000
1563	PPT KEMUNING INDAH	BARATAJAYA II NO. 30	18,600,000
1564	PPT PUTRA SEJAHTERA	BRATANG BINANGUN I NO. 64	36,000,000
1565	PPT PUCANG KENCANA	KALIBOKOR 2/43	17,400,000
1566	PPT PERMATA BUNDA	KALIBOKOR KENCANA 2 NO. 20	15,000,000
1567	PPT ANANDA	JUWINGAN 45	14,400,000
1568	PPT SEKAR MELATI	PUCANGAN I /RT 06 RW 09	22,200,000
1569	PPT BINTANG KECILKU	PUCANGAN ALUN-ALUN NO 4 B	36,000,000
1570	PPT SARTIKA VIII	PUCANGAN III NO 75 B	14,400,000
1571	PPT TUNAS JAYA	GUBENG KERTAJAYA IV B NO 13	36,000,000
1572	PPT CINTA BUNDA	GUBENG JAYA LANGGAR NO 26	36,000,000
1573	PPT MEKAR PERTIWI	GUBENG KLINGSINGAN V NO 72	36,000,000
1574	PPT KUNCUP HARAPAN I	GUBENG KERTAJAYA I NO 3	24,000,000
1575	PPT PERMATA BUNDA	KARANG MENUR IV NO. 3	19,800,000
1576	PPT FLAMBOYAN	GUBENG KERTAJAYA 9 RAYA NO 6	19,800,000
1577	PPT CAHAYA BUNDA	GUBENG KERTAJAYA XIII F NO. 5	36,000,000
1578	PPT KUNCUP HARAPAN	DHARMAWANGSA NO 124	15,000,000
1579	PPT SEJAHTERA	DHARMAWANGSA III	18,000,000
1580	PPT MUTIARA BUNDA	GUBENG AIRLANGGA	15,000,000
1581	PPT HARAPAN KITA	KEDUNG PENGKOL I / 12	18,600,000
1582	PPT CAHAYA KASIH	JOJORAN IV NO. 14 BALAI RW	22,800,000
1583	PPT MELATI	KEDUNG TARUKAN BARU 1/21	15,000,000
1584	PPT TUNAS CERIA	JL. MENUR KOMPLEK KMS NO. 3	21,000,000
1585	POS PAUD TERPADU KARTINI	KARANG MENJANGAN 67-68 BALAI RW	18,000,000
1586	POS PAUD KASIH IBU	PUCANG ARJO BARAT	18,600,000
1587	POS PAUD TERPADU MUTIARA BUNDA	PUCANG SEWU 8 NO 23-25	36,000,000
1588	PPT CUT NYA DIEN	Jl.Gubeng Kertajaya V-A/65	14,400,000
1589	PPT SRIKANDI	Jl.Mojoklangru Lor No.70	18,600,000
1590	PPT WIJAYA KIDS	Jl.Kalidami VIII/25	19,800,000
1591	PPT MUTIARA BUNDA	Jl.Jojoran I Blok D/3	24,000,000
1592	PPT DEWI SARTIKA	Jl.Manyar Adi	22,200,000
1593	PPT TUNAS BUNDA	Jl.Gubeng Klingsingan I/8	21,000,000
1594	PPT SURYA KIDS	Jl.Gubeng Kertajaya 8-D No.22	36,000,000
1595	TPA AL USWAH	NGAGEL JAYA TENGAH I NO 8	17,400,000
1596	TPA AL WAHYU	JUWINGAN 9 A	21,600,000
1597	TPA IT NOER HIDJAIJAH	MOJO IV / 40	36,000,000
1598	TPA RSU DR SOETOMO	KARANGMENJANGAN NO 12	35,400,000
1599	TPA AIRLANGGA	Jl.Dharmawangsa Dalam Selatan No.22	15,000,000
1600	TPA ANGELS N I	Jl.Ngagel Madya Utara 28	19,200,000

NO	NAMA PENERIMA	ALAMAT PENERIMA	JUMLAH (Rp)
1	2	3	4
1601	TK AL - ISLAH	JL. GUNUNGANYAR TENGAH 22 - 24	36,000,000
1602	TK KYAI AMIN	JL. KYAI ABDUL KARIM NO.26	36,000,000
1603	TK MIFTAHUL ULUM	JL. RUNGKUT TENGAH III / 13	36,000,000
1604	TK SANTA MARIA REGINA	JL. RMH TENGAH 1-3-5	36,000,000
1605	TK PUTRA INDONESIA	JL. RUNGKUT TENGAH I B / 49	36,000,000
1606	TK DAHLANNUDIN	JL. GUNUNGANYAR TAMBAK	29,400,000
1607	TK NUSA HARAPAN	JL. RUNGKUT MENANGGAL HARAPAN BLOK. T	36,000,000
1608	TK TUNAS INSAN	JL. RUNGKUT BARATA RAYA	36,000,000
1609	TK AT - TAUFIQ	JL. RUNGKUT MENANGGAL I No.34A	36,000,000
1610	TK ANUGERAH	JL. RUNGKUT TENGAH VI / 26	31,200,000
1611	TK TUNAS MEKAR	JL. GUNUNGANYAR JAYA	36,000,000
1612	TK AN - NUR	JL. RUNGKUT MENANGGAL II / 23	36,000,000
1613	TK TRI SUKSES	Jl. Gunung Anyar Tengah V Dalam C No. 6 Surabaya	24,000,000
1614	TK PUSPITA	JL. WIGUNA SELATAN VI / 2	36,000,000
1615	TK PERMATA IBU	JL. AMIR MAHMUD / 81	36,000,000
1616	TK ANAK MANDIRI	JL. WIGUNA TIMUR IV / 2	36,000,000
1617	TK ISLAM TERPADU BINA INSAN	JL. GUNUNGANYAR EMAS AA No. 6	36,000,000
1618	TK ISLAM TERPADU DARUSSALAM	JL GUNUNGANYAR LOR NO. 48 SURABAYA	36,000,000
1619	TK BRIGHT KIDDIE	JL. I Gusti Ngurah Rai A1-1 Purimas	32,400,000
1620	TK SAFINDA	JL. RUNGKUT TENGAH III / 33	36,000,000
1621	TK CANDRA KIRANA	WISMA INDAH 2 K3 - 33 GUNUNGANYAR TAMBAK SURABAYA	24,000,000
1622	TK SHAFIRA	Jl.RAYA TAMAN GUNUNGANYAR TIMUR NO. 3 SURABAYA	36,000,000
1623	TK AN-NAJA	RAYA RUNGKUT MENANGGAL NO.19 SURABAYA	36,000,000
1624	TK ANANDA	JL. Kyai Satari III B No 4	36,000,000
1625	TK. AZ - ZAHRA	Jl. Perumahan IKIP Gununganyar G.211	16,200,000
1626	TK ISLAM MODERN DARUL HIKAM	Jl. GRAHA INDAH 1 NO. 01	22,200,000
1627	TK CYBERKIDS	Jl.Rungkut Mapan Utara DA-12 Surabaya	27,000,000
1628	TK AL WAHYU	Jl.Rungkut Menanggal Harapan Blok Z	36,000,000
1629	TK ISLAM SERA	Jl.Raya Wiguna Timur No.72	36,000,000
1630	TK AISIYIAH BUSTANUL ATHFAL 63	Jl.Rungkut Tengah 6/1	16,800,000
1631	KB SAFINDA	RUNGKUT TENGAH	25,800,000
1632	KB BRIGHT KIDDIE	I GUSTI NGURAH RAI A.1 - 1 SURABAYA	36,000,000
1633	KB AL - ISLAH	GUNUNGANYAR TENGAH 22-24 SURABAYA	21,000,000
1634	KB DARUSSALAM	GUNUNGANYAR LOR NO. 48 SURABAYA	21,000,000
1635	KB AL - ALIM	GUNUNGNYAR TAMBAK	15,600,000
1636	KB SHAFIRA	Jl. Raya Taman Gunung Anyar Timur No. 3 Surabaya	36,000,000
1637	KB AN-NAJA	RAYA RUNGKUT MENANGGAL NO. 19 SURABAYA	36,000,000
1638	KB IT Bina Insan	Gunung Anyar Emas	36,000,000
1639	KB CYBERKIDS	Jl.Rungkut Mapan Utara DA-14 Surabaya	24,000,000
1640	KB AL - WAHYU	Jl.Rungkut Menanggal Harapan Blok Z	25,800,000
1641	KB INTI SURYA	Jl.Wiguna I / 70	21,600,000
1642	PPT FLAMBOYAN	Jl. Kyai Satari III-B / 4	24,600,000
1643	PPT NUSA INDAH	RAYA RUNGKUT MENANGGAL 11. SURABAYA	29,400,000
1644	PPT SEDAP MALAM	JLN. RUNGKUT TENGAH LV B / 8	18,000,000
1645	PPT CERIA	RUNGKUT PERMAI II / 1 SURABAYA	16,200,000
1646	PPT MENTARI	GUNUNGANYAR	19,200,000
1647	PPT IQRO DARUSSALAM	GUNUNGANYAR LOR NO. 48 SURABAYA	29,400,000

NO	NAMA PENERIMA	ALAMAT PENERIMA	JUMLAH (Rp)
1	2	3	4
1648	PPT BUAH HATI	GUNUNGANYAR TENGAH III / 27. SURABAYA	36,000,000
1649	PPT TUNAS WINDU	WISMA INDAH II B BLOK. KX / 18	17,400,000
1650	PPT BINTANG	RAYA WIGUNA TIMUR NO. 66 A SURABAYA	17,400,000
1651	PPT KARTINI	GUNUNGANYAR TAMBAK 2 / 49. SURABAYA	18,000,000
1652	PPT AL - ALIM	GUNUNGANYAR TAMBAK	15,600,000
1653	PPT MAWAR	Jl. RAYA RUNGKUT BARATA	36,000,000
1654	POS PAUD TERPADU ANGGREK II	JL. GUNUNG ANYAR SAWAH NO 2	19,800,000
1655	TPA AN - NAJA	RAYA RUNGKUT MENANGGAL NO. 19 SURABAYA	19,800,000
1656	TPA SAFINDA	RUNGKUT TENGAH III No. 33 SURABAYA	24,600,000
1657	TPA DARUSSALAM	Jl.Gununganyar Lor No.48	18,600,000
1658	TPA SHAFIRA	Jl.Taman Gunung Anyar Timur No.3	21,600,000
1659	TK JAMBANGAN JAYA	JL. JAMBANGAN SAWAH III/24	33,000,000
1660	TK TARUNA	JL. KETINTANG SELATAN II-40	16,800,000
1661	TK AL ZAENAB	JL. KARAH 141	36,000,000
1662	TK HASANUDDIN	JL. KARAH 47	36,000,000
1663	TK AL HUDA	JL. KARAH AGUNG V-2A	36,000,000
1664	TK AL HIDAYAH	JL. KEBONSARI TENGAH 66	36,000,000
1665	TK PUTRA PERTIWI	JL. PAGESANGAN III-6	36,000,000
1666	TK TUNAS HARAPAN	JL. KEBONSARI SEKOLAHAN II/16 B-17	36,000,000
1667	TK MUSLIMAT DARUSSALAM	JL. PAGESANGAN Gg.IV No.50	35,400,000
1668	TK PERMATA BANGSA	JL. JAMBANGAN II A/2	18,600,000
1669	TK DARUL ILMI	JL. JAMBANGAN KEBON AGUNG 46	31,800,000
1670	TK SANTO ARNOLDUS	JL. PAGESANGAN BARU No.4 SURABAYA	36,000,000
1671	TK NUR MARYAM	JL. KEBONSARI I GG. MUSHOLA	24,000,000
1672	TK PLUS AISYAH NURUL HUDA	JL. JAMBANGAN III NO.5	33,000,000
1673	TK AR ROCHIM	KARAH I / 29	36,000,000
1674	TK MUSLIM SURABAYA	Jl.Jambangan Kebon Agung No.1 Surabaya	23,400,000
1675	TK BINA INSAN MULIA	Jl.Pagesangan IV Gg. Mulia No.7 Surabaya	36,000,000
1676	TK PLUS VOICE OF AL QURAN	Jl.Jambangan No.50 Belakang	24,000,000
1677	KB EL - RAHMAH	Jl.Pagesangan IV No. 23	31,200,000
1678	KB WAHYU KASIH	PAGESANGAN IV/90	18,600,000
1679	KB DARUL HIKMAH	KEBONSARI TENGAH 64-66	36,000,000
1680	KB ZAMRUD	Jl.Kebonsari IVA / 11	21,600,000
1681	KB DARUL ILMI	JAMBANGAN KEBON AGUNG	21,600,000
1682	KB PERWANIDA	KETINTANG MADYA V/92 K	27,000,000
1683	KB AL HUDA	KARAH AGUNG V/2	20,400,000
1684	KB AR ROCHIM	KARAH I / 29	36,000,000
1685	KB MASJID AL-AKBAR	Jl. MASJID AL-AKABR TIMUR No. 1	36,000,000
1686	KB MUSLIM	Jl.Jambangan Kebon Agung No.1 Surabaya	21,600,000
1687	KB BINA INSAN MULIA	Jl.Pagesangan IV Gg. Mulia No.7 Surabaya	36,000,000
1688	PPT TUNAS HARAPAN	PAGESANGAN III A/4	21,600,000
1689	PPT MELATI	PAGESANGAN II/27 RT 2 RW 1	21,600,000
1690	PPT BALITA CERIA	Jl.Kebonsari V No.58	18,600,000
1691	PPT KUNCUP MELATI PUTIH	KEBONSARI MANUNGGAL 22	25,800,000
1692	PPT BINA BALITA	JAMBANGAN SAWAH RW 2	14,400,000
1693	PPT MELATI PUTIH	JAMBANGAN BARU V RT 2 RW 4	17,400,000
1694	PPT BUAH HATI BUNDA	JAMBANGAN SAWAH BALAI RW.V	14,400,000
1695	PPT MEKAR MELATI	Jl.BIBIS SAWAH NO. 1	22,800,000

NO	NAMA PENERIMA	ALAMAT PENERIMA	JUMLAH (Rp)
1	2	3	4
1696	PPT KUNCUP MELATI	KARAH V RW 5	25,200,000
1697	PPT CUT NYA DIEN	Jl.KARAH No.180	36,000,000
1698	PPT PERMATA BUNDA	Jl.Karah II Tembus No. 1 - A	21,600,000
1699	PPT. KASIH BUNDA	KARAH IV	24,600,000
1700	PPT LEBAH CERIA	Jl.Pagesangan III - B Gg. Langgar No.7	15,000,000
1701	PPT SEKAR ARUM	Jl.Jambangan Kebon Agung No. 71	30,000,000
1702	PPT TERATAI	JL. KEBONSARI LVK II /	15,600,000
1703	PPT MUTIARA HATI	Jl.Balai RW VII Palm Spring Regency	36,000,000
1704	TK KUNTUM	JL. KEDURUS IVB / 40 SURABAYA	34,800,000
1705	TK SITI AMINAH	JL. GSI BLOK CC KEDURUS SURABAYA	36,000,000
1706	TK PANCASILA I	Jl.Kemlaten Baru Utara No.28	23,400,000
1707	TK BHAKTI LUHUR I	JL. GRIYA KEB. TENG L / 17 SURABAYA	18,000,000
1708	TK RUKUN LESTARI	JL. GRIYA KEB. SEL F/9C SURABAYA	24,000,000
1709	TK HANG TUAH 8	JL. NANGGALA 2 SURABAYA	20,400,000
1710	TK KARTINI	JL. KASATRIA 10 SURABAYA	36,000,000
1711	TK MIFTAHUL ULUM	JL. MASTRIP 13 SURABAYA	36,000,000
1712	TK BHAKTI LUHUR II	JL. GRIYA KEB. UTAMA DC VII SURABAYA	17,400,000
1713	TK KRISTEN SEJAHTERA	JL. GRIYA KEB. SEL K/12C SURABAYA	33,000,000
1714	TK BELIA KREATIF	PERUM GSI AB/1 SURABAYA	21,600,000
1715	TK AISYIYAH BUSTANUL ATHFAL 14	JL. KEMLATEN BARU 43 SURABAYA	36,000,000
1716	TK KATOLIK SANTO YUSUP	JL. KEBRAON GG.I / NO.4	30,600,000
1717	TK AL-HIKMAH	JL. KEBRAON V TIMUR PUSKESMAS SURABAYA	36,000,000
1718	TK MAARIF AL-FATTAH	JL. MASTRIP 35 KARANG PILANG	36,000,000
1719	TK AR-ROHMAH	JL. BOGANGIN BARU BLOK B	36,000,000
1720	TK HARAPAN IBU	JL. KEDURUS SASWAH GEDE V	27,000,000
1721	TK ISLAM AL-FATTAH	JL. GUNUNG SARI INDAH BLOK Y-18A	36,000,000
1722	TK MAARIF NU BAITUSSALAM	JL. MASTRIP WARUGUNUNG NO. 6 RT.III/RW.I	36,000,000
1723	TK AL-AZHAR	JL. GRIYA KEBRAON UTARA BLOK AF-18	32,400,000
1724	TK BAITURRAHMAN	JL. MASTRIP KEDURUS III NO. I SURABAYA	36,000,000
1725	TK INSAN NAJIB	JL. MASTRIP IXRUSUN WARUGUNUNG BLOK MANYAR A LT.II NO. 8-10	30,600,000
1726	TK PANCASILA III	JL. MASTRIP X / 53	31,200,000
1727	TK SABILILLAH	JL. KEBRAON INDAH PERMAI BLOK F No.7	24,000,000
1728	TK AL-HIDAYAH	JL. KEBRAON II/ 15	36,000,000
1729	TK MEKARSARI	JL. KEDURUS DUKUH I No.1	36,000,000
1730	TK KARUNIA	JL. KEBRAON INDAH PERMAI BLOK I/29 SURABAYA	36,000,000
1731	TK SYEICH ABU BAKAR	JL. RAYA MENGANTI NO 31-35	36,000,000
1732	TK HARAPAN PERTIWI	JL. KEBRAON II GG. TOMAT NO.27 SURABAYA	21,600,000
1733	TK MADINA LUHUR	JL. GRIYA KEBRAON BARAT XIV CE 14	36,000,000
1734	TK I CARE	GRIYA KEBRAON TENGAH BLOK M/3	21,600,000
1735	TK DARUS SHOLIHIN	KEDURUS 4 No.5	18,000,000
1736	TK TUNAS SAWUNGGALING I	MASTRIP WARUGUNUNG III/58	36,000,000
1737	TK TUNAS SAWUNGGALING 2	RAYA MASTRIP KEBRAON 206	18,600,000
1738	TK DHARMA PRAJA	Jl.KEBRAON II / 65	36,000,000
1739	KB AISYIYAH 14	Jl.Kemlaten Baru No. 43	36,000,000
1740	KB KARUNIA	KEBRAON INDAH PERMAI BLOK I/29	21,600,000
1741	KB KRISTEN SEJAHTERA	GRIYA KEBRAON TENGAH K-12	21,600,000
1742	KB AL HIKMAH	KEBRAON V TIMUR PUSKESMAS	36,000,000

NO	NAMA PENERIMA	ALAMAT PENERIMA	JUMLAH (Rp)
1	2	3	4
1743	KB AL FATIH	KEDURUS IVC NO. 2	36,000,000
1744	KB AN-NAFI	JLN. MASTRIP VB	36,000,000
1745	KB ICARE	Griya KeBraon Tengah Blok M no. 3	36,000,000
1746	KB. NURANI	GUNUNGSARI INDAH L - 45	36,000,000
1747	KB ISLAM AL FATTAH	GUNUNG SARI INDAH BLOK Y NO 18 A	21,600,000
1748	KB TUNAS SAWUNGGALING	RAYA MASTRIP KEBRAON 206	21,600,000
1749	KB BHAKTI LUHUR I	Jl.Griya Kebraon Tengah I / L-17	21,600,000
1750	PPT DEWI SARTIKA	MASTRIP X RT 02 RW 03	20,400,000
1751	PPT BUDI LUHUR	MASTRIP WARUGUNUNG RT 01 RW 02	36,000,000
1752	PPT MEKAR SARI	MASTRIP WARUGUNUNG RT 05 RW 01	14,400,000
1753	PPT TUNAS BANGSA	MASTRIP IX RT 04 RW III AULA RUSUN	15,000,000
1754	PPT KSATRIA	KSATRIA NO 1 RT 3 RW 4	18,000,000
1755	PPT BINA NURANI	MASTRIP KARANGPILANG BRT RW III RT 3	20,400,000
1756	PPT TUNAS MANDIRI	RAYA MASTRIP BALAI RW II RT 05	36,000,000
1757	PPT TUNAS ANGGREK	MASTRIP NO 8	21,000,000
1758	PPT PELITA HARAPAN	KEMLATEN GG X SAWAH	29,400,000
1759	PPT SAYANG ANAK	Jl.KEMPLATEN BARU BALAI RW.V	19,800,000
1760	PPT TUNAS MELATI	KEBRAON PRAJA BARAT SEBELAH MAKAM	36,000,000
1761	PPT TUNAS PRIMA	PRIMA KEBRAON TAMAN BALAI RW VIII KEBRAON	36,000,000
1762	PPT MUTIARA BUNDA KEBRAON	KEBRAON INDAH PERMAI	15,000,000
1763	PPT PERMATA HATI	KEBRAON II BALAI RW I NO 65	18,000,000
1764	PPT TUNAS HARAPAN	KEBRAON BALAI RW II GG DURIAN	19,200,000
1765	PPT CERIA	GRIYA KEBRAON UTARA IV RT 05 RW IX	36,000,000
1766	PPT MENTARI	JL. GUNUNGSARI INDAH 1/2	36,000,000
1767	PPT HARAPAN BUNDA	BOGANGIN PRAJA I	36,000,000
1768	PPT PERMATA BUNDA	KEDURUS IV BARU	36,000,000
1769	PPT PUTRA SENTOSA	KEDURUS DUKUH I	31,800,000
1770	PPT BUAH HATI BUNDA	KEDURUS SAWAH GEDE V	36,000,000
1771	PPT MUTIARA BUNDA	RAYA MASTRIP NO 2	16,200,000
1772	PPT. PUSPA MENTARI	GRIYA KEBRAON SELATAN , BALAI RW 04, KEL. KEBRAON, KEC. KARANGPILANG	19,800,000
1773	POS PAUD TERPADU PELITA BUNDA	PERUM GUNUNGSARI INDAH RT 03 RW IX	15,000,000
1774	TK AISYIYAH 05	JL. PLATUK 131	36,000,000
1775	TK AISYIYAH 48	JL. SIDOTOPO WETAN MULIA I / 7-9 SURABAYA	36,000,000
1776	TK AISYIYAH 55	JL. BULAK BANTENG WETAN XIV / 1-3 SURABAYA	36,000,000
1777	TK AL-ICHSAN	JL. DUKUH BULAK BANTENG I/11-13 SURABAYA	36,000,000
1778	TK AL - IDRIS	JL. TANAH MERAH INDAH III / 27 SURABAYA	36,000,000
1779	TK AL - SARI	JL. BULAK BANTENG LOR Gg. 3 / 1 SURABAYA	36,000,000
1780	TK AL - FARIDZI	JL. TAMBAK WEDI TENGAH I-29 SURABAYA	36,000,000
1781	TK KEMALA BHAYANGKARI 7	Jl.Nambangan No.7	33,000,000
1782	TK BIMA SAKTI	JL. KEDINDING TENGAH BARU VIII / 26 SURABAYA	36,000,000
1783	TK BHINNEKA	JL. KEDINDING TENGAH VIII / 46 SURABAYA	15,600,000
1784	TK BINA PUTRA	JL. KALILOM LOR I / 25 SURABAYA	19,200,000
1785	TK BINA ANA PRASA	JL. TAMBAK WEDI 3 SURABAYA	36,000,000
1786	TK BUAH HATI	JL. KALILOM LOR TIMUR VI / B7 SURABAYA	18,000,000
1787	TK CITRA ANANDA	JL. BULAK BB TERATAI 35 SURABAYA	36,000,000
1788	TK PERMATA HATI	JL. TAMBAK WEDI BARU BALAI RW.III SURABAYA	36,000,000
1789	TK DHARMA BHAKTI	JL. KALILOM LOR INDAH GG. KERES SURABAYA	36,000,000

NO	NAMA PENERIMA	ALAMAT PENERIMA	JUMLAH (Rp)
1	2	3	4
1790	TK DARUSSALAM	JL. DK. BL. BANTENG PERINTIS UTR. III / 16 SURABAYA	36,000,000
1791	TK FLAMBOYAN	JL. POGOT III / 44 SURABAYA	24,600,000
1792	TK HARAPAN	JL. SIDOTOPO WETAN I LUAR 1 SURABAYA	32,400,000
1793	TK HANDAYANI	JL. BULAK BANTENG MADYA 11 No. 2	18,600,000
1794	TK KUSUMA PUTRA	JL. POGOT JAYA IV / 1	18,600,000
1795	TK KURNIA INDAH	JL. TANAH MERAH I / 24 SURABAYA	36,000,000
1796	TK KHM NOER	JL. SIDOTOPO WETAN SURABAYA	36,000,000
1797	TK KARTINI	JL. POGOT BARU No.41 SURABAYA	28,800,000
1798	TK MENTARI	JL. TAMBAK WEDI BARU III / 21 SURABAYA	36,000,000
1799	TK MAHARDIKA	JL. TAMBAK WEDI BARU V / 68 SURABAYA	31,800,000
1800	TK MANDIRI	JL. TAMBAK WEDI BARU XVII / 16 SURABAYA	36,000,000
1801	TK MARDI PUTRA	JL. RANDU INDAH I SURABAYA	36,000,000
1802	TK NURUL JANAH	JL. PLATUK DONOMULYO II / 24 SURABAYA	36,000,000
1803	TK PANCA BHAKTI	JL. POGOT 57 SURABAYA	36,000,000
1804	TK PEMBENGUNAN	JL. TANAH MERAH UTARA XI / 10 SURABAYA	36,000,000
1805	TK PANCA DHARMA	JL. TANAH MERAH I / 28 SURABAYA	36,000,000
1806	TK PENCIANTA DAMAI	JL. RANDU No.3 SURABAYA	36,000,000
1807	TK REKA BUDI III	JL. Dukuh Bulak Banteng Balai RW I	36,000,000
1808	TK TUNAS HARAPAN JAYA	JL. KEDUNG MANGU 80 SURABAYA	36,000,000
1809	TK TUNAS MULYA	JL. SIDOMULYO III B/1 SURABAYA	19,800,000
1810	TK TUNAS SEJATI	JL. KEDINDING TENGAH I SURABAYA	36,000,000
1811	TK TRI TUNGGAL III	JL. SIDOMULYO IIID / 5 SURABAYA	36,000,000
1812	TK TAMAN BELAJAR	JL. KEDUNG COWEK 220 SURABAYA	18,000,000
1813	TK TUNAS MULYA JAYA	JL. BULAK BANTENG BHINIKA V / 1 SURABAYA	36,000,000
1814	TK TAMAN INDRIA	JL. POGOT 104 SURABAYA	25,200,000
1815	TK HARAPAN BUNDA	JL. KALILOM TIMUR VI / B7	36,000,000
1816	TK INSANI	JL. KALILOM LOR TIMUR I / A SURABAYA	18,600,000
1817	TK ASSALAM	JL. Dukuh Bulak Banteng Suropati II/23	19,800,000
1818	TK ISLAM TERPADU MUTIARA	JL. KALILOM LOR INDAH GG. MANGGAR NO.2 - 4 SURABAYA	36,000,000
1819	TK AL - HIDAYAH	JL. DUKUH BULAK BANTENG NO.100 SURABAYA	24,000,000
1820	TK BUNDA GHIFARI	KEDINDING LOR GG.TERATAI NO.10	36,000,000
1821	TKS MULYA JAYA	JL. KEDINDING TENGAH JAYA 4/44	16,800,000
1822	TK RODHOTUL JANNAH	KEDINDING TENGAH 2/24	15,000,000
1823	TK FLAMBOYAN PLATUK	PLATUK DONOMULYO IC/43	36,000,000
1824	TK AL-AMIN	JL. TANAH MERAH SAYUR VIII/2	22,800,000
1825	TK. THALIS	RANDU BARAT VI / 24	29,400,000
1826	TK SYAFINA	SIDOTOPO WETAN BARU VB/22	36,000,000
1827	TK TUNAS BANGSA	BULAK BANTENG LOR GG BHINEKA X NO. 10	36,000,000
1828	TK WACHID HASYIM	JL. SIDOTOPO WETAN BARU MULIA MADYA NO. 27	36,000,000
1829	TK KRISNA	Jl. Sidotopo Wetan Baru 38 B Surabaya	21,600,000
1830	TK KARTIKA SARI	Tambak Wedi Tengah IV-70 Surabaya	25,800,000
1831	TK IT TAHFIDZUL QURAN TAUHIDULLAH	Jl.Kedung Cowek No.331	19,200,000
1832	TK INSAN QURANI	Jl.Bulak Banteng Madya XI / 21	26,400,000
1833	TK PUTRA BANGSA	Jl.Bulak Banteng Lor I / 269	19,200,000
1834	KB ISLAM TERPADU MUTIARA	Jl.KALILOM LOR INDAH Gg. MANGGAR NO.2-4	36,000,000
1835	KB KURNIA INDAH	TANAH MERAH I/24	36,000,000
1836	KB AISYIYAH 48	SIDOTOPO WETAN MULIAI	16,200,000

NO	NAMA PENERIMA	ALAMAT PENERIMA	JUMLAH (Rp)
1	2	3	4
1837	KB NURUL JANNAH	PLATUK DONOMULYO II/ 24	36,000,000
1838	KB FATHUL BASHAR	Dukuh Bulak Banteng Gg. Patriot 3A/15 Surabaya	36,000,000
1839	KB TAAM SERUNI	Jl.Kedinding Lor Seruni 24-26	27,000,000
1840	KB THE ALF	Jl.Tambak Wedi Tengah I Kav 29	36,000,000
1841	KB AL-ICHSAN	Jl.Dukuh Bulak Banteng I / 11-13	21,600,000
1842	KB TAMAN INDRIA	Jl.Pogot No.104	36,000,000
1843	PPT TAMAN PUTRA	TANAH MERAH I/28	36,000,000
1844	PPT REMBULAN	KALILOM LOR TIMUR V/5	18,000,000
1845	PPT MUTIARA BUNDA	KEDINDING LOR 42	18,600,000
1846	PPT BINTANG	POGOT BARU NO.41	19,200,000
1847	PPT CAHAYA BUNDA	JL. KALILOM INDAH NO.14	33,000,000
1848	PPT MATAHARI	KEDINDING TENGAH I NO.17	36,000,000
1849	PPT AL - HIKMAH	JL. KALILOM LOR III / 20	18,600,000
1850	PPT BINTANG MULIA	SIDOTOPO WETAN	16,800,000
1851	PPT CEMERLANG	KEDUNG MANGU SELATAN 3/36A	33,000,000
1852	PPT SENYUM CERIA	KEDUNG MANGU NO.80	15,600,000
1853	PPT PERMATA BUNDA	JL. RANDU BARAT LEBAR NO.17	20,400,000
1854	PPT RESTU BUNDA	SIDOTOPO WETAN BARU V/18	36,000,000
1855	PPT LAVENDA	PLATUK DONOMULYO I/117	22,800,000
1856	PPT CITRA LESTARI	JL. BULAK BANTENG BARU MELATI I	23,400,000
1857	PPT BUNDA KARTINI	RANDU AGUNG NO.2	36,000,000
1858	PPT ANGGREK IV	BULAK BANTENG KIDUL	16,800,000
1859	PPT MELATI RW 06	BULAKBANTENG SEKOLAHAN X-A	27,600,000
1860	PPT MELATI RW.08	BULAK BANTENG LOR I/105	24,600,000
1861	PPT KUNCUP KENANGA	DUKUH BULAK BANTENG II No. 54	36,000,000
1862	PPT PERMATA	JL. DUKUH BULAK BANTENG II/30	31,800,000
1863	PPT TUNAS CERIA	BULAK BANTENG WETAN VI/12	27,600,000
1864	PPT CERIA	BULAK BANTENG LOR MASJID	19,800,000
1865	PPT BAHARI	BULAK BANTENG BANDARREJO RUMDIN WONOSARI RW V	27,000,000
1866	PPT MELATI I	DUKUH BULAK BANTENG TIMUR GANG LEBAR NO.10	36,000,000
1867	PPT PERMATA HATI	TAMBAK WEDI LANGGAR NO.1	36,000,000
1868	PPT PELANGI	JL. TAMBAK WEDI BARU NO.85	28,200,000
1869	PPT ALISIA	JL. TAMBAK WEDI BARU NO.103	21,600,000
1870	PPT SURAMADU	JL. TAMBAK WEDI LAMA NO.29	24,600,000
1871	POS PAUD BUNGA BANGSA	POGOT IX /1	33,600,000
1872	PPT PELANGI	Jl. Raya Kalilom Lor Indah Balai RT, RW.X	36,000,000
1873	POS PAUD TANJUNG IX	BULAK BANTENG MADYA XI/1	22,800,000
1874	PPT MELATI	BULAK BANTENG BARU TENGAH RT. 01/RW. 07	27,600,000
1875	POS PAUD TERPADU " CINTA ANANDA"	JL. SIDOTOPO WETAN I LUAR NO. 1	19,800,000
1876	KB MUTIARA PATRIA	DK BULAK BANTENG SUROPATI I/ 37 A	36,000,000
1877	POS PAUD TERPADU TUNAS GADING	BULAK BANTENG LOR JL BHINEKA RAYA BALAI RW 08	19,800,000
1878	PPT TUNAS BANGSA	Jl.Randu No.1	28,200,000
1879	PPT MELATI PUTIH	Jl.Tanah Merah Utara II	25,200,000
1880	TK BARUNAWATI	JL. IKAN DUYUNG 42 SURABAYA	18,600,000
1881	TK KEMALA BHAYANGKARI 3	JL. IKAN KERAPU E-13 SUARABAYA	36,000,000
1882	TK HANG TUAH II	JL. IKAN SEPAT 1 SURABAYA	36,000,000
1883	TK NURUL HIDAYAH	JL. IKAN GURAMI SURABAYA	16,200,000

NO	NAMA PENERIMA	ALAMAT PENERIMA	JUMLAH (Rp)
1	2	3	4
1884	TK AL-IKHLASH	JL. TANJUNG SADARI 59 SURABAYA	36,000,000
1885	TK IKAN KERAPU	JL. IKAN KERAPU SURABAYA	18,600,000
1886	TK INDRIYASANA I	JL. TANJUNG SADARI 47 SURABAYA	15,600,000
1887	TK PERJUANGAN	JL. RAJAWALI 47 SURABAYA	17,400,000
1888	TK KUNCUP MEKAR	JL. KALIANAK TIMUR 66 BLOK 33 SURABAYA	22,800,000
1889	TK TUNAS BAHARI	JL. MORO KREMBANGAN I/1 SURABAYA	36,000,000
1890	TK AL HIDAYAH	JL. TAMBAK ASRI XXV/26 SURABAYA	36,000,000
1891	TK AL FURQON	JL. MEGAWATI GADUKAN UTARA NO. 2 SURABAYA	36,000,000
1892	TK NURUL ULUM	JL. GADUKAN BARU II/229 D SURABAYA-	36,000,000
1893	TK BINA KARYA	-	30,600,000
1894	TK SARASWATI	JL. GRESIK NO. 160 SURABAYA	31,200,000
1895	TK TUNAS BANGSA 3	Jl.Tambak Asri Gg. Wijaya Kusuma No.5	21,000,000
1896	TK KEMALA BHAYANGKARI 91	JL. GRESIK 39 SURABAYA	36,000,000
1897	TK AISIYIAH BUSTANUL ATHFAL 40	JL. DUPAK BANDAREJO NO. 18 SURABAYA	36,000,000
1898	TK AISIYIAH BUSTANUL ATHFAL 04	JL. DUPAK BANGUNSARI NO. 63 SURABAYA	36,000,000
1899	TK AISIYIAH BUSTANUL ATHFAL 36	JL. SEDAYU NO. VII/34 SURABAYA	30,000,000
1900	TK SETIA BHAKTI	JL. DUPAK RUKUN V/34 SURABAYA	19,800,000
1901	TK AL MUTTAQIN	JL. GRESIK NO. 99 SURABAYA	36,000,000
1902	TK D.W. PERSATUAN P3SKK	JL. INDRAPURA NO. 17 SURABAYA	24,600,000
1903	TK FAJAR	JL. KREMBANGAN BARU VI / 19 SURABAYA	19,200,000
1904	TK JUWITA	JL. PARANG KUSUMA 14 SURABAYA	18,000,000
1905	TK MULIA	JL. KREMBANGAN BHAKTI 42 SURABAYA	36,000,000
1906	TK AN NUR	JL. DUPAK BANGUNSARI 63 SURABAYA	20,400,000
1907	TK BINA PUTERA	JL. ALUN-ALUN BANGUNSARI BARAT NO.9 SURABAYA	36,000,000
1908	TK DEWI SARTIKA	JL. KREMBANGAN MAKAM NO. 4 SURABAYA	36,000,000
1909	TK DWIKORA	JL. KREMBANGAN KIDUL GG. LEBAR SURABAYA	18,000,000
1910	TK HANDAYANI	JL. KEMAYORAN BARU DKA 18 SURABAYA	36,000,000
1911	TK HARAPAN	JL. INDRAPURA NO. 32 A-32 SURABAYA	21,600,000
1912	TK INDRIYASANA VI	JL. KREMBANGAN BUYUT BUNTU NO. 16-18 SURABAYA	15,000,000
1913	TK MEKAR	JL. KEMAYORAN BUDIDAYAN I/14 SURABAYA	31,200,000
1914	TK MUSLIMAT	JL. ALUN ALUN BANGUNSARI SELATAN 21 SURABAYA	36,000,000
1915	TK NURUL ANWAR	JL. GRESIK PPI V/25 SURABAYA	29,400,000
1916	TK PELITA HARAPAN	JL. JATI PURO NO.19 A	15,000,000
1917	TK PUTRA INDONESIA	JL. PESAPEN SELATAN BALAI RW SURABAYA	36,000,000
1918	TK SABILAS SALAMAH	JL.	36,000,000
1919	TK SEKAR RATIH	JL. KREMBANGAN JAYA SELATAN I/89 SURABAYA	30,600,000
1920	TK TA` MIRIYAH	JL. INDRAPURA NO.2 SURABAYA	36,000,000
1921	TK TAMAN RINI	JL. KEPANJEN 5 SURABAYA	36,000,000
1922	TK TANBIGHUL GHOFILIN	JL. TAMBAK ASRI GADING IV SURABAYA	36,000,000
1923	TK TUNAS JAYA	JL. KREMBANGAN JAYA UTARA II A/ 10 SURABAYA	32,400,000
1924	TK KARYA KASIH PUTRA	JL. TAMAN DUPAK BANDAREJO NO. 2-4 SURABAYA	17,400,000
1925	TK GROWING KIDS	JL.GATOTAN 22-24 SURABAYA	25,800,000
1926	TK BERLIAN	JL. TAMBAK ASRI NO 112 SURABAYA	36,000,000
1927	TK KEMAYORAN BARU	SIDOLUHUR 11A	15,600,000
1928	TK KARTIKA VIII - 34	JL KALISOSOK NO 20	36,000,000
1929	TK PANDU MULIA	JL. DUPAK BANGUN REJO IV/35	15,000,000
1930	TK. PEMBANGUNAN	JL. KEMBANGAN JAYA SELATAN I / 23	17,400,000

NO	NAMA PENERIMA	ALAMAT PENERIMA	JUMLAH (Rp)
1	2	3	4
1931	TK PELITA SARI RW IV BANGUNSARI	Jl.Bangunsari No.71	24,000,000
1932	KB AISYIYAH 05	DUPAK BANGUN SARI 63	19,800,000
1933	KB AISYIYAH 06	JL. DUPAK BANDAREJO NO. 18	25,200,000
1934	KB KEMALA BHAYANGKARI 91	JL. GRESIK No. 39	14,400,000
1935	KB BERLIAN	TAMBAK ASRI NO. 112 SURABAYA	21,600,000
1936	KB AL-FURQON	JL.MEGAWATI G UTARA NO.2	36,000,000
1937	KB AL HIDAYAH	TAMBAK ASRI	24,000,000
1938	KB TAMAN RINI	KEPANJEN NO.5	35,400,000
1939	KB GROWING KIDS	JL. GATOTAN 22-24	19,200,000
1940	PG NURUL ULUM	GADUKAN BARU GANG II/229 D	36,000,000
1941	KB TUNAS BANGSA HIPPRADA	TAMBAK ASRI WIJAYA KUSUMA NO 5	21,600,000
1942	KB AL IKHLASH	JL. TANJUNG SADARI 59	36,000,000
1943	KB BINA PUTERA	Jl.Alun-Alun Bangunsari Barat No.9	15,600,000
1944	KB AL-FIRDAUS	Jl.Tambak Asri Terate No.20	24,000,000
1945	KB TAMIRIYAH	Jl.Indrapura No.2	36,000,000
1946	KB TANBIHUL GHOFILIN	Jl.Tambak Asri Gading IV/9-12	36,000,000
1947	KB BUNDA	Jl.Gadukan Timur No.106	36,000,000
1948	KB SABILAS SALAMAH	Jl.Dupak Bangunrejo No.49 & 55	25,200,000
1949	PPT HARAPAN BANGSA	BANGUNSARI LOS 71	15,600,000
1950	PPT SETIA BHAKTI	DUPAK RUKUN NO.42 SURABAYA	20,400,000
1951	PPT KEMUNING WANGI	ALUN-ALUN BANGUN REJO BARAT 9	19,800,000
1952	PPT CAHAYA BUNDA	DUPAK BANDAREJO NO.19	36,000,000
1953	PPT MEKARSARI	JL.GERSIK 97	24,000,000
1954	PPT GARUDA DIRGANTARA	Jl.Kali Anak Timur No.22	21,000,000
1955	PPT BAHARI	MOROKREMBANGAN II/ 1	36,000,000
1956	PPT AL FIRDAUS	TAMBAK ASRI TERATE NO. 2	36,000,000
1957	PPT HARAPAN BUNDA 2	TAMBAK ASRI NO. 133	36,000,000
1958	PPT BINA KARYA	TAMBAK ASRI 150	36,000,000
1959	PPT SIAGA	JL. GADUKAN UTARA 5A NO. 32	18,600,000
1960	PPT HARAPAN BUNDA 1	SEDAYU NO. 25 RT	22,200,000
1961	PPT PUTRI DUYUNG	IKAN GURAMI LEBAR 14	16,800,000
1962	PPT KOLOMBO KIDS	ASPOL KOLOMBO	36,000,000
1963	PPT MAHKOTA	IKAN MUNGSING I/1	26,400,000
1964	PPT MERPATI PUTIH	IKAN DORANG 45 RW.3	19,800,000
1965	PPT ANANDA	KEMAYORAN BUDIDAYAN 1-14 SURABAYA	28,800,000
1966	PPT GELOMBANG CINTA	KREMBANGAN JAYA SELATAN I/23	21,600,000
1967	PPT WIDYA KIRANA	KREMBANGAN BHAKTI NO.42	19,800,000
1968	PPT TUNAS HARAPAN	GRESIK PPI IV NO.20	22,800,000
1969	PPT MUTIARA HATI	BALAI RW VI KREMBANGAN MASIGIT	36,000,000
1970	PPT PERMATA KASIH	KREMBANGAN BARU VI NO. 19	29,400,000
1971	PPT PELITA HATI BUNDA	KREMBANGAN JAYA UTARA I/89	18,000,000
1972	PPT BINTANG	SIDOLUHUR NO. 9A	17,400,000
1973	PPT CITRA LESTARI	KALISOSOK 20 SURABAYA	15,000,000
1974	PPT MAWAR	KEMAYORAN BARU DKA NO. 1	36,000,000
1975	PPT KENANGA	KREMBANGAN MAKAM NO.4	18,000,000
1976	PPT ANAK INDONESIA	PESAPEN SELATAN 21 A SURABAYA	36,000,000
1977	PPT LILY	Jl.Kunir No.22	36,000,000
1978	PPT MERAH PUTIH	Jl.Tambak Asri GG.29 A / 6A	30,000,000

NO	NAMA PENERIMA	ALAMAT PENERIMA	JUMLAH (Rp)
1	2	3	4
1979	PPT TUNAS BANGSA	Jl.Sidorukun III No.14	21,600,000
1980	TK BINA ANA PRASA	JL. BANGKINGAN	17,400,000
1981	TK KEMALA BHAYANGKARI 97	JL. Asrama Polisi Bangkingan	36,000,000
1982	TK AL - IKHLASH	Jl.Perum Wisma Lidah Kulon Bangkingan II / 19	29,400,000
1983	TK ISLAM ASFIYAH	JL. LIDAH WETAN VIII	36,000,000
1984	TK SAWUNGGALING	JL. Raya lidah wetan no 27	36,000,000
1985	TK PKK LIDAH KULON II	Jl.Raya Sepat Lidah Kulon RT. 01 RW. V	27,600,000
1986	TK CENDRAWASIH	JL. WISMA LIDAH KULON	19,200,000
1987	TK CAHAYA MUDA	JL. WISMA LIDAH KULON	14,400,000
1988	TK PKK JERUK	JL. RAYA JERUK No.125	18,000,000
1989	TK DEWI SARTIKA	JL. LAKARSANTRI No.1	17,400,000
1990	TKS CIPUTRA	JL PURI WIDYA KENCANA CITRALAND	36,000,000
1991	TK HIDAYATULLAH	JL. LONTAR LIDAH KULON	36,000,000
1992	TK BINA TUNAS BANGSA	JL. LIDAHWETAN	36,000,000
1993	TK IVY SCHOOL	JLN.ROYAL RESIDENCE B5/NO 11J	30,000,000
1994	TK PAMARDI SIWI	PERUM CITRA SENTOSA BLOK O-1	18,600,000
1995	TKS HARAPAN BUNDA	WISMA LIDAH KULON BLOK Y-6	16,200,000
1996	TKS SURABAYA GRAMMAR SCHOOL	WISATA BUKIT MAS II G2 - 7 SURABAYA	21,600,000
1997	TK-IT UTSMAN BIN AFFAN	Jl.Lakarsantri Selatan No.31	33,600,000
1998	TK AISIYIAH BUSTANUL ATHFAL 59	JL. JERUK Gg. PINGGIR NO. 1A	36,000,000
1999	TK KRISTEN CITRA KUDUS	Jl.Mansion Park Blok MP-6 / 01	18,000,000
2000	TK PKK LIDAH KULON I	JALAN RAYA LIDAH KULON 118	27,600,000
2001	TK PERMATA BUNDA	BANGKINGAN TIMURV/I	36,000,000
2002	TK HAWILA PURI	PERMATA SAFIRA E1 No. 4	21,600,000
2003	TKIT HAJJAH JAWIYAH BADRIE	Jalan Raya Lidah Kulon No. 303	25,200,000
2004	TK BALITA MANDIRI	Wisma Lidah Kulon XH-32	21,600,000
2005	TK APPLE TREE	Jl.Telaga Golf TA 4-8A	36,000,000
2006	TK BUAH HATI	Jl.Bukit Bali B3 No.6	36,000,000
2007	TK ETON HOUSE	Jl.Bukit Telaga Golf TG1 No.10-11	36,000,000
2008	TK ISLAM ULUL ALBAB 27	Jl.Lidah Kulon III / 27	19,200,000
2009	Surabaya Intercultural School	JL. Sekolah Internasional, Internasional Village, Citra Raya, Lakansantri, Surab	19,800,000
2010	KB BALITA MANDIRI	WISMA LIDAH KULON BLOK XH-32	21,600,000
2011	KB TAAM LUKMAN AL HAKIM	LIDAH WETAN GANG I NO. 58	36,000,000
2012	KB BINA TUNAS BANGSA	LIDAH WETAN GANG I A NO. 3	15,000,000
2013	KB SURABAYA GRAMMAR SCHOOL	WISATA BUKIT MAS II/G2 7	21,600,000
2014	KB IT HAJJAH JAWIYAH BADRIE	RAYA LIDAH KULON 303	21,600,000
2015	KB HAWILA PURI	PERMATA SAFIRA B3/2	21,600,000
2016	KB MUTIARA HATI	LAKARSANTRI I C/01	18,600,000
2017	KB CIPUTRA	PURI WIDYA KENCANA	36,000,000
2018	KB Baitul Muttaqien	Lidah Wetan Tengah 66	22,800,000
2019	KB HIDAYATULLAH	JL. LIDAH KULON I/58	36,000,000
2020	KB PERMATA BUNDA	BANGKINGAN TIMURV/I	18,600,000
2021	KB ISLAM ASFIYAH	LIDAH WETAN	24,000,000
2022	KB ETON HOUSE	Jl. Bukit Telaga Golf TG I / 10-11 Surabaya	36,000,000
2023	KB APPLE TREE	Jl.Telaga Golf TA 4-8 A Citraland	36,000,000
2024	Surabaya Intercultural School	Jl. Sekolah Internasional, International Village, Citra Raya, Lakarsantri, Surab	24,000,000
2025	PPT RAJAWALI	WISMA LIDAH KULON RT 01	22,800,000

NO	NAMA PENERIMA	ALAMAT PENERIMA	JUMLAH (Rp)
1	2	3	4
2026	PPT ANA PERTIWI	BENDUNGAN RW III SUMUR WELUT	36,000,000
2027	PPT MITRA PERTWI	DK PESAPEN RW II	36,000,000
2028	PPT MENTARI	LIDAH WETAN GANG V (RT 04 RW II)	23,400,000
2029	PPT KUNCUP BUNGA	LIDAH WETAN II RT 02 RW I	34,800,000
2030	PPT AN NAFI	MENGANTI LIDAH KULON RT 5 RW II	36,000,000
2031	PPT KENANGA	PURI LIDAH KULON INDAH RT 05 RW III	25,800,000
2032	PPT MAWAR	JERUK GANG IV RT 03 RW II	36,000,000
2033	PPT PERMATA BUNDA	LAKARSANTRI GANG II B RT 03 RW II	27,000,000
2034	PPT MUTIARA QOLBU	LAKARSANTRI III B RT 3 RW III	25,200,000
2035	PPT KASIH BUNDA	LAKARSANTRI RT 01 RW 04	20,400,000
2036	PPT HARAPAN BUNDA	LAKARSANTRI BALAI RW I	16,200,000
2037	POS PAUD MELATI	JL BANGKINGAN RT 01 RW 03	21,000,000
2038	POS PAUD GARUDA	DUKUH KARANG PLOSO RT 02 RW II	15,600,000
2039	POS PAUD KUTILANG	BANGKINGAN TIMUR 3	18,600,000
2040	POS PAUD TUNAS HARAPAN	SUMUR WELUT RT 01 RW I	36,000,000
2041	POS PAUD ANAK SHOLEH	LIDAH KULON	36,000,000
2042	POS PAUD ANGGREK RW I	JL. LIDAH KULON GG II RT 03 RW I	18,000,000
2043	POS PAUD TERPADU DAHLIA	RT 04 RW IV	16,800,000
2044	POS PAUD BUAH HATI	JL. JERUK TENGAH RT 04 RW I	22,200,000
2045	PPT MELATI PUTIH	Jl.Jeruk	14,400,000
2046	PPT CERIA	Jl.Lidah Wetan Gg.6	16,800,000
2047	TKS KRISTUS RAJA II	WISMA PERMAI TENGAH I	32,400,000
2048	TK YPPI II	JL. SUTOREJO UTARA I/M-1	25,800,000
2049	TKS VITA	DHARMAHUSADA INDAH TIMUR 2 / 8-10	36,000,000
2050	TK AISIYIAH BUSTANUL ATHFAL 06	JL. MULYOREJO NO. 100 SURABAYA	36,000,000
2051	TKS TAMAN KECIL	JL. MULYOSARI TENGAH VII/74 B-C	15,600,000
2052	TKS KARTIKA IV-82	JL. TAMAN BHASKARA II / 20	18,000,000
2053	TKS AL-HUDA	JL. KALISARI DAMEN 32	36,000,000
2054	TKS HIDAYATUL UMMAH	JL. MULYOREJO NO.78	36,000,000
2055	TKS ADHYAKSA III	JL. MANYAR KERTOADI 5/59	35,400,000
2056	TKS MUHAJIRIN	JL. TAMAN MANYAR TIRTOASRI NO.2	36,000,000
2057	TK ISLAM AL-AZHAR KELAPA GADING	Jl.TAMAN BHASKARA UTARA	36,000,000
2058	TKS MASYITHOH	JL. WISMA PERMAI I / 100	14,400,000
2059	TKS AL IMAN	JL. SUTOREJO TENGAH X NO.4	36,000,000
2060	TKS YAA BUNAYYA	JL. KEJAWAN PUTIH TAMBAK VI / 1	36,000,000
2061	TKS AL ISLAM	JL. TEMPUREJO NO.41	36,000,000
2062	TK MEKARSARI II	Jl.Manyar Tirtomoyo VIII/1	30,000,000
2063	TK AISIYIAH BUSTANUL ATHFAL 47	JL.KALIJUDAN ASRI KAV 32 NO.64	36,000,000
2064	TKS NADIA	JL. BABATAN PANTAI BARAT IV / 38	25,200,000
2065	TKS MULYOREJO I	JL. MULYOREJO UTAMA 21	36,000,000
2066	TKS PKK KALIJUDAN	JL. KALIJUDAN 132	21,000,000
2067	TKS RIA	MULYOREJO BARAT NO.19	33,000,000
2068	TKS TUNAS BANGSA	JL. LABANSARI NO.9	30,000,000
2069	TKS PRATAMA	JL. WISMA PERMAI XIV / 1	25,200,000
2070	TK DWI WARNA JAYA	Jl.Mulyorejo Selatan No.1	36,000,000
2071	TKS AL MANAR	JL. MULYOSARI TENGAH V / 1	15,000,000
2072	TK HARAPAN BANGSA	MANYAR TEGAL 51	18,600,000
2073	TKS PUTRA HARAPAN	MANYAR SABRANGAN IX A/8	31,200,000

NO	NAMA PENERIMA	ALAMAT PENERIMA	JUMLAH (Rp)
1	2	3	4
2074	TK AR-RAHMAH	JL. MANYAR SABRANGAN NO.116	36,000,000
2075	TK TAMAN CERIA	JL. MANYAR AIRDAS NO. 1 SURABAYA	36,000,000
2076	TKS PELITA JAYA	DHARMAHUSADA INDAH UTARA U-125	18,000,000
2077	TKS ISLAM AL AZHAR 15	JL. FLORENCE J-04 NO.31	36,000,000
2078	TK XIN ZHONG SCHOOL	JL. MULYOSARI MAPAN FG-62 SURABAYA	36,000,000
2079	TK SETIA BUDI	JL. BABATAN PANTAI BARAT V/11 SURABAYA	36,000,000
2080	TKS MELATI	JL. MULYOREJO SELATAN II /19	26,400,000
2081	TKS DARUSSALAM	JL. TEGAL MULYOREJO BARU NO.70-71	36,000,000
2082	TK AISIYIAH BUSTANUL ATHFAL 58	JL. TEMPUREJO NO. 2 SURABAYA	36,000,000
2083	TKS AVICENNA	KALIJUDAN IX / 30	36,000,000
2084	TK KARTINI	SUTOREJO LABANSARI NO.7	36,000,000
2085	TK MARY QUEEN	JL. SUTOREJO PRIMA UTARA PY-8	23,400,000
2086	TK KRISTEN GLORIA 3	JL. KALISARI SELATAN I KAV K-1 / 5	36,000,000
2087	TKS AT TASRIF	JL. KALIJUDAN VIII NO.21	36,000,000
2088	TKIT INSAN CENDEKIA	Jl.Manyar Sabrangan IX B / 5	19,200,000
2089	TK HILMA	MANYAR SABRANGAN 58	32,400,000
2090	TK NURANI	MANYAR SABRANGAN 23	19,200,000
2091	TK RIVER SIDE	JL. KALIJUDAN 5/27-A	24,000,000
2092	TKS CORDOVA ISLAMIC SCHOOL	JL. RAYA DHARMAHUSADA INDAH BLOK B 15/27	18,600,000
2093	TKS KINANTAN	JL. KALIJUDAN 12/53B	28,800,000
2094	TKS MELATI CERIA SCHOOL	JL.LABANSARI NO.91	30,600,000
2095	TK FILADELFIA SCHOOL	BABATAN PANTAI UTARA NO : 11 A_C, RT: 02, RW: V	25,800,000
2096	TK KRISTEN BUAH HATI	Jl.MANYAR KERTOARJO III / 66	36,000,000
2097	TK ROYAL FAMILY	JL.SUTOREJO PRIMA UTARA PCC III/21	36,000,000
2098	TK SAYANG SCHOOL	Jl.Pakuwon City L-4/1 Graha RA	36,000,000
2099	TK KRISTEN ELYON	KERTAJAYA INDAH TIMUR VII No. 41	19,200,000
2100	KB TAMAN CERIA	MANYAR AIR DAS NO.1	24,000,000
2101	KB MUHAJIRIN	TAMAN MANYAR TIRTOASRI NO. 2	36,000,000
2102	KB BABY SMILE SCHOOL	Manyar Kertoadi IV/2 Surabaya	21,600,000
2103	KB ADHYAKSA	MANYAR KERTOADI V/59	21,600,000
2104	KB VITA	DHARMAHUSADA INDAH TIMUR II/8	36,000,000
2105	KB KRISTUS RAJA II	WISMA PERMAI TENGAH I	19,200,000
2106	KB PELITA JAYA	DHARMAHUSADA INDAH UTARA BLOK U 125	36,000,000
2107	KB MASYITHAH	Jl.Wisma Permai I No.100	21,600,000
2108	KB CORDOVA ISLAMIC SCHOOL	RAYA DHARMAHUSADA INDAH BLOK B-15 NO. 27	36,000,000
2109	KB ISLAM AL AZHAR 15	JL.FLORENCE J-4 No.31	36,000,000
2110	KB XIN ZHONG	MULYOSARI MAPAN FG-62	36,000,000
2111	KB TAMAN KECIL	MULYOSARI TENGAH VII/74 B-C	36,000,000
2112	KB KRISTEN GLORIA 3	KALISARI SELATAN I KAV K1/5	36,000,000
2113	KB MARY QUEEN	SUTOREJO PRIMA UTARA PY8	36,000,000
2114	KB AL - IMAN	Jl.Sutorejo Tengah X / 2-4	29,400,000
2115	KB YPPI II	SUTOREJO UTARA I/M-1	21,600,000
2116	KB AISIYIAH 9	JL. KALIJUDAN ASRI KAV 32 NO. 64	36,000,000
2117	KBFAST	RAYAMULYOSARI156	21,600,000
2118	KB HILMA	JL. MANYAR SABRANGAN NO. 58	21,600,000
2119	KB SAYANG SCHOOL	Jl.Pakuwon City L-4/1 Graha RA	21,600,000
2120	KB FILADELFIA SCHOOL	BABATAN PANTAI UTARA NO 11 A-C	18,600,000
2121	KB AISYIAH 10	MULYOREJO NO. 100	21,600,000

NO	NAMA PENERIMA	ALAMAT PENERIMA	JUMLAH (Rp)
1	2	3	4
2122	KB YAA BUNAYYA	Jl.Kejawen Putih Tambak VI / 1	24,000,000
2123	KB ROYAL FAMILY	JL.SUTOREJO PRIMA UTARA PCC III/21	36,000,000
2124	KB KRISTEN ELYON	KERTAJAYA INDAH TIMUR VII No. 41	21,600,000
2125	KB RIA	Jl.Mulyorejo Barat 19	36,000,000
2126	KB TAMAN AZHAR AL-AZHAR KELAPA GADING	Jl.TAMAN BHASKARA UTARA	36,000,000
2127	KB TAAM AL - HADITS	Jl.Manyar Sabrangan IX / 30	36,000,000
2128	PPT DAHLIA I	MANYAR SABRANGAN 9A/8-10	36,000,000
2129	PPT ASPARAGUS	JL MULYOREJO SELATAN BARU NO 1	21,600,000
2130	PPT MELATI 3	MULYOREJO UTARA 31	15,600,000
2131	PPT MELATI	JL. MULYOREJO SELATAN II / 19	20,400,000
2132	PPT MAWAR	JL. MULYOREJO SELATAN NO 1	36,000,000
2133	PPT CERIA	JL. KEJAWAN PUTIH TAMBAK NO 48	18,000,000
2134	PPT KHADIJAH	JL. KEJAWAN PUTIH TAMBAK	16,800,000
2135	PPT KARTINI	JL. KALISARI DAMEN	25,200,000
2136	PPT MENTARI	JL.SUTOREJO GG SEMERU 210 B	16,200,000
2137	PPT ANGGREK	JL.SUTOREJO 78 B	30,600,000
2138	PPT DAHLIA II	TEMPUREJO NO. 29	31,200,000
2139	PPT PELITA HATI	JL. KALIJUDAN 3 HKSJN	17,400,000
2140	PPT BUNDA RIZKIE	JL. KALIJUDAN X / 55	34,200,000
2141	PPT HARAPAN BUNDA	JL. KALIJUDAN NO. 245	20,400,000
2142	PPT RIVER SIDE	Jl.Kalijudan HKSJN V No. 27 A	15,600,000
2143	PPT PERMATA HATI	JL. KALIJUDAN XII / 53	24,000,000
2144	PPT "BOUGENVILLE"	Jl. Manyar Sabrangan 23 Surabaya	36,000,000
2145	POS PAUD MAHA	JL.MENUR NO: 111	22,200,000
2146	TAAM AL- HADITS	MANYAR SABRANGAN	36,000,000
2147	POS PAUD FLAMBOYAN	JL.MULYOREJO UTARA NO: 127	36,000,000
2148	POS PAUD TUNAS BANGSA	JL.MULYOREJO TEGAL NO: 80	36,000,000
2149	POS PAUD TAMAN SISWA	JL.LABANSARI NO: 1 B	18,000,000
2150	PPT STRAWBERRY	JL.BABATAN NO: 15	16,800,000
2151	POS PAUD TERPADU MUTIARA BUNDA	JL. KALIJUDAN NO 157	35,400,000
2152	PPT KARTIKA CERIA	Jl.Mulyosari Utara X / 6-8	22,200,000
2153	PPT PERMATA PUTIH	Jl.Kejawen Putih Tambak Gg. Baru 15	36,000,000
2154	PPT DARUSSALAM	Jl.Bhaskara VI / 34	36,000,000
2155	TK PANCA MANUNGGAL	JL. DAPUAN BARU II / 82 SURABAYA	36,000,000
2156	TK KUSUMA BANGSA	JL. KALIMAS HILIR I/2 SURABAYA	36,000,000
2157	TK ADE IRMA	JL. MUTERAN III/27 SURABAYA	36,000,000
2158	TK AISIYIAH 33	JL. SAMPURNA 25 SURABAYA	36,000,000
2159	TK TUNAS MEKAR	JL. KALIMAS BARU III/15 SURABAYA	26,400,000
2160	TK AISIYIAH 26	JL. TELUK NIBUNG TIMUR VII No.2	36,000,000
2161	TK KEMALA BHAYANGKARI 2 AIRUD	JL. KALIMAS BARU II Gg.I No.8	36,000,000
2162	TK AISIYIAH BUSTANUL ATHFAL 46	JL. INDRAPURA No.122 A	36,000,000
2163	TK AL AZIEZ	JL. SEMUT IV /15-17 SURABAYA	36,000,000
2164	TK DAPUAN	JL. JANGKAR 10 SURABAYA	16,800,000
2165	TK DARUSSALAM	JL. PESAPEN BARAT V/10 SURABAYA	18,000,000
2166	TK HUSNUL HIDAYAH	JL. KEMBANG JEPUN V/16 SURABAYA	36,000,000
2167	TK KURNIAWATI	JL. PERLIS 30 SURABAYA	33,600,000
2168	TK MUJAHIDIN	JL. TELUK ARU UTARA 103 SURABAYA	36,000,000
2169	TK REMAJA	JL. TELUK NIBUNG BARAT IV/27A	35,400,000

NO	NAMA PENERIMA	ALAMAT PENERIMA	JUMLAH (Rp)
1	2	3	4
2170	TK SASANA BHAKTI	JL. JAGALAN 132-136 SURABAYA	18,600,000
2171	TK SEKAR KARYA MELATI	JL. KALIMAS BARU II/70 SURABAYA	36,000,000
2172	TK SHANTI	JL. PENGAMPON VI/47 SURABAYA	36,000,000
2173	TK TRISULA	JL. JOHOR 3 SURABAYA	36,000,000
2174	KB AL AZIEZ	SEMUT IV / 15-17	21,600,000
2175	KB AISYIYAH 13	SAMPURNA 25	36,000,000
2176	KB AISYIYAH 14	INDRAPURA 122 A	19,200,000
2177	KB MUJAHIDIN	TELUK ARU UTARA 103	21,600,000
2178	PPT FLAMBOYAN	PENGAMPON VI / 49	17,400,000
2179	PPT MELATI	SEMUT 4/19	16,200,000
2180	PPT ANGGREK	SAMBONGAN 4 NO 2	36,000,000
2181	PPT MATAHARI	KALIMAS MADYA 4 / 25	14,400,000
2182	PPT CEMPAKA	KALIMAS HILIR III / 32	36,000,000
2183	PPT MELATI	KALIMAS HILIR I / 2	36,000,000
2184	PPT PERMATA HATI BUNDA	PESAPEN III / 1 A	15,000,000
2185	PPT SEDAP MALAM	JANGKAR 10	36,000,000
2186	PPT ADE IRMA	MUTERAN III / 27	36,000,000
2187	PPT TUNAS MEKAR	TAMBAK GRINGSING	36,000,000
2188	PPT KENANGA	SAMPOERNA 39 A	18,600,000
2189	PPT KEMUNING	KALIMAS BARAT IB / 2-A	15,000,000
2190	PPT LESTARI	PESAPEN BARAT 5 NO 2	36,000,000
2191	PPT DAHLIA	PERLIS UTARA 41	26,400,000
2192	PPT KEMUNING	JOHOR BARAT 25	15,600,000
2193	PPT RAJAWALI	INDRAPURA NO 42	19,800,000
2194	PPT MAWAR	TELUK NIBUNG BARAT 4 / 27	16,800,000
2195	PPT TULIP	TELUK AMURANG NOMOR 1	18,000,000
2196	PPT MENTARI	KALIMAS BARU GG 3- 2B	36,000,000
2197	PPT FLAMBOYAN	PRAPAT KURUNG POJOK	36,000,000
2198	PPT WIJAYA KUSUMA	KALIMAS BARU 2 LEBAR 70	22,800,000
2199	PPT CEMPAKA PUTIH	KALIMAS BARU I RT.09 RW.01	36,000,000
2200	PPT KEMUNING	TELUK PENANJUNG 22	14,400,000
2201	PPT CERIA	KEBALEN KULON GANG 1	36,000,000
2202	PPT MELATI	TELUK ARU UTARA NO. 44B	34,200,000
2203	PPT CAHAYA MANDIRI	Jl.Kalimas Udik 1-C / 42	36,000,000
2204	PPT CAHAYA ANAK NEGERI	Jl.Kebalen Kulon Gg.1	22,800,000
2205	TK KUNCUP HARAPAN	JL. LAPANGAN BENOWO	36,000,000
2206	TK KARTINI	JL. SIDOREJO III / 38	21,000,000
2207	TK BINA ANAPRASA	JL. SUMBEREJO KELURAHAN	21,000,000
2208	TK TANWIRUL AFKAR	JL. SUMBEREJO I	25,200,000
2209	TK AL - MANAR	JL. PAKAL AMD	36,000,000
2210	TK BINA PUTRA	JL. RAYA BENOWO No.2	18,600,000
2211	TK KYAI RODLIYAH	JL. SENDANG BULU	21,000,000
2212	TK KEMALA BHAYANGKARI 8	JL. REJOSARI BARU ASPOL KP3	16,200,000
2213	TK JAYA KUSUMA	JL. R. BABAT JERAWAT	30,600,000
2214	TK MARDI SIWI	JL. PERUM KEHAKIMAN	16,200,000
2215	TK KUNCUP BUNGA	JL. PONDOK BI. K/1	36,000,000
2216	TK SINAR SURYA	JL. PONDOK BI. BD/12	36,000,000
2217	TK MEKARSARI	JL. PONDOK BI. AS/2	33,600,000

NO	NAMA PENERIMA	ALAMAT PENERIMA	JUMLAH (Rp)
1	2	3	4
2218	TK BUNGA BANGSA	JL. PERUM VETERAN 3A	19,200,000
2219	TK ABA 56	Jl. Raya Raci No.12 A	36,000,000
2220	TK AL - AMIN	JL. PONDOK BI. NN/3	36,000,000
2221	TK ARROHMAN	JL. PONDOK BI. ER/8	21,600,000
2222	TK BINA ANA PRASA II	JL. Pondok Benowo Indah C I No.11	16,200,000
2223	TK SAL SABILAH	JL. PONDOK BENOVO INDAH A4 NO 61	36,000,000
2224	TK CITRA BERKAT	JL. RAYA BUKIT PALMA NO.2 CITRALAND UTARA	36,000,000
2225	TK AL - ISLAMIYAH	JL. DK. KUKUN	36,000,000
2226	TK PLUS AL HIKMAH	JL. Pesantren III Rejosari	36,000,000
2227	TK AINUR ROCHIM II	Jl.Perum Graha Suryanata Blok H / 28	25,800,000
2228	TK PLUS AN - NAJAH	JL. BENOVO III / 28	36,000,000
2229	TK DARUL FALAH	Jl.Perum Graha Surya Nata Blok D-1 / 11	15,000,000
2230	TKS PLUS ZAWIYAH	JL. SUMBEREJO I NO.25-26	26,400,000
2231	TK DEE DEE SCHOOL	GRIYA BENOVO INDAH II Q-1	19,800,000
2232	TK AL AZHAR BEHJI	PESAREHAN BEJI NO.1	36,000,000
2233	TK PLUS NURUL AFKAR	Pakal Timur GII/5	18,000,000
2234	TK CAHAYA NANDA	PERUM GRIYA SURABAYA ASRI B3 NO 29	16,200,000
2235	TK ISLAMIC KIDS	Jl.PONDOK BENOVO INDAH BLOK BD - 01	31,200,000
2236	TK BUNGA PERTIWI	JL PONDOK BENOVO INDAH CB - 2	16,800,000
2237	TK STAR KIDS	Jl. Dukuh Langkir Gang Masjid IV No.81	36,000,000
2238	TK MIDANUL JANNAH	Jl.Kauman Asri II / 54	16,200,000
2239	TK ISLAM PLUS AZ-ZAHRA	PERUM DREAMING LAND A3 NO. 1	15,600,000
2240	TK NUANSA ANAK	Jl.Pondok Benowo Indah Ai-01	15,600,000
2241	KB KUNCUP BUNGA	PONDOK BENOVO INDAH BLOK K/01	21,600,000
2242	KB AL ISLAMIYAH	DK.KUKUN,RT 1 RW 5	15,600,000
2243	KB CITRA BERKAT	Jl.Raya Bukit Palma NO.2 Citraland Utara	24,600,000
2244	KB DEE DEE SCHOOL	GRIYO BENOVO INDAH BLOK Q / 1	36,000,000
2245	KB BUNGA PERTIWI	PONDOK BENOVO INDAH BLOK CB - 2	21,600,000
2246	KB SINAR SURYA	PONDOK BENOVO INDAH BD/12	21,600,000
2247	KB AL MANAR	PAKAL AMD / 03	21,600,000
2248	KB AL - HIKMAH	Jl.Pesantren III Rejosari	36,000,000
2249	KB AINUR ROCHIM	Jl.Perum Graha Suryanata H 28	21,600,000
2250	KB STAR KID S	Jl. Dukuh Langkir Gang Masjid IV No.81	21,600,000
2251	KB BUNGA BANGSA	Jl.Perumahan Veteran 3A Surabaya	21,600,000
2252	KB AL - AMIN	Jl.Pondok Benowo Indah QQ.01	36,000,000
2253	KB ISLAMIC KIDS	Jl.Pondok Benowo Indah Blok BD-01	21,600,000
2254	KB NUANSA ANAK	Jl.Pondok Benowo Indah Ai-01	21,600,000
2255	KB IKHWANUL MUSLIMIN	Jl.Dukuh Jerawat	36,000,000
2256	PPT PELANGI	DK JERAWAT RT 05 RW III	23,400,000
2257	PPT CERIA	PONDOK BENOVO INDAH RW XII	17,400,000
2258	PPT PERMATA	DK JERAWAT RT 01 RW IV	22,200,000
2259	PPT MUTIARA BUNDA	PONDOK BENOVO INDAH RW VIII	18,600,000
2260	PPT MEKAR INDAH	PONDOK BENOVO INDAH A IV/56	18,000,000
2261	PPT SETIA BUDI	PERUMAHAN PONDOK BENOVO INDAH RW XIV	36,000,000
2262	PPT BERLIAN	DK MULYOMUKTI	22,200,000
2263	PPT ARBEI	BALAI RW BABAT JERAWAT RT 5 RW 7	36,000,000
2264	PPT ALIF ISLAMI	PONDOK BENOVO INDAH BLOK FL 01 A	36,000,000
2265	PPT HATI BUNDA	Jl.PONDOK BENOVO INDAH CH / 7	21,600,000

NO	NAMA PENERIMA	ALAMAT PENERIMA	JUMLAH (Rp)
1	2	3	4
2266	PPT ANANDA	PONDOK BENOWO INDAH RT 03 RW 10	36,000,000
2267	PPT BEJI BERSEMI	RAYA BEJI	21,000,000
2268	PPT CAHAYA BUNDA	PAKAL NAGAN RT 01 RW 06	36,000,000
2269	PPT TUNAS BANGSA	PERUM VETERAN RW 05	24,000,000
2270	PPT AL- WARDAH	PAKAL AMD	17,400,000
2271	PPT MENTARI	PAKAL NADYA BARAT	33,600,000
2272	PPT PELANGI	SIDOREJO BALAI RW I RT 03 RW 01	18,600,000
2273	PPT BUNGA SIWALAN	REJOSARI BALAI RW 03	21,600,000
2274	PPT RACI BERSEMI	RACI BALAI RW IV	36,000,000
2275	PPT BHAKTI BUNDA	KAUMAN ASRI III RT 03 RW 06	16,800,000
2276	PPT BENOWO CERIA	RAYA BENOWO NO. 88	23,400,000
2277	PPT CAHAYA HARAPAN	SUMBER LANGGENG I/3	19,200,000
2278	PPT MUTIARA KASIH	SUMBERSARI RT 2 RW 2	17,400,000
2279	PPT SURYA GEMILANG	PERUM GRAHA SURYANATA ,H	18,000,000
2280	PPT MERPATI	SUMBER REJO MAKMUR IV/1	15,600,000
2281	PPT HARAPAN BUNDA	DUKUH SUMBER REJO I	18,000,000
2282	PPT PERMATA BUNDA	RAYA SUMBER REJO	25,200,000
2283	PPT AR-ROUDLOH	Jl.Dukuh Babat Balai RW I	16,200,000
2284	POS PAUD DAHLIA	BALAI RW XIII GRIYA BENOWO INDAH, SURABAYA	21,600,000
2285	POS PAUD TERPADU SALSABILA	DK. SENDANG BULU RT 2 RW 5	36,000,000
2286	PPT MELATI	Jl.MULYOREJO BARU BALAI RW 06	19,200,000
2287	PPT ARBEI	BALAI PONDOK BENOWO INDAH RT.05 RW. VII	36,000,000
2288	PPT SEKAR WANGI	TAMBAKDONO RT 01 RW 01 KEC. PAKAL	18,000,000
2289	TPA KUNCUP BUNGA	PONDOK BENOWO INDAH BLOK K NO 1	21,600,000
2290	TPA ISLAM PLUS AZ-ZAHRA	PERUM DREAMING LAND A3 NO. 1	36,000,000
2291	TPA AINUR ROCHIM II	Jl.Perum Graha Suryanata H.28	21,600,000
2292	TK ISLAM TERPADU AN NUUR	Jl.Rungkut Mejoyo Utara AA-32	22,800,000
2293	TK DHARMA WANITA KALIRUNGKUT	JL. BAKUNG II / 1A SURABAYA	36,000,000
2294	TK KRISNAMURTI 3	JL. RUNGKUT HARAPAN G / 27 SURABAYA	21,600,000
2295	TK KARTIKA	JL. RUNGKUT LOR IV / 7 SURABAYA	36,000,000
2296	TK NURUL AMIN	JL. MEJOYO GANG. MASJID / 1 SURABAYA	22,800,000
2297	TK AL-HIKMAH	JL. KALIWARU I / 8A SURABAYA	21,000,000
2298	TK SEKAR MELATI	JL.RAYA RUNGKUT MEJOYO 26/G-14 SURABAYA	18,000,000
2299	TK NUSA INDAH	JL. ZAMHURI 29 E SURABAYA	34,200,000
2300	TK SUCCES	JL. RUNGKUT LOR VII DALAM / 2 SURABAYA	36,000,000
2301	TK DHARMA WANITA KOTA SURABAYA	JL. RUNGKUT ASRI BARAT XII/21-23 SURABAYA	20,400,000
2302	TK BINA BUNGA BANGSA	JL. RUNGKUT ASRI TIMUR VI / 26 SURABAYA	18,600,000
2303	TK KARUNIA	JL. PANDUGO BARU III D No. 27 SURABAYA	36,000,000
2304	TK AL-FITHROH	JL. PANDUGO I / No.14 B SURABAYA	36,000,000
2305	TK BINA ANA PRASA I	JL.MEDOKAN AYU GG. TK No 6 SURABAYA	18,600,000
2306	TK TUNAS BUANA	JL. RUNGKUT LOR III A / 42 SURABAYA	20,400,000
2307	TK ISLAM JIWA NALA	JL. RAYA KEDUNG ASEM 47 - 49 SURABAYA	36,000,000
2308	TK DHARMA BUNDA	JL. KEDUNG BARUK II / 5 SURABAYA	34,200,000
2309	TK KARYA BHAKTI	JL. KEDUNG BARUK No.44 SURABAYA	35,400,000
2310	TK RIA	JL. KEDUNG BARUK UTARA VIII / 35 SURABAYA	18,000,000
2311	TK ISLAM MUTIARA	JL. RAYA KEDUNG ASEM No.125 SURABAYA	36,000,000
2312	TK MUSTIKA RINI	JL. WONORUNGKUT UTARA II / 5A SURABAYA	36,000,000
2313	TK TUNAS PERTIWI	JL. PANDUGO PERUMDA II SURABAYA	24,000,000

NO	NAMA PENERIMA	ALAMAT PENERIMA	JUMLAH (Rp)
1	2	3	4
2314	TK BINA ANAPRASA II	JL. PENJARINGANSARI 40 SURABAYA	36,000,000
2315	TK KOSAGRHA	Jl.Medayu Selatan IV / 5	27,000,000
2316	TK WACHID HASYIM	JL. RUNGKUT KIDUL I MASJID 23-A SURABAYA	36,000,000
2317	TK EKA TRI SUKSES	JL. MEDOKAN SAWAH 96 SURABAYA	22,800,000
2318	TK TUNAS MANDIRI	JL. MEDOKAN AYU I J No.12 SURABAYA	36,000,000
2319	TK ISLAM HARAPAN BUNDA	JL. MEDOKAN ASRI UTARA VIII / G-1 SURABAYA	34,800,000
2320	TK PENGAWAS II	JL. RAYA WONOREJO RUNGKUT SURABAYA	36,000,000
2321	TK DUNIA SUZAN	JL. RUNGKUT ASRI 59 RL II A - 19 SURABAYA	36,000,000
2322	TK AGRIPINA	JL. RAYA PANDUGO No.202 SURABAYA	36,000,000
2323	TK BAHTERA KASIH BUNDA	JL. WONOREJO PERMAI SELATAN III / CC-253 SURABAYA	36,000,000
2324	TK AL-AMIN	JL. MEDAYU UTARA XIII / 19 SURABAYA	18,600,000
2325	TK AT-TAQWA	J. PENJARINGAN No.17A SURABAYA	36,000,000
2326	TK BINA ANA PRASA III	JL. WONOAYU GG. KUD RT.1 RW.3 SURABAYA	36,000,000
2327	TK BUDI MULIA DUA	JL. RUNGKUT ASRI TIMUR IX / 17 SURABAYA	36,000,000
2328	TKIT AL-IHSAN	Jl.Perum YKP Blok Pi Kav 14 / 26	20,400,000
2329	TK CERIA	JL. MEDAYU UTARA I/5 SURABAYA	16,200,000
2330	TK KRISTEN DAVINA	JL. WONOREJO PERMAI VI No. 184-185 SURABAYA	36,000,000
2331	TK ISLAM AL-FAJAR	JL. MEDOKAN SAWAH 228 SURABAYA	36,000,000
2332	TK MUTIARA BANGSA	JL. PENJARINGAN ASRI I J/38 SURABAYA	36,000,000
2333	TK PERMATA	JL. WONOREJO TIMUR BLOK C/79-81 SURABAYA	31,800,000
2334	TK TUNAS BANGSA	JL. RUNGKUT LOR X / 77 H SURABAYA	36,000,000
2335	TK WIDYA KUSUMA	JL. MEDOKAN ASRI TENGAH 189 SURABAYA	36,000,000
2336	TK WIJAYA	Jl.Kendalsari Selatan	21,000,000
2337	TK YAMASSA	JL. KEDUNG ASEM NO. 80 SURABAYA	36,000,000
2338	TK YAMASTHO	JL. RUNGKUT LOR IX No.35 SURABAYA	36,000,000
2339	TK MENTARI KASIH	MEDOKAN ASRI 74 - 80	36,000,000
2340	TK ALIF SURABAYA	MEDAYU UTARA 28 A/2	36,000,000
2341	TK BABY SMILE SCHOOL	JL.RUNGKUT ASRI UTARA XIII No.4	17,400,000
2342	TK CMC SCHOOL	Rungkut Mejoyo Selatan III / 2 (P-1)	21,600,000
2343	TK PELANGI HARAPAN	JL TAMBAK MEDOKAN AYU XII No. 46-47	14,400,000
2344	TK SELA KIDS	TAMBAK MEDOKAN AYU PERUM SINAR AMERTA MEDAYU SELATAN BLOK D-12B	18,000,000
2345	TK CERIA KIDS	Jl.Tambak Medokan Ayu No.3A	36,000,000
2346	TK ISLAM SAFINAH	Jl.Kedung Asem No.34	32,400,000
2347	TK ISLAM GAYATRI	Penjaringan Asri I Blok J-4	36,000,000
2348	TK KREATIF PRIMAGAMA	Jl.Rungkut Asri Tengah No.3	22,200,000
2349	TK CENDEKIA MULIA	Jl.Kendalsari III / 11	36,000,000
2350	TK ISLAM AL MUBAROK	Jl.Medokan Kampung No.16	31,200,000
2351	TK RACHMATUL AL JIHAD	Jl.Wonorejo Selatan I Kav. 165	15,600,000
2352	TK RAINBOW KIDDY	Jl.Rungkut Lor V / J-17	20,400,000
2353	TK LITTLE STARS SCHOOL	Jl.Rungkut Asri II / 23-RL.I B / 14	18,000,000
2354	TK AL-KAAF NURUL KHOIR	Jl.Wonorejo Gg.III Masjid No.9	21,600,000
2355	TK AL-MAGHFIRAH	Jl.Rungkut Asri No.24	21,600,000
2356	KB BUDI MULIA	Jl. RUNGKUT ASRI TIMUR IX / 17	15,600,000
2357	KB MICKEY MOUSE	RUNGKUT ASRI BARAT VI / 9	36,000,000
2358	KB ISLAM HARAPAN BUNDA	Jl.Medokan Asri Utara MA III/G-1	16,200,000
2359	KB AGRIPINA	RAYA PANDUGO 202	36,000,000
2360	KB TUNAS MANDIRI	PERUM YKP MA I J NO 12	21,600,000

NO	NAMA PENERIMA	ALAMAT PENERIMA	JUMLAH (Rp)
1	2	3	4
2361	KB BINA ANAPRASA II	Jl.WONOAYU Gg KUD	20,400,000
2362	KB MENTARI KASIH	MEDOKAN ASRI 74 - 80	21,000,000
2363	KB AL - FAJAR	Jl.Rungkut Madya No.233	36,000,000
2364	KB BAHTERA KASIH BUNDA	WONOREJO PERMAI SELATAN III - CC / 253	16,200,000
2365	KB MUTIARA BANGSA	JL. PENJARINGAN ASRI I / J - 38	19,800,000
2366	KB BABY SMILE SCHOOL	JL. RUNGKUT ASRI UTARA XIII No.4	21,600,000
2367	KB SANGGAR KREATIVITAS UBAYA	JL.RAYA KALIRUNGKUT UBAYA	36,000,000
2368	KB DUNIA SUZAN	Jl.Rungkut Asri 59	21,600,000
2369	KB CENDEKIA MULIA	Jl.Kendalsari 3.11	36,000,000
2370	KB SONNEN KIND	Jl.RUNGKUT ASRI UTARA XI / 43 (RL 2 L - 18)	22,800,000
2371	KB CMC SCHOOL	Jl.Rungkut Mejoyo Selatan III / 2 (P-1)	36,000,000
2372	KB AL-IKHLAS	JL. MASJID NO. 123 A	36,000,000
2373	KB AL IHSAN	PERUM YKP PANDUGO I BLOK PI NO.14	36,000,000
2374	KB AL-AMIN	MEDAYU UTARA XIII/ 19 - 21	36,000,000
2375	KB SELA KIDS	TAMBAK MEDOKAN AYU PERUM SINAR AMERTA MEDAYU SELATAN BLOK D-12B	36,000,000
2376	KB CERIA KIDS	Jl.Tambak Medokan Ayu No.3A	21,600,000
2377	KB ISLAM GAYATRI	Penjaringan Asri I Blok J-4	36,000,000
2378	KB KREATIF PRIMAGAMA	Jl.Raya Rungkut Asri Tengah No.3	21,600,000
2379	KB RAINBOW KIDDY	Jl.Rungkut Lor V / J-17	21,600,000
2380	KB DAVINA	Jl.Wonorejo Permai VI No.184-185	36,000,000
2381	KB AL-MAGHFIRAH	Jl.Rungkut Asri No.24	21,600,000
2382	PPT DAHLIA	Jl.Rungkut Kidul V / 27	36,000,000
2383	PPT CEMPAKA	RUNGKUT KIDUL III/6	30,600,000
2384	PPT FLAMBOYAN	Jl.Rungkut Kidul Gg.II No.31	19,800,000
2385	PPT GADING	PESANTREN NO. 8	17,400,000
2386	PPT MELATI	Jl.Medokan Asri Utara IV / 35	23,400,000
2387	PPT TUNAS BANGSA	WONORUNGKUT UTARA, PERUM RUNGKUT JAYA	36,000,000
2388	PPT CHILD CREATIVE	JL.RUSUN WONOREJO LT DSR	36,000,000
2389	PPT KEMUNING	JL. WONOREJO TIMUR C/97	20,400,000
2390	PPT TUNAS MEKAR	Jl.WONOREJO ASRI BLOK J-19	21,600,000
2391	PPT TUNAS HARAPAN	JL. WONOREJO SELATAN I/165	28,200,000
2392	PPT UMI QOLBU	Jl.Komplek Rusun Blok E-1	36,000,000
2393	PPT DEWI SARTIKA	PENJARINGAN GG II RT 04 RW II	36,000,000
2394	PPT R.A. KARTINI	JL. RAYA PANDUGO NO.8	34,200,000
2395	PPT AR RIDHO	KEDUNG ASEM SEKOLAHAN	24,600,000
2396	PPT LESTARI	RAYA KEDUNG ASEM NO. 16	19,200,000
2397	PPT SRI GADING	KEDUNG BARUK	22,800,000
2398	PPT MELATI	Jl.Kedung Baruk II / 4	16,800,000
2399	PPT TUNAS MULIA	Jl.Pondok Boro T I No.1	22,200,000
2400	PPT MELATI	Jl.Rungkut Lor Gg.X / 105-107	22,200,000
2401	PPT MATAHARI	JL. BAKUNG Gg.II / I-A	36,000,000
2402	PPT SAKURA	JL RUNGKUT LOR VII/20A	36,000,000
2403	PPT TULIP	RUNGKUT ASRI UTARA POS RT 03/RW IX	36,000,000
2404	PPT HARAPAN BUNDA	Jl.Rungkut Lor Gg.X / 77 H	18,000,000
2405	PPT MAWAR	JL.RUNGKUT KIDUL Gg IV no 17	20,400,000
2406	PPT TUNAS CEMPAKA	Jl.Balai RW	27,600,000
2407	PPT CERDAS	JL. PANDUGO BARU XX	14,400,000

NO	NAMA PENERIMA	ALAMAT PENERIMA	JUMLAH (Rp)
1	2	3	4
2408	PPT DAHLIA	Jl. Rungkut Lor Gg 2 no.14	36,000,000
2409	PPT NUSA INDAH	Jl.Rungkut Lor III / 33	36,000,000
2410	PPT KEMUNING - KALI RUNGKUT	RUNGKUT HARAPAN BLOK L - 23	19,800,000
2411	PPT MAWAR	Jl.KALIWARU GG MASJID NO 14 B	36,000,000
2412	PPT CEMPAKA	Jl.Rungkut Mejoyo Selatan III	14,400,000
2413	PPT KEMUNING	Jl.Rungkut Kidul I / 20	21,600,000
2414	TPA RUMAH CERIA UBAYA	JL.RAYA KALIRUNGKUT UBAYA	36,000,000
2415	TPA ISLAM GAYATRI	Penjaringan Asri I Blok J-4	17,400,000
2416	TPA PELANGI HARAPAN	Jl.Wonorejo Permai Selatan III/C-253	21,600,000
2417	TK WIDYATAMA II	JL. ASEMROWO I A NO.24	33,600,000
2418	TK IKHLAS	JL. SEKOLAHAN NO.22	24,600,000
2419	TK TANWIR	JL. SEKOLAHAN NO.41	24,000,000
2420	TK SETIA KARYA	JL. TAMBAK DALAM BARU I B NO.1	36,000,000
2421	TK TUNAS BANGSA	JL. GENTING IV NO.5	19,200,000
2422	TK BUDI LUHUR	JL. TAMBAK PRING BARAT GG. LEBAR NO. 17	23,400,000
2423	TK PEMBINA PUTRA	JL. TAMBAK MAYOR NO.15	36,000,000
2424	TK PUTRA BHAKTI	JL. TAMBAK MAYOR UTARA NO.100	36,000,000
2425	TK HANURA BINA PUTRA	JL. GENTING IV NO.44	18,000,000
2426	TK PANGERAN DIPONEGORO	JL. TAMBAK MAYOR MADYA II NO.56	19,200,000
2427	TK AMONG PUTRA	JL. GENTING TAMBAK DALAM II NO.7	31,800,000
2428	TK KARTINI	JL. GREGES BARAT III NO.4	36,000,000
2429	TK AL - ANSHOR	JL. GRESIK GREGES TIMUR NO. 2-6	27,600,000
2430	TK SUNAN KALIJAGA	JL. TAMBAK LANGON IV NO.2	31,800,000
2431	TK WIDYA BHAKTI	JL. TAMBAK PRING TIMUR III NO. 59	36,000,000
2432	TK HIDAYATUR ROHMAN	JL. TAMBAK PRING TIMUR I A NO. 13	36,000,000
2433	TK ISLAM TERPADU PERMATA	Jl.Asem Mulya VII No.14A	28,800,000
2434	TK AL - MUSLIMIN	JL. TAMBAK DALAM BARU GG. II NO. 2	36,000,000
2435	KB TUNAS JAYA	Jl.Gresik Greges Timur II No.1	21,600,000
2436	KB KARTINI	JL GREGES BARAT III/4	36,000,000
2437	KB CITRA KUSUMA	JL.SEKOLAHAN NO 15	36,000,000
2438	KB PUTRA BHAKTI	JL,TAMBAK MAYOR UTARA NO 100	21,600,000
2439	KB HIDAYATURROHMAN	JL.TAMBAK PRING TIMUR I.A/13	36,000,000
2440	KB AL HIDAYAH	JL.ASEM RAYA NO 8 A	21,600,000
2441	KB AL MUSLIMIN	TAMBAK DALAM BARU II NO 02	36,000,000
2442	KB BUDI LUHUR	JL.TAMBAK PRING BARAT LEBAR 17	36,000,000
2443	KB IT PERMATA	JL.ASEM MULYA VII/14A	21,600,000
2444	KB AMONG PUTRA	JL.GENTING TAMBAK DALAM RW III	36,000,000
2445	PPT BOUGENVILE	TAMBAK LANGON NO. 45	36,000,000
2446	PPT MEKARSARI	TAMBAK POKAK	36,000,000
2447	PPT ASSALAM	GREGES BARAT NO. 19	36,000,000
2448	PPT LESTARI	GREGES BARAT I/15	24,000,000
2449	PPT MELATI GREGES	GREGES TIMUR GANG LEBAR NO. IA	21,600,000
2450	PPT MUTIARA	TAMBAK DALAM UTAMA 8	17,400,000
2451	PPT MAWAR JINGGA	ASEMROWO NO.I	24,000,000
2452	PPT NUSA INDAH	ASEM 3 NO, 5-7	16,800,000
2453	PPT MAWAR	ASEM MULYA 5 NO. 14	30,000,000
2454	PPT DAHLIA	TAMBAK MAYOR UTARA 100	33,000,000
2455	PPT MELATI ASEMROWO	TAMBAK PRING BARAT 24	14,400,000

NO	NAMA PENERIMA	ALAMAT PENERIMA	JUMLAH (Rp)
1	2	3	4
2456	PPT MATAHARI	JL.TAMBAK PRING TIMUR III/59	24,000,000
2457	PPT FLAMBOYAN	TAMBAK MAYOR 15	25,200,000
2458	PPT PERMATA	GENTING 5	15,000,000
2459	PPT BINTANG	JL.GENTING TAMBAK DALAM	22,800,000
2460	PPT CERIA	GENTING I NO. 02	21,600,000
2461	PPT MELATI KALIANAK	BALAI RW I KALIANAK	22,200,000
2462	TPA CITRA KUSUMA	Jl.Sekolahan No.15	36,000,000
2463	TK AISYIYAH BUSTANUL ATHFAL 51	Jl.Raya Jelidro No.45	27,000,000
2464	TK KATOLIK KARITAS II	JL.JELIDRO NO.17	36,000,000
2465	TKS KARTIKA BAHARI I	JL.BUNGKAL SAMBIKEREK	15,000,000
2466	TK KARTIKA BAHARI II	JL.BERINGIN RAYA 6	35,400,000
2467	TK KHADIJAH 3	Jl.Candi Lempung I Blok 47 A No.67-69	36,000,000
2468	TK MADE PUTRA	JL.RAYA MADE	28,800,000
2469	TKS PUTRA PUTRI INDONESIA	JL. NGEPLAK MADE	16,200,000
2470	TKS TERATAI	JL.SAMBI ARUM 53 B / 50	30,600,000
2471	TK TUNAS RIMBA	JL.PERUM PERHUTANI	33,000,000
2472	TKS VICTORIA	JL.SENTRA TAMAN GAPURA D II	36,000,000
2473	TK WIDYA PUSPITA	JL.RAYA BERINGIN 9	16,800,000
2474	TK PANCA GALIH	JL. SAMBIKEREK III/18 SURABAYA	36,000,000
2475	TK TUNAS SAWO	JL. SAWO	30,600,000
2476	TKS MUTIARA HATI	JL. KAPASAN SAMBIKEREK	36,000,000
2477	TKS PERMATA HATI	JL.JELIDRO 57	36,000,000
2478	TKS WARDAH	CANDI LONTAR LOR BLK 44 S / 21-22	36,000,000
2479	TK SURABAYA CAMBRIDGE SCHOOL	PERUM ALAM GALAXI, JL. ALAM SAMBI TIRTA BARAT III/2 BLOK C3-B NO. 1	36,000,000
2480	TK AMANAH	JL.LONTAR NO.61	29,400,000
2481	TK PUTRA BANGSA	JL.CANDI LONTAR BLOK 41K/1	15,600,000
2482	TK SANTO YOSEF	JL.JELIDRO II/33	36,000,000
2483	TK KRISTEN PELITA PERMAI	SDPS XIV/50	30,600,000
2484	TK BUKIT KASIH	GARUDA KUWUKAN NO. 2	25,200,000
2485	TK BAITURROCHMAN	JALAN DUKUH KUWUKAN GANG IV KOMPLEK MASJID	27,000,000
2486	TK SEKOLAH CIKAL SURABAYA	JL. RAYA LONTAR NO. 103 SURABAYA	30,000,000
2487	TK BUSTANUL ULUM	Jl.Bungkal No.40 B1	25,200,000
2488	TK BABY SMILE SCHOOL	Jl.Ruko Taman Puspa Raya D-23	21,600,000
2489	TK ISLAM AL-AZHAR	Jl.Gapura Komplek Masjid Baiturrozaq Gerbang Utara Citraland	29,400,000
2490	Surabaya European School	Jl. Pakuwon Golf dan Family Club Villa Bukit Regency, Pakuwon Indah , Lontar, S	36,000,000
2491	Ciputra, Surabaya	Puri Widya Kencana, Blok L Kavling 1, Citraland, Surabaya, Jawa Timur	18,000,000
2492	KB ` AISYAH	JL MADE SELATAN	17,400,000
2493	KB WIDYA PUSPITA	JL.RAYA BERINGIN NO 9	21,600,000
2494	KB VICTORIA	JL.TAMAN INTERNASIONAL A-22	21,600,000
2495	KB SANTO YOSEF	JL.JELIDRO II / 33	21,600,000
2496	KB BABY SMILE	JL.TAMAN PUSPA RAYA D-22	21,600,000
2497	KB MATHLABUL HUDA	JL RAYA KALIJARAN RT 5 RW 5	30,600,000
2498	KB TUNAS RIMBA	JL.SAMBIROTO X /F-10	36,000,000
2499	KB PANCA GALIH	JL.SAMBIKEREK III/18	36,000,000
2500	KB WARDAH	CANDI LONTAR BLOK : 44S - NO : 21-22	36,000,000
2501	KB KHADIJAH 3	JL.CANDI LEMPUNG I BLOK 47 A NO: 67-69	36,000,000

NO	NAMA PENERIMA	ALAMAT PENERIMA	JUMLAH (Rp)
1	2	3	4
2502	KB CINTA KASIH SCHOOL	PUNCAK INDAH LONTAR NO.2 / PTC	21,600,000
2503	KB NYAI H. ASHFIYAH	JALAN RAYA LONTAR	21,600,000
2504	KB NURUL HUDA	SAMBISARI	36,000,000
2505	KB KRISTEN PELITA PERMAI	SDPS XIV/50	36,000,000
2506	KB SURABAYA CAMBRIDGE SCHOOL	JL.ALAM SAMBI TIRTA BARAT III/2 BLOK C3-B1	21,600,000
2507	KB SEKOLAH CIKAL SURABAYA	Jl. Raya Lontar 103	19,200,000
2508	KB MUSLIMAT	Jl.Raya Jelidro No.67	36,000,000
2509	KB ISLAM AL-AZHAR 35	Jl.Gapura Komplek Masjid Baiturrozaq Gerbang Utara Citraland	28,200,000
2510	Surabaya European School	Jl. Pakuwon Golf dan Family Club Villa Bukit Regency, Pakuwon Indah , Lontar, S	21,600,000
2511	Ciputra Surabaya	Puri Widya Kencana, Blok L Kavling 1, Citraland, Surabaya, Jawa Timur	18,000,000
2512	Surabaya Taipei School	JL. Diamond Hill Blok DR I/15A - Citra Raya Surabaya	21,600,000
2513	PPT NUSANTARA	Jl.Dukuh Kuwuhan	18,000,000
2514	PPT HARAPAN KITA	NGEMPLAK RT 2 RW 5	36,000,000
2515	PPT TUNAS HARAPAN	MADE AMD RT 3 RW 3	17,400,000
2516	PPT MAWAR	MADE SELATAN RT 2 RW 1	15,600,000
2517	PPT HARAPAN BANGSA	RAYA MADE UTARA RT 2 RW 4	15,600,000
2518	PPT DAHLIA	Raya Bringin No 11	30,000,000
2519	PPT MAWAR SAMBIKEREP	RAYA SAMBI ARUM NO. 59	36,000,000
2520	PPT BINTANG	DK KAPASAN BALAI RW 2	14,400,000
2521	PPT CERIA	JL. KALIJARAN RT 4 RW 5	36,000,000
2522	PPT SEDAP MALAM IV	SAMBIKEREP	34,800,000
2523	PPT CAHAYA BUNDA	JELIDRO RW I	17,400,000
2524	PPT TUNAS HARAPAN	CANDI LONTAR BLOK 41 RW VII	36,000,000
2525	PPT KARTINI I	BUMI SARI PRAJA SELATAN	22,200,000
2526	PPT KARTINI II	LEMPUNG TAMA NO. 76	36,000,000
2527	PPT AMALIA	CANDI LONTAR UTARA BLOK H-37	21,600,000
2528	PPT AMANAH	LONTAR RT 3 RW 2 NO. 61	36,000,000
2529	PPT MENTARI	CANDI LONTAR TENGAH RT 04 RW XIV	17,400,000
2530	POS PAUD PELITA BANGSA	MADE BARAT	16,800,000
2531	POS PAUD HASANAH TERPADU	DK. BUNGKAL RT 03 RW03 NO. 20	36,000,000
2532	POS PAUD TERPADU SETIA HARAPAN	RAYA CANDI LEMPUNG NO. 1	19,800,000
2533	PPT AZ-ZAHRAH	Jl. Raya Lontar Rt 02 Rw 01 No 90	27,600,000
2534	TPA St YOSEF	Jl. JELIDRO II / 33	25,200,000
2535	TK MASA PUTRA BAKTI	JL. KEDUNG DORO V No. 3 SURABAYA	25,800,000
2536	TK ADVENT	JL. ANJASMORO 12 SURABAYA	21,600,000
2537	TK AISYIYAH BUSTANUL ATHFAL 43	Jl.Putat Jaya Barat VIII B / 41	36,000,000
2538	TK PANCA SISWA	JL. KEDUNG ANYAR II / 44 SURABAYA	36,000,000
2539	TK DARUSSALAM	JL. KEDUNG ANYAR VIII / 14 SURABAYA	36,000,000
2540	TK DON BOSCO	JL. TIDAR 115 A SURABAYA	36,000,000
2541	TK KARTINI I	JL. TENGGER I / 19 SURABAYA	21,600,000
2542	TK DWI WARNA	JL. PETEMON III / 200 SURABAYA	36,000,000
2543	TK KELUT	JL. KELUT IA SURABAYA	19,200,000
2544	TK AISYIYAH BUSTANUL ATHFAL 22	JL. PETEMON SIDOMULYO IV / 109	36,000,000
2545	TK HARAPAN KITA	Jl.Simo Kwagean No.35	35,400,000
2546	TK KUTILANG	JL. SIMO SIDOMULYO III - 42 SURABAYA	36,000,000
2547	TK MARDISIWI	JL. SIMO SIDOMULYO III No.25 SURABAYA	36,000,000

NO	NAMA PENERIMA	ALAMAT PENERIMA	JUMLAH (Rp)
1	2	3	4
2548	TK MATAHARI TERBIT	JL. PETEMON V No. 81 SURABAYA	36,000,000
2549	TK MEKAR SARI	JL. PETEMON KUBURAN 48 SURABAYA	36,000,000
2550	TK PRATAMA	JL. PETEMON KALI II / 1 SURABAYA	20,400,000
2551	TK PWRI	JL. PETEMON III / A5 SURABAYA	36,000,000
2552	TK YKM	JL. KUPANG K. TENGAH 17 SURABAYA	36,000,000
2553	TK SISWA TAMA	JL. KUPANG KRAJAN V / 37 SURABAYA	36,000,000
2554	TK BUDI LUHUR	JL. BANYU URIP LOR I / 11 SURABAYA	28,800,000
2555	TK NURUL HUDA II	JL. BANYU URIP LOR III-D / 5	36,000,000
2556	TK INDRIASANA IV	JL. PETEMON KALI No.114 SURABAYA	15,600,000
2557	TK MUSRA	JL. PETEMON TIMUR No.45 SURABAYA	36,000,000
2558	TK BANYU URIP	JL. BANYU URIP KIDUL I / 1C SURABAYA	25,800,000
2559	TK HANDAYANI	JL. BANYU URIP KIDUL VIF / 12 SURABAYA	36,000,000
2560	TK KARTINI II	JL. BANYU URIP KIDUL IV No. 39 SURABAYA	36,000,000
2561	TK DHARMA BHAKTI	JL. BANYU URIP KIDUL II / 11 SURABAYA	33,600,000
2562	TK TUNAS HARAPAN	JL. SIMO KWAGEAN 90 SURABAYA	21,000,000
2563	TK AL-AMIN	JL. BANYU URIP KIDUL VI / 18 SURABAYA	36,000,000
2564	TK TUNAS BHAKTI	JL. BANYU URIP WETAN IV / 52 SURABAYA	36,000,000
2565	TK SETYA BUDHI	JL. GIRILAYA 7 / 48 SURABAYA	30,600,000
2566	TK ANDAYANI	Jl.Simo Katrungan Kidul V / 6	36,000,000
2567	TK AL AMIEN	JL. PAKIS GUNUNG IA/16 SURABAYA	36,000,000
2568	TK KARTIKA	Jl.Simo Gunung Kramat Barat No. 36	36,000,000
2569	TK PUSPITA	JL. KUPANG GUNUNG JAYA II No.32 SURABAYA	36,000,000
2570	TK TRIA RINI	JL. SIMO GUNUNG III B/5SURABAYA	16,200,000
2571	TK TUNAS BANGSA	Jl.Simo Kwagean Kuburan No.14	29,400,000
2572	TK ANGKASA IV	JL. HARVARD 4-6 SURABAYA	24,000,000
2573	TK BINA PUTRA	Jl.Simo Gunung Kramat Barat III A	33,600,000
2574	TK KHARISMA JAYA	Jl.Kupang Gunung Jaya VIII / 1	33,600,000
2575	TK KURNIA JAYA II	JL. K. GUNUNG BRT. 4 / 47 SURABAYA	21,600,000
2576	TK AISYIYAH 24	JL. Kedung Anyar VI No.2	36,000,000
2577	TK BAHRUL ULUM	Jl.Putat Jaya Sekolahn 11 - 13	36,000,000
2578	TK SARASWATI	JL. SIGUMAT TIMUR 21 SURABAYA	24,000,000
2579	TK AL ICHSAN	JL. SM KAT KIDD GG LANGGAR 28 SURABAYA	36,000,000
2580	TK BHAKTI PUTRA	JL. DUKUH KUPANG BARAT I No.11-15 SURABAYA	16,200,000
2581	TK MUHAJIRIN	JL. DUKUH KUPANG TIMUR XV/21 SURABAYA	36,000,000
2582	TK GIKI	JL. DUKUH KUPANG UTARA I / 2 SURABAYA	29,400,000
2583	TK BHINA PUTRA WARGA	Jl.Pakis Sidokumpul No.44	28,800,000
2584	TK PANCA JAYA	Jl.Raya Dukuh Kupang No.1	23,400,000
2585	TK AL - HIDAYAH	JL. PAKIS TIRTOSARI VII / 63 SURABAYA	36,000,000
2586	TK PAKIS JAYA	JL. PAKIS WETAN VI / 17 SURABAYA	36,000,000
2587	TK BAITU ILMIN	JL. GIRILAYA 68 SURABAYA	36,000,000
2588	TK BERITA HIDUP	JL. PAKIS GUNUNG II / 9A SURABAYA	16,200,000
2589	TK PUJA SIWI	JL. PUTAT JAYA VII C/24 SURABAYA	24,600,000
2590	TK AL - MUTTAQIEN	JL. PAKIS GUNUNG I / 83 SURABAYA	36,000,000
2591	TK KRISTEN PETRA 11	JL. DUKUH KUPANG TIMUR XII / 2 SURABAYA	21,000,000
2592	TK RAHMAT	JL. KEMBANG KUNING V / 16 SURABAYA	36,000,000
2593	TK YP WONOKITRI	JL. WONOKITRI BESAR 45 A SURABAYA	27,600,000
2594	TK ATH-THOHIRIYAH	JL. WONOKITRI III No. 18 SURABAYA	32,400,000
2595	TK TARUNA SAKINAH	SIMOGUNING BARAT III A/99	30,000,000

NO	NAMA PENERIMA	ALAMAT PENERIMA	JUMLAH (Rp)
1	2	3	4
2596	TK JAYA	PETEMON I / 83	18,000,000
2597	TK TUNAS KARTIKA	Jl.Kupang Krajan I No.112	22,200,000
2598	TK IT AR RAHMAN	PETEMON 2/123	15,600,000
2599	TK RAHMAT	PETEMON IIIA/72A SURABAYA	36,000,000
2600	TK KRISTEN BAPTIS	Jl.Simo Kwagean No.47	27,000,000
2601	KB AL - HIDAYAH	Jl.Pakis Tirtosari VII/63	36,000,000
2602	KB AL - AMIN	Jl.Pakis Gunung I A No.16	18,600,000
2603	KB AL MUTTAQIEN	PAKIS GUNUNG I	21,600,000
2604	KB TARUNA SAKINAH	SIMO GUNUNG BARAT III A	21,600,000
2605	KB AL ICHSAN	SIMO KATRUNGAN GG LANGGAR 28	36,000,000
2606	KB AKHLAQL KARIMAH	BANYU URIP KIDUL VII A/33	22,200,000
2607	KB PERMATA HATI	SIMO GUNUNG IV/7	21,600,000
2608	KB KUTILANG	SIMO SIDOMULYO II/34	21,600,000
2609	KB IRBAH GOLDEN AGE	PETEMON BARAT	21,600,000
2610	KB BAROKAH	JL. KRAKATAU NO I	21,600,000
2611	KB DON BOSCO	TIDAR 115 A	25,800,000
2612	PPT HARAPAN BUNDA	JL KEMBANG KUNING KULON 2 SURABAYA	27,000,000
2613	PPT KUNTUM MEKAR	PAKIS III	21,600,000
2614	PPT KUNCUP MELATI	JL PAKIS GUNUNG II/20 A	27,000,000
2615	PPT KASIH BUNDA	DUKUH KUPANG TIMUR XV/42	24,600,000
2616	PPT CAHAYA MENTARI	PAKIS TIRTOSARI RAYA 72	27,000,000
2617	PPT SEJAHTERA	DUKUH KUPANG TIMUR X/27 A	36,000,000
2618	PPT BINTANG KEJORA	JL PAKIS SIDOKUMPUL NO 22	36,000,000
2619	PPT PELITA HATI	JL DUKUH KUPANG UTARA RT 07 RW 08	31,200,000
2620	PPT SRIKANDI CERIA	SIMO GUNUNG KRAMAT TIMUR III/81	33,600,000
2621	PPT MANDIRI	PUTAT JAYA C TIMUR I/17	15,600,000
2622	PPT KASIH IBU	KUPANG GUNUNG BARAT IV-25	36,000,000
2623	PPT PERMATA BUNDA	PUTAT JAYA C BARAT X/64	14,400,000
2624	PPT MELATI CERIA	SIMO GUNUNG KRAMAT BARAT RT 02 RW 14	29,400,000
2625	PPT MENTARI	BANYU URIP JAYA I/61	18,600,000
2626	PPT PERMATA	DUKUH KUPANG UTARA I/58	21,600,000
2627	PPT PELITA KARTINI	KUPANG GUNUNG V RAYA	18,600,000
2628	PPT PERTIWI	JL BANYU URIP KIDUL I/1	36,000,000
2629	PPT FLAMBOYAN	BANYU URIP WETAN II/93	15,000,000
2630	PPT PERINTIS	GIRILAYA VI NO.2A	25,800,000
2631	PPT LESTARI	BANYU URIP KIDUL VI/72	29,400,000
2632	PPT MAWAR CERIA	JL.SIMO KATERUNGAN KIDUL V/6	25,200,000
2633	PPT CAHAYA	BANYU URIP KIDUL IV/7	28,800,000
2634	PPT HARAPAN BANGSA II	SIMO KWAGEAN KUBURAN NO.14	15,600,000
2635	PPT HARAPAN KITA II	BANYU URIP WETAN TENGAH VI/4	22,800,000
2636	PPT LESTARI	KUPANG KRAJAN V	18,000,000
2637	PPT TUNAS HARAPAN	PETEMON BARAT 27 B	17,400,000
2638	PPT ANGGREK	BANYU URIP LOR XI	21,000,000
2639	PPT KUNCUP HARAPAN	BANYU URIP LOR III /5	21,600,000
2640	PPT SERUNI	KUPANG KRAJAN LOR I/23	19,200,000
2641	PPT TUNAS BANGSA	PETEMON II/73	32,400,000
2642	PPT BINTANG	JL SIMO SIDOMULYO VII/60	18,000,000
2643	PPT MUTIARA BUNDA	PETEMON SIDOMULYO TENGAH 16	19,200,000

NO	NAMA PENERIMA	ALAMAT PENERIMA	JUMLAH (Rp)
1	2	3	4
2644	PPT ALANG ALANG	PETEMON IV/207	26,400,000
2645	PPT MENTARI CERIA	PETEMON IV/27	18,000,000
2646	PPT MANTRI WIRYA	PENANGGUNGAN 69	15,000,000
2647	PPT PUSPA INDAH	PETEMON BARAT 50	26,400,000
2648	PPT KUNCUP BUNGA	PETEMON III/83 A	30,600,000
2649	PPT KARTINI	JL SIMO SIDOMULYO IV/38	21,000,000
2650	PPT CERIA	SIMO SIDOMULYO XI/17	15,000,000
2651	PPT PUTRA GEMBIRA	JL. PETEMON I/70	18,600,000
2652	PPT HIJAU DAUN	JL SAWAHAN DKA IV/ 12	36,000,000
2653	PPT PELANGI	KEDUNG DORO I	21,600,000
2654	PPT HARAPAN KITA	KEDUNG ANYAR KUBURAN BALAI RW III	16,800,000
2655	PPT HARAPAN BANGSA	KEDUNG ANYAR VI	19,200,000
2656	PPT BHINNEKA	KEDUNG ANYAR III/43	15,600,000
2657	PPT FAJAR MENTARI	PETEMON KUBURAN 44	36,000,000
2658	PPT TENGGER CERIA	JL TENGGER I/19 BALAI RW IV	15,600,000
2659	POS PAUD TERPADU HARAPAN CITRA BUNDA	WONOKITRI BESAR NO. 47	36,000,000
2660	POS PAUD PELANGI	PAKIS WETAN 6 / 17	28,800,000
2661	POS PAUD MUTIARA BANGSA	KUPANG KRAJAN KIDUL I / 8	32,400,000
2662	PPT TUNAS UNGGUL	Jl. SAWAHAN BARU II No. 26	15,000,000
2663	PPT CAHAYA BUNDA	Jl.Putat Jaya Barat 9 B No.6-8	16,200,000
2664	PPT MUSTIKA	Jl.Banyu Urip Wetan VI/2	22,800,000
2665	PPT TUNAS HARAPAN	Jl.Putat Jaya Timur 2B	18,600,000
2666	PPT TUNAS CERIA	Jl.Kupang Gunung Jaya	22,800,000
2667	PPT PELANGI NUSA	Jl.Mustang No.5	15,600,000
2668	PPT HARAPAN CITRA BUNDA	Jl.Wonokitri Besar No.47	15,000,000
2669	PPT ANGGREK CERIA	Jl.Simo Kwagean No.90	21,600,000
2670	PPT HARAPAN BUNDA	Jl.Simo Kwagean No.35	34,800,000
2671	TK ATTARBIYAH	JL. RAYA HANG TUAH 7 SURABAYA	22,200,000
2672	TK ADE IRMA SURYANI	JL. NYAMPLUNGAN IX SURABAYA	36,000,000
2673	TK AISYIAH BULAKSARI	JL. BULAKSARI GG. VI/10 SURABAYA	36,000,000
2674	TK AL - ANWAR	JL. NYAMPLUNGAN X/18	36,000,000
2675	TK AL HIDAYAH	JL. NYAMPLUNGAN XI/73 SURABAYA	36,000,000
2676	TK AL HUDA	JL. TENGGUMUNG KARYA LOR BUNTU II/1 SURABAYA	21,600,000
2677	TK BINA ANAPRASA KARTINI	JL. KARANG TEMBOK II/9 SURABAYA	30,000,000
2678	TK BUDI LUHUR	JL. WONOKUSUMO WETAN No.76 SURABAYA	36,000,000
2679	TK CEMPAKA PUTIH	JL. ENDROSONO VII No.9	27,000,000
2680	TK CITRA BANGSA	JL. KOMPLEK SIDOTOPO DIPO V/12 SURABAYA	36,000,000
2681	TK COKROAMINOTO	JL. PETUKANGAN TENGAH 37 SURABAYA	36,000,000
2682	TK BUDI LAKSANA JAYA	JL. SIDOTOPO JAYA II/10 SURABAYA	21,600,000
2683	TK DEWI KUNTI	JL. KUNTI I/30A SURABAYA	36,000,000
2684	TK ARIMBI	JL. ARIMBI NO.1 SURABAYA	15,600,000
2685	TK HANG TUAH 12	JL. KAMPUNG SERATUS V/1 SURABAYA	36,000,000
2686	TK HANG TUAH 3	JL. SARPAWISESA WONOSARI UJUNG SURABAYA	36,000,000
2687	TK IBNU HUSAIN	JL. IRAWATI III/4 SURABAYA	36,000,000
2688	TK IHYAUSSALAFIYAH	JL. BOLODEWO 78-80 SURABAYA	25,200,000
2689	TK AL-ISLAMIYAH	JL. KETAPANG ARDIGUNO 39 A SURABAYA	22,800,000
2690	TK TERPADU ALKHAIRIYAH	JL. SULTAN ISKANDAR MUDA No. 36	33,000,000
2691	TK KARYA HARAPAN	Jl.Tenggumung Karya I	36,000,000

NO	NAMA PENERIMA	ALAMAT PENERIMA	JUMLAH (Rp)
1	2	3	4
2692	TK KARYA TUNGGAL	JL. TENGGUMUNG KARYA LOR BUNTU II/1 SURABAYA	30,600,000
2693	TK KENCANA	JL. WONOKUSUMO TENGAH 2 SURABAYA	18,000,000
2694	TK KUNTUM HARAPAN	JL. JATI SRONO TENGAH 24 SURABAYA	36,000,000
2695	TK KURNIASARI	JL. AMPEL MULIA 23 SURABAYA	36,000,000
2696	TK KUSUMA	JL. WONOKUSUMO JAYA VII/10 SURABAYA	36,000,000
2697	TK LIL WATHON	JL. WONOKUSUMO TENGAH NO. 53 A SURABAYA	18,000,000
2698	TK MUARA SEMBILAN	JL. NYAMPLUNGAN BOLOKAN 55 A SURABAYA	36,000,000
2699	TK NURUL ISLAM	JL. PETUKANGAN GG.II/9 SURABAYA	21,600,000
2700	TK NUSA INDAH	JL. WONOSARI LOR BARU VI/11 SURABAYA	36,000,000
2701	TK PAMARDI SIWI	JL. SIDOTOPO LOR NO. 68 SURABAYA	27,600,000
2702	TK PANJI MASYARAKAT	JL. SUKODONO 5 / 11 SURABAYA	25,800,000
2703	TK PUTRA JAYA	JL. BULAK JAYA V/9 SURABAYA	36,000,000
2704	TK SARINAH	JL. SIDOTOPO KULON 337 B SURABAYA	36,000,000
2705	TK SULUH	JL. WONOSARI LOR 66 SURABAYA	36,000,000
2706	TK TUNAS HARAPAN BANGSA	JL. WONOSARI LOR NO. 60 SURABAYA	36,000,000
2707	TK TUNAS HARAPAN	JL. SAWAH PULO TENGAH I/2 SURABAYA	36,000,000
2708	TK TUNAS MEKAR	JL. WONOSARI I/18 SURABAYA	36,000,000
2709	TK UJUNG GALUH	JL. WONOSARI WETAN BARU 12 SURABAYA	30,000,000
2710	TK WIDYA BHAKTI	JL. WONOSARI LOR I/79 SURABAYA	18,600,000
2711	TK YP NASIONAL	JL. TENGGUMUNG BARU 22 SURABAYA	36,000,000
2712	TK YWKA	JL. SIDOTOPO LOR NO. 12 SURABAYA	22,200,000
2713	TK HANDAYANI	JL. MRUTU KALIANYAR 50 SURABAYA	27,000,000
2714	TKS DARUT TAUHID	JL. TENGGUMUNG WETAN GG. MASJID 17	31,200,000
2715	TK AL-ARIF	JL. TENGGUMUNG WETAN Gg.MANGGA 4-6	36,000,000
2716	TK MUTIARA	KAMPUNG	36,000,000
2717	TK HARAPAN	Tenggumung Baru Selatan Dongki 1A	36,000,000
2718	TK KUNCUP HARAPAN	Jl.Bulak Jaya wonosari Mulyo VIII/2	36,000,000
2719	TK CAHAYA ILMU	JL. JATIPURWO GG. V NO. 71	20,400,000
2720	TK ISLAM ANTASARI	Jl.ENDROSONO X / 4	36,000,000
2721	TK INSAN AL HIDAYAH	SIDOTOPO SEKOLAHAN 2 NO 10	21,000,000
2722	TK AL IRSYAD	AMPEL MAGHFUR NO. 22	36,000,000
2723	TK HANG TUAH 9	Jl.Mess Ampel Ujung	32,400,000
2724	PPT BUNGA HARAPAN	SIDORAME BARU 25-B	22,200,000
2725	TK. Kenari	JL. Karang Tembok 4/3A	25,800,000
2726	TK MEKAR SARI	Jl . Jatipurwo Barat 20	36,000,000
2727	TK. TASWIRUL AFKAR	pegirian 238	19,200,000
2728	TK AL-AZHAR	SAWAH PULO SR GG2	30,000,000
2729	TK KUSUMA WIJAYA	Jl.Tenggumung Karya Lor 59	36,000,000
2730	KB AL IRSYAD	JL. AMPEL MAGHFUR 22	34,800,000
2731	KB TAAM DA` WATUL KHOIROT	SIDOTOPO JAYA IX / 12	18,600,000
2732	KB DALWA	JL. JATIPURWO BARAT II/29	21,600,000
2733	KB KUNCUP HARAPAN 3	JL. SARPAWISESA WONOSARI UJUNG	18,600,000
2734	KB TAAM AL MASYITHOH	Jl. BULAK RUKEM I/17	24,000,000
2735	KB ALKHAIRIYAH	Jl.SULTAN ISKANDAR MUDA NO.36	21,600,000
2736	KB NURUL ALIM	TENGGUMUNG BARU 1 NO 6	36,000,000
2737	KB RUMAH PINTAR DOLPHIN	JL. DBAL HANGTUAH UJUNG SURABAYA	20,400,000
2738	PPT MUTIARA HATI	NYAMPLUNGAN 8 / 28, RT. 2, RW. IX	15,000,000
2739	PPT AZ ZAHRA	AMPEL MENARA NO.19	36,000,000

NO	NAMA PENERIMA	ALAMAT PENERIMA	JUMLAH (Rp)
1	2	3	4
2740	PPT SAKINAH CERIA	PETUKANGAN TENGAH NO. 76	36,000,000
2741	PPT LASKAR PELANGI	NYAMPLUNGAN VI / 51A	18,000,000
2742	PPT MENTARI HARAPAN	JL. SIDOTOPO JAYA GG II/12	30,000,000
2743	PPT KUNTI	KUNTI I /30	23,400,000
2744	PPT PELITA BUNDA	KOMP. SIDOTOPO DIPO RW III	24,600,000
2745	PPT CITRA ANANDA	JL. SIDOTOPO LOR I/21 RT 03 RW II	22,200,000
2746	PPT DEWI SARTIKA	JL. SIDOTOPO KULON 337 B RW IV	22,800,000
2747	PPT SANGGAR MELATI	Jl.Sidotopo Sekolahhan Buntu No.12	24,600,000
2748	PPT SAFARI CHILDREN	JL. IRAWATI I RW.X	22,800,000
2749	PPT BINTANG SEMBILAN	SENCAKI 68	16,800,000
2750	PPT CAHAYA BUNDA	WONOKUSUMO JAYA VII / 10	34,200,000
2751	PPT FAJAR HARAPAN	TENGGUMUNG KARYA 3 / 30 KEL.PEGIRIAN	33,600,000
2752	PPT KUNCUP HARAPAN	WONOSARI I / 18	24,000,000
2753	PPT PERMATA BUNDA	TENGGUMUNG BARU SELATAN DONGKI I	24,000,000
2754	PPT HARAPAN BANGSA	SIDORAME NO. 38	31,800,000
2755	PPT HARAPAN BUNDA	KARANG TEMBOK II NO 9	16,800,000
2756	PPT BUNGA TERATAI	TENGGUMUNG BARU 225	28,800,000
2757	PPT MAWAR PUTIH	WONOKUSUMO JAYA V / 11	32,400,000
2758	PPT KUNCUP MEKAR	TENGGUMUNG KARYA LOR BUNTU 2	21,600,000
2759	PPT KIRANA DEWI	WONOSARI LOR NO. 66	14,400,000
2760	PPT MUGI RAHAYU	WONOSARI WETAN BARU NO. 12	28,800,000
2761	PPT SETIYO LANGGENG	JL. ENDROSONO 7 NO. 9	27,000,000
2762	PPT SARI SURYA	WONOSARI NO. 50	21,600,000
2763	PPT KUSUMA INDAH	JL. BULAK RUKEM RW 16 WONOKUSUMO	23,400,000
2764	PPT CAHAYA BUNDA	WONOKUSUMO WETAN NO. 76	21,600,000
2765	PPT MUTIARA BUNDA	WONOSARI LOR I / 79	36,000,000
2766	PPT CERIA BUNDA	BULAK SARI NO. 26	36,000,000
2767	PPT KUNCUP HARAPAN	WONOKUSUMO BHAKTI TIMUR NO 14	27,600,000
2768	PPT FAJAR GEMILANG	WONOKUSUMO TENGAH NO. 2	20,400,000
2769	PPT KUSUMA BUNDA	WONOKUSUMO WETAN I/29	18,600,000
2770	PPT TUNAS BANGSA	JL. TENGGUMUNG WETAN GG. III/30	27,000,000
2771	PPT TUNAS HARAPAN	KOMPLEK HANGTUAH NO 1	36,000,000
2772	PPT HARAPAN BUNDA	BALAI RW XIV JATISRONO TENGAH NO. 24	36,000,000
2773	PPT WIDURI	JL. JATIPURWO VII /71 RT 07, RW 13	20,400,000
2774	PPT MALAHAYATI	NAGAPASA	14,400,000
2775	PPT FLAMBOYAN	SAWAH PULO TENGAH 1/2	24,600,000
2776	POS PAUD TERPADU (PPT) AL-HIDAYAH	JALAN NYAMPLUNGAN XI / 73	19,200,000
2777	POS PAUD A IDAH	SUKODONO V/10	20,400,000
2778	POS PAUD PERMATA	JL. SIDOTOPO SEKOLAHAN II NO.19	36,000,000
2779	POS PAUD ROSELA INDAH	SIDOTOPO KIDUL 63	19,200,000
2780	POS PAUD HARAPAN KITA	KARANG TEMBOK IV / 3	24,000,000
2781	POS PAUD PERMATA BUNDA	BULAK JAYA V BALAI RW. XV	36,000,000
2782	POS PAUD NUSA INDAH	BULAK RUKEM 1/5	31,800,000
2783	POS PAUD MEKAR SARI	MRUTU KALIANYAR NO. 50	15,000,000
2784	POS PAUD SAMUDRA	MESS AMPEL - BALAI RW 07	18,000,000
2785	POS PAUD AL-AZHAR	SAWAH PULO SR GG2	15,600,000
2786	PPT AL - WARDAH	Jl.Hangtuh III / 19	36,000,000
2787	PPT MEKARSARI	Jl.Sawah Pulo Utara Lapangan No.1	27,000,000

NO	NAMA PENERIMA	ALAMAT PENERIMA	JUMLAH (Rp)
1	2	3	4
2788	PPT KIDS SMILE	Jl.Sukodono Gg.06	36,000,000
2789	TK TAMAN INDRIA	JL. GRANTING I / 9	21,000,000
2790	TK HANDAYANI PUTRA	JL. DONOREJO WETAN NO.54 B	15,600,000
2791	TK BUDI JAYA PUTRA	TAMBAK WINDU I / 2	36,000,000
2792	TK ARATISARI	NGAGLIK GG. BUNTU NO. 87 I	36,000,000
2793	TK ADHIGUNA	JL. TAMAN TAMBAK SEGARAN	36,000,000
2794	TK TRIPUSAKA	JL. KAPASAN No.131	22,800,000
2795	TK TUNAS	JL. GEMBONG III / 17	36,000,000
2796	TK NASIONAL	JL. DONOKERTO BARU GG. A / 7	36,000,000
2797	TK PANCASILA	JL. Kapasari Pedukuhan Bei No.25	36,000,000
2798	TK BUDI MULIA	JL. DONOREJO I BALAI RW I	36,000,000
2799	TK CAHAYA KARTIKA	JL. GRANTING BARU IV / 27 - 29	36,000,000
2800	TK HARAPAN	CANTIAN TENGAH I BL. RW 8	36,000,000
2801	TK PANCARAN MARDISIWI	JL. SIMOKERTO III / BALAI RW IV	36,000,000
2802	TK KUTILANG MAS	JL. KENJERAN IV / 18	21,600,000
2803	TK YAYASAN SIMOKERTO	SIMOLAWANG BARU 59	19,200,000
2804	TK BOTOH PUTIH	JL. BOTO PUTIH II / 42	36,000,000
2805	TK DANA WARGA	JL. SRENGGANAN KIDUL NO. 9	36,000,000
2806	TK FLAMBOYAN	JL. SIMOLAWANG II BARAT 45 B	34,800,000
2807	TK KENANGA	JL. SIDODADI BARU NO. 33	27,600,000
2808	TK NURUL HUDA I	SIDOYOSO II NO. 1	31,800,000
2809	TK NUSANTARA	JL. SRENGGANAN NO. 21- 23	36,000,000
2810	TK PUSPASARI II	JL. SIMOKERTO TEBASAN I / 1	36,000,000
2811	TK SETYA	JL. SIDOKAPASAN II / 32	16,800,000
2812	TK PERMATA ANANDA I	JL. SIDOKAPASAN BLK. PASAR I GG. BUNTU	28,800,000
2813	TK YASUKA	JL. KAPASARI PEUKUHAN / BALAI RW	24,600,000
2814	TK MAHARDHIKA	TAMBAK LABAN NO. 20	34,200,000
2815	TK NURUL HUDA II	JL. SENCAKI 64	36,000,000
2816	TK MELATI	JL. SIDOYOSO WETAN 49	23,400,000
2817	TK GARUDA	JL. SIDOTOPO WETAN NO 114	36,000,000
2818	TK ISLAM BAITUL MAKMUR	DONOREJO SELATAN	35,400,000
2819	TK GOTONG ROYONG	GEMBONG VI BALAI RW 05	22,200,000
2820	TK BUDI DHARMA	Jl.Tambak Madu No.16	18,000,000
2821	TK AISYIYAH 17	SIMOLAWANG Gg.VI	36,000,000
2822	TK ADIPURA	KOMPLEK RUSUN SOMBO	33,000,000
2823	TK KRISTEN BETHEL	TAMBAK ANAKAN 9-11	36,000,000
2824	TK BERDIKARI	SIMOLAWANG III / 7	18,000,000
2825	TK GHUFRON FAQIH	JALAN SOMBO 36 - 38	36,000,000
2826	TK EKA SAPTA	JL.SENG 53 A SURABAYA	36,000,000
2827	TK RAUDHATUL ATHFAL SIDOGIRI	BOLODEWO 30	18,000,000
2828	TK MARDISIWI	DONOKERTO VI/37	28,800,000
2829	TK GRANTING BARU	GRANTING BARU	24,600,000
2830	TK BUDI UTOMO II	KAPASAN DALAM III	31,200,000
2831	TK PERMATA	JALAN KENJERAN II	15,000,000
2832	TK TARUNA JAYA	SIMOLAWANG II BARAT 23	36,000,000
2833	TK ADE ERMA SURYANI	Jl.Sidoyoso VIII No.14	24,000,000
2834	TK ISLAM TERPADU AR-RAYYAN	PEGIRIAN NO. 234	36,000,000
2835	TK AISYIYAH BUSTANUL ATHFAL 65	Jl.Sidoyoso V/29	36,000,000

NO	NAMA PENERIMA	ALAMAT PENERIMA	JUMLAH (Rp)
1	2	3	4
2836	TK YPPI I	Jl.Donokerto XI No.18-20	18,000,000
2837	KB SITI HAJAR	SIDONIPAH GG V NO 24	15,000,000
2838	KB MIFTAHUL ULUM	BANOWATI I / 17	16,200,000
2839	KB MAHARDHIKA	JALAN TAMBAK LABANNO. 20	36,000,000
2840	KB TRI PUSAKA	Jl.Kapasan No.131	36,000,000
2841	KB AISIYIAH BUSTANUL ATHFAL 08	Jl.Sidoyoso V/29	18,000,000
2842	KB PERMATA ANANDA	Jl.Sidokapasan Belakang Pasar I No.11	21,600,000
2843	PPT SEKAR ARUM	DONOREJO WETAN	16,800,000
2844	PPT BUNGA LESTARI	JL. DONOREJO 50 1/1	26,400,000
2845	PPT KUNCUP MELATI	Jl.Donokerto Gg.V No.19	18,600,000
2846	PPT GOTONG ROYONG	GEMBONG 6 (BALAI RW 5)	18,600,000
2847	PPT KUSUMA	DONOKERTO	24,000,000
2848	PPT ROSELLA	KAPASAN LOR 2/29 A	14,400,000
2849	PPT PITY LOVE BABY	TAMBAK ARUM 5/6	18,600,000
2850	PPT SEKAR MELATI	JL. KAPASAN PEDUKUHAN BEI 1 A	18,600,000
2851	PPT MATAHARI	JL KAPAS KRAMPUNG BUNTU	22,800,000
2852	PPT SEKAR WANGI	JL. TAMBAK REJO BUNTU 43	15,600,000
2853	PPT CAHAYA BUNDA	JL. TAMBAK WINDU I / 2	24,600,000
2854	PPT MENTARI KASIH	TAMAN TAMBAK SEGARAN BALAI RW III	31,800,000
2855	PPT MENTARI	JL. SIMOKERTO TEBASAN NO 2	21,600,000
2856	PPT MELATI "09"	SIMOLAWANG II / 16	20,400,000
2857	PPT PELITA HATI	GRANTING SELATAN I/2	36,000,000
2858	PPT CAHAYA KARTIKA	GRANTING BARU IV 27-29 BALAI RW VII	20,400,000
2859	PPT CAHAYA BUNDA	SIMOKERTO NO 7	16,200,000
2860	PPT MELATI "08"	SIMOLAWANG III NO. 18	16,800,000
2861	PPT MELATI	JL. SIDOYOSO WETAN 49	17,400,000
2862	PPT MANDIRI	JL. SIDOYOSO 2,3 NO 21	28,800,000
2863	PPT HARAPAN BUNDA	GRANTING BARU TENGAH NO 11	22,200,000
2864	PPT DAHLIA	GRANTING I	36,000,000
2865	PPT ROSE	JL. KENJERAN IV / 18	31,800,000
2866	PPT SERUNI	JL. SRENGGANAN DALAM 1 NO 32	15,000,000
2867	PPT KARTINI	JL. SIDODADI 9/53	21,000,000
2868	PPT FLAMBOYAN	SIDO KAPASAN 2 BALAI RW 1	17,400,000
2869	PPT KEMUNING	CANTIAN TENGAH 1 BALAI RW 8	16,200,000
2870	PPT NUSA INDAH	SIDODADI 1 BALAI RW 9	16,800,000
2871	PPT BOUGENVILLE	SIDODADI 2/7	18,000,000
2872	PPT GADING KUNING	SIDODADI 4 / 20	16,800,000
2873	PPT TARUNA JAYA	SIMOLAWANG II BARAT 23 A	16,800,000
2874	PPT GADING PUTIH	BANOWATI I / 45	31,800,000
2875	PPT MELATI	JL. SIDODADI BARU 33	36,000,000
2876	PPT KENANGA	KOMPLEK RUSUN SOMBO	21,600,000
2877	PPT FLAMBOYAN	KEBON DALEM BALAI RW 06 NO 46	18,000,000
2878	PPT BOUGENVILLE	KEBON DALEM 7 / 29	36,000,000
2879	PPT ANGGREK	Jl.Botoputih 2 / 42	21,600,000
2880	PPT TERATAI	JL.SIMOLAWANG TEMBUSAN I/92	21,600,000
2881	PPT MAWAR	Jl.Kapasan Gg.I	16,800,000
2882	PPT BUAH HATI	Jl.Gembong Gg.4	19,800,000
2883	TK ABA 52	JL. KEPUTIH II / 25	36,000,000

NO	NAMA PENERIMA	ALAMAT PENERIMA	JUMLAH (Rp)
1	2	3	4
2884	TK MABADIUL ULUM	Jl.Rodah Sekolahan No.1	36,000,000
2885	TK BINA ANA PRASA AL AMIN	JL. KEJAWAN GEBANG 50	27,600,000
2886	TK BINA ANA PRASA KEPUTIH	JL. KEP. TEGAL TIMUR BARU 4 / 47	7,200,000
2887	TK BINA TUNAS BANGSA	JL. ARIF RAHMAN HAKIM 33	27,600,000
2888	TK CITRA TARUNA	JL. KLAMPIS SEMALANG Gg.VI No.45	27,000,000
2889	TK CAHAYA TAZKIA	Jl.Gebang Putih No.10	36,000,000
2890	TK ANDINI	Jl. Menur III / 87	7,200,000
2891	TK KUSUMA BANGSA	JL. MENUR I / 50	15,000,000
2892	TK MUTIARA IBU	JL. KLAMPIS INDAH 3 / 20	36,000,000
2893	TK PERMAI	JL. MANYAR KARTKA 3 / 5	27,600,000
2894	TK KRISTEN PETRA 5	Jl.Galaxi Klampis Utara No.1-3	36,000,000
2895	TK RADEN PAKU	JL. KLAMPIS NGASEM 88 A	36,000,000
2896	TK TUNAS DHITA	JL. KLAMPIS SEMALANG I / 4	16,800,000
2897	TK YAPITA	JL. KEPUTIH III / 6	36,000,000
2898	TK YUNIOR	JL. MANYAR REJO VIII No. 47 - 49	18,600,000
2899	TK WACHID HASYIM 2	JL. MENUR II / 68	36,000,000
2900	TK PRAYOGO	JL. NGINDEN II / 82	36,000,000
2901	TK AL-AMIN	JL. PUMPUNGAN MASJID 15	36,000,000
2902	TK DARUSSALAM	JL. NGINDEN II / 18 A	36,000,000
2903	TK ABA 39	JL. NGINDEN SEMOLO 100 B	36,000,000
2904	TK RADEN PATAH	JL. SEMOLOWARU UTARA II / 16 - 20	36,000,000
2905	TK BETHANY CHRISTIAN SCHOOL	JL. Nginden Intan Timur I No.29	16,800,000
2906	TK DIPONGGO	JL. SEMAMPIR BARAT VII/4	24,600,000
2907	TK PKK RW 06 SEMOLOWARU ELOK	JL. Fasilitas Umum Semolowaru Elok	14,400,000
2908	TK AN NUR	JL. SEMOLOWARU	30,600,000
2909	TK PKK KARTINI	JL. SEMOLOWARU 160	22,200,000
2910	TK AL KAMIL	JL. SEMAMPIR SELATAN II A / 96	36,000,000
2911	TK PERMATA BANGSA	Perumahan Semolowaru Indah I Jl. Sukosemolo 12 Blok.C-27	25,200,000
2912	TK HANG TUAH 18	JL. SEMOLOWARU BAHARI BLOK 4	26,400,000
2913	TK EMAS 17 AGUSTUS	JL. SEMOLOWARU INDAH BLOK I NO. 6-7	26,400,000
2914	TK ALAM INSAN MULIA	JL. MEDOKAN SEMAMPIR INDAH 99-101	36,000,000
2915	TK BINA KARYA	JL. MEDOKAN II / 78	36,000,000
2916	TK BINA ANAPRASA	Jl. Medokan Semampir Blok K	19,800,000
2917	TK ABA 57	JL. SEMOLOWARU UTARA I / 134	36,000,000
2918	TK SEPULUH NOPEMBER	Jl. TEKNIK SIPIL NO. 3 Kampus ITS	31,800,000
2919	TK BUAH HATI BUNDA	ARIEF RAHMAN HAKIM NO. 41	14,400,000
2920	TK SANTA ANNA	PUMPUNGAN III / IIA	36,000,000
2921	TK KRISTEN ANAK BANGSA	MANYAR KARTIKA TIMUR NO. 6	30,600,000
2922	TK SABIIUS SALAM "SMART SCHOOL"	NGINDEN INTAN RAYA NO. 30	19,200,000
2923	TK ISLAM INSAN CENDEKIA	JL.KRI PULAU RANI E/31	30,600,000
2924	TK CAHAYA BUNDA	MANYAR REJO IV/31 SURABAYA	36,000,000
2925	TK IPH	JL. NGINDEN INTAN SELATAN 49 SURABAYA	36,000,000
2926	TK AL FALAH	JL. SEMAMPIR MASJID 42	27,000,000
2927	TK MURNI	Mleto No. 29	7,200,000
2928	TK SURABAYA MONTESSORI SCHOOL	MANYAR KARTIKA TIMUR NO. 1	36,000,000
2929	TK TUT WURI HANDAYANI	JANGKUNGAN I/05	36,000,000
2930	TK AL-MURSYIDIEN	Jl. SEMOLOWARU 114-118	36,000,000

NO	NAMA PENERIMA	ALAMAT PENERIMA	JUMLAH (Rp)
1	2	3	4
2931	TK WHIZ KIDS	Jl.Nginden Intan Selatan C7 / 3	19,200,000
2932	KB WHIZ KIDS	Jl.NGINDEN INTAN SELATAN C7-3	7,200,000
2933	KB TUNAS BETHANY	NGINDEN INTAN TIMUR I / 18	22,800,000
2934	KB AISYIYAH 03	NGINDEN SEMOLO	21,000,000
2935	KB AN NUR	RAYA SEMOLOWARU NO.96-98	36,000,000
2936	KB AL KAMIL	SEMAMPIR SELATAN II A/ 96	36,000,000
2937	KB BINTANG KECIL	KEPUTIH PERINTIS I / 10	36,000,000
2938	KB SEPULUH NOPEMBER	Jl. TEKNIK SIPIL NO. 3 Kampus ITS	36,000,000
2939	KB KRISTEN ANAK BANGSA	MANYAR KARTIKA TIMUR NO. 6	36,000,000
2940	KB WACHID HASYIM 2	MENUR II / 68	15,600,000
2941	KB CAHAYA TAZKIA	JL. GEBANG PUTIH NO. 10	21,600,000
2942	KB BUAH HATI BUNDA	ARIF RAHMAN HAKIM 41 SURABAYA	36,000,000
2943	KB TAAM AL MURSYIDIEN	JL. SEMOLOWARU 114 - 118	17,400,000
2944	KB INSAN CENDEKIA	JL.KRI PULAU RANI E/31	21,600,000
2945	PG YUNIOR	JALAN MANYAR REJO VIII/47-49	21,600,000
2946	KB KRISTEN IPH	JL. NGINDEN INTAN SELATAN 49 SURABAYA	34,200,000
2947	KB PERMAI	Jl.Manyar Kartika III/5	36,000,000
2948	KB ALAM INSAN MULIA SURABAYA	Jl.Medokan Semampir Indah No.99-101	36,000,000
2949	KB PERMATA BANGSA	Jl.Suko Semolo XII C-27	36,000,000
2950	KB TAAM ROUDLATUL QURAN	Jl.Deles IV/42	16,800,000
2951	KB KRISTEN PETRA 5	Jl.Galaxi Klampis Utara No.1-3	36,000,000
2952	KB AL-MUTHI	Jl.Taman Klampis Harapan No.1	7,200,000
2953	PPT PUSPA HATI	JANGKUNGAN ID NO. 11	36,000,000
2954	PPT ANAK BANGSA	JL NGINDEN BARU III	36,000,000
2955	PPT CERIA	SEMOLOWARU TENGAH VIII NO. 1	23,400,000
2956	PPT KUNCUP HARAPAN	SEMOLOWARU UTARA II / 17 A	28,200,000
2957	PPT MELATI	SEMAMPIR SELATAN II A NO. 83	21,000,000
2958	PPT PERMATA HATI	JL. SEMAMPIR BARAT IV NO. 4	34,200,000
2959	PPT CAHAYA HATI	MEDOKAN SEMAMPIR BLOK K 9 (BALAI RW)	19,200,000
2960	PPT BINA INSANI	KEPUTIH TEGAL III TEMBUSAN NO. 5	17,400,000
2961	PPT KEPUTIH CERIA	ARIEF RAHMAN HAKIM NO. 57	29,400,000
2962	PPT MAWAR IV AL AMIN	KEJAWAN GEBANG NO. 50	19,200,000
2963	PPT MAWAR 1 AR RACHMAN	RODAH SEKOLAHAN NO. 12-14	27,000,000
2964	PPT MAWAR 3	ASEM PAYUNG NO, 29	16,800,000
2965	PPT MAWAR	SEMAMPIR AWS III NO. 4	36,000,000
2966	PPT MADANI	MLETO GG I NO. 4	34,200,000
2967	PPT CAHAYA ILMU	KLAMPIS NGASEM BUNTU NO. 28	36,000,000
2968	PPT AL BALAD	KLAMPIS SEMALANG VI	24,000,000
2969	PPT MUTIARA BUNDA	MENUR II / 50	21,600,000
2970	PPT CAHAYA HATI	MENUR V / 18	31,800,000
2971	PPT KUNCUP MELATI	PUMPUNGAN V (BALAI RW II)	24,000,000
2972	PPT PELANGI	SEMOLOWARU SELATAN XI/21	18,600,000
2973	PPT " TUNAS MULIA "	BUMI MARINA EMAS BLOK A	14,400,000
2974	PPT HARAPAN BANGSA	Jl.Klampis Ngasem Gg.Makam	19,200,000
2975	TPA CAHAYA TAZKIA BPPNFI	Jl.Gebang Putih No.10	19,800,000
2976	TPA AN NUR	Jl.Semolowaru Selatan III No.10	36,000,000
2977	TPA AL KAMIL	Jl.Semampir Selatan II A / 96	36,000,000
2978	TK BAKTIWATI	JL DONOWATI II NO 24 B SURABAYA	36,000,000

NO	NAMA PENERIMA	ALAMAT PENERIMA	JUMLAH (Rp)
1	2	3	4
2979	TK TANJUNGSARI	JL. TANJUNGSARI IV/13 SURABAYA	36,000,000
2980	TK KARYA BHAKTI	JL. TANGKIS TURI NO. 2 SURABAYA	36,000,000
2981	TK AL HIKMAH	JL. SIMO KALANGAN 146 SURABAYA	36,000,000
2982	TK DHARMA WANITA	JL. SONO INDAH VII/93 SURABAYA	7,200,000
2983	TK HARAPAN	JL. SIMOREJOSARI A-VI/2	22,200,000
2984	TK LIKAWATI	JL. PUTAT GEDE TIMUR IV/64 SURABAYA	36,000,000
2985	TK KRISTEN PETRA 10	JL. RAYA DARMO HARAPAN PF 2 SURABAYA	36,000,000
2986	TK MANGUNI II	JL. SATELIT INDAH III / DN-6 SURABAYA	19,200,000
2987	TK SIWI HANDAYANI	JL. KALIKUNDANG 6 SIMOREJO SURABAYA	36,000,000
2988	TK TRI DHARMA	JL. SIMO TAMBAAN SEK 56E SURABAYA	36,000,000
2989	TK SERUNI MEKAR II	JL SIMOREJOSARI A VIII / 6 SURABAYA	28,200,000
2990	TK BAHRUL ULUM	JL. KUPANG JAYA II / 59 SURABAYA	36,000,000
2991	TK AL BAROKAH	JL. PUTAT GEDE BARAT III-9 SURABAYA	36,000,000
2992	TK HIDAYATUS SHIBYAN	JL. SIMO POMAHAN BARU VI/16 SURABAYA	36,000,000
2993	TK WIDYA MERTI	JL. TAMAN SATELIT INDAH MM1-3	36,000,000
2994	TK BINTANG KECIL	JL. DONOWATI VI-39 SURABAYA	36,000,000
2995	TK AN - NUR	Jl.Simo Pomahan Baru Barat Masjid No.7-9	36,000,000
2996	TK BENIH KASIH	JL. PUTAT GEDE SELATAN 2 SURABAYA	36,000,000
2997	TK CITRA WIDYA	JL. SIMO GUNUNG BARAT III/48 60181 SURABAYA	27,600,000
2998	TK RADEN RAHMAT	JL. TAMBAK LUMPANG III/2 SURABAYA	36,000,000
2999	TK INTAN PERMATA HATI	JL. DARMO PERMAI III PLASA SEGI 8 SURABAYA	24,000,000
3000	TK RACHMATULLAH	JL. DONOWATI IV No. 68 A SURABAYA	19,200,000
3001	TK MENTARI	JL. PUTAT GEDE BARU SURABAYA	28,200,000
3002	TK PERMATA BUNDA	JL. SIMO JAWAR IV/164 SURABAYA	24,000,000
3003	TK KARTINI	JL. Raya Sukomanunggal 166	36,000,000
3004	TK KURNIA SIMOREJO	JL. SIMOREJO TIMUR XI / 02	31,200,000
3005	TK KURNIA SIMO TAMBAAN	JL. SIMO GUNUNG BARAT TOL II / 2	36,000,000
3006	TK KURNIA SIMOMULYO BARU	JL. SIMO MULYO BARU VI F / 28 A	16,800,000
3007	TK KRISTEN KALAM KUDUS	JL. KUPANG JAYA INDAH KAV 175	36,000,000
3008	TK NURUR RAHMAH	JL. SIMOMULYO BARU I D / 1	36,000,000
3009	TK WIDYATAMA I	JL. SIMOREJOSARI A VII NO. 14	31,200,000
3010	TK JAWAR JAYA	JL. SIMO JAWAR V / 72	27,000,000
3011	TK TRI MURTI	JL. SIMO POMAHAN RW 2	29,400,000
3012	TK ASY-SYAFIYAH	JL. SIMO REJOSARI B. VII No.23	36,000,000
3013	TK KEMALA BHAYANGKARI 82	JL. SIMOMULYO I NO. 8	36,000,000
3014	TK AN NUR SMB)	JL. SIMOMULYO BARU VII / 1 A	36,000,000
3015	TK KRISTEN ELYON	JL. RAYA SUKOMANUNGGAL JAYA NO. 33 A	36,000,000
3016	TK AL - AHMADI	SIMOREJO VI / 3 SURABAYA	36,000,000
3017	TKS ANA DONOWATI	DONOWATI II A / 49	18,000,000
3018	TK AL-HUSNA	TANJUNGSARI VI/11A	36,000,000
3019	TK SURABAYA CHILDREN ACADEMY	JL.RAYA DARMO PERMAI III, BAVARIAN VILLAGE	7,200,000
3020	TK TUTOR TIME	Jl. RAYA DARMO PERMAI II / 20	36,000,000
3021	TK CITRA INDONESIA	SIMO HILIR 7 (2F/110	21,000,000
3022	TK IT PERMATA KIDS	Jl.Sono Indah III/26 Surabaya	18,600,000
3023	TK AL-KAROMAH	Jl.Simo Pomahan Baru XI/23 Surabaya	36,000,000
3024	TK INKLUSI DARUL ILMI 2	Jl.Simo Magerejo II/2-4	21,600,000
3025	TK Merlion School	Jl. HR Muhammad no. 371, Surabaya	31,800,000
3026	KB INTAN PERMATA HATI	RAYA DARMO PERMAI PLAZA SEGI 8 BLOK D / 869 A	16,200,000

NO	NAMA PENERIMA	ALAMAT PENERIMA	JUMLAH (Rp)
1	2	3	4
3027	KB SURABAYA CHILDREN ACADEMI	JL RAYA DARMO PERMAI III BAVARIAN VILLAGE	7,200,000
3028	KB MARGIE	Jl.Raya Kupang Baru 54	36,000,000
3029	KB AL AHMADI	SIMMOREJO VI/3	36,000,000
3030	KB KRISTEN ELYON	RAYA SUKOMANUNGGAL JAYA 33 A	29,400,000
3031	KB BINTANG KECIL	DONOWATI VI /39	36,000,000
3032	KB AL HUSNA	TANJUNGSARI IV / IIA	36,000,000
3033	KB WIDYATAMA	JL. SIMOREJO SARI A VII/14	18,600,000
3034	WIDYA MERTI	JL.TAMAN SATELITE TIMUR KAV 8	21,600,000
3035	KB BUSTANUL ULUM	Jl.Simorejo Sari B XII/41	36,000,000
3036	KB Merlion School	Jl. HR Muhammad no. 371, Surabaya	17,400,000
3037	PPT MAHARDIKA	NGAGLIK PUTAT GEDE RT 2 RW IV	18,600,000
3038	PPT MUTIARA	PUTAT GEDE BARAT III A	21,600,000
3039	PPT ANGGREK	KUPANG JAYA I NO 1	36,000,000
3040	PPT PERMATA BUNDA	SIMO MAGEREJO VIII - 5	20,400,000
3041	PPT PELANGI	SIMO TAMBAAN SEKOLAHAN II/1	36,000,000
3042	PPT HARAPAN BUNDA	SIMOREJOSARI A NO 49	29,400,000
3043	PPT TUNAS HARAPAN	GUMUK BOGO 3	36,000,000
3044	PPT SEKAR MELATI	SIMO POMAHAN 2/2	28,200,000
3045	PPT TAMAN INTAN	JL SIMO HILIR RAYA	16,200,000
3046	PPT SIMO CERIA	SIMO HILIR BLOK 6A /6A	25,200,000
3047	PPT ANGGREK	RAYA SIMO GUNUNG	25,200,000
3048	PPT ANYELIR	SIMO GUNUNG BARAT TOL II / 65	36,000,000
3049	PPT TUNAS INDONESIA	JL SIMOREJO TIMUR 22	18,600,000
3050	PPT DUNIA ANAK	SIMOREJO X/1	36,000,000
3051	PPT BUNDA PERTIWI	SIMOREJOSARI B XIII	18,000,000
3052	PPT BINTANG KECIL	SIMO JAWAR V / 72	36,000,000
3053	PPT PERMATA BUNDA MANDIRI	SIMO KALANGAN I / 6B	16,800,000
3054	PPT MELATI	SIMO KALANGAN I TEROWONGAN	21,000,000
3055	PPT KARTINI	RAYA SUKOMANUNGGAL NO 166	22,800,000
3056	PPT KUNCUP HARAPAN	DONOWATI I / 8	22,800,000
3057	PPT BUNGA TANJUNG	TANJUNGSARI 72	15,600,000
3058	PPT LESTARI	TANJUNGSARI V /25	21,600,000
3059	PPT HARAPAN BUNDA	TANJUNGSARI POS RT 09-10	15,600,000
3060	PPT SRI REJEKI	TANJUNGSARI 167	22,800,000
3061	POS PAUD TERPADU TUNAS HARAPAN KITA I	SIMO POMAHAN BARU X/16	25,200,000
3062	POS PAUD TERPADU TUNAS HARAPAN KITA	SIMO POMAHAN BARU BARAT RT.XI RW.V	22,200,000
3063	TK MUTIARA KASIH	JL. RAYA KARANG ASEM 74 SURABAYA	27,000,000
3064	TK AMBENGAN BATU	JL. AMBENGAN BATU VI SURABAYA	35,400,000
3065	TK DHARMA WANITA II UNESA	JL. TERATAI 4 SURABAYA	17,400,000
3066	TK KRISNA MURTI I	JL. SRIKAYA 18 SURABAYA	28,200,000
3067	TK BUDI LUHUR	JL. TAMBAK SEGARAN 94 SURABAYA	36,000,000
3068	TK AISYIYAH 3	JL. TAMBAK SEGARAN WETAN 108-110 SURABAYA	36,000,000
3069	TK PAMIWAHAN PUTRA II WAHYU LUHUR	JL. KARANGGAYAM I/40 SURABAYA	28,200,000
3070	TK DHARMA BHAKTI	JL. RANGKAH I/37 SURABAYA	36,000,000
3071	TK INDRIA KUSUMA	JL. ALUN-ALUN RANGKAH SURABAYA	26,400,000
3072	TK MANDALA	JL. PUTRO AGUNG II/6 SURABAYA	36,000,000
3073	TK IT MIFTAHUL HUDA	JL. RANGKAH BUNTU I / 43A SURABAYA	30,000,000
3074	TK GEMBIRA	JL. PLOSO VI/7 SURABAYA	36,000,000

NO	NAMA PENERIMA	ALAMAT PENERIMA	JUMLAH (Rp)
1	2	3	4
3075	TK MARDI SIWI	JL. TAMBAKSARI I/10 SURABAYA	21,600,000
3076	TK PRW	JL. PLOSO BOGEN 65 SURABAYA	29,400,000
3077	TK MEKAR	JL. KARANG ASEM VIII / 31 SURABAYA	28,800,000
3078	TK PUSPASARI III	JL. KELAPA 2 SURABAYA	21,600,000
3079	TK RINA RIA	JL. RANGKAH VI / 46 SURABAYA	34,200,000
3080	TK MINI	JL. KARANG ASEM III/16 SURABAYA	19,800,000
3081	TK TARUNA BHAKTI	JL. KAPAS KRAMPUNG II SURABAYA	7,200,000
3082	TK ASTI	JL. SETRO V/62 SURABAYA	21,600,000
3083	TK CAHAYA PUTRA	JL. SETRO BARU II/18 SURABAYA	36,000,000
3084	TK SEKAR JAYA	JL. LEBAK JAYA II C/3 SURABAYA	18,600,000
3085	TK SATRYA BANGSA	JL. KEDUNG COWEK 22 SURABAYA	15,600,000
3086	TK SIDOLUHUR	JL. SETRO II / 31 SURABAYA	21,600,000
3087	TK TAMAN HARAPAN	JL. LEBAK JAYA II TENGAH 50 SURABAYA	36,000,000
3088	TK TAMAN WIDYA I	JL. DUKUH SETRO VI / 25 SURABAYA	24,600,000
3089	TK TUNAS BANGSA CERIA	JL. LEBAK JAYA II/49 SURABAYA	36,000,000
3090	TK TRI GUNA BHAKTI I	JL. LEBAK JAYA UTARA 126 SURABAYA	36,000,000
3091	TK ISLAM ASH SHIDIQQII	JL. SETRO BARU UTARA III A/134 SURABAYA	36,000,000
3092	TK BHAKTI RAHAYU	JL. DUKUH SETRO RAWASAN III/29	29,400,000
3093	TK MENTARI	JL. LEBAK JAYA UTARA IVA / 39 SURABAYA	19,800,000
3094	TK MUTIARA	JL. SETRO BARU UTARA IX / 29 SURABAYA	17,400,000
3095	TK PARAMITHA	JL. LEBAK REJO III / 25 - 27 SURABAYA	36,000,000
3096	TK PUTERA EMAS	JL. LEBAK TIMUR IX SURABAYA	28,800,000
3097	TK BHAKTI PERTIWI	JL. LEBAK AGUNG II/22 SURABAYA	29,400,000
3098	TK SANTA LORENT	JL. KARANG ASEM IV/95 SURABAYA	36,000,000
3099	TK CITRA KASIH	JL. LEBAK JAYA III/57 SURABAYA	19,200,000
3100	TK AMONG PUTRO	JL. TUWOWO II/14 SURABAYA	25,800,000
3101	TK CAHAYA KARTIKA	JL. KAPAS MADYA IV F/67 SURABAYA	36,000,000
3102	TK MASYITHOH	JL. KAPAS BARU VII/26 SURABAYA	36,000,000
3103	TK MEKAR SARI	JL. KAPAS BARU I/23 SURABAYA	36,000,000
3104	TK EL - HIJAA	JL. KAPAS BARU XI / 6 SURABAYA	36,000,000
3105	TK NURUL ISLAM	JL. KAPAS BARU V MASJID NO. 3 SURABAYA	31,800,000
3106	TK KARYA BHAKTI	Jl.Kedung Sroko Tegal No. 2A	19,200,000
3107	TK PUTERA HARAPAN	JL. GERSIKAN IV/1 SURABAYA	36,000,000
3108	TK TRISULA	JL. KAPAS LOR WETAN VI / 11 SURABAYA	29,400,000
3109	TK TUNAS BANGSA	JL. KAPAS LOR IIA / 31 SURABAYA	30,600,000
3110	TK TUNAS MADYA PUTRA	JL. KAPAS MADYA II D / 9 SURABAYA	36,000,000
3111	TK YAA BUNAYA II	JL. KAPAS MADYA SURABAYA	36,000,000
3112	TK YWKA	JL. PENATARAN 6 SURABAYA	36,000,000
3113	TK KRISNAMURTI 2	JL. JAGIRAN No.28 SURABAYA	36,000,000
3114	TK PENGAWAS I	JL. SAWENTAR 15 SURABAYA	36,000,000
3115	TK ASRI	JL. PLOSO BARU 104 T SURABAYA	24,000,000
3116	TK BUAH SULUNG	JL. SAWENTAR 5 SURABAYA	18,000,000
3117	TK CEMPAKA II	JL. JEDONG BUNTU NO 7 SURABAYA	21,000,000
3118	TK DHARMAHUSADA	JL. DHARMAHUSADA II/4-6 SURABAYA	36,000,000
3119	TK DIPONEGORO	JL. KEDUNG SROKO 17 SURABAYA	21,600,000
3120	TK HANDAYANI	JL. PACARKEMBANG 77A SURABAYA	36,000,000
3121	TK KITA	JL. PLOSO TIMUR II/45 SURABAYA	36,000,000
3122	TK MANDALA II	JL. PLOSO TIMUR X-A / 1 SURABAYA	36,000,000

NO	NAMA PENERIMA	ALAMAT PENERIMA	JUMLAH (Rp)
1	2	3	4
3123	TK MARDI PUTERA	JL. PACARKEMBANG IV/2-6 SURABAYA	27,000,000
3124	TK PERJUANGAN	JL. BRONGGALAN II/35 SURABAYA	18,600,000
3125	TK REKA BUDI	JL. PACARKEMBANG III/72 SURABAYA	20,400,000
3126	TK SANTA THERESIA	JL. KALIJUDAN 25-33 SURABAYA	35,400,000
3127	TK SRIKANDI	JL. BRONGGALAN SAWAH II/22 SURABAYA	24,000,000
3128	TK TRI TUNGGAL III	JL. BRONGGALAN SAWAH IV C/22 SURABAYA	7,200,000
3129	TK TULUS SEJATI	JL. BRONGGALAN SAWAH IVJ/33 SURABAYA	36,000,000
3130	TK TUNAS HARAPAN	JL. KALI KEPITING 29i SURABAYA	28,200,000
3131	TK WIDYA ADI PUTERA	JL. KALIKEPITING JAYA II/59-61 SURABAYA	29,400,000
3132	TK AR RAHMAH	JLN.SETRO BARU NO 12 SURABAYA	36,000,000
3133	TK AISIYAH BUSTANUL ATHFAL 60	JL. KANSER NO.02	27,000,000
3134	TK TAMAN NUSA INDAH	JL. LEBAK INDAH UTARA VI / 20	36,000,000
3135	TKS KARYA MADANI	JL.GADING KARYA I / 19	36,000,000
3136	TKS PUTRA PERTIWI	GUBENG MASJID II NO.12	36,000,000
3137	TKS MELATI	JL. KALIKEPITING JAYA 8 / 1	36,000,000
3138	TKS PUTRI WIJAYA	JL. SETRO BARU 3 NO. 91	21,000,000
3139	TK LASIYAM	JL.RESIDEN SUDIRMAN NO. 31	36,000,000
3140	TK HANDHIKA HARAPAN BANGSA	SETRO BARU UTARA IX/27	36,000,000
3141	TK WIRA PUTERA	Lebak Rejo 107	36,000,000
3142	TK TAMAN WIDYA II	JL . PACAR KELING IV/47A	36,000,000
3143	TK TUNAS ASRI	DUKUH SETRO I A/44	24,000,000
3144	TK MENTARI HARAPAN	Jl. Luntas No. 33	15,000,000
3145	TK CENDRAWASIH	Jl.KEDUNG TARUKAN 144	28,200,000
3146	TK Pejajaran	JL PLOSO BOGEN 40	36,000,000
3147	TK NIRMALA	Jalan Tuwowo III-C/22	28,200,000
3148	TK PERTIWI	JL. RANGKAH VII / 71 SURABAYA	18,600,000
3149	TKK KRISTUS RAJA	TERATAI 2A	36,000,000
3150	TK RAHAYU	Jl.PACAR KEMBANG V / 51	36,000,000
3151	TK PUSPASARI I	TAMBAKSARI SELATAN VI/10 SURABAYA	28,200,000
3152	TK TRIGUNA BHAKTI II	Jl KAPAS MADYA IV / 51	30,000,000
3153	TK DHARMA PUTRA	JL. DUKUH SETRO 3A / 4	36,000,000
3154	TK VICTORY	Jl.Lebak Indah Regency H 70-72	31,800,000
3155	KB SANTA THERESIA	JL. KALIJUDAN 25-33	36,000,000
3156	KB SANTA LORENT	JL. KARANG ASEM 4/95	36,000,000
3157	KB KRISTUS RAJA	TERATAI NO. 2A	32,400,000
3158	KB LASIYAM	JL. RESIDEN SUDIRMAN No.31	27,000,000
3159	KB CITRA KASIH	LEBAK JAYA III/57	36,000,000
3160	KB TAMAN NUSA INDAH	Jl.LEBAK INDAH UTARA VI No.9	21,600,000
3161	KB VICTORY	LEBAK INDAH REGENCY H 70-72	36,000,000
3162	KB AT-TIBYAN	Kapas Gading Madya I/21-23	7,200,000
3163	KB YAA BUNAYYA 2	JL. KAPAS MADYA IV-O / 1-5	24,600,000
3164	KB MUTIARA KASIH	RAYA KARANG ASEM 74 SURABAYA	36,000,000
3165	KB AR-RAHMAH	Jln. Setro Baru no.12	36,000,000
3166	KB TAAM MIFTACHUL KHOIR	KAPAS BARU VII/33	36,000,000
3167	KB PELANGI	Jl.Kapas Baru XI/3	28,200,000
3168	KB PENGAWAS I	Jl.Sawentar No.15	21,600,000
3169	KB ISLAM INTAN	Raya Kali Kepiting No.125 A-I	21,000,000
3170	PPT PERMATA BUNDA	ORO - ORO I / 24	36,000,000

NO	NAMA PENERIMA	ALAMAT PENERIMA	JUMLAH (Rp)
1	2	3	4
3171	PPT KEMUNING XI	PENATARAN NO. 4	34,200,000
3172	PPT TUNAS MANDIRI	GUBENG MASJID VI	21,600,000
3173	PPT KEMUNING VIII	LUNTAS 31	15,000,000
3174	PPT BOUGENVILLE	JEDONG III / 16	36,000,000
3175	PPT KEMUNING X	PACAR KELING II	28,800,000
3176	PPT KARTINI	PACAR KELING VIII / 31	29,400,000
3177	PPT ANGGREK RW II	Jl.NANGKA KIDUL NO 1	16,200,000
3178	PPT TUNAS MEKAR SARI	KEDUNG TARUKAN WETAN NO 1 Surabaya	25,800,000
3179	PPT ANGGREK	PLOSO TIMUR GG 6 NO 108	16,200,000
3180	PPT MUTIARA BUNDA	PACAR KEMBANG IX/15	33,600,000
3181	PPT MEKAR SARI	KALI KEPITING 157	22,200,000
3182	PPT TERATAI	BRONGGALAN SAWAH V BARU TENGAH NO. 1	36,000,000
3183	PPT MELATI	PACARKEMBANG 8/23	35,400,000
3184	PPT SEKAR HAPSARI	KEDUNG SROKO I / 17	35,400,000
3185	PPT EDELWEISS	BRONGGALAN SAWAH II NO 14	17,400,000
3186	PPT ANGGREK BULAN	BRONGGALAN II C NO 30	15,000,000
3187	PPT ANGGREK RW 1	GERSIKAN	15,600,000
3188	PPT ASTER	TAMBAKSARI SELATAN LEBAR 31	15,000,000
3189	PPT BHAKTI PERTIWI (RW IV)	SETRO BARU X / 52	33,000,000
3190	PPT MELATI 1	PLOSO VI/7	17,400,000
3191	PPT ROSEMARY	KARANG EMPAT XII / 2A	30,600,000
3192	PPT TUNAS BANGSA	KRAMPUNG II/28	16,200,000
3193	PPT KARTINI	BOGEN II / 87	36,000,000
3194	PPT LESTARI	JAGIRAN V / 29	14,400,000
3195	PPT SAKINAH	ALUN - ALUN RANGKAH 25	21,000,000
3196	PPT MAWAR	TAMAN PUTROAGUNG NO 2	21,000,000
3197	PPT SUMBER KARYA WIGATI	TAMBAK SEGARAN WETAN 68	28,800,000
3198	PPT TUNAS MULIA	RANGKAH BUNTU I NO 1	18,600,000
3199	PPT HARAPAN BANGSA	SETRO II / 31	19,800,000
3200	PPT SURYA MADYA II	KAPAS MADYA IV K / 37	36,000,000
3201	PPT PUSPA INDAH	DUKUH SETRO 8/74	33,600,000
3202	PPT CERIA	KAPAS BARU I / 72	17,400,000
3203	PPT TUNAS HARAPAN	SETRO V NO 50	24,000,000
3204	PPT MEKARSARI	LEBOAGUNG II/2	7,200,000
3205	PPT GEMBIRA	KAPAS LOR KULON II / 35	25,200,000
3206	PPT TUNAS MADYA	KAPAS MADYA II D / 9	33,000,000
3207	PPT HARAPAN BUNDA	KAPAS JAYA /82	15,000,000
3208	PPT SERUNI	GADING KARYA I/19	25,800,000
3209	PPT LESTARI (RW VII)	LEBAK INDAH UTARA III / 1	15,600,000
3210	PPT GADING ARUM	LEBAK ARUM II / 37 (BALAI RW IX)	19,800,000
3211	PPT TUNAS JAYA	LEBAK JAYA UTARA IV-A	20,400,000
3212	PPT SURYA MADYA	KAPAS MADYA IV/25	26,400,000
3213	PPT PUTRA HARAPAN	LEBAK REJO 107	36,000,000
3214	PPT LARASATI	KAPAS MADYA I-E/98	14,400,000
3215	PPT KUNCUP HARAPAN	KAPAS LOR WETAN GG VI NO 11	15,600,000
3216	PPT KUNCUP MELATI	KAPAS GADING MADYA II/26A	25,200,000
3217	PPT KUSUMA HATI	KAPAS LOR III / 3	16,800,000
3218	PPT DEWI SARTIKA	TUWOWO I	21,000,000

NO	NAMA PENERIMA	ALAMAT PENERIMA	JUMLAH (Rp)
1	2	3	4
3219	PPT GADING MAKMUR	DUKUH SETRO 3 / 48	16,800,000
3220	PPT DEWI KUNTI	KAPAS MADYA I E / 98	34,800,000
3221	POS PAUD TERPADU PUSPA INDAH	PACARKEMBANG 5 C / 2	36,000,000
3222	POS PAUD TERPADU BUNDA KASIH	JALAN. KEDUNG TARUKAN II/38	21,600,000
3223	PPT Mekar Sari	Tambak Sari 2 / 38	17,400,000
3224	PPT JUNGALUH	Jl.Karang Asem Indah	16,800,000
3225	POS PAUD TUNAS BOUGENVILLE	JL. AMBENGAN BATU GG III	31,200,000
3226	PPT FLAMBOYAN	RANGKAH 7 / 71	23,400,000
3227	PPT MELATI PUTIH	JL. RANGKAH 6/55	23,400,000
3228	POS PAUD TERPADU TUNAS PELANGI JAYA	LEBAK JAYA III TENGAH NO 1	36,000,000
3229	PPT BHAKTI PERTIWI	SETRO X /52	21,000,000
3230	PPT MUTIARA BUNDA	Jl.Bogen Balai	36,000,000
3231	PPT NUSA BHAKTI	Jl.Lebak Rejo Utara III / 70	16,200,000
3232	PPT LASKAR PELANGI	Jl.Lebak Timur VII / 02	15,000,000
3233	TPA LASIYAM	JL.RESIDEN SUDIRMAN NO. 31	21,600,000
3234	TPA ISLAM INTAN	Jl. Kali Kepiting No.125 A-I	36,000,000
3235	TK KHARISMA	JL. MANUKAN LOR	18,600,000
3236	TK KURNIA BALONGSARI	JL. BALONGSARI TAMA	17,400,000
3237	TK KURNIA BIBIS	JL. SIKATAN III SURABAYA	27,600,000
3238	TK AL - AMIN	JL. BANJARSUGIHAN NO.4 SURABAYA	36,000,000
3239	TK DOROWATI	JL. MANUKAN LOR 43-45 SURABAYA	36,000,000
3240	TK DELIMA	Jl.Manukan Rejo 5 G / 12	36,000,000
3241	TK KARYA BHAKTI	JL. MANUKAN SUBUR No. 16 A SURABAYA	36,000,000
3242	TK KURNIA WONOREJO	JL. WONOREJO III / 41 SURABAYA	25,200,000
3243	TK MANGGALA	JL. MANUKAN TENGAH 6H / 11 SURABAYA	16,200,000
3244	TK TUTWURI	JL. MANUKAN RANU 21B / 25 SURABAYA	19,800,000
3245	TK KUSUMA BANGSA	JL. MANUKAN LOR VA SURABAYA	18,000,000
3246	TK AISIYAH BUSTANUL ATHFAL 27	JL. MANUKAN KULON NO.1 SURABAYA	19,200,000
3247	TK KARITAS V	JL. T. DARMO INDAH BARAT II / EN.61 SURABAYA	30,000,000
3248	TK KHADIJAH 3	Jl.Darmo Indah Selatan I NN-13	21,000,000
3249	TK WACHID HASYIM	JL. BALONGSARI TAMA IIIB / 22 SURABAYA	36,000,000
3250	TK KURNIA RACHMAD	JL. LEMPUNG PERDANA No.2	27,000,000
3251	TK PRATIWI	JL. KARANGPOH INDAH VI / 03 SURABAYA	29,400,000
3252	TK DARUL ULUM	JL. RAYA MANUKAN KULON 98 - 100 SURABAYA	18,000,000
3253	TK AL - KHOIROT	JL. BALONGSARI KRAJAN I / 5 SURABAYA	36,000,000
3254	TK KUNCUP WIJAYA	JL. MANUKAN DALAM 18 F SURABAYA	29,400,000
3255	TK JENDRAL SUDIRMAN	JL. MANUKAN BHAKTI III SURABAYA	29,400,000
3256	TK GIRIWARDHANA	JL. MANUKAN INDAH 19a / 1 SURABAYA	15,000,000
3257	TK RADEN PATAH	JL. BALONGSARI TAMA SELATAN NO.1 SURABAYA	36,000,000
3258	TK ISLAM BINA AMANAH	JL. DARMO INDAH ASRI AD / 45 SURABAYA	36,000,000
3259	TK HIDAYATULLAH	JL. SIKATAN VIII / 45	31,800,000
3260	TK AISIYAH BUSTANUL ATHFAL 44	JL. TANDES LOR I / 10 SURABAYA	14,400,000
3261	TK MUHAZIRIN	JL. GEDANG ASIN I / 10 SURABAYA	32,400,000
3262	TK AT - TAQWA	JL. BANJARSUGIHAN I / 74 D	30,000,000
3263	TK HATI BUNDA	JL. DARMO INDAH SELATAN NO. DD-13 SURABAYA	18,000,000
3264	TK ISLAM DAHLIA	JL. MANUKAN SARI NO. 1-2 SURABAYA	36,000,000
3265	TK NEGERI BAHARI	JL. MANUKAN KRAJAN 33G - 1 SURABAYA	36,000,000
3266	TK BHAKTI MULIA	JL. GADEL TENGAH III / 4 SURABAYA	19,200,000

NO	NAMA PENERIMA	ALAMAT PENERIMA	JUMLAH (Rp)
1	2	3	4
3267	TK ROBIATUL ADAWIYAH	JL. BIBIS TAMA VII / 46 SURABAYA	36,000,000
3268	TK AISIYIAH BUSTANUL ATHFAL 54	JL. BANJAR SUGIHAN I / 6B SURABAYA	21,600,000
3269	TK MUSLIMAT	JL. BUNTARAN NO. 37B SURABAYA	33,000,000
3270	TK KURNIA MANUKAN WETAN	JL. SIKATAN IV	36,000,000
3271	TK CANDRA KIRANA	JL. PUNCAK PERMAI UTARA NO.1 SURABAYA	22,200,000
3272	TK KURNIA MANUKAN KULON	JL. MANUKAN REJO RT.07 RW.06	35,400,000
3273	TK KARTIKA IV - 90	JL. TANDES LOR NO.15	36,000,000
3274	TK BAITUSSALAM	JL. MANUKAN RANU II No.1	36,000,000
3275	TK RILIES	JL. TANDES LOR II / 58 SURABAYA	36,000,000
3276	TK TRI SAKTI	JL. MANUKAN LOR II C / 1	28,200,000
3277	TK AISIYIAH BUSTANUL ATHFAL 53	JL. MANUKAN SUBUR NO. 1 SURABAYA	31,200,000
3278	TK AISIYIAH 29	JL. BUNTARAN No.156	24,000,000
3279	TK JUNIOR ACTIVITIES CENTRE	JL. PUNCAK PERMAI UTARA III/9 SURABAYA	36,000,000
3280	TK HARAPAN BUNDA	MANUKAN THOHIRIN 76	36,000,000
3281	TK AL MACHMUDI	TUBANAN INDAH NO. 09	18,600,000
3282	TK THORIQUH HUDA	TANDES KIDUL 6 / 38	36,000,000
3283	TK. TUNAS HARAPAN BANGSA	Jl.Manukan Tama B-17	27,000,000
3284	TK INSAN ANDALAN	BALONGSARI TAMA BARAT III 5K/17	36,000,000
3285	TK PLUS WAHIDIYAH	JL. BANJARSUGIHAN 2 / 41A	28,200,000
3286	TK ISLAM BAITUL FATTAH	MANUKAN TAMA NO 01	26,400,000
3287	KB JAC	PUNCAK PERMAI UTARA III/9	36,000,000
3288	KB KHADIJAH 3	JL.DARMO INDAH SELATAN 1/NN 13 SBY	21,600,000
3289	KB DELIMA	MANUKAN REJO 4 G/12	21,600,000
3290	KB ISLAM DAHLIA	MANUKAN SARI 3 A/15	36,000,000
3291	KB NEGERI BAHARI	MANUKAN KRAJAN 33 G/1	36,000,000
3292	KB AL MACHMUDI	TUBANAN INDAH NO. 09	7,200,000
3293	KB. HATI BUNDA	JL. DAMO INDAH SELATAN DD-13	21,600,000
3294	KB AL-HIDAYAH	JL. GADEL SARI BARAT 2 NO.7	36,000,000
3295	KB HARAPAN BUNDA	Jl.Manukan Thohirin 76	7,200,000
3296	KB TUNAS HARAPAN BANGSA	Jl.Ruko Manukan Tama B - 17	36,000,000
3297	PPT CATURSARI	RAYA GEDANGASIN NO. 10	25,200,000
3298	PPT HARAPAN BANGSA I	GADEL SARI TAMA I RT 03 RW 06	36,000,000
3299	PPT HARAPAN BANGSA II	SARITAMA GANG TOWER	36,000,000
3300	PPT MEKARSARI INDAH	DARMO INDAH SARI RT 02/RW 3	36,000,000
3301	PPT TAMAN CERIA	JL.KARANGPOH IV NO.10 RT.3 RW.1	24,600,000
3302	PPT TUNAS BANGSA	Jl.BALONGSARI TAMA TIMUR 7D / 6	21,600,000
3303	PPT MUTIARA BHAKTI	BALONGSARI TAMA BARAT BLOK 5 H / 5	36,000,000
3304	PPT AREEBAH	MANUKAN WETAN	19,200,000
3305	PPT ANGGREK	BIBIS TAMA I/2	7,200,000
3306	PPT MAWAR	BIBIS TAMA I/NO. 2	21,000,000
3307	PPT MERPATI PUTIH	MANUKAN LOR II/RAYA	36,000,000
3308	PPT PURI TIRTA	MANUKAN LOR IV/01	21,000,000
3309	PPT TUNAS BANGSA	MANUKAN TIRTO	28,800,000
3310	PPT CERIA	JL.MANUKAN KRAJAN 4 NO.44 RW.XIII	16,200,000
3311	PPT PUTRA HARAPAN	MANUKAN SARI VIII	18,600,000
3312	PPT BUAH HATI	WONOREJO I RW XV	16,800,000
3313	PPT KENCANA SEJAHTERA	MANUKAN KERTO NO. 5	21,600,000
3314	PPT BINA SEJAHTERA	JL.MANUKAN TELAGA	20,400,000

NO	NAMA PENERIMA	ALAMAT PENERIMA	JUMLAH (Rp)
1	2	3	4
3315	PPT PERMATA BUNDA	MANUKAN LOR VI A	24,000,000
3316	PPT SEKAR WANGI	Jl.Tandes Kidul Gg.Makam	36,000,000
3317	PPT MAWAR	Jl.Tubanan Baru Balai RW.VII Blok N	16,200,000
3318	PPT KARTINI	Jl.Dukuh Sentong No.45	27,600,000
3319	PPT MUTIARA BUNDA VII	Jl.Balongsari Krajan II	27,000,000
3320	PPT DEWI SARTIKA	Jl.Manukan Mukti	36,000,000
3321	PPT HARAPAN BUNDA 1	Jl.Manukan Kulon II / 49	28,200,000
3322	PPT. SEDAP MALAM	JL. MANUKAN LOR IV K	19,800,000
3323	PPT WIJAYA KUSUMA	Jl.Banjarsugihan II	36,000,000
3324	PPT HARAPAN IBU	Jl.Manukan Rejo IE No.16A Surabaya	36,000,000
3325	PPT HARAPAN BUNDA	Jl.Manukan Thohirin No.76	36,000,000
3326	PPT FLAMBOYAN	Jl.Tandes Lor Gg.I/11	36,000,000
3327	PPT MUTIARA BUNDA	Jl.Balongsari Krajan Tama Selatan	24,600,000
3328	PPT SEKAR ASIH	Jl.Balongsari Madya 7E	32,400,000
3329	PPT ANANDA	Jl.Sikatan II No.71	14,400,000
3330	PPT PANCA KUSUMA	Jl.Manukan Yoso	18,000,000
3331	PPT CAHAYA	Jl.Sikatan III	29,400,000
3332	PPT CANDRA KIRANA	Jl.Puncak Permai Utara	21,600,000
3333	PPT PERMATA BUNDA	Jl.Balongsari Dalam IV	17,400,000
3334	PPT PERMATA HATI	Jl.Manukan Madya II	19,800,000
3335	PPT MUTIARA IBU	Jl.Manukan Mulyo	15,600,000
3336	PPT DEWI SRI	Jl.Manukan Jaya	28,200,000
3337	PPT WIJAYA KUSUMA	Jl.Manukan RejoBlok 5-G No.15	28,800,000
3338	PPT MELATI	Jl.Manukan Lor 8 Raya	27,600,000
3339	TK PRAJA MUKTI	JL. KUPANG SEGUNTING III/12-C SURABAYA	36,000,000
3340	TK BAPTIS PENGHARAPAN	JL. PANDEGILING NO. 213-A SURABAYA	17,400,000
3341	TK BHINNEKA TUNGGAL IKA	JL. GRUDO VI/3 SURABAYA	24,000,000
3342	TK EKA DHARMA	JL. KUPANG SEGUNTING III/12 SURABAYA	24,600,000
3343	TK DWI MATRA	JL. IR. ANWARI NO. 10 SURABAYA	36,000,000
3344	TK KRISTEN PETRA I	Jl.W.R.Supratman No.46	27,000,000
3345	TK KATOLIK KARITAS I	Jl.M.H.Thamrin No.29-31	7,200,000
3346	TK YP.DIANA	JL. RA. KARTINI NO. 31 SURABAYA	36,000,000
3347	TK HARAPAN	JL. KEDUNG RUKEM TENGAH NO.28 SURABAYA	16,800,000
3348	TK AISYIYAH 35	Jl.Kedung Rukem IV No.30 B	22,800,000
3349	TK AISYIYAH 28	JL. DINOYO LOR V No.4 SURABAYA	36,000,000
3350	TK KALIASIN	JL. KALIASIN X SURABAYA	33,000,000
3351	TK DAPENA	JL. DINOYO NO. 33 SURABAYA	15,600,000
3352	TK KARTIKA SARI	JL. DINOYO SEKOLAH II/23 SURABAYA	36,000,000
3353	TK MARIYAM	JL. KEDUNG RUKEM III/49 SURABAYA	36,000,000
3354	TK PUTRA BHAKTI	JL. KEDUNG KLINTER IV/RW.3 SURABAYA	15,000,000
3355	TK SANTA MARIA	JL. RAYA DARMO NO. 49 SURABAYA	36,000,000
3356	TK SURABAYAN	JL. SURABAYA IV/28 SURABAYA	35,400,000
3357	TK KATHOLIK SANTA KATARINA	JL. MOJOPAHIT NO. 38 SURABAYA	36,000,000
3358	TK SERBAGUNA	JL. KEDONDONG KIDUL I/71 SURABAYA	25,200,000
3359	TK PELITA	JL. KAMPUNG MALANG WETAN I No.10 SURABAYA	7,200,000
3360	TK MUSTAJABAH	JL. PANDEGILING TENGAH NO. 15 SURABAYA	36,000,000
3361	TK SWADAYA	JL. DINOYO ALUN ALUN I/16	19,200,000
3362	TK TRI BAKTI	JL. DINOYO BARU NO. 25 SURABAYA	36,000,000

NO	NAMA PENERIMA	ALAMAT PENERIMA	JUMLAH (Rp)
1	2	3	4
3363	TK TRIKORA	JL. KEDUNGTURI IV-18 SURABAYA	18,600,000
3364	TK TUNAS REMAJA	JL. DINOYO BARU NO. 57 SURABAYA	21,000,000
3365	TK LESTARI	JL. KEDUNG KLINTER IV/28 SURABAYA	22,200,000
3366	TK MUSTABIQOTUL CHOIROT	JL. KAMPUNG MALANG TENGAH I / 42 SURABAYA	18,600,000
3367	TK TUNASN ADIPURA	JL. WONOREJO III/9 SURABAYA	36,000,000
3368	TK DUNIA SUZAN	JL.TEGALSARI NO. 75 SURABAYA	18,000,000
3369	TK KHADIJAH PANDEGILING	JL. PANDEGILING NO.217	36,000,000
3370	TK MAWAR SHARON CHRISTIAN SCHOOL	JL. CEMPAKA NO 10-12 SURABAYA	36,000,000
3371	TK ANUGERAH PEKERTI	JL. DINOYO	36,000,000
3372	TKS MARDI SUNU	JL. PASAR KEMBANG NO. 89-91	36,000,000
3373	TKS LINTANG	JL.KUPANG PANJAN V NO.76-78	36,000,000
3374	TKS HOMPIMPAH	JL.PANDEGILING 270 SURABAYA	36,000,000
3375	TK SARTIASARI	Jl.Wonorejo III / 86	36,000,000
3376	TK AISYIYAH 38	Jl.Wonorejo Gang II No.15	31,200,000
3377	TK TUNAS	Jl.Wonorejo I / 10	36,000,000
3378	TK DIANA	Jl.Wonorejo I No.92	36,000,000
3379	TK 17 SHAKTI	Jl. Tempel Sukorejo I / 10	20,400,000
3380	TK MUTIARA	Jl.Wonorejo IV / 54	36,000,000
3381	TK TAMAN SARI	Jl.Kampung Malang Kulon II / 17	36,000,000
3382	KB ANUGERAH PEKERTI	JL. DINOYO No.127	36,000,000
3383	KB DAPENA	JL. DINOYO 33	7,200,000
3384	KB HOMPIMPAH	KUPANG SEGUNTING III/15 A	28,200,000
3385	KB KHADIJAH PANDEGILING	PANDEGILING 217	36,000,000
3386	KB DWI MATRA	JL. IR. ANWARI NO. 10	36,000,000
3387	KB YP DIANA	JL. KARTINI 31	36,000,000
3388	KB ISTANA WIKRIDITA	JL. KARTINI 95-97	36,000,000
3389	KB MAWAR SHARON	CEMPAKA NO.10-12	36,000,000
3390	KB AISYIYAH 02	JL. PLEMAHAN VII/14	21,600,000
3391	KB DUNIA SUZAN	TEGALSARI	21,600,000
3392	KB SARTIASARI	JL. WONOREJO III / 86	36,000,000
3393	KB SANTA MARIA	Jl.Raya Darmo 49	24,600,000
3394	PPT CEMPAKA	DINOYO BARU 42	15,000,000
3395	PPT TUNAS PANCASILA	DINOYO TENUN NO.109	16,200,000
3396	PPT TEGAR	DINOYO TANGSI I BALAI RW.02	18,000,000
3397	PPT MELATI	GRUDO II	34,800,000
3398	PPT FLAMBOYAN	KUPANG PRUPAN PASAR RT.01 RW.VI	36,000,000
3399	PPT TUNAS CEMPAKA	KUPANG PANJAN II /36	24,000,000
3400	PPT GLADIOL 07	KUPANG PRAUPAN II 27	7,200,000
3401	PPT PERTIWI	KAMPUNG MALANG V /62	36,000,000
3402	PPT ANANDA	KAMPUNG MALANG UTARA VII / 7	16,200,000
3403	PPT CERIA	PANDEGILING GANG 1 NO.40	21,000,000
3404	PPT PELANGI	WONOREJO III / 20	36,000,000
3405	PPT KUTILANG	WONOREJO II / 63	28,800,000
3406	PPT MULYA ASIH	WONOREJO IV / 48	32,400,000
3407	PPT MAWAR	TEMPEL SUKOREJO I / 106	16,200,000
3408	PPT KUNCUP MELATI	KAMPUNG MALANG KULON II /17	36,000,000
3409	PPT KARISMA	KEDUNG KLINTER VII/26	33,000,000
3410	PPT ANGGREK	PLEMAHAN BESAR (BALAI RW IX)	15,000,000

NO	NAMA PENERIMA	ALAMAT PENERIMA	JUMLAH (Rp)
1	2	3	4
3411	PPT DUTA SERUNI	KEDUNG RUKEM TENGAH NO.1	36,000,000
3412	PPT LESTARI	KEDUNG RUKEM III/89	15,000,000
3413	PPT MATAHARI TERBIT	SURABAYAN IV / 4	15,600,000
3414	PPT KEMBANG TURI	KEDUNG TURI V /30	36,000,000
3415	POS PAUD TERPADU DAHLIA	Jalan Kupang Panjaan V/26	25,800,000
3416	PPT. BINTANG KEJORA	Jl. DINOYO SEKOLAHAN II NO 23 SURABAYA	7,200,000
3417	PPT KEMUNING	Jl.Kedung RUKEM iv/91	28,800,000
3418	PPT MEKARSARI	Jl.Kaliasin 10/40	36,000,000
3419	TK DEWI	JL. KUTISARI SELATAN No.134	36,000,000
3420	TK SANTA CAECILIA I	JL. KUTISARI INDAH BARAT III / 17A	27,600,000
3421	TK BISMA	JL. KUTISARI INDAH BARAT IX / 33	36,000,000
3422	TK DEWANTARA	JL. KUTISARI IV / 52	21,000,000
3423	TK KARTINI	JL. KUTISARI IV / 27	18,600,000
3424	TK YALISTA	JL. KUTISARI UTARA 63	36,000,000
3425	TK KRISTEN ELEOS	JL. KUTISARI INDAH UTARA II / 59	36,000,000
3426	TK MAWAR	Jl.Kutisari Selatan IX No.18 A	35,400,000
3427	TK ISLAM SAROJA	JL. KUTISARI UTARA I / 15	36,000,000
3428	TK KRISTEN BETHEL SULUNG 3	JL. KUTISARI UTARA V / 9	36,000,000
3429	TK DHARMA BAKTI	JL. KENDANGSARI VII	36,000,000
3430	TK MEKAR SARI	Jl.Kendangsari Blok O No.21	36,000,000
3431	TK AL - MUFIDAH	JL. KENDANGSARI 146	33,600,000
3432	TK ISKANDAR SAID	JL. KENDANGSARI No.33	36,000,000
3433	TK KYAI HASYIM	JL. TENGGILIS KAUMAN No.28	36,000,000
3434	TK ISLAM AL - IKHLAS	JL. TENGGILIS TIMUR VIII/10-16	36,000,000
3435	TK DHARMA PERTIWI	JL. PONDOK BORO No.22	35,400,000
3436	TK AN - NUR	JL. TENGGILIS MULYA No.55	36,000,000
3437	TK KARTIKA	JL. TENGGILIS MEJOYO D / 17	36,000,000
3438	TK TUNAS HARAPAN 82	JL. PANDUK No.6	36,000,000
3439	TK BHRUL ULUM	JL. PANJANG JIWO GG. SDI	36,000,000
3440	TK PANJI PUTRA	JL. PANJANG JIWO VI / 12	30,600,000
3441	TK PUSPITASARI	JL. KYAI ABDULLAH NO.15	23,400,000
3442	TK ANAK SHOLEH	JL. KENDANGSARI XI/6	36,000,000
3443	TK ALL BRIGHT	RAYA KENDANGSARI 30	36,000,000
3444	TK GODWINS SCHOOL	JL. RAYA TENGGILIS NO. 46 (N 7)	36,000,000
3445	TK BAITUL ILMI	JL. PANJANGJIWO GG VII/1-5	36,000,000
3446	TK AISYIYAH BUSTANUL ATHFAL 62	Jl.Kendangsari Gg.Lebar NO 55	36,000,000
3447	TK AMBASSADOR	RUNGKUT MEGAH RAYA BLOK Q NO 1-3, JALAN KLIRUNGKUT - SURABAYA	25,800,000
3448	KB AISYIYAH BUSTANUL ATHFAL 16	Jl.Kendangsari Gg.Lebar No.55	14,400,000
3449	KB BISMA SATU	KUTISARI INDAH BARAT IX/33	36,000,000
3450	KB ANAK SHOLEH	KENDANGSARI XI/6	36,000,000
3451	KB GODWINS SCHOOL	RAYA TENGGILIS 46 N - 7	14,400,000
3452	KB ALL BRIGHT	RAYA KENDANGSARI 30	36,000,000
3453	KB ISLAM KYAI HASYIM	Jl.Tenggilis Kauman No.28	36,000,000
3454	KB IT AN NUUR	JL TENGGILIS MEJOYO KG 1-2	36,000,000
3455	KB ISLAM AL IKHLAS	JL. TENGGILIS TIMUR VIII NO. 10 - 16	36,000,000
3456	KB DHARMA BHAKTI	JL KENDANGSARI GG IV KALIREJO NO 59	24,000,000
3457	KB KARTIKA	TENGGILIS MEJOYO	21,600,000

NO	NAMA PENERIMA	ALAMAT PENERIMA	JUMLAH (Rp)
1	2	3	4
3458	KB AMBASSADOR	RUNGKUT MEGAH RAYA BLOK Q NO 1-3, JALAN KLIRUNGKUT - SURABAYA	16,200,000
3459	PPT MATAHARI	JL. KUTISARI UTARA 47	31,200,000
3460	PPT MAWAR	JL. KUTISARI SELATAN V/69	35,400,000
3461	PPT ANANDA	JL. KENDANGSARI GG I/BALAI RW 05	36,000,000
3462	PPT MELATI	JL. KENDANGSARI GG. II/82	36,000,000
3463	PPT ANGGREK	JL. KENDANGSARI GG LEBAR NO.73 RT 4 RW 4	36,000,000
3464	PPT KUNCUP MELATI	JL. TENGGILIS UTARA NO. 54 B	27,000,000
3465	PPT NUSA INDAH	JL. TENGGILIS KAUMAN	25,200,000
3466	PPT TUNAS HARAPAN	JL. TENGGILIS MULYA RW VI	15,000,000
3467	PPT MUTIARA BUNDA	RAYA TENGGILIS MEJOYO 40 A	21,600,000
3468	PPT KENANGA	JL. KYAI ABDULLAH NO.17 RT 04 RW 01	36,000,000
3469	PPT BOUGENVILE SUKA MAJU	JL. PANJANGJIWO GG. LEBAR 63A	26,400,000
3470	PPT PERMATA BUNDA	JL. PANJANGJIWO SDI NO.10	36,000,000
3471	PPT PERMATA IBU	JL. PANDUK IV/33	27,000,000
3472	PPT MELATI PANJI PERMATA	JL. PANJANGJIWO VI/8	22,800,000
3473	TK GOTONG ROYONG	JL.Raya Menganti Wiyung No.11	36,000,000
3474	TK KUNCUP LESTARI	JL. RAYA WIYUNG 34	36,000,000
3475	TK TAMAN ANANDA	Jl.Raya Menganti No.312 / B1	36,000,000
3476	TK TUNAS BANGSA II	JL. MENGANTI BABATAN III / 38	29,400,000
3477	TK TADIKA PURI	TPI JL. WIYUNG INDAH	36,000,000
3478	TK PUSPASARI HARAPAN BANGSA	JL. GOGOR VI	27,000,000
3479	TK AISIYIAH BUSTANUL ATHFAL 31 WIYUNG	JL. MASTRIP 174 SURABAYA	36,000,000
3480	TK AL MANAR	JL. BABATAN PILANG II / 36 SURABAYA	14,400,000
3481	TK MA`ARIF NU HASANUDIN	JL. BALASKLUMPRIK 133	36,000,000
3482	TK ISTIQOMAH	JL. BALASKLUMPRIK RT. I RW. I SURABAYA	36,000,000
3483	TK HAWILA PURI	JL. TAMAN PONDOK INDAH KK 16	18,600,000
3484	TK SANTA MARIA	JL. GRIYA BABATAN MUKTI C33 SURABAYA	36,000,000
3485	TK DEWI SARTIKA	JL. GOGOR TOL JAJAR TUNGGAL SURABAYA	36,000,000
3486	TK CEMPAKA	JL. RAYA MENGANTI KARANGAN IB	22,800,000
3487	TK BINA RIA	JL. GEMOL IB SURABAYA	34,800,000
3488	TK ISLAM AL KAROMAH	JL. MENGANTI KRAMAT 49	36,000,000
3489	TK DARUL ARQOM	PERUM BABATAN INDAH 35-37 SURABAYA	21,600,000
3490	TK ISLAM DARUL FATAH	JL. MENGANTI KARANGAN GG. GOL SURABAYA	36,000,000
3491	TK BRIGHT KIDDIE	JL. PRATAMA ESTATE RUKO A-9 SURABAYA	36,000,000
3492	TK BAHRUL ULUM	JL. WIYUNG II / 10 SURABAYA	36,000,000
3493	TK RINA	PERUM BABATAN INDAH A14 / 18 SURABAYA	19,200,000
3494	TK KUNCUP BUNGA	JL. BABATAN PRATAMA XIII - UI SURABAYA	7,200,000
3495	TK NURUL ISLAM	JL. SUMBERAN SURABAYA	35,400,000
3496	TK ANA MARITIM	JL. RAYA PONDOK MARITIM INDAH NO: I B	18,000,000
3497	TK PUTRA HARAPAN	BALASKLUMPRIK RT 04/RW 02	21,000,000
3498	TKS AZ-ZAHRA	JL. KLUMPRIK NO. 40 RT 4/RW 2 WIYUNG	16,200,000
3499	TKS PERMATA	RAYA WIYUNG DLLAJ NO. II RT 1/RW 05	36,000,000
3500	TK AL KAUSAR	JLN.KARANG KLUMPRIK TENGAH 111/68 PMI	25,800,000
3501	TK KARTIKA VIII-33	ASRAMA KOTERM A SUMBERAN	36,000,000
3502	TK MUTIARA IBU	JL. WIYUNG INDAH 9 BLOK L - 6	33,600,000
3503	TK AT-TAQWA	Jl. Griya Babatan Mukti Blok J No. 32	36,000,000
3504	TK STEPPING STONES	JL. JAJAR TUNGGAL UTARA BLOK E-1	15,600,000

NO	NAMA PENERIMA	ALAMAT PENERIMA	JUMLAH (Rp)
1	2	3	4
3505	TK ADNI Islamic English School	Karang Klumprik Tengah No.26	36,000,000
3506	TK TUNAS BANGSA I	WIYUNG II NO. 118	36,000,000
3507	TK PLUS WAHIDIYAH	WIYUNG 1 TENGAH NO 71	19,200,000
3508	TK DHARMA CENDEKIA	WIYUNG GANG DPR NO. 1	27,600,000
3509	TK DWI WARNA	Jl.Balas Klumprik I/3 Surabaya	20,400,000
3510	TK HAPPY SMART KIDS	Jl.Karang Jaya II No.39	16,200,000
3511	Spins Interactional School	JL. Karang PDAM No. 24, Wiyung, Surabaya	25,200,000
3512	KB AZ ZAHRA	KLUMPRIK RT 04 RW 02 NO 81	21,600,000
3513	KB ISTIQOMAH	JL. BALASKLUMPRIK RT 01 / RW 01	36,000,000
3514	KB DARUL FATAH	JL. MENGANTI KARANGAN GG GOLONGAN	27,600,000
3515	KB AT-TAQWA	GRIYA BABATAN MUKTI BLOK I / 45-C	36,000,000
3516	KB BRIGHT KIDDIE	PRATAMA ESTATE RUKO A9	31,200,000
3517	KB SANTA MARIA	GRIYA BABATAN MUKTI C / 33-34	21,600,000
3518	KB NEGERI KUNCUP BUNGA	BABATAN PRATAMA A-33	7,200,000
3519	KB TAMAN ANANDA	JL. RAYA MENGANTI 312 / B 1	36,000,000
3520	KB BABY SMILE SCHOOL	TAMAN PONDOK INDAH PX 26	36,000,000
3521	KB STEPPING STONES	JL. JAJARTUNGGAL UTARA E-1	18,000,000
3522	KB HAWILA PURI	JL. WIYUNG GG XVIII	7,200,000
3523	KB AISYIYAH 7	JL. MASTRIK 174	36,000,000
3524	KB MUTIARA IBU	JL. WIYUNG INDAH 9 BLOK L - 6	21,600,000
3525	KB ADNI Islamic English School	Karang Klumprik Tengah No. 26	14,400,000
3526	KB TADIKA PURI	TAMAN PONDOK INDAH BLOK RX-20	21,600,000
3527	KB MAMBAUL HISAN	Jl.Babatan V / 15	20,400,000
3528	KB DEWI SARTIKA	Jl.Gogor Tol Jajar Tunggal	7,200,000
3529	KB AL-MANAR	Jl.Babatan Pilang No.02/36	21,600,000
3530	KB IT HAPPY SMART KIDS	Jl.Karangan Jaya II/39	21,600,000
3531	KB SPINS INTERACTIONAL SCHOOL	Jl. Karang PDAM no 24 Wiyung Surabaya	36,000,000
3532	PPT BOUGENVILLE	JL. BALASKLUMPRIK RT 03 / RW 01	18,000,000
3533	PPT DAHLIA	JL. BALASKLUMPRIK RW 06	22,800,000
3534	PPT MAWAR	JL. BALASKLUMPRIK RW 03 GEMPOL	36,000,000
3535	PPT HARAPAN BUNDA	DKH. SUMBERAN RW 04	19,200,000
3536	PPT MATAHARI	JL. PONDOK MANGGALA RW 05	36,000,000
3537	PPT MAWAR MERAH	JL. BALASKLUMPRIK RT 04 / RW 02	28,200,000
3538	PPT ANGGREK	JL. BABATAN PILANG 2 / 25	36,000,000
3539	PPT LARASATI	PERUM BABATAN INDAH A-10 NO. 20	15,000,000
3540	PPT JAMBU	JL. RAYA WIYUNG	36,000,000
3541	PPT ANGGREK BULAN	JL. WIYUNG SAWAH III RT 01 RW 04	17,400,000
3542	PPT MELATI	JL. KARANGAN TENGAH RW 03	18,000,000
3543	PPT KUNCUP KENANGA	JL. WIYUNG TENGAH RW III	36,000,000
3544	PPT PERMATA HATI	JL. GRAHA SUNAN AMPEL N-2	36,000,000
3545	PPT MELATI PERTIWI	JL. WIYUNG GG I RT 03 / RW 01	27,600,000
3546	PPT TUNAS KELAPA	JL. RAYA WIYUNG RT 01 / RW 05	15,600,000
3547	PPT MAWAR MERAH	JL. MENGANTI WIYUNG RT 02 RW 06	36,000,000
3548	PPT HARAPAN KITA	JL. Gogor kali I/18	15,000,000
3549	PPT KUNCUP MELATI	Jl.Dk. Kramat II	36,000,000
3550	PPT MUTIARA BUNDA	JL. DUKUH GEMOL KALI 52 RT 06 RW 03	20,400,000
3551	PPT TUNAS BANGSA	JARSONGGO II RT 02/ RW I	15,600,000
3552	TPA MUTIARA IBU	JL. TAMAN PONDOK INDAH L - 6	36,000,000

NO	NAMA PENERIMA	ALAMAT PENERIMA	JUMLAH (Rp)
1	2	3	4
3553	TPA ADNI ISLAMIC ENGLISH SCHOOL	KARANG KLUMPRIK TENGAH NO.26	36,000,000
3554	TPA HAPPY SMART KIDS	Jl.Pondok Maritim Indah Blok BB-13	36,000,000
3555	TK RUWABI	JL. JEMUR ANDAYANI III/3 SURABAYA	33,600,000
3556	TK UNGGULAN AN-NUR	JL. WONOCOLO GG. MODIN 10A SURABAYA	36,000,000
3557	TK SETYA BAKTI	JL. SIDOSERMO PDK II KAV 242 SURABAYA	34,200,000
3558	TK KRISTEN PETRA 9	JL. JEMUR ANDAYANI XVII/2 SURABAYA	36,000,000
3559	TK SANTO CAROLUS	JL. JEMUR ANDAYANI XXI SURABAYA	36,000,000
3560	TK NEGERI PEMBINA	JL. JEMURSARI TIMUR NO. 1 A	36,000,000
3561	TK AN-NAJIYAH	JL. SIDOSERMO IV NO 7 SURABAYA	36,000,000
3562	TK ISLAM BINA INSANI	JL. SIWALANKERTO II B/NO. 1-2 SURABAYA	36,000,000
3563	TK ADINDA	JL. SIDOSERMO PUSKESMAS 55C SURABAYA	36,000,000
3564	TK BINA PUTRA	JL. TAMAN BENDUL MERISI SELATAN BI / 9 SURABAYA	22,800,000
3565	TK AL AZHAR SYIFA BUDI	Jl. Sidosermo PDK III / 209	20,400,000
3566	TK PELANGI KISTUS	JL. JEMUR ANDAYANI SURABAYA	36,000,000
3567	TK IT ASY - SYIFA	JL. MARGOREJO MASJID No.65	36,000,000
3568	TK GRIYA PRESTASI	Jl.Sidosermo Gg.Pondok IV No. 24	36,000,000
3569	TK JUWITA	JL. JEMUR NGAWINAN 33 SURABAYA	19,200,000
3570	TK DHARMA WANITA	JL. MARGOREJO INDAH 30 SURABAYA	18,000,000
3571	TK INDRIYASANA III	JL. MARGOREJO IV SURABAYA	18,600,000
3572	TK AISYIYAH 13	JL. JEMUR WONOSARI 30 SURABAYA	36,000,000
3573	TK TRI BAKTI	JL. JETIS WETAN NO.7 SURABAYA	20,400,000
3574	TK AL-HIDAYAH	JL. MARGOREJO NO.4 SURABAYA	19,800,000
3575	TK SEKAR MELATI	JL. JEMURSARI UTARA V / 36 SURABAYA	16,200,000
3576	TK KYAI IBRAHIM	JL. Siwalankerto Utara No.38	36,000,000
3577	TK KARYA WIDYA	SIWALANKERTO NO 183	18,600,000
3578	TK. MUSLIMAT	JL. JEMUR WONOSARI LEBAR 66	36,000,000
3579	TK FALASIFA	BENDUL MERISI 134 C	36,000,000
3580	TK. SAKTI MERISI	BENDUL MERISI GG. BESAR TIMUR NO. 37 SURABAYA	36,000,000
3581	TK BINA NURANI	JEMUR SARI SEKOLAHAN 5	34,800,000
3582	TK AURICA	Jl.Bendul Merisi Utara 8 No.8	36,000,000
3583	KB NUR INSANI	JEMUR WONOSARI GG.IAIN NO. 9 B	36,000,000
3584	KB TAMAN AZHAR	SIDOSERMO PDK 3/209	36,000,000
3585	KB FALASIFA	BENDUL MERISI 134 C	36,000,000
3586	KB AISYIYAH 11 SURABAYA	JL. JEMURWONOSARI 30 SURABAYA	21,600,000
3587	KB AURICA	Jl.Bendul Merisi Utara 8 No.8	21,600,000
3588	KB IT ASY-SYIFA	JL. MARGOREJO MASJID 65g	21,600,000
3589	KB. MUSLIMAT	JL. JEMURWONOSARI LEBAR 66	36,000,000
3590	KB BABY SMILE SCHOOL	SIDOSERMO AIRDAS II BLOK C NO 44	36,000,000
3591	KB MUFTI HUDA	JEMUR WONOSARI GG. LEBAR NO. 78 A	7,200,000
3592	KB Santo Carolus	Jemur Andayani XXI	18,000,000
3593	PPT MENTARI PAGI	JL SIWALAN KETO UTARA NO 39	17,400,000
3594	PPT BERLIAN SEMBILAN	JEMUR WONOSARI GG MUALIM 19	16,200,000
3595	POS PAUD TERPADU ANGGREK III	JL. SIWALANKERTO V / 22 SURABAYA	36,000,000
3596	PPT BUYUNG CERIA	JL. SIWALANKERTO NO. 183	22,800,000
3597	POS PAUD ANGGREK I	JL. SIWALANKERTO NO. 132 SURABAYA	36,000,000
3598	POS PAUD SRIKANDI	JL. SIWALANKERTO SELATAN II RT 02 - RW 06 SURABAYA	24,600,000
3599	PPT PERMATA BUNDA	JL. WONOCOLO V / 14 SURABAYA	16,800,000

NO	NAMA PENERIMA	ALAMAT PENERIMA	JUMLAH (Rp)
1	2	3	4
3600	POS PAUD PELANGI	JL. JENUR SARI VIII / 49 SURABAYA	20,400,000
3601	POS PAUD EMPAT LIMA	JL. MARGOREJO MASJID 32 E SURABAYA	32,400,000
3602	POS PAUD MEKAR SARI	JL. JETIS WETAN II NO. 11 SURABAYA	15,600,000
3603	POS PAUD PUSPA HATI	JL. MARGOREJO NO, 4 SURABAYA	21,000,000
3604	POS PAUD WIJAYA KUSUMA	JL. BENDUL MERISI GG I SELATAN SURABAYA	36,000,000
3605	PPT PERMATA HATI	Jl.Bendul Merisi Indah No.3	36,000,000
3606	POS PAUD HARAPAN BANGSA	JL. BENDUL MERISI GG BESAR SELATAN NO 40 SURABAYA	24,000,000
3607	POS PAUD AMONG SIWI	JL. BENDUL MERISI IX / 65 SURABAYA	15,600,000
3608	POS PAUD GRIYA PRESTASI	JL. SIDOSERMO GANG PONDOK NO. 24 SURABAYA	18,000,000
3609	POS PAUD ANANDA	JL. SIDOSERMO IV GG 8 NO. 9 RT 03 RW III SURABAYA	36,000,000
3610	POS PAUD CERIA	JL. SIDOSERMO IV GG XI / 31 SURABAYA	19,800,000
3611	PPT KUNCUP MELATI	Jl.Jemur Ngawinan 1/28	36,000,000
3612	TK AMONG SISWA	JL. WONOSARI KIDUL No.139-143 SURABAYA	20,400,000
3613	TK AL - HIDAYAH	JL. WARINGIN SURABAYA	19,200,000
3614	TK BAHAGIA	JL. GUNUNGSARI I/44 RW. 07 SURABAYA	22,200,000
3615	TK KARTIKA IV-2	JL. BRAWIJAYA 45 SURABAYA	36,000,000
3616	TK KARTIKA IV-9	JL. GAJAH MADA No.1 SURABAYA	36,000,000
3617	TK KARTIKA IV-91	JL. KESATRIA 9 SURABAYA	22,800,000
3618	TK KARTIKA IV-92	JL. BRAWIJAYA No.38 A SURABAYA	28,200,000
3619	TK HANA KARTIKA SARI	JL. DKLA TEGAL	21,000,000
3620	TK QOSHRUL UBUDIYAH	JL. WARINGIN No.4 SURABAYA	36,000,000
3621	TK SISWA HARAPAN	JL. CILIWUNG No.52.A SURABAYA	16,800,000
3622	TK TADIKA PURI	JL. BATANGHARI No.6 SURABAYA	15,000,000
3623	TK TUNAS HARAPAN	JL. KARANGAN No.234.C SURABAYA	30,600,000
3624	TK TUNAS MUDA	JL. KARANGAN IV No. 21 SURABAYA	27,000,000
3625	TK AL FALAH	JL. SIAK 2 SURABAYA	36,000,000
3626	TK HANG TUAH I	JL. BOGOWONTO 29 SURABAYA	36,000,000
3627	TK YWKA	JL. WARINGIN No.2 SURABAYA	27,600,000
3628	TK CITRA BANGSA	JL. JAMBI 41 SURABAYA	27,000,000
3629	TK MANGKUNEGORO	JL. RONGGOWARSITO 32 SURABAYA	33,000,000
3630	TK PAKIS GELORA	JL. DR SOETOMO 103 SURABAYA	25,200,000
3631	TK AISYAH 42	JL. BAGONG GINAYAN IV/44 SURABAYA	28,200,000
3632	TK HIDAYATUL MUSTAQIM	JL. LOMBOK 1A SURABAYA	24,600,000
3633	TK SANTA ELISABETH	JL. CIPUNEGARA 34 SURABAYA	15,600,000
3634	TK TUNAS BANGSA	JL. DARMOREJO III No.54-56 SURABAYA	30,000,000
3635	TK MUTIARA	JL. BRATANG GEDE 6F/28 SURABAYA	33,600,000
3636	TK WIRATAMA	JL. BRATANG ID/4 SURABAYA	36,000,000
3637	TK DHARMA WANITA	JL. NGAGEL KEBONSARI I/1 SURABAYA	30,600,000
3638	TK BINA PUTRA	JL. NGAGEL REJO No.6 SURABAYA	36,000,000
3639	TK DAYA UTAMA	JL. BRATANG GEDE I NO. 18 B SURABAYA	16,800,000
3640	TK HANDAYANI	JL. BRATANG GEDE III/73 SURABAYA	16,800,000
3641	TK HASYIM ASARY	JL. BRATANG GEDE I/26 SURABAYA	36,000,000
3642	TK KUTILANG	JL. KRUKAH LAMA II/1 SURABAYA	33,600,000
3643	TK ISTIQBAL	JL. NGAGEL REJO II/27 SURABAYA	27,600,000
3644	TK TUNAS MULYA	JL. NGAGEL MULYO XVI SURABAYA	27,000,000
3645	TK NUR ILMI	JL. KRUKAH SELATAN 112-114 SURABAYA	36,000,000
3646	TK KENCANA	JL. NGAGEL BARU I/3 SURABAYA	21,600,000

NO	NAMA PENERIMA	ALAMAT PENERIMA	JUMLAH (Rp)
1	2	3	4
3647	TK KRISTEN AGAPE	JL. BRATANG GEDE No.112	18,000,000
3648	TK DEWI SARTIKA	JL. KARANG REJO TIMUR III/42 SURABAYA	36,000,000
3649	TK DAWATUL HASANAH	JL. PULO TEGALSARI II/20 SURABAYA	34,200,000
3650	TK BUDI DHARMA	JL. PULO WONOKROMO 241 SURABAYA	36,000,000
3651	TK KHADIJAH	Jl.Jend.A.Yani No.2 - 4	36,000,000
3652	TK AL FURQAAN	JL. WONOKROMO VII/23 SURABAYA	36,000,000
3653	TK SWANDAYANI	JL. WONOKROMO SS SURABAYA	26,400,000
3654	TK TUNAS BANGSA PULO)	JL. PULO WONOKROMO 28 SURABAYA	36,000,000
3655	TK WIJAYA KUSUMA	JL. KARANG REJO SAWAH XI/1 SURABAYA	19,800,000
3656	TK AISIYIAH 02	JL. GADUNG III/7 SURABAYA	36,000,000
3657	TK AISIYIAH 9	JL. JAGIR SIDOMUKTI IV/76	36,000,000
3658	TK KUSUMA	JL. JAGIR SIDOSERMO VI/15 SURABAYA	36,000,000
3659	TK HANG TUAH 11	JL. GADUNG No.1 SURABAYA	16,800,000
3660	TK DAHLIA	JL. JAGIR SIDORESMO VII/48 SURABAYA	36,000,000
3661	TK DIRGAHAYU III	JL. UBI VIII/BALAI RW SURABAYA	36,000,000
3662	TK AL IKHLAS	JL. CABUNG RAYA 59 SURABAYA	35,400,000
3663	TK PANTISIWI	JL. BENDUL MERISI 101 SURABAYA	36,000,000
3664	TK RA KARTINI	JL. JAGIR SIDOMUKTI VII/42 SURABAYA	32,400,000
3665	TK TUNAS MEKAR	JL. PULO WONOKROMO WETAN I SURABAYA	14,400,000
3666	TK WIJAYA	JL. BENDUL MERISI 59A SURABAYA	36,000,000
3667	TK YAMASQO	JL. JAGIR WONOKROMO Gg. MASJID No.8 SURABAYA	19,200,000
3668	TKS ISTANA ANAK	BRATANG GEDE III/17	15,600,000
3669	TKS TAMAN WIDYA	KRUKAH SELATAN NO. 112-114	36,000,000
3670	TK CERIA MANDIRI	PULOSARI NO.5	24,000,000
3671	TK BEE XCELLENT	Jl.Karangrejo Sawah IX / 21	35,400,000
3672	TK ISLAM TERPADU AL USWAH 2	JL.UBI II / 3	36,000,000
3673	TK IT AROFA	NGAGEL MULYO NO : 25	26,400,000
3674	TK AL HIKMAH	DARMOKALI 26	7,200,000
3675	TK AISIYIAH 16	Jl.Wonokromo Tengah X No.30	36,000,000
3676	TK INKLUSI CAHAYA INDAH	Bratang Gede III/51	36,000,000
3677	TK. HARAPAN IBU	KARANG REJO VI / 59	18,000,000
3678	TK DAHLIA	JALAN JAGIR SIDORESMO VII / 48	36,000,000
3679	TK AR RAHMAH	MANGKUNEGORO 20	36,000,000
3680	TK PELANGI KID S	JL. NGAGEL TIRTO V/73	23,400,000
3681	TK SETYA HARAPAN	GAJAH MADA SEKOLAHAN NO 25	36,000,000
3682	TK. HARAPAN	JL. BRAWIJAYA GANG KEDURUS 2 / 96	16,800,000
3683	KB PELANGI KIDS	JL.NGAGEL TIRTO 5 NO. 73 SURBAAYA	21,600,000
3684	TK LIYA	CIPUNEGARA 61	18,000,000
3685	KB CARAKA YUDHA	Jl.KESATRIAN NO.1	36,000,000
3686	KB KIRANA	GAJAH MADA NO.I	14,400,000
3687	KB BEE XCELLENT	JL.KARANGREJO SAWAH IX No. 21	21,600,000
3688	KB IL YASIN AL MUNAWWAROH	A.YANI 2-4	36,000,000
3689	KB PERMATA HATI	SMEA NO.53	36,000,000
3690	KB DEWI SARTIKA	JAGIR SIDOMUKTI IV NO.26	36,000,000
3691	KB TUNAS DARUSSALAM	JAGIR WONOKROMO 146	36,000,000
3692	KB AL USWAH 2	UBI II/3	36,000,000
3693	KB AGAPE	BRATANG GEDE 112	21,600,000
3694	KB CITRA BANGSA	JAMBI 41	36,000,000

NO	NAMA PENERIMA	ALAMAT PENERIMA	JUMLAH (Rp)
1	2	3	4
3695	KB AL FALAH	SIAK NO.2	25,200,000
3696	KB AISYIYAH 04	Jl.GADUNG III / 7	36,000,000
3697	PG PELANGI KID S	JL. NGAGEL TIRTO V/73	36,000,000
3698	KB TAAM ANANDA	JL. DARMOKALI NO.69	21,600,000
3699	KB TADIKA PURI	BATANGHARI NO.6	21,600,000
3700	KB SMART KIDS	JL. PULO WONOKROMO NO. 235	36,000,000
3701	KB TOWN FOR KIDS	JL FLORES 20 SURABAYA	24,600,000
3702	KB AL HIKMAH	DARMOKALI 26	29,400,000
3703	KB LIYA	CIPUNEGARA 61	36,000,000
3704	KB NURUL MANAN	Jl.Ketintang 89A	21,600,000
3705	KB DHARMA WANITA PERSATUAN SETDA KOTA SURABAYA	Jl.Ngagel Kebonsari I/1	36,000,000
3706	KB KUNCUP HARAPAN 4	Jl.Gadung No.1 Komplek Timur RSAL	36,000,000
3707	PPT CAHAYA	WONOSARI KIDUL III/8	18,000,000
3708	PPT DAHLIA INDAH	WARINGIN RW 6	22,200,000
3709	PPT NUSA INDAH	BRAWIJAYA I	15,000,000
3710	PPT MUTIARA HATI	HAYAM WURUK B NO.1 RT.07 RW XI	16,800,000
3711	PPT SAKURA	WONOKITRI VII	17,400,000
3712	PPT CERIA	PULOSARI NO.5 RW IX	31,200,000
3713	PPT WIJAYA KUSUMA	WISMA GAYATRI BALAI RW RT	21,600,000
3714	PPT NUSANTARA	GUNUNGSARI II	30,000,000
3715	PPT ANGGREK	pulo wonokromo wetan rt 01/04	30,600,000
3716	PPT KASIH IBU	KARANGREJO VI/39	36,000,000
3717	PPT HARAPAN BUNDA	KARANGREJO I BALAI RW VIII	22,800,000
3718	PPT MATAHARI	PULO WONOROMO NO.90	16,200,000
3719	PPT TITIAN ANANDA	KETINTANG	19,200,000
3720	PPT KUNCUP CERIA	WONOKROMO SSNO.2	36,000,000
3721	PPT PERMATA BUNDA	KARANGREJO SAWAH III/5	24,000,000
3722	PPT NUR INSANI	JETIS KULON II NO.1	36,000,000
3723	PPT DAHLIA I	JAGIR SIDORESNO VII NO48	21,000,000
3724	PPT DAHLIA II	JAGIR LAPANGAN RT.01	8,400,000
3725	PPT SEDAP MALAM	BENDUL MERISI 814	36,000,000
3726	PPT CERIA	PASAR WONOKROMO LDB/-K/TPA	7,200,000
3727	PPT CATLEYA	GEMBLI RAYA BALAI RW.7	11,400,000
3728	PPT KEMUNING	BENTUL I/1	15,000,000
3729	PPT MELATI	JAGIR SIDOMUKTI IV NO 35	15,000,000
3730	PPT TUNAS CERIA	KRUKAH SELATAN 112	34,200,000
3731	PPT FLAMBOYAN	NGAGEL DADI I / 31	21,000,000
3732	PPT HARAPAN BANGSA	NGAGELREJO UTARA V	18,000,000
3733	PPT ANYELIR	KRUKAH LAMA II / 1	10,800,000
3734	PPT MATAHARI	BRATANG LAPANGAN NO.23	24,600,000
3735	PPT CEMPAKA	NGAGELREJO KIDULNO.59	19,800,000
3736	PPT HARAPAN MULYA	NGAGLE MULYO NO.34	14,400,000
3737	PPT CEMARA	NGAGEL TIRTO NO.31	27,000,000
3738	PPT MELATI	Jl.Bratang Gede VI D No.1	33,000,000
3739	PPT KUNCUP MELATI	RATNA II NO.25	16,800,000
3740	PPT ANGGREK	BAGONG GINAYAN 4 NO.7	16,800,000
3741	PPT MAWAR PUTIH	BAGONG GINAYAN 5	27,600,000

NO	NAMA PENERIMA	ALAMAT PENERIMA	JUMLAH (Rp)
1	2	3	4
3742	PPT ADINDA CERIA	DARMO KALI 69	18,600,000
3743	PPT MAWAR	DARMO KALI IV NO.5	12,600,000
3744	PPT CERIA	CILIWUNG NO.52	13,200,000
3745	PPT DAMAR	DARMOKALI 82	15,000,000
3746	PPT INSAN CENDEKIA	KUTEI NO 11-A	15,000,000
3747	PPT TUNAS CEMPAKA	KEMBANG KUNING V NO.14	36,000,000
3748	PPT MELATI	RONGGO WARSITO TENGAH 32	15,000,000
3749	PPT KUNCUP MELATI	Jl.Dr.Soetomo No. 103	21,600,000
3750	PPT BINTANG KECIL	PADMOSUSASTRO NO.39	36,000,000
3751	PPT STRAWBERRY	PERINTIS RAYA NO.2	18,600,000
3752	PPT. FLAMBOYAN	KAMPUNG WONOKROMO VI NO. 7	16,200,000
3753	POS PAUD TERPADU MELATI	HAYAM WURUK DODIK RT 009 RW 07 GUNUNGSARI I	16,200,000
3754	PPT MEKAR SARI	JL. BUMIARJO NO. 95 SURABAYA	15,000,000
3755	POS PAUD TERPADU KARTIKA	TAMTAMA	36,000,000
3756	POS PAUD TERPADU FLAMBOYAN	TALES 2 BALAI RW (RT 1 RW. X)	14,400,000
3757	POS PAUD TERPADU ANGGREK	PULO WONOKROMO WETAN I BALAI RW. IV	17,400,000
3758	POS PAUD TERPADU ADENIA	JL. BRATANG GEDE III/73	22,200,000
3759	POS PAUD TERPADU FLAMBOYAN BARU	JL. NGAGEL BARU III/11	21,600,000
3760	TPA SAKINAH CENTER	JL.UBI VI 25	36,000,000
3761	TPA CITRA BANGSA	JAMBI 41	15,600,000
3762	TPA TAAM ANANDA	DARMOKALI 69	25,800,000
3763	TPA DWP SETDA KOTA SURABAYA	NGAGEL KEBONSARI I/1	10,200,000
JUMLAH BELANJA HIBAH			177,606,478,734

Surabaya, 30 Desember 2016

WALIKOTA SURABAYA

ttd.

TRI RISMAHARINISalinan sesuai dengan aslinya
KEPALA BAGIAN HUKUM,**IRA TURSILOWATI, S.H., M.H.**Pembina Tingkat I
NIP. 19691017 199303 2 006

Lampiran : Peraturan Daerah
 Nomor : 15
 Tanggal : 30 Desember 2016

**DAFTAR NAMA PENERIMA, ALAMAT DAN BESARAN
 ALOKASI HIBAH YANG DITERIMA**

NO	NAMA PENERIMA	ALAMAT PENERIMA	JUMLAH
Hibah Paket Bibit Perikanan Bibit Lele			
1	Kelompok pembudidaya ikan RW 6 Kelurahan Gundih	Kelurahan Gundih Kecamatan Bubutan	4 Paket
2	Kelompok pembudidaya ikan RW 3 Kelurahan Sukolilo Baru	Kelurahan Sukolilo Baru Kecamatan Bulak	5 Paket
3	Kelompok pembudidaya ikan RW 7 Kelurahan Dukuh Kupang	Kelurahan Dukuh Kupang Kecamatan Dukuh Pakis	2 Paket
4	Kelompok pembudidaya ikan RW 12 Kelurahan Embong Kaliasin	Kelurahan Embong Kaliasin Kecamatan Genteng	1 Paket
5	Kelompok pembudidaya ikan RW 2 Kelurahan Gunung Anyar	Kelurahan Gunung Anyar Kecamatan Gunung Anyar	4 Paket
6	Kelompok pembudidaya ikan RW 8 Kelurahan Gunung Anyar Tambak	Kelurahan Gunung Anyar Tambak Kecamatan Gunung Anyar	3 Paket
7	Kelompok pembudidaya ikan RW 3 Kelurahan Bulak Banteng	Kelurahan Bulak Banteng Kecamatan Kenjeran	100 Paket
8	Kelompok pembudidaya ikan RW 5 Kelurahan Morokrembangan	Kelurahan Morokrembangan Kecamatan Krembangan	5 Paket
9	Kelompok pembudidaya ikan RW 3 Kelurahan Perak Barat	Kelurahan Perak Barat Kecamatan Krembangan	2 Paket
10	Kelompok pembudidaya ikan RW 2 Kelurahan Lidah Kulon	Kelurahan Lidah Kulon Kecamatan Lakarsantri	20 Paket
11	Kelompok pembudidaya ikan RW 1 Kelurahan Manyar Sabrangan	Kelurahan Manyar Sabrangan Kecamatan Mulyorejo	2 Paket
12	Kelompok pembudidaya ikan RW 8 Kelurahan Perak Utara	Kelurahan Perak Utara Kecamatan Pabean Cantian	1 Paket
13	Kelompok pembudidaya ikan RW 6 Kelurahan Benowo	Kelurahan Benowo Kecamatan Pakal	10 Paket
14	Kelompok pembudidaya ikan RW 1 Kelurahan Pakal	Kelurahan Pakal Kecamatan Pakal	5 Paket
15	Kelompok pembudidaya ikan RW 3 Kelurahan Pakal	Kelurahan Pakal Kecamatan Pakal	30 Paket
16	Kelompok pembudidaya ikan RW 6 Kelurahan Pakal	Kelurahan Pakal Kecamatan Pakal	5 Paket
17	Kelompok pembudidaya ikan RW 3 Kelurahan Sumberrejo	Kelurahan Sumberrejo Kecamatan Pakal	30 Paket
18	Kelompok pembudidaya ikan RW 9 Kelurahan Lontar	Kelurahan Lontar Kecamatan Sambikerep	2 Paket
19	Kelompok pembudidaya ikan RW 3 Kelurahan Sambikerep	Kelurahan Sambikerep Kecamatan Sambikerep	27 Paket
20	Kelompok pembudidaya ikan RW 4 Kelurahan Sambikerep	Kelurahan Sambikerep Kecamatan Sambikerep	2 Paket
21	Kelompok pembudidaya ikan RW 7 Kelurahan Tambakrejo	Kelurahan Tambakrejo Kecamatan Simokerto	1 Paket
22	Kelompok pembudidaya ikan RW 2 Kelurahan Pacar Keling	Kelurahan Pacarkeling Kecamatan Tambaksari	30 Paket
23	Kelompok pembudidaya ikan RW 2 Kelurahan Ploso	Kelurahan Ploso Kecamatan Tambaksari	6 Paket
24	Kelompok pembudidaya ikan RW 1 Kelurahan Karangpoh	Kelurahan Karangpoh Kecamatan Tandes	3 Paket
25	Kelompok pembudidaya ikan RW 2 Kelurahan Karangpoh	Kelurahan Karangpoh Kecamatan Tandes	4 Paket
26	Kelompok pembudidaya ikan RW 6 Kelurahan Karangpoh	Kelurahan Karangpoh Kecamatan Tandes	4 Paket
27	Kelompok pembudidaya ikan RW 7 Kelurahan Karangpoh	Kelurahan Karangpoh Kecamatan Tandes	4 Paket
28	Kelompok pembudidaya ikan RW 9 Kelurahan Karangpoh	Kelurahan Karangpoh Kecamatan Tandes	4 Paket
29	Kelompok pembudidaya ikan RW 3 Kelurahan Tandes	Kelurahan Tandes Kecamatan Tandes	2 Paket

NO	NAMA PENERIMA	ALAMAT PENERIMA	JUMLAH
30	Kelompok pembudidaya ikan RW 2 Kelurahan Keputran	Kelurahan Keputran Kecamatan Tegalsari	2 Paket
31	Kelompok pembudidaya ikan RW 3 Kelurahan Wiyung	Kelurahan Wiyung Kecamatan Wiyung	150 Paket
Hibah Paket Bibit Perikanan Bibit Patin			
1	Kelompok pembudidaya ikan RW 3 Kelurahan Sambikerep	Kelurahan Sambikerep Kecamatan Sambikerep	24 Paket
Hibah Paket Bibit Perikanan Bibit Nila			
1	Kelompok pembudidaya ikan RW 4 Kelurahan Gunung Anyar Tambak	Kelurahan Gunung Anyar Tambak Kecamatan Gunung Anyar	30 Paket
2	Kelompok pembudidaya ikan RW 1 Kelurahan Rungkut Menanggal	Kelurahan Rungkut Menanggal Kecamatan Gunung Anyar	1 Paket
Hibah Paket Perikanan Tangkap (Trammelnet)			
1	Kelompok nelayan RW 1 Kelurahan Genting Kalianak	Kelurahan Genting Kalianak Kecamatan Asemrowo	5 Unit
2	Kelompok nelayan RW 2 Kelurahan	Kelurahan Kedung Cowek Kecamatan Bulak	2 Unit
3	Kelompok nelayan RW 3 Kelurahan Bulak Banteng	Kelurahan Bulak Banteng Kecamatan Kenjeran	5 Unit
4	Kelompok nelayan RW 3 Kelurahan Kedungcowek	Kelurahan Kedung Cowek Kecamatan Bulak	5 Unit
5	Kelompok nelayan RW 9 Kelurahan	Kelurahan Nginden Jangkungan Kecamatan Sukolilo	10 Unit
Hibah Paket Perikanan Tangkap Perahu plus Mesin Perahu			
1	Kelompok nelayan RW 3 Kelurahan Kedungcowek	Kelurahan Kedung Cowek Kecamatan Bulak	4 Unit
2	Kelompok nelayan RW 2 Kelurahan Kedungcowek	Kelurahan Kedung Cowek Kecamatan Bulak	5 Unit
3	Kelompok nelayan RW 2 Kelurahan	Kelurahan Kenjeran Kecamatan Bulak	10 Unit
Hibah Gerobak Sampah			
1	RT. 6 RW. VI	Kelurahan Asemrowo Kecamatan Asemrowo	1 Unit
2	RT. 8 RW. III	Kelurahan Babatan Kecamatan Wiyung	2 Unit
3	RT. 2 RW. VII	Kelurahan Banyu Urip Kecamatan Sawahan	1 Unit
4	RT. 7 RW. II	Kelurahan Banjarsugihan Kecamatan Tandes	1 Unit
5	RT. 2 RW. III	Kelurahan Banjarsugihan Kecamatan Tandes	1 Unit
6	RT. 4 RW. VI	Kelurahan Balongsari Kecamatan Tandes	3 Unit
7	RT. 5 RW. VII	Kelurahan Balongsari Kecamatan Tandes	2 Unit
8	RT. 3 RW. III	Kelurahan Balongsari Kecamatan Tandes	2 Unit
9	RT. 1 RW. XI	Kelurahan Bubutan Kecamatan Bubutan	2 Unit
10	RT. 4 RW. II	Kelurahan Bubutan Kecamatan Bubutan	2 Unit
11	RT. 1 RW. III	Kelurahan Bubutan Kecamatan Bubutan	1 Unit
12	RT. 1 RW. IV	Kelurahan Bubutan Kecamatan Bubutan	5 Unit
13	RT. 6 RW. VIII	Kelurahan Bubutan Kecamatan Bubutan	1 Unit
14	RT. 1 RW. X	Kelurahan Bubutan Kecamatan Bubutan	2 Unit
15	RT. 1 RW. VI	Kelurahan Bongkaran Kecamatan Pabean Cantian	2 Unit
16	RT. 2 RW. V	Kelurahan Bongkaran Kecamatan Pabean Cantian	2 Unit
17	RT. 3 RW. II	Kelurahan Darmo Kecamatan Wonokromo	2 Unit
18	RT. 1 RW. VIII	Kelurahan Darmo Kecamatan Wonokromo	2 Unit
19	RT. 5 RW. I	Kelurahan Dukuh Pakis Kecamatan Dukuh Pakis	1 Unit
20	RT. 6 RW. III	Kelurahan Dukuh Pakis Kecamatan Dukuh Pakis	2 Unit
21	RT. 13 RW. IV	Kelurahan Dupak Kecamatan Krembangan	1 Unit
22	RT. 4 RW. I	Kelurahan Embong Kaliasin Kecamatan Genteng	2 Unit
23	RT. 1 RW. III	Kelurahan Embong Kaliasin Kecamatan Genteng	2 Unit
24	RT. 1 RW. IV	Kelurahan Embong Kaliasin Kecamatan Genteng	2 Unit
25	RT. 1 RW. VII	Kelurahan Embong Kaliasin Kecamatan Genteng	2 Unit
26	RT. 3 RW. IX	Kelurahan Embong Kaliasin Kecamatan Genteng	2 Unit
27	RT. 5 RW. X	Kelurahan Gading Kecamatan Tambaksari	1 Unit
28	RT. 1 RW. VII	Kelurahan Genteng Kecamatan Genteng	2 Unit
29	RT. 4 RW. II	Kelurahan Genting Kecamatan Asemrowo	2 Unit
30	RT. 1 RW. I	Kelurahan Gunung Sari Kecamatan Dukuh Pakis	1 Unit
31	RT. 3 RW. I	Kelurahan Gunung Anyar Kecamatan Gunung Anyar	1 Unit
32	RT. 5 RW. I	Kelurahan Gunung Anyar Kecamatan Gunung Anyar	5 Unit

NO	NAMA PENERIMA	ALAMAT PENERIMA	JUMLAH
33	RT. 3 RW. II	Kelurahan Gunung Anyar Kecamatan Gunung Anyar	1 Unit
34	RT. 12 RW. II	Kelurahan Gunung Anyar Kecamatan Gunung Anyar	1 Unit
35	RT. 2 RW. V	Kelurahan Gunung Anyar Kecamatan Gunung Anyar	1 Unit
36	RT. 3 RW. V	Kelurahan Gunung Anyar Tambak Kecamatan Gunung Anyar	5 Unit
37	RT. 2 RW. VI	Kelurahan Gunung Anyar Tambak Kecamatan Gunung Anyar	3 Unit
38	RT. 10 RW. VI	Kelurahan Gundih Kecamatan Bubutan	1 Unit
39	RT. 1 RW. II	Kelurahan Jajar Tunggal Kecamatan Wiyung	2 Unit
40	RT. 1 RW. VI	Kelurahan Kandangan Kecamatan Benowo	1 Unit
41	RT. 1 RW. I	Kelurahan Kalijudan Kecamatan Mulyorejo	2 Unit
42	RT. 3 RW. III	Kelurahan Kalijudan Kecamatan Mulyorejo	1 Unit
43	RT. 1 RW. I	Kelurahan Kapasari Kecamatan Genteng	3 Unit
44	RT. 1 RW. II	Kelurahan Kebraon Kecamatan Karang Pilang	2 Unit
45	RT. 5 RW. V	Kelurahan Kedurus Kecamatan Karangpilang	3 Unit
46	RT. 3 RW. I	Kelurahan Kedung Baruk Kecamatan Rungkut	1 Unit
47	RT. 6 RW. IX	Kelurahan Kedungdoro Kecamatan Tegalsari	1 Unit
48	RT. 2 RW. X	Kelurahan Kedungdoro Kecamatan Tegalsari	1 Unit
49	RT. 4 RW. II	Kelurahan Keputih Kecamatan Sukolilo	2 Unit
50	RT. 1 RW. III	Kelurahan Kemayoran Kecamatan Krembangan	1 Unit
51	RT. 6 RW. IV	Kelurahan Kemayoran Kecamatan Krembangan	2 Unit
52	RT. 7 RW. I	Kelurahan Kertajaya Kecamatan Gubeng	3 Unit
53	RT. 5 RW. VIII	Kelurahan Kertajaya Kecamatan Gubeng	1 Unit
54	RT. 10 RW. XI	Kelurahan Kertajaya Kecamatan Gubeng	2 Unit
55	RT. 6 RW. II	Kelurahan Lidah Kulon Kecamatan Lakarsantri	6 Unit
56	RT. 2 RW. V	Kelurahan Made Kecamatan Sambikerep	2 Unit
57	RT. 1 RW. IX	Kelurahan Medokan Ayu Kecamatan Rungkut	2 Unit
58	RT. 8 RW. XIV	Kelurahan Medokan Ayu Kecamatan Rungkut	1 Unit
59	RT. 8 RW. VII	Kelurahan Morokrembangan Kecamatan Krembangan	1 Unit
60	RT. 6 RW. I	Kelurahan Mulyorejo Kecamatan Mulyorejo	2 Unit
61	RT. 7 RW. II	Kelurahan Mulyorejo Kecamatan Mulyorejo	2 Unit
62	RT. 1 RW. IV	Kelurahan Mulyorejo Kecamatan Mulyorejo	2 Unit
63	RT. 5 RW. X	Kelurahan Mulyorejo Kecamatan Mulyorejo	2 Unit
64	RT. 5 RW. VIII	Kelurahan Ngagel Rejo Kecamatan Wonokromo	1 Unit
65	RT. 1 RW. V	Kelurahan Pacar Keling Kecamatan Tambaksari	1 Unit
66	RT. 1 RW. IV	Kelurahan Pagesangan Kecamatan Jambangan	2 Unit
67	RT. 2 RW. VI	Kelurahan Penjaringansari Kecamatan Rungkut	1 Unit
68	RT. 3 RW. VI	Kelurahan Petemon Kecamatan Sawahan	1 Unit
69	RT. 1 RW. XIII	Kelurahan Petemon Kecamatan Sawahan	2 Unit
70	RT. 2 RW. III	Kelurahan Perak Utara Kecamatan Pabean Cantian	2 Unit
71	RT. 9 RW. VI	Kelurahan Pucang Sewu Kecamatan Gubeng	1 Unit
72	RT. 2 RW. I	Kelurahan Putat Gede Kecamatan Sukomanunggal	2 Unit
73	RT. 1 RW. II	Kelurahan Ploso Kecamatan Tambaksari	3 Unit
74	RT. 5 RW. III	Kelurahan Ploso Kecamatan Tambaksari	2 Unit
75	RT. 1 RW. IV	Kelurahan Ploso Kecamatan Tambaksari	2 Unit
76	RT. 13 RW. V	Kelurahan Ploso Kecamatan Tambaksari	2 Unit
77	RT. 1 RW. VIII	Kelurahan Ploso Kecamatan Tambaksari	2 Unit
78	RT. 9 RW. X	Kelurahan Ploso Kecamatan Tambaksari	2 Unit
79	RT. 4 RW. III	Kelurahan Rangkah Kecamatan Tambaksari	2 Unit
80	RT. 1 RW. IV	Kelurahan Rungkut Tengah Kecamatan Gunung Anyar	1 Unit
81	RT. 2 RW. IV	Kelurahan Rungkut Tengah Kecamatan Gunung Anyar	1 Unit
82	RT. 3 RW. IV	Kelurahan Rungkut Tengah Kecamatan Gunung Anyar	4 Unit
83	RT. 4 RW. IV	Kelurahan Rungkut Tengah Kecamatan Gunung Anyar	1 Unit
84	RT. 1 RW. V	Kelurahan Rungkut Tengah Kecamatan Gunung Anyar	1 Unit
85	RT. 2 RW. V	Kelurahan Rungkut Tengah Kecamatan Gunung Anyar	1 Unit
86	RT. 3 RW. V	Kelurahan Rungkut Tengah Kecamatan Gunung Anyar	4 Unit
87	RT. 4 RW. V	Kelurahan Rungkut Tengah Kecamatan Gunung Anyar	1 Unit
88	RT. 1 RW. I	Kelurahan Sawunggaling Kecamatan Wonokromo	1 Unit
89	RT. 1 RW. VII	Kelurahan Sawahan Kecamatan Sawahan	1 Unit

NO	NAMA PENERIMA	ALAMAT PENERIMA	JUMLAH
90	RT. 1 RW. V	Kelurahan Sememi Kecamatan Benowo	1 Unit
91	RT. 6 RW. I	Kelurahan Sidotopo Kecamatan Semampir	1 Unit
92	RT. 5 RW. I	Kelurahan Sidotopo Kecamatan Semampir	2 Unit
93	RT. 2 RW. III	Kelurahan Sidotopo Kecamatan Semampir	2 Unit
94	RT. 4 RW. V	Kelurahan Sidotopo Kecamatan Semampir	2 Unit
95	RT. 4 RW. VI	Kelurahan Sidotopo Kecamatan Semampir	2 Unit
96	RT. 7 RW. X	Kelurahan Sidotopo Kecamatan Semampir	2 Unit
97	RT. 2 RW. XI	Kelurahan Sidotopo Kecamatan Semampir	2 Unit
98	RT. 7 RW. XII	Kelurahan Sidotopo Kecamatan Semampir	3 Unit
99	RT. 3 RW. VI	Kelurahan Sidotopo Wetan Kecamatan Kenjeran	1 Unit
100	RT. 3 RW. I	Kelurahan Sidosermo Kecamatan Wonocolo	2 Unit
101	RT. 1 RW. V	Kelurahan Sidosermo Kecamatan Wonocolo	2 Unit
102	RT. 8 RW. VII	Kelurahan Simomulyo Baru Kecamatan Sukomanunggal	1 Unit
103	RT. 7 RW. VIII	Kelurahan Simomulyo Baru Kecamatan Sukomanunggal	2 Unit
104	RT. 1 RW. IV	Kelurahan Simokerto Kecamatan Simokerto	1 Unit
105	RT. 21 RW. I	Kelurahan Tanah Kali Kedinding Kecamatan Kenjeran	1 Unit
106	RT. 3 RW. II	Kelurahan Tanah Kali Kedinding Kecamatan Kenjeran	1 Unit
107	RT. 6 RW. II	Kelurahan Tanah Kali Kedinding Kecamatan Kenjeran	1 Unit
108	RT. 6 RW. X	Kelurahan Tanah Kali Kedinding Kecamatan Kenjeran	2 Unit
109	RT. 6 RW. III	Kelurahan Tembok Dukuh Kecamatan Bubutan	3 Unit
110	RT. 1 RW. IV	Kelurahan Tembok Dukuh Kecamatan Bubutan	4 Unit
111	RT. 5 RW. VI	Kelurahan Tembok Dukuh Kecamatan Bubutan	1 Unit
112	RT. 1 RW. V	Kelurahan Tembok Dukuh Kecamatan Bubutan	2 Unit
113	RT. 4 RW. VIII	Kelurahan Tembok Dukuh Kecamatan Bubutan	1 Unit
114	RT. 6 RW. I	Kelurahan Wonokromo Kecamatan Wonokromo	2 Unit
115	RW. I	Kelurahan Alon Alon Contong Kecamatan Bubutan	1 Unit
116	RW. II	Kelurahan Alon-alon Contong Kecamatan Bubutan	1 Unit
117	RW. III	Kelurahan Alon-alon Contong Kecamatan Bubutan	1 Unit
118	RW. V	Kelurahan Alon-alon Contong Kecamatan Bubutan	1 Unit
119	RW. VI	Kelurahan Alon Alon Contong Kecamatan Bubutan	1 Unit
120	RW. VII	Kelurahan Alon Alon Contong Kecamatan Bubutan	1 Unit
121	RW. VIII	Kelurahan Alon Alon Contong Kecamatan Bubutan	1 Unit
122	RW. IX	Kelurahan Alon-alon Contong Kecamatan Bubutan	1 Unit
123	RW. X	Kelurahan Alon-alon Contong Kecamatan Bubutan	1 Unit
124	RW. XIII	Kelurahan Alon Alon Contong Kecamatan Bubutan	1 Unit
125	RW. I	Kelurahan Ampel Kecamatan Semampir	1 Unit
126	RW. VI	Kelurahan Asemrowo Kecamatan Asemrowo	3 Unit
127	RW. VIII	Kelurahan Asemrowo Kecamatan Asemrowo	3 Unit
128	RW. VIII	Kelurahan Airlangga Kecamatan Gubeng	8 Unit
129	RW. I	Kelurahan Banyu Urip Kecamatan Sawahan	2 Unit
130	RW. II	Kelurahan Banyu Urip Kecamatan Sawahan	2 Unit
131	RW. IV	Kelurahan Banyu Urip Kecamatan Sawahan	2 Unit
132	RW. V	Kelurahan Banyu Urip Kecamatan Sawahan	2 Unit
133	RW. VIII	Kelurahan Banyu Urip Kecamatan Sawahan	3 Unit
134	RW. IX	Kelurahan Banyu Urip Kecamatan Sawahan	2 Unit
135	RW. XIII	Kelurahan Babat Jerawat Kecamatan Pakal	5 Unit
136	RW. IV	Kelurahan Bangkingan Kecamatan Lakarsantri	2 Unit
137	RW. V	Kelurahan Bangkingan Kecamatan Lakarsantri	4 Unit
138	RW. II	Kelurahan Bringin Kecamatan Sambikerep	5 Unit
139	RW. IV	Kelurahan Babatan Kecamatan Wiyung	4 Unit
140	RW. VI	Kelurahan Babatan Kecamatan Wiyung	2 Unit
141	RW. II	Kelurahan Balongsari Kecamatan Tandes	2 Unit
142	RW. IV	Kelurahan Balongsari Kecamatan Tandes	2 Unit
143	RW. V	Kelurahan Balongsari Kecamatan Tandes	2 Unit
144	RW. IV	Kelurahan Baratajaya Kecamatan Gubeng	3 Unit
145	RW. V	Kelurahan Benowo Kecamatan Pakal	3 Unit
146	RW. II	Kelurahan Bubutan Kecamatan Bubutan	4 Unit

NO	NAMA PENERIMA	ALAMAT PENERIMA	JUMLAH
147	RW. IV	Kelurahan Bubutan Kecamatan Bubutan	2 Unit
148	RW. V	Kelurahan Bubutan Kecamatan Bubutan	2 Unit
149	RW. VI	Kelurahan Bubutan Kecamatan Bubutan	2 Unit
150	RW. VII	Kelurahan Bubutan Kecamatan Bubutan	3 Unit
151	RW. X	Kelurahan Bubutan Kecamatan Bubutan	5 Unit
152	RW. XIII	Kelurahan Bubutan Kecamatan Bubutan	2 Unit
153	RW. III	Kelurahan Bongkaran Kecamatan Pabean Cantian	2 Unit
154	RW. V	Kelurahan Bongkaran Kecamatan Pabean Cantian	2 Unit
155	RW. III	Kelurahan Darmo Kecamatan Wonokromo	4 Unit
156	RW. IV	Kelurahan Darmo Kecamatan Wonokromo	6 Unit
157	RW. V	Kelurahan Darmo Kecamatan Wonokromo	5 Unit
158	RW. IV	Kelurahan Darmo Kecamatan Wonokromo	2 Unit
159	RW. VIII	Kelurahan Darmo Kecamatan Wonokromo	1 Unit
160	RW. III	Kelurahan Dukuh Pakis Kecamatan Dukuh Pakis	3 Unit
161	RW. IV	Kelurahan Dukuh Pakis Kecamatan Dukuh Pakis	3 Unit
162	RW. I	Kelurahan Dukuh Menanggal Kecamatan Gayungan	5 Unit
163	RW. III	Kelurahan Dukuh Setro Kecamatan Tambaksari	5 Unit
164	RW. IV	Kelurahan Dukuh Setro Kecamatan Tambaksari	3 Unit
165	RW. V	Kelurahan Dukuh Sutorejo Kecamatan Mulyorejo	2 Unit
166	RW. VII	Kelurahan Dukuh Sutorejo Kecamatan Mulyorejo	4 Unit
167	RW. VIII	Kelurahan Dukuh Sutorejo Kecamatan Mulyorejo	8 Unit
168	RW. V	Kelurahan Dukuh Kupang Kecamatan Dukuh Pakis	3 Unit
169	RW. IV	Kelurahan Dupak Kecamatan Krembangan	6 Unit
170	RW. I	Kelurahan Dr.Soetomo Kecamatan Tegalsari	3 Unit
171	RW. II	Kelurahan Dr. Sutomo Kecamatan Tegalsari	5 Unit
172	RW. IV	Kelurahan Dr. Sutomo Kecamatan Tegalsari	3 Unit
173	RW. VII	Kelurahan Dr. Sutomo Kecamatan Tegalsari	3 Unit
174	RW. XIV	Kelurahan Dr. Sutomo Kecamatan Tegalsari	4 Unit
175	RW. I	Kelurahan Embong Kaliasin Kecamatan Genteng	2 Unit
176	RW. III	Kelurahan Embong Kaliasin Kecamatan Genteng	2 Unit
177	RW. XI	Kelurahan Embong Kaliasin Kecamatan Genteng	2 Unit
178	RW. XIV	Kelurahan Embong Kaliasin Kecamatan Genteng	3 Unit
179	RW. I	Kelurahan Gayungan Kecamatan Gayungan	4 Unit
180	RW. III	Kelurahan Gayungan Kecamatan Gayungan	2 Unit
181	RW. V	Kelurahan Gayungan Kecamatan Gayungan	4 Unit
182	RW. II	Kelurahan Gayungan Kecamatan Gayungan	2 Unit
183	RW. III	Kelurahan Gayungan Kecamatan Gayungan	2 Unit
184	RW. IV	Kelurahan Gayungan Kecamatan Gayungan	2 Unit
185	RW. V	Kelurahan Gayungan Kecamatan Gayungan	2 Unit
186	RW. VI	Kelurahan Gayungan Kecamatan Gayungan	2 Unit
187	RW. VII	Kelurahan Gayungan Kecamatan Gayungan	2 Unit
188	RW. I	Kelurahan Gunungsari Kecamatan Dukuh Pakis	2 Unit
189	RW. IV	Kelurahan Gunungsari Kecamatan Dukuh Pakis	6 Unit
190	RW. VI	Kelurahan Gunungsari Kecamatan Dukuh Pakis	3 Unit
191	RW. II	Kelurahan Gunung Anyar Kecamatan Gunung Anyar	5 Unit
192	RW. III	Kelurahan Gunung Anyar Kecamatan Gunung Anyar	4 Unit
193	RW. V	Kelurahan Gunung Anyar Kecamatan Gunung Anyar	2 Unit
194	RW. VII	Kelurahan Gunung Anyar Kecamatan Gunung Anyar	2 Unit
195	RW. VIII	Kelurahan Gunung Anyar Kecamatan Gunung Anyar	3 Unit
196	RW. I	Kelurahan Gunung Anyar Tambak Kecamatan Gunung Anyar Tambak	3 Unit
197	RW. V	Kelurahan Gunung Anyar Tambak Kecamatan Gunung Anyar Tambak	3 Unit
198	RW. VIII	Kelurahan Gunung Anyar Tambak Kecamatan Gunung Anyar	5 Unit
199	RW. I	Kelurahan Gundih Kecamatan Bubutan	2 Unit
200	RW. II	Kelurahan Gundih Kecamatan Bubutan	2 Unit
201	RW. V	Kelurahan Gundih Kecamatan Bubutan	5 Unit
202	RW. VII	Kelurahan Gundih Kecamatan Bubutan	2 Unit
203	RW. II	Kelurahan Gubeng Kecamatan Gubeng	4 Unit

NO	NAMA PENERIMA	ALAMAT PENERIMA	JUMLAH
204	RW. IV	Kelurahan Gubeng Kecamatan Gubeng	5 Unit
205	RW. II	Kelurahan Gebang Putih Kecamatan Sukolilo	4 Unit
206	RW. III	Kelurahan Gebang Putih Kecamatan Sukolilo	4 Unit
207	RW. V	Kelurahan Gebang Putih Kecamatan Sukolilo	2 Unit
208	RW. I	Kelurahan Genteng Kecamatan Genteng	5 Unit
209	RW. III	Kelurahan Genteng Kecamatan Genteng	4 Unit
210	RW. V	Kelurahan Genteng Kecamatan Genteng	2 Unit
211	RW. III	Kelurahan Genteng Kalianak Kecamatan Asemrowo	3 Unit
212	RW. I	Kelurahan Jambangan Kecamatan Jambangan	2 Unit
213	RW. II	Kelurahan Jambangan Kecamatan Jambangan	4 Unit
214	RW. III	Kelurahan Jambangan Kecamatan Jambangan	2 Unit
215	RW. VI	Kelurahan Jambangan Kecamatan Jambangan	4 Unit
216	RW. I	Kelurahan Jepara Kecamatan Bubutan	5 Unit
217	RW. II	Kelurahan Jepara Kecamatan Bubutan	3 Unit
218	RW. III	Kelurahan Jepara Kecamatan Bubutan	3 Unit
219	RW. II	Kelurahan Jemur Wonosari Kecamatan Wonocolo	4 Unit
220	RW. III	Kelurahan Jemur Wonosari Kecamatan Wonocolo	6 Unit
221	RW. X	Kelurahan Jemur Wonosari Kecamatan Wonocolo	4 Unit
222	RW. I	Kelurahan Kandangan Kecamatan Benowo	2 Unit
223	RW. IV	Kelurahan Kandangan Kecamatan Benowo	2 Unit
224	RW. IX	Kelurahan Kandangan Kecamatan Benowo	5 Unit
225	RW. I	Kelurahan Karangpoh Kecamatan Tandes	3 Unit
226	RW. II	Kelurahan Karangpoh Kecamatan Tandes	3 Unit
227	RW. V	Kelurahan Karangpoh Kecamatan Tandes	6 Unit
228	RW. IX	Kelurahan Karangpoh Kecamatan Tandes	2 Unit
229	RW. I	Kelurahan Kalijudan Kecamatan Mulyorejo	2 Unit
230	RW. II	Kelurahan Kalijudan Kecamatan Mulyorejo	3 Unit
231	RW. III	Kelurahan Kalijudan Kecamatan Mulyorejo	4 Unit
232	RW. VII	Kelurahan Kalisari Kecamatan Mulyorejo	5 Unit
233	RW. VI	Kelurahan Kali Rungkut Kecamatan Rungkut	3 Unit
234	RW. XII	Kelurahan Kali Rungkut Kecamatan Rungkut	2 Unit
235	RW. VIII	Kelurahan Kapasmadya Baru Kecamatan Tambaksari	3 Unit
236	RW. I	Kelurahan Karangpilang Kecamatan Karangpilang	4 Unit
237	RW. II	Kelurahan Karangpilang Kecamatan Karangpilang	3 Unit
238	RW. III	Kelurahan Karangpilang Kecamatan Karangpilang	5 Unit
239	RW. IV	Kelurahan Karangpilang Kecamatan Karangpilang	4 Unit
240	RW. VIII	Kelurahan Kapasan Kecamatan Simokerto	2 Unit
241	RW. IV	Kelurahan Kapasari Kecamatan Genteng	2 Unit
242	RW. IV	Kelurahan Kapasmadya Baru Kecamatan Tambaksari	6 Unit
243	RW. III	Kelurahan Kalisari Kecamatan Mulyorejp	2 Unit
244	RW. IV	Kelurahan Kalisari Kecamatan Mulyorejp	2 Unit
245	RW. VI	Kelurahan Kalisari Kecamatan Mulyorejp	2 Unit
246	RW. I	Kelurahan Kalirungkut Kecamatan Rungkut	2 Unit
247	RW. IV	Kelurahan Kalirungkut Kecamatan Rungkut	1 Unit
248	RW. X	Kelurahan Kalirungkut Kecamatan Rungkut	4 Unit
249	RW. XIII	Kelurahan Kalirungkut Kecamatan Rungkut	2 Unit
250	RW. IV	Kelurahan Kebraon Kecamatan Karang Pilang	3 Unit
251	RW. VII	Kelurahan Kebraon Kecamatan Karang Pilang	2 Unit
252	RW. IX	Kelurahan Kebraon Kecamatan Karang Pilang	3 Unit
253	RW. XI	Kelurahan Kebraon Kecamatan Karang Pilang	3 Unit
254	RW. XII	Kelurahan Kebraon Kecamatan Karang Pilang	3 Unit
255	RW. I	Kelurahan Kedung Cowek Kecamatan Bulak	5 Unit
256	RW. II	Kelurahan Kedung Cowek Kecamatan Bulak	1 Unit
257	RW. III	Kelurahan Kedung Cowek Kecamatan Bulak	4 Unit
258	RW. I	Kelurahan Kedung Baruk Kecamatan Rungkut	1 Unit
259	RW. IV	Kelurahan Kedung Baruk Kecamatan Rungkut	4 Unit
260	RW. III	Kelurahan Kendangsari Kecamatan Tenggilis Mejoyo	4 Unit

NO	NAMA PENERIMA	ALAMAT PENERIMA	JUMLAH
261	RW. III	Kelurahan Kenjeran Kecamatan Bulak	3 Unit
262	RW. I	Kelurahan Kejawan Putih Tambak Kecamatan Mulyorejo	1 Unit
263	RW. II	Kelurahan Kejawan Putih Tambak Kecamatan Mulyorejo	5 Unit
264	RW. I	Kelurahan Keputran Kecamatan Tegalsari	2 Unit
265	RW. IV	Kelurahan Kertajaya Kecamatan Gubeng	1 Unit
266	RW. VII	Kelurahan Kertajaya Kecamatan Gubeng	2 Unit
267	RW. IX	Kelurahan Kertajaya Kecamatan Gubeng	1 Unit
268	RW. XI	Kelurahan Kertajaya Kecamatan Gubeng	2 Unit
269	RW. I	Kelurahan Ketintang Kecamatan Gayungan	3 Unit
270	RW. II	Kelurahan Kenjeran Kecamatan Bulak	5 Unit
271	RW. II	Kelurahan Kebraon Kecamatan Karang Pilang	5 Unit
272	RW. III	Kelurahan Keputih Kecamatan Sukolilo	4 Unit
273	RW. X	Kelurahan Krembangan Selatan Kecamatan Krembangan	2 Unit
274	RW. XII	Kelurahan Krembangan Selatan Kecamatan Krembangan	2 Unit
275	RW. I	Kelurahan Klampis Ngasem Kecamatan Sukolilo	3 Unit
276	RW. II	Kelurahan Klampis Ngasem Kecamatan Sukolilo	3 Unit
277	RW. III	Kelurahan Klampis Ngasem Kecamatan Sukolilo	2 Unit
278	RW. III	Kelurahan Kemayoran Kecamatan Krembangan	1 Unit
279	RW. IV	Kelurahan Kemayoran Kecamatan Krembangan	4 Unit
280	RW. II	Kelurahan Krembangan Selatan Kecamatan Krembangan	5 Unit
281	RW. XII	Kelurahan Krembangan Kecamatan Krembangan	2 Unit
282	RW. III	Kelurahan Krembangan Selatan Kecamatan Krembangan	4 Unit
283	RW. VII	Kelurahan Krembangan Selatan Kecamatan Krembangan	2 Unit
284	RW. XI	Kelurahan Krembangan Selatan Kecamatan Krembangan	2 Unit
285	RW. III	Kelurahan Kupang Krajan Kecamatan Sawahan	4 Unit
286	RW. III	Kelurahan Kutisari Kecamatan Tenggilis Mejoyo	5 Unit
287	RW. IV	Kelurahan Kutisari Kecamatan Tenggilis Mejoyo	3 Unit
288	RW. II	Kelurahan Lakarsantri Kecamatan Lakarsantri	2 Unit
289	RW. I	Kelurahan Lontar Kecamatan Sambikerep	5 Unit
290	RW. X	Kelurahan Lontar Kecamatan Sambikerep	2 Unit
291	RW. XII	Kelurahan Lontar Kecamatan Sambikerep	3 Unit
292	RW. XIV	Kelurahan Lontar Kecamatan Sambikerep	4 Unit
293	RW. XI	Kelurahan Manukan Kulon Kecamatan Tandes	1 Unit
294	RW. XII	Kelurahan Manukan Kulon Kecamatan Tandes	2 Unit
295	RW. I	Kelurahan Manyar Sabrangan Kecamatan Mulyorejo	4 Unit
296	RW. II	Kelurahan Manyar Sabrangan Kecamatan Mulyorejo	5 Unit
297	RW. IV	Kelurahan Manyar Sabrangan Kecamatan Mulyorejo	1 Unit
298	RW. IX	Kelurahan Manyar Sabrangan Kecamatan Mulyorejo	3 Unit
299	RW. V	Kelurahan Margorejo Kecamatan Wonocolo	4 Unit
300	RW. VII	Kelurahan Margorejo Kecamatan Wonocolo	5 Unit
301	RW. I	Kelurahan Menanggal Kecamatan Gayungan	4 Unit
302	RW. IV	Kelurahan Menanggal Kecamatan Gayungan	5 Unit
303	RW. VI	Kelurahan Menanggal Kecamatan Gayungan	6 Unit
304	RW. I	Kelurahan Medokan Ayu Kecamatan Rungkut	1 Unit
305	RW. VII	Kelurahan Medokan Ayu Kecamatan Rungkut	2 Unit
306	RW. IV	Kelurahan Medokan Semampir Kecamatan Sukolilo	5 Unit
307	RW. V	Kelurahan Medokan Semampir Kecamatan Sukolilo	3 Unit
308	RW. VI	Kelurahan Medokan Semampir Kecamatan Sukolilo	5 Unit
309	RW. VII	Kelurahan Medokan Semampir Kecamatan Sukolilo	4 Unit
310	RW. VIII	Kelurahan Medokan Semampir Kecamatan Sukolilo	2 Unit
311	RW. IV	Kelurahan Menur Pumpungan Kecamatan Sukolilo	2 Unit
312	RW. V	Kelurahan Menur Pumpungan Kecamatan Sukolilo	2 Unit
313	RW. VIII	Kelurahan Menur Pumpungan Kecamatan Sukolilo	2 Unit
314	RW. III	Kelurahan Mulyorejo Kecamatan Mulyorejo	2 Unit
315	RW. V	Kelurahan Mulyorejo Kecamatan Mulyorejo	2 Unit
316	RW. I	Kelurahan Morokrembangan Kecamatan Krembangan	4 Unit
317	RW. IX	Kelurahan Morokrembangan Kecamatan Krembangan	4 Unit

NO	NAMA PENERIMA	ALAMAT PENERIMA	JUMLAH
318	RW. I	Kelurahan Mojo Kecamatan Gubeng	2 Unit
319	RW. II	Kelurahan Mojo Kecamatan Gubeng	2 Unit
320	RW. III	Kelurahan Mojo Kecamatan Gubeng	2 Unit
321	RW. IV	Kelurahan Mojo Kecamatan Gubeng	2 Unit
322	RW. V	Kelurahan Mojo Kecamatan Gubeng	2 Unit
323	RW. VI	Kelurahan Mojo Kecamatan Gubeng	2 Unit
324	RW. VII	Kelurahan Mojo Kecamatan Gubeng	2 Unit
325	RW. VIII	Kelurahan Mojo Kecamatan Gubeng	2 Unit
326	RW. IX	Kelurahan Mojo Kecamatan Gubeng	2 Unit
327	RW. X	Kelurahan Mojo Kecamatan Gubeng	2 Unit
328	RW. XI	Kelurahan Mojo Kecamatan Gubeng	2 Unit
329	RW. XII	Kelurahan Mojo Kecamatan Gubeng	2 Unit
330	RW. XIII	Kelurahan Mojo Kecamatan Gubeng	2 Unit
331	RW. I	Kelurahan Nginden Jangkungan Kecamatan Sukolilo	3 Unit
332	RW. II	Kelurahan Nginden Jangkungan Kecamatan Sukolilo	2 Unit
333	RW. IV	Kelurahan Nginden Jangkungan Kecamatan Sukolilo	4 Unit
334	RW. V	Kelurahan Nginden Jangkungan Kecamatan Sukolilo	2 Unit
335	RW. VII	Kelurahan Nginden Jangkungan Kecamatan Sukolilo	2 Unit
336	RW. IX	Kelurahan Nginden Jangkungan Kecamatan Sukolilo	2 Unit
337	RW. X	Kelurahan Nginden Jangkungan Kecamatan Sukolilo	4 Unit
338	RW. XI	Kelurahan Nginden Jangkungan Kecamatan Sukolilo	2 Unit
339	RW. I	Kelurahan Nyamplungan Kecamatan Pabean Cantian	3 Unit
340	RW. IV	Kelurahan Nyamplungan Kecamatan Pabean Cantian	3 Unit
341	RW. XI	Kelurahan Nyamplungan Kecamatan Pabean Cantian	4 Unit
342	RW. XII	Kelurahan Nyamplungan Kecamatan Pabean Cantian	2 Unit
343	RW. V	Kelurahan Ngagel Rejo Kecamatan Wonokromo	5 Unit
344	RW. IX	Kelurahan Ngagel Rejo Kecamatan Wonokromo	4 Unit
345	RW. XII	Kelurahan Ngagel Rejo Kecamatan Wonokromo	5 Unit
346	RW. IX	Kelurahan Nyamplungan Kecamatan Pabean Cantian	4 Unit
347	RW. X	Kelurahan Nyamplungan Kecamatan Pabean Cantian	2 Unit
348	RW. I	Kelurahan Panjang Jiwo Kecamatan Tenggilis Mejoyo	2 Unit
349	RW. I	Kelurahan Pacar Keling Kecamatan Tambaksari	4 Unit
350	RW. V	Kelurahan Pacar Keling Kecamatan Tambaksari	2 Unit
351	RW. VII	Kelurahan Pacar Keling Kecamatan Tambaksari	4 Unit
352	RW. IV	Kelurahan Pacar Kembang Kecamatan Tambaksari	3 Unit
353	RW. X	Kelurahan Pacar Kembang Kecamatan Tambaksari	2 Unit
354	RW. II	Kelurahan Pakal Kecamatan Pakal	2 Unit
355	RW. II	Kelurahan Pegirian Kecamatan Semampir	2 Unit
356	RW. III	Kelurahan Pegirian Kecamatan Semampir	2 Unit
357	RW. IV	Kelurahan Pegirian Kecamatan Semampir	2 Unit
358	RW. V	Kelurahan Pegirian Kecamatan Semampir	2 Unit
359	RW. VI	Kelurahan Pegirian Kecamatan Semampir	2 Unit
360	RW. VII	Kelurahan Pegirian Kecamatan Semampir	9 Unit
361	RW. VIII	Kelurahan Pegirian Kecamatan Semampir	8 Unit
362	RW. IX	Kelurahan Pegirian Kecamatan Semampir	3 Unit
363	RW. X	Kelurahan Pegirian Kecamatan Semampir	5 Unit
364	RW. XI	Kelurahan Pegirian Kecamatan Semampir	8 Unit
365	RW. I	Kelurahan Petemon Kecamatan Sawahan	2 Unit
366	RW. III	Kelurahan Petemon Kecamatan Sawahan	2 Unit
367	RW. XI	Kelurahan Petemon Kecamatan Sawahan	5 Unit
368	RW. XIII	Kelurahan Petemon Kecamatan Sawahan	2 Unit
369	RW. V	Kelurahan Putat Jaya Kecamatan Sawahan	4 Unit
370	RW. IV	Kelurahan Ploso Kecamatan Tambaksari	2 Unit
371	RW. I	Kelurahan Peneleh Kecamatan Genteng	4 Unit
372	RW. IV	Kelurahan Peneleh Kecamatan Genteng	3 Unit
373	RW. VI	Kelurahan Peneleh Kecamatan Genteng	2 Unit
374	RW. VIII	Kelurahan Peneleh Kecamatan Genteng	2 Unit

NO	NAMA PENERIMA	ALAMAT PENERIMA	JUMLAH
375	RW. IX	Kelurahan Peneleh Kecamatan Genteng	2 Unit
376	RW. X	Kelurahan Peneleh Kecamatan Genteng	2 Unit
377	RW. XIV	Kelurahan Peneleh Kecamatan Genteng	2 Unit
378	RW. XV	Kelurahan Peneleh Kecamatan Genteng	3 Unit
379	RW. V	Kelurahan Penjaringansari Kecamatan Rungkut	2 Unit
380	RW. VIII	Kelurahan Penjaringansari Kecamatan Rungkut	3 Unit
381	RW. IX	Kelurahan Penjaringansari Kecamatan Rungkut	4 Unit
382	RW. III	Kelurahan Perak Barat Kecamatan Krembangan	4 Unit
383	RW. IV	Kelurahan Perak Barat Kecamatan Krembangan	6 Unit
384	RW. V	Kelurahan Perak Barat Kecamatan Krembangan	3 Unit
385	RW. VIII	Kelurahan Perak Barat Kecamatan Krembangan	4 Unit
386	RW. IV	Kelurahan Perak Utara Kecamatan Pabean Cantian	1 Unit
387	RW. VI	Kelurahan Perak Utara Kecamatan Pabean Cantian	5 Unit
388	RW. VIII	Kelurahan Perak Utara Kecamatan Pabean Cantian	5 Unit
389	RW. V	Kelurahan Petemon Kecamatan Sawahan	2 Unit
390	RW. XVI	Kelurahan Petemon Kecamatan Sawahan	2 Unit
391	RW. III	Kelurahan Putat Gede Kecamatan Sukomanunggal	2 Unit
392	RW. VI	Kelurahan Pucang Sewu Kecamatan Gubeng	2 Unit
393	RW. VIII	Kelurahan Pucang Sewu Kecamatan Gubeng	2 Unit
394	RW. VI	Kelurahan Pradah kali Kendal Kecamatan Dukuh Pakis	5 Unit
395	RW. VIII	Kelurahan Pradah kali Kendal Kecamatan Dukuh Pakis	3 Unit
396	RW. V	Kelurahan Rangkah Kecamatan Tambaksari	2 Unit
397	RW. VII	Kelurahan Rangkah Kecamatan Tambaksari	2 Unit
398	RW. I	Kelurahan Rungkut Menanggal Kecamatan Gunung Anyar	2 Unit
399	RW. II	Kelurahan Rungkut Menanggal Kecamatan Gunung Anyar	4 Unit
400	RW. III	Kelurahan Rungkut Menanggal Kecamatan Gunung Anyar	7 Unit
401	RW. IV	Kelurahan Rungkut Menanggal Kecamatan Gunung Anyar	7 Unit
402	RW. I	Kelurahan Rungkut Kidul Kecamatan Rungkut	4 Unit
403	RW. II	Kelurahan Rungkut Kidul Kecamatan Rungkut	3 Unit
404	RW. VI	Kelurahan Rungkut Kidul Kecamatan Rungkut	3 Unit
405	RW. VII	Kelurahan Rungkut Kidul Kecamatan Rungkut	4 Unit
406	RW. VIII	Kelurahan Rungkut Kidul Kecamatan Rungkut	2 Unit
407	RW. XI	Kelurahan Rungkut Kidul Kecamatan Rungkut	3 Unit
408	RW. XII	Kelurahan Rungkut Kidul Kecamatan Rungkut	3 Unit
409	RW. VII	Kelurahan Rungkut Tengah Kecamatan Gunung Anyar Tambak	5 Unit
410	RW. I	Kelurahan Romokalisari Kecamatan Benowo	2 Unit
411	RW. IX	Kelurahan Sawahan Kecamatan Sawahan	2 Unit
412	RW. IV	Kelurahan Sambikerep Kecamatan Sambikerep	5 Unit
413	RW. III	Kelurahan Sememi Kecamatan Benowo	5 Unit
414	RW. I	Kelurahan Sukolilo Baru Kecamatan Bulak	3 Unit
415	RW. II	Kelurahan Sukolilo Baru Kecamatan Bulak	3 Unit
416	RW. VI	Kelurahan Sukolilo Baru Kecamatan Bulak	2 Unit
417	RW. VII	Kelurahan Sukolilo Baru Kecamatan Bulak	2 Unit
418	RW. I	Kelurahan Sidodadi Kecamatan Simokerto	2 Unit
419	RW. V	Kelurahan Sidosermo Kecamatan Wonocolo	2 Unit
420	RW. I	Kelurahan Sidotopo Kecamatan Semampir	2 Unit
421	RW. III	Kelurahan Sidotopo Kecamatan Semampir	3 Unit
422	RW. V	Kelurahan Sidotopo Kecamatan Semampir	3 Unit
423	RW. VI	Kelurahan Sidotopo Kecamatan Semampir	3 Unit
424	RW. VII	Kelurahan Sidotopo Kecamatan Semampir	4 Unit
425	RW. VIII	Kelurahan Sidotopo Kecamatan Semampir	5 Unit
426	RW. IX	Kelurahan Sidotopo Kecamatan Semampir	5 Unit
427	RW. X	Kelurahan Sidotopo Kecamatan Semampir	3 Unit
428	RW. XI	Kelurahan Sidotopo Kecamatan Semampir	4 Unit
429	RW. XII	Kelurahan Sidotopo Kecamatan Semampir	2 Unit
430	RW. VI	Kelurahan Simokerto Kecamatan Simokerto	2 Unit
431	RW. XIII	Kelurahan Simokerto Kecamatan Simokerto	2 Unit

NO	NAMA PENERIMA	ALAMAT PENERIMA	JUMLAH
432	RW. XIV	Kelurahan Simokerto Kecamatan Simokerto	2 Unit
433	RW. XIII	Kelurahan Sawahan Kecamatan Sawahan	6 Unit
434	RW. II	Kelurahan Sawunggaling Kecamatan Wonokromo	1 Unit
435	RW. VII	Kelurahan Sawunggaling Kecamatan Wonokromo	2 Unit
436	RW. X	Kelurahan Sawunggaling Kecamatan Wonokromo	4 Unit
437	RW. XI	Kelurahan Sawunggaling Kecamatan Wonokromo	2 Unit
438	RW. VI	Kelurahan Semolowaru Kecamatan Sukolilo	2 Unit
439	RW. XI	Kelurahan Semolowaru Kecamatan Sukolilo	2 Unit
440	RW. I	Kelurahan Siwalankerto Kecamatan Wonocolo	5 Unit
441	RW. II	Kelurahan Siwalankerto Kecamatan Wonocolo	7 Unit
442	RW. III	Kelurahan Siwalankerto Kecamatan Wonocolo	6 Unit
443	RW. IV	Kelurahan Siwalankerto Kecamatan Wonocolo	5 Unit
444	RW. I	Kelurahan Sumberrejo Kecamatan Pakal	2 Unit
445	RW. IV	Kelurahan Sumberrejo Kecamatan Pakal	3 Unit
446	RW. III	Kelurahan Sukolilo Kecamatan Bulak	2 Unit
447	RW. III	Kelurahan Sukomanunggal Kecamatan Sukomanunggal	2 Unit
448	RW. V	Kelurahan Sukomanunggal Kecamatan Sukomanunggal	5 Unit
449	RW. IV	Kelurahan Tambak Oso Wilangon Kecamatan Benowo	2 Unit
450	RW. I	Kelurahan Tanah Kali Kedinding Kecamatan Kenjeran	3 Unit
451	RW. IV	Kelurahan Tanah Kali Kedinding Kecamatan Kenjeran	5 Unit
452	RW. IV	Kelurahan Tambaksari Kecamatan Tambaksari	3 Unit
453	RW. V	Kelurahan Tambaksari Kecamatan Tambaksari	3 Unit
454	RW. I	Kelurahan Tambakrejo Kecamatan Simokerto	1 Unit
455	RW. IX	Kelurahan Tambakrejo Kecamatan Simokerto	1 Unit
456	RW. V	Kelurahan Tembok Dukuh Kecamatan Bubutan	2 Unit
457	RW. VII	Kelurahan Tembok Dukuh Kecamatan Bubutan	2 Unit
458	RW. I	Kelurahan Tegalsari Kecamatan Tegalsari	2 Unit
459	RW. II	Kelurahan Tegalsari Kecamatan Tegalsari	4 Unit
460	RW. III	Kelurahan Tegalsari Kecamatan Tegalsari	4 Unit
461	RW. IV	Kelurahan Tegalsari Kecamatan Tegalsari	3 Unit
462	RW. V	Kelurahan Tegalsari Kecamatan Tegalsari	2 Unit
463	RW. VI	Kelurahan Tegalsari Kecamatan Tegalsari	5 Unit
464	RW. VII	Kelurahan Tegalsari Kecamatan Tegalsari	1 Unit
465	RW. XI	Kelurahan Ujung Kecamatan Semampir	1 Unit
466	RW. III	Kelurahan Warugunung Kecamatan Karang Pilang	2 Unit
467	RW. III	Kelurahan Wiyung Kecamatan Wiyung	1 Unit
468	RW. VII	Kelurahan Wiyung Kecamatan Wiyung	3 Unit
469	RW. I	Kelurahan Wonorejo Kecamatan Rungkut	1 Unit
470	RW. III	Kelurahan Wonorejo Kecamatan Tegalsari	2 Unit
471	RW. V	Kelurahan Wonorejo Kecamatan Rungkut	3 Unit
472	RW. VII	Kelurahan Wonorejo Kecamatan Rungkut	1 Unit
473	RW. III	Kelurahan Wonokromo Kecamatan Wonokromo	2 Unit
474	RW. VI	Kelurahan Wonokusumo Kecamatan Semampir	2 Unit
475	RW. X	Kelurahan Wonokusumo Kecamatan Semampir	6 Unit
476	RW. XIII	Kelurahan Wonokusumo Kecamatan Semampir	4 Unit
477	FORUM KEMITRAAN POLISI MASYARAKAT	Kelurahan Kedung Baruk Kecamatan Rungkut	2 Unit
478	YAYASAN PONPES DARUSSLAM	Jl. Arif Rachman Hakim No. 9	2 Unit
479	KOMANDO DISTRIK MILITER 0831	Jl. Mulyorejo Indah No. 4	2 Unit
Hibah Keranjang Takakura			
1	RT. 1 RW. IX	Kelurahan Kalirungkut Kecamatan Rungkut	7 Unit
2	RT. 2 RW. I	Kelurahan Morokrembangan Kecamatan Krembangan	15 Unit
3	RT. 4 RW. I	Kelurahan Nginden Jangkungan Kecamatan Sukolilo	20 Unit
4	RT. 8 RW. IV	Kelurahan Penjaringansari Kecamatan Rungkut	25 Unit
5	RT. 4 RW. I	Kelurahan Prapen Kecamatan Tenggilis Mejoyo	30 Unit
6	RT. 2 RW. VII	Kelurahan Rangkah Kecamatan Tambaksari	15 Unit
7	RT. 1 RW. V	Kelurahan Semolowaru Kecamatan Sukolilo	40 Unit
8	RT. 4 RW. VII	Kelurahan Semolowaru Kecamatan Sukolilo	30 Unit

NO	NAMA PENERIMA	ALAMAT PENERIMA	JUMLAH
9	RT. 1 RW. VI	Kelurahan Sonokwijen Kecamatan Sukomanunggal	39 Unit
10	RW. V	Kelurahan Dukuh Sutorejo Kecamatan Mulyorejo	200 Unit
11	RW. V	Kelurahan Dupak Kecamatan Krembangan	284 Unit
12	RW. VI	Kelurahan Jagir Kecamatan Wonokromo	100 Unit
13	RW. VII	Kelurahan Kalirungkut Kecamatan Rungkut	400 Unit
14	RW. III	Kelurahan Manukan Kulon Kecamatan Tandes	30 Unit
15	RW. V	Kelurahan Ploso Kecamatan Tambaksari	150 Unit
16	RW. III	Kelurahan Sukolilo Kecamatan Bulak	1000 Unit
17	RW. I	Kelurahan Tambak Oso Wilangon Kecamatan Benowo	100 Unit
18	RW. II	Kelurahan Tambak Oso Wilangon Kecamatan Benowo	100 Unit
19	RW. III	Kelurahan Tambak Oso Wilangon Kecamatan Benowo	100 Unit
20	FASILITATOR LINGKUNGAN KELURAHAN BALAS KLUMPRIK	Kelurahan Balas Klumprik Kecamatan Wiyung	115 Unit
21	RW. III	Kelurahan Asemrowo Kecamatan Asemrowo	9 Buah
22	RW. II	Kelurahan Sukolilo Baru Kecamatan Bulak	60 Buah
23	RW. III	Kelurahan Sukolilo Baru Kecamatan Bulak	60 Buah
24	RW. VI	Kelurahan Sukolilo Baru Kecamatan Bulak	20 Buah
25	RW. III	Kelurahan Ketintang Kecamatan Gayungan	70 Buah
26	RW. VIII	Kelurahan Gunung Anyar Tambak Kecamatan Gunung Anyar	15 Buah
27	RW. VIII	Kelurahan Perak Utara Kecamatan Pabean Cantian	1 Buah
28	RW. VI	Kelurahan Sawahan Kecamatan Sawahan	14 Buah
29	RW. II	Kelurahan Pacar Keling Kecamatan Tambaksari	20 Buah
30	RW. III	Kelurahan Siwalankerto Kecamatan Wonocolo	400 Buah
Hibah Tong Komposter			
1	RT. 7 RW. II	Kelurahan Ampel Kecamatan Semampir	3 Buah
2	RT. 5 RW. V	Kelurahan Ampel Kecamatan Semampir	3 Buah
3	RT. 1 RW. VII	Kelurahan Ampel Kecamatan Semampir	2 Buah
4	RT. 6 RW. VI	Kelurahan Airlangga Kecamatan Gubeng	8 Buah
5	RT. 5 RW. IV	Kelurahan Gubeng Kecamatan Gubeng	4 Buah
6	RT. 2 RW. IX	Kelurahan Kedung Baruk Kecamatan Rungkut	1 Buah
7	RT. 1 RW. X	Kelurahan Kedung Baruk Kecamatan Rungkut	1 Buah
8	RT. 1 RW. III	Kelurahan Krembangan Selatan Kecamatan Krembangan	7 Buah
9	RT. 4 RW. III	Kelurahan Pagesangan Kecamatan Jambangan	6 Buah
10	RT. 6 RW. VIII	Kelurahan Pacar Keling Kecamatan Tambaksari	2 Buah
11	RT. 4 RW. II	Kelurahan Peneleh Kecamatan Genteng	4 Buah
12	RT. 4 RW. I	Kelurahan Ploso Kecamatan Tambaksari	2 Buah
13	RT. 1 RW. VII	Kelurahan Rangkah Kecamatan Tambaksari	10 Buah
14	RW. IV	Kelurahan Simomulyo Kecamatan Sukomanunggal	30 Buah
15	RW. VII	Kelurahan Gayungan Kecamatan Gayungan	10 Buah
16	RW. I	Kelurahan Karangpilang Kecamatan Karangpilang	20 Buah
17	RW. II	Kelurahan Karangpilang Kecamatan Karangpilang	30 Buah
18	RW. III	Kelurahan Karangpilang Kecamatan Karangpilang	20 Buah
19	RW. IV	Kelurahan Karangpilang Kecamatan Karangpilang	35 Buah
20	RW. VI	Kelurahan Kupang Krajan Kecamatan Sawahan	10 Buah
21	RW. III	Kelurahan Margorejo Kecamatan Wonocolo	50 Buah
22	RW. V	Kelurahan Putat Jaya Kecamatan Sawahan	20 Buah
23	RW. III	Kelurahan Rungkut Menanggal Kecamatan Gunung Anyar	72 Buah
24	RW. IV	Kelurahan Rungkut Menanggal Kecamatan Gunung Anyar	70 Buah
25	RW. I	Kelurahan Rungkut Kidul Kecamatan Rungkut	4 Buah
26	RW. III	Kelurahan Rungkut Kidul Kecamatan Rungkut	4 Buah
27	RW. IV	Kelurahan Rungkut Kidul Kecamatan Rungkut	5 Buah
28	RW. V	Kelurahan Rungkut Kidul Kecamatan Rungkut	4 Buah
29	RW. VI	Kelurahan Rungkut Kidul Kecamatan Rungkut	6 Buah
30	RW. VII	Kelurahan Rungkut Kidul Kecamatan Rungkut	4 Buah
31	RW. XI	Kelurahan Rungkut Kidul Kecamatan Rungkut	3 Buah
32	RW. XII	Kelurahan Rungkut Kidul Kecamatan Rungkut	4 Buah
33	RW. V	Kelurahan Sawunggaling Kecamatan Wonokromo	20 Buah
34	RW. VI	Kelurahan Sawunggaling Kecamatan Wonokromo	35 Buah

NO	NAMA PENERIMA	ALAMAT PENERIMA	JUMLAH
35	RW. IV	Kelurahan Sumberrejo Kecamatan Pakal	10 Buah
36	RW. III	Kelurahan Tanah Kali Kedinding Kecamatan Kenjeran	120 Buah
37	RW. IV	Kelurahan Tanah Kali Kedinding Kecamatan Kenjeran	90 Buah
38	RW. IX	Kelurahan Tanah Kali Kedinding Kecamatan Kenjeran	50 Buah
39	RW. I	Kelurahan Wiyung Kecamatan Wiyung	20 Buah
40	FASILITATOR LINGKUNGAN KELURAHAN BALAS KLUMPRIK	Kelurahan Balas Klumprik Kecamatan Wiyung	62 Buah
41	RW. V	Kelurahan Genteng Kecamatan Genteng	10 unit
42	RW. V	Kelurahan Lidah Wetan Kecamatan Lakarsantri	40 unit
43	RW. IV	Kelurahan Keputran Kecamatan Tegalsari	25 unit
44	RW. IV	Kelurahan Tegalsari Kecamatan Tegalsari	100 unit
45	RW. VII	Kelurahan Tegalsari Kecamatan Tegalsari	50 unit
46	RW. IV	Kelurahan Kutisari Kecamatan Tenggilis Mejoyo	45 unit
47	RW. IX	Kelurahan Ngagelrejo Kecamatan Wonokromo	90 unit
Hibah Peralatan Olahraga Bola Futsal			
1	RW 1	KELURAHAN ASEMROWO	4 Buah
2	RW 3	KELURAHAN GENTING KALIANAK	2 Buah
3	RW 1	KELURAHAN KEDUNG COWEK	3 Buah
4	RW 2	KELURAHAN KEDUNG COWEK	3 Buah
5	RW 3	KELURAHAN KEDUNG COWEK	3 Buah
6	RW 10	KELURAHAN SIDOTOPO WETAN	2 Buah
7	RW 1	KELURAHAN TAMBAK WEDI	2 Buah
8	RW 2	KELURAHAN TAMBAK WEDI	1 Buah
9	RW 5	KELURAHAN AMPEL	2 Buah
10	RW 11	KELURAHAN MANUKAN KULON	3 Buah
11	RW 15	KELURAHAN MANUKAN KULON	5 Buah
Hibah Peralatan Olahraga Bola Basket			
1	RW 3	KELURAHAN MANUKAN KULON	3 Buah
Hibah Peralatan Olahraga Bola Sepak			
1	RW 3	KELURAHAN GENTING KALIANAK	2 Buah
2	RW 3	KELURAHAN KEDUNG COWEK	2 Buah
Hibah Peralatan Olahraga Bola Voli			
1	RT 1 RW 3	KELURAHAN GENTING KALIANAK	2 Buah
2	RT 4 RW 8	KELURAHAN KANDANGAN	4 Buah
3	RT 3 RW 3	KELURAHAN KEDUNG COWEK	3 Buah
4	RT 3 RW 1	KELURAHAN DUKUH PAKIS	3 Buah
5	RT 2 RW 7	KELURAHAN GUNUNG ANYAR TAMBAK	2 Buah
6	RT 1 RW 6	KELURAHAN NGINDEN JANGKUNGAN	3 Buah
7	RT 1 RW 2	KELURAHAN TAMBAKSARI	2 Buah
Hibah Peralatan Olahraga Meja Ping Pong			
1	RW 6	KELURAHAN BUBUTAN	1 Buah
2	RW 2	KELURAHAN TEMBOK DUKUH	2 Buah
3	RW 2	KELURAHAN KEDUNG COWEK	2 Buah
4	RW 1	KELURAHAN KENJERAN	2 Buah
5	RW 2	KELURAHAN KENJERAN	2 Buah
6	RW 1	KELURAHAN DUKUH PAKIS	1 Buah
7	RW 4	KELURAHAN DUKUH PAKIS	2 Buah
8	RW 6	KELURAHAN PRADAHKALIKENDAL	2 Buah
9	RW 2	KELURAHAN DUKUH MENANGGAL	2 Buah
10	RW 1	KELURAHAN KETINTANG	2 Buah
11	RW 4	KELURAHAN KAPASARI	2 Buah
12	RW 7	KELURAHAN KAPASARI	2 Buah
13	RW 1	KELURAHAN KETABANG	1 Buah
14	RW 11	KELURAHAN PENELEH	2 Buah
15	RW 15	KELURAHAN PENELEH	2 Buah
16	RW 8	KELURAHAN GUNUNG ANYAR	2 Buah
17	RW 5	KELURAHAN GUNUNG ANYAR TAMBAK	3 Buah
18	RW 7	KELURAHAN GUNUNG ANYAR TAMBAK	2 Buah

NO	NAMA PENERIMA	ALAMAT PENERIMA	JUMLAH
19	RW 4	KELURAHAN RUNGKUT TENGAH	2 Buah
20	RW 8	KELURAHAN RUNGKUT TENGAH	1 Buah
21	RW 6	KELURAHAN JAMBANGAN	2 Buah
22	RW 3	KELURAHAN KARAH	1 Buah
23	RW 12	KELURAHAN KEBRAON	2 Buah
24	RW 13	KELURAHAN KEBRAON	1 Buah
25	RW 4	KELURAHAN TANBAK WEDI	1 Buah
26	RW 4	KELURAHAN TANAH KALI KEDINDING	1 Buah
27	RW 5	KELURAHAN TANAH KALI KEDINDING	2 Buah
28	RW 6	KELURAHAN TANAH KALI KEDINDING	1 Buah
29	RW 10	KELURAHAN TANAH KALI KEDINDING	2 Buah
30	RW 2	KELURAHAN MOROKREMBANGAN	4 Buah
31	RW 9	KELURAHAN MOROKREMBANGAN	4 Buah
32	RW 2	KELURAHAN PERAK BARAT	1 Buah
33	RW 7	KELURAHAN PERAK BARAT	1 Buah
34	RW 8	KELURAHAN PERAK BARAT	1 Buah
35	RW 2	KELURAHAN BANGKINGAN	1 Buah
36	RW 5	KELURAHAN BANGKINGAN	1 Buah
37	RW 4	KELURAHAN KEJAWAN PUTIH TANBAK	2 Buah
38	RW 4	KELURAHAN MANYAR SABRANGAN	2 Buah
39	RW 5	KELURAHAN BONGKARAN	2 Buah
40	RW 6	KELURAHAN BONGKARAN	2 Buah
41	RW 9	KELURAHAN PERAK UTARA	3 Buah
42	RW 4	KELURAHAN SAMBIKEREP	1 Buah
43	RW 1	KELURAHAN BANYU URIP	1 Buah
44	RW 2	KELURAHAN BANYU URIP	1 Buah
45	RW 5	KELURAHAN BANYU URIP	1 Buah
46	RW 9	KELURAHAN BANYU URIP	1 Buah
47	RW 1	KELURAHAN KUPANG KRAJAN	4 Buah
48	RW 2	KELURAHAN KUPANG KRAJAN	3 Buah
49	RW 2	KELURAHAN SAWAHAN	2 Buah
50	RW 1	KELURAHAN AMPEL	1 Buah
51	RW 3	KELURAHAN AMPEL	1 Buah
52	RW 5	KELURAHAN PEGIRIAN	2 Buah
53	RW 7	KELURAHAN PEGIRIAN	2 Buah
54	RW 11	KELURAHAN PEGIRIAN	2 Buah
55	RW 1	KELURAHAN SIDOTOPO	2 Buah
56	RW 1	KELURAHAN SIDOTOPO	2 Buah
57	RW 2	KELURAHAN SIDOTOPO	2 Buah
58	RW 6	KELURAHAN SIDOTOPO	2 Buah
59	RW 9	KELURAHAN SIDOTOPO	2 Buah
60	RW 9	KELURAHAN SIDOTOPO	2 Buah
61	RW 11	KELURAHAN SIDOTOPO	2 Buah
62	RW 12	KELURAHAN SIDOTOPO	2 Buah
63	RW 10	KELURAHAN TANBAKREJO	2 Buah
64	RW 5	KELURAHAN MEDOKAN SEMAMPIR	1 Buah
65	RW 2	KELURAHAN SEMOLOWARU	2 Buah
66	RW 2	KELURAHAN PUTAT GEDE	2 Buah
67	RW 4	KELURAHAN SIMOMULYO	1 Buah
68	RW 6	KELURAHAN SIMOMULYO	1 Buah
69	RW 4	KELURAHAN DUKUH SETRO	1 Buah
70	RW 6	KELURAHAN GADING	2 Buah
71	RW 2	KELURAHAN KAPASMADYA BARU	1 Buah
72	RW 2	KELURAHAN KAPASMADYA BARU	1 Buah
73	RW 6	KELURAHAN KAPASMADYA BARU	1 Buah
74	RW 6	KELURAHAN KAPASMADYA BARU	1 Buah
75	RW 11	KELURAHAN PACAR KELING	2 Buah

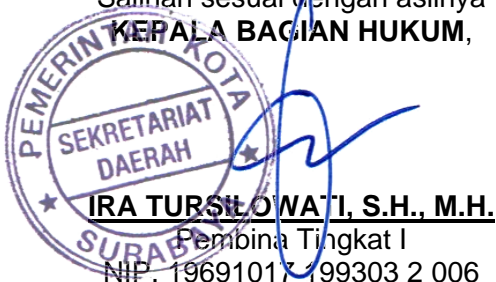
NO	NAMA PENERIMA	ALAMAT PENERIMA	DAFTAR
76	RW 3	KELURAHAN PACAR KEMBANG	2 Buah
77	RW 7	KELURAHAN PACAR KEMBANG	2 Buah
78	RW 5	KELURAHAN RANGKAH	1 Buah
79	RW 2	KELURAHAN TAMBAKSARI	1 Buah
80	RW 8	KELURAHAN TAMBAKSARI	2 Buah
81	RW 9	KELURAHAN TAMBAKSARI	1 Buah
82	RW 4	KELURAHAN BALONGSARI	1 Buah
83	RW 7	KELURAHAN BALONGSARI	2 Buah
84	RW 2	KELURAHAN BANJAR SUGIHAN	2 Buah
85	RW 9	KELURAHAN MANUKAN KULON	2 Buah
86	RW 3	KELURAHAN TEGALSARI	2 Buah
87	RW 4	KELURAHAN TEGALSARI	2 Buah
88	RW 7	KELURAHAN TEGALSARI	1 Buah
89	RW 2	KELURAHAN PANJANG JIWO	2 Buah
90	RW 1	KELURAHAN BABATAN	2 Buah
91	RW 5	KELURAHAN DARMO	1 Buah
92	RW 8	KELURAHAN DARMO	2 Buah
93	RW 2	KELURAHAN NGAGEL	3 Buah
94	RW 1	KELURAHAN NGAGELREJO	2 Buah
95	RW 2	KELURAHAN NGAGELREJO	2 Buah
96	RW 3	KELURAHAN NGAGELREJO	2 Buah
97	RW 7	KELURAHAN NGAGELREJO	2 Buah
98	RW 10	KELURAHAN NGAGELREJO	2 Buah
99	RW 11	KELURAHAN NGAGELREJO	2 Buah
100	RW 12	KELURAHAN NGAGELREJO	2 Buah
101	RW 6	KELURAHAN SAWUNGGALING	2 Buah
102	RW 7	KELURAHAN SAWUNGGALING	2 Buah
103	RW 9	KELURAHAN SAWUNGGALING	2 Buah
Hibah Peralatan Olahraga Net Voly			
1	RW 3	KELURAHAN GENTING KALIANAK	2 Buah
2	RW 7	KELURAHAN BUBUTAN	2 Buah
3	RW 3	KELURAHAN KEDUNG COWEK	2 Buah
4	RW 5	KELURAHAN SUKOLILO BARU	2 Buah
5	RW 6	KELURAHAN MENANGGAL	2 Buah
6	RW 6	KELURAHAN KEPUTIH	2 Buah
7	RW 6	KELURAHAN NGINDEN JANGKUNGAN	2 Buah
Hibah Peralatan Olahraga Raket Badminton			
1	RW 3	KELURAHAN GENTING KALIANAK	2 Buah
2	RW 2	KELURAHAN GUNDIH	4 Buah
3	RW 3	KELURAHAN KEDUNG COWEK	4 Buah
4	RW 6	KELURAHAN MENANGGAL	4 Buah
5	RW 3	KELURAHAN RUNGKUT MENANGGAL	4 Buah
6	RW 3	KELURAHAN KARAH	2 Buah
7	RW 9	KELURAHAN MOROKREMBANGAN	6 Buah
8	RW 4	KELURAHAN MANYAR SABRANGAN	4 Buah
9	RW 4	KELURAHAN SIMOMULYO	4 Buah
10	RW 5	KELURAHAN DUKUH SETRO	10 Buah
11	RW 6	KELURAHAN GADING	4 Buah
12	RW 9	KELURAHAN MANUKAN KULON	4 Buah
13	RW 4	KELURAHAN DR. SUTOMO	10 Buah
14	RW 1	KELURAHAN TEGALSARI	2 Buah
15	RW 2	KELURAHAN TEGALSARI	4 Buah
16	RW 7	KELURAHAN NGAGELREJO	4 Buah

Surabaya, 30 Desember 2016
WALIKOTA SURABAYA

ttd.

TRI RISMAHARINI

Salinan sesuai dengan aslinya
KEPALA BAGIAN HUKUM,



LAMPIRAN : PERATURAN DAERAH
 NOMOR : 15
 TANGGAL : 30 Desember 2016

DAFTAR NAMA PENERIMA, ALAMAT DAN BESARAN ALOKASI BANTUAN SOSIAL YANG DITERIMA

NO	NAMA PENERIMA	ALAMAT PENERIMA	JUMLAH (Rp)
1	2	3	4
JUMLAH BELANJA BANTUAN SOSIAL			0

Surabaya, 30 Desember 2016

WALIKOTA SURABAYA

ttd.

TRI RISMAHARINI

Salinan sesuai dengan aslinya
KEPALA BAGIAN HUKUM,



IRA TURSILOWATI, S.H., M.H.

Pembina Tingkat I
 NIP. 19691017 199303 2 006

**PEMERINTAH KOTA SURABAYA
 REKAPITULASI APBD PER PROGRAM
 TAHUN ANGGARAN 2017**

KODE	URAIAN	JUMLAH	PROSENTASE
1 1 1 01 01	Program Pengadaan, Peningkatan dan Perbaikan Sarana dan Prasarana Pendidikan	867,203,708,776	13.79
1 1 1 01 02	Program Penerapan Kurikulum	28,874,471,978	0.46
1 1 1 01 03	Program Peningkatan Mutu Pendidik dan Tenaga Kependidikan	119,049,536,830	1.89
1 1 1 01 04	Program Peningkatan Prestasi	13,428,481,404	0.21
1 1 1 01 05	Program Peningkatan Manajemen Pengelolaan Pendidikan	584,299,781	0.01
1 1 1 01 06	Program Pendidikan Kesetaraan	2,082,819,637	0.03
1 1 1 01 07	Program Pendidikan Masyarakat serta Lembaga Kursus dan Pelatihan	44,966,296,320	0.72
1 1 1 02 01	Program Pemberian Jaminan Pelayanan Kesehatan Penduduk Miskin	163,055,017,359	2.59
1 1 1 02 02	Program peningkatan keselamatan ibu melahirkan dan anak	27,970,907,047	0.44
1 1 1 02 03	Program Perbaikan Gizi Ibu dan Anak	8,804,526,070	0.14
1 1 1 02 04	Program Pengadaan, Peningkatan dan Perbaikan Sarana dan Prasarana Puskesmas/Puskesmas Pembantu	75,620,354,128	1.20
1 1 1 02 05	Program Obat dan Perbekalan Kesehatan Puskesmas/Puskesmas Pembantu	37,501,579,342	0.60
1 1 1 02 06	Program Standarisasi Pelayanan Kesehatan	57,632,672,684	0.92
1 1 1 02 07	Program Peningkatan Sarana dan Prasarana Rumah Sakit	108,342,691,909	1.72
1 1 1 02 08	Program Obat dan Perbekalan Kesehatan rumah sakit	79,949,162,670	1.27
1 1 1 02 09	Program Upaya Kesehatan Masyarakat	79,359,845,775	1.26
1 1 1 03 01	Program Pengembangan dan Pengelolaan Sistem Drainase Kota	403,407,006,221	6.42
1 1 1 03 02	Program Pengelolaan dan Pembangunan Jalan dan Jembatan	278,978,352,062	4.44
1 1 1 03 03	Program Pembangunan Jaringan Air Bersih Perkotaan	7,581,458,657	0.12
1 1 1 03 04	Program Pengelolaan dan Peningkatan Pelayanan PJU	185,773,106,147	2.95
1 1 1 03 05	Program Pengelolaan dan Peningkatan Utilitas Kota	1,061,910,686	0.02
1 1 1 03 06	Program Perencanaan Ruang Kota	6,580,862,558	0.10
1 1 1 03 07	Program Pemanfaatan dan Pengendalian Tata Ruang Kota	7,271,547,459	0.12
1 1 1 04 01	Program Perumahan dan Kawasan Permukiman	456,103,643,146	7.25
1 1 1 05 01	Program Penegakan Peraturan Daerah	37,887,317,869	0.60
1 1 1 05 02	Program Peningkatan Ketenteraman, Ketertiban dan Kenyamanan Lingkungan	35,244,570,405	0.56
1 1 1 05 03	Program Penanggulangan Bencana	137,870,871,901	2.19
1 1 1 06 01	Program Pelayanan dan Rehabilitasi Kesejahteraan Sosial	175,393,132,618	2.79
1 1 1 06 02	Program Pemberdayaan Kelembagaan Kesejahteraan Sosial	2,256,885,468	0.04
1 1 2 01 01	Program Peningkatan Kesempatan Kerja	3,976,025,694	0.06
1 1 2 01 02	Program Peningkatan Kompetensi Tenaga Kerja dan Produktivitas	14,217,332,686	0.23
1 1 2 01 03	Program Pengembangan Hubungan Industrial dan Syarat Kerja	4,493,685,072	0.07
1 1 2 01 04	Program Pengawasan dan Perlindungan Ketenagakerjaan	901,135,820	0.01
1 1 2 02 01	Program Kesetaraan Gender dan Pemberdayaan Perempuan	2,062,585,582	0.03
1 1 2 02 02	Program Perlindungan Perempuan dan Anak	10,165,607,106	0.16
1 1 2 03 01	Program Peningkatan Ketersediaan, Keanekaragaman, dan Keamanan Pangan	5,641,482,895	0.09
1 1 2 04 01	Program Pengadaan Tanah dan/atau Bangunan bagi Pembangunan untuk Kepentingan Umum	641,761,192,864	10.21
1 1 2 04 02	Program Pengamanan Aset	10,683,093,508	0.17
1 1 2 04 03	Program Pengelolaan Aset	12,958,473,419	0.21
1 1 2 05 01	Program Pengelolaan dan Peningkatan Ruang Terbuka Hijau	99,093,088,328	1.58
1 1 2 05 02	Program Pengelolaan Kebersihan	318,458,904,883	5.07

KODE	URAIAN	JUMLAH	PROSENTASE
1 1 2 05 03	Program Pengendalian dan Pengawasan Dampak Lingkungan	9,287,599,271	0.15
1 1 2 05 05	Program Upaya Konservasi Energi	543,614,217	0.01
1 1 2 05 08	Program Pengembangan dan Pemanfaatan Energi Alternatif	1,942,912,663	0.03
1 1 2 06 01	Program Penataan Administrasi Kependudukan	19,720,466,933	0.31
1 1 2 08 01	Program Keluarga Berencana	4,931,184,788	0.08
1 1 2 08 02	Program Bina Keluarga	1,121,790,777	0.02
1 1 2 08 03	Program Peningkatan Keberdayaan Masyarakat	7,127,831,735	0.11
1 1 2 09 01	Program Peningkatan Sistem Manajemen Transportasi	195,401,845,536	3.11
1 1 2 09 02	Program Pengembangan Sistem Transportasi Berkelanjutan	47,076,350,378	0.75
1 1 2 09 03	Program Manajemen Lalu Lintas Angkutan Barang	1,675,570,209	0.03
1 1 2 10 01	Program Pengembangan dan Pemanfaatan Teknologi Informasi dan Komunikasi	43,392,673,226	0.69
1 1 2 10 02	Program Komunikasi, Informasi, dan Publikasi Masyarakat	18,438,115,309	0.29
1 1 2 11 02	Program Perkuatan Permodalan Usaha Mikro	257,077,882	0.00
1 1 2 11 03	Program Standarisasi Produk Usaha Mikro	2,608,321,803	0.04
1 1 2 11 04	Program Penguatan Kelembagaan Koperasi	2,078,698,059	0.03
1 1 2 11 05	Program Peningkatan Kualitas Usaha Koperasi	2,854,669,366	0.05
1 1 2 12 01	Program Peningkatan Investasi fasilitas pendukung logistik	366,475,400	0.01
1 1 2 12 03	Program Peningkatan Iklim dan Realisasi Investasi	3,391,507,914	0.05
1 1 2 12 04	Program Pelayanan Perizinan dan Non Perizinan	19,384,612,877	0.31
1 1 2 13 01	Program Peningkatan Peran serta Kepemudaan	3,768,396,388	0.06
1 1 2 13 02	Program Pembinaan dan Pemasyarakatan Olah Raga	109,017,614,964	1.73
1 1 2 14 01	Program Pengembangan Data, Informasi dan Statistik	1,271,639,195	0.02
1 1 2 16 01	Program Perlindungan Budaya Lokal	1,354,942,049	0.02
1 1 2 16 02	Program Pengembangan dan Pemanfaatan Budaya Lokal	7,240,619,163	0.12
1 1 2 16 03	Program Pengembangan Wawasan dan Karakter Kebangsaan dalam Konteks Budaya Lokal	18,867,254,715	0.30
1 1 2 17 01	Program Pengembangan Budaya Baca dan Pembinaan Perpustakaan	24,468,511,856	0.39
1 1 2 18 01	Program Penataan, Penyelamatan, dan Pelestarian Dokumen/Arsip Daerah	2,809,353,338	0.04
1 2 2 01 01	Program Penyediaan Sarana Prasarana Kelautan dan Perikanan	4,036,077,236	0.06
1 2 2 01 02	Program Pengaplikasian Teknologi Tepat Guna Budidaya Perikanan dan Kelautan	505,917,030	0.01
1 2 2 02 01	Program Pengembangan Destinasi Wisata	5,196,638,003	0.08
1 2 2 02 02	Program Pengembangan Kerjasama dengan Stakeholder Bidang Pariwisata	877,451,144	0.01
1 2 2 02 03	Program Pemasaran Pariwisata	11,042,133,692	0.18
1 2 2 02 04	Program Pemanfaatan Rumah Kreatif dan Pengembangan Usaha Kreatif	3,032,816,426	0.05
1 2 2 02 05	Program legalisasi usaha kreatif	161,543,007	0.00
1 2 2 02 06	Program Perkuatan Permodalan Usaha Kreatif	154,617,473	0.00
1 2 2 03 01	Program Penyediaan Sarana Prasarana Budidaya Tanaman Pangan dan Hortikultura	1,719,930,759	0.03
1 2 2 03 02	Program Pengaplikasian Teknologi Tepat Guna dalam Budidaya Tanaman Pangan dan Hortikultura	2,399,392,523	0.04
1 2 2 03 04	Program pencegahan dan penanggulangan penyakit hewan ternak	1,725,551,150	0.03
1 2 2 03 05	Program Pengaplikasian Teknologi Tepat Guna dalam Budidaya Peternakan	1,757,418,033	0.03
1 2 2 06 01	Program Pengembangan Hub dan Simpul Logistik untuk Mendukung Distribusi Komoditas Potensial	962,056,672	0.02
1 2 2 06 03	Program Perlindungan Konsumen dan Pengamanan Perdagangan	2,523,932,692	0.04
1 2 2 06 04	Program Perluasan Jangkauan Pemasaran	35,909,268,071	0.57
1 2 2 06 05	Program Peningkatan Akses dan Distribusi Pangan	2,286,703,259	0.04
1 2 2 06 06	Program Peningkatan Pemasaran Hasil Pertanian	1,041,981,770	0.02
2 1 2 01 01	Program Pengendalian Pembangunan Daerah	5,677,447,302	0.09
2 1 2 01 02	Program Perencanaan Pembangunan Daerah	27,149,259,926	0.43
2 1 2 02 01	Program Pengelolaan Keuangan Daerah	4,962,206,768	0.08
2 1 2 02 02	Program Peningkatan dan Pengembangan Pendapatan Daerah	27,799,861,362	0.44

KODE	URAIAN	JUMLAH	PROSENTASE
2 1 2 03 01	Program Penataan Kelembagaan dan Ketatalaksanaan	3,301,059,195	0.05
2 1 2 03 02	Program Penataan Peraturan Perundang-Undangan	4,453,974,430	0.07
2 1 2 03 03	Program Penataan Daerah Otonom	136,127,539,603	2.17
2 1 2 03 04	Program Pengendalian Pelaksanaan Kebijakan Kepala Daerah	2,094,087,491	0.03
2 1 2 03 05	Program Peningkatan kapasitas lembaga fasilitator perwakilan rakyat daerah	96,188,466,364	1.53
2 1 2 03 06	Program Pendukung Kedinasan Kepala Daerah/Wakil Kepala Daerah	7,582,321,907	0.12
2 1 2 03 07	Program Peningkatan Kerjasama Antar Pemerintah Daerah	11,010,797,671	0.18
2 1 2 03 08	Program Kerjasama Bidang Perdagangan	283,077,200	0.00
2 1 2 03 09	Program Peningkatan Kinerja BUMD Pendukung Keuangan Daerah	495,528,518	0.01
2 1 2 04 01	Program Peningkatan Sistem Pengawasan Internal	5,915,230,362	0.09
2 2 2 01 01	Program Peningkatan Kapasitas Sumber Daya Aparatur	12,551,608,858	0.20
2 2 2 02 01	Program Pelayanan Administrasi Perkantoran	399,477,568,016	6.35
2 2 2 02 02	Program Pembangunan dan Pengelolaan Sarana dan Prasarana Kedinasan	342,113,737,588	5.44
JUMLAH TOTAL		6,287,166,496,276	100

Surabaya, 30 Desember 2016

WALIKOTA SURABAYA

ttd.

TRI RISMAHARINI

Salinan sesuai dengan aslinya
KEPALA BAGIAN HUKUM,



IRA TURSILOWATI, S.H., M.H.

Pembina Tingkat I
NIP. 19691017 199303 2 006