



BUPATI CIANJUR  
PROVINSI JAWA BARAT

PERATURAN DAERAH KABUPATEN CIANJUR

NOMOR 13 TAHUN 2019

TENTANG

PERTANGGUNGJAWABAN PELAKSANAAN ANGGARAN PENDAPATAN DAN  
BELANJA DAERAH TAHUN ANGGARAN 2018

DENGAN RAHMAT TUHAN YANG MAHA ESA

BUPATI CIANJUR,

- Menimbang : a. bahwa berdasarkan ketentuan Pasal 115 Peraturan Daerah Kabupaten Cianjur Nomor 02 Tahun 2007 tentang Pengelolaan Keuangan Daerah, Bupati harus memberikan laporan pertanggungjawaban pelaksanaan Anggaran Pendapatan dan Belanja Daerah kepada Dewan Perwakilan Rakyat Daerah berupa laporan keuangan yang telah diperiksa oleh Badan Pemeriksa Keuangan, paling lambat 6 (enam) bulan setelah tahun anggaran berakhir;
- b. bahwa berdasarkan pertimbangan sebagaimana dimaksud dalam huruf a, perlu menetapkan Peraturan Daerah tentang Pertanggungjawaban Pelaksanaan Anggaran Pendapatan dan Belanja Daerah Tahun Anggaran 2018;
- Mengingat : 1. Pasal 18 ayat (6) Undang-Undang Dasar Negara Republik Indonesia Tahun 1945;
2. Undang-Undang Nomor 14 Tahun 1950 tentang Pembentukan Daerah-Daerah Kabupaten Dalam Lingkungan Propinsi Djawa Barat (Berita Negara Republik Indonesia Tahun 1950 Nomor 34) sebagaimana telah diubah dengan Undang-Undang Nomor 4 Tahun 1968 tentang Pembentukan Kabupaten Purwakarta dan Kabupaten Subang dengan Mengubah Undang-undang Nomor 14 Tahun 1950 tentang Pembentukan Daerah-Daerah Kabupaten Dalam Lingkungan Propinsi Djawa Barat (Lembaran Negara Republik Indonesia Tahun 1968 Nomor 31, Tambahan Lembaran Negara Republik Indonesia Nomor 2851);

3. Undang-Undang 28 Tahun 1999 tentang Penyelenggaraan Negara yang Bersih dan Bebas dari Korupsi, Kolusi dan Nepotisme (Lembaran Negara Republik Indonesia Tahun 1999 Nomor 75 Tambahan Lembaran Negara Republik Indonesia Nomor 3851);
4. Undang-Undang Nomor 17 Tahun 2003 tentang Keuangan Negara (Lembaran Negara Republik Indonesia Tahun 2003 Nomor 47 Tambahan Lembaran Negara Republik Indonesia Nomor 4287);
5. Undang-Undang Nomor 1 Tahun 2004 tentang Perbendaharaan Negara (Lembaran Negara Republik Indonesia Tahun 2004 Nomor 5 Tambahan Lembaran Negara Republik Indonesia Nomor 4355);
6. Undang-Undang Nomor 15 Tahun 2004 tentang Pemeriksaan Pengelolaan dan Tanggung Jawab Keuangan Negara (Lembaran Negara Republik Indonesia Tahun 2004 Nomor 66 Tambahan Lembaran Negara Republik Indonesia Nomor 4400);
7. Undang-Undang Nomor 33 Tahun 2004 tentang Perimbangan Keuangan antara Pemerintah Pusat dan Pemerintahan Daerah (Lembaran Negara Republik Indonesia Tahun 2004 Nomor 126 Tambahan Lembaran Negara Republik Indonesia Nomor 4438);
8. Undang-Undang Nomor 28 Tahun 2009 tentang Pajak Daerah dan Retribusi Daerah (Lembaran Negara Republik Indonesia Tahun 2009 Nomor 130, Tambahan Lembaran Negara Republik Indonesia Nomor 5049);
9. Undang-Undang Nomor 6 Tahun 2014 tentang Desa (Lembaran Negara Republik Indonesia Tahun 2014 Nomor 7, Tambahan Lembaran Negara Republik Indonesia Nomor 5495);
10. Undang-Undang Nomor 23 Tahun 2014 tentang Pemerintahan Daerah (Lembaran Negara Republik Indonesia Tahun 2014 Nomor 244, Tambahan Lembaran Negara Republik Indonesia Nomor 5587) sebagaimana telah diubah beberapakali terakhir dengan Undang-Undang Nomor 9 Tahun 2015 tentang Perubahan Kedua Atas Undang-Undang Nomor 23 Tahun 2014 tentang Pemerintahan Daerah (Lembaran Negara Republik Indonesia Tahun 2015 Nomor 58, Tambahan Lembaran Negara Republik Indonesia Nomor 5679);
11. Undang-Undang Nomor 30 Tahun 2014 tentang Administrasi Pemerintahan (Lembaran Negara Republik Indonesia Tahun 2014 Nomor 292, Tambahan Lembaran Negara Republik Indonesia Nomor 5601);

12. Peraturan Pemerintah Nomor 23 Tahun 2005 tentang Pengelolaan Keuangan Badan Layanan Umum (Lembaran Negara Republik Indonesia Tahun 2005 Nomor 48, Tambahan Lembaran Negara Republik Indonesia Nomor 4502), sebagaimana telah diubah dengan Peraturan Pemerintah Nomor 74 Tahun 2012 tentang Perubahan Atas Peraturan Pemerintah Nomor 23 Tahun 2005 tentang Pengelolaan Keuangan Badan Layanan Umum (Lembaran Negara Republik Indonesia Tahun 2012 Nomor 171, Tambahan Lembaran Negara Republik Indonesia Nomor 5340);
13. Peraturan Pemerintah Nomor 55 Tahun 2005 tentang Dana Perimbangan (Lembaran Negara Republik Indonesia Tahun 2005 Nomor 137, Tambahan Lembaran Negara Republik Indonesia Nomor 4575);
14. Peraturan Pemerintah Nomor 56 Tahun 2005 tentang Sistem Informasi Keuangan Daerah (Lembaran Negara Republik Indonesia Tahun 2005 Nomor 138, Tambahan Lembaran Negara Republik Indonesia Nomor 4576) sebagaimana telah diubah dengan Peraturan Pemerintah Nomor 65 Tahun 2010 tentang Perubahan Atas Peraturan Pemerintah Nomor 56 Tahun 2005 tentang Sistem Informasi Keuangan Daerah (Lembaran Negara Republik Indonesia Tahun 2010 Nomor 110, Tambahan Lembaran Negara Republik Indonesia Nomor 5155);
15. Peraturan Pemerintah Nomor 65 Tahun 2005 tentang Pedoman Penyusunan dan Penerapan Standar Pelayanan Minimal (Lembaran Negara Republik Indonesia Tahun 2005 Nomor 150, Tambahan Lembaran Negara Republik Indonesia Nomor 4585);
16. Peraturan Pemerintah Nomor 8 Tahun 2006 tentang Laporan Keuangan dan Kinerja Instansi Pemerintah (Lembaran Negara Republik Indonesia Tahun 2006 Nomor 25, Tambahan Lembaran Negara Republik Indonesia Nomor 4614);
17. Peraturan Pemerintah Nomor 3 Tahun 2007 tentang Laporan Penyelenggaraan Pemerintahan Daerah kepada Pemerintah, Laporan Pertanggungjawaban Kepala Daerah kepada Dewan Perwakilan Rakyat Daerah, dan Informasi Laporan Penyelenggaraan Pemerintahan Daerah kepada Masyarakat (Lembaran Negara Republik Indonesia Tahun 2007 Nomor 19, Tambahan Lembaran Negara Republik Indonesia Nomor 4693);
18. Peraturan Pemerintah Nomor 39 Tahun 2007 tentang Pengelolaan Uang Negara/Daerah (Lembaran Negara Republik Indonesia Tahun 2007 Nomor 83, Tambahan Lembaran Negara Republik Indonesia Nomor 4738);

19. Peraturan Pemerintah Nomor 5 Tahun 2009 tentang Bantuan Keuangan Kepada Partai Politik (Lembaran Negara Republik Indonesia Tahun 2009 Nomor 18, Tambahan Lembaran Negara Republik Indonesia Nomor 4972) sebagaimana telah diubah beberapa kali, terakhir dengan Peraturan Pemerintah Nomor 1 Tahun 2018 tentang Perubahan Kedua atas Peraturan Pemerintah Nomor 5 Tahun 2009 tentang Bantuan Keuangan kepada Partai Politik (Lembaran Negara Republik Indonesia Tahun 2018 Nomor 1, Tambahan Lembaran Negara Republik Indonesia Nomor 6177);
20. Peraturan Pemerintah Nomor 71 Tahun 2010 tentang Standar Akuntansi Pemerintahan (Lembaran Negara Republik Indonesia Tahun 2010 Nomor 123, Tambahan Lembaran Negara Republik Indonesia Nomor 5165);
21. Peraturan Pemerintah Nomor 30 Tahun 2011 tentang Pinjaman Daerah (Lembaran Negara Republik Indonesia Tahun 2011 Nomor 59, Tambahan Lembaran Negara Republik Indonesia Nomor 5219);
22. Peraturan Pemerintah Nomor 2 Tahun 2012 tentang Hibah Daerah (Lembaran Negara Republik Indonesia Tahun 2012 Nomor 5, Tambahan Lembaran Negara Republik Indonesia Nomor 5272);
23. Peraturan Pemerintah Nomor 27 Tahun 2014 tentang Pengelolaan Barang Milik Negara/Daerah (Lembaran Negara Republik Indonesia Tahun 2014 Nomor 92, Tambahan Lembaran Negara Republik Indonesia Nomor 5533);
24. Peraturan Pemerintah Nomor 43 Tahun 2014 tentang Peraturan Pelaksanaan Undang-Undang Nomor 6 Tahun 2014 tentang Desa (Lembaran Negara Republik Indonesia Tahun 2014 Nomor 123, Tambahan Lembaran Negara Republik Indonesia Nomor 5539) sebagaimana telah diubah dengan Peraturan Pemerintah Nomor 47 Tahun 2015 tentang Perubahan Atas Peraturan Pemerintah Nomor 43 Tahun 2014 tentang Peraturan Pelaksanaan Undang-Undang Nomor 6 Tahun 2014 tentang Desa (Lembaran Negara Republik Indonesia Tahun 2015 Nomor 157, Tambahan Lembaran Negara Republik Indonesia Nomor 5717);
25. Peraturan Pemerintah Nomor 109 Tahun 2000 tentang Kedudukan Keuangan Kepala Daerah dan Wakil Kepala Daerah (Lembaran Negara Republik Indonesia Tahun 2000 Nomor 210, Tambahan Lembaran Negara Republik Indonesia Nomor 4028);
26. Peraturan Pemerintah Nomor 12 Tahun 2017 tentang Pembinaan dan Pengawasan Penyelenggaraan Pemerintah Daerah (Lembaran Negara Republik Indonesia Tahun 2017 Nomor 73, Tambahan Lembaran Negara Republik Indonesia Nomor 6041);

27. Peraturan Pemerintah Nomor 33 Tahun 2018 Tentang Pelaksanaan Tugas dan Wewenang Gubernur sebagai Wakil Pemerintah Pusat (Lembaran Negara Republik Indonesia Tahun 2018 Nomor 109, Tambahan Lembaran Negara Republik Indonesia Nomer 6224);
28. Peraturan Pemerintah Nomor 12 Tahun 2019 tentang Pengelolaan Keuangan Daerah (Lembaran Negara Republik Indonesia Tahun 2019 Nomor 42, Tambahan Lembaran Negara Republik Indonesia Nomor 6322);
29. Peraturan Presiden Nomor 16 Tahun 2018 tentang Pengadaan Barang/Jasa Pemerintah (Lembaran Negara Republik Indonesia Tahun 2018 Nomor 33);
30. Peraturan Menteri Dalam Negeri Nomor 11 Tahun 2017 tentang Pedoman Evaluasi Rancangan Peraturan Daerah tentang Pertanggungjawaban Pelaksanaan Anggaran Pendapatan dan Belanja Daerah dan Rancangan Peraturan Kepala Daerah tentang Penjabaran Pertanggungjawaban Pelaksanaan Anggaran Pendapatan dan Belanja Daerah (Berita Negara Republik Indonesia Tahun 2017 Nomor 450);
31. Peraturan Menteri Dalam Negeri Nomor 13 Tahun 2006 tentang Pedoman Pengelolaan Keuangan Daerah sebagaimana telah diubah beberapa kali, terakhir dengan Peraturan Menteri Dalam Negeri Nomor 21 Tahun 2011 tentang Perubahan Kedua Atas Peraturan Menteri Dalam Negeri Nomor 13 Tahun 2006 tentang Pedoman Pengelolaan Keuangan Daerah (Berita Negara Republik Indonesia Tahun 2011 Nomor 310);
32. Peraturan Menteri Dalam Negeri Nomor 55 Tahun 2008 tentang Tata Cara Penatausahaan dan Penyusunan Laporan Pertanggungjawaban Bendahara serta Penyampaiannya;
33. Peraturan Menteri Dalam Negeri Nomor 32 Tahun 2011 tentang Pedoman Pemberian Hibah dan Bantuan Sosial yang Bersumber dari Anggaran Pendapatan dan Belanja Daerah (Berita Negara Republik Indonesia Tahun 2011 Nomor 450) sebagaimana telah diubah beberapa kali, terakhir dengan Peraturan Menteri Dalam Negeri Nomor 123 Tahun 2018 tentang Perubahan Keempat Atas Peraturan Menteri Dalam Negeri Nomor 32 Tahun 2011 tentang Pedoman Pemberian Hibah dan Bantuan Sosial yang Bersumber dari Anggaran Pendapatan dan Belanja Daerah (Berita Negara Republik Indonesia Tahun 2019 Nomor 15);
34. Peraturan Menteri Dalam Negeri Nomor 64 Tahun 2013 tentang Penerapan Standar Akuntansi Pemerintahan Berbasis Akrual pada Pemerintah Daerah (Berita Negara Republik Indonesia Tahun 2013 Nomor 1425);

35. Peraturan Menteri Dalam Negeri Nomor 77 Tahun 2014 tentang tentang Pedoman Tata Cara Perhitungan, Penganggaran Dalam APBD, Dan Tertib Administrasi Pengajuan, Penyaluran, Dan Laporan Pertanggungjawaban Penggunaan Bantuan Keuangan Partai Politik (Berita Negara Republik Indonesia Tahun 2014 Nomor 1744) sebagaimana telah diubah dengan Peraturan Menteri Dalam Negeri Nomor 6 Tahun 2017 tentang Perubahan atas Peraturan Menteri Dalam Negeri Nomor 77 Tahun 2014 tentang Pedoman Tata Cara Penghitungan, Penganggaran Dalam APBD, Dan Tertib Administrasi Pengajuan, Penyaluran Dan Laporan Pertanggungjawaban Penggunaan Bantuan Keuangan Partai Politik (Berita Negara Republik Indonesia Tahun 2017 Nomor 198);
36. Peraturan Daerah Kabupaten Cianjur Nomor 02 Tahun 2007 tentang Pengelolaan Keuangan Daerah (Lembaran Daerah Kabupaten Cianjur Tahun 2007 Nomor 02 Seri D);
37. Peraturan Daerah Kabupaten Cianjur Nomor 13 Tahun 2017 tentang Anggaran Pendapatan dan Belanja Daerah Tahun Anggaran 2018 (Lembaran Daerah Kabupaten Cianjur Tahun 2017 Nomor 13);
38. Peraturan Daerah Kabupaten Cianjur Nomor 4 Tahun 2018 tentang Perubahan Anggaran Pendapatan dan Belanja Daerah Tahun Anggaran 2018 (Lembaran Daerah Kabupaten Cianjur Tahun 2018 Nomor 4);

Dengan Persetujuan Bersama

DEWAN PERWAKILAN RAKYAT DAERAH KABUPATEN CIANJUR

dan

BUPATI CIANJUR

MEMUTUSKAN:

Menetapkan : PERATURAN DAERAH TENTANG PERTANGGUNGJAWABAN PELAKSANAAN ANGGARAN PENDAPATAN DAN BELANJA DAERAH TAHUN ANGGARAN 2018.

Pasal 1

- (1) Pertanggungjawaban pelaksanaan Anggaran Pendapatan dan Belanja Daerah Kabupaten Cianjur Tahun Anggaran 2018, berupa laporan keuangan memuat:
  - a. Laporan Realisasi Anggaran;
  - b. Laporan Perubahan Saldo Anggaran Lebih;
  - c. Laporan Operasional;
  - d. Laporan Perubahan Ekuitas;
  - e. Neraca;
  - f. Laporan Arus Kas;
  - g. Catatan atas Laporan Keuangan.

- (2) Laporan sebagaimana dimaksud pada ayat (1) dilampiri dengan laporan kinerja dan ikhtisar laporan keuangan Badan Usaha Milik Daerah/Perusahaan Daerah.

### Pasal 2

Laporan Realisasi Anggaran sebagaimana dimaksud dalam Pasal 1 huruf a, sebagai berikut:

a. Pendapatan	Rp	4.017.389.955.771,68
b. Belanja	<u>Rp</u>	<u>4.000.993.750.351,00</u>
Surplus/Defisit	Rp	16.396.205.420,68
c. Pembiayaan:		
1. Penerimaan	Rp	202.449.586.043,40
2. Pengeluaran	<u>Rp</u>	<u>9.350.000.000,00</u>
Pembiayaan Neto	Rp	193.099.586.043,40

### Pasal 3

Uraian Laporan Realisasi Anggaran sebagaimana dimaksud dalam Pasal 2 sebagai berikut:

- a. Selisih anggaran dengan realisasi pendapatan sejumlah Rp (67.631.433.060,87) dengan rincian sebagai berikut:
- |  |           |                             |
|--|-----------|-----------------------------|
| 1. Anggaran pendapatan setelah perubahan | Rp        | 4.085.021.388.832,55        |
| 2. Realisasi                             | <u>Rp</u> | <u>4.017.389.955.771,68</u> |
| Selisih (lebih)                          | Rp        | (67.631.433.060,87)         |
- b. Selisih anggaran dengan realisasi belanja sejumlah Rp (274.877.224.524,95), dengan rincian sebagai berikut:
- |                                       |           |                             |
|---------------------------------------|-----------|-----------------------------|
| 1. Anggaran belanja setelah perubahan | Rp        | 4.275.870.974.875,95        |
| 2. Realisasi                          | <u>Rp</u> | <u>4.000.993.750.351,00</u> |
| Selisih (kurang)                      | Rp        | (274.877.224.524,95)        |
- c. Selisih anggaran dengan realisasi surplus sejumlah Rp 207.245.791.464,08 dengan rincian sebagai berikut:
- |                                       |           |                          |
|---------------------------------------|-----------|--------------------------|
| 1. Anggaran defisit setelah perubahan | Rp        | (190.849.586.043,40)     |
| 2. Realisasi surplus                  | <u>Rp</u> | <u>16.396.205.420,68</u> |
| Selisih (lebih)                       | Rp        | 207.245.791.464,08       |
- d. Selisih anggaran dengan realisasi penerimaan pembiayaan sejumlah Rp 3.100.000.000,00 dengan rincian sebagai berikut:
- |   |           |                           |
|---|-----------|---------------------------|
| 1. Anggaran penerimaan pembiayaan setelah perubahan | Rp        | 199.349.586.043,40        |
| 2. Realisasi  | <u>Rp</u> | <u>202.449.586.043,40</u> |
| Selisih   | Rp        | 3.100.000.000,00          |

- e. Selisih anggaran dengan realisasi pengeluaran pembiayaan sejumlah Rp 850.000.000,00 dengan rincian sebagai berikut:
- |  |           |                         |
|--|-----------|-------------------------|
| 1. Anggaran pengeluaran pembiayaan setelah perubahan | Rp        | 8.500.000.000,00        |
| 2. Realisasi   | <u>Rp</u> | <u>9.350.000.000,00</u> |
| Selisih (kurang)                                     | Rp        | 850.000.000,00          |
- f. Selisih anggaran dengan realisasi pembiayaan neto sejumlah Rp 2.250.000.000,00 dengan rincian sebagai berikut:
- |   |           |                           |
|---|-----------|---------------------------|
| 1. Anggaran pembiayaan neto setelah perubahan | Rp        | 190.849.586.043,40        |
| 2. Realisasi                                  | <u>Rp</u> | <u>193.099.586.043,40</u> |
| Selisih (lebih)                               | Rp        | 2.250.000.000,00          |

#### Pasal 4

Laporan Perubahan Saldo Anggaran Lebih sebagaimana dimaksud dalam Pasal 1 huruf b, sebagai berikut:

- |  |           |                           |
|--|-----------|---------------------------|
| a. Saldo Anggaran Lebih Awal                                   | Rp        | 199.349.586.043,40        |
| b. Penggunaan SAL sebagai Penerimaan Pembiayaan Tahun Berjalan | <u>Rp</u> | <u>200.052.745.435,40</u> |
| c. Jumlah  | Rp        | (703.159.392,00)          |
| d. Sisa Lebih/Kurang Pembiayaan Anggaran (SiLPA/SiKPA)         | <u>Rp</u> | <u>209.495.791.464,08</u> |
| e. Jumlah  | Rp        | 208.792.632.072,08        |
| f. Koreksi Kesalahan Pembukuan Tahun Sebelumnya                | Rp        | 703.159.392,00            |
| g. Saldo Anggaran Lebih Akhir                                  | Rp        | 209.495.791.464,08        |

#### Pasal 5

Laporan Operasional sebagaimana dimaksud dalam Pasal 1 huruf c, sebagai berikut:

- |  |           |                             |
|--|-----------|-----------------------------|
| a. Pendapatan                                    | Rp        | 3.777.459.330.002,29        |
| b. Beban   | <u>Rp</u> | <u>3.079.641.313.184,23</u> |
| c. Surplus/Defisit Kegiatan Operasional          | Rp        | 697.818.016.818,06          |
| d. Surplus/Defisit dari Kegiatan Non Operasional | <u>Rp</u> | <u>(11.017.299.174,65)</u>  |
| e. Surplus Defisit Sebelum Pos Luar Biasa        | Rp        | 686.800.717.643,41          |
| f. Pos Luar Biasa                                | <u>Rp</u> | <u>(1.777.347.940,00)</u>   |
| g. Surplus/Defisit-LO                            | Rp        | 685.023.369.703,41          |



## Pasal 6

Laporan Perubahan Ekuitas sebagaimana dimaksud dalam Pasal 1 huruf d, sebagai berikut:

a. Ekuitas Awal	Rp	5.343.959.985.856,52
b. Surplus/Defisit-LO	Rp	685.023.369.703,41
Dampak Kumulatif Perubahan Kebijakan/Kesalahan Mendasar		
c. Koreksi Nilai Persediaan	Rp	0,00
d. Koreksi Ekuitas Lainnya	Rp	4.527.450.604,34
e. Koreksi Ekuitas Akibat Perubahan Kebijakan Akuntansi	Rp	(22.427.004,00)
f. Ekuitas Akhir	Rp	6.033.488.379.160,27

## Pasal 7

Neraca sebagaimana dimaksud dalam Pasal 1 huruf e, per 31 Desember 2018 sebagai berikut:

a. Jumlah aset	Rp	6.136.887.781.642,47
b. Jumlah kewajiban	Rp	103.399.402.482,20
c. Jumlah ekuitas dana	Rp	6.033.488.379.160,27

## Pasal 8

Laporan Arus Kas sebagaimana dimaksud dalam Pasal 1 huruf f, untuk tahun yang berakhir sampai dengan 31 Desember 2018 sebagai berikut:

a. Saldo kas awal per 1 Januari 2018	Rp	199.386.383.814,40
b. Arus kas dari aktivitas Operasi	Rp	944.443.170.658,68
c. Arus kas dari aktivitas investasi	Rp	(936.046.965.238,00)
d. Arus kas dari aktivitas Pendanaan	Rp	1.046.840.608,00
e. Arus kas dari aktivitas Transitoris	Rp	804.303.143,00
f. Kas di Bendahara Penerimaan	Rp	156.171.530,00
g. Kas di Bendahara Pengeluaran (Jasa Giro)	Rp	371.771,00
h. Saldo akhir kas per 31 Desember 2018	Rp	209.790.276.287,08

## Pasal 9

Catatan atas laporan keuangan sebagaimana dimaksud dalam Pasal 1 huruf g, tahun anggaran 2018 memuat informasi baik secara kuantitatif maupun kualitatif atas pos-pos laporan keuangan.

## Pasal 10

Pertanggungjawaban pelaksanaan Anggaran Pendapatan dan Belanja Daerah Kabupaten Cianjur Tahun Anggaran 2018 sebagaimana dimaksud dalam Pasal 1, tercantum dalam Lampiran yang merupakan bagian tidak terpisahkan dari Peraturan Daerah ini, terdiri atas:

- a. Lampiran 1 : Laporan Realisasi Anggaran.
  - Lampiran 1.1 : Ringkasan laporan realisasi anggaran menurut urusan pemerintahan daerah dan organisasi.
  - Lampiran 1.2 : Rincian laporan realisasi anggaran menurut urusan pemerintahan daerah, organisasi, pendapatan, belanja dan pembiayaan.
  - Lampiran 1.3 : Rekapitulasi realisasi anggaran belanja daerah menurut urusan pemerintahan daerah, organisasi, program dan kegiatan.
  - Lampiran 1.4 : Rekapitulasi realisasi anggaran belanja daerah untuk keselarasan dan keterpaduan urusan pemerintah daerah dan fungsi dalam kerangka pengelolaan keuangan negara.
- b. Lampiran II : Laporan Perubahan Saldo Anggaran Lebih.
- c. Lampiran III : Laporan Operasional.
- d. Lampiran IV : Laporan Perubahan Ekuitas.
- e. Lampiran V : Neraca.
- f. Lampiran VI : Laporan Arus Kas.
- g. Lampiran VII : Catatan atas Laporan Keuangan.
- h. Lampiran VIII : Daftar Rekapitulasi Piutang Daerah.
- i. Lampiran IX : Daftar Rekapitulasi Penyisihan Piutang Tidak Tertagih.
- j. Lampiran X : Daftar Rekapitulasi Dana Bergulir dan Penyisihan Dana Bergulir.
- k. Lampiran XI : Daftar Penyertaan Modal (Investasi) Daerah.
- l. Lampiran XII : Daftar Rekapitulasi Realisasi Penambahan dan Pengurangan Aset Tetap Daerah.
- m. Lampiran XIII : Daftar Rekapitulasi Aset Tetap.
- n. Lampiran XIV : Daftar Rekapitulasi Konstruksi dalam Pengerjaan.
- o. Lampiran XV : Daftar Rekapitulasi Aset Lainnya.
- p. Lampiran XVI : Daftar Dana Cadangan Daerah.
- q. Lampiran XVII : Daftar Kewajiban Jangka Pendek.
- r. Lampiran XVIII : Daftar Kewajiban Jangka Panjang.

- s. Lampiran XIX : Daftar Kegiatan-Kegiatan Yang Belum Diselesaikan Sampai Akhir Tahun Dan Dianggarkan Kembali Dalam Tahun Anggaran Berikutnya.
- t. Lampiran XX : Ikhtisar Laporan Keuangan Badan suaha Milik Daerah/Perusahaan Daerah.

## Pasal 11

Bupati menetapkan Peraturan Bupati tentang Penjabaran Pertanggungjawaban Pelaksanaan Anggaran Pendapatan dan Belanja Daerah Tahun Anggaran 2018 sebagai rincian lebih lanjut dari pertanggungjawaban pelaksanaan Anggaran Pendapatan dan Belanja Daerah Tahun Anggaran 2018.

## Pasal 12

Peraturan Daerah ini mulai berlaku pada tanggal diundangkan. Agar setiap orang mengetahuinya, memerintahkan pengundangan Peraturan Daerah ini dengan penempatannya dalam Lembaran Daerah Kabupaten Cianjur.

Ditetapkan di Cianjur  
pada tanggal **8 Agustus 2019**  
PELAKSANA TUGAS  
BUPATI CIANJUR,



*Herman*  
HERMAN SUHERMAN

Diundangkan di Cianjur  
pada tanggal **8 Agustus 2019**  
PELAKSANA HARIAN  
SEKRETARIS DAERAH,



*Budhi Rahayu Toyib*  
BUDHI RAHAYU TOYIB

LEMBARAN DAERAH KABUPATEN CIANJUR TAHUN **2019** NOMOR **13**

NOREG PERATURAN DAERAH KABUPATEN CIANJUR  
PROVINSI JAWA BARAT ...**13/157/2019**



**PEMERINTAH KABUPATEN CIANJUR**  
**RINGKASAN LAPORAN REALISASI ANGGARAN PENDAPATAN DAN BELANJA DAERAH**

TAHUN ANGGARAN 2018

Lampiran I : Rancangan Peraturan Daerah  
Nomor : **13** Tahun 2019  
Tanggal : **8 Agustus 2019**

NOMOR URUT	URAIAN	JUMLAH (Rp)			BERTAMBAH / (BERKURANG) (Rp)	Bertambah / Berkurang (%)
		ANGGARAN SETELAH PERUBAHAN	REALISASI			
1	2	3	4	5	6	
<b>1</b>	<b>PENDAPATAN</b>	4.085.021.388.832,55	4.017.389.955.771,68	(67.631.433.060,87)	98,34	
	<b>PENDAPATAN ASLI DAERAH</b>	598.605.614.690,95	569.844.590.575,68	(28.761.024.115,27)	95,20	
1.1	Pendapatan Pajak Daerah	186.293.621.326,00	192.762.034.684,00	6.468.413.358,00	103,47	
1.1.1	Hasil Retribusi Daerah	39.160.289.973,26	28.261.491.600,00	(10.898.798.373,26)	72,17	
1.1.2	Hasil Pengelolaan Kekayaan Daerah yang Dipisahkan	9.248.233.428,00	9.248.233.428,00	0,00	100,00	
1.1.3	Lain-lain Pendapatan Asli Daerah yang Sah	363.903.469.963,69	339.572.830.863,68	(24.330.639.100,01)	93,31	
1.1.4					98,79	
1.2	<b>DANA PERIMBANGAN</b>	2.273.639.753.871,60	2.246.193.466.963,00	(27.446.286.908,60)	98,79	
1.2.1	Bagi Hasil Pajak/Bagi Hasil Bukan Pajak	83.746.062.871,60	80.685.947.741,00	(3.060.715.130,60)	96,35	
1.2.2	Dana Alokasi Umum	1.548.376.287.000,00	1.548.376.287.000,00	0,00	100,00	
1.2.3	Dana Alokasi Khusus	641.517.404.000,00	617.131.832.222,00	(24.385.571.778,00)	96,20	
1.3	<b>LAIN-LAIN PENDAPATAN DAERAH YANG SAH</b>	1.212.776.020.270,00	1.201.351.898.233,00	(11.424.122.037,00)	99,06	
1.3.1	Pendapatan Hibah	258.765.400.000,00	258.213.120.000,00	(552.280.000,00)	99,79	
1.3.3	Dana Bagi Hasil Pajak dari Provinsi dan Pemerintah Daerah Lainnya	211.139.983.470,00	219.388.945.337,00	8.248.961.867,00	103,91	
1.3.5	Bantuan Keuangan dari Provinsi atau Pemerintah Daerah Lainnya	370.315.758.800,00	351.546.962.496,00	(18.768.796.304,00)	94,93	
1.3.6	Dana Desa	346.804.878.000,00	346.452.870.400,00	(352.007.600,00)	99,90	
1.3.7	Dana Insentif Daerah	25.750.000.000,00	25.750.000.000,00	0,00	100,00	
2	<b>BELANJA</b>	4.275.870.974.875,95	4.000.993.750.351,00	(274.877.224.524,95)	93,57	
2.1	<b>BELANJA TIDAK LANGSUNG</b>	2.120.967.421.089,18	2.014.010.303.660,00	(106.957.117.429,18)	94,96	
2.1.1	Belanja Pegawai	1.396.302.642.196,28	1.311.153.861.359,00	(85.148.780.837,28)	93,90	
2.1.4	Belanja Hibah	64.172.200.000,00	63.135.944.641,00	(1.036.255.359,00)	98,39	
2.1.5	Belanja Bantuan Sosial	3.560.000.000,00	1.426.000.000,00	(2.134.000.000,00)	40,06	
2.1.6	Belanja Bagi Hasil Kepada Provinsi/Kabupaten/Kota dan Pemerintah Desa	8.932.754.000,00	5.315.584.700,00	(3.617.169.300,00)	59,51	

NOMOR URUT	URAIAN	JUMLAH (Rp)		BERTAMBAH / (BERKURANG)	
		ANGGARAN SETELAH PERUBAHAN	REALISASI	(Rp)	(%)
1	2	3	4	5	6
2.1.1.7	Belanja Bantuan Keuangan kepada Provinsi/Kabupaten/Kota, Pemerintahan Desa dan Partai Politik	632.110.492.100,00	631.201.565.020,00	(908.927.080,00)	99,86
2.1.1.8	Belanja Tidak Terduga	15.889.332.792,90	1.777.347.940,00	(14.111.984.852,90)	11,19
2.2	<b>BELANJA LANGSUNG</b>	2.154.903.553.786,77	1.986.983.446.691,00	(167.920.107.095,77)	92,21
2.2.1	Belanja Pegawai	110.154.377.079,25	107.941.213.228,00	(2.213.163.851,25)	97,99
2.2.2	Belanja Barang dan Jasa	1.011.566.930.313,44	950.431.925.225,00	(61.135.005.088,44)	93,96
2.2.3	Belanja Modal	1.033.182.246.394,08	928.610.308.238,00	(104.571.938.156,08)	89,88
	<b>SURPLUS / (DEFISIT)</b>	(190.849.586.043,40)	16.396.205.420,68	207.245.791.464,08	(8,59)
3	<b>PEMBIAYAAN DAERAH</b>				
3.1	<b>PENERIMAAN PEMBIAYAAN DAERAH</b>				
3.1.1	Sisa Lebih Perhitungan Anggaran Tahun Anggaran Sebelumnya	199.349.586.043,40	202.449.586.043,40	3.100.000.000,00	101,56
3.1.1.1		199.349.586.043,40	200.052.745.435,40	703.159.392,00	100,35
3.1.1.4	Penerimaan Pinjaman Daerah	0,00	2.396.840.608,00	2.396.840.608,00	0,00
3.2	<b>PENGELUARAN PEMBIAYAAN DAERAH</b>				
3.2.1	Penyertaan Modal (Investasi) Pemerintah Daerah	8.500.000.000,00	9.350.000.000,00	850.000.000,00	110,00
3.2.2	Pembayaran Pokok Utang	0,00	1.350.000.000,00	(500.000.000,00)	94,12
3.2.3				1.350.000.000,00	0,00
	<b>PEMBIAYAAN NETTO</b>	190.849.586.043,40	193.099.586.043,40	2.250.000.000,00	101,18
	<b>SISA LEBIH PEMBIAYAAN ANGGARAN TAHUN BERKENAAN</b>	0,00	209.495.791.464,08	209.495.791.464,08	0,00

Ditetapkan di Cianjur  
pada tanggal 8 Agustus 2019  
PELAKSANA TUGAS  
BUPATI CIANDUR,  
HERMAN SUHERMAN



**PEMERINTAH KABUPATEN CIANJUR**  
**REKAPITULASI REALISASI ANGGARAN BELANJA DAERAH UNTUK KESELARASAN DAN KETERPADUAN**  
**URUSAN PEMERINTAHAN DAERAH DAN FUNGSI DALAM KERANGKA PENGELOLAAN KEUANGAN NEGARA**  
 TAHUN ANGGARAN

Lampiran 14 : Rancangan Peraturan Daerah  
 Nomor : 15 Tahun 2019  
 Tanggal : 8 Agustus 2019

KODE	URAIAN	JUMLAH (Rp)			BERTAMBAH / (BERKURANG) (Rp)	(% )
		ANGGARAN SETELAH PERUBAHAN	REALISASI			
1	2	3	4	5	6	
<b>PELAYANAN UMUM</b>						
01	Komunikasi dan Informatika	992.755.914.950,18	954.014.292.414,00	(38.741.622.536,18)	96,10	
01	Statistik	6.872.022.200,00	6.157.799.191,00	(714.223.009,00)	89,61	
01	Persandian	1.000.000.000,00	891.980.020,00	(108.019.980,00)	89,20	
01	Persandian	150.000.000,00	145.608.200,00	(4.391.800,00)	97,07	
01	Kearsipan	4.908.134.700,00	4.812.613.724,00	(95.520.976,00)	98,05	
01	Administrasi Pemerintahan	204.272.516.757,28	192.377.210.656,00	(11.895.306.101,28)	94,18	
01	Pengawasan	10.852.375.900,00	10.474.713.877,00	(377.662.023,00)	96,52	
01	Perencanaan	11.471.515.600,00	10.288.658.371,00	(1.182.857.229,00)	89,69	
01	Kuangan	744.830.374.592,90	720.999.558.419,00	(23.830.816.173,90)	96,80	
01	Kepegawaian	8.398.975.200,00	7.866.149.956,00	(532.825.244,00)	93,66	
03	<b>KETERTIBAN DAN KEAMANAN</b>					
03	Ketertarikan dan Ketertiban Umum serta Perlindungan Masyarakat	25.692.355.950,00	24.964.221.504,00	(728.134.446,00)	97,17	
03		25.692.355.950,00	24.964.221.504,00	(728.134.446,00)	97,17	
04	<b>EKONOMI</b>					
04	Tenaga Kerja	131.591.505.050,00	125.631.552.061,00	(5.959.952.989,00)	95,47	
04	Pemberdayaan Masyarakat Desa	8.653.514.100,00	8.005.559.623,00	(657.954.477,00)	92,41	
04	Perhubungan	8.626.291.800,00	8.310.096.740,00	(316.195.060,00)	96,33	
04	Koperasi, Usaha Kecil dan Menengah	23.691.287.350,00	22.246.255.163,00	(1.445.032.187,00)	93,90	
04	Penamanaan Modal	26.210.637.500,00	25.307.635.561,00	(903.001.939,00)	96,55	
04	Kelautan dan Perikanan	849.532.600,00	801.260.088,00	(48.272.512,00)	94,32	
04	Pertanian	11.275.490.200,00	10.860.978.240,00	(414.511.960,00)	96,32	
04	Transmigrasi	52.215.246.500,00	50.040.261.646,00	(2.174.984.854,00)	95,83	
04		59.505.000,00	59.505.000,00	0,00	100,00	
05	<b>LINGKUNGAN HIDUP</b>					
05	Pertanahan	95.512.361.057,00	87.230.461.665,00	(8.281.899.392,00)	91,33	
05		27.684.590.900,00	26.151.015.300,00	(1.533.575.600,00)	94,46	
					Halaman 461	

KODE	URAIAN		JUMLAH (Rp)			BERTAMBAH / BERKURANG	
	1	2	3 ANGGARAN SETELAH PERUBAHAN	4 REALISASI	5 (Rp)	6 (%)	
05	2	05	67.827.770.157,00	61.079.446.365,00	(6.748.323.792,00)	90,05	
		Lingkungan Hidup					
		<b>PERUMAHAN DAN FASILITAS UMUM</b>					
06	1	03	710.815.912.090,00	638.766.408.738,00	(72.049.503.352,00)	89,86	
		Pekerjaan Umum dan Penataan Ruang					
06	1	04	626.140.335.150,00	556.790.237.480,00	(69.350.097.670,00)	88,92	
		Perumahan Rakyat dan Kawasan Pemukiman					
06	1	04	84.675.576.940,00	81.976.171.258,00	(2.699.405.682,00)	96,81	
		<b>KESEHATAN</b>					
07	1	02	810.290.603.874,77	741.607.918.827,00	(68.682.685.047,77)	91,52	
		Kesehatan					
07	1	02	775.959.447.274,77	708.136.489.273,00	(67.822.958.001,77)	91,26	
		Pengendalian Penduduk dan Keluarga Berencana					
07	2	08	34.331.156.600,00	33.471.429.554,00	(859.727.046,00)	97,50	
		<b>PARIWISATA DAN BUDAYA</b>					
08	2	16	17.212.087.600,00	16.335.269.266,00	(876.818.334,00)	94,91	
		Kebudayaan					
08	2	16	100.000.000,00	100.000.000,00	0,00	100,00	
		Parwisata					
08	3	02	17.112.087.600,00	16.235.269.266,00	(876.818.334,00)	94,88	
		<b>PENDIDIKAN</b>					
10	1	01	1.470.553.859.804,00	1.391.588.324.561,00	(78.965.535.243,00)	94,63	
		Pendidikan					
10	1	01	1.463.152.151.804,00	1.385.912.526.598,00	(77.239.625.206,00)	94,72	
		Kepemudaan dan Olah Raga					
10	2	13	6.911.098.000,00	5.185.724.963,00	(1.725.373.037,00)	75,03	
		Perpustakaan					
10	2	17	490.610.000,00	490.073.000,00	(537.000,00)	99,89	
		<b>PERLINDUNGAN SOSIAL</b>					
11	1	06	21.446.374.500,00	20.855.301.315,00	(591.073.185,00)	97,24	
		Sosial					
11	1	06	7.480.108.500,00	7.247.631.421,00	(232.477.079,00)	96,89	
		Pembudayaan Perempuan dan Perlindungan Anak					
11	2	02	450.000.000,00	447.804.170,00	(2.195.830,00)	99,51	
		Administrasi Kependudukan dan Capil					
11	2	02	13.516.266.000,00	13.159.865.724,00	(356.400.276,00)	97,36	
		<b>JUMLAH</b>	<b>4.275.870.974.875,95</b>	<b>4.000.993.750.351,00</b>	<b>(274.877.224.524,95)</b>	<b>93,57</b>	

Ditetapkan di Cianjur  
pada tanggal 8 Agustus 2011  
PELAKSANA TUGAS  
BUPATI CIANJUR,  
  
HERMAN SUHERMAN



**PEMERINTAH KABUPATEN CIANJUR**  
**LAPORAN OPERASIONAL**  
**UNTUK TAHUN YANG BERAKHIR SAMPAI DENGAN 31 DESEMBER 2018 DAN 2017**  
 (Audited)

(Dalam Rupiah)

URAIAN	REF	2018	2017	KENAIKAN/ (PENURUNAN)	(%)
<b>KEGIATAN OPERASIONAL</b>					
<b>PENDAPATAN</b>	<b>5.4.2.1</b>				
<b>PENDAPATAN ASLI DAERAH</b>	<b>5.4.2.1.1</b>				
Pendapatan Pajak Daerah	5.4.2.1.1.1	211.095.597.186,00	183.163.820.445,50	27.931.776.740,50	15,25
Pendapatan Retribusi Daerah	5.4.2.1.1.2	28.234.894.184,92	20.954.483.425,70	7.280.410.759,22	34,74
Pendapatan Hasil Pengelolaan Kekayaan Daerah yang Dipisahkan	5.4.2.1.1.3	10.449.979.521,71	9.543.500.665,00	906.478.856,71	9,50
Lain - Lain PAD yang sah	5.4.2.1.1.4	337.266.666.206,66	627.620.701.962,48	(290.354.035.755,82)	(46,26)
<b>Jumlah Pendapatan Asli Daerah</b>		<b>587.047.137.099,29</b>	<b>841.282.506.498,68</b>	<b>(254.235.369.399,39)</b>	<b>(30,22)</b>
<b>PENDAPATAN TRANSFER</b>	<b>5.4.2.1.2</b>				
<b>TRANSFER PEMERINTAH PUSAT - DANA PERIMBANGAN</b>					
Dana Bagi Hasil Pajak		66.177.594.127,00	51.159.332.474,00	15.018.261.653,00	29,36
Dana Bagi Hasil Sumber Daya Alam		31.797.614.969,00	21.266.210.969,00	10.531.404.000,00	49,52
Dana Alokasi Umum		1.548.376.287.000,00	1.542.820.697.000,00	5.555.590.000,00	0,36
Dana Alokasi Khusus		617.131.832.222,00	576.310.133.366,00	40.821.698.856,00	7,08
<b>Jumlah Pendapatan Transfer - Dana Perimbangan</b>		<b>2.263.483.328.318,00</b>	<b>2.101.556.373.809,00</b>	<b>71.926.954.509,00</b>	<b>3,28</b>
<b>TRANSFER PEMERINTAH PUSAT - LAINNYA</b>					
Dana Penyesuaian		0,00	0,00	0,00	0,00
<b>Jumlah Pendapatan Transfer Pemerintah Pusat - Lainnya</b>		<b>0,00</b>	<b>0,00</b>	<b>0,00</b>	<b>0,00</b>
<b>TRANSFER PEMERINTAH PROVINSI</b>					
Pendapatan Bagi Hasil Pajak		226.978.267.033,00	214.800.764.463,00	12.177.502.570,00	5,67
<b>Jumlah Transfer Pemerintah Provinsi</b>		<b>226.978.267.033,00</b>	<b>214.800.764.463,00</b>	<b>12.177.502.570,00</b>	<b>5,67</b>
<b>Jumlah Pendapatan Transfer</b>		<b>2.490.461.595.351,00</b>	<b>2.406.357.138.272,00</b>	<b>84.104.457.079,00</b>	<b>3,50</b>
<b>LAIN -LAIN PENDAPATAN YANG SAH</b>	<b>5.4.2.1.3</b>				
Pendapatan Hibah		674.200.597.552,00	318.032.118.678,00	356.168.478.874,00	111,99
Pendapatan Lainnya		25.750.000.000,00	7.500.000.000,00	18.250.000.000,00	243,33
<b>Jumlah Lain-lain Pendapatan Yang Sah</b>		<b>699.950.597.552,00</b>	<b>325.532.118.678,00</b>	<b>374.418.478.874,00</b>	<b>115,02</b>
<b>JUMLAH PENDAPATAN</b>		<b>3.777.459.330.002,29</b>	<b>3.573.171.763.448,68</b>	<b>204.287.566.553,61</b>	<b>5,72</b>
<b>BEBAN</b>	<b>5.4.2.2</b>				
Beban Pegawai	5.4.2.2.1	1.418.231.218.136,00	1.422.477.477.610,00	(4.246.259.474,00)	(0,30)
Beban Persediaan	5.4.2.2.2	300.056.951.399,11	368.404.001.405,93	(68.347.050.006,82)	(18,55)
Beban Jasa	5.4.2.2.3	335.435.731.554,60	340.148.184.138,33	(4.712.452.583,73)	(1,39)
Beban Pemeliharaan	5.4.2.2.4	44.236.591.635,00	43.768.069.618,00	468.522.017,00	1,07
Beban Perjalanan Dinas	5.4.2.2.5	78.775.180.255,00	69.839.125.954,00	8.936.054.401,00	12,80
Beban Bunga	5.4.2.2.6	4.547.718,56	17.000.361,00	(12.452.642,44)	0,00
Beban Hibah	5.4.2.2.7	241.361.761.705,00	178.297.659.253,25	63.064.102.451,75	35,37
Beban Bantuan Sosial	5.4.2.2.8	1.426.000.000,00	216.500.000,00	1.209.500.000,00	558,66
Beban Penyusutan dan Amortisasi	5.4.2.2.9	337.690.098.732,92	291.839.082.591,90	45.851.016.141,02	15,71
Beban Penyisihan Piutang	5.4.2.2.10	22.495.747.617,04	13.293.082.729,80	9.202.664.887,24	69,23
Beban Transfer	5.4.2.2.11	290.050.446.120,00	282.268.402.837,00	7.782.043.283,00	2,76
Beban Lain-Lain	5.4.2.2.12	9.877.038.211,00	7.715.830.767,44	2.161.207.443,56	28,01
<b>JUMLAH BEBAN</b>		<b>3.079.641.313.184,23</b>	<b>3.018.284.417.266,65</b>	<b>61.356.895.917,58</b>	<b>2,03</b>
<b>SURPLUS/DEFISIT KEGIATAN OPERASIONAL</b>		<b>697.818.016.818,06</b>	<b>554.887.346.182,03</b>	<b>142.930.670.636,03</b>	<b>25,76</b>



(Dalam Rupiah)

URAIAN	REF	2018	2017	KENAIKAN/ (PENURUNAN)	(%)
<b>SURPLUS/DEFISIT DARI KEGIATAN NON OPERASIONAL</b>	<b>5.4.2.3</b>				
Surplus Penjualan Aset Non Lancar		244.295.000,00	0,00	244.295.000,00	0,00
Defisit Penjualan Aset Non Lancar		9.546.541.517,65	3.003.897.405,00	6.542.644.112,65	217,81
Defisit Penyelesaian Kewajiban Jangka Panjang		0,00	0,00	0,00	0,00
Defisit dari Kegiatan Non Operasional Lainnya		1.715.052.657,00	19.847.108,00	1.695.205.549,00	8.541,32
<b>Jumlah Surplus/Defisit dari Kegiatan Non Operasional</b>		<b>(11.017.299.174,65)</b>	<b>(3.023.744.513,00)</b>	<b>(7.993.554.661,65)</b>	<b>264,36</b>
<b>SURPLUS/DEFISIT SEBELUM POS LUAR BIASA</b>		<b>686.800.717.643,41</b>	<b>551.863.601.669,03</b>	<b>134.937.115.974,38</b>	<b>24,45</b>
<b>POS LUAR BIASA</b>	<b>5.4.2.4</b>				
Pendapatan Luar Biasa		0,00	0,00	0,00	0,00
Beban Luar Biasa		1.777.347.940,00	1.332.013.000,00	445.334.940,00	33,43
<b>Jumlah Pos Luar Biasa</b>		<b>(1.777.347.940,00)</b>	<b>(1.332.013.000,00)</b>	<b>(445.334.940,00)</b>	<b>33,43</b>
<b>SURPLUS/DEFISIT -LO</b>		<b>685.023.369.703,41</b>	<b>550.531.588.669,03</b>	<b>134.491.781.034,38</b>	<b>24,43</b>

Ditetapkan di Cianjur  
pada tanggal **8 Agustus 201**  
PELAKSANA TUGAS  
BUPATI CIANJUR,



HERMAN SUHERMAN



**PEMERINTAH KABUPATEN CIANJUR**  
**LAPORAN ARUS KAS**  
 Untuk Tahun Yang Berakhir Sampai Dengan 31 Desember 2018 dan 2017  
 Metode Langsung  
 (Audited)

(Dalam Rupiah)

Uraian	REF	JUMLAH (2018)	JUMLAH (2017)
<b>Arus Kas dari Aktivitas Operasi</b>	<b>5.5.2.1</b>		
<b>Arus Masuk Kas</b>	<b>5.5.2.1.1</b>		
Penerimaan Pajak Daerah		192.762.034.684,00	170.746.314.804,00
Penerimaan Retribusi Daerah		28.261.491.600,00	20.911.694.013,00
Penerimaan Hasil Pengelolaan Kekayaan Daerah Yang Dipisahkan		9.248.233.428,00	9.543.500.665,00
Penerimaan Lain-Lain Pendapatan Asli Daerah Yang sah		339.009.487.863,68	333.930.866.689,53
Penerimaan Dana Bagi Hasil Pajak		55.293.077.980,00	54.187.268.763,00
Penerimaan Dana Bagi Hasil Sumber Daya Alam		25.392.269.761,00	27.955.603.639,00
Penerimaan Dana Alokasi Umum		1.548.376.287.000,00	1.542.820.697.000,00
Penerimaan Dana Alokasi Khusus		617.131.832.222,00	576.310.133.366,00
Penerimaan Pendapatan Bagi Hasil Pajak		219.388.945.337,00	203.622.611.723,00
Penerimaan Hibah		609.760.082.496,00	509.342.740.344,00
Pendapatan Lainnya		372.202.870.400,00	314.796.048.000,00
<b>Jumlah Arus Masuk Kas</b>		<b>4.016.826.612.771,68</b>	<b>3.764.167.479.006,53</b>
<b>Arus Keluar Kas</b>	<b>5.5.2.1.2</b>		
Pembayaran Pegawai		1.419.095.074.587,00	1.441.861.223.615,00
Pembayaran Barang		950.431.925.225,00	759.008.233.620,00
Pembayaran Hibah		63.135.944.641,00	48.728.962.064,00
Pembayaran Bantuan Sosial		1.426.000.000,00	216.500.000,00
Pembayaran Tak Terduga		1.777.347.940,00	1.332.013.000,00
Pembayaran Bantuan Keuangan		631.201.565.020,00	586.107.390.771,00
Pembayaran Bagi Hasil Pajak		5.315.584.700,00	3.650.158.466,00
<b>Jumlah Arus Keluar Kas</b>		<b>3.072.383.442.113,00</b>	<b>2.840.904.481.536,00</b>
<b>Arus Kas Bersih dari Aktivitas Operasi</b>		<b>944.443.170.658,68</b>	<b>923.262.997.470,53</b>
<b>Arus Kas dari Aktivitas Investasi</b>	<b>5.5.2.2</b>		
<b>Arus Masuk Kas</b>	<b>5.5.2.2.1</b>		
Penjualan atas Peralatan dan Mesin		387.945.000,00	3.050.000,00
Penjualan atas Gedung dan Bangunan		175.398.000,00	97.101.000,00
<b>Jumlah Arus Masuk Kas</b>		<b>563.343.000,00</b>	<b>100.151.000,00</b>
<b>Arus Keluar Kas</b>	<b>5.5.2.2.2</b>		
Perolehan Tanah		25.107.848.400,00	57.021.948.291,00
Perolehan Peralatan dan Mesin		196.299.619.837,00	165.209.209.581,00
Perolehan Gedung dan Bangunan		267.223.044.272,00	214.231.226.555,00
Perolehan Jalan, Irigasi dan Jaringan		429.420.669.924,00	346.052.207.365,00
Perolehan Aset Tetap Lainnya		10.559.125.805,00	40.700.108.842,00
Penyertaan Modal Pemerintah Daerah		8.000.000.000,00	1.000.000.000,00
<b>Jumlah Arus Keluar Kas</b>		<b>936.610.308.238,00</b>	<b>824.214.700.634,00</b>
<b>Arus Kas Bersih dari Aktivitas Investasi</b>		<b>(936.046.965.238,00)</b>	<b>(824.114.549.634,00)</b>



## PEMERINTAH KABUPATEN CIANJUR

## LAPORAN PERUBAHAN EKUITAS

Untuk Periode Yang Berakhir Sampai Dengan 31 Desember 2018 dan 2017

(Audited)

(Dalam Rupiah)

Uraian	REF	JUMLAH (2018)	JUMLAH (2017)
EKUITAS AWAL	5.6.2.1	5.343.959.985.856,52	4.762.120.469.009,89
SURPLUS/DEFISIT - LO	5.6.2.2	685.023.369.703,41	550.531.588.669,03
DAMPAK KUMULATIF PERUBAHAN KEBIJAKAN/KESALAHAN MENDASAR :	5.6.2.3		
Koreksi Nilai Persediaan		0,00	(360.135.467,00)
Selisih Revaluasi Aset Tetap		0,00	0,00
Koreksi Ekuitas Lainnya	5.6.2.3.1	4.527.450.604,34	31.668.063.644,60
Koreksi Ekuitas Akibat Perubahan Kebijakan Akuntansi	5.6.2.3.2	(22.427.004,00)	0,00
<b>EKUITAS AKHIR</b>		<b>6.033.488.379.160,27</b>	<b>5.343.959.985.856,52</b>

Ditetapkan di Cianjur  
pada tanggal **8 Agustus 2019**

PELAKSANA TUGAS  
BUPATI CIANJUR,



HERMAN SUHERMAN



## PEMERINTAH KABUPATEN CIANJUR

## NERACA

PER 31 DESEMBER 2018 DAN 2017

(Audited)

Uraian	REF	JUMLAH (2018)	JUMLAH (2017)
<b>ASET</b>			
<b>ASET LANCAR</b>	<b>5.3.2.1</b>		
Kas di Kas Daerah	5.3.2.1.1	124.516.546.059,00	125.439.949.069,00
Kas di Bendahara Penerimaan	5.3.2.1.2	156.171.530,00	214.007.134,00
Kas di Bendahara Pengeluaran	5.3.2.1.3	315.236.940,00	731.967,00
Kas di Bendahara Pengeluaran Lainnya	5.3.2.1.4	138.313.293,00	36.797.771,00
Kas di Badan Layanan Umum Daerah	5.3.2.1.5	14.286.198.368,08	14.203.835.762,40
Setara Kas	5.3.2.1.6	70.000.000.000,00	60.000.000.000,00
Kas di Bendahara Bos	5.3.2.1.7	377.810.097,00	408.228.637,00
Piutang Pajak	5.3.2.1.8	200.826.752.819,14	181.902.617.731,14
Penyisihan Piutang Pajak		(137.718.960.177,58)	(123.472.316.629,96)
Piutang Pajak Netto		63.107.792.641,56	58.430.301.101,18
Piutang Retribusi	5.3.2.1.9	418.288.536,43	465.418.361,07
Penyisihan Piutang Retribusi		(371.381.687,11)	(409.019.750,12)
Piutang Retribusi Netto		46.906.849,32	56.398.610,95
Piutang Lain-lain PAD yang Sah	5.3.2.1.10	52.457.655.226,92	53.768.326.926,22
Penyisihan Piutang Lain-lain PAD yang Sah		(13.300.666.028,41)	(7.043.520.379,72)
Piutang Lain-lain PAD yang Sah Netto		39.156.989.198,51	46.724.806.546,50
Piutang Transfer Pemerintah Pusat-Dana Perimbangan	5.3.2.1.11	18.633.305.073,00	0,00
Piutang Bagi Hasil Pajak Provinsi	5.3.2.1.12	10.329.703.179,00	11.178.152.740,00
Beban Dibayar Dimuka	5.3.2.1.13	7.420.927.760,86	904.337.870,46
Bagian Lancar Tuntutan Ganti Rugi	5.3.2.1.14	0,00	1.768.978.441,66
Penyisihan Bagian Lancar Tuntutan Ganti Rugi		0,00	(951.903.220,83)
Bagian Lancar Tuntutan Ganti Rugi Netto		0,00	817.075.220,83
Piutang Lain-lain	5.3.2.1.15	747.826.922,20	395.246.630,00
Penyisihan Piutang Lain-lain		(32.844.949,26)	(28.727.132,26)
Piutang Lain-lain Netto		714.981.972,94	366.519.497,74
Persediaan	5.3.2.1.16	71.033.781.614,16	39.457.146.438,27
<b>Jumlah Aset Lancar</b>		<b>420.234.664.576,43</b>	<b>358.238.288.366,33</b>
<b>INVESTASI JANGKA PANJANG</b>	<b>5.3.2.2</b>		
<b>Investasi Nonpermanen</b>			
Investasi Non Permanen Lainnya		0,00	0,00
<b>Jumlah Investasi Non Permanen</b>		<b>0,00</b>	<b>0,00</b>
<b>Investasi Permanen</b>			
Penyertaan Modal Pemerintah Daerah	5.3.2.2.1	175.820.239.245,06	166.618.493.151,35
<b>Jumlah Investasi Permanen</b>		<b>175.820.239.245,06</b>	<b>166.618.493.151,35</b>
<b>Jumlah Investasi Jangka Panjang</b>		<b>175.820.239.245,06</b>	<b>166.618.493.151,35</b>
<b>ASET TETAP</b>	<b>5.3.2.3</b>		
Tanah	5.3.2.3.1	1.210.922.678.051,00	1.205.275.320.851,00
Peralatan dan Mesin	5.3.2.3.2	1.223.993.372.370,88	1.040.292.689.262,41
Gedung dan Bangunan	5.3.2.3.3	2.145.631.236.689,49	1.875.876.067.946,54
Jalan, Jaringan dan Irigasi	5.3.2.3.4	2.433.742.652.222,13	1.944.476.577.911,00
Aset Tetap Lainnya	5.3.2.3.5	332.943.947.527,31	318.417.893.839,44
Konstruksi dalam Pengerjaan	5.3.2.3.6	67.303.851.677,29	116.599.485.008,24
Akumulasi penyusutan		(1.946.734.577.271,49)	(1.626.884.494.273,10)
<b>Jumlah Aset Tetap</b>		<b>5.467.803.161.266,61</b>	<b>4.874.053.540.545,53</b>
<b>DANA CADANGAN</b>			
Dana Cadangan		0,00	0,00
<b>Jumlah Dana Cadangan</b>		<b>0,00</b>	<b>0,00</b>

Uraian	REF	JUMLAH (2018)	JUMLAH (2017)
<b>ASET LAINNYA</b>	<b>5.3.2.4</b>		
Tagihan Tuntutan Ganti Kerugian Daerah	5.3.2.4.1	1.812.954.926,66	11.465.000,00
Penyisihan Tuntutan Ganti Rugi		(617.180.408,55)	(1.146.500,00)
Tuntutan Ganti Rugi Netto		1.195.774.518,11	10.318.500,00
Kemitraan Dengan Pihak ketiga	5.3.2.4.2	22.337.838.115,00	0,00
Aset Tidak Berwujud	5.3.2.4.3	29.410.892.937,55	29.141.943.776,55
Aset Lain-lain	5.3.2.4.4	49.338.032.717,91	49.785.231.902,27
Akumulasi Penyusutan Aset Lain-lain		(29.252.821.734,20)	(28.340.801.194,96)
Aset Lain-lain Netto		20.085.210.983,71	21.444.430.707,31
Kas di Bendahara Pengeluaran Tahun 2007		0,00	731.283.343,00
<b>Jumlah Aset Lainnya</b>		<b>73.029.716.554,37</b>	<b>51.327.976.326,86</b>
<b>JUMLAH ASET</b>		<b>6.136.887.781.642,47</b>	<b>5.450.238.298.390,07</b>
<b>KEWAJIBAN</b>	<b>5.3.2.5</b>		
<b>KEWAJIBAN JANGKA PENDEK</b>			
Utang Perhitungan Fihak Ketiga (PFK)	5.3.2.5.1	137.941.522,00	36.797.771,00
Pendapatan Diterima Dimuka	5.3.2.5.2	338.996.442,35	405.259.503,31
Utang Beban	5.3.2.5.3	61.230.023.802,56	26.067.974.471,00
Utang Jangka Pendek Lainnya	5.2.2.5.4	41.692.440.715,29	79.768.280.788,24
<b>Jumlah Kewajiban Jangka Pendek</b>		<b>103.399.402.482,20</b>	<b>106.278.312.533,55</b>
<b>KEWAJIBAN JANGKA PANJANG</b>			
Utang Dalam Negeri - Sektor Perbankan		0,00	0,00
<b>Jumlah Kewajiban Jangka Panjang</b>		<b>0,00</b>	<b>0,00</b>
<b>JUMLAH KEWAJIBAN</b>		<b>103.399.402.482,20</b>	<b>106.278.312.533,55</b>
<b>EKUITAS</b>	<b>5.3.2.6</b>		
<b>EKUITAS</b>		<b>6.033.488.379.160,27</b>	<b>5.343.959.985.856,52</b>
<b>JUMLAH KEWAJIBAN DAN EKUITAS DANA</b>		<b>6.136.887.781.642,47</b>	<b>5.450.238.298.390,07</b>

Ditetapkan di Cianjur  
pada tanggal **8 Agustus 2019**  
PELAKSANA TUGAS  
BUPATI CIANJUR,



*Herman*  
HERMAN SUHERMAN

Uraian	REF	JUMLAH (2018)	JUMLAH (2017)
<b>Arus Kas dari Aktivitas Pendanaan</b>	<b>5.5.2.3</b>		
<b>Arus Masuk Kas</b>	<b>5.5.2.3.1</b>		
Pinjaman Dalam Negeri - Lembaga Keuangan Bank		2.396.840.608,00	0,00
<b>Jumlah Masuk Arus Kas</b>		<b>2.396.840.608,00</b>	<b>0,00</b>
<b>Arus Keluar Kas</b>	<b>5.5.2.3.2</b>		
Pembayaran Pokok Pinjaman Dalam Negeri -Lembaga Keuangan Bank		1.350.000.000,00	0,00
<b>Jumlah Arus Keluar Kas</b>		<b>1.350.000.000,00</b>	<b>0,00</b>
<b>Arus Kas Bersih dari Aktivitas Pendanaan</b>		<b>1.046.840.608,00</b>	<b>0,00</b>
<b>Arus Kas dari Aktivitas Transitoris</b>	<b>5.5.2.4</b>		
<b>Arus Masuk Kas</b>	<b>5.5.2.4.1</b>		
Penerimaan Perhitungan Fihak Ketiga (PFK)		276.546.803.826,01	252.758.047.971,00
Penerimaan Sisa Kas Tahun Lalu		0,00	0,00
<b>Jumlah Arus Masuk Kas</b>		<b>276.546.803.826,01</b>	<b>252.758.047.971,00</b>
<b>Arus Keluar Kas</b>	<b>5.5.2.4.2</b>		
Pengeluaran Perhitungan Fihak Ketiga (PFK)		276.445.660.075,01	252.745.549.676,00
Koreksi Silpa		(703.159.392,00)	(36,75)
<b>Jumlah Arus Keluar Kas</b>		<b>275.742.500.683,01</b>	<b>252.745.549.639,25</b>
<b>Arus Kas Bersih dari Aktivitas Transitoris</b>		<b>804.303.143,00</b>	<b>12.498.331,75</b>
<b>Kenaikan / Penurunan Kas</b>		<b>10.247.349.171,68</b>	<b>99.160.946.168,28</b>
Saldo awal Kas di BUD & Kas di Bendahara Pengeluaran		199.386.383.814,40	100.225.437.646,12
Saldo Akhir Kas di BUD & Kas di Bendahara Pengeluaran		209.633.732.986,08	199.386.383.814,40
Saldo Akhir Kas di Bendahara Penerimaan		156.171.530,00	214.007.134,00
Saldo Akhir Kas di Bendahara Pengeluaran (Jasa Giro)		371.771,00	0,00
Saldo Akhir Kas di Bendahara BLUD (RSUD CIMACAN)		0,00	703.159.392,00
Saldo Akhir Kas	<b>5.5.1.2.3</b>	<b>209.790.276.287,08</b>	<b>200.303.550.340,40</b>

Ditetapkan di Cianjur  
pada tanggal **8 Agustus 2019**  
PELAKSANA TUGAS  
BUPATI CIANJUR,



*Herman*  
HERMAN SUHERMAN

awal Kas di BUD dan Kas di bendahara pengeluaran sebesar Rp199.386.383.814,40 dan saldo akhir Kas di Bud dan Kas di bendahara pengeluaran sebesar Rp209.633.732.986,08. Saldo Akhir Kas sebesar Rp209.790.276.287,08 terdiri dari:


- a. Kas di Kas Daerah sebesar Rp124.516.546.059,00;
  - b. Setara Kas/Deposito sebesar Rp70.000.000.000,00;
  - c. Kas di Bendahara Pengeluaran sebesar Rp315.236.940,00;
  - d. Kas di Bendahara Pengeluaran Lainnya sebesar Rp138.313.293,00;
  - e. Kas di BLUD sebesar Rp14.286.198.368,08;
  - f. Kas di Bendahara Penerimaan sebesar Rp156.171.530,00;
  - g. Kas di Bendahara BOS sebesar Rp377.810.097,00.
6. Laporan Perubahan Ekuitas
- a. Ekuitas Awal Rp5.343.959.985.856,52;
  - b. Surplus/defisit – LO Rp685.023.369.703,41;
  - c. Koreksi Ekuitas Lainnya Rp4.527.450.604,34;
  - d. Koreksi Ekuitas Akibat Perubahan Kebijakan Akuntansi (Rp22.427.004,00);
  - e. Ekuitas Akhir Rp6.033.488.379.160,27.

Laporan Keuangan ini merupakan hasil konsolidasi dari Laporan Keuangan Perangkat Daerah (PD) Pemerintah Kabupaten Cianjur yang merupakan entitas akuntansi.

Ditetapkan di Cianjur  
pada tanggal 8 Agustus 2019  
PELAKSANA TUGAS  
BUPATI CIANJUR,



HERMAN SUHERMAN



PEMERINTAH KABUPATEN CIANJUR  
DAFTAR REKAPITULASI PIUTANG DAERAH  
TAHUN ANGGARAN 2018

No	Uraian Rincian Piutang	Tahun Pengakuan Piutang	Saldo Awal Piutang	Penambahan Piutang	Pengurangan Piutang	Saldo Piutang
1	2	3	4	5	6	7=4+5+6
1	Piutang Pajak	2018	181.902.617.731,14	114.653.856.044,00	95.729.720.956,00	200.826.752.819,14
2	Piutang Retribusi	2018	465.418.361,07	0,00	47.129.824,64	418.288.536,43
3	Piutang Lain-lain PAD yang sah	2018	53.768.326.926,22	0,00	1.310.671.699,30	52.457.655.226,92
4	Bagian Lancar Tuntutan Ganti Rugi	2018	1.768.978.441,66	0,00	1.768.978.441,66	0,00
5	Piutang lain-lain	2018	395.246.630,00	352.580.292,20	0,00	747.826.922,20
6	Piutang Transfer Pemerintah Pusat-Dana Perimbangan	2018	0,00	18.633.305.073,00	0,00	18.633.305.073,00
7	Piutang Bagi Hasil Pajak Provinsi	2018	11.178.152.740,00	0,00	848.449.561,00	10.329.703.179,00
			<b>249.478.740.830,09</b>	<b>133.639.741.409,20</b>	<b>99.704.950.482,60</b>	<b>283.413.531.756,69</b>

Ditetapkan di Cianjur  
pada tanggal **8 Agustus 2019**  
PELAKSANA TUGAS  
BUPATI CIANJUR,



HERMAN SUHERMAN






**PEMERINTAH KABUPATEN CIANJUR**  
**DAFTAR REKAPITULASI PENYISIHAN PIUTANG TAK TERTAGIH**  
**TAHUN ANGGARAN 2018**

No	Jenis Piutang	Tahun Pengakuan Piutang	Saldo Piutang	Penyisihan Piutang Tidak Tertagih	Nilai Bersih yang Dapat Diresalisasikan	
					6=4+5	
1	Piutang Pajak	2018	200.826.752.819,14	(137.718.960.177,58)	63.107.792.641,56	
2	Piutang Retribusi	2018	418.288.536,43	(371.381.687,11)	46.906.849,32	
3	Piutang Lain-lain PAD yang sah	2018	52.457.655.226,92	(13.300.666.028,41)	39.156.989.198,51	
4	Bagian Lancar Tuntutan Ganti Rugi	2018	0,00	0,00	0,00	
5	Piutang lain-lain	2018	747.826.922,20	(32.844.949,26)	714.981.972,94	
6	Piutang Bagi Hasil Pajak Provinsi	2018	10.329.703.179,00	0,00	10.329.703.179,00	
7	Piutang Transfer Pemerintah Pusat-Dana Perimbangan	2018	18.633.305.073,00	0,00	18.633.305.073,00	
			<b>283.413.531.756,69</b>	<b>(151.423.852.842,36)</b>	<b>131.989.678.914,33</b>	

Ditetapkan di Cianjur  
pada tanggal **8 Agustus 2019**  
**PELAKSANA TUGAS**  
**BUPATI CIANJUR,**



HERMAN SUHERMAN



**PEMERINTAH KABUPATEN CIANJUR**  
**DAFTAR REKAPITULASI DANA BERGULIR DAN PENYISIHAN DANA BERGULIR**  
**TAHUN ANGGARAN 2018**

No	Uraian	Tahun Pengakuan Dana Bergulir	Saldo Dana Bergulir	Penyisihan Dana Bergulir	Nilai Bersih yang Dapat Dircalisasikan
1	2	3	4	5	6=4-5

Ditetapkan di Cianjur  
 pada tanggal **8 Agustus 2019**  
**PELAKSANA TUGAS**  
**BUPATI CIANJUR,**



HERMAN SUHERMAN



PEMERINTAH KABUPATEN CIANJUR  
DAFTAR PENYERTAAN MODAL (INVESTASI) DAERAH  
TAHUN ANGGARAN 2018

TAHUN PENYERTAAN MODAL	NAMA /BADAN LEMBAGA/PIH AK KETIGA	DASAR HUKUM PENYERTAAN MODAL (INVESTASI) DAERAH	BENTUK PENYERTAAN MODAL (INVESTASI DAERAH)	JUMLAH PENYERTAAN MODAL (INVESTASI DAERAH)	JUMLAH MODAL YANG TELAH DISETORKAN SAMPAI DENGAN AWAL TAHUN	PENYERTAAN MODAL TAHUN INI	JUMLAH MODAL YANG TELAH DISERTAKAN SAMPAI DENGAN AKHIR TAHUN INI	SISA MODAL YANG BELUM DISERTAKA N	HASIL PENYERTAAN MODAL (INVESTASI DAERAH TAHUN INI) (DEVIDEN TAHUN 2017)	KAPITALISASI KEUNTUNGAN/ KERUGIAN (METODE EQUITY)	JUMLAH SISA MODAL (INVESTASI YANG DISERTAKAN SAMPAI DENGAN TAHUN INI)	METODE PENILAIAN INVESTASI
2	3	4	5	6	7	8	9=7+8	10=6-9	11	12	13=9-12	
2018	PT. BPR CIANJUR JABAR (Audited)		Saham		11.003.723.000,00		11.003.723.000,00			402.005.268,23	11.405.728.268,23	METODE EKUITAS
2018	LKM AKHLAKUL KARIMAH <sub>h</sub>		Saham		2.522.563.911,00		2.522.563.911,00			88.825.572,83	2.611.389.483,83	METODE EKUITAS
2018	PDAM TIRTA MUKTI (Audited)		Penyertaan Modal		110.495.056.203,00	8.000.000.000,00	118.495.056.203,00			17.703.875.290,00	136.198.931.493,00	METODE EKUITAS
2018	BANK JABAR BANTEN		Saham		25.604.190.000,00		25.604.190.000,00		9.248.233.428,00		25.604.190.000,00	METODE BIAYA
<b>JUMLAH</b>											<b>175.820.239.245,06</b>	

Ditetapkan di Cianjur

pada tanggal **06 Agustus 2018**  
PELAKSANA TUGAS  
BUPATI CIANJUR,



HERMAN SUHERMAN



**PEMERINTAH KABUPATEN CIANJUR**  
**DAFTAR REKAPITULASI REALISASI PENAMBAHAN DAN PENGURANGAN ASET TETAP DAERAH**  
**TAHUN ANGGARAN 2018**

NO	URAIAN	SALDO AWAL 2018	MUTASI		SALDO AKHIR 2018
			PENAMBAHAN	PENGURANGAN	
1	2	3	4	5	6 = 3 + 4 - 5
1	TANAH	1.205.275.320.851,00	163.627.432.750,00	157.980.075.550,00	1.210.922.678.051,00
2	PERALATAN DAN MESIN	1.040.292.689.262,41	219.947.615.019,00	36.246.931.910,53	1.223.993.372.370,88
3	GEDUNG DAN BANGUNAN	1.875.876.067.946,54	406.293.732.327,53	136.538.563.584,58	2.145.631.236.689,49
4	JALAN, IRIGASI DAN JARINGAN	1.944.476.577.911,00	547.104.367.091,58	57.838.292.780,45	2.433.742.652.222,13
5	ASET TETAP LAINNYA	318.417.893.839,44	15.508.177.787,87	982.124.100,00	332.943.947.527,31
6	KONTRUKSI DALAM Pengerjaan	116.599.485.008,24	93.253.089.031,08	142.548.722.362,03	67.303.851.677,29
7	AKUMULASI PENYUSUTAN	(1.626.884.494.273,10)	0,00	319.850.082.998,39	(1.946.734.577.271,49)
	<b>JUMLAH</b>	<b>4.874.053.540.545,53</b>	<b>1.445.734.414.007,06</b>	<b>851.984.793.285,98</b>	<b>5.467.803.161.266,61</b>

Ditetapkan di Cianjur

pada tanggal **8 Agustus 2019**

PELAKSANA TUGAS

BUPATI CIANJUR,



HERMAN SUHERMAN

NO	SKPD	TANAH	PERALATAN DAN MESIN	GEDUNG DAN BANGUNAN	JALAN, IRIGASI DAN JARINGAN	ASET TETAP LAINNYA	KONTRUKSI DALAM PENGEMBAIAN	JUMLAH
36	KECAMATAN SUKALUYU	47.385.000,00	544.058.788,00	753.476.791,67	-	747.000,00	-	1.345.667.579,67
37	KECAMATAN PACET	1.990.000.000,00	561.207.965,00	1.148.674.291,67	-	450.000,00	-	3.700.332.256,67
38	KECAMATAN CUGENANG	2.178.140.000,00	718.337.308,00	3.365.468.291,67	-	747.000,00	-	6.262.692.599,67
39	KECAMATAN CIKALONGKULON	811.800.000,00	515.971.838,00	759.846.291,67	-	747.000,00	-	2.088.365.129,67
40	KECAMATAN SUKARESMI	482.200.000,00	608.132.616,40	713.743.364,87	-	1.747.000,00	-	1.805.822.981,27
41	KECAMATAN SUKANAGARA	1.748.142.000,00	580.152.788,00	1.089.264.086,67	-	1.997.000,00	-	3.413.555.874,67
42	KECAMATAN CAMPAKA	-	452.758.550,00	1.712.770.291,67	-	799.500,00	-	2.166.328.341,67
43	KECAMATAN TAKOKAK	162.745.000,00	493.164.838,00	802.542.276,00	500.000,00	2.747.000,00	-	1.461.699.114,00
44	KECAMATAN KADUPANDAK	23.420.000,00	498.547.002,64	1.129.488.291,67	-	897.000,00	-	1.652.352.294,31
45	KECAMATAN PAGELARAN	50.000.000,00	508.070.281,04	657.543.291,67	-	747.000,00	-	1.216.360.572,71
46	KECAMATAN TANGGUNG	300.000.000,00	500.884.191,23	536.960.954,97	-	5.747.000,00	-	1.343.592.146,20
47	KECAMATAN CIBINONG	604.000.000,00	709.898.479,23	688.259.039,62	-	747.000,00	-	2.002.904.518,85
48	KECAMATAN SINDANGBARANG	-	607.384.700,83	1.038.026.685,67	-	747.000,00	-	1.646.158.386,50
49	KECAMATAN AGRABINTA	2.568.300.000,00	530.400.722,62	361.800.000,00	-	747.000,00	-	3.461.247.722,62
50	KECAMATAN CIDAUN	513.500.000,00	610.254.490,64	580.249.704,67	900.000,00	747.000,00	-	1.705.651.195,31
51	KECAMATAN NARINGGUL	160.000.000,00	704.541.786,00	640.804.291,67	-	897.000,00	-	1.506.243.077,67
52	KECAMATAN CAMPAKA MULYA	307.878.393,00	598.991.290,64	1.097.647.488,00	3.526.500,00	-	-	2.008.043.671,64
53	KECAMATAN GERBRONG	16.900.000,00	570.877.412,83	1.033.480.000,00	-	942.000,00	-	1.622.199.412,83
54	KECAMATAN CIPANAS	760.800.000,00	552.849.836,40	543.777.547,15	-	747.000,00	-	1.858.174.383,55
55	KECAMATAN CIATI	398.925.000,00	471.771.989,58	512.485.570,74	7.000.000,00	1.647.000,00	-	1.129.458.877,01
56	KECAMATAN LELES	103.000.000,00	582.861.088,00	266.380.000,00	1.650.000,00	747.000,00	-	1.650.107.832,66
57	KECAMATAN HAURWANGI	1.008.000.000,00	498.211.838,00	1.056.503.291,67	-	862.000,00	-	954.638.088,00
58	KECAMATAN PASIRKUDA	-	570.964.790,64	821.695.000,00	0	747.000,00	-	1.393.406.790,64
59	DINAS PENANAMAN MODAL DAN PELAYANAN TERPADU SATU PINTU	178.750.000,00	3.280.856.456,00	668.300.000,00	120.890.000,00	747.000,00	-	4.249.543.456,00
60	DINAS PENGELOLAAN KEUANGAN DAN ASET	1.800.000.000,00	3.065.243.137,00	2.305.609.000,00	13.000.000,00	27.457.455,00	-	7.211.309.592,00
61	INSPEKTORAT	1.238.200.000,00	5.987.452.708,00	7.834.448.050,00	63.046.350,00	4.811.703.300,00	-	19.934.850.408,00
62	DAERAH	85.993.944.705,00	29.246.897.664,33	28.429.255.557,00	6.106.577.344,00	616.468.100,00	-	150.393.143.370,33
63	DAERAH	-	3.376.564.043,00	2.818.370.998,00	-	5.000.000,00	-	6.199.935.041,00
64	PELATIHAN DAERAH	1.210.922.678.051,00	1.223.993.372.370,88	2.145.631.236.689,49	2.433.742.652.222,13	332.943.947.527,31	67.303.851.677,29	7.414.537.738.538,10

Ditetapkan di Cianjur

pada tanggal **8 Agustus 2019**

PELAKSANA TUGAS

BUPATI CIANJUR,

HERMAN SUHERMAN



PEMERINTAH KABUPATEN CIANJUR  
DAFTAR REKAPITULASI KONSTRUKSI DALAM Pengerjaan  
TAHUN ANGGARAN 2018

Lampiran XIV

NO URUT	NAMA SKPD	SALDO AWAL	MUTASI		Saldo Akhir 2018
			PENAMBAHAN	PENGURANGAN	
1	2	3	4	5	6=3+4-5
1	TANAH	-	79.765.000,00	0,00	79.765.000,00
2	GEDUNG DAN BANGUNAN	74.325.832.360,18	0,00	15.335.667.622,18	58.990.164.738,00
3	JALAN IIRIGASI DAN JARIGASI	35.918.913.538,06	0,00	34.039.730.708,77	1.879.182.829,29
4	ASET TETAP LAINNYA	6.354.739.110,00	0,00	0,00	6.354.739.110,00
	JUMLAH	116.599.485.008,24	79.765.000,00	49.375.398.330,95	67.303.851.677,29

Ditetapkan di Cianjur

pada tanggal 8 Agustus 2019

PELAKSANA TUGAS

BUPATI CIANJUR,

  
HERMAN SUHERMAN





PEMERINTAH KABUPATEN CIANJUR  
DAFTAR REKAPITULASI ASET LAINNYA  
TAHUN ANGGARAN 2018

Lampiran XV

NO	URAIAN ASET LAINNYA	Saldo Awal	Penambahan	Pengurangan	Saldo Akhir
1	2	3	4	5	6=3+4-5
1	TUNTUTAN GANTI KERUGIAN DAERAH	11.465.000,00	1.801.489.926,66	0,00	1.812.954.926,66
2	PENYISIHAN TUNTUTAN GANTI RUGI	(1.146.500,00)	(616.033.908,55)	0,00	(617.180.408,55)
3	KERJASAMA PEMANFAATAN	0,00	22.964.304.000,00	0,00	22.964.304.000,00
4	AKUMULASI PENYUSUTAN ASET KEMITRAAN DENGAN PIHAK KETIGA	0,00	(626.465.885,00)		(626.465.885,00)
5	ASET TIDAK BERWUJUD LAINNYA	45.194.116.283,55	4.921.789.952,00	192.955.050,00	49.922.951.185,55
6	AKUMULASI AMORTISASI ASET TIDAK BERWUJUD	(16.052.172.507,00)	(4.459.885.741,00)	0,00	(20.512.058.248,00)
7	ASET LAIN-LAIN	49.785.231.902,27	8.864.004.802,53	9.311.203.986,89	49.338.032.717,91
8	AKUMULASI PENYUSUTAN ASET LAIN-LAIN	(28.340.801.194,96)	(912.020.539,24)	0,00	(29.252.821.734,20)
9	KAS DI BENDAHARA PENGELUARAN TAHUN 2007	731.283.343,00	0,00	731.283.343,00	0,00
	<b>JUMLAH</b>	<b>51.327.976.326,86</b>	<b>31.937.182.607,40</b>	<b>10.235.442.379,89</b>	<b>73.029.716.554,37</b>

Ditetapkan di Cianjur

pada tanggal **8 Agustus 2019**  
PELAKSANA TUGAS  
BUPATI CIANJUR,



HERMAN SUHERMAN



PEMERINTAH KABUPATEN CIANJUR  
DAFTAR DANA CADANGAN DAERAH  
TAHUN ANGGARAN 2018

Lampiran XVI

No.	Tujuan Pembentukan Dana Cadangan	Dasar Hukum Pembentukan Dana Cadangan	Jumlah Dana Cadangan Yang Direncanakan	Saldo Awal	Transfer Dari Kas Daerah	Transfer ke Kas Daerah	Saldo Akhir	Sisa Dana yang Belum Dicadangkan
1	2	3	4	5	6	7	8	9
	N		I	H		I	L	

Ditetapkan di Cianjur

pada tanggal **8 Agustus 2019**

PELAKSANA TUGAS

BUPATI CIANJUR,



*Herman*  
HERMAN SUHERMAN





**PEMERINTAH KABUPATEN CIANJUR**  
**DAFTAR KEWAJIBAN JANGKA PENDEK**  
**TAHUN ANGGARAN 2018**

NO	URAIAN	Saldo Awal	Penambahan	Pengurangan	Saldo Akhir
		3	4	5	6 = 3 + 4 - 5
1	Utang Perhitungan Pihak Ketiga (PFK)	36.797.771,00	101.143.751,00	0,00	137.941.522,00
2	Pendapatan Diterima Dimuka	405.259.503,31	0,00	(66.263.060,96)	338.996.442,35
3	Utang Beban	26.067.974.471,00	35.162.049.331,56	0,00	61.230.023.802,56
4	Utang Jangka Pendek Lainnya	79.768.280.788,24	0,00	(38.075.840.072,95)	41.692.440.715,29
	<b>JUMLAH</b>	<b>106.278.312.533,55</b>	<b>35.263.193.082,56</b>	<b>(38.142.103.133,91)</b>	<b>103.399.402.482,20</b>


Ditetapkan di Cianjur

pada tanggal **8 Agustus 2019**

PELAKSANA TUGAS

BUPATI CIANJUR,

HERMAN SUHERMAN






PEMERINTAH KABUPATEN CIANJUR  
DAFTAR KEWAJIBAN JANGKA PANJANG  
TAHUN ANGGARAN 2018

Lampiran XVIII

No	Uraian	Saldo Awal	Penambahan	Pengurangan	Saldo Akhir
1	2	3	4	5	6=3+4-5
	N	I	H	I	L
	JUMLAH				

Ditetapkan di Cianjur  
pada tanggal **8 Agustus 2018**  
PELAKSANA TUGAS  
BUPATI CIANJUR,  
  
HERMAN SUHERMAN



**PEMERINTAH KABUPATEN CIANJUR**  
**DAFTAR KEGIATAN-KEGIATAN YANG BELUM DISELESAIKAN SAMPAI AKHIR TAHUN DAN DIANGGARKAN KEMBALI DALAM TAHUN ANGGARAN BERIKUTNYA.**  
**TAHUN ANGGARAN 2018**

NO	KODE KEGIATAN	JUDDU KEGIATAN	TAHUN 2016			TAHUN 2017			TAHUN 2018			JUMLAH YANG DIANGGARKAN DALAM APBD TAHUN BERIKUTNYA
			4	5	6	7 = 4 + 5 + 6	8					
1	1	20	1.20.08.01	02	45	Pemeliharaan Rutin/Berkala Gedung Kantor (L)	5.958.450,00	140.000.000,00	-	145.958.450,00	5.000.000	
2	1	04	1.04.01.01	16	29	Pemataan Lingkungan Permukiman Penduduk Pedesaan (-L)	74.877.000,00	78.926.000,00	11.137.600,00	164.940.600,00	28.448.500	
3	1	04	1.04.01.01	16	42	Pembangunan Kawasan Kumuh (L)	-	1.716.561.200,00	35.848.800,00	1.756.410.000,00	7.485.000	
4	1	04	1.04.01.01	16	43	Pembangunan Prasarana dan Sarana Umum (PSU) Perumahan (L)	-	13.912.264.390,00	177.375.450,00	14.089.639.840,00	403.753.000	
5	1	04	1.04.01.01	16	44	Pembangunan Jembatan Gantung / Plat (L)	-	-	-	-	462.856.765	
6	1	04	1.04.01.01	16	45	Pembangunan Jalan Setapak/Jalan Lingkungan Wilayah I (Banprov 2018) (L)	-	-	-	-	9.992.950	
7	1	04	1.04.01.01	16	46	Pembangunan Jembatan Gantung / Plat (Banprov DKI 2018) (L)	-	-	-	-	104.795.850	
8	1	04	1.04.01.01	15	47	Pembangunan Jembatan Gantung/ Jembatan Plat di kab Cianjur (Banprov 2017)(L)	4.354.055.500,00	217.152.500,00	661.233.150,00	5.232.441.150,00	9.991.750	
9	1	04	1.04.01.01	16	48	REHABILITASI RUMAH TIDAK LAYAK HUNI Pengadaan rehab rumah tidak layak huni Kp. Lemburtengah Rt003/016 Kel Solokpandan Kec. Cianjur (Banprov 2017) (L)	-	23.713.900,00	-	23.713.900,00	1.248.100	
10	3	02	3.02.01.01	18	25	Pemataan Destinasi Pariwisata kabupaten Cianjur (L)	-	-	-	-	221.710.100	
11	1	04	1.04.01.01	20	12	Pengelolaan Areal Pemakaman (-L)	320.220.700,00	4.995.600,00	12.947.500,00	338.163.800,00	25.945.000	
12	2	13	3.02.01.01	23	10	Pengadaan Sarana dan Prasarana Olah Raga serta Kepemanduan (L)	-	-	-	-	1.219.350.278	
13	2	05	1.04.01.01	24	20	Pemataan Ruang Terbuka Hijau (RTH) (-L)	-	2.687.553.450,00	98.728.550,00	2.786.282.000,00	780.615.420	
14	2	05	1.04.01.01	24	21	Pemeliharaan Ruang Terbuka Hijau (RTH) (-L)	-	505.178.974,00	3.734.956,00	508.913.930,00	4.097.500	

NO	KODE KEGIATAN	JUDUL KEGIATAN	TAHUN 2016			TAHUN 2017			TAHUN 2018			JUMLAH AKUMULASI REALISASI S/D AKHIR TAHUN 2018	JUMLAH YANG DIANGGARAN DAN ABBD TAHUN BERKUTNYA
			1	2	3	4	5	6	7 = 4 + 5 + 6	8			
15	2 05	1.04.01.01	24	22	-	17.302.318.588,00	82.530.450,00	17.384.849.038,00	2.073.587.550,00				
16	1 02	1.02.01.01	39	57	-	9.759.474.740,00	15.508.000,00	9.774.982.740,00	471.916.450,00				
17	1 02	1.02.01.01	39	58	-	2.112.546.929,00	2.112.546.929,00	2.112.546.929,00	69.492.000,00				
18	1 02	1.02.01.01	39	59	-	158.870.350,00	158.870.350,00	158.870.350,00	19.842.650,00				
19	1 03	1.03.01.01	55	48	662.380.125,00	120.148.435,00	20.836.587.700,00	21.619.116.260,00	19.865.560,00				
20	1 03	1.03.01.01	55	49	-	-	7.915.996.300,00	7.915.996.300,00	4.047.807.500,00				
21	1 03	1.03.01.01	55	50	-	-	93.537.400.184,00	93.537.400.184,00	1.744.172.760,00				
22	1 03	1.03.01.01	55	51	-	-	93.537.400.184,00	93.537.400.184,00	4.890.427.350,00				
23	1 03	1.03.01.01	55	52	-	-	2.847.505.350,00	2.847.505.350,00	149.348.650,00				
24	1 03	1.03.01.01	55	53	-	-	1.252.606.531,00	1.252.606.531,00	65.419.020,00				
25	1 03	1.03.01.01	55	55	442.428.100,00	120.148.435,00	14.060.118.710,00	14.622.695.245,00	5.047.545.910,00				
26	1 03	1.03.01.01	55	56	-	-	468.552.725,00	468.552.725,00	23.732.775,00				
27	1 03	1.04.01.01	55	57	-	357.153.175,00	18.243.325,00	375.396.500,00	343.242.730,00				
28	1 03	1.03.01.01	56	21	31.094.690,00	347.556.000,00	450.313.765,00	828.964.455,00	71.513.860,00				
29	1 03	1.03.01.01	56	22	4.974.475,00	5.560.829.560,00	246.105.200,00	5.811.909.235,00	2.869.771.500,00				
30	1 03	1.03.01.01	58	17	2.704.570.250,00	75.723.550,00	4.973.700,00	2.785.267.500,00	178.145.000,00				
31	1 03	1.03.01.01	58	33	-	4.623.067.100,00	1.729.361.613,00	6.352.428.713,00	4.931.301,00				
32	1 03	1.04.01.01	59	09	5.944.694.990,00	46.612.610,00	81.646.565,00	6.072.954.165,00	49.779.550,00				

NO	KODE KEGIATAN	JUDDU KEGIATAN	TAHUN 2016			TAHUN 2017			TAHUN 2018			JUMLAH AKUMULASI REALISASI S.D AKHIR TAHUN 2018 7 = 4 + 5 + 6	JUMLAH YANG DIANGGARKAN DALAM APBD TAHUN BERIKUTNYA 8
			1	2	3	4	5	6	7	8			
33	1 03	1.03.01.01	61	37		-	-	1.482.311.965,00	1.482.311.965,00	420.421.000			
34	1 03	1.03.01.01	61	38		-	-	20.294.545.260,00	20.294.545.260,00	4.404.627.167			
35	1 03	1.03.01.01	61	39		-	-	2.337.344.150,00	2.337.344.150,00	24.375.200			
36	1 03	1.03.01.01	61	41		-	-	6.462.844.300,00	6.462.844.300,00	340.149.700			
37	1 03	1.04.01.01	62	05		9.508.400,00	26.074.950,00	-	35.583.350,00	600.000.000			
38	1 03	1.04.01.01	62	07		2.913.723.700,00	116.830.500,00	121.990.780,00	3.152.544.980,00	55.250.855			
39	1 03	1.04.01.01	62	08		11.083.500,00	-	-	11.083.500,00	42.038.200			
40	1 03	1.04.01.01	62	21		9.468.850,00	29.908.050,00	-	39.376.900,00	47.133.500			
<b>J U M L A H</b>						<b>17.489.038.730,00</b>	<b>57.772.191.707,00</b>	<b>271.060.310.042,00</b>	<b>346.321.540.479,00</b>	<b>31.359.827.966</b>			


Ditetapkan di Cianjur

pada tanggal **8 Agustus 2019**

PELAKSANA TUGAS

BUPATI CIANJUR,

HERMAN SUHERMAN





**PEMERINTAH KABUPATEN CIANJUR**  
**IKHTISAR LAPORAN KEUANGAN BADAN USAHA MILIK DAERAH/PERUSAHAAN DAERAH**  
**TAHUN ANGGARAN 2018**

Dinyatakan dalam Jutaan

PERUSAHAAN DAERAH	Sumber a)	Status b)	Aktiva Lancar	Aktiva Tidak Lancar	Aktiva Lainnya	Total Aktiva 8 = 5 + 6 + 7	Kewajiban Jangka Pendek	Kewajiban Jangka Panjang	Kewajiban Lain- lain	Total Kewajiban 12=9+10+11	Modal Saham	Tambahan Modal Disetor	BPYDS c)	Ekuitas Lainnya	Laba Ditahan	Total Ekuitas	Pendapatan	Beban	Laba (Rugi) Bersih	Hak Minoritas
	3	4	5	6	7	8 = 5 + 6 + 7	9	10	11	12=9+10+11	13	14	15	16	17	18	19	20	21=20-19	22
DAM Kabupaten Cianjur			10.571	131.313	-	141.884	5.021	664	-	5.685				136.199		136.199	53.298	52.587	711	
PT. BPR Cianjur Jabar			103.406	2.356	1.401	107.163	420	82.008	910	83.338		22.986		839	-	23.825	20.170	19.200	970	
PT LKM Akhlakul Kharimah			19.086	2.608	6.928	28.622	333	24.778	2	25.113				3.509		3.509	1.987	1.952	35	
<b>Total Seluruh Bidang Industri</b>			<b>133.063</b>	<b>136.277</b>	<b>8.329</b>	<b>277.669</b>	<b>5.774</b>	<b>107.450</b>	<b>912</b>	<b>114.136</b>	<b>-</b>	<b>22.986</b>	<b>-</b>	<b>140.547</b>	<b>-</b>	<b>163.533</b>	<b>75.455</b>	<b>73.739</b>	<b>1.716</b>	

Ditetapkan di Cianjur  
pada tanggal **8 April 2018**  
PELAKSANA TUGAS  
RUPATI CIANJUR,

HERMAN SUHERMA

