



SALINAN


BUPATI BARITO SELATAN

PERATURAN BUPATI BARITO SELATAN

NOMOR 6 TAHUN 2017

TENTANG

**PERUBAHAN RENCANA KERJA PEMERINTAH DAERAH
KABUPATEN BARITO SELATAN TAHUN 2017**



**PEMERINTAH KABUPATEN BARITO SELATAN
TAHUN 2017**



**BUPATI BARITO SELATAN
PROVINSI KALIMANTAN TENGAH**

PERATURAN BUPATI BARITO SELATAN

NOMOR 6 TAHUN 2017

TENTANG

**PERUBAHAN RENCANA KERJA PEMERINTAH DAERAH
KABUPATEN BARITO SELATAN TAHUN 2017**

DENGAN RAHMAT TUHAN YANG MAHA ESA

BUPATI BARITO SELATAN,

- Menimbang :
- a. bahwa sehubungan dengan adanya perkembangan yang tidak sesuai dengan asumsi kerangka ekonomi daerah dan kerangka pendanaan, prioritas dan sasaran pembangunan, rencana program dan kegiatan prioritas daerah, keadaan yang menyebabkan saldo anggaran lebih tahun anggaran sebelumnya harus digunakan untuk tahun berjalan, dan/atau keadaan darurat dan keadaan luar biasa sebagaimana ditetapkan dalam peraturan perundang-undangan, maka Rencana Kerja Pemerintah Daerah Kabupaten Barito Selatan Tahun 2017 perlu dilakukan penyesuaian;
 - b. bahwa berdasarkan ketentuan Pasal 286 ayat (1) Peraturan Menteri Dalam Negeri Nomor 54 Tahun 2010 tentang Pelaksanaan Peraturan Pemerintah Nomor 8 Tahun 2008 tentang Tahapan, Tata Cara Penyusunan, Pengendalian, dan Evaluasi Pelaksanaan Rencana Kerja Pembangunan Daerah dan Pasal 9 ayat (2) Peraturan Menteri Dalam Negeri Nomor 18 Tahun 2016 tentang Pedoman Penyusunan, Pengendalian dan Evaluasi Rencana Kerja Pemerintah Daerah Tahun 2017, Perubahan RKPD ditetapkan dengan Peraturan Bupati;
 - c. bahwa berdasarkan pertimbangan sebagaimana dimaksud dalam huruf a dan huruf b perlu menetapkan Peraturan Bupati tentang Perubahan Rencana Kerja Pemerintah Daerah Kabupaten Barito Selatan Tahun 2017;

- Mengingat : 1. Undang-Undang Nomor 27 Tahun 1959 tentang Penetapan Undang-Undang Darurat Nomor 3 Tahun 1953 tentang Perpanjangan Pembentukan Daerah Tingkat II di Kalimantan (Lembaran Negara Republik Indonesia Tahun 1953 Nomor 9, sebagai Undang-Undang (Lembaran Negara Republik Indonesia Tahun 1959 Nomor 72, Tambahan Lembaran Negara Republik Indonesia Nomor 1820);
2. Undang-Undang Nomor 17 Tahun 2003 tentang Keuangan Negara (Lembaran Negara Republik Indonesia Tahun 2003 Nomor 47, Tambahan Lembaran Negara Republik Indonesia, Nomor 4286);
3. Undang-Undang Nomor 1 Tahun 2004 tentang Perbendaharaan Negara (Lembaran Negara Republik Indonesia Tahun 2004 Nomor 5, Tambahan Lembaran Negara Republik Indonesia Nomor 4355);
4. Undang-Undang Nomor 25 Tahun 2004 tentang Sistem Perencanaan Pembangunan Nasional (Lembaran Negara Republik Indonesia Tahun 2004 Nomor 104, Tambahan Lembaran Negara Republik Indonesia Nomor 4421);
5. Undang-Undang Nomor 33 Tahun 2004 tentang Perimbangan Keuangan antara Pemerintahan Pusat dan Pemerintahan Daerah (Lembaran Negara Republik Indonesia Tahun 2004 Nomor 126, Tambahan Lembaran Negara Republik Indonesia Nomor 4438);
6. Undang-Undang Nomor 17 Tahun 2007 tentang Rencana Pembangunan Jangka Panjang Nasional Tahun 2005 - 2025 (Lembaran Negara Republik Indonesia Tahun 2007 Nomor 33, Tambahan Lembaran Negara Republik Indonesia Nomor 4700);
7. Undang-Undang Nomor 28 Tahun 2009 tentang Pajak Daerah dan Retribusi Daerah (Lembaran Negara Republik Indonesia Tahun 2009 Nomor 130, Tambahan Lembaran Negara Republik Indonesia Nomor 5049);
8. Undang-Undang Nomor 12 Tahun 2011 tentang Pembentukan Peraturan Perundang-Undangan (Lembaran Negara Republik Indonesia Tahun 2011 Nomor 82, Tambahan Lembaran Negara Republik Indonesia Nomor 5234);
9. Undang-Undang Nomor 23 Tahun 2014 tentang Pemerintahan Daerah (Lembaran Negara Republik Indonesia Tahun 2014 Nomor 244, Tambahan Lembaran Negara Republik Indonesia Nomor 5587) sebagaimana telah diubah beberapa kali terakhir dengan Undang-Undang Nomor 9 Tahun 2015 tentang Perubahan Kedua Atas Undang-Undang Nomor 23 Tahun 2014 tentang Pemerintahan Daerah (Lembaran Negara Republik Indonesia Tahun 2015 Nomor 58, Tambahan Lembaran Negara Republik Indonesia Nomor 5679);
10. Peraturan Pemerintah Nomor 55 Tahun 2005 tentang Dana Perimbangan (Lembaran Negara

Republik Indonesia Tahun 2005 Nomor 139, Tambahan Lembaran Negara Republik Indonesia Nomor 4577);

11. Peraturan Pemerintah Nomor 58 Tahun 2005 tentang Pengelolaan Keuangan Daerah (Lembaran Negara Republik Indonesia Tahun 2005 Nomor 140, Tambahan Lembaran Negara Republik Indonesia Nomor 4578);
12. Peraturan Pemerintah Nomor 8 Tahun 2008 tentang Tahapan, Tata Cara Penyusunan, Pengendalian dan Evaluasi Pelaksanaan Rencana Pembangunan Daerah (Lembaran Negara Republik Indonesia Tahun 2008 Nomor 21, Tambahan Lembaran Negara Republik Indonesia Nomor 4817);
13. Peraturan Pemerintah Nomor 18 Tahun 2016 tentang Perangkat Daerah (Lembaran Negara Republik Indonesia Tahun 2016 Nomor 114, Tambahan Lembaran Negara Republik Indonesia Nomor 5887);
14. Peraturan Menteri Dalam Negeri Nomor 13 Tahun 2006 tentang Pedoman Pengelolaan Keuangan Daerah, sebagaimana telah diubah beberap kali, terakhir diubah dengan Peraturan Menteri Dalam Negeri Nomor 21 Tahun 2011 tentang perubahan kedua atas Peraturan Menteri Dalam Negeri Nomor 13 Tahun 2006 tentang Pedoman Pengelolaan Keuangan Daerah (Berita Negara Republik Indonesia Tahun 2011 Nomor 310);
15. Peraturan Menteri Dalam Negeri Nomor 54 Tahun 2010 tentang Pelaksanaan Peraturan Pemerintah Nomor 8 Tahun 2008 tentang Tahapan, Tata Cara Penyusunan, Pengendalian dan Evaluasi Pelaksanaan Rencana Pembangunan Daerah (Berita Negara Republik Indonesia Tahun 2010 Nomor 517);
16. Peraturan Menteri Dalam Negeri Nomor 80 Tahun 2015 tentang Pembentukan Produk Hukum Daerah (Berita Negara Republik Indonesia Tahun 2015 Nomor 2036);
17. Peraturan Menteri Dalam Negeri Nomor 18 Tahun 2016 tentang Pedoman Penyusunan, Pengendalian dan Evaluasi Rencana Kerja Pemerintah Daerah Tahun 2017 (Berita Negara Republik Indonesia Tahun 2016 Nomor 518).
18. Peraturan Daerah Kabupaten Barito Selatan Nomor 18 Tahun 2008 tentang Pokok-pokok Pengelolaan Keuangan Daerah Kabupaten Barito Selatan (Lembaran Daerah Kabupaten Barito Selatan Tahun 2008 Nomor 18);
19. Peraturan Daerah Kabupaten Barito Selatan Nomor 4 Tahun 2009 tentang Rencana Pembangunan Jangka Panjang Daerah (RPJPD) Tahun 2006-2026 (Lembaran Daerah Kabupaten Barito Selatan Tahun 2009 Nomor 4, Tambahan Lembaran Daerah Kabupaten Barito Selatan Nomor 4);

20. Peraturan Daerah Kabupaten Barito Selatan Nomor 4 Tahun 2014 tentang Rencana Tata Ruang Wilayah Kabupaten Barito Selatan Tahun 2014-2034 (Lembaran Daerah Kabupaten Barito Selatan Tahun 2014 Nomor 4, Tambahan Lembaran Daerah Kabupaten Barito Selatan Nomor 4);
21. Peraturan Daerah Kabupaten Barito Selatan Nomor 3 Tahun 2016 tentang Pembentukan dan Susunan Perangkat Daerah Kabupaten Barito Selatan (Lembaran Daerah Kabupaten Barito Selatan Tahun 2016 Nomor 3, Tambahan Lembaran Daerah Kabupaten Barito Selatan Nomor 2);

MEMUTUSKAN;

Menetapkan : PERATURAN BUPATI TENTANG PERUBAHAN RENCANA KERJA PEMERINTAH DAERAH KABUPATEN BARITO SELATAN TAHUN 2017.

BAB I
KETENTUAN UMUM

Pasal 1

Dalam Peraturan Bupati ini, yang dimaksud dengan:

1. Pemerintahan Daerah adalah Penyelenggaraan Urusan Pemerintahan oleh Pemerintah Daerah dan Dewan Perwakilan Rakyat Daerah menurut asas otonomi dan tugas pembantuan dengan prinsip otonomi seluas-luasnya dalam sistem dan prinsip Negara Kesatuan Republik Indonesia sebagaimana dimaksud dalam Undang-Undang Dasar Negara Republik Indonesia Tahun 1945.
2. Pemerintah Daerah adalah Bupati dan Perangkat Daerah sebagai unsur Penyelenggara Pemerintahan Daerah.
3. Kepala Daerah adalah Bupati Barito Selatan.
4. Rencana Kerja Pemerintah Daerah yang selanjutnya disingkat RKPD adalah Dokumen Perencanaan Daerah untuk periode 1 (satu) tahun.
5. Perangkat Daerah adalah Perangkat Daerah Kabupaten Barito Selatan sebagai unsur pembantu Kepala Daerah dalam penyelenggaraan Pemerintah Daerah yang terdiri dari Sekretariat Daerah, Sekretariat Dewan Perwakilan Rakyat Daerah, Dinas Daerah dan Lembaga Teknis Daerah.
6. Rencana Pembangunan Jangka Menengah Daerah yang selanjutnya disingkat RPJMD adalah Dokumen Perencanaan Daerah untuk periode 5 (lima) tahun.

Pasal 2

Perubahan Rencana Kerja Pemerintah Daerah Kabupaten Barito Selatan Tahun 2017 merupakan dokumen lanjutan yang disusun sehubungan dengan telah terjadinya perubahan asumsi-asumsi dari RKPD Tahun 2017, meliputi : perubahan kerangka ekonomi daerah dan kerangka

pendanaan, prioritas dan sasaran pembangunan, rencana program dan kegiatan prioritas daerah.

Pasal 3

Perubahan Rencana Kerja Pemerintah Daerah Kabupaten Barito Selatan sebagaimana dimaksud dalam pasal 2 berisi pedoman, arahan dan acuan bagi penyelenggaraan pemerintahan dan pembangunan di Kabupaten Barito Selatan Tahun 2017 dengan memperhatikan asumsi-asumsi sebagaimana dimaksud pada pasal 2.

BAB II SISTEMATIKA PERUBAHAN RKPD

Pasal 4

Perubahan Rencana Kerja Pemerintah Daerah Kabupaten Barito Selatan Tahun 2017 sebagaimana tercantum dalam lampiran yang merupakan bagian tidak terpisahkan dari Peraturan Bupati ini, disusun dengan sistematika sebagai berikut:

- BAB I : Pendahuluan.
- BAB II : Evaluasi Hasil Pelaksanaan RKPD Tahun 2017 Kabupaten Barito Selatan Sampai dengan Triwulan Kedua.
- BAB III : Rancangan Program dan Kegiatan Prioritas dalam Perubahan RKPD Tahun 2017 Kabupaten Barito Selatan.
- BAB IV : Penutup.

Pasal 5

Perubahan Rencana Kerja Pemerintah Daerah Tahun 2017 sebagaimana dimaksud dalam Pasal 4 digunakan sebagai :

- a. Pedoman Bagi Pemerintah Kabupaten Barito Selatan untuk menyusun Kebijakan Umum Anggaran Perubahan dan Prioritas Plafond Anggaran Sementara Perubahan dalam rangka penyusunan Rencana Perubahan Anggaran Pendapatan dan Belanja Daerah Tahun 2017.
- b. Pedoman bagi Organisasi Perangkat Daerah dalam penyesuaian Rencana Kerja Organisasi Perangkat Daerah serta Rencana Kerja Perubahan dan Anggaran Organisasi Perangkat Daerah Tahun 2017.
- c. Alat untuk menjamin keterkaitan dan konsistensi antara perencanaan, penganggaran, pelaksanaan dan pelaksanaan pembangunan.

BAB III KETENTUAN PENUTUP

Pasal 6

Peraturan Bupati ini mulai berlaku pada tanggal diundangkan.

Agar setiap orang mengetahuinya, memerintahkan Pengundangan Peraturan Bupati ini dengan menempatkannya dalam Berita Daerah Kabupaten Barito Selatan.

Ditetapkan di Buntok
Pada tanggal 24 Juli 2017.

BUPATI BARITO SELATAN,

ttd

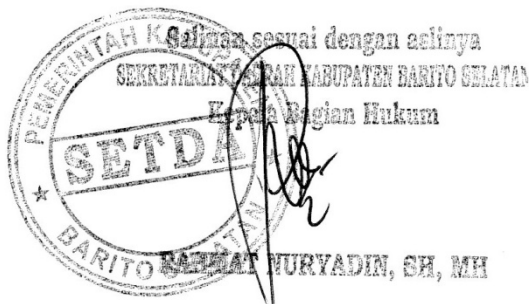
EDDY RAYA SAMSURI

Diundangkan di Buntok
Pada tanggal 24 Juli 2017.

SEKRETARIS DAERAH
KABUPATEN BARITO SELATAN,

ttd

EDI KRISTIANTO
BERITA DAERAH KABUPATEN BARITO SELATAN TAHUN 2017
NOMOR 6



LAMPIRAN PERATURAN BUPATI BARITO SELATAN
NOMOR : 6 TAHUN 2017.
TANGGAL : 24 JULI 2017.

PERUBAHAN RENCANA KERJA PEMERINTAH DAERAH
KABUPATEN BARITO SELATAN TAHUN 2017

PEMERINTAH KABUPATEN BARITO SELATAN
TAHUN 2017

LAMPIRAN : PERATURAN BUPATI BARITO SELATAN
NOMOR : 6 TAHUN 2017.
TANGGAL : 24 JULI 2017
TENTANG : PERUBAHAN RENCANA KERJA
PEMERINTAH DAERAH KABUPATEN
BARITO SELATAN TAHUN 2017.

BAB I

PENDAHULUAN

1.1. Latar Belakang

Penyusunan Rencana Kerja Pemerintah Daerah adalah dokumen perencanaan daerah untuk periode 1 (satu) tahun atau disebut dengan rencana pembangunan tahunan daerah. RKPD merupakan pelaksanaan amanat dari Undang-Undang Nomor 25 Tahun 2004 tentang Sistem Perencanaan Pembangunan Nasional yang menjadi salah satu rangkaian dari dokumen perencanaan pembangunan daerah. Dokumen RKPD merupakan dokumen perencanaan yang penyusunannya mengacu kepada Rencana Pembangunan Jangka Menengah Daerah (RPJMD).

Dalam kerangka perencanaan pembangunan daerah, RKPD mempunyai fungsi pokok sebagai berikut:

1. Menjadi acuan bagi seluruh pelaku pembangunan, karena memuat seluruh kebijakan publik;
2. Menjadi pedoman dalam penyusunan Anggaran Pendapatan dan Belanja Daerah (APBD), karena memuat arah kebijakan pembangunan daerah satu tahun; dan
3. Menciptakan kepastian kebijakan, karena merupakan komitmen Pemerintah Daerah.

Perencanaan pembangunan pada tingkat kabupaten/kota harus sejalan dengan proses penyusunan perencanaan pada tingkat nasional maupun provinsi. Penyusunan RKPD Kabupaten Barito Selatan Tahun 2017 merupakan pelaksanaan tahun kelima dari Peraturan Daerah Kabupaten Barito Selatan Nomor 4 Tahun 2012 tentang Rencana Pembangunan Jangka Menengah Daerah Kabupaten Barito Selatan Tahun 2011-2016.

Berdasarkan Undang-Undang Nomor 25 Tahun 2004 tentang Sistem Perencanaan Pembangunan Nasional Pasal 25, RKPD merupakan pedoman dalam penyusunan Rancangan Anggaran Pendapatan dan Belanja Daerah (RAPBD) dalam rangka mewujudkan tercapainya tujuan bernegara sehingga RKPD sebagai dokumen perencanaan operasional tahunan menjadi pedoman dalam penyusunan Kebijakan Umum Anggaran (KUA) dan Prioritas dan Plafon Anggaran Sementara (PPAS) serta APBD.

Sebagai dokumen resmi daerah, RKPD Tahun 2017 mempunyai kedudukan yang strategis untuk menjembatani antara perencanaan strategis jangka menengah (RPJMD) dengan perencanaan dan penganggaran tahunan (KUA dan PPAS serta APBD Tahun Anggaran 2017). RKPD Tahun 2017 berfungsi sebagai penjabaran RPJMD, khususnya tahun kelima kedalam rencana operasional yang memuat Arah Kebijakan Ekonomi Daerah dan Keuangan Daerah,

Prioritas dan Sasaran Pembangunan Daerah, serta Rencana Program dan Kegiatan Prioritas Daerah.

Peraturan Menteri Dalam Negeri Nomor 27 Tahun 2014 tentang Pedoman Penyusunan, Pengendalian dan Evaluasi Rencana Kerja Pembangunan Daerah Tahun 2016, telah mengatur bahwa Perubahan RKPD Tahun 2017 dapat dilakukan apabila berdasarkan hasil evaluasi pelaksanaannya pada tahun berjalan menunjukkan adanya ketidaksesuaian dengan perkembangan keadaan, yang meliputi:

1. Perkembangan yang tidak sesuai dengan asumsi kerangka ekonomi daerah dan kerangka pendanaan, prioritas dan sasaran pembangunan, rencana program dan kegiatan prioritas daerah;
2. Keadaan yang menyebabkan saldo anggaran lebih tahun anggaran sebelumnya harus digunakan untuk tahun berjalan; dan/atau
3. Keadaan darurat dan keadaan luar biasa sebagaimana ditetapkan dalam peraturan perundang-undangan;
4. Pergeseran pagu kegiatan antar Perangkat Daerah, penghapusan kegiatan, penambahan kegiatan baru/kegiatan alternatif, penambahan atau pengurangan target kinerja dan pagu kegiatan, serta perubahan lokasi dan kelompok sasaran kegiatan.

Pemerintah Kabupaten Barito Selatan dalam pelaksanaan APBD sampai dengan memasuki Triwulan II Tahun 2017 atau semester I pada tahun perencanaan (tahun berjalan 2017) ini telah ditemukan berbagai kondisi yang layak dijadikan dasar pertimbangan untuk melakukan perubahan atas dokumen RKPD Tahun 2017 Kabupaten Barito Selatan. Kondisi ini diperoleh dari hasil evaluasi atas kinerja pelaksanaan program dan kegiatan sampai dengan triwulan I tahun 2017, dimana beberapa poin yang ditemukan, antara lain sebagai berikut:

1. Perkembangan keadaan yang tidak sesuai dengan asumsi kerangka ekonomi daerah yang berdampak terhadap pagu yang mengakibatkan terjadinya penambahan atau pengurangan target kinerja dan pagu kegiatan, penambahan atau penghapusan kegiatan;
2. Faktor lain yang mengakibatkan perlunya dilakukan pergeseran kegiatan antar Perangkat Daerah, perubahan lokasi dan/atau kelompok sasaran, dan penghapusan kegiatan;
3. Adanya kegiatan pada tahun 2016 yang belum dapat diselesaikan, sehingga harus dilanjutkan pada tahun 2017 tapi belum dimasukkan dalam dokumen RKPD atau APBD tahun 2017; dan/atau;
4. Kegiatan baru yang harus ditampung dalam Perubahan RKPD Tahun 2017 sebagai upaya untuk mempercepat pencapaian Visi dan Misi daerah.

Sehubungan dengan hal di atas, maka perlu dilakukan penyusunan Perubahan Rencana Kerja Pemerintah Daerah (P-RKPD) Tahun 2017 Kabupaten Barito Selatan. Perubahan RKPD Tahun 2017 ini dirasakan sangat penting untuk konsistensi dan keselarasan serta kesinambungan upaya pencapaian Visi dan Misi Kabupaten Barito Selatan dengan lebih efisien dan efektif.

Pada sisi lain, penyusunan dokumen Perubahan RKPD Tahun 2017 ini merupakan pedoman bagi penyusunan dokumen perencanaan pembangunan selanjutnya, yang meliputi Kebijakan Umum Perubahan APBD Tahun Anggaran 2017, Perubahan Prioritas dan Plafon Anggaran Sementara Tahun 2017, serta Perubahan Anggaran Pendapatan Belanja Daerah Tahun 2017, sesuai dengan amanat Undang-Undang Nomor 25 tahun 2004 tentang Sistem Perencanaan Pembangunan Nasional.

1.2. Dasar Penyusunan

Penyusunan Perubahan RKPD Tahun 2017 Kabupaten Barito Selatan didasarkan pada beberapa regulasi sebagai berikut:

1. Undang-Undang Nomor 27 Tahun 1959 tentang Penetapan Undang-Undang Darurat Nomor 3 Tahun 1953 tentang Perpanjangan Pembentukan Daerah Tingkat II di Kalimantan (Lembaran Negara Republik Indonesia Tahun 1953 Nomor 9, sebagai Undang-Undang (Lembaran Negara Republik Indonesia Tahun 1959 Nomor 72, Tambahan Lembaran Negara Republik Indonesia Nomor 1820);
2. Undang-Undang Nomor 17 Tahun 2003 tentang Keuangan Negara (Lembaran Negara Republik Indonesia Tahun 2003 Nomor 47, Tambahan Lembaran Negara Republik Indonesia Nomor 4286);
3. Undang-Undang Nomor 1 Tahun 2004 tentang Perbendaharaan Negara (Lembaran Negara Republik Indonesia Tahun 2004 Nomor 5, Tambahan Lembaran Negara Republik Indonesia Nomor 4355);
4. Undang-Undang Nomor 25 Tahun 2004 tentang Sistem Perencanaan Pembangunan Nasional (Lembaran Negara Republik Indonesia Tahun 2005 Nomor 104, Tambahan Lembaran Negara Republik Indonesia Nomor 4421);
5. Undang-Undang Nomor 33 Tahun 2004 tentang Perimbangan Keuangan Antara Pemerintah pusat dan Pemerintah Daerah (Lembaran Negara Republik Indonesia Tahun 2004 Nomor 126, Tambahan Lembaran Negara Republik Indonesia Nomor 4438);
6. Undang-Undang Nomor 17 Tahun 2007 tentang Rencana Pembangunan Jangka Panjang Nasional Tahun 2005 – 2025 (Lembaran Negara Republik Indonesia Tahun 2007 Nomor 33, Tambahan Lembaran Negara Republik Indonesia Nomor 4700);
7. Undang-Undang Nomor 28 Tahun 2009 tentang Pajak Daerah dan Retribusi Daerah (Lembaran Negara Republik Indonesia Tahun 2009 Nomor 130, Tambahan Lembaran Negara Republik Indonesia Nomor 5049);
8. Undang-Undang Nomor 12 Tahun 2011 tentang Pembentukan Peraturan Perundang-Undangan (Lembaran Negara Republik Indonesia Tahun 2011 Nomor 82, Tambahan Lembaran Negara Republik Indonesia Nomor 5234);
9. Undang-Undang Nomor 23 Tahun 2014 tentang Pemerintahan Daerah (Lembaran Negara Republik Indonesia Tahun 2014 Nomor 244, Tambahan Lembaran Negara Republik Indonesia Nomor 5587) sebagaimana telah diubah beberapa kali terakhir dengan Undang-Undang

- Nomor 9 Tahun 2015 tentang Perubahan Kedua Atas Undang-Undang Nomor 23 Tahun 2014 tentang Pemerintahan Daerah (Lembaran Negara Republik Indonesia Tahun 2015 Nomor 58, Tambahan Lembaran Negara Republik Indonesia Nomor 5679);
10. Peraturan Pemerintah Nomor 55 Tahun 2005 tentang Dana Perimbangan (Lembaran Negara Republik Indonesia Tahun 2005 Nomor 139, Tambahan Lembaran Negara Republik Indonesia Nomor 4577);
 11. Peraturan Pemerintah Nomor 58 Tahun 2005 tentang Pengelolaan Keuangan Daerah (Lembaran Negara Republik Indonesia Tahun 2005 Nomor 140, Tambahan Lembaran Negara Republik Indonesia Nomor 4578);
 12. Peraturan Pemerintah Nomor 8 Tahun 2008 tentang Tahapan, Tata Cara Penyusunan, Pengendalian dan Evaluasi Pelaksanaan Rencana Pembangunan Daerah (Lembaran Negara Republik Indonesia Tahun 2008 Nomor 21, Tambahan Lembaran Negara Republik Indonesia Nomor 4817);
 13. Peraturan Pemerintah Nomor 18 Tahun 2016 tentang Perangkat Daerah (Lembaran Negara Republik Indonesia Tahun 2016 Nomor 114, Tambahan Lembaran Negara Republik Indonesia Nomor 5887);
 14. Peraturan Menteri Dalam Negeri Nomor 13 Tahun 2006 tentang Pedoman Pengelolaan Keuangan Daerah, sebagaimana telah diubah beberapakali, terakhir diubah dengan Peraturan Menteri Dalam Negeri Nomor 21 Tahun 2011 tentang perubahan kedua atas Peraturan Menteri Dalam Negeri Nomor 13 Tahun 2006 tentang Pedoman Pengelolaan Keuangan Daerah (Berita Negara Republik Indonesia Tahun 2011 Nomor 310);
 15. Peraturan Menteri Dalam Negeri Nomor 54 Tahun 2010 tentang Pelaksanaan Peraturan Pemerintah Nomor 8 Tahun 2008 tentang Tahapan, Tata Cara Penyusunan, Pengendalian dan Evaluasi Pelaksanaan Rencana Pembangunan Daerah (Berita Negara Republik Indonesia Tahun 2010 Nomor 517);
 16. Peraturan Menteri Dalam Negeri Nomor 80 Tahun 2015 tentang Pembentukan Produk Hukum Daerah (Berita Negara Republik Indonesia Tahun 2015 Nomor 2036);
 17. Peraturan Menteri Dalam Negeri Nomor 18 Tahun 2016 tentang Pedoman Penyusunan, Pengendalian dan Evaluasi Rencana Kerja Pemerintah Daerah Tahun 2017 (Berita Negara Republik Indonesia Tahun 2016 Nomor 518).
 18. Peraturan Daerah Kabupaten Barito Selatan Nomor 18 Tahun 2008 tentang Pokok-pokok Pengelolaan Keuangan Daerah Kabupaten Barito Selatan (Lembaran Daerah Kabupaten Barito Selatan Tahun 2008 Nomor 18);
 19. Peraturan Daerah Kabupaten Barito Selatan Nomor 4 Tahun 2009 tentang Rencana Pembangunan Jangka Panjang Daerah (RPJPD) Tahun 2006-2026 (Lembaran Daerah Kabupaten Barito Selatan Tahun 2009 Nomor 4, Tambahan Lembaran Daerah Kabupaten Barito Selatan Nomor 4);

20. Peraturan Daerah Kabupaten Barito Selatan Nomor 4 Tahun 2014 tentang Rencana Tata Ruang Wilayah Kabupaten Barito Selatan Tahun 2014-2034 (Lembaran Daerah Kabupaten Barito Selatan Tahun 2014 Nomor 4, Tambahan Lembaran Daerah Kabupaten Barito Selatan Nomor 4);
21. Peraturan Daerah Kabupaten Barito Selatan Nomor 3 Tahun 2016 tentang Pembentukan dan Susunan Perangkat Daerah Kabupaten Barito Selatan (Lembaran Daerah Kabupaten Barito Selatan Tahun 2016 Nomor 3, Tambahan Lembaran Daerah Kabupaten Barito Selatan Nomor 2);

1.3. Maksud, Tujuan dan Dasar Pertimbangan Penyusunan Perubahan RKPD Tahun 2017

1.3.1 Maksud

Perubahan RKPD Tahun 2017 Kabupaten Barito Selatan dimaksudkan sebagai upaya memenuhi kebutuhan daerah terhadap suatu perubahan atas dokumen perencanaan pembangunan daerah yang bersifat tahunan, yaitu Perubahan Rencana Kerja Pemerintah Daerah (PRKPD) Tahun 2017 Kabupaten Barito Selatan. Perubahan RKPD Tahun 2017 Kabupaten Barito Selatan sangat penting peranannya sebagai arah dan pedoman bagi segenap pemangku kepentingan (*stakeholders*) pembangunan Kabupaten Barito Selatan dalam pelaksanaan pembangunan daerah dalam tahapan perubahan di tahun 2017. Perubahan RKPD Tahun 2017 memuat dasar pertimbangan perlunya perubahan, hasil evaluasi pembangunan sampai triwulan kedua, dan perubahan atas program dan kegiatan yang harus dilakukan pada tahapan pembangunan tahun 2017.

1.3.2 Tujuan

Perubahan RKPD Tahun 2017 Kabupaten Barito Selatan ditujukan untuk memberikan kerangka sistematis sebagai pedoman terhadap arah penyelenggaraan pemerintahan, pengelolaan pembangunan, dan pelayanan kepada masyarakat yang dituangkan dalam bentuk kebijakan Perubahan APBD Tahun 2017. Penyusunan ini juga bertujuan untuk merangsang partisipasi publik dalam merencanakan, melaksanakan, mengawasi proses pembangunan. Secara lebih sistematis, tujuan penyusunan Perubahan RKPD Tahun 2017 Kabupaten Barito Selatan adalah sebagai berikut:

1. Diperolehnya suatu perubahan rencana pembangunan tahunan yang sesuai dengan kebutuhan daerah dan perkembangan yang terjadi di daerah, dengan melihat sumber daya yang ada.
2. Diperolehnya perubahan atas program dan kegiatan yang menjadi upaya konkrit untuk memenuhi kebutuhan masyarakat Kabupaten Barito Selatan tahun 2017.
3. Tersedianya acuan penyusunan Kebijakan Umum Perubahan Anggaran Kabupaten Barito Selatan Tahun 2017 dan Perubahan Prioritas dan Plafon Anggaran Sementara Kabupaten Barito Selatan Tahun 2017, sebagai dasar dari penyusunan Perubahan APBD Tahun 2017 Kabupaten Barito Selatan.

1.3.3 Dasar Pertimbangan Perubahan

Perubahan RKPD Tahun 2017 Kabupaten Barito Selatan perlu dilakukan didasarkan pada adanya hasil evaluasi pelaksanaannya dalam tahun berjalan (2017) menunjukkan adanya ketidaksesuaian dengan perkembangan keadaan, meliputi:

1. Adanya perkembangan yang tidak sesuai dengan asumsi kerangka ekonomi daerah dan kerangka pendanaan, prioritas dan sasaran pembangunan, rencana program dan kegiatan prioritas daerah;
2. Adanya keadaan yang menyebabkan saldo anggaran lebih tahun anggaran sebelumnya harus digunakan untuk tahun berjalan;
3. Adanya pergeseran kegiatan antar Perangkat Daerah, penghapusan kegiatan, penambahan kegiatan baru/kegiatan alternatif, penambahan atau pengurangan target kinerja dan pagu kegiatan, serta perubahan lokasi dan kelompok sasaran kegiatan;
4. Adanya kegiatan lanjutan Tahun 2016 dan/atau kegiatan baru/alternatif yang harus ditampung dalam perubahan RKPD Tahun 2017;
5. Adanya ketentuan Pasal 17 ayat (2) Undang-Undang Nomor 17 tahun 2003 tentang Keuangan Negara, serta pasal 25 ayat (2) Undang-Undang Nomor 25 Tahun 2004 tentang Sistem Perencanaan Pembangunan Nasional mengamanatkan bahwa penyusunan RAPBD berpedoman kepada RKPD, termasuk Perubahan RAPBD Tahun 2017.

1.4. Gambaran Perubahan Kerangka Ekonomi Makro

4.1.1 Kondisi Perekonomian Nasional dan Asumsi Perubahan APBN 2017

Perekonomian dunia pada tahun 2017 dan 2018 diperkirakan akan mengalami perbaikan pertumbuhan, jika dibandingkan dengan tahun-tahun sebelumnya namun diiringi dengan tantangan yang cukup besar. Tantangan tersebut antara lain adalah upaya proteksionisme perdagangan AS maupun geopolitik di berbagai negara di dunia. Selain itu terdapat ketidakpastian arah kebijakan negara-negara maju, terkait adanya pemilihan umum di negara-negara besar di Eropa. (Sumber : <https://www.kemenkeu.go.id/Berita/ekonomi-dunia-2017-2018-diperkirakan-membaik>).

Kondisi tersebut memengaruhi perekonomian dalam negeri, seperti melambatnya pertumbuhan ekspor dan investasi yang berdampak signifikan terhadap beberapa jenis pendapatan negara dalam APBN tahun 2017. Indonesia perlu mewaspadaai kondisi global saat ini karena adanya perubahan dalam kebijakan perdagangan di negara-negara maju, perubahan yang tidak terduga dalam kebijakan moneter AS, ketidakpastian politik di Eropa, meningkatnya inflasi domestik yang berkepanjangan, dan penerimaan fiskal yang lemah memberikan risiko penurunan yang signifikan. Melambatnya pertumbuhan ekspor dan investasi serta melemahnya harga

komoditas akan berdampak terhadap beberapa asumsi dasar ekonomi makro dalam APBN tahun 2017.

Bersumber dari laman Kementerian Keuangan, asumsi makro APBN Perubahan Tahun Anggaran 2017 adalah sebagai berikut :

Tabel 1.1
ASUMSI MAKRO APBN-P 2016 dan 2017

INDIKATOR	APBN 2016	RAPBN-P 2016	APBN 2017	RAPBN-P 2017
Pertumbuhan ekonomi (% y on y)	5,3	5,1	5,1	5,1
Inflasi (% y on y)	4,7	4	4	4
Nilai Tukar Rupiah (Rp/US\$)	13900	13500	13300	13300
Suku Bunga SPN 3 bulan rata-rata (%)	5,5	5,5	5,3	5,3
Harga minyak mentah Indonesia (USD/barrel)	50	35	45	45
Lifting minyak (ribu barel per hari)	830	810	815	815
Lifting Gas (ribu barel setara minyak per hari)	1155	1115	1150	1150

Sumber : Kementerian Keuangan RI 2017 (<https://www.kemenkeu.go.id/en/Asumsi/asumsi-makro-apbn-p-2017-en>)

Berdasarkan Tabel 1.1 diatas dapat dijelaskan hal-hal sebagai berikut :

1. Pertumbuhan ekonomi sebesar 5,1 persen atau sama seperti asumsi pertumbuhan ekonomi dalam nota keuangan APBN 2017.
2. Asumsi nilai tukar rupiah terhadap dolar Amerika Serikat sebesar Rp 13.300 per dolar AS.
3. Asumsi harga minyak mentah Indonesia (Indonesian Crude Price/ICP) sebesar 45 dolar AS per barel, dan asumsi lifting minyak sebesar 810 ribu barel per hari.
4. Asumsi lifting gas disepakati masih sama seperti APBN 2017 sebesar 1150 ribu barel per hari setara minyak. Sementara, asumsi inflasi sebesar 4 persen. Tingkat suku bunga Surat Perbendaharaan Negara (SPN) 3 bulan masing-masing disepakati sebesar 5,3 persen sama seperti asumsi pada APBN 2017.

Pertumbuhan ekonomi selama periode 2017 hingga 2018 diperkirakan bergerak pada kisaran 6,8 persen hingga 7,8 persen dengan kecenderungan terus meningkat. Faktor-faktor eksternal dan domestik akan menjadi pendorong kinerja pertumbuhan ekonomi.

Tabel 1.2
ASUMSI DASAR EKONOMI MAKRO JANGKA MENENGAH (2016-2018)

Indikator Ekonomi	2016	2017	2018
a. Pertumbuhan ekonomi (% yoy)	6,3 - 6,9	6,8 - 7,4	7,2 - 7,8
b. Inflasi (% yoy)	3,0 - 5,0	3,0 - 5,0	2,5 - 4,5
c. Tingkat bunga SPN 3 bulan (%)	5,0 - 7,0	5,0 - 7,0	4,5 - 6,5
d. Nilai tukar (Rp/USD)	11.750 - 12.150	11.700 - 12.100	11.650 - 12.050
e. Harga Minyak Mentah Indonesia (USD/barel)	65 - 85	75 - 100	75 - 100
f. <i>Lifting</i> Minyak (ribu barel per hari)	850 - 900	750 - 800	700 - 750
g. <i>Lifting</i> Gas (ribu barel setara minyak per hari)	1.100 - 1.200	1.100 - 1.200	1.100 - 1.300

Sumber: Kementerian Keuangan

Dari sisi eksternal, pertumbuhan ekonomi global pada tahun 2017 diprediksi akan tumbuh sebesar 2,7 %, persentase tersebut lebih baik jika dibandingkan performa ekonomi dunia pada tahun 2016. Selain itu akan terjadi peningkatan volume perdagangan yang berdampak pada membaiknya neraca perdagangan Indonesia. Dari sisi domestik, berbagai pelaksanaan program pembangunan infrastruktur dari kebijakan pengalihan subsidi akan mendorong peningkatan kegiatan investasi. Langkah-langkah tersebut juga akan mendorong perbaikan iklim usaha dan aktivitas investasi oleh pihak swasta sehingga dapat meningkatkan kapasitas produksi nasional.

Dari sisi konsumsi, struktur demografi masih menjadi modal dasar kuatnya konsumsi domestik. Selain itu, berbagai program sosial, antara lain Kartu Indonesia Sehat (KIS), Kartu Indonesia Pintar (KIP), dan Kartu Keluarga Sejahtera (KKS) yang akan dilaksanakan oleh pemerintahan diharapkan akan mendorong naiknya daya beli masyarakat. Terlebih apabila kolaborasi kebijakan pemerintah di bidang fiskal dan moneter yang baik akan menurunkan laju inflasi. Tingkat inflasi pada periode 2017 ditetapkan pada kisaran 3,0 sampai 5,0 persen menurun menjadi 2,5 -4,5 persen pada periode 2018.

Perkembangan nilai tukar rata rata selama periode 2017-2018 diperkirakan bergerak pada kisaran Rp 12.100 hingga Rp 11.700 per USD, dengan kecenderungan menguat bertahap. Pergerakan tersebut antara lain didorong oleh prestasi neraca perdagangan Indonesia, masuknya arus modal, baik *Foreign Direct Investment* (FDI) maupun portofolio, serta semakin menguatnya sumber-sumber pembiayaan domestik. Namun di sisi lain, peningkatan aktivitas investasi dan produksi masih mendorong peningkatan kebutuhan barang modal dan bahan baku impor. Kombinasi faktor-faktor tersebut menyebabkan apresiasi nilai tukar selama periode 2017-2018 tidak terlalu signifikan.

Seiring dengan menurunnya tekanan inflasi dan perbaikan sumber-sumber pembiayaan dalam negeri, serta sentimen positif terhadap posisi fiskal yang semakin sehat telah menyebabkan minat investor terhadap instrumen obligasi pemerintah semakin baik. Selain itu, berkurangnya tekanan dari sisi global terkait perkiraan berakhirnya normalisasi kebijakan moneter di AS serta

kebijakan moneter yang longgar di negara industri utama seperti Eropa dan Jepang menjadi faktor yang memengaruhi penurunan *yield* obligasi pemerintah, termasuk suku bunga SPN 3 bulan. Suku bunga SPN 3 bulan pada periode tahun 2017 diperkirakan bergerak pada kisaran 5,0-7,0 persen dan pada tahun 2018 diperkirakan bergerak dengan kecenderungan menurun pada kisaran 4,5-6,5 persen.

Perkembangan harga ICP masih tetap dipengaruhi oleh pergerakan harga minyak mentah dunia secara umum. Di tahun 2016, harga minyak dunia telah mengalami penurunan yang tajam yaitu mencapai USD50. Penurunan ini antara lain dipengaruhi melemahnya permintaan global, serta peningkatan pasokan sumber energi minyak dan sumber energi alternatif lainnya, seperti *shale oil* and gas dan biodiesel. Seiring dengan mulai membaiknya permintaan global, maka pergerakan harga minyak dunia dan ICP diperkirakan relatif lebih stabil. Pada periode 2017-2018, harga ICP diperkirakan bergerak pada kisaran USD65 hingga USD100 per barel.

Perkembangan lifting minyak mentah dan gas bumi diperkirakan cenderung menurun. Kecenderungan penurunan tersebut disebabkan oleh usia sumur-sumur migas yang semakin tua, serta belum adanya kepastian beroperasinya sumur-sumur baru. Secara umum lifting minyak mentah pada periode 2017-2018 diperkirakan bergerak pada kisaran 900 hingga 700 ribu barel per hari dengan kecenderungan menurun di tiap tahun. Di sisi lain lifting gas bumi diperkirakan bergerak pada kisaran 1.100 hingga 1.300 ribu barel setara minyak per hari dengan kecenderungan meningkat.

4.1.2 Kondisi Perekonomian Provinsi Kalimantan Tengah

A. PDRB Menurut Lapangan Usaha

1. Pertumbuhan Ekonomi Triwulan I-2017 Terhadap Triwulan I-2016 (y-on-y)

Sampai dengan Triwulan I-2017 ekonomi Kalimantan Tengah tumbuh 7,49 persen bila dibandingkan triwulan I-2016 (y-on-y). Transportasi dan Pergudangan merupakan lapangan usaha yang memiliki pertumbuhan tertinggi sebesar 24,47 persen, diikuti Pertambangan dan Penggalian sebesar 17,41 persen dan Industri Pengolahan yang tumbuh sebesar 12,08 persen.

Struktur perekonomian Kalimantan Tengah pada triwulan I-2017 didominasi oleh tiga lapangan usaha utama yaitu Pertanian, Kehutanan dan Perikanan (21,84 persen); Industri Pengolahan (16,57 persen), dan Pertambangan dan Penggalian (12,68 persen). Pertumbuhan dan distribusi PDRB (*y on y*) beberapa lapangan usaha di Provinsi Kalimantan Tengah dapat dilihat pada grafik berikut.

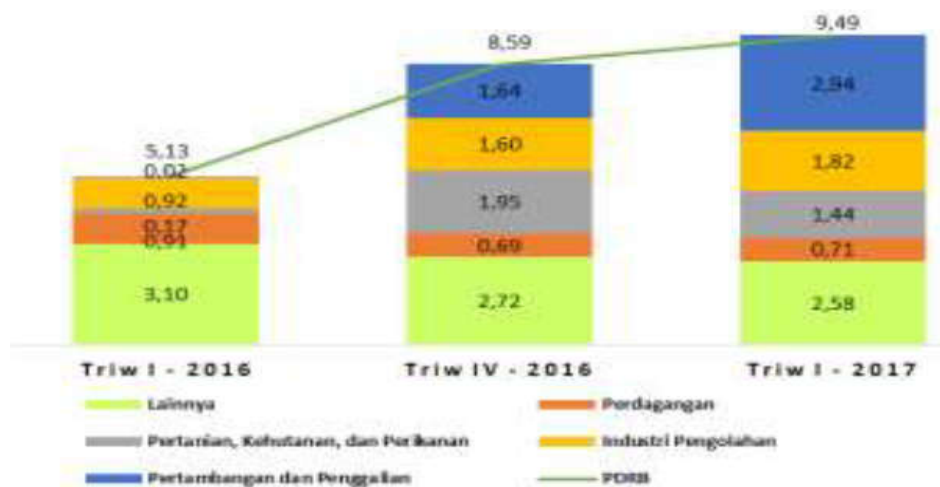
Grafik 1.1
Pertumbuhan dan Distribusi PDRB (y on y)
Beberapa Lapangan Usaha



Sumber: Berita Resmi Statistik No. 06/05/62/Th.XI, 5 Mei 2017

Sumber utama pertumbuhan ekonomi Kalimantan Tengah Triwulan I-2017 yang dominan adalah Pertambangan dan Penggalian sebesar 2,94 persen, diikuti Industri Pengolahan sebesar 1,82 persen dan Transportasi dan Pergudangan sebesar 1,49 persen. Pertumbuhan dan sumber pertumbuhan (y on y) Kalimantan tengah dapat dilihat pada grafik berikut.

Grafik 1.2
PERTUMBUHAN DAN SUMBER PERTUMBUHAN (Y ON Y)

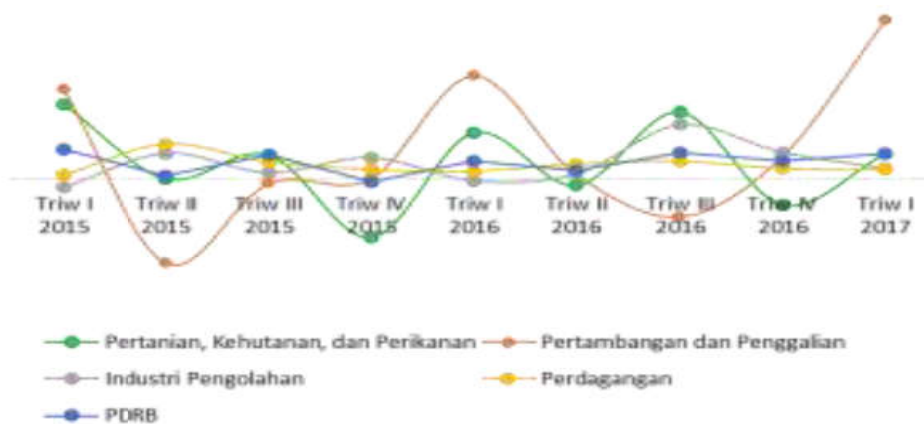


Sumber Sumber: Berita Resmi Statistik No. 06/05/62/Th.XI, 5 Mei 2017

2. Pertumbuhan Ekonomi Triwulan I-2017 Terhadap Triwulan I-2016 (q-to-q)

Ekonomi Kalimantan Tengah triwulan I-2017 mengalami pertumbuhan sebesar 3,01 persen bila dibandingkan triwulan sebelumnya (q-to-q). Pertumbuhan tertinggi dicapai oleh Kategori Pertambangan dan Penggalian yang tumbuh sebesar 19,47 persen. Diikuti oleh Kategori Transportasi dan Pergudangan yang tumbuh sebesar 7,57 persen serta kategori Pengadaan Air yang tumbuh sebesar 4,01 persen.

Grafik 1.3
PERTUMBUHAN PDRB (q to q) BEBERAPA LAPANGAN USAHA



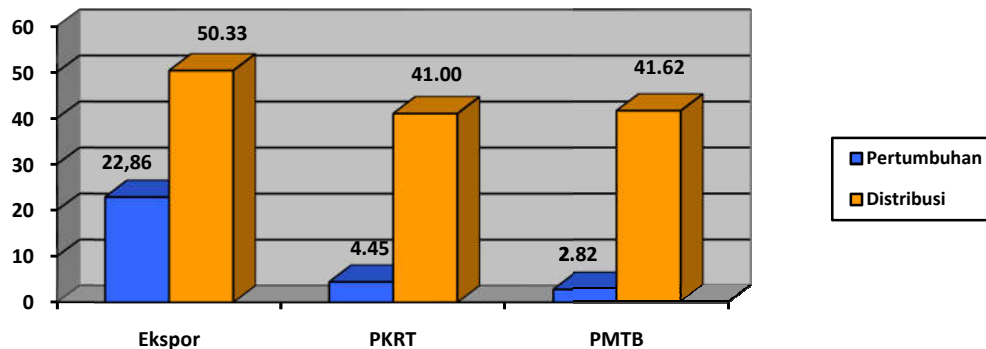
Sumber: Berita Resmi Statistik No. 06/05/62/Th.XI, 5 Mei 2017

B. PDRB Menurut Pengeluaran

1. Pertumbuhan Ekonomi Triwulan I-2017 Terhadap Triwulan I-2016 (y-on-y)

Dari sisi pengeluaran, pertumbuhan ekonomi Triwulan I-2017 dibandingkan Triwulan I-2016 tumbuh sebesar 9,49 persen. Komponen Ekspor merupakan komponen yang mengalami pertumbuhan tertinggi sebesar 22,86 persen, diikuti oleh Pengeluaran Konsumsi Rumah Tangga (PKRT) sebesar 4,45 persen dan Pembentukan Modal Tetap Bruto (PMTB) sebesar 2,82 persen.

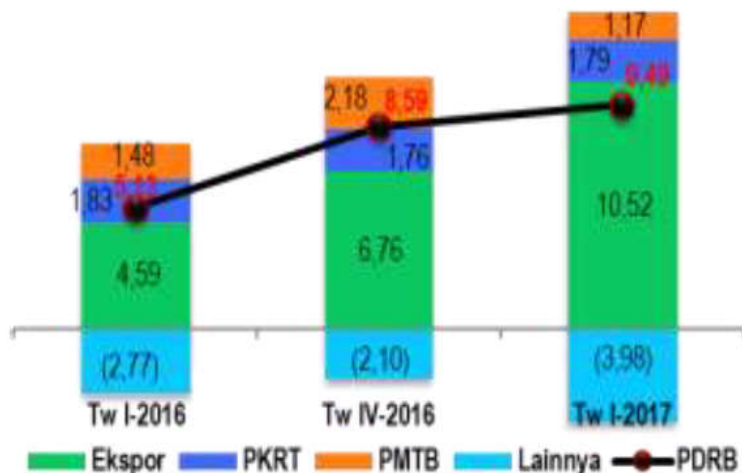
Grafik 1.4
Pertumbuhan dan Distribusi PDRB (y on y)
Beberapa Komponen



Sumber: Berita Resmi Statistik No. 06/05/62/Th.XI, 5 Mei 2017

Struktur Ekonomi Kalimantan Tengah pada Triwulan I-2017 menurut pengeluaran didominasi oleh Komponen Ekspor (50,33 persen), Pembentukan Modal Tetap Bruto (41,62 persen), dan Pengeluaran Konsumsi Rumah Tangga (41,00 persen). Sumber utama pertumbuhan ekonomi Kalimantan Tengah triwulan I-2017 adalah Komponen Ekspor sebesar 10,52 persen, diikuti Pengeluaran Konsumsi Rumah Tangga (PKRT) sebesar 1,79 persen, dan PMTB yang menyumbang 1,17 persen terhadap laju pertumbuhan ekonomi Kalimantan Tengah.

Grafik 1.5
Sumber Pertumbuhan PDRB (y-on-y)
Menurut Pengeluaran

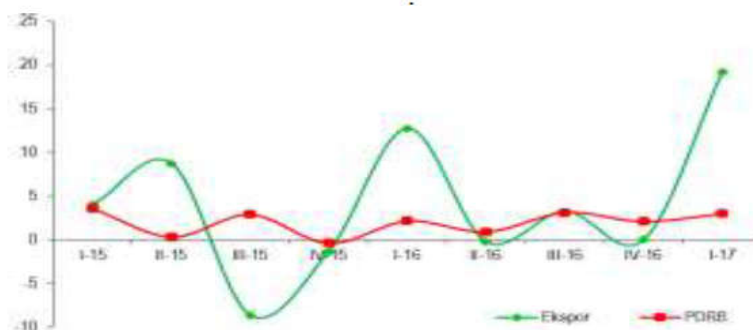


Sumber: Berita Resmi Statistik No. 06/05/62/Th.XI, 5 Mei 2017

2. Pertumbuhan Ekonomi Triwulan I-2017 Terhadap Triwulan I-2016 (q-to-q)

Ekonomi Kalimantan Tengah triwulan I-2017 mengalami pertumbuhan sebesar 3,01 persen bila dibandingkan triwulan sebelumnya (*q-to-q*). Perlambatan pertumbuhan terjadi pada hampir seluruh komponen, kecuali komponen ekspor yang meningkat dibandingkan triwulan sebelumnya. Pertumbuhan tertinggi dicapai oleh Komponen Ekspor yang tumbuh sebesar 19,16 persen.

Grafik 1.3
PERTUMBUHAN PDRB (*q to q*) BEBERAPA KOMPONEN



Sumber: Berita Resmi Statistik No. 06/05/62/Th.XI, 5 Mei 2017

4.1.3 Kondisi Perekonomian Kabupaten Barito Selatan

Beberapa perkembangan ekonomi maupun perubahan asumsi makro yang terjadi baik di tingkat Nasional maupun regional Kalimantan Tengah, tentunya akan berimbas pada perubahan APBD Tahun 2017 Kabupaten Barito Selatan, dan akhirnya membawa perubahan alokasi pagu anggaran yang dilakukan oleh SOPD. Asumsi dasar ekonomi makro dalam penyusunan Rancangan Anggaran Pendapatan dan Belanja Daerah Perubahan Tahun Anggaran 2017, adalah :

1. Laju Inflasi Kabupaten Barito Selatan tahun 2017, diperkirakan pada kisaran 4,85 %;
2. Pertumbuhan ekonomi Kabupaten Barito Selatan tahun 2017 diperkirakan berada pada kisaran 6,4%;
3. PDRB Atas Dasar Harga Berlaku Kabupaten Barito Selatan menurut lapangan usaha pada tahun 2016 mencapai Rp4.887.178.400.000,00;
4. PDRB Atas Dasar Harga Konstan Kabupaten Barito Selatan menurut lapangan usaha pada tahun 2016 mencapai Rp3.754.045.900.000,00;
5. PDRB perkapita atas dasar harga berlaku menurut lapangan usaha berada pada kisaran Rp33.662.798,61. Angka tersebut berdasarkan besaran PDRB atas dasar harga berlaku menurut lapangan usaha tahun 2015 sebesar Rp4.443.051.800.000,00 dengan asumsi jumlah penduduk Kabupaten Barito Selatan tahun 2015 sebesar 131.987 jiwa.

Tabel 1.3
ASUMSI EKONOMI MAKRO KABUPATEN BARITO SELATAN TAHUN 2017

NO	INDIKATOR	2016**
1	PDRB	
	a. Atas Dasar Harga Berlaku (Rupiah)	4.887.178.400.000,00
	b. Atas Dasar Harga Konstan (Rupiah)	3.754.045.900.000,00
3.	Pertumbuhan Ekonomi (%)	6,40
4.	Laju Inflasi (%)	4,85
5.	PDRB Perkapita Atas Harga Dasar Berlaku (Rupiah)	33.662.798,61

A. Pertumbuhan PDRB

Pertumbuhan ekonomi yang tinggi dan laju inflasi yang terkendali sebagaimana asumsi diatas diharapkan akan mampu meningkatkan pendapatan perkapita masyarakat Kabupaten Barito Selatan. Dari uraian terdahulu dapat kita lihat bahwa Produk Domestik Regional Bruto (PDRB) Atas Dasar Harga Konstan (ADHK) Kabupaten Barito Selatan sampai dengan tahun 2016* mengalami pertumbuhan yang cukup menggembirakan hingga 3,754 trilyun rupiah.

Namun demikian dengan adanya krisis ekonomi global dan semakin melemahnya nilai tukar rupiah yang hampir mencapai kisaran Rp13.000 per dollar, sehingga berdampak terhadap pertumbuhan ekonomi pada tahun 2017. Oleh sebab itu, pertumbuhan ekonomi diperkirakan akan sedikit melambat yaitu sebesar 6,4 persen. Proyeksi PDRB ADHK Kabupaten Barito Selatan tahun 2017**diperkirakan mencapai 3,754 trilyun rupiah.

Sampai dengan akhir Tahun 2016, struktur ekonomi Kabupaten Barito Selatan menunjukkan bahwa sebagian besar nilai PDRB atas dasar Harga Berlaku masih disumbang oleh sektor pertanian yakni sebesar 19,62 persen, sektor kedua yang memberikan sumbangan terbesar setelah sektor pertanian adalah sektor Pertambangan dan Penggalian sebesar 18,51 persen. Sektor Transportasi dan Perdagangan berada diurutan ketiga penyumbang PDRB dengan nilai sebesar 11,32%.

Sebagaimana halnya Tahun 2016, maka pada Tahun 2017 kedua sektor tersebut yakni Sektor Pertanian dan Sektor Pertambangan dan Penggalian diperkirakan masih cukup signifikan mempengaruhi PDRB ADHB Kabupaten Barito Selatan yang pada tahun 2016** diperkirakan mencapai kisaran 3,631 Trilyun Rupiah. Demikian juga pada sektor-sektor yang lain walaupun tidak signifikan akan tetapi diproyeksikan mengalami pergeseran. Hal ini menunjukkan bahwa distribusi peranan sektoral akan semakin merata yang secara ekonomis kondisi dimaksud akan semakin menguntungkan dan menguatkan pertumbuhan perekonomian daerah oleh karena ketergantungan pada salah satu sektor akan semakin berkurang.

B. Laju Inflasi

Inflasi adalah suatu proses meningkatnya harga-harga secara umum dan terus menerus (kontinue) berkaitan dengan mekanisme pasar yang dapat disebabkan oleh berbagai faktor, antara lain, konsumsi masyarakat yang meningkat, berlebihnya likuiditas di pasar yang memicu konsumsi atau bahkan spekulasi, sampai termasuk juga akibat adanya ketidaklancaran distribusi barang. Dengan kata lain, inflasi juga merupakan proses menurunnya nilai mata uang secara kontinu. Inflasi adalah proses dari suatu peristiwa, bukan tinggi-rendahnya tingkat harga. Artinya, tingkat harga yang dianggap tinggi belum tentu menunjukkan inflasi. Inflasi adalah indikator untuk melihat tingkat perubahan, dan dianggap terjadi jika proses kenaikan harga berlangsung secara terus-menerus dan saling pengaruh-mempengaruhi.

Laju inflasi di wilayah Kabupaten Barito Selatan Tahun 2017** diproyeksikan sekitar 4,85% masih sama seperti pada perubahan APBD Tahun Anggaran 2016. Beberapa penyebab tingginya laju inflasi adalah adanya kenaikan harga barang dan jasa yang disebabkan karena adanya kenaikan harga BBM pada awal Tahun 2017. Walaupun harga BBM yang mengalami kenaikan adalah harga BBM non subsidi namun tetap berdampak bagi perekonomian Barito Selatan. Selain itu, untuk mengurangi beban pemerintah, subsidi yang diberikan pemerintah untuk energi listrik dan bahan bakar minyak akan dialihkan untuk kegiatan yang memiliki asas manfaat yang lebih.

C. Lain-lain Asumsi

Pertumbuhan ekonomi yang stabil dan keamanan yang terjaga serta tingkat kepercayaan pada pemerintah melalui dukungan seluruh elemen masyarakat merupakan salah satu faktor untuk tercapainya peningkatan kesejahteraan masyarakat. Pemerintah sebagai fasilitator dan regulator mampu memberikan kepercayaan kepada masyarakat utamanya investor dengan memberikan kemudahan-kemudahan sehingga terjadi arus modal yang signifikan untuk pengembangan daerah.

Asumsi lain yang cukup mempengaruhi APBD Tahun Anggaran 2017 adalah peningkatan kesejahteraan aparatur negara dan pensiunan melalui kenaikan gaji pokok, Pemerintah berencana menaikkan gaji pokok PNS/TNI/Polri dan pensiun sebesar rata-rata 10 persen. Demikian juga pemberian gaji dan pensiun bulan ke-13 akan tetap diberikan bagi PNS/TNI/Polri dan Pensiunan serta pemberian Tunjangan Hari Raya (THR) atau gaji ke-14 bagi PNS/TNI/Polri . Kenaikan gaji

dimaksud diberikan guna peningkatan kualitas pelayanan publik yang ditopang oleh kapasitas pegawai yang memadai sebagai bagian dari reformasi birokrasi. Konsekuensi langsung dari kenaikan gaji pokok sebagaimana dimaksud adalah meningkatnya belanja pegawai yang diprediksi akan mencapai lebih dari 50 persen total anggaran belanja daerah.

Selain hal tersebut, kebijakan pembayaran terhadap tambahan penghasilan bagi guru Pegawai Negeri Sipil Daerah (PNSD) dan tunjangan profesi guru PNSD, serta sertifikasi guru sebagaimana pada tahun 2015 dan 2016 akan dilaksanakan sesuai dengan ketentuan yang berlaku untuk itu yang dikeluarkan oleh Kementerian Pendidikan Nasional dan atau Kementerian Keuangan. Semakin banyaknya Guru PNSD yang memiliki sertifikat pendidik maka akan semakin besar pula anggaran yang akan dikeluarkan untuk memberi penghargaan atas profesionalitasnya yang tentunya akan diikuti dengan dedikasi dalam mengembangkan pendidikan di Kabupaten Barito Selatan.

BAB II
EVALUASI HASIL RKPD TAHUN 2017 KABUPATEN BARITO SELATAN
SAMPAI DENGAN BULAN MEI 2017

2.1. Pengantar

Evaluasi hasil RKPD tahun 2017 Kabupaten Barito Selatan sampai dengan bulan Maret Tahun 2017 dilakukan melalui analisa capaian program. Evaluasi dilakukan dengan menghitung rerata indikator program. Rerata indikator capaian dihitung dengan membandingkan capaian pada triwulan kedua program kegiatan tahun 2017 pada tiap Perangkat Daerah dengan capaian yang harus dicapai pada triwulan kedua tahun 2017 dalam satuan persentase, atau dengan notasi sebagai berikut: Rerata indikator capaian = (Nilai yang dicapai triwulan kedua tahun 2017/ target triwulan kedua tahun 2017) x 100%. Dengan menggunakan kurva normal, maka penentuan kategori indeks rerata capaian juga terbagi menjadi 5 kategori yaitu Sangat Tinggi, Tinggi, Sedang, Rendah, dan Sangat Rendah. Kelima kategori di atas dilakukan untuk menentukan kriteria dari pencapaian masing-masing Misi.

Adapun kriteria kategori skala penilaian baru sebagai berikut:

- (1) Sangat Tinggi $\geq 47\%$
- (2) Tinggi $\geq 39\%$ -46%
- (3) Sedang $\geq 34\%$ -38%
- (4) Rendah $\geq 26\%$ -33%
- (5) Sangat Rendah $\leq 25\%$

Nilai dari hasil perhitungan di setiap indikator program menjadi Nilai dari program (Rerata indikator kinerja maupun Rerata Indikator capaian). Selanjutnya nilai dari setiap program, pada akhirnya juga menjadi nilai dari setiap Perangkat Daerah (Rerata indikator kinerja maupun Rerata Indikator capaian).

2.2. Evaluasi Kinerja Program Dan Kegiatan Berdasarkan Perangkat Daerah

2.2.1 Evaluasi atas Pencapaian dan Pelaksanaan Sapta Program Daerah

Evaluasi Kinerja Program dan Kegiatan pada tahun 2017 berdasarkan Perangkat Daerah (PD) di lingkungan Pemerintah Kabupaten Barito Selatan selengkapnya tersaji pada uraian berikut:

1. Dari hasil analisis / pengolahan dapat diketahui realisasi perkembangan pelaksanaan kegiatan pembangunan / belanja langsung DPA Perangkat Daerah Kabupaten Barito Selatan, secara umum adalah sebagai berikut :

- a. Dari 31 Badan/Dinas/Instansi/Kantor/Unit Perangkat Daerah (termasuk 9 Bagian dilingkungan Setda Kabupaten Barito Selatan) yang wajib lapor, dengan posisi laporan sebagai berikut :

- 1) Tepat Waktu : 27
- 2) Terlambat : 4
- 3) Tidak Melapor : 0

b. Alokasi Dana, Realisasi Fisik dan Keuangan.

1) Jumlah dana yang dialokasikan khususnya untuk kegiatan Belanja Langsung dari APBD Kabupaten Barito Selatan Tahun Anggaran 2017 yang tersebar dalam 4 Program Prioritas per Urusan Pembangunan Daerah adalah sebesar Rp. 317.015.285.450 dengan kemajuan fisik rata-rata 15,93 % dan keuangan rata-rata 15,93 % .

2) Kemajuan Realisasi Fisik dan Keuangan Per Program Kegiatan sebagai berikut :

1. Program Per Urusan Wajib Pelayanan Dasar

Urusan Wajib Pelayanan Dasar sebanyak 577 kegiatan dengan alokasi dana sebesar Rp. 203.893.005.950,00 kemajuan fisik rata-rata 8,37 % dan keuangan rata-rata 8,37 % dengan perincian sebagai berikut :

1.1. Fisik

- 0 – 25 %	= 368 kegiatan
- 26 – 50 %	= 96 kegiatan
- 51 – 75 %	= 52 kegiatan
- 76 – 100 %	= 61 kegiatan

1.2. Keuangan

- 0 – 25 %	= 368 kegiatan
- 26 – 50 %	= 96 kegiatan
- 51 – 75 %	= 52 kegiatan
- 76 – 100 %	= 61 kegiatan

2. Program Per Urusan Wajib Bukan Pelayanan Dasar

Urusan Wajib Bukan Pelayanan Dasar sebanyak 569 kegiatan dengan alokasi dana sebesar Rp. 38.140.693.830,00 kemajuan fisik rata-rata 28,90 % dan keuangan rata-rata 28,90 % dengan perincian sebagai berikut :

2.1. Fisik

- 0 – 25 %	= 245 kegiatan
- 26 – 50 %	= 171 kegiatan
- 51 – 75 %	= 56 kegiatan
- 76 – 100 %	= 97 kegiatan

2.2 Keuangan

- 0 – 25 %	= 245 kegiatan
- 26 – 50 %	= 171 kegiatan
- 51 – 75 %	= 56 kegiatan
- 76 – 100 %	= 97 kegiatan

3. Program Per Urusan Pilihan

Urusan Pilihan sebanyak 93 kegiatan dengan alokasi dana sebesar Rp. 11.496.898.970,00 kemajuan fisik rata-rata 14,03 % dan keuangan rata-rata 14,03 % dengan perincian sebagai berikut :

3.1. Fisik

- 0 – 25 % = 57 kegiatan
- 26 – 50 % = 20 kegiatan
- 51 – 75 % = 9 kegiatan
- 76 – 100 % = 7 kegiatan

3.2. Keuangan

- 0 – 25 % = 57 kegiatan
- 26 – 50 % = 20 kegiatan
- 51 – 75 % = 9 kegiatan
- 76 – 100 % = 7 kegiatan

4. Program Per Urusan Pemerintahan Fungsi Penunjang

Urusan Pemerintahan Fungsi Penunjang sebanyak 604 kegiatan dengan alokasi dana sebesar Rp. 63.484.686.700,00 kemajuan fisik rata-rata 32,75 % dan keuangan rata-rata 32,75 % dengan perincian sebagai berikut :

4.1. Fisik

- 0 – 25 % = 278 kegiatan
- 26 – 50 % = 197 kegiatan
- 51 – 75 % = 56 kegiatan
- 76 – 100 % = 73 kegiatan

4.2. Keuangan

- 0 – 25 % = 278 kegiatan
- 26 – 50 % = 197 kegiatan
- 51 – 75 % = 56 kegiatan
- 76 – 100 % = 73 kegiatan

2. Realisasi kemajuan kegiatan yang dicapai per Badan / Dinas / Instansi / Kantor / Unit Satuan Kerja, yaitu :

1). Urusan Pendidikan OPD Dinas Pendidikan Kabupaten Barito Selatan

Alokasi dana sebesar Rp. 33.850.923.700,00 dengan jumlah 9 program dan 172 kegiatan realisasi fisik rata-rata 5,53 % dan keuangan rata-rata 5,53 % dengan perincian sebagai berikut :

- 0 – 25 % = 133 kegiatan
- 26 – 50 % = 18 kegiatan
- 51 – 75 % = 6 kegiatan
- 76 – 100 % = 15 kegiatan

2). Urusan Kesehatan OPD Dinas Kesehatan Kabupaten Barito Selatan

Alokasi dana sebesar Rp. 48.184.980.500,- dengan jumlah 16 program dan 95 kegiatan realisasi fisik rata-rata 10,95 % dan keuangan rata-rata 10,95 % dengan perincian sebagai berikut :

- 0 – 25 %	= 67 kegiatan
- 26 – 50 %	= 9 kegiatan
- 51 – 75 %	= 6 kegiatan
- 76 – 100 %	= 13 kegiatan

3). Urusan Pekerjaan Umum OPD Dinas Pekerjaan Umum dan Penataan Ruang Kabupaten Barito Selatan.

Alokasi dana sebesar Rp. 98.883.538.600,- dengan jumlah 18 program dan 86 kegiatan realisasi fisik rata-rata 5,21 % dan keuangan rata-rata 5,21 % dengan perincian sebagai berikut :

- 0 – 25 %	= 42 kegiatan
- 26 – 50 %	= 25 kegiatan
- 51 – 75 %	= 12 kegiatan
- 76 – 100 %	= 7 kegiatan

4). Urusan Perumahan OPD Dinas Perumahan Kawasan Pemukiman Dan Pertanahan Kabupaten Barito Selatan.

Alokasi dana sebesar Rp. 12.199.978.950,- dengan jumlah 14 program dan 82 kegiatan realisasi fisik rata-rata 12,95 % dan keuangan rata-rata 12,95 % dengan perincian sebagai berikut :

- 0 – 25 %	= 63 kegiatan
- 26 – 50 %	= 11 kegiatan
- 51 – 75 %	= 3 kegiatan
- 76 – 100 %	= 5 kegiatan

5). Urusan Penataan Ruang OPD Dinas Pekerjaan Umum dan Penataan Ruang Kabupaten Barito Selatan.

Alokasi dana sebesar Rp. 4.100.000.000,- dengan jumlah 1 program dan 7 kegiatan realisasi fisik rata-rata 9,88 % dan keuangan rata-rata 9,88 % dengan perincian sebagai berikut :

- 0 – 25 %	= 4 kegiatan
- 26 – 50 %	= 1 kegiatan
- 51 – 75 %	= 0 kegiatan
- 76 – 100 %	= 2 kegiatan

6). Urusan Ketentraman dan Ketertiban Umum serta Perlindungan Masyarakat OPD Badan Kesbang dan Politik Kabupaten Barito Selatan.

Alokasi dana sebesar Rp. 1.679.910.300,- dengan jumlah 7 program dan 44 kegiatan realisasi fisik rata-rata 8,33 % dan keuangan rata-rata 8,33 % dengan perincian sebagai berikut :

- 0 – 25 % = 8 kegiatan
- 26 – 50 % = 15 kegiatan
- 51 – 75 % = 9 kegiatan
- 76 – 100 % = 12 kegiatan

7). Urusan Ketentraman dan Ketertiban Umum serta Perlindungan Masyarakat OPD Satuan Polisi Pamong Praja dan Pemadam Kebakaran Kabupaten Barito Selatan.

Alokasi dana sebesar Rp. 3.207.979.100,- dengan jumlah 8 program dan 49 kegiatan realisasi fisik rata-rata 35,55 % dan keuangan rata-rata 35,55 % dengan perincian sebagai berikut :

- 0 – 25 % = 27 kegiatan
- 26 – 50 % = 8 kegiatan
- 51 – 75 % = 5 kegiatan
- 76 – 100 % = 9 kegiatan

8). Urusan Sosial OPD Badan Penanggulangan Bencana Kabupaten Barito Selatan.

Alokasi dana sebesar Rp. 1.119.644.200,- dengan jumlah 8 program dan 29 kegiatan realisasi fisik rata-rata 34,26 % dan keuangan rata-rata 34,26 % dengan perincian sebagai berikut :

- 0 – 25 % = 16 kegiatan
- 26 – 50 % = 5 kegiatan
- 51 – 75 % = 7 kegiatan
- 76 – 100 % = 1 kegiatan

9). Urusan Sosial OPD Dinas Sosial dan Pemberdayaan Masyarakat Desa Kabupaten Barito Selatan

Alokasi dana sebesar Rp. 666.050.600,- dengan jumlah 7 program dan 18 kegiatan realisasi fisik rata-rata 29,20 % dan keuangan rata-rata 29,20 % dengan perincian sebagai berikut :

- 0 – 25 % = 15 kegiatan
- 26 – 50 % = 0 kegiatan
- 51 – 75 % = 3 kegiatan
- 76 – 100 % = 0 kegiatan

10). Urusan Tenaga Kerja OPD Dinas Tenaga Kerja dan Transmigrasi Kabupaten Barito Selatan.

Alokasi dana sebesar Rp. 1.594.900.300,- dengan jumlah 9 program dan 37 kegiatan realisasi fisik rata-rata 34,38 % dan keuangan rata-rata 34,38 % dengan perincian sebagai berikut :

- 0 – 25 % = 18 kegiatan

- 26 – 50 % = 11 kegiatan
- 51 – 75 % = 5 kegiatan
- 76 – 100 % = 3 kegiatan

11). Urusan Komunikasi dan Informatika OPD Dinas Komunikasi dan Informatika Kabupaten Barito Selatan.

Alokasi dana sebesar Rp. 3.323.465.800,- dengan jumlah 8 program dan 57 kegiatan realisasi fisik rata-rata 17,40 % dan keuangan rata-rata 17,40 % dengan perincian sbb :

- 0 – 25 % = 26 kegiatan
- 26 – 50 % = 11 kegiatan
- 51 – 75 % = 6 kegiatan
- 76 – 100 % = 14 kegiatan

12). Urusan Koperasi dan UKM OPD Dinas Perdagangan, Koperasi dan UMKM Kabupaten Barito Selatan

Alokasi dana sebesar Rp. 1.888.941.330,- dengan jumlah 6 program dan 36 kegiatan realisasi fisik rata-rata 47,01 % dan keuangan rata-rata 47,01 % dengan perincian sebagai berikut :

- 0 – 25 % = 9 kegiatan
- 26 – 50 % = 15 kegiatan
- 51 – 75 % = 2 kegiatan
- 76 – 100 % = 10 kegiatan

13). Urusan Penanaman Modal dan PTSP OPD Dinas Penanaman Modal dan PTSP Kabupaten Barito Selatan.

Alokasi dana sebesar Rp. 1.253.426.600,- dengan jumlah 11 program dan 41 kegiatan realisasi fisik rata-rata 35,93 % dan keuangan rata-rata 35,93 % dengan perincian sebagai berikut :

- 0 – 25 % = 18 kegiatan
- 26 – 50 % = 11 kegiatan
- 51 – 75 % = 4 kegiatan
- 76 – 100 % = 8 kegiatan

14). Urusan Pemuda dan Olah Raga OPD Dinas Pemuda, Olahraga, Pariwisata dan Kebudayaan Kabupaten Barito Selatan.

Alokasi dana sebesar Rp. 2.171.948.900,- dengan jumlah 8 program dan 31 kegiatan realisasi fisik rata-rata 26,02 % dan keuangan rata-rata 26,02 % dengan perincian sebagai berikut :

- 0 – 25 % = 11 kegiatan
- 26 – 50 % = 17 kegiatan
- 51 – 75 % = 1 kegiatan
- 76 – 100 % = 2 kegiatan

- 15). Urusan Kebudayaan OPD Dinas Pemuda, Olahraga, Pariwisata dan Kebudayaan Kabupaten Barito Selatan

Alokasi dana sebesar Rp. 800.250.000,- dengan jumlah 3 program dan 16 kegiatan realisasi fisik rata-rata 54,10 % dan keuangan rata-rata 54,10 % dengan perincian sebagai berikut :

- 0 – 25 % = 7 kegiatan
- 26 – 50 % = 2 kegiatan
- 51 – 75 % = 3 kegiatan
- 76 – 100 % = 4 kegiatan

- 16). Urusan Perpustakaan OPD Kantor Perpustakaan dan Arsip Daerah Kabupaten Barito Selatan.

Alokasi dana sebesar Rp. 1.005.240.200,- dengan jumlah 6 program dan 24 kegiatan realisasi fisik rata-rata 51,06 % dan keuangan rata-rata 51,06 % dengan perincian sebagai berikut :

- 0 – 25 % = 2 kegiatan
- 26 – 50 % = 14 kegiatan
- 51 – 75 % = 3 kegiatan
- 76 – 100 % = 5 kegiatan

- 17). Urusan Kearsipan OPD Kantor Perpustakaan dan Arsip Daerah Kabupaten Barito Selatan.

Alokasi dana sebesar Rp. 154.500.000,- dengan jumlah 4 program dan 4 kegiatan realisasi fisik rata-rata 30,26 % dan keuangan rata-rata 30,26 % dengan perincian sebagai berikut :

- 0 – 25 % = 2 kegiatan
- 26 – 50 % = 2 kegiatan
- 51 – 75 % = 0 kegiatan
- 76 – 100 % = 0 kegiatan

- 18). Urusan Pemberdayaan Perempuan dan Perlindungan Anak OPD DPPKBP3A Kabupaten Barito Selatan.

Alokasi dana sebesar Rp. 299.125.000,- dengan jumlah 3 program dan 10 kegiatan realisasi fisik rata-rata 36,37 % dan keuangan rata-rata 36,37 % dengan perincian sebagai berikut :

- 0 – 25 % = 4 kegiatan
- 26 – 50 % = 1 kegiatan
- 51 – 75 % = 2 kegiatan
- 76 – 100 % = 3 kegiatan

- 19). Urusan Ketahanan Pangan OPD Badan Ketahanan Pangan, Pertanian dan Perikanan Kabupaten Barito Selatan.

Alokasi dana sebesar Rp. 7.272.221.500,- dengan jumlah 9 program dan 56 kegiatan realisasi fisik rata-rata 15,40 % dan keuangan rata-rata 15,40 % dengan perincian sebagai berikut :

- 0 – 25 % = 35 kegiatan
- 26 – 50 % = 17 kegiatan
- 51 – 75 % = 2 kegiatan
- 76 – 100 % = 2 kegiatan

20). Urusan Lingkungan Hidup OPD Badan Lingkungan Hidup Kabupaten Barito Selatan.

Alokasi dana sebesar Rp. 5.930.490.400,- dengan jumlah 18 program dan 62 kegiatan realisasi fisik rata-rata 31,99 % dan keuangan rata-rata 31,99 % dengan perincian sebagai berikut :

- 0 – 25 % = 30 kegiatan
- 26 – 50 % = 24 kegiatan
- 51 – 75 % = 6 kegiatan
- 76 – 100 % = 2 kegiatan

21). Urusan Pertanahan OPD Dinas Perumahan, Permukiman dan Pertanahan Kabupaten Barito Selatan.

Alokasi dana sebesar Rp. 360.000.000,- dengan jumlah 1 program dan 5 kegiatan realisasi fisik rata-rata 27,51 % dan keuangan rata-rata 27,51 % dengan perincian sebagai berikut :

- 0 – 25 % = 2 kegiatan
- 26 – 50 % = 3 kegiatan
- 51 – 75 % = 0 kegiatan
- 76 – 100 % = 0 kegiatan

22). Urusan Administrasi Kependudukan dan Catatan Sipil OPD Dinas Kependudukan dan Catatan Sipil Kabupaten Barito Selatan.

Alokasi dana sebesar Rp. 3.063.254.400,- dengan jumlah 9 program dan 37 kegiatan realisasi fisik rata-rata 26,97 % dan keuangan rata-rata 26,97 % dengan perincian sebagai berikut :

- 0 – 25 % = 11 kegiatan
- 26 – 50 % = 15 kegiatan
- 51 – 75 % = 4 kegiatan
- 76 – 100 % = 7 kegiatan

23). Urusan Pemberdayaan Masyarakat dan Desa OPD Dinas Sosial, Pemberdayaan Masyarakat dan Desa Kabupaten Barito Selatan.

Alokasi dana sebesar Rp. 3.303.337.600,- dengan jumlah 12 program dan 36 kegiatan realisasi fisik rata-rata 34,75 % dan keuangan rata-rata 34,75 % dengan perincian sebagai berikut :

- 0 – 25 % = 14 kegiatan

- 26 – 50 % = 7 kegiatan
- 51 – 75 % = 4 kegiatan
- 76 – 100 % = 11 kegiatan

24). Urusan Pengendalian Penduduk dan Keluarga Berencana OPD DPPKBP3A Kabupaten Barito Selatan.

Alokasi dana sebesar Rp. 2.392.520.600,- dengan jumlah 9 program dan 44 kegiatan realisasi fisik rata-rata 25,40 % dan keuangan rata-rata 25,40 % dengan perincian sebagai berikut :

- 0 – 25 % = 23 kegiatan
- 26 – 50 % = 8 kegiatan
- 51 – 75 % = 3 kegiatan
- 76 – 100 % = 10 kegiatan

25). Urusan Perhubungan OPD Dinas Perhubungan Kabupaten Barito Selatan.

Alokasi dana sebesar Rp. 3.327.071.200,- dengan jumlah 10 program dan 73 kegiatan realisasi fisik rata-rata 35,85 % dan keuangan rata-rata 35,85 % dengan perincian sebagai berikut :

- 0 – 25 % = 33 kegiatan
- 26 – 50 % = 13 kegiatan
- 51 – 75 % = 10 kegiatan
- 76 – 100 % = 16 kegiatan

26). Urusan Kelautan dan Perikanan OPD Badan Ketahanan Pangan, Pertanian dan Perikanan Kabupaten Barito Selatan.

Alokasi dana sebesar Rp. 1.354.730.000,- dengan jumlah 4 program dan 15 kegiatan realisasi fisik rata-rata 14,18 % dan keuangan rata-rata 14,18 % dengan perincian sebagai berikut :

- 0 – 25 % = 12 kegiatan
- 26 – 50 % = 2 kegiatan
- 51 – 75 % = 0 kegiatan
- 76 – 100 % = 1 kegiatan

27). Urusan Pariwisata OPD Dinas Pemuda, Olahraga, Pariwisata dan Kebudayaan Kabupaten Barito Selatan.

Alokasi dana sebesar Rp. 359.900.000,- dengan jumlah 3 program dan 11 kegiatan realisasi fisik rata-rata 48,03 % dan keuangan rata-rata 48,03 % dengan perincian sbb :

- 0 – 25 % = 4 kegiatan
- 26 – 50 % = 4 kegiatan
- 51 – 75 % = 1 kegiatan
- 76 – 100 % = 2 kegiatan

28). Urusan Pertanian OPD Badan Ketahanan Pangan, Pertanian dan Perikanan Kabupaten Barito Selatan.

Alokasi dana sebesar Rp. 4.840.284.000,- dengan jumlah 2 program dan 26 kegiatan realisasi fisik rata-rata 9,82 % dan keuangan rata-rata 9,82 % dengan perincian sebagai berikut :

- 0 – 25 % = 18 kegiatan
- 26 – 50 % = 4 kegiatan
- 51 – 75 % = 4 kegiatan
- 76 – 100 % = 0 kegiatan

- 29). Urusan Perdagangan OPD Dinas Perdagangan, Koperasi dan UMKM Kabupaten Barito Selatan.

Alokasi dana sebesar Rp. 3.663.775.870,- dengan jumlah 2 program dan 23 kegiatan realisasi fisik rata-rata 16,58 % dan keuangan rata-rata 16,58 % dengan perincian sebagai berikut :

- 0 – 25 % = 13 kegiatan
- 26 – 50 % = 5 kegiatan
- 51 – 75 % = 3 kegiatan
- 76 – 100 % = 2 kegiatan

- 30). Urusan Perindustrian OPD Dinas Perdagangan, Koperasi dan UMKM Kabupaten Barito Selatan.

Alokasi dana sebesar Rp. 1.064.387.100,- dengan jumlah 1 program dan 11 kegiatan realisasi fisik rata-rata 10,80 % dan keuangan rata-rata 10,80 % dengan perincian sebagai berikut :

- 0 – 25 % = 3 kegiatan
- 26 – 50 % = 4 kegiatan
- 51 – 75 % = 0 kegiatan
- 76 – 100 % = 0 kegiatan

- 31). Urusan Transmigrasi OPD Dinas Tenaga Kerja dan Transmigrasi Kabupaten Barito Selatan.

Alokasi dana sebesar Rp. 213.819.000,- dengan jumlah 4 program dan 7 kegiatan realisasi fisik rata-rata 23,29 % dan keuangan rata-rata 23,29 % dengan perincian sebagai berikut :

- 0 – 25 % = 4 kegiatan
- 26 – 50 % = 1 kegiatan
- 51 – 75 % = 1 kegiatan
- 76 – 100 % = 1 kegiatan

- 32). Urusan Administrasi Pemerintahan OPD Sekretariat DPRD Kabupaten Barito Selatan.

Alokasi dana sebesar Rp. 15.561.700.000,- dengan jumlah 6 program dan 51 kegiatan realisasi fisik rata-rata 41,09 % dan keuangan rata-rata 41,09 % dengan perincian sebagai berikut :

- 0 – 25 % = 23 kegiatan

- 26 – 50 % = 19 kegiatan
- 51 – 75 % = 4 kegiatan
- 76 – 100 % = 5 kegiatan

33). Urusan Administrasi Pemerintahan OPD Sekretariat Daerah (Bagian Administrasi Pemerintahan) Kabupaten Barito Selatan.

Alokasi dana sebesar Rp. 1.583.000.000,- dengan jumlah 2 program dan 15 kegiatan realisasi fisik rata-rata 25,19 % dan keuangan rata-rata 25,19 % dengan perincian sebagai berikut :

- 0 – 25 % = 7 kegiatan
- 26 – 50 % = 1 kegiatan
- 51 – 75 % = 1 kegiatan
- 76 – 100 % = 2 kegiatan

34). Urusan Administrasi Pemerintahan OPD Sekretariat Daerah (Bagian Hukum) Kabupaten Barito Selatan.

Alokasi dana sebesar Rp. 1.035.800.000,- dengan jumlah 2 program dan 15 kegiatan realisasi fisik rata-rata 21,09 % dan keuangan rata-rata 21,09 % dengan perincian sebagai berikut :

- 0 – 25 % = 13 kegiatan
- 26 – 50 % = 1 kegiatan
- 51 – 75 % = 0 kegiatan
- 76 – 100 % = 1 kegiatan

35). Urusan Administrasi Pemerintahan OPD Sekretariat Daerah (Bagian Kesra) Kabupaten Barito Selatan.

Alokasi dana sebesar Rp. 3.151.865.000,- dengan jumlah 3 program dan 12 kegiatan realisasi fisik rata-rata 25,32 % dan keuangan rata-rata 25,32 % dengan perincian sebagai berikut :

- 0 – 25 % = 6 kegiatan
- 26 – 50 % = 4 kegiatan
- 51 – 75 % = 1 kegiatan
- 76 – 100 % = 1 kegiatan

36). Urusan Administrasi Pemerintahan OPD Sekretariat Daerah (Bagian Administrasi Perekonomian) Kabupaten Barito Selatan.

Alokasi dana sebesar Rp. 1.514.802.900,- dengan jumlah 3 program dan 8 kegiatan realisasi fisik rata-rata 16,17 % dan keuangan rata-rata 16,17 % dengan perincian sebagai berikut:

- 0 – 25 % = 5 kegiatan
- 26 – 50 % = 3 kegiatan
- 51 – 75 % = 0 kegiatan
- 76 – 100 % = 0 kegiatan

- 37). Urusan Administrasi Pemerintahan OPD Sekretariat Daerah (Bagian Administrasi Pembangunan) Kabupaten Barito Selatan.

Alokasi dana sebesar Rp. 924.000.000,- dengan jumlah 4 program dan 9 kegiatan realisasi fisik rata-rata 57,10 % dan keuangan rata-rata 57,10 % dengan perincian sebagai berikut :

- 0 – 25 % = 5 kegiatan
- 26 – 50 % = 3 kegiatan
- 51 – 75 % = 0 kegiatan
- 76 – 100 % = 1 kegiatan

- 38). Urusan Administrasi Pemerintahan OPD Sekretariat Daerah (Bagian Pengadaan Barang dan Jasa) Kabupaten Barito Selatan.

Alokasi dana sebesar Rp. 1.000.000.000,- dengan jumlah 1 program dan 3 kegiatan realisasi fisik rata-rata 42,56 % dan keuangan rata-rata 42,56 % dengan perincian sebagai berikut :

- 0 – 25 % = 0 kegiatan
- 26 – 50 % = 3 kegiatan
- 51 – 75 % = 0 kegiatan
- 76 – 100 % = 0 kegiatan

- 39). Urusan Administrasi Pemerintahan OPD Sekretariat Daerah (Bagian Umum) Kabupaten Barito Selatan.

Alokasi dana sebesar Rp. 8.547.315.000,- dengan jumlah 6 program dan 35 kegiatan realisasi fisik rata-rata 27,55 % dan keuangan rata-rata 27,55 % dengan perincian sebagai berikut :

- 0 – 25 % = 20 kegiatan
- 26 – 50 % = 12 kegiatan
- 51 – 75 % = 1 kegiatan
- 76 – 100 % = 2 kegiatan

- 40). Urusan Administrasi Pemerintahan OPD Sekretariat Daerah (Bagian Keuangan dan Aset) Kabupaten Barito Selatan.

Alokasi dana sebesar Rp. 2.481.000.000,- dengan jumlah 3 program dan 12 kegiatan realisasi fisik rata-rata 16,22 % dan keuangan rata-rata 16,22 % dengan perincian sebagai berikut :

- 0 – 25 % = 8 kegiatan
- 26 – 50 % = 2 kegiatan
- 51 – 75 % = 1 kegiatan
- 76 – 100 % = 1 kegiatan

- 41). Urusan Administrasi Pemerintahan OPD Sekretariat Daerah (Bagian Organisasi) Kabupaten Barito Selatan.

Alokasi dana sebesar Rp. 2.599.000.000,- dengan jumlah 7 program dan 14 kegiatan realisasi fisik rata-rata 22,39 % dan keuangan rata-rata 22,39 % dengan perincian sebagai berikut :

- 0 – 25 % = 9 kegiatan
- 26 – 50 % = 4 kegiatan
- 51 – 75 % = 1 kegiatan
- 76 – 100 % = 0 kegiatan

- 42). Urusan Administrasi Pemerintahan OPD Kecamatan Dusun Selatan Kabupaten Barito Selatan.

Alokasi dana sebesar Rp. 1.471.988.200,- dengan jumlah 6 program dan 30 kegiatan realisasi fisik rata-rata 43,34 % dan keuangan rata-rata 43,34 % dengan perincian sebagai berikut :

- 0 – 25 % = 6 kegiatan
- 26 – 50 % = 12 kegiatan
- 51 – 75 % = 7 kegiatan
- 76 – 100 % = 5 kegiatan

- 43). Urusan Administrasi Pemerintahan OPD Kecamatan Dusun Hilir Kabupaten Barito Selatan.

Alokasi dana sebesar Rp. 844.980.000,- dengan jumlah 5 program dan 33 kegiatan realisasi fisik rata-rata 28,37 % dan keuangan rata-rata 28,37 % dengan perincian sebagai berikut :

- 0 – 25 % = 20 kegiatan
- 26 – 50 % = 9 kegiatan
- 51 – 75 % = 1 kegiatan
- 76 – 100 % = 3 kegiatan

- 44). Urusan Administrasi Pemerintahan SKPD Kecamatan Dusun Utara Kabupaten Barito Selatan.

Alokasi dana sebesar Rp. 855.780.000,- dengan jumlah 4 program dan 32 kegiatan realisasi fisik rata-rata 39,16 % dan keuangan rata-rata 39,16 % dengan perincian sebagai berikut :

- 0 – 25 % = 22 kegiatan
- 26 – 50 % = 3 kegiatan
- 51 – 75 % = 4 kegiatan
- 76 – 100 % = 4 kegiatan

- 45). Urusan Administrasi Pemerintahan Kecamatan G.B. Awai Kabupaten Barito Selatan.

Alokasi dana sebesar Rp. 641.980.000,- dengan jumlah 4 program dan 27 kegiatan realisasi fisik rata-rata 45,21 % dan keuangan rata-rata 45,21 % dengan perincian sebagai berikut :

- 0 – 25 % = 6 kegiatan

- 26 – 50 % = 12 kegiatan
 - 51 – 75 % = 4 kegiatan
 - 76 – 100 % = 5 kegiatan
- 46). Urusan Administrasi Pemerintahan Kecamatan Karau Kuala Kabupaten Barito Selatan.
Alokasi dana sebesar Rp. 875.580.000,- dengan jumlah 6 program dan 37 kegiatan realisasi fisik rata-rata 31,95 % dan keuangan rata-rata 31,95 % dengan perincian sebagai berikut :
- 0 – 25 % = 10 kegiatan
 - 26 – 50 % = 18 kegiatan
 - 51 – 75 % = 1 kegiatan
 - 76 – 100 % = 8 kegiatan
- 47). Urusan Administrasi Pemerintahan Kecamatan Jenamas Kabupaten Barito Selatan.
Alokasi dana sebesar Rp. 785.372.300,- dengan jumlah 5 program dan 31 kegiatan realisasi fisik rata-rata 50,93 % dan keuangan rata-rata 50,93 % dengan perincian sebagai berikut :
- 0 – 25 % = 7 kegiatan
 - 26 – 50 % = 13 kegiatan
 - 51 – 75 % = 1 kegiatan
 - 76 – 100 % = 10 kegiatan
- 48). Urusan Pengawasan OPD Dinas Inspektorat Kabupaten Barito Selatan.
Alokasi dana sebesar Rp. 2.580.102.400,- dengan jumlah 9 program dan 34 kegiatan realisasi fisik rata-rata 39,92 % dan keuangan rata-rata 39,92 % dengan perincian sebagai berikut :
- 0 – 25 % = 17 kegiatan
 - 26 – 50 % = 11 kegiatan
 - 51 – 75 % = 3 kegiatan
 - 76 – 100 % = 3 kegiatan
- 49). Urusan Perencanaan OPD Bappeda Kabupaten Barito Selatan.
Alokasi dana sebesar Rp. 4.387.179.600,- dengan jumlah 17 program dan 87 kegiatan realisasi fisik rata-rata 34,77 % dan keuangan rata-rata 34,77 % dengan perincian sebagai berikut :
- 0 – 25 % = 46 kegiatan
 - 26 – 50 % = 17 kegiatan
 - 51 – 75 % = 9 kegiatan
 - 76 – 100 % = 18 kegiatan
- 50). Urusan Keuangan OPD Badan Pengelolaan Keuangan dan Aset Daerah Kabupaten Barito Selatan.

Alokasi dana sebesar Rp. 8.471.902.100,- dengan jumlah 10 program dan 85 kegiatan realisasi fisik rata-rata 27,93 % dan keuangan rata-rata 27,93 % dengan perincian sebagai berikut :

- 0 – 25 % = 32 kegiatan
- 26 – 50 % = 35 kegiatan
- 51 – 75 % = 12 kegiatan
- 76 – 100 % = 6 kegiatan

51). Urusan Kepegawaian OPD Badan Kepegawaian dan Pengembangan SDM Kabupaten Barito Selatan.

Alokasi dana sebesar Rp. 4.171.339.200,- dengan jumlah 9 program dan 39 kegiatan realisasi fisik rata-rata 32,18 % dan keuangan rata-rata 32,18 % dengan perincian sbb :

- 0 – 25 % = 18 kegiatan
- 26 – 50 % = 15 kegiatan
- 51 – 75 % = 2 kegiatan
- 76 – 100 % = 4 kegiatan

Daftar realisasi fisik dan keuangan Badan / Dinas/ Instansi / Kantor / Unit Satuan Kerja sebagaimana pada lampiran 2.1 berikut :

BAB III
RANCANGAN PROGRAM DAN KEGIATAN PRIORITAS DALAM
PERUBAHAN RKPD TAHUN 2017 KABUPATEN BARITO SELATAN

Pada Bab III ini akan dibahas tentang rancangan program dan kegiatan prioritas dalam perubahan RKPD Tahun 2017 Kabupaten Barito Selatan, yang berisi tentang perubahan pendapatan, perubahan belanja, perubahan pembiayaan, perubahan anggaran berbasis Perangkat Daerah, program dan kegiatan lanjutan tahun 2017, program dan kegiatan yang dihapus tahun 2017, program dan kegiatan yang baru tahun 2017, program dan kegiatan yang berubah (bertambah dan berkurang) tahun 2017 serta program dan kegiatan yang tetap tahun 2017.

Penyusunan perubahan RKPD Tahun 2017 ini diperlukan sebagai bahan utama dalam penyusunan Perubahan KUA dan Perubahan PPAS Tahun 2017. Di mana Kebijakan Umum Perubahan RKPD Tahun 2017 memuat di antaranya: 1) perbedaan asumsi dengan Kebijakan Umum Anggaran yang ditetapkan sebelumnya; 2) program dan kegiatan yang dapat diusulkan untuk ditampung dalam Perubahan RKPD Tahun 2017 dengan mempertimbangkan sisa waktu pelaksanaan RKPD Perubahan, yang sangat dibutuhkan dan disesuaikan dengan skala prioritas; dan 3) capaian target kinerja program dan kegiatan yang berubah, baik berkurang atau bertambah karena kondisi yang berubah dari penetapan target sebelumnya.

3.1. Perubahan Pendapatan

Perubahan Kebijakan Pendapatan Daerah diarahkan pada:

1. Penyesuaian terhadap Asumsi Pendapatan Asli Daerah (PAD) dengan perkiraan yang terukur secara rasional yang dapat dicapai serta dengan memperhatikan realisasi sampai dengan semester 1 tahun 2017. Selanjutnya pada sisi Pendapatan Asli Daerah khususnya pada penerimaan Lain-lain PAD yang Sah terdapat penerimaan baru berdasarkan Surat Edaran Menteri Dalam Negeri nomor : 910/106/SJ, tanggal 11 Januari 2017 tentang Petunjuk Teknis Penanganan, Pelaksanaan Dan Penatausahaan Serta Pertanggungjawaban Dana Bantuan Operasional Sekolah Satuan Pendidikan Negeri yang diselenggarakan oleh Kabupaten/Kota pada Anggaran Pendapatan dan Belanja Daerah.
2. Penyesuaian kebijakan dana perimbangan terutama dalam hal untuk menyesuaikan dengan Peraturan Presiden Republik Indonesia Nomor 97 Tahun 2016 tentang Rincian Anggaran Pendapatan dan Belanja Negara Tahun Anggaran 2017;
3. Penyesuaian alokasi Lain-Lain Pendapatan Daerah Yang Sah terutama untuk menyesuaikan Penerimaan Dana Bagi Hasil Pajak dari Pemerintah Provinsi Kalimantan Tengah.

Secara umum Pendapatan Daerah pada Perubahan APBD Tahun Anggaran 2017 ditargetkan sebesar Rp970.624.639.960,21. Apabila dibandingkan dengan asumsi APBD murni, maka terjadi kenaikan sebesar Rp37.610.096.772,96 atau sebesar 4,03 persen dari sebelumnya sebesar Rp933.014.543.187,25.

Secara umum Struktur Pendapatan Daerah terdiri dari 3 (tiga) Kelompok/Komponen besar yaitu : 1) Pendapatan Asli Daerah (PAD); 2) Dana Perimbangan; dan 3) Lain-lain Pendapatan Daerah yang Sah. Dari ketiga komponen tersebut, hampir semua kelompok Pendapatan Daerah mengalami kenaikan, dan Pendapatan Asli Daerah (PAD) memberikan kontribusi yang sangat besar terhadap kenaikan Pendapatan Daerah Perubahan APBD Tahun Anggaran 2017, apabila dibandingkan dengan target Pendapatan Daerah Tahun Anggaran 2017.

Adanya perkiraan kenaikan pendapatan daerah tersebut adalah sebagai berikut :

A. Pendapatan Asli Daerah (PAD)

Pendapatan Asli Daerah (PAD) pada Perubahan APBD Tahun Anggaran 2017 ditargetkan sebesar Rp80.315.123.016,19 naik sebesar Rp24.705.575.236,19 atau 44,43 persen dibanding dengan target Tahun Anggaran 2017 murni yaitu sebesar Rp55.609.547.780,00.

Kelompok Pendapatan Asli Daerah (PAD) terdiri dari 4 (empat) Jenis Pendapatan yaitu : 1) Pajak Daerah; 2) Retribusi Daerah; 3) Hasil Pengelolaan Kekayaan Daerah yang Dipisahkan; dan 4) Lain-lain Pendapatan Asli Daerah yang Sah. Dari keempat Jenis Pendapatan tersebut, maka dari Lain-lain Pendapatan Asli Daerah yang Sah satu-satunya yang mengalami kenaikan jika dibandingkan dengan 3 (tiga) jenis Pendapatan Asli Daerah yang lainnya.

A.1. Pajak Daerah

Jenis Pajak Daerah terdiri dari : a) Pajak Hotel; b) Pajak Restoran; c) Pajak Hiburan; d) Pajak Reklame; e) Pajak Penerangan Jalan; f) Pajak Mineral Bukan Logam dan Batuan; g) Pajak Sarang Burung Walet; h) Pajak PBB Sektor Perdesaan dan Perkotaan; dan i) Bea Perolehan Hak Atas Tanah dan Bangunan. Pendapatan Pajak Daerah pada Perubahan APBD Tahun Anggaran 2017 ditargetkan sebesar Rp14.766.071.256,00. Apabila dibandingkan dengan target pada APBD Murni Tahun 2017 sebesar Rp17.397.454.060,00, maka asumsi Pendapatan Pajak Daerah mengalami penurunan sebesar Rp2.631.382.804,00 atau -15,13 persen. Penurunan Pendapatan Pajak Daerah didasarkan pada hasil perkiraan penerimaan pendapatan pajak daerah di beberapa jenis Pajak yang mengalami penurunan terutama untuk Mineral Bukan Logam dan Batuan yang mengalami penurunan target dengan jumlah yang cukup signifikan. Sementara itu, untuk jenis rata-rata mengalami kenaikan dibandingkan dengan target pada APBD murni Tahun Anggaran 2017.

Beberapa jenis Pajak yang mengalami kenaikan adalah :

- 1) Pajak Hotel mengalami kenaikan sebesar Rp20.000.000,00 atau sekitar 22,22 persen, sehingga asumsi untuk penerimaan Pajak Hotel pada Perubahan APBD Tahun Anggaran 2017 menjadi sebesar Rp110.000.000,00 dari semula pada Tahun 2017 sebesar Rp90.000.000,00.
- 2) Pajak Reklame mengalami kenaikan sebesar Rp20.000.000,00 atau sekitar 25,00 persen, sehingga asumsi untuk penerimaan Pajak Hotel pada Perubahan APBD Tahun Anggaran

2017 menjadi sebesar Rp100.000.000,00 dari semula pada Tahun 2017 sebesar Rp80.000.000,00.

- 3) Pajak Penerangan Jalan mengalami kenaikan sebesar Rp454.097.196,00 atau sekitar 23,34 persen, sehingga asumsi untuk penerimaan Pajak Penerangan Jalan pada Perubahan APBD Tahun Anggaran 2017 menjadi sebesar Rp2.400.000.000,00 dari semula pada Tahun 2017 sebesar Rp1.945.902.804,00.

Jenis Pajak yang mengalami penurunan adalah Pajak Mineral Bukan logam dan Batuan atau Pengambilan Bahan Galian Golongan C mengalami penurunan dengan jumlah yang sangat signifikan sebesar Rp3.125.480.000,00 atau sekitar -38,54 persen, sehingga asumsi untuk penerimaan Pajak Mineral Bukan logam dan Batuan pada Perubahan APBD Tahun Anggaran 2017 menjadi sebesar Rp4.483.931.300,00 dari semula pada Tahun 2017 sebesar Rp8.106.411.300,00.

Sedangkan untuk Jenis Pajak yang tidak mengalami perubahan adalah :

- 1) Jenis Pajak Restoran tidak mengalami kenaikan, sehingga asumsi untuk penerimaan Pajak Restoran pada Perubahan APBD Tahun Anggaran 2017 tetap sebesar Rp3.300.000.000,00.
- 2) Pajak Hiburan juga tidak mengalami kenaikan sehingga asumsi untuk penerimaan pajak hiburan pada Perubahan APBD Tahun Anggaran 2017 tetap sebesar Rp3.600.000,00.
- 4) Pajak Sarang Burung Walet tidak mengalami kenaikan sehingga asumsi untuk penerimaan Pajak Sarang Burung Walet pada Perubahan APBD Tahun Anggaran 2017 tetap sebesar Rp1.898.796.344,00.
- 5) Jenis Pajak Bumi dan Bangunan tidak mengalami perubahan sehingga ditargetkan sama seperti target Tahun Anggaran 2017 yaitu sebesar Rp1.669.743.612,00.
- 6) Pajak/ Bea Perolehan Hak atas Tanah dan Bangunan (BPHTB) tidak mengalami, sehingga asumsi untuk penerimaan Pajak/ Bea Perolehan Hak atas Tanah dan Bangunan (BPHTB) pada Perubahan APBD Tahun Anggaran 2017 tetap sebesar Rp300.000.000,00.

A.2. Retribusi Daerah

Objek Pendapatan Retribusi Daerah terdiri dari 3 (tiga) Jenis Retribusi yaitu : 1) Retribusi Jasa Umum; 2) Retribusi Jasa Usaha; dan 3) Retribusi Perizinan Tertentu.

Jenis Retribusi Jasa Umum terdiri dari : a) Retribusi Pelayanan Kesehatan; b) Retribusi Pelayanan Persampahan/Kebersihan; c) Retribusi Penggantian Biaya Cetak KTP dan Akte Catatan Sipil; d) Retribusi Pelayanan Parkir di Tepi Jalan Umum; e) Retribusi Pelayanan Pasar; f) Retribusi Pengujian Kendaraan Bermotor; g) Retribusi Pelayanan Tera/ Tera Ulang; dan h) Retribusi Pengendalian Menara Telekomunikasi.

Jenis Retribusi Jasa Usaha terdiri dari : a) Retribusi Pemakaian Kekayaan Daerah; b) Retribusi Tempat Pelelangan; c) Retribusi Terminal; d) Retribusi Tempat Khusus Parkir; e) Retribusi Rumah Potong Hewan; f) Retribusi Pelayanan Kepelabuhanan; dan g) Retribusi Tempat Rekreasi dan Olahraga.

Jenis Retribusi Perizinan Tertentu terdiri dari : a) Retribusi Izin Mendirikan Bangunan; b) Retribusi Izin Tempat Penjualan Minuman Beralkohol; c) Retribusi Izin Gangguan/Keramaian; d) Retribusi Izin Trayek; dan e) Retribusi Izin Usaha Perikanan.

Pendapatan Retribusi Daerah pada Perubahan APBD Tahun Anggaran 2017 ditargetkan sebesar Rp5.427.131.002,00. Apabila dibandingkan dengan Target pada APBD Murni Tahun 2017 sebesar Rp5.427.131.002,00, maka asumsi Pendapatan Retribusi Daerah tidak mengalami perubahan.

Dari ketiga jenis Retribusi dimaksud, Jenis Retribusi Jasa Umum tidak mengalami perubahan, sehingga ditargetkan sama dengan Tahun Anggaran 2017 sebesar Rp2.569.607.142,00. dengan rincian sebagai berikut :

- 1) Retribusi Pelayanan Kesehatan (Puskesmas) sebesar Rp307.228.000,00
- 2) Retribusi Pelayanan Persampahan/Kebersihan sebesar Rp67.174.000,00
- 3) Retribusi Pelayanan Parkir di Tepi Jalan Umum sebesar Rp75.000.000,00
- 4) Retribusi Pelayanan Pasar (Pelataran) sebesar Rp383.062.662,00
- 5) Retribusi Pelayanan Pasar (Sewa Kios) sebesar Rp1.457.142.480,00
- 6) Retribusi Pengujian Kendaraan Bermotor sebesar Rp25.000.000,00
- 7) Retribusi Pengendalian Menara Telekomunikasi sebesar Rp250.000.000,00
- 8) Retribusi Pelayanan Tera/Tera Ulang sebesar Rp5.000.000,00

Jenis Retribusi Jasa Usaha pada Perubahan APBD Tahun Anggaran 2017 dianggarkan sebesar Rp1.827.523.860,00. Apabila dibandingkan dengan Target Tahun Anggaran 2017 sebesar Rp1.827.523.860,00, maka tidak terjadi kenaikan, dengan rincian sebagai berikut :

- 1) Retribusi Pemakaian Kekayaan Daerah (penyewaan tanah dan bangunan) sebesar Rp1.827.523.860,00.
- 2) Retribusi Tempat Pelelangan Ikan sebesar Rp14.800.000,00
- 3) Retribusi Terminal sebesar Rp12.500.000,00
- 4) Retribusi Khusus Parkir sebesar Rp75.000.000,00
- 5) Retribusi Pelayanan Kepelabuhanan sebesar Rp1.045.500.000,00
- 6) Retribusi Tempat Rekreasi sebesar Rp95.600.000,00
- 7) Retribusi Rumah Potong Hewan sebesar Rp.7.500.000,00

Jenis Retribusi Perizinan Tertentu pada Perubahan APBD Tahun Anggaran 2017 dianggarkan sebesar Rp1.030.000.000,00. Apabila dibandingkan dengan Target Tahun Anggaran 2017, maka tidak terjadi perubahan, dengan rincian sebagai berikut :

- 1) Retribusi Izin Mendirikan Bangunan sebesar Rp455.000.000,00

- 2) Retribusi Izin Gangguan/keramaian sebesar Rp558.500.000,00
- 3) Retribusi Izin Trayek sebesar Rp6.500.000,00
- 4) Retribusi Izin Usaha Perikanan sebesar Rp10.000.000,00.

A.3. Hasil Pengelolaan Kekayaan Daerah yang dipisahkan

Pendapatan dari Hasil Pengelolaan Kekayaan Daerah yang Dipisahkan pada APBD Perubahan APBD Tahun Anggaran 2017 ditargetkan sebesar Rp7.068.025.165,00. Apabila dibandingkan dengan anggaran pada APBD murni Tahun Anggaran 2017 sebesar Rp5.253.635.144,81, maka terjadi kenaikan sebesar Rp1.814.390.020,19. Kenaikan target penerimaan dimaksud adalah dalam rangka menyesuaikan dengan hasil dari Rapat Umum Pemegang Saham (RUPS) beberapa waktu yang lalu.

Objek pendapatan Hasil Pengelolaan Kekayaan Daerah yang Dipisahkan terdiri dari bagian laba atas penyertaan Modal Pada Perusahaan Milik Daerah/BUMD. Target tersebut bersumber terutama dari penerimaan Hasil Deviden PT. Bank Pembangunan Daerah Kalimantan Tengah dengan besaran pendapatan yang dianggarkan sama seperti tahun 2017.

A.4. Lain-lain Pendapatan Asli Daerah yang Sah

Penerimaan dari Lain-lain Pendapatan Asli Daerah yang Sah, adalah merupakan salah satu dari Objek Pendapatan Daerah khususnya dari kelompok Pendapatan Asli Daerah. Lain-lain Pendapatan Asli Daerah yang Sah terdiri dari : 1) Hasil Penjualan Aset Daerah yang tidak Dipisahkan; 2) Penerimaan Jasa Giro; 3) Penerimaan Bunga Deposito; 4) Pendapatan Denda Pajak; 5) Pendapatan Denda Retribusi; 6) Pendapatan Hasil Eksekusi Atas Jaminan; 7) Pendapatan dari Pengembalian; dan 8) Pendapatan BLUD.

Target Pendapatan dari Lain-lain Pendapatan Asli Daerah yang Sah pada Perubahan APBD Tahun Anggaran 2017 ditargetkan sebesar Rp53.053.895.593,19. Apabila dibandingkan dengan target penerimaan pada APBD Murni Tahun Anggaran 2017 sebesar Rp27.531.327.573,19 maka terjadi kenaikan target sebesar Rp25.522.568.020,00 atau sebesar 92,70 persen.

Bertambahnya penerimaan pada Objek Pendapatan ini untuk Perubahan APBD Tahun Anggaran 2017 didasarkan pada asumsi bahwatelah terjadi selain dari beberapa jenis penerimaan dari Lain-lain Pendapatan Asli Daerah yang Sah mengalami kenaikan yang cukup signifikan khususnya :

- 1) Hasil Penjualan Aset Daerah yang tidak dipisahkan mengalami kenaikan sebesar Rp10.000.000,00, sehingga pada Perubahan APBD Tahun Anggaran 2017 dianggarkan sebesar Rp1.565.189.000,00, dari sebelumnya pada Tahun Anggaran 2017 sebesar Rp1.555.189.000,00.

- 2) Penerimaan Bunga Deposito mengalami kenaikan sebesar Rp1.780.370.000,00, sehingga pada Perubahan APBD Tahun Anggaran 2017 dianggarkan sebesar Rp1.800.370.000,00 dari sebelumnya pada APBD murni Tahun Anggaran 2017 sebesar Rp20.000.000,00.
- 3) Pendapatan denda PBB – P2 mengalami kenaikan sebesar Rp15.000.000,00, sehingga pada Perubahan APBD Tahun Anggaran 2017 dianggarkan sebesar Rp50.000.000,00 dari sebelumnya pada Tahun Anggaran 2017 sebesar Rp35.000.000,00.
- 4) Pendapatan dari Pengembalian mengalami kenaikan sebesar Rp1.240.452.220,00, sehingga pada Perubahan APBD Tahun Anggaran 2017 dianggarkan sebesar Rp2.750.000.000,00 dari sebelumnya pada Tahun Anggaran 2017 sebesar Rp1.509.547.780,00; dan
- 5) Pendapatan BLUD Rumah Sakit Umum Daerah Jaraga Sasameh Buntok mengalami kenaikan sebesar Rp3.247.208.300,00, sehingga pada Perubahan APBD Tahun Anggaran 2017 dianggarkan sebesar Rp20.247.208.300,00 dari sebelumnya pada Tahun Anggaran 2017 sebesar Rp17.000.000.000,00;

Selain hal tersebut diatas terdapat pos penerimaan baru yaitu dari Dana Bantuan Operasional Sekolah (BOS), dimana berdasarkan Surat Edaran Menteri Dalam Negeri nomor : 910/106/SJ, tanggal 11 Januari 2017 tentang Petunjuk Teknis Penanganan, Pelaksanaan Dan Penatausahaan Serta Pertanggungjawaban Dana Bantuan Operasional Sekolah Satuan Pendidikan Negeri yang diselenggarakan oleh Kabupaten/Kota pada Anggaran Pendapatan dan Belanja Daerah, bahwa dana BOS tersebut dianggarkan pada Kelompok Pendapatan Asli Daerah, JenisLain-Lain Pendapatan Asli Daerah yang sah, Obyek Dana BOS, Rincian ObyekDana BOS pada masing-masing Satuan Pendidikan Negeri sesuai koderekening berkenaan. Adapun rincian untuk anggaran dana BOS tersebut adalah sebagai berikut :

1) Dana BOS SD sederajat sebesar	Rp12.460.800.000,00
2) Dana BOS SMP sederajat sebesar	<u>Rp 7.126.000.000,00</u>
Total	Rp19.586.800.000,00

Untuk Jenis penerimaan dari Lain-lain Pendapatan Asli Daerah yang Sah yang mengalami penurunan adalah Pendapatan Hasil Eksekusi atas Jaminan mengalami penurunan sebesar Rp357.262.500,00, sehingga pada Perubahan APBD Tahun Anggaran 2017 dianggarkan sebesar Rp3.435.509.500,00 dari sebelumnya pada Tahun Anggaran 2017 sebesar Rp3.792.772.000,00.

Sementara terdapat jenis penerimaan dari Lain-lain Pendapatan Asli Daerah yang Sah yang tidak mengalami perubahan target yaitu :

- 1) Penerimaan Jasa Giro sebesar Rp3.610.818.793,19.
- 2) Penerimaan Pendapatan Denda Retribusi sebesar Rp8.000.000,00.

B. Dana Perimbangan

Dana perimbangan pada Perubahan APBD Tahun Anggaran 2017 diperkirakan sebesar Rp783.656.415.648,18,00 mengalami kenaikan sebesar Rp725.501.000,00 atau sebesar 0,09 persen apabila dibandingkan dengan target yang dianggarkan pada Tahun Anggaran 2017 sebesar Rp782.930.914.648,18. Kenaikan target penerimaan dana perimbangan ini sesungguhnya disebabkan karena menyesuaikan anggaran alokasi Dana DAK Tahun Anggaran 2017, sedangkan untuk alokasi target penerimaan dari Dana Transfer Umum tidak mengalami perubahan.

Menyesuaikan dengan perubahan peraturan diatas, maka rincian penerimaan Dana Perimbangan pada APBD Perubahan APBD Tahun Anggaran 2017 adalah sebagai berikut :

1. Dana Transfer Umum

Dana Transfer Umum pada APBD Perubahan APBD Tahun Anggaran 2017 dianggarkan sebesar Rp643.307.584.648,18 yang terdiri dari :

- a. Dana Bagi Hasil Pajak pada APBD Perubahan APBD Tahun Anggaran 2017 dianggarkan sebesar Rp25.771.210.260,18.
- b. Dana Bagi Hasil Bukan Pajak/Sumber Daya Alam pada APBD Perubahan APBD Tahun Anggaran 2017 dianggarkan sebesar Rp33.868.698.388,00.
- c. Dana Alokasi Umum pada APBD Perubahan APBD Tahun Anggaran 2017 dianggarkan sebesar Rp583.667.676.000,00.

2. Dana Transfer Khusus

Dana Transfer Khusus pada APBD Perubahan APBD Tahun Anggaran 2017 dianggarkan sebesar Rp140.348.557.000,00 yang terdiri dari :

- a. Dana Alokasi Khusus Fisik dianggarkan sebesar Rp67.489.557.000,00.
 - 1) Bidang Pendidikan sebesar Rp6.233.881.000,00
 - 2) Bidang Kesehatan sebesar Rp8.855.874.000,00
 - 3) Bidang Infrastruktur Jalan sebesar Rp28.385.479.000,00
 - 4) Bidang Infrastruktur Irigasi sebesar Rp9.031.641.000,00
 - 5) Bidang Infrastruktur Air Minum sebesar Rp3.495.692.000,00
 - 6) Bidang Infrastruktur Sanitasi sebesar Rp4.946.707.000,00
 - 7) Bidang Kelautan dan Perikanan sebesar Rp1.653.634.000,00
 - 8) Bidang Pertanian sebesar Rp2.759.434.000,00
 - 9) Bidang Pasar sebesar Rp1.672.215.000,00
- b. Dana Alokasi Khusus non fisik dianggarkan sebesar Rp72.859.274.000,00 yang terdiri dari:
 - 1) Dana Bantuan Operasional Penyelenggaraan PAUD dianggarkan sebesar Rp1.636.200.000,00.
 - 2) Dana Tunjangan Profesi Guru PNSD dianggarkan sebesar Rp50.334.916.000,00.
 - 3) Dana Tambahan Penghasilan Guru PNSD dianggarkan sebesar Rp1.998.000.000,00

- 4) Dana Bantuan Operasional Kesehatan dan Bantuan Operasional Keluarga Berencana dianggarkan sebesar Rp8.826.691.000,00.
- 5) Dana Pelayanan Administrasi Kependudukan sebesar Rp.665.390.000,00
- 6) Dana Tunjangan Khusus Guru sebesar Rp9.398.077.000,00

C. Lain-Lain Pendapatan Daerah Yang Sah

Lain-Lain Pendapatan Daerah Yang Sah pada Perubahan APBD Tahun Anggaran 2017 diperkirakan sebesar Rp106.653.101.295,84. Apabila kita bandingkan dengan anggaran pada APBD murni Tahun 2017 sebesar Rp94.474.080.759,07 maka terjadi kenaikan target penerimaan sebesar Rp12.179.020.536,77. Kenaikan tersebut adalah merupakan kenaikan dari target penerimaan Bagi Hasil Pajak Daerah Provinsi dengan rincian sebagai berikut :

- 1) Pendapatan Hibah dianggarkan tetap sebesar Rp500.000.000,00.
- 2) Dana Bagi Hasil Pajak dari Provinsi dan Pemerintah Daerah Lainnya dianggarkan sebesar Rp35.088.585.008,84, mengalami kenaikan sebesar Rp12.179.020.536,77 jika dibandingkan dengan anggaran pada APBD murni sebesar Rp22.909.564.472,07. Kenaikan tersebut adalah menyesuaikan dengan target yang telah ditetapkan oleh Pemerintah Provinsi Kalimantan Tengah, dengan rincian sebagai berikut :

a. DBH Pajak Kendaraan Bermotor	: Rp 5.020.391.439,00
b. DBH Bea Balik Nama Kendaraan Bermotor (BBN-KB)	: Rp 5.808.309.053,49
c. DBH Pajak Bahan Bakar KB (PBB-KB)	: Rp 11.704.273.801,67
d. DBH Pajak Pengambilan Air Permukaan (PPAP)	: Rp 30.855.376,33
e. Tunggakan DBH Pajak	: Rp 5.700.709.784,14
f. DBH Pajak Rokok	: <u>Rp 6.824.045.554,21</u>
Jumlah	Rp 35.088.585.008,84
- 3) Dana Desa dari APBN sebesar Rp69.302.851.000,00
- 4) Pendapatan lainnya yang dianggarkan sebesar Rp1.761.665.287,00, terdiri dari : 1) Bantuan Keuangan lumpsum Payment PT ADARO INDONESIA sebesar Rp1.703.890.464,00; dan 2) Tunggakan Bagi Hasil penjualan tiket Avia Star sebesar Rp57.774.823,00.

Tabel 3.1
Prakiraan Target Pendapatan Daerah Kabupaten Barito Selatan
Perubahan APBD Tahun Anggaran 2017

Jenis Penerimaan	Target Tahun 2017	Target Perubahan 2017	Persentase Kenaikan/(turun)
Pendapatan Asli Daerah	55.609.547.780,00	80.315.123.016,19	4,03
Pajak Daerah	17.397.454.060,00	14.766.071.256,00	-15,13
Retribusi Daerah	5.427.131.002,00	5.427.131.002,00	0,00
Hasil Pengelolaan Kekayaan Daerah Yang Dipisahkan	5.253.635.144,81	7.068.025.165,00	34,54
Lain-lain Pendapatan Asli daerah Yang Sah	27.531.327.573,19	53.053.895.593,19	92,70
Dana Perimbangan	782.930.914.648,18	783.656.415.648,18	0,09
Dana Transfer Umum	782.930.914.648,18	783.656.415.648,18	0,09
Bagi Hasil Pajak /Bagi Hasil Bukan Pajak	59.639.908.648,18	59.639.908.648,18	0,00
Dana Alokasi Umum	583.667.676.000,00	583.667.676.000,00	0,00
Dana Transfer Khusus	139.623.330.000,00	140.348.831.000,00	0,52
DAK Fisik	65.817.342.000,00	65.489.557.000,00	
DAK Non Fisik	73.805.988.000,00	72.859.274.000,00	
Lain- lain Pendapatan Daerah yang Sah	94.474.080.759,07	106.653.101.295,84	12,89
Pendapatan Hibah	500.000.000,00	500.000.000,00	0,00
Bagi hasil Pajak Dari Prov. Dan Pemerintah Daerah Lainnya	22.909.564.472,07	35.088.585.008,84	53,16
Dana Penyesuaian dan Otonomi Khusus	69.302.851.000,00	69.302.851.000,00	0,00
Bant. Keu Prov./Pemda Lain	0,00	0,00	0,00
Pendapatan Lainnya	1.761.665.287,00	1.761.665.287,00	0,00
JUMLAH PENDAPATAN	933.014.543.187,25	970.624.639.960,21	4,03

Sumber : Dinas Pendapatan Daerah Kab. Barito Selatan

3.2. Perubahan Belanja Daerah

Belanja daerah yang dianggarkan dalam Perubahan RKPd berpedoman pada hal-hal sebagai berikut :

1. Belanja daerah diprioritaskan dalam rangka pelaksanaan urusan pemerintahan yang menjadi kewenangan Pemerintah Kabupaten, yang terdiri dari urusan wajib dan urusan pilihan yang ditetapkan berdasarkan ketentuan perundang-undangan.
2. Belanja dalam rangka penyelenggaraan urusan wajib digunakan untuk melindungi dan meningkatkan kualitas kehidupan masyarakat dalam upaya memenuhi kewajiban daerah yang diwujudkan dalam bentuk peningkatan pelayanan dasar, pendidikan, kesehatan, fasilitas sosial dan fasilitas umum yang layak serta mengembangkan sistem jaminan sosial.

3. Belanja daerah disusun berdasarkan program/kegiatan yang berorientasi pada pencapaian hasil dari input yang direncanakan.
4. Dalam rangka mendorong pertumbuhan ekonomi daerah, pemerintah daerah senantiasa memberikan perhatian yang maksimal terhadap peningkatan investasi daerah.
5. Penyusunan belanja daerah diprioritaskan untuk menunjang efektifitas pelaksanaan tugas dan fungsi Satuan Kerja Perangkat Daerah dalam rangka melaksanakan urusan pemerintahan daerah yang menjadi tanggung jawabnya.

Belanja Daerah terdiri dari : 1) Belanja Tidak Langsung; dan 2) Belanja Langsung. Belanja Tidak Langsung, merupakan belanja yang dianggarkan tidak terkait secara langsung dengan pelaksanaan program dan kegiatan. Kelompok belanja tidak langsung dibagi menurut jenis belanja yang terdiri dari: a) Belanja pegawai; b) Belanja Bunga; c) Belanja Hibah; e) Belanja Bantuan Sosial; f) Belanja Bagi Hasil; g) Belanja Bantuan Keuangan; dan h) Belanja Tidak Terduga. Sedangkan Belanja Langsung, adalah merupakan belanja yang dianggarkan terkait secara langsung dengan pelaksanaan program dan kegiatan. Kelompok belanja langsung dari suatu kegiatan dibagi menurut jenis belanja yang terdiri dari: a) Belanja Pegawai; b) Belanja Barang dan Jasa; dan c) Belanja Modal.

A. Belanja Tidak Langsung

Pada Perubahan RKPD Tahun 2017 Belanja Tidak Langsung ditargetkan sebesar Rp624.931.193.415,07. Apabila dibandingkan dengan target pada APBD Murni sebesar Rp625.311.025.061,25, maka terjadi perubahan sebesar Rp379.831.646,18. Penurunan target belanja daerah tersebut disebabkan karena meskipun pada beberapa jenis belanja tidak langsung ada mengalami kenaikan, tetapi terjadi penurunan yang cukup signifikan terhadap alokasi belanja pegawai yang mengalami penurunan sekitar Rp5.040.735.900,30, dengan rincian sebagai berikut :

a. Belanja Pegawai

Belanja Pegawai pada Perubahan APBD Tahun 2017 dianggarkan sebesar Rp448.512.464.724,45 menurun sebesar Rp5.040.735.900,30 dibandingkan anggaran pada APBD Murni sebesar Rp453.553.200.624,75.

b. Belanja Bunga

Belanja bunga digunakan untuk menganggarkan pembayaran bunga utang yang dihitung atas kewajiban pokok utang (*Principal Outstanding*) berdasarkan perjanjian pinjaman jangka pendek, jangka menengah, dan jangka panjang. Pada Perubahan RKPD Tahun 2017 Belanja bunga untuk sementara tidak dianggarkan karena pemerintah kabupaten Barito Selatan tidak melakukan pinjaman.

c. Belanja Subsidi

Belanja Subsidi pada Perubahan APBD Tahun Anggaran 2017 dianggarkan sama dengan dengan alokasi pada APBD murni yaitu sebesar Rp1.000.000.000,00

d. Belanja Hibah

Belanja hibah pada Perubahan RKPD Tahun Anggaran 2017 diproyeksikan sebesar Rp28.977.000.000,00, mengalami kenaikan sebesar Rp2.608.000.000,00 dari target awal sebesar Rp26.369.000.000,00 pada APBD Murni.

e. Belanja Bantuan Sosial

Belanja bantuan sosial mengalami kenaikan dari target awal sebesar Rp6.670.000.000,00 pada APBD Murni, dan pada Perubahan RKPD 2017 dianggarkan sebesar Rp8.670.000.000,00 atau meningkat sebesar Rp2.000.000.000,00. Kenaikan tersebut adalah dalam rangka untuk memberikan jaminan klaim biaya pengobatan dari Rumah Sakit Umum Daerah Jaraga Sasameh Buntok bagi masyarakat miskin penduduk Kabupaten Barito Selatan yang berobat ke Rumah Sakit tetapi tidak memiliki Kartu JKN/BPJS dan/atau Kartu Jamkesmas.

f. Belanja Bagi Hasil Kepada Provinsi/Kabupaten/Kota dan Pemerintahan Desa.

Belanja Bagi Hasil Kepada Pemerintah Desa pada Perubahan RKPD 2017 dianggarkan sebesar Rp2.019.320.225,80, mengalami penurunan sebesar Rp263.138.280,40 jika dibandingkan dengan anggaran pada APBD Murni yang dianggarkan sebesar Rp2.282.458.506,20.

g. Belanja Bantuan Keuangan

Bantuan keuangan digunakan untuk menganggarkan bantuan keuangan yang bersifat umum atau khusus dari provinsi kepada kabupaten/kota, pemerintah desa, dan kepada pemerintah daerah lainnya atau dari pemerintah kabupaten/kota kepada pemerintah desa dan pemerintah daerah lainnya dalam rangka pemerataan dan/atau peningkatan kemampuan keuangan. Pada Perubahan APBD Tahun Anggaran 2017 Belanja Bantuan Keuangan dianggarkan sebesar Rp134.752.408.464,82 naik sebesar Rp316.042.534,52 atau sebesar 0,24 persen dari yang dianggarkan pada APBD Murni tahun 2017 sebesar Rp134.436.365.930,30. Kenaikan anggaran dalam rangka untuk melaksanakan amanat Undang-Undang Nomor 6 Tahun 2014, Pasal 72 ayat (4) dan ayat (6), serta Pasal 96 Peraturan Pemerintah Nomor 43 Tahun 2014, dimana Pemerintah Kabupaten/Kota harus menganggarkan Alokasi Dana Desa (ADD) untuk Pemerintah Desa dalam jenis belanja bantuan keuangan kepada pemerintah desa paling sedikit 10persen (sepuluh per seratus) dari Dana Perimbangan Keuangan yang diterima oleh Kabupaten/Kota setelah dikurangi Dana Alokasi Khusus (DAK). Rincian Belanja Bantuan Keuangan kepada Provinsi/Kabupaten/Kota dan Pemerintahan Desa pada APBD Tahun Anggaran 2017 sebagai berikut :

1) Transponder TVRI (Pemprov Kalteng)	Rp.	450.000.000,00
2) Alokasi Dana Desa (ADD)	Rp.	64.330.758.464,82
3) Bantuan untuk Partai Politik	Rp.	668.799.000,00
4) Dana Desa dari APBN	<u>Rp.</u>	<u>69.302.851.000,00</u>
J U M L A H	Rp.	134.752.408.464,82

h. Belanja Tak Terduga

Belanja Tak Terduga Pada Perubahan RKPD Tahun 2017 dianggarkan sebesar Rp1.000.000.000,00 atau sama seperti Anggaran APBD Murni Tahun 2017.

B. Belanja Langsung

Belanja langsung Pada Perubahan RKPD Tahun 2017 dianggarkan sebesar Rp394.815.113.733,00, mengalami kenaikan sebesar Rp77.799.828.283,00 dari target yang dianggarkan pada APBD Murni Tahun 2017 yaitu sebesar Rp317.436.365.930,30.

C. Total Belanja Daerah

Berdasarkan kondisi dari Belanja Tidak Langsung maupun Belanja Langsung diatas, maka Total Belanja Daerah yang dianggarkan pada Perubahan RKPD Tahun 2017 adalah sebesar Rp1.019.746.307.148,07. Apabila dibandingkan dengan anggaran belanja yang dianggarkan pada APBD Murni sebesar Rp942.326.310.511,25, maka terjadi kenaikan alokasi Belanja Daerah sebesar Rp77.419.996.636,82.

D. Surplus/(Defisit)

Apabila dibandingkan antara Total Pendapatan Daerah dan Belanja Daerah maka terjadi defisit sebesar Rp49.121.667.187,86 atau mengalami kenaikan sebesar Rp39.809.899.863,86 bila dibandingkan defisit pada APBD Murni Tahun 2017 yaitu sebesar Rp9.311.767.324,00. Meskipun terjadi defisit anggaran, namun defisit tersebut akan tertutupi dari pembiayaan terurama yang berasal dari Sisa Lebih Perhitungan Anggaran Tahun Anggaran Sebelumnya.

Secara rinci perubahan kebijakan belanja daerah tahun 2017 sebagaimana tabel 3.2 berikut:

Tabel 3.2
PERUBAHAN KEBIJAKAN BELANJA DAERAH
PERUBAHAN APBD TAHUN 2017

NO.	URAIAN	APBD		
		2017 (MURNI)	2017 (PERUBAHAN)	Bertambah/ Berkurang
1	2	4	5	6
II	BELANJA			
1	BELANJA TIDAK LANGSUNG	625.311.025.061,25	624.931.193.415,07	(379.831.646,18)
	Bel. Pegawai	453.553.200.624,75	448.512.464.724,45	(5.040.735.900,30)
	Bel. Subsidi	1.000.000.000,00	1.000.000.000,00	0,00
	Bel. Hibah	26.369.000.000,00	28.977.000.000,00	2.608.000.000,00
	Bel. Bantuan Sosial	6.670.000.000,00	8.670.000.000,00	2.000.000.000,00
	Bel. Bagi Hasil Kepada Prov/Kab/Kota dan Pemdes	2.282.458.506,20	2.019.320.225,80	(263.138.280,40)
	Bel. Bantuan Keu.Kepada Prov/Kab/Kota dan Pemdes	134.436.365.930,30	134.752.408.464,82	316.042.534,52
	Bel. Tak Terduga	1.000.000.000,00	1.000.000.000,00	0,00
2	BELANJA LANGSUNG	457.934.536.324,00	444.554.900.131,00	(13.379.636.193,00)

	Bel. Pegawai	45.160.953.000,00	-	
	Bel. Barang & Jasa	204.317.479.676, 00	-	
	Bel. Modal	208.456.103. 648, 00	-	
	TOTAL BELANJA (1+2)	1.051.066.612.417,95	1.017.286.167.787,43	33.780.444.630,52
	SURPLUS (DEFISIT)	(47.230.337.347,04)	(71.798.586.049,83)	(24.568.248.702,79)

3.3. Perubahan Pembiayaan Daerah

Pembiayaan disediakan untuk menganggarkan setiap penerimaan yang perlu dibayar kembali dan/atau pengeluaran yang akan diterima kembali, baik pada tahun anggaran yang bersangkutan maupun pada tahun-tahun anggaran berikutnya. Pembiayaan daerah terdiri dari : (a). Penerimaan Pembiayaan dan (b). Pengeluaran Pembiayaan.

A. Perubahan Kebijakan Penerimaan Pembiayaan

Penerimaan pembiayaan terdiri dari Sisa Lebih Perhitungan Anggaran Tahun Lalu (SiLPA), Hasil Penjualan Kekayaan Daerah yang Dipisahkan, Penerimaan Pinjaman Daerah, Penerimaan Kembali Pemberian Pinjaman, Penerimaan Piutang Daerah dan Penerimaan Kembali Penyertaan Modal (Investasi) Daerah.

Penerimaan Pembiayaan pada APBD Murni Tahun 2017 adalah sebesar Rp15.189.767.324,00. Penerimaan Pembiayaan tersebut bersumber dari perkiraan Sisa Lebih Perhitungan Anggaran Tahun Anggaran sebelumnya yang ditargetkan sebesar Rp15.189.767.324,00. Namun berdasarkan hasil pemeriksaan BPK RI Perwakilan Kalimantan Tengah, besarnya SiLPA tahun 2016 adalah sebesar Rp84.988.100.274,37. Oleh sebab itu, pada Perubahan RKPD 2017 penerimaan pembiayaan dianggarkan sebesar Rp84.988.100.274,37. Dari nilai SiLPA tersebut anggaran yang dapat dipergunakan adalah sekitar sebesar Rp58.810.494.580,70

B. Perubahan Kebijakan Pengeluaran Pembiayaan

Pengeluaran pembiayaan terdiri dari Pembentukan Dana Cadangan, Penyertaan Modal, Pembayaran Pokok Hutang, Pemberian Pinjaman Daerah.

Pengeluaran Pembiayaan Pada Perubahan RKPD Tahun 2017 adalah sebesar Rp5.578.000.000,00, mengalami penurunan sebesar Rp300.000.000,00 jika dibandingkan dengan APBD Murni Tahun 2017 yang dianggarkan sebesar Rp5.878.000.000,00. Pengeluaran pembiayaan dimaksud adalah diperuntukkan untuk terdiri penyertaan modal (Investasi) Pemerintah Daerah pada Bank Pembangunan Kalimantan Tengah (BPK Kalteng).

C. Pembiayaan Netto

Berdasarkan asumsi pembiayaan diatas, dimana untuk penerimaan pembiayaan pada Perubahan RKPD Tahun Anggaran 2017 adalah sebesar Rp84.988.100.274,37, sementara untuk pengeluaran pembiayaan dianggarkan sebesar Rp5.578.000.000,00, maka dengan demikian pada Perubahan RKPD Tahun Anggaran 2017, pembiayaan Netto dianggarkan sebesar

Rp79.410.100.274,37. Pembiayaan Netto tersebut kemudian akan digunakan untuk menutupi defisit sebesar Rp49.121.667.187,86, dan sisanya adalah untuk menjaga agar Sisa Lebih Pembiayaan Anggaran (SILPA) Tahun Berkenaan adalah sebesar Rp30.288.433.086,51. Sisa Lebih Pembiayaan Anggaran (SILPA) Tahun Berkenaan tersebut adalah merupakan dana dari sisa Dana Alokasi Khusus (DAK) yang tidak dapat dipergunakan oleh pemerintah Kabupaten Barito Selatan, serta untuk mengantisipasi apabila terdapat sejumlah penerimaan pendapatan daerah yang tidak terealisasi sesuai target di akhir Tahun Anggaran 2017 yang akan datang.

Secara rinci Perubahan pembiayaan daerah tahun 2017 sebagaimana tabel 3.3 berikut :

Tabel 3.3
PERUBAHAN KEBIJAKAN PEMBIAYAAN DAERAH
PERUBAHAN APBD TAHUN ANGGARAN 2017

NO.	URAIAN	APBD		
		2017 (MURNI)	2017 (PERUBAHAN)	Bertambah/ Berkurang
1	2	4	5	6
III	PEMBIAYAAN			
a.	PENERIMAAN PEMBIAYAAN	15.189.767.324,00	84.988.100.274,37	69.798.332.950,37
	Sisa Lebih Perhitungan Anggaran Tahun Sebelumnya (SiLPA)	15.189.767.324,00	84.988.100.274,37	69.798.332.950,37
	Penerimaan Pinjaman Daerah	-	-	-
b.	PENGELUARAN PEMBIAYAAN	5.878.000.000,00	5.578.000.000,00	(300.000.000,00)
	Penyertaan Modal (Investasi) Pemerintah Daerah Pada PT. BPK	5.878.000.000,00	5.578.000.000,00	(300.000.000,00)
	Pembayaran Pokok Hutang Pembayaran Pinjaman Bersyarat Kepada PT. ASKES			-
	Penyertaan Modal pada PT.Jamkrida	-	-	-
	PEMBIAYAAN NETTO	9.311.767.324,00	79.410.100.174,37	70.098.332.950,37
	SISA LEBIH PEMBIAYAAN ANGGARAN TAHUN BERKENAAN (SILPA)	0,00	30.288.433.086,51	(30.288.433.086,51)

3.4. Perubahan Anggaran Menurut Urusan Pemerintahan Daerah dan Organisasi

Secara keseluruhan plafon anggaran sementara untuk Belanja langsung (BL) pada Perubahan RKPD Tahun Anggaran 2017 adalah sebesar Rp394.428.613.733,00 yang dibagiberdasarkan (1) Urusan Wajib Terkait Pelayanan Dasar; (2) Urusan Wajib Tidak Terkait Pelayanan Dasar; (3) Urusan Pilihan; dan (4) Urusan Pemerintahan Fungsi Penunjang, dengan rincian sebagai berikut :

1. Urusan Wajib Terkait dengan Pelayanan Dasar

Pada Perubahan RKPD Tahun Anggaran 2017 Plafon sementara Belanja Langsung Urusan Wajib Terkait dengan Pelayanan Dasar dianggarkan sebesar Rp249.132.646.024,00 atau 63,16 persendari total belanja langsung. Apabila dibandingkan dengan anggaran pada APBD murni Tahun Anggaran 2017 sebesar Rp208.994.396.350,00, maka terjadi kenaikan sebesar Rp40.138.249.674,00, yang meliputi 6 (enam) urusan yakni:

a. Urusan Pendidikan

Urusan Pendidikan pada Plafon Perubahan RKPD Tahun Anggaran 2017 dianggarkan sebesar Rp54.202.205.700,00, atau 13,74persen dari total plafon anggaran Belanja Langsung (BL).Apabila dibandingkan dengan anggaran pada APBD murni Tahun Anggaran 2017 sebesar Rp33.850.923.700,00, maka terjadi kenaikan sebesar Rp20.351.282.00,00. Urusan Pendidikan dilaksanakan oleh Dinas Pendidikan Kabupaten Barito Selatan.

b. Urusan Kesehatan

Urusan Kesehatan pada Plafon Perubahan RKPD Tahun Anggaran 2017 dianggarkan sebesar Rp60.662.033.174,00, atau 15,38 persen dari total plafon anggaran Belanja Langsung (BL). Apabila dibandingkan dengan anggaran pada APBD murni Tahun Anggaran 2017 sebesar Rp48.184.980.500,00, maka terjadi kenaikan sebesar Rp12.477.052.674,00. Urusan Kesehatan dilaksanakan oleh : 1) Dinas Kesehatan Kabupaten Barito Selatan; dan 2) Rumah Sakit Umum Daerah (RSUD) JARAGA SASAMEH Buntok.

c. Urusan Pekerjaan Umum dan Penataan Ruang

Urusan Pekerjaan Umum dan Penataan Ruang pada Plafon Perubahan RKPD Tahun Anggaran 2017 dianggarkan sebesar Rp109.103.538.600,00, atau 27,66 persen dari total plafon anggaran Belanja Langsung (BL). Apabila dibandingkan dengan anggaran pada APBD murni Tahun Anggaran 2017 sebesar Rp102.983.538.600,00, maka terjadi kenaikan sebesar Rp6.120.000.000,00. Urusan Pekerjaan Umum dan Penataan Ruang dilaksanakan oleh Dinas Pekerjaan Umum dan Penataan Ruang Kabupaten Barito Selatan.

d. Urusan Perumahan Rakyat dan Kawasan Permukiman

Urusan Perumahan Rakyat dan Kawasan Permukiman pada Plafon Perubahan RKPD Tahun Anggaran 2017 dianggarkan sebesar Rp17.401.369.350,00, atau 4,41 persen dari total plafon anggaran Belanja Langsung (BL). Apabila dibandingkan dengan anggaran pada APBD murni Tahun Anggaran 2017 sebesar Rp17.401.369.350,00 , maka tidak terjadi kenaikan anggaran. Urusan Perumahan Rakyat dan Kawasan Permukiman dilaksanakan oleh : 1) Dinas Perumahan, Kawasan Permukiman dan Pertanahan Kabupaten Barito Selatan; dan 2) Dinas Lingkungan Hidup Kabupaten Barito Selatan.

e. **Urusan Ketentraman Dan Ketertiban Umum Serta Perlindungan Masyarakat**

Urusan Ketentraman Dan Ketertiban Umum Serta Perlindungan Masyarakat pada Plafon Perubahan RKPD Tahun Anggaran 2017 dianggarkan sebesar Rp4.887.889.400,00, atau 1,24persen dari total plafon anggaran Belanja Langsung (BL). Apabila dibandingkan dengan anggaran pada APBD murni Tahun Anggaran 2017 sebesar Rp4.887.889.400,00, maka tidak terjadi kenaikan anggaran. Urusan Ketentraman Dan Ketertiban Umum Serta Perlindungan Masyarakat dilaksanakan oleh : 1) Badan Kesatuan Bangsa dan Politik Kabupaten Barito Selatan; dan 2) Satuan Polisi Pamong Praja Dan Pemadam Kebakaran Kabupaten Barito Selatan.

f. **Urusan Sosial**

Urusan Sosial pada Plafon Perubahan RKPD Tahun Anggaran 2017 dianggarkan sebesar Rp2.935.609.800,00, atau 0,74persen dari total plafon anggaran Belanja Langsung (BL). Apabila dibandingkan dengan anggaran pada APBD murni Tahun Anggaran 2017 sebesar Rp1.685.694.800,00, maka terjadi kenaikan sebesar Rp1.249.915.000,00. Urusan Sosial dilaksanakan oleh : 1) Badan Penanggulangan Bencana Daerah Kabupaten Barito Selatan; dan 2) Dinas Sosial, Pemberdayaan Masyarakat Dan Desa Kabupaten Barito Selatan

2. Urusan Wajib Tidak Terkait Pelayanan Dasar

Plafon sementara Belanja Langsung Urusan Wajib Tidak Terkait Pelayanan Dasar adalah sebesar Rp38.757.506.430,00 atau sebesar 9,82persen dari total belanja langsung. Apabila dibandingkan dengan anggaran pada APBD murni Tahun Anggaran 2017 sebesar Rp30.419.918.430,00, maka terjadi kenaikan sebesar Rp8.337.588.000,00, meliputi 16 (enam belas) urusan yakni:

a. **Urusan Tenaga Kerja**

Urusan Tenaga Kerja pada Plafon Perubahan RKPD Tahun Anggaran 2017 dianggarkan sebesar Rp2.138.273.300,00, atau 0,54 persen dari total plafon anggaran Belanja Langsung (BL). Apabila dibandingkan dengan anggaran pada APBD murni Tahun Anggaran 2017 sebesar Rp1.808.719.300,00, maka terjadi kenaikan sebesar Rp329.554.000,00. Urusan Tenaga Kerja dilaksanakan oleh Dinas Tenaga Kerja dan Transmigrasi Kabupaten Barito Selatan.

b. **Urusan Pemberdayaan Perempuan Dan Perlindungan Anak**

Urusan Pemberdayaan Perempuan Dan Perlindungan Anak pada Plafon Perubahan RKPD Tahun Anggaran 2017 dianggarkan sebesar Rp767.073.000,00, atau 0,19persen dari total plafon anggaran Belanja Langsung (BL). Apabila dibandingkan dengan anggaran pada APBD murni Tahun Anggaran 2017 sebesar Rp767.073.000,00, maka tidak terjadi kenaikan anggaran. Urusan Pemberdayaan Perempuan Dan Perlindungan Anak

dilaksanakan oleh Dinas Pengendalian Penduduk, Keluarga Berencana, Pemberdayaan Perempuan, Perlindungan Anak Kabupaten Barito Selatan.

c. Urusan Pangan

Urusan Pangan pada Plafon Perubahan RKPD Tahun Anggaran 2017 dianggarkan sebesar Rp5.912.117.500,00, atau 1,50persen dari total plafon anggaran Belanja Langsung (BL). Apabila dibandingkan dengan anggaran pada APBD murni Tahun Anggaran 2017 sebesar Rp4.439.017.500,00, maka terjadi kenaikan sebesar Rp1.473.100.000,00. Urusan Pangan dilaksanakan oleh Dinas Ketahanan Pangan, Pertanian dan Perikanan Kabupaten Barito Selatan.

d. Urusan Lingkungan Hidup

Urusan Lingkungan Hidup pada Plafon Perubahan RKPD Tahun Anggaran 2017 dianggarkan sebesar Rp1.564.100.100,00, atau 0,40persen dari total plafon anggaran Belanja Langsung (BL). Apabila dibandingkan dengan anggaran pada APBD murni Tahun Anggaran 2017 sebesar Rp1.089.100.000,00, maka terjadi kenaikan sebesar Rp475.000.000,00. Urusan Lingkungan Hidup dilaksanakan oleh Dinas Lingkungan Hidup Kabupaten Barito Selatan.

e. Urusan Administrasi Kependudukan Dan Catatan Sipil

Urusan Administrasi Kependudukan dan Catatan Sipil pada Plafon Perubahan RKPD Tahun Anggaran 2017 dianggarkan sebesar Rp3.567.154.400,00, atau 0,90persen dari total plafon anggaran Belanja Langsung (BL). Apabila dibandingkan dengan anggaran pada APBD murni Tahun Anggaran 2017 sebesar Rp3.063.254.400,00, maka terjadi kenaikan sebesar Rp503.900.000,00. Urusan Administrasi Kependudukan dan Catatan Sipil dilaksanakan oleh Dinas Kependudukan dan Pencatatan Sipil Kabupaten Barito Selatan.

f. Urusan Pemberdayaan Masyarakat Dan Desa

Urusan Pemberdayaan Masyarakat dan Desa pada Plafon Perubahan RKPD Tahun Anggaran 2017 dianggarkan sebesar Rp3.403.337.600,00, atau 0,86persen dari total plafon anggaran Belanja Langsung (BL). Apabila dibandingkan dengan anggaran pada APBD murni Tahun Anggaran 2017 sebesar Rp3.403.337.600,00, maka tidak terjadi kenaikan anggaran. Urusan Pemberdayaan Masyarakat Dan Desadilaksanakan oleh Dinas Sosial Dan Pemberdayaan Masyarakat Dan Desa Kabupaten Barito Selatan.

g. Urusan Pengendalian Penduduk Dan Keluarga Berencana

Urusan Pengendalian Penduduk dan Keluarga Berencana pada Plafon Perubahan RKPD Tahun Anggaran 2017 dianggarkan sebesar Rp2.376.160.600,00, atau 0,60persen dari total plafon anggaran Belanja Langsung (BL). Apabila dibandingkan dengan anggaran pada APBD murni Tahun Anggaran 2017 sebesar Rp1.924.572.600,00, maka terjadi kenaikan

sebesar Rp451.588.000,00. Urusan Pengendalian Penduduk Dan Keluarga Berencana dilaksanakan oleh Dinas Pengendalian Penduduk, Keluarga Berencana, Pemberdayaan Perempuan, Perlindungan Anak Kabupaten Barito Selatan.

h. Urusan Perhubungan

Urusan Perhubungan pada Plafon Perubahan RKPD Tahun Anggaran 2017 dianggarkan sebesar Rp3.327.071.200,00, atau 0,84 persen dari total plafon anggaran Belanja Langsung (BL). Apabila dibandingkan dengan anggaran pada APBD murni Tahun Anggaran 2017 sebesar Rp3.327.071.200,00, maka tidak terjadi kenaikan anggaran. Urusan Perhubungan dilaksanakan oleh Dinas Perhubungan Kabupaten Barito Selatan.

i. Urusan Komunikasi Dan Informatika

Urusan Komunikasi dan Informatika pada Plafon Perubahan RKPD Tahun Anggaran 2017 dianggarkan sebesar Rp4.582.465.800,00, atau 1,16 persen dari total plafon anggaran Belanja Langsung (BL). Apabila dibandingkan dengan anggaran pada APBD murni Tahun Anggaran 2017 sebesar Rp3.323.465.800,00, maka terjadi kenaikan sebesar Rp1.259.000.000,00. Urusan Komunikasi Dan Informatika dilaksanakan oleh Dinas Komunikasi Dan Informatika Kabupaten Barito Selatan.

j. Urusan Koperasi, Usaha Kecil Dan Menengah

Urusan Koperasi, Usaha Kecil dan Menengah pada Plafon Perubahan RKPD Tahun Anggaran 2017 dianggarkan sebesar Rp1.888.941.330,00, atau 0,48 persen dari total plafon anggaran Belanja Langsung (BL). Apabila dibandingkan dengan anggaran pada APBD murni Tahun Anggaran 2017 sebesar Rp1.888.941.330,00,00, maka tidak terjadi kenaikan anggaran. Urusan Koperasi, Usaha Kecil dan Menengah dilaksanakan oleh Dinas Perdagangan, Koperasi Dan UMKM Kabupaten Barito Selatan.

k. Urusan Penanaman Modal

Urusan Penanaman Modal pada Plafon Perubahan RKPD Tahun Anggaran 2017 dianggarkan sebesar Rp1.795.641.600,00, atau 0,46 persen dari total plafon anggaran Belanja Langsung (BL). Apabila dibandingkan dengan anggaran pada APBD murni Tahun Anggaran 2017 sebesar Rp1.253.426.600,00, maka terjadi kenaikan sebesar Rp542.215.000,00. Urusan Penanaman Modal dilaksanakan oleh Dinas Penanaman Modal dan Pelayanan Terpadu Satu Pintu Kabupaten Barito Selatan.

l. Urusan Kepemudaan Dan Olahraga

Urusan Kepemudaan dan Olahraga pada Plafon Perubahan RKPD Tahun Anggaran 2017 dianggarkan sebesar Rp3.885.691.000,00, atau 0,98 persen dari total plafon anggaran Belanja Langsung (BL). Apabila dibandingkan dengan anggaran pada APBD murni Tahun Anggaran 2017 sebesar Rp961.010.000,00, maka terjadi kenaikan sebesar

Rp2.924.681.000,00. Urusan Kepemudaan dan Olahragadilaksanakan oleh Dinas Pemuda, Olahraga dan Pariwisata Kabupaten Barito Selatan.

m. Urusan Kebudayaan

Urusan Kebudayaan pada Plafon Perubahan RKPD Tahun Anggaran 2017 dianggarkan sebesar Rp2.011.188.900,00, atau 0,51persen dari total plafon anggaran Belanja Langsung (BL). Apabila dibandingkan dengan anggaran pada APBD murni Tahun Anggaran 2017 sebesar Rp2.011.188.900,00,00, maka tidak terjadi kenaikan anggaran. Urusan Kebudayaan dilaksanakan oleh Dinas Pemuda, Olahraga dan Pariwisata Kabupaten Barito Selatan.

n. Urusan Perpustakaan

Urusan Perpustakaan pada Plafon Perubahan RKPD Tahun Anggaran 2017 dianggarkan sebesar Rp1.383.790.200,00, atau 0,35persen dari total plafon anggaran Belanja Langsung (BL). Apabila dibandingkan dengan anggaran pada APBD murni Tahun Anggaran 2017 sebesar Rp1.005.240.200, maka terjadi kenaikan sebesar Rp378.550.000,00. Urusan Perpustakaan dilaksanakan oleh Dinas Perpustakaan dan Kearsipan Kabupaten Barito Selatan.

o. Urusan Kearsipan

Urusan Kearsipan pada Plafon Perubahan RKPD Tahun Anggaran 2017 dianggarkan sebesar Rp154.500.000,00, atau 0,04 persen dari total plafon anggaran Belanja Langsung (BL). Apabila dibandingkan dengan anggaran pada APBD murni Tahun Anggaran 2017 sebesar Rp154.500.000,00,00, maka tidak terjadi kenaikan anggaran. Urusan Kearsipan dilaksanakan oleh Dinas Perpustakaan dan Kearsipan Kabupaten Barito Selatan.

3. Urusan Pilihan

Plafon sementara Belanja Langsung Urusan Pilihan adalah sebesar Rp15.491.998.970,00 atau sebesar 3,93persen dari total belanja langsung. Apabila dibandingkan dengan anggaran pada APBD murni Tahun Anggaran 2017 sebesar Rp14.116.283.970,00, maka terjadi kenaikan sebesar Rp1.357.715.000,00 meliputi 5 (lima) urusan yakni:

a. Urusan Kelautan dan Perikanan

Urusan Kelautan dan Perikanan pada Plafon Perubahan RKPD Tahun Anggaran 2017 dianggarkan sebesar Rp3.603.364.000,00, atau 0,91persen dari total plafon anggaran Belanja Langsung (BL). Apabila dibandingkan dengan anggaran pada APBD murni Tahun Anggaran 2017 sebesar Rp3.603.364.000,00, maka tidak terjadi kenaikan anggaran. Urusan Kelautan dan Perikanan dilaksanakan Dinas Ketahanan Pangan, Pertanian dan Perikanan Kabupaten Barito Selatan.

b. Urusan Pariwisata

Urusan Pariwisata pada Plafon Perubahan RKPD Tahun Anggaran 2017 dianggarkan sebesar Rp359.900.000,00, atau 0,09persen dari total plafon anggaran Belanja Langsung (BL). Apabila dibandingkan dengan anggaran pada APBD murni Tahun Anggaran 2017 sebesar Rp359.900.000,00, maka tidak terjadi kenaikan anggaran. Urusan Pariwisata dilaksanakan oleh Dinas Pemuda, Olah Raga dan Pariwisata Kabupaten Barito Selatan.

c. Urusan Pertanian

Urusan Pertanian pada Plafon Perubahan RKPD Tahun Anggaran 2017 dianggarkan sebesar Rp5.424.854.000,00, atau 1,38persen dari total plafon anggaran Belanja Langsung (BL). Apabila dibandingkan dengan anggaran pada APBD murni Tahun Anggaran 2017 sebesar Rp5.424.854.000,00, maka tidak terjadi kenaikan anggaran. Urusan Pertanian dilaksanakan oleh Dinas Ketahanan Pangan, Pertanian dan Perikanan Kabupaten Barito Selatan.

d. Urusan Perdagangan

Urusan Perdagangan pada Plafon Perubahan RKPD Tahun Anggaran 2017 dianggarkan sebesar Rp5.039.493.870,00, atau 1,28persen dari total plafon anggaran Belanja Langsung (BL). Apabila dibandingkan dengan anggaran pada APBD murni Tahun Anggaran 2017 sebesar Rp3.663.778.870, maka terjadi kenaikan sebesar Rp1.375.715.000,00. Urusan Perdagangan dilaksanakan oleh Dinas Perdagangan, Koperasi Dan UMKM Kabupaten Barito Selatan.

e. Urusan Perindustrian

Urusan Perindustrian pada Plafon Perubahan RKPD Tahun Anggaran 2017 dianggarkan sebesar Rp1.064.387.100,00, atau 0,27persen dari total plafon anggaran Belanja Langsung (BL). Apabila dibandingkan dengan anggaran pada APBD murni Tahun Anggaran 2017 sebesar Rp1.064.387.100,00, maka tidak terjadi kenaikan anggaran. Urusan Perindustrian dilaksanakan oleh Dinas Perdagangan, Koperasi Dan UMKM Kabupaten Barito Selatan.

4. Urusan Pemerintahan Fungsi Penunjang

Plafon sementara Belanja Langsung Urusan Pemerintahan Fungsi Penunjang adalah sebesar Rp91.046.462.309,00 atau sebesar 23,08 persendari total belanja langsung. Apabila dibandingkan dengan anggaran pada APBD murni Tahun Anggaran 2017 sebesar Rp63.484.686.700,00, maka terjadi kenaikan sebesar Rp27.561.775.609,00 meliputi 5 (lima) sub urusan yakni:

a. Administrasi Pemerintahan

Urusan Pemerintahan Fungsi Penunjang Administrasi Pemerintahan pada Plafon Perubahan RKPD Tahun Anggaran 2017 dianggarkan sebesar Rp62.858.444.009,00, atau

15,93persen dari total plafon anggaran Belanja Langsung (BL). Apabila dibandingkan dengan anggaran pada APBD murni Tahun Anggaran 2017 sebesar Rp43.874.163.400,00, maka terjadi kenaikan sebesar Rp18.984.280.609,00. Unsur Administrasi Pemerintahan dilaksanakan oleh : 1) Sekretariat Daerah Kabupaten Barito Selatan; 2) Sekretariat DPRD Kabupaten Barito Selatan; 3) Kecamatan Dusun Selatan, 4) Kecamatan Dusun Hilir; 5) Kecamatan Dusun Utara; 6) Kecamatan Gunung Bintang Awai; 7) Kecamatan Karau Kuala; dan 8) Kecamatan Jenamas.

b. Pengawasan

Urusan Pemerintahan Fungsi Penunjang Pengawasan pada Plafon Perubahan RKPD Tahun Anggaran 2017 dianggarkan sebesar Rp2.580.102.400,00, atau 0,65persen dari total plafon anggaran Belanja Langsung (BL). Apabila dibandingkan dengan anggaran pada APBD murni Tahun Anggaran 2017 sebesar Rp2.580.102.400,00, maka tidak terjadi kenaikan anggaran. Urusan Pengawasan dilaksanakan oleh Inspektorat Kabupaten Barito Selatan.

c. Perencanaan

Urusan Pemerintahan Fungsi Penunjang Perencanaan pada Plafon Perubahan RKPD Tahun Anggaran 2017 dianggarkan sebesar Rp5.778.679.600,00, atau 27,66 persen dari total plafon anggaran Belanja Langsung (BL). Apabila dibandingkan dengan anggaran pada APBD murni Tahun Anggaran 2017 sebesar Rp4.387.179.600,00, maka terjadi kenaikan sebesar Rp1.391.500.000,00. Urusan Pemerintahan Fungsi Penunjang Perencanaan dilaksanakan oleh Badan Perencanaan Pembangunan Daerah (BAPPEDA) Kabupaten Barito Selatan.

d. Keuangan

Urusan Pemerintahan Fungsi Penunjang Keuangan pada Plafon Perubahan RKPD Tahun Anggaran 2017 dianggarkan sebesar Rp15.232.797.100,00, atau 3,86 persen dari total plafon anggaran Belanja Langsung (BL). Apabila dibandingkan dengan anggaran pada APBD murni Tahun Anggaran 2017 sebesar Rp8.471.902.100,00, maka terjadi kenaikan sebesar Rp6.760.895.000,00. Urusan Pemerintahan Fungsi Penunjang Keuangan dilaksanakan oleh Badan Pengelolaan Keuangan dan Aset Daerah Kabupaten Barito Selatan.

e. Kepegawaian

Urusan Pemerintahan Fungsi Penunjang Kepegawaian pada Plafon Perubahan RKPD Tahun Anggaran 2017 dianggarkan sebesar Rp4.596.439.200,00, atau 1,17persen dari total plafon anggaran Belanja Langsung (BL). Apabila dibandingkan dengan anggaran pada APBD murni Tahun Anggaran 2017 sebesar Rp4.171.339.200,00, maka terjadi kenaikan sebesar Rp425.100.000,00. Urusan Pemerintahan Fungsi Penunjang

Kepegawaian dilaksanakan oleh Badan Kepegawaian dan Pengembangan Sumber Daya Manusia Kabupaten Barito Selatan.

Selanjutnya untuk Rekapitulasi Belanja Langsung Urusan Pemerintahan Kabupaten Barito Selatan Tahun 2017 adalah seperti ditunjukkan pada tabel 3.4 berikut :

Tabel 3.4
DAFTAR RINCIAN PAGU INDIKATIF MENURUT URUSAN PEMERINTAHAN DAERAH DAN ORGANISASI
PERUBAHAN APBD TAHUN ANGGARAN 2017

NO	SKPD	APBD 2017	PAPBD 2017	Lebih/(Kurang)	Propor si
1	2	3	4	5	
I	Urusan Wajib Terkait Pelayanan Dasar	208.994.396.350	249.192.646.024	40.198.249.674	63,17
a	Urusan Pendidikan	33.850.923.700	54.202.205.700	20.351.282.000	13,74
	Dinas Pendidikan	33.850.923.700	54.202.205.700	20.351.282.000	13,74
b	Urusan Kesehatan	48.184.980.500	60.662.033.174	12.477.052.674	15,38
	Dinas Kesehatan Kabupaten Barito Selatan	48.184.980.500	60.662.033.174	12.477.052.674	15,38
	1 Dinas Kesehatan non BLUD	31.184.980.500	34.179.196.100	2.994.215.600	8,66
	2 BLUD RSUD Jaraga Sasameh	17.000.000.000	26.482.837.074	9.482.837.074	6,71
c	Urusan Pekerjaan Umum dan Penataan Ruang	102.983.538.600	109.103.538.600	6.120.000.000	27,66
	Dinas Pekerjaan Umum dan Penataan Ruang	102.983.538.600	109.103.538.600	6.120.000.000	27,66
d	Urusan Perumahan Rakyat dan Kawasan Permukiman	17.401.369.350	17.401.369.350	-	4,41
	1 Dinas Perumahan, Kawasan Permukiman dan Pertanahan	12.559.978.950	12.559.978.950		3,18
	2 Dinas Lingkungan Hidup	4.841.390.400	4.841.390.400	-	1,23
e	Urusan Ketentraman dan Ketertiban Umum serta Perlindungan Masyarakat	4.887.889.400	4.887.889.400	-	1,24
	Badan Kesatuan Bangsa Dan Politik	1.679.910.300	1.679.910.300		0,43
	Satuan Polisi Pamong Praja dan Pemadam Kebakaran	3.207.979.100	3.207.979.100		0,81
f	Urusan Sosial	1.685.694.800	2.935.609.800	1.249.915.000	0,74
	1 Badan Penanggulangan Bencana Daerah	1.119.644.200	1.395.644.200	276.000.000	0,35
	2 Dinas Sosial, Pemberdayaan Masyarakat dan Desa	566.050.600	1.539.965.600	973.915.000	0,39
					-
II	Urusan Wajib Tidak Terkait Pelayanan Dasar	30.419.918.430	38.757.506.430	8.337.588.000	9,82
a	Urusan Tenaga Kerja	1.808.719.300	2.138.273.300	329.554.000	0,54

	Dinas Tenaga Kerja dan Transmigrasi	1.808.719.300	2.138.273.300	329.554.000	0,54
b	Urusan Pemberdayaan Perempuan dan Perlindungan Anak	767.073.000	767.073.000	-	0,19
	Dinas Pengendalian Penduduk, Keluarga Berencana, Pemberdayaan Perempuan, dan Perlindungan Anak	767.073.000	767.073.000	-	0,19
c	Urusan Pangan	4.439.017.500	5.912.117.500	1.473.100.000	1,50
	Dinas Ketahanan Pangan, Pertanian dan Perikanan	4.439.017.500	5.912.117.500	1.473.100.000	1,50
d	Urusan Lingkungan Hidup	1.089.100.000	1.564.100.000	475.000.000	0,40
	Dinas Lingkungan Hidup	1.089.100.000	1.564.100.000	475.000.000	0,40
e	Urusan Administrasi Kependudukan	3.063.254.400	3.567.154.400	503.900.000	0,90
	Dinas Kependudukan Dan Pencatatan Sipil	3.063.254.400	3.567.154.400	503.900.000	0,90
f	Urusan Pemberdayaan Masyarakat dan Desa	3.403.337.600	3.403.337.600	-	0,86
	Dinas Sosial, Pemberdayaan Masyarakat dan Desa	3.403.337.600	3.403.337.600	-	0,86
g	Urusan Pengendalian Penduduk dan KB	1.924.572.600	2.376.160.600	451.588.000	0,60
	Dinas Pengendalian Penduduk, Keluarga Berencana, Pemberdayaan Perempuan, dan Perlindungan Anak	1.924.572.600	2.376.160.600	451.588.000	0,60
h	Urusan Perhubungan	3.327.071.200	3.327.071.200	-	0,84
	Dinas Perhubungan	3.327.071.200	3.327.071.200	-	0,84
i	Urusan Komunikasi dan Informatika	3.323.465.800	4.582.465.800	1.259.000.000	1,16
	Dinas Komunikasi dan Informatika	3.323.465.800	4.582.465.800	1.259.000.000	1,16
j	Urusan Koperasi, Usaha Kecil dan Menengah	1.888.941.330	1.888.941.330	-	0,48
	Dinas Perdagangan, Koperasi, Usaha Mikro Kecil Dan Menengah	1.888.941.330	1.888.941.330	-	0,48
k	Penanaman Modal	1.253.426.600	1.795.641.600	542.215.000	0,46
	Dinas Penanaman Modal dan Pelayanan Terpadu Satu Pintu	1.253.426.600	1.795.641.600	542.215.000	0,46
l	Urusan Kepemudaan dan Olah Raga	961.010.000	3.885.691.000	2.924.681.000	0,98
	Dinas Pemuda, Olah Raga, Pariwisata dan Kebudayaan	961.010.000	3.885.691.000	2.924.681.000	0,98
m	Urusan Kebudayaan	2.011.188.900	2.011.188.900	-	0,51
	Dinas Pemuda, Olah Raga, Pariwisata dan Kebudayaan	2.011.188.900	2.011.188.900	-	0,51
n	Urusan Perpustakaan	1.005.240.200	1.383.790.200	378.550.000	0,35

	Dinas Perpustakaan Dan Kearsipan	1.005.240.200	1.383.790.200	378.550.000	0,35
o	Urusan Kearsipan	154.500.000	154.500.000	-	0,04
	Dinas Perpustakaan Dan Kearsipan	154.500.000	154.500.000	-	0,04
III	Urusan Pilihan	14.116.283.970	15.491.998.970	1.375.715.000	3,93
a	Urusan Kelautan dan Perikanan	3.603.364.000	3.603.364.000	-	0,91
	Dinas Ketahanan Pangan, Pertanian dan Perikanan	3.603.364.000	3.603.364.000	-	0,91
b	Urusan Pariwisata	359.900.000	359.900.000	-	0,09
	Dinas Pemuda, Olah Raga, Pariwisata dan Kebudayaan	359.900.000	359.900.000	-	0,09
c	Urusan Pertanian	5.424.854.000	5.424.854.000	-	1,38
	Dinas Ketahanan Pangan, Pertanian dan Perikanan	5.424.854.000	5.424.854.000	-	1,38
d	Urusan Perdagangan	3.663.778.870	5.039.493.870	1.375.715.000	1,28
	Dinas Perdagangan, Koperas, Usaha Mikro Kecil Dan Menengah	3.663.778.870	5.039.493.870	1.375.715.000	1,28
e	Urusan Perindustrian	1.064.387.100	1.064.387.100	-	0,27
	Dinas Perdagangan, Koperas, Usaha Mikro Kecil Dan Menengah	1.064.387.100	1.064.387.100	-	0,27
IV	Urusan Pemerintahan Fungsi Penunjang	63.484.686.700	91.046.462.309	27.561.775.609	23,08
a	Administrasi Pemerintahan	43.874.163.400	62.858.444.009	18.984.280.609	15,93
1	Sekretariat Daerah	22.836.782.900	38.797.728.900	15.960.946.000	9,83
2	Sekretariat Dewan Perwakilan Rakyat Daerah	15.561.700.000	18.059.434.609	2.497.734.609	4,58
3	Kecamatan Dusun Selatan	1.471.988.200	1.471.988.200		0,37
4	Kecamatan Dusun Hilir	844.980.000	844.980.000		0,21
5	Kecamatan Dusun Utara	855.780.000	855.780.000		0,22
6	Kecamatan Gunung Bintang Awai	641.980.000	801.980.000	160.000.000	0,20
7	Kecamatan Karau Kuala	875.580.000	1.034.180.000	158.600.000	0,26
8	Kecamatan Jenamas	785.372.300	992.372.300	207.000.000	0,25
b	Pengawasan	2.580.102.400	2.580.102.400	-	0,65
	Inspektorat	2.580.102.400	2.580.102.400		0,65
c	Perencanaan	4.387.179.600	5.778.679.600	1.391.500.000	1,46

	Badan Perencanaan Pembangunan Daerah (BAPPEDA)	4.387.179.600	5.778.679.600	1.391.500.000	1,46
d	Keuangan	8.471.902.100	15.232.797.100	6.760.895.000	3,86
	Badan Pengelolaan Keuangan dan Aset Daerah	8.471.902.100	15.232.797.100	6.760.895.000	3,86
e	Kepegawaian	4.171.339.200	4.596.439.200	425.100.000	1,17
	Badan Kepegawaian, Pengembangan SDM	4.171.339.200	4.596.439.200	425.100.000	1,17
	Jumlah Total I+II+III+IV	317.015.285.450	394.488.613.733	77.473.328.283	100,00

3.5. Perubahan Plafon Anggaran Perangkat Daerah per Program dan Kegiatan Tahun Anggaran 2017

Plafon anggaran sementara untuk Belanja Langsung pada masing-masing Perangkat Daerah per program dan Kegiatan Tahun Anggaran 2017 adalah sebagai berikut :

1. Dinas Pendidikan Kabupaten Barito Selatan

Dinas Pendidikan Kabupaten Barito Selatan pada Plafon Perubahan RKPD Tahun Anggaran 2017 dianggarkan sebesar Rp54.202.205.700,00, atau 13,74 persen dari total plafon anggaran Belanja Langsung (BL). Apabila dibandingkan dengan anggaran pada APBD murni Tahun Anggaran 2017 sebesar Rp33.850.923.700,00, maka terjadi kenaikan sebesar Rp20.351.282.00,00.

2. Dinas Kesehatan Kabupaten Barito Selatan

Dinas Kesehatan Kabupaten Barito Selatan pada Plafon Perubahan RKPD Tahun Anggaran 2017 dianggarkan sebesar Rp60.662.033.174,00, atau 15,38 persen dari total plafon anggaran Belanja Langsung (BL). Apabila dibandingkan dengan anggaran pada APBD murni Tahun Anggaran 2017 sebesar Rp48.184.980.500,00, maka terjadi kenaikan sebesar Rp12.477.052.674,00.

3. Dinas Pekerjaan Umum dan Penataan Ruang Kabupaten Barito Selatan

Dinas Pekerjaan Umum dan Penataan Ruang Kabupaten Barito Selatan pada Plafon Perubahan RKPD Tahun Anggaran 2017 dianggarkan sebesar Rp109.103.538.600,00, atau 27,66 persen dari total plafon anggaran Belanja Langsung (BL). Apabila dibandingkan dengan anggaran pada APBD murni Tahun Anggaran 2017 sebesar Rp102.983.538.600,00, maka terjadi kenaikan sebesar Rp6.120.000.000,00. Urusan Pekerjaan Umum dan Penataan Ruang dilaksanakan oleh Dinas Pekerjaan Umum dan Penataan Ruang Kabupaten Barito Selatan.

4. Dinas Perumahan dan Kawasan Permukiman Kabupaten Barito Selatan

Dinas Perumahan, Kawasan Permukiman dan Pertanahan Kabupaten Barito Selatan pada Plafon Perubahan RKPD Tahun Anggaran 2017 dianggarkan sebesar Rp12.559.978.950,00,

atau 3,19 persen dari total plafon anggaran Belanja Langsung (BL). Apabila dibandingkan dengan anggaran pada APBD murni Tahun Anggaran 2017 sebesar Rp12.559.978.950,00, maka tidak terjadi kenaikan anggaran.

5. Badan Perencanaan Pembangunan Daerah Kabupaten Barito Selatan

Badan Perencanaan Pembangunan Daerah Kabupaten Barito Selatan pada Plafon Perubahan RKPD Tahun Anggaran 2017 dianggarkan sebesar Rp5.778.679.600,00, atau 27,66 persen dari total plafon anggaran Belanja Langsung (BL). Apabila dibandingkan dengan anggaran pada APBD murni Tahun Anggaran 2017 sebesar Rp4.387.179.600,00, maka terjadi kenaikan sebesar Rp1.391.500.000,00.

6. Dinas Perhubungan Kabupaten Barito Selatan

Dinas Perhubungan Kabupaten Barito Selatan pada Plafon Perubahan RKPD Tahun Anggaran 2017 dianggarkan sebesar Rp3.327.071.200,00, atau 0,84 persen dari total plafon anggaran Belanja Langsung (BL). Apabila dibandingkan dengan anggaran pada APBD murni Tahun Anggaran 2017 sebesar Rp3.327.071.200,00, maka tidak terjadi kenaikan anggaran.

7. Dinas Komunikasi dan Informatika Kabupaten Barito Selatan

Dinas Komunikasi dan Informatika Kabupaten Barito Selatan pada Plafon Perubahan RKPD Tahun Anggaran 2017 dianggarkan sebesar Rp4.582.465.800,00, atau 1,16 persen dari total plafon anggaran Belanja Langsung (BL). Apabila dibandingkan dengan anggaran pada APBD murni Tahun Anggaran 2017 sebesar Rp3.323.465.800,00, maka terjadi kenaikan sebesar Rp1.259.000.000,00. Urusan Komunikasi Dan Informatika dilaksanakan oleh Dinas Komunikasi Dan Informatika Kabupaten Barito Selatan.

8. Dinas Lingkungan Hidup Kabupaten Barito Selatan

Dinas Lingkungan Hidup Kabupaten Barito Selatan pada Plafon Perubahan RKPD Tahun Anggaran 2017 dianggarkan sebesar Rp6.405.490.400,00, atau 1,62 persen dari total plafon anggaran Belanja Langsung (BL). Apabila dibandingkan dengan anggaran pada APBD murni Tahun Anggaran 2017 sebesar Rp5.930.490.400,00, maka terjadi kenaikan sebesar Rp475.000.000,00. Urusan Komunikasi Dan Informatika dilaksanakan oleh Dinas Komunikasi Dan Informatika Kabupaten Barito Selatan.

9. Dinas Kependudukan dan Pencatatan Sipil

Dinas Kependudukan dan Pencatatan Sipil Kabupaten Barito Selatan pada Plafon Perubahan RKPD Tahun Anggaran 2017 dianggarkan sebesar Rp3.567.154.400,00, atau 0,90 persen dari total plafon anggaran Belanja Langsung (BL). Apabila dibandingkan dengan anggaran pada APBD murni Tahun Anggaran 2017 sebesar Rp3.063.254.400,00, maka terjadi kenaikan sebesar Rp503.900.000,00.

10. Dinas Pengendalian Penduduk, Keluarga Berencana, Pemberdayaan Perempuan, dan Perlindungan Anak Kabupaten Barito Selatan

Dinas Pengendalian Penduduk, Keluarga Berencana, Pemberdayaan Perempuan, dan Perlindungan Anak Kabupaten Barito Selatan pada Plafon Perubahan RKPD Tahun Anggaran 2017 dianggarkan sebesar Rp3.143.233.600,00, atau 0,80persen dari total plafon anggaran Belanja Langsung (BL). Apabila dibandingkan dengan anggaran pada APBD murni Tahun Anggaran 2017 sebesar Rp2.691.645.600,00, maka terjadi kenaikan sebesar Rp451.588.000,00.

11. Badan Penanggulangan Bencana Daerah Kabupaten Barito Selatan

Badan Penanggulangan Bencana Daerah Kabupaten Barito Selatan pada Plafon Perubahan RKPD Tahun Anggaran 2017 dianggarkan sebesar Rp1.395.644.200,00, atau 0,35persen dari total plafon anggaran Belanja Langsung (BL). Apabila dibandingkan dengan anggaran pada APBD murni Tahun Anggaran 2017 sebesar Rp1.119.644.200,00, maka terjadi kenaikan sebesar Rp276.000.000,00.

12. Dinas Sosial, Pemberdayaan Masyarakat dan Desa Kabupaten Barito Selatan

Dinas Sosial, Pemberdayaan Masyarakat dan Desa Kabupaten Barito Selatan pada Plafon Perubahan RKPD Tahun Anggaran 2017 dianggarkan sebesar Rp4.943.303.200,00, atau 1,25persen dari total plafon anggaran Belanja Langsung (BL). Apabila dibandingkan dengan anggaran pada APBD murni Tahun Anggaran 2017 sebesar Rp3.969.388.200,00, maka terjadi kenaikan sebesar Rp973.915.000,00.

13. Dinas Perdagangan, Koperasi dan Usaha Mikro Kecil dan Menengah Kabupaten Barito Selatan

Dinas Perdagangan, Koperasi dan Usaha Mikro Kecil dan Menengah Kabupaten Barito Selatan pada Plafon Perubahan RKPD Tahun Anggaran 2017 dianggarkan sebesar Rp7.992.822.300,00, atau 2,03persen dari total plafon anggaran Belanja Langsung (BL). Apabila dibandingkan dengan anggaran pada APBD murni Tahun Anggaran 2017 sebesar Rp6.617.107.300,00, maka terjadi kenaikan sebesar Rp1.375.715.000,00.

14. Dinas Pemuda, Olah Raga dan Pariwisata Kabupaten Barito Selatan

Dinas Pemuda, Olah Raga dan Pariwisata Kabupaten Barito Selatan pada Plafon Perubahan RKPD Tahun Anggaran 2017 dianggarkan sebesar Rp6.256.779.900,00, atau 1,59persen dari total plafon anggaran Belanja Langsung (BL). Apabila dibandingkan dengan anggaran pada APBD murni Tahun Anggaran 2017 sebesar Rp3.332.098.900,00, maka terjadi kenaikan sebesar Rp2.924.681.000,00.

15. Badan Kesatuan Bangsa dan Politik Kabupaten Barito Selatan

Badan Kesatuan Bangsa dan Politik Kabupaten Barito Selatan pada Plafon Perubahan RKPD Tahun Anggaran 2017 dianggarkan sebesar Rp1.679.910.300,00, atau 0,43persen dari total plafon anggaran Belanja Langsung (BL). Apabila dibandingkan dengan anggaran pada APBD

murni Tahun Anggaran 2017 sebesar Rp1.679.910.300,00, maka tidak terjadi kenaikan anggaran.

16. Satuan Polisi Pamong Praja dan Pemadam Kebakaran Kabupaten Barito Selatan

Satuan Polisi Pamong Praja dan Pemadam Kebakaran Kabupaten Barito Selatan pada Plafon Perubahan RKPD Tahun Anggaran 2017 dianggarkan sebesar Rp3.207.979.100,00, atau 0,81persen dari total plafon anggaran Belanja Langsung (BL). Apabila dibandingkan dengan anggaran pada APBD murni Tahun Anggaran 2017 sebesar Rp3.207.979.100,00, maka tidak terjadi kenaikan anggaran.

17. Sekretariat Daerah Kabupaten Barito Selatan

Sekretariat Daerah Kabupaten Barito Selatan pada Plafon Perubahan RKPD Tahun Anggaran 2017 dianggarkan sebesar Rp38.797.728.900,00, atau 9,83persen dari total plafon anggaran Belanja Langsung (BL). Apabila dibandingkan dengan anggaran pada APBD murni Tahun Anggaran 2017 sebesar Rp22.836.782.900,00, maka terjadi kenaikan sebesar Rp15.960.946.000,00.

18. Sekretariat DPRD Kabupaten Barito Selatan

Sekretariat DPRD Kabupaten Barito Selatan pada Plafon Perubahan RKPD Tahun Anggaran 2017 dianggarkan sebesar Rp18.059.434.609,00, atau 4,58persen dari total plafon anggaran Belanja Langsung (BL). Apabila dibandingkan dengan anggaran pada APBD murni Tahun Anggaran 2017 sebesar Rp15.561.700.000,00, maka terjadi kenaikan sebesar Rp2.497.734.609,00.

19. Badan Pengelolaan Keuangan dan Aset Daerah Kabupaten Barito Selatan

Badan Pengelolaan Keuangan dan Aset Daerah Kabupaten Barito Selatan pada Plafon Perubahan RKPD Tahun Anggaran 2017 dianggarkan sebesar Rp15.232.797.100,00, atau 3,86 persen dari total plafon anggaran Belanja Langsung (BL). Apabila dibandingkan dengan anggaran pada APBD murni Tahun Anggaran 2017 sebesar Rp8.471.902.100,00, maka terjadi kenaikan sebesar Rp6.760.895.000,00.

20. Inspektorat Kabupaten Barito Selatan

Inspektorat Kabupaten Barito Selatan pada Plafon Perubahan RKPD Tahun Anggaran 2017 dianggarkan sebesar Rp2.580.102.400,00, atau 0,65persen dari total plafon anggaran Belanja Langsung (BL). Apabila dibandingkan dengan anggaran pada APBD murni Tahun Anggaran 2017 sebesar Rp2.580.102.400,00, maka tidak terjadi kenaikan anggaran.

21. Badan Kepegawaian, Pendidikan dan Pelatihan Kabupaten Barito Selatan

Badan Kepegawaian, Pendidikan dan Pelatihan Kabupaten Barito Selatan pada Plafon Perubahan RKPD Tahun Anggaran 2017 dianggarkan sebesar Rp4.596.439.200,00, atau

1,17persen dari total plafon anggaran Belanja Langsung (BL). Apabila dibandingkan dengan anggaran pada APBD murni Tahun Anggaran 2017 sebesar Rp4.171.339.200,00, maka terjadi kenaikan sebesar Rp425.100.000,00.

22. Dinas Penanaman Modal dan Pelayanan Terpadu Satu Pintu Kabupaten Barito Selatan

Dinas Penanaman Modal dan Pelayanan Terpadu Satu Pintu Kabupaten Barito Selatan pada Plafon Perubahan RKPD Tahun Anggaran 2017 dianggarkan sebesar Rp1.795.641.600,00, atau 0,46 persen dari total plafon anggaran Belanja Langsung (BL). Apabila dibandingkan dengan anggaran pada APBD murni Tahun Anggaran 2017 sebesar Rp1.253.426.600,00, maka terjadi kenaikan sebesar Rp542.215.000,00.

23. Kecamatan Dusun Selatan

Kecamatan Dusun Selatan Kebudayaan pada Plafon Perubahan RKPD Tahun Anggaran 2017 dianggarkan sebesar Rp1.471.988.200,00, atau 0,37persen dari total plafon anggaran Belanja Langsung (BL). Apabila dibandingkan dengan anggaran pada APBD murni Tahun Anggaran 2017 sebesar Rp1.471.988.200,00, maka tidak terjadi kenaikan anggaran.

24. Kecamatan Dusun Hilir

Kecamatan Dusun HilirKebudayaan pada Plafon Perubahan RKPD Tahun Anggaran 2017 dianggarkan sebesar Rp844.980.000,00, atau 0,21 persen dari total plafon anggaran Belanja Langsung (BL). Apabila dibandingkan dengan anggaran pada APBD murni Tahun Anggaran 2017 sebesar Rp844.980.000,00, maka tidak terjadi kenaikan anggaran.

25. Kecamatan Dusun Utara

Kecamatan Dusun UtaraKebudayaan pada Plafon Perubahan RKPD Tahun Anggaran 2017 dianggarkan sebesar Rp855.780.000,00 atau 0,22persen dari total plafon anggaran Belanja Langsung (BL). Apabila dibandingkan dengan anggaran pada APBD murni Tahun Anggaran 2017 sebesar Rp855.780.000,00, maka tidak terjadi kenaikan anggaran.

26. Kecamatan Gunung Bintang Awai

Kecamatan Gunung Bintang Awaipada Plafon Perubahan RKPD Tahun Anggaran 2017 dianggarkan sebesar Rp801.980.000,00,00, atau 0,20persen dari total plafon anggaran Belanja Langsung (BL). Apabila dibandingkan dengan anggaran pada APBD murni Tahun Anggaran 2017 sebesar Rp641.980.000,00, maka terjadi kenaikan sebesar Rp160.000.000,00.

27. Kecamatan Jenamas

Kecamatan Jenamaspada Plafon Perubahan RKPD Tahun Anggaran 2017 dianggarkan sebesar Rp992.372.300,00, atau 0,25persen dari total plafon anggaran Belanja Langsung (BL). Apabila dibandingkan dengan anggaran pada APBD murni Tahun Anggaran 2017 sebesar Rp785.372.300,00, maka terjadi kenaikan sebesar Rp207.000.000,00.

28. Kecamatan Karau Kuala

Kecamatan Karau Kuala pada Plafon Perubahan RKPD Tahun Anggaran 2017 dianggarkan sebesar Rp1.034.180.000,00, atau 0,26 persen dari total plafon anggaran Belanja Langsung (BL). Apabila dibandingkan dengan anggaran pada APBD murni Tahun Anggaran 2017 sebesar Rp875.580.000,00, maka terjadi kenaikan sebesar Rp158.600.000,00.

29. Dinas Ketahanan Pangan, Pertanian dan Perikanan Kabupaten Barito Selatan

Dinas Ketahanan Pangan dan Pertanian Kabupaten Barito Selatan pada Plafon Perubahan RKPD Tahun Anggaran 2017 dianggarkan sebesar Rp14.940.335.500,00, atau 3,79persen dari total plafon anggaran Belanja Langsung (BL). Apabila dibandingkan dengan anggaran pada APBD murni Tahun Anggaran 2017 sebesar Rp13.467.235.500,00, maka terjadi kenaikan sebesar Rp1.473.100.000,00.

30. Dinas Perpustakaan dan Arsip Daerah Kabupaten Barito Selatan

Dinas Perpustakaan dan Arsip Daerah Kabupaten Barito Selatan pada Plafon Perubahan RKPD Tahun Anggaran 2017 dianggarkan sebesar Rp1.538.290.200,00, atau 0,39persen dari total plafon anggaran Belanja Langsung (BL). Apabila dibandingkan dengan anggaran pada APBD murni Tahun Anggaran 2017 sebesar Rp1.159.740.200,00, maka terjadi kenaikan sebesar Rp378.550.000,00.

31. Dinas Tenaga Kerja dan Transmigrasi Kabupaten Barito Selatan

Dinas Tenaga Kerja dan Transmigrasi Kabupaten Barito Selatan pada Plafon Perubahan RKPD Tahun Anggaran 2017 dianggarkan sebesar Rp2.138.273.300,00, atau 0,54persen dari total plafon anggaran Belanja Langsung (BL). Apabila dibandingkan dengan anggaran pada APBD murni Tahun Anggaran 2017 sebesar Rp1.808.719.300,00, maka terjadi kenaikan sebesar Rp329.554.000,00.

Selanjutnya untuk Rekapitulasi Belanja Langsung per Oraganisasi Perangkat Daerah pada Perubahan RKPD Kabupaten Barito Selatan Tahun 2017 adalah seperti ditunjukkan pada tabel 3.5 berikut :

Tabel 3.5
DAFTAR RINCIAN PAGU INDIKATIF PERANGKAT DAERAH (PD)
PERUBAHAN APBD TAHUN ANGGARAN 2017

NO	SKPD	APBD 2017	PAPBD 2017	Lebih/(Kurang)	Proporsi
1	2	3	4	5	
1	Dinas Pendidikan	33.850.923.700	54.202.205.700	20.351.282.000	13,74
2	Dinas Kesehatan Kabupaten Barito Selatan	48.184.980.500	60.662.033.174	12.477.052.674	15,38
	a Dinas Kesehatan non BLUD	31.184.980.500	34.179.196.100	2.994.215.600	8,66

	b	BLUD RSUD Jaraga Sasameh	17.000.000.000	26.482.837.074	9.482.837.074	6,71
3		Dinas Pekerjaan Umum dan Penataan Ruang	102.983.538.600	109.103.538.600	6.120.000.000	27,66
4		Dinas Perumahan, Kawasan Permukiman dan Pertanahan	12.559.978.950	12.559.978.950		3,18
5		Badan Perencanaan Pembangunan Daerah (BAPPEDA)	4.387.179.600	5.778.679.600	1.391.500.000	1,46
6		Dinas Perhubungan	3.327.071.200	3.327.071.200		0,84
7		Dinas Komunikasi dan Informatika	3.323.465.800	4.582.465.800	1.259.000.000	1,16
8		Dinas Lingkungan Hidup	5.930.490.400	6.405.490.400	475.000.000	1,62
9		Dinas Kependudukan Dan Pencatatan Sipil	3.063.254.400	3.567.154.400	503.900.000	0,90
10		Dinas Pengendalian Penduduk, Keluarga Berencana, Pemberdayaan Perempuan, dan Perlindungan Anak	2.691.645.600	3.143.233.600	451.588.000	0,80
11		Badan Penanggulangan Bencana Daerah	1.119.644.200	1.395.644.200	276.000.000	0,35
12		Dinas Sosial, Pemberdayaan Masyarakat dan Desa	3.969.388.200	4.943.303.200	973.915.000	1,25
13		Dinas Perdagangan, Koperasi, Usaha Mikro Kecil Dan Menengah	6.617.107.300	7.992.822.300	1.375.715.000	2,03
14		Dinas Pemuda, Olah Raga, Pariwisata dan Kebudayaan	3.332.098.900	6.256.779.900	2.924.681.000	1,59
15		Badan Kesatuan Bangsa Dan Politik	1.679.910.300	1.679.910.300		0,43
16		Satuan Polisi Pamong Praja dan Pemadam Kebakaran	3.207.979.100	3.207.979.100		0,81
17		Sekretariat Daerah	22.836.782.900	38.797.728.900	15.960.946.000	9,83
18		Sekretariat Dewan Perwakilan Rakyat Daerah	15.561.700.000	18.059.434.609	2.497.734.609	4,58
19		Badan Pengelolaan Keuangan dan Aset Daerah	8.471.902.100	15.232.797.100	6.760.895.000	3,86
20		Inspektorat	2.580.102.400	2.580.102.400		0,65
21		Badan Kepegawaian, Pengembangan SDM	4.171.339.200	4.596.439.200	425.100.000	1,17
22		Dinas Penanaman Modal dan Pelayanan Terpadu Satu Pintu	1.253.426.600	1.795.641.600	542.215.000	0,46
23		Kecamatan Dusun Selatan	1.471.988.200	1.471.988.200		0,37
24		Kecamatan Dusun Hilir	844.980.000	844.980.000		0,21
25		Kecamatan Dusun Utara	855.780.000	855.780.000		0,22
26		Kecamatan Gunung Bintang Awai	641.980.000	801.980.000	160.000.000	0,20
27		Kecamatan Jenamas	785.372.300	992.372.300	207.000.000	0,25
28		Kecamatan Karau Kuala	875.580.000	1.034.180.000	158.600.000	0,26

29	Dinas Ketahanan Pangan, Pertanian dan Perikanan	13.467.235.500	14.940.335.500	1.473.100.000	3,79
30	Dinas Perpustakaan Dan Kearsipan	1.159.740.200	1.538.290.200	378.550.000	0,39
31	Dinas Tenaga Kerja dan Transmigrasi	1.808.719.300	2.138.273.300	329.554.000	0,54
	Jumlah Total	317.015.285.450	394.488.613.733	77.473.328.283	100,00

Sedangkan untuk Perubahan Anggaran masing-masing Urusan, Program/Kegiatan, dan Belanja Langsung per Organisasi Perangkat Daerah pada Perubahan RKPD Kabupatn Barito Selatan Tahun 2017 adalah seperti ditunjukan pada tabel 3.6.

BAB IV

PENUTUP

Revisi Rencana Kerja Pemerintah Daerah (RKPD) Kabupaten Barito Selatan Tahun 2017 ini merupakan acuan dan pedoman dalam rangka menyusun Rencana Perubahan Anggaran Pendapatan Dan Belanja Daerah (R-PAPBD) bagi Perangkat Daerah (PD) di lingkungan Pemerintah Kabupaten Barito Selatan untuk Tahun Anggaran 2017. Namun dalam penyusunan berbagai dokumen tersebut didahului dengan penyusunan Kebijakan Umum Perubahan Anggaran Pendapatan dan Belanja Daerah Perubahan serta Prioritas dan Plafon Anggaran Sementara Perubahan Kabupaten Barito Selatan Tahun 2017.

Pedoman ini disusun agar setiap Perangkat Daerah dalam melaksanakan tugas-tugas pemerintahan umum, tugas pembangunan dan tugas pelayanan kepada masyarakat dapat terlaksana secara holistik dan berkelanjutan, dengan menjalankan fungsi manajemen yang terintegrasi dan selalu mengutamakan koordinasi demi terlaksananya pembangunan yang menyeluruh, berkesinambungan dan berkelanjutan serta tepat sasaran. Koordinasi pembangunan tersebut dilakukan secara lintas sektor dan lintas daerah baik antar Kabupaten/Kabupaten, Provinsi maupun Pusat dengan berpihak pada pemangku kepentingan pembangunan serta berlandaskan pada prinsip untuk mencapai kinerja yang dapat dipertanggungjawabkan kepada masyarakat.

Selain itu perencanaan pembangunan secara hirarki telah ditempuh dengan berbagai pihak yang berintikan proses komunikasi antar lembaga perencana dan antar lembaga perencana dengan pemangku kepentingan pembangunan dilakukan melalui forum reguler yang telah terprogram.

Penyusunan Perubahan RKPD Kabupaten Barito Selatan Tahun 2017 pada akhirnya akan menjadi ukuran kinerja bagi Perangkat Daerah yang terangkum dalam Rencana Kerja Perangkat Daerah, dengan maksud agar pelaksanaan pembangunan dapat memenuhi harapan dan aspirasi masyarakat serta dapat memberikan pemecahan masalah mendesak bagi masyarakat pada tahun yang direncanakan.

BUPATI BARITO SELATAN,

ttd

EDDY RAYA SAMSURI

**LAPORAN : BULANAN REALISASI FISIK DAN KEUANGAN KEGIATAN
BELANJA TIDAK LANGSUNG DAN BELANJA LANGSUNG DPA - SKPD TAHUN ANGGARAN 2017
BULAN : MEI 2017**

No.	Kegiatan	Pagu Anggaran (Rp.)			Realisasi				Permsihan	Unit yang
		Murni	Perubahan	Setelah Perubahan	Fisik		Keuangan			Bertanggung
					(%)	Ttb	Rp.	%		
1	2	3	4	5	6	7	8	9	10	11
I	URUSAN WAJIB PELAYANAN DASAR									
	Belanja Tidak Langsung (Dinas Pendidikan)	241,945,689,574	-	241,945,689,574	26.33	-	63,697,077,657	26.33		PENDIDIKAN
1	Penediaan jasa surat menyurat	20,000,000		20,000,000	25.50	0.00	5,100,000	25.50		33,850,923,700
2	Penediaan jasa komunikasi, sumber daya air dan listrik	100,000,000		100,000,000	18.23	0.01	18,229,887	18.23		
3	Penediaan jasa kebersihan kantor	20,000,000		20,000,000	35.00	0.00	7,000,000	35.00		1,870,389,650
4	Penediaan alat tulis kantor	140,000,000		140,000,000	24.91	0.02	34,873,000	24.91		
5	Penediaan barang cetakan dan penggandaan	123,750,000		123,750,000	23.68	0.01	29,310,000	23.68		
6	Penediaan komponen instalasi listrik/penerangan bangunan kantor	20,000,000		20,000,000	39.83	0.00	7,965,000	39.83		
7	Penediaan makanan dan minuman Pegawai Dinas Dikbud	169,800,000		169,800,000	25.38	0.02	43,097,000	25.38		
8	Rapat-rapat Koordinasi dan Konsultasi Keluar Daerah	300,000,000		300,000,000	50.44	0.07	151,331,000	50.44		
9	Pembinaan, Pendataan, Monitoring dan Evaluasi Dalam Daerah	200,000,000		200,000,000	44.11	0.04	88,228,000	44.11		
10	Peningkatan Sumber Daya Manusia Melalui Jalur Diklat	100,000,000		100,000,000	0.00	-	-	-		
11	Insentif Jasa Kantor dan Tenaga Pendidik	5,025,750,000		5,025,750,000	3.00	0.07	150,900,000	3.00		
12	Pelaksanaan Inventarisasi barang dalam Ranca Pengelolaan Aset	125,000,000		125,000,000	0.00	-	-	-		
13	Insentif Tim Analisa Jabatan Dinas Pendidikan dan Kebudayaan	8,000,000		8,000,000	0.00	-	-	-		
14	Penediaan Makanan dan Minuman Rapat	40,000,000		40,000,000	4.25	0.00	1,700,000	4.25		
15	Jasa Administrasi Keuangan Tunjangan Tambahan Penghasilan dan Tunjangan	19,950,000		19,950,000	0.00	-	-	-		
16	Pengelolaan Jaringan Internet dan Internet	92,600,000		92,600,000	8.95	0.00	8,283,500	8.95		
17	Pelaksanaan Pengelolaan Tunjangan Tambahan Penghasilan dan Profesi Guru	50,000,000		50,000,000	0.00	-	-	-		
18	Optimalisasi UPT Dinas Pendidikan dan Kebudayaan Kec. Dusun Selatan	95,760,000		95,760,000	25.49	0.01	24,405,361	25.49		
19	Optimalisasi UPT Dinas Pendidikan dan Kebudayaan Kec. Dusun Hilir	83,760,000		83,760,000	26.36	0.01	22,079,500	26.36		
20	Optimalisasi UPT Dinas Pendidikan dan Kebudayaan Kec. Dusun Utara	82,760,000		82,760,000	27.79	0.01	22,998,192	27.79		
21	Optimalisasi UPT Dinas Pendidikan dan Kebudayaan Kec. Gunung Bintang Awai	83,260,000		83,260,000	13.29	0.01	11,065,000	13.29		
22	Optimalisasi UPT Dinas Pendidikan dan Kebudayaan Kec. Karau Kuala	82,260,000		82,260,000	23.18	0.01	19,071,160	23.18		
23	Optimalisasi UPT Dinas Pendidikan dan Kebudayaan Kec. Jenamas	72,560,000		72,560,000	36.95	0.01	26,809,300	36.95		
24	Optimalisasi UPTD SKB	100,260,000		100,260,000	11.54	0.01	11,565,000	11.54		
25	Pemeliharaan Mobil Dinas Roda 4 (empat) dan Bahan Bakar	40,000,000		40,000,000	37.50	0.01	15,000,000	37.50		
26	Pemeliharaan Sepeda Motor Dinas Roda 2 (dua) dan Bahan Baka	25,000,000		25,000,000	0.00	-	-	-		
27	Penyebaran Informasi melalui Sarana Media Cetak dan Elektronik	60,000,000		60,000,000	17.50	0.01	10,500,000	17.50		
28	Peningkatan Kapasitas Aparatur Pengelola Administrasi Keuangan SKPD	527,450,000		527,450,000	24.94	0.06	131,550,000	24.94		
29	Pembuatan, Penyusunan Data Bazeteng, Struktur Organisasi dan Nomenklatur Dinas Pendidikan	20,000,000		20,000,000	75.00	0.01	15,000,000	75.00		
30	Bantuan Pelaksanaan Kegiatan Dharma Wanita Dinas Pendidikan dan Kebudayaan	65,000,000		65,000,000	15.74	0.01	10,230,000	15.74		
31	Pemeliharaan rutin/berkala gedung kanto	35,000,000		35,000,000	28.57	0.00	10,000,000	28.57		
32	Pemeliharaan rutin/berkala Kompute	50,000,000		50,000,000	21.66	0.01	10,830,000	21.66		
33	Pemeliharaan Prabot Kantor Dinas Pendidikan dan Kebudayaan Kab. Barsel	40,000,000		40,000,000	0.00	-	-	-		

34	Pengelolaan Pelaksanaan Pengadaan barang dan jasa Pemerintah di Lingkungan Dinas Pendidikan dan Kebudayaan Kab. Barsel	50,000,000		50,000,000	0.00	-	-	-	
35	Pameran Kebudayaan Barito Selatan (Expo)	40,000,000		40,000,000	0.00	-	-	-	
36	Pemeliharaan Prabot Aula Dinas Pendidikan Kab. Barsel	250,000,000		250,000,000	0.00	-	-	-	
37	Rehabilitasi Rumah Dinas Peniaga SKB Barito Selatan	150,000,000		150,000,000	0.00	-	-	-	
38	Penataan Halaman Dinas Pendidikan Kab. Barsel	100,000,000		100,000,000	0.00	-	-	-	
39	Pengadaan Pakaian PDH untuk Pegawai Dinas Pendidikan Kab. Barsel	100,000,000		100,000,000	0.00	-	-	-	
40	Pawai Pembangunan Kab. Barsel	25,000,000		25,000,000	0.00	-	-	-	
41	Jasa Konsultasi Bidang Sekretariat	48,770,000		48,770,000	0.00	-	-	-	
42	Senam Kesegaran Jasmani Pegawai	40,000,000		40,000,000	0.00	-	-	-	
43	Lomba Kreativitas Anak PAUD	29,350,000		29,350,000	100.00	0.01	29,350,000	100.00	
44	Pengelolaan Dapodik Jenjang PAUD	30,000,000		30,000,000	82.00	0.01	24,600,000	82.00	
45	Pendataan PAUD 6 Kecamatan	29,450,000		29,450,000	0.00	-	-	-	
46	Implementasi K-13 Jenjang PAUD	106,850,000		106,850,000	0.00	-	-	-	
47	Pembangunan Ruang Kelas Baru TK Negeri 1 Buntok	150,000,000		150,000,000	0.00	-	-	-	
48	Peningkatan Kelembagaan Lembaga PAUD (DAK Non Fisik)	202,200,000		202,200,000	0.00	-	-	-	
49	Pembangunan Gedung PAUD Victoria Danau Sadar	150,000,000		150,000,000	0.00	-	-	-	
50	Rehab Berat TK Dharma Wanita Mengakotio	125,000,000		125,000,000	0.00	-	-	-	
51	Rehabilitasi Gedung TK Anarek Patas I	125,000,000		125,000,000			-	-	
52	Rehabilitasi TK Kenanga Rantau Kuiang	125,000,000		125,000,000	0.00	-	-	-	
53	Pengadaan Meubelir TK / PAUD di Kab. Barito Selatan	159,200,000		159,200,000	0.00	-	-	-	
54	Pengadaan APE TK / PAUD di Kab. Barito Selatan	159,200,000		159,200,000	0.00	-	-	-	
55	Rehabilitasi TK Persiapan Bankuang	125,000,000		125,000,000	0.00	-	-	-	
56	Jasa Konsultasi Bidang Pembinaan PAUD	108,970,000		108,970,000	0.00	-	-	-	
57	Pembangunan RKB PAUD Taniung Jawa I Lokal	150,000,000		150,000,000	0.00	-	-	-	
58	Monitoring dan Evaluasi Keciatan Bidang Pendidikan PAUD	50,000,000		50,000,000	0.00	-	-	-	
59	DAK Bidang Pendidikan SD (DAK Non Fisik)	3,996,380,000		3,996,380,000	0.00	-	-	-	
60	Pelaksanaan US/UN SD Tingkat Kabupaten	102,451,000		102,451,000	80.82	0.04	82,801,000	80.82	
61	Bantuan Peningkatan Kapasitas Sekolah Daerah (BOSDA) Jenjang SD Sederajat	4,890,316,000		4,890,316,000	0.00	-	-	-	
62	Pelaksanaan Tim Managemen Bos SMP Sederajat	60,194,500		60,194,500	48.41	0.01	29,143,000	48.41	
63	Pelaksanaan Tim Managemen Bos SD Sederajat	25,194,500		25,194,500	0.00	-	-	-	
64	Penyelenggaraan Olimpiade Saint SD Sederajat	100,087,500		100,087,500	89.58	0.04	89,657,500	89.58	
65	Penyelenggaraan Olimpiade Olahraga SD Sederajat	102,315,000		102,315,000	68.25	0.03	69,833,400	68.25	
66	Pelatihan Kurikulum 2013 Jenjang SD Sederajat	100,000,000		100,000,000	0.00	-	-	-	
67	Pendataan Peserta UN dan Input BNS Tingkat SMP Sederajat	30,850,000		30,850,000	100.00	0.02	30,850,000	100.00	
68	Penyelenggaraan Olimpiade Saint SMP Seleksi Tingkat Kabupaten	45,250,000		45,250,000	100.00	0.02	45,250,000	100.00	
69	Pelaksanaan US/UN SD Tingkat Kabupaten	49,413,000		49,413,000	96.11	0.02	47,493,000	96.11	
70	Bantuan Operasional Sekolah Daerah (BOSDA) Jenjang SMP Sederajat	2,401,000,000		2,401,000,000	0.00	-	-	-	
71	Penyelenggaraan Olimpiade Olahraga Siswa Nasional (O2SN) SMP Seleksi Tingkat Kabupaten serta Pengiriman ke Tingkat Provinsi	60,775,000		60,775,000	31.64	0.01	19,231,500	31.64	
72	Pembangunan Rumah Dinas Guru SDN Sarimbuaf	150,000,000		150,000,000	0.00	-	-	-	
73	Pembangunan Rumah Dinas Guru SDN Murung Paker	150,000,000		150,000,000	0.00	-	-	-	
74	Pembangunan Rumah Dinas Guru SMPN Tabatan	150,000,000		150,000,000			-	-	
75	Pembangunan Rumah Dinas Guru SMPN Tabatan Jawa	150,000,000		150,000,000	0.00	-	-	-	
76	Rehabilitasi Rumah Dinas Guru SDN 2 Rantau Kuiang	137,000,000		137,000,000	0.00	-	-	-	

77	Rehabilitasi Rumah Dinas Guru SDN 4 Bundar KM. 20	137,000,000		137,000,000	0.00	-	-	-		
78	Rehabilitasi Rumah Dinas Guru SDN 2 Reong	137,000,000		137,000,000	0.00	-	-	-		
79	Rehabilitasi Rumah Dinas Guru SDN 1 Babai	137,000,000		137,000,000	0.00	-	-	-		
80	Rehabilitasi Rumah Dinas Guru SDN 3 Babai	137,000,000		137,000,000	0.00	-	-	-		
81	Rehabilitasi Rumah Dinas Guru SDN 1 Bangkuang	137,000,000		137,000,000	0.00	-	-	-		
82	Rehabilitasi Rumah Dinas Guru SDN 5 Buntok	137,000,000		137,000,000	0.00	-	-	-		
83	Rehabilitasi Rumah Dinas Guru SD / SDLB SDN Pariqi	137,000,000		137,000,000	0.00	-	-	-		
84	Rehabilitasi Rumah Dinas Kepala Sekolah SDN 4 Mengkatip	137,000,000		137,000,000	0.00	-	-	-		
85	Rehabilitasi Rumah Dinas Kepala Sekolah SDN Danau Jutuh	137,000,000		137,000,000	0.00	-	-	-		
86	Rehabilitasi Ruang Guru SDN Tetei Lanan	137,000,000		137,000,000	0.00	-	-	-		
87	Rehabilitasi Ruang Kelas dan Kantor SDN Trans Danau Jutuh	452,960,000		452,960,000	0.00	-	-	-		
88	Monitoring dan Evaluasi Kegiatan Bidang Pendidikan SD	128,017,000		128,017,000			53,008,000	41.41		
89	Pembangunan Rumah Dinas Guru SMPN Satu Atap 6 G.B. Awai di Muara Singan	150,000,000		150,000,000	0.00	-	-	-		
90	Pengangkutan Lantai Ruang Kelas SMPN 1 Jenamas di Rantau Kuing	150,000,000		150,000,000	0.00	-	-	-		
91	Rehabilitasi Rumah Dinas SMPN 1 Dusun Hilir di Mengkatip	85,000,000		85,000,000	0.00	-	-	-		
92	Pembangunan Rumah Dinas Guru SMPN 6 Dusun Selatan di Taniung Jawa	200,000,000		200,000,000	0.00	-	-	-		
93	Rehabilitasi / Peninggian Lantai Ruang Kelas SMPN 2 Dusun Selatan	400,000,000		400,000,000			-	-		
94	Pengadaan Meubelier SMP se Kab. Barsei	140,000,000		140,000,000	0.00	-	-	-		
95	Rehab Kantor SMPN 2 Dusun Utara di Desa Bunda	135,000,000		135,000,000	0.00	-	-	-		
96	Rehab Total Rumah Dinas Guru SDN 2 Teluk Betung	65,000,000		65,000,000	0.00	-	-	-		
97	Rehab Total 2 Buah Rumah Dinas Guru SDN 2 Talio	65,000,000		65,000,000	0.00	-	-	-		
98	Rehab Total Rumah Dinas Guru SDN 12 Buntok	65,000,000		65,000,000	0.00	-	-	-		
99	Rehab Total 2 Buah Rumah Dinas Guru SDN Mabuar	70,000,000		70,000,000	0.00	-	-	-		
100	Rehab Total Rumah Dinas Guru SDN Pararapak	70,000,000		70,000,000	0.00	-	-	-		
101	Rehab Total Rumah Dinas Guru SDN Teluk Mamoun	70,000,000		70,000,000	0.00	-	-	-		
102	Rehab Total 2 Buah Rumah Dinas Guru SDN 2 Taniung Jawa	65,000,000		65,000,000	0.00	-	-	-		
103	Rehab Berat Rumah Dinas Guru SDN Teluk 2 Bundai	70,000,000		70,000,000	0.00	-	-	-		
104	Rehab Berat Rumah Dinas Guru SDN Muka Hai	65,000,000		65,000,000	0.00	-	-	-		
105	Rehab Berat Rumah Dinas Guru SDN 2 Gagutu	70,000,000		70,000,000			-	-		
106	Rehabilitasi Rumah Dinas Guru SDN 2 Desa Ugang Savu	70,000,000		70,000,000	0.00	-	-	-		
107	Rehabilitasi Rumah Dinas Kepala Sekolah SDN 2 Baru	65,000,000		65,000,000	0.00	-	-	-		
108	Jasa Konsultasi Bidang Pendidikan SD	191,370,000		191,370,000	0.00	-	-	-		
109	Jasa Konsultasi Bidang Pendidikan SMP	108,970,000		108,970,000	0.00	-	-	-		
110	DAK Bidang Pendidikan SMP (DAK Fisik)	2,237,620,000		2,237,620,000	0.00	-	-	-		
111	Penataan Halaman SDN 10 Buntok	100,000,000		100,000,000	0.00	-	-	-		
112	Rehab Rumah Dinas Guru SDN 2 Kalahien	140,000,000		140,000,000	0.00	-	-	-		
113	Pembangunan Kantor Kepala Sekolah SDN Pamanoka	140,000,000		140,000,000	0.00	-	-	-		
114	Pembuatan Paqar SDN Danau Sadai	150,000,000		150,000,000	0.00	-	-	-		
115	Pembuatan Paqar SDN 6 Buntok	150,000,000		150,000,000	0.00	-	-	-		
116	Penimbunan Halaman SDN 1 Baru	150,000,000		150,000,000	0.00	-	-	-		
117	Pembuatan Paqar SDN 2 Damparar	150,000,000		150,000,000	0.00	-	-	-		
118	Monitoring dan Evaluasi Kegiatan Bidang Pendidikan SMP	50,000,000		50,000,000	18.57	0.00	9,283,000	18.57		
119	Peningkatan Penyelenggaraan US / UN Kesetaraan Paket A setara SD, Paket B setara SMP, Paket C setara SMA	37,000,000		37,000,000			7,000,000	18.92		
120	Pendampingan Program Pokok PKK	53,650,000		53,650,000	0.00	-	-	-		

121	Menghadiri Kegiatan HAI Tingkat Provinsi	26,700,000		26,700,000	0.00	-	-	-	
122	Pelaksanaan HARDIKNAS Tingkat Kabupaten	57,000,000		57,000,000	100.00	0.03	57,000,000	100.00	
123	Pelaksanaan Sertifikasi Guru PAUD	23,000,000		23,000,000			23,000,000	100.00	
124	Lomba Kepala Sekolah dan Guru Berprestasi Tingkat Kabupaten	26,550,000		26,550,000	16.08	0.00	4,270,000	16.08	
125	Penilaian Angka Kredit Guru PAUD	15,000,000		15,000,000	53.67	0.00	8,050,000	53.67	
126	Pelaksanaan POKJA Akreditasi PAUD dan PNF	30,000,000		30,000,000	88.33	0.01	26,500,000	88.33	
127	Pengiriman Aoresiasi PTK PAUDNI	23,500,000		23,500,000	0.00	-	-	-	
128	Penilaian Angka Kredit Guru SD Sederajat	25,000,000		25,000,000	15.06	0.00	3,765,000	15.06	
129	Pelaksanaan Sertifikasi Guru SD Sederajat	25,000,000		25,000,000	97.81	0.01	24,453,000	97.81	
130	Insentif Guru Agama SD/MI Kabupaten Barito Selatan	50,000,000		50,000,000	0.00	-	-	-	
131	Kelompok Kerja Kepala Sekolah SD Tahun 2017	25,000,000		25,000,000	21.28	0.00	5,320,000	21.28	
132	Lomba Pengawas, Kepala Sekolah dan Guru Berprestasi Tingkat SD Sederajat	25,000,000		25,000,000	16.00	0.00	4,000,000	16.00	
133	Olimpiade Guru Nasional (OGN) Sekolah Dasar Tingkat Kabupaten Barito Selatan	20,000,000		20,000,000	0.00	-	-	-	
134	Lomba Festival dan Lomba Seni Siswa Nasional (FLS2N) Tingkat SD Sederajat	85,000,000		85,000,000	33.65	0.01	28,600,000	33.65	
135	Peningkatan Mutu Profesional Guru melalui Kelompok Kerja Guru (KKG) di 6 Kecamatan	60,000,000		60,000,000	0.00	-	-	-	
136	Sosialisasi Sertifikasi Guru SD	30,000,000		30,000,000	0.00	-	-	-	
137	Penyelenggaraan Program Sarjana (s-1) Kependidikan bagi Guru dalam Jabatan	35,950,000		35,950,000	19.28	0.00	6,930,000	19.28	
138	Pelatihan Guru Pembelajar Tingkat Kabupaten Barito Selatan	50,000,000		50,000,000	6.00	0.00	3,000,000	6.00	
139	Pelatihan Implementasi Kurikulum Jenjang SMP Sederajat	108,241,500		108,241,500	0.00	-	-	-	
140	Penilaian Angka Kredit Guru SMP Sederajat	22,300,000		22,300,000	61.70	0.01	13,760,000	61.70	
141	Peningkatan Pelaksanaan Sertifikasi Guru SMP Sederajat	31,250,000		31,250,000	17.60	0.00	5,500,000	17.60	
142	Insentif Guru Agama SMP Sederajat	53,570,000		53,570,000	0.00	-	-	-	
143	Lomba Guru Berprestasi SMP dan Kepala Sekolah Berprestasi SMP	44,388,000		44,388,000	0.00	-	-	-	
144	Bimtek Teknis Penelitian dan Tindakan Sekolah SMP Sederajat	37,390,000		37,390,000	0.00	-	-	-	
145	Bimtek Penelitian Tindakan Kelas SMP Sederajat	38,916,000		38,916,000	0.00	-	-	-	
146	Sosialisasi Ujian Nasional (UN) SMP / SMPLB / Mts Sederajat	71,689,000		71,689,000	100.00	0.04	71,689,000	100.00	
147	Olimpiade Sains Nasional Guru (ONSG) Sekolah Dasar Tingkat Kabupaten Barito Selatan	37,653,000		37,653,000			-	-	
148	Musyawarah Guru Mata Pelajaran (MGMP) Jenjang SMP	49,890,000		49,890,000	0.00	-	-	-	
149	Kelompok Kerja Kepala Sekolah Menengah Pertama (SMP)	54,984,000		54,984,000	0.00	-	-	-	
150	Bimtek Manaiemen Kepala Sekolah SMP	38,444,000		38,444,000	0.00	-	-	-	
151	Lomba Forum Ilmiah Guru SMP Sederajat	35,488,000		35,488,000	0.00	-	-	-	
152	Penyusunan Laporan Penyelenggaraan Pemerintah Daerah (LPPD) di Lingkungan Dinas Pendidikan Kabupaten Barito Selatan	14,400,000		14,400,000	100.00	0.01	14,400,000	100.00	
153	Penyusunan Laporan Keterangan Pertanggung Jawaban (LKPJ) di Lingkungan Dinas Pendidikan Kabupaten Barito Selatan	14,400,000		14,400,000	100.00	0.01	14,400,000	100.00	
154	Penyusunan Laporan Akuntabilitas Kinerja Publik (LAKIP) di Lingkungan Dinas Pendidikan Kabupaten Barito Selatan	14,400,000		14,400,000	100.00	0.01	14,400,000	100.00	
155	Penyusunan dan Pembuatan Profil Pendidikan	36,250,000		36,250,000	0.00	-	-	-	
156	Pembuatan Standar Operating Prosedur (SOP) di lingkungan Dinas Pendidikan	22,950,000		22,950,000	0.00	-	-	-	
157	Pengolahan dan Pengelolaan Nomor Pokok Sekolah Nasional (NPSN) dan Nomor Induk Sekolah Nasional (NISN) pada Server Kemendikbud	20,530,000		20,530,000	0.00	-	-	-	
158	Penyusunan Standar Pelayanan Minimal (SPM) di lingkungan Dinas Pendidikan	29,496,700		29,496,700	66.19	0.01	19,523,350	66.19	

159	Pengelolaan Kegiatan Penyusunan Rencana Program dan Kegiatan Pendidikan	50,000,000		50,000,000	28.14	0.01	14,068,000	28.14	
160	Pengelolaan Kegiatan Penyusunan Rencana Kerja dan Program Pendidikan	74,900,000		74,900,000	41.71	0.02	31,240,000	41.71	
161	Rapat Kerja dan Sinkronisasi Perencanaan Program Dinas Pendidikan	53,650,000		53,650,000	0.00	-	-	-	
162	Pengelolaan DAPODIKDAS dan PTK	31,720,000		31,720,000	0.00	-	-	-	
163	Penyusunan Rencana Strategis (RENSTRA)	28,050,000		28,050,000	0.00	-	-	-	
164	Pelaksanaan Operasional Dewan Pendidikan	30,000,000		30,000,000	0.00	-	-	-	
165	Peningkatan Kapasitas dan Pengawas, Pembinaan serta Pemantauan Sekolah TK/SD dan Pasitik-PLS	150,000,000		150,000,000	26.50	0.02	39,750,000	26.50	
166	Akreditasi Sekolah / madrasah	20,000,000		20,000,000	0.00	-	-	-	
167	Kegiatan dalam Rangka Pengawasan, Pembinaan dan Pemantauan Sekolah SMP Sederajat	100,700,000		100,700,000	12.07	0.01	12,150,000	12.07	
168	Penyelenggaraan Lomba Sekolah Sehat	80,000,000		80,000,000	0.00	-	-	-	
169	Peningkatan Kompetensi dan Managemen Kepegawaian SD dan SMP Sederajat	30,000,000		30,000,000	0.00	-	-	-	
170	Peningkatan Kegiatan Mahasiswa Fakultas Kedokteran Universitas Palangka Raya	82,350,000		82,350,000	0.00	-	-	-	
171	Bantuan Mahasiswa Tidak Mampu Berprestasi	390,000,000		390,000,000	0.00	-	-	-	
172	Bantuan untuk Praktek / Koas Mahasiswa Kedokteran	292,500,000		292,500,000	0.00	-	-	-	
	Belanja Tidak Langsung (Dinas Kesehatan)	54,597,459,020		54,597,459,020	31.22		17,047,459,124	31.22	KESEHATAN
									48,184,980,500
173	Penyediaan jasa surat menyurat	6,000,000		6,000,000	25.00	0.00	1,500,000	25.00	
174	Penyediaan jasa komunikasi, sumber daya air dan listrik	77,554,000		77,554,000	47.31	0.02	36,694,609	47.31	5,276,426,551
175	Penyediaan jasa Kebersihan Kantor	5,100,000		5,100,000	19.61	0.00	1,000,000	19.61	
176	Penyediaan alat tulis kantor	41,650,000		41,650,000	4.80	0.00	2,000,000	4.80	
177	Penyediaan barang cetakan dan penggandaan	21,722,813		21,722,813	22.86	0.00	4,965,250	22.86	
178	Penyediaan komponen instalasi listrik/penerangan bangunan kantor	7,395,000		7,395,000	6.76	0.00	500,000	6.76	
179	Penyediaan bahan bacaan dan peraturan perundang-undangan	8,500,000		8,500,000	0.00	-	-	-	
180	Penyediaan makanan dan minuman	20,000,000		20,000,000	20.00	0.00	4,000,000	20.00	
181	Rapat-rapat koordinasi dan konsultasi ke luar daerah	80,000,000		80,000,000	51.90	0.02	41,520,000	51.90	
182	Penyediaan Petugas Keamanan, Kebersihan, Sopir dan Administras	1,350,600,000		1,350,600,000	33.14	0.22	447,600,000	33.14	
183	Peningkatan Kapasitas Aparatur Pengelola Keuangan dan Barang SKPI	207,600,000		207,600,000	24.64	0.03	51,150,000	24.64	
184	Money di Puskesmas/Pustu/Poskesdes	40,000,000		40,000,000	13.96	0.00	5,585,000	13.96	
185	Penyediaan Petugas Keamanan, Kebersihan, Sopir dan Administrasi Kantor (RSUI Jorong Sacambah)	5,414,350,000		5,414,350,000	27.77	0.74	1,503,500,000	27.77	
186	Jasa Pelayanan / Sarana dari Pengambilan 50 % Hasil Retribusi Pelayanan di Puskesmas	150,000,000		150,000,000	0.00	-	-	-	
187	Pemeliharaan Rutin/Berkala Gedung Kanto	20,000,000		20,000,000	0.00	-	-	-	
188	Pemeliharaan Rutin/Berkala Peralatan Kanto	20,000,000		20,000,000	0.00	-	-	-	
189	Penyusunan Standar Peralatan Kesehatan di Puskesmas	43,300,000		43,300,000	78.12	0.02	33,825,000	78.12	
190	Pengadaan dan Pembangunan Sarana dan prasarana kesehatan (DAI)	240,000,000		240,000,000	1.91	0.00	4,580,000	1.91	
191	Pengadaan dan Pembangunan Sarana dan prasarana kesehatan (DAK Pusat)	2,907,000,000		2,907,000,000	4.27	0.06	124,113,000	4.27	
192	Peningkatan Pelaksanaan kegiatan (DAK Pusat)	100,000,000		100,000,000	18.22	0.01	18,218,000	18.22	
193	Registrasi, Sertifikasi dan akreditasi	35,000,000		35,000,000	0.00	-	-	-	
194	Penyuluhan bahaya Napza dan Penyakit Menular Sex (PMS)	16,941,300		16,941,300	68.80	0.01	11,655,000	68.80	

195	Pembinaan dan Pengawasan SDM Kesehatan dan tersusunnya standar Ketenagakerjaan di Pelayanan Kesehatan	35,000,000		35,000,000	0.00	-	-	-	
196	Money Administrasi data Kepegawaian	13,000,000		13,000,000	0.00	-	-	-	
197	Inventaris Aset Dinas Kesehatan dan Jaringannya	12,500,000		12,500,000	99.95	0.01	12,494,000	99.95	
198	Pembinaan dan Money Panatausahaan Keuangan di Puskesmas	55,250,000		55,250,000	0.00	-	-	-	
199	Penyusunan laporan capaian kinerja dan ikhtisar realisasi kinerja SKPD	60,400,000		60,400,000	44.20	0.01	26,699,000	44.20	
200	Penyusunan Perencanaan dan Penganggaran	150,000,000		150,000,000	52.13	0.04	78,191,000	52.13	
201	Peningkatan Pemerataan obat dan Perbekalan Kesehatan	50,000,000		50,000,000	59.88	0.01	29,942,000	59.88	
202	Pengadaan Obat dan Perbekalan Kesehatan e-Catalogue dan Non e-Catalogue (DAK Kefarmasian Pusat)	2,082,000,000		2,082,000,000	0.00	-	-	-	
203	Monitoring dan Pembinaan Program Jaminan Kesehatan Nasional (JKN) di Puskesmas dan Jaringannya	34,000,000		34,000,000	72.20	0.01	24,547,000	72.20	
204	Pelayanan Kesehatan Dasar Penduduk Miskin	35,000,000		35,000,000	57.47	0.01	20,115,000	57.47	
205	Pelayanan Kesehatan Dasar Penduduk Miskin Lokasi Desa PM2L	30,000,000		30,000,000	0.00	-	-	-	
206	Pembiayaan Pelayanan Kesehatan Dasar bagi Masyarakat Miskin yang tidak ditanggung Program Jaminan Kesehatan Nasional (JKN) di Puskesmas dan	68,000,000		68,000,000	19.03	0.01	12,938,000	19.03	
207	Peniarangan Kesehatan Indera Mulut-Bibir Sumbing	12,750,000		12,750,000	0.00	-	-	-	
208	Penyelenggaraan Pelayanan Upaya Kesehatan Haji	45,000,000		45,000,000	37.29	0.01	16,780,000	37.29	
209	Money Program Kesehatan Rujukan di Puskesmas	17,000,000		17,000,000	99.62	0.01	16,935,000	99.62	
210	Penyuluhan Tentang Bahaya Penyakit Tidak Menular	15,000,000		15,000,000	95.83	0.01	14,375,000	95.83	
211	Penyuluhan Bahaya Penyakit Menular Sex (PMS) dan HIV - AID pada Remaja	17,250,000		17,250,000	83.19	0.01	14,350,000	83.19	
212	Penyuluhan Tentang PHBS (CTPS, Kesehatan Gigi) di Sekolah Dasar	17,250,000		17,250,000	85.57	0.01	14,760,000	85.57	
213	Pengendalian Faktor Resiko PTM melalui Posbindo (Pos Pelayanan terpadu)PTM	40,000,000		40,000,000	75.05	0.01	30,018,000	75.05	
214	Penyediaan Operasional Puskesmas	718,096,788		718,096,788	14.20	0.05	102,000,000	14.20	
215	Penyediaan Operasional Pustu dan Poskesdes	544,000,000		544,000,000	0.00	-	-	-	
216	Penyediaan Operasional Labkesda Kab. Barsel	50,000,000		50,000,000	33.60	0.01	16,800,000	33.60	
217	Penyediaan Sarana dan Prasarana Labkesda Kab. Barse	43,850,000		43,850,000	11.27	0.00	4,940,800	11.27	
218	Biaya Tarif Non Kapitasi Jaminan Kesehatan (JKN) pada Fasilitas Kesehatan Tingkat Pertama / Puskesmas	51,400,000		51,400,000	0.00	-	-	-	
219	Pengawasan dan Pembinaan Apotik, Toko Obat dan Pelayanan Kefarmasian Lainnya	4,590,000		4,590,000	0.00	-	-	-	
220	Pengembangan Media Promosi dan Informasi Sadar Hidup Sehat (PHBS)	65,749,200		65,749,200	75.57	0.02	49,687,400	75.57	
221	Pengembangan Media Promosi dan Informasi tentang kawasan tanpa asap rokok	65,749,200		65,749,200	99.35	0.03	65,323,650	99.35	
222	Penyampaian Informasi di Bidang Kesehatan Pada BARSEL EXPO	29,750,000		29,750,000	0.00	-	-	-	
223	Promosi Program Kesehatan dalam Meningkatkan Kemandirian Masyarakat Berperilaku Hidup Bersih dan Sehat	29,750,000		29,750,000	0.00	-	-	-	
224	Penyehatan SAB dan Sanitasi Dasar, Pengawasan Kualitas Lingkungan, Pengembangan Wilayah Sehat, Pengendalian Pencemaran	63,750,000		63,750,000	37.32	0.01	23,788,500	37.32	
225	Peningkatan Kapasitas POKJA AMPL (Air Minum Penyehatan Lingkungan) Kabupaten	59,500,000		59,500,000	23.18	0.01	13,790,000	23.18	
226	Penyelenggaraan Tindak Lanjut Study EHRA-MPS Program PPSF	42,500,000		42,500,000	27.20	0.01	11,560,000	27.20	
227	Pelaksanaan Gerakan Basno Kab. Barsel	77,640,000		77,640,000	25.24	0.01	19,600,000	25.24	

228	Peningkatan Surveillance Epidemiologi dan Penanggulangan Wabah	34.000.000		34.000.000	85.88	0.01	29,200,000	85.88		
229	Monitoring dan Evaluasi Program TB, Diare, Kusta dan Pneumonia	12.750.000		12.750.000	100.00	0.01	12,750,000	100.00		
230	Penemuan dan pengobatan Penderita Malaria (Program P2B)	42.500.000		42.500.000	0.00	-	-	-		
231	Pencegahan Penularan Penyakit Endemik	153.000.000		153.000.000	0.00	-	-	-		
232	Imunisasi Bayi, Bumil, WUS dan Anak Sekolah	123.250.000		123.250.000	24.57	0.01	30,280,000	24.57		
233	Pemberantasan Sarang Nyamuk (PSN) dan Fogging	253.960.000		253.960.000	7.63	0.01	19,380,000	7.63		
234	Penemuan dan Pengobatan serta Pencegahan Kecacatan Penderita Kusta	17.000.000		17.000.000	15.24	0.00	2,590,000	15.24		
235	Pencegahan Rabies	76.500.000		76.500.000	22.31	0.01	17,070,000	22.31		
236	Penemuan dan Pengobatan Penderita TB-Paru (BTA Positif) dan Pembentukan po TB Desa	68,000,000		68,000,000	77.74	0.03	52,860,000	77.74		
237	KOMDA KIPI (Kejadian Ikutan Pasca Imunisasi)	20.000.000		20.000.000	0.00	-	-	-		
238	Sosialisasi Sero Survey dan Penyuluhan HIV & AIDS	34.000.000		34.000.000	0.00	-	-	-		
239	Peningkatan Pengawasan Keamanan Pangan dan Bahan Berbahaya	21,250,000		21,250,000	0.00	-	-	-		
240	Penyuluhan dan Pengendalian Keamanan dan Kesehatan Makanan IRT	10,200,000		10,200,000	0.00	-	-	-		
241	Pendampingan Pelacakan dan Intervensi Kasus Gizi Kurang dan atau Gizi Buruk	12,750,000		12,750,000	0.00	-	-	-		
242	Pemantauan dan Pengawasan Pangan Kadaluarsa Hari-hari Besa	21,250,000		21,250,000	0.00	-	-	-		
243	PMT-IHMKM, PMT Bumil KEK dan PMT Balita Gizi Kurang dan/Buruk	48,511,200		48,511,200	85.55	0.02	41,500,000	85.55		
244	Pendampingan Penelusuran Kasus Kematian Maternal/Balita	11.000.000		11.000.000	0.00	-	-	-		
245	BOK Puskesmas Babai	469,633,728		469,633,728	0.00	-	-	-		
246	BOK Puskesmas Bangkuang	440,131,729		440,131,729	0.00	-	-	-		
247	BOK Puskesmas Bantai Bambure	330,121,731		330,121,731	0.00	-	-	-		
248	BOK Puskesmas Baru	374,125,730		374,125,730	0.00	-	-	-		
249	BOK Puskesmas Buntok	447,631,729		447,631,729	0.00	-	-	-		
250	BOK Puskesmas Jenamas	475,534,128		475,534,128	0.00	-	-	-		
251	BOK Puskesmas Kalahien	381,625,730		381,625,730	0.00	-	-	-		
252	BOK Puskesmas Manokatio	475,534,128		475,534,128	0.00	-	-	-		
253	BOK Puskesmas Patas I	492,133,728		492,133,728	0.00	-	-	-		
254	BOK Puskesmas Pendang	498,034,128		498,034,128	0.00	-	-	-		
255	BOK Puskesmas Sababilah	282,420,531		282,420,531	0.00	-	-	-		
256	BOK Puskesmas Tabak Kanilan	292,621,731		292,621,731	0.00	-	-	-		
257	Dukungan Administrasi (Dukungan Managemen BOK Kabupaten) 5 %	307,380,650		307,380,650	0.00	-	-	-		
258	Jampersal	1,452,397,050		1,452,397,050	0.00	-	-	-		
259	Akreditasi Puskesmas	628,140,000		628,140,000	0.00	-	-	-		
260	Distribusi Obat, Vaksin, dan BMHP dari Kabupaten ke Puskesmas (BOK DAK Non Fisik)	91,588,600		91,588,600	0.00	-	-	-		
261	Dukungan Manajemen Sistem e-logistik di Instalasi Farmasi Kabupaten (DAK Non Fisik)	129,639,998		129,639,998	0.00	-	-	-		
262	STBM Desa (BOK DAK Non Fisik)	150,000,000		150,000,000	0.00	-	-	-		
263	Dukungan Managemen Jampersal 5 % (DAK Non Fisik)	76,441,950		76,441,950	0.00	-	-	-		
264	Upaya Kesehatan Masyarakat Sekunder (DAK Non Fisik)	730,684,000		730,684,000	0.00	-	-	-		
265	Biaya Dana Kapitasi (JKN) pada Fasilitas Kesehatan TK. Pertama (Dana Pembayar dari BPJS Kesehatan)	3,120,800,000		3,120,800,000	20.72	0.32	646,708,000	20.72		
266	Pengadaan Peralatan Medis DAK	3,130,000,000		3,130,000,000	0.00	-	-	-		
267	Pelayanan dan Pendukung Pelayanan BLUF	17,000,000,000		17,000,000,000	8.89	0.74	1,512,048,342	8.89		
	Belanja Tidak Langsung (Dinas PU & PR)	7,515,423,360.00	0	7,515,423,360.00	36.83		2,768,158,953.00	36.83		DINAS PEKERJAAN

										UMUM & PR
268	Penyediaan jasa surat menyurat	12.000.000		12.000.000	76.67	0.00	9.200.000	76.67		
269	Penyediaan jasa komunikasi, sumber daya air dan listrik	101.000.000		101.000.000	53.40	0.03	53.938.274	53.40		98,883,538,600
270	Penyediaan jasa peralatan dan perlengkapan kantor	75.000.000		75.000.000	64.93	0.02	48.700.000	64.93		
271	Penyediaan jasa pemeliharaan dan perizinan kendaraan dinas/operasional	150.000.000		150.000.000	47.42	0.03	71.125.656	47.42		5,148,087,656
272	Penyediaan barang cetakan dan pengadaan	90.000.000		90.000.000	54.44	0.02	49.000.000	54.44		
273	Penyediaan alat tulis kantor	120.000.000		120.000.000	55.14	0.03	66.166.000	55.14		
274	Penyediaan komponen instalasi listrik/penerangan bangunan kantor	12.000.000		12.000.000	100.00	0.01	12.000.000	100.00		
275	Peningkatan Kapasitas Aparatur Pengelola Keuangan SKPC	300.000.000		300.000.000	38.25	0.06	114.750.000	38.25		
276	Penyediaan makanan dan minuman	177.000.000		177.000.000	43.20	0.04	76.457.000	43.20		
277	Rapat-rapat koordinasi dan konsultasi ke luar daerah	200.000.000		200.000.000	51.16	0.05	102.321.000	51.16		
278	Penyediaan jasa Pelayanan dan Administrasi Pengadaan Barang dan jasa	200.000.000		200.000.000	29.18	0.03	58.368.000	29.18		
279	Penyediaan Petugas Keamanan, Kebersihan, Sopir dan Administrasi Kantor	237.600.000		237.600.000	40.87	0.05	97.100.000	40.87		
280	Penyediaan Peralatan Rumah Tangga dan Peralatan Kebersihan	12.000.000		12.000.000	100.00	0.01	12.000.000	100.00		
281	Pengelolaan Kegiatan Pervusunan Program	150.000.000		150.000.000	26.75	0.02	40.123.000	26.75		
282	Penyediaan Kegiatan Pengelolaan dan Penataan Aset Dinas PU	100.000.000		100.000.000	72.90	0.04	72.900.000	72.90		
283	Penyediaan Kegiatan Analisis Jabatan (ANJAB) dan Pervusunan SPM ke PU-ar	50.000.000		50.000.000	100.00	0.02	50.000.000	100.00		
284	Penyediaan Penunjang UPTD Dinas PU	300.000.000		300.000.000	26.69	0.04	80.083.700	26.69		
285	Pemeliharaan Rutin Gedung Kantor Dinas PU Barito Selatan	50.000.000		50.000.000	0.00	-	-	-		
286	Pemeliharaan Rutin/Berkala alat-alat bera	75.000.000		75.000.000	69.09	0.03	51.815.000	69.09		
287	Pengadaan Suku Cadang Alat-alat Bera	75.000.000		75.000.000	50.18	0.02	37.635.000	50.18		
288	Kegiatan Peningkatan Kapasitas Bidang Infrastruktur DP2D	264.869.500		264.869.500	20.60	0.03	54.552.494	20.60		
289	Rehab Ruang Ganti Lapangan Tenis RUIAB Bupati dan Pondasi Rumah Gense	365.000.000		365.000.000	1.97	0.00	7.200.000	1.97		
290	Rehab Kantor PWI Kab. Barito Selatan	112.000.000		112.000.000	3.75	0.00	4.200.000	3.75		
291	Rehab Kantor Dinas PU Kab. Babel (Eks Distako)	155.000.000		155.000.000	30.16	0.02	46.755.000	30.16		
292	Pengadaan pakaian dinas beserta perlengkapannya	78.000.000		78.000.000	0.00	-	-	-		
293	Pendidikan / Pelatihan Formal	132.400.000		132.400.000	31.55	0.02	41.774.000	31.55		
294	Penyusunan Renstra SKPD, LPPD, laporan Capaian Kinerja dan Ikhtisar Realisasi Kinerja SKPD	150.000.000		150.000.000	33.90	0.02	50.843.750	33.90		
295	Penyusunan Laporan Pertanggungjawaban SKPC	50.000.000		50.000.000	37.95	0.01	18.974.000	37.95		
296	Pengelolaan Bidang Bina Marga Tahun Anggaran	400.000.000		400.000.000	41.91	0.08	167.642.138	41.91		
297	Peningkatan Jln. Madara - Jln. Provinsi (Ruas 164)	10.450.000.000		10.450.000.000	0.00	-	-	-		
298	Pelebaran Jalan Bundaran Sangau s/d Tuau Selama	1.500.000.000		1.500.000.000	0.00	-	-	-		
299	Peningkatan Jln. Mavor Pitihel (Kalahien-Mabuan) (Ruas 042)	2.000.000.000		2.000.000.000	0.00	-	-	-		
300	Peningkatan Jalan Pendang-Jalan Provinsi (Ruas	5.000.000.000		5.000.000.000	0.00	-	-	-		
301	Peningkatan Jalan Dalam Kota Tabak Kanilan	2.200.000.000		2.200.000.000	0.00	-	-	-		
302	Peningkatan Jalan Majundre-Tanjung Jawa	1.000.000.000		1.000.000.000	0.00	-	-	-		
303	Peningkatan Jalan Tanjung Jawa-Teluk Mampun	1.000.000.000		1.000.000.000	0.00	-	-	-		
304	Peningkatan Jalan Babai-Teluk Betung	1.000.000.000		1.000.000.000	0.00	-	-	-		
305	Peningkatan Jalan Bintang Kurung-Teluk Sampudau-Muara Talang	1.000.000.000		1.000.000.000	0.00	-	-	-		
306	Peningkatan Jalan Simpang Tiga Dangka-Wungkur Baru	2.000.000.000		2.000.000.000	0.00	-	-	-		
307	Peningkatan Jalan Bangkuang - Teluk Timbau	1.500.000.000		1.500.000.000	0.00	-	-	-		
308	Peningkatan Jalan Titian Beton Desa Batampang	1.000.000.000		1.000.000.000	0.00	-	-	-		
309	Pengawasan Pembangunan Peningkatan dan Pemeliharaan Jalan dan Jembatan	300.000.000		300.000.000	0.00	-	-	-		
310	Pembangunan Jalan & Jembatan Ruas Jalan Buyui -Malungai Raya (Swakelola TMMD Tahun 2017)	1.500.000.000		1.500.000.000	0.00	-	-	-		

311	Pembangunan Jembatan Ruas Jalan B. A. Tidia (Jln. Kaladan - Talio)	28,785,000,000		28,785,000,000	0.00	-	-	-	
312	Pembangunan Jembatan Gantung ke Kuburan Desa Sangga	1,148,081,000		1,148,081,000	0.00	-	-	-	
313	Pembangunan Jalan Titian Danau Bambaler	400,000,000		400,000,000	0.00	-	-	-	
314	Pembangunan Drainase Jalan Dalam Kota Buntok	720,000,000		720,000,000	0.00	-	-	-	
315	Rehabilitasi Drainase Jalan Pelita Rava (SMPN-2 Buntok)	900,000,000		900,000,000	0.00	-	-	-	
316	Rehabilitasi Drainase Jalan K.H. Dewantara (SDN-10 Buntok)	650,000,000		650,000,000	0.00	-	-	-	
317	Pembersihan dan Rehabilitasi Drainase Dalam Kota Buntok (Swakelola)	180,000,000		180,000,000	40.11	0.04	72,200,000	40.11	
318	Rehabilitasi/Pemeliharaan Jalan Tersebar di 6 Kecamatan	1,267,240,100		1,267,240,100	0.00	-	-	-	
319	Rehabilitasi Jaringan Irigasi dan Rawa	4,057,641,000		4,057,641,000	29.65	0.59	1,203,045,000	29.65	
	Rehabilitasi Jaringan Irigasi D.I.R. Tabak Kanilan	198,000,000		198,000,000	0.00	-	-	-	
	Rehabilitasi Jaringan Irigasi D.I.R. Muka Haji	196,000,000		196,000,000	0.00	-	-	-	
	Rehabilitasi Jaringan Irigasi D.I.R. Desa Kalahien	198,000,000		198,000,000	0.00	-	-	-	
	Rehabilitasi Jaringan Irigasi D.I.R. Persawahan Mabarar	200,000,000		200,000,000	0.00	-	-	-	
	Rehabilitasi Jaringan Irigasi D.I.R. Desa Reonc	196,000,000		196,000,000	0.00	-	-	-	
	Rehabilitasi Jaringan Irigasi D.I.R. Persawahan Pendang	200,000,000		200,000,000	0.00	-	-	-	
	Rehabilitasi Jaringan Irigasi D.I.R. Desa Lelek	198,000,000		198,000,000	0.00	-	-	-	
	Rehabilitasi Jaringan Irigasi D.I.R. Desa Mabuan	889,641,000		889,641,000	0.00	-	-	-	
	Rehabilitasi Jaringan Irigasi D.I.R. Desa Kayumban	196,000,000		196,000,000	0.00	-	-	-	
	Rehabilitasi Jaringan Irigasi D.I.R. Desa Babai	198,000,000		198,000,000	0.00	-	-	-	
	Rehabilitasi Jaringan Irigasi D.I.R. Desa Kaladan-Talio	198,000,000		198,000,000	0.00	-	-	-	
	Rehabilitasi Jaringan Irigasi D.I.R. Desa Damparar	200,000,000		200,000,000	0.00	-	-	-	
	Rehabilitasi Jaringan Irigasi D.I.R. Desa Teluk Timbau	198,000,000		198,000,000	0.00	-	-	-	
	Rehabilitasi Jaringan Irigasi D.I.R. Desa Lehai	198,000,000		198,000,000	0.00	-	-	-	
	Rehabilitasi Jaringan Irigasi D.I.R. Desa Mangkatir	198,000,000		198,000,000	0.00	-	-	-	
	Rehabilitasi Jaringan Irigasi D.I.R. Desa Ranga Ilunc	196,000,000		196,000,000	0.00	-	-	-	
	Rehabilitasi Jaringan Irigasi D.I.R. Desa Rantau Kuianc	200,000,000		200,000,000	0.00	-	-	-	
320	Peningkatan Fungsi Jaringan Irigasi yang telah dibangun (Swakelola)	300,000,000		300,000,000	100.00	0.15	300,000,000	100.00	
321	Pengelolaan Kegiatan Bidang Sumber Daya Air	240,000,000		240,000,000	37.68	0.04	90,440,674	37.68	
322	Optimalisasi Kegiatan Rehabilitasi Jaringan Irigasi dan Rawa	150,000,000		150,000,000	0.00	-	-	-	
323	Kegiatan Evaluasi Pembinaan Jaringan Irigasi Perkumpulan Petani Pemakai Air (P3A)	50,000,000		50,000,000	64.59	0.02	32,295,000	64.59	
324	Inventarisasi Jaringan Irigasi dan Rawa tersebar di 6 Kecamatan (Swakelola)	135,000,000		135,000,000	100.00	0.07	135,000,000	100.00	
325	Peningkatan Jaringan Irigasi dan Rawa	4,974,000,000		4,974,000,000	3.78	0.09	188,100,000	3.78	
	Peningkatan Jaringan Irigasi D.I.R. Desa Baba	250,000,000		250,000,000	0.00	-	-	-	
	Peningkatan Jaringan Irigasi D.I.R. Tabak Kanilan	692,000,000		692,000,000	0.00	-	-	-	
	Peningkatan Jaringan Irigasi D.I.R. Desa Leha	300,000,000		300,000,000	0.00	-	-	-	
	Peningkatan Jaringan Irigasi D.I.R. Desa Teluk Betung	350,000,000		350,000,000	0.00	-	-	-	
	Peningkatan Jaringan Irigasi D.I.R. Desa Pendang	300,000,000		300,000,000	0.00	-	-	-	
	Peningkatan Jaringan Irigasi D.I.R. Desa Muka Haji	300,000,000		300,000,000	0.00	-	-	-	
	Peningkatan Jaringan Irigasi D.I.R. Desa Teluk Telaga	300,000,000		300,000,000	0.00	-	-	-	
	Peningkatan Jaringan Irigasi D.I.R. Desa Tanjung Jawa	330,000,000		330,000,000	0.00	-	-	-	
	Peningkatan Jaringan Irigasi D.I.R. Desa Teluk Timbau	680,000,000		680,000,000	0.00	-	-	-	
	Peningkatan Jaringan Irigasi D.I.R. Desa Mangkatir	680,000,000		680,000,000	0.00	-	-	-	
	Peningkatan Jaringan Irigasi D.I.R. Desa Talio	330,000,000		330,000,000	0.00	-	-	-	
	Peningkatan Jaringan Irigasi D.I.R. Desa Rantau Bahuan	462,000,000		462,000,000	0.00	-	-	-	

326	Optimalisasi Pelaksanaan Kegiatan Peningkatan dan Pembangunan Jaringan Irigasi dan Rawa	100,000,000		100,000,000	19.22	0.01	19,215,000	19.22	
327	Pembangunan Sarana dan Prasarana Air Bersih Pedesaan	1,265,000,000		1,265,000,000	2.72	0.02	34,470,000	2.72	
	Lanjutan Rehab Fisik Kantor Pelayanan PDAM Pandang	50,000,000		50,000,000	0.00	-	-	-	
	Penunjang Kegiatan Pembangunan IPA Desa Baru (Pengadaan dan Pemasangan Jaringan dan SP)	1,000,000,000		1,000,000,000	0.00	-	-	-	
	Lanjutan Sarana Air Bersih (STBM) di Desa Kayumbar	115,000,000		115,000,000	0.00	-	-	-	
	Pembuatan Sumur Gali dan Sumur Bor di Desa Lembeng (Lembeng Dalam	100,000,000		100,000,000	0.00	-	-	-	
328	Pembangunan Sarana dan Prasarana Air Bersih Perkotaan	3,700,000,000		3,700,000,000	8.04	0.15	297,605,520	8.04	
	Penyusunan Master Plan Air Bersih Kota Buntok	700,000,000		700,000,000	0.00	-	-	-	
	Rencana Pengembangan Usaha (Corporate Plan) PDAM Kota Buntok	400,000,000		400,000,000	0.00	-	-	-	
	Penyusunan Dokumen Business Plan PDAM Kota Buntok	500,000,000		500,000,000	0.00	-	-	-	
	Penyusunan Rencana Induk Sistem Penyediaan Air Minum Kab. Babel (2017-2031)	1,400,000,000		1,400,000,000	0.00	-	-	-	
	Pengadaan Pompa PDAM 100 l/dtk & Washou	600,000,000		600,000,000	0.00	-	-	-	
	Pengadaan dan Pembangunan Ponton Untuk Pompa Intake PDAM Kota Buntok	100,000,000		100,000,000	0.00	-	-	-	
329	Pembinaan SPAM Pedesaan	150,000,000		150,000,000	3.33	0.00	5,000,000	3.33	
330	Pengelolaan Kegiatan Pamsimas	100,000,000		100,000,000	4.00	0.00	4,000,000	4.00	
331	Peningkatan Pengelolaan Kegiatan DAK Air Minum Tahun 2017	100,000,000		100,000,000	0.00	-	-	-	
332	Pengadaan dan Pemasangan Jaringan di IKK Patas	296,000,000		296,000,000	0.00	-	-	-	
333	Pembangunan IPA 10 Ltr/Detik di Desa Talio	3,200,000,000		3,200,000,000	0.00	-	-	-	
334	Pembuatan Prasarana Sanitasi	4,946,707,000		4,946,707,000	0.00	-	-	-	
	Pembangunan IPAL Komunal Perpipa 1 Kecamatan Dusun Selata	480,000,000		480,000,000	0.00	-	-	-	
	Pembangunan IPAL Komunal Perpipa 2 Kecamatan Dusun Selata	480,000,000		480,000,000	0.00	-	-	-	
	Pembangunan IPAL Komunal Perpipa Desa Danau Sade	480,000,000		480,000,000	0.00	-	-	-	
	Pembangunan IPAL Komunal Perpipa Desa Muara Talang	480,000,000		480,000,000	0.00	-	-	-	
	Pembangunan IPAL Komunal Perpipa Kecamatan Jenama	480,000,000		480,000,000	0.00	-	-	-	
	Pembangunan IPAL Komunal Perpipa 3 Kecamatan Dusun Selata	480,000,000		480,000,000	0.00	-	-	-	
	Pembangunan IPAL Komunal Perpipa 4 Kecamatan Dusun Selata	480,000,000		480,000,000	0.00	-	-	-	
	Pembangunan IPAL Komunal Perpipa 5 Kecamatan Dusun Selata	478,200,000		478,200,000	0.00	-	-	-	
	Penambahan SR IPAL Sanimas Desa Pamait Kecamatan Dusun Selata	360,000,000		360,000,000	0.00	-	-	-	
	Penambahan SR IPAL Sanimas Jl. H. Indar Kecamatan Dusun Selata	360,000,000		360,000,000	0.00	-	-	-	
	Penambahan SR IPAL Komunal Sepakat III Kecamatan Dusun Selata	144,000,000		144,000,000	0.00	-	-	-	
	Penambahan SR IPAL Komunal Desa Bintang Kurung Kecamatan Karau Kual	244,507,000		244,507,000	0.00	-	-	-	
335	Peningkatan Pengelolaan Kegiatan DAK Sanitasi	200,000,000		200,000,000	40.01	0.04	80,015,100	40.01	
336	Prasarana Drainase Lingkungan	550,000,000		550,000,000	10.90	0.03	59,970,000	10.90	
	Pembuatan Drainase Kelurahan Pandang	150,000,000		150,000,000	0.00	-	-	-	
	Pembuatan Drainase Lingkungan Komplek PERUMDA RT. 47 Jl. Padat Karya Buntok	200,000,000		200,000,000	0.00	-	-	-	
	Pembangunan Drainase Lingkungan Jl. Pelita IV RT.36 RW.04	200,000,000		200,000,000	0.00	-	-	-	
337	Prasarana Jalan Lingkungan	2,255,000,000		2,255,000,000	13.73	0.15	309,630,000	13.73	
	Peningkatan Jalan Gang Desa di Desa Dangka	100,000,000		100,000,000	0.00	-	-	-	
	Lanjutan Pembangunan Jalan Lingkungan Gg. Amin RT.37 Kel. Buntok Kota	100,000,000		100,000,000	0.00	-	-	-	
	Peningkatan Jalan Lingkungan Gg. Kenari Jl. Kaladan Kelurahan Hilir Sper	100,000,000		100,000,000	0.00	-	-	-	
	Peningkatan Jalan Lingkungan Gg. Mulya 2 Jl. AMD Kelurahan Buntok Kota	100,000,000		100,000,000	0.00	-	-	-	
	Perbaikan Jalan Kamaja RT. 33 di Kelurahan Buntok Kota	25,000,000		25,000,000	0.00	-	-	-	
	Peningkatan Jalan Perumnas II Desa Sababilah	100,000,000		100,000,000	0.00	-	-	-	
	Jalan Titian Beton di Desa Kalanis	100,000,000		100,000,000	0.00	-	-	-	

	Rehab Fisik Jalan Gang Cor Beton dan Pembuatan Saluran Drainase Lingkungan	100,000,000		100,000,000	0.00	-	-	-	
	<i>Perumahan Penduduk di Kelurahan Monekatir</i>								
	Lanjutan Gang Mufakat RT. 16 Kelurahan Rantau Kujang	100,000,000		100,000,000	0.00	-	-	-	
	Pembuatan Gang Titian Kayu Warga RT. 18 di Kelurahan Rantau Kujang	100,000,000		100,000,000	0.00	-	-	-	
	Pembuatan Jalan Gang Baru di Lingkungan Perumahan Warga RT. 08 di Kelurahan	130,000,000		130,000,000	0.00	-	-	-	
	Peningkatan Jalan Lingkungan Gang Biawan RT. 43 Kelurahan Buntok Kota	100,000,000		100,000,000	0.00	-	-	-	
	Lanjutan Gang Sabilal RT. 7 di Kelurahan Rantau Kujang	100,000,000		100,000,000	0.00	-	-	-	
	Lanjutan Gang Arrahman RT. 8 Kelurahan Rantau Kujang	100,000,000		100,000,000	0.00	-	-	-	
	Lanjutan Peningkatan Jalan Lingkungan Mako Polres Barsel	550,000,000		550,000,000	0.00	-	-	-	
	Peningkatan Jalan Lingkungan Menuju SMA 1 Jenamas Kel. Rantau Kujang	150,000,000		150,000,000	0.00	-	-	-	
	Peningkatan Jalan Lingkungan Gg. Sarunai I & II	100,000,000		100,000,000	0.00	-	-	-	
	Peningkatan Jalan Lingkungan RT.02 Kel.Mengkatip	100,000,000		100,000,000	0.00	-	-	-	
338	Pengelolaan Kegiatan Bidang Cipta Karya	275,000,000		275,000,000	37.29	0.05	102,556,100	37.29	
339	Survey/Perencanaan dan Pengawasan Kegiatan Bidang Cipta Karya Tahun 2017	250,000,000		250,000,000	54.36	0.07	135,898,000	54.36	
340	Kegiatan Pemilihan Duta Sanitasi dan LPS	30,000,000		30,000,000	0.00	-	-	-	
341	Kegiatan Pelaksanaan PPSP Tahun 2017	50,000,000		50,000,000	58.00	0.01	29,000,000	58.00	
342	Pengelolaan Kegiatan Sanimas	65,000,000		65,000,000	30.77	0.01	20,000,000	30.77	
343	Pelayanan Perijinan IUJK dan Penediaan Administrasi Jasa Konstruksi	150,000,000		150,000,000	54.22	0.04	81,330,000	54.22	
344	Sosialisasi Jasa Konstruksi	100,000,000		100,000,000	0.00	-	-	-	
345	Diseminasi Regulasi Jasa Konstruksi	50,000,000		50,000,000	78.94	0.02	39,468,000	78.94	
346	Pengelolaan Bidang Bina Jasa Konstruksi	150,000,000		150,000,000	36.75	0.03	55,130,750	36.75	
347	Pengelolaan Bina Teknik / Bina Program	300,000,000		300,000,000	21.72	0.03	65,158,500	21.72	
348	Penyediaan Jasa Pelayanan Panitia Penerima Hasil Pekerjaan (PPHP)	250,000,000		250,000,000	5.41	0.01	13,533,000	5.41	
349	Pembinaan, Evaluasi dan Monitoring	100,000,000		100,000,000	0.00	-	-	-	
350	Penyusunan Basic Price	150,000,000		150,000,000	50.00	0.04	75,000,000	50.00	
351	Penyusunan Pelaporan e-Monitoring DAK	100,000,000		100,000,000	28.75	0.01	28,750,000	28.75	
352	Penyusunan Laporan Realisasi Fisik dan Keuangan	100,000,000		100,000,000	38.85	0.02	38,853,000	38.85	
353	Survey/Perencanaan Pembangunan, Peningkatan dan Pemeliharaan Jalan dan Jembatan TA. 2017	300,000,000		300,000,000	45.60	0.07	136,800,000	45.60	
354	Kegiatan Penataan Ruang Wilayah Kabupaten	3,405,000,000		3,405,000,000	6.71	0.11	228,640,000	6.71	DINAS PEKERJAAN
	Penyusunan KAK/RAB Jasa Konsultansi (swakelola)	40,000,000		40,000,000	0.00	-	-	-	UMUM & PR
	Penyusunan Rencana Detail Tata Ruang Kawasan Sababilah	500,000,000		500,000,000	0.00	-	-	-	
	Review RDTR dan Peraturan Zonasi Kota Buntok	500,000,000		500,000,000	0.00	-	-	-	4,100,000,000
	Survey dan Pemetaan Kota Buntok	200,000,000		200,000,000	0.00	-	-	-	
	Survey dan Pemetaan Kawasan Agropolitan	200,000,000		200,000,000	0.00	-	-	-	405,038,502
	Survey dan Pemetaan Kawasan Sababilah	200,000,000		200,000,000	0.00	-	-	-	
	Penyusunan Kajian Lingkungan Hidup Strategis (KLHS) RDTR Kota Buntok	100,000,000		100,000,000	0.00	-	-	-	
	Penyusunan Kajian Lingkungan Hidup Strategis (KLHS) Kawasan Sababilah	100,000,000		100,000,000	0.00	-	-	-	
	Penyusunan Rencana Induk Jaringan Jalan di Kecamatan Dusun Selatar	320,000,000		320,000,000	0.00	-	-	-	
	Penyusunan Rencana Induk Jaringan Jalan di Kecamatan Gunung Bintang Awai	300,000,000		300,000,000	0.00	-	-	-	
	Penyusunan AMDAL Jaringan Jalan Kecamatan G.B. Awai dan DS. Utara	945,000,000		945,000,000	0.00	-	-	-	
355	Kegiatan Penataan Ruang Kota dan Kawasan (Penataan Kawasan Tepi Sungai)	120,000,000		120,000,000	0.00	-	-	-	
356	Kegiatan Publikasi dan Sosialisasi Produk Hukum Penataan Ruang	50,000,000		50,000,000	97.86	0.02	48,928,000	97.86	
357	Kegiatan Sosialisasi dan Publikasi Lomba Tata Ruang	75,000,000		75,000,000	0.00	-	-	-	
358	Kegiatan Pengendalian Ruang Kota dan Kawasan	100,000,000		100,000,000	0.00	-	-	-	

359	Kegiatan Publikasi dan Sosialisasi Penataan Ruang	100,000,000		100,000,000	19.16	0.01	19,163,500	19.16	
360	Pengelolaan Bidang Penataan Ruang	250,000,000		250,000,000	43.32	0.05	108,307,002	43.32	
	Belanja Tidak Langsung	6,321,482,760		6,321,482,760	18.68		1,180,746,645	18.68	DINAS PERUMAHAN KAWASAN & PP
361	Penyediaan jasa surat menyurat	3,000,000		3,000,000	37.33	0.00	1,120,000	37.33	
362	Penyediaan jasa komunikasi, sumber daya air dan listrik	877,300,000		877,300,000	32.85	0.14	288,226,246	32.85	12,199,978,950
363	Penyediaan barang cetakan dan penggandaan	28,250,000		28,250,000	51.26	0.01	14,480,000	51.26	
364	Penyediaan komponen instalasi listrik/penerangan bangunan kantor	6,000,000		6,000,000	20.42	0.00	1,225,000	20.42	1,579,634,107
365	Penyediaan peralatan dan perlengkapan kantor	61,800,000		61,800,000	77.35	0.02	47,800,000	77.35	
366	Penyediaan bahan bacaan dan peraturan perundang-undangan	40,000,000		40,000,000	8.00	0.00	3,200,000	8.00	
367	Penyediaan makanan dan minuman	128,000,000		128,000,000	30.31	0.02	38,800,000	30.31	
368	Rapat-rapat koordinasi dan konsultasi ke luar daerah	80,000,000		80,000,000	86.94	0.03	69,548,510	86.94	
369	Tim Monitoring, Pembinaan dan Evaluasi Dalam Daerah	60,000,000		60,000,000	47.50	0.01	28,502,000	47.50	
370	Administrasi Kantor Belanja Bahan Pakai Habis	56,141,000		56,141,000	26.72	0.01	15,000,000	26.72	
371	Penyediaan jasa administrasi keuangan	310,750,000		310,750,000	26.28	0.04	81,650,000	26.28	
372	Penyediaan Jasa Pelayanan dan Administrasi Pengadaan Barang/Jasa	65,787,950		65,787,950	4.26	0.00	2,800,000	4.26	
373	Penataan Halaman Kantor DPKF	100,000,000		100,000,000	0.00	-	-	-	
374	Penyediaan Jasa Pemeliharaan Perawatan Kendaraan Dinas/Operasional	35,030,000		35,030,000	59.26	0.01	20,760,000	59.26	
375	Pengadaan pakaian dinas beserta perlengkapannya	64,020,000		64,020,000	100.00	0.03	64,020,000	100.00	
376	Pendidikan dan pelatihan formal	50,000,000		50,000,000	55.18	0.01	27,591,000	55.18	
377	Penyusunan RKA, Renja, Lakip dan LPPD	11,650,000		11,650,000	100.00	0.01	11,650,000	100.00	
378	Penyusunan ANJAB ABK dan SOP	10,750,000		10,750,000	0.00	-	-	-	
379	Kegiatan peningkatan Prasarana dan Sarana Umum (PSU) kawasa	300,000,000		300,000,000	0.00	-	-	-	
380	Survey dan Perencanaan Pemakamar	30,000,000		30,000,000	100.00	0.01	30,000,000	100.00	
381	Peningkatan Kapasitas Pengelolaan Penataan dan Pemeliharaan Makam	368,000,000		368,000,000	24.55	0.04	90,330,000	24.55	
382	Pembangunan Ruang Tunggu Pelawat Makam Muslimin Desa Sababilah	75,000,000		75,000,000	0.00	-	-	-	
383	Pembangunan Siring Makam Khusnul Khatimah Raut Buntok	100,000,000		100,000,000	0.00	-	-	-	
384	Perbaikan Jalan ke Kuburan Kristen dan Katolik Rt. 02 Desa Bopak Kali	75,000,000		75,000,000	0.00	-	-	-	
385	Penataan Kuburan Muslimin Gang Kusuma Jl. RA. Kartini Buntok	100,000,000		100,000,000	0.00	-	-	-	
386	Pembuatan Paqar Komplek Pemakaman Umum Desa Madar	85,000,000		85,000,000	0.00	-	-	-	
387	Pembangunan Makam Muslimin Jl. Karana Paci Kel. Hilir Sper Buntok	70,000,000		70,000,000	0.00	-	-	-	
388	Pembuatan Ruang Tunggu Pelawat TPU Desa Tetei Lanar	50,000,000		50,000,000	0.00	-	-	-	
389	Pembuatan Ruang Tunggu Pelawat TPU Desa Hulu Tampanc	50,000,000		50,000,000	0.00	-	-	-	
390	Pembuatan Ruang Tunggu Pelawat TPU Bulu Desa Nauri	50,000,000		50,000,000	0.00	-	-	-	
391	Pembuatan Siring Paqar Kuburan TPU Sei Paker	100,000,000		100,000,000	0.00	-	-	-	
392	Pembuatan Paqar Kuburan Muslimin Rt. 10 Desa Dampara	100,000,000		100,000,000	0.00	-	-	-	
393	Pembuatan Paqar Makam Katolik Desa Talio	125,000,000		125,000,000	0.00	-	-	-	
394	Pembuatan Paqar Kuburan Muslimin Desa Talic	75,000,000		75,000,000	0.00	-	-	-	
395	Pembuatan Siring Paqar Kuburan Muslimin Aرسال Rt. 02 Kel. Mangkatir	100,000,000		100,000,000	0.00	-	-	-	
396	Survey dan Perencanaan Pembangunan Peningkatan Kualitas PSU Permukiman Perkotaan dan Drainase Kawasan (Konsultan)	175,000,000		175,000,000	0.00	-	-	-	
397	Pengawasan Kegiatan Pembangunan Peningkatan Kualitas PSU Permukiman Perkotaan dan Drainase Kawasan (Konsultan)	175,000,000		175,000,000	0.00	-	-	-	
398	Pembangunan Jalan Lingkungan Ga. Kenanga Rt. 06 Rw. 01 Kel. Jelapa	100,000,000		100,000,000	0.00	-	-	-	
399	Pembangunan Jalan Lingkungan Ga. Pantai Rt. 08 Rw. 02 Kel. Jelapa	100,000,000		100,000,000	0.00	-	-	-	

400	Peningkatan Jalan Lingkungan Gg. Permata Kel. Jelapat	100,000,000		100,000,000	0.00	-	-	-		
401	Pembangunan Jalan Lingkungan Gg. Bersama I Jl. Kartini Kel. Hilir Spes	100,000,000		100,000,000	0.00	-	-	-		
402	Pembangunan Jalan Lingkungan Gg. Palapa II Jl. Kaladan II Kel. Hilir Spes	100,000,000		100,000,000	0.00	-	-	-		
403	Peningkatan Jalan Lingkungan Gg. Lisman Anas Rt. 19 Kel. Hilir Spes	100,000,000		100,000,000	0.00	-	-	-		
404	Peningkatan Jalan Lingkungan Gg. Jari - jari Jl. Pelita IV Rt. 36 Rw. 04 Kel. Buntok Kota	100,000,000		100,000,000	0.00	-	-	-		
405	Peningkatan Jalan Lingkungan Gg. Barito Raya Rt. 36 Rw. 04 Jl. Pelita IV Kel. Buntok Kota	100,000,000		100,000,000	0.00	-	-	-		
406	Peningkatan Jalan Lingkungan Gg. Santika Rt. 02 Kel. Hilir Spes	100,000,000		100,000,000	0.00	-	-	-		
407	Peningkatan Jalan Lingkungan (Rehab Titian Ulin) Gg. Anggrek I tembus Gg. Keanakuran Rt. 10 Kel. Buntok Kota	100,000,000		100,000,000	0.00	-	-	-		
408	Peningkatan Jalan Lingkungan Gg. Sadariah Rt. 32 Kel. Buntok Kota	100,000,000		100,000,000	0.00	-	-	-		
409	Peningkatan Jalan Lingkungan Gg. Palapa I Jl. Kaladan Buntok	100,000,000		100,000,000	0.00	-	-	-		
410	Peningkatan Jalan Lingkungan Gg. Gotik Jl. Kh. Dewantara Rt. 15 Kel. Hilir Spes	100,000,000		100,000,000	0.00	-	-	-		
411	Peningkatan Jalan Lingkungan Gg. Raiawali Jl. AMD I Buntok	100,000,000		100,000,000	0.00	-	-	-		
412	Peningkatan Jalan Lingkungan Gg. Perumahan Rt. 47 Buntok	100,000,000		100,000,000	0.00	-	-	-		
413	Pembangunan Jalan Lingkungan Gg. Sepakat Rt. 41 Rw. 05 Buntok	100,000,000		100,000,000	0.00	-	-	-		
414	Peningkatan Jalan Lingkungan Gg. Palapa VI Jl. Kaladan Buntok	100,000,000		100,000,000	0.00	-	-	-		
415	Peningkatan Jalan Lingkungan Gg. Tani Makmur II Rt. 42 Buntok	100,000,000		100,000,000	0.00	-	-	-		
416	Peningkatan Jalan Lingkungan Gg. Inpres Rt. 06 Rw. 01 Kel. Jelapat	100,000,000		100,000,000	0.00	-	-	-		
417	Peningkatan Jalan Lingkungan Gg. Dawid Kirani Jl. Pelita IV Buntok	100,000,000		100,000,000	0.00	-	-	-		
418	Peningkatan Jalan Lingkungan Gg. Rininga Jl. Danang Radar Buntok	100,000,000		100,000,000	0.00	-	-	-		
419	Peningkatan Jalan Lingkungan Gg. Ibunda VI Jl. Ibunda Buntok	100,000,000		100,000,000	0.00	-	-	-		
420	Peningkatan Jalan Lingkungan Gg. Penerangan Jl. Pelita IV Buntok	100,000,000		100,000,000	0.00	-	-	-		
421	Pembangunan Gg. Nansarunai Rt. 15 Rw. 02 Jl. Panglima Batur Jl. Ibunda Buntok	100,000,000		100,000,000	0.00	-	-	-		
422	Peningkatan Jalan Lingkungan Gg. Beringin Jl. Pelita Raya Buntok	100,000,000		100,000,000	0.00	-	-	-		
423	Pembangunan Jalan Lingkungan Gg. Purnama A3 Kel. Hilir Spes	200,000,000		200,000,000	0.00	-	-	-		
424	Pembangunan Jalan Lingkungan Gg. Titian Jelapat Uluun Rt. 02 Kel. Jelapat	100,000,000		100,000,000	0.00	-	-	-		
425	Pembangunan Jalan Lingkungan Gg. Pajar Jl. Asam Rt. 42 Rw. 04 Buntok	100,000,000		100,000,000	0.00	-	-	-		
426	Pembangunan Jalan Lingkungan Gg. Maranatha Jl. Pahlawan Buntok	75,000,000		75,000,000	0.00	-	-	-		
427	Pembangunan Jalan Lingkungan Gg. Melati Jl. Pembangunan Buntok	150,000,000		150,000,000	0.00	-	-	-		
428	Rehabilitasi RTLH di Kec. Dusun Selatan (Swakelola)	500,000,000		500,000,000	0.00	-	-	-		
429	Kegiatan Bantuan Stimulan Perumahan Swadaya (BSPS) Pendamping DAK	450,000,000		450,000,000	0.00	-	-	-		
430	Penanganan Kawasan Kumuh Jl. Jelapat Kelurahan Jelapat	150,000,000		150,000,000	0.00	-	-	-		
431	Penanganan Kawasan Kumuh Jl. Veteran Kelurahan Buntok Kota	150,000,000		150,000,000	0.00	-	-	-		
432	Pendataan dan Inventarisasi Jalan Lingkungan di Kota Buntok	150,000,000		150,000,000	0.00	-	-	-		
433	Peningkatan Kapasitas pemeliharaan ruang terbuka hijau	1,118,000,000		1,118,000,000	25.99	0.14	290,609,800	25.99		
434	Peningkatan Kapasitas pemeliharaan Peralatan ruang terbuka hijau	150,000,000		150,000,000	7.67	0.01	11,500,000	7.67		
435	Peningkatan Kapasitas Penertiban kawasan RTH	50,000,000		50,000,000	32.00	0.01	16,000,000	32.00		
436	Penataan taman Median Jalan di Buntok Kec. Dusun Selatar	50,000,000		50,000,000	0.00	-	-	-		
437	Pengadaan Bibit Tanaman Hias/Tanaman Langka	50,000,000		50,000,000	0.00	-	-	-		
438	Penataan dan Pemeliharaan lampu PJU Kota Buntok dan sekitarnya	585,500,000		585,500,000	41.07	0.12	240,492,357	41.07		
439	Pengadaan Truk Tangga Hidrolik PJU	900,000,000		900,000,000	0.00	-	-	-		
440	Peningkatan Pelayanan Bidang Perumahan dan Pemukiman	330,000,000		330,000,000	46.81	0.08	154,457,594	46.81		
441	Peningkatan SDM Bidang Perumahan	100,000,000		100,000,000	29.87	0.01	29,871,600	29.87		

442	Pengadaan Kendaraan Operasional Bidang Perumahan dan Pemukiman	150,000,000		150,000,000	0.00	-	-	-	
	Belanja Tidak Langsung (Kesbangpol)	2,380,804,040		2,380,804,040	31.00		737,941,599	31.00	KESBANGPOL
443	Penyediaan jasa surat menyurat	3,000,000		3,000,000	15.00	0.00	450,000	15.00	1,679,910,300
444	Penyediaan jasa komunikasi, sumber daya air dan listrik	30,080,300		30,080,300	32.92	0.00	9,901,944	32.92	
445	Honorarium Pengelola keuangan	104,180,000		104,180,000	31.00	0.02	32,300,000	31.00	1,076,603,342
446	Penyediaan alat tulis kantor	20,000,000		20,000,000	50.51	0.00	10,101,000	50.51	
447	Penyediaan barang cetakan dan pengandaar	20,000,000		20,000,000	41.25	0.00	8,250,000	41.25	
448	Penyediaan komponen instalasi listrik/penerangan bangunan kantor	1,000,000		1,000,000	0.00	-	-	-	
449	Penyediaan peralatan rumah tangga	2,000,000		2,000,000	25.00	0.00	500,000	25.00	
450	Penyediaan bahan bacaan dan peraturan perundang-undangan	13,000,000		13,000,000	27.38	0.00	3,560,000	27.38	
451	Penyediaan makanan dan minuman	36,000,000		36,000,000	41.67	0.01	15,000,000	41.67	
452	Rapat-rapat koordinasi dan konsultasi ke luar daerah	100,000,000		100,000,000	99.81	0.05	99,812,500	99.81	
453	Pembinaan, Monitoring dan Evaluasi dalam Daerah	100,000,000		100,000,000	99.16	0.05	99,164,500	99.16	
454	Penyediaan Jasa Peningkatan Badan Kesbang dan Politik	101,770,000		101,770,000	41.39	0.02	42,125,000	41.39	
455	Penyediaan Konsumsi Rapat	7,000,000		7,000,000	73.43	0.00	5,140,000	73.43	
456	Penyusunan Biaya Penyusunan Bahan Laporan	11,050,000		11,050,000	19.46	0.00	2,150,000	19.46	
457	Pemeliharaan Rutin/Berkala Gedung Kantor	2,000,000		2,000,000	100.00	0.00	2,000,000	100.00	
458	Pemeliharaan Rutin/Berkala kendaraan Dinas/Operasional	10,000,000		10,000,000	99.72	0.00	9,971,976	99.72	
459	Pemeliharaan rutin/berkala perlengkapan gedung kantor	2,000,000		2,000,000	25.00	0.00	500,000	25.00	
460	Pemeliharaan rutin/berkala Komputer	6,000,000		6,000,000	26.25	0.00	1,575,000	26.25	
461	Pengadaan AC	6,500,000		6,500,000	0.00	-	-	-	
462	Diklat Pemantapan Wawasan Kebangsaan	45,000,000		45,000,000	49.93	0.01	22,469,222	49.93	
463	Sarasehan Pembauran akan Nilai Budaya Bangsa	45,000,000		45,000,000	24.92	0.01	11,216,000	24.92	
464	Sarasehan Peningkatan Kesadaran Bela Negara	40,000,000		40,000,000	41.92	0.01	16,766,800	41.92	
465	Pembinaan dan Pembentukan Forum Pembauran Kebangsaan (FPK)	30,000,000		30,000,000	74.82	0.01	22,444,800	74.82	
466	Pengembangan Operasional Dewan Pembina Forum Pembauran Kebangsaan (D- FPK)	25,000,000		25,000,000	68.88	0.01	17,220,000	68.88	
467	Pengembangan dan Pengawasan Sosial Ekonomi Kemasyarakatan	17,000,000		17,000,000	82.22	0.01	13,977,600	82.22	
468	Pengembangan dan Peningkatan Kapasitas Dewan Penasehat Forum Kerukunan Umat Beragama (DP-FKUB)	25,000,000		25,000,000	63.57	0.01	15,892,800	63.57	
469	Seminar tentang Pengamalan Pancasila dan Pancasila & Undang-Undang 1945	47,000,000		47,000,000	30.68	0.01	14,419,000	30.68	
470	Pengembangan Pusat Pendidikan Wawasan Kebangsaan (PPWK)	24,000,000		24,000,000	50.03	0.01	12,006,500	50.03	
471	Sinkronisasi dan Konsultasi Bidang Ketahanan Ideologi Bangsa	60,000,000		60,000,000	89.61	0.03	53,764,200	89.61	
472	Forum Peningkatan Kesadaran Bela Negara	32,800,000		32,800,000	63.09	0.01	20,692,000	63.09	
473	Pemantauan Orang Asing, NGO dan Lembaga Asing Lainnya	25,000,000		25,000,000	85.71	0.01	21,428,000	85.71	
474	Diklat Deteksi Dini dalam Upaya Stabilitas Daerah	48,450,000		48,450,000	99.96	0.02	48,431,200	99.96	
475	Pengembangan KOMINDA	67,000,000		67,000,000	54.76	0.02	36,690,000	54.76	
476	Pengembangan dan Peningkatan Kapasitas Dewan Penasehat Forum Kewaspadaan Dini Masyarakat (FKDM)	35,000,000		35,000,000	44.21	0.01	15,475,000	44.21	
477	Pengembangan dan Peningkatan Kapasitas Pencegahan dan Penangan Konflik	25,000,000		25,000,000	100.00	0.01	25,000,000	100.00	
478	Pengembangan Forum Kewaspadaan Dini Masyarakat (FKDM)	25,000,000		25,000,000	0.00	-	-	-	
479	Tim Terpadu Penanganan Gangguan Keamanan	20,000,000		20,000,000	86.85	0.01	17,370,000	86.85	
480	Pengembangan Operasional Pemantauan Pemilu	300,000,000		300,000,000	91.82	0.14	275,470,300	91.82	
481	Pengembangan Tim Verifikasi Partai Politik Peserta Pemilu	30,000,000		30,000,000	25.00	0.00	7,500,000	25.00	

482	Evaluasi Perkembangan Politik di Kab. Barito Selatan	36,000,000		36,000,000	76.11	0.01	27,398,000	76.11	
483	Penerbitan Buku Direktori Partai Politik di Kabupaten Barito Selatan	5,000,000		5,000,000	0.00	-	-	-	
484	Mengikuti Rapat-rapat Konsultasi/ Koordinasi Bidang Politik Kemasvarakatan	54,030,000		54,030,000	33.12	0.01	17,895,000	33.12	
485	Monitoring, Evaluasi dan Pelaporan Organisasi Kemasvarakatan	38,050,000		38,050,000	47.50	0.01	18,075,000	47.50	
486	Penerbitan Buku Direktori Ormas, LSM dan Lembaga Nirlaba Lainnya di Kab. Barito Selatan	5,000,000		5,000,000	50.00	0.00	2,500,000	50.00	
	Belanja Tidak Langsung (Satpol PP & PK)	7,993,695,920		7,993,695,920	30.30		2,422,214,928	30.30	SATPOL PP & PK
487	Penyediaan jasa surat menyurat	6,600,000		6,600,000	0.00	-	-	-	3,207,979,100
488	Penyediaan jasa komunikasi, sumber daya air dan listrik	46,500,000		46,500,000	14.03	0.00	6,525,000	14.03	
489	Penyediaan alat tulis kantor	13,399,700		13,399,700	22.43	0.00	3,005,000	22.43	1,140,309,700
490	Penyediaan barang cetakan dan pengandaar	6,000,000		6,000,000	40.69	0.00	2,441,300	40.69	
491	Penyediaan komponen instalasi listrik/penerangan bangunan kantor	5,000,000		5,000,000	0.00	-	-	-	
492	Penyediaan bahan bacaan dan peraturan perundang-undangan	12,000,000		12,000,000	0.00	-	-	-	
493	Penyediaan bahan logistik kantor	23,000,000		23,000,000	36.79	0.00	8,460,700	36.79	
494	Penyediaan makanan dan minuman	83,000,000		83,000,000	15.69	0.01	13,026,250	15.69	
495	Rapat-rapat koordinasi dan konsultasi ke luar daerah	103,000,000		103,000,000	59.43	0.03	61,208,400	59.43	
496	Pembinaan, Monitoring dan Evaluasi dalam Daerah	43,000,000		43,000,000	95.45	0.02	41,042,000	95.45	
497	Penyediaan jasa administrasi keuangan dan Pengurus Barang	115,200,000		115,200,000	23.59	0.01	27,171,000	23.59	
498	Peningkatan Kapasitas Satpol PP dan Pemadam Kebakaran	765,100,800		765,100,800	36.63	0.14	280,250,000	36.63	
499	Pengadaan Peralatan dan Perlengkapan Gedung Kantor	30,000,000		30,000,000	90.00	0.01	27,000,000	90.00	
500	Pemeliharaan Rutin/Berkala Gedung Kantor	15,000,000		15,000,000	93.33	0.01	14,000,000	93.33	
501	Pemeliharaan Rutin/Berkala kendaraan Dinas/Operasional	21,000,000		21,000,000	73.18	0.01	15,368,450	73.18	
502	Pemeliharaan Rutin/Berkala Peralatan Gedung kantor	10,000,000		10,000,000	0.00	-	-	-	
503	Pemeliharaan Rutin/Berkala Komputer	6,000,000		6,000,000	0.00	-	-	-	
504	Pengadaan Pakaian Dinas Satpol PP	67,900,000		67,900,000	95.29	0.03	64,700,000	95.29	
505	Pendidikan dan Pelatihan Non Formal	25,000,000		25,000,000	64.96	0.01	16,239,000	64.96	
506	Pembinaan Satpol PP di 6 Kecamatan	18,000,000		18,000,000	90.22	0.01	16,239,000	90.22	
507	Pembinaan Keanggotaan Satpol PP bagi Tenaga Kerja Kontral	320,200,000		320,200,000	25.10	0.04	80,358,000	25.10	
508	Pembinaan Anggota Linmas di Kab. Barito Selatan	20,000,000		20,000,000	0.00	-	-	-	
509	Pengamanan dan Pengawasan Logistik Pemilukada Kab. Barito Selatan	45,000,000		45,000,000	100.00	0.02	45,000,000	100.00	
510	Pengamanan Pelaksanaan Pemilukada Kab. Barito Selatan	25,000,000		25,000,000	100.00	0.01	25,000,000	100.00	
511	Pencegahan Dini dan Penanganan Korban Bencana Alam	381,829,600		381,829,600	32.61	0.06	124,512,000	32.61	
512	Pengembangan Pencegahan Bencana Alam dan Kebakaran	90,000,000		90,000,000	2.97	0.00	2,675,000	2.97	
513	Peningkatan Fasilitas Sarana dan Prasarana Pemadam	300,000,000		300,000,000	20.23	0.03	60,701,950	20.23	
514	Pengadaan Pakaian dan Perlengkapan Petugas Pemadam Kebakaran	52,000,000		52,000,000	92.50	0.02	48,100,000	92.50	
515	Peningkatan Pelayanan Kesiagaan Penanganan Bahaya Kebakaran	80,000,000		80,000,000	27.95	0.01	22,363,650	27.95	
516	Premi Asuransi Anggota Pemadam Kebakaran	50,000,000		50,000,000	0.00	-	-	-	
517	Pengadaan Sarana dan Prasarana Fasilitas Gedung Pemadam Kebakaran	160,000,000		160,000,000	53.81	0.04	86,100,000	53.81	
518	Penerbitan dan Pengawasan Kawasan Bebas Rokok	13,249,000		13,249,000	44.59	0.00	5,908,000	44.59	
519	Peningkatan Kapasitas Pengawasan IMB dan Tempat Usaha Sarang Burung Wale	13,000,000		13,000,000	0.00	-	-	-	
520	Peningkatan Kawasan PSK	12,000,000		12,000,000	0.00	-	-	-	
521	Peningkatan Kawasan Pedagang Kaki Lima	14,000,000		14,000,000	0.00	-	-	-	
522	Peningkatan Pengamanan Hari Besar Keagamaan	53,000,000		53,000,000	0.00	-	-	-	
523	Pendataan Pedagang Kaki Lima, PSK, Gepeng dan Anak Jalanan	10,000,000		10,000,000	0.00	-	-	-	

524	Penertiban dan Pengawasan Jalur Hijau	12,000,000		12,000,000	66.46	0.00	7,975,000	66.46	
525	Penertiban dan Pengawasan Ijin Galian C	18,000,000		18,000,000	36.43	0.00	6,557,000	36.43	
526	Penertiban dan Pengawasan Ijin Usaha Rumah Makan, Restoran, Hotel dan Tempat Hiburan	12,000,000		12,000,000	0.00	-	-	-	
527	Peningkatan Pengawasan Penyakit Masyarakat (Pekat)	11,000,000		11,000,000	0.00	-	-	-	
528	Sosialisasi Peraturan Daerah tentang Ketertiban Umum dan PPN	38,000,000		38,000,000	14.22	0.00	5,405,000	14.22	
529	Penvuluhan Masyarakat untuk Tertib dan Mentaati Perda	23,000,000		23,000,000	99.90	0.01	22,978,000	99.90	
530	Penyelidikan Pelaksanaan Perda / Perkada	40,000,000		40,000,000	0.00	-	-	-	
	Belanja Tidak Langsung (BPBD)	1,444,940,000		1,444,940,000	41.89		605,317,289	41.89	BPBD
531	Penyediaan jasa surat menyurat	3,500,000		3,500,000	24.86	0.00	870,000	24.86	1,119,644,200
532	Penyediaan jasa komunikasi, sumber daya air dan listrik	22,800,000		22,800,000	39.37	0.00	8,976,989	39.37	
533	Penyediaan Peralatan dan Perlengkapan Kantor	10,050,000		10,050,000	65.20	0.00	6,552,500	65.20	383,576,589
534	Penyediaan Jasa Administrasi Keuangan	83,500,000		83,500,000	24.97	0.01	20,850,000	24.97	
535	Penyediaan Petugas Keamanan, Kebersihan, Sopir dan Administrasi Kantor	57,124,000		57,124,000	41.58	0.01	23,750,000	41.58	
536	Penyediaan alat tulis kantor	24,650,000		24,650,000	50.82	0.01	12,527,000	50.82	
537	Penyediaan barang cetakan dan penggandaar	20,000,000		20,000,000	21.00	0.00	4,200,000	21.00	
538	Penyediaan komponen instalasi listrik/penerangan bangunan kantor	2,350,000		2,350,000	0.00	-	-	-	
539	Penyediaan Peralatan Rumah Tangga	4,000,000		4,000,000	0.00	-	-	-	
540	Penyediaan bahan bacaan dan peraturan perundang-undangan	6,000,000		6,000,000	0.00	-	-	-	
541	Penyediaan makanan dan minuman	49,976,000		49,976,000	21.50	0.01	10,744,800	21.50	
542	Rapat-rapat koordinasi dan konsultasi ke luar daerah	95,000,000		95,000,000	36.53	0.02	34,702,800	36.53	
543	Monitoring, Pendataan dan Evaluasi Dalam Daerah	75,000,000		75,000,000	60.47	0.02	45,354,000	60.47	
544	Pengadaan perlengkapan gedung kantor	16,655,000		16,655,000	0.00	-	-	-	
545	Pemeliharaan rutin/berkala gedung kantor	15,000,000		15,000,000	0.00	-	-	-	
546	Pemeliharaan rutin / berkala kendaraan Dinas / Operasiona	38,000,000		38,000,000	46.09	0.01	17,512,500	46.09	
547	Pengadaan pakaian khusus hari-hari tertentu	10,400,000		10,400,000	0.00	-	-	-	
548	Pendidikan dan pelatihan formal	53,000,000		53,000,000	0.00	-	-	-	
549	Penyusunan laporan capaian kinerja dan ikhtisar realisasi kinerja SKPD	51,264,200		51,264,200	81.17	0.02	41,610,000	81.17	
550	Penyusunan Laporan Keuangan Akhir Tahun	20,000,000		20,000,000	38.05	0.00	7,610,000	38.05	
551	Monitoring, Sosialisasi Kesiapsiagaan Dan Mitigasi	35,000,000		35,000,000	74.21	0.01	25,975,000	74.21	
552	Posko Siaga Bencana	125,900,000		125,900,000	10.70	0.01	13,470,000	10.70	
553	Sosialisasi Penanggulangan Bencana	33,575,000		33,575,000	11.99	0.00	4,025,000	11.99	
554	Pendataan Dampak Bencana	30,000,000		30,000,000	66.91	0.01	20,073,000	66.91	
555	Pertemuan Teknis Rehabilitas& Rekonstruksi Pasca Bencana	27,700,000		27,700,000	0.00	-	-	-	
556	Penyusunan Program Dan Rencana Rehabilitasi Dan Rekonstruksi	30,000,000		30,000,000	16.67	0.00	5,000,000	16.67	
557	Survei dan Pemetaan Daerah Rawan Bencana	25,000,000		25,000,000	55.85	0.01	13,962,000	55.85	
558	Pengadaan Logistik Tanggap Darura	85,000,000		85,000,000	20.05	0.01	17,042,000	20.05	
559	Mengarahkan Sumber Daya Manusia, Peralatan dan Logistik	69,200,000		69,200,000	70.48	0.02	48,769,000	70.48	
560	Peningkatan Kemampuan (Capacity building) Petugas dan Pendamping Sosial Pemberdayaan Fakir Miskin, KAT dan PMKS lainnya	61,570,000		61,570,000	35.50	0.01	21,855,000	35.50	DINAS SOSIAL &
561	Pelatihan Keterampilan Berusaha bagi Keluarga Miskin	16,200,000		16,200,000	53.12	0.00	8,605,000	53.12	PMDes
562	Pengadaan Sarana dan Prasarana Pendukung Usaha bagi Keluarga Miskin	62,707,600		62,707,600	4.27	0.00	2,680,000	4.27	
563	Pertemuan Teknis Pengelolaan Program Keluarga Harapan	60,202,200		60,202,200	42.24	0.01	25,430,000	42.24	666,050,600

564	Pelatihan Teknologi Tepat Guna (TTG) Bagi Kelompok Usaha Kerajinan/Industri Rumah Tangga	80,000,000		80,000,000	0.00	-	-	-		
565	Sinkronisasi Penanggulangan Kemiskinan di Perdesaan	20,000,000		20,000,000	74.25	0.01	14,850,000	74.25		194,480,000
566	Pelayanan dan Perlindungan Sosial, Hukum bagi Korban Eksploitasi, Perdagangan Perempuan dan Anak	12,000,000		12,000,000	29.17	0.00	3,500,000	29.17		
567	Pelatihan Keterampilan dan Praktek Belajar Kerja bagi Anak Terlantar Termasuk Anak Jalanan, Anak Cacat dan Anak Nekat	16,205,000		16,205,000	19.25	0.00	3,120,000	19.25		
568	Peningkatan Kualitas Pelayanan, Sarana dan Prasarana Rehabilitasi Kecejahteraan Sosial bagi DMKS	14,250,000		14,250,000	84.77	0.01	12,080,000	84.77		
569	Penanganan Masalah - masalah Strategis yang menyangkut Tanggap cepat Darurat dan Kejidian Luar Biasa	94,860,000		94,860,000	39.44	0.02	37,410,000	39.44		
570	Pembangunan sarana dan prasarana perawatan para penyandang cacat dan trauma	-		-	0.00	-	-	-		
571	Pendayagunaan para penyandang cacat dan eks trauma	-		-	0.00	-	-	-		
572	Pendidikan dan Pelatihan Keterampilan Berusaha bagi Eks Penyandang Penyakit Sosial	27,670,000		27,670,000	100.00	0.01	27,670,000	100.00		
573	Pengembangan Model Kelembagaan Perlindungan Sosial	16,849,000		16,849,000	19.29	0.00	3,250,000	19.29		
574	Penyelenggaraan Hari Pahlawan	83,527,000		83,527,000	0.00	-	-	-		
575	Peningkatan Pengelolaan Kegiatan Pos Yandu Lansia	14,000,000		14,000,000	64.29	0.00	9,000,000	64.29		
576	Pemeliharaan TMP. Abdi Kencana di Sababilih	33,000,000		33,000,000	68.18	0.01	22,500,000	68.18		
577	Pengadaan Sarana / Prasarana UEP Karanga Tarun	53,009,800		53,009,800	4.77	0.00	2,530,000	4.77		
JUMLAH BTL		322,199,494,674	-	322,199,494,674	27.45	16.81	88,458,916,195	27.45		
JUMLAH BL		203,893,005,950	-	203,893,005,950	8.37	3.25	17,074,546,097	8.37		
JUMLAH BTL + BL URUSAN WAJIB PELAYANAN DASA		526,092,500,624	-	526,092,500,624	20.06		105,533,462,292	20.06		

No.	Kegiatan	Pagu Anggaran (Rp.)			Realisasi				Permsihan	Unit yang Bertanggung Jawab
		Murni	Perubahan	Setelah Perubahan	Fisik		Keuangan			
					(%)	Ttb	Rp.	%		
1	2	3	4	5	6	7	8	9	10	11
II	Urusan Wajib Bukan Pelayanan Dasar									
	Belanja Tidak Langsung	3,942,863,600		3,942,863,600	22.66		893,258,396	22.66		Tenaga Kerja
1	Penyediaan jasa surat menyurat	3,000,000		3,000,000	50.00	0.00	1,500,000	50.00		
2	Penyediaan jasa komunikasi, sumber daya air dan listrik	40,000,000		40,000,000	27.99	0.03	11,197,336	27.99		1,594,900,300
3	Penyediaan jasa administrasi keuangan	134,200,000		134,200,000	21.46	0.08	28,800,000	21.46		
4	Penyediaan jasa Kebersihan Kantor	5,000,000		5,000,000	25.00	0.00	1,250,000	25.00		548,267,182
5	Penyediaan alat tulis kantor	61,123,100		61,123,100	24.91	0.04	15,227,755	24.91		

6	Penyediaan barang cetakan dan penggandaar	32,000,000		32,000,000	25.00	0.02	8,000,000	25.00		
7	Penyediaan komponen instalasi listrik/penerangan bangunan kantor	5,000,000		5,000,000	22.38	0.00	1,119,000	22.38		
8	Penyediaan bahan bacaan dan peraturan perundang-undangan	12,000,000		12,000,000	9.50	0.00	1,140,000	9.50		
9	Penyediaan makanan dan minuman	72,000,000		72,000,000	31.94	0.06	23,000,000	31.94		
10	Rapat-rapat koordinasi dan konsultasi ke luar daerah	125,000,000		125,000,000	28.52	0.09	35,655,000	28.52		
11	Monitoring, Pendataan dan Evaluasi Dalam Daerah	32,719,300		32,719,300	66.64	0.06	21,805,000	66.64		
12	Honorarium Non PNS	185,700,000		185,700,000	32.90	0.16	61,100,000	32.90		
13	Pengadaan Peralatan Kanto	30,000,000		30,000,000	0.00	-	-	0.00		
14	Pemeliharaan Rutin / Berkala Rumah Dinas	12,000,000		12,000,000	0.00	-	-	0.00		
15	Pemeliharaan Rutin / Berkala Gedung Kanto	40,000,000		40,000,000	0.00	-	-	0.00		
16	Rehabilitasi Sedang/Berat Kendaraan Dinas/Operasiona	30,000,000		30,000,000	20.00	0.02	6,000,000	20.00		
17	Pemeliharaan Rutin / Berkala Perlengkapan Gedung Kanto	20,000,000		20,000,000	25.00	0.01	5,000,000	25.00		
18	Pengadaan pakaian dinas beserta perlengkapannya	24,000,000		24,000,000	0.00	-	-	0.00		
19	Pendidikan dan pelatihan formal	35,000,000		35,000,000	80.99	0.08	28,346,000	80.99		
20	Penyusunan Laporan Keuangan Semester	18,415,500		18,415,500	0.00	-	-	0.00		
21	Pengadaan Bahan Materi Pendidikan dan Keterampilan Kerja	75,000,000		75,000,000	71.63	0.14	53,724,000	71.63		
22	Pendidikan dan Pelatihan Keterampilan bagi Pencari Kerja	108,750,000		108,750,000	67.13	0.19	73,006,000	67.13		
23	Pertemuan Teknis-teknis Ketenagakerjaan	30,000,000		30,000,000	6.37	0.01	1,910,000	6.37		
24	Pendataan Lembaga Latihan Swasta dan Pemerintah	10,000,000		10,000,000	0.00	-	-	0.00		
25	Penyusunan Informasi Bursa Kerja	35,000,000		35,000,000	39.87	0.04	13,955,000	39.87		
26	Penyebarluasan Informasi Bursa Tenaga Kerja	70,000,000		70,000,000	26.31	0.05	18,415,341	26.31		
27	Pengembangan Kelembagaan Produktivitas dan Pelatihan Kewirausahaan	49,300,000		49,300,000	99.72	0.13	49,160,100	99.72		
28	Surveilance Sertifikasi ISO 9001	65,000,000		65,000,000	9.23	0.02	6,000,000	9.23		
29	Sosialisasi Berbagai Peraturan Pelaksanaan Tentang Ketenagakerjaan	16,761,000		16,761,000	30.38	0.01	5,092,200	30.38		
30	Analisa Capaian dan Kinerja Program Kegiatar	18,622,400		18,622,400	48.28	0.02	8,991,200	48.28		
31	Penyusunan Dokumentasi Perencanaan	20,000,000		20,000,000	10.24	0.01	2,047,000	10.24		
32	Penetapan UMK/UMSK Sosialisasi dan Implementasi Peraturan Perundang-undangan Ketenagakerjaan	72,404,000		72,404,000	27.14	0.05	19,647,250	27.14		
33	Pengembangan Sistem Informasi Hubungan Industrial dan Jamsostel	23,456,000		23,456,000	25.09	0.02	5,884,000	25.09		
34	Pembentukan dan Peningkatan Kualitas Lembaga Kerjasama Bipartit dan Serikat Pekerja/Buruh	23,048,000		23,048,000	51.66	0.03	11,906,500	51.66		
35	Pembentukan Peraturan Perusahaan (PP) dan Perjanjian Kerja Bersama (PKB)	18,960,000		18,960,000	16.88	0.01	3,200,000	16.88		
36	Penyuluhan Penyelesaian Perselisihan Hubungan Industri Tingkat Perusahaan	24,800,000		24,800,000	52.89	0.03	13,116,000	52.89		
37	Perantaraan (Mediasi) Penyelesaian Perselisihan Hubungan Industri	16,641,000		16,641,000	78.56	0.03	13,072,500	78.56		
	Belanja Tidak Langsung	3,252,948,840		3,252,948,840	24.76		805,444,847	24.76		Komunikasi dan Informatika
38	Penyediaan jasa surat menyurat	7,500,000		7,500,000	33.33	0.01	2,500,000	33.33		
39	Penyediaan jasa komunikasi, sumber daya air dan listrik	12,000,000		12,000,000	25.31	0.01	3,037,028	25.31		3,323,465,800
40	Penyediaan jasa administrasi keuangan	104,000,000		104,000,000	40.87	0.11	42,500,000	40.87		
41	Penyediaan alat tulis kantor	19,000,000		19,000,000	33.40	0.02	6,345,800	33.40		578,121,346
42	Penyediaan barang cetakan dan penggandaar	7,500,000		7,500,000	33.33	0.01	2,500,000	33.33		
43	Penyediaan komponen instalasi listrik/penerangan bangunan kantor	7,500,000		7,500,000	66.66	0.01	4,999,453	66.66		
44	Penyediaan bahan bacaan dan peraturan perundang-undangan	7,500,000		7,500,000	54.00	0.01	4,050,000	54.00		
45	Penyediaan makanan dan minuman	35,000,000		35,000,000	46.57	0.04	16,300,000	46.57		
46	Rapat-rapat koordinasi dan konsultasi ke luar daerah	35,000,000		35,000,000	55.49	0.05	19,420,000	55.49		

47	Pembinaan, Monitoring dan Evaluasi dalam Daerah	35.000.000		35.000.000	99.97	0.09	34.991.000	99.97	
48	Honorarium Non PNS/PHTT	96.800.000		96.800.000	40.81	0.10	39.500.000	40.81	
49	Pengadaan Papan Plano Dinas	6.500.000		6.500.000	100.00	0.02	6.500.000	100.00	
50	Penyediaan Jasa Kebersihan Kantor	5.500.000		5.500.000	81.82	0.01	4.500.000	81.82	
51	Peningkatan Kapasitas Petugas Sandi dan Telekomunikasi	191.000.000		191.000.000	33.70	0.17	64.374.990	33.70	
52	Pemeliharaan rutin/berkala gedung kanto	7.500.000		7.500.000	100.00	0.02	7.500.000	100.00	
53	Pemeliharaan rutin/berkala peralatan gedung kanto	7.500.000		7.500.000	100.00	0.02	7.500.000	100.00	
54	Pemeliharaan Rutin / Berkala Peralatan Komputer, Alat Komunikasi Jaringan Internet dan alat Persandian	7.500.000		7.500.000	0.00	-	-	0.00	
55	Pembuatan Buku Selava Pandang Barito Selatar	35.000.000		35.000.000	0.00	-	-	0.00	
56	Pembuatan Buku Barito Selatan Dalam Foto	35.000.000		35.000.000	0.00	-	-	0.00	
57	Pembuatan Warta Bergambar / Kalende	35.000.000		35.000.000	0.00	-	-	0.00	
58	Pembuatan Tas / Paper Bac	25.000.000		25.000.000	0.00	-	-	0.00	
59	Pengadaan pakaian dinas beserta perlengkapannya	40.000.000		40.000.000	100.00	0.11	40.000.000	100.00	
60	Penyusunan Renja SKPD	6.250.000		6.250.000	0.00	-	-	0.00	
61	Penyusunan Laku SKPD	6.250.000		6.250.000	100.00	0.02	6.250.000	100.00	
62	Penyusunan IKKLPD SKPD	6.250.000		6.250.000	0.00	-	-	0.00	
63	Penyusunan RKA - DPA SKPD	6.250.000		6.250.000	100.00	0.02	6.250.000	100.00	
64	Penyusunan Analisis Jabatan (Aniab) SKPD	6.250.000		6.250.000	96.00	0.02	6.000.000	96.00	
65	Penyusunan Laporan Keuangan Akhir Tahun SKPD	6.250.000		6.250.000	0.00	-	-	0.00	
66	Konsultasi Domain, Hosting dan Langganan Internet Bid. Kominfo	165.742.100		165.742.100	6.76	0.03	11.200.000	6.76	
67	Penyusunan Berita Dinamis pada Web site Resmi Pemda Barse	20.000.000		20.000.000	0.00	-	-	0.00	
68	Pembaharuan Konten Web site Resmi Pemda Barse	30.000.000		30.000.000	0.00	-	-	0.00	
69	Sosialisasi dan Pembinaan Sumber Daya Komunikasi dan Informasi	21.500.000		21.500.000	17.19	0.01	3.695.000	17.19	
70	Peningkatan SDM Pengelola Web Site	30.576.700		30.576.700	99.93	0.08	30.556.000	99.93	
71	Pertemuan Teknis dan Konsultasi Bidang Kominfo	20.500.000		20.500.000	0.00	-	-	0.00	
72	Pembinaan Kelompok Sosial	17.500.000		17.500.000	64.98	0.03	11.371.000	64.98	
73	Penyampaian Informasi Pembangunan melalui Siaran Keliling	18.000.000		18.000.000	4.86	0.00	875.000	4.86	
74	Pembinaan dan Pengawasan TV Kabel	15.000.000		15.000.000	73.93	0.03	11.089.000	73.93	
75	Publikasi Pengembangan, Pemerintah dan Kegiatan Buati / Wakil Bupati	200.000.000		200.000.000	8.70	0.05	17.400.000	8.70	
76	Peningkatan Kapasitas Radio Batuah FM	90.000.000		90.000.000	42.33	0.10	38.100.000	42.33	
77	Pemeliharaan Radio Batuah FM	15.000.000		15.000.000	0.00	-	-	0.00	
78	Peliputan Kehumasan Dalam dan Luar Negeri	100.000.000		100.000.000	27.79	0.07	27.785.000	27.79	
79	Pembuatan Buku Kliping Berita	20.000.000		20.000.000	0.00	-	-	0.00	
80	Pengumpulan dan Pengolahan Data	15.000.000		15.000.000	0.00	-	-	0.00	
81	Pengembangan Sitem Database dan Pelaporan	15.000.000		15.000.000	0.00	-	-	0.00	
82	Pengembangan Teknologi data dan Informasi	15.000.000		15.000.000	69.63	0.03	10.445.000	69.63	
83	Pembinaan, Monitoring dan Pengawasan Jasa Pos Titipan dan Persandian	20.000.000		20.000.000	0.00	-	-	0.00	
84	Pertemuan Teknis dan Konsultasi Bidang Statistik dan Persandian	22.500.000		22.500.000	99.30	0.06	22.343.075	99.30	
85	Langganan Koran Pemerintah Daerah	200.000.000		200.000.000	0.00	-	-	0.00	
86	Pembinaan dan Pengendalian Orar	16.000.000		16.000.000	97.48	0.04	15.597.000	97.48	
87	Pembinaan, Pengawasan Telekomunikasi Seluler BTS untuk 6 (Enam) Kecamatan	20.000.000		20.000.000	82.37	0.04	16.474.000	82.37	
88	Peningkatan PAD Telekomunikasi Seluler BTS	53.847.000		53.847.000	0.00	-	-	0.00	
89	Dokumen Kegiatan Pemerintah dan Pembangunan Barse	27.500.000		27.500.000	0.00	-	-	0.00	
90	Pendataan Penjualan Loker Pulsa dan Play Station	15.000.000		15.000.000	94.15	0.04	14.123.000	94.15	

91	Pembentukan dan Pembinaan Pejabat Pengelola Informasi Daerah (PPID)	20,000,000		20,000,000	0.00	-	-	0.00	
92	Penyampaian Informasi Pembangunan Daerah melalui Pameran Pembangunan	60,000,000		60,000,000	36.75	0.06	22,050,000	36.75	
93	Publikasi Kegiatan Pemerintah dan Pembangunan Melalui Baliho, Spanduk, Leaflet, Brosur, dll	10,000,000		10,000,000	0.00	-	-	0.00	
94	Kerjasama dengan 10 Media Cetak dan Media Massa	1,250,000,000		1,250,000,000	0.00	-	-	0.00	
	Belanja Tidak Langsung	3,681,587,840		3,681,587,840	28.34		1,043,308,505	28.34	Koperasi dan UMKM
95	Penediaan jasa surat menyurat	10,000,000		10,000,000	44.72	0.01	4,472,000	44.72	1,888,941,330
96	Penediaan jasa komunikasi, sumber daya air dan listrik	80,000,000		80,000,000	38.72	0.08	30,977,349	38.72	
97	Penediaan Peralatan dan Perlengkapan Kantor	25,000,000		25,000,000	100.00	0.07	25,000,000	100.00	887,969,714
98	Penediaan Alat Tulis Kantor	30,000,000		30,000,000	41.67	0.03	12,500,000	41.67	
99	Penediaan Barang Cetakan dan Penggandaan	20,000,000		20,000,000	42.05	0.02	8,410,000	42.05	
100	Penyediaan Bahan Bacaan, Buletin, Buku-buku Perpustakaan dan Peraturan Perundang-Undangan	12,500,000		12,500,000	42.34	0.01	5,293,000	42.34	
101	Penediaan Makanan dan Minuman	70,000,000		70,000,000	41.61	0.08	29,125,000	41.61	
102	Rapat-Rapat Koordinasi dan Konsultasi Keluar Daerah	195,780,000		195,780,000	57.07	0.30	111,740,000	57.07	
103	Tim Monitoring Pembinaan dan Evaluasi Dalam Daerah	35,000,000		35,000,000	44.40	0.04	15,540,000	44.40	
104	Pembinaan Monitoring dan Evaluasi	100,105,700		100,105,700	99.98	0.26	100,086,000	99.98	
105	Peningkatan Kapasitas Aparatur Pengelola Keuangan SKPD	120,000,000		120,000,000	41.67	0.13	50,000,000	41.67	
106	Penediaan Petugas Keamanan, Kebersihan, Sopir dan Administrasi Kantor	252,000,000		252,000,000	41.55	0.28	104,700,000	41.55	
107	Pemeliharaan Rutin/Berkala Kendaraan Dinas/ Operasional (Air/Darat)	17,085,900		17,085,900	87.94	0.04	15,025,000	87.94	
108	Pemeliharaan Rutin/Berkala Perlengkapan Gedung Kantor	10,000,000		10,000,000	38.00	0.01	3,800,000	38.00	
109	Pemeliharaan Rutin/Berkala Gedung Kantor	15,000,000		15,000,000	100.00	0.04	15,000,000	100.00	
110	Pemeliharaan Rutin/Berkala Meubelair	5,000,000		5,000,000	100.00	0.01	5,000,000	100.00	
111	Pemeliharaan Rutin/Berkala Peralatan Rumah Tangga	28,000,420		28,000,420	0.00	-	-	0.00	
112	Penediaan Bahan Bakar Minyak	15,000,000		15,000,000	41.67	0.02	6,250,000	41.67	
113	Pemeliharaan Rutin/Berkala Komputer	10,000,000		10,000,000	45.80	0.01	4,580,000	45.80	
114	Biaya Umum Internet	10,000,000		10,000,000	100.00	0.03	10,000,000	100.00	
115	Penyusunan Aniab, ABK dan SKP	25,000,000		25,000,000	26.00	0.02	6,500,000	26.00	
116	Penyusunan Renja, Lakip, RKA, LPJ Bupati	25,000,000		25,000,000	25.40	0.02	6,350,000	25.40	
117	Pendidikan Formal / Non Formal	65,000,000		65,000,000	99.99	0.17	64,993,800	99.99	
118	Penyelenggaraan Promosi Produksi Koperasi dan UMKM	122,000,000		122,000,000	8.09	0.03	9,870,000	8.09	
119	Mengikuti dan Menghadiri Harkopnas 2017	90,000,000		90,000,000	7.93	0.02	7,140,000	7.93	
120	Mengikuti SMESCO 2017	55,000,000		55,000,000	0.00	-	-	0.00	
121	Pendataan, Monitoring dan Evaluasi Koperasi dan UMK	107,452,310		107,452,310	48.89	0.14	52,532,000	48.89	
122	Pembinaan dan Pengembangan Kelembagaan Koperasi dan UMK	66,000,000		66,000,000	65.54	0.11	43,257,000	65.54	
123	Konsultasi dan Rapat-rapat Koordinasi Pembinaan Koperasi, KSP/USP dan UMK	109,359,800		109,359,800	79.33	0.23	86,758,065	79.33	
124	Pemberdayaan dan Pengembangan Koperasi dan UMK	35,000,000		35,000,000	81.09	0.08	28,382,000	81.09	
125	Pengawasan Koperasi dan UMK	15,000,000		15,000,000	21.29	0.01	3,194,000	21.29	
126	Penilaian Kesehatan KSP/USP Koperasi dan UMK	15,000,000		15,000,000	14.33	0.01	2,150,000	14.33	
127	Pembelajaran ke KSP/USP Koperasi dan UMK	75,657,200		75,657,200	12.92	0.03	9,774,500	12.92	
128	Menghadiri Rapat Gerakan Koperasi	10,000,000		10,000,000	95.70	0.03	9,570,000	95.70	
129	Mengikuti Kegiatan Tanakas Terampil Koperasi	5,000,000		5,000,000	0.00	-	-	0.00	

130	Melaksanakan Musda Dekopin Kab. Barsel	8,000,000		8,000,000	0.00	-	-	0.00	
	Belanja Tidak Langsung	2,534,203,117		2,534,203,117	44.32		1,123,035,802	44.32	PENANAMAN MODAL
131	Penyediaan jasa surat menyurat	500,000		500,000	60.00	0.00	300,000	60.00	
132	Penyediaan jasa komunikasi, sumber daya air dan listrik	42,426,600		42,426,600	38.60	0.04	16,377,871	38.60	1,253,426,600
133	Penyediaan jasa administrasi keuangan	89,400,000		89,400,000	33.18	0.08	29,666,400	33.18	
134	Penyediaan alat tulis kantor	34,000,000		34,000,000	19.84	0.02	6,746,000	19.84	450,416,932
135	Penyediaan Barang Cetak, Pengadaan, Photo Cop	1,500,000		1,500,000	100.00	0.00	1,500,000	100.00	
136	Penyediaan komponen instalasi listrik/penerangan bangunan kantor	500,000		500,000	100.00	0.00	500,000	100.00	
137	Penyediaan peralatan dan perlengkapan kantor	500,000		500,000	40.00	0.00	200,000	40.00	
138	Penyediaan bahan bacaan, Buletin, Buku-buku Perpustakaan dan peraturan perundang-undangan	23,040,000		23,040,000	30.38	0.02	7,000,000	30.38	
139	Penyediaan Bahan Logistik Kantor	1,000,000		1,000,000	0.00	-	-	0.00	
140	Penyediaan makanan dan minuman	45,000,000		45,000,000	29.99	0.04	13,493,600	29.99	
141	Rapat-rapat koordinasi dan konsultasi ke luar daerah	130,000,000		130,000,000	47.98	0.17	62,374,400	47.98	
142	Penyediaan Peralatan Kebersihan dan Bahan Pembersih	500,000		500,000	100.00	0.00	500,000	100.00	
143	Pembinaan, Monitoring dan Evaluasi	120,000,000		120,000,000	51.07	0.16	61,285,000	51.07	
144	Honorarium Non PNS	221,800,000		221,800,000	33.18	0.19	73,600,000	33.18	
145	Pemeliharaan rutin/berkala perlengkapan gedung kantor	5,000,000		5,000,000	0.00	-	-	0.00	
146	Pemeliharaan rutin/berkala gedung kantor	15,000,000		15,000,000	0.00	-	-	0.00	
147	Pemeliharaan rutin/berkala Mobil Jabatan	20,000,000		20,000,000	25.00	0.01	5,000,000	25.00	
148	Pengadaan Pakaian Olah Raga	27,410,000		27,410,000	0.00	-	-	0.00	
149	Pendidikan dan Pelatihan Formal	50,000,000		50,000,000	0.00	-	-	0.00	
150	Bimbingan teknis implementasi peraturan perundang-undangan	20,000,000		20,000,000	0.00	-	-	0.00	
151	Penyusunan Pelaporan Keuangan	3,000,000		3,000,000	100.00	0.01	3,000,000	100.00	
152	Pembuatan Renja, RKA dan DPA	6,000,000		6,000,000	100.00	0.02	6,000,000	100.00	
153	Penyusunan LKIP, LKIPJ dan LPPD	4,000,000		4,000,000	100.00	0.01	4,000,000	100.00	
154	Penyusunan Aniab dan ABK	4,000,000		4,000,000	62.50	0.01	2,500,000	62.50	
155	Penyusunan Pelaporan Aset SKPD	2,500,000		2,500,000	0.00	-	-	0.00	
156	Penyusunan Renstra	3,000,000		3,000,000	0.00	-	-	0.00	
157	Pameran Promosi Potensi Unggulan Daerah	39,450,000		39,450,000	99.92	0.10	39,419,920	99.92	
158	Barsel Expo di Buntok	20,000,000		20,000,000	0.00	-	-	0.00	
159	Rapat Koordinasi Bidang Perencanaan dan Pengembangan Penanaman Modal	30,000,000		30,000,000	38.56	0.03	11,569,179	38.56	
160	Perencanaan Rancangan Umum Penanaman Modal	10,000,000		10,000,000	31.20	0.01	3,120,000	31.20	
161	Monitoring dan Evaluasi dalam Rangka investasi Potensi Daerah	35,000,000		35,000,000	25.47	0.02	8,916,000	25.47	
162	Monitoring dan Evaluasi dalam Rangka Pengawasan dan Pengendalian Penanaman Modal	50,000,000		50,000,000	53.27	0.07	26,636,000	53.27	
163	Rapat Koordinasi dan Konsultasi Bidang Pengawasan dan Pengendalian	49,450,000		49,450,000	18.24	0.02	9,020,000	18.24	
164	Evaluasi Laporan Kinerja Penanaman Modal (LKPM)	15,000,000		15,000,000	0.00	-	-	0.00	
165	Dalam Rangka Penyusunan data dan Pelaporan Penanaman, Perijinan dan Non Perijinan	20,000,000		20,000,000	0.00	-	-	0.00	
166	Mengikuti Rapat, Koordinasi dan Konsultasi Bidang Pelaksana Pelayanan Perijinan	34,450,000		34,450,000	92.81	0.08	31,972,562	92.81	
167	Monitoring, Evaluasi dan Pendataan Jenis dan Jumlah Perijinan	40,000,000		40,000,000	46.15	0.05	18,458,000	46.15	
168	Pelayanan Informasi dan Publikasi PTSP	10,000,000		10,000,000	0.00	-	-	0.00	

169	Pemasangan Jaringan SPD Online	2,000,000		2,000,000	0.00	-	-	0.00	
170	Pengadaan Baliho / Spanduk Media Informasi Perumahan	18,000,000		18,000,000	0.00	-	-	0.00	
171	Koordinasi dan Cek Lapangan terhadap Pengaduan	10,000,000		10,000,000	72.62	0.02	7,262,000	72.62	
	Belanja Tidak Langsung	2,924,675,000		2,924,675,000	46.57		1,362,076,366	46.57	KEPEMUDAAN DAN OLAHRAGA
172	Penyediaan jasa surat menyurat	5,803,000		5,803,000	25.93	0.00	1,505,000	25.93	
173	Penyediaan jasa komunikasi, sumber daya air dan listrik	35,000,000		35,000,000	16.75	0.02	5,861,474	16.75	
174	Penyediaan jasa kebersihan kantor	19,200,000		19,200,000	39.06	0.02	7,500,000	39.06	2,171,948,900
175	Penyediaan alat tulis kantor	58,700,000		58,700,000	36.35	0.06	21,338,000	36.35	
176	Penyediaan bahan bacaan dan peraturan perundang-undangan	20,095,900		20,095,900	43.38	0.02	8,718,000	43.38	565,213,261
177	Penyediaan komponen instalasi listrik/penerangan bangunan kantor	15,000,000		15,000,000	37.28	0.01	5,592,000	37.28	
178	Penyediaan peralatan rumah tangga	10,000,000		10,000,000	34.25	0.01	3,425,000	34.25	
179	Penyediaan barang cetakan dan pencetakan	50,000,000		50,000,000	11.80	0.02	5,900,000	11.80	
180	Penyediaan makanan dan minuman	80,000,000		80,000,000	38.23	0.08	30,580,000	38.23	
181	Rapat-rapat koordinasi dan konsultasi ke luar daerah	143,000,000		143,000,000	38.73	0.15	55,390,737	38.73	
182	Penyediaan jasa administrasi keuangan dan Pengurus Barang SKPD	149,200,000		149,200,000	33.71	0.13	50,290,000	33.71	
183	Tim Monitoring, Pembinaan, dan Evaluasi Dalam Daerah	60,000,000		60,000,000	35.14	0.06	21,082,900	35.14	
184	Penyediaan Jasa Pengelola Administrasi Perkantoran, Keamanan dan Kenyamanan Lingkungan Kantor	228,500,000		228,500,000	40.35	0.24	92,200,000	40.35	
185	Pengelolaan Barang dan Aseel	15,000,000		15,000,000	27.39	0.01	4,108,000	27.39	
186	Pengadaan Peralatan kantor	32,675,000		32,675,000	0.00	-	-	0.00	
187	Pemeliharaan rutin/berkala gedung kantor	45,000,000		45,000,000	41.67	0.05	18,750,000	41.67	
188	Pemeliharaan rutin/berkala kendaraan dinas/operasional	25,000,000		25,000,000	43.40	0.03	10,850,150	43.40	
189	Pemeliharaan rutin/berkala perlengkapan dan Peralatan gedung kantor	20,000,000		20,000,000	42.20	0.02	8,440,000	42.20	
190	Pemeliharaan rutin/berkala Stadion Batuaf	51,000,000		51,000,000	30.95	0.04	15,782,000	30.95	
191	Pengadaan pakaian dinas beserta perlengkapannya	42,765,000		42,765,000	100.00	0.11	42,765,000	100.00	
192	Bimbingan teknis implementasi peraturan perundang-undangan	40,000,000		40,000,000	0.00	-	-	0.00	
193	Penyusunan laporan capaian kinerja dan ikhtisar realisasi kinerja SKPD	45,000,000		45,000,000	37.81	0.05	17,015,000	37.81	
194	Penyusunan Pelaporan Keuangan Semesteran	20,000,000		20,000,000	0.00	-	-	0.00	
195	Seleksi dan Pengiriman Paskibraka Tingkat Provinsi/Nasional	50,000,000		50,000,000	100.00	0.13	50,000,000	100.00	
196	Pembinaan Paskibraka Tingkat Kabupaten	404,660,000		404,660,000	0.00	-	-	0.00	
197	Kegiatan Kepemudaan dalam rangka Hari Sumpah Pemuda Tahun 2017	50,000,000		50,000,000	0.00	-	-	0.00	
198	Pembinaan Organisasi Kepemudaan	25,000,000		25,000,000	52.50	0.03	13,126,000	52.50	
199	Kegiatan Drum Corp Daha Tutu Pemerintah Kab. Barito Selatan	250,000,000		250,000,000	25.00	0.17	62,499,000	25.00	
200	Kegiatan Corp Musik (Korsik) Pemerintah Kab. Barito Selatan	50,000,000		50,000,000	24.99	0.03	12,495,000	24.99	
201	Pelaksanaan HAORNAS Tingkat Kabupaten	50,000,000		50,000,000	0.00	-	-	0.00	
202	Pertandingan Olahraga dalam rangka HUT RI Tahun 2017 dan Hari Jadi Kabupaten Barito Selatan Tahun 2017	81,350,000		81,350,000	0.00	-	-	0.00	
203	Pelestarian dan aktualisasi adat budaya daerah	27,821,000		27,821,000	100.00	0.07	27,821,000	100.00	Kebudayaan
204	Festival Budaya Tingkat Pelajar SLTA Se Kabupaten Barito Selatan	25,000,000		25,000,000	0.00	-	-	0.00	
205	Seleksi Gita Bahana Nusantara Tingkat Kabupaten Barito Selatan dan Tingkat Provinsi Kalimantan Tengah	90,000,000		90,000,000	58.89	0.14	53,000,000	58.89	800,250,000
206	Pameran Kebudayaan Barito Selatan (Barsel Expo)	45,500,000		45,500,000	0.00	-	-	0.00	

207	Penataan, Pemeliharaan dan Pengelolaan Display Kab. Barito Selatan di Mandala Wisata	25,000,000	25,000,000	18.12	0.01	4,530,000	18.12	432,932,000
208	Penataan, Pemeliharaan dan Pengelolaan Aniungan Barsel di TMII Jakarta	25,000,000	25,000,000	90.92	0.06	22,730,000	90.92	
209	Pemeliharaan dan Pengelolaan Museum Kab. Barito Selatan	42,209,000	42,209,000	36.03	0.04	15,209,000	36.03	
210	Pembelajaran Penataan dan Pengelolaan Benda-benda Sejarah Purbakala ke Museum Budaya Provinsi Bali	33,600,000	33,600,000	25.00	0.02	8,400,000	25.00	
211	Penambahan Koleksi Museum Barito Selatan	24,500,000	24,500,000	61.22	0.04	15,000,000	61.22	
212	Penambahan Koleksi Museum Aniungan Barito Selatan TMII	40,000,000	40,000,000	0.00	-	-	0.00	
213	Pendataan dan Dokumentasi Benda Cagar Budaya Kab. Barsel	11,450,000	11,450,000	61.30	0.02	7,019,000	61.30	
214	Pendataan Sanggar Seni Budaya yang ada di Barito Selatan	20,000,000	20,000,000	28.36	0.02	5,671,000	28.36	
215	Penampilan Seni dan Budaya	19,500,000	19,500,000	77.96	0.04	15,202,000	77.96	
216	Pawai Pembangunan dan Budaya Kab. Barito Selatan	37,320,000	37,320,000	0.00	-	-	0.00	
217	Festival Budaya Dahani Dahanai Tuntung Tulus	75,000,000	75,000,000	0.00	-	-	0.00	
218	Festival Budaya Isen Mulang	258,350,000	258,350,000	100.00	0.68	258,350,000	100.00	
	Belanja Tidak Langsung	2,774,645,920	2,774,645,920	28.55		792,234,646	28.55	PERPUSTAKAAN
219	Penyediaan Jasa Surat Menyurat	3,425,000	3,425,000	33.28	0.00	1,140,000	33.28	1,005,240,200
220	Penyediaan Jasa Komunikasi, Sumber Daya Air dan Listrik	56,800,000	56,800,000	18.94	0.03	10,757,500	18.94	
221	Penyediaan Alat Tulis Kantor	24,450,000	24,450,000	49.49	0.03	12,100,000	49.49	513,252,000
222	Penyediaan Barang Cetak dan Pengandaan	9,375,000	9,375,000	48.00	0.01	4,500,000	48.00	
223	Penyediaan Komponen Instalasi Listrik/Penerangan Bangunan Kantor	3,560,000	3,560,000	47.47	0.00	1,690,000	47.47	
224	Penyediaan Peralatan dan Perlengkapan Kantor	17,500,000	17,500,000	42.86	0.02	7,500,000	42.86	
225	Penyediaan Peralatan Rumah Tangga	5,000,000	5,000,000	100.00	0.01	5,000,000	100.00	
226	Penyediaan Bahan Bacaan dan Peraturan Perundang-Undangan	4,500,000	4,500,000	41.11	0.00	1,850,000	41.11	
227	Penyediaan Makanan dan Minuman	65,488,000	65,488,000	39.97	0.07	26,175,000	39.97	
228	Rapat-Rapat Koordinasi dan Konsultasi Ke Luar Daerah	100,380,000	100,380,000	89.99	0.24	90,333,100	89.99	
229	Penyediaan Jasa Administrasi Keuangan dan Pengurus Barang Jasa	79,100,000	79,100,000	36.35	0.08	28,750,000	36.35	
230	Penyediaan Peralatan Kebersihan dan Bahan Pembersih	2,880,000	2,880,000	48.61	0.00	1,400,000	48.61	
231	Penyediaan Petugas Keamanan, Kebersihan, Sopir dan Administrasi Kantor	165,500,000	165,500,000	41.84	0.18	69,250,000	41.84	
232	Monitoring, Pembinaan dan Evaluasi Dalam Daerah	93,650,000	93,650,000	57.61	0.14	53,950,000	57.61	
233	Pemeliharaan Rutin/Berkala Gedung Kantor	10,000,000	10,000,000	45.00	0.01	4,500,000	45.00	
234	Pemeliharaan Rutin/Berkala Kendaraan Dinas/Operasional	7,000,000	7,000,000	0.00	-	-	0.00	
235	Pemeliharaan Rutin/Berkala Komputer dan Peralatannya	7,000,000	7,000,000	50.00	0.01	3,500,000	50.00	
236	Pemeliharaan Rutin/Berkala Mobil Unit Perpustakaan Keliling (MUPK)	13,200,000	13,200,000	51.10	0.02	6,745,000	51.10	
237	Pengadaan Pakaian Dinas Beserta Perlengkapannya	19,500,000	19,500,000	100.00	0.05	19,500,000	100.00	
238	Pendidikan dan Pelatihan Formal	60,000,000	60,000,000	58.83	0.09	35,300,000	58.83	
239	Penyusunan Laporan Capaian Kinerja dan Ikhtisar Realisasi Kinerja SKPD	15,000,000	15,000,000	82.17	0.03	12,325,000	82.17	
240	Permasalahan Minat dan Kebiasaan Membaca untuk Mendorong Terwujudnya Masyarakat Pembaca	103,900,000	103,900,000	25.60	0.07	26,596,400	25.60	
241	Publikasi dan Sosialisasi Minat dan Budaya Baca	88,032,200	88,032,200	78.94	0.18	69,490,000	78.94	
242	Pengembangan Perpustakaan dan Minat Baca di Daerah	50,000,000	50,000,000	41.80	0.06	20,900,000	41.80	
243	Pembangunan Data Base Informasi Kearsipan	35,500,000	35,500,000	59.27	0.06	21,042,000	59.27	KEARSIPAN
244	Pendataan dan penataan dokumen/arsip daerah	44,000,000	44,000,000	58.42	0.07	25,706,000	58.42	154,500,000
245	Sosialisasi/Penulisan Kearsipan di Lingkungan Instansi Pemerintah/Swasta	50,000,000	50,000,000	0.00	-	-	0.00	46,748,000

246	Pendataan dan penataan dokumen/arsip daerah	25,000,000		25,000,000	0.00	-	-	0.00	
					0.00	-			
247	Pelatihan Usaha Ekonomi Produktif Perempuan	25,000,000		25,000,000	100.00	0.07	25,000,000	100.00	PP & PA
248	Peningkatan Kapasitas Kaum Perempuan	40,000,000		40,000,000	0.00	-	-	0.00	299,125,000
249	Sosialisasi dan Advokasi PUG	19,000,000		19,000,000	30.53	0.02	5,800,000	30.53	108,805,000
250	Sosialisasi PKDRT	20,000,000		20,000,000	100.00	0.05	20,000,000	100.00	
251	Operasional Pembinaan Poktan UPPKS	25,000,000		25,000,000	100.00	0.07	25,000,000	100.00	
252	Mendata Data Terolah	14,625,000		14,625,000	0.00	-	-	0.00	
253	Pembinaan Form Anak Daerah	30,000,000		30,000,000	43.83	0.03	13,150,000	43.83	
254	Pusat Pelayanan terpadu Perlindungan Perempuan dan Anak (P2TP2A)	50,000,000		50,000,000	13.65	0.02	6,825,000	13.65	
255	Pembinaan dan Peningkatan Kreativitas Anak	50,500,000		50,500,000	0.00	-	-	0.00	
256	Sosialisasi Kota Lavak Anak	25,000,000		25,000,000	52.12	0.03	13,030,000	52.12	
	Belanja Tidak Langsung	17,021,228,920		17,021,228,920	35.02		5,961,575,818	35.02	PANGAN
257	Penyediaan jasa komunikasi, sumber daya air dan listrik	175,600,000		175,600,000	11.07	0.05	19,438,944	11.07	7,272,221,500
258	Penyediaan jasa Peralatan dan Perlengkapan Kantor	79,500,000		79,500,000	10.87	0.02	8,645,400	10.87	
259	Penyediaan alat tulis kantor	122,310,700		122,310,700	35.22	0.11	43,073,900	35.22	1,120,148,060
260	Penyediaan barang cetakan dan pencandraan	42,900,000		42,900,000	9.12	0.01	3,914,000	9.12	
261	Penyediaan komponen instalasi listrik/penerangan bangunan kantor	12,126,000		12,126,000	0.00	-	-	0.00	
262	Penyediaan Makanan dan minuman	383,922,000		383,922,000	26.30	0.27	100,962,600	26.30	
263	Rapat-Rapat Koordinasi dan Konsultasi Keluar Daerah	173,000,000		173,000,000	49.58	0.23	85,766,992	49.58	
264	Penyediaan Tenaga Administrasi, Peniaga Kantor dan Cleaning Service	1,253,800,000		1,253,800,000	24.02	0.80	301,200,000	24.02	
265	Pembinaan, Monitoring dan Evaluasi Dalam Daerah	87,750,000		87,750,000	38.91	0.09	34,143,000	38.91	
266	Pemeliharaan rutin/berkala gedung kantor	39,908,000		39,908,000	18.79	0.02	7,500,000	18.79	
267	Pemeliharaan rutin/berkala kendaraan dinas/operasional	160,660,800		160,660,800	1.09	0.00	1,748,400	1.09	
268	Pemeliharaan rutin/berkala peralatan gedung kantor	56,940,000		56,940,000	35.04	0.05	19,952,220	35.04	
269	Pengembangan SDM Aparatur	12,180,000		12,180,000	14.28	0.00	1,739,000	14.28	
270	Peda / Panas	167,450,000		167,450,000	2.43	0.01	4,070,000	2.43	
271	Pertemuan Rutin Mantri Tani Tingkat Provinsi	35,000,000		35,000,000	0.00	-	-	0.00	
272	Penyusunan Program Kerja, Rencana Teknis dan Data	61,400,000		61,400,000	60.60	0.10	37,207,600	60.60	
273	Pengelolaan dan Penyusunan Data Statistik	50,000,000		50,000,000	27.85	0.04	13,926,000	27.85	
274	Mengikuti Musrenbang/Musrenbangtan/Musrenbangtan Prov/Musrenbangtan/Forum Gabungan SKPD (Desa, Kecamatan, Provinsi dan	40,000,000		40,000,000	48.59	0.05	19,437,000	48.59	
275	Mengikuti Hari Pangan Sedunia Tingkat Provinsi / Nasional	40,000,000		40,000,000	0.00	-	-	0.00	
276	Mengikuti Kalteng Ekspo dan Borneo Exotica	53,070,000		53,070,000	4.45	0.01	2,360,000	4.45	
277	Parade Produk Pertanian (Dalam Rangka HUT Kemerdekaan R	25,000,000		25,000,000	0.00	-	-	0.00	
278	Gelar Produk Pertanian (Dalam rangka Hari Jadi Kabupaten Barito Selatan	30,000,000		30,000,000	0.00	-	-	0.00	
279	Pengolahan Informasi Permintaan Pasar Atas Hasil Produksi Peternak	20,000,000		20,000,000	7.50	0.00	1,500,000	7.50	
280	Monitoring dan Pelaporan Harga TPT	30,000,000		30,000,000	34.37	0.03	10,311,000	34.37	
281	Penagihan Pasca Panen Padi	50,000,000		50,000,000	4.10	0.01	2,050,000	4.10	
282	Analisis Ketersediaan Pangan Sumber Energi dan Protein	76,350,000		76,350,000	12.92	0.03	9,862,000	12.92	
283	Pembinaan Cadangan Pangan Pemerintah	91,750,000		91,750,000	26.89	0.07	24,670,000	26.89	
284	Ekspo Parade, Gelar Ketahanan Pangan dan Penyuluh Pertanian	32,000,000		32,000,000	0.00	-	-	0.00	
285	Analisis Distribusi, Harga dan Akses Pangan	26,100,000		26,100,000	33.66	0.02	8,784,000	33.66	

286	Analisis Ketersediaan Pangan dan Gizi	9.700.000		9.700.000	43.68	0.01	4.237.000	43.68	
287	Pengembangan Desa mandiri pangan	33.750.000		33.750.000	23.85	0.02	8.050.000	23.85	
288	Pendampingan Hari Pangan Sedunia (HIPS)	43.500.000		43.500.000	0.00	-	-	0.00	
289	Percepatan Penanekaragaman Konsumsi Pangan (P2KP)	68.500.000		68.500.000	23.31	0.04	15.970.500	23.31	
290	Analisis Konsumsi Pangan dan Preferensi Pangan Masyarakat (PPM)	58.400.000		58.400.000	60.91	0.09	35.568.900	60.91	
291	Pembinaan Keamanan Pangan	85.900.000		85.900.000	33.81	0.08	29.038.800	33.81	
292	Pengembangan Kolam Dinas / Stasiun Perbenihar	75.000.000		75.000.000	32.03	0.06	24.025.000	32.03	
293	Rutin UPTD BBI Palu Reio	195.000.000		195.000.000	22.75	0.12	44.372.000	22.75	
294	Peningkatan Pengelolaan Kegiatan DAK Perikanan Budidaya	150.000.000		150.000.000	13.20	0.05	19.800.000	13.20	
295	Pembinaan dan Pengembangan Sarpras Budidaya	50.000.000		50.000.000	25.20	0.03	12.602.000	25.20	
296	Pengembangan Sarana Percontohan Dinas dan Penyuluhan	125.000.000		125.000.000	32.65	0.11	40.817.775	32.65	
297	Pengadaan Sarana dan Prasarana Pemberdayaan Usaha Skala Kecil Masyarakat Pesisir (Nelayan, Pembudidaya Ikan, Pengolah dan Pemasar Hasil Perikanan serta	1.339.240.000		1.339.240.000	0.00	-	-	0.00	
298	Pengembangan Rehabilitasi Sarana dan Prasarana Pokok UPTD Perbenihan Dinas Kelautan dan Perikanan	314.394.000		314.394.000	0.00	-	-	0.00	
299	Pemeliharaan Kesehatan dan Pencegahan Penyakit Menular Ternak	125.500.000		125.500.000	2.16	0.01	2.715.000	2.16	
300	Sosialisasi Perda Penanggulangan Rabies	41.000.000		41.000.000	0.00	-	-	0.00	
301	Pengembangan UPTD Puskesmas Pemanaka	40.000.000		40.000.000	24.76	0.03	9.905.029	24.76	
302	Pengembangan UPTD Puskesmas dan PB-HMT Rantau Kuliang	40.000.000		40.000.000	12.59	0.01	5.034.000	12.59	
303	Pengembangan Penyelenggaraan Penyuluhan Pertanian	41.000.000		41.000.000	31.80	0.03	13.040.000	31.80	
304	Penyediaan Materi Penyuluhan	28.000.000		28.000.000	0.00	-	-	0.00	
305	Penyediaan Peralatan Tetap Penyuluh	500.000.000		500.000.000	0.00	-	-	0.00	
306	Kebun Percontohan di UPTB BPP	12.000.000		12.000.000	0.00	-	-	0.00	
307	Pengawasan dan Pendampingan Penyuluhan Pertanian	339.800.000		339.800.000	9.45	0.08	32.100.000	9.45	
308	Penyusunan Program Penyuluhan Kabupaten	39.325.000		39.325.000	98.86	0.10	38.875.000	98.86	
309	Pembinaan dan Pengawasan Program Pengembangan Usaha Agribisnis Pedesaan (PUAP)	52.020.000		52.020.000	31.45	0.04	16.360.000	31.45	
310	Monitoring / Pembinaan Kelompok Tani di Tingkat Kecamatan dan Desa	9.100.000		9.100.000	0.00	-	-	0.00	
311	Evaluasi Penyuluh, Kelembagaan Petani dan Nelayan	5.675.000		5.675.000	94.71	0.01	5.375.000	94.71	
312	Penilaian Kredit Point Penyuluh Pertanian	21.700.000		21.700.000	0.00	-	-	0.00	
	Belanja Tidak Langsung	3.215.360.400		3.215.360.400	45.99		1.478.791.731	45.99	LINGKUNGAN HIDUP
313	Penyediaan jasa surat menyurat	1.500.000		1.500.000	0.00	-	-	0.00	
314	Penyediaan jasa komunikasi, sumber daya air dan listrik	38.755.400		38.755.400	31.08	0.03	12.044.664	31.08	5,930,490,400
315	Penyediaan jasa pemeliharaan dan perizinan kendaraan dinas/operasional	40.000.000		40.000.000	31.68	0.03	12.673.400	31.68	
316	Peningkatan Kapasitas Aparatur Pengelolaan Keuangan SKPD	97.600.000		97.600.000	32.27	0.08	31.500.000	32.27	1,897,111,770
317	Penyediaan Peralatan Kebersihan dan Bahan Pembersih	1.500.000		1.500.000	40.00	0.00	600.000	40.00	
318	Penyediaan alat tulis kantor	30.000.000		30.000.000	22.33	0.02	6.700.000	22.33	
319	Penyediaan barang cetakan dan pengadaan	15.000.000		15.000.000	36.67	0.01	5.500.000	36.67	
320	Penyediaan komponen instalasi listrik/penerangan bangunan kantor	2.000.000		2.000.000	0.00	-	-	0.00	
321	Penyediaan bahan bacaan dan peraturan perundang-undangan	12.000.000		12.000.000	25.00	0.01	3.000.000	25.00	
322	Penyediaan makanan dan minuman	75.000.000		75.000.000	35.69	0.07	26.767.500	35.69	
323	Rapat-rapat koordinasi dan konsultasi ke luar daerah	144.000.000		144.000.000	44.41	0.17	63.949.400	44.41	
324	Pembinaan, Monitoring, dan Evaluasi Program Dalam Daerah	55.000.000		55.000.000	39.79	0.06	21.887.000	39.79	

325	Penyediaan Petugas Keamanan, Kebersihan, Sopir dan Administrasi Kanto	321,596,000		321,596,000	31.59	0.27	101,596,000	31.59		
326	Pengadaan perlengkapan gedung kanto	22,000,000		22,000,000	48.86	0.03	10,750,000	48.86		
327	Pengadaan peralatan gedung kanto	41,450,000		41,450,000	91.68	0.10	38,000,000	91.68		
328	Pendataan dan Pemeliharaan Ruti / Berkala Barang Inventarisasi/ Aset BLT	10,000,000		10,000,000	31.25	0.01	3,125,000	31.25		
329	Pengadaan pakaian Khusus Hari-hari Tertentu	30,650,000		30,650,000	97.88	0.08	30,000,000	97.88		
330	Pendidikan dan pelatihan formal	25,000,000		25,000,000	50.50	0.03	12,625,306	50.50		
331	Penyusunan Laporan Capaian Kinerja dan Ikhtisar Realisasi Kinerja SKPD (LAKIP, LKIP, LRPD)	7,000,000		7,000,000	50.00	0.01	3,500,000	50.00		
332	Penyusunan Laporan Keuangan (Bulanan, Semesteran dan Tahunan)	7,000,000		7,000,000	0.00	-	-	0.00		
333	Penyusunan Analisis Jabatan dan Evaluasi Jabatan	6,000,000		6,000,000	0.00	-	-	0.00		
334	Penyusunan Dokumen Perencanaan Program Kerja SKPI	18,000,000		18,000,000	35.56	0.02	6,400,000	35.56		
335	Peningkatan Operasi dan Pemeliharaan Prasarana dan Sarana Persampaha	20,000,000		20,000,000	49.18	0.03	9,836,000	49.18		
336	Peningkatan Pengelolaan Persampahan	40,000,000		40,000,000	1.75	0.00	700,000	1.75		
337	Pemantauan Kualitas Lingkungan (Pencuilan dan Survey)	40,000,000		40,000,000	15.28	0.02	6,111,000	15.28		
338	Peningkatan Peringkat Kinerja Perusahaan (PROPER)	20,000,000		20,000,000	53.21	0.03	10,641,000	53.21		
339	Peningkatan Peran Serta Masyarakat dalam Pengendalian Lingkungan Hidup (Pembinaan Pengawasan Rotor)	20,000,000		20,000,000	61.55	0.03	12,309,000	61.55		
340	Koordinasi penilaian Kota Sehat/Adiura	45,000,000		45,000,000	17.96	0.02	8,080,000	17.96		
341	Pengawasan Penataan Bidang Lingkungan Hidup	20,000,000		20,000,000	56.63	0.03	11,326,000	56.63		
342	Koordinasi penertiban kegiatan Pertambangan Tanpa Izin (PETI)	15,000,000		15,000,000	49.81	0.02	7,472,000	49.81		
343	Koordinasi Penyusunan AMDAL	35,000,000		35,000,000	41.94	0.04	14,680,000	41.94		
344	Penatalaksanaan Penilaian / Pemeriksaan Dokumentasi Lingkungan	45,000,000		45,000,000	42.98	0.05	19,339,000	42.98		
345	Peningkatan Kapasitas Payung Kegiatan Percepatan Pembangunan Sanitasi Permukiman (PPSP)	25,000,000		25,000,000	31.62	0.02	7,905,000	31.62		
346	Peningkatan Kapasitas Laboratorium Lingkungan Hidup	172,350,000		172,350,000	29.19	0.13	50,302,000	29.19		
347	Monitoring, Evaluasi Pembinaan Pengelolaan Limbah Domestik dan B3	25,000,000		25,000,000	20.42	0.01	5,105,000	20.42		
348	Pelatihan Teknis Operasional Peralatan Laboratorium	12,650,000		12,650,000	0.00	-	-	0.00		
349	Pos Pengaduan Senketa Lingkungan	20,000,000		20,000,000	22.14	0.01	4,427,500	22.14		
350	Sinkronisasi dan Investigasi Pengelolaan Lingkungan	17,000,000		17,000,000	44.41	0.02	7,550,000	44.41		
351	Pengelolaan Lingkungan menuju Indonesia Hijau (MIH)	45,000,000		45,000,000	21.62	0.03	9,730,000	21.62		
352	Pengembangan Data dan Informasi Lingkungan (Pembuatan Baliho Informasi Lingkungan)	15,000,000		15,000,000	0.00	-	-	0.00		
353	Peningkatan Jejaring Informasi Lingkungan Pusat dan Daerah	80,000,000		80,000,000	0.00	-	-	0.00		
354	Pengembangan Data dan Informasi Lingkungan (Penyusunan Buku Status Lingkungan Hidup Daerah/SLHD)	30,000,000		30,000,000	41.28	0.03	12,385,000	41.28		
355	Pemilihan dan Pengiriman Duta Lingkungan Hidup	40,000,000		40,000,000	46.51	0.05	18,603,000	46.51		
356	Sinkronisasi dan Sosialisasi Pengendalian Kebakaran Hutan, Lahan, dan Perkotaan	45,000,000		45,000,000	37.78	0.04	17,000,000	37.78		
357	Pengelolaan Ruang Terbuka Hijau (RTH)	25,000,000		25,000,000	53.10	0.04	13,275,000	53.10		
358	Hari Lingkungan Hidup (Lomba Melukis)	40,000,000		40,000,000	0.00	-	-	0.00		
359	Penanganan Persampahan dan Limbah Lingkungan	3,089,500,000		3,089,500,000	35.46	2.90	1,095,652,000	35.46		
360	Pengembangan Pendidikan Lingkungan Hidup (Sosialisasi Menuju Sekolah Adiwiyata)	30,000,000		30,000,000	23.60	0.02	7,080,000	23.60		
361	Belanja Peralatan Kebersihan dan Bahan Pembersih	40,000,000		40,000,000	64.69	0.07	25,875,000	64.69		
362	Belanja Perawatan Kendaraan Bermotor	300,399,000		300,399,000	0.00	-	-	0.00		
363	Perencanaan STNK dan KIR Kelayakan Dump Truck/Arm rol	15,000,000		15,000,000	0.00	-	-	0.00		

364	Belanja Pakaian Kerja Lapangan	40,000,000		40,000,000	0.00	-	-	0.00		
365	Belanja Pengadaan Alat - alat Bengkel	45,000,000		45,000,000	0.00	-	-	0.00		
366	Pemeliharaan Berkala TPS	20,000,000		20,000,000	0.00	-	-	0.00		
367	Pemeliharaan Berkala Landasan Arm Rol	20,440,000		20,440,000	0.00	-	-	0.00		
368	Peningkatan Kapasitas UPTD	160,300,000		160,300,000	38.65	0.16	61,950,000	38.65		
369	Peningkatan Disiplin Aparatur	10,000,000		10,000,000	100.00	0.03	10,000,000	100.00		
370	Peningkatan Kapasitas Aparatur	36,800,000		36,800,000	24.89	0.02	9,160,000	24.89		
371	Pemeliharaan Berkala TPA	80,000,000		80,000,000	25.00	0.05	20,000,000	25.00		
372	Belanja Penggantian Spare Part / Suku Cadang Buldoze	30,000,000		30,000,000	0.00	-	-	0.00		
373	Belanja Bahan Bakar Minyak / Gas dan Pelumas	80,000,000		80,000,000	25.00	0.05	20,000,000	25.00		
374	Pemeliharaan Periodik Alat Berat	40,000,000		40,000,000	25.00	0.03	10,000,000	25.00		
375	Peningkatan Pelayanan Kapasitas Bidang Pertanahan	110,000,000		110,000,000	34.55	0.10	38,007,000	34.55		PERTANAHAN
376	Penanganan Permasalahan Pertanahan	50,000,000		50,000,000	32.46	0.04	16,230,000	32.46		360,000,000
377	Sosialisasi Peraturan dan Pembinaan dalam Hal Pengadaan Tanah	50,000,000		50,000,000	24.84	0.03	12,420,000	24.84		99,035,250
378	Penanganan Inventarisasi Tanah	50,000,000		50,000,000	37.27	0.05	18,632,750	37.27		
379	Pembuatan Sertifikat untuk Keluarga Miskin	100,000,000		100,000,000	13.75	0.04	13,745,500	13.75		
	Belanja Tidak Langsung	2,842,550,440		2,842,550,440	34.07		968,474,028	34.07		ADM. KEPENDUDUKAN DAN CAPIL
380	Penyediaan jasa surat menyurat	2,000,000		2,000,000	36.30	0.00	726,000	36.30		
381	Penyediaan jasa komunikasi, sumber daya air dan listrik	75,500,000		75,500,000	39.24	0.08	29,625,942	39.24		3,063,254,400
382	Pembinaan, Monitoring dan Evaluasi	117,634,400		117,634,400	58.33	0.18	68,618,000	58.33		
383	Penyediaan jasa administrasi keuangan	105,100,000		105,100,000	36.63	0.10	38,500,000	36.63		826,157,767
384	Penyediaan alat tulis kantor	40,000,000		40,000,000	77.65	0.08	31,060,000	77.65		
385	Penyediaan barang cetakan dan pengandaar	15,000,000		15,000,000	30.99	0.01	4,648,000	30.99		
386	Penyediaan komponen instalasi listrik/penerangan bangunan kantor	3,000,000		3,000,000	66.67	0.01	2,000,000	66.67		
387	Penyediaan bahan bacaan dan peraturan perundang-undangan	10,000,000		10,000,000	27.75	0.01	2,775,000	27.75		
388	Penyediaan makanan dan minuman	62,500,000		62,500,000	28.90	0.05	18,065,000	28.90		
389	Rapat-rapat koordinasi dan konsultasi ke luar daerah	120,000,000		120,000,000	65.33	0.21	78,391,000	65.33		
390	Penyediaan Peralatan Pembersih dan Bahan Pembersih	86,600,000		86,600,000	41.57	0.10	36,000,000	41.57		
391	Pembangunan Gedung Kanto	284,500,000		284,500,000	1.20	0.01	3,400,000	1.20		
392	Penyediaan Peralatan dan Perlengkapan Kanto	32,300,000		32,300,000	100.00	0.09	32,300,000	100.00		
393	Pemeliharaan Rutin / Berkala Gedung Kanto	15,000,000		15,000,000	50.00	0.02	7,500,000	50.00		
394	Pemeliharaan Rutin / Berkala Kendaraan Dinas / Operasional	70,000,000		70,000,000	28.69	0.05	20,080,500	28.69		
395	Pemeliharaan Rutin / Berkala Peralatan dan Perlengkapan Gedung Kanto	20,000,000		20,000,000	20.20	0.01	4,040,000	20.20		
396	Rehabilitasi Sedang/Berat Gedung Kanto	315,500,000		315,500,000	1.14	0.01	3,600,000	1.14		
397	Pengadaan pakaian dinas beserta perlengkapannya	20,750,000		20,750,000	0.00	-	-	0.00		
398	Diklat / Kursus / Bimtek	-		-	0.00	-	-	0.00		
399	Pembinaan Operator dan Pemeliharaan Peralatan SIAK di Kabupaten dan 6 Kecamatan	211,200,000		211,200,000	25.64	0.14	54,143,000	25.64		
400	Penyusunan Laporan Keuangan	5,000,000		5,000,000	100.00	0.01	5,000,000	100.00		
401	Penyusunan Renja, RKA/DPA	10,000,000		10,000,000	99.75	0.03	9,975,000	99.75		
402	Penyusunan LKPJ, LPPD, LAKIP	10,000,000		10,000,000	100.00	0.03	10,000,000	100.00		
403	Penyusunan Analisa Jabatan, Analisis Beban Kerja dan Evaluasi Jabatan	5,000,000		5,000,000	99.30	0.01	4,965,000	99.30		
404	Penyusunan Laporan Pencapaian SPM	15,000,000		15,000,000	50.00	0.02	7,500,000	50.00		

405	Kerjasama Operasional Pelayanan Sidang Istbat Pernikahan Umat Muslim dengan Pengadilan Agama Buntok	132,900,000	132,900,000	53.50	0.19	71,095,000	53.50	
406	Peningkatan Pelayanan Publik Bidang Pencatatan Sipil	210,750,000	210,750,000	34.03	0.19	71,716,000	34.03	
407	Pelayanan Pencatatan Sipil Massal Bagi Umat Non Muslim di 6 Desa	46,050,000	46,050,000	29.17	0.04	13,431,000	29.17	
408	Peningkatan Kapasitas Pelayanan Pendaftaran Penduduk	135,750,000	135,750,000	47.53	0.17	64,526,615	47.53	
409	Perekaman KTP eL	115,230,000	115,230,000	43.05	0.13	49,606,000	43.05	
410	Penyusunan Peraturan Daerah tentang Administrasi Kependudukan	-	-	0.00	-	-	0.00	
411	Publikasi.Penvediaan Informasi Kependudukan	105,600,000	105,600,000	78.48	0.22	82,870,710	78.48	
412	Sosialisasi Kebijakan Kependudukan dan Pencatatan Sipil (DAK)	123,900,000	123,900,000	0.00	-	-	0.00	
413	Pelayanan Dokumen Kependudukan (DAK)	296,800,000	296,800,000	0.00	-	-	0.00	
414	Penertiban Dokumen Kependudukan (DAK)	83,590,000	83,590,000	0.00	-	-	0.00	
415	Pengelolaan Sistem Informasi Administrasi Kependudukan (DAK)	40,000,000	40,000,000	0.00	-	-	0.00	
416	Pertemuan Teknis dan Konsultasi Penvelenggaraan Administrasi Kependudukan	121,100,000	121,100,000	0.00	-	-	0.00	
	Belanja Tidak Langsung	3,093,034,320	3,093,034,320	39.98		1,236,526,709	39.98	PEMBERDAYAAN MASY & DESA
417	Penvediaan iasa surat menyurat	5,000,000	5,000,000	40.20	0.01	2,010,000	40.20	
418	Penvediaan iasa komunikasi, sumber daya air dan listrik	70,635,000	70,635,000	39.13	0.07	27,642,487	39.13	3,303,337,600
419	Penvediaan iasa administrasi keuangan	145,200,000	145,200,000	40.98	0.16	59,500,000	40.98	
420	Penvediaan iasa Kebersihan Kantor	16,534,000	16,534,000	84.49	0.04	13,970,092	84.49	1,148,041,947
421	Penvediaan iasa perbaikan peralatan kerja	10,000,000	10,000,000	16.75	0.00	1,675,000	16.75	
422	Penvediaan alat tulis kantor	22,000,000	22,000,000	60.32	0.04	13,271,368	60.32	
423	Penvediaan barang cetakan dan pengandaar	10,000,000	10,000,000	54.80	0.01	5,479,500	54.80	
424	Penvediaan komponen instalasi listrik/penerangan bangunan kantor	31,350,000	31,350,000	77.51	0.06	24,300,000	77.51	
425	Penvediaan bahan bacaan dan peraturan perundang-undang	55,000,000	55,000,000	30.24	0.04	16,630,000	30.24	
426	Penvediaan makanan dan minuman	73,000,000	73,000,000	54.08	0.10	39,477,000	54.08	
427	Rapat-rapat koordinasi dan konsultasi ke luar daerah	295,000,000	295,000,000	50.84	0.40	149,974,000	50.84	
428	Penvediaan Petaugas Keamanan, Kebersihan, Sopir dan Administrasi Kanto	378,200,000	378,200,000	33.32	0.33	126,000,000	33.32	
429	Penyusunan Rencana Teknis dan Pelaporan	41,481,000	41,481,000	95.70	0.11	39,697,000	95.70	
430	Mengikuti Barsel Expo dan Kalteng Expo Tahun 2015	125,000,000	125,000,000	0.00	-	-	0.00	
431	Monitoring, Pembinaan dan Evaluasi Dalam Daerah	130,000,000	130,000,000	28.82	0.10	37,464,000	28.82	
432	Pemeliharaan Rutin/Berkala Gedung Kanto	13,000,000	13,000,000	100.00	0.03	13,000,000	100.00	
433	Pemeliharaan Rutin/Berkala Kendaraan Dinas/Operasiona	35,000,000	35,000,000	97.59	0.09	34,157,500	97.59	
434	Penvediaan Penuniana Prasarana Fasilitas Kantor	206,800,000	206,800,000	4.84	0.03	10,000,000	4.84	
435	Pengadaan pakaian dinas beserta perlengkapannya	0	0	#DIV/0!	#DIV/0!	-	#DIV/0!	
436	Peninakan Kapasitas Aparatur Melalui Sosialisasi, Bimtek & Diklat	60,137,600	60,137,600	15.80	0.03	9,500,000	15.80	
437	Pembinaan Kelembagaan PKK	300,000,000	300,000,000	0.00	-	-	0.00	
438	Peninakan dan Pengembangan Kapasitas Kelembagaan Pasar Desa	60,000,000	60,000,000	96.83	0.15	58,100,000	96.83	
439	Pembinaan Lembaga Cadangan Pangan Pemerintah Des	20,000,000	20,000,000	100.00	0.05	20,000,000	100.00	
440	Bimbingan Teknis Pengembangan dan Pengelolaan BUMDes	60,000,000	60,000,000	0.00	-	-	0.00	
441	Kegiatan Pendukung Musrenbang Desa dan Kelurahan	150,000,000	150,000,000	100.00	0.40	150,000,000	100.00	
442	Perlombaan Desa dan Kelurahan Tingkat Kabupaten Barito Selatan	100,000,000	100,000,000	77.31	0.20	77,305,000	77.31	
443	Bulan Bhakti Gotong Royong Masyarakat	80,000,000	80,000,000	100.00	0.21	80,000,000	100.00	
444	Bimtek dan Fasilitas Penvempurnaan Data Profil Desa/Kelurahan	80,000,000	80,000,000	10.65	0.02	8,520,000	10.65	
445	Pembinaan dan Pengendalian Alokasi Dana Desa (ADD)/DD/ Bagi Hasil Pajak dan Retribusi	160,000,000	160,000,000	29.13	0.12	46,604,000	29.13	

446	Rakor ADD dan DD Tingkat Kab. Barse	60,000,000		60,000,000	100.00	0.16	60,000,000	100.00	
447	Penyediaan Pelaksanaan Sistem Keuangan Desa (Siskeudes)	65,000,000		65,000,000	0.00	-	-	0.00	
448	Sinkronisasi UPM Program Penanggulangan Kemiskinan	20,000,000		20,000,000	2.50	0.00	500,000	2.50	
449	Peresmian BPD/Kepala Desa/PAW	100,000,000		100,000,000	23.27	0.06	23,265,000	23.27	
450	Pemilihan Kepala Desa secara Serentak	200,000,000		200,000,000	0.00	-	-	0.00	
451	Penanganan Kasus Pilkada Serentak	75,000,000		75,000,000	0.00	-	-	0.00	
452	Pelantikan Kepala Desa Hasil Pilkada Serentak	50,000,000		50,000,000	0.00	-	-	0.00	
	Belanja Tidak Langsung	3,857,174,080		3,857,174,080	39.17		1,511,040,507	39.17	PP DAN KB
453	Penyediaan jasa komunikasi, sumber daya air dan listrik	43,962,600		43,962,600	38.25	0.04	16,816,676	38.25	2,392,520,600
454	Peningkatan Kapasitas Aparatur Pengelola Keuangan SKPD	156,400,000		156,400,000	39.19	0.16	61,300,000	39.19	
455	Penyediaan Peralatan Kebersihan dan Bahan Pembersih	10,500,000		10,500,000	25.00	0.01	2,625,000	25.00	607,589,856
456	Penyediaan Makan & Minum Pegawai	133,400,000		133,400,000	31.95	0.11	42,620,000	31.95	
457	Rapat-Rapat Koordinasi & Konsultasi Keluar Daerah	79,000,000		79,000,000	81.85	0.17	64,661,480	81.85	
458	Pembinaan, Monitoring, dan Evaluasi dalam Daerah	65,000,000		65,000,000	52.13	0.09	33,887,000	52.13	
459	Penyediaan Petugas Keamanan, Kebersihan, sopir dan Adm. Kanto	146,600,000		146,600,000	38.20	0.15	56,000,000	38.20	
460	Pengadaan ATK, Barang Cetak, Jasa Surat Menyurat dan Administrasi Gudang	35,000,000		35,000,000	26.10	0.02	9,135,000	26.10	
461	Stock Opname Alat Obat Kontrasepsi di KKB dan Gudang Kabupaten	11,400,000		11,400,000	0.00	-	-	0.00	
462	Pembuatan Data Base Penyusunan Program KB dan PI	5,000,000		5,000,000	0.00	-	-	0.00	
463	Peningkatan Kapasitas Balai Penyuluh KB (DAK Non Fisik)	90,000,000		90,000,000	24.84	0.06	22,352,500	24.84	
464	Distribusi Alat Obat Kontrasepsi ke Fasilitas Pelayanan KB/Klinik KB (DAK Non Fisik)	210,870,000		210,870,000	0.00	-	-	0.00	
465	Pengadaan Perlengkapan Gedung Kanto	30,000,000		30,000,000	100.00	0.08	30,000,000	100.00	
466	Pemeliharaan rutin/berkala gedung Kanto	37,400,000		37,400,000	50.00	0.05	18,700,000	50.00	
467	Pemeliharaan rutin/berkala Kendaraan Dinas Ops	64,100,000		64,100,000	13.49	0.02	8,646,200	13.49	
468	Pengadaan Sarana, Prasarana dan Peralatan KB (DAK-Pendamping)	747,200,000		747,200,000	0.00	-	-	0.00	
469	Pemeliharaan rutin/berkala Komputer dan AC	25,000,000		25,000,000	16.00	0.01	4,000,000	16.00	
470	Pengadaan Pakaian Olah Raga	14,700,000		14,700,000	0.00	-	-	0.00	
471	Peningkatan Pelayanan Keluarga Berencana	89,068,000		89,068,000	99.63	0.23	88,736,000	99.63	
472	Bhakti Sosial Pelayanan KB, TNI Manunggal KB Kes, Kesatuan Gerak PKK KB Kes	20,000,000		20,000,000	0.00	-	-	0.00	
473	Peningkatan Kapasitas Klinik KB	23,520,000		23,520,000	0.00	-	-	0.00	
474	Peningkatan Kapasitas Mitra Kerja	19,150,000		19,150,000	0.00	-	-	0.00	
475	Pembinaan Kampung KB	-		-	0.00	-	-	0.00	
476	Rapat Koordinasi Program KE	18,710,000		18,710,000	99.41	0.05	18,600,000	99.41	
477	Pembinaan PIK-R	19,040,000		19,040,000	0.00	-	-	0.00	
478	Kegiatan HARGANAS Tk. Provinsi dan Nasional	-		-	0.00	-	-	0.00	
479	Peningkatan Kapasitas Penilaian BKB	7,500,000		7,500,000	100.00	0.02	7,500,000	100.00	
480	Penilaian Peserta KB Lestari	7,500,000		7,500,000	100.00	0.02	7,500,000	100.00	
481	Penilaian Bina Keluarga Lansia	-		-	0.00	-	-	0.00	
482	Lomba Kualitas Kader IMP, PIKB	7,500,000		7,500,000	100.00	0.02	7,500,000	100.00	
483	Penilaian Keluarga Harmonis	-		-	0.00	-	-	0.00	
484	Publikasi Program KB dan PP	30,000,000		30,000,000	12.03	0.01	3,610,000	12.03	
485	Peningkatan Kapasitas Penggerak Masyarakat	20,000,000		20,000,000	51.64	0.03	10,328,000	51.64	
486	Pameran Hasil Produk UPPKS	45,000,000		45,000,000	0.00	-	-	0.00	

487	Konsultasi Program Penggerakan Masyarakat dan Keluarga Sejahtera ke Propinsi Luar Daerah	25,000,000		25,000,000	47.44	0.03	11,860,000	47.44	
488	Lomba Gerakan Savang Ibu (GSI)	-		-	0.00	-	-	0.00	
489	Pembinaan Satoas GSI	20,000,000		20,000,000	100.00	0.05	20,000,000	100.00	
490	Konsultasi Program Pemberdayaan Perempuan dan Perlindungan Anak (P2TP2A)	30,000,000		30,000,000	75.57	0.06	22,672,000	75.57	
491	Pemberdayaan Lembaga yang Berbasis Gender / Kesatuan Gerak PKI	25,000,000		25,000,000	0.00	-	-	0.00	
492	Pengolahan Pevaiian dan Sosialisasi Data Keluarga	15,000,000		15,000,000	100.00	0.04	15,000,000	100.00	
493	Monitoring dan Evaluasi Data Keluarga	25,000,000		25,000,000	70.20	0.05	17,550,000	70.20	
494	Konsultasi dan Koordinasi data Program	15,000,000		15,000,000	39.93	0.02	5,990,000	39.93	
495	Verifikasi Data Keluarga	10,000,000		10,000,000	0.00	-	-	0.00	
496	Pencatatan Analisis dan Pevaiian Data Program	15,000,000		15,000,000	0.00	-	-	0.00	
	Belanja Tidak Langsung	5,960,077,520		5,960,077,520	27.84		1,659,134,740	27.84	PERHUBUNGAN
497	Penvediaan iasa surat menyurat	4,300,000		4,300,000	37.21	0.00	1,600,000	37.21	3,327,071,200
498	Penvediaan iasa komunikasi, sumber daya air dan listrik	50,000,000		50,000,000	23.10	0.03	11,551,850	23.10	
499	Penvediaan iasa pemeliharaan dan perizinan kendaraan dinas/operasiona	30,000,000		30,000,000	62.92	0.05	18,875,000	62.92	1,192,917,500
500	Penvediaan iasa administrasi keuangan	125,200,000		125,200,000	19.89	0.07	24,900,000	19.89	
501	Penvediaan alat tulis kantor	53,603,000		53,603,000	24.95	0.04	13,374,500	24.95	
502	Penvediaan barang cetakan dan pencaandaar	43,000,000		43,000,000	50.37	0.06	21,657,000	50.37	
503	Penvediaan komponen instalasi listrik/penerangan bangunan kantor	10,000,000		10,000,000	25.00	0.01	2,500,000	25.00	
504	Penvediaan bahan bacaan dan peraturan perundang-undangae	15,000,000		15,000,000	33.33	0.01	5,000,000	33.33	
505	Penvediaan makanan dan minuman	70,000,000		70,000,000	36.43	0.07	25,500,000	36.43	
506	Rapat-rapat koordinasi dan konsultasi ke luar daerah	75,000,000		75,000,000	92.21	0.18	69,155,700	92.21	
507	Survey Perencanaan dan Hasil Pembangunan Pekerjaan Fisik Perhubungan	35,000,000		35,000,000	39.76	0.04	13,916,700	39.76	
508	Pembinaan, Monitoring dan Evaluasi dalam Daerah	60,791,691		60,791,691	68.17	0.11	41,440,000	68.17	
509	Honorarium Non PNS/PHTI	470,260,000		470,260,000	41.58	0.52	195,525,000	41.58	
510	Peningkatan Pelavanan pada 9 (sembilan) UPTC	100,000,000		100,000,000	52.35	0.14	52,347,000	52.35	
511	Survey Lokasi dan Pengukuran Pekerjaan Fisik Perhubungan Bagian Perencanaan	43,000,000		43,000,000	96.98	0.11	41,700,000	96.98	
512	Pertemuan Teknis dan Konsultasi Perhubungan	30,000,000		30,000,000	59.27	0.05	17,780,000	59.27	
513	Monitoring dan Evaluasi PAD ke 5 UPTD Perhubungan	25,000,000		25,000,000	82.84	0.05	20,710,000	82.84	
514	Penvediaan Peralatan dan Bahan Kebersihan Kanto	5,230,000		5,230,000	22.53	0.00	1,178,500	22.53	
515	Pemeliharaan rutin/berkala gedung kanto	20,000,000		20,000,000	0.00	-	-	0.00	
516	Pemeliharaan rutin/berkala kendaraan dinas/operasiona	78,211,922		78,211,922	26.15	0.05	20,452,000	26.15	
517	Pemeliharaan rutin/berkala peralatan gedung kanto	10,000,000		10,000,000	0.00	-	-	0.00	
518	Pemeliharaan Rutin / Berkala Komputer, Alat Komunikasi Jaringan Interne	15,000,000		15,000,000	41.67	0.02	6,250,000	41.67	
519	Pengadaan pakaian dinas beserta perlengkapannvz	40,000,000		40,000,000	0.00	-	-	0.00	
520	Pengadaan Hardisd External	4,000,000		4,000,000	100.00	0.01	4,000,000	100.00	
521	Diklat / Bimbingan Teknis dan Pelatihan Formal	60,000,000		60,000,000	30.65	0.05	18,390,000	30.65	
522	Rakornis Dishub	60,000,000		60,000,000	95.35	0.15	57,207,750	95.35	
523	Rapat Kerja Teknis Dishubkominfo (RAKERNIS)	30,000,000		30,000,000	100.00	0.08	30,000,000	100.00	
524	Penyusunan RKA - DPA SKPD	6,250,000		6,250,000	98.40	0.02	6,150,000	98.40	
525	Penyusunan Renia SKPD	6,250,000		6,250,000	98.40	0.02	6,150,000	98.40	
526	Penyusunan LAKIP SKPD	6,250,000		6,250,000	98.40	0.02	6,150,000	98.40	

527	Penyusunan Laporan Keuangan Akhir Tahun SKPC	6,250,000		6,250,000	0.00	-	-	0.00	
528	Penyusunan IKK LPPD SKPD	6,250,000		6,250,000	98.40	0.02	6,150,000	98.40	
529	Penyusunan Laporan Tepra SKPC	47,484,000		47,484,000	23.38	0.03	11,100,000	23.38	
530	Penyusunan LKPJ SKPD	6,250,000		6,250,000	98.40	0.02	6,150,000	98.40	
531	Penyusunan RKT / PKT SKPD	6,250,000		6,250,000	98.40	0.02	6,150,000	98.40	
532	Penyusunan Renstra SKPD	6,250,000		6,250,000	98.40	0.02	6,150,000	98.40	
533	Penyusunan Laporan Capaian SPM SKPC	6,250,000		6,250,000	98.40	0.02	6,150,000	98.40	
534	Pemeliharaan Rambu Lalu Lintas Darat dan Traffic Light dan Warning Light di Wilayah Kabupaten Parit Selayan	60,000,000		60,000,000	45.21	0.07	27,125,000	45.21	
535	Rehab Pos LLAJ Depan Kantor Dishut	15,000,000		15,000,000	0.00	-	-	0.00	
536	Rehab Pos Perhubungan di Desa Kalahier	26,787,583		26,787,583	0.00	-	-	0.00	
537	Penertiban Travek dan Armada ASDPLU	10,000,000		10,000,000	0.00	-	-	0.00	
538	Pemeliharaan Rutin / Berkala Rambu Sunga	10,000,000		10,000,000	49.98	0.01	4,998,000	49.98	
539	Pengawasan dan Pengaturan Lalu Lintas	50,000,000		50,000,000	81.97	0.11	40,986,000	81.97	
540	Pengawasan dan Pengamanan Jama'ah Hai	25,000,000		25,000,000	0.00	-	-	0.00	
541	Posko Hari - hari Besar dan Tahun Baru	165,000,000		165,000,000	0.00	-	-	0.00	
542	Monitoring, Pembinaan dan Evaluasi Bid. Perhubungan SDPLU	15,000,000		15,000,000	73.60	0.03	11,040,000	73.60	
543	Pelayanan Jasa Administrasi Perizinan Anokutan Barang Umum	15,000,000		15,000,000	24.00	0.01	3,600,000	24.00	
544	Pelayanan Jasa Administrasi Pengelola Parkir	10,000,000		10,000,000	24.00	0.01	2,400,000	24.00	
545	Survey / Pendataan Anokutan Barang Umum	10,000,000		10,000,000	38.46	0.01	3,846,000	38.46	
546	Monitoring, Evaluasi, dan Pembinaan Bid. Perhubungan Dara	15,000,000		15,000,000	74.80	0.03	11,220,000	74.80	
547	Jasa Pelayanan Administrasi Perizinan dan Pengelola BUS	20,000,000		20,000,000	24.75	0.01	4,950,000	24.75	
548	Posko Ketupat	20,000,000		20,000,000	0.00	-	-	0.00	
549	Posko Lilin	15,000,000		15,000,000	0.00	-	-	0.00	
550	Pengawasan dan Pengamanan Safari Ramadhan / Safari Natal / Sapari Nyer	25,000,000		25,000,000	0.00	-	-	0.00	
551	Survey / Pendataan Anokutan Orang Dalam Travek	10,000,000		10,000,000	6.00	0.00	600,000	6.00	
552	Survey / Pendataan Anokutan Orang Luar Travel	10,000,000		10,000,000	67.50	0.02	6,750,000	67.50	
553	Pengawasan dan Pembinaan Armada Anokutan Dara	20,000,000		20,000,000	68.23	0.04	13,645,000	68.23	
554	Sosialisasi Kelompok Masyarakat Sadar Keselamatan (KMSK)	25,000,000		25,000,000	100.00	0.07	25,000,000	100.00	
555	Survey Money dan Pembinaan Sarana dan Prasarana Transfortasi Jalan LLA	20,000,000		20,000,000	69.09	0.04	13,817,500	69.09	
556	Pendataan dan Pengawasan Armada Anokutan Sungai (SDPLU)	15,000,000		15,000,000	52.89	0.02	7,934,000	52.89	
557	Money dan Pembinaan Sarana dan Prasarana Transportasi Jalan LLA	20,000,000		20,000,000	43.25	0.02	8,650,000	43.25	
558	Kegiatan Intensifikasi PAD Perhubungan	548,953,004		548,953,004	38.96	0.57	213,895,000	38.96	
559	Pembangunan Terminal Patas (Tahap II)	100,000,000		100,000,000	1.60	0.00	1,600,000	1.60	
560	Pembangunan Pagar Depan Terminal Buntok Kotr	40,000,000		40,000,000	4.00	0.00	1,600,000	4.00	
561	Pengadaan Sarana Parkir	15,000,000		15,000,000	0.00	-	-	0.00	
562	Pembersihan Sungai Ali Mudin Desa Lehai	15,000,000		15,000,000	12.33	0.00	1,850,000	12.33	
563	Rehab Jembatan/ Titian Pelabuhan Bangkuang (tahap I)	100,000,000		100,000,000	1.60	0.00	1,600,000	1.60	
564	Pembangunan Tambatan Perahu Dusun Mentarem Rt. 5 Desa Marawa	60,000,000		60,000,000	3.08	0.00	1,850,000	3.08	
565	Pembersihan Danau Telang di Desa Tarusan	30,000,000		30,000,000	5.83	0.00	1,750,000	5.83	
566	Pembersihan Alur Sungai Banawa - Danau Batung desa Talic	35,000,000		35,000,000	4.43	0.00	1,550,000	4.43	
567	Pembersihan Sungai Tabuk Desa Babai	35,000,000		35,000,000	4.57	0.00	1,600,000	4.57	
568	Pembersihan Sungai Sei Mea Desa Hingar	30,000,000		30,000,000	6.33	0.01	1,900,000	6.33	
569	Pembersihan Sungai Karva Manuntuna Manakatir	25,000,000		25,000,000	7.40	0.00	1,850,000	7.40	
JUMLAH BTL		55,100,349,997	-	55,100,349,997	34.18	20.28	18,834,902,095	34.18	

JUMLAH BL	38,140,693,830	-	38,140,693,830	28.90	11.87	11,022,727,585	28.90	
JUMLAH BTL + BL Urusan Wajib Bukan Pelayanan Dasar	93,241,043,827	-	93,241,043,827	32.02		29,857,629,680	32.02	

No.	Kegiatan	Pagu Anggaran (Rp.)			Realisasi				Permsihan	Unit yang Bertanggung Jawab
		Murni	Perubahan	Setelah Perubahan	Fisik		Keuangan			
					(%)	Ttb	Rp.	%		
1	2	3	4	5	6	7	8	9	10	11
iii	Urusan Pilihan									
1	Pembinaan Kelompok Masyarakat Pengawas (POKMASWAS)	60,000,000		60,000,000	15.58	0.08	9,350,000	15.58		KELAUTAN DAN
2	Pembinaan dan Pengendalian Sumberdaya Perairan	75,000,000		75,000,000	0.00	-	-	0.00		PERIKANAN
3	Pembinaan dan Sosialisasi Ijin Usaha Perikanan	30,000,000		30,000,000	49.71	0.13	14,912,000	49.71		
4	Pendataan, Verifikasi, Sosialisasi dan Penetapan Calon Lokasi Reservaat	50,000,000		50,000,000	24.76	0.11	12,379,500	24.76		1,354,730,000
5	Pengembangan Data dan Statistik Perikanan	85,000,000		85,000,000	4.73	0.03	4,021,000	4.73		192,095,600
6	Rutin UPTD PPI Buntok	35,000,000		35,000,000	31.27	0.10	10,945,600	31.27		
7	Pembinaan dan Monev Kegiatan Perikanan Tangkap	32,000,000		32,000,000	0.00	-	-	0.00		
8	Pemberdayaan Nelayan Skala Kecil	491,300,000		491,300,000	8.48	0.36	41,665,500	8.48		
9	Pengembangan Diversifikasi Pangan (Ikan) dan Home Industri Pengolahar	50,000,000		50,000,000	95.74	0.42	47,872,000	95.74		
10	Pembinaan Usaha dan Pemasaran Hasil Perikanan	40,000,000		40,000,000	24.87	0.09	9,946,000	24.87		
11	Pengembangan Sentra Pengolahan Produk Perikanan	30,000,000		30,000,000	0.00	-	-	0.00		
12	Gerakan Memasyarakatkan Makan Ikan (GEMARIKAN)	30,000,000		30,000,000	8.83	0.02	2,650,000	8.83		
13	Lomba Masak serba Ikan	60,000,000		60,000,000	0.67	0.00	400,000	0.67		
14	Pengembangan Sistem Kesehatan Ikan dan Lingkungan	60,000,000		60,000,000	18.34	0.10	11,005,000	18.34		
15	Pengembangan Bantuan Saprodi Budidaya untuk Masyarakat Prasejahter	226,430,000		226,430,000	11.90	0.23	26,949,000	11.90		
16	Pemilihan Putra Putri Pariwisata Tingkat Provinsi dan Nasional	70,000,000		70,000,000	76.17	0.46	53,320,000	76.17		PARIWISATA
17	Mengikuti Kaltena Expo 2017	30,000,000		30,000,000	100.00	0.26	30,000,000	100.00		359,900,000
18	Pameran Stationer	15,000,000		15,000,000	33.33	0.04	5,000,000	33.33		172,867,000
19	Pembinaan/Pengawasan Hotel, Restoran, Rumah Makan/ Minum dan Saloi	20,000,000		20,000,000	28.33	0.05	5,665,000	28.33		
20	Pemilihan Putra Putri Pariwisata Tingkat Kabupaten Barito Selatan	30,500,000		30,500,000	0.00	-	-	0.00		
21	Pembuatan Perda TDUF	70,000,000		70,000,000	75.00	0.46	52,500,000	75.00		

22	Peningkatan dan Pemeliharaan Obiek Wisata Sanggu dan Danau Sada	25,000,000		25,000,000	34.00	0.07	8,500,000	34.00		
23	Penggalian dan Dokumentasi Tempat Wisata yang ada di Kabupaten Barito Selatan	20,000,000		20,000,000	41.41	0.07	8,282,000	41.41		
24	Pelaksanaan Pertemuan Teknis pembangan kemitraan pariwisata	19,400,000		19,400,000	0.00	-	-	0.00		
25	Pagelaran Seni Panggung Hiburan Wisata Sanggu	40,000,000		40,000,000	24.00	0.08	9,600,000	24.00		
26	Peningkatan Peran Serta Masyarakat Dalam Bentuk POKDARWIS	20,000,000		20,000,000	0.00	-	-	0.00		
27	Bantuan Benih Savuran Dataran Rendah (SDR) (Pencantasan Kemiskinan)	50,000,000		50,000,000	9.16	0.04	4,580,000	9.16		PERTANIAN
28	Bantuan Langsung Benih Unggu (BLBU) Padi Inbrida dan Saprodi Penunjang Padi	118,000,000		118,000,000	6.56	0.07	7,739,000	6.56		4,840,284,000
29	Bantuan Bibit Tanaman Buah-buahan	50,000,000		50,000,000	7.47	0.03	3,737,000	7.47		475,177,334
30	Bantuan Bibit Nenas Parigi	20,000,000		20,000,000	0.00	-	-	0.00		
31	Bantuan Bibit kakao	40,000,000		40,000,000	4.75	0.02	1,900,000	4.75		
32	Peningkatan Pengelolaan Kegiatan DAK Bidang Pertanian	173,250,000		173,250,000	67.46	1.02	116,868,970	67.46		
33	Konsultasi, Pertemuan, Rapat-rapat Kegiatan Tanaman Pangan, Hortikultura dan Sarana Prasarana	110,000,000		110,000,000	71.53	0.68	78,685,819	71.53		
34	Peningkatan Pengelolaan Kegiatan Tugas Pembantuan Ditem PSP	60,000,000		60,000,000	48.86	0.25	29,315,000	48.86		
35	Peningkatan Pengelolaan Kegiatan Tugas Pembantuan Ditem Tanaman	50,000,000		50,000,000	54.25	0.24	27,127,000	54.25		
36	Pangan Inventarisasi, Pengamatan dan Pembinaan OPT Terpadu/ Monitoring, OPT	50,000,000		50,000,000	26.55	0.12	13,275,000	26.55		
37	Penyuluhan Brigade Proteksi	70,000,000		70,000,000	2.70	0.02	1,890,000	2.70		
38	Pengembangan, Perbenihan/ Pembibitan (Operasional Balai Benih Padi dan Pelawian)	75,000,000		75,000,000	2.00	0.01	1,500,000	2.00		
39	Pengembangan, Perbenihan/ Pembibitan (Operasional Balai Benih Hortikultura	75,000,000		75,000,000	52.17	0.34	39,124,000	52.17		
40	Dana Alokasi Khusus (DAK) sub Bidang Pertanian	2,759,434,000		2,759,434,000	1.80	0.43	49,720,000	1.80		
41	Pengembangan UPTD BP-HMT	70,000,000		70,000,000	6.65	0.04	4,656,000	6.65		
42	Pengembangan, Perbenihan/ Pembibitan UPTD Balai Benih Perkebunan Dangka	100,000,000		100,000,000	27.30	0.24	27,300,000	27.30		
43	Pengembangan UPTD Rumah Potong Hewan (RPH)	50,000,000		50,000,000	7.91	0.03	3,952,545	7.91		
44	Bantuan Penyebaran Ternak Kepada Masyarakat (Pencantasan Kemiskinan)	91,000,000		91,000,000	4.84	0.04	4,404,000	4.84		
45	Konsultasi, Koordinasi, Pertemuan dan Rapat-rapat Kegiatan Peternak	100,000,000		100,000,000	8.25	0.07	8,250,000	8.25		
46	Konsultasi, Koordinasi, Pertemuan dan Rapat-rapat Kegiatan Perkebunan	65,000,000		65,000,000	25.45	0.14	16,540,000	25.45		
47	Pembinaan Monitoring dan Evaluasi Pengembangan BPS	40,000,000		40,000,000	10.92	0.04	4,368,000	10.92		
48	Pengelolaan Kebun Induk 20 Ha dan Kebun Percontohan 8 Ha	160,000,000		160,000,000	8.73	0.12	13,962,000	8.73		
49	Pengelolaan Kebun Entris 4 Ha	30,000,000		30,000,000	1.57	0.00	470,000	1.57		
50	Pembinaan Pengelolaan Pasca Panen dan Pengelolaan Hasil (Perkebunan	40,000,000		40,000,000	0.00	-	-	0.00		
51	Pengembangan, dan Peningkatan Pelayanan Inseminasi Buatan (IB	40,500,000		40,500,000	16.15	0.06	6,540,000	16.15		
52	Penyediaan Sarana dan Prasarana Pertanian	353,100,000		353,100,000	2.63	0.08	9,273,000	2.63		
53	Pengawasan Barang Dalam Keadaan Terbungkus	25,000,000		25,000,000	16.46	0.04	4,116,000	16.46		PERDAGANGAN
54	Optimalisasi Kegiatan Operasional BPSK	50,000,000		50,000,000	47.58	0.21	23,790,000	47.58		3,663,778,870
55	Pengawasan Barang Kadaluaras Menghadapi Hari Besar Keagamaan	30,000,000		30,000,000	7.67	0.02	2,300,000	7.67		607,536,060
56	Tera / Tera Ulang di Kab. Babel	50,000,000		50,000,000	0.00	-	-	0.00		
57	Pengawasan Barang Beredar / Jasa dan Non Pangan	70,000,000		70,000,000	10.17	0.06	7,120,000	10.17		
58	Pendataan UTTP	25,000,000		25,000,000	59.14	0.13	14,784,000	59.14		
59	Pengawasan Kemetrolagian (UTTP)	40,000,000		40,000,000	42.30	0.15	16,918,000	42.30		

60	Pendukung Unit Pelayanan Teknis Daerah (UPTD)	551,012,564		551,012,564	45.85	2.20	252,646,660	45.85		
61	Pemantauan Distribusi dan Harga Sembako	75,000,000		75,000,000	23.69	0.15	17,767,000	23.69		
62	Pendataan Pasar Desa	25,000,000		25,000,000	88.34	0.19	22,085,000	88.34		
63	Pameran Potensi Daerah	148,000,000		148,000,000	0.34	0.00	500,000	0.34		
64	Pendukung Kegiatan DAK	147,000,000		147,000,000	25.65	0.33	37,708,900	25.65		
65	Pembangunan / Rehab Pasar Tradisional (DAK)	1,505,000,000		1,505,000,000	0.00	-	-	0.00		
66	Pengawasan BBM dan Operasional Minyak Tanah	50,000,000		50,000,000	22.50	0.10	11,250,000	22.50		
67	Konsultasi Pengembangan DKM	100,000,000		100,000,000	52.61	0.46	52,614,500	52.61		
68	Peningkatan Kegiatan Pameran Dalam Rangka HUT Kabupaten Barito Selatan	100,000,000		100,000,000	0.00	-	-	0.00		
69	Pasar Murah Menjelang Hari Besar Keagamaan (Idul Fitri dan Natal 2017)	225,200,000		225,200,000	0.22	0.00	500,000	0.22		
70	Penyuluhan Komoditi Ekspor Daerah (Karet dan Rotan)	30,000,000		30,000,000	16.78	0.04	5,035,000	16.78		
71	Monitoring dan Evaluasi Pasar Desa/Daerah/Tradisional	30,000,000		30,000,000	83.10	0.22	24,929,000	83.10		
72	Peningkatan Pelaporan dan Peremajaan Data DKM	25,000,000		25,000,000	5.00	0.01	1,250,000	5.00		
73	Pembangunan / Rehab / Penimbunan/ Penataan Lokasi Pasar Desa/Daerah/Tradisional - Dana APBD	165,016,306		165,016,306	2.73	0.04	4,500,000	2.73		
74	Peningkatan Kegiatan Tugas Pembantuan (TP)	128,750,000		128,750,000	49.23	0.55	63,388,500	49.23		
75	Peningkatan Pembentukan Pasar Tertib Uku	68,800,000		68,800,000	64.44	0.39	44,333,500	64.44		
76	Pemetaan, Pendataan, Identifikasi untuk pembaharuan direktori data Industri Kecil dan Menengah (IKM) Kab. Barito	46,000,000		46,000,000	86.50	0.35	39,791,000	86.50		PERINDUSTRIAN
77	Pemeliharaan/Perawatan Gudang Rotan dan Optimalisasi Mesin/Peralatan Industri Pengolahan Rotan Jelaput	14,187,100		14,187,100	42.29	0.05	6,000,000	42.29		1,064,387,100
78	Konsultasi/Koordinasi dan Rapat-Rapat Bidang IKM	80,000,000		80,000,000	24.85	0.17	19,880,000	24.85		114,981,000
79	Promosi/Pameran Produksi Produk Unggulan Daerah dan andalan IKM	143,000,000		143,000,000	0.70	0.01	1,000,000	0.70		
80	Penyuluhan, Pembinaan/Pengembangan untuk pelaku usaha Industri Kecil dan Menengah (IKM)	46,000,000		46,000,000	41.57	0.17	19,122,000	41.57		
81	Pameran Kalteng Expo 2017	90,000,000		90,000,000	1.11	0.01	1,000,000	1.11		
82	Mengikuti/menghadiri HUT Dekranas ke 37 Tahun 2017, dan gelar promosi/pameran serta rapat-rapat Dekranas	76,200,000		76,200,000	0.00	-	-	0.00		
83	Monitoring dan evaluasi Industri Kecil dan Menengah (IKM)	46,000,000		46,000,000	31.05	0.12	14,283,000	31.05		
84	Pemeliharaan / Perawatan, Pembelian Barang dan Optimalisasi Gedung Showroom Dekranas Kab. Barito	30,000,000		30,000,000	43.02	0.11	12,905,000	43.02		
85	Revitalisasi / Rehab Kantor Pengelolaan dan Administrasi UPT Sentra IKM Pengolahan Rotan Jelaput (DAK)	455,000,000		455,000,000	0.00	-	-	0.00		
86	Pendukung Revitalisasi / Rehab Pengelolaan dan Administrasi UPT Sentra IKM Pengolahan Rotan Jelaput	38,000,000		38,000,000	2.63	0.01	1,000,000	2.63		
87	Pembinaan Sosial Budaya Warga Transmigrasi	18,134,000		18,134,000	82.78	0.13	15,011,000	82.78		TRANSMIGRASI
88	Pembinaan Usaha Sosial Ekonomi Warga Transmigrasi	17,361,000		17,361,000	57.60	0.09	10,000,000	57.60		213,819,000
89	Penyuluhan Transmigrasi Lokal	24,001,000		24,001,000	11.78	0.02	2,827,500	11.78		49,793,500
90	Pertemuan Teknis Transmigrasi	31,950,000		31,950,000	49.83	0.14	15,920,000	49.83		
91	Penyusunan dan Penyediaan Database dan Buku Informasi Bidang Transmigrasi	38,790,000		38,790,000	0.00	-	-	0.00		
92	Verifikasi dan Validasi Data Lahan Transmigrasi	34,460,000		34,460,000	0.00	-	-	0.00		
93	Peningkatan Kualitas Perumahan Transmigrasi	49,123,000		49,123,000	12.29	0.05	6,035,000	12.29		

JUMLAH BTL	-	-	-	-	-	-	-	-
JUMLAH BL	11,496,898,970	-	11,496,898,970	14.03	14.03	1,612,450,494	14.03	
JUMLAH BTL + BL Urusan Pilihan	11,496,898,970	-	11,496,898,970	14.03		1,612,450,494	14.03	

No.	Kegiatan	Pagu Anggaran (Rp.)			Realisasi				Permsihan	Unit yang Bertanggung Jawab
		Murni	Perubahan	Setelah Perubahan	Fisik		Keuangan			
					(%)	Ttb	Rp.	%		
1	2	3	4	5	6	7	8	9	10	11
IV	Urusan Pemerintahan Fungsi Penunjang									
	Belanja Tidak Langsung (Sekretariat Dewan)	3,062,358,520		3,062,358,520	60.95		1,866,528,238	60.95		Administrasi Pemerintahan
1	Penyediaan jasa surat menyurat	15,000,000		15,000,000	7.00	0.00	1,050,000	7.00		
2	Penyediaan jasa komunikasi, sumber daya air dan listrik	313,000,000		313,000,000	21.39	0.11	66,964,859	21.39		15,561,700,000
3	Penyediaan jasa peralatan dan perlengkapan kantor	12,000,000		12,000,000	16.46	0.00	1,975,000	16.46		6,394,011,219
4	Penyediaan jasa Jaminan Pemeliharaan dan perizinan kendaraan dinas/operasional	160,000,000		160,000,000	18.65	0.05	29,836,425	18.65		
5	Penyediaan jasa administrasi keuangan	304,000,000		304,000,000	19.00	0.09	57,750,000	19.00		
6	Penyediaan jasa kebersihan kantor	119,437,500		119,437,500	24.49	0.05	29,256,000	24.49		
7	Penyediaan alat tulis kantor	189,705,000		189,705,000	23.92	0.07	45,380,000	23.92		
8	Penyediaan barang cetakan dan pencetakan	101,680,000		101,680,000	34.05	0.05	34,618,250	34.05		
9	Penyediaan komponen instalasi listrik/penerangan bangunan kantor	64,000,000		64,000,000	38.72	0.04	24,780,000	38.72		
10	Penyediaan makanan dan minuman	900,000,000		900,000,000	29.43	0.42	264,860,000	29.43		
11	Rapat-rapat koordinasi dan konsultasi ke luar daerah	205,359,625		205,359,625	36.71	0.12	75,390,000	36.71		
12	Penyediaan jasa pengamanan kantor	146,400,000		146,400,000	25.03	0.06	36,650,000	25.03		
13	Penyediaan bahan bacaan, Buletin, Buku-buku Perpustakaan dan peraturan perundang-undangan	310,000,000		310,000,000	26.03	0.13	80,700,000	26.03		
14	Penyediaan Petugas Keamanan, Kebersihan, Sopir dan Administrasi Kantor	1,090,400,000		1,090,400,000	25.58	0.44	278,950,260	25.58		
15	Penataan Data Aset dan Barang	15,450,000		15,450,000	79.55	0.02	12,290,000	79.55		
16	Pemeliharaan Rutin / Berkala Arsip Dokumen Notulen Rapat - Rapat / Laporan Kunjungan Kerja	15,450,000		15,450,000	0.00	-	-	0.00		
17	Biaya Publikasi	1,937,000,000		1,937,000,000	39.72	1.21	769,459,500	39.72		
18	Biaya Dokumentasi dan Dekorasi	168,000,000		168,000,000	40.18	0.11	67,500,000	40.18		
19	Pendampingan Kegiatan DPRD Kab. Barito Selatan	200,000,000		200,000,000	10.18	0.03	20,353,000	10.18		
20	Peningkatan dan Penataan Administrasi Kepegawaian	40,000,000		40,000,000	63.33	0.04	25,330,000	63.33		
21	Penyediaan jasa Jaminan Pemeliharaan Kesehatan DPRD	135,000,000		135,000,000	3.37	0.01	4,548,474	3.37		
22	Pemeliharaan rutin/berkala rumah jabatan/Dinas	110,000,000		110,000,000	25.01	0.04	27,510,000	25.01		

23	Pemeliharaan rutin/berkala Gedung Kanto	95,000,000		95,000,000	19.97	0.03	18,970,500	19.97	
24	Pemeliharaan rutin/berkala Mobil Jabatan	259,400,000		259,400,000	21.51	0.09	55,788,834	21.51	
25	Pemeliharaan rutin/berkala kendaraan dinas/operasional Anggota DPRD	200,000,000		200,000,000	33.97	0.11	67,935,700	33.97	
26	Pemeliharaan rutin/berkala mebelevu	51,600,000		51,600,000	16.96	0.01	8,750,000	16.96	
27	Pemeliharaan AC	95,000,000		95,000,000	24.89	0.04	23,650,000	24.89	
28	Pemeliharaan Alat - alat Studio dan Komunikasi	20,000,000		20,000,000	28.50	0.01	5,700,000	28.50	
29	Pengadaan Peralatan dan Perlengkapan Kanto	209,250,000		209,250,000	35.13	0.12	73,500,000	35.13	
30	Pengadaan Perlengkapan Rumah Jabatan / Dinas	260,650,000		260,650,000	0.00	-	-	0.00	
31	Pengadaan Peralatan Otomatis Gensel	60,000,000		60,000,000	0.00	-	-	0.00	
32	Rehab Berat Rumah Jabatan Ketua	400,000,000		400,000,000	0.00	-	-	0.00	
33	Pengadaan Kendaraan Dinas / Operasiona	260,000,000		260,000,000	0.00	-	-	0.00	
34	Pengadaan PC, Printer dan Laptop	100,300,000		100,300,000	0.00	-	-	0.00	
35	Pengadaan Pakaian Dinas Pimpinan dan Anggota DPRD	149,635,000		149,635,000	99.63	0.23	149,085,000	99.63	
36	Pengadaan Pakaian Dinas Harian Pegawai Sekretariat DPRD Kab. Barse	59,640,000		59,640,000	91.35	0.09	54,484,000	91.35	
37	Pelatihan SDM PNS Setwan (Pelatihan / Kursus)	200,000,000		200,000,000	0.23	0.00	450,000	0.23	
38	Penyusunan Pembuatan RKA-DPA APBD dan DPA Perubahan	77,350,000		77,350,000	30.06	0.04	23,250,000	30.06	
39	Penyusunan dan Pelaporan Keuangan dan Ase	176,500,000		176,500,000	10.90	0.03	19,230,000	10.90	
40	Peningkatan Penatausahaan Pelaporan dan Pertanggungjawaban Bendahar	65,675,000		65,675,000	23.70	0.02	15,566,000	23.70	
41	Penyusunan dan Pelaporan SKPD	67,000,000		67,000,000	46.73	0.05	31,310,000	46.73	
42	Pembahasan rancangan peraturan daerah	600,000,000		600,000,000	58.38	0.55	350,280,549	58.38	
43	Rapat-rapat paripurna	145,000,000		145,000,000	33.93	0.08	49,198,250	33.93	
44	Kegiatan Reses	640,000,000		640,000,000	35.11	0.35	224,715,750	35.11	
45	Kunjungan kerja pimpinan dan anggota DPRD dalam daerah	765,000,000		765,000,000	85.74	1.03	655,882,200	85.74	
46	Peningkatan kapasitas pimpinan dan anggota DPRD	857,000,000		857,000,000	72.19	0.97	618,633,100	72.19	
47	Peningkatan Sidang-Sidang Dan Rapat DPRD	111,771,134		111,771,134	11.81	0.02	13,200,000	11.81	
48	Studi Banding /Kunjungan Kerja ke Luar Daerah	1,350,000,000		1,350,000,000	40.81	0.87	550,892,168	40.81	
49	Legislasi Rancangan Peraturan Perundang-Undangan	400,000,000		400,000,000	41.86	0.26	167,425,900	41.86	
50	Konsultasi dan Koordinasi DPRD Luar Daerah	1,134,046,741		1,134,046,741	99.84	1.78	1,132,249,000	99.84	
51	Kegiatan Monitoring dan Evaluasi Lembaga DPRD	200,000,000		200,000,000	64.36	0.20	128,712,500	64.36	
	Belanja Tidak Langsung (Sekretariat Daerah)	14,902,294,160	-	14,902,294,160	24.48		3,648,684,935	24.48	5,952,676,047
52	LPPD	100,000,000		100,000,000	79.87	0.13	79,870,600	79.87	Adm. Pemerintahan
53	Legislasi Rancangan Peraturan Perundang-undangan Des	75,000,000		75,000,000	6.87	0.01	5,151,150	6.87	1,583,000,000
54	Pembinaan Alumni Pendidikan Tinggi Keperguruanrajaan (Purna Praja	25,000,000		25,000,000	0.00	-	-	0.00	398,767,674
55	Penyelenggaraan Koordinasi dan Fasilitas Pemerintah Kecamatan, Kelurahan dan Desa	150,000,000		150,000,000	30.69	0.07	46,037,924	30.69	
56	Pelatihan Pemerintahan Desa	50,000,000		50,000,000	0.00	-	-	0.00	
57	Pembebasan Tanah untuk Bendungan D.I Uwang	604,000,000		604,000,000	6.19	0.06	37,415,000	6.19	
58	Penegasan Batas dan Toponimi	204,000,000		204,000,000	12.77	0.04	26,055,000	12.77	
59	Penangan Kasus pada Wilayah Pemerintahan dibawahnya	25,000,000		25,000,000	0.00	-	-	0.00	
60	Pelayanan Administrasi Terpadu Kecamatan (PATEN)	25,000,000		25,000,000	62.56	0.02	15,639,000	62.56	
61	Pelaksanaan Rapat Koordinasi dan Fasilitas Bencana Alam, Tugas Pembantuan dan Desentralisasi, Pelayanan Umum, Transit dan Linier	125,000,000		125,000,000	15.53	0.03	19,415,000	15.53	
62	Dukungan Elemen Satuan Kinerja (DESK) Pilkada Bupati/Wabur	200,000,000		200,000,000	84.59	0.27	169,184,000	84.59	

63	Pelaksanaan Kerjasama Penyelesaian Permasalahan Peraturan Perundang-undangan	25,000,000		25,000,000	90.23	0.04	22,558,100	90.23		Hukum
64	Legislasi rancangan peraturan perundang-undangan	25,000,000		25,000,000	11.96	0.00	2,990,000	11.96		1,035,800,000
65	Publikasi Peraturan Perundang-undangan	25,000,000		25,000,000	8.40	0.00	2,100,000	8.40		218,434,500
66	Kajian peraturan perundang-undangan daerah terhadap peraturan perundang-undangan yang baru, lebih tinggi dan keserasian antar peraturan peundang-	30,000,000		30,000,000	84.87	0.04	25,460,600	84.87		
67	Penanganan Kasus-kasus Hukum dalam Peradilan maupun diluar Peradilan	200,000,000		200,000,000	27.50	0.09	55,006,650	27.50		
68	Konsultasi, Evaluasi, Penvampaian dan Sosialisasi Produk Hukum Daerah	140,000,000		140,000,000	22.27	0.05	31,175,000	22.27		
69	Rencana Aksi Nasional Hak Asasi Manusia (RANHAM)	30,000,000		30,000,000	2.50	0.00	750,000	2.50		
70	Penvuluhan Kesadaran Hukum	75,000,000		75,000,000	0.00	-	-	0.00		
71	Pengelolaan Jaringan Dokumentasi dan Informasi Hukum (JDIH)	100,000,000		100,000,000	20.14	0.03	20,136,250	20.14		
72	Penyusunan Peta Program Pembentukan Perda (Properpemd)	15,000,000		15,000,000	0.00	-	-	0.00		
73	Sosialisasi Raperda Inisiatif Pemkab dan DPRD Kab. Barse	50,000,000		50,000,000	0.00	-	-	0.00		
74	Pertemuan Teknis Penyusunan Legislasi Daerah antara Pemkab Barse dan DPRD Kab. Barse	35,000,000		35,000,000	0.00	-	-	0.00		
75	Bimtek Pembentukan Produk Hukum Daerah	35,000,000		35,000,000	100.00	0.06	35,000,000	100.00		
76	MoU Kab. Barse, Rutan Negara Kelas IIB Buntok dan Lembaga Bantuan Hukum Barito Terbit	30,000,000		30,000,000	0.00	-	-	0.00		
77	Satuan Tugas Saber Pungli	220,800,000		220,800,000	10.53	0.04	23,257,900	10.53		
78	Penyelenggaraan Kegiatan untuk Safari Ramadhan keKecamatan di Kab.Barse	364,826,500		364,826,500	38.11	0.22	139,039,400	38.11		Adm. Kesra
79	Penyelenggaraan Kegiatan untuk Safari Natal keKecamatan Kab.Barse	120,000,000		120,000,000	0.00	-	-	0.00		3,151,865,000
80	Penyelenggaraan Kegiatan untuk Safari Nvepi keKecamatan Kab.Barse	60,000,000		60,000,000	96.58	0.09	57,950,000	96.58		798,177,600
81	Pelaksanaan Kegiatan Urusan Haji	630,758,500		630,758,500	0.00	-	-	0.00		
82	Pelaksanaan Koordinasi Bidang Kesra	150,000,000		150,000,000	56.62	0.13	84,931,200	56.62		
83	Tunjangan Damang, Sekretariat Damang dan Mantir Adat Kecamata	150,000,000		150,000,000	23.25	0.05	34,875,000	23.25		
84	Peningkatan Kapasitas DAD Kabupaten, Kecamatan dan Damang	360,000,000		360,000,000	44.44	0.25	160,000,000	44.44		
85	Peningkatan Kapasitas Mantir Adat	1,205,280,000		1,205,280,000	24.37	0.46	293,760,000	24.37		
86	Pembinaan Kedamang	11,000,000		11,000,000	37.70	0.01	4,147,000	37.70		
87	Pengendalian dan Verifikasi Rumah Ibadah se Barito Selatar	50,000,000		50,000,000	19.60	0.02	9,800,000	19.60		
88	Pembinaan Senam Massal Setda Kab. Barito Selatar	50,000,000		50,000,000	27.35	0.02	13,675,000	27.35		
89	Penvaluran Beras Miskin di Kab. Barse	300,000,000		300,000,000	2.90	0.01	8,699,850	2.90		Adm. Perekonomian
90	Pembangunan Ekonomi Kemasvarakatan	50,000,000		50,000,000	5.33	0.00	2,664,000	5.33		1,514,802,900
91	Monitoring, Evaluasi dan Pelaporan Bidang Perekonomiar	75,000,000		75,000,000	17.62	0.02	13,216,350	17.62		244,952,816
92	Pelaksanaan Rapat, Pertemuan Teknis dan Pemantauan Bidang Ekonom	250,000,000		250,000,000	42.86	0.17	107,149,600	42.86		
93	Pengelolaan Energi Baru Terbarukar	614,802,900		614,802,900	9.73	0.09	59,847,916	9.73		
94	Tim Pengendalian Inflasi daerah	100,000,000		100,000,000	25.21	0.04	25,206,250	25.21		
95	Revisi Perda PDAM	50,000,000		50,000,000	13.24	0.01	6,618,850	13.24		
96	Penyelesaian Konflik-konflik Pertanahan Bidang Pertambangan, Kehutanan dan Perkebunan	75,000,000		75,000,000	28.73	0.03	21,550,000	28.73		
97	Pengadaan Akses Internet untuk LPSE Kab.Barse	400,026,000		400,026,000	100.00	0.63	400,026,000	100.00		Adm. Pembangunan
98	Pemeliharaan Sarana/Prasarana LPSE Kab.Barse	30,000,000		30,000,000	42.60	0.02	12,780,000	42.60		924,000,000
99	Penyusunan Renstra, Rencana Keria dan Renia Setda	50,000,000		50,000,000	21.69	0.02	10,845,000	21.69		527,585,000

100	Pengendalian Manaiemen Pelaksanaan Pembangunan	100,000,000		100,000,000	21.93	0.03	21,927,000	21.93	
101	Tindak Lanjut Hasil Temuan Pengawasan	10,000,000		10,000,000	0.00	-	-	0.00	
102	Pelaksanaan Teora Setda Kab. Barsel	38,974,000		38,974,000	34.41	0.02	13,410,000	34.41	
103	Pembinaan Layanan Pengadaan Secara Elektronik (LPSE) Kab.Barse	200,000,000		200,000,000	26.54	0.08	53,082,000	26.54	
104	Pengelolaan e-Government di Setda Kab.Barse	75,000,000		75,000,000	19.82	0.02	14,865,000	19.82	
105	Dukungan Pengelolaan Data SDDKN Kab.Barse	20,000,000		20,000,000	3.25	0.00	650,000	3.25	
106	Pengelolaan Administrasi Pengadaan Barang dan Jasa	608,500,000		608,500,000	42.16	0.40	256,558,275	42.16	Pengadaan Barang
107	Pelayanan Pengadaan Barang dan Jasa	314,500,000		314,500,000	44.54	0.22	140,079,175	44.54	1,000,000,000
108	Penyediaan Informasi Pelaporan dan Dokumentasi Pengadaan Barang dan Jasa	77,000,000		77,000,000	37.58	0.05	28,935,250	37.58	425,572,700
109	Penvediaan jasa surat menyurat	54,000,000		54,000,000	17.66	0.02	9,538,500	17.66	Bagian Umum
110	Penvediaan jasa komunikasi, sumber daya air dan listrik	875,000,000		875,000,000	41.83	0.58	366,042,274	41.83	8,547,315,000
111	Penvediaan jasa peralatan dan perlengkapan kanto	205,000,000		205,000,000	0.00	-	-	0.00	2,354,739,098
112	Penvediaan alat tulis kantor	350,000,000		350,000,000	50.31	0.28	176,081,225	50.31	
113	Penvediaan Barang Cetakn, Penggandaan, Photo Cop	150,000,000		150,000,000	46.68	0.11	70,020,000	46.68	
114	Penvediaan komponen instalasi listrik/penerangan bangunan kantor	100,000,000		100,000,000	24.65	0.04	24,649,600	24.65	
115	Penvediaan makanan dan minuman	800,000,000		800,000,000	36.50	0.46	291,987,600	36.50	
116	Rapat-rapat koordinasi dan konsultasi ke luar daerah	450,000,000		450,000,000	79.69	0.56	358,590,230	79.69	
117	Pembinaan, Monitoring dan Evaluasi	100,000,000		100,000,000	27.98	0.04	27,982,500	27.98	
118	Kegiatan Staf Ahli Bupati Barito Selatan	200,000,000		200,000,000	32.90	0.10	65,805,710	32.90	
119	Peningkatan kapasitas pelayanan kinerja Aparatur	451,400,000		451,400,000	18.24	0.13	82,355,000	18.24	
120	Penyediaan Bahan Makanan dan Minuman Rumah Jabatan Bupati dan Wakil Bupati	300,000,000		300,000,000	30.80	0.15	92,390,000	30.80	
121	Pemeliharaan Rutin /Berkala kendaraan dinas/Operasional (Air dan Darat)	750,000,000		750,000,000	31.74	0.37	238,040,000	31.74	
122	Pengadaan Kelengkapan Rumiab Bupati/Wakil Bupati	300,000,000		300,000,000	0.00	-	-	0.00	
123	PemeliharaanRuti/berkala Bupati/Wakil Bupati dan Rumdin Sekda	150,000,000		150,000,000	0.00	-	-	0.00	
124	Pemeliharaan Rutin Berkala Peralatan dan Perlengkapan Rumah Tangga Bupati dan Wakil Bupati dan Sekda	75,000,000		75,000,000	29.60	0.03	22,197,000	29.60	
125	Pemeliharaan Gedung Kantor Sekretariat Daerah	300,000,000		300,000,000	20.69	0.10	62,060,200	20.69	
126	Pemeliharaan Rutin/Berkala Mobil Bupati dan Wakil Bupati	300,000,000		300,000,000	0.00	-	-	0.00	
127	PemeliharaanRuti/berkala GPU Jaro Pirarahar	200,000,000		200,000,000	0.00	-	-	0.00	
128	Penvediaan Jasa Sewa Peralatan dan Perlengkapan Lainva	141,915,000		141,915,000	14.45	0.03	20,500,000	14.45	
129	Pengadaan Tanaman Hias dan Pemeliharaannya	80,000,000		80,000,000	0.00	-	-	0.00	
130	Pengadaan Pakaian Dinas KDH/WKDH beserta Perlengkapn	250,000,000		250,000,000	34.14	0.13	85,343,500	34.14	
131	Penyediaan Bahan bacaan, Koran dan Majalat	200,000,000		200,000,000	24.99	0.08	49,980,000	24.99	
132	Pembuatan Buku Kumpulan Pidato Bupati	20,000,000		20,000,000	0.00	-	-	0.00	
133	Dokumentasi Pembangunan, Pemerintahan Kemasyarakatan dan Kegiatan Bupati/Wakil Bupati Melalui Foto dan Vid	60,000,000		60,000,000	33.44	0.03	20,065,000	33.44	
134	Peningkatan Kapasitas Kegiatan KDH dan WKDH	200,000,000		200,000,000	28.60	0.09	57,200,000	28.60	
135	Penerimaan Kunjungan Kerja Pejabat Negara/Departemen/Lembaga Pemerintah Non Departemen/ Luar Negeri/Tamu Daerah Lainnya	200,000,000		200,000,000	0.00	-	-	0.00	
136	Rapat Koordinasi Forum Pimpinan Daerah	150,000,000		150,000,000	0.00	-	-	0.00	
137	Kunjungan Kerja Pejabat Pemerintah Daerah	60,000,000		60,000,000	9.83	0.01	5,900,000	9.83	
138	Kunjungan Kerja/Inspeksi KDH dan WKDH	450,000,000		450,000,000	0.00	-	-	0.00	

139	Pelaksanaan Kegiatan Kedinasan KDH dan WKDH-	150,000,000		150,000,000	93.47	0.22	140,211,759	93.47	
140	Pelaksanaan Kegiatan Acara Kenegaraan dan Acara Resmi Daerah	300,000,000		300,000,000	19.82	0.09	59,454,000	19.82	
141	Pengadaan Peralatan Keprotokolar	25,000,000		25,000,000	0.00	-	-	0.00	
142	Pelaksanaan Kegiatan Kerjasama dan Keprotokolar	100,000,000		100,000,000	28.35	0.04	28,345,000	28.35	
143	Pendampingan Kegiatan Anggota DPR RI,DPD,MPR,DPRD Prov DPRD Kab (Protokolar)	50,000,000		50,000,000	0.00	-	-	0.00	
144	Penyediaan Jasa Administrasi Keuangan	396,000,000		396,000,000	16.05	0.10	63,570,000	16.05	Keu & Aset
145	Peningkatan Kapasitas Pelayanan Kinerja Pengelola Barang Lingkup Setda Kab. Barsel	85,000,000		85,000,000	22.76	0.03	19,350,000	22.76	2,481,000,000
146	Pemeliharaan Rutin / Berkala Barang Inventaris Kantor Sekretariat Daerah	150,000,000		150,000,000	54.17	0.13	81,261,750	54.17	402,445,950
147	Pembangunan Gudang Peralatan Kantor	200,000,000		200,000,000	0.00	-	-	0.00	
148	Pengadaan AC Jaro Pirarahar	155,000,000		155,000,000	96.06	0.23	148,900,000	96.06	
149	Pengadaan Kendaraan Dinas Operasional Roda 4 (empat) 3 Unit untuk Asisten	945,000,000		945,000,000	0.00	-	-	0.00	
150	Rehab Berat Garasi Speedboar	200,000,000		200,000,000	0.00	-	-	0.00	
151	Penyusunan Laporan Keuangan Semesteran dan Akhir Tahun	75,000,000		75,000,000	24.26	0.03	18,192,000	24.26	
152	Penyusunan Administrasi Pembukuan dan Memverifikasi Lingkup Setda Kab. Barsel	75,000,000		75,000,000	23.34	0.03	17,507,000	23.34	
153	Penyusunan Akuntansi dan Laporan Keuangan SKPD Stda Kab. Barse	50,000,000		50,000,000	32.86	0.03	16,428,000	32.86	
154	Penatausahaan Keuangan Pada Setda Kab. Barse	75,000,000		75,000,000	23.39	0.03	17,544,000	23.39	
155	Penyusunan Laporan Barang Milik Setda	75,000,000		75,000,000	26.26	0.03	19,693,200	26.26	
156	Penyediaan Jasa Tenaga Kontrak / Honore	1,720,750,000		1,720,750,000	21.66	0.59	372,647,000	21.66	Organisasi
157	Bimtek, Kursus, Workshop Aparatur Pegawai Setda	113,250,000		113,250,000	36.37	0.06	41,189,920	36.37	2,599,000,000
158	Penyusunan SPP dan SOP	50,000,000		50,000,000	8.63	0.01	4,315,000	8.63	582,000,709
159	Penyusunan Lakip Setda, Lakip Kabupaten dan Monitoring Lakip SKPD, Penyusunan IKU dan Taktik	75,000,000		75,000,000	55.25	0.07	41,435,994	55.25	
160	Penyusunan Laporan Penerapan SPM	65,000,000		65,000,000	0.00	-	-	0.00	
161	Penyusunan SKM	60,000,000		60,000,000	17.77	0.02	10,661,000	17.77	
162	Penataan Kelembagaan dan Monitoring Evaluasi	100,000,000		100,000,000	33.13	0.05	33,134,500	33.13	
163	Rapat-rapat Koordinasi, Konsultasi Bidang Organisasi	100,000,000		100,000,000	39.74	0.06	39,740,295	39.74	
164	Penyusunan Instrumen Analisis Jabatan PNS	75,000,000		75,000,000	16.37	0.02	12,277,000	16.37	
165	Pengelolaan Administrasi Kepegawaian di Lingkungan Setda Kab. Barsel	50,000,000		50,000,000	8.51	0.01	4,254,900	8.51	
166	Pengelolaan LHKPN	25,000,000		25,000,000	31.86	0.01	7,964,500	31.86	
167	Pelaksanaan Program Reformasi Birokras	50,000,000		50,000,000	0.00	-	-	0.00	
168	Sistem Informasi Inovasi Pelayanan Publik (SINOVIK)	40,000,000		40,000,000	19.76	0.01	7,905,000	19.76	
169	Penataan Kelembagaan dan Penyusunan Profil Kelembagaan Organisasi serta Monitoring Evaluasi	75,000,000		75,000,000	8.63	0.01	6,475,600	8.63	
	Belanja Tidak Langsung (Bupati dan Wakil Bupati)	624,647,720		624,647,720	8.16		51,000,000	8.16	
	Belanja Tidak Langsung (Dewan Perwakilan Rakyat Daerah (DPRD))	4,874,314,775		4,874,314,775	38.29		1,866,528,238	38.29	
	Belanja Tidak Langsung (Pejabat Pengelola Keuangan Daerah (PPKD))	171,757,824,437		171,757,824,437	14.61		25,100,805,875	14.61	
	Belanja Tidak Langsung (Dusun Selatan)	6,286,622,720		6,286,622,720	24.97		1,570,076,528	24.97	Dusun Selatan
170	Penyediaan jasa surat menyurat	6,930,000		6,930,000	48.56	0.01	3,365,136	48.56	1,471,988,200

171	Penyediaan jasa komunikasi, sumber daya air dan listrik	75,400,000		75,400,000	26.54	0.03	20,009,952	26.54		638,023,872
172	Penyediaan jasa administrasi keuangan	95,780,000		95,780,000	28.77	0.04	27,560,000	28.77		
173	Penyediaan alat tulis kantor	79,738,200		79,738,200	43.62	0.05	34,778,154	43.62		
174	Penyediaan barang cetakan dan penggandaan	17,750,000		17,750,000	50.75	0.01	9,007,250	50.75		
175	Penyediaan komponen instalasi listrik/penerangan bangunan kantor	5,500,000		5,500,000	53.93	0.00	2,966,250	53.93		
176	Penyediaan bahan bacaan, Buletin, Buku-buku Perpustakaan dan peraturan perundang-undangan	4,660,000		4,660,000	74.25	0.01	3,460,000	74.25		
177	Penyediaan makanan dan minuman	85,820,000		85,820,000	47.46	0.06	40,733,420	47.46		
178	Honorarium Non PNS	277,800,000		277,800,000	34.68	0.15	96,350,000	34.68		
179	Penyediaan Peralatan Kebersihan dan Bahan Pembersih	7,000,000		7,000,000	79.46	0.01	5,562,400	79.46		
180	Pembinaan, Monitoring dan Evaluasi	128,380,000		128,380,000	76.20	0.15	97,825,000	76.20		
181	Rapat-rapat koordinasi dan konsultasi ke luar daerah	39,000,000		39,000,000	83.41	0.05	32,528,000	83.41		
182	Pemeliharaan rutin/berkala gedung kantor	4,000,000		4,000,000	0.00	-	-	0.00		
183	Pemeliharaan rutin/berkala kendaraan dinas/operasional	42,000,000		42,000,000	34.74	0.02	14,589,710	34.74		
184	Pemeliharaan rutin/berkala peralatan gedung kantor	11,500,000		11,500,000	48.04	0.01	5,525,000	48.04		
185	Pemeliharaan Rutin/Berkala Meubelair	1,500,000		1,500,000	0.00	-	-	0.00		
186	Pemeliharaan Rutin/Berkala AC	5,240,000		5,240,000	36.26	0.00	1,900,000	36.26		
187	Pengadaan Meubelair	5,700,000		5,700,000	0.00	-	-	0.00		
188	Pengadaan Perlengkapan Gedung Kantor	10,500,000		10,500,000	54.05	0.01	5,675,000	54.05		
189	Penyediaan Pakaian Olah Raga	27,450,000		27,450,000	0.00	-	-	0.00		
190	Pengadaan pakaian Dinas Pegawai dan Kelengkapannya	36,000,000		36,000,000	13.89	0.01	5,000,000	13.89		
191	Peningkatan Kapasitas TP PKK Kecamatan	52,280,000		52,280,000	67.90	0.06	35,500,000	67.90		
192	Pelaksanaan Musrenbang Tingkat Kecamatan	36,650,000		36,650,000	81.86	0.05	30,000,000	81.86		
193	Peningkatan Kapasitas RT/Rw	178,700,000		178,700,000	24.93	0.07	44,550,000	24.93		
194	Peningkatan Kapasitas Kecamatan	92,200,000		92,200,000	68.12	0.10	62,805,000	68.12		
195	Kegiatan PATEN Kec. Dusun Selatan	90,470,000		90,470,000	32.15	0.05	29,090,000	32.15		
196	Pembuatan Renja, RKA dan DPA	10,000,000		10,000,000	100.00	0.02	10,000,000	100.00		
197	Pembentukan Tim Pendamping Alokasi Dana Desa (ADD) dan Sekretariat Tim Tingkat Kecamatan Dusun Selatan Tahun 2015	20,540,000		20,540,000	34.96	0.01	7,180,000	34.96		
198	Pembuatan LAKIP, LKPJ dan LPPD	15,000,000		15,000,000	63.76	0.02	9,563,600	63.76		
199	Pelantikan PJ Kades dan Peresmian PAW Anggota BPD	8,500,000		8,500,000	29.41	0.00	2,500,000	29.41		
	Belanja Tidak Langsung (Dusun Hilir)	2,734,094,440		2,734,094,440	23.36		638,785,028	23.36		Dusun Hilir
200	Penyediaan jasa surat menyurat	3,880,000		3,880,000	89.43	0.01	3,470,000	89.43		844,980,000
201	Penyediaan jasa komunikasi, sumber daya air dan listrik	11,400,000		11,400,000	26.79	0.00	3,054,159	26.79		239,698,159
202	Penyediaan alat tulis kantor	19,017,000		19,017,000	7.89	0.00	1,500,000	7.89		
203	Penyediaan Barang Cetakan, Penggandaan, Photo Cop	10,000,000		10,000,000	7.65	0.00	765,000	7.65		
204	Penyediaan komponen instalasi listrik/penerangan bangunan kantor	5,415,000		5,415,000	4.62	0.00	250,000	4.62		
205	Penyediaan Makan Minum	36,000,000		36,000,000	33.19	0.02	11,950,000	33.19		
206	Rapat-rapat koordinasi dan konsultasi ke luar daerah	18,000,000		18,000,000	49.33	0.01	8,880,000	49.33		
207	Rapat-rapat koordinasi dan konsultasi ke Dalam Daerah	123,491,000		123,491,000	42.89	0.08	52,960,000	42.89		
208	Penyediaan Peralatan Kebersihan dan Bahan Pembersih	4,017,000		4,017,000	15.19	0.00	610,000	15.19		
209	Penyediaan Petugas Keamanan, Kebersihan, Sopir dan Administrasi Kantor	75,900,000		75,900,000	33.20	0.04	25,200,000	33.20		
210	Pembinaan, Monitoring dan Evaluasi	107,380,000		107,380,000	31.47	0.05	33,793,000	31.47		
211	Peningkatan Kapasitas Aparatur Pengelola Keuangan SKPD	54,900,000		54,900,000	0.00	-	-	0.00		

212	Pemeliharaan rutin/berkala gedung kanto	4,000,000		4,000,000	46.25	0.00	1,850,000	46.25	
213	Pemeliharaan rutin/berkala kendaraan dinas/operasiona	10,000,000		10,000,000	8.00	0.00	800,000	8.00	
214	Pemeliharaan rutin/berkala peralatan gedung kanto	10,000,000		10,000,000	0.00	-	-	0.00	
215	Pengadaan Inventaris Kantor	15,000,000		15,000,000	0.00	-	-	0.00	
216	Pemeliharaan rutin Mesin Ginset Kantor dan Penediaan BBM Ginset	30,000,000		30,000,000	28.67	0.01	8,600,000	28.67	
217	Peningkatan Kapasitas TP PKK Kecamatan	16,000,000		16,000,000	62.50	0.02	10,000,000	62.50	
218	Bimbingan Teknis / Pendidikan dan Pelatihan Bagi PNS	0		0	0.00	-	-	0.00	
219	Kegiatan Tim Pendampingan ADD, DD dan bagi Hasil Pajak daerah dan Retribusi Daerah	4,000,000		4,000,000	0.00	-	-	0.00	
220	Pengawasan Pelaksanaan Pemilihan Kepala Desa	8,000,000		8,000,000	0.00	-	-	0.00	
221	Pelaksanaan Musrenbang Tingkat Kecamatan	7,000,000		7,000,000	100.00	0.01	7,000,000	100.00	
222	Peningkatan Kapasitas Kecamatan	9,500,000		9,500,000	0.00	-	-	0.00	
223	Pelaksanaan Lomba Desa Tingkat Kecamatan	12,300,000		12,300,000	100.00	0.02	12,300,000	100.00	
224	Pelaksanaan dan Pemantauan Pelaksanaan Pilbup	13,000,000		13,000,000	0.00	-	-	0.00	
225	Antisipasi Penanggulangan Bencana	5,000,000		5,000,000	0.00	-	-	0.00	
226	Peningkatan Kapasitas Tim FKUB Kecamatan	0		0	0.00	-	-	0.00	
227	Pendampingan Pemekaran Desa Induk Kelurahan Menakatir	8,500,000		8,500,000	0.00	-	-	0.00	
228	Peningkatan Kapasitas Kelurahan	203,000,000		203,000,000	27.94	0.09	56,716,000	27.94	
229	Penyusunan Pelaporan Keuangan Akhir Tahun	4,000,000		4,000,000	0.00	-	-	0.00	
230	Penyusunan RKA - DPA, Renja dan Laki	4,000,000		4,000,000	0.00	-	-	0.00	
231	Pembuatan Profil Kecamatan Monograf	3,000,000		3,000,000	0.00	-	-	0.00	
232	Pelaksanaan Administrasi Terpadu Kecamatan	9,280,000		9,280,000	0.00	-	-	0.00	
	Belanja Tidak Langsung (Dusun Utara)	3,156,633,680		3,156,633,680	27.02		852,970,994	27.02	Dusun Utara
233	Penyediaan jasa surat menyurat	3,000,000		3,000,000	54.00	0.00	1,620,000	54.00	855,780,000
234	Penyediaan jasa komunikasi, sumber daya air dan listrik	6,000,000		6,000,000	11.57	0.00	694,000	11.57	335,140,000
235	Penyediaan jasa administrasi keuangan	64,248,000		64,248,000	0.00	-	-	0.00	
236	Penyediaan Peralatan Kebersihan dan Bahan Pembersih	6,000,000		6,000,000	57.22	0.01	3,433,000	57.22	
237	Penyediaan alat tulis kantor	37,800,000		37,800,000	48.54	0.03	18,350,000	48.54	
238	Penyediaan Barang Cetak, Penggandaan, Photo Cop	6,000,000		6,000,000	54.40	0.01	3,264,000	54.40	
239	Penyediaan komponen instalasi listrik/penerangan bangunan kantor	6,000,000		6,000,000	62.22	0.01	3,733,000	62.22	
240	Penyediaan Peralatan dan Perlengkapan Kantor kanto	3,000,000		3,000,000	0.00	-	-	0.00	
241	Penyediaan bahan bacaan, Buletin, Buku-buku Perpustakaan dan peraturan perundang-undangan	6,000,000		6,000,000	16.65	0.00	999,000	16.65	
242	Penyediaan makanan dan minuman	70,000,000		70,000,000	25.00	0.03	17,500,000	25.00	
243	Rapat-rapat koordinasi dan konsultasi ke luar daerah	50,000,000		50,000,000	20.34	0.02	10,172,000	20.34	
244	Penyediaan Honorarium / Insentif Petugas	120,090,000		120,090,000	33.31	0.06	40,000,000	33.31	
245	Pembinaan, Monitoring dan Evaluasi	198,000,000		198,000,000	93.05	0.29	184,247,000	93.05	
246	Pemeliharaan rutin/berkala rumah jabatan	6,000,000		6,000,000	0.00	-	-	0.00	
247	Pemeliharaan rutin/berkala gedung kanto	10,000,000		10,000,000	0.00	-	-	0.00	
248	Pemeliharaan rutin/berkala kendaraan dinas/operasiona	15,000,000		15,000,000	18.86	0.00	2,829,000	18.86	
249	Pemeliharaan rutin/berkala peralatan gedung kanto	8,000,000		8,000,000	37.49	0.00	2,999,000	37.49	
250	Peningkatan Kegiatan TP PKK Kecamatan	30,000,000		30,000,000	0.00	-	-	0.00	
251	Pelaksanaan Musrenbang Tingkat Kecamatan	20,000,000		20,000,000	100.00	0.03	20,000,000	100.00	
252	Pendidikan dan pelatihan formal	9,442,000		9,442,000	0.00	-	-	0.00	

253	Penyusunan LAKIP, RENJA, RKA, RENSTRA dan LPPD / LKPU	5,000,000		5,000,000	0.00	-	-	0.00	
254	Penanganan dan Pemeliharaan Kantibmas	6,000,000		6,000,000	100.00	0.01	6,000,000	100.00	
255	Pembinaan Persiapan Menikuti Lomba Desa/Kelurahan	15,000,000		15,000,000	100.00	0.02	15,000,000	100.00	
256	Kegiatan Tim Verifikasi Alokasi Dana Desa (ADD)	15,000,000		15,000,000	0.00	-	-	0.00	
257	Kegiatan PATEN	16,000,000		16,000,000	0.00	-	-	0.00	
258	Pelaksanaan Kegiatan Peningkatan Kapasitas Kecamatan	60,000,000		60,000,000	0.00	-	-	0.00	
259	Pembinaan PKK	2,400,000		2,400,000	25.00	0.00	600,000	25.00	
260	Pembinaan 4 Posvandu	9,600,000		9,600,000	25.00	0.00	2,400,000	25.00	
261	Pembinaan PAUD	3,600,000		3,600,000	8.33	0.00	300,000	8.33	
262	Peningkatan Kapasitas RT / RW	39,600,000		39,600,000	0.00	-	-	0.00	
263	Biaya Pembinaan LPM dan KPM	4,000,000		4,000,000	25.00	0.00	1,000,000	25.00	
264	Peringatan Hari Jadi Kelurahan	5,000,000		5,000,000	0.00	-	-	0.00	
	Belanja Tidak Langsung (GB. Awai)	2,374,026,760		2,374,026,760	26.91		638,857,078	26.91	GB. Awai
265	Penyediaan jasa surat menyurat	1,998,000		1,998,000	41.54	0.00	830,000	41.54	641,980,000
266	Penyediaan jasa komunikasi, sumber daya air dan listrik	29,700,000		29,700,000	40.36	0.02	11,987,232	40.36	290,252,232
267	Penyediaan alat tulis kantor dan Habis Pakai Komputer	16,000,000		16,000,000	41.66	0.01	6,665,000	41.66	
268	Penyediaan Barang Cetak, Pengandaan, Photo Cop	7,500,000		7,500,000	53.33	0.01	4,000,000	53.33	
269	Penyediaan komponen instalasi listrik/penerangan bangunan kantor	2,000,000		2,000,000	50.10	0.00	1,002,000	50.10	
270	Penyediaan bahan bacaan, Buletin, Buku-buku Perpustakaan dan peraturan perundang-undangan	5,000,000		5,000,000	41.70	0.00	2,085,000	41.70	
271	Penyediaan makanan dan minuman	43,500,000		43,500,000	41.67	0.03	18,125,000	41.67	
272	Rapat-rapat Koordinasi dan Konsultasi Keluar Daerah	30,000,000		30,000,000	25.82	0.01	7,746,000	25.82	
273	Rapat-rapat Koordinasi dan Konsultasi Dalam Daerah	131,632,000		131,632,000	74.46	0.15	98,010,000	74.46	
274	Penyediaan Peralatan Kebersihan dan Bahan Pembersih	4,000,000		4,000,000	50.00	0.00	2,000,000	50.00	
275	Penyediaan Petugas Keamanan, Kebersihan, Sopir dan Administrasi Kantor	45,700,000		45,700,000	49.89	0.04	22,800,000	49.89	
276	Makan dan Minum Pelaksanaan Pemilu	2,500,000		2,500,000	100.00	0.00	2,500,000	100.00	
277	Peningkatan Kapasitas Aparatur Pengelolaan Keuangan SKPD dan Pengurus Barang	58,900,000		58,900,000	24.96	0.02	14,700,000	24.96	
278	Pemeliharaan rutin/berkala kendaraan dinas/operasional	33,550,000		33,550,000	48.14	0.03	16,152,000	48.14	
279	Pemeliharaan rutin/berkala peralatan gedung kantor	5,000,000		5,000,000	40.00	0.00	2,000,000	40.00	
280	Penyusunan Aniab, ABK dan SKP	7,000,000		7,000,000	100.00	0.01	7,000,000	100.00	
281	Peningkatan Kapasitas TP PKK Kecamatan	5,000,000		5,000,000	50.00	0.00	2,500,000	50.00	
282	Musrenbang Tingkat Kecamatan	20,000,000		20,000,000	100.00	0.03	20,000,000	100.00	
283	Bimbingan Teknis / Pendidikan dan Pelatihan Bagi PNS	9,000,000		9,000,000	0.00	-	-	0.00	
284	Penyusunan LAKIP, RENJA, RKA, RENSTRA dan LPPD	8,000,000		8,000,000	100.00	0.01	8,000,000	100.00	
285	Forum Koordinasi Kecamatan	10,000,000		10,000,000	0.00	-	-	0.00	
286	Peningkatan Kapasitas Kecamatan	5,000,000		5,000,000	70.00	0.01	3,500,000	70.00	
287	Penyediaan dana untuk petugas kebersihan pasar Desa Tabak Kanilan, Patas I dan Ujung Sawu	12,600,000		12,600,000	16.43	0.00	2,070,000	16.43	
288	Pelaksanaan Lomba Desa Tingkat Kecamatan	10,000,000		10,000,000	100.00	0.02	10,000,000	100.00	
289	Lomba Dahanu Dahanu Tuntung Tulus	5,000,000		5,000,000	0.00	-	-	0.00	
290	Pembentukan Tim Tata Batas Desa di 21 Desa Wilayah Kec. GB. Awai Tahap V	80,000,000		80,000,000	0.00	-	-	0.00	
291	Kegiatan PATEN	53,400,000		53,400,000	49.78	0.04	26,580,000	49.78	

	Belanja Tidak Langsung (Karau Kuala)	2,773,099,600		2,773,099,600	27.65		766,887,169	27.65		Karau Kuala
292	Penyediaan jasa surat menyurat	7,000,000		7,000,000	30.86	0.00	2,160,000	30.86		875,580,000
293	Penyediaan jasa komunikasi, sumber daya air dan listrik	20,500,000		20,500,000	32.73	0.01	6,710,166	32.73		279,749,266
294	Penyediaan jasa administrasi keuangan	44,200,000		44,200,000	33.03	0.02	14,600,000	33.03		
295	Penyediaan alat tulis kantor	21,280,000		21,280,000	45.73	0.02	9,732,000	45.73		
296	Penyediaan Barang Cetak, Penggandaan, Photo Cop	4,800,000		4,800,000	50.81	0.00	2,439,100	50.81		
297	Penyediaan komponen instalasi listrik/penerangan bangunan kantor	9,000,000		9,000,000	38.78	0.01	3,490,000	38.78		
298	Penyediaan makanan dan minuman	50,000,000		50,000,000	33.06	0.03	16,532,000	33.06		
299	Rapat-rapat koordinasi dan konsultasi ke luar daerah	25,000,000		25,000,000	0.00	-	-	0.00		
300	Rapat-rapat koordinasi dan konsultasi ke Dalam Daerah	123,000,000		123,000,000	30.58	0.06	37,612,700	30.58		
301	Penyediaan Peralatan Kebersihan dan Bahan Pembersih	6,700,000		6,700,000	38.60	0.00	2,586,500	38.60		
302	Penyediaan Petugas Keamanan, Kebersihan, Sopir dan Administrasi Kantor	113,600,000		113,600,000	41.59	0.07	47,250,000	41.59		
303	Pembinaan, Monitoring dan Evaluasi	140,000,000		140,000,000	11.13	0.02	15,575,000	11.13		
304	Pengadaan Peralatan Rumah Jabatan / Dina:	10,000,000		10,000,000	100.00	0.02	10,000,000	100.00		
305	Pengadaan Komputer dan Printe	10,000,000		10,000,000	100.00	0.02	10,000,000	100.00		
306	Pemeliharaan rutin/berkala gedung kantor	12,000,000		12,000,000	29.45	0.01	3,534,000	29.45		
307	Pemeliharaan rutin/berkala Rumah Jabatan Camat Karau Kuala	10,000,000		10,000,000	100.00	0.02	10,000,000	100.00		
308	Pemeliharaan rutin/berkala peralatan gedung kantor	13,000,000		13,000,000	34.39	0.01	4,471,000	34.39		
309	Pemeliharaan rutin/berkala kendaraan dinas/operasional (Air / Darat)	14,300,000		14,300,000	25.34	0.01	3,624,200	25.34		
310	Peningkatan Kegiatan TP PKK Kecamatan	50,000,000		50,000,000	14.20	0.01	7,100,000	14.20		
311	Kegiatan Musrenbang Tingkat Kecamatan	10,000,000		10,000,000	100.00	0.02	10,000,000	100.00		
312	Pembinaan Persiapan Mengikuti Lomba Desa/Kelurahan	7,000,000		7,000,000	100.00	0.01	7,000,000	100.00		
313	Pelaksanaan Musrenbang Tingkat Kelurahan	3,000,000		3,000,000	100.00	0.00	3,000,000	100.00		
314	Kegiatan Lomba Desa Tingkat Kecamatan Karau Kuala	10,000,000		10,000,000	100.00	0.02	10,000,000	100.00		
315	Kegiatan Pelantikan Pejabat Kepala Desa dan Peresmian PAW BPD se Kecamatan Karau Kuala	10,000,000		10,000,000	0.00	-	-	0.00		
316	Kegiatan Tim Pendampingan ADD, DD dan bagi Hasil Pajak daerah dan Retribusi Daerah	9,300,000		9,300,000	33.23	0.00	3,090,000	33.23		
317	Pengawasan Pelaksanaan Pemilihan Kepala Desa	10,000,000		10,000,000	0.00	-	-	0.00		
318	Peningkatan Kegiatan TP PKK Kelurahan	15,000,000		15,000,000	33.33	0.01	5,000,000	33.33		
319	Forum Kewaspadaan Dini Masyarakat (FKDM)	5,000,000		5,000,000	0.00	-	-	0.00		
320	Peningkatan Kapasitas RT / RW	59,700,000		59,700,000	25.04	0.02	14,950,000	25.04		
321	Forum Kerukunan Antar Umat Beragama (FKAUE)	5,000,000		5,000,000	0.00	-	-	0.00		
322	Pengadaan Meja Rapat, Meja Kerja dan Taplak Meja	5,000,000		5,000,000	30.00	0.00	1,500,000	30.00		
323	Pemasangan Tangga, Titian dan Pintu Aula Kantor Kelurahan	10,000,000		10,000,000	100.00	0.02	10,000,000	100.00		
324	Penyusunan pelaporan keuangan semester	5,000,000		5,000,000	0.00	-	-	0.00		
325	Penyusunan pelaporan keuangan akhir tahun	4,000,000		4,000,000	0.00	-	-	0.00		
326	Penyusunan RKA - DPA, Renja dan Laki	5,000,000		5,000,000	49.97	0.00	2,498,600	49.97		
327	Pembuatan Profil Kecamatan dan Monografi Kecamatan	4,000,000		4,000,000	0.00	-	-	0.00		
328	Pelaksanaan Administrasi Terpadu Kecamatan (PATEN)	14,200,000		14,200,000	37.28	0.01	5,294,000	37.28		
	Belanja Tidak Langsung (Jenamas)	2,286,134,400		2,286,134,400	22.08		504,884,459	22.08		Jenamas
329	Penyediaan jasa surat menyurat	5,400,000		5,400,000	40.67	0.00	2,196,000	40.67		785,372,300
330	Penyediaan jasa komunikasi, sumber daya air dan listrik	19,500,000		19,500,000	27.05	0.01	5,274,100	27.05		399,996,850

331	Penyediaan jasa administrasi keuangan	70,200,000		70,200,000	39.89	0.04	28,000,000	39.89		
332	Penyediaan alat tulis kantor	22,500,000		22,500,000	33.95	0.01	7,639,800	33.95		
333	Penyediaan Barang Cetak, Pengadaan, Photo Cop	5,500,000		5,500,000	14.68	0.00	807,250	14.68		
334	Penyediaan komponen instalasi listrik/penerangan bangunan kantor	3,500,000		3,500,000	37.00	0.00	1,295,000	37.00		
335	Penyediaan bahan bacaan, Buletin, Buku-buku Perpustakaan dan peraturan perundang-undangan	3,600,000		3,600,000	33.33	0.00	1,200,000	33.33		
336	Penyediaan makanan dan minuman	30,600,000		30,600,000	33.33	0.02	10,200,000	33.33		
337	Rapat-rapat koordinasi dan konsultasi ke luar daerah	37,500,000		37,500,000	62.58	0.04	23,466,000	62.58		
338	Penyediaan Peralatan Kebersihan dan Bahan Pembersih	4,000,000		4,000,000	34.98	0.00	1,399,000	34.98		
339	Pembinaan, Monitoring dan Evaluasi	154,700,000		154,700,000	85.89	0.21	132,872,000	85.89		
340	Honorarium Non PNS	105,200,000		105,200,000	36.55	0.06	38,450,000	36.55		
341	Pemeliharaan rutin/berkala Rumah Dinas	5,000,000		5,000,000	100.00	0.01	5,000,000	100.00		
342	Pemeliharaan rutin/berkala gedung kantor	9,500,000		9,500,000	78.95	0.01	7,500,000	78.95		
343	Pemeliharaan rutin/berkala kendaraan dinas/operasional	40,000,000		40,000,000	40.25	0.03	16,099,000	40.25		
344	Pemeliharaan rutin/berkala peralatan gedung kantor	2,100,000		2,100,000	88.33	0.00	1,855,000	88.33		
345	Pemeliharaan rutin/berkala meubelair	1,322,300		1,322,300	37.42	0.00	494,800	37.42		
346	Pengadaan Pakaian Dinas / PDH	13,500,000		13,500,000	100.00	0.02	13,500,000	100.00		
347	Peningkatan Kapasitas TP PKK Kecamatan	20,000,000		20,000,000	25.00	0.01	5,000,000	25.00		
348	Pelaksanaan Musrenbang Tingkat Kecamatan	10,000,000		10,000,000	100.00	0.02	10,000,000	100.00		
349	Pelaksanaan Musrenbang Tingkat Kelurahan	10,000,000		10,000,000	100.00	0.02	10,000,000	100.00		
350	Peningkatan Kapasitas TP PKK Kelurahan	10,000,000		10,000,000	50.00	0.01	5,000,000	50.00		
351	Peningkatan Kapasitas Rt/Rw	47,000,000		47,000,000	0.00	-	-	0.00		
352	Pendidikan dan pelatihan formal	40,000,000		40,000,000	100.00	0.06	39,998,900	100.00		
353	Kegiatan Tim Verifikasi Alokasi Dana Desa (ADD)	12,000,000		12,000,000	33.33	0.01	4,000,000	33.33		
354	Peningkatan Kapasitas Kecamatan	65,000,000		65,000,000	23.08	0.02	15,000,000	23.08		
355	Kegiatan PATEN	15,000,000		15,000,000	25.00	0.01	3,750,000	25.00		
356	Pelaksanaan Penetapan Tata Batas Desa Se Kec. Jenamas	7,750,000		7,750,000	0.00	-	-	0.00		
357	Pembuatan Profil Kecamatan dan Monografi Kecamatan	5,000,000		5,000,000	100.00	0.01	5,000,000	100.00		
358	Penyusunan LAKIP, RENJA, RKA, RENSTRA dan LPPD	5,000,000		5,000,000	100.00	0.01	5,000,000	100.00		
359	Penyusunan Laporan Keuangan Semesteran SKPD	5,000,000		5,000,000	0.00	-	-	0.00		
	Belanja Tidak Langsung (Inspektorat)	2,694,869,320		2,694,869,320	31.65		852,830,541	31.65		Pengawasan
360	Penyediaan jasa surat menyurat	24,536,000		24,536,000	40.54	0.02	9,947,000	40.54		2,580,102,400
361	Penyediaan jasa komunikasi, sumber daya air dan listrik	55,720,000		55,720,000	27.34	0.02	15,231,487	27.34		1,029,954,401
362	Penyediaan jasa Administrasi Keuangan	94,080,000		94,080,000	40.92	0.06	38,500,000	40.92		
363	Penyediaan alat tulis kantor	24,060,000		24,060,000	39.98	0.02	9,620,000	39.98		
364	Penyediaan barang cetakan dan pengadaan	26,160,000		26,160,000	33.33	0.01	8,720,000	33.33		
365	Penyediaan komponen instalasi listrik/penerangan bangunan kantor	43,895,000		43,895,000	53.84	0.04	23,635,000	53.84		
366	Penyediaan bahan bacaan, Buletin, Buku-buku Perpustakaan dan peraturan perundang-undangan	2,000,000		2,000,000	50.00	0.00	1,000,000	50.00		
367	Penyediaan makanan dan minuman	4,000,000		4,000,000	27.75	0.00	1,110,000	27.75		
368	Rapat-rapat koordinasi dan konsultasi ke luar daerah	70,825,000		70,825,000	38.08	0.04	26,969,500	38.08		
369	Rapat-rapat Konsultasi dan Koordinasi Aparatur Pemerintah	95,000,000		95,000,000	58.23	0.09	55,318,014	58.23		
370	Pembinaan, Monitoring dan Evaluasi	15,000,000		15,000,000	19.67	0.00	2,950,000	19.67		
371	Penyediaan Peralatan Kebersihan dan Bahan Pembersih	60,000,000		60,000,000	0.00	-	-	0.00		

372	Pemeliharaan rutin/berkala gedung kantor	5,000,000		5,000,000	13.20	0.00	660,000	13.20	
373	Pemeliharaan rutin/berkala kendaraan dinas/operasional	30,000,000		30,000,000	49.89	0.02	14,966,400	49.89	
374	Penyediaan Peralatan dan Perlengkapan Kantor	9,600,000		9,600,000	41.90	0.01	4,022,000	41.90	
375	Pengadaan Pakaian Dinas Beserta Perlengkapannya	15,000,000		15,000,000	0.00	-	-	0.00	
376	Penyusunan ANJAB ABK dan Evaluasi Jabatan dan Pemutahiran Data Karyawan	10,100,000		10,100,000	0.00	-	-	0.00	
377	Penyusunan LKPJ dan LPPD	5,100,000		5,100,000	100.00	0.01	5,100,000	100.00	
378	Penyusunan Renja. Laki. RKA dan DPA	10,100,000		10,100,000	0.00	-	-	0.00	
379	Reviu Laporan Keuangan Pemerintah Daerah TA. 2016	20,000,000		20,000,000	92.95	0.03	18,590,000	92.95	
380	Pelatihan pengembangan tenaga pemeriksa dan aparatur pengawas	100,000,000		100,000,000	0.00	-	-	0.00	
381	Penilaian Angka Kredit Auditor	7,600,000		7,600,000	0.00	-	-	0.00	
382	Penanganan Pengaduan Masyarakat dan Pemeriksaan dengan tujuan Tertentu (Pemeriksaan Khusus)	50,000,000		50,000,000	52.51	0.04	26,255,000	52.51	
383	Pemeriksaan Reguler Penyelenggaraan Urusan Pemerintahan Daerah dan Pemerintah Desa	1,484,276,400		1,484,276,400	44.97	1.05	667,510,000	44.97	
384	Pemantauan Tindak lanjut hasil temuan pengawasan	50,000,000		50,000,000	0.00	-	-	0.00	
385	Majelis Pertimbangan tuntutan Perbendaharaan dan Tuntutan Ganti rugi (TPTGR)	15,000,000		15,000,000	0.00	-	-	0.00	
386	Inventarisasi data dan Desk TLHP APFP	10,550,000		10,550,000	0.00	-	-	0.00	
387	Pengembangan, Operasi dan Implementasi Pengelolaan Sistem Informasi Manajemen Hasil Pemeriksaan (SIM - HP)	40,000,000		40,000,000	0.00	-	-	0.00	
388	Review Laporan Kinerja Instansi Pemerintah Tahun 2016	11,750,000		11,750,000	0.00	-	-	0.00	
389	Evaluasi Kinerja Instansi Pemerintah Tahun 2016	11,750,000		11,750,000	0.00	-	-	0.00	
390	Review Rencana Kerja (RKA), Dokumen Pelaksanaan Anggaran (DPA) Murni 2017 dan Review RKAP dan DPAP TA 2017	15,000,000		15,000,000	0.00	-	-	0.00	
391	Dukungan Pengawasan Pilkada Barito Selatan 2017	76,000,000		76,000,000	99.74	0.12	75,800,000	99.74	
392	Investigasi Aset Pasca Perubahan OPD	38,000,000		38,000,000	0.00	-	-	0.00	
393	Rapat Pertemuan Teknis Pengawasan Daerah Tingkat Provinsi, Regional dan Nasional	50,000,000		50,000,000	48.10	0.04	24,050,000	48.10	
	Belanja Tidak Langsung (Bappeda)	4,226,492,920		4,226,492,920	36.18		1,529,104,454	36.18	Perencanaan
394	Penyediaan jasa surat menyurat	6,000,000		6,000,000	12.75	0.00	765,000	12.75	4,387,179,600
395	Penyediaan jasa komunikasi, sumber daya air dan listrik	176,000,000		176,000,000	19.97	0.06	35,148,916	19.97	1,525,637,658
396	Penyediaan jasa administrasi keuangan dan Pengurus Barang SKPD	195,800,000		195,800,000	33.49	0.10	65,565,000	33.49	
397	Penyediaan jasa Kebersihan kantor	68,000,000		68,000,000	32.42	0.03	22,044,500	32.42	
398	Penyediaan alat tulis kantor	33,500,000		33,500,000	45.38	0.02	15,202,000	45.38	
399	Penyediaan barang cetakan dan pengadaan	20,000,000		20,000,000	48.00	0.02	9,600,000	48.00	
400	Penyediaan komponen instalasi listrik/penerangan bangunan kantor	10,000,000		10,000,000	39.95	0.01	3,995,000	39.95	
401	Penyediaan Bahan Bacaan, Buletin, Buku-buku	35,400,000		35,400,000	17.12	0.01	6,060,000	17.12	
402	Penyediaan makanan dan minuman	100,000,000		100,000,000	31.84	0.05	31,841,500	31.84	
403	Rapat-rapat koordinasi dan konsultasi ke luar daerah	100,000,000		100,000,000	67.50	0.11	67,496,576	67.50	
404	Rapat-rapat koordinasi dan konsultasi Dalam Daerah	50,000,000		50,000,000	61.44	0.05	30,720,000	61.44	
405	Penyediaan jasa Keamanan kantor	45,000,000		45,000,000	33.20	0.02	14,938,000	33.20	
406	Penyediaan jasa Administrasi kantor	65,600,000		65,600,000	33.48	0.03	21,960,000	33.48	
407	Penyusunan Rencana Kerja Bappeda	5,000,000		5,000,000	0.00	-	-	0.00	

408	Penyusunan Rencana Strategis Bappeda	20.000.000		20.000.000	0.00	-	-	0.00		
409	Pemeliharaan rutin berkala Peralatan gedung kanto	10.000.000		10.000.000	100.00	0.02	10.000.000	100.00		
410	Pemeliharaan Rutin/Berkala Kendaraan Dinas/Operasional	36.000.000		36.000.000	1.76	0.00	634.776	1.76		
411	Pemeliharaan AC	20.000.000		20.000.000	24.00	0.01	4.800.000	24.00		
412	Pemeliharaan rutin berkala gedung kanto	38.879.600		38.879.600	0.00	-	-	0.00		
413	Pengadaan pakaian dinas beserta perlengkapannya	40.000.000		40.000.000	0.00	-	-	0.00		
414	Pendidikan dan pelatihan formal	100.000.000		100.000.000	78.68	0.12	78.680.356	78.68		
415	Penyusunan Laporan keuangan akhir tahun	10.000.000		10.000.000	100.00	0.02	10.000.000	100.00		
416	Penyusunan LPPD	5.000.000		5.000.000	99.40	0.01	4.970.200	99.40		
417	Penyusunan Lakiu Tahun 2016	2.000.000		2.000.000	97.26	0.00	1.945.200	97.26		
418	Penyusunan RKA dan DPA Tahun 2017	20.000.000		20.000.000	0.00	-	-	0.00		
419	Penyusunan RKAP dan DPAP Tahun 2017	5.000.000		5.000.000	0.00	-	-	0.00		
420	Penyusunan Profil Daerah	50.000.000		50.000.000	0.00	-	-	0.00		
421	Rapat koordinasi dan Operasional Tim Evaluasi dan Pengawasan dan Penyerapan Anggaran (TEPPA)	100.000.000		100.000.000	41.63	0.07	41.630.000	41.63		
422	Pengembangan dan Pengelolaan Sistem Informasi Pembangunan Daerah (SIPD)	50.000.000		50.000.000	9.74	0.01	4.868.800	9.74		
423	Evaluasi Hasil Rencana Kerja Pemerintah Daerah	40.000.000		40.000.000	0.00	-	-	0.00		
424	Penelitian dan Pengembangan Daerah	60.000.000		60.000.000	1.37	0.00	820.000	1.37		
425	Pembuatan buku evaluasi pembangunan	25.000.000		25.000.000	96.43	0.04	24.107.000	96.43		
426	Pengawasan Perencanaan dan Pelaksanaan Hasil RKPD dan Renja SKPD	25.000.000		25.000.000	51.29	0.02	12.823.000	51.29		
427	Pembuatan buku Informasi pembangunan Kab. Barse	50.000.000		50.000.000	99.81	0.08	49.906.000	99.81		
428	Penyusunan buku laporan bulanan berdasarkan kegiatan	90.000.000		90.000.000	6.60	0.01	5.938.000	6.60		
429	Rapat Pertemuan Teknis dan pengendalian (RAKORDAL)	100.000.000		100.000.000	13.91	0.02	13.910.000	13.91		
430	Pembuatan buku Pencapaian Pembangunan Kab. Barsel Tahun 2016	40.000.000		40.000.000	0.00	-	-	0.00		
431	Konsolidasi Pelaporan DAK Tugas Pembantuan	60.000.000		60.000.000	26.22	0.02	15.732.000	26.22		
432	Penyusunan Rancangan RPJMD	175.000.000		175.000.000	11.79	0.03	20.633.814	11.79		
433	Penyelenggaraan Musrenbang RPJMD	80.000.000		80.000.000	0.00	-	-	0.00		
434	Penyelenggaraan Musrenbang RPJMD	50.000.000		50.000.000	0.00	-	-	0.00		
435	Penyelenggaraan Musrenbang RKPD	150.000.000		150.000.000	98.02	0.23	147.031.000	98.02		
436	Penyusunan LKPJ Bupati Barito Selatan	50.000.000		50.000.000	56.87	0.04	28.436.000	56.87		
437	Forum gabungan SKPD Kab. Barse	50.000.000		50.000.000	96.83	0.08	48.416.000	96.83		
438	Penyusunan RKPD Perubahan Tahun 2017	50.000.000		50.000.000	11.92	0.01	5.960.000	11.92		
439	Konsultasi dan Bimtek Perencanaan Pembangunan Daerah	25.000.000		25.000.000	58.99	0.02	14.747.000	58.99		
440	Penyusunan RKPD	50.000.000		50.000.000	42.01	0.03	21.004.000	42.01		
441	Pemeliharaan dan Pengembangan Aplikasi Sistem Informasi Perencanaan Pembangunan Daerah	50.000.000		50.000.000	4.00	0.00	2.000.000	4.00		
442	Penyusunan Rancangan Kebijakan Umum APBD (KUA)	70.000.000		70.000.000	0.00	-	-	0.00		
443	Penyusunan KUPA dan PPAS Perubahan APBD 2016	40.000.000		40.000.000	0.00	-	-	0.00		
444	Konsultasi, koordinasi dan sinkronisasi perencanaan daerah bidang ekonomi	100.000.000		100.000.000	83.05	0.13	83.050.800	83.05		
445	Sosialisasi, desiminasi perencanaan program Pembangunan bidang ekonomi	15.000.000		15.000.000	97.96	0.02	14.693.400	97.96		
446	Monitoring dan Evaluasi Kegiatan Pembangunan Bidang Ekonomi	50.000.000		50.000.000	0.00	-	-	0.00		
447	Musrenbangtan tingkat provinsi wilayah timur dan regional	30.000.000		30.000.000	0.00	-	-	0.00		
448	Asistensi Renja SKPD Bidang Ekonomi	10.000.000		10.000.000	99.85	0.02	9.985.200	99.85		
449	Penyusunan Renja Pangan dan Gizi di Bid. Ekonomi	25.000.000		25.000.000	0.00	-	-	0.00		
450	Penyusunan Perencanaan Pengembangan Ekonom	50.000.000		50.000.000	0.00	-	-	0.00		

451	Konreg PDRB Kalimantan Tengah dan regional Kalimantan	30,000,000		30,000,000	0.00	-	-	0.00		
452	Mengikuti Pelaksanaan Kalteng Expo dan Pawai Pembangunan Tahun 2017	50,000,000		50,000,000	38.28	0.03	19,140,000	38.28		
453	Monitoring dan Evaluasi dan Singkronisasi Perencanaan Pembangunan Infrastruktur dan Prasarana Wilayah	100,000,000		100,000,000	62.21	0.10	62,206,000	62.21		
454	Pengendalian DAK Tahun 2018 Bidang Infrastrukturu	50,000,000		50,000,000	25.75	0.02	12,874,000	25.75		
455	Konsultasi, Sinkronisasi Perencanaan Pembangunan Infrastruktur dan Prasarana Wilayah	100,000,000		100,000,000	66.03	0.10	66,034,900	66.03		
456	Monitoring dan Evaluasi dan Pengendalian Program Percepatan Pembangunan Sanitasi Pemukiman Tahun 2017	50,000,000		50,000,000	43.67	0.03	21,837,000	43.67		
457	Pemantauan dan Sinkronisasi Pembangunan Sarana dan Prasarana Infrastruktur Bidang ke Desa	60,000,000		60,000,000	30.42	0.03	18,251,400	30.42		
458	Monitoring dan Evaluasi dan Sinkronisasi Program Penyediaan Air Minum dan Sanitasi berbasis Masyarakat	50,000,000		50,000,000	22.05	0.02	11,025,000	22.05		
459	Asistensi Renia SKPD Lingkup Bidang Infrastruktur dan Pengembangan Wilayah	10,000,000		10,000,000	100.00	0.02	10,000,000	100.00		
460	Pengelolaan dan Penyediaan Informasi Spasial dan Geospasial (Simpul Jaringan)	50,000,000		50,000,000	18.53	0.01	9,265,320	18.53		
461	Pendataan dan Pemetaan Penyediaan Infrastruktur dan Layanan Telekomunikasi dan Penyiaran	50,000,000		50,000,000	93.76	0.07	46,880,000	93.76		
462	Pendataan dan Pemetaan Penyelenggaraan Layanan Universal (BUMN dan BUMS)	50,000,000		50,000,000	0.00	-	-	0.00		
463	Peningkatan dan Pengendalian Ruang pada Kegiatan BKPRD Kab. Barse	50,000,000		50,000,000	44.89	0.04	22,445,000	44.89		
464	Monitoring dan Evaluasi Perencanaan Pemanfaatan Ruang Daerah	50,000,000		50,000,000	89.67	0.07	44,835,000	89.67		
465	Pertemuan Teknis Pembangunan Daerah Rawan Bencana	100,000,000		100,000,000	0.00	-	-	0.00		
466	Peningkatan Kapasitas Penunjang Program Pengembangan Pedesaan	50,000,000		50,000,000	37.04	0.03	18,520,000	37.04		
467	Rencana Aksi Penanggulangan Kemiskinan Daerah	70,000,000		70,000,000	12.36	0.01	8,654,200	12.36		
468	Asistensi Renia SKPD Lingkup Bidang Dikkesra	10,000,000		10,000,000	99.90	0.02	9,990,400	99.90		
469	Monitoring Dana DAK Tahun 2017 Bidang Pendidikan dan Kesra	15,000,000		15,000,000	0.00	-	-	0.00		
470	Peningkatan Kapasitas Penunjang Program Kota Sehat Kab. Barito Selatan	30,000,000		30,000,000	0.00	-	-	0.00		
471	Peningkatan Kapasitas Penunjang Program sdGes	20,000,000		20,000,000	0.00	-	-	0.00		
472	Monitoring Kegiatan Pengguna Dana ADD / DD Tahun 201	25,000,000		25,000,000	0.00	-	-	0.00		
473	Monitoring Penyaluran Raskin Tahun 2017	20,000,000		20,000,000	0.00	-	-	0.00		
474	Penyusunan Masterplan Bidang Pendidikan	60,000,000		60,000,000	0.00	-	-	0.00		
475	Rapat-rapat Konsultasi dan koordinasi perencanaan Sinkronisasi Bidang Kependudukan dan Pemerintahan	25,000,000		25,000,000	59.28	0.02	14,820,000	59.28		
476	Monitoring Dana DAK Tahun 2017 Bidang Kependudukan dan Pemerintahan	10,000,000		10,000,000	63.90	0.01	6,390,000	63.90		
477	Pemutakhiran Data Rumah Ibadah dan Prasarana Pemerintah Desa Bidang Kependudukan dan Pemerintahan	35,000,000		35,000,000	91.69	0.05	32,093,000	91.69		
478	Monitoring Pembinaan Organisasi Kemasyarakatan (Orkemas)	20,000,000		20,000,000	0.00	-	-	0.00		
479	Peningkatan Kapasitas Gugus Tugas Kabupaten Layak Anak (KLA) dan Pengarusutamaan Gender	20,000,000		20,000,000	0.00	-	-	0.00		
480	Pertemuan Teknis perencanaan pembangun	100,000,000		100,000,000	88.32	0.14	88,317,400	88.32		
	Belanja Tidak Langsung (BPKAD)	22,792,359,339		22,792,359,339	20.06		4,571,025,820	20.06		Keuangan
481	Penyediaan jasa surat menyurat	45,000,000		45,000,000	50.89	0.04	22,900,000	50.89		8,471,902,100

482	Penyediaan jasa komunikasi, sumber daya air dan listrik	123,000,000		123,000,000	33.28	0.06	40,928,389	33.28		2,365,884,048
483	Penyediaan jasa administrasi keuangan	86,900,000		86,900,000	38.26	0.05	33,250,000	38.26		
484	Penyediaan alat tulis kantor	73,900,000		73,900,000	25.79	0.03	19,060,500	25.79		
485	Penyediaan komponen instalasi listrik/penerangan bangunan kantor	8,000,000		8,000,000	31.25	0.00	2,500,000	31.25		
486	Penyediaan Peralatan Kebersihan dan Bahan Pembersih	8,500,000		8,500,000	78.29	0.01	6,655,000	78.29		
487	Penyediaan bahan bacaan, Buletin, Buku-buku Perpustakaan dan peraturan perundang-undangan	26,000,000		26,000,000	192.14	0.08	49,955,200	192.14		
488	Penyediaan makanan dan minuman	70,500,000		70,500,000	81.71	0.09	57,604,709	81.71		
489	Rapat-rapat koordinasi dan konsultasi ke luar daerah	60,500,000		60,500,000	3.39	0.00	2,050,000	3.39		
490	Honorarium Non PNS	439,600,000		439,600,000	37.25	0.26	163,750,000	37.25		
491	Honorarium / Insentif Petugas	11,900,000		11,900,000	39.92	0.01	4,750,000	39.92		
492	Peningkatan Penatausahaan Keuangan SKPD	70,000,000		70,000,000	46.39	0.05	32,470,500	46.39		
493	Pemeliharaan rutin/berkala kendaraan dinas/operasional	25,000,000		25,000,000	34.37	0.01	8,593,000	34.37		
494	Pemeliharaan rutin/berkala Gedung Kantor	25,000,000		25,000,000	29.69	0.01	7,423,500	29.69		
495	Pemeliharaan rutin/berkala Peralatan Gedung Kantor	20,000,000		20,000,000	35.45	0.01	7,090,000	35.45		
496	Pengadaan Pakaian Khusus Hari-hari Tertentu	25,000,000		25,000,000	96.00	0.04	24,000,000	96.00		
497	Penataan, Pengelolaan Administrasi Kepegawaian	50,000,000		50,000,000	38.18	0.03	19,089,700	38.18		
498	Mengikuti Pameran Barsei Expo Tahun 2017	42,794,000		42,794,000	0.00	-	-	0.00		
499	Monitoring, Evaluasi dan Pelaporan / Kegiatan	143,606,000		143,606,000	74.40	0.17	106,842,500	74.40		
500	Pengelolaan dan Penataan Dokumentasi Data PAD	100,000,000		100,000,000	1.81	0.00	1,810,000	1.81		
501	Konsultasi dan pembinaan terhadap Wajib Pajak dan Wajib Retribusi Daerah	160,000,000		160,000,000	17.16	0.04	27,450,000	17.16		
502	Pendataan Terhadap Wajib Pajak dan Wajib Retribusi Daerah	144,000,000		144,000,000	45.97	0.10	66,199,000	45.97		
503	Penyediaan Formulir untuk Pelayanan Pengelolaan PBB dan BPHTB	120,000,000		120,000,000	86.49	0.16	103,790,400	86.49		
504	Cetak Benda Berharga	60,000,000		60,000,000	0.00	-	-	0.00		
505	Pengembangan Pendaftaran Potensi PAD	116,000,000		116,000,000	3.79	0.01	4,398,000	3.79		
506	Verifikasi data PBB sektor Perkantoran dan Perdesaan	83,480,000		83,480,000	41.46	0.05	34,614,000	41.46		
507	Pekan Panutan Pajak Daerah dan Retribusi Daerah Tahun 2017	63,000,000		63,000,000	0.00	-	-	0.00		
508	Peningkatan Pengelolaan Pencapaian Target Perimbangan Keuangan	50,600,000		50,600,000	26.20	0.02	13,256,000	26.20		
509	Peningkatan Pengelolaan Penerimaan Daerah yang bersumber dari Bagi Hasil Pajak dan Bukan Pajak	88,600,000		88,600,000	34.83	0.05	30,860,000	34.83		
510	Rekonsiliasi Penerimaan Dana Transfer Pemerintah Pusat dan Provinsi	55,000,000		55,000,000	28.19	0.02	15,502,000	28.19		
511	Pengolahan Data Teknis Lain-Lain Pendapatan Daerah Yang Sah	63,000,000		63,000,000	55.28	0.05	34,829,000	55.28		
512	Penyusunan Laporan Target dan Realisasi Perimbangan Keuangan dan Lain-Lain Pendapatan Daerah Yang Sah	85,600,000		85,600,000	28.53	0.04	24,420,000	28.53		
513	Peningkatan Pengelolaan Pencapaian Target Lain-Lain PAD yang Sah	46,480,000		46,480,000	48.94	0.04	22,746,000	48.94		
514	Peningkatan Pengelolaan Pencapaian Target DAU dan DAK	71,100,000		71,100,000	4.57	0.01	3,250,000	4.57		
515	Konsultasi dan Sinkronisasi Target dan Realisasi Pendapatan Daerah	81,100,000		81,100,000	25.84	0.03	20,958,500	25.84		
516	Permatahiran Data Penerimaan dari Dana Transfer Pemerintah Pusat dan Provinsi	55,000,000		55,000,000	0.00	-	-	0.00		
517	Penyusunan Laporan Barang Milik Daerah	300,000,000		300,000,000	19.15	0.09	57,439,750	19.15		
518	Pengelolaan dan Penertiban Aset Daerah	325,000,000		325,000,000	27.64	0.14	89,842,250	27.64		
519	Penyusunan Buku Standarisasi Harga	75,000,000		75,000,000	13.91	0.02	10,429,250	13.91		
520	Pembuatan Bukti Kepemilikan Tanah / Aset Milik Pemda Barito Selatan	50,000,000		50,000,000	0.00	-	-	0.00		
521	Pemeliharaan Aplikasi Pelaporan Barang Milik Daerah	150,000,000		150,000,000	0.00	-	-	0.00		
522	Inventarisasi dan Verifikasi Data Aset	100,000,000		100,000,000	52.05	0.08	52,052,000	52.05		
523	Pembangunan Kantor PC NU Kab. Barsei	500,000,000		500,000,000	0.00	-	-	0.00		

524	Rehab 2 buah Rumah Dinas	300,000,000		300,000,000	0.00	-	-	0.00		
525	Intensifikasi sumber-sumber Pendapatan Daerah	60,000,000		60,000,000	73.73	0.07	44,237,680	73.73		
526	Peningkatan Pencapaian Target Retribusi dan lain-lain Pendapatan	43,000,000		43,000,000	55.01	0.04	23,656,000	55.01		
527	Pendistribusian Surat Ketetapan Pajak dan Surat Tagihan Pajak Daerah	51,480,000		51,480,000	39.62	0.03	20,396,000	39.62		
528	Kegiatan Monitoring dan Evaluasi Pendapatan Daerah	75,000,000		75,000,000	34.04	0.04	25,528,000	34.04		
529	Kegiatan Pengolahan Data Target Teknis Rencana Penerimaan PAD	41,600,000		41,600,000	30.66	0.02	12,754,320	30.66		
530	Kegiatan Penyusunan Laporan Target dan Realisasi Pendapatan Daerah	45,000,000		45,000,000	46.81	0.03	21,065,000	46.81		
531	Peningkatan Pencapaian Target Pajak Daerah	69,000,000		69,000,000	43.40	0.05	29,943,000	43.40		
532	Pendistribusian Surat Ketetapan Retribusi dan Surat Tagihan Retribusi	165,000,000		165,000,000	29.01	0.08	47,873,000	29.01		
533	Pembuatan Papan Plang / Baliho tentang Penagihan Pajak / Retribusi dan Pemberitahuan Kewajiban Pemajikan	35,000,000		35,000,000	0.00	-	-	0.00		
534	Pekan Panutan Pajak Daerah dan Retribusi Daerah	161,400,000		161,400,000	0.00	-	-	0.00		
535	Pendampingan Penyusunan Laporan Keuangan SKPD	61,230,000		61,230,000	61.15	0.06	37,442,000	61.15		
536	Verifikasi dan Penelitian SPJ Fungsional SKPD	50,000,000		50,000,000	41.65	0.03	20,826,000	41.65		
537	Penyusunan Pelaporan Keuangan Semesteran Pemerintah Daerah	90,000,000		90,000,000	0.00	-	-	0.00		
538	Penyusunan Laporan Saldo Kas Daerah Kab. Babel	150,000,000		150,000,000	33.59	0.08	50,383,500	33.59		
539	Peningkatan Pelayanan Kegiatan Audit BPK-RI atas Laporan Keuangan	46,000,000		46,000,000	56.41	0.04	25,948,000	56.41		
540	Peningkatan Administrasi Pembukuan dan Verifikasi	165,000,000		165,000,000	29.41	0.08	48,526,500	29.41		
541	Penyusunan Rancangan Perda tentang Pertanggungjawaban Pelaksanaan APBD	130,000,000		130,000,000	32.92	0.07	42,800,000	32.92		
542	Penyusunan Rancangan Perda tentang Penjabaran Pertanggungjawaban Pelaksanaan APBD	140,000,000		140,000,000	51.58	0.11	72,209,750	51.58		
543	Evaluasi Raperda dan Raperbup tentang Pertanggungjawaban Pelaksanaan APBD	60,000,000		60,000,000	0.00	-	-	0.00		
544	Penyusunan Laporan Keuangan Akhir Tahun SKPKD	90,000,000		90,000,000	15.03	0.02	13,525,000	15.03		
545	Pengurusan Administrasi Belanja Gaji PNSD se Kab. Babel	130,500,000		130,500,000	47.86	0.10	62,460,000	47.86		
546	Peningkatan Pengembangan Pengelolaan Keuangan Daerah	112,000,000		112,000,000	87.80	0.15	98,340,150	87.80		
547	Pengelolaan dan Penerapan BUD dan Kuasa BUD	173,292,100		173,292,100	41.07	0.11	71,169,000	41.07		
548	Sosialisasi Paket Regulasi tentang Pengelolaan Keuangan Daerah	92,000,000		92,000,000	0.00	-	-	0.00		
549	Peningkatan Kapasitas Tim Anggaran Pemerintah Daerah dan Sekretariat TAPD Kab. Babel	62,540,000		62,540,000	72.55	0.07	45,370,000	72.55		
550	Peningkatan Penatausahaan Keuangan Daerah	117,600,000		117,600,000	12.89	0.02	15,159,000	12.89		
551	Pengelolaan Administrasi Bendahara Umum Daerah (BUD)	106,500,000		106,500,000	50.06	0.08	53,309,000	50.06		
552	Bimtek Implementasi Paket Regulasi tentang Pengelolaan Keuangan Daerah	60,000,000		60,000,000	73.16	0.07	43,895,000	73.16		
553	Pelaporan Data Taperum dan BPJS Kesehatan PNSD	52,150,000		52,150,000	22.49	0.02	11,726,000	22.49		
554	Penyusunan Rancangan Perda tentang APBD-P Kab. Babel TA 2017	98,000,000		98,000,000	17.47	0.03	17,116,500	17.47		
555	Penyusunan Rancangan Perbup tentang Penjabaran APBD-P Kab. Babel TA. 2017	100,000,000		100,000,000	27.48	0.04	27,480,000	27.48		
556	Penyusunan Rancangan Perbup tentang Penjabaran APBD Kab. Babel TA. 2018	100,000,000		100,000,000	0.00	-	-	0.00		
557	Penyusunan Rancangan Perda tentang APBD Kab. Babel TA 2018	98,000,000		98,000,000	0.00	-	-	0.00		
558	Penyusunan Peranekat Regulasi Pengelolaan Keuangan Daerah	101,500,000		101,500,000	45.93	0.07	46,614,000	45.93		
559	Penyusunan Sistem dan Produser Pengelolaan Keuangan Daerah	127,975,000		127,975,000	8.01	0.02	10,255,000	8.01		
560	Penyusunan Pembendaharaan Keuangan Daerah	182,835,000		182,835,000	22.19	0.06	40,574,000	22.19		
561	Penyusunan Peraturan Bupati tentang Pedoman Pelaksanaan APBD 2018	87,800,000		87,800,000	6.59	0.01	5,790,000	6.59		
562	Penyusunan Standar Operasional Prosedur Keuangan Daerah	85,990,000		85,990,000	0.00	-	-	0.00		

563	Asistensi Pengembangan Aplikasi SIMDA	174,800,000		174,800,000	26.28	0.07	45,933,500	26.28	
564	Pemeliharaan dan Pengembangan Aplikasi Gaii PNSD	46,500,000		46,500,000	23.27	0.02	10,820,000	23.27	
565	Evaluasi Rancangan PERDA dan PERBUP tentang APBD-P TA 2017	35,050,000		35,050,000	0.00	-	-	0.00	
	Belanja Tidak Langsung (BPPSDM)	3,465,407,600		3,465,407,600	29.89		1,035,772,483	29.89	Kepegawaian
566	Penyediaan jasa komunikasi, sumber daya air dan listrik	68,880,000		68,880,000	29.30	0.03	20,184,146	29.30	4,171,339,200
567	Penyediaan jasa pemeliharaan dan perizinan kendaraan dinas/operasional	50,592,000		50,592,000	15.38	0.01	7,780,000	15.38	1,342,527,218
568	Penyediaan jasa administrasi keuangan	84,400,000		84,400,000	28.85	0.04	24,350,000	28.85	
569	Penyediaan alat tulis kantor	79,379,200		79,379,200	32.99	0.04	26,185,500	32.99	
570	Penyediaan Barang Cetak dan Pengandaian	59,000,000		59,000,000	27.63	0.03	16,299,000	27.63	
571	Penyediaan komponen instalasi listrik/penerangan bangunan kantor	10,000,000		10,000,000	23.87	0.00	2,387,000	23.87	
572	Penyediaan bahan bacaan, Buletin, Buku-buku Perpustakaan dan peraturan perundang-undangan	8,000,000		8,000,000	24.75	0.00	1,980,000	24.75	
573	Penyediaan makanan dan minuman	66,000,000		66,000,000	28.64	0.03	18,900,000	28.64	
574	Rapat-rapat koordinasi dan konsultasi ke luar daerah	279,799,100		279,799,100	51.22	0.23	143,325,540	51.22	
575	Pembinaan, Monitoring dan Evaluasi	50,000,000		50,000,000	0.00	-	-	0.00	
576	Penyediaan Petugas Keamanan, Kebersihan, Sopir dan Administrasi Kantor	108,360,000		108,360,000	33.22	0.06	36,000,000	33.22	
577	Pengadaan Perlengkapan gedung kantor	29,500,000		29,500,000	0.00	-	-	0.00	
578	Pemeliharaan rutin/berkala gedung kantor	50,000,000		50,000,000	0.00	-	-	0.00	
579	Pemeliharaan rutin/berkala Barang Inventaris	50,000,000		50,000,000	12.67	0.01	6,337,000	12.67	
580	Pengadaan Pakaian Dinas Pegawai Beserta Perlengkapannya	71,200,000		71,200,000	0.00	-	-	0.00	
581	Pengiriman ASN untuk Tugas Belajar	951,562,000		951,562,000	33.03	0.50	314,308,000	33.03	
582	Seleksi dan Penetapan ASN untuk Tugas Belajar	67,400,000		67,400,000	7.79	0.01	5,250,000	7.79	
583	Pengiriman Peserta Ujian Dinas	35,482,000		35,482,000	0.00	-	-	0.00	
584	Pengiriman Peserta Diklat/Im Tingkat IV	367,300,000		367,300,000	36.81	0.21	135,210,000	36.81	
585	Pengiriman Peserta Diklat/Im Tingkat III	437,655,000		437,655,000	40.63	0.28	177,834,000	40.63	
586	Penyusunan laporan capaian kinerja dan ikhtisar realisasi kinerja SKPD	203,690,000		203,690,000	29.82	0.10	60,740,000	29.82	
587	Penyelesaian Penanganan Kasus-kasus Pelanggaran Disiplin	52,645,000		52,645,000	75.40	0.06	39,693,000	75.40	
588	Analisa, Evaluasi dan Pelaporan / Penyelesaian LP2P	25,431,000		25,431,000	0.00	-	-	0.00	
589	Administrasi Kepegawaian	44,574,000		44,574,000	10.68	0.01	4,762,000	10.68	
590	Rakor dan Konsultasi Bidang Pengembangan dan Kesejahteraan Pegawai	50,000,000		50,000,000	83.53	0.07	41,764,253	83.53	
591	Sosialisasi Sasaran Kerja Pegawai (SKP)	32,000,000		32,000,000	92.81	0.05	29,700,000	92.81	
592	Penyusunan dan Pengurusan Formasi ASN	40,000,000		40,000,000	58.29	0.04	23,317,279	58.29	
593	Penyelesaian Usul Kenaikan Pangkat ASN (UKP)	116,093,200		116,093,200	21.11	0.04	24,512,800	21.11	
594	Penyelesaian SK Pensiun ASN	59,500,000		59,500,000	37.59	0.04	22,368,400	37.59	
595	Rakor/Konsultasi/Koordinasi bidang Mutasi/Kepegawaian	60,000,000		60,000,000	33.19	0.03	19,911,000	33.19	
596	Penyusunan Informasi Kepegawaian, DUK dan Daftar Nominatif ASN Kab. Babel	50,000,000		50,000,000	13.20	0.01	6,600,000	13.20	
597	Peningkatan Operasional Baperiakat	50,000,000		50,000,000	28.73	0.02	14,366,000	28.73	
598	Ujian Penyesuaian Kenaikan Pangkat (UPKP)	22,000,000		22,000,000	46.38	0.02	10,203,000	46.38	
599	Usulan Penetapan NIP	41,000,000		41,000,000	91.49	0.06	37,510,500	91.49	
600	Pemutakhiran dan Pendokumentasian Data ASN / SAPK	224,646,700		224,646,700	31.14	0.11	69,948,800	31.14	
601	Pemeliharaan Sistem Jaringan Dokumen dan Informasi Kepegawaian	18,200,000		18,200,000	4.40	0.00	800,000	4.40	
602	Publikasi Hari Korpri	75,150,000		75,150,000	0.00	-	-	0.00	
603	Pembinaan Mental dan Kerohanian Korpri/ASN	52,350,000		52,350,000	0.00	-	-	0.00	

604	Peningkatan Kesehatan dan Kebugaran Jasmani bagi Anggota Korpri/AS	30,000,000		30,000,000	0.00	-	-	0.00	
JUMLAH BTL		248,011,180,390.65	-	248,011,180,390.65	18.34	14.61	45,494,741,840	18.34	
JUMLAH BL		63,484,686,700.00	-	63,484,686,700.00	32.75	6.68	20,793,550,970	32.75	
JUMLAH BTL + BL Urusan Pemerintahan Fungsi Penunjang		311,495,867,090.65	-	311,495,867,090.65	21.28		66,288,292,810	21.28	

LAPORAN : BULANAN REALISASI FISIK DAN KEUANGAN KEGIATAN
 BELANJA TIDAK LANGSUNG DAN BELANJA LANGSUNG DPA - SKPD TAHUN ANGGARAN 2017
 BULAN : MEI 2017

No.	Kegiatan	Pagu Anggaran (Rp.)			Realisasi				Permsihan	Unit yang Bertanggung Jawab
		Murni	Perubahan	Setelah Perubahan	Fisik		Keuangan			
					(%)	Ttb	Rp.	%		
1	2	3	4	5	6	7	8	9	10	11
I	URUSAN WAJIB PELAYANAN DASAR	526,092,500,624	-	526,092,500,624	20.06	11.20	105,533,462,292	20.06		
	Belanja Tidak Lanasuna	322,199,494,674	-	322,199,494,674	27.45	9.39	88,458,916,195	27.45		
	Belanja Lanasuna	203,893,005,950	-	203,893,005,950	8.37	1.81	17,074,546,097	8.37		
II	Urusan Wajib Bukan Pelayanan Dasar	93,241,043,827	-	93,241,043,827	32.02	3.17	29,857,629,680	32.02		
	Belanja Tidak Lanasuna	55,100,349,997	-	55,100,349,997	34.18	2.00	18,834,902,095	34.18		
	Belanja Lanasuna	38,140,693,830	-	38,140,693,830	28.90	1.17	11,022,727,585	28.90		
III	Urusan Pilihan	11,496,898,970	-	11,496,898,970	14.03	0.17	1,612,450,494	14.03		
	Belanja Tidak Lanasuna	-	-	-	0.00	-	-	0.00		
	Belanja Lanasuna	11,496,898,970	-	11,496,898,970	14.03	0.17	1,612,450,494	14.03		
IV	Urusan Pemerintahan Fungsi Penunjang	311,495,867,091	-	311,495,867,091	21.28	7.03	66,288,292,810	21.28		
	Belanja Tidak Lanasuna	248,011,180,391	-	248,011,180,391	18.34	4.83	45,494,741,840	18.34		
	Belanja Lanasuna	63,484,686,700	-	63,484,686,700	32.75	2.21	20,793,550,970	32.75		
	JUMLAH BTL	625,311,025,061.65	-	625,311,025,061.65	24.43	16.21	152,788,560,130.00	24.43		
	JUMLAH BL	317,015,285,450.00	-	317,015,285,450.00	15.93	5.36	50,503,275,146.00	15.93		
	JUMLAH BTL + BL	942,326,310,511.65	-	942,326,310,511.65	21.57	21.57	203,291,835,276.00	21.57		

203,893,005,950
203,893,005,950
203,893,005,950
203,893,005,950
203,893,005,950
203,893,005,950
203,893,005,950
203,893,005,950
203,893,005,950
203,893,005,950
203,893,005,950
203,893,005,950

203,893,005,950
203,893,005,950

203,893,005,950
203,893,005,950

203,893,005,950
203,893,005,950
203,893,005,950
203,893,005,950
203,893,005,950
203,893,005,950
203,893,005,950
203,893,005,950
203,893,005,950
203,893,005,950

203,893,005,950
203,893,005,950
203,893,005,950
203,893,005,950
203,893,005,950

203,893,005,950

203,893,005,950

203,893,005,950
203,893,005,950
203,893,005,950

203,893,005,950
203,893,005,950

203,893,005,950
203,893,005,950
203,893,005,950
203,893,005,950
203,893,005,950
203,893,005,950
203,893,005,950

203,893,005,950

203,893,005,950
203,893,005,950
203,893,005,950

203,893,005,950
203,893,005,950
203,893,005,950
203,893,005,950
203,893,005,950
203,893,005,950
203,893,005,950

203,893,005,950
203,893,005,950
203,893,005,950
203,893,005,950
203,893,005,950

203,893,005,950

203,893,005,950
203,893,005,950

203,893,005,950
203,893,005,950

203,893,005,950

203,893,005,950

203,893,005,950
203,893,005,950
203,893,005,950

203,893,005,950
203,893,005,950
203,893,005,950
203,893,005,950

203,893,005,950

203,893,005,950
203,893,005,950

203,893,005,950
203,893,005,950
203,893,005,950
203,893,005,950
203,893,005,950
203,893,005,950
203,893,005,950
203,893,005,950
203,893,005,950
203,893,005,950
203,893,005,950
203,893,005,950
203,893,005,950
203,893,005,950
203,893,005,950

203,893,005,950
203,893,005,950
203,893,005,950
203,893,005,950
203,893,005,950
203,893,005,950
203,893,005,950
203,893,005,950
203,893,005,950
203,893,005,950
203,893,005,950
203,893,005,950
203,893,005,950
203,893,005,950
203,893,005,950
203,893,005,950
203,893,005,950
203,893,005,950
203,893,005,950
203,893,005,950
203,893,005,950
203,893,005,950

203,893,005,950
203,893,005,950

203,893,005,950

203,893,005,950

203,893,005,950

203,893,005,950

203,893,005,950
203,893,005,950

203,893,005,950
203,893,005,950
203,893,005,950
203,893,005,950
203,893,005,950
203,893,005,950

526,092,500,624
526,092,500,624

37,780,693,830
37,780,693,830
37,780,693,830
37,780,693,830
37,780,693,830
37,780,693,830
37,780,693,830

37,780,693,830
37,780,693,830
37,780,693,830
37,780,693,830
37,780,693,830
37,780,693,830
37,780,693,830
37,780,693,830
37,780,693,830
37,780,693,830
37,780,693,830
37,780,693,830
37,780,693,830
37,780,693,830
37,780,693,830
37,780,693,830
37,780,693,830
37,780,693,830
37,780,693,830
37,780,693,830
37,780,693,830
37,780,693,830
37,780,693,830
37,780,693,830

37,780,693,830
37,780,693,830

37,780,693,830
37,780,693,830
37,780,693,830
37,780,693,830
37,780,693,830
37,780,693,830
37,780,693,830
37,780,693,830
37,780,693,830
37,780,693,830
37,780,693,830
37,780,693,830
37,780,693,830
37,780,693,830
37,780,693,830
37,780,693,830
37,780,693,830
37,780,693,830
37,780,693,830

37,780,693,830
37,780,693,830
37,780,693,830
37,780,693,830
37,780,693,830
37,780,693,830
37,780,693,830
37,780,693,830
37,780,693,830
37,780,693,830
37,780,693,830
37,780,693,830
37,780,693,830
37,780,693,830
37,780,693,830
37,780,693,830

37,780,693,830
37,780,693,830
37,780,693,830
37,780,693,830
37,780,693,830
37,780,693,830
37,780,693,830
37,780,693,830
37,780,693,830
37,780,693,830
37,780,693,830
37,780,693,830
37,780,693,830
37,780,693,830
37,780,693,830
37,780,693,830
37,780,693,830

37,780,693,830
37,780,693,830
37,780,693,830
37,780,693,830

37,780,693,830
37,780,693,830

37,780,693,830
37,780,693,830
37,780,693,830
37,780,693,830
37,780,693,830
37,780,693,830
37,780,693,830
37,780,693,830
37,780,693,830
37,780,693,830

37,780,693,830

37,780,693,830
37,780,693,830
37,780,693,830
37,780,693,830
37,780,693,830
37,780,693,830
37,780,693,830
37,780,693,830
37,780,693,830
37,780,693,830
37,780,693,830

37,780,693,830
37,780,693,830
37,780,693,830
37,780,693,830
37,780,693,830
37,780,693,830
37,780,693,830
37,780,693,830
37,780,693,830
37,780,693,830
37,780,693,830
37,780,693,830
37,780,693,830
37,780,693,830
37,780,693,830
37,780,693,830
37,780,693,830
37,780,693,830
37,780,693,830
37,780,693,830

37,780,693,830
37,780,693,830
37,780,693,830
37,780,693,830
37,780,693,830
37,780,693,830

37,780,693,830
37,780,693,830
37,780,693,830
37,780,693,830
37,780,693,830
37,780,693,830
37,780,693,830

37,780,693,830
37,780,693,830
37,780,693,830
37,780,693,830
37,780,693,830
37,780,693,830

37,780,693,830
37,780,693,830
37,780,693,830
37,780,693,830
37,780,693,830
37,780,693,830

37,780,693,830
37,780,693,830

37,780,693,830
37,780,693,830

37,780,693,830
37,780,693,830
37,780,693,830
37,780,693,830

37,780,693,830
37,780,693,830
37,780,693,830
37,780,693,830

37,780,693,830
37,780,693,830
37,780,693,830
37,780,693,830
37,780,693,830
37,780,693,830
37,780,693,830
37,780,693,830
37,780,693,830
37,780,693,830
37,780,693,830
37,780,693,830
37,780,693,830
37,780,693,830
37,780,693,830
37,780,693,830
37,780,693,830
37,780,693,830
37,780,693,830
37,780,693,830

37,780,693,830
37,780,693,830
37,780,693,830
37,780,693,830
37,780,693,830
37,780,693,830
37,780,693,830
37,780,693,830

37,780,693,830
37,780,693,830
37,780,693,830
37,780,693,830
37,780,693,830
37,780,693,830
37,780,693,830
37,780,693,830
37,780,693,830
37,780,693,830
37,780,693,830
37,780,693,830
37,780,693,830
37,780,693,830
37,780,693,830

11,496,898,970

11,496,898,970
11,496,898,970
11,496,898,970
11,496,898,970
11,496,898,970
11,496,898,970

11,496,898,970
11,496,898,970
11,496,898,970
11,496,898,970
11,496,898,970

11,496,898,970
11,496,898,970
11,496,898,970

11,496,898,970
11,496,898,970

11,496,898,970
11,496,898,970
11,496,898,970
11,496,898,970

11,496,898,970
11,496,898,970
11,496,898,970
11,496,898,970
11,496,898,970
11,496,898,970
11,496,898,970
11,496,898,970
11,496,898,970
11,496,898,970
11,496,898,970
11,496,898,970
11,496,898,970
11,496,898,970
11,496,898,970
11,496,898,970
11,496,898,970
11,496,898,970
11,496,898,970
11,496,898,970
11,496,898,970

11,496,898,970
11,496,898,970
11,496,898,970
11,496,898,970
11,496,898,970
11,496,898,970
11,496,898,970
11,496,898,970
11,496,898,970
11,496,898,970
11,496,898,970

11,496,898,970
11,496,898,970
11,496,898,970
11,496,898,970

11,496,898,970

11,496,898,970
11,496,898,970
11,496,898,970

11,496,898,970
11,496,898,970

11,496,898,970
11,496,898,970

11,496,898,970

11,496,898,970

11,496,898,970
11,496,898,970
11,496,898,970
11,496,898,970
11,496,898,970
11,496,898,970

11,496,898,970
11,496,898,970
11,496,898,970

11,496,898,970
11,496,898,970

63,484,686,700
63,484,686,700
63,484,686,700
63,484,686,700
63,484,686,700

63,484,686,700
63,484,686,700
63,484,686,700
63,484,686,700
63,484,686,700
63,484,686,700
63,484,686,700
63,484,686,700
63,484,686,700

63,484,686,700
63,484,686,700
63,484,686,700

63,484,686,700
63,484,686,700
63,484,686,700
63,484,686,700
63,484,686,700
63,484,686,700
63,484,686,700

63,484,686,700
63,484,686,700
63,484,686,700
63,484,686,700
63,484,686,700
63,484,686,700
63,484,686,700
63,484,686,700

63,484,686,700
63,484,686,700
63,484,686,700
63,484,686,700
63,484,686,700
63,484,686,700
63,484,686,700
63,484,686,700
63,484,686,700
63,484,686,700
63,484,686,700
63,484,686,700

63,484,686,700
63,484,686,700
63,484,686,700
63,484,686,700

63,484,686,700
63,484,686,700
63,484,686,700
63,484,686,700
63,484,686,700
63,484,686,700
63,484,686,700
63,484,686,700

63,484,686,700
63,484,686,700

63,484,686,700
63,484,686,700
63,484,686,700
63,484,686,700

63,484,686,700
63,484,686,700
63,484,686,700
63,484,686,700

63,484,686,700
63,484,686,700
63,484,686,700

63,484,686,700
63,484,686,700
63,484,686,700
63,484,686,700
63,484,686,700
63,484,686,700
63,484,686,700

63,484,686,700
63,484,686,700
63,484,686,700
63,484,686,700
63,484,686,700
63,484,686,700
63,484,686,700
63,484,686,700

63,484,686,700
63,484,686,700
63,484,686,700
63,484,686,700
63,484,686,700
63,484,686,700
63,484,686,700
63,484,686,700
63,484,686,700
63,484,686,700

63,484,686,700
63,484,686,700
63,484,686,700
63,484,686,700
63,484,686,700
63,484,686,700
63,484,686,700
63,484,686,700

63,484,686,700
63,484,686,700
63,484,686,700
63,484,686,700
63,484,686,700
63,484,686,700
63,484,686,700
63,484,686,700
63,484,686,700
63,484,686,700
63,484,686,700
63,484,686,700
63,484,686,700
63,484,686,700
63,484,686,700
63,484,686,700
63,484,686,700
63,484,686,700
63,484,686,700
63,484,686,700

63,484,686,700
63,484,686,700
63,484,686,700
63,484,686,700
63,484,686,700
63,484,686,700
63,484,686,700

63,484,686,700
63,484,686,700
63,484,686,700
63,484,686,700
63,484,686,700
63,484,686,700
63,484,686,700
63,484,686,700
63,484,686,700

63,484,686,700
63,484,686,700
63,484,686,700
63,484,686,700
63,484,686,700
63,484,686,700

63,484,686,700
63,484,686,700
63,484,686,700
63,484,686,700

63,484,686,700
63,484,686,700
63,484,686,700
63,484,686,700
63,484,686,700
63,484,686,700

63,484,686,700

63,484,686,700
63,484,686,700

63,484,686,700
63,484,686,700

63,484,686,700
63,484,686,700
63,484,686,700

63,484,686,700
63,484,686,700
63,484,686,700

63,484,686,700
63,484,686,700
63,484,686,700
63,484,686,700
63,484,686,700
63,484,686,700
63,484,686,700
63,484,686,700
63,484,686,700
63,484,686,700
63,484,686,700
63,484,686,700
63,484,686,700
63,484,686,700
63,484,686,700
63,484,686,700
63,484,686,700
63,484,686,700
63,484,686,700
63,484,686,700

63,484,686,700
63,484,686,700
63,484,686,700
63,484,686,700
63,484,686,700
63,484,686,700
63,484,686,700
63,484,686,700
63,484,686,700
63,484,686,700
63,484,686,700

63,484,686,700

63,484,686,700
63,484,686,700
63,484,686,700
63,484,686,700
63,484,686,700
63,484,686,700
63,484,686,700
63,484,686,700
63,484,686,700
63,484,686,700
63,484,686,700
63,484,686,700
63,484,686,700
63,484,686,700
63,484,686,700
63,484,686,700
63,484,686,700
63,484,686,700
63,484,686,700
63,484,686,700

63,484,686,700
63,484,686,700
63,484,686,700
63,484,686,700
63,484,686,700
63,484,686,700
63,484,686,700
63,484,686,700
63,484,686,700
63,484,686,700

63,484,686,700
63,484,686,700

63,484,686,700
63,484,686,700

63,484,686,700

63,484,686,700

63,484,686,700

63,484,686,700
63,484,686,700

63,484,686,700

63,484,686,700

63,484,686,700
63,484,686,700
63,484,686,700
63,484,686,700
63,484,686,700
63,484,686,700
63,484,686,700
63,484,686,700
63,484,686,700
63,484,686,700
63,484,686,700
63,484,686,700
63,484,686,700
63,484,686,700

63,484,686,700
63,484,686,700

63,484,686,700
63,484,686,700

63,484,686,700
63,484,686,700
63,484,686,700
63,484,686,700
63,484,686,700
63,484,686,700

63,484,686,700
63,484,686,700
63,484,686,700
63,484,686,700
63,484,686,700

63,484,686,700
63,484,686,700
63,484,686,700
63,484,686,700
63,484,686,700
63,484,686,700
63,484,686,700
63,484,686,700
63,484,686,700
63,484,686,700
63,484,686,700
63,484,686,700
63,484,686,700
63,484,686,700
63,484,686,700
63,484,686,700
63,484,686,700
63,484,686,700
63,484,686,700
63,484,686,700

63,484,686,700
63,484,686,700
63,484,686,700

63,484,686,700
63,484,686,700
63,484,686,700
63,484,686,700

63,484,686,700
63,484,686,700
63,484,686,700
63,484,686,700
63,484,686,700
63,484,686,700
63,484,686,700
63,484,686,700

63,484,686,700
63,484,686,700
63,484,686,700
63,484,686,700
63,484,686,700
63,484,686,700
63,484,686,700
63,484,686,700

63,484,686,700
63,484,686,700
63,484,686,700
63,484,686,700
63,484,686,700
63,484,686,700
63,484,686,700

63,484,686,700

63,484,686,700

63,484,686,700
63,484,686,700
63,484,686,700
63,484,686,700
63,484,686,700
63,484,686,700

63,484,686,700
63,484,686,700
63,484,686,700
63,484,686,700
63,484,686,700
63,484,686,700

63,484,686,700

63,484,686,700
63,484,686,700
63,484,686,700
63,484,686,700
63,484,686,700
63,484,686,700

63,484,686,700

311,495,867,090.65

311,495,867,090.65

942,326,310,511.65
942,326,310,511.65
942,326,310,511.65

942,326,310,511.65
942,326,310,511.65
942,326,310,511.65

942,326,310,511.65
942,326,310,511.65
942,326,310,511.65

942,326,310,511.65
942,326,310,511.65
942,326,310,511.65
942,326,310,511.65
942,326,310,511.65
942,326,310,511.65
942,326,310,511.65

A handwritten signature in black ink, consisting of stylized, cursive letters, positioned above a horizontal line.

