



BUPATI TIMOR TENGAH SELATAN
PROVINSI NUSA TENGGARA TIMUR
PERATURAN BUPATI TIMOR TENGAH SELATAN
NOMOR 11 TAHUN 2016

TENTANG

TATA CARA PEMBAGIAN DAN PENETAPAN RINCIAN ALOKASI DANA DESA
SETIAP DESA DI KABUPATEN TIMOR TENGAH SELATAN
TAHUN AGGARAN 2016

DENGAN RAHMAT TUHAN YANG MAHA ESA

BUPATI TIMOR TENGAH SELATAN,

Menimbang : a. bahwa berdasarkan ketentuan Pasal 96 ayat (5) Peraturan Pemerintah Nomor 43 Tahun 2014 tentang Peraturan Pelaksanaan Undang-Undang Nomor 6 Tahun 2014 tentang Desa, sebagaimana telah diubah dengan Peraturan Pemerintah Nomor 47 Tahun 2015 tentang Perubahan Atas Peraturan Pemerintah Nomor 43 Tahun 2014 tentang Peraturan Pelaksanaan Undang-Undang Nomor 6 Tahun 2014 tentang Desa, maka perlu menetapkan tata cara pembagian dan penetapan rincian Alokasi Dana Desa untuk setiap Desa di Kabupaten Timor Tengah Selatan;

b. bahwa berdasarkan pertimbangan sebagaimana dimaksud dalam huruf a perlu menetapkan Peraturan Bupati tentang Tata Cara Pembagian dan Penetapan Rincian Alokasi Dana Desa setiap Desa di Kabupaten Timor Tengah Selatan Tahun Anggaran 2015;

Mengingat : 1. Undang-Undang Nomor 69 Tahun 1958 tentang Pembentukan Daerah-daerah Tingkat II Dalam Wilayah Daerah-daerah Tingkat I Bali, Nusa Tenggara Barat dan Nusa Tenggara Timur (Lembaran Negara Republik Indonesia Tahun 1958 Nomor 122, Tambahan Lembaran Negara Republik Indonesia Nomor 1655);

2. Undang-Undang Nomor 17 Tahun 2003 tentang Keuangan Negara (Lembaran Negara Republik Indonesia Tahun 2003 Nomor 47, Tambahan Lembaran Negara Nomor 4343);

3. Undang-Undang Nomor 1 Tahun 2004 tentang Perbendaharaan Negara (Lembaran Negara Republik Indonesia Tahun 2004 Nomor 5, Tambahan Lembaran Negara Republik Indonesia Nomor 4355);
4. Undang-Undang Nomor 6 Tahun 2014 tentang Desa (Lembaran Negara Republik Indonesia Tahun 2014 Nomor 7, Tambahan Lembaran Negara Republik Indonesia Nomor 5495);
5. Undang-Undang Nomor 23 Tahun 2014 tentang Pemerintahan Daerah (Lembaran Negara Republik Indonesia Tahun 2014 Nomor 224, Tambahan Lembaran Negara Republik Indonesia Nomor 5587) sebagaimana telah diubah beberapa kali, terakhir dengan Undang-Undang Nomor 9 Tahun 2015 tentang Perubahan Kedua Atas Undang-Undang Nomor 23 Tahun 2014 tentang Pemerintahan Daerah (Lembaran Negara Republik Indonesia Tahun 2015 Nomor 58, Tambahan Lembaran Negara Republik Indonesia Nomor 5679);
6. Peraturan Pemerintah Nomor 43 Tahun 2014 tentang Peraturan Pelaksanaan Undang-Undang Nomor 6 Tahun 2014 tentang Desa (Lembaran Negara Republik Indonesia Tahun 2014 Nomor 123, Tambahan Lembaran Negara Republik Indonesia Nomor 5539) sebagaimana telah diubah dengan Peraturan Pemerintah Nomor 47 Tahun 2015 tentang Perubahan Atas Peraturan Pemerintah Nomor 43 Tahun 2014 tentang Peraturan Pelaksanaan Undang-Undang Nomor 6 Tahun 2014 tentang Desa (Lembaran Negara Republik Indonesia Tahun 2015 Nomor 157, Tambahan Lembaran Negara Republik Indonesia Nomor 5717);
7. Peraturan Menteri Dalam Negeri Nomor 113 Tahun 2014 tentang Pengelolaan Keuangan Desa;
8. Peraturan Daerah Kabupaten Timor Tengah Selatan Nomor 1 Tahun 2016 tentang Anggaran Pendapatan dan Belanja Daerah Tahun Anggaran 2016 (Lembaran Daerah Kabupaten Timor Tengah Selatan Tahun 2016 Nomor 1);

9. Peraturan Bupati Timor Tengah Selatan Nomor 2 Tahun 2016 tentang Penjabaran Anggaran Pendapatan dan Belanja Daerah Tahun Anggaran 2016 (Berita Daerah Kabupaten Timor Tengah Selatan Tahun 2016 Nomor 2);

MEMUTUSKAN:

Menetapkan : PERATURAN BUPATI TENTANG TATA CARA PEMBAGIAN DAN PENETAPAN RINCIAN ALOKASI DANA DESA SETIAP DESA DI KABUPATEN TIMOR TENGAH SELATAN TAHUN ANGGARAN 2016

Pasal 1

Dalam Peraturan Bupati ini yang dimaksud dengan:

1. Bupati adalah Bupati Timor Tengah Selatan.
2. Kabupaten adalah Kabupaten Timor Tengah Selatan.
3. Desa adalah desa dan desa adat atau yang disebut dengan nama lain, selanjutnya disebut Desa, adalah kesatuan masyarakat hukum yang memiliki batas wilayah yang berwenang untuk mengatur dan mengurus urusan pemerintahan, kepentingan masyarakat setempat berdasarkan prakarsa masyarakat, hak asal usul, dan/atau hak tradisional yang diakui dan dihormati dalam sistem pemerintahan Negara Kesatuan Republik Indonesia.
4. Alokasi Dana Desa, selanjutnya disingkat ADD, adalah dana perimbangan yang diterima kabupaten/kota dalam Anggaran Pendapatan dan Belanja Daerah kabupaten/kota setelah dikurangi Dana Alokasi Khusus;
5. Pemerintah Desa adalah Kepala Desa atau yang disebut dengan nama lain dibantu perangkat Desa sebagai unsur penyelenggara Pemerintahan Desa;
6. Jumlah Desa adalah jumlah Desa yang ditetapkan oleh Menteri Dalam Negeri;
7. Anggaran Pendapatan dan Belanja Desa, yang selanjutnya disingkat APB Desa, adalah rencana keuangan tahunan Pemerintahan Desa;
8. Rekening Kas Umum Daerah, yang selanjutnya disingkat RKUD, adalah rekening tempat penyimpanan uang daerah yang ditentukan oleh bupati/walikota untuk menampung seluruh penerimaan daerah dan membayar seluruh pengeluaran daerah pada bank yang ditetapkan;
9. Sisa Lebih Perhitungan Anggaran yang selanjutnya disebut SiLPA adalah selisih lebih realisasi penerimaan dan pengeluaran anggaran selama satu periode anggaran;

Pasal 2

Dengan Peraturan Bupati ini ditetapkan Tata Cara Pembagian dan Penetapan Rincian Alokasi Dana Desa untuk setiap Desa di Kabupaten Timor Tengah Selatan Tahun Anggaran 2016 sebagaimana tercantum dalam Lampiran I dan Lampiran II yang merupakan bagian yang tidak terpisahkan dari Peraturan Bupati ini.

Pasal 3

Rincian Alokasi Dana Desa untuk setiap Desa di Kabupaten Timor Tengah Selatan Tahun Anggaran 2016 sebagaimana dimaksud dalam Pasal 1, dihitung dengan cara:

- a. Alokasi Dasar, Alokasi Dana Desa sebesar 60% (enam puluh per seratus) dari Alokasi Dana Desa Kabupaten dibagi secara merata kepada setiap Desa;
- b. Alokasi Berdasarkan Formula, Alokasi Dana Desa sebesar 40% (empat puluh per seratus) dari Alokasi Dana Desa Kabupaten dibagi secara proporsional dengan memperhatikan jumlah penduduk, angka kemiskinan, luas wilayah, dan tingkat kesulitan geografis setiap Desa dengan rumus perhitungan:

$$W = [(0,25 \times Z1) + (0,35 \times Z2) + (0,10 \times Z3) + (0,30 \times Z4)] \times (ADD_{kab/kota} - AD_{kab/kota})$$

Keterangan:

W = Alokasi Dana Desa setiap Desa

Z1 = rasio jumlah penduduk setiap Desa terhadap total penduduk Desa kabupaten/kota yang bersangkutan

Z2 = rasio jumlah penduduk miskin Desa setiap terhadap total penduduk miskin Desa kabupaten/kota yang bersangkutan

Z3 = rasio luas wilayah Desa setiap terhadap luas wilayah Desa kabupaten/kota yang bersangkutan

Z4 = rasio IKG setiap Desa terhadap total IKG Desa kabupaten/kota yang bersangkutan

ADD_{kab/kota} = pagu Alokasi Dana Desa kabupaten/kota

AD_{kab/kota} = besaran AD untuk setiap Desa dikalikan jumlah Desa dalam kabupaten/kota

- c. Data jumlah penduduk, angka kemiskinan, luas wilayah, sebagaimana dimaksud pada huruf a bersumber dari kementerian yang berwenang dan/atau lembaga yang meneyeleggarakan urusan pemerintahan di bidang statistik.

Pasal 4

- (1) ADD digunakan untuk membiayai kegiatan di bidang penyelenggaraan pemerintahan desa, pelaksanaan pembangunan desa, pembinaan kemasyarakatan desa dan pemberdayaan masyarakat desa.
- (2) ADD sebagaimana dimaksud pada ayat (1) diprioritaskan untuk

- (3) Rincian penggunaan Alokasi Dana Desa sebagaimana mana dimaksud pada ayat (1) dan ayat (2) diatur lebih lanjut dengan Peraturan Bupati.

Pasal 5


- (1) Bagi desa yang dalam pengelolaan Alokasi Dana Desa dinilai berhasil sesuai ketentuan peraturan perundang-undangan dapat diberikan penghargaan.
- (2) Bagi desa yang dalam pengelolaan dan pemanfaatan Alokasi Dana Desa tidak sesuai dikenakan sanksi sesuai ketentuan peraturan perundang-undangan.
- (3) Kriteria penetapan pemberian penghargaan dan sanksi sebagaimana dimaksud pada ayat (1) dan ayat (2) diatur lebih lanjut dengan Peraturan Bupati.


Pasal 6

Peraturan Bupati ini mulai berlaku pada saat diundangkan.

Agar setiap orang mengetahuinya, memerintahkan pengundangan Peraturan Bupati ini dengan menempatkannya dalam Berita Daerah Kabupaten Timor Tengah Selatan.

Ditetapkan di SoE
pada tanggal 10 Februari 2016

BUPATI TIMOR TENGAH SELATAN, 


PAULUS V. R. MELLA

Diundangkan di SoE
pada tanggal 10 Februari 2016

SEKRETARIS DAERAH
KABUPATEN TIMOR TENGAH SELATAN, |


SALMUN TABUN

BERITA DAERAH KABUPATEN TIMOR TENGAH SELATAN TAHUN 2016 NOMOR 11

LAMPIRAN I
 PERATURAN BUPATI TIMOR TENGAH SELATAN
 NOMOR 11 TAHUN 2016
 TENTANG
 TATA CARA PEMBAGIAN DAN PENETAPAN
 RINCIAN ALOKASI DANA DESA SETIAP DESA DI
 KABUPATEN TIMOR TENGAH SELATAN
 TAHUN ANGGARAN 2016

TATA CARA PEMBAGIAN ALOKASI DANA DESA BAGI 266 DESA DALAM WILAYAH
 KABUPATEN TIMOR TENGAH SELATAN
 TAHUN ANGGARAN 2016

(2)	(3)	(4)	Alokasi Berdasarkan Formula										Total Bobot	Alokasi Formula	Pagu Alokasi Dana Desa per-Desa	
			Jumlah Penduduk			Jumlah Penduduk Miskin			Luas Wilayah							IKG
(5)	(6)	(7)	(8)	(9)	(10)	(11)	(12)	(13)	(14)	(15)	(16)	(17) = (7) + (10) + (13) + (16)	(18)	(19) = (4) + (18)		
DE	KUATAE	174.625.996	1.302	0,00311184	0,00077796	148	0,00100184	0,00035064	2,10	0,00053791	0,00005379	0,00217650	0,00331368	0,000799410	67.399.688	242.026.000
DE	NOEMETO	174.625.996	1.723	0,00411805	0,00102951	379	0,00256553	0,00089793	2,34	0,00060105	0,00006011	0,00295895	0,00333799	0,00097140	91.629.816	266.256.000
SELATAN	BILOTO	174.625.996	1.706	0,00407742	0,00101935	419	0,00288629	0,00099270	36,00	0,00923797	0,00093380	0,00293741	0,00293741	0,00088122	118.203.506	292.830.000
SELATAN	KESITMANA	174.625.996	6.151	0,01470117	0,00367529	437	0,00295814	0,00103535	18,23	0,00467745	0,00046775	0,00219631	0,00219631	0,00065889	180.763.078	355.389.000
SELATAN	TUASITENA	174.625.996	1.344	0,00321222	0,00080306	342	0,00231507	0,00081027	8,57	0,00219840	0,00021984	0,002395163	0,002395163	0,00088549	84.188.740	258.815.000
SELATAN	BISENE	174.625.996	3.319	0,00793256	0,00198314	551	0,00372983	0,00130544	18,23	0,00467745	0,00046775	0,00219840	0,00219840	0,00088549	146.504.686	321.131.000
SELATAN	NOINBILA	174.625.996	602	0,00143881	0,00035970	110	0,00074461	0,00026061	19,42	0,00498383	0,00049838	0,00247926	0,00247926	0,00033534	76.775.343	251.401.000
SELATAN	BIKIKENO	174.625.996	1.740	0,00415868	0,00103967	358	0,00242337	0,00084818	22,10	0,00567141	0,00056714	0,00293450	0,00293450	0,00088035	103.285.573	277.912.000
UTARA	O'BESI	174.625.996	843	0,00201481	0,00050370	318	0,00242337	0,00084818	24,61	0,00631456	0,00063146	0,00293450	0,00293450	0,00088035	93.708.276	268.334.000
UTARA	EONBESI	174.625.996	1.275	0,00304731	0,00076183	162	0,00109661	0,00038381	6,95	0,00178433	0,00017843	0,00153426	0,00153426	0,00092761	55.256.013	229.882.000
UTARA	BOSEN	174.625.996	2.279	0,00544691	0,00136173	747	0,00505659	0,00176981	8,41	0,00215726	0,00021573	0,00309202	0,00309202	0,00092761	132.379.855	307.006.000
UTARA	SEBOT	174.625.996	1.811	0,00432837	0,00108209	686	0,00464367	0,00162528	12,76	0,00327422	0,00032742	0,00224518	0,00224518	0,00033124	125.283.255	299.909.000
UTARA	AJADBAKI	174.625.996	1.417	0,00398670	0,00084667	529	0,00358091	0,00122015	8,75	0,00350809	0,00035081	0,00224518	0,00224518	0,00033124	103.158.396	277.784.000
UTARA	NETPALA	174.625.996	1.893	0,00452436	0,00113109	515	0,00348614	0,00122015	13,67	0,00350809	0,00035081	0,00224518	0,00224518	0,00033124	125.283.255	299.909.000
UTARA	TUNJUA	174.625.996	1.721	0,00411327	0,00102832	362	0,00245045	0,00085766	12,76	0,00327422	0,00032742	0,00224518	0,00224518	0,00033124	104.219.133	278.845.000
UTARA	BUAFUNU	174.625.996	1.798	0,00429730	0,00107433	346	0,00234214	0,00081975	16,41	0,00420971	0,00042097	0,00224518	0,00224518	0,00033124	103.398.435	278.024.000
UTARA	NEFOKOKO	174.625.996	1.690	0,00403918	0,00100979	588	0,00398029	0,00139310	5,81	0,00148977	0,00014898	0,00350148	0,00350148	0,00036549	106.613.611	281.240.000
UTARA	LELOBOKO	174.625.996	1.345	0,00321461	0,00080365	374	0,00253168	0,00088609	32,33	0,00148977	0,00014898	0,00350148	0,00350148	0,00036549	104.219.133	278.845.000
UTARA	LELOBATAN	174.625.996	781	0,00186663	0,00046666	360	0,00243691	0,00085292	11,43	0,00292321	0,00029232	0,00224518	0,00224518	0,00036549	104.165.677	278.792.000
UTARA	HALMEI	174.625.996	1.316	0,00314530	0,00078633	540	0,00365537	0,00127938	13,92	0,00357053	0,00035705	0,00224518	0,00224518	0,00036549	104.165.677	278.792.000
UTARA	FATUKOTO	174.625.996	588	0,00140535	0,00035134	197	0,00133353	0,00046674	15,50	0,00397584	0,00039758	0,00224518	0,00224518	0,00036549	102.113.609	276.740.000
UTARA	KONGEU	174.625.996	2.123	0,00507407	0,00126852	1068	0,00722950	0,00253033	10,94	0,00280647	0,00028065	0,00224518	0,00224518	0,00036549	102.113.609	276.740.000
UTARA	TO'FEN	174.625.996	495	0,00118307	0,00029577	138	0,00093415	0,00032695	3,98	0,00102215	0,00010221	0,00224518	0,00224518	0,00036549	102.113.609	276.740.000
UTARA	TAIFOT	174.625.996	1.078	0,00257647	0,00064412	420	0,00284306	0,00099507	5,53	0,00064921	0,00006492	0,00224518	0,00224518	0,00036549	102.113.609	276.740.000
UTARA	IUSMOLO	174.625.996	768	0,00183556	0,00045889	356	0,00240983	0,00084344	5,89	0,00151127	0,00015113	0,00224518	0,00224518	0,00036549	102.113.609	276.740.000
UTARA	TO'MANAT	174.625.996	690	0,00164913	0,00041228	286	0,00193599	0,00067760	13,43	0,00344566	0,00034457	0,00224518	0,00224518	0,00036549	102.113.609	276.740.000

Kecamatan	Nama Desa	Alokasi Dasar	Alokasi Berdasarkan Formula										Total Bobot	Alokasi Formula	Pagu Alokasi Dana Desa per-Desa		
			Jumlah Penduduk			Jumlah Penduduk Miskin			Lus Wilayah			RIG					
			Jumlah Penduduk	Rasio Jumlah Penduduk	Bobot	Jumlah Penduduk Miskin	Rasio Jumlah Penduduk Miskin	Bobot	Lus Wilayah	Rasio Lus Wilayah	Bobot	Indeks Kesulitan Geografis				Rasio Indeks Kesulitan Geografis	Bobot
UBAN TIMUR	BILLA	174.625.996	2.233	0,00533697	0,00133424	803	0,00543367	0,00190248	19,14	0,00491133	0,00049113	45,57	0,00313798	0,000094140	0,00466925	144.592.839	319.219.000
UBAN TIMUR	OELET	174.625.996	1.785	0,00426862	0,00106716	682	0,00461659	0,00161581	32,81	0,00841942	0,00084194	33,49	0,00230596	0,00009179	0,00421669	130.578.350	305.204.000
UBAN TIMUR	PISAN	174.625.996	1.768	0,00422560	0,00105640	925	0,00626151	0,00219153	16,41	0,00420971	0,00042097	66,50	0,00457925	0,00137378	0,00504267	156.156.548	330.783.000
UBAN TIMUR	MAULEUM	174.625.996	2.138	0,00510992	0,00127748	785	0,00531382	0,00185984	12,76	0,00274222	0,00032742	61,51	0,00423559	0,00127068	0,00473542	146.641.687	321.268.000
UBAN TIMUR	NIFUKUI	174.625.996	2.213	0,00528917	0,00132229	574	0,00388852	0,00135993	6,24	0,00160018	0,00016002	71,42	0,00491768	0,00147530	0,00431755	133.701.520	308.328.000
UBAN TIMUR	MINLAANEN	174.625.996	2.347	0,00560944	0,00140236	907	0,00613966	0,00214888	4,38	0,00112259	0,00011226	39,99	0,00275377	0,00082613	0,00448963	139.030.420	313.656.000
UBAN TIMUR	TELUK	174.625.996	947	0,00226337	0,00056584	392	0,00265353	0,00092873	14,58	0,00374196	0,00037420	38,69	0,00266403	0,00079921	0,00266798	82.619.432	257.245.000
UBAN TIMUR	OE'EKAM	174.625.996	2.926	0,00699327	0,00174832	785	0,00551382	0,00185984	32,81	0,00841942	0,00084194	31,15	0,00214507	0,00064352	0,00509362	157.734.116	332.360.000
UBAN TIMUR	SINI	174.625.996	498	0,00119024	0,00029756	113	0,00076492	0,00026772	8,20	0,00210485	0,00021049	66,25	0,00456197	0,00136859	0,00214436	66.404.339	241.030.000
UBAN TIMUR	TLIU	174.625.996	751	0,00179492	0,00044873	419	0,00283629	0,00099270	11,85	0,00304035	0,00030403	64,60	0,00444814	0,00133444	0,00307991	95.375.596	270.002.000
BAN	TAEBESA	174.625.996	836	0,00199808	0,00049952	161	0,00108984	0,00038144	18,23	0,00467745	0,00046775	66,73	0,00459504	0,00137851	0,00227272	84.453.844	259.080.000
UBAN	NAKFUNU	174.625.996	743	0,00177580	0,00044395	217	0,00146892	0,00051412	12,76	0,00327422	0,00032742	59,03	0,00406423	0,00121927	0,00250476	77.564.967	252.191.000
UBAN	OE'EKAM	174.625.996	728	0,00173995	0,00043499	97	0,00063566	0,00022981	10,03	0,00257260	0,00025726	61,28	0,00421977	0,00126593	0,00218799	67.755.645	242.382.000
UBAN	BAKI	174.625.996	792	0,00189292	0,00047323	145	0,00098153	0,00034354	4,56	0,00116936	0,00011694	56,41	0,00388404	0,00116521	0,00209892	64.997.142	239.623.000
UBAN	TUMU	174.625.996	1.318	0,00315008	0,00078752	139	0,00094092	0,00032932	13,67	0,00350809	0,00035081	46,19	0,00318061	0,00095418	0,00242183	74.996.908	249.623.000
UBAN	NOEBESA	174.625.996	660	0,00157743	0,00039436	226	0,00152984	0,00053544	6,84	0,00175405	0,00017540	53,39	0,00367595	0,00110278	0,00220799	68.374.853	243.001.000
UBAN	NOBI-NOBI	174.625.996	3.431	0,00820025	0,00205006	842	0,00569966	0,00199488	7,29	0,00187098	0,00018710	38,99	0,00268479	0,00080544	0,00503748	155.995.674	330.622.000
UBAN	SOPO	174.625.996	1.364	0,00326002	0,00081501	570	0,00385844	0,00135045	6,38	0,00163711	0,00016371	58,85	0,00405230	0,00121569	0,00354486	109.773.719	284.400.000
UBAN	BONE	174.625.996	912	0,00217972	0,00054493	374	0,00253168	0,00088609	7,29	0,00187098	0,00018710	54,90	0,00377994	0,00113398	0,00275210	85.224.277	259.850.000
UBAN	MAJUNUM NIKI-	174.625.996	1.718	0,00410610	0,00102652	659	0,00446090	0,00156132	11,85	0,00304035	0,00030403	56,96	0,00392187	0,00117656	0,00406843	125.987.257	300.613.000
UBAN	NIKI	174.625.996	4.499	0,01075282	0,00268820	1280	0,00866457	0,00303260	17,32	0,00444358	0,00044436	43,88	0,00302156	0,00090647	0,00707163	218.987.221	393.613.000
UBAN	POLLO	174.625.996	1.246	0,00297800	0,00074450	676	0,00457598	0,00160159	11,85	0,00304035	0,00030403	61,19	0,00421327	0,00126598	0,00391411	121.208.170	295.834.000

Kecamatan	Nama Desa	Alokasi Dasar	Alokasi Berdasarkan Formula										Total Bobot	Alokasi Formula	Pagu Alokasi Dana Desa per-Desa		
			Jumlah Penduduk			Jumlah Penduduk Miskin			Luas Wilayah			Rasio Indeks Kesulitan Geografis					
			Jumlah Penduduk	Rasio Jumlah Penduduk	Bobot	Jumlah Penduduk Miskin	Rasio Jumlah Penduduk Miskin	Bobot	Luas Wilayah	Rasio Luas Wilayah	Bobot	Indeks Kesulitan Geografis				Rasio Indeks Kesulitan Geografis	Bobot
JUBAN BARAT	OEBELO	174.625.996	3.381	0,00208075	0,00202019	1821	0,01232671	0,00431435	23,70	0,00608069	0,00060807	56,15	0,00386646	0,00115994	0,00810254	250.911.472	425.537.000
JUBAN BARAT	NOEMUKE	174.625.996	2.616	0,00625236	0,00156309	1243	0,00841411	0,00294494	23,70	0,00608069	0,00060807	53,77	0,00363326	0,00108998	0,00620608	192.183.655	366.810.000
JUBAN BARAT	KUBAAT	174.625.996	1.773	0,00432755	0,00105939	1300	0,00879996	0,00307998	13,67	0,00350809	0,00035081	60,75	0,00418279	0,00125484	0,00574502	177.906.098	352.532.000
JUBAN BARAT	LINAMINUTU	174.625.996	2.543	0,00607789	0,00151947	401	0,00271445	0,00095006	15,50	0,00397584	0,00039758	46,86	0,00322644	0,00096793	0,00383505	118.759.892	293.386.000
JUBAN BARAT	MIO	174.625.996	1.429	0,00341538	0,00085384	631	0,00427136	0,00149498	47,40	0,01216138	0,00121614	38,25	0,00263376	0,00079013	0,00435509	134.863.999	309.490.000
JUBAN BARAT	BATNUN	174.625.996	2.555	0,00610657	0,00152664	523	0,00354029	0,00123910	11,85	0,00304035	0,00030403	64,52	0,00444275	0,00133282	0,00440260	136.335.413	310.961.000
JUBAN BARAT	BENA	174.625.996	3.330	0,00795585	0,00198971	1497	0,01013349	0,00354672	12,76	0,00327422	0,00032742	46,79	0,00322166	0,00096650	0,00683035	211.515.606	386.142.000
JUBAN BARAT	ENO NETEN	174.625.996	1.407	0,00336279	0,00084070	742	0,00502274	0,00175796	29,17	0,00748383	0,00074839	62,72	0,00431877	0,00129563	0,00464268	143.770.032	318.396.000
JUBAN BARAT	TUBLOPO	174.625.996	2.271	0,00542779	0,00135695	495	0,00335075	0,00117276	13,40	0,00343793	0,00034379	38,03	0,00261886	0,00078566	0,00365916	113.313.292	287.939.000
JUBAN BARAT	NULE	174.625.996	3.551	0,00848705	0,00212176	1417	0,00959195	0,00335718	28,64	0,00734828	0,00073483	46,39	0,00319393	0,00095818	0,00717195	222.093.984	396.720.000
JUBAN BARAT	NUISA	174.625.996	2.293	0,00548038	0,00137009	541	0,00366214	0,00128175	13,67	0,00350809	0,00035081	38,12	0,00262482	0,00078745	0,00379010	117.367.936	291.994.000
JUBAN BARAT	MNELALETE	174.625.996	6.693	0,01599658	0,00399914	1469	0,00994395	0,00348038	34,64	0,00888716	0,00088872	32,80	0,00225845	0,00067754	0,00904578	280.120.744	454.747.700
JUBAN BARAT	PUSU	174.625.996	1.602	0,00382885	0,00095721	786	0,00532059	0,00186221	6,74	0,00172849	0,00017285	46,81	0,00322280	0,00096684	0,00395911	122.601.786	297.228.000
JUBAN BARAT	TUBUHUE	174.625.996	2.729	0,00652244	0,00163061	413	0,00279568	0,00097849	13,67	0,00350809	0,00035081	40,42	0,00278284	0,00083485	0,00379476	117.512.277	292.138.000
JUBAN BARAT	HAUMENI BAKI	174.625.996	1.181	0,00282264	0,00070566	637	0,00431198	0,00150919	13,67	0,00350809	0,00035081	53,32	0,00367134	0,00110140	0,00366707	113.558.070	288.184.000
JUBAN BARAT	NIUKANI	174.625.996	2.285	0,00546125	0,00136531	1157	0,00783196	0,00274119	7,57	0,00194331	0,00019433	35,88	0,00247036	0,00074111	0,00504194	156.133.818	330.760.000
TUN NUN	OINIASI	174.625.996	2.259	0,00539911	0,00134978	181	0,00122522	0,00042883	3,45	0,00088404	0,00008840	32,96	0,00226963	0,00066089	0,00254790	78.900.818	253.527.000
TUN NUN	NUNLE'U	174.625.996	2.353	0,00562378	0,00140594	1534	0,01038395	0,00363438	8,89	0,00228026	0,00022803	59,60	0,00410356	0,00123107	0,00649942	201.267.629	375.894.000
TUN NUN	KOKOI	174.625.996	1.398	0,00334128	0,00083532	831	0,00562520	0,00196882	5,88	0,00150848	0,00015085	51,96	0,00357750	0,00107325	0,00402824	124.742.525	299.369.000
TUN NUN	FENUN	174.625.996	1.856	0,00443593	0,00110898	869	0,00588243	0,00205885	6,56	0,00168388	0,00016839	65,32	0,00449758	0,00134927	0,00468549	145.095.767	319.722.000
TUN NUN	KUALF'U	174.625.996	1.563	0,00373564	0,00093391	584	0,00395321	0,00138362	8,20	0,00210485	0,00021049	64,72	0,00445635	0,00133691	0,00386493	119.685.203	294.311.000
TUN NUN	LANU	174.625.996	928	0,00221796	0,00055449	37	0,00025046	0,00008766	7,17	0,00184058	0,00018406	62,08	0,00427425	0,00128227	0,00210848	65.293.416	239.919.000

X

Kecamatan	Nama Desa	Alokasi Dasar	Alokasi Berdasarkan Formula										Total Bobot	Alokasi Formula	Pagu Alokasi Dana Desa per-Desa										
			Jumlah Penduduk					Jumlah Penduduk Miskin								Luas Wilayah					IKG				
			Jumlah Penduduk	Rasio Jumlah Penduduk	Bobot	Jumlah Penduduk Miskin	Rasio Jumlah Penduduk Miskin	Bobot	Luas Wilayah	Rasio Luas Wilayah	Bobot	Indeks Kesulitan Geografis				Rasio Indeks Kesulitan Geografis	Bobot	Indeks Kesulitan Geografis	Rasio Indeks Kesulitan Geografis	Bobot					
UN	SUNU	174.625.996	1.298	0,00310228	0,00077557	257	0,00173968	0,00060889	7,56	0,00193880	0,00019388	0,00019388	56,00	0,00385597	0,00115679	0,00273513	84.698.835	259.325.000							
UN	ANIN	174.625.996	1.385	0,00331021	0,00082755	260	0,00175999	0,00061600	5,95	0,00152719	0,00015272	0,00015272	40,97	0,00282081	0,00084624	0,00244251	75.637.931	250.263.000							
UN	TO'I	174.625.996	1.056	0,00252389	0,00063097	601	0,00406829	0,00142390	11,60	0,00297720	0,00029772	0,00029772	55,68	0,00383394	0,00115018	0,00350278	108.470.506	283.097.000							
UN	NIFULEO	174.625.996	1.114	0,00266251	0,00066563	369	0,00249783	0,00087424	5,49	0,00140791	0,00014079	0,00014079	55,33	0,00381013	0,00114304	0,00282370	87.441.515	262.068.000							
UN	FATULUNU	174.625.996	1.197	0,00286088	0,00071522	514	0,00347937	0,00121778	4,56	0,00116936	0,00011694	0,00011694	54,58	0,00375799	0,00112740	0,00317733	98.392.481	273.018.000							
UN	FAE	174.625.996	946	0,00226098	0,00056525	438	0,00296491	0,00103772	6,38	0,00163711	0,00016371	0,00016371	62,35	0,00429307	0,00128792	0,00305460	94.591.726	269.218.000							
UN	NETUNANA	174.625.996	1.018	0,00243307	0,00060827	362	0,00245045	0,00085766	5,47	0,00140324	0,00014032	0,00014032	56,16	0,00386672	0,00116002	0,00276626	85.562.921	260.289.000							
UN UTARA	LULO	174.625.996	1.532	0,00366155	0,00091519	443	0,00299875	0,00104956	6,23	0,00159933	0,00015993	0,00015993	63,59	0,00437859	0,00131358	0,00343846	106.478.833	281.105.000							
UN UTARA	FOTILO	174.625.996	2.340	0,00559271	0,00139818	491	0,00332368	0,00116329	17,32	0,00444358	0,00044436	0,00044436	46,73	0,00321786	0,00096536	0,00397118	122.975.596	297.602.000							
UN UTARA	NASI	174.625.996	1.673	0,00399885	0,00099964	545	0,00368921	0,00129122	10,94	0,00420971	0,00042097	0,00042097	55,82	0,00250938	0,00075281	0,00359865	111.439.568	286.066.000							
UN UTARA	SNOK	174.625.996	2.270	0,00542540	0,00135635	451	0,00305291	0,00106852	16,41	0,00420971	0,00042097	0,00042097	36,44	0,00250938	0,00075281	0,00359865	111.439.568	286.066.000							
UN UTARA	TUMU	174.625.996	2.621	0,00626431	0,00156608	979	0,00662704	0,00231947	16,41	0,00420971	0,00042097	0,00042097	48,18	0,00331749	0,00099525	0,00530176	164.179.659	338.806.000							
UN UTARA	FATU ONI	174.625.996	1.788	0,00427340	0,00106835	877	0,00559813	0,00195934	9,12	0,00233873	0,00023387	0,00023387	58,93	0,00405772	0,00121732	0,00447888	138.697.617	313.324.000							
UN UTARA	SONO	174.625.996	2.707	0,00646985	0,00161746	903	0,00611259	0,00213940	16,41	0,00420971	0,00042097	0,00042097	60,08	0,00413678	0,00124103	0,00541887	167.806.307	342.432.000							
UN UTARA	TAUANAS	174.625.996	828	0,00197896	0,00049474	208	0,00140799	0,00049280	8,20	0,00210485	0,00021049	0,00021049	64,98	0,00447420	0,00194226	0,00254028	78.664.936	253.291.000							
UN UTARA	MUNA	174.625.996	1.524	0,00364243	0,00091061	187	0,00126584	0,00044304	5,34	0,00137085	0,00013709	0,00013709	56,47	0,00388817	0,00116645	0,00265719	82.285.208	256.911.000							
UN UTARA	PILLI	174.625.996	1.497	0,00357790	0,00089447	512	0,00346583	0,00121304	7,76	0,00199021	0,00019902	0,00019902	57,83	0,00398164	0,00119449	0,00350103	108.416.388	283.042.000							
UN UTARA	FALAS	174.625.996	2.112	0,00504778	0,00126194	712	0,00481967	0,00168688	19,20	0,00492536	0,00049254	0,00049254	61,68	0,00424737	0,00127421	0,00471557	146.027.224	320.653.000							
UN UTARA	OENAI	174.625.996	1.856	0,00443593	0,00110898	537	0,00363506	0,00127227	12,28	0,00315199	0,00031520	0,00031520	41,96	0,00288917	0,00086675	0,00356320	110.341.690	284.968.000							
UN UTARA	BELLE	174.625.996	2.250	0,00537760	0,00134440	499	0,00337783	0,00118224	9,44	0,00242292	0,00024229	0,00024229	57,77	0,00397773	0,00119332	0,00396225	122.699.097	297.325.000							
UN UTARA	NAPI	174.625.996	1.823	0,00435705	0,00108976	517	0,00349968	0,00122489	13,13	0,00337011	0,00033701	0,00033701	40,88	0,00281508	0,00084452	0,00349568	108.250.898	282.877.000							
UN UTARA	BOTI	174.625.996	2.147	0,00513143	0,00128286	934	0,00632243	0,00221285	16,12	0,00413721	0,00041372	0,00041372	47,85	0,00329451	0,00098835	0,00489778	151.669.626	326.296.000							
UN UTARA	FATULUAN	174.625.996	1.846	0,00441202	0,00114030	647	0,00437967	0,00151288	8,03	0,00206042	0,00020604	0,00020604	48,95	0,00337053	0,00101116	0,00385409	119.318.721	293.945.000							
UN UTARA	TESIAOFANU	174.625.996	2.060	0,00492349	0,00123087	822	0,00556428	0,00194750	9,15	0,00234808	0,00023481	0,00023481	58,73	0,00404959	0,00121320	0,00462638	143.265.071	317.891.000							
UN UTARA	OINLASI	174.625.996	2.025	0,00483984	0,00120996	1038	0,00702643	0,00245925	13,02	0,00333970	0,00033397	0,00033397	51,32	0,00353394	0,00106018	0,00506336	156.797.157	331.423.000							
UN UTARA	NEKWESE	174.625.996	1.612	0,00385275	0,00096319	919	0,00622089	0,00217731	13,11	0,00336309	0,00033631	0,00033631	56,98	0,00392330	0,00117699	0,00465380	144.114.269	318.740.000							
UN UTARA	ENO NAPI	174.625.996	1.308	0,00312618	0,00078155	527	0,00356737	0,00124858	11,43	0,00293276	0,00029328	0,00029328	60,17	0,00414310	0,00124299	0,00356633	110.438.565	285.065.000							
UN UTARA	FATUKUSI	174.625.996	680	0,00162523	0,00040631	200	0,00135384	0,00047384	5,00	0,00128401	0,00012840	0,00012840	63,36	0,00436285	0,00130885	0,00231741	71.763.175	246.389.000							
UN UTARA	NAILE'U	174.625.996	827	0,00197657	0,00049414	385	0,00260614	0,00091215	4,12	0,00105772	0,00010577	0,00010577	65,93	0,00453940	0,00136182	0,00287388	88.995.559	263.622.000							

Kategori	Nama Desa	Alokasi Dasar		Jumlah Penduduk			Jumlah Penduduk Miskin			Luas Wilayah			IGK			Total Bobot	Alokasi Formula	Pagu Alokasi Dana Desa per-Desa
		Jumlah Penduduk	Rasio Jumlah Penduduk	Bobot	Jumlah Penduduk Miskin	Rasio Jumlah Penduduk Miskin	Bobot	Luas Wilayah	Rasio Luas Wilayah	Bobot	Indeks Kesulitan Geografis	Rasio Indeks Kesulitan Geografis	Bobot	Indeks Kesulitan Geografis	Rasio Indeks Kesulitan Geografis			
U	OLAIS	1.823	0,00435705	0,00108926	347	0,00204891	0,00082212	18,83	0,00483181	0,00048318	0,00048318	61,84	0,00425819	0,00127746	0,00367202	113.711.481	288.337.000	
U	LASI	2.193	0,00524137	0,00131034	935	0,00622920	0,00215522	12,93	0,00231639	0,00033164	0,00033164	40,01	0,00275522	0,00082657	0,00468377	145.042.314	319.668.000	
U	KAKAN	1.818	0,00434510	0,00108628	887	0,00600428	0,00210150	16,61	0,00246159	0,00032612	0,00032612	38,42	0,00279372	0,00044076	0,00468377	136.490.567	319.117.000	
U	BASMUJI	3.241	0,00774614	0,00193653	1594	0,00779010	0,0037654	25,52	0,00565484	0,00065484	0,00065484	55,39	0,00431397	0,00114419	0,00262335	232.627.385	407.253.000	
U	KUSI	3.386	0,00809270	0,00202317	711	0,00481290	0,00168451	22,58	0,00579345	0,00057935	0,00057935	59,20	0,00407607	0,00122282	0,00550885	372.673.694	345.250.000	
U	KUANFATU	1.722	0,00411566	0,00102891	257	0,00173968	0,00060889	28,26	0,00275005	0,00072901	0,00072901	38,48	0,00264961	0,00079488	0,00315769	97.784.330	272.410.000	
U	KELLE	1.466	0,00350381	0,00087595	622	0,00421044	0,00147365	15,93	0,00408802	0,00040880	0,00040880	55,89	0,00408802	0,00038486	0,00391300	121.173.958	295.800.000	
U	TAUPEI	765	0,00182839	0,00045710	373	0,00252491	0,00088372	12,55	0,00322054	0,00032205	0,00032205	58,88	0,00405414	0,00121624	0,00287911	89.157.477	263.783.000	
U	OERO	450	0,00107552	0,00026888	220	0,00148922	0,00052123	7,30	0,00187317	0,00018732	0,00018732	64,95	0,00447216	0,00134165	0,00231907	71.814.750	246.441.000	
U	KUSI UTARA	1.067	0,00255018	0,00063754	441	0,00298522	0,00104483	14,79	0,00379533	0,00037953	0,00037953	60,61	0,00417368	0,00125210	0,00433140	102.624.868	277.251.000	
U	KELLE TUNAN	754	0,00180209	0,00045052	319	0,00215937	0,00075578	7,77	0,00192627	0,00019227	0,00019227	67,92	0,00467652	0,00140236	0,00280853	86.971.736	261.598.000	
U	NGEPEBA	583	0,00139340	0,00034835	249	0,00168553	0,00058994	10,93	0,00280310	0,00028031	0,00028031	50,74	0,00349366	0,00104810	0,00226669	70.192.675	244.819.000	
U	DEHAN	528	0,00126194	0,00031549	225	0,00152307	0,00053307	13,52	0,00346929	0,00034693	0,00034693	57,02	0,00392596	0,00117779	0,00237328	73.493.259	249.808.000	
U	NEFAS	1.230	0,00293976	0,00073494	509	0,00344552	0,00120593	34,55	0,00886501	0,00088650	0,00088650	44,75	0,00308141	0,00092442	0,00375179	116.181.948	290.808.000	
U	FATUMINASI	1.589	0,00379778	0,00094945	531	0,00359444	0,00125806	43,22	0,01109024	0,00110902	0,00110902	46,88	0,00322808	0,00096842	0,00428495	132.659.209	307.318.000	
U	NUAPIN	2.249	0,00537521	0,00134380	981	0,00441484	0,00150464	50,96	0,00894329	0,00089433	0,00089433	71,61	0,00494096	0,00147929	0,00639130	187.016.774	361.643.000	
U	KUANOEL	1.231	0,00294215	0,00073554	213	0,00144184	0,00050464	34,86	0,00894329	0,00089433	0,00089433	71,61	0,00494096	0,00147929	0,00639130	187.016.774	361.643.000	
U	MUTIS	570	0,00136233	0,00034058	235	0,00159076	0,00058677	6,47	0,00165926	0,00016593	0,00016593	74,08	0,00510074	0,00153022	0,00259350	80.312.850	254.938.000	
U	KONBARI	2.114	0,00505256	0,00126314	753	0,00509721	0,00178402	10,94	0,00163711	0,00016371	0,00016371	56,93	0,00199507	0,00059852	0,00237134	73.433.274	248.059.000	
U	FATUMINUTU	1.843	0,00404045	0,00110121	1023	0,00692489	0,00242371	6,38	0,00280647	0,00028065	0,00028065	65,33	0,00449839	0,00134952	0,00364429	112.852.830	287.479.000	
U	BUELU	1.693	0,00404635	0,00110159	469	0,00317475	0,00111116	40,11	0,01029040	0,00102904	0,00102904	65,76	0,00452823	0,00135847	0,00451026	139.665.295	314.295.000	
U	LOLI	1.472	0,00351815	0,00087954	575	0,00389229	0,00136230	42,84	0,01099202	0,00109920	0,00109920	44,53	0,00306616	0,00091985	0,00436089	131.946.938	310.474.000	
U	USAPMINASI	810	0,00193594	0,00048398	217	0,00146892	0,00051412	11,85	0,00304035	0,00030403	0,00030403	56,77	0,00390911	0,00117273	0,00247487	76.639.431	251.265.000	
U	MNESATBUBUK	1.395	0,00333411	0,00083353	223	0,00150953	0,00052834	31,90	0,00818555	0,00081855	0,00081855	61,16	0,00421106	0,00126332	0,00344374	106.642.241	281.266.000	
U	PUNA	1.563	0,00373564	0,00093391	284	0,00192245	0,00067286	6,47	0,00166050	0,00016605	0,00016605	28,97	0,00199507	0,00059852	0,00237134	73.433.274	248.059.000	
U	LAOB	1.115	0,00266490	0,00066623	454	0,00307322	0,00107563	21,55	0,00552924	0,00055292	0,00055292	65,33	0,00449839	0,00134952	0,00364429	112.852.830	287.479.000	
U	DELNUNUH	874	0,00208890	0,00052223	371	0,00251137	0,00087898	16,41	0,00420971	0,00042097	0,00042097	69,08	0,00456642	0,00142693	0,00324910	100.614.966	275.241.000	
U	BALU	656	0,00156787	0,00039197	219	0,00148245	0,00051886	10,94	0,00280647	0,00028065	0,00028065	63,23	0,00435371	0,00130611	0,00249759	77.342.798	251.969.000	
U	SAINONI	779	0,00186185	0,00046546	314	0,00212553	0,00074393	21,29	0,00546278	0,00054628	0,00054628	66,52	0,00457997	0,00137399	0,00312966	96.916.353	271.542.000	
H	BENLUTU	2.220	0,00530590	0,00132648	593	0,00401413	0,00140495	7,29	0,00187098	0,00018710	0,00018710	38,69	0,00266411	0,00079923	0,00371775	115.127.744	289.754.000	
H	BOENTUKA	1.821	0,00455227	0,00108807	351	0,00237599	0,00083160	72,92	0,01870982	0,00187098	0,00187098	47,18	0,00376940	0,00087138	0,00466203	144.368.978	318.995.000	
H	HANE	2.424	0,00579347	0,00144837	1127	0,00762889	0,00267011	42,84	0,01099202	0,00109920	0,00109920	54,74	0,00376940	0,00087138	0,00466203	144.368.978	318.995.000	
H	OEROBO	2.868	0,00685465	0,00171366	1082	0,00732427	0,00256350	2,55	0,00065484	0,00006548	0,00006548	31,64	0,00217844	0,00065353	0,00499617	154.716.588	329.343.000	
H	TUPAN	1.407	0,00336279	0,00084070	326	0,00220676	0,00077237	10,03	0,00257260	0,00025726	0,00025726	49,88	0,00343436	0,00103031	0,00290063	89.873.868	264.450.000	
H	TUAKOLE	884	0,00211280	0,00052820	265	0,00179384	0,00062784	29,17	0,00748393	0,00074839	0,00074839	56,00	0,00385627	0,00115688	0,00306132	94.799.793	269.426.000	
H	OEHELA	1.018	0,00243307	0,00060827	502	0,00339814	0,00118935	6,38	0,00163711	0,00016371	0,00016371	68,35	0,0047530	0,00143259	0,00339391	105.099.385	279.725.000	
H	SABUN	1.801	0,00430447	0,00107612	962	0,00651197	0,00227919	12,62	0,00323914	0,00032391	0,00032391	59,90	0,00409038	0,00123738	0,00491660	152.252.285	326.874.000	
H	INANO	1.079	0,00257886	0,00064471	396	0,00268060	0,00093821	7,29	0,00187098	0,00018710	0,00018710	34,01	0,00234195	0,00070258	0,00384423	92.812.350	267.438.000	
H	BOKING	2.094	0,00500476	0,00125119	631	0,00427136	0,00149498	15,41	0,00395479	0,00039548	0,00039548	54,01	0,00234195	0,00070258	0,00384423	119.044.283	293.670.000	
H	BAUS	1.798	0,00429730	0,00107433	909	0,00615320	0,00215582	19,72	0,00505867	0,00050587	0,00050587	57,36	0,00394933	0,00118480	0,00491861	152.314.725	326.941.000	
H	MELUSIN	1.335	0,00319071	0,00079768	380	0,00257230	0,00090030	3,32	0,00085174	0,00008517	0,00008517	54,38	0,00374443	0,00112333	0,00290648	90.005.117	264.631.000	
H	LEONMENI	623	0,00148900	0,00037225	312	0,00211199	0,00073920	5,47	0,00140324	0,00014032	0,00014032	68,16	0,00409038	0,00140729	0,00265974	82.364.054	256.990.000	
H	FATU MANUFUJ	1.554	0,00371413	0,00092853	430	0,00291075	0,00101876	2,15	0,00055150	0,00005515	0,00005515	62,64	0,00431314	0,00129394	0,00239690	102.079.294	276.705.000	
H	TOIANAS	2.444	0,00584127	0,00146032	1034	0,00699935	0,00244977	6,30	0,00161606	0,00016161	0,00016161	48,13	0,00331434	0,00099430	0,00506600	156.878.853	331.505.000	
H	SKINU	1.967	0,00470122	0,00117531	428	0,00289722	0,00101403	16,41	0,00420971	0,00042097	0,00042097	43,73	0,00301123	0,00090337	0,00351367	108.807.837	283.434.000	

Kecamatan	Nama Desa	Alokasi Dasar	Jumlah Penduduk				Jumlah Penduduk Miskin				Luas Wilayah				IKG				Total Bobot	Alokasi Formula	Pagu Alokasi Dana Desa per-Desa
			Jumlah Penduduk	Rasio Jumlah Penduduk	Bobot	Rasio Jumlah Penduduk Miskin	Jumlah Penduduk Miskin	Bobot	Luas Wilayah	Rasio Luas Wilayah	Bobot	Indeks Kesulitan Geografis	Rasio Indeks Kesulitan Geografis	Bobot	Indeks Kesulitan Geografis	Rasio Indeks Kesulitan Geografis					
	OLELU	174.625.996	1.173	0,00280352	0,00070088	265	0,00179384	0,00062784	4,74	0,00121614	0,00012161	0,00012161	39,42	0,00409166	0,00122750	0,00267784	82.924.543	257.551.000			
	SANBET	174.625.996	1.945	0,0014064864	0,00116216	1283	0,00868488	0,000303971	15,50	0,00397584	0,00009378	0,00009378	64,26	0,00442496	0,00132749	0,00592694	183.539.563	358.166.000			
	BOKONG	174.625.996	1.201	0,00287045	0,00071761	245	0,00165845	0,000262723	3,65	0,00257260	0,00025726	0,00025726	59,80	0,00411775	0,00123532	0,00262711	81.535.873	255.980.000			
	TUATAJUM	174.625.996	1.832	0,00437856	0,00109464	1107	0,00749350	0,002622723	10,03	0,00257260	0,00025726	0,00025726	63,84	0,00439607	0,00131882	0,00529345	163.927.197	338.348.000			
	LOBUS	174.625.996	1.011	0,00241634	0,00060408	630	0,00426459	0,00149261	5,74	0,00147368	0,00014737	0,00014737	69,13	0,00478627	0,00142808	0,00367214	113.715.240	288.341.000			
	NOCOLIN	174.625.996	570	0,00136233	0,00034058	349	0,00236245	0,00082886	3,37	0,00086505	0,00008650	0,00008650	69,69	0,00479831	0,00143949	0,00269344	83.407.723	258.034.000			
	MILLI	174.625.996	872	0,002028412	0,00052103	174	0,00117784	0,00041224	7,29	0,00186928	0,00018693	0,00018693	47,56	0,00327464	0,00098239	0,00210259	65.110.101	299.737.000			
	OP	174.625.996	1.576	0,00376671	0,00094168	1082	0,00732427	0,00256350	7,11	0,00182421	0,00018242	0,00018242	45,23	0,00311450	0,00093435	0,00492481	143.127.753	317.794.000			
	SAHAN	174.625.996	1.950	0,00466059	0,00116515	939	0,00635628	0,00222470	13,31	0,00315728	0,00031528	0,00031528	59,02	0,00406414	0,00121924	0,00492481	152.506.773	327.133.000			
	NEANG	174.625.996	2.117	0,00505973	0,00126493	772	0,00522582	0,00182904	24,61	0,00631456	0,00063146	0,00063146	63,62	0,00438069	0,00131421	0,00503963	156.062.376	330.688.000			
	HAINENO	174.625.996	2.178	0,00520552	0,00130138	582	0,00393967	0,00137889	31,90	0,00818555	0,00081855	0,00081855	62,55	0,00439073	0,00129217	0,00479099	148.362.641	322.989.000			
	NUNKULO	174.625.996	1.455	0,00347752	0,00086938	607	0,00410890	0,00143812	8,20	0,00210485	0,00021049	0,00021049	45,43	0,00412827	0,00135924	0,00568586	107.036.326	281.662.000			
	SAENAM	174.625.996	1.244	0,00297322	0,00074330	518	0,00350644	0,00122726	6,38	0,00163711	0,00016371	0,00016371	64,61	0,00444876	0,00133463	0,00468890	107.421.389	282.047.000			
	FAT	174.625.996	921	0,00220123	0,00055031	561	0,00379752	0,00132913	3,65	0,00093549	0,00009355	0,00009355	62,39	0,00429589	0,00128877	0,00262176	101.006.870	275.633.000			
	HAUMENI	174.625.996	1.373	0,00328153	0,00082038	1024	0,00693166	0,00242608	21,88	0,00561295	0,00056129	0,00056129	59,06	0,00406665	0,00121999	0,00502775	155.694.446	330.320.000			
	PUTUN	174.625.996	1.649	0,00394119	0,00098530	425	0,00287599	0,00083160	3,83	0,00280647	0,00028065	0,00028065	39,83	0,00274264	0,00082279	0,00291323	90.214.076	264.840.000			
	NEKE	174.625.996	1.273	0,00304253	0,00076063	351	0,00237599	0,00083160	10,94	0,00280647	0,00028065	0,00028065	51,64	0,00355561	0,00106668	0,00299956	265.655.000				
	PENE UTARA	174.625.996	2.334	0,00557837	0,00139459	691	0,0046752	0,00163713	21,88	0,00561295	0,00056129	0,00056129	46,38	0,00451973	0,00132298	0,00455113	315.561.000				
	NOENONI	174.625.996	1.705	0,00407503	0,00101876	646	0,0041720	0,00224602	9,12	0,00233873	0,00023387	0,00023387	66,45	0,00457578	0,00137273	0,00415588	128.695.144	303.321.000			
	HOI	174.625.996	2.621	0,004626431	0,00156608	948	0,00641720	0,00224602	20,05	0,00514520	0,00051452	0,00051452	65,80	0,00459080	0,00135924	0,00568586	350.700.000				
	NIKI NIKI UN	174.625.996	939	0,00224425	0,00056106	130	0,00088000	0,00030820	15,50	0,00397584	0,00039758	0,00039758	47,89	0,00329752	0,00098926	0,00255996	244.485.000				
	OENINO	174.625.996	987	0,00235898	0,00058974	364	0,00246399	0,00086240	13,67	0,00350809	0,00035081	0,00035081	36,12	0,00248704	0,00074611	0,00254906	253.563.000				
	ABI	174.625.996	1.100	0,00262905	0,00065726	390	0,00269414	0,00092400	10,94	0,00280647	0,00028065	0,00028065	47,05	0,00323960	0,00092188	0,00283379	262.380.000				
	KOLBANO	174.625.996	1.996	0,00477053	0,00119263	398	0,00269414	0,00092400	20,71	0,00513365	0,00051336	0,00051336	39,88	0,00274563	0,00082369	0,00349064	282.721.000				
	NOESU	174.625.996	1.509	0,00360658	0,00090164	274	0,00185476	0,00064917	9,12	0,00233873	0,00023387	0,00023387	64,05	0,00440993	0,00132298	0,00255736	299.193.667	253.820.000			
	PENE SELATAN	174.625.996	1.285	0,00307121	0,00076780	310	0,00218876	0,00074457	19,14	0,00491133	0,00049113	0,00049113	61,78	0,00425396	0,00127619	0,00340342	105.393.829	280.020.000			
	OETUKE	174.625.996	2.138	0,00510992	0,00127748	738	0,00499567	0,00178848	15,50	0,00397584	0,00039758	0,00039758	68,10	0,00468931	0,00140679	0,00440342	102.616.772	277.243.000			
	BABUIN	174.625.996	1.878	0,00448851	0,00122133	340	0,00230153	0,00080553	21,88	0,00344495	0,00034449	0,00034449	53,59	0,00368977	0,00110693	0,00447739	138.651.375	313.277.000			
	OELU	174.625.996	2.512	0,00600390	0,00150095	388	0,00262645	0,00091926	21,88	0,00344495	0,00034449	0,00034449	39,57	0,00272496	0,00081749	0,00379899	117.643.289	292.269.000			
	SEI	174.625.996	2.227	0,00532263	0,00133066	755	0,00511074	0,00178876	21,88	0,00344495	0,00034449	0,00034449	35,70	0,00245793	0,00079738	0,00327653	99.909.907	274.536.000			
	PANA	174.625.996	1.453	0,00347274	0,00096818	311	0,00210522	0,00073683	20,05	0,00351452	0,00035145	0,00035145	35,74	0,00246122	0,00073637	0,00285790	154.449.140	329.075.000			
	HALUNBENAK	174.625.996	1.080	0,00258125	0,00064531	274	0,00185476	0,00064917	13,67	0,00350809	0,00035081	0,00035081	63,26	0,00435608	0,00130683	0,00486754	88.500.544	263.127.000			
	OFU	174.625.996	1.662	0,00397943	0,00099486	658	0,00445413	0,0015895	16,41	0,00202971	0,00020297	0,00020297	50,16	0,00369131	0,00110739	0,00275268	124.206.250	259.868.000			
	SPAHA	174.625.996	887	0,00211997	0,00052999	174	0,00117784	0,00041224	1,17	0,00029930	0,00002993	0,00002993	62,46	0,00430090	0,00129027	0,0026244	70.060.901	244.687.000			
	KOTOLIN	174.625.996	2.559	0,00611613	0,00152903	1385	0,00937534	0,00328137	8,66	0,00221219	0,00022218	0,00022218	60,69	0,00417854	0,00125356	0,00628614	194.663.012	369.289.000			
	NUNBENA	174.625.996	1.038	0,00248087	0,00067022	441	0,00298522	0,00104483	7,75	0,00198792	0,00019879	0,00019879	64,37	0,00443729	0,00132969	0,00319352	98.893.814	273.520.000			
	FATUAT	174.625.996	1.480	0,00348947	0,00087237	720	0,00570643	0,00199725	14,58	0,00374196	0,00037420	0,00037420	63,80	0,00439300	0,00131790	0,00427030	132.238.405	306.864.000			
	HOBETI	174.625.996	2.064	0,004933005	0,00123326	843	0,00570643	0,00199725	9,12	0,00233873	0,00023387	0,00023387	46,08	0,00317274	0,00095182	0,00441621	136.756.806	311.383.000			
	NJALUNAT	174.625.996	1.304	0,00311662	0,00077915	825	0,00558459	0,002195461	8,51	0,00218437	0,00021844	0,00021844	61,48	0,00423306	0,00126992	0,00422212	130.746.319	305.372.000			
	BINENOK	174.625.996	1.108	0,00264817	0,00066204	382	0,00258583	0,00090504	4,10	0,00105243	0,00010524	0,00010524	65,50	0,00451040	0,00135312	0,00302545	93.689.079	268.115.000			
	PONITE	174.625.996	722	0,00172561	0,00043140	249	0,00168553	0,00058994	7,29	0,00187098	0,00018710	0,00018710	71,43	0,00491836	0,00147551	0,00268394	83.113.738	257.740.000			
	OORIBI	174.625.996	1.362	0,00325524	0,00081381	515	0,00348614	0,00122015	7,29	0,00187098	0,00018710	0,00018710	61,78	0,00425420	0,00127626	0,00349732	108.301.416	282.923.000			
	KUALIN	174.625.996	2.421	0,00578630	0,00144658	1394	0,00944626	0,00330269	30,54	0,00783474	0,00078347	0,00078347	35,18	0,00424240	0,0012672	0,00625946	193.836.761	368.463.000			
	ONI	174.625.996	2.012	0,00480877	0,00120219	795	0,00538151	0,00188353	19,48	0,00499669	0,00049969	0,00049969	51,90	0,00357336	0,00107201	0,00465742	144.226.326	318.857.000			

Y


Nama Desa	Alokasi Dasar	Jumlah Penduduk				Jumlah Penduduk Miskin			Luas Wilayah				IKG			Total Bobot	Alokasi Formula	Pagu Alokasi Dana Desa per-Desa
		Jumlah Penduduk	Rasio Jumlah Penduduk	Bobot	Jumlah Penduduk Miskin	Rasio Jumlah Penduduk Miskin	Bobot	Luas Wilayah	Rasio Luas Wilayah	Bobot	Indeks Kesulitan Geografis	Rasio Indeks Kesulitan Geografis	Bobot	Bobot				
															Jumlah Penduduk			
NUNUSUNU	174.625.996	4.026	0,00962232	0,00240558	1897	0,01284117	0,00494441	31,90	0,00818555	0,00081855	0,000107208	0,00879063	272.219.402	446.845.000				
TJAPAKAS	174.625.996	2.590	0,00619022	0,00154255	1098	0,00743258	0,00260140	37,37	0,00958878	0,00095888	0,000236275	0,00561666	180.124.543	354.751.000				
TOAIKE	174.625.996	2.696	0,00644356	0,00161089	1199	0,00811627	0,00284069	24,61	0,00631456	0,00063145	0,000332418	0,00208030	188.288.565	362.915.000				
TJAFANU	174.625.996	3.364	0,00804071	0,00201003	1357	0,00918580	0,00321503	32,81	0,00841942	0,00084194	0,00109454	0,00716154	221.771.510	396.398.000				
KIUFATU	174.625.996	3.321	0,00793734	0,00198434	1307	0,00884734	0,00309657	35,55	0,00912104	0,00091210	0,00087855	0,00708066	179.266.714	393.398.000				
OEAMAMAN	174.625.996	1.163	0,00277962	0,00069491	432	0,00292429	0,00102350	6,05	0,00155155	0,00015515	0,00139393	0,00326749	101.884.364	275.810.000				
BESANA	174.625.996	1.438	0,00343689	0,00085922	446	0,00301956	0,00105667	44,21	0,01134283	0,00113428	0,00134283	0,00411180	127.330.035	301.950.000				
FATUKOKO	174.625.996	1.063	0,00254062	0,00063515	238	0,00161107	0,00056387	32,81	0,00841942	0,00084194	0,000935491	0,00302098	93.179.121	267.805.000				
KOA	174.625.996	2.295	0,00548516	0,00137129	252	0,00170584	0,00059704	36,46	0,00935491	0,00093549	0,00093549	0,00429346	132.955.765	307.582.000				
LOELUBAN	174.625.996	1.472	0,00351815	0,00087954	491	0,00332368	0,00116929	22,79	0,00701618	0,00070162	0,00144070	0,00418514	129.601.243	304.227.000				
SALBAIT	174.625.996	1.507	0,00360180	0,00090045	635	0,00429844	0,00150445	22,79	0,00584682	0,00058468	0,0014214	0,00413173	127.947.316	302.573.000				
LOTAS	174.625.996	342	0,00081740	0,00020435	123	0,00083261	0,00029141	3,71	0,00095186	0,00009519	0,0012631	0,00427348	236.490.000	306.963.000				
SABNALA	174.625.996	1.096	0,00261949	0,00065487	915	0,00619382	0,00216784	8,36	0,00214461	0,00021446	0,00123631	0,00427348	132.336.925	276.758.000				
KOLOTO	174.625.996	376	0,00089866	0,00022466	40	0,00027077	0,00009477	2,73	0,00070162	0,00007016	0,00097096	0,00136056	42.132.321	216.758.000				
NIKI	174.625.996	899	0,00214865	0,00053716	437	0,00295814	0,00103535	9,12	0,00233873	0,00023387	0,00023387	0,00224078	100.257.348	274.883.000				
OBABAI	174.625.996	288	0,00068833	0,00017208	133	0,00109569	0,00036249	9,74	0,00249776	0,00024977	0,00145272	0,00220048	61.948.809	236.575.000				
BENABE	174.625.996	340	0,00081262	0,00020315	134	0,00090707	0,00031748	1,06	0,00221219	0,00002212	0,00145643	0,00224078	69.890.331	244.016.000				
NDEBANA	174.625.996	1.285	0,00307121	0,00076780	729	0,00493474	0,00172716	9,12	0,00233873	0,00023387	0,00135888	0,00429346	111.431.360	286.057.000				
FATUMINASI	174.625.996	1.375	0,00328631	0,00082158	804	0,00544243	0,00190485	13,40	0,00343793	0,00034379	0,00135888	0,00429346	137.156.000	296.575.000				
SUNI	174.625.996	675	0,00161328	0,00040332	297	0,002701045	0,00070366	8,20	0,00210485	0,00021049	0,00119840	0,00251586	77.908.669	252.535.000				
MELLA	174.625.996	1.088	0,00260037	0,00065009	379	0,00256553	0,00089793	1,56	0,00040092	0,00004009	0,00136492	0,00253004	66.972.644	266.073.000				
MNELAPETU	174.625.996	432	0,00102320	0,00025812	178	0,00120482	0,00042172	1,17	0,00030069	0,00003007	0,00145272	0,00216271	100.257.348	244.016.000				
SANTIAN	174.625.996	986	0,00235659	0,00058915	338	0,00228799	0,00080090	5,39	0,00138219	0,00013822	0,0013822	0,00238525	200.057.122	374.683.000				
POLI	174.625.996	2.172	0,00519118	0,00129779	1564	0,01058702	0,00370546	9,12	0,00233873	0,00023387	0,00122320	0,00646033	154.559.070	329.185.000				
MANUFUI	174.625.996	2.301	0,00549950	0,00137487	1138	0,00770335	0,00269617	5,68	0,00145650	0,00014565	0,00077439	0,00499109	200.057.122	374.683.000				
NENOTES	174.625.996	850	0,00203154	0,00050788	130	0,00088000	0,00030800	5,20	0,00133541	0,00013354	0,00115408	0,00210350	65.139.260	239.765.000				
NAIFATU	174.625.996	405	0,00096797	0,00024199	237	0,00160430	0,00056150	0,70	0,00018061	0,00001806	0,00124068	0,00206223	83.514.044	238.487.000				
NAIP	174.625.996	969	0,00231595	0,00057859	208	0,00140799	0,00049280	15,50	0,00397584	0,00039758	0,00129415	0,00216818	67.141.977	241.768.000				
FATUMANA	174.625.996	726	0,00173517	0,00043379	18	0,00012185	0,00004265	15,50	0,00397584	0,00039758	0,00129415	0,00216818	67.141.977	241.768.000				
OEPIKI	174.625.996	1.851	0,00442398	0,00110599	607	0,00410890	0,00143812	28,85	0,00740317	0,00074032	0,00078672	0,00407115	126.071.188	300.697.000				
OE'EKAM	174.625.996	2.724	0,00651049	0,00162762	796	0,00538828	0,00188590	34,64	0,00888716	0,00088872	0,00098199	0,00538422	166.733.238	341.359.000				
TEAS	174.625.996	2.466	0,00589385	0,00147346	1139	0,00771012	0,00269854	13,67	0,00350809	0,00035081	0,00118487	0,00570769	176.749.971	351.376.000				
DEBAKI	174.625.996	1.036	0,00246709	0,00061902	367	0,00248430	0,00086590	23,70	0,00608069	0,00060807	0,00078141	0,00341338	105.702.041	280.328.000				
ENO NABUASA	174.625.996	3.968	0,00483707	0,00237093	305	0,00206461	0,00072261	7,61	0,00195174	0,00019517	0,00099155	0,00252836	78.295.706	252.922.000				
TETAF	174.625.996	1.994	0,00483707	0,00237093	1859	0,01258994	0,00440438	23,75	0,00609444	0,00060944	0,00099155	0,00252836	78.295.706	252.922.000				
NAUKAE	174.625.996	1.654	0,00395314	0,00098828	883	0,00597720	0,00209202	20,07	0,00514968	0,00051499	0,00110987	0,00490831	258.241.451	432.867.000				
SUPUL	174.625.996	1.654	0,00395314	0,00098828	353	0,00234895	0,00083633	11,12	0,00285325	0,00028532	0,000347198	0,00315136	151.995.727	376.622.000				
LAKAT	174.625.996	2.161	0,00516489	0,00129122	750	0,00507690	0,00177691	14,06	0,00360632	0,00036063	0,00112751	0,00456628	97.588.086	272.214.000				
ENONEOTES	174.625.996	1.664	0,00397704	0,00099426	930	0,00629535	0,00220337	14,66	0,00376067	0,00037607	0,00112751	0,00456628	141.094.312	315.720.000				
O'OF	174.625.996	1.960	0,00468449	0,00117112	925	0,00629535	0,00220337	27,35	0,00701618	0,00070162	0,00112751	0,00456628	148.920.875	323.547.000				
TUBMONAS	174.625.996	1.310	0,00313096	0,00078274	543	0,00367567	0,00128649	24,61	0,00631456	0,00063146	0,00117709	0,00480902	179.915.136	336.935.000				
OE OE	174.625.996	953	0,00227771	0,00056943	364	0,00246399	0,00086240	5,51	0,00141287	0,00014129	0,00107654	0,00258065	121.294.080	295.920.000				
SILLU	174.625.996	852	0,00203632	0,00050908	240	0,00162461	0,00056861	6,41	0,00164442	0,00016444	0,00129434	0,00258065	79.915.136	254.541.000				
MUNUKHITI	174.625.996	1.075	0,00256930	0,00064232	467	0,00316122	0,00110643	8,20	0,00210485	0,00021049	0,00098409	0,00294332	91.145.913	265.772.000				
KAENENO	174.625.996	1.284	0,00306682	0,00076720	489	0,00331014	0,00115855	9,57	0,00245566	0,00024557	0,00089540	0,00306672	94.967.161	269.593.000				

Alokasi Berdasarkan Formula

Kecamatan	Nama Desa	Alokasi Dasar	Jumlah Penduduk			Jumlah Penduduk Miskin			Lus Wilayah			IKG			Total Bobot	Alokasi Formula	Pagu Alokasi Dana Desa per-Desa
			Jumlah Penduduk	Rasio Jumlah Penduduk	Bobot	Jumlah Penduduk Miskin	Rasio Jumlah Penduduk Miskin	Bobot	Lus Wilayah	Rasio Lus Wilayah	Bobot	Indeks Kesulitan Geografis	Rasio Indeks Kesulitan Geografis	Bobot			
		174.625.996	1.241	0,00296605	0,00074151	235	0,00159076	0,00055677	10,94	0,00280647	0,00028065	57,03	0,00326662	0,00117798	0,00275691	85.373.266	259.999.000
		174.625.996	1.630	0,00389577	0,00097394	607	0,00410890	0,00143812	9,57	0,00245566	0,00024557	61,30	0,00422076	0,00126623	0,00392386	121.510.057	296.136.000
		174.625.996	881	0,00210563	0,00052641	290	0,00196307	0,00068707	7,43	0,00190752	0,00019075	61,56	0,00423861	0,00127158	0,00267582	82.862.002	257.488.000
		174.625.996	661	0,00157982	0,00035946	218	0,00147569	0,00051649	5,30	0,00135939	0,00013594	64,89	0,00446778	0,00134033	0,00238772	79.940.457	248.566.000
		174.625.996	1.906	0,00455543	0,00138886	1.104	0,00747319	0,00261562	6,56	0,00168388	0,00016839	65,66	0,00452113	0,00135634	0,00527920	163.481.091	338.107.000
		174.625.996	519	0,00124043	0,00031071	121	0,00081907	0,00028668	3,92	0,00100565	0,00010057	63,97	0,00440452	0,00132135	0,00201870	62.513.230	237.139.000
		174.625.996	1.248	0,00298278	0,00074569	546	0,00369598	0,00129359	4,31	0,00110615	0,00011062	70,12	0,00482783	0,00144835	0,00359825	111.422.495	286.053.000
		174.625.996	396	0,00094646	0,00023661	286	0,00193599	0,00067760	5,65	0,00145001	0,00014500	69,76	0,00480316	0,00144095	0,00250016	77.427.495	252.048.000
		174.625.996	329	0,00078633	0,00019658	316	0,00213907	0,00074867	2,53	0,00064789	0,00006479	68,80	0,00491331	0,00147399	0,00205815	63.734.808	249.917.000
		174.625.996	360	0,00086604	0,00021510	122	0,00082584	0,00028904	3,12	0,00080009	0,00008001	71,36	0,00495395	0,00148618	0,00208959	64.708.475	239.334.000
		174.625.996	419	0,00100143	0,00025036	122	0,00082584	0,00028904	2,49	0,00064007	0,00006401	71,95	0,00495395	0,00148618	0,00208959	64.708.475	239.334.000
		174.625.996	1.760	0,00420648	0,00105162	368	0,00249106	0,00087187	29,17	0,00748393	0,00074839	42,37	0,00291721	0,00087516	0,00354705	109.841.444	284.467.000
		174.625.996	683	0,00163240	0,00040810	218	0,00147569	0,00051649	23,70	0,00608069	0,00060807	65,81	0,00453153	0,00135946	0,00289212	89.560.264	264.186.000
		174.625.996	1.057	0,00252628	0,00063157	233	0,00157722	0,00055203	32,81	0,00841942	0,00084194	34,71	0,00239036	0,00071711	0,00274265	84.931.589	259.558.000
		174.625.996	1.168	0,00279157	0,00069789	525	0,00355383	0,00124384	10,94	0,00280647	0,00028065	51,57	0,00355088	0,00106526	0,00328764	101.808.499	276.434.000
		174.625.996	1.572	0,00375715	0,00093929	473	0,00320143	0,00124384	14,41	0,00369753	0,00036975	43,34	0,00298411	0,00089523	0,00332491	102.962.625	277.989.000
		174.625.996	1.188	0,00283937	0,00070984	574	0,00386552	0,00135993	14,41	0,00369753	0,00036975	43,34	0,00298411	0,00089523	0,00332491	102.962.625	277.989.000
		174.625.996	2.356	0,00563095	0,00140774	562	0,00380429	0,00133150	19,90	0,00510595	0,00051060	58,66	0,00402887	0,00121166	0,00400644	124.067.484	298.693.000
		174.625.996	1.347	0,00321939	0,00080485	318	0,00215260	0,00075341	26,25	0,00673995	0,00067339	59,66	0,00410793	0,00123238	0,00346403	102.720.771	281.897.000
		174.625.996	1.031	0,00246414	0,00061603	783	0,00530028	0,00185510	15,68	0,00402304	0,00040230	67,28	0,00463238	0,00138971	0,00426315	132.017.024	306.643.000
		174.625.996	2.248	0,00537282	0,00134321	643	0,00435259	0,00152341	15,26	0,00391558	0,00039156	65,84	0,00453153	0,00138971	0,00426315	132.017.024	306.643.000
		174.625.996	971	0,00232073	0,00058018	232	0,00157045	0,00054966	4,75	0,00121772	0,00012177	67,43	0,00464306	0,00136007	0,00264453	81.893.236	256.519.000
		174.625.996	650	0,00155353	0,00038838	154	0,00104246	0,00036486	2,89	0,00074086	0,00007409	61,97	0,00426675	0,00128002	0,00210735	65.258.406	239.884.000
		174.625.996	389	0,00092973	0,00023243	111	0,00075138	0,00026298	12,08	0,00310060	0,00031006	70,46	0,00485168	0,00145551	0,00226098	70.015.815	244.642.000
		174.625.996	842	0,00201242	0,00050310	641	0,00433906	0,00151867	6,20	0,00158991	0,00015899	60,04	0,00413388	0,00124017	0,00342093	105.935.975	280.562.000
		174.625.996	728	0,00173995	0,00043499	641	0,00433906	0,00151867	6,20	0,00158991	0,00015899	60,04	0,00413388	0,00124017	0,00342093	105.935.975	280.562.000
		174.625.996	894	0,00213670	0,00053418	233	0,00157722	0,00055203	4,13	0,00106048	0,00010604	49,92	0,00343750	0,00103125	0,00212431	65.783.653	240.410.000
		174.625.996	1.378	0,00329348	0,00082337	68	0,00046031	0,00016111	20,13	0,00516518	0,00051652	63,21	0,00435226	0,00130568	0,00251748	77.958.793	252.585.000
		174.625.996	903	0,00215821	0,00053955	252	0,00170584	0,00059704	42,47	0,01089613	0,00108961	50,95	0,00350792	0,00105238	0,00356240	110.316.990	284.943.000
		174.625.996	657	0,00157026	0,00039257	240	0,00162461	0,00056861	29,17	0,00748393	0,00074839	64,37	0,00443220	0,00132966	0,00318622	98.667.657	273.294.000
		174.625.996	684	0,00163479	0,00040870	209	0,00141476	0,00049517	26,86	0,00689119	0,00068912	67,06	0,00461759	0,00138528	0,00296213	91.728.211	266.354.000
		174.625.996	684	0,00163479	0,00040870	51	0,00034523	0,00012083	11,77	0,00302037	0,00030204	67,72	0,00466326	0,00139898	0,00223054	69.073.277	243.699.000
		46.450.514.936	418.402	1	25%	147.728	1	35%	3.897	1	10%	14.523	1	30%	100%	30.967.009.648	77.417.524.700

Bobot	
JP	25%
AK	35%
LW	10%
IKG	30%

Kontrol Penghitungan	
D. Kabupaten TTS	77.417.524.700 (c)
gan Pagu ADD Kab. TTS	77.417.524.700 (d)
Alokasi Dasar	174.625.996 (e)
60% Pembulatan	46.450.514.936 (f)
uda (40% Pembulatan	30.967.009.764 (h)
miah Desa	266 (i)

BUPATI TIMOR TENGAH SELATAN,

 PAULUS V. R. MELLA

LAMPIRAN II
 PERATURAN BUPATI TIMOR TENGAH SELATAN
 NOMOR 11 TAHUN 2016
 TENTANG
 TATA CARA PEMBAGIAN DAN PENETAPAN
 RINCIAN ALOKASI DANA DESA SETIAP DESA DI
 KABUPATEN TIMOR TENGAH SELATAN
 TAHUN ANGGARAN 2016

TATA CARA PEMBAGIAN ALOKASI DANA DESA BAGI 266 DESA DALAM WILAYAH
 KABUPATEN TIMOR TENGAH SELATAN
 TAHUN ANGGARAN 2016

No.	Kecamatan	Nama Desa	Alokasi Dasar	Alokasi Formula	Pagu Alokasi Dana Desa
(1)	(2)	(3)	(4)	(5)	(6)= (4) + (5)
1	KOTA SOE	1 KUATAE	174.625.996	67.399.688	242.026.000
	KOTA SOE	2 NOEMETO	174.625.996	91.629.816	266.256.000
		Jumlah	349.251.992	159.029.504	508.282.000
2	MOLLO SELATAN	1 BILOTO	174.625.996	118.203.506	292.830.000
		2 KESETNANA	174.625.996	180.763.078	355.389.000
		3 TUASENE	174.625.996	84.188.740	258.815.000
		4 OINLASI	174.625.996	146.504.686	321.131.000
		5 BISENE	174.625.996	76.775.343	251.401.000
		6 NOINBILA	174.625.996	103.285.573	277.912.000
		7 BIKEKNENO	174.625.996	93.708.276	268.334.000
		Jumlah	1.222.381.972	803.429.201	2.025.812.000
3	MOLLO UTARA	1 O'BESI	174.625.996	55.256.013	229.882.000
		2 EONBESI	174.625.996	132.379.855	307.006.000
		3 BOSEN	174.625.996	125.283.255	299.909.000
		4 SEBOT	174.625.996	103.158.396	277.784.000
		5 AJAOLAKI	174.625.996	119.001.580	293.628.000
		6 NETPALA	174.625.996	103.398.435	278.024.000
		7 TUNUA	174.625.996	104.219.133	278.845.000
		8 BIJAEPUNU	174.625.996	106.613.611	281.240.000
		9 NEFOKOKO	174.625.996	104.165.677	278.792.000
		10 LELOBOKO	174.625.996	93.492.615	268.119.000
		11 LELOBATAN	174.625.996	102.113.609	276.740.000
		12 HALMEI	174.625.996	72.970.014	247.596.000
		13 FATUKOTO	174.625.996	165.738.944	340.365.000
		14 KOKFEU	174.625.996	64.496.681	239.123.000
		15 TO'FEN	174.625.996	67.983.969	242.610.000
		16 TAIFTOB	174.625.996	79.248.888	253.875.000
		17 IUSMOLO	174.625.996	84.295.422	258.921.000
		18 TOMANAT	174.625.996	82.108.432	256.734.000
		Jumlah	3.143.267.928	1.765.924.530	4.909.193.000
4	AMANUBAN TIMUR	1 BILLA	174.625.996	144.592.839	319.219.000
		2 OELET	174.625.996	130.578.350	305.204.000
		3 PISAN	174.625.996	156.156.548	330.783.000
		4 MAULEUM	174.625.996	146.641.687	321.268.000
		5 NIFUKIU	174.625.996	133.701.520	308.328.000
		6 MNELAANEN	174.625.996	139.030.420	313.656.000
		7 TELUK	174.625.996	82.619.432	257.245.000
		8 OE'EKAM	174.625.996	157.734.116	332.360.000
		9 SINI	174.625.996	66.404.339	241.030.000
		10 TLIU	174.625.996	95.375.596	270.002.000
		Jumlah	1.746.259.960	1.252.834.847	2.999.095.000
5	AMANUBAN TENGAH	1 TAEBESA	174.625.996	84.453.844	259.080.000
		2 NAKFUNU	174.625.996	77.564.967	252.191.000

No.	Kecamatan	Nama Desa	Alokasi Dasar	Alokasi Formula	Pagu Alokasi Dana Desa
		12 FATUKUSI	174.625.996	71.763.175	246.389.000
		13 NAILE'U	174.625.996	88.995.559	263.622.000
		Jumlah	2.270.137.948	1.582.097.440	3.852.236.000
11	KUANFATU	1 OLAIS	174.625.996	113.711.481	288.337.000
		2 LASI	174.625.996	145.042.314	319.668.000
		3 KAKAN	174.625.996	136.490.567	311.117.000
		4 BASMUTI	174.625.996	232.627.385	407.253.000
		5 KUSI	174.625.996	170.623.694	345.250.000
		6 KUANFATU	174.625.996	97.784.330	272.410.000
		7 KELLE	174.625.996	121.173.958	295.800.000
		8 TAUPI	174.625.996	89.157.477	263.783.000
		9 OEBO	174.625.996	71.814.750	246.441.000
		10 KUSI UTARA	174.625.996	102.624.868	277.251.000
		11 KELLE TUNAN	174.625.996	86.971.736	261.598.000
		12 NOEBEBA	174.625.996	70.192.675	244.819.000
		13 OEHAN	174.625.996	73.493.259	248.119.000
		Jumlah	2.270.137.948	1.511.708.494	3.781.846.000
12	FATUMNASI	1 NENAS	174.625.996	116.181.848	290.808.000
		2 FATUMNASI	174.625.996	132.692.091	307.318.000
		3 NUAPIN	174.625.996	187.016.774	361.643.000
		4 KUANOEL	174.625.996	111.908.478	286.534.000
		5 MUTIS	174.625.996	80.312.850	254.939.000
		Jumlah	873.129.980	628.112.041	1.501.242.000
13	POLAN	1 KONBAKI	174.625.996	135.847.841	310.474.000
		2 FATUMNUTU	174.625.996	141.649.503	316.275.000
		3 BIJELI	174.625.996	139.669.295	314.295.000
		4 LOLI	174.625.996	131.946.938	306.573.000
		5 USAPIMNASI	174.625.996	76.639.431	251.265.000
		6 MNESATBUBUK	174.625.996	106.642.241	281.268.000
		7 PUNA	174.625.996	73.433.274	248.059.000
		8 LAOB	174.625.996	112.852.830	287.479.000
		9 OELNUNUH	174.625.996	100.614.966	275.241.000
		10 BALU	174.625.996	77.342.798	251.969.000
		11 SAINONI	174.625.996	96.916.353	271.542.000
		Jumlah	1.920.885.956	1.193.555.471	3.114.440.000
14	BATU PUTIH	1 BENLUTU	174.625.996	115.127.744	289.754.000
		2 BOENTUKA	174.625.996	144.368.978	318.995.000
		3 HANE	174.625.996	196.594.002	371.220.000
		4 OEBOBO	174.625.996	154.716.588	329.343.000
		5 TUPAN	174.625.996	89.823.868	264.450.000
		6 TUAKOLE	174.625.996	94.799.793	269.426.000
		7 OEHELA	174.625.996	105.099.385	279.725.000
		Jumlah	1.222.381.972	900.530.359	2.122.913.000
15	BOKING	1 SABUN	174.625.996	152.252.285	326.878.000
		2 NANO	174.625.996	92.812.350	267.438.000
		3 BOKING	174.625.996	119.044.283	293.670.000
		4 BAUS	174.625.996	152.314.725	326.941.000
		5 MEUSIN	174.625.996	90.005.117	264.631.000
		6 LEONMENI	174.625.996	82.364.054	256.990.000
		7 FATU MANUFUI	174.625.996	102.079.294	276.705.000
		Jumlah	1.222.381.972	790.872.108	2.013.253.000
16	TOIANAS	1 TOIANAS	174.625.996	156.878.853	331.505.000
		2 SKINU	174.625.996	108.807.837	283.434.000
		3 OELEU	174.625.996	82.924.543	257.551.000
		4 SANBET	174.625.996	183.539.563	358.166.000
		5 BOKONG	174.625.996	81.353.873	255.980.000
		6 TUATAUM	174.625.996	163.922.197	338.548.000
		7 LOBUS	174.625.996	113.715.240	288.341.000
		8 NOEOLIN	174.625.996	83.407.723	258.034.000
		9 MLI	174.625.996	63.111.000	158.000.000

No.	Kecamatan	Nama Desa	Alokasi Dasar	Alokasi Formula	Pagu Alokasi Dana Desa
		6 NOEBESA	174.625.996	68.374.853	243.001.000
		7 NOBI-NOBI	174.625.996	155.995.674	330.622.000
		8 SOPO	174.625.996	109.773.719	284.400.000
		9 BONE	174.625.996	85.224.277	259.850.000
		10 MAUNUM NIKI-NIKI	174.625.996	125.987.257	300.613.000
		Jumlah	1.746.259.960	915.124.286	2.661.385.000
6	AMANUBAN SELATAN	1 POLLO	174.625.996	218.987.221	393.613.000
		2 OEKIU	174.625.996	121.208.170	295.834.000
		3 OEBELO	174.625.996	250.911.472	425.537.000
		4 NOEMUKE	174.625.996	192.183.655	366.810.000
		5 KIUBAAT	174.625.996	177.906.098	352.532.000
		6 LINAMNUTU	174.625.996	118.759.892	293.386.000
		7 MIO	174.625.996	134.863.999	309.490.000
		8 BATNUN	174.625.996	136.335.413	310.961.000
		9 BENA	174.625.996	211.515.606	386.142.000
		10 ENO NETEN	174.625.996	143.770.032	318.396.000
		Jumlah	1.746.259.960	1.706.441.558	3.452.701.000
7	AMANUBAN BARAT	1 TUBLOPO	174.625.996	113.313.292	287.939.000
		2 NULE	174.625.996	222.093.984	396.720.000
		3 NUSA	174.625.996	117.367.936	291.994.000
		4 MNELALETE	174.625.996	280.120.744	454.747.700
		5 PUSU	174.625.996	122.601.786	297.228.000
		6 TUBUHUE	174.625.996	117.512.277	292.138.000
		7 HAUMENI BAKI	174.625.996	113.558.070	288.184.000
		8 NIFUKANI	174.625.996	156.133.818	330.760.000
		Jumlah	1.397.007.968	1.242.701.906	2.639.710.700
8	AMANATUN SELATAN	1 OINLASI	174.625.996	78.900.818	253.527.000
		2 NUNLE"U	174.625.996	201.267.629	375.894.000
		3 KOKOI	174.625.996	124.742.525	299.369.000
		4 FENUN	174.625.996	145.095.767	319.722.000
		5 KUALE"U	174.625.996	119.685.203	294.311.000
		6 LANU	174.625.996	65.293.416	239.919.000
		7 SUNU	174.625.996	84.698.835	259.325.000
		8 ANIN	174.625.996	75.637.331	250.263.000
		9 TOI	174.625.996	108.470.506	283.097.000
		10 NIFULEO	174.625.996	87.441.515	262.068.000
		11 FATULUNU	174.625.996	98.392.481	273.018.000
		12 FAE	174.625.996	94.591.726	269.218.000
		13 NETUTNANA	174.625.996	85.662.921	260.289.000
		Jumlah	2.270.137.948	1.369.880.672	3.640.020.000
9	AMANATUN UTARA	1 LILO	174.625.996	106.478.833	281.105.000
		2 FOTILO	174.625.996	122.975.596	297.602.000
		3 NASI	174.625.996	115.339.729	289.966.000
		4 SNOK	174.625.996	111.439.568	286.066.000
		5 TUMU	174.625.996	164.179.659	338.806.000
		6 FATU ONI	174.625.996	138.697.617	313.324.000
		7 SONO	174.625.996	167.806.307	342.432.000
		8 TAUANAS	174.625.996	78.664.936	253.291.000
		9 MUNA	174.625.996	82.285.208	256.911.000
		Jumlah	1.571.633.964	1.087.867.452	2.659.503.000
10	KIE	1 PILLI	174.625.996	108.416.388	283.042.000
		2 FALAS	174.625.996	146.027.224	320.653.000
		3 OENAI	174.625.996	110.341.690	284.968.000
		4 BELLE	174.625.996	122.699.097	297.325.000
		5 NAPI	174.625.996	108.250.898	282.877.000
		6 BOTI	174.625.996	151.669.626	326.296.000
		7 FATUULAN	174.625.996	119.318.721	293.945.000
		8 TESIA YOFANU	174.625.996	143.265.071	317.891.000

No.	Kecamatan	Nama Desa	Alokasi Dasar	Alokasi Formula	Pagu Alokasi Dana Desa
17	NUNKOLO	1 OP	174.625.996	143.127.753	317.754.000
		2 SAHAN	174.625.996	152.506.773	327.133.000
		3 NENOAT	174.625.996	156.062.376	330.688.000
		4 HAINENO	174.625.996	148.362.641	322.989.000
		5 NUNKOLO	174.625.996	107.036.326	281.662.000
		6 SAENAM	174.625.996	107.421.389	282.047.000
		7 FAT	174.625.996	101.006.870	275.633.000
		8 HAUMENI	174.625.996	155.694.446	330.320.000
		9 PUTUN	174.625.996	90.214.076	264.840.000
	Jumlah	1.571.633.964	1.161.432.651	2.733.066.000	
18	OENINO	1 NEKE	174.625.996	91.029.363	265.655.000
		2 PENE UTARA	174.625.996	140.935.021	315.561.000
		3 NOENONI	174.625.996	128.695.144	303.321.000
		4 HOI	174.625.996	176.073.960	350.700.000
		5 NIKI NIKI UN	174.625.996	69.858.536	244.485.000
		6 OENINO	174.625.996	78.936.770	253.563.000
		7 ABI	174.625.996	87.753.894	262.380.000
	Jumlah	1.222.381.972	773.282.687	1.995.665.000	
19	KOLBANO	1 KOLBANO	174.625.996	108.094.548	282.721.000
		2 NOESIU	174.625.996	79.193.667	253.820.000
		3 PENE SELATAN	174.625.996	105.393.829	280.020.000
		4 OETUKE	174.625.996	102.616.772	277.243.000
		5 BABUIN	174.625.996	138.651.375	313.277.000
		6 OELEU	174.625.996	117.643.289	292.269.000
		7 SEI	174.625.996	99.909.907	274.536.000
		8 NUNUNAMAT	174.625.996	154.449.140	329.075.000
		9 PANA	174.625.996	88.500.544	263.127.000
		10 HAUNOBENAK	174.625.996	85.242.260	259.868.000
		11 OFU	174.625.996	124.206.250	298.832.000
		12 SPAHA	174.625.996	70.060.901	244.687.000
	Jumlah	2.095.511.952	1.273.962.481	3.369.475.000	
20	KOT OLIN	1 KOT'OLIN	174.625.996	194.663.012	369.289.000
		2 NUNBENA	174.625.996	98.893.814	273.520.000
		3 FATUAT	174.625.996	132.238.405	306.864.000
		4 HOIBETI	174.625.996	136.756.806	311.383.000
		5 NUALUNAT	174.625.996	130.746.319	305.372.000
		6 BINENOK	174.625.996	93.689.079	268.315.000
		7 PONITE	174.625.996	83.113.738	257.740.000
		8 O'OBIBI	174.625.996	108.301.416	282.927.000
	Jumlah	1.397.007.968	978.402.589	2.375.410.000	
21	KUALIN	1 KUALIN	174.625.996	193.836.761	368.463.000
		2 ONI	174.625.996	144.226.326	318.852.000
		3 NUNUSUNU	174.625.996	272.219.402	446.845.000
		4 TUAPAKAS	174.625.996	180.124.543	354.751.000
		5 TOINEKE	174.625.996	188.288.565	362.915.000
		6 TUAFANU	174.625.996	221.771.530	396.398.000
		7 KIUFATU	174.625.996	219.266.714	393.893.000
		8 OEMAMAN	174.625.996	101.184.364	275.810.000
	Jumlah	1.397.007.968	1.520.918.206	2.917.927.000	
22	MOLLO BARAT	1 BESANA	174.625.996	127.330.035	301.956.000
		2 FATUKOKO	174.625.996	93.179.121	267.805.000
		3 KOA	174.625.996	132.955.765	307.582.000
		4 OEL UBAN	174.625.996	129.601.243	304.227.000
		5 SALBAIT	174.625.996	127.947.316	302.573.000
	Jumlah	873.129.980	611.013.481	1.484.143.000	
23	KOK BAUN	1 LOTAS	174.625.996	61.864.260	236.490.000
		2 SABNALA	174.625.996	132.336.925	306.963.000
		3 KOLOTO	174.625.996	42.132.321	216.758.000
		4 NITI	174.625.996	100.257.348	274.893.000

No.	Kecamatan	Nama Desa	Alokasi Dasar	Alokasi Formula	Pagu Alokasi Dana Desa
		Jumlah	1.047.755.976	467.929.993	1.515.685.000
24	NOEBANA	1 NOEBANA	174.625.996	111.431.360	286.057.000
		2 FATUMNASI	174.625.996	137.156.000	311.782.000
		3 SUNI	174.625.996	77.908.669	252.535.000
		4 MELLA	174.625.996	91.446.915	266.073.000
		5 MNELAPETU	174.625.996	66.972.644	241.599.000
		Jumlah	873.129.980	484.915.588	1.358.046.000
25	SANTIAN	1 SANTIAN	174.625.996	87.799.316	262.425.000
		2 POLI	174.625.996	200.057.122	374.683.000
		3 MANUFUI	174.625.996	154.559.070	329.185.000
		4 NENOTES	174.625.996	65.139.260	239.765.000
		5 NAIFATU	174.625.996	63.861.192	238.487.000
		Jumlah	873.129.980	571.415.960	1.444.545.000
26	NOEBEBA	1 NAIP	174.625.996	83.514.044	258.140.000
		2 FATUTNANA	174.625.996	67.141.977	241.768.000
		3 OEPLIKI	174.625.996	126.071.188	300.697.000
		4 OE'EKAM	174.625.996	166.733.238	341.359.000
		5 TEAS	174.625.996	176.749.971	351.376.000
		6 OEBAKI	174.625.996	105.702.041	280.328.000
		7 ENO NABUASA	174.625.996	78.295.706	252.922.000
		Jumlah	1.222.381.972	804.208.163	2.026.590.000
27	KUATNANA	1 TETAF	174.625.996	258.241.451	432.867.000
		2 NAUKAE	174.625.996	151.995.727	326.622.000
		3 SUPUL	174.625.996	97.588.086	272.214.000
		4 LAKAT	174.625.996	141.094.312	315.720.000
		5 ENONEONTES	174.625.996	148.920.875	323.547.000
		6 O'OF	174.625.996	162.309.185	336.935.000
		7 TUBMONAS	174.625.996	121.294.080	295.920.000
		8 OE OE	174.625.996	79.915.136	254.541.000
		Jumlah	1.397.007.968	1.161.358.851	2.558.366.000
28	FAUTMOLO	1 SILLU	174.625.996	78.547.145	253.173.000
		2 NUNUKHNITI	174.625.996	91.145.913	265.772.000
		3 KAENENO	174.625.996	94.967.161	269.593.000
		4 OELEON	174.625.996	85.373.266	259.999.000
		5 TUNIS	174.625.996	121.510.057	296.136.000
		6 BILEON	174.625.996	82.862.002	257.488.000
		7 BESLEU	174.625.996	73.940.457	248.566.000
		Jumlah	1.222.381.972	628.346.000	1.850.727.000
29	FATUKOPA	1 FATUKOPA	174.625.996	163.481.091	338.107.000
		2 BESNAM	174.625.996	62.513.230	237.139.000
		3 TAEBONE	174.625.996	111.427.153	286.053.000
		4 NUNFUTU	174.625.996	77.422.495	252.048.000
		5 KIKI	174.625.996	75.290.970	249.917.000
		6 ELLO	174.625.996	63.734.808	238.361.000
		7 NIFULINAH	174.625.996	64.708.475	239.334.000
		Jumlah	1.222.381.972	618.578.222	1.840.959.000
30	MOLLO TENGAH	1 OELBUBUK	174.625.996	109.841.444	284.467.000
		2 NEKEMUNIFETO	174.625.996	89.560.264	264.186.000
		3 BINAUS	174.625.996	84.931.589	259.558.000
		4 OELEKAM	174.625.996	101.808.499	276.434.000
		5 KUALEU	174.625.996	102.962.625	277.589.000
		6 PIKA	174.625.996	124.067.484	298.693.000
		Jumlah	1.047.755.976	613.171.905	1.660.927.000
31	TOBU	1 TOBU	174.625.996	129.369.345	303.995.000
		2 TUTEM	174.625.996	107.270.771	281.897.000
		3 TUNE	174.625.996	132.017.024	306.643.000
		4 BONLEU	174.625.996	143.013.007	317.639.000
		5 PUBASU	174.625.996	81.893.236	256.519.000
		6 HUETALAN	174.625.996	65.258.488	222.821.000