



BUPATI PEMALANG
PROVINSI JAWA TENGAH

PERATURAN BUPATI PEMALANG
NOMOR 69 TAHUN 2018
TENTANG

PERUBAHAN KEDUA ATAS PERATURAN BUPATI PEMALANG NOMOR 54
TAHUN 2018 TENTANG PENJABARAN PERUBAHAN ANGGARAN PENDAPATAN
DAN BELANJA DAERAH KABUPATEN PEMALANG TAHUN ANGGARAN 2018

DENGAN RAHMAT TUHAN YANG MAHA ESA

BUPATI PEMALANG,

- Menimbang :
- a. bahwa sehubungan dengan pelaksanaan kegiatan Penyediaan Bantuan Operasional Sekolah (BOS) Satuan Pendidikan Negeri Pendidikan Dasar, maka perlu dilakukan perubahan penjabaran Anggaran Pendapatan dan Belanja Daerah Kabupaten Pemalang Tahun Anggaran 2018;
 - b. bahwa berdasarkan ketentuan dalam Lampiran Peraturan Menteri Dalam Negeri Nomor 33 Tahun 2017 tentang Pedoman Penyusunan Anggaran Pendapatan dan Belanja Daerah Tahun Anggaran 2018 sebagaimana telah diubah dengan Peraturan Menteri Dalam Negeri Nomor 134 Tahun 2017 tentang Perubahan Atas Peraturan Menteri Dalam Negeri Nomor 33 Tahun 2017 tentang Pedoman Penyusunan Anggaran Pendapatan dan Belanja Daerah Tahun Anggaran 2018, Ketentuan dalam Lampiran Romawi V Hal-hal Khusus Lainnya Nomor 22 menyebutkan bahwa Program dan kegiatan yang dibiayai dari DBH—CHT yang bersifat *earmark*, DBH-SDA, Tambahan Minyak Bumi dan Gas Bumi dalam rangka Otonomi Khusus, DBH-DR, DAK dan/atau DAK Tambahan, Dana Otonomi Khusus, Dana Tambahan Infrastruktur untuk Provinsi Papua dan Papua Barat, Dana Keistimewaan DIY, Dana Darurat, Bantuan keuangan yang bersifat khusus dan dana transfer lainnya yang sudah jelas peruntukannya serta pelaksanaan kegiatan dalam keadaan darurat dan/ atau mendesak lainnya yang belum cukup tersedia dan/atau belum dianggarkan dalam APBD, dapat dilaksanakan mendahului penetapan Perda tentang Perubahan APBD dengan cara Menetapkan Peraturan Kepala Daerah tentang Perubahan Penjabaran APBD dan memberitahukan kepada Pimpinan DPRD, Menyusun RKA SKPD dan mengesahkan DPA SKPD sebagai dasar pelaksanaan kegiatan, Ditampung dalam Peraturan Daerah tentang Perubahan APBD, atau dicantumkan dalam LRA, apabila Pemerintah Daerah telah menetapkan Perubahan APBD atau tidak melakukan perubahan APBD;
- 2

- c. bahwa berdasarkan pertimbangan sebagaimana dimaksud dalam huruf a dan huruf b, perlu menetapkan Peraturan Bupati tentang Perubahan Kedua Atas Peraturan Bupati Pematang Nomor 54 Tahun 2018 tentang Penjabaran Perubahan Anggaran Pendapatan dan Belanja Daerah Kabupaten Pematang Tahun Anggaran 2018;

- Mengingat :
1. Undang-Undang Nomor 13 Tahun 1950 tentang Pembentukan Daerah-daerah Kabupaten dalam Lingkungan Propinsi Jawa Tengah;
 2. Undang-Undang Nomor 17 Tahun 2003 tentang Keuangan Negara (Lembaran Negara Republik Indonesia Tahun 2003 Nomor 47, Tambahan Lembaran Negara Republik Indonesia Nomor 4286);
 3. Undang-Undang Nomor 1 Tahun 2004 tentang Perbendaharaan Negara (Lembaran Negara Republik Indonesia Tahun 2004 Nomor 5, Tambahan Lembaran Negara Republik Indonesia Nomor 4355);
 4. Undang-Undang Nomor 33 Tahun 2004 tentang Perimbangan Keuangan Antara Pemerintah Pusat dan Pemerintahan Daerah (Lembaran Negara Republik Indonesia Tahun 2004 Nomor 126, Tambahan Lembaran Negara Republik Indonesia Nomor 4438);
 5. Undang-Undang Nomor 28 Tahun 2009 tentang Pajak Daerah dan Retribusi Daerah (Lembaran Negara Republik Indonesia Tahun 2009 Nomor 130, Tambahan Lembaran Negara Republik Indonesia Nomor 5049);
 6. Undang-Undang Nomor 23 Tahun 2014 tentang Pemerintahan Daerah (Lembaran Negara Republik Indonesia Tahun 2014 Nomor 244, Tambahan Lembaran Negara Republik Indonesia Nomor 5587), sebagaimana telah diubah beberapa kali terakhir dengan Undang-Undang Nomor 9 Tahun 2015 tentang Perubahan Kedua Atas Undang-Undang Nomor 23 Tahun 2014 tentang Pemerintahan Daerah (Lembaran Negara Republik Indonesia Tahun 2015 Nomor 58, Tambahan Lembaran Negara Republik Indonesia Nomor 5679);
 7. Peraturan Pemerintah Nomor 32 Tahun 1950 tentang Penetapan Mulai Berlakunya Undang-Undang Nomor 13 Tahun 1950;
 8. Peraturan Pemerintah Nomor 58 Tahun 2005 tentang Pengelolaan Keuangan Daerah (Lembaran Negara Republik Indonesia Tahun 2005 Nomor 140, Tambahan Lembaran Negara Republik Indonesia Nomor 4578);
 9. Peraturan Pemerintah Nomor 12 Tahun 2017 tentang Pedoman Pembinaan dan Pengawasan Penyelenggaraan Pemerintahan Daerah (Lembaran Negara Republik Indonesia Tahun 2017 Nomor 73, Tambahan Lembaran Negara Republik Indonesia Nomor 6041);
 10. Peraturan Menteri Dalam Negeri Nomor 13 Tahun 2006 tentang Pedoman Pengelolaan Keuangan Daerah, sebagaimana telah diubah beberapa kali terakhir dengan Peraturan Menteri Dalam Negeri Nomor 21 Tahun 2011 tentang Perubahan Kedua Atas Peraturan Menteri Dalam Negeri Nomor 13 Tahun 2006 tentang Pedoman Pengelolaan Keuangan Daerah (Berita Negara Republik Indonesia Tahun 2011 Nomor 310);

11. Peraturan Menteri Dalam Negeri Nomor 33 Tahun 2017 tentang Pedoman Penyusunan Anggaran Pendapatan dan Belanja Daerah Tahun Anggaran 2018 (Berita Negara Republik Indonesia Tahun 2017 Nomor 825), sebagaimana telah diubah dengan Peraturan Menteri Dalam Negeri Nomor 134 Tahun 2017 tentang Perubahan Atas Peraturan Menteri Dalam Negeri Nomor 33 Tahun 2017 tentang Pedoman Penyusunan Anggaran Pendapatan dan Belanja Daerah Tahun Anggaran 2018 (Berita Negara Republik Indonesia Tahun 2017 Nomor 1952);
12. Peraturan Daerah Kabupaten Pemalang Nomor 13 Tahun 2007 tentang Pokok-pokok Pengelolaan Keuangan Daerah (Lembaran Daerah Kabupaten Pemalang Tahun 2007 Nomor 13) sebagaimana telah diubah dengan Peraturan Daerah Kabupaten Pemalang Nomor 6 Tahun 2010 tentang Perubahan Atas Peraturan Daerah Kabupaten Pemalang Nomor 13 Tahun 2007 tentang Pokok-pokok Pengelolaan Keuangan Daerah (Lembaran Daerah Kabupaten Pemalang Tahun 2010 Nomor 11);
13. Peraturan Daerah Kabupaten Pemalang Nomor 17 Tahun 2018 tentang Perubahan Anggaran Pendapatan dan Belanja Daerah Kabupaten Pemalang Tahun Anggaran 2018 (Lembaran Daerah Kabupaten Pemalang Tahun 2018 Nomor 17, Tambahan Lembaran Daerah Kabupaten Pemalang Nomor 17);
14. Peraturan Bupati Pemalang Nomor 54 Tahun 2018 tentang Penjabaran Perubahan Anggaran Pendapatan dan Belanja Daerah Kabupaten Pemalang Tahun Anggaran 2018 (Berita Daerah Kabupaten Pemalang Tahun 2017 Nomor 54) sebagaimana telah diubah dengan Peraturan Bupati Pemalang Nomor 62 Tahun 2018 tentang Perubahan Atas Peraturan Bupati Pemalang Nomor 54 Tahun 2018 tentang Penjabaran Perubahan Anggaran Pendapatan dan Belanja Daerah Kabupaten Pemalang Tahun Anggaran 2018 (Berita Daerah Kabupaten Pemalang Tahun 2018 Nomor 62);

MEMUTUSKAN :

Menetapkan : PERATURAN BUPATI TENTANG PERUBAHAN KEDUA ATAS PERATURAN BUPATI PEMALANG NOMOR 54 TAHUN 2018 TENTANG PENJABARAN PERUBAHAN ANGGARAN PENDAPATAN DAN BELANJA DAERAH KABUPATEN PEMALANG TAHUN ANGGARAN 2018.

Pasal I

Beberapa ketentuan dalam Peraturan Bupati Pemalang Nomor 54 Tahun 2018 tentang Penjabaran Perubahan Anggaran Pendapatan dan Belanja Daerah Kabupaten Pemalang Tahun Anggaran 2018 (Berita Daerah Kabupaten Pemalang Tahun 2018 Nomor 54) sebagaimana telah diubah dengan Peraturan Bupati Pemalang Nomor 62 Tahun 2018 tentang Perubahan Atas Peraturan Bupati Pemalang Nomor 54 Tahun 2018 tentang Penjabaran Perubahan Anggaran Pendapatan dan Belanja Daerah Kabupaten Pemalang Tahun Anggaran 2018 (Berita Daerah Kabupaten Pemalang Tahun 2018 Nomor 62), diubah sebagai berikut :

1. Ketentuan Pasal 1 diubah, sehingga Pasal 1 berbunyi sebagai berikut :

Pasal 1

Anggaran Pendapatan dan Belanja Daerah Tahun Anggaran 2018 terdiri dari :

a. Pendapatan

1. Semula	Rp	2.187.037.545.000,00
2. Bertambah	Rp	237.917.424.000,00
Jumlah Pendapatan		
setelah Perubahan		Rp2.424.954.969.000,00

b. Belanja

1. Semula	Rp	2.262.937.665.000,00
2. Bertambah	Rp	370.843.315.000,00
Jumlah Belanja		
setelah Perubahan		Rp2.633.780.980.000,00

c. Pembiayaan

1. Penerimaan

a) Semula	Rp	93.900.120.000,00
b) Bertambah	Rp	137.101.891.000,00

Jumlah Penerimaan
setelah Perubahan Rp 231.002.011.000,00

2. Pengeluaran

a) Semula	Rp	18.000.000.000,00
b) Bertambah	Rp	4.176.000.000,00

Jumlah Pengeluaran
setelah Perubahan Rp 22.176.000.000,00

Jumlah Pembiayaan netto

setelah Perubahan Rp 208.826.011.000,00

Sisa Lebih Pembiayaan Anggaran

setelah perubahan Rp 0,00

2. Ketentuan pada Lampiran I diubah, sehingga Lampiran I berbunyi sebagaimana tercantum pada Lampiran I yang merupakan bagian tidak terpisahkan dari Peraturan Bupati ini.
3. Ketentuan pada Lampiran Ia diubah, sehingga Lampiran Ia berbunyi sebagaimana tercantum pada Lampiran Ia yang merupakan bagian tidak terpisahkan dari Peraturan Bupati ini.

4. Beberapa Ketentuan pada Lampiran II diubah sebagai berikut :

- a. Dinas Pendidikan dan Kebudayaan, kelompok Langsung 1.01.1.01.01.01.16.107 Penyediaan Bantuan Operasional Sekolah Satuan Pendidikan Negeri Pendidikan Dasar (SD dan SMP);
- b. Badan Pengelolaan Keuangan dan Aset Daerah, kelompok Pendapatan 4.04.4.04.08.02.4.3 Lain-lain Pendapatan Daerah Yang Sah dan kelompok Pembiayaan Daerah 4.04.4.04.08.02.6.1 Penerimaan Pembiayaan Daerah.

Pasal II

Peraturan Bupati ini mulai berlaku pada tanggal diundangkan.

Agar setiap orang mengetahuinya, memerintahkan pengundangan Peraturan Bupati ini dengan penempatannya dalam Berita Daerah Kabupaten Pemalang.

Ditetapkan di Pemalang
pada tanggal 6 Desember 2018


BUPATI PEMALANG,

PARAF HIRARKI	
Kasubid	9
Kabid	10
Sek. Badan	K
Ka Badan	K
Sekda	K

JUNAEDI

Diundangkan di Pemalang
pada tanggal 6 Desember 2018


SEKRETARIS DAERAH
KABUPATEN PEMALANG




BUDHI RAHARDJO

BERITA DAERAH KABUPATEN PEMALANG TAHUN 2018 NOMOR 69

LAMPIRAN I
 PERATURAN BUPATI PEMALANG
 NOMOR 69 TAHUN 2018
 TENTANG
 PERUBAHAN KEDUA ATAS PERATURAN BUPATI PEMALANG NOMOR 54 TAHUN 2018
 TENTANG PENJABARAN PERUBAHAN ANGGARAN PENDAPATAN DAN BELANJA DAERAH
 KABUPATEN PEMALANG TAHUN ANGGARAN 2018

 PEMERINTAH KABUPATEN PEMALANG RINGKASAN PENJABARAN PERUBAHAN APBD TAHUN ANGGARAN 2018					
NOMOR URUT	URAIAN	JUMLAH (Rp)		BERTAMBAH / (BERKURANG)	
		SEBELUM PERUBAHAN	SETELAH PERUBAHAN	(Rp)	%
1	2	3	4	5 = 4 - 3	6
1	PENDAPATAN	2,187,037,545,000.00	2,424,954,969,000.00	237,917,424,000.00	10.88
1.1	PENDAPATAN ASLI DAERAH	255,453,703,000.00	275,431,369,000.00	19,977,666,000.00	7.82
1.1.1	Pendapatan Pajak Daerah	57,800,000,000.00	62,355,000,000.00	4,555,000,000.00	7.88
1.1.2	Hasil Retribusi Daerah	27,144,000,000.00	30,301,600,000.00	3,157,600,000.00	11.63
1.1.3	Hasil Pengelolaan Kekayaan Daerah yang Dipisahkan	14,263,703,000.00	15,475,373,000.00	1,211,670,000.00	8.49
1.1.4	Lain-lain Pendapatan Asli Daerah yang Sah	156,246,000,000.00	167,299,396,000.00	11,053,396,000.00	7.07
1.2	DANA PERIMBANGAN	1,465,103,436,000.00	1,575,172,337,000.00	110,068,901,000.00	7.51
1.2.1	Bagi Hasil Pajak/Bagi Hasil Bukan Pajak	33,587,540,000.00	38,074,057,000.00	4,486,517,000.00	13.36
1.2.2	Dana Alokasi Umum	1,176,872,960,000.00	1,180,834,332,000.00	3,961,372,000.00	0.34
1.2.3	Dana Alokasi Khusus	254,642,936,000.00	356,263,948,000.00	101,621,012,000.00	39.91
1.3	LAIN-LAIN PENDAPATAN DAERAH YANG SAH	466,480,406,000.00	574,351,263,000.00	107,870,857,000.00	23.12
1.3.1	Pendapatan Hibah	154,582,160,000.00	149,949,000,000.00	(4,633,160,000.00)	(3.00)
1.3.3	Dana Bagi Hasil Pajak dari Provinsi dan Pemerintah Daerah Lainnya	120,896,163,000.00	131,659,017,000.00	10,762,854,000.00	8.90
1.3.5	Bantuan Keuangan dari Provinsi atau Pemerintah Daerah Lainnya	0.00	34,420,690,000.00	34,420,690,000.00	0.00
1.3.6	Dana Desa	191,002,083,000.00	249,322,556,000.00	58,320,473,000.00	30.53
1.3.7	Dana Insentif Daerah	0.00	9,000,000,000.00	9,000,000,000.00	0.00
2	BELANJA	2,262,937,665,000.00	2,633,780,980,000.00	370,843,315,000.00	16.39
2.1	BELANJA TIDAK LANGSUNG	1,387,517,124,000.00	1,473,823,683,000.00	86,306,559,000.00	6.22
2.1.1	Belanja Pegawai	1,019,405,327,000.00	1,010,678,279,000.00	(8,727,048,000.00)	(0.86)

NOMOR URUT	URAIAN	JUMLAH (Rp)		BERTAMBAH / (BERKURANG)	
		SEBELUM PERUBAHAN	SETELAH PERUBAHAN	(Rp)	%
1	2	3	4	5 = 4 - 3	6
2.1.4	Belanja Hibah	4,000,000,000.00	27,280,600,000.00	23,280,600,000.00	582.02
2.1.5	Belanja Bantuan Sosial	5,280,000,000.00	5,271,800,000.00	(8,200,000.00)	(0.16)
2.1.6	Belanja Bagi Hasil kepada Provinsi/Kabupaten/Kota dan Pemerintah Desa	8,566,000,000.00	9,265,660,000.00	699,660,000.00	8.17
2.1.7	Belanja Bantuan Keuangan kepada Provinsi/Kabupaten/Kota dan Pemerintahan Desa	348,265,797,000.00	419,827,344,000.00	71,561,547,000.00	20.55
2.1.8	Belanja Tidak Terduga	2,000,000,000.00	1,500,000,000.00	(500,000,000.00)	(25.00)
2.2	BELANJA LANGSUNG	875,420,541,000.00	1,159,957,297,000.00	284,536,756,000.00	32.50
2.2.1	Belanja Pegawai	141,568,421,900.00	169,170,034,084.00	27,601,612,184.00	19.50
2.2.2	Belanja Barang dan Jasa	445,543,325,300.00	581,177,770,197.00	135,634,444,897.00	30.44
2.2.3	Belanja Modal	288,308,793,800.00	409,609,492,719.00	121,300,698,919.00	42.07
	SURPLUS / (DEFISIT)	(75,900,120,000.00)	(208,826,011,000.00)	(132,925,891,000.00)	175.13
3	PEMBIAYAAN DAERAH				
3.1	PENERIMAAN PEMBIAYAAN DAERAH	93,900,120,000.00	231,002,011,000.00	137,101,891,000.00	146.01
3.1.1	Sisa Lebih Perhitungan Anggaran Tahun Anggaran Sebelumnya	93,300,120,000.00	230,402,011,000.00	137,101,891,000.00	146.95
3.1.5	Penerimaan kembali Pemberian Pinjaman	600,000,000.00	600,000,000.00	0.00	0.00
3.2	PENGELUARAN PEMBIAYAAN DAERAH	18,000,000,000.00	22,176,000,000.00	4,176,000,000.00	23.20
3.2.2	Penyertaan Modal (Investasi) Pemerintah Daerah	18,000,000,000.00	22,176,000,000.00	4,176,000,000.00	23.20
	PEMBIAYAAN NETTO	75,900,120,000.00	208,826,011,000.00	132,925,891,000.00	175.13
	SISA LEBIH PEMBIAYAAN ANGGARAN TAHUN BERKENAAN	0.00	0.00	0.00	0.00

PARAF HIRARKI		BUPATI PEMALANG
Kasubid		 JUNAEDI
Kabid		
Sek. Badan		
Ka. Badan		
Sekda		

LAMPIRAN I A
 PERATURAN BUPATI PEMALANG
 NOMOR 69 TAHUN 2018
 TENTANG
 PERUBAHAN KEDUA ATAS PERATURAN BUPATI PEMALANG NOMOR 54 TAHUN 2018
 TENTANG PENJABARAN PERUBAHAN ANGGARAN PENDAPATAN DAN BELANJA DAERAH
 KABUPATEN PEMALANG TAHUN ANGGARAN 2018



PEMERINTAH KABUPATEN PEMALANG
RINGKASAN PERUBAHAN APBD BERDASARKAN RINCIAN OBYEK PENDAPATAN, BELANJA DAN PEMBIAYAAN

TAHUN ANGGARAN 2018

NOMOR URUT	URAIAN	JUMLAH (Rp)		BERTAMBAH / (BERKURANG)		DASAR HUKUM
		SEBELUM PERUBAHAN	SETELAH PERUBAHAN	(Rp)	%	
1	2	3	4	5 = 4 - 3	6	7
4	PENDAPATAN	2,187,037,545,000.00	2,424,954,969,000.00	237,917,424,000.00	10.88	
4.1	PENDAPATAN ASLI DAERAH	255,453,703,000.00	275,431,369,000.00	19,977,666,000.00	7.82	
4.1.1	Pendapatan Pajak Daerah	57,800,000,000.00	62,355,000,000.00	4,555,000,000.00	7.88	
4.1.1.01	Pajak Hotel	300,000,000.00	350,000,000.00	50,000,000.00	16.67	
4.1.1.01.05	Hotel Bintang Dua	300,000,000.00	350,000,000.00	50,000,000.00	16.67	Perda Kab.Pemalang No.1 Tahun 2012
4.1.1.02	Pajak Restoran	650,000,000.00	750,000,000.00	100,000,000.00	15.38	
4.1.1.02.01	Restoran	650,000,000.00	750,000,000.00	100,000,000.00	15.38	Perda Kab.Pemalang No.1 Tahun 2012
4.1.1.03	Pajak Hiburan	230,000,000.00	270,000,000.00	40,000,000.00	17.39	
4.1.1.03.07	Karaoke	230,000,000.00	270,000,000.00	40,000,000.00	17.39	Perda Kab.Pemalang No.1 Tahun 2012
4.1.1.04	Pajak Reklame	1,250,000,000.00	1,250,000,000.00	0.00	0.00	
4.1.1.04.01	Reklame Papan/Bill Board/videotron/ megatron	1,250,000,000.00	1,250,000,000.00	0.00	0.00	Perda Kab.Pemalang No.1 Tahun 2012
4.1.1.05	Pajak Penerangan Jalan	30,000,000,000.00	33,000,000,000.00	3,000,000,000.00	10.00	
4.1.1.05.01	Pajak Penerangan Jalan PLN	30,000,000,000.00	33,000,000,000.00	3,000,000,000.00	10.00	Perda Kab.Pemalang No.1 Tahun 2012
4.1.1.06	Pajak Mineral Bukan Logam dan Batuan	750,000,000.00	1,350,000,000.00	600,000,000.00	80.00	
4.1.1.06.23	Pasir dan Kerikil	750,000,000.00	1,350,000,000.00	600,000,000.00	80.00	Perda Kab.Pemalang No.1 Tahun 2012
4.1.1.07	Pajak Parkir	20,000,000.00	25,000,000.00	5,000,000.00	25.00	
4.1.1.07.01	Pajak Parkir	20,000,000.00	25,000,000.00	5,000,000.00	25.00	Perda Kab.Pemalang No.1 Tahun 2012
4.1.1.08	Pajak Air Bawah Tanah	90,000,000.00	100,000,000.00	10,000,000.00	11.11	
4.1.1.08.01	Pajak Air Bawah Tanah	90,000,000.00	100,000,000.00	10,000,000.00	11.11	Perda Kab.Pemalang No.1 Tahun 2012

NOMOR URUT	URAIAN	JUMLAH (Rp)		BERTAMBAH / (BERKURANG)		DASAR HUKUM
		SEBELUM PERUBAHAN	SETELAH PERUBAHAN	(Rp)	%	
1	2	3	4	5 = 4 - 3	6	7
4.1.1.09	Pajak Sarang Burung Walet	10,000,000.00	10,000,000.00	0.00	0.00	
4.1.1.09.01	Pajak Sarang Burung Walet	10,000,000.00	10,000,000.00	0.00	0.00	Perda Kab.Pemalang No.1 Tahun 2012
4.1.1.11	Pajak Perolehan Hak Atas Tanah dan Bangunan (BPHTB)	8,000,000,000.00	9,000,000,000.00	1,000,000,000.00	12.50	
4.1.1.11.01	Pajak Bea Perolehan Hak Atas Tanah dan Bangunan (BPHTB)	8,000,000,000.00	9,000,000,000.00	1,000,000,000.00	12.50	Perda Kab.Pemalang No.1 Tahun 2012
4.1.1.12	Pajak Bumi dan Bangunan	16,500,000,000.00	16,250,000,000.00	(250,000,000.00)	(1.52)	
4.1.1.12.01	Pajak Bumi dan Bangunan	16,500,000,000.00	16,250,000,000.00	(250,000,000.00)	(1.52)	Perda Kab.Pemalang No.1 Tahun 2012
4.1.2	Hasil Retribusi Daerah	27,144,000,000.00	30,301,600,000.00	3,157,600,000.00	11.63	
4.1.2.01	Retribusi Jasa Umum	17,632,400,000.00	20,567,200,000.00	2,934,800,000.00	16.64	
4.1.2.01.01	Retribusi Pelayanan Kesehatan	10,500,000,000.00	13,000,000,000.00	2,500,000,000.00	23.81	Perda Kab. Pemalang No. 3 Th 2012
4.1.2.01.02	Retribusi Pelayanan Persampahan/Kebersihan	1,440,112,000.00	1,514,695,000.00	74,583,000.00	5.18	Perda Kab. Pemalang No. 3 Th 2012
4.1.2.01.04	Retribusi Pelayanan Pemakaman dan Pengabuan Mayat	6,600,000.00	6,600,000.00	0.00	0.00	Perda Kab. Pemalang No. 3 Th 2012
4.1.2.01.05	Retribusi Pelayanan Parkir di tepi jalan umum	451,550,000.00	451,550,000.00	0.00	0.00	Perda Kab. Pemalang No. 3 Th 2012
4.1.2.01.06	Retribusi Pelayanan Pasar	4,605,858,000.00	4,964,800,000.00	358,942,000.00	7.79	Perda Kab. Pemalang No. 3 Th 2012
4.1.2.01.07	Retribusi Pengujian Kendaraan bermotor	611,280,000.00	611,280,000.00	0.00	0.00	Perda Kab. Pemalang No. 3 Th 2012
4.1.2.01.16	Retribusi Penyediaan dan/atau penyedotan kakus	17,000,000.00	18,275,000.00	1,275,000.00	7.50	Perda Kab Pemalang No 03 Tahun 2012
4.1.2.02	Retribusi Jasa Usaha	6,787,600,000.00	7,010,400,000.00	222,800,000.00	3.28	
4.1.2.02.01	Retribusi Pemakaian Kekayaan Daerah	455,400,000.00	458,000,000.00	2,600,000.00	0.57	Perda Kab. Pemalang No. 2 Th 2012
4.1.2.02.02	Retribusi Jasa Usaha Pasar Grosir/Pertokoan	505,000,000.00	525,200,000.00	20,200,000.00	4.00	Perda Kab. Pemalang No. 2 Th 2012
4.1.2.02.03	Retribusi Tempat Pelelangan	1,984,000,000.00	1,984,000,000.00	0.00	0.00	Perda Kab. Pemalang No. 2 Th 2012
4.1.2.02.04	Retribusi Jasa Usaha Terminal	363,200,000.00	363,200,000.00	0.00	0.00	Perda Kab. Pemalang No. 2 Th 2012
4.1.2.02.08	Retribusi Rumah Potong Hewan	80,000,000.00	80,000,000.00	0.00	0.00	Perda Kab. Pemalang No. 2 Th 2012
4.1.2.02.10	Retribusi Tempat Rekreasi dan Olah Raga	3,400,000,000.00	3,600,000,000.00	200,000,000.00	5.88	Perda Kab. Pemalang No. 2 Th 2012
4.1.2.03	Retribusi Perizinan Tertentu	2,724,000,000.00	2,724,000,000.00	0.00	0.00	
4.1.2.03.01	Retribusi Izin Mendirikan Bangunan	2,684,000,000.00	2,684,000,000.00	0.00	0.00	Perda Kab. Pemalang No. 4 Th 2012
4.1.2.03.04	Retribusi Izin Trayek	40,000,000.00	40,000,000.00	0.00	0.00	Perda Kab. Pemalang No. 4 Th 2012
4.1.3	Hasil Pengelolaan Kekayaan Daerah yang Dipisahkan	14,263,703,000.00	15,475,373,000.00	1,211,670,000.00	8.49	
4.1.3.01	Bagian Laba Atas Penyertaan Modal Pada Perusahaan Milik Daerah/BUMD	1,732,429,000.00	1,832,079,000.00	99,650,000.00	5.75	
4.1.3.01.01	Perusahaan Daerah Air Minum	1,732,429,000.00	1,832,079,000.00	99,650,000.00	5.75	
4.1.3.02	Bagian Laba Lembaga Keuangan Bank	12,531,274,000.00	13,643,294,000.00	1,112,020,000.00	8.87	
4.1.3.02.01	Bank Pembangunan Daerah	11,292,000,000.00	12,486,813,000.00	1,194,813,000.00	10.58	
4.1.3.02.02	PD. BPR BKK Taman	885,041,000.00	815,858,000.00	(69,183,000.00)	(7.82)	
4.1.3.02.05	PD. Bank Pemalang	354,233,000.00	340,623,000.00	(13,610,000.00)	(3.84)	

NOMOR URUT	URAIAN	JUMLAH (Rp)		BERTAMBAH / (BERKURANG)		DASAR HUKUM
		SEBELUM PERUBAHAN	SETELAH PERUBAHAN	(Rp)	%	
1	2	3	4	5 = 4 - 3	6	7
4.1.4	Lain-lain Pendapatan Asli Daerah yang Sah	156,246,000,000.00	167,299,396,000.00	11,053,396,000.00	7.07	
4.1.4.01	Hasil Penjualan Aset Daerah yang Tidak Dipisahkan	155,000,000.00	353,000,000.00	198,000,000.00	127.74	
4.1.4.01.02	Penjualan Peralatan/Perlengkapan Kantor tidak terpakai	30,000,000.00	30,000,000.00	0.00	0.00	
4.1.4.01.05	Penjualan Kendaraan Dinas roda dua	20,000,000.00	20,000,000.00	0.00	0.00	
4.1.4.01.06	Penjualan Kendaraan Dinas roda empat	15,000,000.00	150,000,000.00	135,000,000.00	900.00	
4.1.4.01.08	Penjualan Hasil Penebangan Pohon	0.00	3,000,000.00	3,000,000.00	0.00	
4.1.4.01.10	Penjualan bahan-bahan Bekas Bangunan	90,000,000.00	150,000,000.00	60,000,000.00	66.67	
4.1.4.02	Penerimaan Jasa Giro	6,000,000,000.00	7,000,000,000.00	1,000,000,000.00	16.67	
4.1.4.02.01	Jasa Giro Kas Daerah	5,000,000,000.00	6,000,000,000.00	1,000,000,000.00	20.00	
4.1.4.02.02	Jasa Giro Pemegang Kas/Bendahara	1,000,000,000.00	1,000,000,000.00	0.00	0.00	
4.1.4.03	Penerimaan Bunga	7,250,000,000.00	8,000,000,000.00	750,000,000.00	10.34	
4.1.4.03.01	Rekening Deposito pada Bank	7,250,000,000.00	8,000,000,000.00	750,000,000.00	10.34	
4.1.4.04	Tuntutan Ganti Kerugian Daerah (TGR)	0.00	5,542,000.00	5,542,000.00	0.00	
4.1.4.04.01	Kerugian Uang Daerah	0.00	5,000,000.00	5,000,000.00	0.00	
4.1.4.04.02	Kerugian Barang Daerah	0.00	542,000.00	542,000.00	0.00	
4.1.4.06	Pendapatan Denda Keterlambatan Pelaksanaan Pekerjaan	0.00	3,185,000.00	3,185,000.00	0.00	
4.1.4.06.12	Denda Keterlambatan Bidang Pertanian	0.00	3,005,000.00	3,005,000.00	0.00	
4.1.4.06.13	Denda Keterlambatan bidang sosial	0.00	180,000.00	180,000.00	0.00	
4.1.4.07	Pendapatan Denda Pajak	0.00	200,000,000.00	200,000,000.00	0.00	
4.1.4.07.03	Pendapatan Denda Pajak Hiburan	0.00	200,000,000.00	200,000,000.00	0.00	
4.1.4.08	Pendapatan Denda Retribusi	265,000,000.00	265,000,000.00	0.00	0.00	
4.1.4.08.01	Pendapatan Denda Retribusi Jasa Umum	265,000,000.00	265,000,000.00	0.00	0.00	
4.1.4.09	Pendapatan Hasil Eksekusi Atas Jaminan	0.00	2,143,087,000.00	2,143,087,000.00	0.00	
4.1.4.09.01	Hasil Eksekusi Jaminan atas Pelaksanaan Pekerjaan	0.00	2,143,087,000.00	2,143,087,000.00	0.00	
4.1.4.10	Pendapatan Dari Pengembalian	0.00	378,929,000.00	378,929,000.00	0.00	
4.1.4.10.03	Pendapatan dari Pengembalian Kelebihan pembayaran Gaji dan Tunjangan	0.00	302,923,000.00	302,923,000.00	0.00	
4.1.4.10.06	Pendapatan dari pengembalian Non CP/Hasil Laporan Hasil Pemeriksaan	0.00	76,006,000.00	76,006,000.00	0.00	
4.1.4.14	Penerimaan Lain-Lain	0.00	659,653,000.00	659,653,000.00	0.00	
4.1.4.14.01	Lain-lain PAD yang Sah Lainnya	0.00	659,653,000.00	659,653,000.00	0.00	
4.1.4.15	Penerimaan Badan Layanan Umum Daerah (BLUD)	82,500,000,000.00	85,100,000,000.00	2,600,000,000.00	3.15	
4.1.4.15.01	Penerimaan Badan Layanan Umum Daerah (BLUD) RSUD dr M Ashari	82,500,000,000.00	85,100,000,000.00	2,600,000,000.00	3.15	

NOMOR URUT	URAIAN	JUMLAH (Rp)		BERTAMBAH / (BERKURANG)		DASAR HUKUM
		SEBELUM PERUBAHAN	SETELAH PERUBAHAN	(Rp)	%	
1	2	3	4	5 = 4 - 3	6	7
4.1.4.16	Pendapatan Sewa	3,076,000,000.00	3,291,000,000.00	215,000,000.00	6.99	
4.1.4.16.02	Pendapatan Sewa Tanah Eks Bondo Deso	2,200,000,000.00	2,445,000,000.00	245,000,000.00	11.14	
4.1.4.16.03	Pendapatan Sewa Tanah Lainnya	65,000,000.00	200,000,000.00	135,000,000.00	207.69	
4.1.4.16.04	Pendapatan Sewa Gedung dan Bangunan	811,000,000.00	646,000,000.00	(165,000,000.00)	(20.35)	
4.1.4.17	Pendapatan Dana Kapitasi JKN Pada FKTP	57,000,000,000.00	59,900,000,000.00	2,900,000,000.00	5.09	
4.1.4.17.01	Pendapatan Dana Kapitasi JKN Puskesmas Banyumudal	3,000,000,000.00	2,950,000,000.00	(50,000,000.00)	(1.67)	
4.1.4.17.02	Pendapatan Dana Kapitasi JKN Puskesmas Warungpring	1,500,000,000.00	1,450,000,000.00	(50,000,000.00)	(3.33)	
4.1.4.17.03	Pendapatan Dana Kapitasi JKN Puskesmas Pulosari	3,025,000,000.00	3,150,000,000.00	125,000,000.00	4.13	
4.1.4.17.04	Pendapatan Dana Kapitasi JKN Puskesmas Belik	5,175,000,000.00	5,450,000,000.00	275,000,000.00	5.31	
4.1.4.17.05	Pendapatan Dana Kapitasi JKN Puskesmas Watukumpul	2,950,000,000.00	2,850,000,000.00	(100,000,000.00)	(3.39)	
4.1.4.17.06	Pendapatan Dana Kapitasi JKN Puskesmas Kebandaran	2,800,000,000.00	2,830,000,000.00	30,000,000.00	1.07	
4.1.4.17.07	Pendapatan Dana Kapitasi JKN Puskesmas Bantarbolang	3,250,000,000.00	4,200,000,000.00	950,000,000.00	29.23	
4.1.4.17.08	Pendapatan Dana Kapitasi JKN Puskesmas Randudongkal	1,950,000,000.00	2,400,000,000.00	450,000,000.00	23.08	
4.1.4.17.09	Pendapatan Dana Kapitasi JKN Puskesmas Kalimas	1,375,000,000.00	1,400,000,000.00	25,000,000.00	1.82	
4.1.4.17.10	Pendapatan Dana Kapitasi JKN Puskesmas Paduraksa	1,580,000,000.00	1,730,000,000.00	150,000,000.00	9.49	
4.1.4.17.11	Pendapatan Dana Kapitasi JKN Puskesmas Mulyoharjo	1,910,000,000.00	2,020,000,000.00	110,000,000.00	5.76	
4.1.4.17.12	Pendapatan Dana Kapitasi JKN Puskesmas Kebondalem	2,425,000,000.00	2,550,000,000.00	125,000,000.00	5.15	
4.1.4.17.13	Pendapatan Dana Kapitasi JKN Puskesmas Banjardawa	2,125,000,000.00	2,320,000,000.00	195,000,000.00	9.18	
4.1.4.17.14	Pendapatan Dana Kapitasi JKN Puskesmas Kabunan	2,200,000,000.00	2,200,000,000.00	0.00	0.00	
4.1.4.17.15	Pendapatan Dana Kapitasi JKN Puskesmas Jebed	2,350,000,000.00	2,350,000,000.00	0.00	0.00	
4.1.4.17.16	Pendapatan Dana Kapitasi JKN Puskesmas Petarukan	4,010,000,000.00	4,200,000,000.00	190,000,000.00	4.74	
4.1.4.17.17	Pendapatan Dana Kapitasi JKN Puskesmas Klareyan	3,340,000,000.00	3,560,000,000.00	220,000,000.00	6.59	
4.1.4.17.18	Pendapatan Dana Kapitasi JKN Puskesmas Losari	3,425,000,000.00	3,540,000,000.00	115,000,000.00	3.36	
4.1.4.17.19	Pendapatan Dana Kapitasi JKN Puskesmas Purwoharjo	2,800,000,000.00	2,800,000,000.00	0.00	0.00	
4.1.4.17.20	Pendapatan Dana Kapitasi JKN Puskesmas Sarwodadi	1,275,000,000.00	1,300,000,000.00	25,000,000.00	1.96	
4.1.4.17.21	Pendapatan Dana Kapitasi JKN Puskesmas Rowosari	1,682,000,000.00	1,850,000,000.00	168,000,000.00	9.99	
4.1.4.17.22	Pendapatan Dana Kapitasi JKN Puskesmas Mojo	2,853,000,000.00	2,800,000,000.00	(53,000,000.00)	(1.86)	
4.2	DANA PERIMBANGAN	1,465,103,436,000.00	1,575,172,337,000.00	110,068,901,000.00	7.51	
4.2.1	Bagi Hasil Pajak/Bagi Hasil Bukan Pajak	33,587,540,000.00	38,074,057,000.00	4,486,517,000.00	13.36	
4.2.1.01	Bagi Hasil Pajak	31,028,948,000.00	36,302,484,000.00	5,273,536,000.00	17.00	
4.2.1.01.01	Bagi Hasil dari Pajak Bumi dan Bangunan	13,478,284,000.00	9,601,371,000.00	(3,876,913,000.00)	(28.76)	
4.2.1.01.03	Bagi Hasil dari Pajak Penghasilan (PPh) Pasal 25 dan Pasal 29 wajib pajak orang Pribadi dalam negeri	17,550,664,000.00	19,716,710,000.00	2,166,046,000.00	12.34	
4.2.1.01.04	Bagi Hasil Cukai Hasil Tembakau	0.00	6,984,403,000.00	6,984,403,000.00	0.00	

NOMOR URUT	URAIAN	JUMLAH (Rp)		BERTAMBAH / (BERKURANG)		DASAR HUKUM
		SEBELUM PERUBAHAN	SETELAH PERUBAHAN	(Rp)	%	
1	2	3	4	5 = 4 - 3	6	7
4.2.1.02	Bagi Hasil Bukan Pajak/Sumber Daya Alam	2,558,592,000.00	1,771,573,000.00	(787,019,000.00)	(30.76)	
4.2.1.02.02	Bagi Hasil dari Provisi Sumber Daya Hutan	540,414,000.00	597,916,000.00	57,502,000.00	10.64	
4.2.1.02.07	Bagi Hasil dari Pungutan Hasil Perikanan	1,493,124,000.00	943,027,000.00	(550,097,000.00)	(36.84)	
4.2.1.02.08	Bagi Hasil dari Pertambangan Minyak Bumi	54,762,000.00	21,519,000.00	(33,243,000.00)	(60.70)	
4.2.1.02.09	Bagi Hasil dari Pertambangan Gas Bumi	413,252,000.00	160,453,000.00	(252,799,000.00)	(61.17)	
4.2.1.02.10	Bagi Hasil dari Pertambangan Panas Bumi	53,945,000.00	45,070,000.00	(8,875,000.00)	(16.45)	
4.2.1.02.12	Bagi Hasil dari SDA Meneral dan Batu Bara	3,095,000.00	3,588,000.00	493,000.00	15.93	
4.2.2	Dana Alokasi Umum	1,176,872,960,000.00	1,180,834,332,000.00	3,961,372,000.00	0.34	
4.2.2.01	Dana Alokasi Umum	1,176,872,960,000.00	1,180,834,332,000.00	3,961,372,000.00	0.34	
4.2.2.01.01	Dana Alokasi Umum	1,176,872,960,000.00	1,180,834,332,000.00	3,961,372,000.00	0.34	
4.2.3	Dana Alokasi Khusus	254,642,936,000.00	356,263,948,000.00	101,621,012,000.00	39.91	
4.2.3.02	Dana Alokasi Khusus Fisik	0.00	77,002,312,000.00	77,002,312,000.00	0.00	
4.2.3.02.01	DAK Fisik Bidang Pendidikan	0.00	13,056,741,000.00	13,056,741,000.00	0.00	SE Mendagri No.905/501/SJ
4.2.3.02.02	DAK Fisik Bidang Kesehatan dan KB	0.00	16,771,997,000.00	16,771,997,000.00	0.00	SE Mendagri No.905/501/SJ
4.2.3.02.03	DAK Fisik Bidang Perumahan, Air Minum dan Sanitasi	0.00	2,783,772,000.00	2,783,772,000.00	0.00	SE Mendagri No.905/501/SJ
4.2.3.02.04	DAK Fisik Bidang Kedaulatan Pangan dan Pertanian	0.00	4,665,680,000.00	4,665,680,000.00	0.00	SE Mendagri No.905/501/SJ
4.2.3.02.05	DAK Fisik Bidang Kelautan dan Perikanan	0.00	937,803,000.00	937,803,000.00	0.00	SE Mendagri No.905/501/SJ
4.2.3.02.10	DAK Fisik Penugasan Pasar	0.00	5,479,863,000.00	5,479,863,000.00	0.00	
4.2.3.02.11	DAK Fisik Penugasan Irigasi (Pendukung Kedaulatan Pangan)	0.00	4,583,853,000.00	4,583,853,000.00	0.00	
4.2.3.02.12	DAK Fisik Bidang Pariwisata	0.00	1,411,664,000.00	1,411,664,000.00	0.00	
4.2.3.02.13	DAK Fisik Bidang Jalan	0.00	17,418,687,000.00	17,418,687,000.00	0.00	
4.2.3.02.14	DAK Fisik Penugasan Bidang Lingkungan Hidup dan Kehutanan	0.00	762,252,000.00	762,252,000.00	0.00	
4.2.3.02.15	DAK Fisik Penugasan Air Minum	0.00	9,130,000,000.00	9,130,000,000.00	0.00	
4.2.3.03	Dana Alokasi Khusus Non Fisik	254,642,936,000.00	279,261,636,000.00	24,618,700,000.00	9.67	
4.2.3.03.01	Dana Alokasi Khusus Non Fisik Bantuan Operasional Penyelenggaraan PAUD	0.00	18,702,600,000.00	18,702,600,000.00	0.00	SE Mendagri No.905/501/SJ
4.2.3.03.02	Dana Alokasi Khusus Non Fisik Tunjangan Profesi Guru PNSD	250,171,702,000.00	232,953,971,000.00	(17,217,731,000.00)	(6.88)	SE Mendagri No.905/501/SJ
4.2.3.03.03	Dana Alokasi Khusus Non Fisik Tambahan Penghasilan Guru PNSD	3,732,000,000.00	2,034,000,000.00	(1,698,000,000.00)	(45.50)	SE Mendagri No.905/501/SJ
4.2.3.03.04	Dana Alokasi Khusus Non Fisik Bantuan Operasional Kesehatan (BOK)	0.00	17,342,618,000.00	17,342,618,000.00	0.00	SE Mendagri No.905/501/SJ
4.2.3.03.07	Dana Alokasi Khusus Non Fisik Bantuan Operasional KB	0.00	4,126,890,000.00	4,126,890,000.00	0.00	SE Mendagri No.905/501/SJ
4.2.3.03.08	Dana Alokasi Khusus Non Fisik Tunjangan Khusus Guru	739,234,000.00	744,984,000.00	5,750,000.00	0.78	
4.2.3.03.09	Dana Alokasi Khusus Non Fisik Dana Pelayanan Administrasi Kependudukan	0.00	3,356,573,000.00	3,356,573,000.00	0.00	

NOMOR URUT	URAIAN	JUMLAH (Rp)		BERTAMBAH / (BERKURANG)		DASAR HUKUM
		SEBELUM PERUBAHAN	SETELAH PERUBAHAN	(Rp)	%	
1	2	3	4	5 = 4 - 3	6	7
4.3	LAIN-LAIN PENDAPATAN DAERAH YANG SAH	466,480,406,000.00	574,351,263,000.00	107,870,857,000.00	23.12	
4.3.1	Pendapatan Hibah	154,582,160,000.00	149,949,000,000.00	(4,633,160,000.00)	(3.00)	
4.3.1.01	Pendapatan Hibah Dari Pemerintah	3,000,000,000.00	3,000,000,000.00	0.00	0.00	
4.3.1.01.01	Pemerintah	3,000,000,000.00	3,000,000,000.00	0.00	0.00	
4.3.1.06	Pendapatan Hibah Dana BOS	151,582,160,000.00	146,949,000,000.00	(4,633,160,000.00)	(3.06)	
4.3.1.06.01	Pendapatan Hibah Dana Bos SMP	45,594,000,000.00	43,313,800,000.00	(2,280,200,000.00)	(5.00)	Permendagri No. 33 Tahun 2017
4.3.1.06.02	Pendapatan Hibah Dana Bos SD	105,988,160,000.00	103,635,200,000.00	(2,352,960,000.00)	(2.22)	Permendagri No. 33 Tahun 2017
4.3.3	Dana Bagi Hasil Pajak dari Provinsi dan Pemerintah Daerah Lainnya	120,896,163,000.00	131,659,017,000.00	10,762,854,000.00	8.90	
4.3.3.01	Dana Bagi Hasil Pajak Dari Provinsi	120,896,163,000.00	131,659,017,000.00	10,762,854,000.00	8.90	
4.3.3.01.01	Bagi Hasil dari Pajak Kendaraan Bermotor	24,835,977,000.00	28,814,176,095.00	3,978,199,095.00	16.02	
4.3.3.01.03	Bagi Hasil dari Bea Balik Nama Kendaraan Bermotor	24,181,929,000.00	26,821,109,666.00	2,639,180,666.00	10.91	
4.3.3.01.05	Bagi Hasil dari Pajak Bahan Bakar Kendaraan Bermotor	26,462,586,000.00	26,367,558,136.00	(95,027,864.00)	(0.36)	
4.3.3.01.07	Bagi Hasil dari Pajak Pengambilan dan Pemanfaatan Air Permukaan	87,340,000.00	73,905,923.00	(13,434,077.00)	(15.38)	
4.3.3.01.12	Bagi Hasil Retribusi Perikanan	12,065,000.00	0.00	(12,065,000.00)	(100.00)	
4.3.3.01.14	Bagi Hasil dari Pajak Rokok	45,316,266,000.00	49,582,267,180.00	4,266,001,180.00	9.41	
4.3.5	Bantuan Keuangan dari Provinsi atau Pemerintah Daerah Lainnya	0.00	34,420,690,000.00	34,420,690,000.00	0.00	
4.3.5.01	Bantuan Keuangan Dari Provinsi	0.00	34,420,690,000.00	34,420,690,000.00	0.00	
4.3.5.01.01	Bantuan Keuangan Dari Provinsi	0.00	34,420,690,000.00	34,420,690,000.00	0.00	
4.3.6	Dana Desa	191,002,083,000.00	249,322,556,000.00	58,320,473,000.00	30.53	
4.3.6.01	Alokasi Dana Desa	191,002,083,000.00	249,322,556,000.00	58,320,473,000.00	30.53	
4.3.6.01.01	Alokasi Dana Desa	191,002,083,000.00	249,322,556,000.00	58,320,473,000.00	30.53	
4.3.7	Dana Insentif Daerah	0.00	9,000,000,000.00	9,000,000,000.00	0.00	
4.3.7.01	Dana Insentif Daerah	0.00	9,000,000,000.00	9,000,000,000.00	0.00	
4.3.7.01.01	Dana Insentif Daerah	0.00	9,000,000,000.00	9,000,000,000.00	0.00	
5	BELANJA	2,262,937,665,000.00	2,633,780,980,000.00	370,843,315,000.00	16.39	
5.1	BELANJA TIDAK LANGSUNG	1,387,517,124,000.00	1,473,823,683,000.00	86,306,559,000.00	6.22	
5.1.1	Belanja Pegawai	1,019,405,327,000.00	1,010,678,279,000.00	(8,727,048,000.00)	(0.86)	
5.1.1.01	Gaji Dan Tunjangan	956,025,573,000.00	946,951,755,000.00	(9,073,818,000.00)	(0.95)	
5.1.1.01.01	Gaji Pokok PNS/Uang Representasi	530,508,481,000.00	537,650,180,000.00	7,141,699,000.00	1.35	

NOMOR URUT	URAIAN	JUMLAH (Rp)		BERTAMBAH / (BERKURANG)		DASAR HUKUM
		SEBELUM PERUBAHAN	SETELAH PERUBAHAN	(Rp)	%	
1	2	3	4	5 = 4 - 3	6	7
5.1.1.01.02	Tunjangan Keluarga	50,140,808,000.00	48,800,205,700.00	(1,340,602,300.00)	(2.67)	
5.1.1.01.03	Tunjangan Jabatan	8,180,045,000.00	8,340,869,500.00	160,824,500.00	1.97	
5.1.1.01.04	Tunjangan Fungsional	36,912,697,000.00	36,122,295,000.00	(790,402,000.00)	(2.14)	
5.1.1.01.05	Tunjangan Fungsional Umum	10,468,265,000.00	9,607,475,000.00	(860,790,000.00)	(8.22)	
5.1.1.01.06	Tunjangan Beras	32,077,907,000.00	26,503,002,000.00	(5,574,905,000.00)	(17.38)	
5.1.1.01.07	Tunjangan PPh/Tunjangan Khusus	719,208,000.00	1,131,162,000.00	411,954,000.00	57.28	
5.1.1.01.08	Pembulatan Gaji	11,415,000.00	11,455,000.00	40,000.00	0.35	
5.1.1.01.09	Iuran Asuransi Kesehatan	17,375,211,000.00	14,937,632,000.00	(2,437,579,000.00)	(14.03)	
5.1.1.01.10	Uang Paket	95,508,000.00	95,508,000.00	0.00	0.00	
5.1.1.01.11	Tunjangan Badan Musyawarah	32,400,000.00	32,400,000.00	0.00	0.00	
5.1.1.01.12	Tunjangan Komisi	61,388,000.00	61,388,000.00	0.00	0.00	
5.1.1.01.13	Tunjangan Badan Anggaran	32,400,000.00	32,400,000.00	0.00	0.00	
5.1.1.01.14	Tunjangan Badan Kehormatan	9,000,000.00	9,000,000.00	0.00	0.00	
5.1.1.01.15	Tunjangan Alat Kelengkapan Lainnya	44,945,000.00	44,945,000.00	0.00	0.00	
5.1.1.01.16	Tunjangan Perumahan	4,900,000,000.00	4,900,000,000.00	0.00	0.00	
5.1.1.01.17	Uang Duka Wafat/Tewas	50,000,000.00	50,000,000.00	0.00	0.00	
5.1.1.01.18	Uang Jasa Pengabdian	100,000,000.00	100,000,000.00	0.00	0.00	
5.1.1.01.20	Tunjangan Kompensasi	337,600,000.00	337,600,000.00	0.00	0.00	
5.1.1.01.21	Iuran jaminan kecelakaan kerja dan kematian	2,859,593,000.00	6,283,914,000.00	3,424,321,000.00	119.75	
5.1.1.01.22	Tunjangan Profesi Guru PNSD	250,171,702,000.00	242,129,686,000.00	(8,042,016,000.00)	(3.21)	
5.1.1.01.23	Tambahan Penghasilan Guru PNSD	3,732,000,000.00	2,717,698,000.00	(1,014,302,000.00)	(27.18)	
5.1.1.01.24	Tunjangan Reses	2,205,000,000.00	2,052,939,800.00	(152,060,200.00)	(6.90)	
5.1.1.01.25	Tunjangan Transportasi	5,000,000,000.00	5,000,000,000.00	0.00	0.00	
5.1.1.02	Tambahan Penghasilan PNS	49,105,200,000.00	49,122,700,000.00	17,500,000.00	0.04	
5.1.1.02.01	Tambahan penghasilan berdasarkan beban kerja	49,105,200,000.00	49,122,700,000.00	17,500,000.00	0.04	
5.1.1.03	Belanja Penerimaan Lainnya Pimpinan Dan Anggota DPRD Serta KDH/WKDH	9,813,120,000.00	9,813,120,000.00	0.00	0.00	
5.1.1.03.01	Tunjangan Komunikasi Intensif Pimpinan dan Anggota DPRD	8,820,000,000.00	8,820,000,000.00	0.00	0.00	
5.1.1.03.02	Biaya Penunjang Operasional KDH/WKDH	600,000,000.00	600,000,000.00	0.00	0.00	
5.1.1.03.03	Belanja Penunjang Operasional Pimpinan DPRD	393,120,000.00	393,120,000.00	0.00	0.00	
5.1.1.04	Insentif Pemungutan Pajak dan Retribusi	3,722,200,000.00	3,977,100,000.00	254,900,000.00	6.85	
5.1.1.04.02	Insentif pemungutan Pajak Daerah	2,890,000,000.00	3,117,750,000.00	227,750,000.00	7.88	Peraturan Pemerintah No 69 Tahun 2010
5.1.1.04.04	Insentif pemungutan retribusi	832,200,000.00	859,350,000.00	27,150,000.00	3.26	Peraturan Pemerintah No 69 Tahun 2010
5.1.1.05	Penghasilan Lainnya	739,234,000.00	813,604,000.00	74,370,000.00	10.06	
5.1.1.05.04	Tunjangan Khusus Guru	739,234,000.00	813,604,000.00	74,370,000.00	10.06	

NOMOR URUT	URAIAN	JUMLAH (Rp)		BERTAMBAH / (BERKURANG)		DASAR HUKUM
		SEBELUM PERUBAHAN	SETELAH PERUBAHAN	(Rp)	%	
1	2	3	4	5 = 4 - 3	6	7
5.1.4	Belanja Hibah	4,000,000,000.00	27,280,600,000.00	23,280,600,000.00	582.02	
5.1.4.05	Belanja Hibah Kepada Badan/Lembaga/Organisasi	4,000,000,000.00	27,280,600,000.00	23,280,600,000.00	582.02	
5.1.4.05.01	Badan / Lembaga / Organisasi....	4,000,000,000.00	27,280,600,000.00	23,280,600,000.00	582.02	
5.1.5	Belanja Bantuan Sosial	5,280,000,000.00	5,271,800,000.00	(8,200,000.00)	(0.16)	
5.1.5.02	Belanja Bantuan Sosial Kepada Kelompok Masyarakat	4,500,000,000.00	4,491,800,000.00	(8,200,000.00)	(0.18)	
5.1.5.02.01	Belanja Bantuan Sosial kepada Kelompok Masyarakat....	4,500,000,000.00	4,491,800,000.00	(8,200,000.00)	(0.18)	
5.1.5.05	Belanja Bantuan Sosial kepada Individu dan/atau Keluarga	780,000,000.00	780,000,000.00	0.00	0.00	
5.1.5.05.01	Belanja Bantuan Sosial kepada Individu dan/atau Keluarga	780,000,000.00	780,000,000.00	0.00	0.00	
5.1.6	Belanja Bagi Hasil kepada Provinsi/Kabupaten/Kota dan Pemerintah Desa	8,566,000,000.00	9,265,660,000.00	699,660,000.00	8.17	
5.1.6.03	Belanja Bagi Hasil Pajak Daerah Kepada Pemerintahan Desa	5,780,000,000.00	6,235,500,000.00	455,500,000.00	7.88	
5.1.6.03.01	Belanja Bagi Hasil Pajak Daerah Kepada Pemerintahan Desa ...	5,780,000,000.00	6,235,500,000.00	455,500,000.00	7.88	
5.1.6.05	Belanja Bagi Hasil Retribusi Daerah Kepada Pemerintahan Desa	2,786,000,000.00	3,030,160,000.00	244,160,000.00	8.76	
5.1.6.05.01	Belanja Bagi Hasil Retribusi Daerah Kepada Pemerintahan Desa	2,786,000,000.00	3,030,160,000.00	244,160,000.00	8.76	
5.1.7	Belanja Bantuan Keuangan kepada Provinsi/Kabupaten/Kota dan Pemerintahan Desa	348,265,797,000.00	419,827,344,000.00	71,561,547,000.00	20.55	
5.1.7.01	Belanja Bantuan Keuangan Kepada Provinsi	0.00	500,000,000.00	500,000,000.00	0.00	
5.1.7.01.01	Belanja Bantuan Keuangan Kepada Provinsi ...	0.00	500,000,000.00	500,000,000.00	0.00	
5.1.7.03	Belanja Bantuan Keuangan Kepada Desa	156,354,550,000.00	169,061,280,000.00	12,706,730,000.00	8.13	
5.1.7.03.01	Belanja Bantuan Keuangan kepada Desa	35,308,500,000.00	26,656,600,000.00	(8,651,900,000.00)	(24.50)	
5.1.7.03.02	Belanja Bantuan Alokasi Dana Desa (ADD) dari APBD Kabupaten	121,046,050,000.00	121,313,680,000.00	267,630,000.00	0.22	
5.1.7.03.03	Belanja Bantuan Keuangan kepada Desa Plakaran Kecamatan Moga	0.00	224,900,000.00	224,900,000.00	0.00	
5.1.7.03.06	Belanja Bantuan Keuangan kepada Desa Sima Kecamatan Moga	0.00	166,000,000.00	166,000,000.00	0.00	
5.1.7.03.08	Belanja Bantuan Keuangan kepada Desa Banyumudal Kecamatan Moga	0.00	416,510,000.00	416,510,000.00	0.00	
5.1.7.03.11	Belanja Bantuan Keuangan kepada Desa Pepedan Kecamatan Moga	0.00	340,830,000.00	340,830,000.00	0.00	
5.1.7.03.12	Belanja Bantuan Keuangan kepada Desa Gendoang Kecamatan Moga	0.00	167,000,000.00	167,000,000.00	0.00	

NOMOR URUT	URAIAN	JUMLAH (Rp)		BERTAMBAH / (BERKURANG)		DASAR HUKUM
		SEBELUM PERUBAHAN	SETELAH PERUBAHAN	(Rp)	%	
1	2	3	4	5 = 4 - 3	6	7
5.1.7.03.13	Belanja Bantuan Keuangan kepada Desa Clekatakan Kecamatan Pulosari	0.00	258,270,000.00	258,270,000.00	0.00	
5.1.7.03.17	Belanja Bantuan Keuangan kepada Desa Jurangmangu Kecamatan Pulosari	0.00	276,000,000.00	276,000,000.00	0.00	
5.1.7.03.21	Belanja Bantuan Keuangan kepada Desa Pulosari Kecamatan Pulosari	0.00	215,370,000.00	215,370,000.00	0.00	
5.1.7.03.22	Belanja Bantuan Keuangan kepada Desa Pagentaran Kecamatan Pulosari	0.00	280,820,000.00	280,820,000.00	0.00	
5.1.7.03.23	Belanja Bantuan Keuangan kepada Desa Siremeng Kecamatan Pulosari	0.00	171,000,000.00	171,000,000.00	0.00	
5.1.7.03.24	Belanja Bantuan Keuangan kepada Desa Cikendung Kecamatan Pulosari	0.00	195,000,000.00	195,000,000.00	0.00	
5.1.7.03.27	Belanja Bantuan Keuangan kepada Desa Gunungtiga Kecamatan Belik	0.00	210,830,000.00	210,830,000.00	0.00	
5.1.7.03.29	Belanja Bantuan Keuangan kepada Desa Badak Kecamatan Belik	0.00	211,000,000.00	211,000,000.00	0.00	
5.1.7.03.32	Belanja Bantuan Keuangan kepada Desa Simpur Kecamatan Belik	0.00	298,560,000.00	298,560,000.00	0.00	
5.1.7.03.33	Belanja Bantuan Keuangan kepada Desa Mendelem Kecamatan Belik	0.00	280,950,000.00	280,950,000.00	0.00	
5.1.7.03.34	Belanja Bantuan Keuangan kepada Desa Beluk Kecamatan Belik	0.00	230,770,000.00	230,770,000.00	0.00	
5.1.7.03.36	Belanja Bantuan Keuangan kepada Desa Sikasur Kecamatan Belik	0.00	241,950,000.00	241,950,000.00	0.00	
5.1.7.03.37	Belanja Bantuan Keuangan kepada Desa Tlagasana Kecamatan Watukumpul	0.00	173,000,000.00	173,000,000.00	0.00	
5.1.7.03.39	Belanja Bantuan Keuangan kepada Desa Bongas Kecamatan Watukumpul	0.00	343,560,000.00	343,560,000.00	0.00	
5.1.7.03.42	Belanja Bantuan Keuangan kepada Desa Medayu Kecamatan Watukumpul	0.00	184,000,000.00	184,000,000.00	0.00	
5.1.7.03.46	Belanja Bantuan Keuangan kepada Desa Majalangu Kecamatan Watukumpul	0.00	200,000,000.00	200,000,000.00	0.00	
5.1.7.03.47	Belanja Bantuan Keuangan kepada Desa Tambi Kecamatan Watukumpul	0.00	238,440,000.00	238,440,000.00	0.00	
5.1.7.03.48	Belanja Bantuan Keuangan kepada Desa Watukumpul Kecamatan Watukumpul	0.00	245,620,000.00	245,620,000.00	0.00	
5.1.7.03.54	Belanja Bantuan Keuangan kepada Desa Sikayu Kecamatan Comal	0.00	260,250,000.00	260,250,000.00	0.00	
5.1.7.03.57	Belanja Bantuan Keuangan kepada Desa Sidorejo Kecamatan Comal	0.00	273,000,000.00	273,000,000.00	0.00	
5.1.7.03.58	Belanja Bantuan Keuangan kepada Desa Lowa Kecamatan Comal	0.00	224,230,000.00	224,230,000.00	0.00	

NOMOR URUT	URAIAN	JUMLAH (Rp)		BERTAMBAH / (BERKURANG)		DASAR HUKUM
		SEBELUM PERUBAHAN	SETELAH PERUBAHAN	(Rp)	%	
1	2	3	4	5 = 4 - 3	6	7
5.1.7.03.60	Belanja Bantuan Keuangan kepada Desa Gedeg Kecamatan Comal	0.00	233,790,000.00	233,790,000.00	0.00	
5.1.7.03.61	Belanja Bantuan Keuangan kepada Desa Gintung Kecamatan Comal	0.00	187,160,000.00	187,160,000.00	0.00	
5.1.7.03.65	Belanja Bantuan Keuangan kepada Desa Klegen Kecamatan Comal	0.00	219,070,000.00	219,070,000.00	0.00	
5.1.7.03.66	Belanja Bantuan Keuangan kepada Desa Wonokromo Kecamatan Comal	0.00	214,430,000.00	214,430,000.00	0.00	
5.1.7.03.70	Belanja Bantuan Keuangan kepada Desa Botekan Kecamatan Ulujami	0.00	194,000,000.00	194,000,000.00	0.00	
5.1.7.03.71	Belanja Bantuan Keuangan kepada Desa Rowosari Kecamatan Ulujami	0.00	145,000,000.00	145,000,000.00	0.00	
5.1.7.03.74	Belanja Bantuan Keuangan kepada Desa Samong Kecamatan Ulujami	0.00	271,700,000.00	271,700,000.00	0.00	
5.1.7.03.75	Belanja Bantuan Keuangan kepada Desa Tasikrejo Kecamatan Ulujami	0.00	201,080,000.00	201,080,000.00	0.00	
5.1.7.03.79	Belanja Bantuan Keuangan kepada Desa Pamutih Kecamatan Ulujami	0.00	234,500,000.00	234,500,000.00	0.00	
5.1.7.03.80	Belanja Bantuan Keuangan kepada Desa Padek Kecamatan Ulujami	0.00	209,620,000.00	209,620,000.00	0.00	
5.1.7.03.83	Belanja Bantuan Keuangan kepada Desa Limbangan Kecamatan Ulujami	0.00	214,070,000.00	214,070,000.00	0.00	
5.1.7.03.85	Belanja Bantuan Keuangan kepada Desa Pesantren Kecamatan Ulujami	0.00	244,440,000.00	244,440,000.00	0.00	
5.1.7.03.88	Belanja Bantuan Keuangan kepada Desa Jatingarang Kecamatan Bodeh	0.00	128,000,000.00	128,000,000.00	0.00	
5.1.7.03.89	Belanja Bantuan Keuangan kepada Desa Gunungbatu Kecamatan Bodeh	0.00	180,000,000.00	180,000,000.00	0.00	
5.1.7.03.92	Belanja Bantuan Keuangan kepada Desa Jatiroyom Kecamatan Bodeh	0.00	248,690,000.00	248,690,000.00	0.00	
5.1.7.03.98	Belanja Bantuan Keuangan kepada Desa Babakan Kecamatan Bodeh	0.00	208,890,000.00	208,890,000.00	0.00	
5.1.7.03.01	Belanja Bantuan Keuangan kepada Desa Kebandaran Kecamatan Bodeh	0.00	240,120,000.00	240,120,000.00	0.00	
5.1.7.03.02	Belanja Bantuan Keuangan kepada Desa Bodeh Kecamatan Bodeh	0.00	190,000,000.00	190,000,000.00	0.00	
5.1.7.03.03	Belanja Bantuan Keuangan kepada Desa Muncang Kecamatan Bodeh	0.00	246,860,000.00	246,860,000.00	0.00	
5.1.7.03.05	Belanja Bantuan Keuangan kepada Desa Pendowo Kecamatan Bodeh	0.00	211,000,000.00	211,000,000.00	0.00	
5.1.7.03.07	Belanja Bantuan Keuangan kepada Desa Tegalsari Timur Kecamatan Ampelgading	0.00	193,460,000.00	193,460,000.00	0.00	

NOMOR URUT	URAIAN	JUMLAH (Rp)		BERTAMBAH / (BERKURANG)		DASAR HUKUM
		SEBELUM PERUBAHAN	SETELAH PERUBAHAN	(Rp)	%	
1	2	3	4	5 = 4 - 3	6	7
5.1.7.03.08	Belanja Bantuan Keuangan kepada Desa Kemuning Kecamatan Ampelgading	0.00	252,580,000.00	252,580,000.00	0.00	
5.1.7.03.10	Belanja Bantuan Keuangan kepada Desa Wonogiri Kecamatan Ampelgading	0.00	253,170,000.00	253,170,000.00	0.00	
5.1.7.03.14	Belanja Bantuan Keuangan kepada Desa Karangtengah Kecamatan Ampelgading	0.00	250,510,000.00	250,510,000.00	0.00	
5.1.7.03.17	Belanja Bantuan Keuangan kepada Desa Ujunggede Kecamatan Ampelgading	0.00	259,720,000.00	259,720,000.00	0.00	
5.1.7.03.19	Belanja Bantuan Keuangan kepada Desa Kebagusan Kecamatan Ampelgading	0.00	202,000,000.00	202,000,000.00	0.00	
5.1.7.03.20	Belanja Bantuan Keuangan kepada Desa Sidokare Kecamatan Ampelgading	0.00	220,000,000.00	220,000,000.00	0.00	
5.1.7.03.21	Belanja Bantuan Keuangan kepada Desa Tegal Sari Barat Kecamatan Ampelgading	0.00	166,000,000.00	166,000,000.00	0.00	
5.1.7.03.24	Belanja Bantuan Keuangan kepada Desa Pedagung Kecamatan Bantarbolang	0.00	284,870,000.00	284,870,000.00	0.00	
5.1.7.03.27	Belanja Bantuan Keuangan kepada Desa Pegirangan Kecamatan Bantarbolang	0.00	295,540,000.00	295,540,000.00	0.00	
5.1.7.03.29	Belanja Bantuan Keuangan kepada Desa Sambeng Kecamatan Bantarbolang	0.00	215,160,000.00	215,160,000.00	0.00	
5.1.7.03.31	Belanja Bantuan Keuangan kepada Desa Purana Kecamatan Bantarbolang	0.00	222,220,000.00	222,220,000.00	0.00	
5.1.7.03.32	Belanja Bantuan Keuangan kepada Desa Pabuaran Kecamatan Bantarbolang	0.00	396,380,000.00	396,380,000.00	0.00	
5.1.7.03.36	Belanja Bantuan Keuangan kepada Desa Kuta Kecamatan Bantarbolang	0.00	217,600,000.00	217,600,000.00	0.00	
5.1.7.03.37	Belanja Bantuan Keuangan kepada Desa Paguyangan Kecamatan Bantarbolang	0.00	225,280,000.00	225,280,000.00	0.00	
5.1.7.03.38	Belanja Bantuan Keuangan kepada Desa Lenggerong Kecamatan Bantarbolang	0.00	112,770,000.00	112,770,000.00	0.00	
5.1.7.03.39	Belanja Bantuan Keuangan kepada Desa Kecepit Kecamatan Randudongkal	0.00	148,740,000.00	148,740,000.00	0.00	
5.1.7.03.49	Belanja Bantuan Keuangan kepada Desa Lodaya Kecamatan Randudongkal	0.00	145,000,000.00	145,000,000.00	0.00	
5.1.7.03.50	Belanja Bantuan Keuangan kepada Desa Rembul Kecamatan Randudongkal	0.00	176,110,000.00	176,110,000.00	0.00	
5.1.7.03.51	Belanja Bantuan Keuangan kepada Desa Kreyo Kecamatan Randudongkal	0.00	191,690,000.00	191,690,000.00	0.00	
5.1.7.03.52	Belanja Bantuan Keuangan kepada Desa Kalimas Kecamatan Randudongkal	0.00	153,000,000.00	153,000,000.00	0.00	
5.1.7.03.53	Belanja Bantuan Keuangan kepada Desa Mangli Kecamatan Randudongkal	0.00	165,000,000.00	165,000,000.00	0.00	

NOMOR URUT	URAIAN	JUMLAH (Rp)		BERTAMBAH / (BERKURANG)		DASAR HUKUM
		SEBELUM PERUBAHAN	SETELAH PERUBAHAN	(Rp)	%	
1	2	3	4	5 = 4 - 3	6	7
5 . 1 . 7 . 03 . 55	Belanja Bantuan Keuangan kepada Desa Kejene Kecamatan Randudongkal	0.00	238,510,000.00	238,510,000.00	0.00	
5 . 1 . 7 . 03 . 56	Belanja Bantuan Keuangan kepada Desa Gongseng Kecamatan Randudongkal	0.00	262,120,000.00	262,120,000.00	0.00	
5 . 1 . 7 . 03 . 58	Belanja Bantuan Keuangan kepada Desa Warungpring Kecamatan Warungpring	0.00	424,000,000.00	424,000,000.00	0.00	
5 . 1 . 7 . 03 . 59	Belanja Bantuan Keuangan kepada Desa Karangdawa Kecamatan Warungpring	0.00	376,980,000.00	376,980,000.00	0.00	
5 . 1 . 7 . 03 . 61	Belanja Bantuan Keuangan kepada Desa Cibuyur Kecamatan Warungpring	0.00	243,110,000.00	243,110,000.00	0.00	
5 . 1 . 7 . 03 . 63	Belanja Bantuan Keuangan kepada Desa Banjarmula Kecamatan Pemalang	0.00	242,900,000.00	242,900,000.00	0.00	
5 . 1 . 7 . 03 . 64	Belanja Bantuan Keuangan kepada Desa Surajaya Kecamatan Pemalang	0.00	212,230,000.00	212,230,000.00	0.00	
5 . 1 . 7 . 03 . 71	Belanja Bantuan Keuangan kepada Desa Wanamulya Kecamatan Pemalang	0.00	140,000,000.00	140,000,000.00	0.00	
5 . 1 . 7 . 03 . 74	Belanja Bantuan Keuangan kepada Desa Lawangreja Kecamatan Pemalang	0.00	195,000,000.00	195,000,000.00	0.00	
5 . 1 . 7 . 03 . 75	Belanja Bantuan Keuangan kepada Desa Danasari Kecamatan Pemalang	0.00	149,000,000.00	149,000,000.00	0.00	
5 . 1 . 7 . 03 . 76	Belanja Bantuan Keuangan kepada Desa Penggarit Kecamatan Taman	0.00	376,520,000.00	376,520,000.00	0.00	
5 . 1 . 7 . 03 . 81	Belanja Bantuan Keuangan kepada Desa Kejambon Kecamatan Taman	0.00	239,540,000.00	239,540,000.00	0.00	
5 . 1 . 7 . 03 . 82	Belanja Bantuan Keuangan kepada Desa Jebed Utara Kecamatan Taman	0.00	191,000,000.00	191,000,000.00	0.00	
5 . 1 . 7 . 03 . 83	Belanja Bantuan Keuangan kepada Desa Cibelok Kecamatan Taman	0.00	159,020,000.00	159,020,000.00	0.00	
5 . 1 . 7 . 03 . 86	Belanja Bantuan Keuangan kepada Desa Sitemu Kecamatan Taman	0.00	220,000,000.00	220,000,000.00	0.00	
5 . 1 . 7 . 03 . 87	Belanja Bantuan Keuangan kepada Desa Pedurangan Kecamatan Taman	0.00	250,440,000.00	250,440,000.00	0.00	
5 . 1 . 7 . 03 . 89	Belanja Bantuan Keuangan kepada Desa Kaligelang Kecamatan Taman	0.00	233,880,000.00	233,880,000.00	0.00	
5 . 1 . 7 . 03 . 90	Belanja Bantuan Keuangan kepada Desa Kabunan Kecamatan Taman	0.00	266,490,000.00	266,490,000.00	0.00	
5 . 1 . 7 . 03 . 95	Belanja Bantuan Keuangan kepada Desa Kendalsari Kecamatan Petarukan	0.00	185,880,000.00	185,880,000.00	0.00	
5 . 1 . 7 . 03 . 00	Belanja Bantuan Keuangan kepada Desa Kalirandu Kecamatan Petarukan	0.00	225,400,000.00	225,400,000.00	0.00	
5 . 1 . 7 . 03 . 05	Belanja Bantuan Keuangan kepada Desa Panjunan Kecamatan Petarukan	0.00	197,730,000.00	197,730,000.00	0.00	

NOMOR URUT	URAIAN	JUMLAH (Rp)		BERTAMBAH / (BERKURANG)		DASAR HUKUM
		SEBELUM PERUBAHAN	SETELAH PERUBAHAN	(Rp)	%	
1	2	3	4	5 = 4 - 3	6	7
5.1.7.03.08	Belanja Bantuan Keuangan kepada Desa Bulu Kecamatan Petarukan	0.00	189,860,000.00	189,860,000.00	0.00	
5.1.7.03.11	Belanja Bantuan Keuangan kepada Desa Klareyan Kecamatan Petarukan	0.00	177,340,000.00	177,340,000.00	0.00	
5.1.7.03.13	Belanja Bantuan Keuangan kepada Desa Nyamplungsari Kecamatan Petarukan	0.00	396,970,000.00	396,970,000.00	0.00	
5.1.7.05	Belanja Bantuan Keuangan kepada Partai Politik	909,164,000.00	943,508,000.00	34,344,000.00	3.78	
5.1.7.05.01	Belanja bantuan keuangan kepada Partai PDIP	246,918,000.00	256,245,500.00	9,327,500.00	3.78	
5.1.7.05.02	Belanja bantuan keuangan kepada Partai Golkar	128,853,000.00	133,720,500.00	4,867,500.00	3.78	
5.1.7.05.03	Belanja bantuan keuangan kepada Partai PPP	95,742,000.00	99,358,500.00	3,616,500.00	3.78	
5.1.7.05.04	Belanja bantuan keuangan kepada Partai PKB	122,193,000.00	126,808,500.00	4,615,500.00	3.78	
5.1.7.05.05	Belanja bantuan keuangan kepada Partai PKS	73,043,000.00	75,802,500.00	2,759,500.00	3.78	
5.1.7.05.06	Belanja bantuan keuangan kepada Partai Gerindra	126,694,000.00	131,479,500.00	4,785,500.00	3.78	
5.1.7.05.07	Belanja bantuan keuangan kepada Partai Hanura	45,271,000.00	46,981,500.00	1,710,500.00	3.78	
5.1.7.05.08	Belanja bantuan keuangan kepada Partai PAN	70,450,000.00	73,111,500.00	2,661,500.00	3.78	
5.1.7.06	Belanja Bantuan Keuangan Kepada Pemerintah Desa dan Desa Adat yang Bersumber dari APBN	191,002,083,000.00	249,322,556,000.00	58,320,473,000.00	30.53	
5.1.7.06.01	Belanja Bantuan Keuangan Kepada Pemerintah Desa dan Desa Adat yang Bersumber dari APBN	191,002,083,000.00	249,322,556,000.00	58,320,473,000.00	30.53	
5.1.8	Belanja Tidak Terduga	2,000,000,000.00	1,500,000,000.00	(500,000,000.00)	(25.00)	
5.1.8.01	Belanja Tidak Terduga	2,000,000,000.00	1,500,000,000.00	(500,000,000.00)	(25.00)	
5.1.8.01.01	Belanja Tidak Terduga	2,000,000,000.00	1,500,000,000.00	(500,000,000.00)	(25.00)	
5.2	BELANJA LANGSUNG	875,420,541,000.00	1,159,957,297,000.00	284,536,756,000.00	32.50	
5.2.1	Belanja Pegawai	141,568,421,900.00	169,170,034,084.00	27,601,612,184.00	19.50	
5.2.1.01	Honorarium PNS	67,670,680,504.00	77,792,955,792.00	10,122,275,288.00	14.96	
5.2.1.01.01	Honorarium Panitia Pelaksana Kegiatan	32,079,602,700.00	26,550,330,000.00	(5,529,272,700.00)	(17.24)	
5.2.1.01.02	Honorarium Tim Pengadaan Barang dan Jasa	478,625,000.00	754,475,000.00	275,850,000.00	57.63	
5.2.1.01.03	Honorarium Tim Pemeriksa Barang dan Jasa	486,650,000.00	769,150,000.00	282,500,000.00	58.05	
5.2.1.01.04	Honorarium Pejabat Pelaksana Teknis Kegiatan (PPTK)	300,000.00	0.00	(300,000.00)	(100.00)	
5.2.1.01.06	Honorarium Harian PNS	738,840,000.00	752,108,000.00	13,268,000.00	1.80	
5.2.1.01.07	Honorarium pelayanan	33,886,662,804.00	48,966,892,792.00	15,080,229,988.00	44.50	
5.2.1.02	Honorarium Non PNS	7,287,058,396.00	7,530,974,395.00	243,915,999.00	3.35	
5.2.1.02.02	Honorarium Pegawai Honorrer/tidak tetap	6,426,790,000.00	6,562,845,000.00	136,055,000.00	2.12	
5.2.1.02.03	Honorarium harian	69,500,000.00	99,000,000.00	29,500,000.00	42.45	
5.2.1.02.04	Honorarium Tenaga Teknisi/Montir/Tukang/Operator/Asisten	101,400,000.00	118,200,000.00	16,800,000.00	16.57	
5.2.1.02.07	Honorarium Pelayanan	689,368,396.00	750,929,395.00	61,560,999.00	8.93	

NOMOR URUT	URAIAN	JUMLAH (Rp)		BERTAMBAH / (BERKURANG)		DASAR HUKUM
		SEBELUM PERUBAHAN	SETELAH PERUBAHAN	(Rp)	%	
1	2	3	4	5 = 4 - 3	6	7
5.2.1.03	Uang Lembur	3,873,359,000.00	4,524,898,500.00	651,539,500.00	16.82	
5.2.1.03.01	Uang Lembur PNS	3,507,844,000.00	4,064,448,500.00	556,604,500.00	15.87	
5.2.1.03.02	Uang Lembur Non PNS	365,515,000.00	460,450,000.00	94,935,000.00	25.97	
5.2.1.18	Belanja Pegawai Dana BOS	22,737,324,000.00	21,010,474,397.00	(1,726,849,603.00)	(7.59)	
5.2.1.18.01	Belanja Pegawai Dana BOS	22,737,324,000.00	21,010,474,397.00	(1,726,849,603.00)	(7.59)	
5.2.1.19	Belanja Pegawai Badan Layanan Umum Daerah (BLUD)	40,000,000,000.00	58,310,731,000.00	18,310,731,000.00	45.78	
5.2.1.19.01	Belanja Pegawai Badan Layanan Umum Daerah (BLUD) RSUD dr. M Ashari	40,000,000,000.00	58,310,731,000.00	18,310,731,000.00	45.78	
5.2.2	Belanja Barang dan Jasa	445,543,325,300.00	581,177,770,197.00	135,634,444,897.00	30.44	
5.2.2.01	Belanja Bahan Pakai Habis	15,325,927,070.00	26,508,770,144.00	11,182,843,074.00	72.97	
5.2.2.01.01	Belanja alat tulis kantor	5,661,341,370.00	10,150,691,865.00	4,489,350,495.00	79.30	
5.2.2.01.02	Belanja dokumen/administrasi tender	12,440,000.00	11,000,000.00	(1,440,000.00)	(11.58)	
5.2.2.01.03	Belanja alat listrik dan elektronik (lampu pijar battery kering)	651,666,000.00	1,036,815,900.00	385,149,900.00	59.10	
5.2.2.01.04	Belanja perangko materai dan benda pos lainnya	366,977,000.00	444,021,000.00	77,044,000.00	20.99	
5.2.2.01.05	Belanja peralatan kebersihan dan bahan pembersih	1,020,822,000.00	1,670,641,500.00	649,819,500.00	63.66	
5.2.2.01.06	Belanja Bahan Bakar Minyak/Gas	3,117,575,900.00	3,759,027,550.00	641,451,650.00	20.58	
5.2.2.01.07	Belanja pengisian tabung pemadam kebakaran	34,950,000.00	36,675,000.00	1,725,000.00	4.94	
5.2.2.01.08	Belanja pengisian tabung gas	185,197,000.00	256,452,000.00	71,255,000.00	38.48	
5.2.2.01.09	Belanja pengisian tinta	328,230,000.00	493,545,000.00	165,315,000.00	50.37	
5.2.2.01.10	Belanja Memory Stick	117,458,300.00	169,140,900.00	51,682,600.00	44.00	
5.2.2.01.11	Belanja bahan pelumas (operasional Kantor)	5,360,000.00	5,360,000.00	0.00	0.00	
5.2.2.01.12	Belanja bahan habis pakai material kesehatan	2,098,117,000.00	4,519,200,496.00	2,421,083,496.00	115.39	
5.2.2.01.13	Belanja bahan habis pakai material laboratorium	1,312,770,000.00	3,371,531,433.00	2,058,761,433.00	156.83	
5.2.2.01.16	Belanja bahan habis pakai radiologi	28,800,000.00	22,000,000.00	(6,800,000.00)	(23.61)	
5.2.2.01.20	Belanja bahan kelengkapan teknisi elektronika	5,012,500.00	5,262,500.00	250,000.00	4.99	
5.2.2.01.21	Belanja bahan kelengkapan teknisi kelistrikan	2,000,000.00	48,000,000.00	46,000,000.00	2,300.00	
5.2.2.01.22	Belanja bahan pengharum ruangan	235,010,000.00	327,780,000.00	92,770,000.00	39.47	
5.2.2.01.23	Belanja bahan pengharum/ parfum kendaraan	15,950,000.00	32,425,000.00	16,475,000.00	103.29	
5.2.2.01.24	Belanja Piala/Tropy	106,100,000.00	116,700,000.00	10,600,000.00	9.99	
5.2.2.01.25	Belanja peralatan dan kelengkapan keamanan	14,400,000.00	28,750,000.00	14,350,000.00	99.65	
5.2.2.01.26	Belanja Bunga/ Karang Bunga	5,750,000.00	3,750,000.00	(2,000,000.00)	(34.78)	
5.2.2.02	Belanja Bahan/Material	23,397,516,200.00	35,497,200,720.00	12,099,684,520.00	51.71	
5.2.2.02.01	Belanja bahan baku bangunan	818,589,000.00	754,302,800.00	(64,286,200.00)	(7.85)	
5.2.2.02.02	Belanja bahan/bibit tanaman	835,925,000.00	352,691,400.00	(483,233,600.00)	(57.81)	
5.2.2.02.03	Belanja bibit ternak	80,570,000.00	59,570,000.00	(21,000,000.00)	(26.06)	

NOMOR URUT	URAIAN	JUMLAH (Rp)		BERTAMBAH / (BERKURANG)		DASAR HUKUM
		SEBELUM PERUBAHAN	SETELAH PERUBAHAN	(Rp)	%	
1	2	3	4	5 = 4 - 3	6	7
5.2.2.02.04	Belanja bahan obat-obatan	15,203,435,500.00	25,353,217,319.00	10,149,781,819.00	66.76	
5.2.2.02.05	Belanja bahan kimia	226,710,000.00	324,620,000.00	97,910,000.00	43.19	
5.2.2.02.06	Belanja alat peraga	91,600,000.00	333,297,000.00	241,697,000.00	263.86	
5.2.2.02.07	Belanja bahan praktek dan bahan baku percontohan	1,478,227,200.00	1,766,178,200.00	287,951,000.00	19.48	
5.2.2.02.08	Belanja pupuk	585,050,000.00	38,000,000.00	(547,050,000.00)	(93.50)	
5.2.2.02.09	Belanja makanan dan minuman ternak	223,557,500.00	226,550,000.00	2,992,500.00	1.34	
5.2.2.02.11	Belanja bahan kostum dan kelengkapan upacara	188,750,000.00	278,900,000.00	90,150,000.00	47.76	
5.2.2.02.12	Belanja bahan pestisida	322,150,000.00	217,800,000.00	(104,350,000.00)	(32.39)	
5.2.2.02.13	Belanja tas kegiatan	1,243,790,000.00	1,711,845,000.00	468,055,000.00	37.63	
5.2.2.02.14	Belanja bahan logistik rumah tangga	332,990,000.00	773,606,083.00	440,616,083.00	132.32	
5.2.2.02.15	Belanja cinderamata	304,075,000.00	519,260,500.00	215,185,500.00	70.77	
5.2.2.02.16	Belanja dekorasi	372,318,000.00	389,790,500.00	17,472,500.00	4.69	
5.2.2.02.17	Belanja dokumentasi	109,377,500.00	167,427,500.00	58,050,000.00	53.07	
5.2.2.02.18	Belanja bahan arsip dokumen	39,302,500.00	42,844,500.00	3,542,000.00	9.01	
5.2.2.02.20	Belanja bahan specimen	101,000,000.00	124,700,000.00	23,700,000.00	23.47	
5.2.2.02.21	Belanja bahan inseminasi buatan	7,500,000.00	7,500,000.00	0.00	0.00	
5.2.2.02.22	Belanja bahan publikasi	595,755,000.00	1,510,960,900.00	915,205,900.00	153.62	
5.2.2.02.25	belanja bahan dan peralatan permainan	3,000,000.00	136,045,000.00	133,045,000.00	4,434.83	
5.2.2.02.28	Belanja tempat sampah/ tong sampah	44,645,000.00	77,145,000.00	32,500,000.00	72.80	
5.2.2.02.29	Belanja bahan material service peralatan kantor	189,199,000.00	330,949,018.00	141,750,018.00	74.92	
5.2.2.03	Belanja Jasa Kantor	74,958,695,900.00	92,725,757,314.00	17,767,061,414.00	23.70	
5.2.2.03.01	Belanja telepon	1,030,569,000.00	1,175,644,000.00	145,075,000.00	14.08	
5.2.2.03.02	Belanja air	463,855,000.00	519,775,000.00	55,920,000.00	12.06	
5.2.2.03.03	Belanja listrik	18,016,108,000.00	19,314,024,000.00	1,297,916,000.00	7.20	
5.2.2.03.04	Belanja jasa pengumuman lelang/pemenang lelang	25,000,000.00	35,000,000.00	10,000,000.00	40.00	
5.2.2.03.05	Belanja surat kabar/majalah	654,245,000.00	731,818,000.00	77,573,000.00	11.86	
5.2.2.03.06	Belanja kawat/faksimili/internet	2,253,118,000.00	2,850,870,000.00	597,752,000.00	26.53	
5.2.2.03.07	Belanja paket/pengiriman	716,200,000.00	698,041,000.00	(18,159,000.00)	(2.54)	
5.2.2.03.08	Belanja Sertifikasi	348,100,000.00	261,300,000.00	(86,800,000.00)	(24.94)	
5.2.2.03.09	Belanja Jasa Transaksi Keuangan	15,870,000.00	23,564,000.00	7,694,000.00	48.48	
5.2.2.03.11	Belanja jasa administrasi pemungutan pajak	19,850,000.00	66,300,000.00	46,450,000.00	234.01	
5.2.2.03.12	Belanja jasa administrasi kepegawaian	314,700,000.00	434,350,000.00	119,650,000.00	38.02	
5.2.2.03.13	Belanja jasa publikasi	1,642,563,400.00	2,598,090,000.00	955,526,600.00	58.17	
5.2.2.03.14	Belanja jasa dokumentasi dan dekorasi	645,073,000.00	751,311,000.00	106,238,000.00	16.47	
5.2.2.03.15	Belanja jasa services peralatan dan perlengkapan kantor	1,247,123,000.00	1,592,588,158.00	345,465,158.00	27.70	
5.2.2.03.16	Belanja jasa atas prestasi	958,400,000.00	1,122,050,000.00	163,650,000.00	17.08	
5.2.2.03.17	Belanja jasa administrasi peserta	9,175,850,000.00	13,671,415,720.00	4,495,565,720.00	48.99	
5.2.2.03.18	Belanja jasa perawatan kesehatan	2,895,295,000.00	4,928,045,000.00	2,032,750,000.00	70.21	

NOMOR URUT	URAIAN	JUMLAH (Rp)		BERTAMBAH / (BERKURANG)		DASAR HUKUM
		SEBELUM PERUBAHAN	SETELAH PERUBAHAN	(Rp)	%	
1	2	3	4	5 = 4 - 3	6	7
5.2.2.03.19	Belanja jasa analisis di laboratorium	57,220,000.00	161,100,000.00	103,880,000.00	181.54	
5.2.2.03.20	Belanja retribusi kebersihan	29,040,000.00	29,970,000.00	930,000.00	3.20	
5.2.2.03.21	Belanja jasa perijinan	11,000,000.00	15,548,000.00	4,548,000.00	41.35	
5.2.2.03.23	Belanja jasa loudre	57,550,000.00	103,950,936.00	46,400,936.00	80.63	
5.2.2.03.24	Belanja Jasa Pendukung Operasional Kantor	27,829,467,500.00	33,075,032,500.00	5,245,565,000.00	18.85	
5.2.2.03.25	Belanja jasa kalibrasi alat kesehatan	61,000,000.00	113,500,000.00	52,500,000.00	86.07	
5.2.2.03.26	Belanja Jasa Narasumber/ Tenaga Ahli	6,172,599,000.00	8,027,909,000.00	1,855,310,000.00	30.06	
5.2.2.03.27	Belanja Jasa Pengelolaan Limbah	176,300,000.00	326,261,000.00	149,961,000.00	85.06	
5.2.2.03.28	Uang untuk Diberikan kepada Pihak Ketiga/Masyarakat sebagai Jasa Atas Prestasi	142,600,000.00	98,300,000.00	(44,300,000.00)	(31.07)	
5.2.2.04	Belanja Premi Asuransi	2,820,640,000.00	3,499,035,000.00	678,395,000.00	24.05	
5.2.2.04.01	Belanja Premi Asuransi Kesehatan	2,523,420,000.00	3,201,815,000.00	678,395,000.00	26.88	
5.2.2.04.02	Belanja Premi Asuransi Barang Milik Daerah	297,220,000.00	297,220,000.00	0.00	0.00	
5.2.2.05	Belanja Perawatan Kendaraan Bermotor	8,158,840,000.00	10,991,729,700.00	2,832,889,700.00	34.72	
5.2.2.05.01	Belanja Jasa Service	1,508,408,000.00	2,153,813,000.00	645,405,000.00	42.79	
5.2.2.05.02	Belanja Penggantian Suku Cadang	2,311,030,000.00	3,336,919,000.00	1,025,889,000.00	44.39	
5.2.2.05.03	Belanja Bahan Bakar Minyak/Gas dan pelumas	3,501,722,000.00	4,635,069,000.00	1,133,347,000.00	32.37	
5.2.2.05.04	Belanja Jasa KIR	21,920,000.00	13,520,000.00	(8,400,000.00)	(38.32)	
5.2.2.05.05	Belanja Surat Tanda Nomor Kendaraan	810,660,000.00	839,994,500.00	29,334,500.00	3.62	
5.2.2.05.07	Belanja asesoris kendaraan dinas	5,100,000.00	12,414,200.00	7,314,200.00	143.42	
5.2.2.06	Belanja Cetak Dan Penggandaan	9,829,352,650.00	15,657,483,662.00	5,828,131,012.00	59.29	
5.2.2.06.01	Belanja cetak	7,288,027,300.00	12,243,179,912.00	4,955,152,612.00	67.99	
5.2.2.06.02	Belanja Penggandaan	2,541,325,350.00	3,414,303,750.00	872,978,400.00	34.35	
5.2.2.07	Belanja Sewa Rumah/Gedung/Gudang/Parkir	3,338,895,000.00	4,229,302,000.00	890,407,000.00	26.67	
5.2.2.07.02	Belanja sewa gedung/ kantor/tempat	1,838,560,000.00	2,167,310,000.00	328,750,000.00	17.88	
5.2.2.07.03	Belanja sewa ruang rapat/pertemuan	783,200,000.00	1,378,359,000.00	595,159,000.00	75.99	
5.2.2.07.04	Belanja sewa tempat parkir/uang tambat/hanggar sarana mobilitas	2,250,000.00	2,250,000.00	0.00	0.00	
5.2.2.07.06	Belanja sewa penginapan/ tempat tinggal/ kamar/ hotel	714,885,000.00	681,383,000.00	(33,502,000.00)	(4.69)	
5.2.2.08	Belanja Sewa Sarana Mobilitas	774,475,000.00	975,245,000.00	200,770,000.00	25.92	
5.2.2.08.01	Belanja sewa Sarana Mobilitas Darat	773,475,000.00	974,245,000.00	200,770,000.00	25.96	
5.2.2.08.02	Belanja sewa Sarana Mobilitas Air	1,000,000.00	1,000,000.00	0.00	0.00	
5.2.2.10	Belanja Sewa Perlengkapan Dan Peralatan Kantor	2,033,263,400.00	2,542,759,000.00	509,495,600.00	25.06	
5.2.2.10.01	Belanja sewa meja kursi	440,948,400.00	614,410,500.00	173,462,100.00	39.34	
5.2.2.10.02	Belanja sewa komputer dan printer	3,300,000.00	3,300,000.00	0.00	0.00	
5.2.2.10.03	Belanja sewa proyektor	2,600,000.00	600,000.00	(2,000,000.00)	(76.92)	

NOMOR URUT	URAIAN	JUMLAH (Rp)		BERTAMBAH / (BERKURANG)		DASAR HUKUM
		SEBELUM PERUBAHAN	SETELAH PERUBAHAN	(Rp)	%	
1	2	3	4	5 = 4 - 3	6	7
5.2.2.10.04	Belanja sewa generator	92,150,000.00	120,600,000.00	28,450,000.00	30.87	
5.2.2.10.05	Belanja sewa tenda dan perlengkapannya (termasuk tratak, layos)	686,990,000.00	866,200,000.00	179,210,000.00	26.09	
5.2.2.10.06	Belanja sewa pakaian adat/tradisional	48,750,000.00	42,813,500.00	(5,936,500.00)	(12.18)	
5.2.2.10.08	Belanja sewa sound system	436,675,000.00	537,645,000.00	100,970,000.00	23.12	
5.2.2.10.09	Belanja sewa tanaman hias	5,350,000.00	9,350,000.00	4,000,000.00	74.77	
5.2.2.10.10	Belanja sewa mesin peralatan kerja	97,300,000.00	96,040,000.00	(1,260,000.00)	(1.29)	
5.2.2.10.11	Belanja sewa GPS	0.00	46,600,000.00	46,600,000.00	0.00	
5.2.2.10.16	Belanja Sewa Alat Musik dan Perlengkapannya	127,150,000.00	166,150,000.00	39,000,000.00	30.67	
5.2.2.10.17	Belanja Sewa Karpet/ Tikar/ Permadani	57,250,000.00	3,150,000.00	(54,100,000.00)	(94.50)	
5.2.2.10.18	Belanja Sewa Kipas Angin Blower	34,800,000.00	35,900,000.00	1,100,000.00	3.16	
5.2.2.11	Belanja Makanan Dan Minuman	19,961,119,500.00	28,480,700,300.00	8,519,580,800.00	42.68	
5.2.2.11.01	Belanja makanan dan minuman harian pegawai	4,227,926,500.00	4,196,151,100.00	(31,775,400.00)	(0.75)	
5.2.2.11.02	Belanja makanan dan minuman rapat	5,236,906,000.00	8,901,784,700.00	3,664,878,700.00	69.98	
5.2.2.11.03	Belanja makanan dan minuman tamu	835,077,000.00	1,063,062,000.00	227,985,000.00	27.30	
5.2.2.11.04	Belanja makanan dan minuman Kegiatan	9,300,210,000.00	13,960,422,500.00	4,660,212,500.00	50.11	
5.2.2.11.05	Belanja makanan dan minuman pasien	361,000,000.00	359,280,000.00	(1,720,000.00)	(0.48)	
5.2.2.12	Belanja Pakaian Dinas Dan Atributnya	666,707,500.00	785,439,500.00	118,732,000.00	17.81	
5.2.2.12.02	Belanja Pakaian Sipil Harian (PSH)	75,000,000.00	75,000,000.00	0.00	0.00	
5.2.2.12.03	Belanja Pakaian Sipil Lengkap (PSL)	36,500,000.00	49,000,000.00	12,500,000.00	34.25	
5.2.2.12.04	Belanja Pakaian Dinas Harian (PDH)	195,240,000.00	308,472,000.00	113,232,000.00	58.00	
5.2.2.12.05	Belanja Pakaian Dinas Upacara (PDU)	183,945,000.00	163,945,000.00	(20,000,000.00)	(10.87)	
5.2.2.12.06	Belanja atribut kelengkapan pakaian dinas	48,172,500.00	58,672,500.00	10,500,000.00	21.80	
5.2.2.12.07	Belanja Pakaian Sipil Resmi	127,850,000.00	130,350,000.00	2,500,000.00	1.96	
5.2.2.13	Belanja Pakaian Kerja	567,580,000.00	746,390,721.00	178,810,721.00	31.50	
5.2.2.13.01	Belanja pakaian kerja lapangan	530,480,000.00	565,090,721.00	34,610,721.00	6.52	
5.2.2.13.02	Belanja atribut kelengkapan pakaian kerja lapangan	30,600,000.00	91,850,000.00	61,250,000.00	200.16	
5.2.2.13.03	Belanja Pakaian dan Atribut Satpam	6,500,000.00	89,450,000.00	82,950,000.00	1,276.15	
5.2.2.14	Belanja Pakaian Khusus Dan Hari-Hari Tertentu	1,143,861,000.00	1,414,011,000.00	270,150,000.00	23.62	
5.2.2.14.01	Belanja pakaian KORPRI	5,000,000.00	5,000,000.00	0.00	0.00	
5.2.2.14.02	Belanja pakaian adat daerah	22,335,000.00	23,500,000.00	1,165,000.00	5.22	
5.2.2.14.03	Belanja pakaian batik tradisional	247,650,000.00	266,525,000.00	18,875,000.00	7.62	
5.2.2.14.04	Belanja pakaian olahraga dan atributnya	696,276,000.00	818,436,000.00	122,160,000.00	17.54	
5.2.2.14.05	Belanja pakaian khusus beserta kelengkapan atributnya	172,600,000.00	300,550,000.00	127,950,000.00	74.13	

NOMOR URUT	URAIAN	JUMLAH (Rp)		BERTAMBAH / (BERKURANG)		DASAR HUKUM
		SEBELUM PERUBAHAN	SETELAH PERUBAHAN	(Rp)	%	
1	2	3	4	5 = 4 - 3	6	7
5.2.2.15	Belanja Perjalanan Dinas	60,551,832,700.00	78,996,562,800.00	18,444,730,100.00	30.46	
5.2.2.15.01	Belanja perjalanan dinas dalam daerah	13,963,865,300.00	21,145,023,500.00	7,181,158,200.00	51.43	
5.2.2.15.02	Belanja perjalanan dinas luar daerah	46,587,967,400.00	57,851,539,300.00	11,263,571,900.00	24.18	
5.2.2.16	Belanja Beasiswa Pendidikan	1,242,000,000.00	1,248,750,000.00	6,750,000.00	0.54	
5.2.2.16.01	Belanja beasiswa tugas belajar Diploma	49,750,000.00	0.00	(49,750,000.00)	(100.00)	
5.2.2.16.02	Belanja beasiswa tugas belajar S1	106,500,000.00	0.00	(106,500,000.00)	(100.00)	
5.2.2.16.03	Belanja beasiswa tugas belajar S2	354,750,000.00	369,750,000.00	15,000,000.00	4.23	
5.2.2.16.04	Belanja beasiswa tugas belajar S3	0.00	148,000,000.00	148,000,000.00	0.00	
5.2.2.16.05	Belanja beasiswa	731,000,000.00	731,000,000.00	0.00	0.00	
5.2.2.17	Belanja Kursus, Pelatihan, Sosialisasi Dan Bimbingan Teknis	5,176,518,000.00	6,636,205,000.00	1,459,687,000.00	28.20	
5.2.2.17.01	Belanja kursus-kursus singkat / pelatihan	1,598,643,000.00	2,581,805,000.00	983,162,000.00	61.50	
5.2.2.17.02	Belanja sosialisasi	58,640,000.00	173,245,000.00	114,605,000.00	195.44	
5.2.2.17.03	Belanja bimbingan teknis	2,906,585,000.00	2,930,667,500.00	24,082,500.00	0.83	
5.2.2.17.04	Belanja mengikuti seminar	104,400,000.00	211,400,000.00	107,000,000.00	102.49	
5.2.2.17.05	Belanja mengikuti workshop	508,250,000.00	739,087,500.00	230,837,500.00	45.42	
5.2.2.20	Belanja Pemeliharaan	29,052,450,080.00	49,441,333,864.00	20,388,883,784.00	70.18	
5.2.2.20.01	Belanja Pemeliharaan Peralatan dan Mesin	2,089,655,000.00	2,960,180,000.00	870,525,000.00	41.66	
5.2.2.20.02	Belanja Pemeliharaan Gedung dan Bangunan	7,746,187,000.00	14,146,542,484.00	6,400,355,484.00	82.63	
5.2.2.20.03	Belanja pemeliharaan jalan, irigasi dan jaringan	18,661,708,080.00	31,745,086,380.00	13,083,378,300.00	70.11	
5.2.2.20.04	Belanja pemeliharaan aset tetap lainnya	554,900,000.00	589,525,000.00	34,625,000.00	6.24	
5.2.2.21	Belanja Jasa Konsultansi	6,880,545,000.00	8,649,200,000.00	1,768,655,000.00	25.71	
5.2.2.21.01	Belanja Jasa Konsultansi Penelitian	593,850,000.00	745,500,000.00	151,650,000.00	25.54	
5.2.2.21.02	Belanja Jasa Konsultansi Perencanaan	2,695,635,000.00	3,470,747,500.00	775,112,500.00	28.75	
5.2.2.21.03	Belanja Jasa Konsultansi Penilaian dan Pengawasan	319,210,000.00	508,610,000.00	189,400,000.00	59.33	
5.2.2.21.04	Belanja jasa konsultansi lainnya	3,271,850,000.00	3,924,342,500.00	652,492,500.00	19.94	
5.2.2.22	Belanja Barang Non Aset Tetap	2,820,345,000.00	4,760,247,538.00	1,939,902,538.00	68.78	
5.2.2.22.01	Belanja Barang Non Aset Tetap	1,353,440,000.00	1,658,288,000.00	304,848,000.00	22.52	
5.2.2.22.02	Belanja Pengadaan Peralatan dan Mesin Non Aset Tetap	104,200,000.00	361,269,600.00	257,069,600.00	246.71	
5.2.2.22.03	Belanja Pembangunan Gedung dan Bangunan Non Aset Tetap	105,600,000.00	390,600,000.00	285,000,000.00	269.89	
5.2.2.22.04	Belanja pembangunan jalan, irigasi dan jaringan non aset tetap	550,000,000.00	638,000,000.00	88,000,000.00	16.00	
5.2.2.22.05	Belanja pengadaan barang serupa aset tetap lainnya non aset tetap	707,105,000.00	1,712,089,938.00	1,004,984,938.00	142.13	
5.2.2.23	Belanja Barang dan Jasa Dana BOS	90,949,296,000.00	98,019,746,134.00	7,070,450,134.00	7.77	
5.2.2.23.01	Belanja Barang dan Jasa Dana BOS	90,949,296,000.00	98,019,746,134.00	7,070,450,134.00	7.77	

NOMOR URUT	URAIAN	JUMLAH (Rp)		BERTAMBAH / (BERKURANG)		DASAR HUKUM
		SEBELUM PERUBAHAN	SETELAH PERUBAHAN	(Rp)	%	
1	2	3	4	5 = 4 - 3	6	7
5.2.2.24	Belanja Hibah Barang dan Jasa kepada pihak ketiga/masyarakat	39,796,202,800.00	59,687,309,800.00	19,891,107,000.00	49.98	
5.2.2.24.01	Belanja hibah barang atau jasa kepada pihak ketiga/masyarakat	39,796,202,800.00	59,687,309,800.00	19,891,107,000.00	49.98	
5.2.2.25	Belanja Bantuan Sosial Barang yang akan diserahkan kepada pihak ketiga/masyarakat	3,466,662,500.00	3,651,165,000.00	184,502,500.00	5.32	
5.2.2.25.01	Belanja Bantuan Sosial Barang yang akan diserahkan kepada pihak ketiga/masyarakat	3,466,662,500.00	3,651,165,000.00	184,502,500.00	5.32	
5.2.2.26	Belanja Barang dan Jasa Badan Layanan Umum Daerah (BLUD)	40,000,000,000.00	43,905,326,000.00	3,905,326,000.00	9.76	
5.2.2.26.01	Belanja Barang dan Jasa Badan Layanan Umum Daerah (BLUD) RSUD dr. M Ashari	40,000,000,000.00	43,905,326,000.00	3,905,326,000.00	9.76	
5.2.2.27	Belanja Jasa Penyelenggaraan Pendidikan	86,100,000.00	86,100,000.00	0.00	0.00	
5.2.2.27.01	Belanja jasa penyelenggaraan pendidikan	86,100,000.00	86,100,000.00	0.00	0.00	
5.2.2.28	Belanja Kursus, Pelatihan, Sosialisasi dan Bimbingan Teknis Bagi Anggota DPRD	2,110,000,000.00	1,500,000,000.00	(610,000,000.00)	(28.91)	
5.2.2.28.01	Belanja Kursus, Pelatihan, Sosialisasi dan Bimbingan Teknis Bagi Anggota DPRD	2,110,000,000.00	1,500,000,000.00	(610,000,000.00)	(28.91)	
5.2.2.29	Belanja Software	434,500,000.00	542,000,000.00	107,500,000.00	24.74	
5.2.2.29.01	Belanja Software	434,500,000.00	542,000,000.00	107,500,000.00	24.74	
5.2.3	Belanja Modal	288,308,793,800.00	409,609,492,719.00	121,300,698,919.00	42.07	
5.2.3.01	Belanja Modal Tanah - Pengadaan Tanah Perkampungan	104,110,000.00	0.00	(104,110,000.00)	(100.00)	
5.2.3.01.01	Belanja Modal Tanah - Pengadaan Tanah Kampung	104,110,000.00	0.00	(104,110,000.00)	(100.00)	
5.2.3.14	Belanja Modal Peralatan dan Mesin - Pengadaan Alat-Alat Besar Darat	15,000,000.00	0.00	(15,000,000.00)	(100.00)	
5.2.3.14.07	Belanja Modal Peralatan dan Mesin - Pengadaan Compacting Equipment	0.00	0.00	0.00	0.00	
5.2.3.14.11	Belanja Modal Peralatan dan Mesin - Pengadaan Mesin Proses	15,000,000.00	0.00	(15,000,000.00)	(100.00)	
5.2.3.16	Belanja Modal Peralatan dan Mesin - Pengadaan Alat-alat Bantu	166,000,000.00	660,550,000.00	494,550,000.00	297.92	
5.2.3.16.04	Belanja Modal Peralatan dan Mesin - Pengadaan Electric Generating Set	166,000,000.00	660,550,000.00	494,550,000.00	297.92	
5.2.3.17	Belanja Modal Peralatan dan Mesin - Pengadaan Alat Angkutan Darat Bermotor	10,910,595,000.00	16,933,242,255.00	6,022,647,255.00	55.20	
5.2.3.17.01	Belanja Modal Peralatan dan Mesin - Pengadaan Kendaraan Dinas Bermotor Perorangan	6,093,650,000.00	11,134,917,255.00	5,041,267,255.00	82.73	
5.2.3.17.02	Belanja Modal Peralatan dan Mesin - Pengadaan Kendaraan Bermotor Penumpang	650,000,000.00	5,600,000.00	(644,400,000.00)	(99.14)	

NOMOR URUT	URAIAN	JUMLAH (Rp)		BERTAMBAH / (BERKURANG)		DASAR HUKUM
		SEBELUM PERUBAHAN	SETELAH PERUBAHAN	(Rp)	%	
1	2	3	4	5 = 4 - 3	6	7
5.2.3.17.03	Belanja Modal Peralatan dan Mesin - Pengadaan Kendaraan Bermotor Angkutan Barang	0.00	266,150,000.00	266,150,000.00	0.00	
5.2.3.17.04	Belanja Modal Peralatan dan Mesin - Pengadaan Kendaraan Bermotor Khusus	2,416,330,000.00	3,350,620,000.00	934,290,000.00	38.67	
5.2.3.17.05	Belanja Modal Peralatan dan Mesin - Pengadaan Kendaraan Bermotor Beroda Dua	1,718,865,000.00	1,928,705,000.00	209,840,000.00	12.21	
5.2.3.17.06	Belanja Modal Peralatan dan Mesin - Pengadaan Kendaraan Bermotor Beroda Tiga	31,750,000.00	247,250,000.00	215,500,000.00	678.74	
5.2.3.18	Belanja Modal Peralatan dan Mesin - Pengadaan Alat Angkutan Darat Tak Bermotor	1,000,000.00	5,000,000.00	4,000,000.00	400.00	
5.2.3.18.02	Belanja Modal Peralatan dan Mesin - Pengadaan Kendaraan Tak Bermotor Berpenumpang	1,000,000.00	5,000,000.00	4,000,000.00	400.00	
5.2.3.22	Belanja Modal Peralatan dan Mesin - Pengadaan Alat Bengkel Bermesin	48,750,000.00	48,750,000.00	0.00	0.00	
5.2.3.22.08	Belanja Modal Peralatan dan Mesin - Pengadaan Peralatan Las	48,750,000.00	48,750,000.00	0.00	0.00	
5.2.3.24	Belanja Modal Peralatan dan Mesin - Pengadaan Alat Ukur	61,200,000.00	102,500,000.00	41,300,000.00	67.48	
5.2.3.24.01	Belanja Modal Peralatan dan Mesin - Pengadaan Alat Ukur Universal	9,100,000.00	23,900,000.00	14,800,000.00	162.64	
5.2.3.24.07	Belanja Modal Peralatan dan Mesin - Pengadaan Universal Tester	6,200,000.00	6,200,000.00	0.00	0.00	
5.2.3.24.08	Belanja Modal Peralatan dan Mesin - Pengadaan Alat Ukur/Pembanding	0.00	30,000,000.00	30,000,000.00	0.00	
5.2.3.24.09	Belanja Modal Peralatan dan Mesin - Pengadaan Alat Ukur Lainnya	45,900,000.00	40,900,000.00	(5,000,000.00)	(10.89)	
5.2.3.24.10	Belanja Modal Peralatan dan Mesin - Pengadaan Alat Timbangan/Blora	0.00	1,500,000.00	1,500,000.00	0.00	
5.2.3.26	Belanja Modal Peralatan dan Mesin - Pengadaan Alat Pemeliharaan Tanaman/Alat Penyimpan	51,100,000.00	479,527,000.00	428,427,000.00	838.41	
5.2.3.26.01	Belanja Modal Peralatan dan Mesin - Pengadaan Alat Pemeliharaan Tanaman	5,500,000.00	5,500,000.00	0.00	0.00	
5.2.3.26.04	Belanja Modal Peralatan dan Mesin - Pengadaan Alat Laboratorium	45,600,000.00	474,027,000.00	428,427,000.00	939.53	
5.2.3.27	Belanja Modal Peralatan dan Mesin - Pengadaan Alat Kantor	9,808,974,000.00	12,658,211,923.00	2,849,237,923.00	29.05	
5.2.3.27.01	Belanja Modal Peralatan dan Mesin - Pengadaan Mesin Ketik	3,600,000.00	6,600,000.00	3,000,000.00	83.33	
5.2.3.27.02	Belanja Modal Peralatan dan Mesin - Pengadaan Mesin Hitung/Jumlah	0.00	208,000,000.00	208,000,000.00	0.00	
5.2.3.27.03	Belanja Modal Peralatan dan Mesin - Pengadaan Alat Reproduksi (Pengganda)	57,400,000.00	57,400,000.00	0.00	0.00	
5.2.3.27.04	Belanja Modal Peralatan dan Mesin - Pengadaan Alat Penyimpanan Perlengkapan Kantor	535,065,000.00	1,575,834,120.00	1,040,769,120.00	194.51	

NOMOR URUT	URAIAN	JUMLAH (Rp)		BERTAMBAH / (BERKURANG)		DASAR HUKUM
		SEBELUM PERUBAHAN	SETELAH PERUBAHAN	(Rp)	%	
1	2	3	4	5 = 4 - 3	6	7
5.2.3.27.05	Belanja Modal Peralatan dan Mesin - Pengadaan Alat Kantor Lainnya	9,212,909,000.00	10,810,377,803.00	1,597,468,803.00	17.34	
5.2.3.28	Belanja Modal Peralatan dan Mesin - Pengadaan Alat Rumah Tangga	3,819,315,500.00	8,774,622,852.00	4,955,307,352.00	129.74	
5.2.3.28.01	Belanja Modal Peralatan dan Mesin - Pengadaan Meubelair	2,404,291,500.00	5,582,594,052.00	3,178,302,552.00	132.19	
5.2.3.28.02	Belanja Modal Peralatan dan Mesin - Pengadaan Alat Pengukur Waktu	0.00	1,700,000.00	1,700,000.00	0.00	
5.2.3.28.03	Belanja Modal Peralatan dan Mesin - Pengadaan Alat Pembersih	62,450,000.00	285,345,000.00	222,895,000.00	356.92	
5.2.3.28.04	Belanja Modal Peralatan dan Mesin - Pengadaan Alat Pendingin	740,919,000.00	1,675,569,000.00	934,650,000.00	126.15	
5.2.3.28.05	Belanja Modal Peralatan dan Mesin - Pengadaan Alat Dapur	17,950,000.00	63,545,000.00	45,595,000.00	254.01	
5.2.3.28.06	Belanja Modal Peralatan dan Mesin - Pengadaan Alat Rumah Tangga Lainnya (Home Use)	574,350,000.00	1,083,814,800.00	509,464,800.00	88.70	
5.2.3.28.07	Belanja Modal Peralatan dan Mesin - Pengadaan Alat Pemadam Kebakaran	19,355,000.00	82,055,000.00	62,700,000.00	323.95	
5.2.3.29	Belanja Modal Peralatan dan Mesin - Pengadaan Komputer	5,458,055,000.00	15,055,224,085.00	9,597,169,085.00	175.83	
5.2.3.29.01	Belanja Modal Peralatan dan Mesin - Pengadaan Komputer Unit Jaringan	75,400,000.00	134,785,000.00	59,385,000.00	78.76	
5.2.3.29.02	Belanja Modal Peralatan dan Mesin - Pengadaan Personal Komputer	2,370,235,000.00	10,840,291,845.00	8,470,056,845.00	357.35	
5.2.3.29.03	Belanja Modal Peralatan dan Mesin - Pengadaan Peralatan Komputer Mainframe	278,200,000.00	278,200,000.00	0.00	0.00	
5.2.3.29.04	Belanja Modal Peralatan dan Mesin - Pengadaan Peralatan Mini Komputer	27,500,000.00	84,724,000.00	57,224,000.00	208.09	
5.2.3.29.05	Belanja Modal Peralatan dan Mesin - Pengadaan Peralatan Personal Komputer	611,420,000.00	1,418,923,240.00	807,503,240.00	132.07	
5.2.3.29.06	Belanja Modal Peralatan dan Mesin - Pengadaan Peralatan Jaringan	2,095,300,000.00	2,298,300,000.00	203,000,000.00	9.69	
5.2.3.30	Belanja Modal Peralatan dan Mesin - Pengadaan Meja Dan Kursi Kerja/Rapat Pejabat	675,834,000.00	806,632,400.00	130,798,400.00	19.35	
5.2.3.30.01	Belanja Modal Peralatan dan Mesin - Pengadaan Meja Kerja Pejabat	203,000,000.00	149,700,000.00	(53,300,000.00)	(26.26)	
5.2.3.30.02	Belanja Modal Peralatan dan Mesin - Pengadaan Meja Rapat Pejabat	73,300,000.00	105,190,000.00	31,890,000.00	43.51	
5.2.3.30.03	Belanja Modal Peralatan dan Mesin - Pengadaan Kursi Kerja Pejabat	171,825,000.00	204,045,000.00	32,220,000.00	18.75	
5.2.3.30.04	Belanja Modal Peralatan dan Mesin - Pengadaan Kursi Rapat Pejabat	63,900,000.00	99,946,400.00	36,046,400.00	56.41	
5.2.3.30.05	Belanja Modal Peralatan dan Mesin - Pengadaan Kursi Hadap Depan Meja Kerja Pejabat	4,500,000.00	14,021,000.00	9,521,000.00	211.58	

NOMOR URUT	URAIAN	JUMLAH (Rp)		BERTAMBAH / (BERKURANG)		DASAR HUKUM
		SEBELUM PERUBAHAN	SETELAH PERUBAHAN	(Rp)	%	
1	2	3	4	5 = 4 - 3	6	7
5.2.3.30.06	Belanja Modal Peralatan dan Mesin - Pengadaan Kursi Tamu di Ruangan Pejabat	67,829,000.00	60,350,000.00	(7,479,000.00)	(11.03)	
5.2.3.30.07	Belanja Modal Peralatan dan Mesin - Pengadaan Lemari dan Arsip Pejabat	91,480,000.00	173,380,000.00	81,900,000.00	89.53	
5.2.3.31	Belanja Modal Peralatan dan Mesin - Pengadaan Alat Studio	680,600,000.00	1,419,900,000.00	739,300,000.00	108.62	
5.2.3.31.01	Belanja Modal Peralatan dan Mesin - Pengadaan Peralatan Studio Visual	499,850,000.00	1,099,450,000.00	599,600,000.00	119.96	
5.2.3.31.02	Belanja Modal Peralatan dan Mesin - Pengadaan Peralatan Studio Video dan Film	118,850,000.00	220,550,000.00	101,700,000.00	85.57	
5.2.3.31.04	Belanja Modal Peralatan dan Mesin - Pengadaan Peralatan Cetak	1,000,000.00	21,000,000.00	20,000,000.00	2,000.00	
5.2.3.31.05	Belanja Modal Peralatan dan Mesin - Pengadaan Peralatan Computing	60,900,000.00	60,900,000.00	0.00	0.00	
5.2.3.31.06	Belanja Modal Peralatan dan Mesin - Pengadaan Peralatan Pemetaan Ukur	0.00	18,000,000.00	18,000,000.00	0.00	
5.2.3.32	Belanja Modal Peralatan dan Mesin - Pengadaan Alat Komunikasi	45,700,000.00	151,100,000.00	105,400,000.00	230.63	
5.2.3.32.01	Belanja Modal Peralatan dan Mesin - Pengadaan Alat Komunikasi Telephone	45,700,000.00	100,600,000.00	54,900,000.00	120.13	
5.2.3.32.04	Belanja Modal Peralatan dan Mesin - Pengadaan Alat Komunikasi Radio VHF	0.00	45,000,000.00	45,000,000.00	0.00	
5.2.3.32.06	Belanja Modal Peralatan dan Mesin - Pengadaan Alat Komunikasi Sosial	0.00	5,500,000.00	5,500,000.00	0.00	
5.2.3.33	Belanja Modal Peralatan dan Mesin - Pengadaan Peralatan Pemancar	50,000,000.00	116,000,000.00	66,000,000.00	132.00	
5.2.3.33.08	Belanja Modal Peralatan dan Mesin - Pengadaan Peralatan Antena VHF/FM	50,000,000.00	73,000,000.00	23,000,000.00	46.00	
5.2.3.33.10	Belanja Modal Peralatan dan Mesin - Pengadaan Peralatan Antena SHF/Parabola	0.00	3,000,000.00	3,000,000.00	0.00	
5.2.3.33.19	Belanja Modal Peralatan dan Mesin - Pengadaan Switcher Antena	0.00	40,000,000.00	40,000,000.00	0.00	
5.2.3.34	Belanja Modal Peralatan dan Mesin - Pengadaan Alat Kedokteran	4,660,890,000.00	20,140,564,588.00	15,479,674,588.00	332.12	
5.2.3.34.01	Belanja Modal Peralatan dan Mesin - Pengadaan Alat Kedokteran Umum	3,570,360,000.00	16,493,461,553.00	12,923,101,553.00	361.96	
5.2.3.34.02	Belanja Modal Peralatan dan Mesin - Pengadaan Alat Kedokteran Gigi	714,460,000.00	2,381,974,942.00	1,667,514,942.00	233.40	
5.2.3.34.05	Belanja Modal Peralatan dan Mesin - Pengadaan Alat Kedokteran T.H.T	2,500,000.00	2,500,000.00	0.00	0.00	
5.2.3.34.07	Belanja Modal Peralatan dan Mesin - Pengadaan Alat Farmasi	216,410,000.00	837,460,000.00	621,050,000.00	286.98	

NOMOR URUT	URAIAN	JUMLAH (Rp)		BERTAMBAH / (BERKURANG)		DASAR HUKUM
		SEBELUM PERUBAHAN	SETELAH PERUBAHAN	(Rp)	%	
1	2	3	4	5 = 4 - 3	6	7
5.2.3.34.09	Belanja Modal Peralatan dan Mesin - Pengadaan Alat Kesehatan Kebidanan dan Penyakit Kandungan	112,160,000.00	330,168,093.00	218,008,093.00	194.37	
5.2.3.34.14	Belanja Modal Peralatan dan Mesin - Pengadaan Alat Kedokteran Penderita Cacat Tubuh	5,000,000.00	5,000,000.00	0.00	0.00	
5.2.3.34.20	Belanja Modal Peralatan dan Mesin - Pengadaan Alat Kedokteran Gawat Darurat	40,000,000.00	90,000,000.00	50,000,000.00	125.00	
5.2.3.35	Belanja Modal Peralatan dan Mesin - Pengadaan Alat Kesehatan	740,900,000.00	743,600,000.00	2,700,000.00	0.36	
5.2.3.35.01	Belanja Modal Peralatan dan Mesin - Pengadaan Alat Kesehatan Perawatan	40,900,000.00	40,900,000.00	0.00	0.00	
5.2.3.35.06	Belanja Modal Peralatan dan Mesin - Pengadaan Alat Kesehatan Olahraga	700,000,000.00	702,700,000.00	2,700,000.00	0.39	
5.2.3.36	Belanja Modal Peralatan dan Mesin - Pengadaan Unit-Unit Laboratorium	514,750,000.00	1,963,379,072.00	1,448,629,072.00	281.42	
5.2.3.36.01	Belanja Modal Peralatan dan Mesin - Pengadaan Alat Laboratorium Kimia Air	79,450,000.00	25,190,072.00	(54,259,928.00)	(68.29)	
5.2.3.36.02	Belanja Modal Peralatan dan Mesin - Pengadaan Alat Laboratorium Microbiologi	5,700,000.00	5,700,000.00	0.00	0.00	
5.2.3.36.12	Belanja Modal Peralatan dan Mesin - Pengadaan Alat Laboratorium Umum	337,350,000.00	662,550,000.00	325,200,000.00	96.40	
5.2.3.36.16	Belanja Modal Peralatan dan Mesin - Pengadaan Alat Laboratorium Kimia	0.00	300,000,000.00	300,000,000.00	0.00	
5.2.3.36.18	Belanja Modal Peralatan dan Mesin - Pengadaan Alat Laboratorium Patologi	0.00	100,900,000.00	100,900,000.00	0.00	
5.2.3.36.19	Belanja Modal Peralatan dan Mesin - Pengadaan Alat Laboratorium Immunologi	0.00	6,000,000.00	6,000,000.00	0.00	
5.2.3.36.20	Belanja Modal Peralatan dan Mesin - Pengadaan Alat Laboratorium Hematologi	41,350,000.00	10,000,000.00	(31,350,000.00)	(75.82)	
5.2.3.36.23	Belanja Modal Peralatan dan Mesin - Pengadaan Alat Laboratorium Standarisasi, Kalibrasi dan Instrumentasi	0.00	798,425,000.00	798,425,000.00	0.00	
5.2.3.36.46	Belanja Modal Peralatan dan Mesin - Pengadaan Alat Laboratorium Pertanian	0.00	3,714,000.00	3,714,000.00	0.00	
5.2.3.36.54	Belanja Modal Peralatan dan Mesin - Pengadaan Alat Laboratorium Biologi Peralatan	50,900,000.00	50,900,000.00	0.00	0.00	
5.2.3.42	Belanja Modal Peralatan dan Mesin - Pengadaan Alat Laboratorium Lingkungan Hidup	5,000,000.00	5,000,000.00	0.00	0.00	
5.2.3.42.02	Belanja Modal Peralatan dan Mesin - Pengadaan Alat Laboratorium Kualitas Udara	5,000,000.00	5,000,000.00	0.00	0.00	
5.2.3.43	Belanja Modal Peralatan dan Mesin - Pengadaan Peralatan Laboratorium Hidrodinamika	203,050,000.00	203,050,000.00	0.00	0.00	
5.2.3.43.06	Belanja Modal Peralatan dan Mesin - Pengadaan Peralatan umum	203,050,000.00	203,050,000.00	0.00	0.00	

NOMOR URUT	URAIAN	JUMLAH (Rp)		BERTAMBAH / (BERKURANG)		DASAR HUKUM
		SEBELUM PERUBAHAN	SETELAH PERUBAHAN	(Rp)	%	
1	2	3	4	5 = 4 - 3	6	7
5.2.3.45	Belanja Modal Peralatan dan Mesin - Pengadaan Peralatan Non Senjata Api	30,900,000.00	40,500,000.00	9,600,000.00	31.07	
5.2.3.45.01	Belanja Modal Peralatan dan Mesin - Pengadaan Alat Keamanan	30,900,000.00	40,500,000.00	9,600,000.00	31.07	
5.2.3.48	Belanja Modal Peralatan dan Mesin -Pengadaan Alat Keamanan dan Perlindungan	86,350,000.00	285,750,000.00	199,400,000.00	230.92	
5.2.3.48.01	Belanja Modal Peralatan dan Mesin -Pengadaan Alat Bantu Kemanan	86,350,000.00	285,750,000.00	199,400,000.00	230.92	
5.2.3.49	Belanja Modal Gedung dan Bangunan - Pengadaan Bangunan Gedung Tempat Kerja	162,260,816,200.00	220,382,452,420.00	58,121,636,220.00	35.82	
5.2.3.49.01	Belanja Modal Gedung dan Bangunan - Pengadaan Bangunan Gedung Kantor	42,747,720,000.00	45,111,907,000.00	2,364,187,000.00	5.53	
5.2.3.49.02	Belanja Modal Gedung dan Bangunan - Pengadaan Bangunan Gudang	172,700,000.00	180,105,000.00	7,405,000.00	4.29	
5.2.3.49.06	Belanja Modal Gedung dan Bangunan - Pengadaan Bangunan Kesehatan	18,002,345,000.00	23,963,676,000.00	5,961,331,000.00	33.11	
5.2.3.49.08	Belanja Modal Gedung dan Bangunan - Pengadaan Bangunan Gedung Tempat Ibadah	98,000,000.00	98,000,000.00	0.00	0.00	
5.2.3.49.09	Belanja Modal Gedung dan Bangunan - Pengadaan Bangunan Gedung Tempat Pertemuan	150,000,000.00	941,856,250.00	791,856,250.00	527.90	
5.2.3.49.10	Belanja Modal Gedung dan Bangunan - Pengadaan Bangunan Gedung Tempat Pendidikan	36,694,136,200.00	51,255,520,670.00	14,561,384,470.00	39.68	
5.2.3.49.11	Belanja Modal Gedung dan Bangunan - Pengadaan Bangunan Gedung Tempat Olah Raga	14,327,760,000.00	14,375,892,500.00	48,132,500.00	0.34	
5.2.3.49.12	Belanja Modal Gedung dan Bangunan - Pengadaan Bangunan Gedung Pertokoan/Koperasi/Pasar	31,992,550,000.00	39,247,647,000.00	7,255,097,000.00	22.68	
5.2.3.49.13	Belanja Modal Gedung dan Bangunan - Pengadaan Bangunan Gedung Untuk Pos Jaga	5,420,369,000.00	5,000,000,000.00	(420,369,000.00)	(7.76)	
5.2.3.49.14	Belanja Modal Gedung dan Bangunan - Pengadaan Bangunan Gedung Garasi/Pool	131,400,000.00	342,900,000.00	211,500,000.00	160.96	
5.2.3.49.19	Belanja Modal Gedung dan Bangunan - Pengadaan Bangunan Gedung Perpustakaan	168,750,000.00	168,750,000.00	0.00	0.00	
5.2.3.49.20	Belanja Modal Gedung dan Bangunan - Pengadaan Bangunan Gedung Museum	1,760,050,000.00	1,731,210,000.00	(28,840,000.00)	(1.64)	
5.2.3.49.21	Belanja Modal Gedung dan Bangunan - Pengadaan Bangunan Gedung Terminal/Pelabuhan/Bandar	1,254,676,000.00	1,352,716,000.00	98,040,000.00	7.81	
5.2.3.49.27	Belanja Modal Gedung dan Bangunan - Pengadaan Bangunan Gedung Tempat Kerja Lainnya	9,340,360,000.00	36,612,272,000.00	27,271,912,000.00	291.98	
5.2.3.50	Belanja Modal Gedung dan Bangunan - Pengadaan Bangunan Gedung Tempat Tinggal	5,010,281,100.00	4,563,252,600.00	(447,028,500.00)	(8.92)	
5.2.3.50.03	Belanja Modal Gedung dan Bangunan - Pengadaan Bangunan Rumah Negara Goloongan III	250,000,000.00	250,000,000.00	0.00	0.00	

NOMOR URUT	URAIAN	JUMLAH (Rp)		BERTAMBAH / (BERKURANG)		DASAR HUKUM
		SEBELUM PERUBAHAN	SETELAH PERUBAHAN	(Rp)	%	
1	2	3	4	5 = 4 - 3	6	7
5.2.3.50.04	Belanja Modal Gedung dan Bangunan - Pengadaan Bangunan Mess/Wisma/Bungalow/Tempat Peristirahatan	1,843,632,100.00	1,813,252,600.00	(30,379,500.00)	(1.65)	
5.2.3.50.06	Belanja Modal Gedung dan Bangunan - Pengadaan Bangunan Hotel	2,916,649,000.00	2,500,000,000.00	(416,649,000.00)	(14.29)	
5.2.3.51	Belanja Modal Gedung dan Bangunan - Pengadaan Bangunan Menara	101,350,000.00	0.00	(101,350,000.00)	(100.00)	
5.2.3.51.03	Belanja Modal Gedung dan Bangunan - Pengadaan Bangunan Menara Telekomunikasi	101,350,000.00	0.00	(101,350,000.00)	(100.00)	
5.2.3.52	Belanja Modal Gedung dan Bangunan - Pengadaan Bangunan Bersejarah	342,470,000.00	342,470,000.00	0.00	0.00	
5.2.3.52.03	Belanja Modal Gedung dan Bangunan - Pengadaan Bangunan Rumah Peninggalan Sejarah	75,605,000.00	75,605,000.00	0.00	0.00	
5.2.3.52.04	Belanja Modal Gedung dan Bangunan - Pengadaan Bangunan Makam Sejarah	266,865,000.00	266,865,000.00	0.00	0.00	
5.2.3.53	Belanja Modal Gedung dan Bangunan - Pengadaan Bangunan Tugu Peringatan	57,195,000.00	57,195,000.00	0.00	0.00	
5.2.3.53.02	Belanja Modal Gedung dan Bangunan - Pengadaan Bangunan Tugu Pembangunan	57,195,000.00	57,195,000.00	0.00	0.00	
5.2.3.55	Belanja Modal Gedung dan Bangunan - Pengadaan Bangunan Monumen/Bangunan Bersejarah lainnya	0.00	30,000,000.00	30,000,000.00	0.00	
5.2.3.55.01	Belanja Modal Gedung dan Bangunan - Pengadaan Bangunan Bersejarah	0.00	30,000,000.00	30,000,000.00	0.00	
5.2.3.56	Belanja Modal Gedung dan Bangunan - Pengadaan Bangunan Tugu Titik Kontrol/Pasti	49,530,000.00	49,530,000.00	0.00	0.00	
5.2.3.56.01	Belanja Modal Gedung dan Bangunan - Pengadaan Bangunan Tugu/Tanda Batas	49,530,000.00	49,530,000.00	0.00	0.00	
5.2.3.57	Belanja Modal Gedung dan Bangunan - Pengadaan Bangunan Rambu-Rambu	195,212,500.00	195,212,500.00	0.00	0.00	
5.2.3.57.01	Belanja Modal Gedung dan Bangunan - Pengadaan Bangunan Rambu Bersuar Lalu Lintas Darat	195,212,500.00	195,212,500.00	0.00	0.00	
5.2.3.59	Belanja Modal Jalan, Irigasi dan Jaringan - Pengadaan Jalan	20,075,837,500.00	57,119,792,500.00	37,043,955,000.00	184.52	
5.2.3.59.03	Belanja Modal Jalan, Irigasi dan Jaringan - Pengadaan Jalan Kabupaten/Kota	17,263,950,000.00	52,030,687,000.00	34,766,737,000.00	201.38	
5.2.3.59.05	Belanja Modal Jalan, Irigasi dan Jaringan - Pengadaan Jalan Khusus	2,811,887,500.00	5,089,105,500.00	2,277,218,000.00	80.99	
5.2.3.60	Belanja Modal Jalan, Irigasi dan Jaringan - Pengadaan Jembatan	18,100,000,000.00	11,210,000,000.00	(6,890,000,000.00)	(38.07)	
5.2.3.60.03	Belanja Modal Jalan, Irigasi dan Jaringan - Pengadaan Jembatan Kabupaten/Kota	18,100,000,000.00	11,200,000,000.00	(6,900,000,000.00)	(38.12)	
5.2.3.60.09	Belanja Modal Jalan, Irigasi dan Jaringan - Pengadaan Jembatan Penyeberangan	0.00	10,000,000.00	10,000,000.00	0.00	

NOMOR URUT	URAIAN	JUMLAH (Rp)		BERTAMBAH / (BERKURANG)		DASAR HUKUM
		SEBELUM PERUBAHAN	SETELAH PERUBAHAN	(Rp)	%	
1	2	3	4	5 = 4 - 3	6	7
5.2.3.64	Belanja Modal Jalan, Irigasi dan Jaringan - Pengadaan Bangunan Pengaman Sungai dan Penanggulangan Be	0.00	424,200,000.00	424,200,000.00	0.00	
5.2.3.64.04	Belanja Modal Jalan, Irigasi dan Jaringan - Pengadaan Bangunan Pembuang Pengaman Sungai	0.00	424,200,000.00	424,200,000.00	0.00	
5.2.3.68	Belanja Modal Jalan, Irigasi dan Jaringan - Pengadaan Bangunan Air	214,100,000.00	343,700,000.00	129,600,000.00	60.53	
5.2.3.68.02	Belanja Modal Jalan, Irigasi dan Jaringan - Pengadaan Bangunan Air Tawar	214,100,000.00	343,700,000.00	129,600,000.00	60.53	
5.2.3.74	Belanja Modal Jalan, Irigasi dan Jaringan - Pengadaan Instalasi Gardu Listrik	51,350,000.00	66,000,000.00	14,650,000.00	28.53	
5.2.3.74.03	Belanja Modal Jalan, Irigasi dan Jaringan - Pengadaan Instalasi Pusat Pengatur Listrik	51,350,000.00	66,000,000.00	14,650,000.00	28.53	
5.2.3.77	Belanja Modal Jalan, Irigasi dan Jaringan - Pengadaan Instalasi Pengaman	0.00	4,000,000.00	4,000,000.00	0.00	
5.2.3.77.01	Belanja Modal Jalan, Irigasi dan Jaringan - Pengadaan Instalasi Pengaman Penangkal Petir	0.00	4,000,000.00	4,000,000.00	0.00	
5.2.3.79	Belanja Modal Jalan, Irigasi dan Jaringan - Pengadaan Jaringan Listrik	208,500,000.00	364,657,000.00	156,157,000.00	74.90	
5.2.3.79.02	Belanja Modal Jalan, Irigasi dan Jaringan - Pengadaan Jaringan Distribusi	208,500,000.00	364,657,000.00	156,157,000.00	74.90	
5.2.3.82	Belanja Modal Aset Tetap Lainnya - Pengadaan Buku	30,374,462,000.00	29,968,171,524.00	(406,290,476.00)	(1.34)	
5.2.3.82.01	Belanja Modal Aset Tetap Lainnya - Pengadaan Buku Ilmu Pengetahuan Umum	30,370,802,000.00	29,964,511,524.00	(406,290,476.00)	(1.34)	
5.2.3.82.04	Belanja Modal Aset Tetap Lainnya - Pengadaan Buku Ilmu Sosial	460,000.00	460,000.00	0.00	0.00	
5.2.3.82.07	Belanja Modal Aset Tetap Lainnya - Pengadaan Buku Ilmu Pengetahuan Praktis	3,200,000.00	3,200,000.00	0.00	0.00	
5.2.3.84	Belanja Modal Aset Tetap Lainnya - Pengadaan Barang-Barang Perpustakaan	0.00	15,500,000.00	15,500,000.00	0.00	
5.2.3.84.05	Belanja Modal Aset Tetap Lainnya - Pengadaan Barang-Barang Perpustakaan Three Dimensional Artetacs and Realita	0.00	15,500,000.00	15,500,000.00	0.00	
5.2.3.85	Belanja Modal Aset Tetap Lainnya - Pengadaan Barang Bercorak Kebudayaan	1,000,000.00	11,000,000.00	10,000,000.00	1,000.00	
5.2.3.85.04	Belanja Modal Aset Tetap Lainnya - Pengadaan Barang Bercorak Kebudayaan Alat Olah Raga	0.00	10,000,000.00	10,000,000.00	0.00	
5.2.3.85.08	Belanja Modal Aset Tetap Lainnya - Pengadaan Barang Bercorak Kebudayaan Barang Kerajinan	1,000,000.00	1,000,000.00	0.00	0.00	

NOMOR URUT	URAIAN	JUMLAH (Rp)		BERTAMBAH / (BERKURANG)		DASAR HUKUM
		SEBELUM PERUBAHAN	SETELAH PERUBAHAN	(Rp)	%	
1	2	3	4	5 = 4 - 3	6	7
5.2.3.86	Belanja Modal Aset Tetap Lainnya - Pengadaan Alat Olah Raga Lainnya	21,000,000.00	104,025,000.00	83,025,000.00	395.36	
5.2.3.86.01	Belanja Modal Aset Tetap Lainnya - Pengadaan Alat Olah Raga Senam	1,000,000.00	5,000,000.00	4,000,000.00	400.00	
5.2.3.86.04	Belanja Modal Aset Tetap Lainnya - Pengadaan Alat Olah Raga Lainnya	20,000,000.00	99,025,000.00	79,025,000.00	395.13	
5.2.3.89	Belanja Modal Aset Tetap Lainnya - Pengadaan Aset Tetap Renovasi	13,107,616,000.00	3,765,230,000.00	(9,342,386,000.00)	(71.27)	
5.2.3.89.01	Belanja Modal Aset Tetap Lainnya - Pengadaan Aset Tetap Renovasi	13,107,616,000.00	3,765,230,000.00	(9,342,386,000.00)	(71.27)	
	SURPLUS / (DEFISIT)	(75,900,120,000.00)	(208,826,011,000.00)	(132,925,891,000.00)	175.13	
6	PEMBIAYAAN DAERAH					
6.1	PENERIMAAN PEMBIAYAAN DAERAH	93,900,120,000.00	231,002,011,000.00	137,101,891,000.00	146.01	
6.1.1	Sisa Lebih Perhitungan Anggaran Tahun Anggaran Sebelumnya	93,300,120,000.00	230,402,011,000.00	137,101,891,000.00	146.95	
6.1.1.01	Pelampauan Penerimaan PAD	0.00	20,520,642,850.00	20,520,642,850.00	0.00	
6.1.1.01.01	Pajak Daerah	0.00	10,038,887,023.00	10,038,887,023.00	0.00	
6.1.1.01.02	Retribusi Daerah	0.00	2,147,217,093.00	2,147,217,093.00	0.00	
6.1.1.01.03	Hasil Pengelolaan Kekayaan Daerah yang Dipisahkan	0.00	1,657.00	1,657.00	0.00	
6.1.1.01.04	Lain-Lain PAD yang Sah	0.00	8,334,537,077.00	8,334,537,077.00	0.00	
6.1.1.02	Pelampauan Penerimaan Dana Perimbangan	0.00	(44,827,717,476.00)	(44,827,717,476.00)	0.00	
6.1.1.02.01	Bagi Hasil Pajak atau Bagi Hasil Bukan Pajak	0.00	(6,675,712,874.00)	(6,675,712,874.00)	0.00	
6.1.1.02.02	Dana Alokasi Umum	0.00	(21,043,541,000.00)	(21,043,541,000.00)	0.00	
6.1.1.02.03	Dana Alokasi Khusus	0.00	(17,108,463,602.00)	(17,108,463,602.00)	0.00	
6.1.1.03	Pelampauan Penerimaan Lain-lain Pendapatan Daerah yang Sah	0.00	10,895,172,583.00	10,895,172,583.00	0.00	
6.1.1.03.01	Pendapatan Hibah	0.00	(60,000,000.00)	(60,000,000.00)	0.00	
6.1.1.03.03	Dana Bagi Hasil Pajak dari Provinsi dan Pemerintah Daerah Lainnya	0.00	18,093,918,535.00	18,093,918,535.00	0.00	
6.1.1.03.06	Pendapatan Lainnya	0.00	(7,138,745,952.00)	(7,138,745,952.00)	0.00	
6.1.1.04	Sisa Penghematan Belanja atau Akibat Lainnya	93,300,120,000.00	199,423,242,953.00	106,123,122,953.00	113.74	
6.1.1.04.01	Belanja Pegawai Dari Belanja Tidak Langsung	20,000,000,000.00	53,461,254,624.00	33,461,254,624.00	167.31	
6.1.1.04.02	Belanja Pegawai Dari Belanja Langsung	0.00	7,743,490,453.00	7,743,490,453.00	0.00	
6.1.1.04.03	Belanja Barang dan Jasa	0.00	49,184,661,067.00	49,184,661,067.00	0.00	
6.1.1.04.04	Belanja Modal	73,300,120,000.00	82,118,237,336.00	8,818,117,336.00	12.03	
6.1.1.04.07	Belanja Hibah	0.00	305,600,000.00	305,600,000.00	0.00	
6.1.1.04.08	Belanja Bantuan Sosial	0.00	466,350,000.00	466,350,000.00	0.00	


NOMOR URUT	URAIAN	JUMLAH (Rp)		BERTAMBAH / (BERKURANG)		DASAR HUKUM
		SEBELUM PERUBAHAN	SETELAH PERUBAHAN	(Rp)	%	
1	2	3	4	5 = 4 - 3	6	7
6.1.1.04.09	Belanja Bagi Hasil	0.00	868,772,518.00	868,772,518.00	0.00	
6.1.1.04.10	Belanja Bantuan Keuangan	0.00	4,537,091,000.00	4,537,091,000.00	0.00	
6.1.1.04.11	Belanja Belanja Tidak Terduga	0.00	737,785,955.00	737,785,955.00	0.00	
6.1.1.05	Kewajiban Kepada Pihak Ketiga Sampai Dengan Akhir Tahun Belum Terselamatkan	0.00	4,000,000,000.00	4,000,000,000.00	0.00	
6.1.1.05.06	Pemberian Pinjaman Daerah	0.00	4,000,000,000.00	4,000,000,000.00	0.00	
6.1.1.07	Sisa Lebih Perhitungan Anggaran Tahun Anggaran Sebelumnya	0.00	(4,090,759,064.00)	(4,090,759,064.00)	0.00	
6.1.1.07.01	Sisa Lebih Perhitungan Anggaran Tahun Anggaran Sebelumnya	0.00	25,640,936.00	25,640,936.00	0.00	
6.1.1.07.05	Penerimaan Kembali Pemberian Pinjaman	0.00	(4,116,400,000.00)	(4,116,400,000.00)	0.00	
6.1.1.09	Sisa Belanja DAK	0.00	44,481,429,154.00	44,481,429,154.00	0.00	
6.1.1.09.04	DAK Fisik	0.00	33,065,110,438.00	33,065,110,438.00	0.00	
6.1.1.09.05	DAK Non Fisik	0.00	11,416,318,716.00	11,416,318,716.00	0.00	
6.1.5	Penerimaan kembali Pemberian Pinjaman	600,000,000.00	600,000,000.00	0.00	0.00	
6.1.5.01	Penerimaan Kembali Pemberian Pinjaman	600,000,000.00	600,000,000.00	0.00	0.00	
6.1.5.01.01	Penerimaan Kembali Penerimaan Pinjaman	600,000,000.00	600,000,000.00	0.00	0.00	
6.2	PENGELUARAN PEMBIAYAAN DAERAH	18,000,000,000.00	22,176,000,000.00	4,176,000,000.00	23.20	
6.2.2	Penyertaan Modal (Investasi) Pemerintah Daerah	18,000,000,000.00	22,176,000,000.00	4,176,000,000.00	23.20	
6.2.2.02	Badan Usaha Milik Daerah (BUMD)	18,000,000,000.00	22,176,000,000.00	4,176,000,000.00	23.20	
6.2.2.02.01	Penyertaan Modal pada BUMD	18,000,000,000.00	22,176,000,000.00	4,176,000,000.00	23.20	
	PEMBIAYAAN NETTO	75,900,120,000.00	208,826,011,000.00	132,925,891,000.00	175.13	
	SISA LEBIH PEMBIAYAAN ANGGARAN TAHUN BERKENAAN	0.00	0.00	0.00	0.00	

PARAF HIRARKI	
Kasubid	4
Kabid	
Sek. Badan	
Ka. Badan	
Sekda	


BUPATI PEMALANG

JUNAEDI

LAMPIRAN II
 PERATURAN BUPATI PEMALANG
 NOMOR 69 TAHUN 2018
 TENTANG
 PERUBAHAN KEDUA ATAS PERATURAN BUPATI PEMALANG NOMOR 54 TAHUN 2018
 TENTANG PENJABARAN PERUBAHAN ANGGARAN PENDAPATAN DAN BELANJA DAERAH
 KABUPATEN PEMALANG TAHUN ANGGARAN 2018

 PEMERINTAH KABUPATEN PEMALANG PENJABARAN PERUBAHAN APBD TAHUN ANGGARAN 2018						
Urusan Pemerintahan : 1.01		Urusan Pemerintahan Wajib Pelayanan Dasar Pendidikan				
Organisasi : 1.01.01		Dinas Pendidikan dan Kebudayaan				
Sub Unit Organisasi : 1.01.01.01		Dinas Pendidikan dan Kebudayaan				
KODE REKENING	URAIAN	JUMLAH (Rp)		BERTAMBAH / (BERKURANG)		PENJELASAN
		SEBELUM PERUBAHAN	SETELAH PERUBAHAN	(Rp)	%	
1	2	3	4	5	6	7
1.01 . 1.01.01 . 00.00 . 5	BELANJA	944,048,832,000.00	967,848,651,000.00	23,799,819,000.00	2.52	
1.01 . 1.01.01 . 00.00 . 5.1	BELANJA TIDAK LANGSUNG	727,291,672,000.00	720,708,490,000.00	(6,583,182,000.00)	(0.91)	
1.01 . 1.01.01 . 01.01 . 5.2	BELANJA LANGSUNG	216,757,160,000.00	247,140,161,000.00	30,383,001,000.00	14.02	
1.01 . 1.01.01 . 16	Program Pendidikan Dasar Sembilan Tahun	192,369,516,200.00	219,639,623,200.00	27,270,107,000.00	14.18	
1.01 . 1.01.01 . 16.107	Penyediaan Bantuan Operasional Sekolah Satuan Pendidikan Negeri Pendidikan Dasar (SD dan SMP)	151,582,160,000.00	150,883,988,000.00	(698,172,000.00)	(0.46)	Lokasi Kegiatan : Dinas Pendidikan dan Kebudayaan Kabupaten Pemalang
1.01 . 1.01.01 . 16.107 . 5.2.1	Belanja Pegawai	22,737,324,000.00	21,010,474,397.00	(1,726,849,603.00)	(7.59)	
1.01 . 1.01.01 . 16.107 . 5.2.1.18	Belanja Pegawai Dana BOS	22,737,324,000.00	21,010,474,397.00	(1,726,849,603.00)	(7.59)	
1.01 . 1.01.01 . 16.107 . 5.2.1.18.01	Belanja Pegawai Dana BOS	22,737,324,000.00	21,010,474,397.00	(1,726,849,603.00)	(7.59)	
1.01 . 1.01.01 . 16.107 . 5.2.2	Belanja Barang dan Jasa	90,949,296,000.00	98,019,746,134.00	7,070,450,134.00	7.77	
1.01 . 1.01.01 . 16.107 . 5.2.2.23	Belanja Barang dan Jasa Dana BOS	90,949,296,000.00	98,019,746,134.00	7,070,450,134.00	7.77	
1.01 . 1.01.01 . 16.107 . 5.2.2.23.01	Belanja Barang dan Jasa Dana BOS	90,949,296,000.00	98,019,746,134.00	7,070,450,134.00	7.77	

KODE REKENING	URAIAN	JUMLAH (Rp)		BERTAMBAH / (BERKURANG)		PENJELASAN
		SEBELUM PERUBAHAN	SETELAH PERUBAHAN	(Rp)	%	
1	2	3	4	5	6	7
1.01 . 1.01.01 . 16.107 . 5.2.3	Belanja Modal	37,895,540,000.00	31,853,767,469.00	(6,041,772,531.00)	(15.94)	
1.01 . 1.01.01 . 16.107 . 5.2.3.27	Belanja Modal Peralatan dan Mesin - Pengadaan Alat Kantor	7,579,108,000.00	7,600,604,475.00	21,496,475.00	0.28	
1.01 . 1.01.01 . 16.107 . 5.2.3.27.05	Belanja Modal Peralatan dan Mesin - Pengadaan Alat Kantor Lainnya	7,579,108,000.00	7,600,604,475.00	21,496,475.00	0.28	
1.01 . 1.01.01 . 16.107 . 5.2.3.49	Belanja Modal Gedung dan Bangunan - Pengadaan Bangunan Gedung Tempat Kerja	0.00	667,498,970.00	667,498,970.00	0.00	
1.01 . 1.01.01 . 16.107 . 5.2.3.49.10	Belanja Modal Gedung dan Bangunan - Pengadaan Bangunan Gedung Tempat Pendidikan	0.00	667,498,970.00	667,498,970.00	0.00	
1.01 . 1.01.01 . 16.107 . 5.2.3.82	Belanja Modal Aset Tetap Lainnya - Pengadaan Buku	30,316,432,000.00	23,585,664,024.00	(6,730,767,976.00)	(22.20)	
1.01 . 1.01.01 . 16.107 . 5.2.3.82.01	Belanja Modal Aset Tetap Lainnya - Pengadaan Buku Ilmu Pengetahuan Umum	30,316,432,000.00	23,585,664,024.00	(6,730,767,976.00)	(22.20)	
	SURPLUS / (DEFISIT)	(944,048,832,000.00)	(967,848,651,000.00)	(23,799,819,000.00)	2.52	

PARAF HIRARKI		BUPATI PEMALANG
Kasubid		 JUNAEDI
Kabid		
Sek. Badan		
Ka. Badan		
Sekda		



PEMERINTAH KABUPATEN PEMALANG
PENJABARAN PERUBAHAN APBD

TAHUN ANGGARAN 2018

Urusan Pemerintahan : 4.04 Unsur Penunjang Urusan Pemerintahan Keuangan
Organisasi : 4.04.08 Badan Pengelolaan Keuangan dan Aset Daerah
Sub Unit Organisasi : 4.04.08.02 Badan Pengelolaan Keuangan dan Aset Daerah (PPKD1)

KODE REKENING	URAIAN	JUMLAH (Rp)		BERTAMBAH / (BERKURANG)		PENJELASAN
		SEBELUM PERUBAHAN	SETELAH PERUBAHAN	(Rp)	%	
1	2	3	4	5	6	7
		1,959,097,545,000.00	2,182,150,787,000.00	223,053,242,000.00	11.39	
4.04 . 4.04.08 . 00.00 . 4	PENDAPATAN					
4.04 . 4.04.08 . 00.00 . 4.1	PENDAPATAN ASLI DAERAH	27,513,703,000.00	32,627,187,000.00	5,113,484,000.00	18.59	
4.04 . 4.04.08 . 00.00 . 4.2	DANA PERIMBANGAN	1,465,103,436,000.00	1,575,172,337,000.00	110,068,901,000.00	7.51	
4.04 . 4.04.08 . 00.00 . 4.3	LAIN-LAIN PENDAPATAN DAERAH YANG SAH	466,480,406,000.00	574,351,263,000.00	107,870,857,000.00	23.12	
4.04 . 4.04.08 . 00.00 . 4.3.1	Pendapatan Hibah	154,582,160,000.00	149,949,000,000.00	(4,633,160,000.00)	(3.00)	
4.04 . 4.04.08 . 00.00 . 4.3.1.01	Pendapatan Hibah Dari Pemerintah	3,000,000,000.00	3,000,000,000.00	0.00	0.00	
4.04 . 4.04.08 . 00.00 . 4.3.1.01.01	Pemerintah	3,000,000,000.00	3,000,000,000.00	0.00	0.00	
4.04 . 4.04.08 . 00.00 . 4.3.1.06	Pendapatan Hibah Dana BOS	151,582,160,000.00	146,949,000,000.00	(4,633,160,000.00)	(3.06)	
4.04 . 4.04.08 . 00.00 . 4.3.1.06.01	Pendapatan Hibah Dana Bos SMP	45,594,000,000.00	43,313,800,000.00	(2,280,200,000.00)	(5.00)	Permendagri No. 33 Tahun 2017
4.04 . 4.04.08 . 00.00 . 4.3.1.06.02	Pendapatan Hibah Dana Bos SD	105,988,160,000.00	103,635,200,000.00	(2,352,960,000.00)	(2.22)	Permendagri No. 33 Tahun 2017
4.04 . 4.04.08 . 00.00 . 4.3.3	Dana Bagi Hasil Pajak dari Provinsi dan Pemerintah Daerah Lainnya	120,896,163,000.00	131,659,017,000.00	10,762,854,000.00	8.90	
4.04 . 4.04.08 . 00.00 . 4.3.3.01	Dana Bagi Hasil Pajak Dari Provinsi	120,896,163,000.00	131,659,017,000.00	10,762,854,000.00	8.90	
4.04 . 4.04.08 . 00.00 . 4.3.3.01.01	Bagi Hasil dari Pajak Kendaraan Bermotor	24,835,977,000.00	28,814,176,095.00	3,978,199,095.00	16.02	
4.04 . 4.04.08 . 00.00 . 4.3.3.01.03	Bagi Hasil dari Bea Balik Nama Kendaraan Bermotor	24,181,929,000.00	26,821,109,666.00	2,639,180,666.00	10.91	
4.04 . 4.04.08 . 00.00 . 4.3.3.01.05	Bagi Hasil dari Pajak Bahan Bakar Kendaraan Bermotor	26,462,586,000.00	26,367,558,136.00	(95,027,864.00)	(0.36)	
4.04 . 4.04.08 . 00.00 . 4.3.3.01.07	Bagi Hasil dari Pajak Pengambilan dan Pemanfaatan Air Permukaan	87,340,000.00	73,905,923.00	(13,434,077.00)	(15.38)	
4.04 . 4.04.08 . 00.00 . 4.3.3.01.12	Bagi Hasil Retribusi Perikanan	12,065,000.00	0.00	(12,065,000.00)	(100.00)	
4.04 . 4.04.08 . 00.00 . 4.3.3.01.14	Bagi Hasil dari Pajak Rokok	45,316,266,000.00	49,582,267,180.00	4,266,001,180.00	9.41	
4.04 . 4.04.08 . 00.00 . 4.3.5	Bantuan Keuangan dari Provinsi atau Pemerintah Daerah Lainnya	0.00	34,420,690,000.00	34,420,690,000.00	0.00	
4.04 . 4.04.08 . 00.00 . 4.3.5.01	Bantuan Keuangan Dari Provinsi	0.00	34,420,690,000.00	34,420,690,000.00	0.00	
4.04 . 4.04.08 . 00.00 . 4.3.5.01.01	Bantuan Keuangan Dari Provinsi	0.00	34,420,690,000.00	34,420,690,000.00	0.00	

KODE REKENING	URAIAN	JUMLAH (Rp)		BERTAMBAH / (BERKURANG)		PENJELASAN
		SEBELUM PERUBAHAN	SETELAH PERUBAHAN	(Rp)	%	
1	2	3	4	5	6	7
4.04 . 4.04.08 . 00.00 . 4.3.6	Dana Desa	191,002,083,000.00	249,322,556,000.00	58,320,473,000.00	30.53	
4.04 . 4.04.08 . 00.00 . 4.3.6.01	Alokasi Dana Desa	191,002,083,000.00	249,322,556,000.00	58,320,473,000.00	30.53	
4.04 . 4.04.08 . 00.00 . 4.3.6.01.01	Alokasi Dana Desa	191,002,083,000.00	249,322,556,000.00	58,320,473,000.00	30.53	
4.04 . 4.04.08 . 00.00 . 4.3.7	Dana Insentif Daerah	0.00	9,000,000,000.00	9,000,000,000.00	0.00	
4.04 . 4.04.08 . 00.00 . 4.3.7.01	Dana Insentif Daerah	0.00	9,000,000,000.00	9,000,000,000.00	0.00	
4.04 . 4.04.08 . 00.00 . 4.3.7.01.01	Dana Insentif Daerah	0.00	9,000,000,000.00	9,000,000,000.00	0.00	
4.04 . 4.04.08 . 00.00 . 5	BELANJA	12,189,164,000.00	35,495,908,000.00	23,306,744,000.00	191.21	
4.04 . 4.04.08 . 00.00 . 5.1	BELANJA TIDAK LANGSUNG	12,189,164,000.00	35,495,908,000.00	23,306,744,000.00	191.21	
4.04 . 4.04.08 . 00.00 . 6	PEMBIAYAAN DAERAH					
4.04 . 4.04.08 . 00.00 . 6.1	PENERIMAAN PEMBIAYAAN DAERAH	93,900,120,000.00	231,002,011,000.00	137,101,891,000.00	146.01	
4.04 . 4.04.08 . 00.00 . 6.1.1	Sisa Lebih Perhitungan Anggaran Tahun Anggaran Sebelumnya	93,300,120,000.00	230,402,011,000.00	137,101,891,000.00	146.95	
4.04 . 4.04.08 . 00.00 . 6.1.1.01	Pelampauan Penerimaan PAD	0.00	20,520,642,850.00	20,520,642,850.00	0.00	
4.04 . 4.04.08 . 00.00 . 6.1.1.01.01	Pajak Daerah	0.00	10,038,887,023.00	10,038,887,023.00	0.00	
4.04 . 4.04.08 . 00.00 . 6.1.1.01.02	Retribusi Daerah	0.00	2,147,217,093.00	2,147,217,093.00	0.00	
4.04 . 4.04.08 . 00.00 . 6.1.1.01.03	Hasil Pengelolaan Kekayaan Daerah yang Dipisahkan	0.00	1,657.00	1,657.00	0.00	
4.04 . 4.04.08 . 00.00 . 6.1.1.01.04	Lain-Lain PAD yang Sah	0.00	8,334,537,077.00	8,334,537,077.00	0.00	
4.04 . 4.04.08 . 00.00 . 6.1.1.02	Pelampauan Penerimaan Dana Perimbangan	0.00	(44,827,717,476.00)	(44,827,717,476.00)	0.00	
4.04 . 4.04.08 . 00.00 . 6.1.1.02.01	Bagi Hasil Pajak atau Bagi Hasil Bukan Pajak	0.00	(6,675,712,874.00)	(6,675,712,874.00)	0.00	
4.04 . 4.04.08 . 00.00 . 6.1.1.02.02	Dana Alokasi Umum	0.00	(21,043,541,000.00)	(21,043,541,000.00)	0.00	
4.04 . 4.04.08 . 00.00 . 6.1.1.02.03	Dana Alokasi Khusus	0.00	(17,108,463,602.00)	(17,108,463,602.00)	0.00	
4.04 . 4.04.08 . 00.00 . 6.1.1.03	Pelampauan Penerimaan Lain-lain Pendapatan Daerah yang Sah	0.00	10,895,172,583.00	10,895,172,583.00	0.00	
4.04 . 4.04.08 . 00.00 . 6.1.1.03.01	Pendapatan Hibah	0.00	(60,000,000.00)	(60,000,000.00)	0.00	
4.04 . 4.04.08 . 00.00 . 6.1.1.03.03	Dana Bagi Hasil Pajak dari Provinsi dan Pemerintah Daerah Lainnya	0.00	18,093,918,535.00	18,093,918,535.00	0.00	
4.04 . 4.04.08 . 00.00 . 6.1.1.03.06	Pendapatan Lainnya	0.00	(7,138,745,952.00)	(7,138,745,952.00)	0.00	
4.04 . 4.04.08 . 00.00 . 6.1.1.04	Sisa Penghematan Belanja atau Akibat Lainnya	93,300,120,000.00	199,423,242,953.00	106,123,122,953.00	113.74	
4.04 . 4.04.08 . 00.00 . 6.1.1.04.01	Belanja Pegawai Dari Belanja Tidak Langsung	20,000,000,000.00	53,461,254,624.00	33,461,254,624.00	167.31	
4.04 . 4.04.08 . 00.00 . 6.1.1.04.02	Belanja Pegawai Dari Belanja Langsung	0.00	7,743,490,453.00	7,743,490,453.00	0.00	
4.04 . 4.04.08 . 00.00 . 6.1.1.04.03	Belanja Barang dan Jasa	0.00	49,184,661,067.00	49,184,661,067.00	0.00	
4.04 . 4.04.08 . 00.00 . 6.1.1.04.04	Belanja Modal	73,300,120,000.00	82,118,237,336.00	8,818,117,336.00	12.03	
4.04 . 4.04.08 . 00.00 . 6.1.1.04.07	Belanja Hibah	0.00	305,600,000.00	305,600,000.00	0.00	

KODE REKENING	URAIAN	JUMLAH (Rp)		BERTAMBAH / (BERKURANG)		PENJELASAN
		SEBELUM PERUBAHAN	SETELAH PERUBAHAN	(Rp)	%	
1	2	3	4	5	6	7
4.04 . 4.04.08 . 00.00 . 6.1.1.04.08	Belanja Bantuan Sosial	0.00	466,350,000.00	466,350,000.00	0.00	
4.04 . 4.04.08 . 00.00 . 6.1.1.04.09	Belanja Bagi Hasil	0.00	868,772,518.00	868,772,518.00	0.00	
4.04 . 4.04.08 . 00.00 . 6.1.1.04.10	Belanja Bantuan Keuangan	0.00	4,537,091,000.00	4,537,091,000.00	0.00	
4.04 . 4.04.08 . 00.00 . 6.1.1.04.11	Belanja Belanja Tidak Terduga	0.00	737,785,955.00	737,785,955.00	0.00	
4.04 . 4.04.08 . 00.00 . 6.1.1.05	Kewajiban Kepada Pihak Ketiga Sampai Dengan Akhir Tahun Belum Terselesaikan	0.00	4,000,000,000.00	4,000,000,000.00	0.00	
4.04 . 4.04.08 . 00.00 . 6.1.1.05.06	Pemberian Pinjaman Daerah	0.00	4,000,000,000.00	4,000,000,000.00	0.00	
4.04 . 4.04.08 . 00.00 . 6.1.1.07	Sisa Lebih Perhitungan Anggaran Tahun Anggaran Sebelumnya	0.00	(4,090,759,064.00)	(4,090,759,064.00)	0.00	
4.04 . 4.04.08 . 00.00 . 6.1.1.07.01	Sisa Lebih Perhitungan Anggaran Tahun Anggaran Sebelumnya	0.00	25,640,936.00	25,640,936.00	0.00	
4.04 . 4.04.08 . 00.00 . 6.1.1.07.05	Penerimaan Kembali Pemberian Pinjaman	0.00	(4,116,400,000.00)	(4,116,400,000.00)	0.00	
4.04 . 4.04.08 . 00.00 . 6.1.1.09	Sisa Belanja DAK	0.00	44,481,429,154.00	44,481,429,154.00	0.00	
4.04 . 4.04.08 . 00.00 . 6.1.1.09.04	DAK Fisik	0.00	33,065,110,438.00	33,065,110,438.00	0.00	
4.04 . 4.04.08 . 00.00 . 6.1.1.09.05	DAK Non Fisik	0.00	11,416,318,716.00	11,416,318,716.00	0.00	
4.04 . 4.04.08 . 00.00 . 6.1.5	Penerimaan kembali Pemberian Pinjaman	600,000,000.00	600,000,000.00	0.00	0.00	
4.04 . 4.04.08 . 00.00 . 6.1.5.01	Penerimaan Kembali Pemberian Pinjaman	600,000,000.00	600,000,000.00	0.00	0.00	
4.04 . 4.04.08 . 00.00 . 6.1.5.01.01	Penerimaan Kembali Penerimaan Pinjaman	600,000,000.00	600,000,000.00	0.00	0.00	
4.04 . 4.04.08 . 00.00 . 6.2	PENGELUARAN PEMBIAYAAN DAERAH	18,000,000,000.00	22,176,000,000.00	4,176,000,000.00	23.20	
4.04 . 4.04.08 . 00.00 . 6.2.2	Penyertaan Modal (Investasi) Pemerintah Daerah	18,000,000,000.00	22,176,000,000.00	4,176,000,000.00	23.20	
4.04 . 4.04.08 . 00.00 . 6.2.2.02	Badan Usaha Milik Daerah (BUMD)	18,000,000,000.00	22,176,000,000.00	4,176,000,000.00	23.20	
4.04 . 4.04.08 . 00.00 . 6.2.2.02.01	Penyertaan Modal pada BUMD	18,000,000,000.00	22,176,000,000.00	4,176,000,000.00	23.20	
	PEMBIAYAAN NETTO	75,900,120,000.00	208,826,011,000.00	132,925,891,000.00	175.13	

PARAF HIRARKI	
Kasubid	<i>[Signature]</i>
Kabid	<i>[Signature]</i>
Sek. Badan	<i>[Signature]</i>
Ka. Badan	<i>[Signature]</i>
Sekda	<i>[Signature]</i>

BUPATI PEMALANG

JUNAEDI