


**KABUPATEN PAMEKASAN**  
**RINGKASAN PERUBAHAN ANGGARAN PENDAPATAN DAN BELANJA DAERAH**  
**TAHUN ANGGARAN 2012**

| Kode Rekening | Uraian  | Jumlah                      |                             | Tambah/(Kurang)          |              |
|---------------|---|-----------------------------|-----------------------------|--------------------------|--------------|
|               |   | Sebelum Perubahan           | Setelah Perubahan           | Rp.                      | %            |
| 1             | 2   | 3                           | 4                           | 5                        | 6            |
| <b>4</b>      | <b>PENDAPATAN DAERAH</b>  | <b>960.585.940.659,78</b>   | <b>1.014.121.663.261,64</b> | <b>53.535.722.601,86</b> | <b>5,57</b>  |
| <b>4.1</b>    | <b>Pendapatan Asli Daerah</b>                                     | <b>56.161.276.235,00</b>    | <b>65.958.919.674,54</b>    | <b>9.797.643.439,54</b>  | <b>17,45</b> |
| 4.1.1         | Hasil Pajak Daerah  | 7.568.725.000,00            | 9.142.706.378,43            | 1.573.981.378,43         | 20,80        |
| 4.1.2         | Hasil Retribusi Daerah  | 9.166.807.250,00            | 13.624.484.390,00           | 4.457.677.140,00         | 48,63        |
| 4.1.3         | Hasil Pengelolaan Kekayaan Daerah Yang Dipisahkan                 | 2.229.327.005,00            | 2.190.408.777,11            | (38.918.227,89)          | (1,75)       |
| 4.1.4         | Lain-Lain Pendapatan Asli Daerah Yang Sah                         | 37.196.416.980,00           | 41.001.320.129,00           | 3.804.903.149,00         | 10,23        |
| <b>4.2</b>    | <b>Dana Perimbangan</b>   | <b>759.614.452.570,78</b>   | <b>765.266.172.833,10</b>   | <b>5.651.720.262,32</b>  | <b>0,74</b>  |
| 4.2.1         | Bagi Hasil Pajak / Bagi Hasil Bukan Pajak                         | 72.647.932.570,78           | 78.299.652.833,10           | 5.651.720.262,32         | 7,78         |
| 4.2.2         | Dana Alokasi Umum   | 625.872.640.000,00          | 625.872.640.000,00          | 0,00                     | 0,00         |
| 4.2.3         | Dana Alokasi Khusus   | 61.093.880.000,00           | 61.093.880.000,00           | 0,00                     | 0,00         |
| <b>4.3</b>    | <b>Lain-Lain Pendapatan Daerah yang Sah</b>                       | <b>144.810.211.854,00</b>   | <b>182.896.570.754,00</b>   | <b>38.086.358.900,00</b> | <b>26,30</b> |
| 4.3.1         | Pendapatan Hibah  | 0,00                        | 2.334.530.000,00            | 2.334.530.000,00         | 0,00         |
| 4.3.3         | Dana Bagi Hasil Pajak dari Provinsi dan Pemerintah Daerah lainnya | 29.106.521.854,00           | 39.668.895.754,00           | 10.562.373.900,00        | 36,29        |
| 4.3.4         | Dana Penyesuaian dan otonomi Khusus                               | 60.000.000.000,00           | 86.043.555.000,00           | 26.043.555.000,00        | 43,41        |
| 4.3.5         | Bantuan Keuangan dari Provinsi atau Pemerintah Daerah lainnya     | 55.703.690.000,00           | 54.849.590.000,00           | (854.100.000,00)         | (1,53)       |
| <b>5</b>      | <b>BELANJA DAERAH</b>   | <b>1.120.966.449.613,91</b> | <b>1.213.083.477.952,95</b> | <b>92.117.028.339,04</b> | <b>8,22</b>  |
| <b>5.1</b>    | <b>BELANJA TIDAK LANGSUNG</b>                                     | <b>633.911.930.753,91</b>   | <b>661.944.972.900,95</b>   | <b>28.033.042.147,04</b> | <b>4,42</b>  |
| 5.1.1         | BELANJA PEGAWAI   | 541.323.602.128,51          | 560.950.811.275,55          | 19.627.209.147,04        | 3,63         |
| 5.1.2         | BELANJA BUNGA   | 60.000.000,00               | 60.000.000,00               | 0,00                     | 0,00         |

| 1          | 2   | 3                           | 4                           | 5                        | 6            |
|------------|---|-----------------------------|-----------------------------|--------------------------|--------------|
| 5.1.4      | BELANJA HIBAH   | 38.434.976.550,00           | 46.171.921.550,00           | 7.736.945.000,00         | 20,13        |
| 5.1.5      | BELANJA BANTUAN SOSIAL  | 10.930.220.000,00           | 12.099.108.000,00           | 1.168.888.000,00         | 10,69        |
| 5.1.6      | BELANJA BAGI HASIL KEPADA PROVINSI/KABUPATEN/KOTA DAN PEMERINTAHAN DESA     | 2.288.343.098,40            | 2.288.343.098,40            | 0,00                     | 0,00         |
| 5.1.7      | BELANJA BANTUAN KEUANGAN KEPADA PROVINSI/KABUPATEN/KOTA DAN PEMERINTAH DESA | 39.374.788.977,00           | 39.374.788.977,00           | 0,00                     | 0,00         |
| 5.1.8      | BELANJA TIDAK TERDUGA   | 1.500.000.000,00            | 1.000.000.000,00            | (500.000.000,00)         | 33,33        |
| <b>5.2</b> | <b>BELANJA LANGSUNG</b>   | <b>487.054.518.860,00</b>   | <b>551.138.505.052,00</b>   | <b>64.083.986.192,00</b> | <b>13,16</b> |
| 5.2.1      | BELANJA PEGAWAI   | 44.499.731.400,00           | 46.295.104.500,00           | 1.795.373.100,00         | 4,03         |
| 5.2.2      | BELANJA BARANG DAN JASA   | 200.612.757.726,00          | 254.881.069.888,00          | 54.268.312.162,00        | 27,05        |
| 5.2.3      | BELANJA MODAL   | 241.942.029.734,00          | 249.962.330.664,00          | 8.020.300.930,00         | 3,31         |
|            | <b>SURPLUS / (DEFISIT)</b>  | <b>(160.380.508.954,13)</b> | <b>(198.961.814.691,31)</b> |                          |              |
| <b>6</b>   | <b>PEMBIAYAAN NETTO</b>   | <b>160.380.508.954,13</b>   | <b>198.961.814.691,31</b>   | <b>38.581.305.737,18</b> | <b>24,06</b> |
| <b>6.1</b> | <b>Penerimaan Pembiayaan Daerah</b>   | <b>170.775.047.954,13</b>   | <b>212.356.353.691,31</b>   | <b>41.581.305.737,18</b> | <b>24,35</b> |
| 6.1.1      | Sisa Lebih Perhitungan Anggaran Tahun Anggaran Sebelumnya                   | 159.194.697.676,70          | 172.000.337.046,31          | 12.805.639.369,61        | 8,04         |
| 6.1.2      | Pencairan Dana Cadangan   | 11.580.350.277,43           | 40.220.742.645,00           | 28.640.392.367,57        | 47,32        |
| 6.1.3      | Hasil Penjualan Kekayaan Daerah yang Dipisahkan                             | 0,00                        | 0,00                        | 0,00                     | 0,00         |
| 6.1.5      | Penerimaan Kembali Investasi  | 0,00                        | 135.274.000,00              | 135.274.000,00           | 0,00         |
| 6.1.7      | Penerimaan Dana Titipan   | 0,00                        | 0,00                        | 0,00                     | 0,00         |
| <b>6.2</b> | <b>Pengeluaran Pembiayaan Daerah</b>  | <b>10.394.539.000,00</b>    | <b>13.394.539.000,00</b>    | <b>3.000.000.000,00</b>  | <b>28,86</b> |
| 6.2.1      | Pembentukan Dana Cadangan   | 3.000.000.000,00            | 3.000.000.000,00            | 0,00                     | 0,00         |
| 6.2.2      | Penyertaan Modal Investasi Pemerintah Daerah                                | 7.242.750.000,00            | 10.242.750.000,00           | 3.000.000.000,00         | 41,42        |
| 6.2.3      | Pembayaran Pokok Utang  | 151.789.000,00              | 151.789.000,00              | 0,00                     | 0,00         |
| 6.2.5      | Pembayaran Dana Titipan   | 0,00                        | 0,00                        | 0,00                     | 0,00         |
| <b>3.3</b> | <b>Selisih Lebih Perhitungan Anggaran Tahun Berkenaan (SILPA)</b>           | <b>0,00</b>                 | <b>0,00</b>                 |                          |              |

| 1  | 2 | 3 | 4 | 5 | 6 |
|--|---|---|---|---|---|
| <p data-bbox="1921 227 2298 300">Pamekasan, 22 Oktober 2012<br/>Bupati Pamekasan</p>  <p data-bbox="1881 406 2338 446">Drs. KH. KHOLILURRAHMAN, SH, M. Si</p> |   |   |   |   |   |

**KABUPATEN PAMEKASAN**  
**RINGKASAN PERUBAHAN APBD MENURUT URUSAN PEMERINTAHAN DAERAH DAN ORGANISASI**  
**TAHUN ANGGARAN 2012**


99.999.999.999.99

| Kode           | Urusan Pemerintahan Daerah                        | Pendapatan        |                   |                   |       | Belanja Sebelum Perubahan |                   |                     | Belanja Setelah Perubahan |                   |                   | Belanja           |       |
|----------------|---|-------------------|-------------------|-------------------|-------|---------------------------|-------------------|---------------------|---------------------------|-------------------|-------------------|-------------------|-------|
|                |   | Sebelum Perubahan | Setelah Perubahan | Tambah/(Kurang)   |       | Tak Langsung              | Langsung          | Jumlah              | Tak Langsung              | Langsung          | Jumlah            | Tambah/(Kurang)   |       |
|                |   |                   |                   | Rp.               | %     |                           |                   |                     |                           |                   |                   | Rp.               | %     |
| 1              | 2   | 3                 | 4                 | 5                 | 6     | 7                         | 8                 | 9                   | 10                        | 11                | 12                | 13                | 14    |
| <b>1.00.00</b> | <b>URUSAN WAJIB</b>                               | 60.460.368.659,78 | 13.996.091.261,64 | 53.535.722.601,86 | 5,57  | 19.703.636.804,34         | 50.437.257.898,00 | 1070.140.894.702,31 | 647.647.939.042,75        | 13.090.987.490,00 | 60.738.926.532,75 | 90.598.031.830,44 | 8,47  |
| <b>1.01.00</b> | <b>Pendidikan</b>                                 | 0,00              | 0,00              | 0,00              | 0,00  | 78.484.085.088,60         | 27.122.944.410,00 | 505.607.029.498,66  | 99.585.067.271,43         | 30.755.207.610,00 | 30.340.274.881,43 | 24.733.245.382,77 | 4,89  |
| 1.01.01        | Dinas Pendidikan                                  | 0,00              | 0,00              | 0,00              | 0,00  | 78.484.085.088,60         | 27.122.944.410,00 | 505.607.029.498,66  | 99.585.067.271,43         | 30.755.207.610,00 | 30.340.274.881,43 | 24.733.245.382,77 | 4,89  |
| <b>1.02.00</b> | <b>Kesehatan</b>                                  | 35.534.784.500,00 | 42.321.804.200,00 | 6.787.019.700,00  | 19,10 | 45.506.595.158,13         | 11.401.698.264,00 | 126.908.293.422,13  | 45.676.764.146,52         | 97.933.191.533,00 | 43.609.955.679,52 | 16.701.662.257,39 | 13,16 |
| 1.02.01        | Dinas Kesehatan                                   | 5.038.284.500,00  | 8.906.924.000,00  | 3.868.639.500,00  | 76,78 | 27.209.085.264,30         | 14.061.500.364,00 | 61.270.585.628,30   | 27.208.666.341,68         | 38.605.089.839,00 | 65.813.756.180,68 | 4.543.170.552,38  | 7,41  |
| 1.02.02        | Rumah Sakit Umum Daerah dr. H. Slamet Martodirdjo | 30.496.500.000,00 | 33.414.880.200,00 | 2.918.380.200,00  | 9,57  | 18.297.509.893,83         | 7.340.197.900,00  | 65.637.707.793,83   | 18.468.097.804,84         | 59.328.101.694,00 | 77.796.199.498,84 | 12.158.491.705,01 | 18,52 |
| <b>1.03.00</b> | <b>Pekerjaan Umum</b>                             | 110.260.000,00    | 159.626.390,00    | 49.366.390,00     | 44,77 | 7.647.822.193,70          | 13.708.412.778,00 | 111.356.234.971,70  | 7.286.233.923,68          | 27.907.230.778,00 | 35.193.464.701,68 | 23.837.229.729,98 | 21,41 |
| 1.03.01        | Dinas Pekerjaan Umum                              | 110.260.000,00    | 159.626.390,00    | 49.366.390,00     | 44,77 | 7.647.822.193,70          | 13.708.412.778,00 | 111.356.234.971,70  | 7.286.233.923,68          | 27.907.230.778,00 | 35.193.464.701,68 | 23.837.229.729,98 | 21,41 |
| <b>1.04.00</b> | <b>Perumahan</b>                                  | 0,00              | 0,00              | 0,00              | 0,00  | 0,00                      | 0,00              | 0,00                | 0,00                      | 0,00              | 0,00              | 0,00              | 0,00  |
| <b>1.06.00</b> | <b>Perencanaan Pembangunan</b>                    | 37.412.000,00     | 37.412.000,00     | 0,00              | 0,00  | 1.487.031.656,48          | 2.973.293.100,00  | 4.460.324.756,48    | 1.534.806.469,84          | 4.529.752.100,00  | 6.064.558.569,84  | 1.604.233.813,36  | 35,97 |
| 1.06.01        | Badan Perencanaan Pembangunan Daerah              | 37.412.000,00     | 37.412.000,00     | 0,00              | 0,00  | 1.487.031.656,48          | 2.973.293.100,00  | 4.460.324.756,48    | 1.534.806.469,84          | 4.529.752.100,00  | 6.064.558.569,84  | 1.604.233.813,36  | 35,97 |
| <b>1.07.00</b> | <b>Perhubungan</b>                                | 1.897.120.000,00  | 2.363.800.000,00  | 466.680.000,00    | 24,60 | 5.439.740.476,10          | 6.945.272.000,00  | 12.385.012.476,10   | 5.046.534.069,52          | 7.542.060.500,00  | 12.588.594.569,52 | 203.582.093,42    | 1,64  |
| 1.07.01        | Dinas Perhubungan, Komunikasi dan Informatika     | 1.897.120.000,00  | 2.363.800.000,00  | 466.680.000,00    | 24,60 | 5.439.740.476,10          | 6.945.272.000,00  | 12.385.012.476,10   | 5.046.534.069,52          | 7.542.060.500,00  | 12.588.594.569,52 | 203.582.093,42    | 1,64  |
| <b>1.08.00</b> | <b>Lingkungan Hidup</b>                           | 97.500.000,00     | 97.500.000,00     | 0,00              | 0,00  | 5.077.528.868,69          | 6.148.379.760,00  | 11.225.908.628,69   | 4.883.664.520,28          | 6.398.904.260,00  | 11.282.568.780,28 | 56.660.151,59     | 0,50  |
| 1.08.01        | Badan Lingkungan Hidup                            | 97.500.000,00     | 97.500.000,00     | 0,00              | 0,00  | 5.077.528.868,69          | 6.148.379.760,00  | 11.225.908.628,69   | 4.883.664.520,28          | 6.398.904.260,00  | 11.282.568.780,28 | 56.660.151,59     | 0,50  |
| <b>1.10.00</b> | <b>Kependudukan dan Catatan Sipil</b>             | 126.508.750,00    | 200.000.000,00    | 73.491.250,00     | 58,09 | 1.202.456.697,33          | 3.878.403.460,00  | 5.080.860.157,33    | 1.231.950.967,92          | 4.124.883.960,00  | 5.356.834.927,92  | 275.974.770,59    | 5,43  |
| 1.10.01        | Dinas Kependudukan dan Catatan Sipil              | 126.508.750,00    | 200.000.000,00    | 73.491.250,00     | 58,09 | 1.202.456.697,33          | 3.878.403.460,00  | 5.080.860.157,33    | 1.231.950.967,92          | 4.124.883.960,00  | 5.356.834.927,92  | 275.974.770,59    | 5,43  |
| <b>1.11.00</b> | <b>Pemberdayaan Perempuan</b>                     | 0,00              | 0,00              | 0,00              | 0,00  | 5.579.587.803,84          | 3.522.123.830,00  | 9.101.711.633,84    | 5.516.541.605,72          | 4.143.648.830,00  | 9.660.190.435,72  | 558.478.801,88    | 6,14  |

| 1       | 2   | 3                 | 4                 | 5                 | 6      | 7                 | 8                 | 9                  | 10                | 11                | 12                | 13                 | 14    |
|---------|---|-------------------|-------------------|-------------------|--------|-------------------|-------------------|--------------------|-------------------|-------------------|-------------------|--------------------|-------|
| 1.11.01 | Badan Pemberdayaan Perempuan dan Keluarga Berencana     | 0,00              | 0,00              | 0,00              | 0,00   | 5.579.587.803,84  | 3.522.123.830,00  | 9.101.711.633,84   | 5.516.541.605,72  | 4.143.648.830,00  | 9.660.190.435,72  | 558.478.801,88     | 6,14  |
| 1.12.00 | <i>Keluarga Berencana dan Keluarga Sejahtera</i>        | 0,00              | 0,00              | 0,00              | 0,00   | 0,00              | 0,00              | 0,00               | 0,00              | 0,00              | 0,00              | 0,00               | 0,00  |
| 1.13.00 | <i>Sosial</i>   | 0,00              | 0,00              | 0,00              | 0,00   | 3.660.476.214,58  | 4.113.485.097,00  | 7.773.961.311,58   | 3.619.377.781,36  | 4.626.437.097,00  | 8.245.814.878,36  | 471.853.566,78     | 6,07  |
| 1.13.01 | Dinas Sosial, Tenaga Kerja dan Transmigrasi             | 0,00              | 0,00              | 0,00              | 0,00   | 3.660.476.214,58  | 4.113.485.097,00  | 7.773.961.311,58   | 3.619.377.781,36  | 4.626.437.097,00  | 8.245.814.878,36  | 471.853.566,78     | 6,07  |
| 1.14.00 | <i>Tenaga Kerja</i>                                     | 0,00              | 0,00              | 0,00              | 0,00   | 0,00              | 0,00              | 0,00               | 0,00              | 0,00              | 0,00              | 0,00               | 0,00  |
| 1.15.00 | <i>Koperasi dan Usaha Kecil Menengah</i>                | 22.500.000,00     | 22.500.000,00     | 0,00              | 0,00   | 1.640.673.238,61  | 4.937.019.600,00  | 6.577.692.838,61   | 1.675.993.439,20  | 5.053.319.600,00  | 6.729.313.039,20  | 151.620.200,59     | 2,31  |
| 1.15.01 | Dinas Koperasi dan Usaha Kecil Menengah                 | 22.500.000,00     | 22.500.000,00     | 0,00              | 0,00   | 1.640.673.238,61  | 4.937.019.600,00  | 6.577.692.838,61   | 1.675.993.439,20  | 5.053.319.600,00  | 6.729.313.039,20  | 151.620.200,59     | 2,31  |
| 1.16.00 | <i>Penanaman Modal</i>                                  | 0,00              | 0,00              | 0,00              | 0,00   | 834.180.434,25    | 402.873.142,00    | 1.237.053.576,25   | 822.970.812,14    | 489.244.642,00    | 1.312.215.454,14  | 75.161.877,89      | 6,08  |
| 1.16.01 | Kantor Pelayanan Terpadu dan Penanaman Modal            | 0,00              | 0,00              | 0,00              | 0,00   | 834.180.434,25    | 402.873.142,00    | 1.237.053.576,25   | 822.970.812,14    | 489.244.642,00    | 1.312.215.454,14  | 75.161.877,89      | 6,08  |
| 1.18.00 | <i>Kepemudaan dan Olahraga</i>                          | 21.600.000,00     | 21.600.000,00     | 0,00              | 0,00   | 1.494.672.349,23  | 4.048.458.000,00  | 31.913.130.349,23  | 1.572.917.468,12  | 31.440.072.500,00 | 33.012.989.968,12 | 1.099.859.618,89   | 3,45  |
| 1.18.01 | Dinas Pemuda, Olahraga dan Kebudayaan                   | 21.600.000,00     | 21.600.000,00     | 0,00              | 0,00   | 1.494.672.349,23  | 4.048.458.000,00  | 31.913.130.349,23  | 1.572.917.468,12  | 31.440.072.500,00 | 33.012.989.968,12 | 1.099.859.618,89   | 3,45  |
| 1.19.00 | <i>Kesatuan Bangsa dan Politik</i>                      | 0,00              | 0,00              | 0,00              | 0,00   | 3.600.250.524,76  | 4.723.547.200,00  | 8.323.797.724,76   | 3.780.813.690,72  | 7.068.885.825,00  | 10.849.699.515,72 | 2.525.901.790,96   | 30,35 |
| 1.19.01 | Badan Kesatuan Bangsa dan Politik                       | 0,00              | 0,00              | 0,00              | 0,00   | 1.323.133.593,04  | 3.625.450.000,00  | 4.948.583.593,04   | 1.341.076.377,08  | 1.981.987.500,00  | 3.323.063.877,08  | (1.625.519.715,96) | 32,85 |
| 1.19.03 | Satuan Polisi Pamong Praja                              | 0,00              | 0,00              | 0,00              | 0,00   | 2.277.116.931,72  | 1.098.097.200,00  | 3.375.214.131,72   | 2.422.237.313,64  | 4.887.160.200,00  | 7.309.397.513,64  | 3.934.183.381,92   | 16,56 |
| 1.19.04 | Badan Penanggulangan Bencana Daerah                     | 0,00              | 0,00              | 0,00              | 0,00   | 0,00              | 0,00              | 0,00               | 17.500.000,00     | 199.738.125,00    | 217.238.125,00    | 217.238.125,00     | 0,00  |
| 1.20.00 | <i>Pemerintahan Umum</i>                                | 22.612.683.409,78 | 68.771.848.671,64 | 46.159.165.261,86 | 5,00   | 54.392.741.778,78 | 10.167.927.595,00 | 214.560.669.373,78 | 61.698.175.176,10 | 70.398.347.268,00 | 32.096.522.444,10 | 17.535.853.070,32  | 8,17  |
| 1.20.01 | Dewan Perwakilan Rakyat Daerah                          | 0,00              | 0,00              | 0,00              | 0,00   | 7.907.743.900,00  | 0,00              | 7.907.743.900,00   | 7.907.743.900,00  | 0,00              | 7.907.743.900,00  | 0,00               | 0,00  |
| 1.20.02 | Bupati & Wakil Bupati                                   | 0,00              | 0,00              | 0,00              | 0,00   | 683.506.594,00    | 0,00              | 683.506.594,00     | 684.435.358,00    | 0,00              | 684.435.358,00    | 928.764,00         | 0,14  |
| 1.20.03 | Sekretariat Daerah                                      | 143.500.000,00    | 143.000.000,00    | (500.000,00)      | (0,35) | 17.257.876.048,69 | 9.632.798.700,00  | 36.890.674.748,69  | 16.563.844.610,52 | 24.765.602.450,00 | 41.329.447.060,52 | 4.438.772.311,83   | 12,03 |
| 1.20.04 | Sekretariat DPRD  | 0,00              | 0,00              | 0,00              | 0,00   | 1.592.522.315,34  | 0.299.839.900,00  | 11.892.362.215,34  | 1.583.163.178,48  | 11.125.472.400,00 | 12.708.635.578,48 | 816.273.363,14     | 6,86  |
| 1.20.06 | Badan Penelitian dan Pengembangan Daerah                | 0,00              | 0,00              | 0,00              | 0,00   | 1.464.157.636,14  | 479.738.125,00    | 1.943.895.761,14   | 1.414.597.223,72  | 594.995.173,00    | 2.009.592.396,72  | 65.696.635,58      | 3,38  |
| 1.20.07 | Inspektorat   | 0,00              | 0,00              | 0,00              | 0,00   | 1.079.437.151,68  | 912.651.070,00    | 1.992.088.221,68   | 1.088.278.390,72  | 1.584.593.445,00  | 2.672.871.835,72  | 680.783.614,04     | 34,17 |
| 1.20.08 | Badan Kepegawaian Daerah                                | 0,00              | 0,00              | 0,00              | 0,00   | 2.038.320.777,27  | 2.815.220.000,00  | 4.853.540.777,27   | 2.097.580.964,68  | 3.261.730.000,00  | 5.359.310.964,68  | 505.770.187,41     | 10,42 |
| 1.20.11 | Dinas Pendapatan, Pengelolaan Keuangan dan Asset Daerah | 22.469.183.409,78 | 68.628.848.671,64 | 46.159.665.261,86 | 5,00   | 07.575.668.850,24 | 8.373.351.500,00  | 125.949.020.350,24 | 15.400.331.044,22 | 20.280.781.375,00 | 35.681.112.419,22 | 9.732.092.068,98   | 7,73  |
| 1.20.12 | Kecamatan Pamekasan                                     | 0,00              | 0,00              | 0,00              | 0,00   | 1.443.379.295,36  | 1.142.141.400,00  | 2.585.520.695,36   | 1.519.425.168,36  | 1.331.373.025,00  | 2.850.798.193,36  | 265.277.498,00     | 10,26 |
| 1.20.13 | Kecamatan Pademawu                                      | 0,00              | 0,00              | 0,00              | 0,00   | 1.595.197.838,17  | 768.027.900,00    | 2.363.225.738,17   | 1.650.455.828,16  | 908.377.900,00    | 2.558.833.728,16  | 195.607.989,99     | 8,28  |
| 1.20.14 | Kecamatan Larangan                                      | 0,00              | 0,00              | 0,00              | 0,00   | 1.050.925.554,06  | 539.876.500,00    | 1.590.802.054,06   | 1.049.846.715,36  | 657.226.500,00    | 1.707.073.215,36  | 116.271.161,30     | 7,31  |

| 1              | 2   | 3                     | 4                     | 5           | 6           | 7                        | 8                       | 9                        | 10                       | 11                       | 12                       | 13                      | 14           |
|----------------|---|-----------------------|-----------------------|-------------|-------------|--------------------------|-------------------------|--------------------------|--------------------------|--------------------------|--------------------------|-------------------------|--------------|
| 1.20.15        | Kecamatan Galis                                     | 0,00                  | 0,00                  | 0,00        | 0,00        | 853.747.830,63           | 448.082.500,00          | 1.301.830.330,63         | 895.143.992,84           | 515.432.500,00           | 1.410.576.492,84         | 108.746.162,21          | 8,35         |
| 1.20.16        | Kecamatan Tlanakan                                  | 0,00                  | 0,00                  | 0,00        | 0,00        | 1.261.988.840,21         | 589.127.500,00          | 1.851.116.340,21         | 1.278.329.294,48         | 655.415.000,00           | 1.933.744.294,48         | 82.627.954,27           | 4,46         |
| 1.20.17        | Kecamatan Proppo                                    | 0,00                  | 0,00                  | 0,00        | 0,00        | 1.265.785.026,87         | 785.324.500,00          | 2.051.109.526,87         | 1.366.931.613,08         | 852.674.500,00           | 2.219.606.113,08         | 168.496.586,21          | 8,21         |
| 1.20.18        | Kecamatan Palengaan                                 | 0,00                  | 0,00                  | 0,00        | 0,00        | 1.026.689.127,15         | 498.037.500,00          | 1.524.726.627,15         | 995.917.863,72           | 565.787.500,00           | 1.561.705.363,72         | 36.978.736,57           | 2,43         |
| 1.20.19        | Kecamatan Pegantenan                                | 0,00                  | 0,00                  | 0,00        | 0,00        | 1.012.445.047,72         | 523.548.000,00          | 1.535.993.047,72         | 1.015.334.919,68         | 600.898.000,00           | 1.616.232.919,68         | 80.239.871,96           | 5,22         |
| 1.20.20        | Kecamatan Pakong                                    | 0,00                  | 0,00                  | 0,00        | 0,00        | 1.277.808.492,13         | 468.807.500,00          | 1.746.615.992,13         | 1.274.055.315,04         | 536.157.500,00           | 1.810.212.815,04         | 63.596.822,91           | 3,64         |
| 1.20.21        | Kecamatan Kadur                                     | 0,00                  | 0,00                  | 0,00        | 0,00        | 897.263.842,38           | 442.353.000,00          | 1.339.616.842,38         | 895.513.819,88           | 510.990.500,00           | 1.406.504.319,88         | 66.887.477,50           | 4,99         |
| 1.20.22        | Kecamatan Waru                                      | 0,00                  | 0,00                  | 0,00        | 0,00        | 1.032.055.960,34         | 490.233.000,00          | 1.522.288.960,34         | 1.002.022.327,56         | 557.583.000,00           | 1.559.605.327,56         | 37.316.367,22           | 2,45         |
| 1.20.23        | Kecamatan Batumarmar                                | 0,00                  | 0,00                  | 0,00        | 0,00        | 1.162.634.006,07         | 504.256.500,00          | 1.666.890.506,07         | 1.124.161.156,28         | 571.394.000,00           | 1.695.555.156,28         | 28.664.650,21           | 1,72         |
| 1.20.24        | Kecamatan Pasean                                    | 0,00                  | 0,00                  | 0,00        | 0,00        | 913.587.644,33           | 454.512.500,00          | 1.368.100.144,33         | 891.062.491,32           | 521.862.500,00           | 1.412.924.991,32         | 44.824.846,99           | 3,28         |
| <b>1.21.00</b> | <b>Ketahanan Pangan</b>                             | <b>0,00</b>           | <b>0,00</b>           | <b>0,00</b> | <b>0,00</b> | <b>1.254.317.988,35</b>  | <b>1.387.787.942,00</b> | <b>2.642.105.930,35</b>  | <b>1.252.863.920,64</b>  | <b>1.626.220.942,00</b>  | <b>2.879.084.862,64</b>  | <b>236.978.932,29</b>   | <b>8,97</b>  |
| 1.21.01        | Kantor Ketahanan Pangan                             | 0,00                  | 0,00                  | 0,00        | 0,00        | 1.254.317.988,35         | 1.387.787.942,00        | 2.642.105.930,35         | 1.252.863.920,64         | 1.626.220.942,00         | 2.879.084.862,64         | 236.978.932,29          | 8,97         |
| <b>1.22.00</b> | <b>Pemberdayaan Masyarakat dan Desa</b>             | <b>0,00</b>           | <b>0,00</b>           | <b>0,00</b> | <b>0,00</b> | <b>1.402.386.714,57</b>  | <b>7.901.881.200,00</b> | <b>9.304.267.914,57</b>  | <b>1.485.091.928,24</b>  | <b>8.173.871.900,00</b>  | <b>9.658.963.828,24</b>  | <b>354.695.913,67</b>   | <b>3,81</b>  |
| 1.22.01        | Badan Pemberdayaan Masyarakat dan Pemerintahan Desa | 0,00                  | 0,00                  | 0,00        | 0,00        | 1.402.386.714,57         | 7.901.881.200,00        | 9.304.267.914,57         | 1.485.091.928,24         | 8.173.871.900,00         | 9.658.963.828,24         | 354.695.913,67          | 3,81         |
| <b>1.24.00</b> | <b>Kearsipan</b>                                    | <b>0,00</b>           | <b>0,00</b>           | <b>0,00</b> | <b>0,00</b> | <b>999.089.618,25</b>    | <b>683.750.520,00</b>   | <b>1.682.840.138,25</b>  | <b>978.171.851,32</b>    | <b>879.708.145,00</b>    | <b>1.857.879.996,32</b>  | <b>175.039.858,07</b>   | <b>10,40</b> |
| 1.24.01        | Kantor Perpustakaan Umum dan Arsip                  | 0,00                  | 0,00                  | 0,00        | 0,00        | 999.089.618,25           | 683.750.520,00          | 1.682.840.138,25         | 978.171.851,32           | 879.708.145,00           | 1.857.879.996,32         | 175.039.858,07          | 10,40        |
| <b>1.25.00</b> | <b>Komunikasi dan Informatika</b>                   | <b>0,00</b>           | <b>0,00</b>           | <b>0,00</b> | <b>0,00</b> | <b>0,00</b>              | <b>0,00</b>             | <b>0,00</b>              | <b>0,00</b>              | <b>0,00</b>              | <b>0,00</b>              | <b>0,00</b>             | <b>0,00</b>  |
| <b>2.00.00</b> | <b>URUSAN PILIHAN</b>                               | <b>125.572.000,00</b> | <b>125.572.000,00</b> | <b>0,00</b> | <b>0,00</b> | <b>14.208.293.949,60</b> | <b>6.617.260.962,00</b> | <b>50.825.554.911,60</b> | <b>14.297.033.858,20</b> | <b>38.047.517.562,00</b> | <b>52.344.551.420,20</b> | <b>1.518.996.508,60</b> | <b>2,99</b>  |
| <b>2.01.00</b> | <b>Pertanian</b>                                    | <b>98.588.000,00</b>  | <b>98.588.000,00</b>  | <b>0,00</b> | <b>0,00</b> | <b>6.869.318.005,81</b>  | <b>6.289.847.615,00</b> | <b>13.159.165.620,81</b> | <b>7.054.553.441,32</b>  | <b>6.990.156.215,00</b>  | <b>14.044.709.656,32</b> | <b>885.544.035,51</b>   | <b>6,73</b>  |
| 2.01.01        | Dinas Pertanian                                     | 28.620.000,00         | 28.620.000,00         | 0,00        | 0,00        | 3.279.723.389,93         | 3.568.207.615,00        | 6.847.931.004,93         | 3.199.447.525,64         | 4.027.347.215,00         | 7.226.794.740,64         | 378.863.735,71          | 5,53         |
| 2.01.03        | Dinas Peternakan                                    | 69.968.000,00         | 69.968.000,00         | 0,00        | 0,00        | 3.589.594.615,88         | 2.721.640.000,00        | 6.311.234.615,88         | 3.855.105.915,68         | 2.962.809.000,00         | 6.817.914.915,68         | 506.680.299,80          | 8,03         |
| <b>2.02.00</b> | <b>Kehutanan</b>                                    | <b>2.000.000,00</b>   | <b>2.000.000,00</b>   | <b>0,00</b> | <b>0,00</b> | <b>3.455.660.740,29</b>  | <b>4.594.818.747,00</b> | <b>18.050.479.487,29</b> | <b>3.322.998.959,08</b>  | <b>14.905.843.747,00</b> | <b>18.228.842.706,08</b> | <b>178.363.218,79</b>   | <b>0,99</b>  |
| 2.02.01        | Dinas Kehutanan dan Perkebunan                      | 2.000.000,00          | 2.000.000,00          | 0,00        | 0,00        | 3.455.660.740,29         | 4.594.818.747,00        | 18.050.479.487,29        | 3.322.998.959,08         | 14.905.843.747,00        | 18.228.842.706,08        | 178.363.218,79          | 0,99         |
| <b>2.05.00</b> | <b>Kelautan dan Perikanan</b>                       | <b>24.150.000,00</b>  | <b>24.150.000,00</b>  | <b>0,00</b> | <b>0,00</b> | <b>2.248.021.084,15</b>  | <b>5.920.241.900,00</b> | <b>8.168.262.984,15</b>  | <b>2.157.432.768,48</b>  | <b>6.053.054.400,00</b>  | <b>8.210.487.168,48</b>  | <b>42.224.184,33</b>    | <b>0,52</b>  |
| 2.05.01        | Dinas Perikanan dan Kelautan                        | 24.150.000,00         | 24.150.000,00         | 0,00        | 0,00        | 2.248.021.084,15         | 5.920.241.900,00        | 8.168.262.984,15         | 2.157.432.768,48         | 6.053.054.400,00         | 8.210.487.168,48         | 42.224.184,33           | 0,52         |
| <b>2.06.00</b> | <b>Perdagangan</b>                                  | <b>834.000,00</b>     | <b>834.000,00</b>     | <b>0,00</b> | <b>0,00</b> | <b>1.635.294.119,35</b>  | <b>9.812.352.700,00</b> | <b>11.447.646.819,35</b> | <b>1.762.048.689,32</b>  | <b>10.098.463.200,00</b> | <b>11.860.511.889,32</b> | <b>412.865.069,97</b>   | <b>3,61</b>  |
| 2.06.01        | Dinas Perindustrian dan Perdagangan                 | 834.000,00            | 834.000,00            | 0,00        | 0,00        | 1.635.294.119,35         | 9.812.352.700,00        | 11.447.646.819,35        | 1.762.048.689,32         | 10.098.463.200,00        | 11.860.511.889,32        | 412.865.069,97          | 3,61         |
| <b>2.07.00</b> | <b>Perindustrian</b>                                | <b>0,00</b>           | <b>0,00</b>           | <b>0,00</b> | <b>0,00</b> | <b>0,00</b>              | <b>0,00</b>             | <b>0,00</b>              | <b>0,00</b>              | <b>0,00</b>              | <b>0,00</b>              | <b>0,00</b>             | <b>0,00</b>  |

| 1 | 2                                     | 3                 | 4                 | 5                 | 6 | 7                  | 8                 | 9                  | 10                 | 11                | 12                | 13                | 14 |
|---|---------------------------------------|-------------------|-------------------|-------------------|---|--------------------|-------------------|--------------------|--------------------|-------------------|-------------------|-------------------|----|
|   |                                       | 60.585.940.659,78 | 14.121.663.261,64 | 53.535.722.601,86 |   | 533.911.930.753,94 | 87.054.518.860,00 | 120.966.449.613,91 | 561.944.972.900,95 | 51.138.505.052,00 | 13.083.477.952,95 | 92.117.028.339,04 |    |
|   | Surplus / (Defisit) Sebelum Perubahan | 60.380.508.954,13 |                   |                   |   |                    |                   |                    |                    |                   |                   |                   |    |
|   | Surplus / (Defisit) Setelah Perubahan | 98.961.814.691,31 |                   |                   |   |                    |                   |                    |                    |                   |                   |                   |    |
|   |                                       |                   |                   |                   |   |                    |                   |                    |                    |                   |                   |                   |    |

| Kode  | Urusan Pemerintahan Daerah                              | Pembiayaan Sebelum Perubahan |                   |                    | Pembiayaan Setelah Perubahan |                   |                    | SILPA |
|---|---|------------------------------|-------------------|--------------------|------------------------------|-------------------|--------------------|-------|
|   |   | Penerimaan                   | Pengeluaran       | Netto              | Penerimaan                   | Pengeluaran       | Netto              |       |
| 1.20.00   | Pemerintahan Umum                                       | 170.775.047.954,13           | 10.394.539.000,00 | 160.380.508.954,13 | 212.356.353.691,31           | 13.394.539.000,00 | 198.961.814.691,31 |       |
| 1.20.11   | Dinas Pendapatan, Pengelolaan Keuangan dan Asset Daerah | 170.775.047.954,13           | 10.394.539.000,00 | 160.380.508.954,13 | 212.356.353.691,31           | 13.394.539.000,00 | 198.961.814.691,31 |       |
| SILPA Sebelum Perubahan APBD  |   |                              |                   |                    |                              |                   |                    | 0,00  |
| SILPA Setelah Perubahan APBD  |   |                              |                   |                    |                              |                   |                    | 0,00  |
| Pamekasan, 22 Oktober 2012<br>Bupati Pamekasan<br><br>Drs. KH. KHOLILURRAHMAN, SH, M. Si |   |                              |                   |                    |                              |                   |                    |       |



**KABUPATEN PAMEKASAN**  
**RINCIAN PERUBAHAN APBD MENURUT URUSAN PEMERINTAHAN DAERAH, ORGANISASI,**  
**PENDAPATAN, BELANJA DAN PEMBIAYAAN**  
**TAHUN ANGGARAN 2012**

Urusan Pemerintahan : 1.01 Pendidikan  
 Organisasi : 1.01.01 Dinas Pendidikan

| Kode Rekening       | Uraian   | Jumlah             |                    | Tambah/(Kurang)   |       | Dasar Hukum |
|---------------------|--|--------------------|--------------------|-------------------|-------|-------------|
|                     |  | Sebelum Perubahan  | Setelah Perubahan  | Rp.               | %     |             |
| 1                   | 2  | 3                  | 4                  | 5                 | 6     | 7           |
| 1.01.01.00.00.5     | BELANJA DAERAH                                       | 505.607.029.498,66 | 530.340.274.881,43 | 24.733.245.382,77 | 4,89  |             |
| 1.01.01.00.00.5.1   | BELANJA TIDAK LANGSUNG                               | 378.404.085.088,66 | 399.585.067.271,43 | 21.100.982.182,77 | 5,58  |             |
| 1.01.01.00.00.5.1.1 | BELANJA PEGAWAI                                      | 378.484.085.088,66 | 399.585.067.271,43 | 21.100.982.182,77 | 5,58  |             |
| 1.01.01.00.00.5.2   | BELANJA LANGSUNG                                     | 127.122.944.410,00 | 130.755.207.610,00 | 3.632.263.200,00  | 2,86  |             |
| 1.01.01.01.00.5.2   | Program Pelayanan administrasi Perkantoran           | 1.674.565.400,00   | 1.745.825.400,00   | 71.260.000,00     | 4,26  |             |
| 1.01.01.01.18.5.2   | Rapat-rapat koordinasi dan konsultasi ke luar daerah | 54.200.000,00      | 70.460.000,00      | 16.260.000,00     | 30,00 |             |
| 1.01.01.01.18.5.2.2 | BELANJA BARANG DAN JASA                              | 54.200.000,00      | 70.460.000,00      | 16.260.000,00     | 30,00 |             |
| 1.01.01.01.21.5.2   | Pendukung pelayanan administrasi perkantoran         | 467.962.900,00     | 472.962.900,00     | 5.000.000,00      | 1,07  |             |
| 1.01.01.01.21.5.2.2 | BELANJA BARANG DAN JASA                              | 467.962.900,00     | 472.962.900,00     | 5.000.000,00      | 1,07  |             |
| 1.01.01.01.22.5.2   | Monev Rehab Madrasah (PAK)                           | 0,00               | 50.000.000,00      | 50.000.000,00     | 0,00  |             |
| 1.01.01.01.22.5.2.1 | BELANJA PEGAWAI                                      | 0,00               | 16.050.000,00      | 16.050.000,00     | 0,00  |             |
| 1.01.01.01.22.5.2.2 | BELANJA BARANG DAN JASA                              | 0,00               | 33.950.000,00      | 33.950.000,00     | 0,00  |             |
| 1.01.01.01.23.5.2   | Monev dan Pelaporan DAK                              | 499.935.000,00     | 499.935.000,00     | 0,00              | 0,00  |             |
| 1.01.01.01.23.5.2.1 | BELANJA PEGAWAI                                      | 77.700.000,00      | 77.700.000,00      | 0,00              | 0,00  |             |
| 1.01.01.01.23.5.2.2 | BELANJA BARANG DAN JASA                              | 422.235.000,00     | 422.235.000,00     | 0,00              | 0,00  |             |
| 1.01.01.01.24.5.2   | Monev dan Pelaporan DAU                              | 290.000.000,00     | 290.000.000,00     | 0,00              | 0,00  |             |
| 1.01.01.01.24.5.2.1 | BELANJA PEGAWAI                                      | 133.500.000,00     | 133.500.000,00     | 0,00              | 0,00  |             |
| 1.01.01.01.24.5.2.2 | BELANJA BARANG DAN JASA                              | 156.500.000,00     | 156.500.000,00     | 0,00              | 0,00  |             |
| 1.01.01.01.25.5.2   | Monev dan Pelaporan DAK 2011 (DPA-L)                 | 337.467.500,00     | 337.467.500,00     | 0,00              | 0,00  |             |
| 1.01.01.01.25.5.2.1 | BELANJA PEGAWAI                                      | 25.200.000,00      | 25.200.000,00      | 0,00              | 0,00  |             |
| 1.01.01.01.25.5.2.2 | BELANJA BARANG DAN JASA                              | 312.267.500,00     | 312.267.500,00     | 0,00              | 0,00  |             |

| 1                   | 2  | 3                | 4                | 5             | 6      | 7 |
|---------------------|--|------------------|------------------|---------------|--------|---|
| 1.01.01.01.26.5.2   | <i>Money DPPID (DPA-L)</i>   | 25.000.000,00    | 25.000.000,00    | 0,00          | 0,00   |   |
| 1.01.01.01.26.5.2.2 | <i>BELANJA BARANG DAN JASA</i>   | 25.000.000,00    | 25.000.000,00    | 0,00          | 0,00   |   |
| 1.01.01.02.00.5.2   | <i>Program peningkatan sarana dan prasarana aparatur</i>                       | 1.674.147.800,00 | 1.743.710.300,00 | 69,562,500,00 | 4,16   |   |
| 1.01.01.02.05.5.2   | <i>Pengadaan kendaraan dinas/operasional</i>                                   | 300.000.000,00   | 300.000.000,00   | 0,00          | 0,00   |   |
| 1.01.01.02.05.5.2.3 | <i>BELANJA MODAL</i>   | 300.000.000,00   | 300.000.000,00   | 0,00          | 0,00   |   |
| 1.01.01.02.09.5.2   | <i>Pengadaan peralatan gedung kantor</i>                                       | 65.000.000,00    | 100.000.000,00   | 35,000,000,00 | 53,85  |   |
| 1.01.01.02.09.5.2.3 | <i>BELANJA MODAL</i>   | 65.000.000,00    | 100.000.000,00   | 35,000,000,00 | 53,85  |   |
| 1.01.01.02.11.5.2   | <i>Pemasangan Baru Daya Listrik Dinas Pendidikan Kabupaten Pamekasan (PAK)</i> | 0,00             | 25.000.000,00    | 25,000,000,00 | 0,00   |   |
| 1.01.01.02.11.5.2.3 | <i>BELANJA MODAL</i>   | 0,00             | 25.000.000,00    | 25,000,000,00 | 0,00   |   |
| 1.01.01.02.24.5.2   | <i>Pemeliharaan rutin/berkala kendaraan dinas/operasional</i>                  | 38.100.000,00    | 47.662.500,00    | 9,562,500,00  | 25,10  |   |
| 1.01.01.02.24.5.2.2 | <i>BELANJA BARANG DAN JASA</i>   | 38.100.000,00    | 47.662.500,00    | 9,562,500,00  | 25,10  |   |
| 1.01.01.02.31.5.2   | <i>Pemeliharaan rutin/berkala gedung kantor dan rumah dinas</i>                | 30.745.000,00    | 30.745.000,00    | 0,00          | 0,00   |   |
| 1.01.01.02.31.5.2.2 | <i>BELANJA BARANG DAN JASA</i>   | 30.745.000,00    | 30.745.000,00    | 0,00          | 0,00   |   |
| 1.01.01.02.32.5.2   | <i>Pemeliharaan rutin/berkala peralatan gedung kantor dan rumah dinas</i>      | 15.902.800,00    | 15.902.800,00    | 0,00          | 0,00   |   |
| 1.01.01.02.32.5.2.2 | <i>BELANJA BARANG DAN JASA</i>   | 15.902.800,00    | 15.902.800,00    | 0,00          | 0,00   |   |
| 1.01.01.02.34.5.2   | <i>Pengadaan Pakaian Dinas Harian ( PDH )</i>                                  | 1.224.400.000,00 | 1.224.400.000,00 | 0,00          | 0,00   |   |
| 1.01.01.02.34.5.2.2 | <i>BELANJA BARANG DAN JASA</i>   | 1.224.400.000,00 | 1.224.400.000,00 | 0,00          | 0,00   |   |
| 1.01.01.05.00.5.2   | <i>Program Peningkatan Kapasitas Sumber Daya Aparatur</i>                      | 45.000.000,00    | 95.000.000,00    | 50,000,000,00 | 111,11 |   |
| 1.01.01.05.01.5.2   | <i>Pendidikan dan pelatihan formal</i>   | 45.000.000,00    | 45.000.000,00    | 0,00          | 0,00   |   |
| 1.01.01.05.01.5.2.2 | <i>BELANJA BARANG DAN JASA</i>   | 45.000.000,00    | 45.000.000,00    | 0,00          | 0,00   |   |
| 1.01.01.05.04.5.2   | <i>Peningkatan Kapasitas Guru RSBI Bahasa Inggris dan ITC (PAK)</i>            | 0,00             | 50.000.000,00    | 50,000,000,00 | 0,00   |   |
| 1.01.01.05.04.5.2.2 | <i>BELANJA BARANG DAN JASA</i>   | 0,00             | 50.000.000,00    | 50,000,000,00 | 0,00   |   |
| 1.01.01.15.00.5.2   | <i>program Pendidikan Anak Usia Dini</i>                                       | 510.000.000,00   | 541.500.000,00   | 31,500,000,00 | 6,18   |   |
| 1.01.01.15.59.5.2   | <i>Penyelenggaraan Pendidikan Anak Usia Dini</i>                               | 250.000.000,00   | 250.000.000,00   | 0,00          | 0,00   |   |
| 1.01.01.15.59.5.2.1 | <i>BELANJA PEGAWAI</i>   | 9.900.000,00     | 9.900.000,00     | 0,00          | 0,00   |   |
| 1.01.01.15.59.5.2.2 | <i>BELANJA BARANG DAN JASA</i>   | 240.100.000,00   | 240.100.000,00   | 0,00          | 0,00   |   |
| 1.01.01.15.67.5.2   | <i>Hari Anak Nasional ( HAN )</i>  | 10.000.000,00    | 41.500.000,00    | 31,500,000,00 | 315,00 |   |
| 1.01.01.15.67.5.2.1 | <i>BELANJA PEGAWAI</i>   | 1.120.000,00     | 7.250.000,00     | 6,130,000,00  | 547,32 |   |
| 1.01.01.15.67.5.2.2 | <i>BELANJA BARANG DAN JASA</i>   | 8.880.000,00     | 34.250.000,00    | 25,370,000,00 | 285,70 |   |
| 1.01.01.15.68.5.2   | <i>Rehab TK Dharma Wanita Tlonto Raja Pasean (DAK) (Jadwal Ulang)</i>          | 10.000.000,00    | 10.000.000,00    | 0,00          | 0,00   |   |
| 1.01.01.15.68.5.2.3 | <i>BELANJA MODAL</i>   | 10.000.000,00    | 10.000.000,00    | 0,00          | 0,00   |   |
| 1.01.01.15.69.5.2   | <i>Pengembangan Anak Usia Dini (DPA-L)</i>                                     | 240.000.000,00   | 240.000.000,00   | 0,00          | 0,00   |   |
| 1.01.01.15.69.5.2.1 | <i>BELANJA PEGAWAI</i>   | 3.100.000,00     | 3.100.000,00     | 0,00          | 0,00   |   |

| 1                   | 2   | 3                 | 4                 | 5                  | 6      | 7 |
|---------------------|---|-------------------|-------------------|--------------------|--------|---|
| 1.01.01.15.69.5.2.2 | BELANJA BARANG DAN JASA                                 | 236.900.000,00    | 236.900.000,00    | 0,00               | 0,00   |   |
| 1.01.01.16.00.5.2   | Program Wajib Belajar Pendidikan Dasar Sembilan Tahun   | 45.590.087.110,00 | 47.579.127.810,00 | 1.989.040.700,00   | 4,36   |   |
| 1.01.01.16.41.5.2   | Rehabilitasi Ruang Kelas SDN dan SMPN/SMPS (DPA-L)      | 1.224.914.110,00  | 1.224.914.110,00  | 0,00               | 0,00   |   |
| 1.01.01.16.41.5.2.2 | BELANJA BARANG DAN JASA                                 | 588.169.190,00    | 588.169.190,00    | 0,00               | 0,00   |   |
| 1.01.01.16.41.5.2.3 | BELANJA MODAL   | 636.744.920,00    | 636.744.920,00    | 0,00               | 0,00   |   |
| 1.01.01.16.79.5.2   | Olympiade Mata Pelajaran (OSN)                          | 392.000.000,00    | 392.000.000,00    | 0,00               | 0,00   |   |
| 1.01.01.16.79.5.2.1 | BELANJA PEGAWAI   | 32.350.000,00     | 32.350.000,00     | 0,00               | 0,00   |   |
| 1.01.01.16.79.5.2.2 | BELANJA BARANG DAN JASA                                 | 359.650.000,00    | 359.650.000,00    | 0,00               | 0,00   |   |
| 1.01.01.16.80.5.2   | Rehab Madrasah di 13 Kecamatan                          | 4.550.000.000,00  | 4.550.000.000,00  | 0,00               | 0,00   |   |
| 1.01.01.16.80.5.2.2 | BELANJA BARANG DAN JASA                                 | 4.550.000.000,00  | 4.550.000.000,00  | 0,00               | 0,00   |   |
| 1.01.01.16.81.5.2   | Pembangunan RSBI Lawangan Daya II                       | 1.000.000.000,00  | 1.000.000.000,00  | 0,00               | 0,00   |   |
| 1.01.01.16.81.5.2.3 | BELANJA MODAL   | 1.000.000.000,00  | 1.000.000.000,00  | 0,00               | 0,00   |   |
| 1.01.01.16.82.5.2   | Sewa Gedung SMPN 4 Pamekasan                            | 40.000.000,00     | 40.000.000,00     | 0,00               | 0,00   |   |
| 1.01.01.16.82.5.2.2 | BELANJA BARANG DAN JASA                                 | 40.000.000,00     | 40.000.000,00     | 0,00               | 0,00   |   |
| 1.01.01.16.83.5.2   | Ganti Tanah SDN Sana Daya 1 Kec. Pasean                 | 100.000.000,00    | 100.000.000,00    | 0,00               | 0,00   |   |
| 1.01.01.16.83.5.2.3 | BELANJA MODAL   | 100.000.000,00    | 100.000.000,00    | 0,00               | 0,00   |   |
| 1.01.01.16.86.5.2   | Penyelenggaraan Program Paket A, B, dan C               | 75.225.000,00     | 75.225.000,00     | 0,00               | 0,00   |   |
| 1.01.01.16.86.5.2.1 | BELANJA PEGAWAI   | 57.300.000,00     | 57.300.000,00     | 0,00               | 0,00   |   |
| 1.01.01.16.86.5.2.2 | BELANJA BARANG DAN JASA                                 | 17.925.000,00     | 17.925.000,00     | 0,00               | 0,00   |   |
| 1.01.01.16.87.5.2   | Rehab Gedung SDN Kodik Kec. Proppo (DAK) (Jadwal Ulang) | 225.000.000,00    | 225.000.000,00    | 0,00               | 0,00   |   |
| 1.01.01.16.87.5.2.3 | BELANJA MODAL   | 225.000.000,00    | 225.000.000,00    | 0,00               | 0,00   |   |
| 1.01.01.16.88.5.2   | DAK SDN dan SMP Swasta (DAK)                            | 0,00              | 1.989.040.700,00  | 1.989.040.700,00   | 0,00   |   |
| 1.01.01.16.88.5.2.2 | BELANJA BARANG DAN JASA                                 | 0,00              | 370.000.000,00    | 370.000.000,00     | 0,00   |   |
| 1.01.01.16.88.5.2.3 | BELANJA MODAL   | 0,00              | 1.619.040.700,00  | 1.619.040.700,00   | 0,00   |   |
| 1.01.01.16.89.5.2   | Penyelenggaraan UNAS Paket A, B, dan C                  | 40.000.000,00     | 40.000.000,00     | 0,00               | 0,00   |   |
| 1.01.01.16.89.5.2.1 | BELANJA PEGAWAI   | 15.750.000,00     | 15.750.000,00     | 0,00               | 0,00   |   |
| 1.01.01.16.89.5.2.2 | BELANJA BARANG DAN JASA                                 | 24.250.000,00     | 24.250.000,00     | 0,00               | 0,00   |   |
| 1.01.01.16.90.5.2   | Pengadaan Raport dan Buku Induk SD Negeri/Swasta        | 100.000.000,00    | 100.000.000,00    | 0,00               | 0,00   |   |
| 1.01.01.16.90.5.2.2 | BELANJA BARANG DAN JASA                                 | 100.000.000,00    | 100.000.000,00    | 0,00               | 0,00   |   |
| 1.01.01.16.91.5.2   | Dana Alokasi Khusus Pendidikan SD                       | 32.989.847.000,00 | 32.989.847.000,00 | 0,00               | 0,00   |   |
| 1.01.01.16.91.5.2.2 | BELANJA BARANG DAN JASA                                 | 0,00              | 3.085.595.600,00  | 3.085.595.600,00   | 0,00   |   |
| 1.01.01.16.91.5.2.3 | BELANJA MODAL   | 32.989.847.000,00 | 29.904.251.400,00 | (3.085.595.600,00) | (9,35) |   |
| 1.01.01.16.92.5.2   | Dana Alokasi Khusus Pendidikan SMP                      | 4.721.101.000,00  | 4.721.101.000,00  | 0,00               | 0,00   |   |

| 1                   | 2  | 3                | 4                | 5                  | 6       | 7 |
|---------------------|--|------------------|------------------|--------------------|---------|---|
| 1.01.01.16.92.5.2.2 | BELANJA BARANG DAN JASA  | 0,00             | 3.556.101.000,00 | 3.556.101.000,00   | 0,00    |   |
| 1.01.01.16.92.5.2.3 | BELANJA MODAL  | 4.721.101.000,00 | 1.165.000.000,00 | (3.556.101.000,00) | (75,32) |   |
| 1.01.01.16.93.5.2   | Bantuan untuk SD Terpencil (BK Provinsi)   | 125.000.000,00   | 125.000.000,00   | 0,00               | 0,00    |   |
| 1.01.01.16.93.5.2.3 | BELANJA MODAL  | 125.000.000,00   | 125.000.000,00   | 0,00               | 0,00    |   |
| 1.01.01.16.94.5.2   | Kantin Kejujuran SD (BK Provinsi)  | 7.000.000,00     | 7.000.000,00     | 0,00               | 0,00    |   |
| 1.01.01.16.94.5.2.2 | BELANJA BARANG DAN JASA  | 0,00             | 5.300.000,00     | 5.300.000,00       | 0,00    |   |
| 1.01.01.16.94.5.2.3 | BELANJA MODAL  | 7.000.000,00     | 1.700.000,00     | (5.300.000,00)     | (75,71) |   |
| 1.01.01.17.00.5.2   | Program Pendidikan Menengah  | 7.540.258.960,00 | 9.707.258.960,00 | 2.167.000.000,00   | 28,74   |   |
| 1.01.01.17.70.5.2   | Pembangunan Ruang Kelas Baru (RKB) (DPA-L)   | 150.000.000,00   | 150.000.000,00   | 0,00               | 0,00    |   |
| 1.01.01.17.70.5.2.2 | BELANJA BARANG DAN JASA  | 90.000.000,00    | 90.000.000,00    | 0,00               | 0,00    |   |
| 1.01.01.17.70.5.2.3 | BELANJA MODAL  | 60.000.000,00    | 60.000.000,00    | 0,00               | 0,00    |   |
| 1.01.01.17.71.5.2   | Rehab Ringan dan Sedang PAUD, TK/RA, SD/MI/MD, SMP,MTs, SMA/MA dan Sederajat (DPA-L) | 1.764.400.000,00 | 1.764.400.000,00 | 0,00               | 0,00    |   |
| 1.01.01.17.71.5.2.2 | BELANJA BARANG DAN JASA  | 1.764.400.000,00 | 1.764.400.000,00 | 0,00               | 0,00    |   |
| 1.01.01.17.72.5.2   | Pengadaan Meubelair SMKN 1 Pasean (PAK)  | 0,00             | 72.500.000,00    | 72.500.000,00      | 0,00    |   |
| 1.01.01.17.72.5.2.3 | BELANJA MODAL  | 0,00             | 72.500.000,00    | 72.500.000,00      | 0,00    |   |
| 1.01.01.17.73.5.2   | Penyelenggaraan Kegiatan Pendidikan Menengah (BOSDA)                                 | 4.150.858.960,00 | 4.525.858.960,00 | 375.000.000,00     | 9,03    |   |
| 1.01.01.17.73.5.2.1 | BELANJA PEGAWAI  | 789.036.600,00   | 842.636.600,00   | 53.600.000,00      | 6,79    |   |
| 1.01.01.17.73.5.2.2 | BELANJA BARANG DAN JASA  | 3.361.822.360,00 | 3.683.222.360,00 | 321.400.000,00     | 9,56    |   |
| 1.01.01.17.74.5.2   | Pengadaan Tanah Pendidikan Unit Sekolah SDN (PAK)                                    | 0,00             | 1.025.000.000,00 | 1.025.000.000,00   | 0,00    |   |
| 1.01.01.17.74.5.2.3 | BELANJA MODAL  | 0,00             | 1.025.000.000,00 | 1.025.000.000,00   | 0,00    |   |
| 1.01.01.17.75.5.2   | Pengelolaan Penerimaan Peserta Didik Baru 2012                                       | 25.000.000,00    | 25.000.000,00    | 0,00               | 0,00    |   |
| 1.01.01.17.75.5.2.1 | BELANJA PEGAWAI  | 7.225.000,00     | 7.225.000,00     | 0,00               | 0,00    |   |
| 1.01.01.17.75.5.2.2 | BELANJA BARANG DAN JASA  | 17.775.000,00    | 17.775.000,00    | 0,00               | 0,00    |   |
| 1.01.01.17.76.5.2   | Pengadaan Tanah SMK Negeri I Pakong  | 75.000.000,00    | 110.000.000,00   | 35.000.000,00      | 46,67   |   |
| 1.01.01.17.76.5.2.3 | BELANJA MODAL  | 75.000.000,00    | 110.000.000,00   | 35.000.000,00      | 46,67   |   |
| 1.01.01.17.77.5.2   | Rehab Gedung SMA (BK Provinsi)   | 75.000.000,00    | 75.000.000,00    | 0,00               | 0,00    |   |
| 1.01.01.17.77.5.2.3 | BELANJA MODAL  | 75.000.000,00    | 75.000.000,00    | 0,00               | 0,00    |   |
| 1.01.01.17.78.5.2   | Rehap Sedang dan Berat SMA (BK Provinsi)   | 75.000.000,00    | 75.000.000,00    | 0,00               | 0,00    |   |
| 1.01.01.17.78.5.2.3 | BELANJA MODAL  | 75.000.000,00    | 75.000.000,00    | 0,00               | 0,00    |   |
| 1.01.01.17.79.5.2   | Kantin Kejujuran SMP (BK Provinsi)   | 10.000.000,00    | 10.000.000,00    | 0,00               | 0,00    |   |
| 1.01.01.17.79.5.2.2 | BELANJA BARANG DAN JASA  | 0,00             | 8.300.000,00     | 8.300.000,00       | 0,00    |   |
| 1.01.01.17.79.5.2.3 | BELANJA MODAL  | 10.000.000,00    | 1.700.000,00     | (8.300.000,00)     | (83,00) |   |
| 1.01.01.17.80.5.2   | Pengadaan Komputer SMP (BK Provinsi)   | 20.000.000,00    | 20.000.000,00    | 0,00               | 0,00    |   |

| 1                   | 2  | 3                 | 4                 | 5                | 6      | 7 |
|---------------------|--|-------------------|-------------------|------------------|--------|---|
| 1.01.01.17.80.5.2.3 | BELANJA MODAL  | 20.000.000,00     | 20.000.000,00     | 0,00             | 0,00   |   |
| 1.01.01.17.81.5.2   | Pengadaan Sarana dan Prasarana SMK Perikanan Tlanakan (BK Provinsi)          | 1.000.000.000,00  | 1.000.000.000,00  | 0,00             | 0,00   |   |
| 1.01.01.17.81.5.2.3 | BELANJA MODAL  | 1.000.000.000,00  | 1.000.000.000,00  | 0,00             | 0,00   |   |
| 1.01.01.17.82.5.2   | Rehab Ringan dan Sedang PAUD, TK/RA, SD/MI/MD, SMP,MTs, SMA/MA dan Sederajat | 195.000.000,00    | 582.500.000,00    | 387.500.000,00   | 198,72 |   |
| 1.01.01.17.82.5.2.2 | BELANJA BARANG DAN JASA  | 195.000.000,00    | 582.500.000,00    | 387.500.000,00   | 198,72 |   |
| 1.01.01.17.83.5.2   | Pengadaan Meubelair SMKN 1 Proppo (PAK)                                      | 0,00              | 72.000.000,00     | 72.000.000,00    | 0,00   |   |
| 1.01.01.17.83.5.2.3 | BELANJA MODAL  | 0,00              | 72.000.000,00     | 72.000.000,00    | 0,00   |   |
| 1.01.01.17.84.5.2   | Pembangunan Ruang Kelas Baru (RKB) SMKN 1 Pasean (PAK)                       | 0,00              | 100.000.000,00    | 100.000.000,00   | 0,00   |   |
| 1.01.01.17.84.5.2.3 | BELANJA MODAL  | 0,00              | 100.000.000,00    | 100.000.000,00   | 0,00   |   |
| 1.01.01.17.87.5.2   | Pembangunan Ruang Kelas Baru (RKB) SMKN 1 Proppo (PAK)                       | 0,00              | 100.000.000,00    | 100.000.000,00   | 0,00   |   |
| 1.01.01.17.87.5.2.3 | BELANJA MODAL  | 0,00              | 100.000.000,00    | 100.000.000,00   | 0,00   |   |
| 1.01.01.18.00.5.2   | Program Pendidikan non Formal  | 19.978.480.000,00 | 19.163.380.000,00 | (815.100.000,00) | (4,08) |   |
| 1.01.01.18.14.5.2   | Hari Aksara Internasional (HAI) (BK Provinsi)                                | 15.000.000,00     | 54.000.000,00     | 39.000.000,00    | 260,00 |   |
| 1.01.01.18.14.5.2.1 | BELANJA PEGAWAI  | 1.260.000,00      | 6.975.000,00      | 5.715.000,00     | 453,57 |   |
| 1.01.01.18.14.5.2.2 | BELANJA BARANG DAN JASA  | 13.740.000,00     | 47.025.000,00     | 33.285.000,00    | 242,25 |   |
| 1.01.01.18.15.5.2   | Bantuan Sosial untuk Insentif Guru Madrasah Diniyah (BK Provinsi)            | 19.863.480.000,00 | 19.009.380.000,00 | (854.100.000,00) | (4,30) |   |
| 1.01.01.18.15.5.2.1 | BELANJA PEGAWAI  | 19.863.480.000,00 | 19.009.380.000,00 | (854.100.000,00) | (4,30) |   |
| 1.01.01.18.16.5.2   | BOP Madin (BK Provinsi)  | 100.000.000,00    | 100.000.000,00    | 0,00             | 0,00   |   |
| 1.01.01.18.16.5.2.1 | BELANJA PEGAWAI  | 20.400.000,00     | 20.400.000,00     | 0,00             | 0,00   |   |
| 1.01.01.18.16.5.2.2 | BELANJA BARANG DAN JASA  | 79.600.000,00     | 79.600.000,00     | 0,00             | 0,00   |   |
| 1.01.01.20.00.5.2   | Program peningkatan Mutu Pendidik dan Tenaga Kependidikan                    | 265.000.000,00    | 265.000.000,00    | 0,00             | 0,00   |   |
| 1.01.01.20.15.5.2   | Penetapan Angka Kredit Dupak   | 25.000.000,00     | 25.000.000,00     | 0,00             | 0,00   |   |
| 1.01.01.20.15.5.2.1 | BELANJA PEGAWAI  | 15.520.000,00     | 15.520.000,00     | 0,00             | 0,00   |   |
| 1.01.01.20.15.5.2.2 | BELANJA BARANG DAN JASA  | 9.480.000,00      | 9.480.000,00      | 0,00             | 0,00   |   |
| 1.01.01.20.16.5.2   | Pengembangan Kinerja Pengawas  | 207.000.000,00    | 207.000.000,00    | 0,00             | 0,00   |   |
| 1.01.01.20.16.5.2.1 | BELANJA PEGAWAI  | 159.100.000,00    | 159.100.000,00    | 0,00             | 0,00   |   |
| 1.01.01.20.16.5.2.2 | BELANJA BARANG DAN JASA  | 47.900.000,00     | 47.900.000,00     | 0,00             | 0,00   |   |
| 1.01.01.20.17.5.2   | Seleksi Tenaga Pendidikan Berprestasi  | 33.000.000,00     | 33.000.000,00     | 0,00             | 0,00   |   |
| 1.01.01.20.17.5.2.1 | BELANJA PEGAWAI  | 12.900.000,00     | 12.900.000,00     | 0,00             | 0,00   |   |
| 1.01.01.20.17.5.2.2 | BELANJA BARANG DAN JASA  | 20.100.000,00     | 20.100.000,00     | 0,00             | 0,00   |   |
| 1.01.01.22.00.5.2   | Program Manajemen Pelayanan Pendidikan                                       | 3.327.777.500,00  | 3.327.777.500,00  | 0,00             | 0,00   |   |
| 1.01.01.22.10.5.2   | Sertifikasi Tanah Aset Pemkab (DPA-L)  | 144.777.500,00    | 144.777.500,00    | 0,00             | 0,00   |   |
| 1.01.01.22.10.5.2.1 | BELANJA PEGAWAI  | 18.900.000,00     | 18.900.000,00     | 0,00             | 0,00   |   |


| 1                   | 2   | 3                | 4                | 5              | 6       | 7 |
|---------------------|---|------------------|------------------|----------------|---------|---|
| 1.01.01.22.10.5.2.2 | BELANJA BARANG DAN JASA                                   | 125.877.500,00   | 125.877.500,00   | 0,00           | 0,00    |   |
| 1.01.01.22.11.5.2   | Pengembangan Kinerja Guru BK                              | 200.000.000,00   | 200.000.000,00   | 0,00           | 0,00    |   |
| 1.01.01.22.11.5.2.1 | BELANJA PEGAWAI   | 31.380.000,00    | 31.380.000,00    | 0,00           | 0,00    |   |
| 1.01.01.22.11.5.2.2 | BELANJA BARANG DAN JASA                                   | 168.620.000,00   | 168.620.000,00   | 0,00           | 0,00    |   |
| 1.01.01.22.12.5.2   | Penilaian Kinerja Kepala Sekolah                          | 100.000.000,00   | 100.000.000,00   | 0,00           | 0,00    |   |
| 1.01.01.22.12.5.2.1 | BELANJA PEGAWAI   | 58.710.000,00    | 58.710.000,00    | 0,00           | 0,00    |   |
| 1.01.01.22.12.5.2.2 | BELANJA BARANG DAN JASA                                   | 41.290.000,00    | 41.290.000,00    | 0,00           | 0,00    |   |
| 1.01.01.22.13.5.2   | Sertifikasi Guru  | 50.000.000,00    | 50.000.000,00    | 0,00           | 0,00    |   |
| 1.01.01.22.13.5.2.1 | BELANJA PEGAWAI   | 4.270.000,00     | 4.270.000,00     | 0,00           | 0,00    |   |
| 1.01.01.22.13.5.2.2 | BELANJA BARANG DAN JASA                                   | 45.730.000,00    | 45.730.000,00    | 0,00           | 0,00    |   |
| 1.01.01.22.14.5.2   | Pengembangan Kinerja Gugus MGMP                           | 250.000.000,00   | 250.000.000,00   | 0,00           | 0,00    |   |
| 1.01.01.22.14.5.2.1 | BELANJA PEGAWAI   | 58.020.000,00    | 58.020.000,00    | 0,00           | 0,00    |   |
| 1.01.01.22.14.5.2.2 | BELANJA BARANG DAN JASA                                   | 191.980.000,00   | 191.980.000,00   | 0,00           | 0,00    |   |
| 1.01.01.22.15.5.2   | Gerakan Budaya Belajar                                    | 200.000.000,00   | 200.000.000,00   | 0,00           | 0,00    |   |
| 1.01.01.22.15.5.2.1 | BELANJA PEGAWAI   | 17.400.000,00    | 17.400.000,00    | 0,00           | 0,00    |   |
| 1.01.01.22.15.5.2.2 | BELANJA BARANG DAN JASA                                   | 182.600.000,00   | 182.600.000,00   | 0,00           | 0,00    |   |
| 1.01.01.22.16.5.2   | Hari Pendidikan Nasional                                  | 25.000.000,00    | 25.000.000,00    | 0,00           | 0,00    |   |
| 1.01.01.22.16.5.2.1 | BELANJA PEGAWAI   | 3.825.000,00     | 3.825.000,00     | 0,00           | 0,00    |   |
| 1.01.01.22.16.5.2.2 | BELANJA BARANG DAN JASA                                   | 21.175.000,00    | 21.175.000,00    | 0,00           | 0,00    |   |
| 1.01.01.22.17.5.2   | O2SN  | 250.000.000,00   | 250.000.000,00   | 0,00           | 0,00    |   |
| 1.01.01.22.17.5.2.1 | BELANJA PEGAWAI   | 7.875.000,00     | 7.875.000,00     | 0,00           | 0,00    |   |
| 1.01.01.22.17.5.2.2 | BELANJA BARANG DAN JASA                                   | 242.125.000,00   | 242.125.000,00   | 0,00           | 0,00    |   |
| 1.01.01.22.18.5.2   | Pendamping Pembangunan RSBI (DAK) (Jadwal Ulang)          | 500.000.000,00   | 500.000.000,00   | 0,00           | 0,00    |   |
| 1.01.01.22.18.5.2.3 | BELANJA MODAL   | 500.000.000,00   | 500.000.000,00   | 0,00           | 0,00    |   |
| 1.01.01.22.19.5.2   | Ganti Rugi Tanah RSBI (DAK) (Jadwal Ulang)                | 1.494.000.000,00 | 1.494.000.000,00 | 0,00           | 0,00    |   |
| 1.01.01.22.19.5.2.3 | BELANJA MODAL   | 1.494.000.000,00 | 1.494.000.000,00 | 0,00           | 0,00    |   |
| 1.01.01.22.20.5.2   | Pemberian Penghargaan terhadap Inovasi Pendidikan (DPA-L) | 104.000.000,00   | 104.000.000,00   | 0,00           | 0,00    |   |
| 1.01.01.22.20.5.2.1 | BELANJA PEGAWAI   | 53.675.000,00    | 59.000.000,00    | 5.325.000,00   | 9,92    |   |
| 1.01.01.22.20.5.2.2 | BELANJA BARANG DAN JASA                                   | 50.325.000,00    | 45.000.000,00    | (5.325.000,00) | (10,58) |   |
| 1.01.01.22.21.5.2   | School Mapping SMK (BK Provinsi)                          | 10.000.000,00    | 10.000.000,00    | 0,00           | 0,00    |   |
| 1.01.01.22.21.5.2.1 | BELANJA PEGAWAI   | 2.450.000,00     | 2.450.000,00     | 0,00           | 0,00    |   |
| 1.01.01.22.21.5.2.2 | BELANJA BARANG DAN JASA                                   | 7.550.000,00     | 7.550.000,00     | 0,00           | 0,00    |   |
| 1.01.01.24.00.5.2   | Program Peningkatan Kualitas Pendidikan Siswa             | 9.081.547.640,00 | 9.150.547.640,00 | 69.000.000,00  | 0,76    |   |

| 1                   | 2   | 3                | 4                | 5             | 6    | 7 |
|---------------------|---|------------------|------------------|---------------|------|---|
| 1.01.01.24.01.5.2   | <i>US dan UASBN SD/MI</i>   | 300.000.000,00   | 300.000.000,00   | 0,00          | 0,00 |   |
| 1.01.01.24.01.5.2.1 | <i>BELANJA PEGAWAI</i>  | 65.750.000,00    | 65.750.000,00    | 0,00          | 0,00 |   |
| 1.01.01.24.01.5.2.2 | <i>BELANJA BARANG DAN JASA</i>  | 147.333.000,00   | 147.333.000,00   | 0,00          | 0,00 |   |
| 1.01.01.24.01.5.2.3 | <i>BELANJA MODAL</i>  | 86.917.000,00    | 86.917.000,00    | 0,00          | 0,00 |   |
| 1.01.01.24.02.5.2   | <i>Pengendalian Mutu Pembelajaran</i>                                 | 200.000.000,00   | 200.000.000,00   | 0,00          | 0,00 |   |
| 1.01.01.24.02.5.2.1 | <i>BELANJA PEGAWAI</i>  | 74.300.000,00    | 74.300.000,00    | 0,00          | 0,00 |   |
| 1.01.01.24.02.5.2.2 | <i>BELANJA BARANG DAN JASA</i>  | 125.700.000,00   | 125.700.000,00   | 0,00          | 0,00 |   |
| 1.01.01.24.03.5.2   | <i>Pusat Pendidikan Sains</i>   | 100.000.000,00   | 100.000.000,00   | 0,00          | 0,00 |   |
| 1.01.01.24.03.5.2.1 | <i>BELANJA PEGAWAI</i>  | 42.000.000,00    | 42.000.000,00    | 0,00          | 0,00 |   |
| 1.01.01.24.03.5.2.2 | <i>BELANJA BARANG DAN JASA</i>  | 58.000.000,00    | 58.000.000,00    | 0,00          | 0,00 |   |
| 1.01.01.24.04.5.2   | <i>UNAS SMP/MTs, SMA/MA dan SMK</i>                                   | 272.500.000,00   | 272.500.000,00   | 0,00          | 0,00 |   |
| 1.01.01.24.04.5.2.1 | <i>BELANJA PEGAWAI</i>  | 222.300.000,00   | 222.300.000,00   | 0,00          | 0,00 |   |
| 1.01.01.24.04.5.2.2 | <i>BELANJA BARANG DAN JASA</i>  | 50.200.000,00    | 50.200.000,00    | 0,00          | 0,00 |   |
| 1.01.01.24.05.5.2   | <i>Pembelajaran Berpengantar Bahasa Inggris</i>                       | 473.000.000,00   | 473.000.000,00   | 0,00          | 0,00 |   |
| 1.01.01.24.05.5.2.1 | <i>BELANJA PEGAWAI</i>  | 101.920.000,00   | 101.920.000,00   | 0,00          | 0,00 |   |
| 1.01.01.24.05.5.2.2 | <i>BELANJA BARANG DAN JASA</i>  | 371.080.000,00   | 371.080.000,00   | 0,00          | 0,00 |   |
| 1.01.01.24.07.5.2   | <i>BOSDA Pendidikan Dasar 9 Tahun</i>                                 | 3.701.387.640,00 | 3.770.387.640,00 | 69.000.000,00 | 1,86 |   |
| 1.01.01.24.07.5.2.1 | <i>BELANJA PEGAWAI</i>  | 2.033.035.000,00 | 2.102.035.000,00 | 69.000.000,00 | 3,39 |   |
| 1.01.01.24.07.5.2.2 | <i>BELANJA BARANG DAN JASA</i>  | 1.668.352.640,00 | 1.668.352.640,00 | 0,00          | 0,00 |   |
| 1.01.01.24.08.5.2   | <i>Pengadaan Buku Raport dan Buku Induk SMP/SMA/SMK Negeri/Swasta</i> | 150.000.000,00   | 150.000.000,00   | 0,00          | 0,00 |   |
| 1.01.01.24.08.5.2.2 | <i>BELANJA BARANG DAN JASA</i>  | 150.000.000,00   | 150.000.000,00   | 0,00          | 0,00 |   |
| 1.01.01.24.09.5.2   | <i>Porseni PLB</i>  | 10.000.000,00    | 10.000.000,00    | 0,00          | 0,00 |   |
| 1.01.01.24.09.5.2.1 | <i>BELANJA PEGAWAI</i>  | 775.000,00       | 775.000,00       | 0,00          | 0,00 |   |
| 1.01.01.24.09.5.2.2 | <i>BELANJA BARANG DAN JASA</i>  | 9.225.000,00     | 9.225.000,00     | 0,00          | 0,00 |   |
| 1.01.01.24.10.5.2   | <i>Pengembangan Inovasi dan Kreativitas Siswa</i>                     | 200.000.000,00   | 200.000.000,00   | 0,00          | 0,00 |   |
| 1.01.01.24.10.5.2.1 | <i>BELANJA PEGAWAI</i>  | 24.825.000,00    | 24.825.000,00    | 0,00          | 0,00 |   |
| 1.01.01.24.10.5.2.2 | <i>BELANJA BARANG DAN JASA</i>  | 175.175.000,00   | 175.175.000,00   | 0,00          | 0,00 |   |
| 1.01.01.24.11.5.2   | <i>Karya Bhakti Pramuka PLB (Pendidikan Khusus)</i>                   | 15.000.000,00    | 15.000.000,00    | 0,00          | 0,00 |   |
| 1.01.01.24.11.5.2.1 | <i>BELANJA PEGAWAI</i>  | 1.950.000,00     | 1.950.000,00     | 0,00          | 0,00 |   |
| 1.01.01.24.11.5.2.2 | <i>BELANJA BARANG DAN JASA</i>  | 13.050.000,00    | 13.050.000,00    | 0,00          | 0,00 |   |
| 1.01.01.24.12.5.2   | <i>Festival Lomba Seni Siswa Nasional (FLS2N)</i>                     | 21.000.000,00    | 21.000.000,00    | 0,00          | 0,00 |   |
| 1.01.01.24.12.5.2.1 | <i>BELANJA PEGAWAI</i>  | 3.375.000,00     | 3.375.000,00     | 0,00          | 0,00 |   |
| 1.01.01.24.12.5.2.2 | <i>BELANJA BARANG DAN JASA</i>  | 17.625.000,00    | 17.625.000,00    | 0,00          | 0,00 |   |

| 1                   | 2  | 3                 | 4                 | 5                | 6       | 7 |
|---------------------|--|-------------------|-------------------|------------------|---------|---|
| 1.01.01.24.13.5.2   | BOS SLTA (BK Provinsi)   | 2.688.660.000,00  | 2.688.660.000,00  | 0,00             | 0,00    |   |
| 1.01.01.24.13.5.2.2 | BELANJA BARANG DAN JASA  | 2.688.660.000,00  | 2.688.660.000,00  | 0,00             | 0,00    |   |
| 1.01.01.24.14.5.2   | Pengadaan Buku untuk IPM Rendah (BK Provinsi)                                  | 950.000.000,00    | 950.000.000,00    | 0,00             | 0,00    |   |
| 1.01.01.24.14.5.2.2 | BELANJA BARANG DAN JASA  | 0,00              | 800.000.000,00    | 800.000.000,00   | 0,00    |   |
| 1.01.01.24.14.5.2.3 | BELANJA MODAL  | 950.000.000,00    | 150.000.000,00    | (800.000.000,00) | (84,21) |   |
| 1.01.01.25.00.5.2   | Program Peningkatan Pendidikan Dasar   | 37.436.080.000,00 | 37.436.080.000,00 | 0,00             | 0,00    |   |
| 1.01.01.25.01.5.2   | Rehabilitasi, RKB Sekolah Dasar Negeri (DAK) (Jadwal Ulang)                    | 11.013.055.200,00 | 11.013.055.200,00 | 0,00             | 0,00    |   |
| 1.01.01.25.01.5.2.3 | BELANJA MODAL  | 11.013.055.200,00 | 11.013.055.200,00 | 0,00             | 0,00    |   |
| 1.01.01.25.02.5.2   | Rehabilitasi Sekolah Dasar Swasta (DAK) (Jadwal Ulang)                         | 496.500.000,00    | 496.500.000,00    | 0,00             | 0,00    |   |
| 1.01.01.25.02.5.2.2 | BELANJA BARANG DAN JASA  | 496.500.000,00    | 496.500.000,00    | 0,00             | 0,00    |   |
| 1.01.01.25.03.5.2   | Pengadaan Perabot Ruang Kelas Baru Sekolah Dasar Negeri (DAK) (Jadwal Ulang)   | 425.000.000,00    | 425.000.000,00    | 0,00             | 0,00    |   |
| 1.01.01.25.03.5.2.3 | BELANJA MODAL  | 425.000.000,00    | 425.000.000,00    | 0,00             | 0,00    |   |
| 1.01.01.25.04.5.2   | Pembangunan Ruang Perpustakaan Sekolah Dasar Negeri (DAK) (Jadwal Ulang)       | 7.268.000.000,00  | 7.268.000.000,00  | 0,00             | 0,00    |   |
| 1.01.01.25.04.5.2.3 | BELANJA MODAL  | 7.268.000.000,00  | 7.268.000.000,00  | 0,00             | 0,00    |   |
| 1.01.01.25.05.5.2   | Pembangunan Ruang Perpustakaan Sekolah Dasar Swasta (DAK) (Jadwal Ulang)       | 184.000.000,00    | 184.000.000,00    | 0,00             | 0,00    |   |
| 1.01.01.25.05.5.2.2 | BELANJA BARANG DAN JASA  | 184.000.000,00    | 184.000.000,00    | 0,00             | 0,00    |   |
| 1.01.01.25.06.5.2   | Pengadaan Perabot Perpustakaan Sekolah Dasar Negeri (DAK) (Jadwal Ulang)       | 632.000.000,00    | 632.000.000,00    | 0,00             | 0,00    |   |
| 1.01.01.25.06.5.2.3 | BELANJA MODAL  | 632.000.000,00    | 632.000.000,00    | 0,00             | 0,00    |   |
| 1.01.01.25.07.5.2   | Pengadaan Perabot Ruang Perpustakaan Sekolah Dasar Swasta (DAK) (Jadwal Ulang) | 16.000.000,00     | 16.000.000,00     | 0,00             | 0,00    |   |
| 1.01.01.25.07.5.2.2 | BELANJA BARANG DAN JASA  | 16.000.000,00     | 16.000.000,00     | 0,00             | 0,00    |   |
| 1.01.01.25.08.5.2   | Pengadaan Buku Perpustakaan Sekolah Dasar Negeri (DAK) (Jadwal Ulang)          | 4.224.960.000,00  | 4.224.960.000,00  | 0,00             | 0,00    |   |
| 1.01.01.25.08.5.2.3 | BELANJA MODAL  | 4.224.960.000,00  | 4.224.960.000,00  | 0,00             | 0,00    |   |
| 1.01.01.25.09.5.2   | Pengadaan Buku Perpustakaan Sekolah Dasar Swasta (DAK) (Jadwal Ulang)          | 104.320.000,00    | 104.320.000,00    | 0,00             | 0,00    |   |
| 1.01.01.25.09.5.2.2 | BELANJA BARANG DAN JASA  | 104.320.000,00    | 104.320.000,00    | 0,00             | 0,00    |   |
| 1.01.01.25.10.5.2   | Pengadaan Alat Peraga Pendidikan Sekolah Dasar negeri (DAK) (Jadwal Ulang)     | 4.207.593.600,00  | 4.207.593.600,00  | 0,00             | 0,00    |   |
| 1.01.01.25.10.5.2.3 | BELANJA MODAL  | 4.207.593.600,00  | 4.207.593.600,00  | 0,00             | 0,00    |   |
| 1.01.01.25.11.5.2   | Pengadaan Alat Peraga Pendidikan Sekolah Dasar Swasta (DAK) (Jadwal Ulang)     | 103.891.200,00    | 103.891.200,00    | 0,00             | 0,00    |   |
| 1.01.01.25.11.5.2.2 | BELANJA BARANG DAN JASA  | 103.891.200,00    | 103.891.200,00    | 0,00             | 0,00    |   |
| 1.01.01.25.12.5.2   | Pengadaan Peralatan TIK dan MPI Sekolah Dasar Negeri (DAK) (Jadwal Ulang)      | 2.073.600.000,00  | 2.073.600.000,00  | 0,00             | 0,00    |   |
| 1.01.01.25.12.5.2.3 | BELANJA MODAL  | 2.073.600.000,00  | 2.073.600.000,00  | 0,00             | 0,00    |   |



| 1                   | 2  | 3                           | 4                           | 5           | 6           | 7 |
|---------------------|--|-----------------------------|-----------------------------|-------------|-------------|---|
| 1.01.01.25.13.5.2   | Pengadaan Peralatan TIK dan MPI Sekolah Dasar Swasta (DAK) (Jadwal Ulang)            | 51.200.000,00               | 51.200.000,00               | 0,00        | 0,00        |   |
| 1.01.01.25.13.5.2.2 | BELANJA BARANG DAN JASA  | 51.200.000,00               | 51.200.000,00               | 0,00        | 0,00        |   |
| 1.01.01.25.14.5.2   | Rehabilitasi Sekolah Menengah Pertama Negeri (DAK) (Jadwal Ulang)                    | 1.170.000.000,00            | 1.170.000.000,00            | 0,00        | 0,00        |   |
| 1.01.01.25.14.5.2.3 | BELANJA MODAL  | 1.170.000.000,00            | 1.170.000.000,00            | 0,00        | 0,00        |   |
| 1.01.01.25.15.5.2   | Rehabilitasi Sekolah Menengah Pertama Swasta (DAK) (Jadwal Ulang)                    | 3.118.460.000,00            | 3.118.460.000,00            | 0,00        | 0,00        |   |
| 1.01.01.25.15.5.2.2 | BELANJA BARANG DAN JASA  | 3.118.460.000,00            | 3.118.460.000,00            | 0,00        | 0,00        |   |
| 1.01.01.25.16.5.2   | Pengadaan Peralatan Matematika Sekolah Menengah Pertama Negeri (DAK) (Jadwal Ulang)  | 20.000.000,00               | 20.000.000,00               | 0,00        | 0,00        |   |
| 1.01.01.25.16.5.2.3 | BELANJA MODAL  | 20.000.000,00               | 20.000.000,00               | 0,00        | 0,00        |   |
| 1.01.01.25.17.5.2   | Pengadaan Peralatan Matematika Sekolah Menengah Pertama Swasta (DAK) (Jadwal Ulang)  | 145.000.000,00              | 145.000.000,00              | 0,00        | 0,00        |   |
| 1.01.01.25.17.5.2.2 | BELANJA BARANG DAN JASA  | 145.000.000,00              | 145.000.000,00              | 0,00        | 0,00        |   |
| 1.01.01.25.18.5.2   | Pengadaan Peralatan IPS Sekolah Menengah Pertama Negeri (DAK) (Jadwal Ulang)         | 36.000.000,00               | 36.000.000,00               | 0,00        | 0,00        |   |
| 1.01.01.25.18.5.2.3 | BELANJA MODAL  | 36.000.000,00               | 36.000.000,00               | 0,00        | 0,00        |   |
| 1.01.01.25.19.5.2   | Pengadaan Peralatan IPS Sekolah Menengah Pertama Swasta (DAK) (Jadwal Ulang)         | 261.000.000,00              | 261.000.000,00              | 0,00        | 0,00        |   |
| 1.01.01.25.19.5.2.2 | BELANJA BARANG DAN JASA  | 261.000.000,00              | 261.000.000,00              | 0,00        | 0,00        |   |
| 1.01.01.25.20.5.2   | Pengadaan Peralatan TIK dan MPI Sekolah Menengah Pertama Negeri (DAK) (Jadwal Ulang) | 144.000.000,00              | 144.000.000,00              | 0,00        | 0,00        |   |
| 1.01.01.25.20.5.2.3 | BELANJA MODAL  | 144.000.000,00              | 144.000.000,00              | 0,00        | 0,00        |   |
| 1.01.01.25.21.5.2   | Pengadaan Peralatan TIK dan MPI Sekolah Menengah Pertama Swasta (DAK) (Jadwal Ulang) | 1.044.000.000,00            | 1.044.000.000,00            | 0,00        | 0,00        |   |
| 1.01.01.25.21.5.2.2 | BELANJA BARANG DAN JASA  | 1.044.000.000,00            | 1.044.000.000,00            | 0,00        | 0,00        |   |
| 1.01.01.25.22.5.2   | Pengadaan Peralatan Orkes Sekolah Menengah Pertama Negeri (DAK) (Jadwal Ulang)       | 80.000.000,00               | 80.000.000,00               | 0,00        | 0,00        |   |
| 1.01.01.25.22.5.2.3 | BELANJA MODAL  | 80.000.000,00               | 80.000.000,00               | 0,00        | 0,00        |   |
| 1.01.01.25.23.5.2   | Pengadaan Peralatan Orkes Sekolah Menengah Pertama Swasta (DAK) (Jadwal Ulang)       | 580.000.000,00              | 580.000.000,00              | 0,00        | 0,00        |   |
| 1.01.01.25.23.5.2.2 | BELANJA BARANG DAN JASA  | 580.000.000,00              | 580.000.000,00              | 0,00        | 0,00        |   |
| 1.01.01.25.24.5.2   | Pengadaan Perabot RKB Sekolah Dasar Swasta (DAK) (Jadwal Ulang)                      | 37.500.000,00               | 37.500.000,00               | 0,00        | 0,00        |   |
| 1.01.01.25.24.5.2.2 | BELANJA BARANG DAN JASA  | 37.500.000,00               | 37.500.000,00               | 0,00        | 0,00        |   |
|                     | <b>SURPLUS / (DEFISIT)</b>   | <b>(505.607.029.498,66)</b> | <b>(530.340.274.881,43)</b> |             |             |   |
| 1.01.01.00.00.6     | <b>PEMBIAYAAN NETTO</b>  | <b>0,00</b>                 | <b>0,00</b>                 | <b>0,00</b> | <b>0,00</b> |   |

| 1  | 2 | 3 | 4 | 5 | 6 | 7 |
|--|---|---|---|---|---|---|
| <p style="text-align: right;">Pamekasan, 22 Oktober 2012<br/>Bupati Pamekasan</p>  <p style="text-align: right;"><i>[Handwritten Signature]</i><br/>Drs. KH. KHOELURRAHMAN, SH, M. Si</p> |   |   |   |   |   |   |