



WALI KOTA PAYAKUMBUH
PROVINSI SUMATERA BARAT

PERATURAN DAERAH KOTA PAYAKUMBUH
NOMOR 6. TAHUN 2023

TENTANG

PERTANGGUNGJAWABAN PELAKSANAAN
ANGGARAN PENDAPATAN DAN BELANJA DAERAH
TAHUN ANGGARAN 2022

DENGAN RAHMAT TUHAN YANG MAHA ESA
WALI KOTA PAYAKUMBUH,

- Menimbang : bahwa untuk melaksanakan ketentuan Pasal 23 ayat (4) Peraturan Pemerintah Nomor 12 Tahun 2019 tentang Pengelolaan Keuangan Daerah, perlu menetapkan Peraturan Daerah tentang Pertanggungjawaban Pelaksanaan Anggaran Pendapatan dan Belanja Daerah;
- Mengingat : 1. Pasal 18 ayat (6) Undang- Undang Dasar Negara Republik Indonesia Tahun 1945;
2. Undang-Undang Nomor 8 Tahun 1956 tentang Pembentukan Daerah Otonom Kota Kecil Dalam Lingkungan Daerah Provinsi Sumatera tengah (Lembaran Negara Republik Indonesia Tahun 1956 Nomor 19);
 3. Undang-Undang Nomor 23 Tahun 2014 tentang Pemerintahan Daerah (Lembaran Negara Republik Indonesia Tahun 2014 Nomor 244, Tambahan Lembaran Negara Republik Indonesia Nomor 5492) sebagaimana telah diubah beberapa kali, terakhir dengan Undang-Undang Nomor 6 Tahun 2023 tentang Penetapan Peraturan Pemerintah Pengganti Undang-Undang Nomor 2 Tahun 2022 tentang Cipta Kerja menjadi Undang-Undang (Lembaran Negara Republik Indonesia Tahun 2023 Nomor 41, Tambahan Lembaran Negara Republik Indonesia Nomor 6856);
 4. Peraturan Pemerintah Nomor 12 Tahun 2019 tentang Pengelolaan Keuangan Daerah (Lembaran Negara Republik Indonesia Tahun 2019 Nomor 42, Tambahan Lembaran Negara Republik Indonesia Nomor 6322);
 5. Peraturan Menteri Dalam Negeri Nomor 8 Tahun 1970 tentang Pelaksanaan Pemerintah Kotamadya Solok dan Payakumbuh;

6. Peraturan Menteri Dalam Negeri Nomor 77 Tahun 2020 tentang Pedoman Teknis Pengelolaan Keuangan Daerah;
7. Peraturan Daerah Nomor 4 Tahun 2021 tentang Anggaran Pendapatan Belanja Daerah Kota Payakumbuh Tahun Anggaran 2022 (Lembaran Daerah Kota Payakumbuh Tahun 2021 Nomor 4, Tambahan Lembaran Daerah Kota Payakumbuh Nomor 50);
8. Peraturan Daerah Kota Payakumbuh Nomor 3 Tahun 2022 tentang Perubahan Anggaran Pendapatan dan Belanja Daerah Tahun Anggaran 2022 (Lembaran Daerah Kota Payakumbuh Tahun 2022 Nomor 3, Tambahan Lembaran Daerah Kota Payakumbuh Nomor 53);

Dengan Persetujuan Bersama
DEWAN PERWAKILAN RAKYAT DAERAH KOTA PAYAKUMBUH
dan
WALI KOTA PAYAKUMBUH

MEMUTUSKAN :

Menetapkan : PERATURAN DAERAH TENTANG PERTANGGUNGJAWABAN PELAKSANAAN ANGGARAN PENDAPATAN DAN BELANJA DAERAH TAHUN ANGGARAN 2022.

Pasal 1

- (1) Pertanggungjawaban pelaksanaan anggaran pendapatan dan belanja daerah berupa laporan keuangan memuat :
 - a. laporan realisasi anggaran ;
 - b. laporan perubahan saldo anggaran lebih ;
 - c. laporan operasional;
 - d. laporan perubahan ekuitas;
 - e. neraca ;
 - f. laporan arus kas ; dan
 - g. catatan atas laporan keuangan.
- (2) Laporan keuangan sebagaimana dimaksud pada ayat (1) dilampiri dengan laporan kinerja dan ikhtisar laporan keuangan badan usaha milik daerah.

Pasal 2

Laporan realisasi anggaran sebagaimana dimaksud dalam Pasal 1 ayat (1) huruf a tahun anggaran 2022 terdiri atas:

- a. pendapatan sebesar Rp704.772.804.629,00 (tujuh ratus empat miliar tujuh ratus tujuh puluh dua juta delapan ratus empat ribu enam ratus dua puluh sembilan rupiah);
- b. belanja sebesar Rp695.915.964.175,00 (enam ratus sembilan puluh lima miliar sembilan ratus lima belas juta sembilan ratus enam puluh empat ribu seratus tujuh puluh lima rupiah);
- c. surplus sebesar Rp8.856.840.454,00 (delapan miliar delapan ratus lima puluh enam juta delapan ratus empat puluh ribu empat ratus lima puluh empat rupiah);
- d. pembiayaan terdiri atas:
 1. penerimaan pembiayaan sebesar Rp74.306.238.303,00 (tujuh puluh empat miliar tiga ratus enam juta dua ratus tiga puluh delapan ribu tiga ratus tiga puluh rupiah); dan
 2. pengeluaran pembiayaan sebesar Rp6.140.000.000,00 (enam miliar seratus empat puluh juta rupiah).

5

- e. pembiayaan netto sebesar Rp68.166.238.303,00 (enam puluh delapan miliar seratus enam puluh enam juta dua ratus tiga puluh delapan ribu tiga ratus tiga rupiah);
- f. sisa lebih pembiayaan anggaran tahun yang berkenaan sebesar Rp77.023.078.757,00 (tujuh puluh tujuh miliar dua puluh tiga juta tujuh puluh delapan ribu tujuh ratus lima puluh tujuh rupiah).

Pasal 3

Uraian laporan realisasi anggaran sebagaimana dimaksud dalam Pasal 2 sebagai berikut:

- a. selisih anggaran dengan realisasi pendapatan sebesar Rp8.155.213.701,00 (delapan miliar seratus lima puluh lima juta dua ratus tiga belas ribu tujuh ratus satu rupiah) dengan rincian sebagai berikut :
 - 1. anggaran pendapatan setelah perubahan sebesar Rp696.617.590.928,00 (enam ratus sembilan puluh enam miliar enam ratus tujuh belas juta lima ratus sembilan puluh ribu sembilan dua puluh delapan rupiah);
 - 2. realisasi pendapatan sebesar Rp704.772.804.629,00 (tujuh ratus empat miliar tujuh ratus tujuh puluh dua juta delapan ratus empat ribu enam ratus dua puluh sembilan rupiah);
 - 3. selisih lebih sebesar Rp8.155.213.701,00 delapan miliar seratus lima puluh lima juta dua ratus tiga belas ribu tujuh ratus satu rupiah).
- b. selisih anggaran dengan realisasi belanja sebesar Rp56.440.043.137,00 (lima puluh enam miliar empat ratus empat puluh juta empat puluh tiga ribu seratus tiga puluh tujuh rupiah) dengan rincian sebagai berikut :
 - 1. anggaran belanja setelah perubahan sebesar Rp752.356.007.312,00 (tujuh ratus lima puluh dua miliar tiga ratus lima puluh enam juta tujuh ribu tiga ratus dua belas rupiah);
 - 2. realisasi sebesar Rp695.915.964.175,00 (enam ratus sembilan puluh lima miliar sembilan ratus lima belas juta sembilan ratus enam puluh empat ribu seratus tujuh puluh lima rupiah);
 - 3. selisih kurang sebesar Rp56.440.043.137,00 (lima puluh enam miliar empat ratus empat puluh juta empat puluh tiga ribu seratus tiga puluh tujuh rupiah).
- c. selisih anggaran dengan realisasi surplus/defisit sebesar Rp64.595.256.838,00 enam puluh empat miliar lima ratus sembilan puluh lima juta dua ratus lima puluh enam ribu delapan ratus tiga puluh delapan rupiah) dengan rincian sebagai berikut:
 - 1. defisit setelah perubahan sebesar Rp55.738.416.384,00 (lima puluh lima miliar tujuh ratus tiga puluh delapan juta empat ratus enam belas ribu tiga ratus delapan puluh empat rupiah);
 - 2. realisasi sebesar Rp8.856.840.454,00 (delapan miliar delapan ratus lima puluh enam juta delapan ratus empat puluh ribu empat ratus lima puluh empat rupiah);
 - 3. selisih lebih sebesar Rp64.595.256.838,00 (enam puluh empat miliar lima ratus sembilan puluh lima juta dua ratus lima puluh enam ribu delapan ratus tiga puluh delapan rupiah).
- d. selisih anggaran dengan realisasi penerimaan pembiayaan sebesar Rp12.427.821.919,00 dua belas miliar empat ratus dua puluh tujuh juta delapan ratus dua puluh satu ribu sembilan

ratus sembilan belas rupiah) dengan rincian sebagai berikut:

1. anggaran penerimaan pembiayaan setelah perubahan sebesar Rp61.878.416.384,00 (enam puluh satu miliar delapan ratus tujuh puluh delapan juta empat ratus enam belas ribu tiga ratus delapan puluh empat rupiah);
 2. realisasi sebesar Rp74.306.238.303,00 (tujuh puluh empat miliar tiga ratus enam juta dua ratus tiga puluh delapan ribu tiga ratus tiga puluh rupiah);
 3. selisih lebih sebesar Rp12.427.821.919,00 (dua belas miliar empat ratus dua puluh tujuh juta delapan ratus dua puluh satu ribu sembilan ratus sembilan belas rupiah).
- e. selisih anggaran dengan realisasi pengeluaran pembiayaan sebesar Rp0,00 (nol rupiah) dengan rincian sebagai berikut :
1. anggaran pengeluaran pembiayaan setelah perubahan sebesar Rp6.140.000.000,00 (enam miliar seratus empat puluh juta rupiah);
 2. realisasi sebesar Rp6.140.000.000,00 (enam miliar seratus empat puluh juta rupiah);
 3. selisih sebesar Rp0,00 (nol rupiah).
- f. selisih anggaran dengan realisasi pembiayaan netto sebesar Rp12.427.821.919,00 (dua belas miliar empat ratus dua puluh tujuh delapan ratus dua puluh satu sembilan ratus sembilan belas rupiah) dengan rincian sebagai berikut:
1. anggaran pembiayaan netto setelah perubahan sebesar Rp55.738.416.384,00 (lima puluh lima miliar tujuh ratus tiga puluh delapan juta empat ratus enam belas ribu tiga ratus delapan puluh empat rupiah);
 2. realisasi sebesar Rp68.166.238.303,00 (enam puluh delapan miliar seratus enam puluh enam juta dua ratus tiga puluh delapan ribu tiga ratus tiga puluh rupiah);
 3. selisih lebih sebesar Rp12.427.821.919,00 (dua belas miliar empat ratus dua puluh tujuh juta delapan ratus dua puluh satu ribu sembilan ratus sembilan belas rupiah).

Pasal 4

Laporan perubahan saldo anggaran lebih sebagaimana dimaksud dalam Pasal 1 ayat (1) huruf b pada tanggal 31 desember tahun 2022 terdiri atas:

- a. saldo anggaran lebih awal sebesar Rp74.306.238.303,00 (tujuh puluh empat miliar tiga ratus enam juta dua ratus tiga puluh delapan ribu tiga ratus tiga puluh rupiah);
- b. penggunaan saldo anggaran lebih sebagai penerimaan pembiayaan tahun berjalan sebesar Rp74.306.238.303,00 (tujuh puluh empat miliar tiga ratus enam juta dua ratus tiga puluh delapan ribu tiga ratus tiga puluh rupiah);
- c. sisa lebih pembiayaan anggaran sebesar Rp77.023.078.757,00 (tujuh puluh tujuh miliar dua puluh tiga juta tujuh puluh delapan ribu tujuh ratus lima puluh tujuh rupiah);
- d. koreksi kesalahan pembukuan tahun sebelumnya sebesar Rp0,00 (nol rupiah)
- e. lain-lain sebesar Rp0,00 (nol rupiah)
- f. saldo anggaran lebih akhir (c+d+e) sebesar Rp77.023.078.757,00 (tujuh puluh tujuh miliar dua puluh tiga juta tujuh puluh delapan ribu tujuh ratus lima puluh tujuh rupiah).

Pasal 5

Laporan operasional sebagaimana dimaksud dalam Pasal 1 ayat (1) huruf c pada tanggal 31 desember tahun 2022 terdiri atas:

- a. pendapatan daerah sebesar Rp712.274.646.181,00 (tujuh ratus dua belas miliar dua ratus tujuh puluh empat juta enam ratus empat puluh enam ribu seratus delapan puluh satu rupiah);
- b. beban daerah sebesar Rp680.043.701.222,00 (enam ratus delapan puluh miliar empat puluh tiga juta tujuh ratus satu ribu dua ratus dua puluh dua rupiah);
- c. surplus kegiatan operasional sebesar Rp32.230.944.959,00 (tiga puluh dua miliar dua ratus tiga puluh juta sembilan ratus empat puluh empat ribu sembilan ratus lima puluh sembilan rupiah);
- d. defisit dari kegiatan non operasional sebesar Rp1.213.527.928,00 (satu miliar dua ratus tiga belas juta lima ratus dua puluh tujuh ribu sembilan ratus dua puluh delapan rupiah)
- e. surplus sebelum pos luar biasa sebesar Rp31.017.417.031,00 (tiga puluh satu miliar tujuh belas juta empat ratus tujuh belas ribu tiga puluh satu rupiah);
- f. pos luar biasa sebesar Rp0,00 (nol rupiah);
- g. surplus – laporan operasional sebesar Rp31.017.417.031,00 (tiga puluh satu miliar tujuh belas juta empat ratus tujuh belas ribu tiga puluh satu rupiah).

Pasal 6

Laporan perubahan ekuitas sebagaimana dimaksud dalam Pasal 1 ayat (1) huruf d pada tanggal 31 desember tahun 2022 terdiri atas:

- a. ekuitas awal sebesar Rp1.425.021.928.029,00 (satu triliun empat ratus dua puluh lima miliar dua puluh satu juta sembilan ratus dua puluh delapan ribu dua puluh sembilan rupiah);
- b. surplus-laporan operasional sebesar Rp31.017.417.031,00 (tiga puluh satu miliar tujuh belas juta empat ratus tujuh belas ribu tiga puluh satu rupiah);
- c. dampak komulatif perubahan kebijakan/ kesalahan mendasar sebesar Rp3.553.980.482,00 (tiga miliar lima ratus lima puluh tiga juta Sembilan ratus delapan puluh ribu empat ratus delapan puluh dua rupiah);
- d. ekuitas akhir sebesar Rp1.459.593.325.542,00 (satu triliun empat ratus lima puluh Sembilan miliar lima ratus Sembilan puluh tiga juta tiga ratus dua puluh lima ribu lima ratus empat puluh dua rupiah).

Pasal 7

Neraca sebagaimana dimaksud dalam Pasal 1 ayat (1) huruf e pada tanggal 31 desember tahun 2022 terdiri atas:

- a. jumlah aset sebesar Rp1.482.892.389.279,00 (satu triliun empat ratus delapan puluh dua miliar delapan ratus sembilan puluh dua juta tiga ratus delapan puluh sembilan ribu dua ratus tujuh puluh sembilan rupiah);
- b. jumlah kewajiban sebesar Rp23.299.063.737,00 (dua puluh tiga miliar dua ratus sembilan puluh Sembilan juta enam puluh tiga ribu tujuh ratus tiga puluh tujuh rupiah);
- c. jumlah ekuitas sebesar Rp1.459.593.325.542,00 (satu triliun empat ratus lima puluh sembilan miliar lima ratus sembilan puluh tiga juta tiga ratus dua puluh lima ribu lima ratus empat puluh dua rupiah).

Pasal 8

Laporan arus kas sebagaimana dimaksud dalam Pasal 1 ayat (1) huruf f untuk tahun yang berakhir sampai dengan 31 desember tahun 2022 terdiri atas:

- a. saldo kas awal pada tanggal 1 januari tahun 2022 sebesar Rp74.306.238.303,00 (tujuh puluh empat miliar tiga ratus enam juta dua ratus tiga puluh delapan ribu tiga ratus tiga rupiah);
- b. arus kas dari aktivitas operasi sebesar Rp127.006.721.076,00 (seratus dua puluh tujuh miliar enam juta tujuh ratus dua puluh satu ribu tujuh puluh enam rupiah);
- c. arus kas dari aktivitas investasi aset non-keuangan sebesar Rp124.289.880.622,00 (seratus dua puluh empat miliar dua ratus delapan puluh sembilan juta delapan ratus delapan puluh ribu enam ratus dua puluh dua rupiah);
- d. arus kas dari aktivitas pendanaan sebesar Rp0,00 (nol rupiah);
- e. arus kas dari aktivitas transitoris sebesar Rp0,00 (nol rupiah);
- f. saldo kas di bendahara pengeluaran pada tanggal 31 desember tahun 2022 sebesar Rp0,00 (nol rupiah);
- g. saldo kas akhir pada tanggal 31 desember tahun 2022 sebesar Rp77.023.078.757,00 (tujuh puluh tujuh miliar dua puluh tiga juta tujuh puluh delapan ribu tujuh ratus lima puluh tujuh rupiah).

Pasal 9

Catatan atas laporan keuangan sebagaimana dimaksud dalam Pasal 1 ayat (1) huruf g memuat informasi secara kuantitatif maupun kualitatif atas pos laporan keuangan.

Pasal 10

Pertanggungjawaban pelaksanaan anggaran pendapatan dan belanja daerah sebagaimana dimaksud dalam Pasal 1 tercantum dalam lampiran yang merupakan bagian tidak terpisahkan dari Peraturan Daerah ini, terdiri dari :

- a. lampiran I memuat laporan realisasi anggaran, yang terdiri atas:
 1. ringkasan laporan realisasi anggaran menurut urusan pemerintahan daerah dan organisasi;
 2. ringkasan realisasi anggaran pendapatan dan belanja daerah yang diklasifikasi menurut kelompok dan jenis pendapatan, belanja dan pembiayaan;
 3. rincian realisasi anggaran pendapatan dan belanja daerah menurut urusan pemerintah daerah, organisasi, program, kegiatan, sub kegiatan, kelompok, dan jenis pendapatan, belanja, dan pembiayaan; dan
 4. Rekapitulasi dan realisasi belanja menurut urusan pemerintah daerah, organisasi, program, kegiatan dan sub kegiatan.
- b. lampiran II memuat laporan perubahan saldo anggaran lebih;
- c. lampiran III memuat laporan operasional;
- d. lampiran IV memuat laporan perubahan ekuitas;
- e. lampiran VI memuat neraca;
- f. lampiran VII memuat catatan atas laporan keuangan;
- g. lampiran VIII memuat daftar rekapitulasi piutang daerah;
- h. lampiran IX memuat daftar rekapitulasi penyisihan piutang tidak tertagih;
- i. lampiran X memuat daftar rekapitulasi dana bergulir dan penyisihan dana bergulir;
- j. lampiran XI memuat daftar penyertaan modal (investasi)

- pemerintah daerah;
- k. lampiran XII memuat daftar rekapitulasi realisasi penambahan dan pengurangan aset tetap daerah;
 - l. lampiran XIII memuat daftar rekapitulasi aset tetap;
 - m. lampiran XIV memuat daftar rekapitulasi konstruksi dalam pengerjaan;
 - n. lampiran XV memuat daftar rekapitulasi aset lainnya;
 - o. lampiran XVI memuat daftar dana cadangan daerah;
 - p. lampiran XVII memuat daftar kewajiban jangka pendek;
 - q. lampiran XVII memuat daftar kewajiban jangka panjang;
 - r. lampiran XIX memuat daftar sub kegiatan yang belum diselesaikan sampai akhir tahun anggaran 2022 dan dianggarkan kembali dalam tahun anggaran berikutnya; dan
 - s. lampiran XX memuat ikhtisar laporan keuangan badan usaha milik daerah yang terdiri atas:
 - 1. ikhtisar laporan keuangan (neraca) badan usaha milik daerah; dan
 - 2. ikhtisar laporan keuangan (laporan laba/ rugi) badan usaha milik daerah.

Pasal 11

Ketentuan mengenai penjabaran pertanggungjawaban pelaksanaan anggaran pendapatan dan belanja daerah diatur dengan Peraturan Wali Kota.

Pasal 12

Peraturan Daerah ini mulai berlaku pada tanggal diundangkan.


Agar setiap orang mengetahuinya, memerintahkan pengundangan Peraturan Daerah ini dengan penempatannya dalam Lembaran Daerah Kota Payakumbuh.

Ditetapkan di Payakumbuh
pada tanggal 1 Agustus 2023
Pj. WALI KOTA PAYAKUMBUH,



RIDA ANANDA

Diundangkan di Payakumbuh
pada tanggal 1 Agustus 2023
Pj. SEKRETARIS DAERAH KOTA PAYAKUMBUH,



DAFRUL PASI M

LEMBARAN DAERAH KOTA PAYAKUMBUH TAHUN 2023 NOMOR 6
NOREG. PERATURAN DAERAH KOTA PAYAKUMBUH PROVINSI SUMATERA
BARAT : 5 / 46 /2023

PENJELASAN
ATAS
PERATURAN DAERAH KOTA PAYAKUMBUH
NOMOR 6 TAHUN 2023
TENTANG
PERTANGGUNGJAWABAN PELAKSANAAN
ANGGARAN PENDAPATAN DAN BELANJA DAERAH
TAHUN ANGGARAN 2023

I. UMUM

Dalam rangka pelaksanaan pengelolaan keuangan daerah yang akuntabel dan transparan sebagaimana diamanatkan dalam Undang-Undang (UU) Nomor 9 Tahun 2015 tentang Perubahan kedua atas Undang-Undang Nomor 23 Tahun 2014 tentang Pemerintahan Daerah, Pemerintah Kota Payakumbuh menyusun Laporan Keuangan Pemerintah Daerah (LKPD) Kota Payakumbuh Tahun Anggaran (TA) 2022 sebagai bentuk laporan pertanggungjawaban pelaksanaan Anggaran Pendapatan dan Belanja Daerah (APBD) TA 2022.

Laporan Keuangan yang disusun ini meliputi : Laporan Realisasi Anggaran (LRA), Laporan Operasional (LO), Neraca, Laporan Perubahan Ekuitas (LPE), Laporan Perubahan Saldo Anggaran Lebih (LP-SAL), Laporan Arus Kas (LAK), dan Catatan atas Laporan Keuangan (CaLK). Laporan keuangan dimaksud disusun sesuai dengan Standar Akuntansi Pemerintahan (SAP) sebagaimana yang diatur dalam Peraturan Pemerintah (PP) Nomor 71 Tahun 2010 tentang Standar Akuntansi Pemerintahan.

Peraturan Daerah Kota Payakumbuh tentang Pertanggungjawaban Pelaksanaan Anggaran Pendapatan dan Belanja Daerah Tahun Anggaran 2022 disusun dengan maksud untuk memenuhi kebutuhan informasi bagi stakeholders (antara lain masyarakat, Dewan Perwakilan Rakyat Daerah (DPRD), lembaga pengawas, lembaga pemeriksa, dan Pemerintah Pusat) yang relevan mengenai posisi keuangan dan seluruh transaksi yang dilakukan oleh Pemerintah Kota Payakumbuh selama TA 2022.

Peraturan Daerah Kota Payakumbuh tentang Pertanggungjawaban Pelaksanaan Anggaran Pendapatan dan Belanja Daerah Tahun Anggaran 2022 disusun dengan Tujuan untuk menyajikan informasi yang bermanfaat bagi para pengguna dalam menilai akuntabilitas dan membuat keputusan dengan menyediakan informasi mengenai realisasi anggaran, hasil operasi, posisi keuangan, perubahan ekuitas, perubahan saldo anggaran lebih dan arus kas.

II. PASAL DEMI PASAL

- Pasal 1
Cukup jelas
- Pasal 2
Cukup jelas
- Pasal 3
Cukup jelas
- Pasal 4
Cukup jelas
- Pasal 5
Cukup jelas

Pasal 6
Cukup jelas
Pasal 7
Cukup jelas
Pasal 8
Cukup jelas
Pasal 9
Cukup jelas
Pasal 10
Cukup jelas
Pasal 11
Cukup jelas
Pasal 12
Cukup jelas

TAMBAHAN LEMBARAN DAERAH KOTA PAYAKUMBUH NOMOR 60

f

Nomor : 6 TAHUN 2023
Tangga : 1 AGUSTUS 2023

PEMERINTAH KOTA PAYAKUMBUH
RINGKASAN APBD YANG DIKLASIFIKASI MENURUT KELOMPOK DAN JENIS PENDAPATAN,
BELANJA DAN PEMBIAYAAN
TAHUN ANGGARAN 2022

Dalam Rupiah

kode Rekening	Uraian	Anggaran Setelah Perubahan	Realisasi 2022	%	Realisasi 2021
1	2	3	4	5	6
4.	PENDAPATAN DAERAH	696.617.590.928	704.772.804.629	101,17	677.296.933.413
4.1.	PENDAPATAN ASLI DAERAH (PAD)	108.913.694.154	126.962.402.643	116,57	90.291.310.165
4.1.01.	Pajak Daerah	19.936.853.240	22.033.326.343	110,52	20.359.631.895
4.1.02.	Retribusi Daerah	7.948.097.267	5.833.854.340	73,40	5.448.725.559
4.1.03.	Hasil Pengelolaan Kekayaan Daerah yang Dipisahkan	9.493.460.178	9.493.460.178	100,00	7.693.095.695
4.1.04.	Lain-lain PAD yang Sah	71.535.283.469	89.601.761.782	125,26	56.789.857.016
4.2.	PENDAPATAN TRANSFER	586.803.896.774	576.910.401.986	98,31	568.343.603.248
4.2.01.	Pendapatan Transfer Pemerintah Pusat	547.261.060.763	538.515.001.673	98,40	534.136.923.988
4.2.02.	Pendapatan Transfer Antar Daerah	39.542.836.011	38.395.400.313	97,10	34.206.679.260
4.3.	LAIN-LAIN PENDAPATAN DAERAH YANG SAH	900.000.000	900.000.000	100,00	18.662.020.000
4.3.01.	Pendapatan Hibah	900.000.000	900.000.000	100,00	879.000.000
4.3.03.	Lain-lain Pendapatan Sesuai dengan Ketentuan Peraturan Perundang-Undangan	-	-	-	17.783.020.000
5.	BELANJA DAERAH	752.356.007.312	695.915.964.175	92,50	677.726.610.137
5.1.	BELANJA OPERASI	622.544.994.517	577.363.467.901	92,74	567.600.948.466
5.1.01.	Belanja Pegawai	356.945.256.804	328.320.458.462	91,98	320.454.438.227
5.1.02.	Belanja Barang dan Jasa	251.297.404.115	235.849.841.467	93,85	241.510.699.923
5.1.05.	Belanja Hibah	12.120.583.598	11.869.567.972	97,93	5.635.810.316
5.1.06.	Belanja Bantuan Sosial	2.181.750.000	1.323.600.000	60,67	-
5.2.	BELANJA MODAL	129.577.795.665	118.552.496.274	91,49	110.125.661.671
5.2.01.	Belanja Modal Tanah	23.696.333.833	22.029.941.027	92,97	19.565.837.794
5.2.02.	Belanja Modal Peralatan dan Mesin	22.573.993.776	19.429.430.097	86,07	20.835.763.861
5.2.03.	Belanja Modal Gedung dan Bangunan	23.829.019.933	19.802.166.485	83,10	26.121.702.952
5.2.04.	Belanja Modal Jalan, Jaringan, dan Irigasi	57.513.924.180	55.351.575.875	96,24	42.586.365.655
5.2.05.	Belanja Modal Aset Tetap Lainnya	1.964.523.943	1.939.382.790	98,72	1.015.991.409
5.3.	BELANJA TIDAK TERDUGA	233.217.130	-	-	-
5.3.01.	Belanja Tidak Terduga	233.217.130	-	-	-
	SURPLUS/(DEFISIT)	(55.738.416.384)	8.856.840.454	(15,89)	(429.676.724)
6.	PEMBIAYAAN DAERAH	55.738.416.384	68.166.238.303	122,30	74.735.915.027
6.1.	PENERIMAAN PEMBIAYAAN	61.878.416.384	74.306.238.303	120,08	74.735.915.027
6.1.01.	Sisa Lebih Perhitungan Anggaran Tahun Sebelumnya	61.878.416.384	74.306.238.303	120,08	74.735.915.027
6.2.	PENGELUARAN PEMBIAYAAN	6.140.000.000	6.140.000.000	100,00	-
6.2.02.	Penyertaan Modal Daerah	6.140.000.000	6.140.000.000	100,00	-
	PEMBIAYAAN NETTO	55.738.416.384	68.166.238.303	122,30	74.735.915.027
	SISA LEBIH PEMBIAYAAN ANGGARAN (SILPA)	-	77.023.078.757	-	74.306.238.303

Payakumbuh, Desember 2022
Pj. WALIKOTA PAYAKUMBUH


RIDA ANANDA

Kode			Urusan Pemerintahan Daerah	Jumlah (Rp)		Bertambah / (Berkurang)	
				ANGGARAN SETELAH PERUBAHAN	Realisasi	(Rp)	%
			BELANJA TRANSFER	-	-	-	-
8			UNSUR PEMERINTAHAN UMUM	3,997,905,677.00	3,779,234,204.00	218,671,473.00	94.53
	01		KESATUAN BANGSA DAN POLITIK	3,997,905,677.00	3,779,234,204.00	218,671,473.00	94.53
		8.01.0.00.0.00.02.	Kantor Kesatuan Bangsa dan Politik	3,997,905,677.00	3,779,234,204.00	218,671,473.00	94.53
			BELANJA OPERASI	3,994,481,627.00	3,775,834,204.00	218,647,423.00	94.52
			Belanja Pegawai	1,171,562,766.00	1,094,613,751.00	76,949,015.00	93.43
			Belanja Barang dan Jasa	1,521,606,248.00	1,485,875,893.00	35,730,355.00	97.65
			Belanja Bunga	-	-	-	-
			Belanja Subsidi	-	-	-	-
			Belanja Hibah	1,301,312,613.00	1,195,344,560.00	105,968,053.00	91.85
			Belanja Bantuan Sosial	-	-	-	-
			BELANJA MODAL	3,424,050.00	3,400,000.00	24,050.00	99.29
			BELANJA TIDAK TERDUGA	-	-	-	-
			BELANJA TRANSFER	-	-	-	-
			(SURPLUS/DEFISIT)	(55,738,416,384.00)	8,856,840,453.90	(64,595,256,837.90)	(15.89)

Payakumbuh, 31 Desember 2022
Pj. WALIKOTA PAYAKUMBUH

RIDA ANANDA

LAMPIRAN II :

PERATURAN DAERAH

NOMOR

: 6 TAHUN 2023

TANGGAL

: | AGUSTUS 2023



PEMERINTAH KOTA PAYAKUMBUH

LAPORAN PERUBAHAN SAL

PER 31 DESEMBER 2022 DAN 2021

(dalam rupiah)

No.	Uraian	REF	2022	2021
1	Saldo Anggaran Lebih Awal	5.2.1	74.306.238.303,00	74.735.915.028,00
2	Penggunaan SAL sebagai Penerimaan Pembiayaan Tahun Berjalan	5.2.2	74.306.238.303,00	74.735.915.027,00
3	Subtotal (1-2)		-	1,00
4	Sisa Lebih/Kurang Pembiayaan Anggaran (SILPA/SIKPA)	5.2.3	77.023.078.757,00	74.306.238.303,00
5	Subtotal (3+4)		77.023.078.757,00	74.306.238.304,00
6	Koreksi Kesalahan Pembukuan Tahun Sebelumnya		-	(1,00)
7	Lain-Lain		-	0
8	Saldo Anggaran Lebih Akhir (5+6+7)	5.2.4	77.023.078.757,00	74.306.238.303,00

Pj. WALIKOTA PAYAKUMBUH

RIDA ANANDA

r

Kode	Uraian Urusan, Organisasi, Program dan Kegiatan	Kelompok Belanja										Bertambah/ (Berkurang)	
		Operasi		Modal		Tidak Terduga		Tranfer		Jumlah		(Rp)	%
		Anggaran	Realisasi	Anggaran	Realisasi	Anggaran	Realisasi	Anggaran	Realisasi	Anggaran	Realisasi		
1	2	3	4	5	6	7	8	9	10	11=3+5+7+9	12=4+6+8+10	13=12-11	14
8.01.8.01.0. 00.0.00.02. 06.2.01.04.	Pelaksanaan Koordinasi di Bidang Kewaspadaan Dini, Kerjasama Intelijen, Pemantauan Orang Asing, Tenaga Kerja Asing dan Lembaga Asing, Kewaspadaan Perbatasan Antar Negara, Fasilitasi Kelembagaan Bidang Kewaspadaan, serta Penanganan Konflik di Daerah	153,452,620.00	153,156,160	0.00	0	0.00	0	0.00	0	153,452,620.00	153,156,160	296.460	0,19
8.01.8.01.0. 00.0.00.02. 06.2.01.06.	Pelaksanaan Forum Koordinasi Pimpinan Daerah Kabupaten/Kota	354,234,600.00	348,877,079	0.00	0	0.00	0	0.00	0	354,234,600.00	348,877,079	5.357.521	1,51
Jumlah		622,544,994,517.00	577,363,467,901	129,577,795,665.00	118,552,496,274	233,217,130.00	0	0.00	0	752,356,007,312.00	695,915,964,175	56.440.043.137	7,50

Payakumbuh, 31 Desember 2022
Pj.WALIKOTA PAYAKUMBUH

RIDA ANANDA

t

LAMPIRAN III : PERATURAN DAERAH

NOMOR : 6 TAHUN 2023

TANGGAL : 1 AGUSTUS 2023



PEMERINTAH KOTA PAYAKUMBUH
LAPORAN OPERASIONAL
 UNTUK TAHUN YANG BERAKHIR SAMPAI DENGAN 31 DESEMBER 2022 DAN 2021

(dalam rupiah)

KODE AKUN	URAIAN	2022	2021	KENAIKAN/ (PENURUNAN)	(%)
	KEGIATAN OPERASIONAL				
7.	PENDAPATAN DAERAH-LO				
7.1.	PENDAPATAN ASLI DAERAH (PAD)-LO	129.782.440.740,00	92.869.876.188,00	36.912.564.552,00	28,44
7.1.01.	Pajak Daerah-LO	23.305.552.790,00	21.277.322.316,00	2.028.230.474,00	8,70
7.1.02.	Retribusi Daerah-LO	5.636.971.381,00	5.352.296.455,00	284.674.926,00	5,05
7.1.03.	Hasil Pengelolaan Kekayaan Daerah yang Dipisahkan-LO	9.345.634.031,00	8.786.965.467,00	558.668.564,00	5,98
7.1.04.	Lain-lain PAD yang Sah-LO	91.494.282.538,00	57.453.291.950,00	34.040.990.588,00	37,21
7.2.	PENDAPATAN TRANSFER-LO	576.729.970.716,00	570.104.549.804,00	6.625.420.912,00	1,15
7.2.01.	Pendapatan Transfer Pemerintah Pusat-LO	540.067.082.099,00	535.561.564.575,00	4.505.517.524,00	0,83
7.2.02.	Pendapatan Transfer Antar Daerah-LO	36.662.888.617,00	34.542.985.229,00	2.119.903.388,00	5,78
7.3.	LAIN-LAIN PENDAPATAN DAERAH YANG SAH- LO	5.762.234.725,00	29.538.088.120,00	(23.775.853.395,00)	(412,62)
7.3.01.	Pendapatan Hibah-LO	5.762.234.725,00	11.755.068.120,00	(5.992.833.395,00)	(104,00)
7.3.03.	Lain-lain Pendapatan Sesuai dengan Ketentuan Peraturan Perundang-Undangan-LO	0,00	17.783.020.000,00	(17.783.020.000,00)	-
	JUMLAH PENDAPATAN	712.274.646.181,00	692.512.514.112,00	19.762.132.069,00	2,77
8.	BEBAN DAERAH				
8.1.	BEBAN OPERASI	601.554.623.888,00	579.894.213.706,00	21.660.410.182,00	3,60
8.1.01.	Beban Pegawai	333.685.685.886,00	320.531.527.395,00	13.154.158.491,00	3,94
8.1.02.	Beban Barang dan Jasa	240.619.055.046,00	241.106.950.382,00	(487.895.336,00)	(0,20)
8.1.05.	Beban Hibah	24.317.756.616,00	16.431.651.164,00	7.886.105.452,00	32,43
8.1.06.	Beban Bantuan Sosial	1.323.600.000,00	0,00	1.323.600.000,00	-
8.1.07.	Beban Penyisihan Piutang	574.896.494,00	573.058.283,00	1.838.211,00	0,32
8.1.08.	Beban Lain-Lain	1.033.629.846,00	1.251.026.482,00	(217.396.636,00)	(21,03)
8.2.	BEBAN PENYUSUTAN DAN AMORTISASI	78.489.077.334,00	78.950.434.893,00	(461.357.559,00)	(0,59)
	JUMLAH BEBAN	680.043.701.222,00	658.844.648.599,00	21.199.052.623,00	3,12
	SURPLUS/(DEFISIT) DARI OPERASI	32.230.944.959,00	33.667.865.513,00	(1.436.920.554,00)	(4,46)
	SURPLUS/(DEFISIT) DARI KEGIATAN NON OPERASIONAL	(1.213.527.928,00)	(583.679.552,00)	(629.848.376,00)	51,90
7.4.	SURPLUS NON OPERASIONAL-LO				
7.4.01.	Surplus Penjualan/Pertukaran/Pelepasan Aset Non Lancar-LO	348.415.652,00	3.107.690,00	345.307.962,00	99,11
	Jumlah Surplus Non Operasional	348.415.652,00	3.107.690,00	345.307.962,00	99,11
8.5.	DEFISIT NON OPERASIONAL-LO				
8.5.01.	Defisit Penjualan/Pertukaran/Pelepasan Aset Non Lancar-LO	312.901.264,00	259.294.712,00	53.606.552,00	17,13
8.5.03.	Defisit dari Kegiatan Non Operasional Lainnya	1.249.042.316,00	327.492.530,00	921.549.786,00	73,78
	Jumlah Defisit Non Operasional	1.561.943.580,00	586.787.242,00	975.156.338,00	62,43
	SURPLUS/(DEFISIT) SEBELUM POS LUAR BIASA	31.017.417.031,00	33.084.185.961,00	(2.066.768.930,00)	(6,66)
	SURPLUS/(DEFISIT)-LO	31.017.417.031,00	33.084.185.961,00	(2.066.768.930,00)	(6,66)

Pj. WALIKOTA PAYAKUMBUH

RIDA ANANDA



PEMERINTAH KOTA PAYAKUMBUH
LAPORAN PERUBAHAN EKUITAS

UNTUK TAHUN YANG BERAKHIR SAMPAI DENGAN 31 DESEMBER 2022 DAN 2021

(dalam rupiah)

KODE AKUN	URAIAN	REF	2022	2021
1	Ekuitas Awal	5.6.1	1.425.021.928.029,00	1.391.209.157.703,00
2	Surplus/(Defisit)-LO	5.6.2	31.017.417.031,00	33.084.185.961,00
3	Dampak Kumulatif Perubahan Kebijakan/Kesalahan Mendasar :	5.6.3	3.553.980.482,00	728.584.365,00
4	Koreksi kas		0,00	(1,00)
5	Koreksi Piutang	5.6.3.1	(1.898.795.567,00)	(41.372.829,00)
6	Koreksi Penyisihan Piutang	5.6.3.2	428.230.353,00	(442.338.745,00)
7	Koreksi Persediaan	5.6.3.3	0,00	(63.109.828,00)
8	Koreksi Investasi	5.6.3.4	2.887.914.718,00	(932.895.162,00)
9	Koreksi Penyisihan Investasi	5.6.3.5	233.740.818,00	432.528.946,00
10	Koreksi Akumulasi Penyusutan	5.6.3.6	305.677.194,00	(104.593.362,00)
11	Koreksi Akumulasi Amortisasi	5.6.3.7	0,00	0,00
12	Mutasi Tambah Aset Tetap	5.6.3.8	0,00	0,00
13	Koreksi Tambah Aset Tetap	5.6.3.9	10.335.890,00	2.089.600.000,00
14	Reklas Tambah Aset Tetap	5.6.3.10	0,00	0,00
15	Koreksi Kurang Aset Tetap	5.6.3.11	0,00	(398.393.400,00)
16	Hibah Masuk Aset Tetap	5.6.3.12	(532.136.000,00)	0,00
17	Hibah Keluar Aset Tetap	5.6.3.13	2.103.743.250,00	0,00
18	Penghapusan	5.6.3.14	0,00	0,00
19	Mutasi Kurang Aset Tetap	5.6.3.15	0,00	0,00
20	Reklas Kurang Aset Tetap	5.6.3.16	0,00	0,00
21	Mutasi Tambah Aset Lainnya	5.6.3.17	0,00	0,00
22	Koreksi Tambah Aset Lainnya	5.6.3.18	15.979.000,00	232.086.000,00
23	Mutasi Kurang Aset Lainnya	5.6.3.19	0,00	0,00
24	Koreksi Kurang Aset Lainnya	5.6.3.20	(500.000,00)	0,00
25	Koreksi Utang	5.6.3.21	(209.174,00)	(35.750,00)
26	Koreksi Pendapatan	5.6.3.22	0,00	(42.891.504,00)
27	RK-PPKD		0,00	0,00
28	Ekuitas Akhir	5.6.4	1.459.593.325.542,00	1.425.021.928.029,00

Pj. WALIKOTA PAYAKUMBUH

RIDA ANANDA

f

LAMPIRAN V : PERATURAN DAERAH

NOMOR : 6 TAHUN 2023

TANGGAL : | AGUSTUS 2023



PEMERINTAH KOTA PAYAKUMBUH

NERACA

PER 31 DESEMBER 2022 DAN 2021

(dalam rupiah)

KODE AKUN	URAIAN	2022	2021
1	ASET		
1.1.	ASET LANCAR		
1.1.01.	Kas dan Setara Kas	77.023.078.757,00	74.306.238.303,00
1.1.01.01.	Kas di Kas Daerah	43.719.419.753,00	61.621.422.305,00
1.1.01.02.	Kas di Bendahara Penerimaan	0,00	-
1.1.01.03.	Kas di Bendahara Pengeluaran	0,00	-
1.1.01.04.	Kas di Badan Layanan Umum Daerah	33.276.590.416,00	12.535.276.975,00
1.1.01.05.	Kas di BOS	18.678.935,00	149.539.023,00
1.1.01.07.	Kas Lainnya	8.389.653,00	-
	Piutang Pendapatan	26.297.836.353,00	26.478.951.580,00
1.1.03.	Piutang Pajak Daerah	12.283.222.345,00	11.008.036.138,00
1.1.04.	Piutang Retribusi	2.008.693.945,00	2.205.576.904,00
1.1.06.	Piutang Lain-lain PAD yang Sah	7.186.449.517,00	4.833.828.263,00
1.1.07.	Piutang Transfer Pemerintah Pusat	525.723.278,00	2.416.659.493,00
1.1.08.	Piutang Transfer Antar Daerah	4.293.747.268,00	6.014.850.782,00
1.1.10.	Penyisihan Piutang	(8.908.866.255,00)	(8.966.006.573,00)
1.1.10.01.	Penyisihan Piutang Pendapatan	(8.908.866.255,00)	(8.966.006.573,00)
1.1.11.	Beban Dibayar Dimuka	141.976.268,00	56.941.600,00
1.1.11.01.	Beban Dibayar Dimuka	141.976.268,00	56.941.600,00
1.1.12.	Persediaan	11.288.901.181,00	14.585.167.814,00
1.1.12.01.	Barang Pakai Habis	11.288.901.181,00	14.585.167.814,00
	Jumlah Aset Lancar	105.842.926.304,00	106.461.292.724,00
1.2.	INVESTASI JANGKA PANJANG		
1.2.01.	Investasi Jangka Panjang Non Permanen	17.577.345.568,00	17.547.411.209,00
1.2.01.05.	Dana Bergulir	19.576.286.027,00	19.576.286.027,00
1.2.01.06.	Penyisihan kerugian Investasi Jangka panjang non permanen	(1.998.940.459,00)	(2.028.874.818,00)
1.2.02.	Investasi Jangka Panjang Permanen	91.806.029.946,00	74.114.883.117,00
1.2.02.01.	Penyertaan Modal	91.806.029.946,00	74.114.883.117,00
	Jumlah Investasi Jangka Panjang	109.383.375.514,00	91.662.294.326,00
1.3.	ASET TETAP		
1.3.01.	Tanah	307.164.758.124,00	292.283.223.234,00
1.3.02.	Peralatan dan Mesin	368.762.897.709,00	350.036.413.998,00
1.3.03.	Gedung dan Bangunan	537.769.712.763,00	525.341.456.587,00
1.3.04.	Jalan, Jaringan, dan Irigasi	798.644.681.054,00	780.600.062.296,00
1.3.05.	Aset Tetap Lainnya	29.605.998.780,00	42.131.484.053,00
1.3.06.	Konstruksi Dalam Pengerjaan	18.208.207.205,00	9.924.040.875,00
1.3.07.	Akumulasi Penyusutan	(824.326.402.646,00)	(776.993.399.463,00)
	Jumlah Aset Tetap	1.235.829.852.989,00	1.223.323.281.580,00
1.5.	ASET LAINNYA		
1.5.01.	Tagihan Jangka Panjang	740.354.988,00	724.375.988,00
1.5.01.02.	Tuntutan Ganti Kerugian Daerah	740.354.988,00	724.375.988,00
1.5.01.02.02.	Tuntutan Ganti Kerugian Daerah Terhadap Pegawai Negeri Bukan Bendahara atau Pejabat Lain	740.354.988,00	724.375.988,00
1.5.02.	Kemitraan dengan Pihak Ketiga	3.604.964.827,00	4.333.227.869,00
1.5.02.01.	Kemitraan dengan Pihak Ketiga	3.854.616.107,00	4.602.696.107,00
1.5.06.01.01.	Akumulasi Penyusutan Kemitraan dengan Pihak Ketiga	(249.651.280,00)	(269.468.238,00)
1.5.03.	Aset Tidak Berwujud	5.861.069.937,00	6.090.077.388,00
1.5.03.01.	Aset Tidak Berwujud	9.054.376.817,00	9.043.721.785,00
1.5.05.01.	Akumulasi Amortisasi Aset Tidak Berwujud	(3.193.306.880,00)	(2.953.644.397,00)
1.5.04.	Aset Lain-lain	20.077.764.294,00	1.936.184.011,00
1.5.04.01.	Aset Lain-lain	52.537.641.411,00	7.724.675.519,00
1.5.06.01.02.	Akumulasi penyusutan Aset Lain-lain	(32.459.877.117,00)	(5.788.491.508,00)
1.5.07.	Dana Tranfer Treasury Deposit Facility (TDF)	1.552.080.426,00	
1.5.07.01.	Dana Tranfer Treasury Deposit Facility (TDF)	1.552.080.426,00	

KODE AKUN	URAIAN	2022	2021
	Jumlah Aset Lainnya	31.836.234.472,00	13.083.865.256,00
	JUMLAH ASET	1.482.892.389.279,00	1.434.530.733.886,00
2.	KEWAJIBAN		
2.1.	KEWAJIBAN JANGKA PENDEK		
2.1.01.	Utang Perhitungan Pihak Ketiga (PFK)	-	-
2.1.01.01.	Utang Taspen	-	-
2.1.01.05.	Utang PPh Pusat	-	-
2.1.05.	Pendapatan Diterima Dimuka	88.301.319,00	114.794.279,00
2.1.05.01.	Setoran Kelebihan Pembayaran Dari Pihak III	11.443.294,00	
2.1.05.04.	Pendapatan sewa diterima dimuka	76.858.025,00	114.794.279,00
2.1.06.	Utang Belanja	23.210.762.418,00	9.394.011.578,00
2.1.06.02.	Utang Belanja Barang dan Jasa	13.585.988.861,00	9.331.847.905,00
2.1.06.08.	Utang Belanja Modal Gedung dan Bangunan	1.252.161.407,00	0,00
2.1.07.	Utang Jangka Pendek Lainnya	0,00	-
2.1.07.02.	Utang Kelebihan Pembayaran Transfer	0,00	-
	Jumlah Kewajiban Jangka Pendek	23.299.063.737,00	9.508.805.857,00
	JUMLAH KEWAJIBAN	23.299.063.737,00	9.508.805.857,00
3.	EKUITAS		
3.1.	EKUITAS	1.459.593.325.542,00	1.425.021.928.029,00
	JUMLAH EKUITAS	1.459.593.325.542,00	1.425.021.928.029,00
	JUMLAH KEWAJIBAN DAN EKUITAS	1.482.892.389.279,00	1.434.530.733.886,00

Pj. WALIKOTA PAYAKUMBUH

RIDA ANANDA

r

LAMPIRAN VI PERATURAN DAERAH

NOMOR : 6 TAHUN 2023
TANGGAL : | AGUSTUS 2023



PEMERINTAH KOTA PAYAKUMBUH
LAPORAN ARUS KAS

UNTUK TAHUN YANG BERAKHIR SAMPAI DENGAN 31 DESEMBER 2022 DAN 2021

(dalam rupiah)

URAIAN	REF	JUMLAH (Rp)	
		TAHUN 2022	TAHUN 2021
ARUS KAS DARI AKTIVITAS OPERASI	5.5.1		
Arus Masuk Kas	5.5.1.1.		
Penerimaan Pajak Daerah		22.033.326.343,00	20.359.631.895,00
Penerimaan Retribusi Daerah		5.833.854.340,00	5.448.725.559,00
Penerimaan Hasil Kekayaan Pengelolaan Kekayaan Daerah yang Dipisahkan		9.493.460.178,00	7.693.095.695,00
Penerimaan Lain-lain PAD yang Sah		89.199.146.130,00	56.719.873.616,00
Penerimaan Dana Bagi Hasil Pajak		11.565.628.791,00	12.618.829.567,00
Penerimaan Dana Bagi Hasil Sumber Daya Alam		4.458.471.773,00	3.162.944.085,00
Penerimaan Dana Alokasi Umum		412.997.113.506,00	413.827.474.000,00
Penerimaan Dana Alokasi Khusus Fisik		37.979.453.743,00	35.139.995.884,00
Penerimaan Dana Alokasi Khusus Non Fisik		69.567.340.860,00	51.693.350.452,00
Penerimaan Dana Insentif Daerah		1.946.993.000,00	17.694.330.000,00
Penerimaan Pendapatan Bagi Hasil Pajak		38.395.400.313,00	33.191.679.260,00
Penerimaan Bantuan Keuangan		0,00	1.015.000.000,00
Penerimaan Hibah		900.000.000,00	879.000.000,00
Penerimaan Dana Darurat		0,00	0,00
Penerimaan Lainnya		0,00	17.783.020.000,00
Jumlah Arus Masuk Kas		704.370.188.977,00	677.226.950.013,00
Arus Keluar Kas	5.5.1.2.		
Pembayaran Pegawai		328.320.458.462,00	320.454.438.227,00
Pembayaran Barang		235.849.841.467,00	241.510.699.923,00
Pembayaran Bunga		0,00	0,00
Pembayaran Hibah		11.869.567.972,00	5.635.810.316,00
Pembayaran Bantuan Sosial		1.323.600.000,00	0,00
Pembayaran Bantuan Keuangan		0,00	0,00
Pembayaran Tak Terduga		0,00	0,00
Pembayaran Bagi Hasil Pajak		0,00	0,00
Pembayaran Bagi Hasil Retribusi		0,00	0,00
Pembayaran Bagi Hasil Pendapatan Lainnya		0,00	0,00
Jumlah Arus Keluar Kas		577.363.467.901,00	567.600.948.466,00
Arus Kas Bersih dari Aktivitas Operasi	5.5.1.3.	127.006.721.076,00	109.626.001.547,00

h

(dalam rupiah)


ARUS KAS DARI AKTIVITAS INVESTASI	5.5.2		
Arus Masuk Kas	5.5.2.1.		
Penjualan atas Tanah		0,00	0,00
Penjualan atas Peralatan dan Mesin		0,00	0,00
Penjualan atas Gedung dan Bangunan		0,00	0,00
Penjualan atas Jalan, Irigasi dan Jaringan		0,00	0,00
Penjualan Aset Tetap Lainnya		0,00	0,00
Penjualan Aset Lainnya		402.615.652,00	69.983.400,00
Penerimaan Kembali Investasi Non Permanen Lainnya		0,00	0,00
Jumlah Arus Masuk Kas		402.615.652,00	69.983.400,00
Arus Keluar Kas	5.5.2.2.		
Perolehan Tanah		22.029.941.027,00	19.565.837.794,00
Perolehan Peralatan dan Mesin		19.429.430.097,00	20.835.763.861,00
Perolehan Gedung dan Bangunan		19.802.166.485,00	26.121.702.952,00
Perolehan Jalan, Irigasi dan Jaringan		55.351.575.875,00	42.586.365.655,00
Perolehan Aset Tetap Lainnya		1.939.382.790,00	1.015.991.409,00
Perolehan Aset Lainnya		0,00	0,00
Penyertaan Modal Pemerintah Daerah		6.140.000.000,00	0,00
Pengeluaran Kembali Investasi Non Permanen Lainnya		0,00	0,00
Jumlah Arus Keluar Kas		124.692.496.274,00	110.125.661.671,00
Arus Kas Bersih dari Aktivitas Investasi	5.5.2.3.	(124.289.880.622,00)	(110.055.678.271,00)
ARUS KAS DARI AKTIVITAS PENDANAAN/PEMBIAYAAN	5.5.3		
Arus Masuk Kas	5.5.3.1		
Penerimaan Kembali Pinjaman kepada Perusahaan Daerah		0,00	0,00
Penerimaan Kembali Pinjaman kepada Pemerintah Daerah Lainnya		0,00	0,00
Jumlah Arus Masuk Kas		0,00	0,00
Arus Keluar Kas	5.5.3.2		
Pemberian Pinjaman kepada Perusahaan Daerah		0,00	0,00
Pemberian Pinjaman kepada Perusahaan Daerah Lainnya		0,00	0,00
Jumlah Arus Keluar Kas		0,00	0,00
Arus Kas Bersih dari Aktivitas Pendanaan/Pembiayaan	5.5.3.3	0,00	0,00
ARUS KAS DARI AKTIVITAS TRANSITORIS/NON ANGGARAN	5.5.4		
Arus Masuk Kas	5.5.4.1		
Penerimaan Penghitungan Pihak Ketiga (PFK)		61.250.348.246,00	53.583.553.679,00
Penerimaan untuk Pengembalian Dana BOP Paud		17.346.000,00	0,00
Jumlah Arus Masuk Kas		61.267.694.246,00	53.583.553.679,00
Arus Keluar Kas	5.5.4.2		
Pengeluaran Perhitungan Pihak Ketiga (PFK)		61.250.348.246,00	53.583.553.679,00
Pengeluaran untuk Pengembalian Dana BOP Paud		17.346.000,00	0,00
Jumlah Arus Keluar Kas		61.267.694.246,00	53.583.553.679,00
Arus Kas Bersih dari Aktivitas Transitoris/Non Anggaran	5.5.4.3	-	-

r

(dalam rupiah)

Kenaikan/Penurunan Kas		2.716.840.454,00	(429.676.724,00)
Saldo Awal Kas		74.306.238.303,00	74.735.915.028,00
Kas di BUD		61.621.422.305,00	50.705.253.933,00
Kas di Bendahara Pengeluaran		0,00	0,00
Kas di BLUD		12.535.276.975,00	23.319.874.234,00
Kas di BOS		149.539.023,00	710.786.861,00
Saldo Akhir Kas		77.023.078.757,00	74.306.238.303,00
Kas di BUD		43.719.419.753,00	61.621.422.305,00
Kas di Bendahara Pengeluaran			0,00
Kas di BLUD		33.276.590.416,00	12.535.276.975,00
Kas di BOS		18.678.935,00	149.539.023,00
Kas Lainnya		8.389.653,00	0,00

Pj. WALIKOTA PAYAKUMBUH



RIDA ANANDA

t

LAMPIRAN VIII : PERATURAN DAERAH**NOMOR : 6 TAHUN 2023****TANGGAL : | AGUSTUS 2023**

PEMERINTAH KOTA PAYAKUMBUH
DAFTAR REKAPITULASI PIUTANG DAERAH
TAHUN ANGGARAN 2022

NO.	URAIAN RINCIAN PIUTANG	TAHUN PENGAKUAN PIUTANG	SALDO AWAL PIUTANG	PENAMBAHAN PIUTANG	PENGURANGAN PIUTANG	SALDO AKHIR PIUTANG
<i>1</i>	<i>2</i>	<i>3</i>	<i>4</i>	<i>5</i>	<i>6</i>	<i>7=4+5-6</i>
1	Piutang Pajak	2022	11.008.036.138	2.621.390.269,00	1.346.204.062,00	12.283.222.345,00
2	Piutang Retribusi	2022	2.205.576.904,00	339.129.350,00	536.012.309,00	2.008.693.945,00
3	Piutang Lain-Lain PAD Yang Sah	2022	4.833.828.263,00	6.588.999.762,00	4.236.378.508,00	7.186.449.517,00
4	Piutang Transfer Pemerintah Pusat	2022	2.416.659.493,00	0,00	1.890.936.215,00	525.723.278,00
5	Piutang Transfer Antar Daerah	2022	6.014.850.782,00	4.293.747.268,00	6.014.850.782,00	4.293.747.268,00
JUMLAH			26.478.951.580,00	13.843.266.649,00	14.024.381.876,00	26.297.836.353,00

Payakumbuh, 31 Desember 2022

Pj. WALIKOTA PAYAKUMBUH**RIDA ANANDA**

r

LAMPIRAN IX : PERATURAN DAERAH

NOMOR : 6 TAHUN 2023

TANGGAL : 1 AGUSTUS 2023

PEMERINTAH KOTA PAYAKUMBUH
DAFTAR REKAPITULASI PENYISIHAN PIUTANG TIDAK TERTAGIH
TAHUN ANGGARAN 2022

NO.	JENIS PIUTANG	JUMLAH PIUTANG	JUMLAH PENYISIHAN	JUMLAH PIUTANG BERSIH
1	2	3	4	5=3-4
1	Piutang Pajak Daerah	12.283.222.345,00	6.521.069.119,00	5.762.153.226,00
2	Piutang Retribusi Daerah	2.008.693.945,00	1.780.866.465,00	227.827.480,00
3	Piutang Lain-Lain PAD Yang Sah	7.186.449.517,00	606.875.575,00	6.579.573.942,00
4	Piutang Transfer Pemerintah Pusat	525.723.278,00	0,00	525.723.278,00
5	Piutang Transfer Pemerintah Propinsi	4.293.747.268,00	0,00	4.293.747.268,00
	JUMLAH	26.297.836.353,00	8.908.811.159,00	17.389.025.194,00

Payakumbuh, 31 Desember 2022

Pj. WALIKOTA PAYAKUMBUH



RIDA ANANDA

f

LAMPIRAN X : PERATURAN DAERAH

NOMOR : 6 TAHUN 2023

TANGGAL : 1 AGUSTUS 2023

PEMERINTAH KOTA PAYAKUMBUH


DAFTAR REKAPITULASI DANA BERGULIR DAN PENYISIHAN DANA BERGULIR

TAHUN ANGGARAN 2022

NO	SKPD	JUMLAH DANA BERGULIR	JUMLAH PENYISIHAN DANA BERGULIR	JUMLAH PIUTANG BERSIH
1	2	4	5	6=4-5
1	Badan Keuangan Daerah	19.576.286.027,00	1.998.940.459,00	17.577.345.568,00
	JUMLAH	19.576.286.027,00	1.998.940.459,00	17.577.345.568,00

Payakumbuh, 31 Desember 2022

Pj. WALIKOTA PAYAKUMBUH



RIDA ANANDA

8

PEMERINTAH KOTA PAYAKUMBUH
DAFTAR PENYERTAAN MODAL (INVESTASI) DAERAH
TAHUN ANGGARAN 2022

NO	TAHUN PENYERTAAN MODAL	NAMA BADAN / LEMBAGA / PIHAK KETIGA	DASAR HUKUM PENYERTAAN	BENTUK PENYERTAAN MODAL (INVESTASI DAERAH)	JUMLAH PENYERTAAN MODAL DAERAH	JUMLAH MODAL YANG TELAH DISERTAKAN SAMPAI DENGAN AWAL TAHUN	PENYERTAAN MODAL TAHUN INI	JUMLAH MODAL YANG TELAH DISERTAKAN SAMPAI DENGAN AKHIR TAHUN INI	SISA MODAL YANG BELUM DISERTAKAN	HASIL PENYERTAAN MODAL (INVESTASI) DAERAH TAHUN INI	JUMLAH MODAL (INVESTASI) YANG DITERIMA KEMBALI TAHUN INI	JUMLAH SISA MODAL (INVESTASI) YANG DISERTAKAN SAMPAI DENGAN TAHUN INI
1	2	3	4	5	6	7	8	9=7+8	10=6-9	11	12	13=9-12
1	2022	PDAM	Peraturan Daerah Kota Payakumbuh Nomor 03 Tahun 2009 tentang Penyertaan Modal Pemerintah Kota Payakumbuh kepada Perusahaan Daerah Air Minum Kota Payakumbuh	Investasi	20.000.000.000	26.144.883.117,00	11.551.146.829,00	37.696.029.946,00	0,00	1.500.000.000,00	0,00	37.696.029.946,00
2	2022	Bank Nagari	Peraturan Daerah Kota Payakumbuh Nomor 08 Tahun 2009 tentang Penyertaan Modal Pemerintah Kota Payakumbuh ke dalam Modal Saham Bank Nagari Sumatera Barat	Saham	47.970.000.000	47.970.000.000,00	6.140.000.000,00	54.110.000.000,00	0,00	7.993.460.178,00	0,00	54.110.000.000,00
3	2012	Badan Revolving		Revolving Fund	16.714.155.627	17.547.411.209,00	29.934.359,00	17.577.345.568,00	0,00	838.632.203,00	0,00	17.577.345.568,00
JUMLAH										10.332.092.381,00		109.383.375.514,00

Payakumbuh, 31 Desember 2022

Pj. WALIKOTA PAYAKUMBUH



RIDA ANANDA

r

PEMERINTAH KOTA PAYAKUMBUH
DAFTAR REKAPITULASI REALISASI PENAMBAHAN DAN PENGURANGAN ASET TETAP DAERAH
TAHUN ANGGARAN 2022

NO	SKPD	SALDO AWAL	PENAMBAHAN	PENGURANGAN	SALDO AKHIR
1	2	3	4	5	6= 3 + 4 + 5
1	Dinas Pendidikan	262.712.789.799,00	19.171.646.405,00	0,00	281.884.436.204,00
2	Dinas Kesehatan Kota	224.916.191.875,00	3.188.997.937,00	0,00	228.105.189.812,00
3	Dinas Pekerjaan Umum & Penataan Ruang	951.897.658.444,00	87.649.675.482,00	(63.618.564.522,00)	975.928.769.404,00
4	Dinas Perumahan Rakyat dan Kawasan Permukiman	11.315.434.421,00	161.424.839,00	(3.500.000,00)	11.473.359.260,00
5	Satuan Polisi Pamong Praja & Pemadam Kebakaran	5.581.875.867,00	1.182.455.560,00	0,00	6.764.331.427,00
6	Dinas Sosial	2.291.383.541,00	41.962.500,00	0,00	2.333.346.041,00
7	Dinas Tenaga kerja & Perindustrian	24.435.150.660,00	60.500.000,00	0,00	24.495.650.660,00
8	Dinas Pemberdayaan Perempuan, Perlindungan Anak dan Pengendalian Penduduk, Keluarga Berencana	10.153.959.427,00	15.592.000,00	0,00	10.169.551.427,00
9	Dinas Ketahanan Pangan	988.297.893,00	145.996.500,00	0,00	1.134.294.393,00
10	Dinas Lingkungan Hidup	22.528.909.103,00	1.708.484.249,00	(33.016.422,00)	24.204.376.930,00
11	Dinas Kependudukan dan Catatan Sipil	10.298.491.389,00	96.101.000,00	0,00	10.394.592.389,00
12	Dinas Perhubungan	14.294.907.830,00	144.712.900,00	(311.040.000,00)	14.128.580.730,00
13	Dinas Komunikasi & Informatika	6.901.003.803,00	69.230.700,00	(19.924.299,00)	6.950.310.204,00
14	Dinas Koperasi & UKM	111.850.778.772,00	1.829.100.731,00	(1.858.939.512,00)	111.820.939.991,00
15	Dinas Penanaman Modal dan Pelayanan Terpadu Satu Pintu	8.133.953.990,00	240.133.750,00	(184.515.900,00)	8.189.571.840,00
16	Dinas Perpustakaan & Kearsipan	3.830.436.779,00	11.563.171.639,00	(29.470.000,00)	15.364.138.418,00
17	Dinas Pariwisata, Pemuda dan Olahraga	83.088.138.466,00	4.859.720.601,00	(10.335.331.691,00)	77.612.527.376,00
18	Dinas Pertanian	76.096.677.507,00	2.237.687.386,00	(1.719.138.878,00)	76.615.226.015,00
19	Sekretariat Daerah	68.216.927.842,00	1.607.091.318,00	(953.032.900,00)	68.870.986.260,00
20	Sekretariat Dewan	17.600.693.224,00	156.037.000,00	0,00	17.756.730.224,00
21	Inspektorat Kota	2.093.591.771,00	20.280.000,00	0,00	2.113.871.771,00
22	Badan Perencanaan Pembangunan Daerah	3.483.808.773,00	535.313.170,00	0,00	4.019.121.943,00
23	Badan Keuangan Daerah	9.633.148.123,00	1.015.793.205,00	(95.800.000,00)	10.553.141.328,00
24	Badan Kepegawaian dan Pengembangan SDM	5.466.576.678,00	605.080.000,00	(422.000.000,00)	5.649.656.678,00
25	Kantor Kesatuan Bangsa & Politik	878.678.009,00	3.400.000,00	0,00	882.078.009,00
26	Badan Penanggulangan Bencana Daerah	2.809.608.580,00	202.604.050,00	0,00	3.012.212.630,00
27	Kec. Payakumbuh Barat	18.162.002.065,00	139.347.534,00	(167.275.886,00)	18.134.073.713,00
28	Kec. Payakumbuh Timur	7.502.866.620,00	234.298.026,00	(69.348.505,00)	7.667.816.141,00
29	Kec. Payakumbuh Utara	18.517.410.525,00	466.124.598,00	0,00	18.983.535.123,00
30	Kec. Payakumbuh Selatan	8.221.420.796,00	49.358.877,00	0,00	8.270.779.673,00
31	Kec. Lamposi Tigo Nagari	6.413.908.471,00	259.151.150,00	0,00	6.673.059.621,00
	JUMLAH	2.000.316.681.043,00	139.660.473.107,00	(79.820.898.515,00)	2.060.156.255.635,00

Payakumbuh, 31 Desember 2022

Pj. WALIKOTA PAYAKUMBUH



RIDA ANANDA

r

LAMPIRAN XIII : PERATURAN DAERAH**NOMOR : 6 TAHUN 2023****TANGGAL : 1 AGUSTUS 2023****PEMERINTAH KOTA PAYAKUMBUH****DAFTAR REKAPITULASI REALISASI PENAMBAHAN DAN PENGURANGAN ASET TETAP DAERAH****TAHUN ANGGARAN 2022**

NO	URAIAN	NILAI ASET TETAP PER 31 DESEMBER 2021	MUTASI		NILAI ASET TETAP PER 31 DESEMBER 2022
			TAMBAH	KURANG	
1	Tanah	292.283.223.234,00	27.527.697.614,00	(12.646.162.724,00)	307.164.758.124,00
2	Peralatan dan Mesin	350.036.413.998,00	21.640.536.524,00	(2.914.052.813,00)	368.762.897.709,00
3	Gedung dan Bangunan	525.341.456.587,00	23.830.208.161,00	(11.401.951.985,00)	537.769.712.763,00
4	Jalan, Jaringan dan Irigasi	780.600.062.296,00	56.126.052.823,00	(38.081.434.065,00)	798.644.681.054,00
5	Aset Tetap Lainnya	42.131.484.053,00	1.643.286.555,00	(14.168.771.828,00)	29.605.998.780,00
6	Kontruksi Dalam Pengerjaan	9.924.040.875,00	8.892.691.430,00	(608.525.100,00)	18.208.207.205,00
JUMLAH		2.000.316.681.043,00	139.660.473.107,00	(79.820.898.515,00)	2.060.156.255.635,00

Payakumbuh, 31 Desember 2022

Pj. WALIKOTA PAYAKUMBUH
RIDA ANANDA

f

PEMERINTAH KOTA PAYAKUMBUH
DAFTAR REKAPITULASI KONSTRUKSI DALAM Pengerjaan
TAHUN ANGGARAN 2022

NO	SKPD	SALDO AWAL	MUTASI								REKLASIFIKASI/ PENGHAPUSAN	SALDO AKHIR
			BERTAMBAH				BERKURANG					
			ASET TETAP LAINNYA	GEDUNG DAN BANGUNAN	JALAN, IRIGASI DAN JARINGAN	PERALATAN DAN MESIN	ASET TETAP LAINNYA	GEDUNG DAN BANGUNAN	JALAN, IRIGASI DAN JARINGAN	PERALATAN DAN MESIN		
1	Dinas Pertanian	-	-	35.598.200,00		-						35.598.200,00
2	Dinas Pendidikan	85.500.000,00						-	-			85.500.000,00
3	Dinas Kesehatan	8.202.224.739,00						-	-			8.202.224.739,00
4	Dinas Pekerjaan Umum dan Penataan Ruang	1.219.950.900,00		7.760.596.000,00	442.208.000,00						558.275.950,00	8.864.478.950,00
5	Badan Perencanaan dan Pembangunan Daerah	11.844.800,00										11.844.800,00
6	Dinas Koperasi dan Usaha Kecil Menengah	117.579.591,00										117.579.591,00
7	Badan Penanaman Modal terpadu satu pintu	6.540.600,00									6.540.600,00	-
8	Dinas Perpustakaan dan Kearsipan	72.143.400,00		85.458.230,00								157.601.630,00
9	Dinas Pariwisata, Pemuda dan Olahraga	177.844.700,00	-	510.088.700,00					-		43.708.550,00	644.224.850,00
10	Dinas Tenaga Kerja dan Industri	30.412.145,00	-									30.412.145,00
11	Kec. Payakumbuh Selatan	-	24.742.300,00									24.742.300,00
12	Kec. Lamposi Tigo Nagari	-	-	34.000.000,00				-				34.000.000,00
JUMLAH		9.924.040.875,00	24.742.300,00	8.425.741.130,00	442.208.000,00	-	-	-	-	-	608.525.100,00	18.208.207.205,00

Payakumbuh, 31 Desember 2022

Pj. WALIKOTA PAYAKUMBUH



RIDA ANANDA

f

LAMPIRAN XV : PERATURAN DAERAH**NOMOR : 6 TAHUN 2023****TANGGAL : 1 AGUSTUS 2023****PEMERINTAH KOTA PAYAKUMBUH
DAFTAR REKAPITULASI ASET LAINNYA**

NO	URAIAN ASET LAINNYA	SALDO AWAL	PENAMBAHAN	PENGURANGAN	SALDO AKHIR
<i>1</i>	<i>2</i>	<i>3</i>	<i>4</i>	<i>5</i>	<i>7 = 3+4-5</i>
1	Tagihan Jangka Panjang	724.375.988,00	15.979.000,00	0,00	740.354.988,00
2	Kemitraan dengan pihak ketiga	4.602.696.107,00	0,00	748.080.000,00	3.854.616.107,00
3	Akumulasi Penyusutan	(269.468.238,00)	(32.501.042,00)	(52.318.000,00)	(249.651.280,00)
4	Aset Tak Berwujud	9.043.721.785,00	10.655.032,00	0,00	9.054.376.817,00
5	Akumulasi Amortisasi	(2.953.644.397,00)	(239.662.483,00)	0,00	(3.193.306.880,00)
6	Aset Lain-lain	7.724.675.519,00	45.676.105.509,00	863.139.617,00	52.537.641.411,00
7	Akumulasi Penyusutan	(5.788.491.508,00)	(27.534.025.226,00)	(862.639.617,00)	(32.459.877.117,00)
	JUMLAH	13.083.865.256,00	17.896.550.790,00	696.262.000,00	30.284.154.046,00

Payakumbuh, 31 Desember 2022

Pj. WALIKOTA PAYAKUMBUH
RIDA ANANDA

LAMPIRAN XVI : PERATURAN DAERAH

NOMOR : 6 TAHUN 2023


TANGGAL : 1 AGUSTUS 2023

**PEMERINTAH KOTA PAYAKUMBUH
DAFTAR DANA CADANGAN DAERAH
TAHUN ANGGARAN 2022**

NO	TUJUAN PEMBENTUKAN DANA CADANGAN	DASAR HUKUM PEMBENTUKAN DANA CADANGAN	JUMLAH DANA CADANGAN YANG DIRENCANAKAN	SALDO AWAL	TRANSFER DARI KAS DAERAH	TRANSFER KE KAS DAERAH	SALDO AKHIR	SISA DANA YANG BELUM DICADANGKAN
1	2	3	4	5	6	7	8	9
1								
2								
3								
4								
	JUMLAH							

Payakumbuh, 31 Desember 2022

Pj. WALIKOTA PAYAKUMBUH



RIDA ANANDA

f

LAMPIRAN XVII : PERATURAN DAERAH

NOMOR : 6 TAHUN 2023

TANGGAL : | AGUSTUS 2023

PEMERINTAH KOTA PAYAKUMBUH
DAFTAR KEWAJIBAN JANGKA PENDEK
TAHUN ANGGARAN 2022

NO	URAIAN	SALDO AWAL TAHUN	PENAMBAHAN	PENGURANGAN	SALDO AKHIR TAHUN
1	2	3	4	5	6
1	Utang PPH Pusat	0,00	0,00	0,00	-
2	Utang Perhitungan Pihak Ketiga Lainnya	0,00	0,00	0,00	-
3	Pendapatan Diterima Dimuka Lainnya	114.794.279,00	11.443.294,00	37.936.254,00	88.301.319,00
4	Utang Beban Pegawai	62.163.673,00	8.372.612.150,00	62.163.673,00	8.372.612.150,00
5	Utang Beban Jasa	9.331.847.905,00	13.585.988.861,00	9.331.847.905,00	13.585.988.861,00
6	Utang Belanja Modal	0,00	1.252.161.407,00	0,00	1.252.161.407,00
7	Utang Kelebihan Pembayaran Transfer	0,00	0,00	0,00	-
	JUMLAH	9.508.805.857,00	23.222.205.712,00	9.431.947.832,00	23.299.063.737,00

Payakumbuh, 31 Desember 2022

Pj. WALIKOTA PAYAKUMBUH



RIDA ANANDA

r

LAMPIRAN XVIII : PERATURAN DAERAH

NOMOR : 6 TAHUN 2023

TANGGAL : 1 AGUSTUS 2023

KOTA PAYAKUMBUH

DAFTAR KEWAJIBAN JANGKA PANJANG

TAHUN ANGGARAN 2022

NO	URAIAN	SALDO AWAL	BERTAMBAH	BERKURANG	SALDO AKHIR
1	2	3	4	5	6
1					
2					
3					
4					
5					
JUMLAH					

Payakumbuh, 31 Desember 2022

Pj. WALIKOTA PAYAKUMBUH



RIDA ANANDA

r

