



**BUPATI PEMALANG**

**PERATURAN BUPATI PEMALANG**

**NOMOR 36 TAHUN 2011**

**TENTANG**

**RENCANA KERJA PEMERINTAH DAERAH  
KABUPATEN PEMALANG TAHUN 2012**

**BUPATI PEMALANG,**

Menimbang : a. bahwa sesuai dengan ketentuan dalam Pasal 7 ayat (5) Peraturan Daerah Kabupaten Pemalang Nomor 2 Tahun 2007 tentang Sistem Perencanaan Pembangunan Daerah, menyebutkan bahwa Rencana Kerja Pemerintah Daerah ditetapkan dengan Peraturan Bupati;

b. bahwa dalam rangka penyelenggaraan tugas-tugas Pemerintahan, Pembangunan dan Kemasyarakatan di Kabupaten Pemalang agar lebih berdayaguna dan berhasilguna serta sesuai dengan Peraturan Daerah Kabupaten Pemalang Nomor 5 Tahun 2011 tentang Rencana Pembangunan Jangka Menengah Daerah Kabupaten Pemalang Tahun 2011 – 2016, maka perlu menyusun menyusun Rencana Kerja Pemerintah Daerah (RKPD) Kabupaten Pemalang Tahun 2012;

c. bahwa berdasarkan pertimbangan sebagaimana dimaksud huruf a dan huruf b, perlu menetapkan Peraturan Bupati tentang Rencana Kerja Pemerintah Daerah Kabupaten Pemalang Tahun 2012.

Mengingat : 1. Undang-Undang Nomor 13 Tahun 1950 tentang Pembentukan Daerah-daerah Kabupaten dalam Lingkungan Propinsi Jawa Tengah;

2. Undang-Undang Nomor 28 Tahun 1999 tentang Penyelenggaraan Negara yang Bersih dan Bebas dari Korupsi, Kolusi dan Nepotisme (Lembaran Negara Republik Indonesia Tahun 1999 Nomor 75, Tambahan Lembaran Negara Republik Indonesia Nomor 3851);

3. Undang-Undang Nomor 17 Tahun 2003 tentang Keuangan Negara (Lembaran Negara Republik Indonesia Tahun 2003 Nomor 47, Tambahan Lembaran Negara Republik Indonesia Nomor 4286);

4. Undang-Undang Nomor 1 Tahun 2004 tentang Perbendaharaan Negara (Lembaran Negara Republik Indonesia Tahun 2004 Nomor 5, Tambahan Lembaran Negara Republik Indonesia Nomor 4355);
5. Undang-Undang Nomor 25 Tahun 2004 tentang Sistem Perencanaan Pembangunan Nasional (Lembaran Negara Republik Indonesia Tahun 2004 Nomor 104, Tambahan Lembaran Negara Republik Indonesia Nomor 4421);
6. Undang-Undang Nomor 32 Tahun 2004 tentang Pemerintahan Daerah (Lembaran Negara Republik Indonesia Tahun 2004 Nomor 125, Tambahan Lembaran Negara Republik Indonesia Nomor 4437), sebagaimana telah diubah beberapa kali terakhir dengan Undang-Undang Nomor 12 Tahun 2008 tentang Perubahan Kedua Atas Undang-Undang Nomor 32 Tahun 2004 tentang Pemerintahan Daerah (Lembaran Negara Republik Indonesia Tahun 2008 Nomor 12, Tambahan Lembaran Negara Republik Indonesia Nomor 4548);
7. Undang-Undang Nomor 33 Tahun 2004 tentang Perimbangan Keuangan Antara Pemerintah Pusat dan Pemerintahan Daerah (Lembaran Negara Republik Indonesia Tahun 2004 Nomor 126, Tambahan Lembaran Negara Republik Indonesia Nomor 4438);
8. Peraturan Pemerintah Nomor 32 Tahun 1950 tentang Penetapan Mulai Berlakunya Undang-Undang Nomor 13 Tahun 1950;
9. Peraturan Pemerintah Nomor 25 Tahun 2000 tentang Kewenangan Pemerintah Pusat dan Kewenangan Pemerintah Propinsi sebagai Daerah Otonom (Lembaran Negara Republik Indonesia Tahun 2000 Nomor 54, Tambahan Lembaran Negara Republik Indonesia Nomor 3952);
10. Peraturan Pemerintah Nomor 58 Tahun 2005 tentang Pengelolaan Keuangan Daerah (Lembaran Negara Republik Indonesia Tahun 2005 Nomor 140, Tambahan Lembaran Negara Republik Indonesia Nomor 4578);
11. Peraturan Pemerintah Nomor 38 Tahun 2007 tentang Pembagian Urusan Pemerintahan Antara Pemerintah, Pemerintahan Daerah Provinsi dan Pemerintahan Daerah Kabupaten/Kota (Lembaran Negara Republik Indonesia Tahun 2007 Nomor 82, Tambahan Lembaran Negara Republik Indonesia Nomor 4737);

12. Peraturan Pemerintah Nomor 6 Tahun 2008 tentang Evaluasi Penyelenggaraan Pemerintah Daerah (Lembaran Negara Republik Indonesia Tahun 2008 Nomor 19, Tambahan Lembaran Negara Republik Indonesia Nomor 4815);
13. Peraturan Pemerintah Nomor 8 Tahun 2008 tentang Tahapan, Tata Cara Penyusunan, Pengendalian dan Evaluasi Pelaksanaan Rencana Pembangunan Daerah (Lembaran Negara Republik Indonesia Tahun 2008 Nomor 21, Tambahan Lembaran Negara Republik Indonesia Nomor 4817);
14. Peraturan Presiden Nomor 5 Tahun 2010 tentang Rencana Pembangunan Jangka Menengah Nasional Tahun 2010-2014;
15. Peraturan Presiden Nomor 54 Tahun 2010 tentang Pengadaan Barang/Jasa Pemerintah sebagaimana telah diubah dengan Peraturan Presiden Nomor 35 Tahun 2011;
16. Peraturan Menteri Dalam Negeri Nomor 13 Tahun 2006 tentang Pedoman Pengelolaan Keuangan Daerah sebagaimana telah diubah beberapa kali terakhir dengan Peraturan Menteri Dalam Negeri Nomor 21 Tahun 2011;
17. Peraturan Daerah Provinsi Jawa Tengah Nomor 3 Tahun 2008 tentang Rencana Pembangunan Jangka Panjang (RPJP) Daerah Provinsi Jawa Tengah Tahun 2005-2025 (Lembaran Daerah Provinsi Jawa Tengah Tahun 2008 Nomor 3);
18. Peraturan Daerah Provinsi Jawa Tengah Nomor 4 Tahun 2009 tentang Rencana Pembangunan Jangka Menengah (RPJM) Daerah Provinsi Jawa Tengah Tahun 2008-2015 (Lembaran Daerah Provinsi Jawa Tengah Tahun 2009 Nomor 4);
19. Peraturan Daerah Kabupaten Pemalang Nomor 2 Tahun 2007 tentang Sistem Perencanaan Pembangunan Daerah (Lembaran Daerah Kabupaten Pemalang Tahun 2007 Nomor 2);
20. Peraturan Daerah Kabupaten Pemalang Nomor 1 Tahun 2008 tentang Urusan Pemerintahan yang menjadi Kewenangan Pemerintahan Daerah Kabupaten Pemalang (Lembaran Daerah Kabupaten Pemalang Tahun 2008 Nomor 1);
21. Peraturan Daerah Kabupaten Pemalang Nomor 11 Tahun 2008 tentang Susunan Organisasi dan Tata Kerja Sekretariat Daerah dan Sekretariat Dewan Perwakilan Rakyat Daerah Kabupaten Pemalang (Lembaran Daerah Kabupaten Pemalang Tahun 2008 Nomor 11);

22. Peraturan Daerah Kabupaten Pemalang Nomor 12 Tahun 2008 tentang Susunan Organisasi dan Tata Kerja Dinas Daerah Kabupaten Pemalang (Lembaran Daerah Kabupaten Pemalang Tahun 2008 Nomor 12);
23. Peraturan Daerah Kabupaten Pemalang Nomor 13 Tahun 2008 tentang Susunan Organisasi dan Tata Kerja Lembaga Teknis Daerah Kabupaten Pemalang (Lembaran Daerah Kabupaten Pemalang Tahun 2008 Nomor 13);
24. Peraturan Daerah Kabupaten Pemalang Nomor 14 Tahun 2008 tentang Susunan Organisasi dan Tata Kerja Kecamatan Kabupaten Pemalang (Lembaran Daerah Kabupaten Pemalang Tahun 2008 Nomor 14);
25. Peraturan Daerah Kabupaten Pemalang Nomor 24 Tahun 2008 tentang Rencana Pembangunan Jangka Panjang (RPJP) Daerah Kabupaten Pemalang Tahun 2005–2025 (Lembaran Daerah Kabupaten Pemalang Tahun 2009 Nomor 1);
26. Peraturan Daerah Kabupaten Pemalang Nomor 5 Tahun 2011 tentang Rencana Pembangunan Jangka Menengah (RPJM) Daerah Kabupaten Pemalang Tahun 2011 – 2016 (Lembaran Daerah Kabupaten Pemalang Tahun 2011 Nomor 5);

**MEMUTUSKAN :**

Menetapkan : PERATURAN BUPATI TENTANG RENCANA KERJA  
PEMERINTAH DAERAH KABUPATEN PEMALANG TAHUN 2012

Pasal 1

Rencana Kerja Pemerintah Daerah Kabupaten Pemalang Tahun 2012 merupakan landasan dan pedoman operasional bagi Satuan Kerja Perangkat Daerah di Lingkungan Pemerintah Kabupaten Pemalang dalam menyusun Rencana Anggaran Pendapatan dan Belanja Daerah Tahun 2012.

Pasal 2

(1) Sistematisa Rencana Kerja Pemerintah Daerah (RKPD) Kabupaten Pemalang Tahun 2012 sebagaimana dimaksud dalam Pasal 1 terdiri dari :

- BAB I      PENDAHULUAN
- BAB II     EVALUASI HASIL PELAKSANAAN RKPD TAHUN YANG LALU DAN  
CAPAIAN KINERJA PENYELENGGARAAN PEMERINTAHAN
- BAB III    RANCANGAN KERANGKA EKONOMI DAERAH DAN KEBIJAKAN  
KEUANGAN DAERAH

BAB IV PRIORITAS DAN SASARAN PEMBANGUNAN DAERAH

BAB V RENCANA PROGRAM DAN KEGIATAN PRIORITAS DAERAH

BAB VI PENUTUP

(2) Uraian mengenai Sistematika Rencana Kerja Pemerintah Daerah sebagaimana dimaksud pada ayat (1) sebagaimana tercantum pada Lampiran I Peraturan Bupati ini.

Pasal 3

Rencana Kerja Pemerintah Daerah Kabupaten Pemalang Tahun 2012 adalah penjabaran tahun transisi dari Rencana Pembangunan Jangka Menengah (RPJM) Daerah Kabupaten Pemalang Tahun 2011-2016.

Pasal 4

Rencana Kerja Pemerintah Daerah Kabupaten Pemalang Tahun 2012 sebagaimana dimaksud dalam Pasal 2, sebagaimana tercantum pada Lampiran II Peraturan Bupati ini.

Pasal 5

Rencana Kerja Pemerintah Daerah Kabupaten Pemalang Tahun 2012 sebagai pedoman penyusunan Kebijakan Umum Anggaran Pendapatan dan Belanja Daerah Kabupaten Pemalang Tahun Anggaran 2012.

Pasal 6

Peraturan Bupati ini mulai berlaku pada tanggal ditetapkan.

Agar setiap orang mengetahuinya, memerintahkan pengundangan Peraturan Bupati ini dengan penempatannya dalam Berita Daerah Kabupaten Pemalang.

Ditetapkan di Pemalang  
pada tanggal 29 September 2011

BUPATI PEMALANG,  
Cap  
ttd

**H. JUNAEDI**

Di undangkan di Pemalang  
pada tanggal 29 September 2011

SEKRETARIS DAERAH  
KABUPATEN PEMALANG

Cap

ttd

**BUDHI RAHARDJO**

BERITA DAERAH KABUPATEN PEMALANG TAHUN 2011 NOMOR 36

## **BAB I PENDAHULUAN**

### **1.1. Latar Belakang**

Berdasarkan Pasal 2 Peraturan Menteri Dalam Negeri Nomor 54 Tahun 2010 tentang Pelaksanaan Peraturan Pemerintah Nomor 8 Tahun 2008 tentang Tahapan, Tata Cara Penyusunan, Pengendalian dan Evaluasi Perencanaan Pembangunan Daerah, menyebutkan bahwa ruang lingkup perencanaan pembangunan daerah salah satunya adalah Rencana Kerja Pemerintah Daerah (RKPD).

Rencana Kerja Pemerintah Daerah (RKPD) merupakan dokumen perencanaan berdurasi 1 (satu) tahun, yang merupakan penjabaran dari Rencana Pembangunan Jangka Menengah (RPJM) Daerah dimana proses penyusunannya melalui mekanisme bottom up dan top down. Proses bottom up dilaksanakan melalui penyerapan aspirasi di tingkat Desa (Musrenbangdes), Kecamatan (Musrenbangkec) dan ditingkat Kabupaten (Musrenbangkab). Sedangkan mekanisme *Top Down* diinterpretasikan oleh SKPD dalam renja SKPD selanjutnya mekanisme integrasinya dilaksanakan melalui mekanisme Forum Satuan Kerja Perangkat Daerah (Forum SKPD) dengan mengkoordinasikan materi yang berasal dari Rencana Kerja (Renja) SKPD yang merupakan perencanaan dari sisi Pemerintah Daerah. Sehingga RKPD mengedepankan kesepakatan bersama dari masing-masing elemen masyarakat dan Pemerintah Daerah. Selain itu penyusunan RKPD juga mengacu pada Rencana Kerja Pemerintah (RKP) Tahun 2012 di tingkat Nasional dan Rencana Kerja Pembangunan Daerah (RKPD) Provinsi Jawa Tengah Tahun 2012.

### **1.2. Dasar Hukum**

1. Undang-Undang Nomor 17 Tahun 2003 tentang Keuangan Negara (Lembaran Negara Republik Indonesia Tahun 2003 Nomor 47, Tambahan Lembaran Negara Republik Indonesia Nomor 4286);
2. Undang-Undang Nomor 1 Tahun 2004 tentang Perbendaharaan Negara (Lembaran Negara Republik Indonesia Tahun 2004 Nomor 5, Tambahan Lembaran Negara Republik Indonesia Nomor 4355);

3. Undang-Undang Nomor 25 Tahun 2004 tentang Sistem Perencanaan Pembangunan Nasional (Lembaran Negara Republik Indonesia Tahun 2004 Nomor 104, Tambahan Lembaran Negara Republik Indonesia Nomor 4421);
4. Undang-Undang Nomor 32 Tahun 2004 tentang Pemerintahan Daerah (Lembaran Negara Republik Indonesia Tahun 2004 Nomor 125, Tambahan Lembaran Negara Republik Indonesia Nomor 4437), sebagaimana telah diubah beberapa kali terakhir dengan Undang-Undang Nomor 12 Tahun 2008 tentang Perubahan Kedua Atas Undang-Undang Nomor 32 Tahun 2004 tentang Pemerintahan Daerah (Lembaran Negara Republik Indonesia Tahun 2008 Nomor 12, Tambahan Lembaran Negara Republik Indonesia Nomor 4548);
5. Undang-Undang Nomor 33 Tahun 2004 tentang Perimbangan Keuangan Antara Pemerintah Pusat dan Pemerintahan Daerah (Lembaran Negara Republik Indonesia Tahun 2004 Nomor 126, Tambahan Lembaran Negara Republik Indonesia Nomor 4438);
6. Peraturan Pemerintah Nomor 58 Tahun 2005 tentang Pengelolaan Keuangan Daerah (Lembaran Negara Republik Indonesia Tahun 2005 Nomor 140, Tambahan Lembaran Negara Republik Indonesia Nomor 4578);
7. Peraturan Pemerintah Nomor 40 Tahun 2006 tentang Tata Cara Penyusunan Rencana Pembangunan Nasional (Lembaran Negara Republik Indonesia Tahun 2006 Nomor 97, Tambahan Lembaran Negara Republik Indonesia Nomor 4664);
8. Peraturan Pemerintah Nomor 38 Tahun 2007 tentang Pembagian Urusan Pemerintahan Antara Pemerintah, Pemerintahan Daerah Provinsi dan Pemerintahan Daerah Kabupaten/Kota (Lembaran Negara Republik Indonesia Tahun 2007 Nomor 82, Tambahan Lembaran Negara Republik Indonesia Nomor 4737);
9. Peraturan Pemerintah Nomor 6 Tahun 2008 tentang Evaluasi Penyelenggaraan Pemerintah Daerah (Lembaran Negara Republik Indonesia Tahun 2008 Nomor 19, Tambahan Lembaran Negara Republik Indonesia Nomor 4815);

10. Peraturan Pemerintah Nomor 8 Tahun 2008 tentang Tahapan, Tata Cara Penyusunan, Pengendalian dan Evaluasi Pelaksanaan Rencana Pembangunan Daerah (Lembaran Negara Republik Indonesia Tahun 2008 Nomor 21, Tambahan Lembaran Negara Republik Indonesia Nomor 4817);
11. Peraturan Presiden Nomor 5 Tahun 2010 tentang Rencana Pembangunan Jangka Menengah Nasional Tahun 2010-2014;
12. Peraturan Presiden Nomor 54 Tahun 2010 tentang Pengadaan Barang/Jasa Pemerintah, sebagaimana telah diubah dengan Peraturan Presiden Nomor 35 Tahun 2011;
13. Peraturan Menteri Dalam Negeri Nomor 13 Tahun 2006 tentang Pedoman Pengelolaan Keuangan Daerah sebagaimana telah diubah beberapa kali terakhir dengan Peraturan Menteri Dalam Negeri Nomor 21 Tahun 2011;
14. Peraturan Menteri Dalam Negeri Nomor 54 Tahun 2010 tentang Pelaksanaan Peraturan Pemerintah Nomor 8 Tahun 2008 Tentang Tahapan, Tatacara Penyusunan, Pengendalian, Dan Evaluasi Pelaksanaan Rencana Pembangunan Daerah;
15. Peraturan Daerah Provinsi Jawa Tengah Nomor 3 Tahun 2008 tentang Rencana Pembangunan Jangka Panjang (RPJP) Daerah Provinsi Jawa Tengah Tahun 2005-2025 (Lembaran Daerah Provinsi Jawa Tengah Tahun 2008 Nomor 3);
16. Peraturan Daerah Provinsi Jawa Tengah Nomor 4 Tahun 2009 tentang Rencana Pembangunan Jangka Menengah (RPJM) Daerah Provinsi Jawa Tengah Tahun 2008-2015 (Lembaran Daerah Provinsi Jawa Tengah Tahun 2009 Nomor 4);
17. Peraturan Daerah Kabupaten Pemalang Nomor 2 Tahun 2007 tentang Sistem Perencanaan Pembangunan Daerah (Lembaran Daerah Kabupaten Pemalang Tahun 2007 Nomor 2);
18. Peraturan Daerah Kabupaten Pemalang Nomor 1 Tahun 2008 tentang Urusan Pemerintahan yang menjadi Kewenangan Pemerintahan Daerah Kabupaten Pemalang (Lembaran Daerah Kabupaten Pemalang Tahun 2008 Nomor 1);



19. Peraturan Daerah Kabupaten Pemalang Nomor 11 Tahun 2008 tentang Susunan Organisasi dan Tata Kerja Sekretariat Daerah dan Sekretariat Dewan Perwakilan Rakyat Daerah Kabupaten Pemalang (Lembaran Daerah Kabupaten Pemalang Tahun 2008 Nomor 11);
20. Peraturan Daerah Kabupaten Pemalang Nomor 12 Tahun 2008 tentang Susunan Organisasi dan Tata Kerja Dinas Daerah Kabupaten Pemalang (Lembaran Daerah Kabupaten Pemalang Tahun 2008 Nomor 12);
21. Peraturan Daerah Kabupaten Pemalang Nomor 13 Tahun 2008 tentang Susunan Organisasi dan Tata Kerja Lembaga Teknis Daerah Kabupaten Pemalang (Lembaran Daerah Kabupaten Pemalang Tahun 2008 Nomor 13);
22. Peraturan Daerah Kabupaten Pemalang Nomor 14 Tahun 2008 tentang Susunan Organisasi dan Tata Kerja Kecamatan Kabupaten Pemalang (Lembaran Daerah Kabupaten Pemalang Tahun 2008 Nomor 14);
23. Peraturan Daerah Kabupaten Pemalang Nomor 24 Tahun 2008 tentang Rencana Pembangunan Jangka Panjang (RPJP) Daerah Kabupaten Pemalang Tahun 2005–2025 (Lembaran Daerah Kabupaten Pemalang Tahun 2009 Nomor 1);
24. Peraturan Daerah Kabupaten Pemalang Nomor 5 Tahun 2011 tentang Rencana Pembangunan Jangka Menengah (RPJM) Daerah Kabupaten Pemalang Tahun 2011 – 2016 (Lembaran Daerah Kabupaten Pemalang Tahun 2011 Nomor 5);

### **1.3. Hubungan Antar Dokumen**

Sesuai dengan ketentuan Pasal 17 ayat (2) Undang-undang Nomor 17 Tahun 2004 menyebutkan bahwa RKPD merupakan Pedoman Penyusunan RAPBD, RKPD disusun sebagai penjabaran RPJM Kabupaten Pemalang dengan tetap mengacu pada RKP Nasional.

RKPD sebagai salah satu dokumen perencanaan tahunan, maka dalam penyusunannya melalui proses pembahasan yang berkoordinasi dengan seluruh SKPD dan partisipasi seluruh pelaku pembangunan

melalui penyelenggaraan musrenbang daerah. Musrenbang beserta tahapannya merupakan forum yang mengintegrasikan antar pelaku pembangunan antara pendekatan sektoral yang dicerminkan dari rancangan Renja SKPD dengan pendekatan territorial melalui usulan dari aspirasi masyarakat secara langsung.

#### **1.4. Maksud dan Tujuan**

Proses perencanaan membutuhkan kontinuitas untuk menjaga konsistensi pelaksanaan pembangunan yang muaranya adalah untuk mewujudkan kesejahteraan masyarakat. Sebagai penjabaran serta tindak lanjut Rencana Pembangunan Jangka Menengah Daerah (RPJMD) Kabupaten Pemalang Tahun 2011-2016, maka disusun Rencana Kerja Pemerintah Daerah (RKPD) Kabupaten Pemalang Tahun 2012.

#### **1.5. Proses dan Sistematika**

Adapun RKPD Kabupaten Pemalang Tahun 2012 disusun berdasarkan sistematika sebagai berikut :

BAB I	PENDAHULUAN
BAB II	EVALUASI HASIL PELAKSANAAN RKPD TAHUN YANG LALU DAN CAPAIAN KINERJA PENYELENGGARAAN PEMERINTAHAN
BAB III	RANCANGAN KERANGKA EKONOMI DAERAH DAN KEBIJAKAN KEUANGAN DAERAH
BAB IV	PRIORITAS DAN SASARAN PEMBANGUNAN DAERAH
BAB V	RENCANA PROGRAM DAN KEGIATAN PRIORITAS DAERAH
BAB VI	PENUTUPLAMPIRAN MATRIKS PROGRAM KEGIATAN RKPD KABUPATEN PEMALANG TAHUN 2012

## BAB II

# EVALUASI HASIL PELAKSANAAN RKPD TAHUN YANG LALU DAN CAPAIAN KINERJA PENYELENGGARAAN PEMERINTAHAN

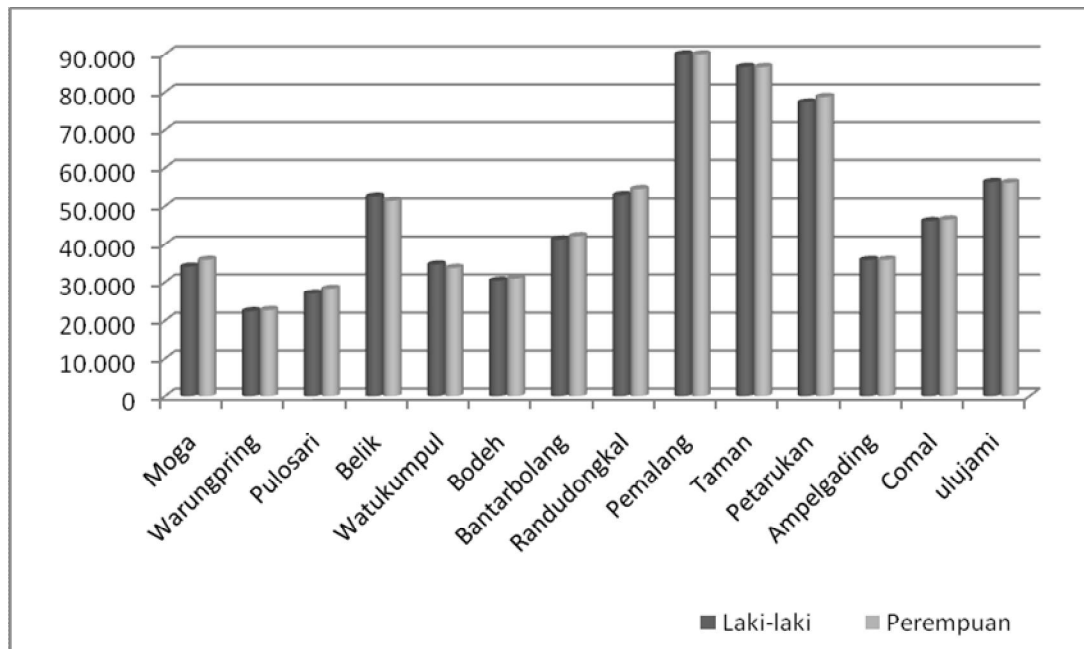
### 2.1. Gambaran Kondisi Umum Tahun 2010

Gambaran umum kondisi Kabupaten Pemalang pada Tahun 2010 sebagai berikut :

#### a. Demografi

Jumlah penduduk Kabupaten Pemalang hasil sensus pada tahun 2010 (BPS) sebesar 1.262.013 jiwa. Secara keseluruhan jumlah penduduk perempuan lebih besar dari pada laki-laki. Jumlah penduduk laki-laki sebesar 625.642 jiwa sedangkan penduduk perempuan sebanyak 636.371 jiwa. Terhadap Jumlah penduduk tersebut, yang berusia 0-9 tahun sebanyak 317.138 jiwa, usia 10-19 sebanyak 284.192 jiwa, usia 20-39 sebanyak 429.418 jiwa dan penduduk berusia diatas 40 tahun sebanyak 356.139 jiwa.

Gambar 1.1. Jumlah Penduduk Per Kecamatan Tahun 2010



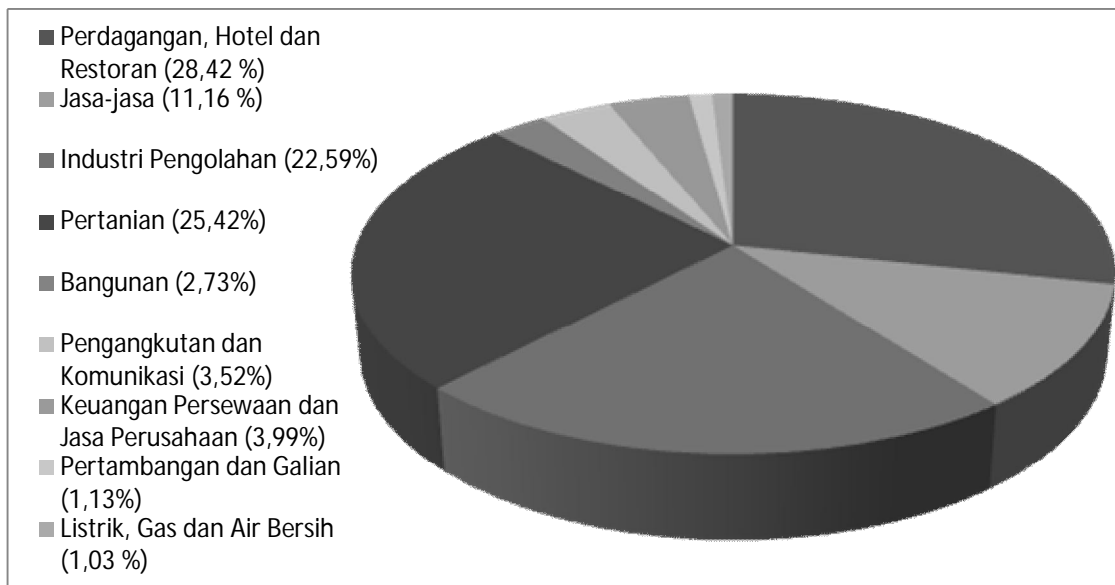
Sumber : BPS 2010 ( Hasil Sensus Penduduk)

#### b. Ekonomi

PDRB Kabupaten Pemalang Tahun 2010\*\* (angka sangat sementara) atas dasar harga berlaku sebesar Rp. 8.066.313,66 juta sedangkan PDRB atas dasar harga konstan sebesar Rp. 3.455.736,95 juta. Kontribusi

sektoral terbesar penyumbang PDRB pada Tahun 2010 adalah sektor pertanian, perdagangan, hotel dan restoran serta sektor industri pengolahan sebesar 76,43%. Sektor perdagangan menggeser sektor pertanian dalam kontribusinya terhadap PDRB Kabupaten Pemalang tahun 2010 yaitu sebesar 28,42%, sedangkan sektor pertanian sendiri sebesar 25,42% dan sektor industri menyumbang 22,59%.

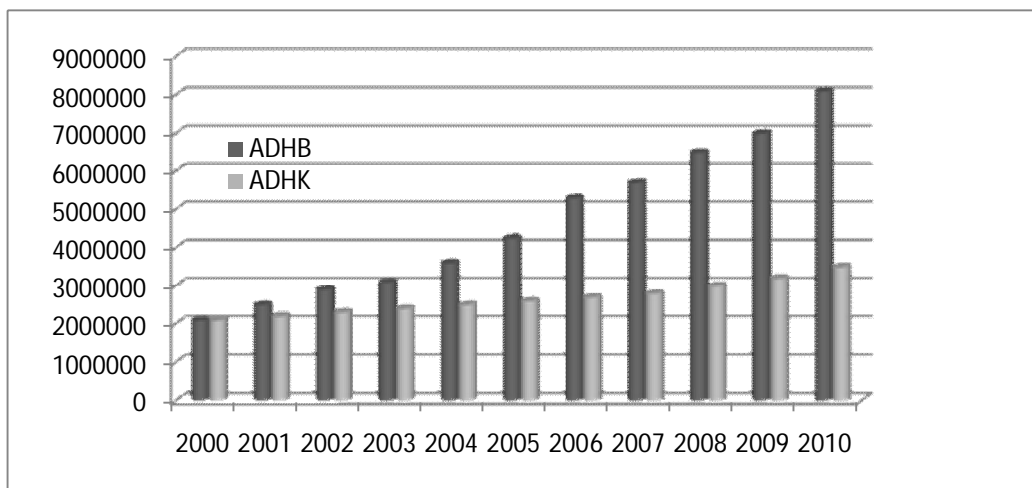
Gambar 1.2. Proporsi PDRB Kabupaten Pemalang Tahun 2011



Sumber : BPS 2010

Secara umum pergerakan perekonomian daerah menuju pergerakan kearah yang lebih baik. Pertumbuhan PDRB atas dasar harga berlaku relative mengalami kenaikan yang cukup signifikan sedangkan pertumbuhan PDRB atas dasar harga konstan meskipun lambat tetapi juga tetap mengalami kenaikan.

Gambar 1.3. Perkembangan PDRB Kabupaten Pemalang Tahun 2000-2010



Sumber : BPS 2010

Kinerja ekonomi daerah Kabupaten Pemalang pada tahun 2010 menunjukkan gambaran yang terus meningkat, hal ini ditunjukkan dengan PDRB Kabupaten Pemalang atas dasar harga berlaku pada tahun 2010 sebesar Rp. 8.066.313,66 juta sedangkan PDRB atas dasar harga konstan sebesar Rp. 3.455.736,95 juta. PDRB per kapita menurut harga berlaku yaitu 6,329 juta Rupiah. Laju pertumbuhan ekonomi pada tahun 2010 yaitu sebesar 4,94 persen, atau naik sebesar 0,16 persen dibandingkan tahun 2009 sebesar 4,78 persen.

Pendapatan perkapita yang merupakan salah satu indikator dari kondisi perekonomian di Kabupaten Pemalang juga dapat dilihat dari dua konsep, yaitu atas dasar harga berlaku maupun atas dasar harga konstan 2000.

Pendapatan perkapita Kabupaten Pemalang pada tahun 2010 atas dasar harga konstan sebesar Rp. 2.738.000 per orang\*\* (angka sangat sementara). Angka tersebut meningkat secara nominal daripada tahun sebelumnya pada tahun 2009 sebesar Rp. 2.373.358 per orang. Hal ini nampaknya tidak terlalu terpengaruh adanya tekanan beberapa indikator ekonomi makro nasional.

Dengan indikasi adanya peningkatan jumlah pendapatan per kapita dari sisi harga berlaku maupun konstan, maka menunjukkan adanya peningkatan aspek kesejahteraan ekonomi masyarakat kabupaten Pemalang. Meskipun kecenderungan peningkatan aspek tersebut relative kecil, namun sudah dapat memberikan indikasi yang positif adanya kemajuan di sektor pendapatan.

Tingkat inflasi di Kabupaten Pemalang pada tahun 2010\*\* (angka sangat sementara) diperkirakan sebesar 7,38%. Kondisi ini menurun apabila dibandingkan dengan laju inflasi pada tahun 2009 yang sebesar 8,71%. Kondisi tersebut mengindikasikan terjadi stabilisasi perekonomian daerah, meskipun demikian secara makro kondisi tersebut perlu dijaga agar nilai inflasi juga tidak terlalu rendah.

c. Ketenagakerjaan

Pada tahun 2010 jumlah Penduduk Pemalang yang berusia 15 tahun ke atas sebanyak 622.658 jiwa \*\* (Angka sangat sementara) dengan komposisi lapangan usaha menurut ekonomi sejumlah 372.924 Jiwa

bekerja di bidang pertanian, 32.818 jiwa bidang industri, 108.205 bidang perdagangan, 9.114 bidang angkutan, 39.852 bidang jasa-jasa dan sisanya bekerja di bidang lain-lain yaitu keuangan dan pertambangan.

d. Kesehatan

Gambaran indikator kesehatan dan gizi masyarakat yaitu angka harapan hidup tahun 2009 adalah sebesar 67,46 tahun. Pada tahun 2009 Angka kematian ibu melahirkan 198 per 100.000 kelahiran hidup menurun pada tahun 2010 sebesar 193 per 100.000 kelahiran hidup. Angka kematian bayi pada tahun 2009 menjadi 7,37/1.000 kelahiran hidup.

Sedangkan untuk kondisi pengembangan sarana dan prasarana kesehatan serta tenaga medis pada tahun 2009 yaitu perbandingan antara Puskesmas dengan jumlah penduduk sebesar 1:12.973 jiwa, proporsi Posyandu dengan jumlah penduduk 1:1.207 jiwa. Kemudian untuk rasio antara Penduduk dengan Dokter umum yaitu sebesar 1:15.413. Sedangkan rasio penduduk terhadap dokter secara keseluruhan adalah 1:9.868. Sementara rasio penduduk dengan bidan desa yaitu 1: 4.327.

e. Pendidikan

Komposisi penduduk Kabupaten Pemalang yang sedang menempuh pendidikan sebanyak 252.912 orang (Profil Daerah Kab. Pemalang, 2009). Dari jumlah tersebut yang sedang menempuh pendidikan dasar sebesar 65,10%, sedangkan sisanya sedang menempuh pendidikan menengah dan pendidikan tinggi. Sedangkan untuk pendidikan usia dini ketersediaan sekolah sebanyak 290 tempat pendidikan dengan siswa sebanyak 14.647 anak atau sekitar 40% dari jumlah anak usia dini.

Disisi lain kinerja pendidikan Kabupaten Pemalang sampai dengan tahun 2009 menunjukkan gambaran yang terus menerus meningkat, hal ini ditunjukkan indikator-indikator pengembangan pendidikan yang terus berkembang. Pada indikator aspek kuantitas yaitu pemerataan pendidikan, Angka Partisipasi Kasar (APK) untuk SD yaitu 120,92, dengan rincian APK untuk laki-laki yaitu 117,35, sedangkan APK perempuan 124,46, hal ini menunjukkan adanya perbedaan aspek jender dilihat dari APK tingkat SD. Sedangkan untuk Angka Partisipasi Murni tingkat SD yaitu 97,20. Untuk indikator kualitas ditunjukkan gambaran sebagai berikut, angka putus sekolah sebesar 2,18%, angka mengulang

26,17%. Sedangkan prosentase ruang kelas dalam kondisi baik yaitu 78,38 persen. Prosentase sekolah yang memiliki fasilitas perpustakaan yaitu 59,14%, yang memiliki fasilitas olah raga 32,68%.

Pada jenjang Sekolah Lanjutan Pertama (SLTP) indikator aspek kuantitatif menunjukkan gambaran sebagai berikut, APK untuk SLTP yaitu 96,22 sedangkan untuk APM sebesar 73,78. Rasio ruang kelas dengan murid sebesar 1:46 untuk SMP dan 1:45 untuk MTs. Kemudian untuk kondisi ruang kelas dengan kondisi baik sebesar 92,36%, prosentase fasilitas sekolah yang memiliki perpustakaan sebesar 20,0%, prosentase sekolah yang memiliki laboratorium sebesar 34,94%. Kemudian untuk indikator kualitatif digambarkan dengan tingkat melanjutkan yaitu sebesar 62,75%, angka mengulang sebesar 0,25%, angka putus sekolah 1,04%.

Untuk jenjang sekolah menengah atas (SMA) kondisi pada tahun 2008 yaitu APK sebesar 47,49, sedangkan APM sebesar 38,40. Rasio murid terhadap kelas adalah sebesar 1:38.

f. Kesejahteraan sosial

Pengukuran kemiskinan yang dilakukan BPS menggunakan konsep kemampuan memenuhi kebutuhan dasar (*basic needs approach*), yaitu kemiskinan dipandang sebagai ketidakmampuan dari sisi ekonomi untuk memenuhi kebutuhan dasar makanan dan bukan makanan yang diukur dari sisi pengeluaran. Garis kemiskinan di Kabupaten Pemalang tahun 2009 sebesar Rp. 1983295,00 perkapita / bulan, dengan demikian penduduk miskin adalah penduduk yang memiliki rata-rata pengeluaran perkapita / bulan di bawah nilai tersebut.

Jumlah penduduk miskin di Kabupaten Pemalang pada tahun 2002 dengan indeks garis kemiskinan sebesar Rp. 1.391.284 Jiwa. Atau menurun sebesar 1,54 % selama 7 tahun. Kondisi tersebut menempatkan Kabupaten Pemalang pada peringkat ke-17 dari 35 Kabupaten/Kota di provinsi Jawa Tengah. Proporsi penduduk miskin di Kabupaten Pemalang dari tahun 2002 – 2009 dapat dilihat pada table berikut :

**Tabel 2.1**  
**Garis Kemiskinan, Jumlah dan Prosentase Penduduk Miskin**  
**Kabupaten Pemalang Tahun 2002 – 2009**

Tahun	Garis Kemiskinan (Rp/perkapita/bulan)	Jumlah penduduk Miskin (Ribu Orang)	Prosentase Penduduk Miskin (%)	
			Pemalang	Jawa Tengah
2006	171.119	338.20	25.30	22.19
2007	160.105	307.10	22.79	20.43
2008	185.526	325.15	23.92	19.23
2009	198.295	303.72	22.17	17.72

Sumber : Diolah dari data BPS (series)

Berdasarkan table tersebut diketahui jumlah penduduk miskin di Kabupaten Pemalang dari tahun 2002 – 2009 berfluktuasi antara 22.17 – 25.30%. Jumlah penduduk miskin di Kabupaten Pemalang masih tergolong tinggi, lebih tinggi dari rata-rata Jawa Tengah (2009) sebesar 17,72% dan rata-rata nasional sebesar 13,33% pada tahun 2009.

g. Sumberdaya alam dan lingkungan hidup

Luas area dan produksi padi pada tahun 2009 mengalami kenaikan dibandingkan tahun 2008, diduga hal ini karena musim ekstrem yang cukup panjang berakibat pada ketersediaan air. Luas area produksi padi pada tahun 2008 sebesar 75.575 ha mengalami kenaikan menjadi 76.543 ha pada tahun 2009 (Profil Daerah Kabupaten Pemalang, 2009), hal tersebut diikuti dengan kenaikan produksi padi pada kurun waktu yang sama yaitu dari 418.472 ton pada tahun 2008 menjadi 422.897 ton pada tahun 2009. Sedangkan luas area produksi jagung pada tahun 2008 sebesar 11.416 ha turun menjadi 9.626 ha pada tahun 2009. Sedangkan untuk sumberdaya mineral sebenarnya Kabupaten Pemalang cukup memiliki beberapa jenis seperti tras, batu diorite, batu gamping dan beberapa jenis lainnya. Tetapi sampai dengan saat ini belum dieksploitasi, hal ini dimungkinkan karena dinilai kurang ekonomis apabila dieksploitasi disamping karena kurangnya promosi. Di bidang lingkungan hidup kondisinya relatif dapat terjaga kelestariannya, meskipun di beberapa tempat terjadi musibah bencana alam. Sedangkan kasus pencemaran lingkungan tidak terjadi kasus selama tahun 2009.



h. Infrastruktur

Selama tahun 2009 panjang jalan di Kabupaten Pemalang tidak mengalami penambahan panjang jalan yang signifikan, akan tetapi lebih diarahkan pada upaya peningkatan kualitas jalan. Secara rinci yaitu panjang jalan nasional sepanjang 32,43 km, jalan provinsi 99,52 km, dan panjang jalan kabupaten 655,97 km. Pada kurun waktu 2 tahun terakhir terjadi perbaikan kondisi jalan yaitu panjang jalan dengan aspal/hotmik sepanjang 252,45 km. Untuk jumlah jembatan sampai dengan tahun 2008 yaitu sejumlah 184 buah. Secara umum panjang jalan dalam kondisi baik pada tahun 2009 meningkat meskipun tidak signifikan yaitu sepanjang 253,5 km meningkat dibanding tahun 2008 sepanjang 250,5 km.

i. Pariwisata

Dilihat dari jumlah obyek wisata selama kurun waktu 2 tahun terakhir tidak mengalami perubahan. Sektor pariwisata pada tahun 2009 terdorong dengan dibukanya obyek wisata Widuri Water Park pada pertengahan tahun 2009. Dengan kondisi tersebut memang jumlah wisatawan meningkat, sejalan dengan peningkatan Pendapatan Asli Daerah dari sektor ini lebih dari 300%. Moment hari libur masih menjadi andalan, namun jumlah pengunjung tidak terlalu signifikan pada hari kerja biasa.

j. Industri, perdagangan koperasi dan dunia usaha

Jumlah UKM yang terus berkembang yaitu sebanyak 7.860 unit industri kecil yang menampung tenaga kerja sebesar 31.422 orang, dengan nilai produksi sebesar Rp. 891.359 juta. Sedangkan untuk perdagangan kecil menengah jumlah unit usahanya sebanyak 9.912 unit yang menampung 29.714 tenaga kerja. Kemudian untuk lembaga keuangan yang ada yaitu 379 lembaga keuangan mikro dengan perbankan sebanyak 18 unit baik milik swasta maupun pemerintah. Sampai pada tahun 2008 jumlah PMDN sebanyak 8 perusahaan BUMD 7 buah, dengan BPR sejumlah 10 unit.

k. Hukum keamanan dan ketertiban

Jumlah pelanggaran hukum pidana yang terjadi di Pemalang pada tahun 2009 tercatat 123 kasus, atau mengalami penurunan dibandingkan tahun 2008 sebanyak 133 kasus. Sedangkan kasus pidana yang terselesaikan

sebanyak 117 perkara. Jumlah kriminalitas pada tahun 2009 tercatat sebanyak 167 kasus, kejadian pertikaian antar warga/desa hanya 1 kasus.

### **2.1. Isu dan Masalah Mendesak**

Isu dan permasalahan yang mendesak untuk ditangani adalah :

1. Perlunya Peningkatan Pembangunan Infrastruktur dan Kelembagaan dalam Rangka Pelayanan Publik dan Percepatan Pertumbuhan Ekonomi Daerah;
2. Perlunya Pemerataan Peningkatan Derajat Kesehatan Masyarakat yang dikarenakan kurangnya pengembangan Pelayanan Kesehatan yang Murah dan Berkualitas;
3. Diperlukannya perluasan Kesempatan Belajar dan Peningkatan Pelayanan Pendidikan yang Murah dan Berkualitas;
4. Belum optimalnya peningkatan investasi dalam rangka meningkatkan pergerakan ekonomi daerah;
5. Kurangnya Penguatan Fasilitasi kepada Pelaku Ekonomi Kerakyatan, terutama Petani, Nelayan dan Usaha Kecil Menengah dan Koperasi;
6. Kurangnya optimalisasi upaya Pemberdayaan Masyarakat, kurangnya Peningkatan Perlindungan dan Kesejahteraan Sosial, serta masih cukup tingginya angka kemiskinan daerah;
7. Kurangnya Pemantapan Kapasitas Pemerintahan Daerah Guna Perwujudan Tata Kelola Kepemerintahan yang Baik dan Pelayanan Prima;
8. Kurangnya Pemantapan Keamanan dan Ketertiban Kehidupan Masyarakat;
9. Kurangnya upaya-upaya Peningkatan Pengelolaan Sumberdaya Alam dan Pelestarian Lingkungan Hidup.

## **BAB III**

### **RANCANGAN KERANGKA EKONOMI DAERAH DAN KEBIJAKAN KEUANGAN DAERAH**

Kerangka Ekonomi Daerah dan Pembiayaan Pembangunan pada Rencana Kerja Pemerintah Daerah (RKPD) Kabupaten Pemalang Tahun 2012 memberikan gambaran ekonomi Kabupaten Pemalang untuk pengambilan keputusan pada tahun 2012, serta pembiayaan pembangunan yang diperlukan. Gambaran ekonomi tersebut dicapai melalui berbagai prioritas pembangunan serta langkah kebijakan yang ditempuh untuk menghadapi tantangan pembangunan dalam rangka pencapaian sasaran pembangunan tahun 2012.

#### **3.1. Arah Kebijakan Ekonomi Daerah**

Dalam tahun 2012, kebijakan ekonomi daerah diarahkan dan didorong untuk meningkatkan pengembangan aktivitas ekonomi lokal, perluasan kesempatan kerja, pengembangan kesempatan berusaha, pemerataan aktivitas ekonomi dan peningkatan pendapatan masyarakat secara bekesinambungan dan terus menerus. Tingkat pertumbuhan ekonomi daerah diharapkan mampu memecahkan masalah-masalah sosial mendasar terutama pengangguran dan kemiskinan dengan tetap mempertahankan pemerataan dan stabilitas ekonomi. Upaya tersebut dilakukan dengan meningkatkan keterlibatan dan partisipasi aktif masyarakat secara langsung dalam pembangunan perekonomian daerah.

#### **3.2. Prospek Ekonomi Tahun 2012**

Berdasarkan pada analisis kekuatan, kelemahan, peluang dan tantangan tersebut, ekonomi Indonesia pada tahun 2012 akan menghadapi tantangan yang masih cukup berat, karena keterbatasan sumber daya, fokus pembangunan pada penanggulangan pasca bencana alam, penurunan daya beli masyarakat, dan perubahan ekonomi internasional pada tahun 2012.

Pada tahun 2011 pertumbuhan ekonomi Kabupaten Pemalang diperkirakan sebesar 8 – 10 % atas harga berlaku dan 4,5 – 5 % atas dasar harga konstan, sementara inflasi diperkirakan mencapai angka 7-8%, berdasarkan tingkat pertumbuhan tersebut maka angka PDRB atas dasar harga berlaku diperkirakan sebesar 3.600 Triliyun Rupiah, selanjutnya dengan mempertimbangkan tingkat pertumbuhan tahun-tahun sebelumnya,

maka dengan pertumbuhan penduduk diperkirakan sebesar 0.81 % pertahun maka pada tahun 2011 diperkirakan jumlah penduduk pemalang sebesar 1,260 juta jiwa. Jika proyeksi demografi dikaitkan dengan proyeksi ekonomi maka pendapatan perkapita penduduk tahun 2011 diproyeksikan sebesar Rp. 6 Juta Rupiah perkapita atas dasar harga berlaku dan Rp. 2,75 Juta atas dasar harga konstan.

**Tabel 3.1**  
**Gambaran Ekonomi Makro Kabupaten Pemalang**

	Realisasi				Perkiraan		Proyeksi	
	2005	2006	2011	2008	2009	2010	2011	2012
PDRB (milyar Rp.)								
Harga berlaku	4.506	5.178	5.814	6.438	7.100	8.066	8.100	9.502
Harga konstan tahun 2000	2.762	2.865	2.971	3.110	3.300	3.455	3.600	3.728
Pendapatan per kapita (ribu Rp)								
Harga berlaku	3.463	3.955	3.705	4.667	5.100	5.700	6.000	7.553
Harga konstan tahun 2000	2.122	2.188	2.166	2.255	2.373	2.738	2.750	2.963
Pertumbuhan PDRB								
Harga berlaku (%)	21,69	14,91	16,50	25,96	10,28	9,85	8-10	10 – 11
Harga konstan tahun 2000 (%)	4,05	3,72	3,78	3,93	4,78	4,94	4,5-5	5,25
Pertumbuhan pendapatan per kapita								
Harga berlaku (%)	21.13	14.21	(6.32)	13.06	15.00	17.50	15-20	15 – 20
Harga konstan tahun 2000 (%)	3.56	3.11	(1.01)	1.57	1.80	2.20	2-2,5	2–2,5
Indikator lain								
Inflasi (%)	8,76	8,10	8-9	8-9	8,71	7,38	7-8	7-8
Pertumbuhan penduduk (%)	0,74	0,75	1,4	1,25	1-1,2	0,87	0,81	0,561
Jumlah penduduk (ribu jiwa)	1.296	1.304	1.352	1.371	1.390	1.262	1.260	1.258

Sumber : BPS Kabupaten Pemalang (\* 2010 angka sangat sementara)  
(\* \* 2011 angka estimasi)

Pada tahun 2012, kondisi ekonomi Kabupaten Pemalang, diproyeksikan sebagai berikut; pertumbuhan ekonomi diatas 5% atau kurang lebih 5,25%, mendasarkan target pertumbuhan tersebut maka nilai PDRB harga berlaku di proyeksikan sebesar Rp. 9,502 Triliyun, sedangkan nilai PDRB atas dasar harga konstan sebesar Rp. 3,728 Triliyun, proyeksi ini menitik beratkan metode proyeksi tren pertumbuhan yang didasarkan pada kondisi 2 tahun sebelumnya.

Selanjutnya gambaran demografi pada tahun 2012 di proyeksikan bahwa jumlah penduduk Kab. Pemalang sebesar 1,258 juta jiwa, angka ini

didasarkan pada asumsi bahwa pertumbuhan penduduk sama dengan tahun sebelumnya, berkaitan dengan hal tersebut maka pendapatan perkapita penduduk Kab. Pemalang tahun 2012 yaitu diperkirakan sebesar Rp. 7,553 Juta perpenduduk berdasarkan harga berlaku dan sebesar 2,996 juta perpenduduk berdasarkan harga konstan.

Proyeksi ekonomi tahun 2012 tersebut secara mekanis juga mengakibatkan kebutuhan investasi pemerintah, masyarakat dan dunia usaha secara proporsional. Pertumbuhan ekonomi tahun 2012 yang ditargetkan menjadi 5,25 %, maka dibutuhkan nilai tambah bruto sebesar 4,275 Triliyun.

Apabila diasumsikan bahwa proporsi kebutuhan investasi pemerintah terhadap investasi masyarakat dan dunia usaha adalah 10% dibanding 90 %, dengan asumsi ICOR Pemalang sebesar 7,10 pada tahun 2012. maka investasi masyarakat dan dunia usaha dibutuhkan sebesar Rp. 3,847 Triliyun. Kemudian untuk investasi pemerintah dibutuhkan Belanja Langsung pemerintah sebesar Rp. 427 Milyar .

Gambaran kebutuhan investasi ini akan menjadi dasar penentuan target kinerja pemerintah terhadap porsi pendanaan yang dapat dianggarkan, disisi lain juga tuntutan terhadap alokasi belanja langsung yang harus tepat benar guna meningkatkan roda ekonomi daerah.

## **BAB IV**

### **PRIORITAS DAN SASARAN PEMBANGUNAN**

Tahun 2012 merupakan tahun ke dua kepemimpinan Bupati dan Wakil Bupati terpilih periode 2011-2016. Pada saat disusun perencanaan tahun 2012 ini, dokumen perencanaan jangka menengah masih dalam proses penyusunan. Oleh karena hal tersebut, dasar acuan penyusunan RKPD ini adalah Visi, Misi dan arah kebijakan yang telah disampaikan pada saat kampanye pemilihan Bupati dan Wakil Bupati.

Adapun arah kebijakan yang akan dilaksanakan lebih jauh telah berpedoman pada dokumen Rencana Pembangunan Jangka Panjang (RPJP) Daerah Kabupaten Pemalang Tahun 2005-2025.

- Visi

Pembangunan adalah suatu proses perubahan struktural untuk mewujudkan kondisi ideal yang diharapkan melalui pencapaian sasaran dan tujuan yang telah ditetapkan dan dilaksanakan secara sistematis, terukur dan berkelanjutan melalui tahapan yang direncanakan dengan mendasarkan pada kondisi yang ada. Untuk mewujudkan kondisi ideal tersebut telah ditetapkan **Visi** Kabupaten Pemalang, yaitu "**Kabupaten Pemalang yang Sehat, Cerdas, Berdaya Saing dan Berakhlak Mulia**".

- Misi

Berdasarkan visi yang telah ditetapkan tersebut selanjutnya dijabarkan ke dalam misi sebagai berikut :

1. Meningkatkan kesehatan masyarakat dan jaminan sosial
2. Meningkatkan pendidikan dan ketrampilan berbasis kompetensi
3. Mewujudkan tata kelola pemerintahan yang baik melalui pelayanan prima, peningkatan investasi dan daya saing daerah
4. Mewujudkan ekonomi kerakyatan berbasis pertanian, perdagangan dan jasa serta usaha mikro, kecil dan menengah (UKM)
5. Meningkatkan prasarana sarana dasar dan ekonomi guna mengembangkan sinergi sentra-sentra produksi di pedesaan
6. Mengembangkan kehidupan beragama yang harmonis, toleran dan saling menghormati

Berdasarkan kemajuan yang dicapai dalam tahun 2010 dan perkiraan tahun 2011 serta tantangan dan target 2012 maka TEMA pembangunan tahun 2012 yaitu ***Terwujudnya pengembangan infrastruktur dasar dan ekonomi guna mendukung upaya peningkatan investasi menuju perluasan kesempatan kerja yang bermuara pada kesejahteraan masyarakat.***

Dengan mengedepankan Tema pembangunan Kabupaten Pemalang 2012 maka dalam implementasi pelaksanaan pembangunan yang tertuang dalam Rencana Kerja Pemerintah Daerah Kabupaten Pemalang ini dikembangkan 3 (tiga) prinsip-prinsip pengarusutamaan yang menjadi landasan operasional pembangunan daerah yaitu :

1. pengarusutamaan tata kelola pemerintahan;
2. pengarusutamaan pemberdayaan masyarakat;
3. pengarusutamaan pembangunan berkelanjutan;

Prioritas Pembangunan di Kabupaten Pemalang mempertimbangkan Isu Strategis dan Prioritas Pembangunan Nasional yang tercantum dalam Rencana Pembangunan (RKP) dan Prioritas Pembangunan Provinsi Jawa Tengah yang tertuang dalam Rancangan Awal RKPD Provinsi Jawa Tengah Tahun 2012. Adapun isu strategis nasional yaitu :

- Masih tingginya jumlah pengangguran terbuka dan masih besarnya jumlah penduduk miskin
- Masih rentannya keberlanjutan investasi dan rendahnya daya saing ekspor non-migas, termasuk belum optimalnya pemenuhan kebutuhan energi di dalam negeri
- Masih rendahnya produktifitas pertanian dalam arti luas dan belum terkelolanya sumber daya alam dan potensi energy terbarukan secara optimal
- Masih relatif rendahnya kualitas pelayanan pendidikan dan kesehatan rakyat
- Belum optimalnya penegakan hukum dan reformasi birokrasi oleh lembaga penegak hukum
- Masih rendahnya rasa aman, kurang memadainya kekuatan pertahanan dan masih adanya potensi konflik horizontal
- Masih belum memadainya kemampuan penanganan bencana dan penanggulangan penyakit

- Masih perlunya upaya pengurangan kesenjangan antar wilayah khususnya di daerah perbatasan dan wilayah terisolir masih besar dan belum memudahinya dukungan infrastruktur

Selanjutnya **Prioritas Pembangunan Nasional** adalah :

1. Peningkatan Investasi, ekspor dan Kesempatan Kerja;
2. Revitalisasi Pertanian, Perikanan, Kehutanan dan pembangunan pedesaan;
3. Percepatan Pembangunan Infrastruktur dan Peningkatan Pengelolaan Energi;
4. Peningkatan Aksesibilitas dan Kualitas Pendidikan dan Kesehatan;
5. Peningkatan Efektifitas Penanggulangan Kemiskinan;
6. Pemberantasan Korupsi, dan Percepatan Pelaksanaan reformasi Birokrasi;
7. Penguatan Kemampuan Pertahanan, Pemantapan Keamanan dalam Negeri;
8. Penanggulangan Bencana, Pengurangan Resiko Bencana dan Peningkatan Penanggulangan Flu Burung;

Memperhatikan isu strategis dan prioritas pembangunan nasional, maka Pemerintah Provinsi Jawa Tengah menetapkan Prioritas Pembangunan tahun 2012 yaitu :

1. Peningkatan kapasitas pemerintah daerah dalam mendukung pelayanan publik
2. Perwujudan kemandirian dan daya saing daerah melalui pendekatan kawasan berbasis ekonomi kerakyatan
3. Peningkatan IPM, IPG dan IDG
4. Peningkatan Kualitas layanan pendidikan
5. Peningkatan derajat kesehatan masyarakat
6. Peningkatan Penanganan PMKS
7. Peningkatan kunjungan wisata dan pelestarian seni dan budaya daerah
8. Perluasan kesempatan kerja
9. Peningkatan pembinaan kepemudaan dan olahraga
10. Peningkatan pelayanan KB dan KS terhadap pasangan usia subur dan remaja
11. Peningkatan cakupan pelayanan air bersih, sanitasi dan penanganan permukiman kumuh.
12. Peningkatan kualitas prasarana dan sarana jalan, jembatan dan saluran irigasi
13. Peningkatan kinerja pelayanan perhubungan



14. Peningkatan cakupan pemenuhan kebutuhan energi listrik perdesaan
15. Peningkatan daya dukung dan daya tampung lingkungan serta pengurangan potensi ancaman bencana
16. Penegakan hukum dan HAM serta trantibnas dalam mendukung penciptaan kondusifitas daerah

Mempertimbangkan prioritas-prioritas baik Nasional maupun Provinsi Jawa Tengah, serta strategi dan kebijakan kerangka prioritas dan program kegiatan Jangka Menengah Kabupaten Pemalang Tahun 2011-2016, dengan tetap mendasarkan pemasalahan dan tantangan yang mungkin dihadapi pada tahun 2012, serta mempertimbangkan ketersediaan sumber daya yang terbatas, maka **Prioritas Pembangunan Kabupaten Pemalang** pada tahun 2012 adalah prioritas yang terfokus pada upaya penyelesaian isu dan masalah mendesak dan berdampak luas bagi peningkatan kesejahteraan rakyat. Prioritas-prioritas tersebut adalah sebagai berikut :

#### **1. Peningkatan Kualitas dan Kuantitas Pelayanan Infrastruktur dan Pemerataannya Antar Wilayah**

Indikator sasaran yang diharapkan terpenuhi pada akhir tahun 2012 adalah :

- a. Prosentase Panjang jalan (dan jembatan) kabupaten dalam kondisi baik sebesar 100%
- b. Prosentase Panjang jaringan irigasi Kabupaten dalam kondisi baik sebesar 70 %
- c. Prosentase Rumah tangga yang bersanitasi sebesar 65%
- d. Prosentase luasan kawasan kumuh di lingkungan Kabupaten sebesar 20 %
- e. Prosentase luasan Ruang terbuka Hijau (RTH) sebesar 30%
- f. Prosentase rumah tangga yang menggunakan air bersih sebesar 8,32%
- g. Prosentase luasan lingkungan permukiman kumuh sebesar 9,19%
- h. Prosentase Rasio rumah layak huni sebesar 84 %
- i. Prosentase jumlah angkutan darat dibandingkan dengan jumlah penumpang sebesar 0,05%

#### **2. Peningkatan Pertumbuhan Ekonomi dan Investasi Daerah dalam rangka Mendukung Perluasan Kesempatan Kerja sejalan dengan Penurunan Kuantitas serta Peningkatan Taraf Hidup Penduduk Miskin**

Indikator sasaran yang diharapkan terpenuhi pada akhir tahun 2012 adalah :

- a. Pertumbuhan ekonomi ditargetkan sebesar 4,5-5%;
- b. PDRB per-kapita harga konstan sebesar Rp. 2.750.000;
- c. Prosentase penduduk miskin kurang dari 20 %
- d. Menurunkan pengangguran terbuka sebanyak 2%
- e. Indek Pembangunan Manusia meningkat menjadi 70,30
- f. Tingkat partisipasi angkatan kerja sebanyak 60%
- g. Prosentase jumlah pekerja yang ditempatkan sebesar 91%
- h. Kenaikan nilai Realisasi PMDN sebesar 47,9 %
- i. Prosentase jumlah koperasi aktif per jumlah koperasi sebesar 64%
- j. Prosentase jumlah Usaha mikro dan kecil sebesar 2,5%
- k. Tingkat partisipasi angkatan kerja sebesar 60%
- l. Prosentase jumlah pekerja yang ditempatkan sebesar 91%
- m. Ketersediaan bahan pangan (beras) per 1000 penduduk sebesar 193,83%
- n. Kontribusi sektor industry terhadap PDRB sebesar 22,59%
- o. Pertumbuhan jumlah Industri sebanyak 1 buah industri.
- p. Prosentase kontribusi sektor perdagangan terhadap PDRB sebesar 28,4%
- q. Prosentase jumlah transmigran swakarsa terhadap jumlah transmigran sebesar 60%

### **3. Peningkatan Pelayanan Publik yang Memadai Utamanya Pendidikan, Kesehatan dan Kependudukan**

Indikator sasaran yang diharapkan terpenuhi pada akhir tahun 2012 adalah :

- a. Prosentase penduduk usia lebih dari 15 tahun melek huruf sebesar 100 %
- b. Prosentase Angka Partisipasi Kasar / Angka Partisipasi Murni (APK/ APM) SD/MI/Paket A sebesar 110 %
- c. Prosentase Angka Partisipasi Kasar / Angka Partisipasi Murni (APK/ APM) SMP/MTs/Paket B sebesar 78 %
- d. Prosentase Angka Partisipasi Kasar / Angka Partisipasi Murni (APK/ APM) SMA/MA/Paket C sebesar 47 %
- e. Prosentase angka putus sekolah (APS) SD/MI sebesar 0,20%
- f. Prosentase angka putus sekolah (APS) SMP/MTs sebesar 0,6%

- g. Prosentase angka putus sekolah (APS) SMA/SMK/MA sebesar 0,4%
- h. Prosentase Angka Kelulusan (AL) SD/MI sebesar 95%
- i. Prosentase Angka Kelulusan (AL) SMP/MTs sebesar 99,7%
- j. Prosentase Angka Kelulusan (AL) SMA/MA sebesar 99,1%
- k. Prosentase Angka Melanjutkan (AM) dari SD/MI ke SMP/MTs sebesar 95%
- l. Prosentase Angka Melanjutkan (AM) dari SMP/MTs ke SMA/MA sebesar 65%
- m. Prosentase Guru yang memenuhi kualifikasi S1 / D-IV sebesar 60 %
- n. Prosentase cakupan komplikasi kebidanan yang ditangani sebesar 60%
- o. Prosentase cakupan pertolongan persalinan oleh tenaga kesehatan yang memiliki kompetensi kebidanan sebesar 92 %
- p. Prosentase cakupan desa / kelurahan Universal child Immunization (UCI) sebesar 91 %
- q. Prosentase cakupan balita gizi buruk yang mendapat perawatan sebesar 24%
- r. Prosentase cakupan penemuan dan penanganan penderita penyakit TBC BTA sebesar 52 %
- s. Prosentase cakupan pelayanan kesehatan rujukan pasien masyarakat miskin sebesar 22%
- t. Prosentase cakupan kunjungan bayi sebesar 78%
- u. Penyediaan sarana sosial seperti panti asuhan, panti jompo dan panti rehabilitasi
- v. Prosentase penanganan penyandang masalah kesejahteraan sosial sebesar 1.01%
- w. Prosentase PMKS yang memperoleh bantuan sosial sebesar 1,01%
- x. Prosentase keluarga Pra sejahtera dan keluarga sejahtera sebanyak 81,32%
- y. Tingkat prevalensi peserta KB aktif sebesar 81,32 %

**4. Peningkatan Tata Kelola Pemerintahan yang baik utamanya Pemanfaatan Kapabilitas Aparatur dalam Mendukung Pelayanan Publik.**

Sasaran yang hendak di capai pada tahun 2012 yaitu :

- a. Tersedianya dokumen perencanaan RPJPD, RPJMD yang telah ditetapkan dengan PERDA
- b. Tersedianya dokumen Perencanaan RKPD yang telah ditetapkan dengan Peraturan Kepala Daerah
- c. Prosentase konsistensi penjabaran Program RPJMD dalam RKPD sebesar 100%
- d. Prosentase luas lahan yang bersertifikat sebesar 18,8 %

- e. Prosentase penyelesaian Izin Lokasi sebesar 100 %
- f. Prosentase jumlah penduduk yang memiliki KTP Sebesar 85%
- g. Prosentase jumlah penduduk yang memiliki akte kelahiran per 1000 penduduk sebesar 65%
- h. Penerapan KTP Nasional berbasis NIK
- i. Prosentase jumlah pengunjung perpustakaan terhadap jumlah penduduk sebesar 0,53%
- j. Angka Kriminal perlu ditambahkan

**5. Peningkatan Pemanfaatan dan Pengembangan Potensi Sumber Daya Alam dan Ekonomi Secara Berkesinambungan Menuju Tercapainya Kesejahteraan Masyarakat yang Layak dan Bermartabat**

Indikator sasaran yang diharapkan terpenuhi pada akhir tahun 2012 adalah :

- a. Prosentase jumlah produksi perikanan terhadap target daerah sebesar 107%
- b. Prosentase jumlah rata-rata konsumsi ikan sebesar 88%
- c. Prosentase produktivitas padi dan bahan pangan utama lokal lainnya perhektar sebesar 55,61%
- d. Prosentase kontribusi sektor pertanian terhadap PDRB sebesar 24,42%
- e. Prosentase penanganan sampah sebesar 6,58 %
- f. Prosentase cakupan pengawasan terhadap pelaksanaan pengawasan UKL/ UPL dan SPPL sebesar 50%
- g. Prosentase Tersedianya Tempat Pembuangan Sampah (TPS) per satuan penduduk sebesar 1,2 %
- h. Terselenggaranya penegakan hukum lingkungan.
- i. Luasan hutan dan lahan kritis yang direhabilitasi seluas 1.851,65 Ha
- j. Prosentase kerusakan kawasan hutan sebesar 1,81 Ha
- k. Prosentase jumlah pertambangan tanpa izin / liar sebesar 0,65 %
- l. Prosentase kontribusi sektor pertambangan terhadap PDRB sebesar 1,13%
- m. Luas hutan rakyat dapat dipertahankan 100% dan jumlah tegakan tanaman keras meningkat minimal 20%
- n. Luasan hutan mangrove dapat dipertahankan 100%, penambahan luasan sekitar 5%
- o. Prosentase partisipasi perempuan di lembaga pemerintah sebesar 2,65%
- p. Prosentase jumlah kunjungan wisata sebanyak 564 ribu pengunjung
- q. Prosentase kontribusi sektor pariwisata terhadap PDRB sebesar 0,11%

## **BAB V**

# **RENCANA PROGRAM DAN KEGIATAN PRIORITAS DAERAH**

Rencana program dan prioritas Kab. Pemalang didasarkan pada pencapaian Prioritas Nasional, Provinsi, SPM, RPJMD / Obsesi Bupati dan peraturan perundang-undangan diantaranya :

1. Instruksi Presiden Nomor 3 Tahun 2010 tentang Program Pembangunan Berkeadilan;
2. Peraturan Pemerintah Nomor 38 Tahun 2007 tentang Pembagian Urusan Pemerintahan Antara Pemerintah, Pemerintahan Daerah Provinsi dan Pemerintahan Daerah Kabupaten/Kota.

Berdasarkan Instruksi Presiden Nomor 3 Tahun 2010 tentang Program Pembangunan Berkeadilan maka prioritas pembangunan Kabupaten Pemalang diarahkan pada :

- a. Mengambil langkah-langkah yang diperlukan sesuai, tugas, fungsi dan kewenangan masing-masing dalam rangka pelaksanaan program-program pembangunan yang berkeadilan sebagaimana termuat dalam Lampiran Instruksi Presiden Nomor 3 Tahun 2010 tentang Program Pembangunan Berkeadilan, yang meliputi :
  - 1) Pro Rakyat
  - 2) Keadilan untuk semua (*justice for all*)
  - 3) Pencapaian Tujuan Pembangunan Millenium/Millenium Development Goals (MGD's)
- b. Dalam rangka pelaksanaan program-program sebagaimana dimaksud huruf a :
  - 1) Untuk program Pro Rakyat, memfokuskan pada :
    - a) Penanggulangan kemiskinan berbasis keluarga
    - b) Program penanggulangan kemiskinan berbasis pemberdayaan masyarakat
    - c) Program penanggulangan kemiskinan berbasis pemberdayaan usaha mikro dan kecil
  - 2) Untuk program keadilan untuk semua, memfokuskan pada :
    - a) Program keadilan bagi anak
    - b) Program keadilan bagi perempuan
    - c) Program keadilan di bidang ketenagakerjaan

- d) Program keadilan di bidang bantuan hukum
  - e) Program kegiatan di bidang reformasi hukum dan peradilan
  - f) Program keadilan bagi kelompok miskin dan terpinggirkan
- 3) Untuk program pencapaian tujuan Pembangunan Milenium memfokuskan pada :
- a) Program pemberantasan kemiskinan dan kelaparan
  - b) Program pencapaian pendidikan dasar untuk semua
  - c) Program pencapaian kesetaraan gender dan pemberdayaan perempuan
  - d) Program penurunan angka kematian anak
  - e) Program kesehatan ibu
  - f) Program pengendalian HIV/AIDS, malaria dan penyakit menular lainnya
  - g) Program penjaminan kelestarian lingkungan hidup
  - h) Program pendukung percepatan pencapaian tujuan pembangunan millennium.

Sementara itu Program dan Prioritas Kegiatan Berdasarkan Peraturan Pemerintah Nomor 38 Tahun 2007 tentang Pembagian Urusan pemerintahan Antara Pemerintah, Pemerintahan Daerah Provinsi dan Pemerintahan Daerah Kabupaten/Kota diarahkan pada :

**1. Urusan Pekerjaan Umum**

- a) Program rehabilitasi / pemeliharaan jalan dan jembatan
- b) Program Pembangunan Jalan dan Jembatan
- c) Program tanggap darurat jalan dan jembatan
- d) Program pembangunan infrastruktur pedesaan
- e) Program pengembangan dan pengelolaan jaringan irigasi rawa dan jaringan lainnya
- f) Program pengembangan kinerja pengelolaan air minum dan air limbah
- g) Program pengembangan wilayah cepat tumbuh
- h) Program pengembangan saluran drainase / gorong-gorong

**2. Urusan Kesehatan**

- a) Program Obat dan Perbekalan Kesehatan
- b) Program upaya kesehatan masyarakat
- c) Program perbaikan gizi masyarakat
- d) Program pencegahan dan pemberantasan penyakit menular
- e) Program promosi kesehatan dan pemberdayaan masyarakat
- f) Program pengembangan lingkungan sehat
- g) Program peningkatan keselamatan ibu melahirkan dan anak

**3. Urusan Pendidikan**

- a) Program wajib belajar pendidikan Sembilan tahun
- b) Program pendidikan menengah
- c) Program pengembangan budaya baca dan pembinaan perpustakaan
- d) Program manajemen pelayanan pendidikan
- e) Program peningkatan mutu pendidikan dan tenaga pendidikan
- f) Program pendidikan non formal

**4. Urusan Ketenagakerjaan**

- a) Program peningkatan kesempatan kerja
- b) Program peningkatan kualitas dan produktivitas tenaga kerja

**5. Urusan Pertanian**

- a) Program peningkatan produksi pertanian / perkebunan
- b) Program peningkatan pemasaran hasil produksi pertanian / Perkebunan
- c) Program peningkatan produksi hasil peternakan
- d) Program peningkatan pemasaran hasil peternakan

**6. Urusan Pariwisata**

- a) Program pengembangan pemasaran pariwisata
- b) Program Pengembangan destinasi pariwisata
- c) Program pengembangan kemitraan

**7. Urusan Perdagangan**

- a) Program Peningkatan dan pengembangan ekspor
- b) Program peningkatan efisiensi perdagangan dalam negeri
- c) Program perlindungan konsumen dan pengamanan perdagangan
- d) Program Pembinaan Pedagang kaki lima dan asongan

**8. Urusan Industri**

- a) Program pengembangan UKM
- b) Program peningkatan kemampuan teknologi industri
- c) Program Peningkatan kemampuan teknologi industri

**9. Program Penciptaan Iklim Usaha Kecil Menengah yang Kondusif**

- a) Program pengembangan kewirausahaan dan keunggulan kompetitif UKM
- b) Program penciptaan usaha kecil menengah yang kondusif
- c) Program pengembangan sistem pendukung bagi UKM
- d) Program peningkatan kualitas kelembagaan koperasi

**10. Urusan Penanaman Modal Daerah**

- a) Program peningkatan promosi dan kerjasama investasi
- b) Program peningkatan Iklim investasi dan realisasi investasi
- c) Program penyiapan Potensi Sumberdaya sarana dan prasarana daerah

Rencana program dan kegiatan secara rinci sebagaimana tertuang dalam Lampiran buku ini.



## **BAB VI PENUTUP**

### **6.1. Kaidah Pelaksanaan**

Seluruh elemen pelaksana pembangunan di Kabupaten Pemalang wajib menerapkan prinsip efisiensi, efektivitas, transparansi, akuntabilitas dan partisipasi dalam melaksanakan kegiatannya untuk pencapaian sasaran program-program yang tertuang dalam Rencana Kerja Pemerintah Daerah (RKPD) ini. Pelaksanaan semua kegiatan, baik dalam kerangka regulasi maupun dalam kerangka anggaran, mensyaratkan pentingnya kohesivitas dan sinkronisasi antar kegiatan, baik di antara kegiatan dalam satu program maupun kegiatan antar program, dalam satu instansi dan lintas instansi, dengan tetap memperhatikan peran/tanggung-jawab/tugas masing-masing, sesuai dengan ketentuan peraturan perundang-undangan yang berlaku.

RKPD Kabupaten Pemalang Tahun 2012 merupakan acuan bagi seluruh Satuan Kerja Perangkat Daerah (SKPD) di Kabupaten Pemalang maupun masyarakat Kabupaten Pemalang pada umumnya sehingga tercapai sinergi dalam pelaksanaan program pembangunan. Untuk itu, perlu ditetapkan kaidah-kaidah pelaksanaannya sebagai berikut :

1. Seluruh SKPD Kabupaten Pemalang serta masyarakat termasuk dunia usaha berkewajiban untuk melaksanakan program-program RKPD Kabupaten Pemalang Tahun 2012 dengan sebaik-baiknya.
2. Bagi Pemerintah Kabupaten Pemalang, RKPD Kabupaten Pemalang Tahun 2012 merupakan acuan dan pedoman dalam menyusun kebijakan publik, baik yang berupa kerangka regulasi maupun kerangka anggaran dalam Anggaran Pendapatan dan Belanja Daerah (APBD) Kabupaten Pemalang Tahun Anggaran 2012. Untuk mengupayakan kohesivitas, sinkronisasi dan harmonisasi pelaksanaan setiap program dalam rangka koordinasi perencanaan, masing-masing SKPD perlu membuat Rencana Kerja SKPD (Renja SKPD) Tahun 2012 sebagai berikut :
  - a. Uraian penggunaan APBD Kabupaten Pemalang Tahun Anggaran 2012, yang merupakan program yang dipergunakan untuk mencapai prioritas pembangunan yang berupa kerangka regulasi sesuai dengan kewenangannya;

- b. Uraian rencana penggunaan APBD Kabupaten Pemalang Tahun Anggaran 2012, yang merupakan program yang dipergunakan untuk mencapai prioritas pembangunan yang berupa kerangka anggaran sesuai dengan kewenangannya;
  - c. Uraian sebagaimana yang dimaksud butir b diatas perlu juga menguraikan kewenangan pengguna anggaran yang bersangkutan sebagai tugas pemerintah pusat, tugas dekonsentrasi, tugas pembantuan, atau wewenang daerah;
  - d. Pemerintah Kabupaten Pemalang wajib menyampaikan Rancangan APBD (RAPBD) Kabupaten Pemalang Tahun Anggaran 2012 dari masing-masing SKPD;
3. Masyarakat luas dapat berperan serta seluas-luasnya dalam perancangan dan perumusan kebijakan yang nantinya akan dituangkan dalam produk Peraturan Daerah (Perda). Berkaitan dengan pendanaan pembangunan, masyarakat luas dan dunia usaha, dapat berperan serta dalam pembangunan yang direncanakan melalui program-program pembangunan berdasarkan rancangan peran serta masyarakat dalam kegiatan yang bersangkutan sesuai dengan ketentuan peraturan perundang-undangan yang berlaku. Masyarakat luas juga dapat berperan serta untuk mengawasi pelaksanaan kebijakan dan kegiatan dalam program-program pembangunan;
  4. Dalam membuat Renja SKPD, SKPD wajib melakukan penjaringan aspirasi masyarakat dan dunia usaha dalam forum-forum konsultasi, dengar pendapat publik (*public hearing*), dan forum lintas pelaku sesuai dengan kebutuhannya masing-masing;
  5. Pada akhir tahun anggaran 2012, setiap SKPD wajib melakukan evaluasi pelaksanaan kegiatan yang meliputi evaluasi terhadap pencapaian sasaran kegiatan yang ditetapkan, maupun kesesuaiannya dengan rencana alokasi anggaran yang ditetapkan dalam APBD, serta kesesuaiannya dengan ketentuan peraturan perundang-undangan yang mengatur pelaksanaan APBD dan peraturan-peraturan lainnya;
  6. Untuk menjaga efektifitas pelaksanaan program, setiap SKPD wajib melakukan pemantauan pelaksanaan kegiatan melakukan tindakan koreksi yang diperlukan dan melaporkan hasil-hasil pemantauan secara berkala 3 (tiga) bulanan kepada Bupati sesuai dengan ketentuan peraturan perundang-undangan yang berlaku.

## **6.2. Penutup**

Rencana Kerja Pemerintah Daerah (RKPD) Kabupaten Pemalang Tahun 2012 berlaku sejak tanggal 1 Januari 2012 sampai dengan 31 Desember 2012. Langkah-langkah persiapan dimulai sejak tanggal ditetapkan hingga pelaksanaan. Selanjutnya Bupati dan penyelenggara Pemerintahan Daerah Kabupaten Pemalang akan melaksanakan program pembangunan sesuai dengan program yang telah dituangkan dalam RKPD Kabupaten Pemalang Tahun 2012.

Dalam kaitan itu, maka DPRD Kabupaten Pemalang bersama dengan masyarakat perlu memberikan dukungan sepenuhnya agar program-program tersebut dapat direalisasikan secara optimal dan mencapai sasaran karena keberhasilan pelaksanaan RKPD Kabupaten Pemalang Tahun 2012 sangat tergantung pada sikap mental, tekad, semangat, ketaatan, keinginan untuk maju, dan disiplin dari semua pihak.

BUPATI PEMALANG,

Cap

ttd

**H. JUNAEDI**

**MATRIK RENCANA KERJA PEMBANGUNAN DAERAH  
 KABUPATEN PEMALANG TAHUN 2012**

**TARGET PENCAPAIAN KINERJA YANG TERUKUR DARI SETIAP URUSAN PEMERINTAHAN DAERAH**

Kode Urusan	Kode Program/ Kegiatan	Bidang Urusan Pemerintah Daerah dan Program / Kegiatan	Sasaran Program / Keluaran Kegiatan	Target	Organisasi	Pagu Indikatif (Rp)		
-1-		-2-	-3-	-4-	-5-	-6-		
<b>1</b>		<b>URUSAN WAJIB</b>				<b>475.243.950.000</b>		
		<b>DINAS PENDIDIKAN, PEMUDA DAN OLAH RAGA</b>			Dinas Pendidikan, Pemuda dan Olah Raga	<b>185.976.067.000</b>		
<b>1</b>	<b>01</b>	<b>PENDIDIKAN</b>			Dinas Pendidikan, Pemuda dan Olah	<b>184.946.067.000</b>		
<b>1</b>	<b>01</b>	<b>01</b>	<b>Pelayanan Administrasi Perkantoran</b>	<b>Prosentase tersedianya pelayanan administrasi perkantoran untuk meningkatkan kinerja terhadap kebutuhan</b>	<b>40%</b>	<b>Dinas Pendidikan, Pemuda dan Olah Raga</b>	<b>2.752.220.000</b>	
1	01	01	01	Penyediaan Jasa surat menyurat	Prosentase jumlah surat yang dibuat dengan jumlah surat yang terkirim dengan baik, 62250 surat pada Dinas Pendidikan, UPPK dan Sekolah	100%	Dinas Pendidikan, Pemuda dan Olah Raga	44.000.000
1	01	01	02	Penyediaan jasa komunikasi, sumber daya air dan listrik	Prosentase tersedianya kebutuhan jasa komunikasi, sumber daya air dan listrik terhadap kebutuhan keseluruhan, Dinas Dikpora, UPPK, Sekolah	100%	Dinas Pendidikan, Pemuda dan Olah Raga	164.600.000
1	01	01	03	Penyediaan Peralatan dan perlengkapan Kantor	Prosentase jumlah kebutuhan peralatan dan perlengkapan kantor selama 1 tahun, di 54 SMP	100%	Dinas Pendidikan, Pemuda dan Olah Raga	82.500.000
1	01	01	06	Penyediaan Jasa Pemeliharaan dan Perizinan kendaraan Dinas	Prosentase jumlah mobil yang memerlukan jasa pemeliharaan dan perpanjangan perizinan, pajak kendaraan bermotor 5 mobil	100%	Dinas Pendidikan, Pemuda dan Olah Raga	10.000.000
1	01	01	07	Penyediaan Jasa administrasi Keuangan daerah.	Prosentase pelaksanaan jasa administrasi keuangan daerah, Dinas Dikpora, UPPK dan Sekolah	100%	Dinas Pendidikan, Pemuda dan Olah Raga	240.000.000
1	01	01	08	Penyediaan Jasa Kebersihan Kantor	Prosentase jasa kebersihan yang tersedia Dinas Dikpora, UPPK dan Sekolah	100%	Dinas Pendidikan, Pemuda dan Olah Raga	621.360.000
1	01	01	10	Penyediaan alat tulis Kantor	Prosentase jumlah alat tulis yang tersedia Dinas Dikpora, UPPK dan Sekolah	100%	Dinas Pendidikan, Pemuda dan Olah Raga	128.000.000
1	01	01	11	Penyediaan barang cetakan dan Penggandaan	Prosentase jumlah buku/dokumen yang dicetak dan digandakan 2.045.305 lembar untuk Dinas Dikpora, UPPK dan Sekolah	100%	Dinas Pendidikan, Pemuda dan Olah Raga	206.500.000
1	01	01	13	Penyediaan komponen instalasi listrik/penerangan bangunan	Prosentase jumlah komponen listrik/penerangan yang tersedia Dinas Dikpora, UPPK dan Sekolah	100%	Dinas Pendidikan, Pemuda dan Olah Raga	60.000.000
1	01	01	14	Penyediaan alat Rumah tangga	Prosentase jumlah peralatan rumah tangga yang tersedia Dinas Dikpora, UPPK dan Sekolah	100%	Dinas Pendidikan, Pemuda dan Olah Raga	20.280.000
2	01	01	15	Penyediaan Bahan Bacaan dan Peraturan Perundang-undangan	Prosentase Tersedianya Bahan Bacaan dan Peraturan Perundang-undangan	100%	Dinas Pendidikan, Pemuda dan Olah Raga	20.480.000
1	01	01	17	Penyediaan makanan dan minuman	Prosentase makanan dan minuman yang tersedia Dinas Dikpora, UPPK dan Sekolah	100%	Dinas Pendidikan, Pemuda dan Olah Raga	54.500.000

Kode Urusan		Kode Program/ Kegiatan		Bidang Urusan Pemerintah Daerah dan Program / Kegiatan	Sasaran Program / Keluaran Kegiatan	Target	Organisasi	Pagu Indikatif (Rp)
-1-		-2-		-3-	-4-	-5-	-6-	
1	01	01	18	Rapat – rapat koordinasi dan konsultasi keluar daerah	Prosentase perjalanan Dinas Luar Daerah dan Rakord Internal Dindikpora	100%	Dinas Pendidikan, Pemuda dan Olah Raga	300.000.000
1	01	01	20	Rapat – rapat koordinasi Pendampingan pelaksanaan kegiatan	Prosentase perjalanan Dinas Luar Daerah dan Rakord Internal Dindikpora	100%	Dinas Pendidikan, Pemuda dan Olah Raga	800.000.000
<b>1</b>	<b>01</b>	<b>02</b>		<b>Peningkatan Sarana dan Prasarana aparatur</b>	<b>Prosentase peningkatan sarana prasarana aparatur untuk menunjang peningkatan kinerja terhadap kebutuhan</b>	<b>40%</b>	<b>Dinas Pendidikan, Pemuda dan Olah Raga</b>	<b>1.295.500.000</b>
1	01	02	01	Pembangunan gedung kantor	Prosentase tersedianya gedung kantor (UPP Warungpring Hasil Forum SKPD)	100%	Dinas Pendidikan, Pemuda dan Olah Raga	350.000.000
1	01	02	05	Pengadaan kendaraan dinas/operasional	Prosentase terpenuhinya kebutuhan kendaraan dinas / operasional roda 2 untuk pejabat eselon IV dinas pendidikan	100%	Dinas Pendidikan, Pemuda dan Olah Raga	150.000.000
1	01	02	07	Pengadaan Perlengkapan gedung Kantor	Prosentase pengadaan perlengkapan gedung kantor	100%	Dinas Pendidikan, Pemuda dan Olah Raga	50.000.000
1	01	02	09	Pengadaan Peralatan gedung Kantor	Prosentase pengadaan peralatan gedung kantor	100%	Dinas Pendidikan, Pemuda dan Olah Raga	150.000.000
1	01	02	10	Pengadaan Meubeleur	Prosentase pengadaan mebeler	100%	Dinas Pendidikan, Pemuda dan Olah Raga	25.000.000
2	01	02	11	Pengadaan Komputer dan Perlengkapannya	Prosentase Pengadaan Komputer dan Perlengkapannya	100%	Dinas Pendidikan, Pemuda dan Olah Raga	75.000.000
1	01	02	21	Pemeliharaan rutin / berkala Rumah Dinas	Prosentase pemeliharaan rutin/berkala rumah dinas	100%	Dinas Pendidikan, Pemuda dan Olah Raga	10.500.000
1	01	02	22	Pemeliharaan rutin / berkala Gedung kantor	Prosentase pemeliharaan rutin/berkala Gedung Kantor	100%	Dinas Pendidikan, Pemuda dan Olah Raga	100.000.000
1	01	02	24	Pemeliharaan rutin / berkala Kendaraan Dinas / oprasional	Prosentase pemeliharaan rutin/berkala kendaraan dinas/operasional	100%	Dinas Pendidikan, Pemuda dan Olah Raga	55.000.000
1	01	02	29	Pemeliharaan rutin / berkala Mebeleur	Prosentase pemeliharaan rutin/berkala mebeler	100%	Dinas Pendidikan, Pemuda dan Olah Raga	30.000.000
1	01	02	42	Rehabilitasi sedang/berat gedung kantor	Prosentase rehabilitasi sedang/berat gedung kantor	100%	Dinas Pendidikan, Pemuda dan Olah Raga	300.000.000
<b>1</b>	<b>01</b>	<b>06</b>		<b>Peningkatan Pengembangan Sistem Pelaporan Capaian Kinerja dan Keuangan</b>	<b>Prosentase tersusunya laporan capaian kinerja dan keuangan lima tahunan</b>	<b>40%</b>	<b>Dinas Pendidikan, Pemuda dan Olah Raga</b>	<b>60.000.000</b>
1	01	06	01	Penyusunan Lap. Capaian Kinerja dan Ikhtisar realisasi Kinerja Diknas	Prosentase ikhtisar realisasi kinerja yang terangkum dalam laporan capaian kinerja terhadap seluruh ikhtisar kinerja	100%	Dinas Pendidikan, Pemuda dan Olah Raga	15.000.000

Kode Urusan		Kode Program/ Kegiatan		Bidang Urusan Pemerintah Daerah dan Program / Kegiatan	Sasaran Program / Keluaran Kegiatan	Target	Organisasi	Pagu Indikatif (Rp)
-1-		-2-		-3-	-4-	-5-	-6-	
1	01	06	02	Penyusunan Laporan keuangan semesteran	Prosentase rincian laporan keuangan semesteran terhadap seluruh laporan keuangan semesteran	100%	Dinas Pendidikan, Pemuda dan Olah Raga	25.000.000
1	01	06	04	Penyusunan pelaporan akhir tahun 2007 Diknas	Prosentase materi laporan akhir tahun SKPD terhadap seluruh laporan akhir tahun	100%	Dinas Pendidikan, Pemuda dan Olah Raga	10.000.000
1	01	06	06	Monitoring, Evaluasi dan Pelaporan	Prosentase terlaksananya monitoring dan evaluasi pada 71 kantor, guru yg akan usul kenaikan pangkat, prosentase terlaksananya monitoring dan evaluasi	100%	Dinas Pendidikan, Pemuda dan Olah Raga	10.000.000
<b>1</b>	<b>01</b>	<b>09</b>		<b>Program peningkatan Perencanaan dan penganggaran SKPD</b>	<b>Prosentase tersedianya dokumen perencanaan dan Penganggaran SKPD</b>	<b>40%</b>	<b>Dinas Pendidikan, Pemuda dan Olah Raga</b>	<b>600.000.000</b>
1	01	09	01	Penyusunan Database Perencanaan SKPD	Prosentase tersusunnya Database perencanaan SKPD (profil Pendidikan, renstra dan renja)	100%	Dinas Pendidikan, Pemuda dan Olah Raga	500.000.000
1	01	09	02	Penyusunan Dokumen Perencanaan dan Penganggaran SKPD	Prosentase Penyusunan Dokumen Perencanaan dan Penganggaran SKPD	100%	Dinas Pendidikan, Pemuda dan Olah Raga	50.000.000
1	01	09	03	Penyusunan data base pelaksanaan kegiatan pembangunan tingkat kabupaten	Prosentase Penyusunan Dokumen Pelaksanaan Kegiatan Pembangunan bidang Pendidikan di Kabupaten Pematang	100%	Dinas Pendidikan, Pemuda dan Olah Raga	50.000.000
<b>1</b>	<b>01</b>	<b>15</b>		<b>Program Pendidikan Anak Usia Dini</b>	<b>Prosentase terwujudnya pengembangan pendidikan anak usia dini terhadap kebutuhan</b>	<b>40%</b>	<b>Dinas Pendidikan, Pemuda dan Olah Raga</b>	<b>3.057.200.000</b>
1	01	15	01	Pembangunan Gedung Sekolah	Prosentase terbangunnya gedung TK pembina Tingkat Kabupaten	100%	Dinas Pendidikan, Pemuda dan Olah Raga	400.000.000
1	01	15	01	Pembangunan Gedung Sekolah	Prosentase terbangunnya 5 gedung PAUD	100%	Dinas Pendidikan, Pemuda dan Olah Raga	100.000.000
1	01	15	03	Penambahan ruang kelas sekolah	Prosentase ruang kelas yang tersedia terhadap kebutuhan siswa (3 ruang kelas)	100%	Dinas Pendidikan, Pemuda dan Olah Raga	300.000.000
1	01	15	07	Pembangunan Sarana dan Prasarana bermain	Prosentase pembangunan sarana dan prasarana alat bermain dan alat pendidikan dengan jumlah sekolah (1 TK Neg. Pembina Tk. Kec.)	100%	Dinas Pendidikan, Pemuda dan Olah Raga	100.000.000
1	01	15	14	Pembangunan sarana air bersih dan sanitary	Prosentase tersediannya sarana air bersih dan sanitary pada gedung TK	100%	Dinas Pendidikan, Pemuda dan Olah Raga	100.000.000
1	01	15	18	Pengadaan Alat Praktik dan Peraga Siswa	Prosentase jumlah alat praktek dan peraga siswa dengan kebutuhan keseluruhan alat praktek (1 TK Neg. Pembina Tk. Kec.) (Forum SKPD)	100%	Dinas Pendidikan, Pemuda dan Olah Raga	50.000.000
1	01	15	19	Pengadaan Meubelair Sekolah	Prosentase jumlah Meubelair sekolah terhadap kebutuhan	100%	Dinas Pendidikan, Pemuda dan Olah Raga	100.000.000
1	01	15	20	Pengadaan perlengkapan sekolah	Prosentase jumlah prasarana sekolah terhadap kebutuhan	100%	Dinas Pendidikan, Pemuda dan Olah Raga	50.000.000

Kode Urusan	Kode Program/ Kegiatan		Bidang Urusan Pemerintah Daerah dan Program / Kegiatan	Sasaran Program / Keluaran Kegiatan	Target	Organisasi	Pagu Indikatif (Rp)	
-1-		-2-		-3-	-4-	-5-	-6-	
1	01	15	23	Pemeliharaan rutin/berkala Bangunan Sekolah (TK)	Prosentase kebutuhan pemeliharaan terhadap seluruh bangunan sekolah yang memerlukan pemeliharaan	100%	Dinas Pendidikan, Pemuda dan Olah Raga	50.000.000
1	01	15	25	Pemeliharaan rutin/berkala ruang kelas sekolah	Prosentase kebutuhan pemeliharaan terhadap seluruh ruang kelas sekolah yang memerlukan pemeliharaan (4 TK Pembina)	100%	Dinas Pendidikan, Pemuda dan Olah Raga	3.500.000
1	01	15	38	Pemeliharaan rutin/berkala Meubeler Sekolah	Prosentase kebutuhan pemeliharaan terhadap seluruh meubeler sekolah yang memerlukan pemeliharaan (3 TK Pembina)	100%	Dinas Pendidikan, Pemuda dan Olah Raga	3.500.000
1	01	15	40	Pemeliharaan rutin/berkala alat Rumah Tangga	Prosentase kebutuhan pemeliharaan terhadap seluruh alat rumah tangga yang memerlukan pemeliharaan (3 TK Pembina)	100%	Dinas Pendidikan, Pemuda dan Olah Raga	35.000.000
1	01	15	42	Rehabilitasi sedang/berat bangunan sekolah	Prosentase terlaksananya rehabilitasi sedang/berat bangunan sekolah (2 unit TK)	100%	Dinas Pendidikan, Pemuda dan Olah Raga	35.000.000
1	01	15	57	Pelatihan Kompetensi tenaga pendidik	Prosentase terselenggaranya Pelatihan Kompetensi tenaga pendidik PAUD	100%	Dinas Pendidikan, Pemuda dan Olah Raga	35.000.000
1	01	15	58	Penyelenggaraan Pendidikan Anak Usia Dini	Prosentase terselenggaranya pendidikan usia dini baik formal maupun non formal serta terbayarnya honor daerah bagi guru TK dan PAUD yang ber SK honda	100%	Dinas Pendidikan, Pemuda dan Olah Raga	150.000.000
1	01	15	58	Penyelenggaraan Pendidikan Anak Usia Dini (APBD Prov)	Prosentase terselenggaranya fasilitasi pelaksanaan ajang kreativitas semarak anak usia dini	100%	Dinas Pendidikan, Pemuda dan Olah Raga	80.000.000
1	01	15	63	Penyelenggaraan Koordinasi dan Kerjasama PAUD	Prosentase rakor 3 Komponen Penyelenggara TK (GOPTKI, IGTKI dan Dinas) dan rakor kepala TK (160 orang)	100%	Dinas Pendidikan, Pemuda dan Olah Raga	1.253.150.000
1	01	15	65	Publikasi dan sosialisasi Pendidikan Anak Usia Dini	Prosentase pelaksanaan lomba guru berprestasi (28 orang), lomba lukis anak usia dini (140 anak) dan lomba kreativitas guru dan siswa (100 orang)	100%	Dinas Pendidikan, Pemuda dan Olah Raga	15.000.000
1	01	15	66	Publikasi dan sosialisasi Pendidikan Anak Usia Dini Non Formal dan Informal	Prosentase terselenggaranya peringatan hari anak nasional	100%	Dinas Pendidikan, Pemuda dan Olah Raga	40.000.000
1	01	15	67	Monitoring, Evaluasi dan Pelaporan	Prosentase penyelenggaraan monitoring evaluasi dan pelaporan (45 TK)	100%	Dinas Pendidikan, Pemuda dan Olah Raga	157.050.000
1	01	16		<b>Program Wajib Belajar Pendidikan Dasar Sembilan Tahun</b>	<b>Prosentase terwujudnya pengembangan wajib belajar pendidikan dasar sembilan tahun terhadap kebutuhan</b>	<b>40%</b>	<b>Dinas Pendidikan, Pemuda dan Olah Raga</b>	<b>10.000.000</b>
1	01	16	03	Pembangunan gedung sekolah	Prosentase gedung sekolah yang tersedia (SD Limbangan VI Hasil Forum SKPD)	100%	Dinas Pendidikan, Pemuda dan Olah Raga	600.000.000
1	01	16	03	Penambahan Ruang Kelas Sekolah	Prosentase ruang guru yang terbangun terhadap seluruh kebutuhan ruang kelas (SD)	100%	Dinas Pendidikan, Pemuda dan Olah Raga	750.850.000
1	01	16	04	Penambahan Ruang Guru Sekolah	Prosentase ruang guru yang terbangun terhadap seluruh kebutuhan ruang guru (2 SMP)	100%	Dinas Pendidikan, Pemuda dan Olah Raga	375.000.000

Kode Urusan		Kode Program/ Kegiatan		Bidang Urusan Pemerintah Daerah dan Program / Kegiatan	Sasaran Program / Keluaran Kegiatan	Target	Organisasi	Pagu Indikatif (Rp)
-1-		-2-		-3-	-4-	-5-	-6-	
1	01	16	05	Pembangunan Laboratorium dan Ruang Praktikum Sekolah	Prosentase lab dan ruang praktikum sekolah yang terbangun terhadap seluruh kebutuhan lab dan ruang praktikum(3 lab IPA SMP) dan (Lab Bahasa SD)	100%	Dinas Pendidikan, Pemuda dan Olah Raga	500.000.000
1	01	16	06	Pembangunan gedung sekolah	Prosentase terbangunnya gedung sekolah	100%	Dinas Pendidikan, Pemuda dan Olah Raga	100.000.000
1	01	16	15	Pengadaan Buku-buku dan Alat Tulis Siswa SD/MI	Prosentase jumlah kebutuhan uku-buku dan Alat Tulis Siswa SD/MI	100%	Dinas Pendidikan, Pemuda dan Olah Raga	100.000.000
1	01	16	15	Pengadaan Buku-buku dan alat tulis siswa SMP/MTs	Prosentase jumlah kebutuhan uku-buku dan Alat Tulis Siswa SMP/Mts	100%	Dinas Pendidikan, Pemuda dan Olah Raga	639.700.000
1	01	16	17	Pembangunan Perpustakaan Sekolah (SD/MI)	Prosentase jumlah kebutuhan perpust yang terbangun dengan seluruh kebutuhan perpustakaan	100%	Dinas Pendidikan, Pemuda dan Olah Raga	500.000.000
1	01	16	18	Pembangunan Perpustakaan Sekolah SMP/MTs	Prosentase jumlah kebutuhan perpust yang terbangun dengan seluruh kebutuhan perpust (5 unit @100.000.000)	100%	Dinas Pendidikan, Pemuda dan Olah Raga	350.000.000
1	01	16	22	Pengadaan buku-buku dan alat tulis siswa SD/MI	Prosentase penyediaan buku perpustakaan dan alat tulis siswa SD/MI	100%	Dinas Pendidikan, Pemuda dan Olah Raga	72.100.000
1	01	16	23	Pengadaan Buku-buku dan alat tulis siswa SMP/MTs	Prosentase penyediaan buku perpustakaan dan alat tulis siswa SMP/MTs	100%	Dinas Pendidikan, Pemuda dan Olah Raga	135.000.000
1	01	16	26	Pengadaan alat praktik dan peraga siswa SD/MI	Prosentase jumlah alat praktik dan peraga siswa SD/MI	100%	Dinas Pendidikan, Pemuda dan Olah Raga	465.000.000
1	01	16	27	Pengadaan alat praktik dan peraga siswa SMP/MTs	Prosentase jumlah alat praktik dan peraga siswa SMP/MTs	100%	Dinas Pendidikan, Pemuda dan Olah Raga	38.298.900.000
1	01	16	28	Pengadaan Mebeleur SD/MI	Prosentase jumlah mebeleur yang layak pakai Terhadap seluruh kebutuhan	100%	Dinas Pendidikan, Pemuda dan Olah Raga	11.818.347.000
1	01	16	52	Rehabilitasi sedang/berat bangunan sekolah SD/MI	Prosentase terlaksananya rehabilitasi bangunan SD/MI	100%	Dinas Pendidikan, Pemuda dan Olah Raga	-
2	01	16	53	Rehabilitasi sedang/berat bangunan sekolah SMP/MTs	Prosentase terlaksananya rehabilitasi bangunan SMP/MTs	100%	Dinas Pendidikan, Pemuda dan Olah Raga	450.000.000
2	01	16	56	Rehabilitasi sedang/berat ruang kelas sekolah SD/MI	Prosentase terlaksananya rehabilitasi ruang kelas SD/MI dan akibat rawan bencana	100%	Dinas Pendidikan, Pemuda dan Olah Raga	60.000.000
2	01	16	57	Rehabilitasi sedang/berat ruang kelas sekolah	Prosentase terlaksananya rehabilitasi ruang kelas SMP	100%	Dinas Pendidikan, Pemuda dan Olah Raga	400.000.000
2	01	16	61	Rehabilitasi sedang/berat Laboratorium dan ruang praktik sekolah	Prosentase terlaksananya rehabilitasi laboratorium dan ruang praktik sekolah pada 2 SMP	100%	Dinas Pendidikan, Pemuda dan Olah Raga	100.000.000



Kode Urusan		Kode Program/ Kegiatan		Bidang Urusan Pemerintah Daerah dan Program / Kegiatan	Sasaran Program / Keluaran Kegiatan	Target	Organisasi	Pagu Indikatif (Rp)
-1-		-2-		-3-	-4-	-5-	-6-	
1	01	16	74	Pelatihan Kompetensi Tenaga Pendidik	Prosentase jumlah guru yang terlatih dengan seluruh guru yang direncanakan di latih (25 orang guru SMP dan guru SMP SBI)	100%	Dinas Pendidikan, Pemuda dan Olah Raga	74.068.700.000
1	01	16	81	Pembinaan SMP Terbuka	Prosentase jumlah guru yang terbina SMP terbuka dengan seluruh guru yang direncanakan dilatih	100%	Dinas Pendidikan, Pemuda dan Olah Raga	33.106.300.000
1	01	16	83	Penyediaan Bantuan Oreasional Sekolah (BOS) Jenjang SD/SDLB	Prosentase penyediaan bantuan operasional sekolah SD/SDLB	100%	Dinas Pendidikan, Pemuda dan Olah Raga	400.000.000
1	01	16	83	Penyediaan Bantuan Oreasional Sekolah (BOS) Jenjang SMP	Prosentase penyediaan bantuan operasional sekolah SMP	100%	Dinas Pendidikan, Pemuda dan Olah Raga	220.000.000
1	01	16	86	Penyediaan dana pengembangan sekolah Untuk SD/MI dan SMP/MTS	Prosentase terselenggaranya fasilitasi pengamanan mutu SMP SBI/RSBI	100%	Dinas Pendidikan, Pemuda dan Olah Raga	75.220.000
1	01	16	86	Penyediaan dana pengembangan sekolah Untuk SD/MI dan SMP/MTS (APBD Prov)	Prosentase terwujudnya dan fasilitasi pendidikan bagi anak berkebutuhan khusus bagi sekolah penyelenggara inklusi	100%	Dinas Pendidikan, Pemuda dan Olah Raga	259.800.000
1	01	16	87	Penyelenggaraan Paket A Setara SD	Prosentase jumlah kecamatan yang menyelenggarakan kejar paket A terhadap seluruh kecamatan (140 warga belajar)	100%	Dinas Pendidikan, Pemuda dan Olah Raga	50.000.000
1	01	16	88	Penyelenggaraan Paket B Setara SMP	persentase jumlah kecamatan yang menyelenggarakan kejar paket B terhadap seluruh kecamatan (1.348 warga belajar)	100%	Dinas Pendidikan, Pemuda dan Olah Raga	52.800.000
1	01	16	89	Pembinaan Kelembagaan dan Manajemen Sekolah dengan Penerapan	Prosentase jumlah siswa yang menggunakan kurikulum MBS (35 SD/MI)	100%	Dinas Pendidikan, Pemuda dan Olah Raga	440.000.000
1	01	16	90	Pembinaan Minat, Bakat dan Kreatifitas Siswa SD/MI	Prosentase jumlah siswa yang mengikuti lomba kreatifitas anak (6 lomba untuk siswa SD) dan (lomba untuk siswa SMP)Prosentase jumlah siswa yang mengikuti lomba kreatifitas anak (lomba untuk siswa SD)	100%	Dinas Pendidikan, Pemuda dan Olah Raga	648.670.000
1	01	16	91	Pembinaan minat, bakat, dan kreativitas siswa SMP/MTs	Prosentase jumlah siswa yang mengikuti lomba kreatifitas anak (6 lomba untuk siswa SD) dan (lomba untuk siswa SMP)Prosentase jumlah siswa yang mengikuti lomba kreatifitas anak (lomba untuk siswa SMP)	100%	Dinas Pendidikan, Pemuda dan Olah Raga	20.000.000
1	01	16	92	Pengembangan Comprehensive Teaching and Learning (CTL)	Prosentase jumlah tenaga pendidik non PNS untuk pendidikan dasar (1.433 orang pendidik Non PNS)	100%	Dinas Pendidikan, Pemuda dan Olah Raga	700.640.000
1	01	16	99	Penyelenggaraan Akreditasi Sekolah Dasar	Prosentase jumlah sekolah dasar yang terakreditasi	100%	Dinas Pendidikan, Pemuda dan Olah Raga	292.720.000
1	01	16	102	Penyelenggaraan ujian siswa SD/MI	Prosentase jumlah siswa yang mengikuti ujian akhir sekolah SD/MI	100%	Dinas Pendidikan, Pemuda dan Olah Raga	100.000.000
1	01	16	103	Penyelenggaraan ujian siswa SMP/MTs	Prosentase jumlah siswa yang mengikuti ujian akhir sekolah SMP/MTs	100%	Dinas Pendidikan, Pemuda dan Olah Raga	100.000.000
1	01	17		<b>Program Pendidikan Menengah</b>	<b>Prosentase peningkatan pendidikan menengah terhadap kebutuhan</b>	<b>40%</b>	<b>Dinas Pendidikan, Pemuda dan Olah Raga</b>	<b>10.451.400.000</b>

Kode Urusan		Kode Program/ Kegiatan		Bidang Urusan Pemerintah Daerah dan Program / Kegiatan	Sasaran Program / Keluaran Kegiatan	Target	Organisasi	Pagu Indikatif (Rp)
-1-		-2-		-3-	-4-	-5-	-6-	
1	01	17	01	Pembangunan gedung sekolah	prosentase pembangunan gedung sekolah (2 USB SMK) (Forum SKPD)	100%	Dinas Pendidikan, Pemuda dan Olah Raga	4.972.000.000
1	01	17	03	Penambahan Ruang kelas Sekolah	Prosentase jumlah kelas sekolah (6 unit pada 6 SMA)	100%	Dinas Pendidikan, Pemuda dan Olah Raga	205.200.000
1	01	17	05	Pembangunan Laboratorium dan Ruang Praktikum Sekolah	Prosentase jumlah pembangunan laboratorium dan ruang praktikum sekolah SMK/SMA (4 unit), Ruang komputer 1 unit di SMA 1 Bodeh (Hasil Forum SKPD),	100%	Dinas Pendidikan, Pemuda dan Olah Raga	149.800.000
1	01	17	12	Pembangunan Perpustakaan Sekolah SMA/SMK	Prosentase jumlah gedung perpustakaan (3 sekolah menengah)	100%	Dinas Pendidikan, Pemuda dan Olah Raga	149.800.000
1	01	17	15	Pengadaan Buku-buku dan Alat tulis siswa	Prosentase prosentase jumlah buku untuk SMA (23.523 siswa Sekolah Menengah)	100%	Dinas Pendidikan, Pemuda dan Olah Raga	51.500.000
1	01	17	18	Pengadaan alat Praktik dan Peraga Siswa	Prosentase jumlah alat praktik dan alat peraga SMA/SMK	100%	Dinas Pendidikan, Pemuda dan Olah Raga	616.100.000
1	01	17	41	Rehabilitasi sedang / berat bangunan sekolah	Prosentase terehabilitasinya bangunan sekolah (2 SMA/SMK)	100%	Dinas Pendidikan, Pemuda dan Olah Raga	120.000.000
1	01	17	20	Pengadaan Perlengkapan Sekolah	Prosentase jumlah perlengkapan sekolah (14 SMA dan SMK)	100%	Dinas Pendidikan, Pemuda dan Olah Raga	100.000.000
1	01	17	23	Pemeliharaan rutin/berkala bangunan sekolah	Prosentase pemeliharaan rutin/berkala bangunan sekolah (14 SMA dan SMK)	100%	Dinas Pendidikan, Pemuda dan Olah Raga	100.000.000
1	01	17	25	Pemeliharaan rutin/berkala ruang kelas sekolah	Prosentase pemeliharaan rutin/berkala ruang kelas sekolah (14 SMA dan SMK)	100%	Dinas Pendidikan, Pemuda dan Olah Raga	100.000.000
1	01	17	26	Pemeliharaan rutin/berkala ruang guru sekolah	Prosentase pemeliharaan rutin/berkala ruang guru sekolah (14 SMA dan SMK)	100%	Dinas Pendidikan, Pemuda dan Olah Raga	100.000.000
1	01	17	37	Pemeliharaan rutin/berkala mebeluer sekolah	Prosentase pemeliharaan rutin/berkala mebeler sekolah (14 SMA dan SMK)	100%	Dinas Pendidikan, Pemuda dan Olah Raga	100.000.000
1	01	17	38	Pemeliharaan rutin/berkala perlengkapan sekolah	Prosentase pemeliharaan rutin/berkala perlengkapan sekolah (14 SMA dan SMK)	100%	Dinas Pendidikan, Pemuda dan Olah Raga	100.000.000
1	01	17	39	Pemeliharaan rutin/berkala alat rumah tangga sekolah	Prosentase pemeliharaan rutin/berkala rumah tangga sekolah (14 SMA dan SMK)	100%	Dinas Pendidikan, Pemuda dan Olah Raga	100.000.000
1	01	17	41	Rehabilitasi Sedang/Berat Bangunan Sekolah	Prosentase jumlah bangunan sekolah yang direhab sedang/berat (17 ruang kelas SMA dan SMK)	100%	Dinas Pendidikan, Pemuda dan Olah Raga	120.000.000
1	01	17	44	Rehabilitasi Sedang/Berat Ruang kelas Sekolah	Prosentase jumlah ruang kelas sekolah yang direhab sedang/berat (10 ruang kelas)	100%	Dinas Pendidikan, Pemuda dan Olah Raga	120.000.000

Kode Urusan		Kode Program/ Kegiatan		Bidang Urusan Pemerintah Daerah dan Program / Kegiatan	Sasaran Program / Keluaran Kegiatan	Target	Organisasi	Pagu Indikatif (Rp)
-1-		-2-		-3-	-4-	-5-	-6-	
1	01	17	57	Pelatihan Kompetensi Tenaga pendidik	Prosentase jumlah guru SMA/SMK yang mendapat pelatihan kompetensi tenaga pendidik (Guru SMA/SMK)	100%	Dinas Pendidikan, Pemuda dan Olah Raga	820.000.000
1	01	17	58	Pelatihan Penyusunan Kurikulum	Prosentase jumlah guru SMA/SMK yang mendapat pelatihan penyusunan kurikulum (80 guru SMA/SMK)	100%	Dinas Pendidikan, Pemuda dan Olah Raga	50.000.000
1	01	17	60	Pengembangan alternatif layanan pendidikan menengah untuk daerah-daerah perdesaan, terpencil dan kepulauan	Prosentase jumlah tenaga pendidik Non PNS di daerah terpencil yang tersedia (359 orang guru Non PNS)	100%	Dinas Pendidikan, Pemuda dan Olah Raga	50.000.000
1	01	17	61	Penyediaan Bantuan Operasional Manajemen Mutu (BOMM)	Prosentase terselenggaranya implementasi SMM ISO SMA / SMK / Pendidikan berbasis keunggulan lokal dan Fasilitasi pengembangan TUK SMK	100%	Dinas Pendidikan, Pemuda dan Olah Raga	700.000.000
1	01	17	62	Penyediaan beasiswa bagi keluarga tidak mampu	Prosentase tersediannya beasiswa bagi siswa dari lingkungan keluarga kurang mampu	100%	Dinas Pendidikan, Pemuda dan Olah Raga	369.000.000
1	01	17	63	Penyelenggaraan Paket C Setara SMU	Prosentase jumlah warga belajar paket C setara SMU (830 warga belajar), alat tulis dan kegiatan kejar paket C	100%	Dinas Pendidikan, Pemuda dan Olah Raga	269.000.000
1	01	17	66	Peningkatan Kerjasama dengan Dunia Usaha dan Dunia Industri	Prosentase jumlah sekolah yang melaksanakan kerjasama dengan dunia usaha dan dunia industri (3.000 siswa)	100%	Dinas Pendidikan, Pemuda dan Olah Raga	684.000.000
1	01	17	67	Penyebarluasan dan Sosialisasi Berbagai Informasi Pendidikan Menengah	Prosentase jumlah siswa yang mndapat informasi dan sosialisasi SMP (600 siswa)	100%	Dinas Pendidikan, Pemuda dan Olah Raga	50.000.000
1	01	17	70	Penyelenggaraan ujian siswa	Prosentase jumlah jumlah siswa yang mengikuti ujian akhir sekolah SMA/SMK (10.443 siswa)	100%	Dinas Pendidikan, Pemuda dan Olah Raga	115.000.000
1	01	17	72	Pembinaan Siswa berprestasi	Prosentase bantuan fasilitasi penelitian IPA dan IPS bagi siswa SMA	100%	Dinas Pendidikan, Pemuda dan Olah Raga	40.000.000
1	01	17	73	Pembinaan SMA Terbuka	Prosentase jumlah guru pamong yang mendapat transpor mengajar (SMA Terbuka di Kab. Pemalang)	100%	Dinas Pendidikan, Pemuda dan Olah Raga	100.000.000
<b>1</b>	<b>01</b>	<b>18</b>		<b>Program Pendidikan Non Formal</b>	<b>Prosentase Pelaksanaan Program Pendidikan Non Formal</b>	<b>40%</b>	<b>Dinas Pendidikan, Pemuda dan Olah Raga</b>	<b>250.000.000</b>
1	01	18	04	Pengembangan Pendidikan keaksaraan	Terselenggaranya fasilitasi tindak lanjut pemberantasan Buta aksara	100%	Dinas Pendidikan, Pemuda dan Olah Raga	50.000.000
1	01	18	05	Pengembangan Pendidikan Kecakapan Hidup	Terselenggaranya KBM pada SKB Comal	100%	Dinas Pendidikan, Pemuda dan Olah Raga	150.000.000
1	01	18	09	Pengembangan Kurikulum, bahan ajar dan model pembelajaran pendidikan non formal	Terlaksanannya Pengembangan kurikulum bahan ajar dan modul pembelajaran Pendidikan non formal	100%	Dinas Pendidikan, Pemuda dan Olah Raga	10.000.000
1	01	18	12	Publikasi dan sosialisasi pendidikan non formal	terselenggaranya jambore pendidik dan tenaga kependidikan non formal	100%	Dinas Pendidikan, Pemuda dan Olah Raga	40.000.000

Kode Urusan		Kode Program/ Kegiatan	Bidang Urusan Pemerintah Daerah dan Program / Kegiatan	Sasaran Program / Keluaran Kegiatan	Target	Organisasi	Pagu Indikatif (Rp)
-1-		-2-		-3-	-4-	-5-	-6-
1	01	20	<b>Program Peningkatan Mutu Pendidik dan tenaga kependidikan</b>	<b>Prosentase pelaksanaan Program Peningkatan Mutu Pendidik dan Tenaga Kependidikan</b>	<b>40%</b>	<b>Dinas Pendidikan, Pemuda dan Olah Raga</b>	<b>130.000.000</b>
1	01	20	01 Pelaksanaan Sertifikasi Pendidik	Tersediannya guru profesional untuk semua jenjang pendidik sebanyak 1400 orang dan pelantikan pejabat	100%	Dinas Pendidikan, Pemuda dan Olah Raga	50.000.000
1	01	20	04 Pembinaan Kelompok Kerja Guru (KKG)	Jumlah KKG yang terbina sebanyak 40 Kelompok	100%	Dinas Pendidikan, Pemuda dan Olah Raga	10.000.000
1	01	20	08 Pengembangan mutu dan kualitas program pendidikan dan pelatihan bagi pendidik dan tenaga kependidikan	terselenggaranya jambore pendidik dan tenaga kependidikan non formal	100%	Dinas Pendidikan, Pemuda dan Olah Raga	10.000.000
1	01	20	09 Pengembangan sistem pendataan dan pemetaan pendidik dan tenaga kependidikan	terselenggaranya jambore pendidik dan tenaga kependidikan non formal	100%	Dinas Pendidikan, Pemuda dan Olah Raga	10.000.000
1	01	20	10 Pengembangan sistem penghargaan dan perlindungan terhadap profesi pendidik	terselenggaranya pemilihan Pendidik dan Tenaga kependidikan formal dan pengembangan profesi pendidik	100%	Dinas Pendidikan, Pemuda dan Olah Raga	50.000.000
1	01	20	10 Pengembangan sistem penghargaan dan perlindungan terhadap profesi pendidik	Tersediannya dana bagi kesra guru non honda	100%	Dinas Pendidikan, Pemuda dan Olah Raga	-
1	01	22	<b>Program Manajemen Pelayanan Pendidikan</b>	<b>Prosentase Pelaksanaan Program Manajemen Pelayanan Pendidikan</b>	<b>40%</b>	<b>Dinas Pendidikan, Pemuda dan Olah Raga</b>	<b>90.000.000</b>
1	01	22	01 Pelaksanaan Evaluasi Hasil Kinerja Bidang Pendidikan	Penyelesaian PAK Untuk 100 orang dan Dana Penanganan Kasus Tahun 2012	100%	Dinas Pendidikan, Pemuda dan Olah Raga	50.000.000
1	01	22	04 Sosialisasi dan Advokasi berbagai Peraturan Pemerintah di Bidang Pendidikan	Terselenggaranya Sosialisasi dan Advokasi Berbagai Peraturan Pemerintah di Bidang Pendidikan	100%	Dinas Pendidikan, Pemuda dan Olah Raga	40.000.000
1	01	22	07 Penerapan Sistem dan Informasi Manajemen Pendidikan	Tersediannya data base pendidikan untuk semua jenjang sebanyak 1400 sekolah	100%	Dinas Pendidikan, Pemuda dan Olah Raga	-
1	18		<b>KEPEMUDAAN DAN OLAH RAGA</b>			<b>Dinas Pendidikan, Pemuda dan Olah Raga</b>	<b>1.030.000.000</b>
1	18	16	<b>Program Peningkatan Peran Serta Kepemudaan</b>	<b>Meningkatnya peran serta kepemudaan</b>	<b>40%</b>	<b>Dinas Pendidikan, Pemuda dan Olah Raga</b>	<b>20.000.000</b>
1	18	16	01 Pembinaan Pemuda Pelopor Keamanan Lingkungan	Prosentase jumlah pemuda pelopor yang mengikuti seleksi(100 pemuda)	100%	Dinas Pendidikan, Pemuda dan Olah Raga	10.000.000
1	18	16	08 Pameran prestasi hasil karya pemuda	Prosentase terlaksananya pekan seni	100%	Dinas Pendidikan, Pemuda dan Olah Raga	10.000.000
1	18	18	<b>Program Upaya Penyalahgunaan Narkoba</b>	<b>Meningkanya upaya pencegahan penyalahgunaan narkoba</b>	<b>40%</b>	<b>Dinas Pendidikan, Pemuda dan Olah Raga</b>	<b>325.000.000</b>

Kode Urusan	Kode Program/ Kegiatan			Bidang Urusan Pemerintah Daerah dan Program / Kegiatan	Sasaran Program / Keluaran Kegiatan	Target	Organisasi	Pagu Indikatif (Rp)
-1-		-2-			-3-	-4-	-5-	-6-
1	18	18	01	Pemberian penyuluhan tentang bahaya narkoba bagi pemuda	Penyuluhan Narkoba bagi generasi muda untuk 100 orang	100%	Dinas Pendidikan, Pemuda dan Olah Raga	250.000.000
1	18	18	03	Pameran prestasi hak karya pemuda	terselenggaranya Pameran Hasil Karya Pemuda	100%	Dinas Pendidikan, Pemuda dan Olah Raga	-
1	18	18	04	Pembinaan upaya pencegahan penyalahgunaan narkoba	Terselenggaranya seleksi pemuda pelopor keamanan lingkungan	100%	Dinas Pendidikan, Pemuda dan Olah Raga	75.000.000
1	18	20		<b>Program Pembinaan dan Pemasarakatan Olah Raga</b>	<b>Meningkatnya peran serta kepemudaan</b>	<b>40%</b>	<b>Dinas Pendidikan, Pemuda dan Olah Raga</b>	<b>685.000.000</b>
1	18	20	03	Pembibitan dan Pembinaan Olahragawan Berbakat	Prosentase jumlah pemuda yang mengikuti pelatihan olahraga, pembibitan dan pelaksanaan POPDA	100%	Dinas Pendidikan, Pemuda dan Olah Raga	10.000.000
1	18	20	06	Penyelenggaraan Kompetisi Olah Raga	Prosentase jumlah olahragawan dan pelajar yang mengikuti Tri Lomba Juang	100%	Dinas Pendidikan, Pemuda dan Olah Raga	675.000.000
				<b>DINAS KESEHATAN</b>			Dinas Kesehatan	<b>28.510.564.000</b>
1	02			<b>KESEHATAN</b>			Dinas Kesehatan	<b>28.510.564.000</b>
1	02	01		<b>Program Pelayanan Administrasi Perkantoran</b>	<b>Prosentase tersedianya pelayanan administrasi perkantoran untuk meningkatkan kinerja terhadap kebutuhan</b>	<b>40%</b>	<b>Dinas Kesehatan</b>	<b>955.605.000</b>
1	02	01	01	Penyediaan Jasa Surat Menyurat	Prosentase jumlah surat yang dibuat dengan jumlah surat yang terkirim dengan baik	100%	Dinas Kesehatan	15.000.000
1	02	01	02	Penyediaan Jasa Komunikasi, Sumber Daya Air dan Listrik	Prosentase tersedianya kebutuhan jasa komunikasi, sumber daya air dan listrik terhadap kebutuhan keseluruhan	100%	Dinas Kesehatan	450.000.000
1	02	01	03	Penyediaan Jasa Peralatan dan perlengkapan Kantor	Prosentase jumlah kebutuhan peralatan dan perlengkapan kantor selama 1 tahun	100%	Dinas Kesehatan	27.525.000
1	02	01	06	Penyediaan Jasa Pemeliharaan dan Perizinan kendaraan Dinas	Prosentase jumlah mobil yang memerlukan jasa pemeliharaan dan perpanjangan perizinan	100%	Dinas Kesehatan	10.000.000
1	02	01	07	Penyediaan Jasa Administrasi Keuangan Daerah	Prosentase pelaksanaan jasa administrasi keuangan daerah	100%	Dinas Kesehatan	17.500.000
1	02	01	08	Penyediaan Jasa Kebersihan Kantor	Prosentase jumlah tenaga dan peralatan kebersihan yang tersedia	100%	Dinas Kesehatan	20.580.000
1	02	01	10	Penyediaan Alat tulis Kantor	Prosentase jumlah alat tulis yang tersedia	100%	Dinas Kesehatan	35.000.000
1	02	01	11	Penyediaan Barang Cetak dan Penggandaan	Prosentase buku/dokumen yang dicetak untuk puskesmas dan dinas	100%	Dinas Kesehatan	100.000.000
1	02	01	15	Penyediaan Bahan Bacaan dan Peraturan Perundang-undangan	Prosentase jumlah tersedianya bahan bacaan dan peraturan perundang-undangan	100%	Dinas Kesehatan	10.000.000
1	02	01	17	Penyediaan Makanan dan Minuman	Prosentase makanan dan minuman yang tersedia	100%	Dinas Kesehatan	10.000.000
1	02	01	18	Rapat -Rapat Koordinasi dan Konsultasi Luar Daerah	Prosentase rapat-rapat koordinasi dan konsultasi ke luar daerah yang terlaksana	100%	Dinas Kesehatan	250.000.000
1	02	01	20	Penyediaan Jasa Keamanan	Prosentase tersedianya jasa pengamanan kantor	100%	Dinas Kesehatan	10.000.000

Kode Urusan		Kode Program/ Kegiatan		Bidang Urusan Pemerintah Daerah dan Program / Kegiatan	Sasaran Program / Keluaran Kegiatan	Target	Organisasi	Pagu Indikatif (Rp)
-1-		-2-		-3-	-4-	-5-	-6-	
1	02	02		<b>Program Peningkatan Sarana &amp; Prasarana Aparatur</b>	<b>Meningkatnya sarana prasarana aparatur untuk menunjang peningkatan kinerja terhadap kebutuhan</b>	<b>40%</b>	<b>Dinas Kesehatan</b>	<b>265.000.000</b>
1	02	02	05	Pengadaan Kendaraan Dinas/Operasional	Prosentase pengadaan kendaraan dinas / operasional terhadap kebutuhan (DAK+DAU)	100%	Dinas Kesehatan	-
1	02	02	07	Pengadaan Perlengkapan Gedung Kantor	Prosentase pengadaan perlengkapan gedung kantor	100%	Dinas Kesehatan	10.000.000
1	02	02	09	Pengadaan Peralatan gedung Kantor	Prosentase pengadaan peralatan gedung kantor	100%	Dinas Kesehatan	10.000.000
1	02	02	10	Pengadaan Meubeleur	Prosentase pengadaan mebel	100%	Dinas Kesehatan	10.000.000
1	02	02	11	Pengadaan Komputer dan Kelengkapannya	Prosentase pengadaan komputer dan kelengkapannya terhadap kebutuhan	100%	Dinas Kesehatan	10.000.000
1	02	02	22	Pemeliharaan Rutin/berkala Gedung Kantor	Prosentase pemeliharaan rutin/berkala gedung kantor	100%	Dinas Kesehatan	15.000.000
1	02	02	24	Pemeliharaan Rutin/berkala Kendaraan Dinas/operasional	Prosentase pemeliharaan rutin/berkala kendaraan dinas/operasional	100%	Dinas Kesehatan	100.000.000
1	02	02	26	Pemeliharaan Rutin/berkala Perlengkapan Gedung Kantor	Prosentase pemeliharaan rutin/berkala perlengkapan gedung kantor	100%	Dinas Kesehatan	10.000.000
1	02	02	28	Pemeliharaan rutin / berkala peralatan gedung Kantor	Prosentase pemeliharaan rutin/berkala peralatan gedung kantor	100%	Dinas Kesehatan	10.000.000
1	02	02	29	Pemeliharaan Rutin/berkala Mebeleur	Prosentase pemeliharaan rutin/berkala mebel	100%	Dinas Kesehatan	10.000.000
1	02	02	30	Pemeliharaan Rutin/berkala Komputer dan Kelengkapannya	Prosentase rehabilitasi sedang/berat komputer dan perlengkapannya	100%	Dinas Kesehatan	20.000.000
1	02	02	41	Rehabilitasi Sedang/berat Rumah Dinas	Prosentase rehabilitasi sedang/berat rumah dinas	100%	Dinas Kesehatan	10.000.000
1	02	02	42	Rehabilitasi Sedang/berat Gedung Kantor	Prosentase rehabilitasi sedang/berat gedung kantor	100%	Dinas Kesehatan	50.000.000
1	02	05		<b>Program Peningkatan Kapasitas Sumber Daya Aparatur</b>	<b>Terwujudnya peningkatan kapasitas sumber daya aparatur</b>	<b>40%</b>	<b>Dinas Kesehatan</b>	<b>75.000.000</b>
1	02	05	02	Sosialisasi Peraturan Perundang-undangan	Prosentase Jumlah sosialisasi yang dilaksanakan dalam 1 tahun	100%	Dinas Kesehatan	30.000.000
1	02	05	04	Pelatihan teknis pelaksanaan tupoksi SPKD	Prosentase jumlah pelatihan yang dilaksanakan setiap tahun	100%	Dinas Kesehatan	10.000.000
1	02	05	05	Pengiriman Pegawai pada Seminar Workshop terkait dengan Pelaksanaan Tupoksi	Prosentase jumlah pegawai yang mengikuti seminar workshop terkait pelaksanaan tupoksi	100%	Dinas Kesehatan	15.000.000
1	02	05	06	Pemberian Penghargaan bagi PNS Berprestasi	Prosentase jumlah nakes yang mengikuti pemilihan nakes teladan	100%	Dinas Kesehatan	20.000.000
1	02	06		<b>Program Peningkatan Pengembangan Sistem Pelaporan Capaian Kinerja dan Keuangan</b>	<b>Tersusunnya laporan capaian kinerja dan keuangan lima tahunan</b>	<b>40%</b>	<b>Dinas Kesehatan</b>	<b>142.500.000</b>
1	02	06	01	Penyusunan Laporan Capaian Kinerja dan Ikhtisar Realisasi Kinerja SKPD	Prosentase kemudahan dalam perencanaan tentang program/kegiatan kedepan selama 1 tahun.	100%	Dinas Kesehatan	65.000.000
1	02	06	02	Penyusunan Pelaporan Keuangan Semesteran	Prosentase dapat diketahui permasalahan sebelum penyusunan laporan tahunan dinas.	100%	Dinas Kesehatan	10.000.000

Kode Urusan		Kode Program/ Kegiatan		Bidang Urusan Pemerintah Daerah dan Program / Kegiatan	Sasaran Program / Keluaran Kegiatan	Target	Organisasi	Pagu Indikatif (Rp)
-1-		-2-		-3-	-4-	-5-	-6-	
1	02	06	03	Penyusunan Pelaporan Prognosis Realisasi Anggaran	Prosentase penyusunan laporan prognosis Realisasi anggaran	100%	Dinas Kesehatan	7.500.000
1	02	06	04	Penyusunan Pelaporan Keuangan Akhir Tahun	Prosentase terwujudnya hasil laporan kegiatan selama 1 tahun.	100%	Dinas Kesehatan	20.000.000
1	02	06	09	Monitoring, Evaluasi dan Pelaporan	Prosentase terpantaunya pelaksanaan kegiatan masing-masing bidang di dinas kesehatan dan proses entry data	100%	Dinas Kesehatan	40.000.000
1	02	09		<b>Program peningkatan Perencanaan dan Penganggaran SKPD</b>	<b>Terwujudnya peningkatan perencanaan dan Penganggaran SKPD</b>	<b>40%</b>	<b>Dinas Kesehatan</b>	<b>75.000.000</b>
1	02	09	01	Penyusunan Database Perencanaan SKPD	Prosentase tersusunnya Database perencanaan SKPD	100%	Dinas Kesehatan	50.000.000
1	02	09	02	Penyusunan Dokumen perencanaan dan penganggaran SKPD	Prosentase tersusunnya dokumen perencanaan dan penganggaran	100%	Dinas Kesehatan	25.000.000
1	02	15		<b>Program Obat dan Perbekalan Kesehatan</b>	<b>Pemenuhan obat dan perbekalan kesehatan terhadap kebutuhan</b>	<b>40%</b>	<b>Dinas Kesehatan</b>	<b>2.682.140.000</b>
1	02	15	01	Pengadaan Obat dan Perbekalan Kesehatan	Prosentase terpenuhinya obat-obatan dan perbekalan kesehatan di puskesmas dan jaringannya (DAK+DAU)	100%	Dinas Kesehatan	2.599.000.000
1	02	15	02	Peningkatan Pemerataan Obat dan Perbekalan Kesehatan	Prosentase jumlah terlaksananya pendistribusian obat dan perbekalan kesehatan	100%	Dinas Kesehatan	67.140.000
1	02	15	05	Peningkatan Mutu Penggunaan Obat dan Perbekalan Kesehatan	Prosentase terpenuhinya kualitas mutu penggunaan obat dan perbekalan kesehatan	100%	Dinas Kesehatan	16.000.000
1	02	16		<b>Program Upaya Kesehatan Masyarakat</b>	<b>Meningkatnya upaya kesehatan masyarakat terhadap kebutuhan</b>	<b>40%</b>	<b>Dinas Kesehatan</b>	<b>10.196.000.000</b>
1	02	16	02	Pemeliharaan dan Pemulihan Kesehatan	Prosentase jumlah terselenggaranya pelayanan P3K dan terbentuknya jejaring kesehatan jiwa	100%	Dinas Kesehatan	200.000.000
1	02	16	03	Pengadaan, Peningkatan dan Perbaikan Sarana dan Prasarana Puskesmas dan Jaringannya	Prosentase jumlah terlaksananya perbaikan peralatan kesehatan di puskesmas dan jaringannya	100%	Dinas Kesehatan	2.431.000.000
1	02	16	05	Perbaikan Gizi Masyarakat	Prosentase prevalensi balita dan anak sekolah dengan status gizi kurang <20 dan pembinaan petugas gizi	100%	Dinas Kesehatan	10.000.000
1	02	16	06	Revitalisasi Sistem Kesehatan	Prosentase jumlah terlaksananya kegiatan Akreditasi sarana kesehatan dan rumah sakit	100%	Dinas Kesehatan	85.000.000
1	02	16	08	Pengadaan Peralatan dan Perbekalan Kesehatan termasuk Obat Generik Esensial	Prosentase jumlah terpenuhinya kebutuhan peralatan kesehatan termasuk obat generik esensial di puskesmas dan Jaringannya (DAK+DAU)	100%	Dinas Kesehatan	1.115.000.000
1	02	16	09	Peningkatan Kesehatan Masyarakat	Prosentase jumlah terlaksananya bintek FKD di desa Siaga	100%	Dinas Kesehatan	85.000.000
1	02	16	10	Peningkatan Pelayanan Kesehatan bagi Pengungsi Korban Bencana	Prosentase meningkatnya petugas yang terlatih penanggulangan bencana dan terpantaunya kerawanan bencana	100%	Dinas Kesehatan	20.000.000
1	02	16	11	Peningkatan Pelayanan dan Penanggulangan Masalah Kesehatan	Prosentase terlaksananya bintek di sarkes, pertemuan petugas pengelola program dan evaluasi program pelayanan kesehatan di sarkes	100%	Dinas Kesehatan	100.000.000
1	02	16	12	Penyediaan Biaya Operasional dan Pemeliharaan	Prosentase jumlah kebutuhan biaya operasional dan pemeliharaan terpenuhi untuk 22 puskesmas	100%	Dinas Kesehatan	5.900.000.000

Kode Urusan		Kode Program/ Kegiatan		Bidang Urusan Pemerintah Daerah dan Program / Kegiatan	Sasaran Program / Keluaran Kegiatan	Target	Organisasi	Pagu Indikatif (Rp)
-1-		-2-		-3-	-4-	-5-	-6-	
1	02	16	13	Penyelenggaraan Penyehatan Lingkungan	Prosentase Tempat tempat umum tempat pengelolaan makanan minuman dan industri yang dibina sanitasi sehat	100%	Dinas Kesehatan	10.000.000
1	02	16	16	Peningkatan Kesehatan Anak Usia Sekolah	Prosentase jumlah terlaksananya penjangkaran siswa SD/MI dan pembinaan dokter kecil	100%	Dinas Kesehatan	30.000.000
1	02	16	18	Peningkatan Kesehatan Keluarga	Prosentase jumlah GSIBA yang terbina 222 orang, tim asistensi 66 orang & satgas 26 orang serta kader PKD	100%	Dinas Kesehatan	30.000.000
1	02	16	19	Peningkatan Kesehatan Peduli Remaja dan Lansia	Prosentase pengelola KRR dan Guru BK tersosialisasi PKPR	100%	Dinas Kesehatan	20.000.000
1	02	16	21	Penyelenggaraan Higiene Sanitasi	Prosentase depot air minum (DAM) dan penjamah pestisida yang dibina hygiene sanitasi	100%	Dinas Kesehatan	75.000.000
1	02	16	22	Peningkatan Pelayanan Laboratorium Kesehatan Daerah	Prosentase meningkatnya pelayanan laboratorium kesehatan terhadap masyarakat	100%	Dinas Kesehatan	75.000.000
1	02	16	23	Penyelenggaraan Pelayanan Sertifikasi Kesehatan	Prosentase jumlah terlaksananya kegiatan sertifikasi kesehatan dan upaya pembinaan serta pengendalian bagi pengelola sarkes negeri/swasta	100%	Dinas Kesehatan	10.000.000
1	02	17		<b>Program Pengawasan Obat dan Makanan</b>	<b>Meningkatnya pengawasan obat dan makanan</b>	<b>40%</b>	<b>Dinas Kesehatan</b>	<b>32.000.000</b>
1	02	17	02	Peningkatan Pengawasan Keamanan Pangan dan Bahan Berbahaya	Prosentase tersedianya data dan informasi tentang keamanan mutu dan manfaat sediaan farmasi makanan minuman dan alat kesehatan termasuk narkoba disarana pelayanan masyarakat	100%	Dinas Kesehatan	32.000.000
1	02	19		<b>Program Promosi Kesehatan dan Pemberdayaan Masyarakat</b>	<b>Terwujudnya pengembangan promosi kesehatan dan pemberdayaan masyarakat</b>	<b>40%</b>	<b>Dinas Kesehatan</b>	<b>120.000.000</b>
1	02	19	01	Pengembangan Media Promosi dan Informasi Sadar Hidup Sehat	Prosentase tersedianya jumlah media promosi yang direncanakan dan digunakan secara efektif	100%	Dinas Kesehatan	20.000.000
1	02	19	02	Penyuluhan Masyarakat Pola Hidup Sehat	Prosentase terlaksananya pendataan PHBS dan pemantauan jentik nyamuk, 66 desa didata PHBS dan 40 desa endemis DBD yang dipantau	100%	Dinas Kesehatan	60.000.000
1	02	19	03	Peningkatan Pemanfaatan Sarana Kesehatan	Prosentase terwujudnya jumlah posyandu mandiri, 3 Posyandu	100%	Dinas Kesehatan	10.000.000
1	02	19	04	Peningkatan Pendidikan Tenaga Penyuluh Kesehatan	Prosentase bintek petugas promkes puskesmas	100%	Dinas Kesehatan	10.000.000
1	02	19	06	Peningkatan dan Pembinaan Upaya Kesehatan Bersumberdaya Masyarakat (UKBM)	Prosentase jumlah terlaksananya pembinaan UKBM	100%	Dinas Kesehatan	10.000.000
1	02	19	07	Peningkatan Masyarakat untuk Hidup Sehat	Prosentase klinik konsultasi berhenti merokok di puskesmas secara aktif (DBHCHT)	100%	Dinas Kesehatan	10.000.000



Kode Urusan		Kode Program/ Kegiatan		Bidang Urusan Pemerintah Daerah dan Program / Kegiatan	Sasaran Program / Keluaran Kegiatan	Target	Organisasi	Pagu Indikatif (Rp)
-1-		-2-		-3-	-4-	-5-	-6-	
1	02	20		<b>Program Perbaikan Gizi Masyarakat</b>	<b>Meningkatnya kualitas gizi masyarakat</b>	<b>40%</b>	<b>Dinas Kesehatan</b>	<b>189.000.000</b>
1	02	20	01	Penyusunan Peta Informasi Masyarakat Kurang Gizi	Prosentase daerah rawan pangan dan gizi	100%	Dinas Kesehatan	40.000.000
1	02	20	02	Pemberian Tambahan Makanan dan Vitamin	Prosentase jumlah balita mendapat food suplemen/PMT	100%	Dinas Kesehatan	10.000.000
1	02	20	03	Penanggulangan Kurang Energi Protein (KEP), Anemia Gizi Besi, Gangguan Akibat Kurang Yodium (GAKY), Kurang Vitamin A, dan Kekurangan Zat Gizi Mikro Lainnya	Prosentase penyediaan data masalah gizi kurang yang terdeteksi serta pemeriksaan sampel garam yang diperiksa	100%	Dinas Kesehatan	109.000.000
1	02	20	04	Pemberdayaan Masyarakat untuk Mencapai Keluarga Sadar Gizi	Prosentase tersedianya data kadarzi terhadap kebutuhan	100%	Dinas Kesehatan	30.000.000
1	02	21		<b>Program Pengembangan Lingkungan Sehat</b>	<b>Berkembangnya lingkungan sehat</b>	<b>40%</b>	<b>Dinas Kesehatan</b>	<b>220.000.000</b>
1	02	21	01	Pengkajian Pengembangan Lingkungan Sehat	Prosentase rumah tangga yang dibina sanitasi dasar yang sehat	100%	Dinas Kesehatan	40.000.000
1	02	21	02	Penyuluhan Menciptakan Lingkungan Sehat	Prosentase puskesmas yang melaksanakan klinik sanitasi secara aktif	100%	Dinas Kesehatan	80.000.000
1	02	21	03	Sosialisasi Kebijakan Lingkungan Sehat	Prosentase pembinaan sanitasi total berbasis masyarakat (STBM) secara aktif	100%	Dinas Kesehatan	50.000.000
1	02	21	06	Peningkatan Penyehatan Lingkungan TTU, TPM dan Industri	Prosentase Pembinaan Pengelola TTU, TPM dan Industri da tersediannya sarana sanitasi TTU, TPM dan Industri yang memenuhi persyaratan kesehatan	100%	Dinas Kesehatan	50.000.000
1	02	22		<b>Program Pencegahan dan Pemberantasan Penyakit Menular</b>	<b>Meningkatnya upaya pencegahan dan pemberantasan penyakit menular</b>	<b>40%</b>	<b>Dinas Kesehatan</b>	<b>820.000.000</b>
1	02	22	01	Penyemprotan/fogging Sarang Nyamuk	Prosentase tercapainya fokus yang disemprot terhadap kebutuhan penyemprotan yang direncanakan	100%	Dinas Kesehatan	120.000.000
1	02	22	02	Pengadaan Alat Fogging dan Bahan-bahan Fogging	Prosentase tersedianya mesin fogging dan bahan fogging	100%	Dinas Kesehatan	10.000.000
1	02	22	04	Pelayanan Vaksinasi Bagi Balita dan Anak Sekolah	Prosentase jumlah siswa SD yang dimunisasi DT, TT dan Bias Campak terhadap jumlah siswa yang direncanakan	100%	Dinas Kesehatan	250.000.000
1	02	22	05	Pelayanan Pencegahan dan Penanggulangan Penyakit Menular	Prosentase tertanganinya Malaria, Influenza termasuk flu burung, flu babi dan flu baru, Filariasis, Cikungunya, terhadap jumlah penderita	100%	Dinas Kesehatan	100.000.000
1	02	22	09	Peningkatan Surveillance Epidemiologi dan Penaggulangan Wabah	Prosentase terwujudnya peningkatan surveillance epidemiologi dan penanggulangan wabah	100%	Dinas Kesehatan	25.000.000
1	02	22	10	Peningkatan Komunikasi, Informasi dan Edukasi (KIE) Pencegahan dan Pemberantasan Penyakit	Prosentase jumlah puskesmas dan RS yang melaporkan penyakit degeneratif yang berpotensi menyebabkan kematian	100%	Dinas Kesehatan	20.000.000
1	02	22	11	Peningkatan Imunisasi	Prosentase tersedianya vaccine carrier bagi bidan desa	100%	Dinas Kesehatan	10.000.000
1	02	22	12	Penanganan Limbah Pelayanan Medis	Prosentase terlaksananya pemusnahan limbah medis imunisasi	100%	Dinas Kesehatan	10.000.000
1	02	22	13	Penanganan Kejadian Pasca Imunisasi	Prosentase terpenuhinya penanganan kasus KIPI, bayi, balita, WUS dan ibu hamil	100%	Dinas Kesehatan	25.000.000

Kode Urusan	Kode Program/ Kegiatan		Bidang Urusan Pemerintah Daerah dan Program / Kegiatan	Sasaran Program / Keluaran Kegiatan	Target	Organisasi	Pagu Indikatif (Rp)	
-1-	-2-		-3-	-4-	-5-	-6-		
1	02	22	14	Pelayanan Kesehatan Calon Haji	Prosentase penanganan pemeriksaan kesehatan bagi calon jemaah haji terhadap jumlah calon jemaah	100%	Dinas Kesehatan	40.000.000
1	02	22	15	Pelayanan Vaksinasi bagi Bayi, WUS, dan Ibu Hamil	Prosentase terlaksananya vaksinasi bagi bayi, WUS dan ibu hamil, serta terpenuhinya sarana dan prasarana penunjang imunisasi	100%	Dinas Kesehatan	150.000.000
1	02	22	16	Pencegahan dan Penanggulangan Penyakit TBC	Prosentase Pencapaian penderita TB BTA Positif yang ditangani terhadap penderita TB BTA Positif yang diperkirakan	100%	Dinas Kesehatan	10.000.000
1	02	22	17	Pencegahan dan Penanggulangan Penyakit ISPA	Prosentase pencapaian penderita ISPA yang ditangani terhadap penderita ISPA yang ada	100%	Dinas Kesehatan	10.000.000
1	02	22	18	Pencegahan dan Penanggulangan Penyakit KUSTA	Prosentase Pencapaian penderita kusta yang ditangani terhadap penderita kusta yang ada	100%	Dinas Kesehatan	10.000.000
1	02	22	19	Pencegahan dan Penanggulangan Penyakit Diare	Prosentase pencapaian penderita Diare ditangani terhadap penderita Diare yang ada	100%	Dinas Kesehatan	10.000.000
1	02	22	20	Pencegahan dan Penanggulangan Penyakit IMS (Infeksi Menular Seksual )/ HIV /AIDS	Prosentase pencapaian penderita PMS HIV/AIDS ditangani terhadap penderita PMS HIV/AIDS yang ada	100%	Dinas Kesehatan	10.000.000
1	02	22	21	Surveilans dan Penanggulangan Bencana	Prosentase pencapaian surveilans AFP dan penanggulangan KLB yang diatasi terhadap KLB yang ada	100%	Dinas Kesehatan	10.000.000
<b>1</b>	<b>02</b>	<b>23</b>		<b>Program Standarisasi Pelayanan Kesehatan</b>	<b>Prosentase meningkatnya standaisasi pelayanan kesehatan</b>	<b>40%</b>	<b>Dinas Kesehatan</b>	<b>315.000.000</b>
1	02	23	02	Evaluasi dan pengembangan standar pelayanan kesehatan	Prosentase terlaksananya jumlah sarana kesehatan puskesmas dan rumah sakit yang berstandar ISO internasional 22 Pusk. Dan 1 RS	100%	Dinas Kesehatan	150.000.000
1	02	23	03	Pembangunan dan pemutakhiran data dasar standar pelayanan kesehatan	Prosentase Terlaksananya entri data untuk pelayanan medik dasar dan rumah sakit dan Puskesmas yang mendapat program SIMKES di Puskesmas (DAK+DAU)	100%	Dinas Kesehatan	140.000.000
1	02	23	07	Pelaksanaan Rakerkesda	Prosentase jumlah terlaksananya Rakerkesda	100%	Dinas Kesehatan	25.000.000
1	02	23	08	Pelayanan kesehatan akibat gizi buruk/busung lapar	Prosentase jumlah kasus gizi buruk tertangani 25 Kasus	100%	Dinas Kesehatan	-
<b>1</b>	<b>02</b>	<b>25</b>		<b>Program Pengadaan, Peningkatan dan Perbaikan Sarana dan Prasarana Puskesmas/Pustu dan Jaringannya</b>	<b>Prosentase meningkatnya standaisasi pelayanan kesehatan</b>	<b>40%</b>	<b>Dinas Kesehatan</b>	<b>11.929.385.000</b>
1	02	25	01	Pembangunan Puskesmas, Pustu dan Poskesdes	Prosentase jumlah unit puskesmas, pusk.RI, pustu, poskesdes yang dibangun (DAK+DAU)	100%	Dinas Kesehatan	5.207.350.000
1	02	25	04	Pengadaan Puskesmas Keliling	Prosentase jumlah unit pusling yang diadakan (DAK+DAU)	100%	Dinas Kesehatan	50.000.000
1	02	25	05	Pembangunan Posyandu	Prosentase jumlah posyandu yang dibangun dan diperbaiki	100%	Dinas Kesehatan	50.000.000
1	02	25	06	Pengadaan Sarana dan Prasarana Puskesmas, Pusk.Rawat Inap, Pusk.Pembantu	Prosentase jumlah unit sarpras pada puskesmas, pusk.rawat inap, pusk.pembantu yang tersedia (DAK+DAU)	100%	Dinas Kesehatan	2.122.000.000

Kode Urusan		Kode Program/ Kegiatan		Bidang Urusan Pemerintah Daerah dan Program / Kegiatan	Sasaran Program / Keluaran Kegiatan	Target	Organisasi	Pagu Indikatif (Rp)
-1-		-2-		-3-	-4-	-5-	-6-	
1	02	25	11	Peningkatan Puskesmas menjadi Pusk.Rawat Inap, Pusk.Pembantu menjadi Puskesmas	Prosentase jumlah unit puskesmas, puskesmas rawat inap, puskesmas pembantu yang ditingkatkan (DAK+DAU)	100%	Dinas Kesehatan	10.000.000
1	02	25	13	Pemeliharaan Rutin/Berkala Sarana dan Prasarana Puskesmas, Pusk.Rawat Inap, Pusk.Pembantu	Prosentase jumlah unit sarpras pada puskesmas, puskesmas rawat inap, puskesmas pembantu yang terpelihara	100%	Dinas Kesehatan	10.000.000
1	02	25	20	Rehabilitasi Sedang/Berat Puskesmas, Pusk.Rawat Inap, Puskesmas Pembantu, Poskesdes	Prosentase jumlah unit puskesmas, puskesmas rawat inap, puskesmas pembantu, poskesdes yang diperbaiki/direhabilitasi	100%	Dinas Kesehatan	4.480.035.000
1	02	28		<b>Program kemitraan peningkatan pelayanan kesehatan</b>	<b>Prosentase kegiatan kemitraan dalam upaya peningkatan pelayanan kesehatan</b>	<b>40%</b>	<b>Dinas Kesehatan</b>	<b>110.000.000</b>
1	02	28	06	monitoring, evaluasi dan pelaporan	Prosentase terlaksananya kegiatan monitoring, evaluasi kemitraan pengobatan bagi pasien kurang mampu	100%	Dinas Kesehatan	100.000.000
1	02	28	07	Kemitraan Pengobatan bagi Pasien Kurang Mampu	Prosentase jumlah pengobatan dan rujukan bagi pasien miskin dan kurang mampu yang melalui kegiatan kemitraan	100%	Dinas Kesehatan	10.000.000
1	02	29		<b>Program Peningkatan Kesehatan Anak Balita</b>	<b>Meningkatnya pelayanan kesehatan anak balita</b>	<b>40%</b>	<b>Dinas Kesehatan</b>	<b>40.000.000</b>
1	02	29	01	Penyuluhan Kesehatan Anak Balita	Prosentase jumlah balita sehat Indonesia Kab. Pemalang 22 baduta dan 22 balita	100%	Dinas Kesehatan	30.000.000
1	02	29	04	Pelatihan dan Pendidikan Perawatan Anak Balita	Prosentase jumlah bidan terlatih MTBS 22 orang dan manajemen asfiksia dan BBLR 66 orang	100%	Dinas Kesehatan	10.000.000
1	02	30		<b>Program Peningkatan Pelayanan Kesehatan Lansia</b>	<b>Meningkatnya pelayanan kesehatan lansia</b>	<b>40%</b>	<b>Dinas Kesehatan</b>	<b>7.500.000</b>
1	02	30	01	Pelayanan Pemeliharaan kesehatan	Prosentase jumlah bidan tersosialisasi untuk pembentukan puskesmas santun usia 22 orang	100%	Dinas Kesehatan	7.500.000
1	02	31		<b>Program Pengawasan dan Pengendalian Kesehatan Makanan</b>	<b>Terwujudnya upaya pengawasan dan pengendalian kesehatan makanan</b>	<b>40%</b>	<b>Dinas Kesehatan</b>	<b>26.434.000</b>
1	02	31	02	Pengawasan dan Pengendalian Keamanan dan Kesehatan makanan Hasil Produksi Rumah tangga	Prosentase tersedianya data dan informasi tentang keamanan dan kesehatan makanan dan minuman baik hasil produksi maupun yang didistribusikan di 150 TPM di kab.Pemalang	100%	Dinas Kesehatan	26.434.000
1	02	32		<b>Program Peningkatan Keselamatan Ibu Melahirkan dan Anak</b>	<b>Prosentase meningkatnya keselamatan ibu melahirkan dan anak</b>	<b>40%</b>	<b>Dinas Kesehatan</b>	<b>310.000.000</b>
1	02	32	02	Perawatan Secara Berkala bagi Ibu Hamil bagi Keluarga Kurang mampu	Prosentase pendampingan pemeliharaan ibu hamil resiko tinggi (kelas ibu hamil)	100%	Dinas Kesehatan	10.000.000

Kode Urusan		Kode Program/ Kegiatan		Bidang Urusan Pemerintah Daerah dan Program / Kegiatan	Sasaran Program / Keluaran Kegiatan	Target	Organisasi	Pagu Indikatif (Rp)
-1-		-2-		-3-	-4-	-5-	-6-	
1	02	32	04	Pembinaan Tugas Pokok dan Fungsi Bidan	Prosentase jumlah bidan terlatih APN, Teruji Pasca APN, Teruji Kompetensi, Pendidikan berkelanjutan, terlatih menejemen kespro, terlatih penanganan kekerasan terhadap anak, melakukan pendataan, penyeliaan AMP, menganalisa data dan terbina ( 250 bides, 22 bidan KIA, 22 bidan KB, 22 bidan pengelola kes anak, remaja dan lansia)	100%	Dinas Kesehatan	180.000.000
1	02	32	05	Peningkatan Kemampuan Tenaga Bidan	Prosentase jumlah bidan terlatih SDIDTK terhadap jumlah bidan yang direncanakan 88 bidan	100%	Dinas Kesehatan	20.000.000
1	02	32	06	Peningkatan Kesehatan Ibu dan Bayi	Prosentase terdeteksinya resiko tinggi ibu hamil dan bayi	100%	Dinas Kesehatan	100.000.000
				<b>RSUD Dr. M. ASHARI</b>			<b>RSUD Dr. M. Ashari</b>	<b>65.641.724.000</b>
<b>1</b>	<b>02</b>			<b>KESEHATAN</b>			<b>RSUD Dr. M. Ashari</b>	<b>65.641.724.000</b>
1	02	01		<b>Program Pelayanan Administrasi Perkantoran</b>	<b>Tersedianya pelayanan administrasi perkantoran untuk meningkatkan kinerja terhadap kebutuhan</b>	<b>40%</b>	<b>RSUD Dr. M. Ashari</b>	<b>1.169.000.000</b>
1	02	01	01	Penyediaan Jasa Surat Menyurat	Prosentase meningkatnya penyediaan jasa surat menyurat, jasa penagihan tunggakan	100%	RSUD Dr. M. Ashari	-
1	02	01	02	Penyediaan Jasa Komunikasi, Sumber Daya Air dan Listrik	Prosentase tersedianya air dan listrik dengan kebutuhan rata-rata air dan listrik per tahun	100%	RSUD Dr. M. Ashari	800.000.000
1	02	01	06	Penyediaan Jasa Pemeliharaan dan Perijinan Kendaraan Dinas / Operasional	Prosentase tersedianya jasa pemeliharaan dan perijinan kendaraan dinas / operasional	100%	RSUD Dr. M. Ashari	-
1	02	01	07	Penyediaan Jasa Administrasi Keuangan	Prosentase meningkatnya penyediaan jasa pelayanan dan Dokter Tamu dan Jaga, Prosentase meningkatnya tertib administrasi pengelolaan pendapatan retribusi RSU, Prosentase meningkatnya pendapatan dari	100%	RSUD Dr. M. Ashari	-
1	02	01	08	Penyediaan Jasa Kebersihan Kantor	Prosentase terpenuhinya kewajiban membayar honor tenaga kontrak, Prosentase tersedianya jasa cleaning service selama 12 bulan	100%	RSUD Dr. M. Ashari	-
1	02	01	08	Penyediaan Jasa Kebersihan Kantor	Prosentase terbayarnya gaji tenaga kontrak sebanyak 42 orang	100%	RSUD Dr. M. Ashari	369.000.000
1	02	01	10	Penyediaan Alat Tulis Kantor	Prosentase tersedianya kebutuhan rata-rata ATK per tahun	100%	RSUD Dr. M. Ashari	-
1	02	01	12	Penyediaan Komponen Instalasi Listrik dan Penerangan Bangunan Kantor	Prosentase penyediaan komponen instalasi listrik/penerangan bangunan kantor	100%	RSUD Dr. M. Ashari	-
1	02	01	15	Penyediaan Bahan Bacaan dan Peraturan Perundang-Undangan	Prosentase terpenuhinya bahan bacaan dan peraturan perundang-undangan	100%	RSUD Dr. M. Ashari	-
1	02	01	17	Penyediaan Makanan dan Minuman	Prosentase penyediaan makan / minum dan rapat tamu terpenuhi	100%	RSUD Dr. M. Ashari	-
1	02	01	18	Rapat-Rapat Koordinasi dan Konsultasi Ke Luar Daerah	Prosentase terselenggaranya rapat koordinasi dan konsultasi dengan kebutuhan yang direncanakan	100%	RSUD Dr. M. Ashari	-

Kode Urusan		Kode Program/ Kegiatan	Bidang Urusan Pemerintah Daerah dan Program / Kegiatan	Sasaran Program / Keluaran Kegiatan	Target	Organisasi	Pagu Indikatif (Rp)	
-1-		-2-		-3-	-4-	-5-	-6-	
1	02	02	<b>Program Peningkatan Sarana dan Prasarana Aparatur</b>	<b>Meningkatnya sarana prasarana aparatur untuk menunjang peningkatan kinerja terhadap kebutuhan</b>	40%	RSUD Dr. M. Ashari	896.000.000	
1	02	02	07	Pemeliharaan Rutin/Berkala Perlengkapan Gedung Kantor	Prosentase meningkatnya pemeliharaan rutin/berkala perlengkapan gedung kantor	100%	RSUD Dr. M. Ashari	106.000.000
1	02	02	09	Pengadaan Peralatan Gedung Kantor	Prosentase meningkatnya penyediaan genset	100%	RSUD Dr. M. Ashari	-
1	02	02	11	Pengadaan Komputer dan perlengkapannya	Prosentase meningkatnya penyediaan Komputer dan perlengkapannya	100%	RSUD Dr. M. Ashari	50.000.000
1	02	02	14	Pengadaan lemari besi dan felling cabinet	Prosentase meingkatnya penyediaan lemari besi (roll Opec)	100%	RSUD Dr. M. Ashari	150.000.000
1	02	02	21	Pemeliharaan rutin/berkala rumah dinas	Prosentase meningkatnya Pemeliharaan Rutin /Berkala rumah dinas	100%	RSUD Dr. M. Ashari	-
1	02	02	22	Pemeliharaan Rutin/ Berkala Gedung Kantor	Prosentase meningkatnya Pemeliharaan Rutin /Berkala Gedung Kantor	100%	RSUD Dr. M. Ashari	100.000.000
1	02	05	24	Pemeliharaan rutin/berkala kendaraan dinas/operasional	Prosentase meningkatnya Pemeliharaan rutin/berkala kendaraan dinas/operasional	100%	RSUD Dr. M. Ashari	60.000.000
1	02	05	29	Pemeliharaan rutin/berkala mebeleur	Prosentase meningkatnya pemeliharaan rutin / berkala mebeleur	100%	RSUD Dr. M. Ashari	30.000.000
1	02	05	30	Pemeliharaan rutin/berkala komputer dan perlengkapannya	Prosentase meningkatnya pemeliharaan Rutin / Berkala Komputer dan perlengkapannya, penggantian software SIM RS dan Pengantian Komputer di Unit Pelayanan	100%	RSUD Dr. M. Ashari	50.000.000
1	02	05	36	Pemeliharaan rutin berkala tempat parkir dan area publik kantor	Prosentase ketersediaan tempat parkir dan taman terpenuhi	100%	RSUD Dr. M. Ashari	50.000.000
1	02	05	37	Pemeliharaan rutin berkala pagar dan pembatas lingkungan kantor	Prosentase meningkatnya penyediaan pagar dan pembatas rumah dinas dokter	100%	RSUD Dr. M. Ashari	-
1	02	05	45	Pemeliharaan rutin/berkala software dan sistim informasi	Prosentase meningkatnya penyediaan software dan sistem informasi (SIM BLUD)	100%	RSUD Dr. M. Ashari	300.000.000
1	02	03	<b>Program Peningkatan Disiplin Aparatur</b>	<b>Prosentase meningkatnya disiplin aparatur</b>	40%	RSUD Dr. M. Ashari	-	
1	02	03	02	Pengadaan Pakaian Dinas Beserta Kelengkapannya	Prosentase terpenuhinya kebutuhan Pakaian Dinas Dan Kelengkapannya	100%	RSUD Dr. M. Ashari	-
1	02	03	03	Pengadaan pakaian kerja lapangan	Prosentase terpenuhinya kebutuhan Pakaian Kerja Lapangan	100%	RSUD Dr. M. Ashari	-

Kode Urusan		Kode Program/ Kegiatan	Bidang Urusan Pemerintah Daerah dan Program / Kegiatan	Sasaran Program / Keluaran Kegiatan	Target	Organisasi	Pagu Indikatif (Rp)
-1-		-2-		-3-	-4-	-5-	-6-
1	02	05	<b>Program Peningkatan Kapasitas Sumber Daya Aparatur</b>	<b>Prosentase peningkatan kapasitas sumberdaya aparatur</b>	<b>40%</b>	<b>RSUD Dr. M. Ashari</b>	
1	02	05	02	Sosialisasi Peraturan Perundang-undangan	Prosentase meningkatnya Sosialisasi Peraturan Perundang-Undangan	100%	RSUD Dr. M. Ashari
1	02	05	05	Pengiriman Pegawai Pada Seminar, Workshop terkait dengan Pelaksanaan Tupoksi	Prosentase meningkatnya Workshop, Seminar dan Lokakarya, Prosentase pengiriman dokter, perawat dan tenaga fungsional dalam bintek sesuai dengan tupoksi	100%	RSUD Dr. M. Ashari
1	02	05	03	Bimbingan Teknis Implementasi Peraturan Perundang-undangan	Prosentase meningkatnya Bimbingan Teknis Implementasi Peraturan Perundang-undangan	100%	RSUD Dr. M. Ashari
1	02	06	<b>Program Peningkatan Pengembangan Sistem Pelaporan Capaian Kinerja dan Keuangan</b>	<b>Tersusunya laporan capaian kinerja dan keuangan lima tahunan</b>	<b>40%</b>	<b>RSUD Dr. M. Ashari</b>	
1	02	06	01	Penyusunan Laporan Capaian Kinerja Dan Ikhtisar Realisasi Kinerja SKPD	Prosentase terpenuhinya Kewajiban Pengiriman Laporan	100%	RSUD Dr. M. Ashari
1	02	06	02	Penyusunan Pelaporan Keuangan Semesteran	Prosentase meningkatnya pemenuhan Pelaporan Keuangan Triwulanan dan Semesteran	100%	RSUD Dr. M. Ashari
1	02	06	04	Penyusunan Pelaporan Keuangan akhir Tahun	Prosentase meningkatnya pemenuhan Pelaporan Keuangan Akhir Tahun	100%	RSUD Dr. M. Ashari
1	02	06	09	Monitoring, Evaluasi dan Pelaporan	Meningkatnya Penyediaan Bimbingan/ Conseling bagi Tenaga Perawat	100%	RSUD Dr. M. Ashari
1	02	09	<b>Program Peningkatan perencanaan dan penganggaran SKPD</b>	<b>Prosentase peningkatan kualitas perencanaan dan penganggaran</b>	<b>40%</b>	<b>RSUD Dr. M. Ashari</b>	
1	02	09	02	Penyusunan Dokumen Perencanaan dan Anggaran	Prosentase meningkatnya pemenuhan Dokumen Perencanaan dan Anggaran (Renja, RKA dan DPA), prosentase meningkatnya dokumen perencanaan dan anggaran (penyusunan rencana kerja th 2009)	100%	RSUD Dr. M. Ashari
1	02	09		Penyusunan Dokumen Perencanaan dan Anggaran Perubahan	Prosentase meningkatnya pemenuhan Dokumen Perencanaan dan Anggaran (Renja, RKA dan DPA Perubahan)	100%	RSUD Dr. M. Ashari
1	02	16	<b>Program Upaya Kesehatan Masyarakat</b>	<b>Meningkatnya upaya kesehatan masyarakat terhadap kebutuhan</b>	<b>40%</b>	<b>RSUD Dr. M. Ashari</b>	
1	02	16	02	Pemeliharaan dan Pemulihan Kesehatan	Prosentase meningkatnya home visit terhadap pasien pasca perawatan dan pelayanan bimbingan rohani bagi pasien	100%	RSUD Dr. M. Ashari
1	02	16	09	Peningkatan Kesehatan Masyarakat	Prosentase meningkatnya penyediaan P3K bagi masyarakat	100%	RSUD Dr. M. Ashari
1	02	21	<b>Program Pengembangan Lingkungan Sehat</b>	<b>Berkembangnya lingkungan sehat</b>		<b>RSUD Dr. M. Ashari</b>	

Kode Urusan		Kode Program/ Kegiatan		Bidang Urusan Pemerintah Daerah dan Program / Kegiatan	Sasaran Program / Keluaran Kegiatan	Target	Organisasi	Pagu Indikatif (Rp)
-1-		-2-		-3-	-4-	-5-	-6-	
1	02	21	01	Pengkajian pengembangan lingkungan sehat	Prosentase terselenggaranya survei indeks kepuasan ,asyarakat	100%	RSUD Dr. M. Ashari	
1	02	21	02	Penyuluhan Menciptakan Lingkungan Sehat	Prosentase meningkatnya kesehatan masyarakat rumah sakit (PKMRS)	100%	RSUD Dr. M. Ashari	
1	02	23		<b>Program Standarisasi Pelayanan Kesehatan</b>	<b>Meningkatnya standaisasi pelayanan kesehatan</b>	<b>40%</b>	<b>RSUD Dr. M. Ashari</b>	
1	02	23	01	Penyusunan Standar Pelayanan Kesehatan	Prosentase meningkatnya pelaksanaan akreditasi Rumah Sakit (16 Bidang Pelayanan)	100%	RSUD Dr. M. Ashari	

Kode Urusan		Kode Program/ Kegiatan	Bidang Urusan Pemerintah Daerah dan Program / Kegiatan	Sasaran Program / Keluaran Kegiatan	Target	Organisasi	Pagu Indikatif (Rp)
-1-		-2-		-3-	-4-	-5-	-6-
1	02	26	<b>Program Pengadaan Peningkatan Sarana Dan Prasarana RS / RSJ / RS Paru2 / RS Mata</b>	<b>Prosentase peningkatan sarana dan prasarana rumah sakit umum</b>	<b>40%</b>	<b>RSUD Dr. M. Ashari</b>	<b>12.078.724.000</b>
1	02	26	06 Pengembangan Ruang ICU, ICCU dan NICU	Prosentase Meningkatnya Penyediaan Ruang perawatan pasien ICU	100%	RSUD Dr. M Ashari	800.000.000
1	02	26	18 Pengadaan Alat-alat Kesehatan Rumah Sakit	Prosentase meningkatnya Penyediaan Alat-alat Kesehatan (DAK)	100%	RSUD Dr. M. Ashari	4.681.324.000
1	02	26	18 Pengadaan Alat-alat Kesehatan Rumah Sakit	Prosentase meningkatnya Penyediaan Alat-alat Kesehatan	100%	RSUD Dr. M. Ashari	-
1	02	26	19 Pengadaan Obat-Obatan RS	Prosentase meningkatnya Penyediaan Obat-Obat RS	100%	RSUD Dr. M. Ashari	-
1	02	26	19 Pengadaan Obat-Obatan RS	Prosentase meningkatnya Penyediaan Obat-Obat RS	100%	RSUD Dr. M. Ashari	5.876.000.000
1	02	26	21 Pengadaan Mebeluer RS	Prosentase terpenuhinya kebutuhan Mebeluer	100%	RSUD Dr. M. Ashari	400.000.000
1	02	26	22 Pengadaan Perlengkapan Rumah Tangga RS	Prosentase terpenuhinya kebutuhan alat dapur dan linen dan penguburan bagi jenazah pasien terlantar serta penyediaan perlengkapan perayaan hari besar nasional	100%	RSUD Dr. M. Ashari	321.400.000
1	02	26	23 Pengadaan Bahan-Bahan Logistik RS	Prosentase terpenuhinya kebutuhan Bahan Makan/Minum Pasien, Prosentase meningkatnya Penyediaan Alat-alat kebersihan	100%	RSUD Dr. M. Ashari	-
1	02	26	24 Pengadaan Percetakan Administrasi dan Surat-Menyurat RS	Prosentase terpenuhinya kebutuhan Barang-Barang Cetak	100%	RSUD Dr. M. Ashari	-
1	02	27	<b>Program Pemeliharaan Sarana dan Prasarana RS</b>	<b>Prosentase peningkatan pemeliharaan sarana dan prasarana rumah sakit umum</b>	<b>40%</b>	<b>RSUD Dr. M. Ashari</b>	<b>1.498.000.000</b>
1	02	27	01 Pemeliharaan Rutin / Berkala RS	Prosentase pemeliharaan rutin/berkala RS	100%	RSUD Dr. M. Ashari	275.000.000
1	02	27	04 Pemeliharaan Rutin / Berkala Ruang Rawat Inap RS	Prosentase Pemeliharaan Ruang Rawat Inap	100%	RSUD Dr. M. Ashari	750.000.000
1	02	27	16 Pemeliharaan Rutin / Berkala Instalasi Pengolahan Air Limbah (IPAL) RS	Prosentase pemeliharaan kondisi Instalasi Pengolahan Air Limbah (IPAL) RS Membaik	100%	RSUD Dr. M. Ashari	100.000.000
1	02	27	17 Pemeliharaan Rutin / Berkala Alat-Alat Kesehatan RS	Prosentase pemeliharaan kondisi Alat-Alat Kesehatan RS Membaik	100%	RSUD Dr. M. Ashari	200.000.000
1	02	27	18 Pemeliharaan Rutin / Berkala Ambulance dan Jenazah	Prosentase pemeliharaan kondisi Mobil Ambulance dan Jenazah Membaik	100%	RSUD Dr. M. Ashari	70.000.000



Kode Urusan		Kode Program/ Kegiatan		Bidang Urusan Pemerintah Daerah dan Program / Kegiatan	Sasaran Program / Keluaran Kegiatan	Target	Organisasi	Pagu Indikatif (Rp)
-1-		-2-		-3-	-4-	-5-	-6-	
1	02	27	20	Pemeliharaan Rutin / Berkala Perlengkapan RS	Prosentase pemeliharaan kondisi Perlengkapan RS Membaik	100%	RSUD Dr. M. Ashari	103.000.000
1	02	28		<b>Program kemitraan peningkatan pelayanan kesehatan</b>	<b>Prosentase pengembangan kemitraan dalam upaya peningkatan pelayanan kesehatan</b>	<b>40%</b>	<b>RSUD Dr. M. Ashari</b>	-
1	02	28	05	Kemitraan Peningkatan Kualitas Dokter dan Paramedis	Prosentase pengiriman dokter dan paramedis ke pelatihan dan sosialisasi	100%	RSUD Dr. M. Ashari	-
1	02	33		<b>Program Peningkatan Kualitas Pelayanan Kesehatan pada BLUD</b>	<b>Prosentase Peningkatan Kualitas Pelayanan Kesehatan pada BLUD</b>	<b>40%</b>	<b>RSUD Dr. M. Ashari</b>	<b>50.000.000.000</b>
1	02	33	01	Pelayanan dan Pendukung Pelayanan BLUD pada RSU	Prosentase peningkatan pelayanan dan pendukung pelayanan BLUD pada RSUD	100%	RSUD Dr. M. Ashari	50.000.000.000

Kode Urusan	Kode Program/ Kegiatan	Bidang Urusan Pemerintah Daerah dan Program / Kegiatan	Sasaran Program / Keluaran Kegiatan	Target	Organisasi	Pagu Indikatif (Rp)		
-1-	-2-	-3-	-4-	-5-	-6-			
		<b>DINAS PEKERJAAN UMUM</b>			<b>DPU</b>	<b>74.331.000.000</b>		
<b>1</b>	<b>03</b>	<b>PEKERJAAN UMUM</b>			<b>DPU</b>	<b>69.431.000.000</b>		
1	03	01	<b>Program Pelayanan Administrasi Perkantoran</b>	<b>Tersedianya pelayanan administrasi perkantoran untuk meningkatkan kinerja terhadap kebutuhan</b>	<b>40%</b>	<b>DPU</b>	<b>8.360.500.000</b>	
1	03	01	01	Penyediaan jasa surat menyurat	Prosentase terselesaikannya proses surat menyurat 1 (satu) tahun anggaran	100%	DPU	10.000.000
1	03	01	02	Penyediaan jasa komunikasi, sumber daya air dan listrik	Prosentase tersedianya kebutuhan jasa komunikasi, sumber daya air dan listrik serta LPJU terhadap kebutuhan keseluruhan	100%	DPU	8.000.000.000
1	03	01	06	Penyediaan jasa pemeliharaan dan perizinan kendaraan dinas/operasional	Prosentase terpenuhinya jasa pemeliharaan kantor dan perizinan kendaraan dinas/operasional selama 1 tahun	100%	DPU	15.000.000
1	03	01	07	Penyediaan jasa administrasi keuangan	Prosentase terlaksananya penyediaan jasa administrasi keuangan untuk penerimaan retribusi	100%	DPU	7.500.000
1	03	01	08	Penyediaan jasa kebersihan kantor	Prosentase Penyediaan jasa kebersihan kantor selama 1 tahun	100%	DPU	40.000.000
1	03	01	10	penyediaan alat tulis kantor	Prosentase terpenuhinya alat tulis kantor selama 1 tahun	100%	DPU	35.000.000
1	03	01	11	Penyediaan barang cetakan dan penggandaan	Prosentase tersedianya kebutuhan barang cetak dan penggandaan selama 1 tahun	100%	DPU	70.000.000
1	03	01	12	Penyediaan komponen instalasi listrik/penerangan bangunan kantor	Prosentase tersedianya komponen instalansi listrik/ Pene-rangan bangunan kantor selama 1 tahun	100%	DPU	15.000.000
1	03	01	13	Penyediaan peralatan dan perlengkapan kantor	Prosentase terpenuhinya peralatan dan perlengkapan kantor	100%	DPU	-
1	03	01	14	Penyediaan peralatan rumah tangga	Prosentase terpenuhinya pealatan rumah tangga	100%	DPU	8.000.000
1	03	01	15	Penyediaan bahan bacaan dan peraturan perundang-undangan	Prosentase tersedianya buku buku perpustakaan	100%	DPU	10.000.000
1	03	01	17	Penyediaan makanan dan minuman	Prosentase tercukupinya kebutuhan makanan dan minuman	100%	DPU	30.000.000
1	03	01	18	Rapat-rapat koordinasi dan konsultasi ke luar daerah	Prosentase terselenggaranya koordinasi dan konsultasi keluar daerah	100%	DPU	50.000.000
1	03	01	19	Penyediaan jasa keamanan	Prosentase terpenuhinya jasa keamanan kantor selama 1 tahun	100%	DPU	70.000.000
<b>1</b>	<b>03</b>	<b>02</b>	<b>Program Peningkatan Sarana dan Prasarana</b>	<b>Meningkatnya sarana prasarana aparatur untuk menunjang peningkatan kinerja terhadap kebutuhan</b>	<b>40%</b>	<b>DPU</b>	<b>2.015.000.000</b>	
1	03	02	03	Pembangunan gedung kantor	Prosentase Terlaksananya Pembangunan Gedung Kantor / Arsip	100%	DPU	700.000.000
1	03	02	05	Pengadaan kendaraan dinas/operasional	Prosentase tersedianya kendaraan dinas / operasional terhadap kebutuhan	100%	DPU	200.000.000

Kode Urusan		Kode Program/ Kegiatan		Bidang Urusan Pemerintah Daerah dan Program / Kegiatan	Sasaran Program / Keluaran Kegiatan	Target	Organisasi	Pagu Indikatif (Rp)
-1-		-2-		-3-	-4-	-5-	-6-	
1	03	02	07	Pengadaan perlengkapan gedung kantor	Prosentase tersedianya perlengkapan gedung kantor berupa layos	100%	DPU	25.000.000
1	03	02	09	Pengadaan peralatan gedung kantor	Prosentase tersedianya peralatan gedung kantor berupa AC dan alat genset	100%	DPU	400.000.000
1	03	02	10	Pengadaan Mebeleur	Prosentase tersedianya mebeleur bagi UPP DPU	100%	DPU	50.000.000
1	03	02	11	Pengadaan komputer dan perlengkapannya	Prosentase terpenuhinya kebutuhan komputer dan perlengkapannya bagi UPP	100%	DPU	100.000.000
1	03	02	22	Pemeliharaan rutin/berkala gedung kantor	Terlaksananya pemeliharaan rutin/ berkala gedung kantor selama satu tahun	100%	DPU	70.000.000
1	03	02	24	Pemeliharaan rutin/berkala kendaraan dinas/Operasional	Terlaksananya pemeliharaan rutin/ berkala kendaraan dinas/ operasional sebanyak 8 unit	100%	DPU	150.000.000
1	03	02	28	Pemeliharaan rutin/berkala peralatan gedung kantor	Terlaksananya pemeliharaan rutin/ berkala peralatan gedung kantor selama satu tahun	100%	DPU	35.000.000
1	03	02	29	Pemeliharaan rutin/berkala meubeleur	Terlaksananya pemeliharaan rutin/ berkala mebelir selama satu tahun	100%	DPU	35.000.000
1	03	02	30	Pemeliharaan rutin/berkala komputer dan perlengkapannya	Terlaksananya pemeliharaan rutin/ berkala komputer dan perlengkapannya selama 1 tahun	100%	DPU	50.000.000
1	03	02	37	Pemeliharaan rutin/berkala pagar dan pembatas lingkungan kantor	Prosentase Terlaksananya pemeliharaan rutin/ berkala pagar dan pembatas lingkungan kantor DPU	100%	DPU	100.000.000
1	03	02	42	Rehab sedang/berat gedung kantor	Prosentase Terlaksananya rehab rumah dinas penjaga bendung sungapan dan rehab kantor UPPU Comal	100%	DPU	100.000.000
1	03	03		<b>Program Peningkatan Disiplin Aparatur</b>	<b>Terwujudnya peningkatan disiplin aparatur</b>	<b>40%</b>	<b>DPU</b>	-
1	03	03	05	Pengadaan pakaian khusus hari-hari tertentu	Prosentase tterpenuhinya kebutuhan pengadaan pakaian olah raga	100%	DPU	-
1	03	05		<b>Program Peningkatan Kapasitas Sumber Daya Aparatur</b>	<b>Terwujudnya peningkatan kapasitas sumberdaya aparatur</b>	<b>40%</b>	<b>DPU</b>	<b>25.000.000</b>
1	03	05	04	Pelatihan teknis pelaksanaan tupoksi SKPD	Prosentase terselenggarakannya pelatihan teknis pelaksanaan Tupoksi SKPD	100%	DPU	25.000.000
1	03	06		<b>Program Peningkatan Pengembangan Sistem Pelaporan Capaian Kinerja dan Keuangan</b>	<b>Tersusunya laporan capaian kinerja dan keuangan lima tahunan</b>	<b>40%</b>	<b>DPU</b>	<b>120.000.000</b>
1	03	06	01	Penyusunan capaian kinerja dan ikhtisar realisasi Kerja	Prosentase tersusunya laporan capaian kinerja dan ikhtisar realisasi kinerja SKPD	100%	DPU	10.000.000
1	03	06	02	Penyusunan pelaporan keuangan semesteran	Prosentase tersusunya laporan keuangan semesteran	100%	DPU	10.000.000
1	03	06	03	Penyusunan pelaporan prognosis realisasi anggaran	Prosentase tersusunya laporan prognosis realisasi anggaran	100%	DPU	10.000.000

Kode Urusan		Kode Program/ Kegiatan		Bidang Urusan Pemerintah Daerah dan Program / Kegiatan	Sasaran Program / Keluaran Kegiatan	Target	Organisasi	Pagu Indikatif (Rp)
-1-		-2-		-3-	-4-	-5-	-6-	
1	03	06	04	Penyusunan pelaporan keuangan akhir tahun	Prosentase tersusunya laporan keuangan akhir tahun	100%	DPU	15.000.000
1	03	06	05	Monitoring, evaluasi dan Pelaporan	Prosentase terselenggaranya monitoring, evaluasi dan pelaporan kegiatan pada DPU (termasuk monev takodes)	100%	DPU	75.000.000

Kode Urusan		Kode Program/ Kegiatan		Bidang Urusan Pemerintah Daerah dan Program / Kegiatan	Sasaran Program / Keluaran Kegiatan	Target	Organisasi	Pagu Indikatif (Rp)
-1-		-2-		-3-	-4-	-5-	-6-	
1	03	09		<b>Program Peningkatan Perencanaan dan Penganggaran SKPD</b>	<b>Terwujudnya peningkatan perencanaan dan penganggaran SKPD</b>	40%	DPU	50.000.000
1	03	09	02	Penyusunan dokumen perencanaan dan penganggaran SKPD	Prosentase Penyusunan Renja-RKA-DPA-DPPA dan dokumen laporan bulanan DPUK Pemalang	100%	DPU	50.000.000
1	03	15		<b>Pembangunan Jalan dan Jembatan</b>	<b>Terwujudnya pembangunan jalan dan jembatan</b>	40%	DPU	27.525.000.000
1	03	15	01	Perencanaan pembangunan jalan	Prosentase tersedianya dokumen perencanaan pembangunan jalan kabupaten dan jalan desa	100%	DPU	100.000.000
1	03	15	03	Pembangunan jalan	Prosentase terlaksananya pembangunan jalan kabupaten, peningkatan jalan kabupaten	100%	DPU	27.000.000.000
1	03	15	04	Perencanaan Pembangunan jembatan	Prosentase tersedianya dokumen perencanaan pembangunan jembatan tahun 2012 sebanyak 1 buah	100%	DPU	25.000.000
1	03	15	05	Pembangunan Jembatan	Prosentase terbangunnya Jembatan Kabupaten sebanyak	100%	DPU	400.000.000
1	03	16		<b>Pembangunan Saluran Drainase/Gorong-gorong</b>	<b>Terwujudnya pembangunan saluran drainase/gorong-gorong</b>	40%	DPU	10.000.000
1	03	16	03	pembangunan saluran drainase/gorong-gorong	Prosentase terlaksananya pembangunan Saluran Drainase / Gorong-gorong	100%	DPU	10.000.000
1	03	17		<b>Program pembangunan turap/talud/bronjong</b>	<b>Terwujudnya pembangunan turap/talud/bronjong</b>	40%	DPU	20.000.000
1	03	17	02	Survei kemiringan lereng turap/talud/bronjong	Prosentase terlaksananya survey kemiringanlereng turap / Talud / Bronjong di Wilayah Kab. Pemalang	100%	DPU	10.000.000
1	03	17	03	Pembangunan turap/talud/bronjong	Prosentase terlaksananya Pembangunan turap / Talud / Bronjong di Wilayah Kab. Pemalang	100%	DPU	10.000.000
1	03	18		<b>Program Rehabilitasi/Pemeliharaan Jalan dan Jembatan</b>	<b>Terlaksananya rehabilitasi/ pemeliharaan jalan dan jembatan</b>	40%	DPU	15.598.000.000
1	03	18	01	Perencanaan Rehabilitasi/Pemeliharaan Jalan	Prosentase tersedianya dokumen perencanaan rehabilitasi/pemeliharaan jalan	100%	DPU	70.000.000
1	03	18	02	Perencanaan Rehabilitasi/Pemeliharaan Jembatan	Prosentase tersedianya dokumen perencanaan rehabilitasi/pemeliharaan jembatan	100%	DPU	28.000.000
1	03	18	03	Rehabilitasi/Pemeliharaan jalan	Prosentase telaksananya rehabilitasi/pemeliharaan jalan Kabupaten	100%	DPU	14.000.000.000
1	03	18	04	Rehabilitasi/pemeliharaan jembatan	Prosentase terlaksananya rehabilitasi/pemeliharaan jembatan	100%	DPU	1.500.000.000

Kode Urusan	Kode Program/ Kegiatan	Bidang Urusan Pemerintah Daerah dan Program / Kegiatan	Sasaran Program / Keluaran Kegiatan	Target	Organisasi	Pagu Indikatif (Rp)		
-1-	-2-	-3-	-4-	-5-	-6-			
1	03	21	<b>Program Tanggap Darurat Jalan dan Jembatan</b>	<b>Tetanganinya kondisi tanggap darurat jalan dan jembatan</b>	<b>40%</b>	<b>DPU</b>	<b>2.500.000.000</b>	
1	03	21	01	Rehabilitasi jalan dalam kondisi tanggap darurat	Prosentase terlaksananya rehabilitasi jalan dalam kondisi tanggap darurat	100%	DPU	2.000.000.000
1	03	21	02	Rehabilitasi jembatan dalam kondisi tanggap darurat	Prosentase terlaksananya rehabilitasi jembatan dalam kondisi tanggap darurat	100%	DPU	500.000.000
1	03	23	<b>Program Peningkatan sarana dan Prasarana Kebinamargaan</b>	<b>Meningkatnya sarana dan prasarana kebinamargaan</b>		<b>DPU</b>	<b>100.000.000</b>	
1	03	23	10	Rehabilitasi/Pemeliharaan alat-alat berat	Prosentase terlaksananya Rehab / Pemeliharaan alat berat sebanyak 22 Unit	100%	DPU	100.000.000
1	03	24	<b>Program Pengembangan dan Pengelolaan jaringan Irigasi, Rawa dan Jaringan lainnya</b>	<b>Terwujudnya pengembangan dan Pengelolaan Jaringan Irigasi, Rawa dan Jaringan Pengairan Lainnya</b>	<b>40%</b>	<b>DPU</b>	<b>6.935.000.000</b>	
1	03	24	01	Perencanaan pembangunan jaringan irigasi	Prosentase tersedianya dokumen perencanaan pembangunan jaringan irigasi	100%	DPU	60.000.000
1	03	24	02	Perencanaan pembangunan jaringan air bersih/ air minum	Prosentase tersedianya dokumen perencanaan pembangunan jaringan air bersih dan air minum sebanyak 1 buah	100%	DPU	15.000.000
1	03	24	06	Pembangunan jaringan air bersih/ air minum	Prosentase terlaksananya pembangunan jaringan air bersih dan air minum (DAK)	100%	DPU	2.500.000.000
1	03	24	10	Rehabilitasi/pemeliharaan jaringan irigasi	Prosentase terlaksananya rehabilitasi/pemeliharaan berat / ringan jaringan irigasi induk, sekunder dan bangunan irigasi	100%	DPU	3.600.000.000
1	03	24	14	Rehabilitasi/pemeliharaan normalisasi saluran sungai	Prosentase terlaksananya rehabilitasi/pemeliharaan normalisasi saluran sungai	100%	DPU	400.000.000
1	03	24	15	Optimalisasi fungsi jaringan irigasi yang telah dibangun	Prosentase terlaksananya optimalisasi fungsi jaringan irigasi yang telah dibangun	100%	DPU	60.000.000
1	03	24	16	Pemberdayaan petani pemakai air	Prosentase terlaksananya pemberdayaan petani pemakai air sebanyak 8 petak tersier	100%	DPU	300.000.000
1	03	26	<b>Program Pengembangan, Pengelolaan dan Konservasi Sungai, Danau dan Sumberdaya Air Lainnya</b>	<b>Terwujudnya pengembangan, Pengelolaan, dan Konservasi Sungai, Danau dan Sumber Daya Air Lainnya</b>	<b>40%</b>	<b>DPU</b>	<b>107.500.000</b>	
1	03	26	01	Pembangunan embung, dan bangunan penampung air lainnya	Prosentase terlaksananya pembangunan embung dan Bangunan Penampung Air	100%	DPU	100.000.000
1	03	26	02	Pemeliharaan dan rehabilitasi embung, dan bangunan penampung air lainnya	Prosentase terlaksananya pemeliharaan embung irigasi yang Terpelihara	100%	DPU	-

Kode Urusan		Kode Program/ Kegiatan		Bidang Urusan Pemerintah Daerah dan Program / Kegiatan	Sasaran Program / Keluaran Kegiatan	Target	Organisasi	Pagu Indikatif (Rp)
-1-		-2-		-3-	-4-	-5-	-6-	
1	03	26	05	Peningkatan partisipasi masyarakat dalam pengelolaan sungai, danau, dan sumber daya air lainnya	Prosentase kegiatan partisipasi masyarakat dalam pengelolaan sungai dan SDA lainnya	100%	DPU	7.500.000
1	03	27		<b>Program Pengembangan kinerja pengelolaan air minum dan air limbah</b>	<b>Terwujudnya pengembangan Kinerja Pengelolaan Air Minum dan Air Limbah</b>	<b>40%</b>	<b>DPU</b>	<b>150.000.000</b>
1	03	27	01	Penyediaan prasarana dan sarana air minum bagi masyarakat berpenghasilan rendah	Prosentase terlaksananya kegiatan PAMSIMAS di Kab. Pemalang	100%	DPU	150.000.000
1	03	27	02	Penyediaan prasarana dan sarana air limbah	Prosentase terpeliharanya LPJU di Kab. Pemalang	100%	DPU	-
1	03	29		<b>Program Pengembangan Wilayah Staregis dan Cepat Tumbuh</b>	<b>Berkembangnya wilayah strategis dan cepat tumbuh</b>	<b>40%</b>	<b>DPU</b>	<b>1.600.000.000</b>
1	03	29	02	Pembangunan/peningkatan infrastruktur	Prosentase kegiatan pembangunan / peningkatan infrastruktur	100%	DPU	1.500.000.000
1	03	29	03	Pembangunan/penataan kawasan	Prosentase kegiatan penataan kawasan	100%	DPU	100.000.000
1	03	30		<b>Program Pembangunan Infrastruktur Pedesaan</b>	<b>Terwujudnya pembangunan infrastruktur pedesaan</b>	<b>40%</b>	<b>DPU</b>	<b>4.210.000.000</b>
1	03	30	01	Penataan lingkungan pemukiman penduduk pedesaan	Prosentase terlaksananya penataan lingkungan permukiman penduduk pedesaan	100%	DPU	10.000.000
1	03	30	02	Pembangunan jalan dan jembatan pedesaan	Prosentase terlaksananya pembangunan jalan dan jembatan pedesaan sepanjang 8.000 m, peningkatan jalan Beji-Kabunan	100%	DPU	4.200.000.000
1	03	30	03	Pembangunan sarana dan prasarana air bersih pedesaan	Prosentase terlaksananya pembangunan sarana dan prasarana air bersih pedesaan-Kabunan	100%	DPU	-
1	03	31		<b>Program Rehabilitasi/Pemeliharaan Drainase/Gorong-gorong</b>	<b>Program rehabilitasi/pemeliharaan saluran drainase/gorong-gorong</b>	<b>40%</b>	<b>DPU</b>	<b>100.000.000</b>
1	03	31	02	Rehabilitasi/pemeliharaan saluran drainase/gorong-gorong	Prosentase terlaksananya rehabilitasi/pemeliharaan saluran drainase/gorong-gorong sebanyak 1 kegiatan	100%	DPU	100.000.000
1	03	32		<b>Program Pengaturan Jasa Konstruksi</b>	<b>Terwujudnya pengaturan jasa konstruksi dengan baik</b>	<b>40%</b>	<b>DPU</b>	<b>5.000.000</b>
1	03	32	02	Pengaturan dan Penyelenggaraan Ijin Usaha Jasa Konstruksi	Prosentase Terlaksananya Penyelenggaraan Perijinan Jasa Konstruksi	100%	DPU	5.000.000
1	04			<b>PERUMAHAN</b>			<b>DPU</b>	<b>1.465.000.000</b>

Kode Urusan		Kode Program/ Kegiatan		Bidang Urusan Pemerintah Daerah dan Program / Kegiatan	Sasaran Program / Keluaran Kegiatan	Target	Organisasi	Pagu Indikatif (Rp)
-1-		-2-		-3-	-4-	-5-	-6-	
1	04	15		<b>Program Pengembangan Perumahan</b>	<b>Terwujudnya pengembangan perumahan</b>	<b>40%</b>	<b>DPU</b>	<b>1.290.000.000</b>
1	04	15	06	Fasilitasi dan stimulasi pembangunan perumahan masyarakat kurang mampu	Prosentase pembangunan perumahan masyarakat kurang mampu (rumah)	100%	DPU	50.000.000
1	04	15	07	Pembangunan sarana dan prasarana rumah sederhana sehat	Prosentase terlaksananya pem-bangunan sarana dan parasarana rumah sederhana sehat	100%	DPU	1.240.000.000
1	04	16		<b>Program Lingkungan Sehat Perumahan</b>	<b>Terwujudnya lingkungan sehat perumahan</b>	<b>40%</b>	<b>DPU</b>	
1	04	16	02	Penyediaan sarana air bersih dan sanitasi dasar terutama bagi masyarakat miskin	Prosentase tersedianya sarana air bersih dan sanitasi dasar terutama bagi masyarakat miskin	100%	DPU	-
1	04	19		<b>Program Peningkatan Kesiagaan dan Pencegahan Bahaya Kebakaran</b>	<b>Meningkatnya kesagaan dan pencegahan bahaya kebakaran</b>	<b>40%</b>	<b>DPU</b>	<b>175.000.000</b>
1	04	19	09	Pemeliharaan sarana dan prasarana pencegahan bahaya kebakaran	Prosentase terlaksananya pemeliharaan sarana dan prasarana pencegahan bahaya kebakaran	100%	DPU	50.000.000
1	04	19	10	Rehabilitasi sarana dan prasarana pencegahan bahaya kebakaran	Prosentase terlaksananya rehabilitasi sarana dan prasarana pencegahan bahaya kebakaran	100%	DPU	25.000.000
1	04	19	12	Peningkatan pelayanan penanggulangan bahaya kebakaran	Prosentase terlaksananya pening-katan pelayanan penanggulangan bahaya kebakaran	100%	DPU	100.000.000
1	08			<b>LINGKUNGAN HIDUP</b>			<b>DPU</b>	<b>2.650.000.000</b>
1	08	15		<b>Pengembangan Kinerja Pengelolaan Persampahan</b>	<b>Berkembangnya kinerja pengelolaan persampahan</b>	<b>40%</b>	<b>DPU</b>	<b>2.650.000.000</b>
1	08	15	04	Peningkatan operasi dan pemeliharaan prasarana dan sarana persampahan	Prosentase terlaksananya operasi dan pemeliharaan prasarana dan sarana persampahan selama 1 tahun	100%	DPU	2.650.000.000
1	08	16		<b>Program Pengendalian Pencemaran dan Perusakan Lingkungan Hidup</b>	<b>Terkendalnya pencemaran dan perusakan lingkungan hidup</b>	<b>40%</b>	<b>DPU</b>	
1	08	16	06	Peningkatan peran serta masyarakat dalam pengendalian lingkungan hidup	Prosentase terlaksananya pengelolaan limbah untuk Biogas di Kecamatan Moga (Prioritas Hasil Musrenbangkec)	100%	DPU	-
2	03			<b>ENERGI DAN SUMBERDAYA MINERAL</b>			<b>DPU</b>	<b>785.000.000</b>
2	03	16		<b>Pengawasan dan Penertiban Kegiatan Rakyat yang Berpotensi merusak Lingkungan</b>	<b>Meningkatnya pengawasan dan penertiban kegiatan rakyat yang berpotensi merusak lingkungan</b>	<b>40%</b>	<b>DPU</b>	<b>245.000.000</b>



Kode Urusan		Kode Program/ Kegiatan		Bidang Urusan Pemerintah Daerah dan Program / Kegiatan	Sasaran Program / Keluaran Kegiatan	Target	Organisasi	Pagu Indikatif (Rp)
-1-		-2-		-3-	-4-	-5-	-6-	
2	03	16	01	Pengawasan, Penertiban dan pengendalian Kegiatan Pertambangan Rakyat	Prosentase jumlah pengawasan penerbitan dan pengendalian kegiatan pertambangan	100%	DPU	245.000.000
2	03	17		<b>Pembinaan dan Pengembangan Bidang Ketenagalistrikan</b>	<b>Meningkatnya pembinaan dan pengembangan bidang ketenagalistrikan</b>	<b>40%</b>	<b>DPU</b>	<b>540.000.000</b>
2	03	17	03	Penyediaan sarana tenaga kelistrikan di luar daerah jangkauan PLN	persentase pembangkit genset di pasang di dukuh terisolir terhadap total dukuh terisolir yang ada	100%	DPU	525.000.000
2	03	17	04	Pengawasan dan pengendalian penggunaan ketenagalistrikan	persentase tersedianya data UPTL UKS terhadap total potensi UPTL UKS	100%	DPU	15.000.000
				<b>BAPPEDA</b>			<b>BAPPEDA</b>	<b>4.912.401.300</b>
1	05			<b>PENATAAN RUANG</b>			<b>BAPPEDA</b>	<b>324.565.000</b>
1	05	15		<b>Program Perencanaan Tata Ruang</b>	<b>Terwujudnya perencanaan tata ruang</b>	<b>40%</b>	<b>BAPPEDA</b>	<b>284.565.000</b>
1	05	15	01	Penyusunan kebijakan tentang penyusunan rencana tata ruang	Prosentase tersusunnya rancangan kebijakan penyusunan rencana tata ruang kab. Pemalang, Penyusunan 2 rancangan kebijakan rencana tata ruang (PPW)	100%	BAPPEDA	97.235.000
1	05	15	02	Penyusunan dan Pengumpulan data/ informasi kebutuhan penyusunan dokumen perencanaan	Prosentase jumlah sosialisasi Perda RTRW pada 4 dari 5 SWP. Update data/peta RTRW (PPW)	100%	BAPPEDA	20.000.000
1	05	15	05	Penyusunan Rencana Detail Tata Ruang Kawasan	Prosentase tersusunnya rancangan dokumen rencana tata ruang kawasan sub koridor kawasan strategis jalur Pantura Petarukan (PPW)	100%	BAPPEDA	99.980.000
1	05	15	10	Rapat koordinasi tentang rencana tata ruang	Prosentase terselenggaranya rapat koordinasi dalam perencanaan tata ruang (PPW)	100%	BAPPEDA	47.350.000
1	05	15	13	Survey dan pemetaan	Prosentase pengukuran dan pemetaan kawasan perbatasan Kab. Pemalang, 3 dokumen (90) buku studi rencana(PPW)	100%	BAPPEDA	20.000.000
1	05	17		<b>Program Pengendalian Pemanfaatan Tata Ruang</b>	<b>Terkendalinya pemanfaatan ruang</b>	<b>40%</b>	<b>BAPPEDA</b>	<b>40.000.000</b>
1	05	17	01	Penyusunan kebijakan pengendalian pemanfaatan ruang	Prosentase tersusunnya rancangan kebijakan pengendalian pemanfaatan ruang Kab. Pemalang (PPW)	100%	BAPPEDA	20.000.000
1	05	17	08	Monitoring, evaluasi dan pelaporan	Prosentase terlaksananya monev pengendalian pemanfaatan ruang, 20 dari 42 (PPW)	100%	BAPPEDA	20.000.000
1	06			<b>PERENCANAAN PEMBANGUNAN</b>			<b>Bappeda</b>	<b>4.520.836.300</b>
1	06	01		<b>Program Pelayanan Administrasi Perkantoran</b>	<b>Tersedianya pelayanan administrasi perkantoran untuk meningkatkan kinerja terhadap kebutuhan</b>	<b>40%</b>	<b>Bappeda</b>	<b>958.000.000</b>
1	06	01	01	Penyediaan jasa surat menyurat	Prosentase jumlah surat yang terkirim dibandingkan jumlah keseluruhan surat dalam 1 tahun (Sekt)	100%	Bappeda	38.000.000

Kode Urusan		Kode Program/ Kegiatan		Bidang Urusan Pemerintah Daerah dan Program / Kegiatan	Sasaran Program / Keluaran Kegiatan	Target	Organisasi	Pagu Indikatif (Rp)
-1-		-2-		-3-	-4-	-5-	-6-	
1	06	01	02	Penyediaan jasa komunikasi, sumber daya air dan listrik	Prosentase tersedianya kebutuhan jasa komunikasi, sumber daya air dan listrik terhadap kebutuhan keseluruhan (Sekt)	100%	Bappeda	125.000.000
1	06	01	06	Penyediaan jasa pemeliharaan dan perizinan kendaraan dinas/operasional	Jumlah kendaraan yang terpelihara perizinannya pertahun (Sekt)	100%	Bappeda	5.000.000
1	06	01	07	Penyediaan jasa administrasi keuangan	jumlah dokumen keuangan yang tersusun (Sekt)	100%	Bappeda	50.000.000
1	06	01	08	Penyediaan jasa kebersihan kantor	Jumlah hari pelayanan jasa kebersihan kantor dari jumlah hari kerja (Sekt)	100%	Bappeda	50.000.000
1	06	01	10	Penyediaan alat tulis kantor	Jumlah alat tulis kantor yang tersedia (Sekt)	100%	Bappeda	50.000.000
1	06	01	11	Penyediaan barang cetakan dan penggandaan	Jumlah barang cetakan dan penggandaan yang tersedia (Sekt)	100%	Bappeda	30.000.000
1	06	01	12	Penyediaan komponen instalasi listrik/penerangan bangunan kantor	Jumlah komponen instalasi listrik/penerangan bangunan kantor dibanding. (Sekt)	100%	Bappeda	250.000.000
1	06	01	13	Penyediaan peralatan dan perlengkapan kantor	Prosentase ketersediaan peralatan dan perlengkapan kantor dibanding jumlah keseluruhan(Sekt)	100%	Bappeda	20.000.000
1	06	01	15	Penyediaan bahan bacaan dan peraturan perundang-undangan	Prosentase jumlah bahan bacaan dan peraturan perundang-undangan dibandingkan kebutuhan dalam 1 tahun (Sekt)	100%	Bappeda	25.000.000
1	06	01	17	Penyediaan makanan dan minuman	Jumlah minuman dan makanan terhadap kegiatan kantor yang ada (Sekt)	100%	Bappeda	62.280.000
1	06	01	18	Rapat-rapat koordinasi dan konsultasi ke luar daerah	Jumlah rapat koordinasi dan konsultasi ke luar daerah pertahun (Sekt)	100%	Bappeda	190.000.000
1	06	01	19	Penyediaan jasa keamanan	Prosentase tersedianya personil keamanan (Sekt)	100%	Bappeda	62.720.000
1	06	02		<b>Program Peningkatan Sarana dan Prasarana Aparatur</b>	<b>Tersedianya pelayanan administrasi perkantoran untuk meningkatkan kinerja terhadap kebutuhan</b>	<b>40%</b>	<b>Bappeda</b>	<b>315.000.000</b>
1	06	02	05	Pengadaan kendaraan dinas/operasional	prosentae Tercukupinya kebutuhan kendaraan dinas roda empat dibandingkan jumlah keseluruhan pegawai (Sekt)	100%	Bappeda	20.000.000
1	06	02	07	Pengadaan perlengkapan gedung kantor	Tercukupinya kebutuhan perlengkapan kantor yang memadai (Sekt)	100%	Bappeda	25.000.000
1	06	02	11	Pengadaan komputer dan perlengkapannya	Tercukupinya kebutuhan komputer dan perlengkapannya (Sekt)	100%	Bappeda	20.000.000

Kode Urusan		Kode Program/ Kegiatan		Bidang Urusan Pemerintah Daerah dan Program / Kegiatan	Sasaran Program / Keluaran Kegiatan	Target	Organisasi	Pagu Indikatif (Rp)
-1-		-2-		-3-	-4-	-5-	-6-	
1	06	02	12	Pengadaan alat- alat elektronik	Tercukupinya kebutuhan alat-alat elektronik yang memadai (Sekt)	100%	Bappeda	20.000.000
1	06	02	22	Pemeliharaan rutin/berkala gedung kantor	Jumlah gedung kantor yang terpelihara (Sekt)	100%	Bappeda	25.000.000
1	06	02	24	Pemeliharaan rutin/berkala kendaraan dinas/operasional	Jumlah kendaraan dinas / operasional yang terpelihara (Sekt)	100%	Bappeda	100.000.000
1	06	02	26	Pemeliharaan rutin/berkala perlengkapan gedung kantor	jumlah gedung yang terpelihara dengan seluruh gedung yang ditargetkan (Sekt)	100%	Bappeda	20.000.000
1	06	02	28	Pemeliharaan rutin/berkala peralatan gedung kantor	Jumlah peralatan kantor terpelihara pertahun (Sekt)	100%	Bappeda	45.000.000
1	06	02	42	Rehabilitasi sedang/berat gedung kantor	Prosentase gedung yang di rehab dibandingkan dengan jumlah keseluruhan (Sekt)	100%	Bappeda	20.000.000
1	06	02	44	Rehabilitasi sedang/berat kendaraan dinas/operasional	Prosentase kendaraan dinas yang di rehab dibandingkan dengan jumlah keseluruhan (Sekt)	100%	Bappeda	20.000.000

Kode Urusan		Kode Program/ Kegiatan		Bidang Urusan Pemerintah Daerah dan Program / Kegiatan	Sasaran Program / Keluaran Kegiatan	Target	Organisasi	Pagu Indikatif (Rp)
-1-		-2-		-3-	-4-	-5-	-6-	
1	06	05		<b>Program Peningkatan Kapasitas Sumber Daya Aparatur</b>	<b>Terwujudnya peningkatan kapasitas sumberdaya aparatur</b>	<b>40%</b>	<b>Bappeda</b>	<b>137.500.000</b>
1	06	05	02	Sosialisasi peraturan perundang-undangan	jumlah sosialisasi aturan perundangan yang dilakukan terhadap rencana sosialisasi yang ditargetkan (Sekt)	100%	Bappeda	50.000.000
1	06	05	03	Bimbingan teknis implementasi peraturan perundang-undangan	Jumlah bimbingan teknis terhadap seluruh bintek yang direncanakan dalam 5 tahun (Sekt)	100%	Bappeda	50.000.000
1	06	05	05	Pengiriman pegawai pada seminar workshop terkait dengan pelaksanaan tupoksi	Jumlah pegawai yang mengikuti seminar dibandingkan jumlah keseluruhan pegawai (Sekt)	100%	Bappeda	37.500.000
1	06	06		<b>Program Peningkatan Pengembangan Sistim Pelaporan Capaian</b>	<b>Tersusunya laporan capaian kinerja dan keuangan lima tahunan</b>	<b>40%</b>	<b>Bappeda</b>	<b>34.250.000</b>
1	06	06	01	Penyusunan laporan capaian kinerja dan ikhtisar realisasi klerja SKPD	Jumlah laporan capaian kinerja yang disusun terhadap seluruh laporan (Sekt)	100%	Bappeda	4.250.000
1	06	06	02	Penyusunan pelaporan keuangan semesteran	Jumlah laporan keuangan semesteran yang tersusun terhadap seluruh laporan (Sekt)	100%	Bappeda	10.000.000
1	06	06	03	Penyusunan pelaporan prognosis realisasi anggaran	Jumlah laporan prognosis realisasi anggaran yang tersusun terhadap seluruh laporan (Sekt)	100%	Bappeda	5.000.000
1	06	06	04	Penyusunan pelaporan keuangan akhir tahun	Jumlah laporan akhir tahun yang tersusun terhadap seluruh laporan. (Sekt)	100%	Bappeda	15.000.000
1	06	09		<b>Program Peningkatan Perencanaan dan Penganggaran SKPD</b>	<b>Terwujudnya peningkatan perencanaan dan penganggaran SKPD</b>	<b>40%</b>	<b>Bappeda</b>	<b>175.000.000</b>
1	06	09	01	Penyusunan data base perencanaan SKPD	Prosentase jumlah dokumen perencanaan Bappeda yang dapat tersusun (Sekt)	100%	Bappeda	175.000.000
1	06	15		<b>Program Pengembangan Data/ Informasi</b>	<b>Berkembangnya data/informasi</b>	<b>40%</b>	<b>Bappeda</b>	<b>190.820.000</b>
1	06	15	05	Penyusunan dan analisis data/informasi perencanaan pembangunan pemerintahan, sosial dan budaya	Prosentase tersusunnya 1 studi/kajian penyusunan Kajian Pelayanan Pendidikan (biaya Pendidikan Dasar) dari 1 kegiatan yang direncanakan (Sosbud)	100%	Bappeda	100.000.000
1	06	15	06	Penyusunan dan analisis data/informasi perencanaan pembangunan prasarana wilayah	prosentase tersusunnya Updating pengairan dalam angka, rakor pengelolaan irigasi partisipatif (PPW)	100%	Bappeda	70.820.000
1	06	15	07	Penyusunan sistem informasi profile daerah	prosentase jumlah data profil daerah yang tersusun sesuai dengan perkembangan (Stalap)	100%	Bappeda	20.000.000
1	06	16		<b>Program Kerjasama Pembangunan</b>	<b>Terwujudnya kerjasama pembangunan</b>	<b>40%</b>	<b>Bappeda</b>	<b>220.186.300</b>
1	06	16	03	fasilitasi kerjasama dengan dunia usaha/lembaga	prosentase terselenggaranya kegiatan peningkatan kapasitas (SCBD), P2KP	100%	Bappeda	2.186.300

Kode Urusan		Kode Program/ Kegiatan		Bidang Urusan Pemerintah Daerah dan Program / Kegiatan	Sasaran Program / Keluaran Kegiatan	Target	Organisasi	Pagu Indikatif (Rp)
-1-		-2-		-3-	-4-	-5-	-6-	
1	06	16	04	koordinasi dalam pemecahan masalah-masalah daerah bidang pemerintahan, sosial dan budaya	Operasionalisasi kegiatan Profil Kemiskinan, P2KP, TKPKD (Sosbud)	100%	Bappeda	175.000.000
1	06	16	05	Monitoring, Evaluasi dan Pelaporan	Prosentase jumlah 3 pelaporan kegiatan Tugas Pembantuan, Dekonsentrasi, DAK dan Kewenangan Daerah yang Termonitor dan terevaluasi (Stalap)	100%	Bappeda	43.000.000
1	06	18		<b>Program Perencanaan Pengembangan Wilayah Strategis dan Cepat Tumbuh</b>	<b>Terwujudnya perencanaan pengembangan wilayah strategis dan cepat tumbuh</b>	<b>40%</b>	<b>Bappeda</b>	<b>500.000.000</b>
1	06	18	03	Penyusunan perencanaan pengembangan wilayah strategis dan cepat tumbuh	Prosentase tersusunnya 1(satu) studi kawasan pertambangan dan 1 (satu) studi informasi penataan ruang (PPW)	100%	Bappeda	500.000.000
1	06	19		<b>Program Perencanaan Pengembangan Kota-kota Menengah dan Besar</b>	<b>Terwujudnya perencanaan pengembangan kota-kota menengah dan besar</b>	<b>40%</b>	<b>Bappeda</b>	<b>334.615.000</b>
1	06	19	07	Koordinasi perencanaan penanganan perumahan	Prosentase terselenggaranya 3 kali Rakor Perencanaan Perumahan/ Pemukiman, 6 bulan siaran iklan layanan masyarakat (PPW)	100%	Bappeda	84.615.000
1	06	19	09	Koordinasi perencanaan air minum, drainase dan sanitasi perkotaan	Prosentase terselenggaranya 6 kali Rapat Koordinasi Pamsimas dan 1 kali Rakor AMPL (PPW)	100%	Bappeda	250.000.000
1	06	21		<b>Program Perencanaan Pembangunan Daerah</b>	<b>Terwujudnya perencanaan pembangunan daerah</b>	<b>40%</b>	<b>Bappeda</b>	<b>405.000.000</b>
1	06	21	01	Pengembangan Partisipasi Masyarakat dalam Perumusan Program dan kebijakan layanan publik	Prosentase tersusunnya rewev dokumen RPJMDes dan Pariwara Otonomi (sosbud)	100%	Bappeda	225.000.000
1	06	21	08	Penyusunan RKPD	prosentase jumlah buku perencanaan jangka pendek yang ditetapkan dengan jumlah SKPD (sekt)	100%	Bappeda	50.000.000
1	06	21	09	Penyelenggaraan Musrenbang RKPD	prosentase jumlah pertemuan dengan jumlah obyek musrenbang (sekt)	100%	Bappeda	100.000.000
1	06	21	10	Penetapan RKPD	prosentase produk perencanaan jangka pendek yang ditetapkan terhadap jumlah SKPD (sekt)	100%	Bappeda	30.000.000
1	06	22		<b>Program Perencanaan Pembangunan Ekonomi</b>	<b>Terwujudnya perencanaan pembangunan ekonomi</b>	<b>40%</b>	<b>Bappeda</b>	<b>750.465.000</b>
1	06	22	01	Penyusunan Masterplan Pembangunan Ekonomi Daerah	Tersusunnya dokumen masterplan pembangunan ekonomi daerah Kab. Pemalang Tahun 2013-2018 (Ek), Kajian tentang potensi zakat dalam mendukung pembangunan Kab. Pemalang (sosbud)	100%	Bappeda	20.000.000
	06	22	02	Penyusunan indikator ekonomi daerah	Prosentase tersedianya data indikator ekonomi daerah untuk kebutuhan perencanaan pembangunan (penyusunan dokumen PDRB Sektoral, penyusunan dokumen indeks harga konsumen dan inflasi)(Ek)	100%	Bappeda	20.000.000
1	06	22	03	Penyusunan perencanaan pengembangan ekonomi masyarakat	Persentase terselenggaranya kegiatan pengembangan ekonomi daerah melalui FEDEP (Ek)	100%	Bappeda	120.000.000

Kode Urusan		Kode Program/ Kegiatan		Bidang Urusan Pemerintah Daerah dan Program / Kegiatan	Sasaran Program / Keluaran Kegiatan	Target	Organisasi	Pagu Indikatif (Rp)
-1-		-2-		-3-	-4-	-5-	-6-	
1	06	22	04	koordinasi perencanaan pembangunan bidang ekonomi	persentase jumlah pertemuan yang diselenggarakan dengan jumlah obyek yang dibahas, Koordinasi CJIBF dan FEDEP (Ek)	100%	Bappeda	530.465.000
1	06	22	05	Penyusunan tabel input - output daerah	Studi analisis tabel input - output	100%	Bappeda	20.000.000
1	06	22	09	Penyusunan perencanaan pengembangan ekonomi daerah	Prosentase terselenggaranya kegiatan pengembangan ekonomi daerah melalui CJIBF dan SAMPAN (Ek)	100%	Bappeda	20.000.000
1	06	22	10	Penyusunan dan analisis data dan informasi untuk perencanaan pembangunan ekonomi daerah	Prosentase tersusunnya dokumen analisis data dan informasi untuk perencanaan pembangunan ekonomi daerah (Studi analisis potensi dan peluang pengembangan perikanan air tawar (Ek)	100%	Bappeda	20.000.000
1	06	23		<b>Program Perencanaan Sosial dan Budaya</b>	<b>Terwujudnya perencanaan sosial dan budaya</b>	<b>40%</b>	<b>Bappeda</b>	<b>225.000.000</b>
1	06	23	03	koordinasi perencanaan bidang sosial dan budaya	Prosentase terselenggaranya 9 kegiatan koordinasi dan monev perencanaan pengelolaan program Pemsosbud (PUS, AKI, GAKY, Kab. Sehat, KLA, PUG, PKH, KB, Pelayanan Sosial dan Pemerintahan) dari 9 kegiatan yang direncanakan dalam 1 tahun (sosbud)	100%	Bappeda	225.000.000
1	06	26		<b>Program Optimalisasi penelitian dan pengembangan</b>	<b>Terwujudnya optimalisasi penelitian dan pengembangan</b>	<b>40%</b>	<b>Bappeda</b>	<b>275.000.000</b>
1	06	26	01	Kajian dan analisis pelaksanaan Pemerintahan Daerah	Prosentase tersusunnya Studi Pengembangan potensi wisata air di Dusun Sodong Desa Sikasur Kec. Belik (Lit)	25%	Bappeda	10.000.000
1	06	26	02	Bimbingan Teknis di bidang Penelitian dan Pengembangan	Prosentase pegawai yang telah mengikuti bimbingan teknis di bidang litbang (Lit)	100%	Bappeda	30.000.000
1	06	26	03	Fasilitasi peran serta masyarakat dalam bidang penelitian dan pengembangan	Prosentase terlaksananya kegiatan fasilitasi terhadap perorangan atau kelompok masyarakat dalam bidang penelitian dan pengembangan	25%	Bappeda	50.000.000
1	06	26	04	Fasilitasi pada kegiatan Kuliah Kerja Nyata (KKN)	Prosentase jumlah perguruan tinggi yang mendapatkan fasilitasi dan monev pelaksanaan KKN	100%	Bappeda	95.000.000
1	06	26	05	Seminar dan lokakarya hasil penelitian dan pengembangan	Prosentase terlaksananya kegiatan seminar hasil litbang serta pengiriman aparatur dalam seminar dan lokakarya(Lit)	100%	Bappeda	30.000.000
1	06	26	06	Dokumentasi hasil penelitian dan pengembangan dari berbagai sumber penelitian	Prosentase tersusunnya Bulletin dari hasil-hasil studi, kajian dan penelitian (lit)	100%	Bappeda	20.000.000
1	06	26	07	Koordinasi bidang penelitian dan pengembangan	Terlaksananya kegiatan Rakor di bidang litbang serta terlaksananya kunjungan atas undangan rakor dan konsultasi di bidang litbang (Lit)	100%	Bappeda	40.000.000

Kode Urusan		Kode Program/ Kegiatan	Bidang Urusan Pemerintah Daerah dan Program / Kegiatan	Sasaran Program / Keluaran Kegiatan	Target	Organisasi	Pagu Indikatif (Rp)
-1-		-2-		-3-	-4-	-5-	-6-
1	23		<b>STATISTIK</b>			<b>Bappeda</b>	<b>67.000.000</b>
1	23	15	<b>Program Pengembangan Data/Informasi/Statistik Daerah</b>	<b>Berkembangnya data/informasi/statistik daerah</b>	<b>40%</b>	<b>Bappeda</b>	<b>67.000.000</b>
1	23	15	01	Penyusunan dan pengumpulan data statistik daerah	Prosentase jumlah jenis data statistik yang dihasilkan (daerah dalam angka) (stalap)	Bappeda	67.000.000
			<b>DINAS PERHUBUNGAN, KOMUNIKASI DAN INFORMATIKA</b>			<b>Dinas Hub Kom dan Info</b>	<b>2.701.026.000</b>
1	07		<b>PERHUBUNGAN</b>			<b>Dinas Hub Kom dan Info</b>	<b>2.116.026.000</b>
1	07	01	<b>Program Pelayanan Administrasi Perkantoran</b>	<b>Tersedianya pelayanan administrasi perkantoran untuk meningkatkan kinerja terhadap kebutuhan</b>	<b>40%</b>	<b>Dinas Hub Kom dan Info</b>	<b>797.000.000</b>
1	07	01	01	Penyediaan jasa surat menyurat	Prosentase jumlah surat yang tersampaikan dengan baik dan benar per tahun dibanding kebutuhan rata-rata pengiriman per tahun	Dinas Hub Kom dan Info	5.000.000
1	07	01	02	Penyediaan jasa komunikasi, sumber daya air dan listrik	Prosentase tersedianya kebutuhan jasa komunikasi, sumber daya air dan listrik terhadap kebutuhan keseluruhan	Dinas Hub Kom dan Info	120.000.000
1	07	01	03	Penyediaan jasa Peralatan dan perlengkapan kantor	Prosentase tersedianya kebutuhan jasa komunikasi, sumber daya air dan listrik terhadap kebutuhan keseluruhan	Dinas Hub Kom dan Info	10.000.000
1	07	01	06	Penyediaan jasa pemeliharaan dan perizinan kendaraan dinas/operasional	Prosentase jumlah hari pelayanan jasa pemeliharaan dan perizinan kendaraan dinas/operasional terhadap jumlah hari kerja	Dinas Hub Kom dan Info	5.000.000
1	07	01	08	Penyediaan jasa kebersihan kantor	Prosentase jumlah hari pelayanan jasa kebersihan kantor terhadap jumlah hari kerja	Dinas Hub Kom dan Info	21.000.000
1	07	01	09	Penyediaan jasa perbaikan peralatan kerja	Prosentase jumlah hari pelayanan jasa perbaikan peralatan kerja terhadap jumlah hari kerja	Dinas Hub Kom dan Info	6.000.000
1	07	01	10	Penyediaan alat tulis kantor	Prosentase alat tulis kantor yang tersedia terhadap kebutuhan per tahun	Dinas Hub Kom dan Info	15.000.000
1	07	01	11	Penyediaan barang cetakan dan penggandaan	Prosentase barang cetakan yang tersedia terhadap kebutuhan per tahun	Dinas Hub Kom dan Info	220.000.000
1	07	01	12	Penyediaan komponen instalasi listrik/penerangan bangunan kantor	Prosentase komponen instalasi listrik yang tersedia terhadap kebutuhan per tahun	Dinas Hub Kom dan Info	5.000.000
1	07	01	13	Penyediaan peralatan dan perlengkapan kantor	Prosentase peralatan dan perlengkapan kantor yang tersedia terhadap kebutuhan per tahun (mesin FC dan Pemotong rumput)	Dinas Hub Kom dan Info	45.000.000
1	07	01	14	Penyediaan Peralatan Rumah Tangga	Prosentase tersedianya peralatan rumah tangga terhadap kebutuhan per tahun	Dinas Hub Kom dan Info	20.000.000

Kode Urusan		Kode Program/ Kegiatan		Bidang Urusan Pemerintah Daerah dan Program / Kegiatan	Sasaran Program / Keluaran Kegiatan	Target	Organisasi	Pagu Indikatif (Rp)
-1-		-2-		-3-	-4-	-5-	-6-	
1	07	01	15	Penyediaan bahan bacaan dan peraturan perundang-undangan	Prosentase jumlah bacaan yang tersedia terhadap kebutuhan sebesar	100%	Dinas Hub Kom dan Info	5.000.000
1	07	01	16	Penyediaan bahan logistik kantor	Prosentase bahan logistik kantor yang tersedia terhadap kebutuhan sebesar	100%	Dinas Hub Kom dan Info	5.000.000
1	07	01	17	Penyediaan makanan dan minuman	Prosentase makanan dan minuman yang tersedia terhadap kebutuhan per tahun	100%	Dinas Hub Kom dan Info	20.000.000
1	07	01	18	Rapat-rapat koordinasi dan koordinasi ke luar daerah	Prosentase rapat yang terlaksana terhadap kebutuhan rapat yang ada	100%	Dinas Hub Kom dan Info	90.000.000
1	07	01	19	Penyediaan Jasa Keamanan	Prosentase jasa keamanan kantor yang terlaksana terhadap kebutuhan	100%	Dinas Hub Kom dan Info	205.000.000
<b>1</b>	<b>07</b>	<b>02</b>		<b>Program Peningkatan Sarana dan Prasarana Aparatur</b>	<b>Meningkatnya sarana prasarana aparatur untuk menunjang peningkatan kinerja terhadap kebutuhan</b>	<b>40%</b>	<b>Dinas Hub Kom dan Info</b>	<b>365.000.000</b>
1	07	02	04	Pengadaan mobil dinas / operasional	Prosentase tersediannya mobil dinas bagi kepala dinas	100%	Dinas Hub Kom dan Info	165.000.000
1	07	02	09	Pengadaan peralatan gedung kantor	Prosentase kelengkapan peralatan kantor terhadap standar minimal kelengkapan peralatan gedung kantor, perlengkapan peralatan kantor, peralatan rumah tangga	100%	Dinas Hub Kom dan Info	20.000.000
1	07	02	10	Pengadaan mebeleur	Prosentase jumlah mebeuler terhadap kebutuhan mebeleur	100%	Dinas Hub Kom dan Info	20.000.000
1	07	02	11	Pengadaan komputer dan kelengkapannya	Prosentase jumlah perlengkapan komputer yang tersedia terhadap kebutuhan komputer dan jumlah perlengkapan perangkat keras	100%	Dinas Hub Kom dan Info	30.000.000
1	07	02	17	Pembangunan Pagar Depan Gedung Kantor	Prosentase Terpenuhinya Pembangunan Pagar Depan Gedung Kantor	100%	Dinas Hub Kom dan Info	20.000.000
1	07	02	22	Pemeliharaan rutin/berkala gedung kantor	pemeliharaan rutin/berkala gedung kantor	100%	Dinas Hub Kom dan Info	10.000.000
1	07	02	24	Pemeliharaan rutin/berkala kendaraan dinas/operasional	pemeliharaan rutin/berkala Kendaraan dinas / Operasional	100%	Dinas Hub Kom dan Info	40.000.000
1	07	02	26	Pemeliharaan rutin/berkala perlengkapan gedung kantor	pemeliharaan rutin/berkala perlengkapan gedung kantor	100%	Dinas Hub Kom dan Info	15.000.000
1	07	02	28	Pemeliharaan rutin/berkala peralatan gedung kantor	pemeliharaan rutin/berkala peralatan radio komunikasi terhadap kebutuhan, peralatan gedung kantor dan software jaringan komunikasi terhadap kebutuhan	100%	Dinas Hub Kom dan Info	-
1	07	02	29	Pemeliharaan rutin/berkala mebeleur	pemeliharaan rutin/berkala mebeleur	100%	Dinas Hub Kom dan Info	5.000.000



Kode Urusan		Kode Program/ Kegiatan		Bidang Urusan Pemerintah Daerah dan Program / Kegiatan	Sasaran Program / Keluaran Kegiatan	Target	Organisasi	Pagu Indikatif (Rp)
-1-		-2-		-3-	-4-	-5-	-6-	
1	07	02	30	Pemeliharaan rutin/berkala komputer dan kelengkapannya	pemeliharaan rutin/berkala komputer dan perlengkapannya	100%	Dinas Hub Kom dan Info	20.000.000
1	07	02	44	Rehabilitasi sedang/berat kendaraan dinas/operasional	pemeliharaan rutin/berkala Kendaraan dinas / Operasional	100%	Dinas Hub Kom dan Info	20.000.000
1	07	03		<b>Program Peningkatan Disiplin Aparatur</b>	<b>Terwujudnya peningkatan disiplin aparatur</b>	<b>40%</b>	<b>Dinas Hub Kom dan Info</b>	<b>40.000.000</b>
1	07	03	03	Pengadaan Pakaian Kerja Sehari-hari	Posentase Terpenuhinya Pakaian Kerja Sehari-hari	100%	Dinas Hub Kom dan Info	20.000.000
1	07	03	05	Pengadaan pakaian khusus hari-hari tertentu	Prosentase pakaian khusus yang tersedia terhadap kebutuhan	100%	Dinas Hub Kom dan Info	20.000.000
1	07	05		<b>Program Peningkatan Kapasitas Sumber Daya Aparatur</b>	<b>Terwujudnya peningkatan kapasitas sumberdaya aparatur</b>		<b>Dinas Hub Kom dan Info</b>	<b>5.000.000</b>
1	07	05	04	Pelatihan teknis pelaksanaan tupoksi SKPD	Prosentase jumlah pegawai yang memahami tupoksi SKPD terhadap jumlah kebutuhan	100%	Dinas Hub Kom dan Info	5.000.000
1	07	06		<b>Program Peningkatan Pengembangan Sistem Pelaporan Capaian Kinerja dan Keuangan</b>	<b>Tersusunya laporan capaian kinerja dan keuangan lima tahunan</b>	<b>40%</b>	<b>Dinas Hub Kom dan Info</b>	<b>26.000.000</b>
1	07	06	01	Penyusunan laporan capaian kinerja dan ikhtisar realisasi kinerja SKPD	Prosentase capaian kinerja yang terlaksana terhadap target awal capaian kinerja	100%	Dinas Hub Kom dan Info	5.000.000
1	07	06	02	Penyusunan pelaporan keuangan semesteran	Prosentase realisasi anggaran terhadap jumlah anggaran yang ada	100%	Dinas Hub Kom dan Info	3.000.000
1	07	06	04	Penyusunan pelaporan keuangan akhir tahun	Prosentase realisasi anggaran akhir tahun terhadap anggaran yang ada	100%	Dinas Hub Kom dan Info	3.000.000
1	07	06	05	Monitoring, Evaluasi dan Pelaporan	Prosentase monitoring, evaluasi dan pelaporan pengelolaan parkir, uji kendaraan dan lalu lintas yang terlaksana terhadap kebutuhan	100%	Dinas Hub Kom dan Info	15.000.000
1	07	09		<b>Program Peningkatan Perencanaan dan Penganggaran SKPD</b>	<b>Terwujudnya peningkatan perencanaan dan penganggaran SKPD</b>	<b>40%</b>	<b>Dinas Hub Kom dan Info</b>	<b>10.000.000</b>
1	07	09	01	Penyusunan dokumen perencanaan dan penganggaran SKPD	Prosentase jumlah dokumen perencanaan dan penganggaran yang dapat disusun terhadap kebutuhan	100%	Dinas Hub Kom dan Info	10.000.000
1	07	15		<b>Program Pembangunan Prasarana dan Fasilitas Perhubungan</b>	<b>Terwujudnya pembangunan prasarana dan fasilitas perhubungan</b>	<b>40%</b>	<b>Dinas Hub Kom dan Info</b>	<b>42.000.000</b>
1	07	15	01	Perencanaan pembangunan prasarana dan fasilitas perhubungan	Prosentase perencanaan pembangunan prasarana dan fasilitas perhubungan	100%	Dinas Hub Kom dan Info	20.000.000

Kode Urusan		Kode Program/ Kegiatan		Bidang Urusan Pemerintah Daerah dan Program / Kegiatan	Sasaran Program / Keluaran Kegiatan	Target	Organisasi	Pagu Indikatif (Rp)
-1-		-2-		-3-	-4-	-5-	-6-	
1	07	15	03	Koordinasi dalam pembangunan Prasarana dan Fasilitas Perhubungan	Prosentase koordinasi dalam pembangunan prasarana dan fasilitas perhubungan yang terlaksana terhadap kebutuhan	100%	Dinas Hub Kom dan Info	10.000.000
1	07	15	07	Peningkatan Pengelolaan Terminal Angkutan Darat	Prosentase pelaksanaan peningkatan pengelolaan terminal yang terlaksana terhadap kebutuhan	100%	Dinas Hub Kom dan Info	12.000.000

Kode Urusan		Kode Program/ Kegiatan	Bidang Urusan Pemerintah Daerah dan Program / Kegiatan	Sasaran Program / Keluaran Kegiatan	Target	Organisasi	Pagu Indikatif (Rp)
-1-		-2-		-3-	-4-	-5-	-6-
1	07	16	<b>Program Rehabilitasi dan Pemeliharaan Prasarana dan Fasilitas LLAJ</b>	<b>Terlaksananya rehabilitasi dan pemeliharaan prasarana dan fasilitas LLAJ</b>	<b>40%</b>	<b>Dinas Hub Kom dan Info</b>	<b>165.000.000</b>
1	07	16	01 Rehabilitasi/Pemeliharaan Sarana Alat Pengujian Kendaraan Bermotor	Prosentase pemeliharaan dan kalibrasi alat uji kendaraan bermotor	100%	Dinas Hub Kom dan Info	60.000.000
1	07	16	02 Rehabilitasi/Pemeliharaan Prasarana Balai Pengujian Kendaraan Bermotor	Prosentase gedung balai uji yang terpelihara terhadap kebutuhan	100%	Dinas Hub Kom dan Info	20.000.000
1	07	16	04 Rehabilitasi/pemeliharaan terminal/pelabuhan	Prosentase jumlah pemeliharaan terminal dan Sub Terminal di Kabupaten Pemalang yang terlaksana terhadap kebutuhan	100%	Dinas Hub Kom dan Info	15.000.000
1	07	16	05 Rehabilitasi/Pemeliharaan Rambu-Rambu Lalu Lintas	Prosentase jumlah pemeliharaan rambu lalu lintas dan Traffic Light di Kabupaten Pemalang yang terlaksana terhadap kebutuhan	100%	Dinas Hub Kom dan Info	50.000.000
1	07	16	08 Rehabilitasi/Pemeliharaan Halte	Prosentase jumlah pemeliharaan halte di Kabupaten Pemalang yang terlaksana terhadap kebutuhan	100%	Dinas Hub Kom dan Info	20.000.000
1	07	17	<b>Program Peningkatan Pelayanan Angkutan</b>	<b>Meningkatnya pelayanan angkutan</b>		<b>Dinas Hub Kom dan Info</b>	<b>120.000.000</b>
1	07	17	uji kelayakan sarana transportasi guna keselamatan penumpang	prosentase terlaksananya uji pertik kendaraan bermotor terhadap kendaraan bermotor yang telah diuji	100%	Dinas Hub Kom dan Info	20.000.000
1	07	17	04 Kegiatan penciptaan kemandirian dan kenyamanan penumpang di lingkungan terminal.	prosentase pelaksanaan pengamanan dan pengaturan ketertiban di lingkungan terminal pada masa lebaran terhadap kebutuhan	100%	Dinas Hub Kom dan Info	20.000.000
1	07	17	05 Pemilihan dan pemberian penghargaan kepada sopir/juru Mudi/ awak kendaraan angkutan umum teladan	Prosentase terselenggaranya pemilihan dan pengiriman peserta AKUT	100%	Dinas Hub Kom dan Info	20.000.000
1	07	17	06 Kegiatan penciptaan disiplin dan pemeliharaan kebersihan di lingkungan terminal A	prosentase pemeliharaan kebersihan terminal UPT Terminal Pemalang	100%	Dinas Hub Kom dan Info	20.000.000
1	07	17	09 Kegiatan penciptaan disiplin dan pemeliharaan kebersihan di lingkungan terminal B	prosentase pemeliharaan kebersihan terminal UPT Terminal Randudongkal	100%	Dinas Hub Kom dan Info	20.000.000
1	07	17	15 Pengendalian Disiplin Pengoperasian Angkutan Umum di jalan Raya	prosentase terlaksananya pengendalian disiplin angkutan umum	100%	Dinas Hub Kom dan Info	15.000.000
1	07	17	18 Pemilihan dan Pemberian Penghargaan kepada pelajar pelopor di Bidang Transportasi Darat	Prosentase Terselenggaranya pemilihan pelajar pelopor di bidang transportasi darat yang terlaksanan terhadap kebutuhan	100%	Dinas Hub Kom dan Info	5.000.000
1	07	18	19 <b>Program Pembangunan Sarana dan Prasarana Perhubungan</b>	<b>Telaksanya pembangunan sarana dan prasarana perhubungan</b>		<b>Dinas Hub Kom dan Info</b>	<b>40.000.000</b>
1	07	18	01 Pembangunan gedung terminal	prosentase jumlah gedung Pembangunan Sub Terminal Cikadu	100%	Dinas Hub Kom dan Info	20.000.000

Kode Urusan	Kode Program/ Kegiatan			Bidang Urusan Pemerintah Daerah dan Program / Kegiatan	Sasaran Program / Keluaran Kegiatan	Target	Organisasi	Pagu Indikatif (Rp)
-1-		-2-			-3-	-4-	-5-	-6-
1	07	18	06	Pembangunan sarana dan prasarana perkereta apian	Prosentase Terpenuhinya Kebutuhan Palang Pintu KA (3(Tiga) Buah Palang Pintu Kereta Api)	100%	Dinas Hub Kom dan Info	20.000.000
1	07	19		<b>Program Pengendalian dan Pengamanan Lalu Lintas</b>	<b>Telaksanya pembangunan sarana dan prasarana perhubungan</b>	<b>40%</b>	<b>Dinas Hub Kom dan Info</b>	<b>506.026.000</b>
1	07	19	01	Pengadaan Rambu-Rambu Lalu Lintas	prosentase jumlah rambu lalu lintas R-60 yang terpasang terhadap kebutuhan rambu, rambu lalu lintas RPPJ, rambu lalu lintas Delineator yang terpasang terhadap kebutuhan rambu	100%	Dinas Hub Kom dan Info	30.000.000
1	07	19	02	Pengadaan Marka Jalan	prosentase jumlah marka jalan yang terbuat terhadap kebutuhan marka jalan	100%	Dinas Hub Kom dan Info	20.000.000
1	07	19	04	Pengadaan sarana dan prasarana perlengkapan jalan	Prosentase terbangunnya pagar pengaman declineator	100%	Dinas Hub Kom dan Info	426.026.000
1	07	19	05	Pengendalian dan pengamanan Lalu lintas di Jalan	Prosentase jumlah personil yang melaksanakan pengamanan lalu lintas terhadap keseluruhan personil	100%	Dinas Hub Kom dan Info	20.000.000
1	07	19	06	Koordinasi dalam peningkatan pengendalian dan pengamatan lalu lintas di Jalan	Prosentase terlaksananya koordinasi tim traffict board Kabupaten Pemalang	100%	Dinas Hub Kom dan Info	10.000.000
1	25			<b>KOMUNIKASI DAN INFORMATIKA</b>			<b>Dinas Hub Kom dan Info</b>	<b>585.000.000</b>
1	25	15		<b>Program Pengembangan Komunikasi, Informasi dan Media Massa</b>	<b>Berkembangnya komunikasi, informasi dan media masa</b>	<b>40%</b>	<b>Dinas Hub Kom dan Info</b>	<b>405.000.000</b>
1	25	15	05	Pengadaan Alat studio dan komunikasi	Prosentase jumlah penyediaan peralatan multimedia terhadap kebutuhan serta meningkatnya kapasitas	100%	Dinas Hub Kom dan Info	50.000.000
1	25	15	06	Pengkajian dan pengembangan sistem informasi	prosentase terpenuhinya aplikasi software dan layanan informasi melalui internet	100%	Dinas Hub Kom dan Info	-
1	25	15	07	Perencanaan dan pengembangan kebijakan komunikasi dan informasi	prosentase tersedianya regulasi TI dan kebijakan komunikasi	100%	Dinas Hub Kom dan Info	25.000.000
1	25	15	09	Pembangunan sarana dan prasarana komunikasi dan informasi	prosentase meningkatnya infrastruktur jaringan komunikasi dan informasi	100%	Dinas Hub Kom dan Info	20.000.000
1	25	15	10	Pengembangan dan pemeliharaan sarana dan prasarana komunikasi	Prosentase jumlah pemeliharaan NOC,LAN,Client terhadap kebutuhan	100%	Dinas Hub Kom dan Info	300.000.000
1	25	15	13	Pembinaan dan pengembangan sumberdaya komunikasi dan informasi	prosentase terlaksananya kegiatan Harkitnas	100%	Dinas Hub Kom dan Info	10.000.000
1	25	17		<b>Fasilitas Peningkatan SDM Bidang Komunikasi dan Informasi</b>	<b>Terfasilitasinya peningkatan SDM bidang komunikasi dan informasi</b>	<b>40%</b>	<b>Dinas Hub Kom dan Info</b>	<b>35.000.000</b>

Kode Urusan	Kode Program/ Kegiatan			Bidang Urusan Pemerintah Daerah dan Program / Kegiatan	Sasaran Program / Keluaran Kegiatan	Target	Organisasi	Pagu Indikatif (Rp)
-1-		-2-			-3-	-4-	-5-	-6-
1	25	17	01	Pelatihan SDM dalam bidang Komunikasi dan Informasi	Prosentase jumlah pegawai yang mengikuti pelatihan software opensource yg dilaksanakan dan terselenggaranya pelatihan TI / workshop e-government	100%	Dinas Hub Kom dan Info	35.000.000
1	25	18		<b>Program Kerjasama Informasi dengan Mass Media</b>	<b>Berkembangnya kerjasama informasi dengan mas media</b>		<b>Dinas Hub Kom dan Info</b>	<b>30.000.000</b>
1	25	18	01	Penyebarluasan informasi Pembangunan Daerah	Prosentase terlaksananya publikasi kepada masyarakat	100%	Dinas Hub Kom dan Info	10.000.000
1	25	18	02	Penyebarluasan informasi penyelenggaraan pemerintahan Daerah	Prosentase terlaksananya pelayanan multimedia	100%	Dinas Hub Kom dan Info	10.000.000
1	25	18	03	Penyebarluasan informasi yang bersifat penyuluhan bagi masyarakat	Prosentase terlaksananya diseminasi dan informasi	100%	Dinas Hub Kom dan Info	10.000.000
1	25	19		<b>Program penguatan kelembagaan dalam pengelolaan komunikasi dan informasi daerah</b>	<b>Terwujudnya penguatan kelembagaan pengelolaan komunikasi dan informasi daerah</b>	<b>40%</b>	<b>Dinas Hub Kom dan Info</b>	<b>65.000.000</b>
1	25	19	11	Penguatan kelembagaan pengelolaan informasi publik	Prosentase terpenuhinya fasilitas KIM	100%	Dinas Hub Kom dan Info	40.000.000
1	25	19	12	Fasilitasi kemitraan pemerintah dengan swasta dalam pelaksanaan kegiatan Corporate Social Responsibility (SCR)	Prosentase terpenuhinya fasilitas TI/Forum TI	100%	Dinas Hub Kom dan Info	25.000.000
1	25	20		<b>Program peningkatan tata laksana komunikasi dan informatika</b>	<b>Meningkatnya tata laksana komunikasi dan informatika</b>	<b>40%</b>	<b>Dinas Hub Kom dan Info</b>	<b>35.000.000</b>
1	25	20	11	Pelayanan informasi melalui media on line	Prosentase terpenuhinya pengelolaan dan pengembangan website situs serta terpenuhinya informasi up to date yang tersedia	100%	Dinas Hub Kom dan Info	25.000.000
1	25	20	12	Pengelolaan dan inventarisasi data dan penyajian informasi kebijakan pemerintah daerah	Prosentase tersedianya PPID Kab. Pemalang	100%	Dinas Hub Kom dan Info	10.000.000
1	25	21		<b>Program pengembangan Pos dan Telekomunikasi</b>	<b>Meningkatnya pelayanan pos dan telekomunikasi</b>	<b>40%</b>	<b>Dinas Hub Kom dan Info</b>	<b>15.000.000</b>
1	25	21	11	Pengembangan kemitraan pelayanan Pos Telekomunikasi dan Jasa Titipan	Prosentase terlaksananya fasilitasi layanan pos pedesaan	100%	Dinas Hub Kom dan Info	15.000.000
				<b>KANTOR LINGKUNGAN HIDUP</b>			<b>Kantor Lingkungan Hidup</b>	<b>1.954.618.000</b>
1	08			<b>LINGKUNGAN HIDUP</b>			<b>Kantor Lingkungan Hidup</b>	<b>1.954.618.000</b>
1	08	01		Pelayanan Administrasi Perkantoran	Tersedianya pelayanan administrasi perkantoran untuk meningkatkan kinerja terhadap kebutuhan	40%	Kantor Lingkungan Hidup	225.000.000

Kode Urusan		Kode Program/ Kegiatan		Bidang Urusan Pemerintah Daerah dan Program / Kegiatan	Sasaran Program / Keluaran Kegiatan	Target	Organisasi	Pagu Indikatif (Rp)
-1-		-2-		-3-	-4-	-5-	-6-	
1	08	01	01	Kegiatan Penyediaan Jasa Surat Menyurat	2400 surat terkirim dengan baik dan benar pertahun	100%	Kantor Lingkungan Hidup	10.000.000
1	08	01	02	Penyediaan jasa komunikasi, sumber daya air dan listrik	tercukupinya jasa komunikasi sumberdaya air dan listrik terhadap kebutuhan keseluruhan	100%	Kantor Lingkungan Hidup	35.000.000
1	08	01	03	Penyediaan Jasa Peralatan & Perlengkapan Kantor	50 OH jumlah penyediaan jasa peralatan dan perlengkapan kantor yang tersedia pertahun	100%	Kantor Lingkungan Hidup	5.000.000
1	08	01	06	Penyediaan Jasa Pemeliharaan dan Perizinan Kendaraan Dinas/ Operasional	2 unit kendaraan roda 4 (empat) yang mendapat perizinan, 9 unit kendaraan roda 2 yang mendapat perizinan	100%	Kantor Lingkungan Hidup	3.000.000
1	08	01	08	Penyediaan Jasa Kebersihan Kantor	1 tahun penyediaan jasa kebersihan	100%	Kantor Lingkungan Hidup	15.000.000
1	08	01	09	Kegiatan Penyediaan Jasa Perbaikan Peralatan Kerja	6 macam peralatan penyediaan jasa perbaikan kantor	100%	Kantor Lingkungan Hidup	17.000.000
1	08	01	10	Kegiatan Penyediaan Alat Tulis Kantor	1 tahun penyediaan Alat tulis Kantor	100%	Kantor Lingkungan Hidup	20.000.000
1	08	01	11	Kegiatan Penyediaan Barang Cetak dan Penggandaan	1 tahun penyediaan bahan barang cetakan dan penggandaan	100%	Kantor Lingkungan Hidup	15.000.000
1	08	01	15	Kegiatan Penyediaan Bahan Bacaan dan Peraturan Perundang-Undangan	1 tahun penyediaan bahan bacaan dan perundang-undangan	100%	Kantor Lingkungan Hidup	5.000.000
1	08	01	17	Kegiatan Penyediaan Makanan dan Minuman	1 tahun penyediaan makanan dan minuman	100%	Kantor Lingkungan Hidup	25.000.000
1	08	01	18	Kegiatan Rapat-Rapat Koordinasi dan Konsultasi ke Luar Daerah	200 kali rapat-rapat koordinasi dan konsultasi	100%	Kantor Lingkungan Hidup	75.000.000
1	08	02		<b>Peningkatan Sarana dan Prasarana Aparatur</b>	<b>Meningkatnya sarana prasarana aparatur untuk menunjang peningkatan kinerja terhadap kebutuhan</b>	<b>40%</b>	<b>Kantor Lingkungan Hidup</b>	<b>65.000.000</b>
1	08	02	07	Pengadaan Perlengkapan Gedung Kantor	3 paket jumlah perlengkapan gedung kantor	100%	Kantor Lingkungan Hidup	20.000.000
1	08	02	22	Pemeliharaan Rutin/berkala Gedung Kantor	1 unit pemeliharaan rutin/berkala gedung Kantor	100%	Kantor Lingkungan Hidup	10.000.000
1	08	02	24	Pemeliharaan Rutin/Berkala Kendaraan Dinas/ Operasional	2 unit kendaraan roda 4 dan 9 unit kendaraan roda2 pemeliharaan rutin / berkala kendaraan dinas/operasional	100%	Kantor Lingkungan Hidup	20.000.000
1	08	02	26	Pemeliharaan Rutin/Berkala Perlengkapan Gedung Kantor	13 unit dan 1 paket jumlah perlengkapan gedung kantor pemeliharaan rutin / berkala perlengkapan gedung kantor	100%	Kantor Lingkungan Hidup	10.000.000

Kode Urusan		Kode Program/ Kegiatan		Bidang Urusan Pemerintah Daerah dan Program / Kegiatan	Sasaran Program / Keluaran Kegiatan	Target	Organisasi	Pagu Indikatif (Rp)
-1-		-2-		-3-	-4-	-5-	-6-	
1	08	02	29	Pemeliharaan Rutin/Berkala Mebeleur	12 Jenis mebeleur yang terpelihara	100%	Kantor Lingkungan Hidup	5.000.000
1	08	06		<b>Peningkatan Pengembangan Sistem Pelaporan Capaian Kerja dan Keuangan</b>	<b>Tersusunya laporan capaian kinerja dan keuangan lima tahunan</b>	<b>40%</b>	<b>Kantor Lingkungan Hidup</b>	<b>50.000.000</b>
1	08	06	01	Penyusunan Laporan Capaian Kinerja dan Ikhtisar Realisasi Kinerja SKPD	7 eksemplar buku laporan capaian kinerja dan ikhtisar kinerja SKPD	100%	Kantor Lingkungan Hidup	7.500.000
1	08	06	02	Penyusunan Pelaporan Keuangan Semesteran	7 eksemplar buku laporan keuangan semesteran	100%	Kantor Lingkungan Hidup	7.500.000
1	08	06	03	Penyusunan Pelaporan Prognosis Realisasi Anggaran	7 eksemplar buku laporan prognosisi realisasi anggaran	100%	Kantor Lingkungan Hidup	7.500.000
1	08	06	04	Penyusunan Pelaporan Keuangan Akhir Tahun	eksemplar buku laporan keuangan akhir tahun	100%	Kantor Lingkungan Hidup	7.500.000
1	08	06	05	Monitoring, evaluasi dan pelaporan	6 buku laporan hasil monitoring dan evaluasi	100%	Kantor Lingkungan Hidup	20.000.000
1	08	09		<b>Program Peningkatan Perencanaan dan Penganggaran SKPD</b>	<b>Terwujudnya peningkatan perencanaan dan penganggaran SKPD</b>	<b>40%</b>	<b>Kantor Lingkungan Hidup</b>	<b>10.000.000</b>
1	08	09	02	Penyusunan dokumen perencanaan dan penganggaran SKPD	7 buku rencana kerja KLH tahun 2013	100%	Kantor Lingkungan Hidup	10.000.000
1	08	15		<b>Program Pengembangan Kinerja Pengelolaan Persampahan</b>	<b>Berkembangnya kinerja pengelolaan persampahan</b>	<b>40%</b>	<b>Kantor Lingkungan Hidup</b>	<b>550.000.000</b>
1	08	15	01	Penyusunan kebijakan manajemen pengelolaan sampah	Pengadaan 30 buah papan kebersihan, 1000 lbr booklet dan 100 lb leaflet	100%	Kantor Lingkungan Hidup	20.000.000
1	08	15	02	Penyediaan prasarana dan sarana pengelolaan persampahan	1 unit mesin pengolah limbah kertas, 2 unit mesin pengolah limbah plastik dan pembangunan prasarana pengolah limbah kertas dan plastik	100%	Kantor Lingkungan Hidup	500.000.000
1	08	15	05	Pengembangan teknologi pengolahan persampahan	Terbangunnya rumah kompos	100%	Kantor Lingkungan Hidup	-
1	08	15	06	Bimbingan teknis persampahan	Pelatihan Pembuatan pupuk kompos kepada 150 orang di desa binaan PKK dan kelompok tani di kab. Pemalang	100%	Kantor Lingkungan Hidup	-
1	08	15	07	Peningkatan kemampuan aparat pengelolaan persampahan	Pelatihan dan sosialisasi pembentukan bank sampah dan 3 R	100%	Kantor Lingkungan Hidup	10.000.000
1	08	15	10	Sosialisasi kebijakan pengelolaan persampahan	prosentase jumlah kompos yang dibuat dan lomba lingkungan dari jumlah yang direncanakan	100%	Kantor Lingkungan Hidup	20.000.000

Kode Urusan		Kode Program/ Kegiatan		Bidang Urusan Pemerintah Daerah dan Program / Kegiatan	Sasaran Program / Keluaran Kegiatan	Target	Organisasi	Pagu Indikatif (Rp)
-1-		-2-		-3-	-4-	-5-	-6-	
1	08	15	11	Peningkatan peran serta masyarakat dalam pengelolaan persampahan	terlaksanannya lomba kebersihan tingkat RW diwilayah perkotaan sebanyak 1 kali	100%	Kantor Lingkungan Hidup	-
1	08	16		<b>Pengendalian Pencemaran dan Perusakan Lingkungan Hidup</b>	<b>Terkendalnya pencemaran dan perusakan lingkungan hidup</b>	<b>40%</b>	<b>Kantor Lingkungan Hidup</b>	<b>136.088.000</b>
1	08	16	01	Koordinasi penilaian kota sehat/adipura	6 kali koordinas peningkatan peringkat dan asistensi penilaian adipura	100%	Kantor Lingkungan Hidup	20.000.000
1	08	16	03	Pemantauan kualitas lingkungan	Terujinya jumlah kerusakan tanah akibat biomassa 14 sampel dan limbah cair 30 sampel	100%	Kantor Lingkungan Hidup	36.088.000
1	08	16	06	Pengelolaan B3 dan Limbah B3	12 bulan koordinasi, pembinaan perusahaan yang menghasilkan B3 dan limbah B3	100%	Kantor Lingkungan Hidup	20.000.000
1	08	16	09	Peningkatan Perangkat Kerja Kinerja Perusahaan (PROPER)	12 koordinasi dan pembinaan perusahaan yang mengikuti proper provinsi dan nasional	100%	Kantor Lingkungan Hidup	20.000.000
1	08	16	12	Penyusunan kebijakan pengendalian pencemaran dan perusakan lingkungan hidup	pembuatan laporan SLHD dan laporan persampahan	100%	Kantor Lingkungan Hidup	20.000.000
1	08	16	14	Peningkatan peran serta masyarakat dalam pengendalian lingkungan hidup	1 kali terselenggaranya peringatan hasil lingkungan hidup dan kegiatan penunjang peranserta masyarakat	100%	Kantor Lingkungan Hidup	20.000.000
1	08	17		<b>Program Perlindungan dan Konservasi Sumber Daya Alam</b>	<b>Terwujudnya perlindungan dan konservasi sumber daya alam</b>	<b>40%</b>	<b>Kantor Lingkungan Hidup</b>	<b>390.000.000</b>
1	08	17	01	Konservasi sumberdaya air dan pengendalian kerusakan sumber-sumber air	Pembuatan penampung air hujan sebanyak 60 unit dan tertanamnya bibit tanaman konservasi di sekitar daerah tangkapan air sebanyak 5000 batang	100%	Kantor Lingkungan Hidup	300.000.000
1	08	17	02	Pantai dan Laut Lestari	Pembangunan 1 unit sabuk pantai	100%	Kantor Lingkungan Hidup	20.000.000
1	08	17	06	Pengendalian Kerusakan Hutan dan Lahan	Tertanamnya 10 ribu bibit mangrove terhadap upaya pengendalian kerusakan Hutan dan Lahan	100%	Kantor Lingkungan Hidup	20.000.000
1	08	17	07	Peningkatan Konservasi Daerah Tangkapan Air dan Sumber-Sumber Air	40 peserta sosialisasi lingkungan hidup	100%	Kantor Lingkungan Hidup	20.000.000
1	08	17	08	Pengendalian dan pengawasan pemanfaatan SDA	pemantauan dan pengawasan terhadap 25 lokasi yang berpotensi menyebabkan kerusakan lingkungan	100%	Kantor Lingkungan Hidup	10.000.000
1	08	17	14	Peningkatan peran serta masyarakat dalam perlindungan dan konservasi SDA	50 peserta pembinaan perizinan lingkungan hidup dan 30 lokasi penentuan perizinan SDA	100%	Kantor Lingkungan Hidup	20.000.000
1	08	18		<b>Program Rehabilitasi dan Pemulihan Cadangan Sumber Daya Alam</b>	<b>Meningkatnya kualitas dan akses informasi sumber daya alam dan lingkungan hidup</b>	<b>40%</b>	<b>Kantor Lingkungan Hidup</b>	<b>20.000.000</b>



Kode Urusan		Kode Program/ Kegiatan		Bidang Urusan Pemerintah Daerah dan Program / Kegiatan	Sasaran Program / Keluaran Kegiatan	Target	Organisasi	Pagu Indikatif (Rp)
-1-		-2-		-3-	-4-	-5-	-6-	
1	08	19	03	Rehabilitasi hutan dan lahan	40000 batang bibit mangrove yang tertanam dan pengadaan 10 unit papan larangan	100%	Kantor Lingkungan Hidup	20.000.000
<b>1</b>	<b>08</b>	<b>19</b>		<b>Program Peningkatan Kualitas dan Akses Informasi Sumberdaya Alam dan Lingkungan Hidup</b>	<b>Meningkatnya kualitas dan akses informasi sumber daya alam dan lingkungan hidup</b>	<b>40%</b>	<b>Kantor Lingkungan Hidup</b>	<b>60.000.000</b>
1	08	19	01	Peningkatan edukasi dan komunikasi masyarakat di bidang lingkungan	tersusunnya 50 buku laporan menuju indonesia hijau (MIH) dan inventarisasi lingkungan hidup	100%	Kantor Lingkungan Hidup	10.000.000
1	08	19	02	Pengembangan data dan informasi lingkungan	tersusunnya 15 buku SLHD Kab. Pemalang Tahun 2011 dan tersusunnya buku laporan persampahan	100%	Kantor Lingkungan Hidup	50.000.000
<b>1</b>	<b>08</b>	<b>20</b>		<b>Program Peningkatan Pengendalian Polusi</b>	<b>Meningkatnya pengendalian polusi</b>	<b>40%</b>	<b>Kantor Lingkungan Hidup</b>	<b>448.530.000</b>
1	08	20	03	Pengujian kadar polusi limbah padat dan limbah cair	Renovasi Gedung laboratorium dan tersediannya sarana laboratorium	100%	Kantor Lingkungan Hidup	408.530.000
1	08	20	04	Pembangunan tempat pembuatan benda padat/cair yang menimbulkan polusi	terbangunnya 6 unit IPAL dan biogas limbah sapi dan 6 unit IPAL dan Biogas limbah Tahu	100%	Kantor Lingkungan Hidup	20.000.000
1	08	20	04	Peningkatan peran serta masyarakat dalam pengendalian lingkungan hidup	Prosentase terlaksanannya pengelolaan limbah untuk biogas di kecamatan Moga	100%	Kantor Lingkungan Hidup	20.000.000

Kode Urusan	Kode Program/ Kegiatan	Bidang Urusan Pemerintah Daerah dan Program / Kegiatan	Sasaran Program / Keluaran Kegiatan	Target	Organisasi	Pagu Indikatif (Rp)		
-1-	-2-	-3-	-4-	-5-	-6-			
		<b>DINAS KEPENDUDUKAN DAN CATATAN SIPIL</b>			Dinas Duk Catpil	<b>2.717.625.000</b>		
<b>1</b>	<b>10</b>	<b>KEPENDUDUKAN DAN CATATAN SIPIL</b>			Dinas Duk Catpil	<b>2.717.625.000</b>		
1	10	01	<b>Program Pelayanan Administrasi Perkantoran</b>	<b>Tersedianya pelayanan administrasi perkantoran untuk meningkatkan kinerja terhadap kebutuhan</b>	<b>40%</b>	Dinas Duk Catpil	<b>376.615.000</b>	
1	10	01	01	Penyediaan Jasa Surat Menyurat	Jumlah Surat yang terkirim dengan baik dan benar dalam 1 tahun sebanyak 3.000 lb surat dari 5 tahun yang direncanakan	100%	Dinas Duk Catpil	22.340.000
1	10	01	02	Penyediaan jasa komunikasi, sumber daya air dan listrik	prosentase terpenuhinya kebutuhan jasa komunikasi sumberdaya air selama 1 tahun dari 5 tahun yang direncanakan	100%	Dinas Duk Catpil	80.000.000
1	10	01	06	Penyediaan Jasa Pemeliharaan dan Perizinan Kendaraan Dinas/ Operasional	Jumlah kebutuhan jasa pemeliharaan dan perizinan kendaraan dinas/operasional yang tersedia dalam 1 tahun sebanyak 4 unit kendaraan dinas roda empat dan 15 unit kendaraan roda 2 dari lima tahun yang direncanakan	100%	Dinas Duk Catpil	6.000.000
1	10	01	07	Penyediaan Jasa Administrasi Keuangan	jumlah laporan pertanggungjawaban keuangan yang dapat diselesaikans ebanyak 1 laporan dalam 1 tahun dari 5 tahun yang direncanakan	100%	Dinas Duk Catpil	24.593.000
1	10	01	08	Penyediaan Jasa Kebersihan Kantor	Prosentase jumlah tenaga kebersihan dan peralatan kebersihan terhadap kebutuhan dalam 1 tahun	100%	Dinas Duk Catpil	14.000.000
1	10	01	09	Penyediaan Jasa Perbaikan Peralatan Kerja	Jumlah kebutuhan jasa perbaikan peralatan kerja sebanyak 7 jenis peralatan kerja yang tersedia selama 1 tahun	100%	Dinas Duk Catpil	5.000.000
1	10	01	10	Penyediaan Alat Tulis Kantor	Jumlah kebutuhan ATK yang tersedia dengan baik selama 1 tahun sebanyak 1 paket	100%	Dinas Duk Catpil	36.400.000
1	10	01	11	Penyediaan Barang Cetak dan Penggandaan	Jumlah barang cetakan dan penggandaan yang tersedia dengan baik sebanyak 1 paket dalam 1 tahun	100%	Dinas Duk Catpil	22.092.000
1	10	01	12	Penyediaan Komponen Instalasi Listrik/ Penerangan Bangunan Kantor	jumlah komponen listrik yang tersedia dengan baik selama 1 tahun sebanyak 1 paket	100%	Dinas Duk Catpil	14.000.000
1	10	01	13	Penyediaan Peralatan dan Perlengkapan Kantor	Jumlah kebutuhan peralatan dan perlengkapan kantor yang tersedia selama 1 tahun sebanyak 7 unit peralatan dan perlengkapan kantor yang dibutuhkan selama 1 tahun	100%	Dinas Duk Catpil	20.000.000
1	10	01	14	Penyediaan Peralatan Rumah Tangga	Jumlah kebutuhan peralatan rumah tangga yang tersedia dengan baik selama 1 tahun sebanyak 1 paket peralatan rumah tangga	100%	Dinas Duk Catpil	2.000.000
1	10	01	15	Penyediaan Bahan Bacaan dan Peraturan Perundang-Undangan	Jumlah kebutuhan bahan bacaan dan peraturan perundang-undangan yang tersedia dengan baik selama 1 tahun sebanyak 20 buku ilmu pengetahuan umum dan peraturan perundang-undangan dan 2 jenis surat kabar	100%	Dinas Duk Catpil	10.400.000
1	10	01	16	Penyediaan Makanan dan Minuman	Jumlah kebutuhan makanan dan minuman harian pegawai yang tersedia dengan baik selama 1 tahun	100%	Dinas Duk Catpil	65.940.000

Kode Urusan		Kode Program/ Kegiatan		Bidang Urusan Pemerintah Daerah dan Program / Kegiatan	Sasaran Program / Keluaran Kegiatan	Target	Organisasi	Pagu Indikatif (Rp)
-1-		-2-		-3-	-4-	-5-	-6-	
1	10	01	17	Rapat-Rapat Koordinasi dan Konsultasi ke Luar Daerah	jumlah rakor dan konsultasi yang diikuti dan dilaksanakan sebanyak 12 kali selama 1 tahun	100%	Dinas Duk Catpil	40.650.000
1	10	01	19	Penyediaan Jasa Keamanan	Jumlah tenaga keamanan yang terbayar sebanyak 2 orang selama 1 tahun dari 6 tahun yang direncanakan	100%	Dinas Duk Catpil	13.200.000
1	10	02		<b>Program Peningkatan Sarana dan Prasarana Aparatur</b>	<b>Meningkatnya sarana prasarana aparatur untuk menunjang peningkatan kinerja terhadap kebutuhan</b>	<b>40%</b>	<b>Dinas Duk Catpil</b>	<b>341.560.000</b>
1	10	02	03	Pembangunan gedung kantor	Prosentase tersedianya sarana gedung kantor untuk Ruang Pelayanan, Ruang Staf, Musholla dan Gudang yang representatif (Reses DPRD)	100%	Dinas Duk Catpil	50.900.000
1	10	02	05	Pengadaan Kendaraan Dinas Operasional	Prosentase terpenuhinya kebutuhan kendaraan dinas operasional roda dua dibanding jumlah seluruh pegawai	100%	Dinas Duk Catpil	20.000.000
1	10	02	07	Kegiatan Pengadaan Perlengkapan Gedung Kantor	Jumlah kebutuhan perlengkapan kantor yang tersedia selama 1 tahun	100%	Dinas Duk Catpil	12.700.000
1	10	02	10	Kegiatan Pengadaan Mebeleur	jumlah kebutuhan mebeleur yang tersedia untuk menunjang kegiatan pelayanan selama 1 tahun	100%	Dinas Duk Catpil	25.400.000
1	10	02	11	Pengadaan komputer dan perlengkapannya	Jumlah kebutuhan komputer dan perlengkapannya yang tersedia dengan baik selama 1 tahun	100%	Dinas Duk Catpil	22.540.000
1	10	02	12	Pengadaan Alat-alat Elektronik	Jumlah kebutuhan Alat-alat elektronik yang tersedia dengan baik dalam 1 tahun	100%	Dinas Duk Catpil	20.000.000
1	10	02	14	Pengadaan lemari besi dan filing cabinet	Prosentase terpenuhinya kebutuhan mobile file	100%	Dinas Duk Catpil	20.000.000
1	10	02	15	Pengadaan tanah operasional Pemerintah Daerah	Prosentase ketersediaan tanah untuk perluasan areal kantor	100%	Dinas Duk Catpil	20.000.000
1	10	02	22	Pemeliharaan Rutin/Berkala Gedung Kantor	Jumlah lokal gedung yang terpenuhi kebutuhan pemeliharaannya selama 1 tahun sebanyak 1 lokal gedung	100%	Dinas Duk Catpil	20.000.000
1	10	02	23	Kegiatan Pemeliharaan Rutin/Berkala Mobil Jabatan	Prosentase terpenuhinya kebutuhan pemeliharaan mobil jabatan dengan total kebutuhan	100%	Dinas Duk Catpil	20.000.000
1	10	02	24	Kegiatan Pemeliharaan Rutin/Berkala Kendaraan Dinas/Operasional	Prosentase terpenuhinya kebutuhan pemeliharaan kendaraan dinas/operasional dengan total kebutuhan	100%	Dinas Duk Catpil	23.860.000
1	10	02	28	Kegiatan Pemeliharaan Rutin/Berkala Peralatan Gedung Kantor	Jumlah peralatan gedung kantor yang terpenuhi pemeliharaan selama 1 tahun	100%	Dinas Duk Catpil	11.760.000
1	10	02	29	Kegiatan Pemeliharaan Rutin/Berkala Mebeleur	Prosentase terpenuhinya kebutuhan pemeliharaan mebelair dengan total kebutuhan	100%	Dinas Duk Catpil	20.000.000

Kode Urusan		Kode Program/ Kegiatan		Bidang Urusan Pemerintah Daerah dan Program / Kegiatan	Sasaran Program / Keluaran Kegiatan	Target	Organisasi	Pagu Indikatif (Rp)
-1-		-2-		-3-	-4-	-5-	-6-	
1	10	02	30	Pemeliharaan Rutin/Berkala Komputer dan Perlengkapannya	Jumlah komputer dan perlengkapannya yang terpenuhi pemeliharaannya selama 1 tahun	100%	Dinas Duk Catpil	14.400.000
1	10	02	31	Pemeliharaan Rutin/Berkala Alat-alat Elektronik	Prosentase jumlah Alat-alat Elektronik yang membutuhkan pemeliharaan	100%	Dinas Duk Catpil	20.000.000
1	10	02	33	Pemeliharaan Rutin/Berkala Lemari Besi dan Filling Kabinet	Prosentase jumlah Lemari Besi dan Filling Kabinet yang membutuhkan pemeliharaan	100%	Dinas Duk Catpil	20.000.000
1	10	05		<b>Program Peningkatan Kapasitas Sumber Daya Aparatur</b>	<b>Terwujudnya peningkatan kapasitas sumberdaya aparatur</b>	<b>40%</b>	<b>Dinas Duk Catpil</b>	<b>40.000.000</b>
1	10	05	02	Sosialisasi Peraturan Perundang-Undangan	Prosentase terlaksananya sosialisasi dengan total kebutuhan sosialisasi	100%	Dinas Duk Catpil	20.000.000
1	10	05	03	Bimbingan Teknis Implementasi Peraturan Perundang-Undangan	Jumlah PNS yang mengikuti bintek Perundang-undangan selama 1 tahun	100%	Dinas Duk Catpil	20.000.000
1	10	06		<b>Program Peningkatan Pengembangan Sistem Laporan Capaian Kinerja dan Keuangan</b>	<b>Tersusunya laporan capaian kinerja dan keuangan lima tahunan</b>	<b>40%</b>	<b>Dinas Duk Catpil</b>	<b>49.450.000</b>
1	10	06	01	Penyusunan Laporan Capaian Kinerja dan Ikhtisar Realisasi Kinerja SKPD	Jumlah laporan capaian kerja dan ikhtisar realisasi kinerja SKPD yang tersusun dengan baik dan benar sebanyak 3 laporan selama 1 tahun	100%	Dinas Duk Catpil	9.450.000
1	10	06	02	Penyusunan pelaporan Keuangan Semesteran	Jumlah laporan Keuangan Semesteran yang tersusun dengan baik dan benar selama 1 tahun	100%	Dinas Duk Catpil	20.000.000
1	10	06	04	Penyusunan pelaporan keuangan akhir tahun	Jumlah laporan keuangan akhir tahun yang tersusun dengan baik dan benar selama 1 tahun	100%	Dinas Duk Catpil	20.000.000
1	10	09		<b>Program Peningkatan perencanaan dan penganggaran SKPD</b>	<b>Terwujudnya peningkatan perencanaan dan penganggaran SKPD</b>		<b>Dinas Duk Catpil</b>	<b>15.000.000</b>
1	10	09	02	Penyusunan dokumen perencanaan dan penganggaran SKPD	Jumlah dokumen perencanaan dan penganggaran SKPD yang tersusun dengan baik dan benar sebanyak 6 dokumem selama 1 tahun	100%	Dinas Duk Catpil	15.000.000
1	10	15		<b>Program Penataan Administrasi Kependudukan</b>	<b>Terwujudnya penataan administrasi kependudukan</b>	<b>40%</b>	<b>Dinas Duk Catpil</b>	<b>1.895.000.000</b>
1	10	15	01	Pembangunan dan Pengoprasian SIAK secara terpadu	Prosentase peningkatan kualitas data base yang terbangun	100%	Dinas Duk Catpil	20.000.000
1	10	15	03	Implementasi Sistem Administrasi Kependudukan	Jumlah laporan kependudukan dan pemohon mutasi penduduk selama 1 tahun dari 5 tahun yang direncanakan	100%	Dinas Duk Catpil	78.210.000
1	10	15	05	Koordinasi pelaksanaan kebijakan kependudukan	Jumlah rapat koordinasi yang dilaksanakan selama 1 tahun	100%	Dinas Duk Catpil	27.000.000

Kode Urusan		Kode Program/ Kegiatan		Bidang Urusan Pemerintah Daerah dan Program / Kegiatan	Sasaran Program / Keluaran Kegiatan	Target	Organisasi	Pagu Indikatif (Rp)
-1-		-2-		-3-	-4-	-5-	-6-	
1	10	15	06	Pengolahan dalam penyusunan laporan informasi kependudukan	Jumlah desa/kelurahan yang terdata jumlah anak yang beluk berakta selama 1 tahun sebanyak 222 desa dari 222 desa/kel yang didata	100%	Dinas Duk Catpil	20.000.000
1	10	15	07	Penyediaan informasi yang dapat diakses masyarakat	Jumlah media informasi yang dapat diakses masyarakat selama 1 tahun	100%	Dinas Duk Catpil	20.000.000
1	10	15	08	Peningkatan pelayanan publik dalam bidang kependudukan	Jumlah pemohon KTP yang terlayani selama 1 tahun	100%	Dinas Duk Catpil	977.455.000
1	10	15	09	Pengembangan data base kependudukan	Jumlah pemohon KK yang terlayani selama 1 tahun	100%	Dinas Duk Catpil	309.335.000
1	10	15	10	Penyusunan kebijakan kependudukan	jumlah kebijakan kependudukan yang tersusun selama 1 tahun	100%	Dinas Duk Catpil	53.000.000
1	10	15	12	Sosialisasi kebijakan kependudukan	jumlah masyarakat yang tersosialisasi selama 1 tahun	100%	Dinas Duk Catpil	83.115.000
1	10	15	13	Peningkatan kapasitas aparat kependudukan dan catatan sipil	jumlah pegawai yang mengikuti kegiatan peningkatan kapasitas aparat kependudukan dan catatan sipil	100%	Dinas Duk Catpil	20.000.000
1	10	15	14	Monitoring , evaluasi dan pelaporan	Jumlah desa yang dilaksanakannya monev selama 1 tahun	100%	Dinas Duk Catpil	16.885.000
1	10	15	15	Peningkatan Pelayanan Publik dalam Bidang Catatan Sipil	Jumlah pemohon akta pencatatan sipil terlayani selama 1 tahun	100%	Dinas Duk Catpil	230.000.000
1	10	15	16	Penataan dan Pemeliharaan dokumen Kependudukan dan Pencatatan Sipil	Jumlah arsip/dokumen kependudukan yang tertata dan terpelihara selama 1 tahun dari 5 tahun yang direncanakan	100%	Dinas Duk Catpil	40.000.000
				<b>DINAS SOSIAL, TENAGA KERJA DAN TRANSMIGRASI</b>			<b>Dinas Sosnakertrans</b>	<b>2.481.502.000</b>
<b>1</b>	<b>13</b>			<b>SOSIAL</b>			<b>Dinas Sosnakertrans</b>	<b>1.170.000.000</b>
1	13	15		<b>Program Pemberdayaan Fakir Miskin, Komunitas Adat Terpencil (KAT) dan Penyandang Masalah Kesejahteraan Sosial (PMKS) Lainnya</b>	<b>Terwujudnya pemberdayaan fakir miskin, komunitas adat terpencil (KAT) dan penyandang masalah kesejahteraan sosial (PMKS) lainnya</b>	<b>40%</b>	<b>Dinas Sosnakertrans</b>	<b>290.000.000</b>
1	13	15	01	Peningkatan Kemampuan (Capacity Building) petugas dan pendamping sosial pemberdayaan fakir miskin, KAT dan PMKS lainnya	Prosentase keluarga miskin yang telah didampingi petugas	100%	Dinas Sosnakertrans	15.000.000
1	13	15	02	Pelatihan ketrampilan berusaha bagi keluarga miskin	Prosentase keluarga miskin yang terlatih	100%	Dinas Sosnakertrans	15.000.000
1	13	15	03	Fasilitasi manajemen usaha bagi keluarga miskin	Prosentase manajemen KUBE yang terbentuk	100%	Dinas Sosnakertrans	40.000.000

Kode Urusan		Kode Program/ Kegiatan		Bidang Urusan Pemerintah Daerah dan Program / Kegiatan	Sasaran Program / Keluaran Kegiatan	Target	Organisasi	Pagu Indikatif (Rp)
-1-		-2-		-3-	-4-	-5-	-6-	
1	13	15	04	Pengadaan sarana dan prasarana pendukung usaha bagi keluarga miskin	Prosentase Modal UEP keluarga miskin terpenuhi	100%	Dinas Sosnakertrans	-
1	13	15	06	Pemberdayaan Wanita Rawan Sosial Ekonomi	Prosentase ketrampilan Wanita Rawan Sosial ekonomi terpenuhi	100%	Dinas Sosnakertrans	20.000.000
1	13	15	09	Fasilitasi upaya peningkatan kesejahteraan keluarga	Persentase terselenggaranya pendampingan program PKH dan rehab rumah tidak layak huni	100%	Dinas Sosnakertrans	200.000.000

Kode Urusan		Kode Program/ Kegiatan	Bidang Urusan Pemerintah Daerah dan Program / Kegiatan	Sasaran Program / Keluaran Kegiatan	Target	Organisasi	Pagu Indikatif (Rp)	
-1-		-2-		-3-	-4-	-5-	-6-	
1	13	16	<b>Program Pelayanan dan Rehabilitasi Kesejahteraan Sosial</b>	<b>Terwujudnya pelayanan dan rehabilitasi kesejahteraan sosial</b>	<b>40%</b>	<b>Dinas Sosnakertrans</b>	<b>235.000.000</b>	
1	13	16	01	Pengembangan kebijakan tentang akses sarana dan prasarana publik bagi penyandang cacat dan lansia	Prosentase terpenuhinya fasilitas akses penyandang cacat dan lansia	Dinas Sosnakertrans	20.000.000	
1	13	16	.02	Pelayanan dan perlindungan sosial, hukum bagi korban eksploitasi, perdagangan perempuan dan anak	Prosentase Korban Tindak Kekerasan telah terlayani	Dinas Sosnakertrans	20.000.000	
1	13	16	.03	Pelaksanaan KIE konseling dan kampanye sosial bagi Penyandang Masalah Kesejahteraan Sosial (PMKS)	Prosentase Bimbingan dan Penyuluhan Sosial terpenuhi	Dinas Sosnakertrans	20.000.000	
1	13	16	.04	Pelatihan keterampilan dan praktek belajar kerja bagi anak terlantar termasuk anak jalanan, anak cacat, dan anak nakal	Prosentase terlatihnya 55 orang dari 5.784 orang anak terlantar	Dinas Sosnakertrans	20.000.000	
1	13	16	.05	Pelayanan psikososial bagi PMKS di trauma centre termasuk bagi korban bencana	Klien PMKS menjadi lebih baik (Bag. Kesra), Prosentase korban bencana terlayani	Dinas Sosnakertrans	20.000.000	
1	13	16	.06	Pembentukan pusat informasi penyandang cacat dan trauma center	Prosentase fasilitas pusat informasi terpenuhi	Dinas Sosnakertrans	20.000.000	
1	13	16	.07	Peningkatan kualitas pelayanan, sarana, dan prasarana rehabilitasi kesejahteraan sosial bagi PMKS	Prosentase sarana dan prasarana rehabilitasi terpenuhi	Dinas Sosnakertrans	20.000.000	
1	13	16	10	Penanganan masalah-masalah strategis yang menyangkut tanggap cepat darurat dan kejadian luar biasa	Prosentase penanganan masalah strategis yang menyangkut tanggap cepat darurat dan kejadian luar biasa yang dilaksanakan sebanyak 115 KK dari 575 KK	Dinas Sosnakertrans	75.000.000	
1	13	16	12	Peningkatan peran aktif masyarakat sebagai orang tua asuh	Prosentase masyarakat telah menjadi orang tua asuh	Dinas Sosnakertrans	20.000.000	
1	13	17		<b>Program Pembinaan Anak Terlantar</b>	<b>Terbinanya anak terlantar</b>	<b>40%</b>	<b>Dinas Sosnakertrans</b>	<b>49.000.000</b>
1	13	17	02	Pelatihan ketrampilan dan praktek belajar kerja bagi anak terlantar	Prosentase jumlah Anak terlantar telah terlatih	Dinas Sosnakertrans	14.500.000	
1	13	17	04	Pengembangan bakat dan ketrampilan anak terlantar	Prosentase jumlah Anak terlantar telah tercapai sesuai bakat dan ketrampilan	Dinas Sosnakertrans	14.500.000	
1	13	17	05	Peningkatan keterampilan tenaga pembinaan anak terlantar	Prosentase Pendamping anak terlantar telah terlatih	Dinas Sosnakertrans	20.000.000	
1	13	18		<b>Program Pembinaan Para Penyandang Cacat dan Trauma</b>	<b>Terbinanya para penyandang cacat dan trauma</b>	<b>40%</b>	<b>Dinas Sosnakertrans</b>	<b>30.000.000</b>
1	13	18	03	Pendidikan dan pelatihan bagi penyandang cacat dan eks trauma	Prosentase jumlah Penyandang cacat dan eks trauma telah terlatih	Dinas Sosnakertrans	15.000.000	

Kode Urusan		Kode Program/ Kegiatan		Bidang Urusan Pemerintah Daerah dan Program / Kegiatan	Sasaran Program / Keluaran Kegiatan	Target	Organisasi	Pagu Indikatif (Rp)
-1-		-2-		-3-	-4-	-5-	-6-	
1	13	18	04	Pendayagunaan para penyandang cacat dan eks trauma	Prosentase jumlah penyandang cacat dan eks trauma telah didayagunakan	100%	Dinas Sosnakertrans	15.000.000
1	13	19		<b>Program Pembinaan Panti Asuhan/Panti Jompo</b>	<b>Terbinanya panti asuhan /panti jompo</b>	<b>40%</b>	<b>Dinas Sosnakertrans</b>	<b>55.000.000</b>
1	13	19	04	Pendidikan dan Pelatihan bagi penghuni panti asuhan/panti jompo	Prosentase jumlah Penghuni panti asuhan / jompo telah terlatih	100%	Dinas Sosnakertrans	20.000.000
1	13	19	05	Peningkatan keterampilan tenaga pelatih dan pendidik	Prosentase jumlah tenaga pelatih dan pendidik telah terampil	100%	Dinas Sosnakertrans	20.000.000
1	13	19	07	Pendayagunaan para penghuni PA/jompo	Prosentase jumlah Penghuni panti asuhan / jompo telah didayagunakan	100%	Dinas Sosnakertrans	15.000.000
1	13	20		<b>Program Pembinaan Eks Penyandang Penyakit Sosial (eks Narapidana, PSK, Narkoba dan Penyakit Sosial Lainnya)</b>	<b>Terbinanya eks penyandang penyakit sosial (eks narapidana, PSK, narkoba dan penyakit sosial lainnya)</b>	<b>40%</b>	<b>Dinas Sosnakertrans</b>	<b>60.500.000</b>
1	13	20	01	Pendidikan dan pelatihan ketrampilan berusaha bagi eks penyandang penyakit sosial	Prosentase jumlah eks penyandang penyakit sosial telah terlatih	100%	Dinas Sosnakertrans	20.000.000
1	13	20	02	Pembangunan Pusat Bimbingan/Konseling bagi Eks Penyandang Penyakit Sosial	Prosentase jumlah pusat bimbingan/konseling bagi eks penyandang penyakit sosial terpenuhi sebanyak 1 unit	100%	Dinas Sosnakertrans	10.000.000
1	13	20	03	Pemantauan kemajuan perubahan sikap mental eks penyandang penyakit sosial	Prosentase sikap mental eks penyandang penyakit sosial telah berubah	100%	Dinas Sosnakertrans	20.000.000
1	13	20	04	Pemberdayaan eks penyandang penyakit sosial	Prosentase dari Jumlah eks penyandang penyakit sosial telah didayagunakan sebanyak 10 orang dari 600 orang	100%	Dinas Sosnakertrans	10.500.000
1	13	21		<b>Program Pemberdayaan Kelembagaan Kesejahteraan Sosial</b>	<b>Terwujudnya pemberdayaan kelembagaan kesejahteraan sosial</b>	<b>40%</b>	<b>Dinas Sosnakertrans</b>	<b>450.500.000</b>
1	13	21	01	Peningkatan peran aktif masyarakat dan dunia usaha	Prosentase masyarakat dan dunia usaha telah ikut berperan aktif dalam penanganan masalah sosial (CSR), Peringatan Hari Pahlawan dan Kesetiakawanan Sosial	100%	Dinas Sosnakertrans	10.000.000
1	13	21	02	Peningkatan jejaring kerjasama pelaku-pelaku usaha kesejahteraan sosial masyarakat	Prosentase pelaku usaha kesejahteraan sosial telah melaksanakan jejaring kerjasama di 14 desa/kel (karangtaruna) dari 222 desa/kel	100%	Dinas Sosnakertrans	10.500.000
1	13	21	03	Peningkatan kualitas SDM kesejahteraan sosial masyarakat	Prosentase jumlah SDM kesejahteraan sosial sebanyak 50 orang PSM dari 5772 orang PSM	100%	Dinas Sosnakertrans	10.000.000
1	13	21	04	Pengembangan model kelembagaan perlindungan sosial	Prosentase jumlah model kelembagaan telah berkembang	100%	Dinas Sosnakertrans	20.000.000
1	13	21	05	Fasilitasi Kegiatan tarhim Kepala Daerah dan Forum Muspida	Prosentase jumlah masyarakat yang mengikuti kegiatan tarhim Kepala Daerah dan Forum Muspida	100%	Dinas Sosnakertrans	400.000.000



Kode Urusan		Kode Program/ Kegiatan		Bidang Urusan Pemerintah Daerah dan Program / Kegiatan	Sasaran Program / Keluaran Kegiatan	Target	Organisasi	Pagu Indikatif (Rp)
-1-		-2-		-3-	-4-	-5-	-6-	
1	14			<b>KETENAGAKERJAAN</b>			Dinas Sosnakertrans	1.161.502.000
1	14	01		<b>Program Pelayanan Administrasi Perkantoran</b>	<b>Tersedianya pelayanan administrasi perkantoran untuk meningkatkan kinerja terhadap kebutuhan</b>	40%	Dinas Sosnakertrans	292.702.000
1	14	01	01	Penyediaan Jasa Surat Menyurat	Prosentase jumlah surat yang tersampaikan dengan baik dan benar pertahun	100%	Dinas Sosnakertrans	7.000.000
1	14	01	02	Penyediaan jasa komunikasi, sumber daya air dan listrik	Prosentase tersedianya kebutuhan jasa komunikasi, sumber daya air dan listrik terhadap kebutuhan keseluruhan	100%	Dinas Sosnakertrans	100.000.000
1	14	01	03	Penyediaan jasa peralatan dan perlengkapan kantor	Prosentase jumlah peralatan dan perlengkapan kantor yang terpelihara	100%	Dinas Sosnakertrans	10.000.000
1	14	01	04	Penyediaan jasa pemeliharaan dan perizinan kendaraan dinas/operasional	Prosentase jumlah kendaraan yang terpelihara dan berijin	100%	Dinas Sosnakertrans	20.000.000
1	14	01	06	Penyediaan jasa pemeliharaan dan perizinan kendaraan dinas/operasional	Prosentase terpeliharanya dan terpenuhinya perizinan kendaraan dinas/operasional sebanyak 52 kendaraan	100%	Dinas Sosnakertrans	12.500.000
1	14	01	08	Penyediaan Jasa Kebersihan Kantor	Terlaksanannya Areal perkantoran yang yang dibersihkan	100%	Dinas Sosnakertrans	19.400.000
1	14	01	10	Penyediaan alat Tulis Kantor	Prosentase jumlah ATK yang disediakan dengan kebutuhan	100%	Dinas Sosnakertrans	10.102.000
1	14	01	11	Penyediaan barang cetakan dan pengadaan	Prosentase jumlah lembar yang disediakan dengan kebutuhan	100%	Dinas Sosnakertrans	10.000.000
1	14	01	12	Penyediaan komponen instalasi listrik/penerangan bangunan kantor	Prosentase jumlah komponen listrik yang tersedia dengan jumlah yang dibutuhkan	100%	Dinas Sosnakertrans	9.000.000
1	14	01	13	Penyediaan Penyediaan peralatan dan perlengkapan kantor	Prosentase tersedianya peralatan dan perlengkapan kantor dibandingkan dengan kebutuhan sebanyak 6 buah	100%	Dinas Sosnakertrans	20.000.000
1	14	01	15	Penyediaan bahan bacaan dan peraturan Perundang-undangan	Prosentase jumlah bahan bacaan yang dapat disediakan dengan kebutuhan sebanyak 1500 exemplar koran dan 3 buah buku	100%	Dinas Sosnakertrans	7.500.000
1	14	01	16	Penyediaan bahan logistik Kantor	Prosentase banyaknya rapat yang dapat diikuti dengan banyaknya undangan rapat dan konsultasi	100%	Dinas Sosnakertrans	7.000.000
1	14	01	17	Penyediaan makanan dan minuman	Prosentase jumlah makanan dan minuman yang disediakan dengan kebutuhan	100%	Dinas Sosnakertrans	10.500.000
1	14	01	18	Rapat Koordinasi dan konsultasi ke Luar Daerah	Prosentase banyaknya rapat yang dapat diikuti dengan banyaknya undangan rapat dan konsultasi	100%	Dinas Sosnakertrans	35.300.000

Kode Urusan		Kode Program/ Kegiatan		Bidang Urusan Pemerintah Daerah dan Program / Kegiatan	Sasaran Program / Keluaran Kegiatan	Target	Organisasi	Pagu Indikatif (Rp)
-1-		-2-		-3-	-4-	-5-	-6-	
1	14	01	19	Penyediaan jasa keamanan kantor	Prosentase jasa keamanan yang disediakan dengan kebutuhan	100%	Dinas Sosnakertrans	14.400.000
1	14	02		<b>Program Peningkatan Sarana dan Prasarana Aparatur</b>	<b>Meningkatnya sarana prasarana aparatur untuk menunjang peningkatan kinerja terhadap kebutuhan</b>	<b>40%</b>	<b>Dinas Sosnakertrans</b>	<b>125.300.000</b>
1	14	02	05	Pengadaan kendaraan dinas operasional	Prosentase jumlah kendaraan yang tersedia	100%	Dinas Sosnakertrans	20.000.000
1	14	02	22	Pemeliharaan rutin/berkala gedung kantor	Prosentase terpeliharanya 4 unit gedung kantor	100%	Dinas Sosnakertrans	20.000.000
1	14	02	24	Pemeliharaan rutin/berkala kendaraan dinas/operasional	Prosentase jumlah kendaraan yang dapat dipelihara dengan seluruh kendaraan dinas yang ada sebanyak 40 bh dari 54 bh kendaraan yang ada	100%	Dinas Sosnakertrans	35.300.000
1	14	02	28	Pemeliharaan rutin/berkala peralatan gedung kantor	Prosentase terrehabnya peralatan BLK	100%	Dinas Sosnakertrans	10.000.000
1	14	02	32	Pemeliharaan rutin/berkala peralatan kerja	Prosentase sarana yang layak pakai sebanyak 20 peralatan dari 100 peralatan yang dimiliki	100%	Dinas Sosnakertrans	10.000.000
1	14	02	35	Pemeliharaan rutin/berkala bangunan bersejarah	Prosentase bangunan bersejarah yang dipelihara sebanyak 1 unit dari 12 unit bangunan bersejarah yang ada	100%	Dinas Sosnakertrans	10.000.000
1	14	02	42	Rehabilitasi sedang gedung kantor	Prosentase bangunan pelengkap BLK yang disediakan, TMP dan transito yang direhab	100%	Dinas Sosnakertrans	20.000.000
1	14	03		<b>Program Peningkatan Disiplin Aparatur</b>	<b>Terwujudnya peningkatan disiplin aparatur</b>	<b>40%</b>	<b>Dinas Sosnakertrans</b>	<b>20.000.000</b>
1	14	03	03	Pengadaan Pakaian Kerja Lapangan	Prosentase jumlah pakaian kerja lapangan yang disediakan dibandingkan dengan kebutuhan	100%	Dinas Sosnakertrans	20.000.000
1	14	05		<b>Program Peningkatan Kapasitas Sumber Daya Aparatur</b>	<b>Terwujudnya peningkatan kapasitas sumberdaya aparatur</b>	<b>40%</b>	<b>Dinas Sosnakertrans</b>	<b>9.000.000</b>
1	14	05	03	Bintek Implementasi Peraturan Perundang-Undangan	Prosentase jumlah Bintek yang dapat diikuti dengan jumlah tawaran bintek	100%	Dinas Sosnakertrans	9.000.000
1	14	06		<b>Program Peningkatan Pengembangan Sistem Pelaporan Capaian Kinerja dan Keuangan</b>	<b>Tersusunya laporan capaian kinerja dan keuangan lima tahunan</b>	<b>40%</b>	<b>Dinas Sosnakertrans</b>	<b>97.000.000</b>
1	14	06	01	Penyusunan Laporan kinerja dan Ikhtisar kinerja SKPD	Prosentase tersusunnya laporan terhadap laporan yang direncanakan	100%	Dinas Sosnakertrans	32.000.000
1	14	06	09	Monitoring, evaluasi dan pelaporan	Prosentase jumlah monitoring dan evaluasi yang dilakukan	100%	Dinas Sosnakertrans	65.000.000

Kode Urusan		Kode Program/ Kegiatan	Bidang Urusan Pemerintah Daerah dan Program / Kegiatan	Sasaran Program / Keluaran Kegiatan	Target	Organisasi	Pagu Indikatif (Rp)
-1-		-2-		-3-	-4-	-5-	-6-
1	14	09	<b>Program peningkatan perencanaan dan penganggaran SKPD</b>	<b>Terwujudnya peningkatan perencanaan dan penganggaran SKPD</b>	<b>40%</b>	<b>Dinas Sosnakertrans</b>	<b>15.000.000</b>
1	14	09	01	Penyusunan data base perencanaan SKPD	Prosentase tersusunnya perencanaan SKPD	Dinas Sosnakertrans	15.000.000
1	14	15	<b>Program Peningkatan Kualitas dan Produktifitas Tenaga kerja</b>	<b>Meningkatnya kualitas dan produktivitas tenaga kerja</b>	<b>40%</b>	<b>Dinas Sosnakertrans</b>	<b>167.500.000</b>
1	14	15	01	Penyusunan Data Base tenaga kerja daerah	Prosentase tersedianya data base kebutuhan pelatihan bagi tenaga kerja daerah, data angkatan kerja daerah, hubungan industrial dan jamsostek	Dinas Sosnakertrans	-
1	14	15	04	Peningkatan Profesionalisme Tenaga Kepelatihan dan Instruktur BLK	prosentase jumlah Instruktur yang perlu ditingkatkan profesionalismenya dibandingkan dengan Instruktur yang ada	Dinas Sosnakertrans	15.000.000
1	14	15	05	Pengadaan bahan dan materi pendidikan dan ketrampilan kerja	prosentase bahan dan materi pendidikan dan ketrampilan kerja	Dinas Sosnakertrans	20.000.000
1	14	15	06	Pendidikan dan pelatihan bagi pencari Kerja	Prosentase jumlah peserta pendidikan latihan ketrampilan tenaga kerja dibanding jumlah pencari kerja	Dinas Sosnakertrans	20.000.000
1	14	15	09	Pengadaan Sarana dan Pra Sarana Balai Latihan Kerja	Prosentase tersedianya sarana dan prasarana BLK	Dinas Sosnakertrans	20.000.000
1	14	15	11	Pendidikan dan pelatihan peningkatan profesionalisme tenaga kerja	Prosentase jumlah tenaga kerja yang mengikuti sosialisasi pengukuran produktifitas tenaga kerja dan Tenaga Kerja Wanita	Dinas Sosnakertrans	12.500.000
1	14	15	13	Penilaian kinerja lembaga pelatihan kerja swasta	Prosentase jumlah lembaga pelatihan kerja yang dilakukan penilaian kinerja	Dinas Sosnakertrans	20.000.000
1	14	15	14	Penyusunan profil lembaga pelatihan kerja swasta	Prosentase jumlah lembaga pelatihan kerja yang menyusun profil kelembagaan	Dinas Sosnakertrans	20.000.000
1	14	15	15	Bimbingan Program Pemagangan ke luar negeri	Prosentase jumlah peserta pemagangan keluar negeri yang mengikuti bimbingan	Dinas Sosnakertrans	20.000.000
1	14	15	16	Penguatan Jejaring Lembaga Pelatihan Kerja	Prosentase jumlah fasilitasi kegiatan Himpunan Lembaga Pelatihan Seluruh Indonesia (HILLSI)	Dinas Sosnakertrans	20.000.000
1	14	16	<b>Program Peningkatan Kesempatan Kerja</b>	<b>Meningkatnya kesempatan kerja</b>	<b>40%</b>	<b>Dinas Sosnakertrans</b>	<b>140.000.000</b>
1	14	16	02	Penyusunan dan Penyebarluasan Informasi Bursa Tenaga Kerja	Prosentase data persediaan dan permintaan tenaga kerja dibanding dengan jumlah pencari kerja	Dinas Sosnakertrans	20.000.000
1	14	16	04	Penyiapan Tenaga Kerja Siap pakai	Prosentase siswa kelas II yang dapat penyuluhan dan bimbingan dibanding dengan seluruh siswa kelas II yang ada	Dinas Sosnakertrans	15.000.000
1	14	16	06	Pemberian Fasilitas dan Mendorong sistem pandangan pelatihan berbasis masyarakat	Prosentase jumlah tenaga kerja yang terlatih dan mendapatkan bantuan sarana prasarana praktek usaha dan jumlah tenaga kerja yang terlatih dan mendapatkan bantuan sarana dan prasarana praktek usaha	Dinas Sosnakertrans	20.000.000

Kode Urusan		Kode Program/ Kegiatan		Bidang Urusan Pemerintah Daerah dan Program / Kegiatan	Sasaran Program / Keluaran Kegiatan	Target	Organisasi	Pagu Indikatif (Rp)
-1-		-2-		-3-	-4-	-5-	-6-	
1	14	16	08	Penyusunan dan pengembangan rencana tenaga kerja daerah	Prosentase tersusunnya pengembangan rencana tenaga kerja daerah	1,00	Dinas Sosnakertrans	20.000.000
1	14	16	09	Pelaksanaan Kegiatan Padat Kerja darurat	Prosentase Jumlah Penganggur yang bekerja meningkat	1,00	Dinas Sosnakertrans	20.000.000
1	14	16	10	Pendampingan, Pengelolaan unit Bursa Kerja Khusus	Prosentase jumlah MoU dengan perusahaan yang terselesaikan	100%	Dinas Sosnakertrans	15.000.000
1	14	16	11	Peningkatan penempatan tenaga kerja di dalam dan luar negeri	prosentase penempatan tenaga kerja di dalam dan luar negeri	100%	Dinas Sosnakertrans	20.000.000
1	14	16	12	Pendataan Angkatan Kerja	Prosentase data angkatan kerja yang tersusun	100%	Dinas Sosnakertrans	10.000.000
1	14	17		<b>Program Perlindungan dan Pengembangan Lembaga Ketenagakerjaan</b>	<b>Meningkatnya perlindungan dan pengembangan lembaga ketenagakerjaan</b>	<b>40%</b>	<b>Dinas Sosnakertrans</b>	<b>295.000.000</b>
1	14	17	02	Fasilitasi Penyelesaian Prosedur Perselisihan Hubungan Industrial	Prosentase penyelesaian perselisihan hubungan industrial lebih cepat dan tepat	100%	Dinas Sosnakertrans	10.000.000
1	14	17	03	Fasilitasi Penyelesaian Prosedur Pemberian Perlindungan Hukum dan Jaminan Sosial Ketenagakerjaan	Prosentase penyelesaian prosedur pemberian perlindungan hukum dan jaminan sosial ketenagakerjaan	100%	Dinas Sosnakertrans	10.000.000
1	14	17	04	Sosialisasi berbagai peraturan pelaksanaan tentang ketenagakerjaan	Prosentase pelaksanaan peraturan UU ketenagakerjaan (UMK, UU Jamsostek, UU K3, UU Norma Kerja serta tercapainya pemahaman terhadap peraturan penempatan TKI pada masyarakat di 4 desa	100%	Dinas Sosnakertrans	80.000.000
1	14	17	05	Peningkatan Pengawasan perlindungan dan penegakan hukum terhadap K3	Prosentase peningkatan pelaksanaan ketentuan UU K3, Norma Kerja, UMK dan THR oleh perusahaan, pembinaan dan perlindungan pekerja anak	100%	Dinas Sosnakertrans	50.000.000
1	14	17	09	Pemberdayaan LKS Tripartit	Prosentase jumlah survey KHL, Rapat UMK dan pemantauan THR, LKS Tripartit, Dewan Pengupahan dan Porseni Tripartit	100%	Dinas Sosnakertrans	30.000.000
1	14	17	10	Pembinaan dan Pemantauan Kinerja organisasi pekerja	Prosentase terlaksananya pendataan organisasi pekerja, Jamsosnaker dan identifikasi usaha marginal	100%	Dinas Sosnakertrans	15.000.000
1	14	17	11	Pembinaan pembuatan dan pembentukan sarana Hubungan Industrial di Perusahaan	Prosentase jumlah perusahaan yang dibina untuk pembuatan dan pembentukan sarana HI (PP,PKB,SP, Kopkar dan LK Bipartit)	100%	Dinas Sosnakertrans	20.000.000
1	14	17	12	Pembinaan dan pendataan tenaga kerja outsourcing di perusahaan	Jumlah perusahaan yang menggunakan tenaga outsourcing yang dibina dan didata	100%	Dinas Sosnakertrans	20.000.000
1	14	17	13	Rakornas pengawasan ketenagakerjaan	Jumlah rakornas pengawasan ketenagakerjaan yang diikuti	100%	Dinas Sosnakertrans	20.000.000
1	14	17	14	Pengujian lingkungan kerja di perusahaan	Prosentase jumlah perusahaan yang diuji lingkungan kerjanya	100%	Dinas Sosnakertrans	20.000.000
1	14	17	15	Pemberdayaan Dewan Pengupahan	Prosentase jumlah rapat komponen survei, pengolahan data, penetapan KHL dan UMK	100%	Dinas Sosnakertrans	20.000.000

Kode Urusan	Kode Program/ Kegiatan	Bidang Urusan Pemerintah Daerah dan Program / Kegiatan	Sasaran Program / Keluaran Kegiatan	Target	Organisasi	Pagu Indikatif (Rp)		
-1-	-2-	-3-	-4-	-5-	-6-			
2	08		<b>KETRANSMIGRASIAN</b>		Dinas Sosnakertrans	150.000.000		
2	08	15	<b>Program Pengembangan Wilayah</b>	<b>Berkembangnya wilayah transmigrasi</b>	<b>40%</b>	Dinas Sosnakertrans	<b>150.000.000</b>	
2	08	15	02	Peningkatan Kerjasama Antar pelaku dan antar sektor dalam rangka pengembangan kawasan transmigrasi	Prosentase Jumlah MoU yang terselesaikan disusun dari 2 MoU yang direncanakan	100%	Dinas Sosnakertrans	20.000.000
2	08	15	05	Pengerahan dan Fasilitas Perpindahan serta penempatan Transmigrasi untuk memenuhi kebutuhan SDM	Prosentase terlaksananya penempatan calon transmigran sesuai dengan Lokasi 20 KK dari 50 KK	100%	Dinas Sosnakertrans	20.000.000
2	08	17		<b>Program Transmigrasi Regional</b>	<b>Berkembangnya transmigrasi regional</b>	<b>40%</b>	Dinas Sosnakertrans	<b>110.000.000</b>
2	08	17	02	Pelatihan Transmigrasi Regional	Prosentase jumlah calon Transmigran yang dilatih sebanyak 20 KK dari 50 KK yang ada	100%	Dinas Sosnakertrans	20.000.000
2	08	17	03	Penyiapan Data base Calon transmigran	Prosentase tersediannya data base 50 KK dari 85 KK transmigran	100%	Dinas Sosnakertrans	15.000.000
2	08	17	04	Seleksi Calon Transmigran	Prosentase terlaksananya transmigrasi 20 KK dari 50 KK	100%	Dinas Sosnakertrans	15.000.000
2	08	17	05	Pembinaan Transmigran Pasca Penempatan	Prosentase terlaksananya pembinaan transmigran sebanyak 20 KK dari 50 KK	100%	Dinas Sosnakertrans	30.000.000
2	08	17	06	Pembinaan Transmigran Pra Penempatan	Prosentase terlaksananya ceking lokasi penempatan transmigrasi 2 lokasi dari 3 lokasi	100%	Dinas Sosnakertrans	30.000.000
				<b>DINAS KOPERASI, USAHA KECIL MENENGAH, PERINDUSTRIAN DAN PERDAGANGAN</b>		Dinas KUKM dan Indag	<b>7.658.500.000</b>	
1	15			<b>KOPERASI DAN USAHA KECIL MENENGAH</b>		Dinas KUKM dan Indag	<b>2.473.500.000</b>	
1	15	01		<b>Program Pelayanan Administrasi Perkantoran</b>	<b>Tersedianya pelayanan administrasi perkantoran untuk meningkatkan kinerja terhadap kebutuhan</b>	<b>40%</b>	Dinas KUKM dan Indag	<b>1.288.500.000</b>
1	15	01	01	Penyediaan jasa surat menyurat	Pembelian peranko , kartu lebaran dan biaya kurir surat	100%	Dinas KUKM dan Indag	3.500.000
1	15	01	02	Penyediaan jasa komunikasi, sumber daya air dan listrik	Prosentase tersedianya kebutuhan jasa komunikasi, telepon, air dan listrik selama 1 tahun untuk 16 pasar, kantor dan rumah dinas	100%	Dinas KUKM dan Indag	120.000.000
1	15	01	06	Penyediaan jasa pemeliharaan dan perijinan kendaraan/ mobil operasional	Tersedianya jasa pemeliharaan dan perizinan kendaraan dinas/operasional, 40 unit kendaraan roda 2, 7 unit kendaraan roda 3/ tossa dan 6 mobil operasional	100%	Dinas KUKM dan Indag	18.000.000

Kode Urusan		Kode Program/ Kegiatan		Bidang Urusan Pemerintah Daerah dan Program / Kegiatan	Sasaran Program / Keluaran Kegiatan	Target	Organisasi	Pagu Indikatif (Rp)
-1-		-2-		-3-	-4-	-5-	-6-	
1	15	01	08	Penyediaan kebersihan kantor	Tersedianya biaya tenaga jasa kebersihan, bahan dan alat kebersihan antara lain sapu, serok, sabit, cangkul, cangkil, sekop, garpu, grobag, keranjang, tong sampah, sarung tangan, sepatu boot dll untuk 16 pasar dan kantor dinas selama 1 tahun	100%	Dinas KUKM dan Indag	190.000.000
1	15	01	09	Penyediaan jasa perbaikan peralatan kerja	Tersedianya biaya perbaikan dan jasa/service peralatan kerja mesin tik, komputer, printer, proyektor, laptop dll selama 1 tahun untuk kantor dan 16 pasar daerah	100%	Dinas KUKM dan Indag	10.000.000
1	15	01	10	Penyediaan alat tulis kantor	Tersedianya alat tulis kantor untuk kebutuhan kantor dan 16 pasar daerah selama 1 tahun antara lain kertas, bolpoint, snelheker, stopmap, tinta, binder klip, amplop, buku, spidol dll	100%	Dinas KUKM dan Indag	45.000.000
1	15	01	11	Penyediaan barang cetak dan penggandaan	Tersedianya karcis retribusi untuk kebutuhan penarikan retribusi dan barang cetakan kebutuhan dinas antara lain stopmap dinas, amplop dinas, buku kendali surat, buku tamu, dll	100%	Dinas KUKM dan Indag	400.000.000
1	15	01	12	Penyediaan komponen listrik/ penerangan, bangunan kantor	Tersedianya komponen listrik untuk kebutuhan kantor, 16 pasar daerah dan rumah dinas antara lain lampu, lampu hias, kabel, sekring, stop kontak, steker, dll	100%	Dinas KUKM dan Indag	10.000.000
1	15	01	14	Penyediaan Peralatan rumah Tangga	Tersedianya Peralatan Rumah tangga selama satu tahun terhadap kebutuhan	100%	Dinas KUKM dan Indag	10.000.000
1	15	01	15	Penyediaan bahan bacaan dan peraturan perundang-undangan	Tersedianya koran, tabloid dan majalah serta buku peraturan dan perundang - undangan yang terbaru untuk menambah pengetahuan bagi PNS	100%	Dinas KUKM dan Indag	5.000.000
1	15	01	16	Penyediaan logistik kantor	Tersedianya bahan logistik kebutuhan kantor antara lain tea, gula, kopi, LPG, air galon, dll	100%	Dinas KUKM dan Indag	12.000.000
1	15	01	17	Penyediaan makanan dan minuman	Tersedianya makan dan minum untuk kegiatan kantor selama 1 tahun	100%	Dinas KUKM dan Indag	30.000.000
1	15	01	18	Rapat-rapat koordinasi dan konsultasi keluar daerah	Tersedianya biaya perjalanan dinas di dalam dan keluar daerah	100%	Dinas KUKM dan Indag	205.000.000
1	15	01	19	Penyediaan Jasa Keamanan	Tersedianya tenaga piket kantor, keamanan pasar daerah, peningkatan SDM, pembuatan kartu anggota, kartu ijin sajam dan borgol untuk satpam, perlengkapan keamanan seperti tongkat, borgol, senjata tajam, emergency lamp, senter, pengeras suara jinjing, dll	100%	Dinas KUKM dan Indag	230.000.000
1	15	02		<b>Program peningkatan Sarana dan Prasarana Aparatur</b>	<b>Meningkatnya sarana prasarana aparatur untuk menunjang peningkatan kinerja terhadap kebutuhan</b>	<b>40%</b>	<b>Dinas KUKM dan Indag</b>	<b>260.000.000</b>
1	15	02	06	Pengadaan perlengkapan rumah jabatan/ dinas	Prosentase tercapainya rata-rata tersedianya perlengkapan rumah jabatan/ dinas sesuai kebutuhan	100%	Dinas KUKM dan Indag	10.000.000
	15	02	07	Pengadaan perlengkapan gedung kantor	Prosentase tercapainya rata-rata tersedianya perlengkapan gedung kantor sesuai kebutuhan	100%	Dinas KUKM dan Indag	25.000.000
1	15	02	08	Pengadaan peralatan rumah jabatan / dinas	Tersedianya peralatan yang digunakan rumah jabatan	100%	Dinas KUKM dan Indag	50.000.000
1	15	02	09	Pengadaan peralatan gedung kantor	Prosentase tercapainya rata-rata tersedianya peralatan gedung kantor sesuai kebutuhan	100%	Dinas KUKM dan Indag	10.000.000

Kode Urusan		Kode Program/ Kegiatan		Bidang Urusan Pemerintah Daerah dan Program / Kegiatan	Sasaran Program / Keluaran Kegiatan	Target	Organisasi	Pagu Indikatif (Rp)
-1-		-2-		-3-	-4-	-5-	-6-	
1	15	02	10	Pengadaan mebeleur	Tercapainya prosentase rata-rata jumlah mebeleur tersedia layak pakai dg jumlah pegawai yang ada	100%	Dinas KUKM dan Indag	25.000.000
1	15	02	13	Pengadaan peralatan kerja	Persentase pengadaan kendaraan operasional persampahan	100%	Dinas KUKM dan Indag	5.000.000
1	15	02	14	Pengadaan lemari besi dan filling kabinet	Persentase pengadaan lemari besi dan filling kabinet yang dibutuhkan	100%	Dinas KUKM dan Indag	25.000.000
1	15	02	20	Pemeliharaan rumah jabatan/ dinas	Tercapainya prosentase rata-rata perawatan rumah dinas yg tersedia dibandingkan dgn penganggaran	100%	Dinas KUKM dan Indag	15.000.000
1	15	02	22	Pemeliharaan rutin gedung kantor	Prosentase tercapainya rata-rata pemeliharaan gedung kantor dan pasar-pasar yang tersedia dibanding kebutuhan	100%	Dinas KUKM dan Indag	25.000.000
1	15	02	23	Pemeliharaan rutin / berkala mobil jabatan	Tercapainya prosentase rata-rata perawatan mobil jabatan dibandingkan dgn penganggaran	100%	Dinas KUKM dan Indag	10.000.000
1	15	02	24	Pemeliharaan rutin/ berkala kendaraan dinas	Tercapainya prosentase rata-rata perawatan kendaraan dinas yg tersedia dibandingkan dgn penganggaran	100%	Dinas KUKM dan Indag	25.000.000
1	15	02	25	Pemeliharaan rutin / berkala perlengkapan rumah jabatan / dinas	terpeliharanya perlengkapan rumah jabatan	100%	Dinas KUKM dan Indag	10.000.000
1	15	02	26	Pemeliharaan rutin / berkala perlengkapan gedung kantor	terpeliharannya gedung kantor	100%	Dinas KUKM dan Indag	10.000.000
1	15	02	27	Pemeliharaan rutin/ berkala Peralatan rumah jabatan / dinas	terpeliharannya peralatan rumah jabatan	100%	Dinas KUKM dan Indag	10.000.000
1	15	02	28	Pemeliharaan Rutin / berkala peralatan gedung kantor	Tersediannya pemeliharaan untuk gedung kantor	100%	Dinas KUKM dan Indag	5.000.000
<b>1</b>	<b>15</b>	<b>06</b>		<b>Program Peningkatan Pengembangan Pelaporan Capaian Kinerja dan Keuangan</b>	<b>Tersusunya laporan capaian kinerja dan keuangan lima tahunan</b>	<b>40%</b>	<b>Dinas KUKM dan Indag</b>	<b>187.500.000</b>
1	15	06	01	Penyusunan laporan capaian kinerja dan ikhtisar realisasi kinerja SKPD	Tercapainya persentase penyusunan laporan kinerja dan ikhtisar realisasi kinerja	100%	Dinas KUKM dan Indag	20.000.000
1	15	06	02	Penyusunan pelaporan keuangan semesteran	Tercapainya persentase penyusunan pelaporan keuangan semesteran dibandingkan kebutuhan	100%	Dinas KUKM dan Indag	7.500.000
1	15	06	03	Penyusunan pelaporan prognosis realisasi anggaran	Tercapainya persentase penyusunan pelaporan prognosis realisasi anggaran	100%	Dinas KUKM dan Indag	10.000.000
1	15	06	04	Penyusunan pelaporan keuangan akhir tahun	Tercapainya persentase penyusunan pelaporan keuangan akhir tahun dibandingkan kebutuhan	100%	Dinas KUKM dan Indag	50.000.000
1	15	06	09	Monitoring, evaluasi dan pelaporan	Tercapainya prosentase monitoring, evaluasi dan pelaporan terhadap kegiatan dinas	100%	Dinas KUKM dan Indag	100.000.000
<b>1</b>	<b>15</b>	<b>09</b>		<b>Program Peningkatan perencanaan dan penganggaran SKPD</b>	<b>Terwujudnya peningkatan perencanaan dan penganggaran SKPD</b>	<b>40%</b>	<b>Dinas KUKM dan Indag</b>	<b>37.500.000</b>

Kode Urusan		Kode Program/ Kegiatan		Bidang Urusan Pemerintah Daerah dan Program / Kegiatan	Sasaran Program / Keluaran Kegiatan	Target	Organisasi	Pagu Indikatif (Rp)
-1-		-2-		-3-		-4-	-5-	-6-
1	15	15	01	Penyusunan data base perencanaan SKPD	Prosentase tersusunnya dokumen data base perencanaan SKPD	100%	Dinas KUKM dan Indag	20.000.000
1	15	15	11	Monitoring, evaluasi dan pelaporan	Tercapainya prosentase monitoring, evaluasi dan pelaporan terhadap koperasi penerima dana bergulir, monitoring peredaran garam beryodium dan SNI terhadap keseluruhan kebutuhan	100%	Dinas KUKM dan Indag	7.500.000
1	15	15	12	Penyediaan sarana pendampingan	Tersedianya sarana program pendampingan	100%	Dinas KUKM dan Indag	10.000.000



Kode Urusan		Kode Program/ Kegiatan		Bidang Urusan Pemerintah Daerah dan Program / Kegiatan	Sasaran Program / Keluaran Kegiatan	Target	Organisasi	Pagu Indikatif (Rp)
-1-		-2-		-3-	-4-	-5-	-6-	
1	15	16		<b>Program Pengembangan Kewirausahaan dan Keunggulan Kompetitif Usaha Kecil</b>	<b>Berkembangnya kewirausahaan dan keunggulan kompetitif usaha kecil menengah</b>	40%	<b>Dinas KUKM dan Indag</b>	<b>180.000.000</b>
1	15	16	05	Fasilitasi pengembangan sarana promosi hasil produksi	Prosentase terselenggaranya pameran bagi UKM anggota Koperasi terhadap kebutuhan	100%	Dinas KUKM dan Indag	50.000.000
1	15	16	06	Penyelenggaraan pelatihan kewirausahaan	Prosentase terselenggaranya pelatihan manajemen kewirausahaan ( AMT ) bagi anggota koperasi dan UKM terhadap keseluruhan kebutuhan	100%	Dinas KUKM dan Indag	80.000.000
1	15	16	07	Pelatihan manajemen pengelolaan koperasi/KUD	Tercapainya prosentase pelatihan pengelolaan KSP/USP bagi pengurus/pengawas koperasi, pelatihan akuntansi bagi pengurus/pengelola koperasi/KUD, pelatihan manajemen kelembagaan, pelatihan perpajakan dan pelatihan manajemen usaha bagi pengelola koperasi terhadap seluruh kebutuhan.	100%	Dinas KUKM dan Indag	50.000.000
1	15	17		<b>Program Pengembangan Sistem Pendukung Usaha bagi Usaha Mikro Kecil dan Menengah</b>	<b>Berkembangnya sistem pendukung bagi usaha mikro kecil menengah</b>	40%	<b>Dinas KUKM dan Indag</b>	<b>260.000.000</b>
1	15	17	02	Pengembangan klaster bisnis	tercapainya prosentase penumbuhan jaringan usaha kecil menengah dan koperasi terhadap kebutuhan	100%	Dinas KUKM dan Indag	30.000.000
1	15	17	04	Koordinasi penggunaan dana pemerintah bagi usaha mikro kecil menengah	Tercapainya persentase koordinasi penggunaan dana pemerintah tim teknis daerah terhadap keseluruhan kebutuhan	100%	Dinas KUKM dan Indag	75.000.000
1	15	17	05	Pemantauan pengelolaan penggunaan dana pemerintah bagi usaha mikro kecil menengah	Prosentase terlaksananya bantuan modal kerja bergulir dan bimbingan teknis yang akan menerima dana modal kerja bergulir	100%	Dinas KUKM dan Indag	50.000.000
1	15	17	07	Peningkatan jaringan kerjasama antar lembaga	Tercapainya persentase peningkatan jaringan kerjasama antar koperasi dengan BUMN/BUMD/BUMS terhadap keseluruhan kebutuhan	100%	Dinas KUKM dan Indag	30.000.000
1	15	17	08	Penyelenggaraan pembinaan industri rumah tangga, industri kecil dan industri kecil menengah	Terlaksananya bimbingan UKM produksi genteng terhadap pengembangan usaha dibandingkan kebutuhan	100%	Dinas KUKM dan Indag	75.000.000
1	15	18		<b>Program Peningkatan Kualitas Kelembagaan Koperasi</b>	<b>Meningkatnya kualitas kelembagaan koperasi</b>		<b>Dinas KUKM dan Indag</b>	<b>260.000.000</b>
1	15	18	01	Koordinasi pelaksanaan kebijakan dan program pembangunan koperasi	Tercapainya prosentase koordinasi pelaksanaan sosialisasi Kepmeneg Koperasi UKM, pelatihan pra koperasi, pembangunan sarana dan prasarana koperasi terhadap kebutuhan	100%	Dinas KUKM dan Indag	60.000.000
1	15	18	05	Pembinaan, Pengawasan dan Penghargaan Koperasi berprestasi	Tercapainya prosentase pembinaan, pengawasan pelaksanaan penilaian kesehatan koperasi, klasifikasi kinerja koperasi dan bimbingan teknis prinsip-prinsip koperasi terhadap keseluruhan kebutuhan	100%	Dinas KUKM dan Indag	100.000.000
1	15	18	06	Peningkatan dan pengembangan jaringan kerjasama usaha koperasi	tercapainya prosentase peningkatan dan pengembangan sistem jaringan pengawasan dan usaha-usaha koperasi terhadap kebutuhan	100%	Dinas KUKM dan Indag	50.000.000
1	15	18	07	Penyebaran model-model pola pengembangan koperasi	Prosentase tercapainya bimbingan dan pengembangan pelayanan TPK Koperasi kepada anggotanya terhadap seluruh kebutuhan	100%	Dinas KUKM dan Indag	50.000.000

Kode Urusan	Kode Program/ Kegiatan	Bidang Urusan Pemerintah Daerah dan Program / Kegiatan	Sasaran Program / Keluaran Kegiatan	Target	Organisasi	Pagu Indikatif (Rp)	
-1-	-2-	-3-	-4-	-5-	-6-		
1	20		<b>OTONOMI DAERAH, PEMERINTAHAN UMUM, ADMINISTRASI KEUANGAN DAERAH, PERANGKAT DAERAH, KEPEGAWAIAN, DAN PERSANDIAN</b>		Dinas KUKM dan Indag		
1	20	17	<b>Program Peningkatan dan Pengembangan Pengelolaan Keuangan Daerah</b>	40%	Dinas KUKM dan Indag	450.000.000	
1	20	17	19 Intensifikasi dan Ekstensifikasi Sumber-Sumber Pendapatan Daerah	Prosentase terlaksananya monitoring dan evaluasi pembinaan sumber pendapatan pasar	100%	Dinas KUKM dan Indag	450.000.000
2	06		<b>PERDAGANGAN</b>		Dinas KUKM dan Indag	1.615.000.000	
2	06	15	<b>Program Perlindungan Konsumen dan Pengamanan Perdagangan</b>		Dinas KUKM dan Indag	490.000.000	
2	06	15	03 Peningkatan pengawasan peredaran barang dan jasa	Prosentase tercapainya kesadaran toko/penjual peredaran barang BDKT secara baik serta melindungi konsumen dlm mendapatkan barang sesuai dengan jaminan mutu.	100%	Dinas KUKM dan Indag	30.000.000
2	06	15	04 Operasionalisasi dan pengembangan UPT kemetrolgian daerah	Prosentase jumlah alat ukur takar timbang dan perlengkapan ( UTTP) yang ditera ulang	100%	Dinas KUKM dan Indag	50.000.000
2	06	15	05 Monitoring dan Informasi harga kebutuhan pokok masyarakat	Tersedianya informasi perkembangan harga barang yang akurat sehingga fluktuasi harga barang kebutuhan pokok dan barang penting lainnya terpantau dan terkendali.	100%	Dinas KUKM dan Indag	30.000.000
2	06	15	06 Monitoring dan pelaporan ketersediaan pupuk bersubsidi	Prosentase terkendalinya pelanggaran peredaran harga barang HET pupuk bersubsidi di tingkat pengecer sesuai ketentuan harga berlaku	100%	Dinas KUKM dan Indag	40.000.000
2	06	15	07 Pengawasan dan Pelaporan distribusi Migas dan LPG	Prosentase ketersediaanya informasi distribusi Migas tiap bulan sehingga pelanggaran HET dapat terkendali	100%	Dinas KUKM dan Indag	40.000.000
2	06	15	08 Penyediaan sarana pendampingan	Tersedianya sarana program pendampingan	100%	Dinas KUKM dan Indag	300.000.000
2	06	17	<b>Program Peningkatan dan Pengembangan Ekspor</b>	<b>Berkembangnya upaya peningkatan dan pengembangan ekspor</b>	40%	Dinas KUKM dan Indag	75.000.000
2	06	17	04 Pengembangan data base informasi potensi unggulan	Tercapainya prosentase penyebaran informasi dan pembuatan data base potensi unggulan kabupaten	100%	Dinas KUKM dan Indag	75.000.000
2	06	18	<b>Program Peningkatan Efisiensi Perdagangan Dalam Negeri</b>	<b>Meningkatnya efisiensi perdagangan dalam negeri</b>	40%	Dinas KUKM dan Indag	945.000.000
2	06	18	02 Fasilitasi kemudahan perijinan pengembangan usaha	Prosentase peningkatan pengetahuan masyarakat terhadap proses perijinan usaha	100%	Dinas KUKM dan Indag	-
2	06	18	03 Pengembangan pasar dan distribusi barang/produk	Prosentase tercapainya rata-rata perbaikan/pembangunan loos, door lop, paving dan saluran air dan sarana prasarana perdagangan/pasar yang memadai sesuai dengan kebutuhan.	100%	Dinas KUKM dan Indag	570.000.000
2	06	18	04 Pengembangan kelembagaan kerjasama kemitraan	Prosentase terkendalinya peredaran barang kena cukai terhadap kebutuhan	100%	Dinas KUKM dan Indag	30.000.000

Kode Urusan		Kode Program/ Kegiatan		Bidang Urusan Pemerintah Daerah dan Program / Kegiatan	Sasaran Program / Keluaran Kegiatan	Target	Organisasi	Pagu Indikatif (Rp)
-1-		-2-		-3-	-4-	-5-	-6-	
2	06	18	05	Pengembangan pasar lelang daerah	prosentase keikutsertaan dalam pasar lelang daerah di pasar lelang agro Soropadan	100%	Dinas KUKM dan Indag	50.000.000
2	06	18	06	Peningkatan sistem dan jaringan informasi perdagangan	Prosentase peningkatan kemampuan pengusaha dalam tataniaga perdagangan dalam negeri	100%	Dinas KUKM dan Indag	25.000.000
2	06	18	07	Sosialisasi peningkatan penggunaan produk dalam negeri	Prosentase peningkatan penggunaan produk dalam negeri oleh masyarakat/konsumen	100%	Dinas KUKM dan Indag	15.000.000
2	06	18	08	Pemeliharaan sarana dan prasarana perdagangan	Prosentase tercapainya rata-rata pemeliharaan pasar-pasar yang tersedia dibanding kebutuhan	100%	Dinas KUKM dan Indag	180.000.000
2	06	18	09	Fasilitasi penyelenggaraan pasar murah	Tersedianya barang kebutuhan pokok guna memenuhi kebutuhan masyarakat dengan harga murah dan untuk menstabilkan harga pasar menjelang hari raya	100%	Dinas KUKM dan Indag	75.000.000
2	06	19		<b>Program Pembinaan Pedagang Kaki Lima dan Asongan</b>	<b>terwujudnya pembinaan pedagang kaki lima dan asongan</b>	<b>40%</b>	<b>Dinas KUKM dan Indag</b>	<b>105.000.000</b>
2	06	19	02	Kegiatan penyuluhan peningkatan disiplin pedagang kaki lima dan asongan	Prosentase peningkatan disiplin pedagang kaki lima dan asongan dibandingkan kebutuhan	100%	Dinas KUKM dan Indag	15.000.000
2	06	19	03	Kegiatan penataan tempat berusaha bagi pedagang kaki lima dan asongan	Prosentase ketersediaan sarana/prasarana penunjang bagi pedagang kaki lima dan asongan dibandingkan kebutuhan	100%	Dinas KUKM dan Indag	75.000.000
2	06	19	05	Kegiatan pengawasan mutu dagangan pedagang kaki lima dan asongan	Prosentase peningkatan pengawasan mutu dagangan pedagang kaki lima dan asongan guna perlindungan konsumen dibandingkan kebutuhan	100%	Dinas KUKM dan Indag	15.000.000
<b>2</b>	<b>07</b>			<b>PERINDUSTRIAN</b>			<b>Dinas KUKM dan Indag</b>	<b>3.120.000.000</b>
2	07	15		<b>Program Peningkatan Kapasitas Iptek Sistem Produksi</b>	<b>meningkatnya kapasitas IPTEK sistem produksi</b>	<b>40%</b>	<b>Dinas KUKM dan Indag</b>	<b>385.000.000</b>
2	07	15	05	Pengembangan sistem inovasi teknologi industri	Terlaksananya bantuan kemasan produk IKM bagi pengusaha/pengrajin industri kecil, Pemanfaatan limbah ternak/tahu/ubi jalar menjadi energi biogas/bioetanol, Terlaksananya pemanfaatan /penggunaan energi alternatif	100%	Dinas KUKM dan Indag	85.000.000
2	07	15	06	Penguatan kemampuan industri berbasis teknologi	Terlaksananya peningkatan kualitas minyak atsiri, pemanfaatan limbah ikan menjadi pelet, dan pembuatan tepung rumput laut	100%	Dinas KUKM dan Indag	300.000.000
2	07	16		<b>Program Pengembangan Industri Kecil dan Menengah</b>	<b>Berekembangnya industri kecil dan menengah</b>	<b>40%</b>	<b>Dinas KUKM dan Indag</b>	<b>1.725.000.000</b>
2	07	16	01	Fasilitasi bagi industri kecil dan menengah terhadap pemanfaatan sumber daya	Meningkatnya jiwa kewirausahaan ( AMT )	100%	Dinas KUKM dan Indag	75.000.000
2	07	16	02	Pembinaan industri kecil dan menengah dalam memperkuat jaringan kluster industri	Meningkatnya jejaring kluster industri hasil pertanian melalui Forum Group Discussion/FGD	100%	Dinas KUKM dan Indag	50.000.000

Kode Urusan		Kode Program/ Kegiatan		Bidang Urusan Pemerintah Daerah dan Program / Kegiatan	Sasaran Program / Keluaran Kegiatan	Target	Organisasi	Pagu Indikatif (Rp)
-1-		-2-		-3-	-4-	-5-	-6-	
2	07	16	04	Pemberian kemudahan izin usaha industri kecil dan menengah	Meningkatnya kesadaran IKM dalam pemahaman merk/Haki	100%	Dinas KUKM dan Indag	40.000.000
2	07	16	07	Penyelenggaraan dan Partisipasi kegiatan pasar rakyat	Tercukupinya kebutuhan masyarakat menjelang lebaran	100%	Dinas KUKM dan Indag	75.000.000
2	07	16	08	Partisipasi pameran produk unggulan daerah di tingkat regional, nasional dan internasional	Mengenalkan produk unggulan daerah ditingkat regional, nasional dan internasional.	100%	Dinas KUKM dan Indag	400.000.000
2	07	16	09	Fasilitasi program-program penunjang kegiatan Dekranasda	Menambah wawasan Keg Program Dekranasda	100%	Dinas KUKM dan Indag	60.000.000
2	07	16	10	Partisipasi dan fasilitasi kegiatan Lomba Rancang Busana	Mendorong tumbuhnya desainer baru, Meningkatkan ketrampilan penjahitan dan bordir bagi masyarakat	100%	Dinas KUKM dan Indag	50.000.000
2	07	16	11	Pelatihan dan Pembinaan Perbengkelan Elektronika	Terlatihnya tenaga terampil di bidang elektro HP dan komputer	100%	Dinas KUKM dan Indag	90.000.000
2	07	16	12	Pembinaan dan ketrampilan pendukung program Desa Binaan PKK	Terlatihnya ketrampilan warga binaan PKK dibandingkan kebutuhan	100%	Dinas KUKM dan Indag	50.000.000
2	07	16	13	Pembinaan dan Pengembangan Sentra Industri Kecil Budaya Daerah / Batik	Meningkatkan pengembangan desain	100%	Dinas KUKM dan Indag	50.000.000
2	07	16	14	Pembinaan dan Pelatihan Ketrampilan bagi Masyarakat Mitra Desa Binaan P2MBG	Peningkatan kualitas SDM perempuan Desa Binaan P2M-BG	100%	Dinas KUKM dan Indag	80.000.000
2	07	16	15	Pelatihan Ketrampilan Pengolahan Makanan	Prosentase peningkatan Tehnik Pengolahan Makanan kripik buah terhadap seluruh kebutuhan, Terlaksananya pelatihan ketrampilan bagi santri Ponpes	100%	Dinas KUKM dan Indag	120.000.000
2	07	16	16	Pelatihan Ketrampilan Masyarakat di Lingkungan Penghasil Bahan Baku Rokok	Prosentase Terbinanya kemampuan ketrampilan masyarakat di lingkungan penghasil Bahan baku Rokok dan fasilitasi IKM Gula aren dibanding kebutuhan yang tersedia	100%	Dinas KUKM dan Indag	125.000.000
2	07	16	17	Pelatihan ketrampilan IKM hasil hutan	Terlaksananya pelatihan ketrampilan limbah kayu/mebeler	100%	Dinas KUKM dan Indag	75.000.000
2	07	16	18	Monitoring evaluasi dan pelaporan	Terkendalinya peredaran garam yang tidak beriodium, Terlaksananya kegiatan monitoring sentra industri kecil bidang aneka	100%	Dinas KUKM dan Indag	50.000.000
2	07	16	19	Pelatihan Ketrampilan Industri Kerajinan	Terciptanya tenaga terampil dan daya kreatifitas produk kerajinan	100%	Dinas KUKM dan Indag	50.000.000
2	07	16	20	Pelatihan dan Pembinaan Perbengkelan Mekanik Mobil/Motor	Terciptanya tenaga terampil di bidang otomotif	100%	Dinas KUKM dan Indag	60.000.000
2	07	16	21	Pelatihan Ketrampilan Industri Kecil dan Logam	Terciptanya tenaga terampil di bidang industri logam	100%	Dinas KUKM dan Indag	50.000.000
2	07	16	22	Pelatihan Ketrampilan Industri Kecil Penjahitan dan Bordir	Terciptanya tenaga trampil di bidang penjahitan dan bordir	100%	Dinas KUKM dan Indag	50.000.000

Kode Urusan		Kode Program/ Kegiatan		Bidang Urusan Pemerintah Daerah dan Program / Kegiatan	Sasaran Program / Keluaran Kegiatan	Target	Organisasi	Pagu Indikatif (Rp)
-1-		-2-		-3-	-4-	-5-	-6-	
2	07	16	27	Fasilitasi pengembangan industri aneka kerajinan	Meningkatnya pengembangan industri aneka kerajinan	100%	Dinas KUKM dan Indag	125.000.000
2	07	17		<b>Program Peningkatan Kemampuan Teknologi Industri</b>	<b>Meningkatnya kemampuan teknologi industri</b>	<b>40%</b>	<b>Dinas KUKM dan Indag</b>	<b>225.000.000</b>
2	07	17	01	Pembinaan kemampuan teknologi industri	Meningkatnya mutu produk proses produksi air baku menjadi air minum bagi IKM DAM	100%	Dinas KUKM dan Indag	50.000.000
2	07	17	02	Pengembangan dan Pelayanan Teknologi Industri	Tersedianya bangunan tungku pembakaran gerabah	100%	Dinas KUKM dan Indag	50.000.000
2	07	17	03	Perluasan penerapan SNI untuk mendorong daya saing industri manufaktur	terlaksananya fasilitasi bantuan sertifikasi produk halal	100%	Dinas KUKM dan Indag	50.000.000
2	07	17	04	Perluasan penerapan standar produk industri manufaktur	terlaksananya uji laboratorium/ sertifikasi produk dan uji laboratorium bahan tambahan makanan berbahaya	100%	Dinas KUKM dan Indag	75.000.000
2	07	18		<b>Program Penataan Struktur Industri</b>	<b>Tertatanya struktur industri</b>	<b>40%</b>	<b>Dinas KUKM dan Indag</b>	<b>150.000.000</b>
2	07	18	02	Penyediaan sarana maupun prasarana klaster industri (minapolitan)	Prosentase terlaksananya bimbingan teknis pengolahan produk minapolitan/ hasil perikanan kelautan dibandingkan kebutuhan yang direncanakan	100%	Dinas KUKM dan Indag	50.000.000
2	07	18	03	Penyediaan sarana pendampingan	Tersedianya sarana program pendampingan	100%	Dinas KUKM dan Indag	100.000.000
2	07	19		<b>Program Pengembangan sentra sentra industri potensial</b>	<b>Berkembangnya sentra-sentra industri potensial</b>	<b>40%</b>	<b>Dinas KUKM dan Indag</b>	<b>635.000.000</b>
2	07	19	01	Pembangunan akses transportasi sentra-sentra industri potensial	Prosentase pembuatan papan petunjuk sentra sebagai informasi keberadaan sentra-sentra industri pada masyarakat dibandingkan kebutuhan	100%	Dinas KUKM dan Indag	60.000.000
2	07	19	02	Penyediaan sarana informasi yang dapat diakses masyarakat	Prosentase terlaksananya pendataan dan pemutakhiran data IKM, potensi industri yang akurat	100%	Dinas KUKM dan Indag	75.000.000
2	07	19	03	Penyediaan sarana promosi produk unggulan	Tersedianya tempat promosi yang mudah di akses umum	100%	Dinas KUKM dan Indag	500.000.000
				<b>KANTOR KESATUAN BANGSA, POLITIK DAN PERLINDUNGAN MASYARAKAT</b>			<b>Kesbangpol dan Linmas</b>	<b>1.262.382.000</b>
1	19			<b>KESATUAN BANGSA DAN POLITIK DALAM NEGERI</b>			<b>Kesbangpol dan Linmas</b>	<b>1.262.382.000</b>
1	19	01		<b>Pelayanan Administrasi Perkantoran</b>	<b>Tersedianya pelayanan administrasi perkantoran untuk meningkatkan kinerja terhadap kebutuhan</b>	<b>40%</b>	<b>Kesbangpol dan Linmas</b>	<b>62.132.000</b>
1	19	01	01	Penyediaan jasa surat menyurat	Prosentase jml surat yg tersampaikan dgn baik & benar per tahun	100%	Kesbangpol dan Linmas	990.000

Kode Urusan		Kode Program/ Kegiatan		Bidang Urusan Pemerintah Daerah dan Program / Kegiatan	Sasaran Program / Keluaran Kegiatan	Target	Organisasi	Pagu Indikatif (Rp)
-1-		-2-		-3-	-4-	-5-	-6-	
1	19	01	02	Penyediaan jasa komunikasi, sumber daya air dan listrik	Prosentase tersedianya kebutuhan jasa komunikasi, sumber daya air dan listrik terhadap kebutuhan keseluruhan	100%	Kesbangpol dan Linmas	12.498.750
1	19	01	03	Penyediaan jasa peralatan & perlengkapan kantor	Prosentase biaya jasa peralatan & perlengkapan kantor per tahun	100%	Kesbangpol dan Linmas	3.000.000
1	19	01	08	Penyediaan jasa kebersihan kantor	Prosentase biaya jasa kebersihan kantor per tahun	100%	Kesbangpol dan Linmas	500.000
1	19	01	09	Penyediaan alat tulis kantor	Prosentase biaya alat tulis kantor per tahun	100%	Kesbangpol dan Linmas	1.750.000
1	19	01	10	Penyediaan jasa barang cetakan & penggandaan	Prosentase biaya jasa barang cetakan & penggandaan per tahun	100%	Kesbangpol dan Linmas	2.553.250
1	19	01	11	Penyediaan komponen Instalasi listrik/ penerangan bangunan kantor	Prosentase biaya komp. Instalasi listrik/penerangan bangunan ktr per thn	100%	Kesbangpol dan Linmas	750.000
1	19	01	15	Penyediaan bahan bacaan dan peraturan perundang-undangan	Prosentase biaya makanan & minuman kantor per tahun	100%	Kesbangpol dan Linmas	1.800.000
1	19	01	17	Penyediaan makanan dan minuman kantor	Prosentase biaya makanan & minuman kantor per tahun	100%	Kesbangpol dan Linmas	10.566.000
1	19	01	18	Rapat-rapat koordinasi dan konsultasi keluar daerah	Prosentase biaya rapat-2 koord. & konsult. keluar daerah per tahun	100%	Kesbangpol dan Linmas	14.074.000
1	19	01	19	Penyediaan jasa keamanan	Prosentase biaya jasa keamanan per tahun	100%	Kesbangpol dan Linmas	13.650.000
<b>1</b>	<b>19</b>	<b>02</b>		<b>Peningkatan Sarana dan Prasarana Aparatur</b>	<b>Meningkatnya sarana prasarana aparatur untuk menunjang peningkatan kinerja terhadap kebutuhan</b>	<b>40%</b>	<b>Kesbangpol dan Linmas</b>	<b>35.250.000</b>
1	19	02	07	Pengadaan perlengkapan gedung kantor	Prosentase pengadaan AC terhadap pemenuhan kebutuhan perlengkapan gedung kantor	100%	Kesbangpol dan Linmas	2.500.000
1	19	02	22	Pemeliharaan rutin / berkala gedung kantor	Prosentase biaya pemeliharaan rutin / berkala gedung ktr per tahun	100%	Kesbangpol dan Linmas	11.500.000
1	19	02	23	Pemeliharaan rutin / berkala mobil jabatan	Prosentase biaya pemeliharaan rutin/berkala mobil jabatan per thn	100%	Kesbangpol dan Linmas	20.000.000
1	19	02	29	Pemeliharaan rutin / berkala mebel	Prosentase biaya pemeliharaan rutin / berkala mebel per tahun	100%	Kesbangpol dan Linmas	1.250.000
<b>1</b>	<b>19</b>	<b>15</b>		<b>Peningkatan Keamanan dan Kenyamanan Lingkungan</b>	<b>Meningkatnya keamanan dan kenyamanan lingkungan</b>	<b>40%</b>	<b>Kesbangpol dan Linmas</b>	<b>161.250.000</b>
1	19	15	01	Penyiapan tenaga pengendali keamanan & kenyamanan lingk	Prosentase jml personil Hansip/Linmas yg disiapkan per tahun	100%	Kesbangpol dan Linmas	10.000.000
1	19	15	03	Pelatihan pengendalian keamanan & kenyamanan lingkungan (hansip / Linmas)	Prosentase jumlah peserta pelatihan pengendali keamanan dan kenyamanan lingkungan per tahun, Prosentase jumlah peserta pelatihan administrasi bantuanh keuangan parpol	100%	Kesbangpol dan Linmas	13.750.000

Kode Urusan		Kode Program/ Kegiatan		Bidang Urusan Pemerintah Daerah dan Program / Kegiatan	Sasaran Program / Keluaran Kegiatan	Target	Organisasi	Pagu Indikatif (Rp)
-1-		-2-		-3-	-4-	-5-	-6-	
1	19	15	05	Pengendalian keamanan lingkungan	Prosentase jumlah tenaga pengendali keamanan lingkungan dlm rangka deteksi / cegah dini (ATHG), sebagai sinyal, pengendali keamanan lingkungan dan PAM patroli VVIP, lebaran, natal dan tahun baru)kewaspadaan dini masyarakat	100%	Kesbangpol dan Linmas	112.500.000

Kode Urusan		Kode Program/ Kegiatan		Bidang Urusan Pemerintah Daerah dan Program / Kegiatan	Sasaran Program / Keluaran Kegiatan	Target	Organisasi	Pagu Indikatif (Rp)
-1-		-2-		-3-	-4-	-5-	-6-	
1	19	15	07	Pembinaan tenaga pengendali keamanan & kenyamanan lingkungan	Prosentase jml peserta pengendali keamanan yg dibina per tahun	100%	Kesbangpol dan Linmas	25.000.000
1	19	16		<b>Pemeliharaan Kamtramtibmas dan Pencegahan Tindak Kriminal</b>	<b>Terpeliharanya kantrantibmas dan pencegahan tindak kriminal</b>	<b>40%</b>	<b>Kesbangpol dan Linmas</b>	<b>40.000.000</b>
1	19	16	04	Peningkatan kapasitas aparat dalam rangka pelaksanaan siskamswakarsa di daerah	Peningkatan Sumber Daya Hansip/Linmas Inti dan Penerapannya	100%	Kesbangpol dan Linmas	15.000.000
1	19	16	07	Peningkatan kemampuan anggota satpol PP	Peningkatan semangat kerja dan nasionalisme aparaturnya	100%	Kesbangpol dan Linmas	25.000.000
1	19	17		<b>Pengembangan Wawasan Kebangsaan</b>	<b>Berkembangnya wawasan kebangsaan</b>	<b>40%</b>	<b>Kesbangpol dan Linmas</b>	<b>776.250.000</b>
1	19	17	01	Peningkatan toleransi dan kerukunan dalam kehidupan beragama	Prosentase terselenggaranya fasilitasi pemberdayaan Forum Kerukunan umat beragama	100%	Kesbangpol dan Linmas	18.750.000
1	19	17	02	Peningkatan rasa solidaritas dan ikatan sosial di kalangan masyarakat	Prosentase jml peserta wasbang per tahun,	100%	Kesbangpol dan Linmas	7.500.000
1	19	17	03	Peningkatan kesadaran masyarakat akan nilai-nilai luhur budaya bangsa	Prosentase jml peserta penataran per tahun, kegiatan kominda, kegiatan pengawasaan orang asing dengan keg. Pengkajian/pemantauan dampak perekonomian dan kegiatan peringatan hari jadi kab. Pemalang	100%	Kesbangpol dan Linmas	407.500.000
1	19	17	05	Pelaksanaan Peringatan Hari-hari besar nasional	Prosentase terlaksananya kegiatan peringatan Hari-hari besar nasional	100%	Kesbangpol dan Linmas	300.000.000
1	19	17	06	Peningkatan rasa kesadaran bela negara	Prosentase jml peserta wasbang per tahun	100%	Kesbangpol dan Linmas	7.500.000
1	19	17	07	Peningkatan Pemahaman ideologi negara	Prosentase jml peserta wasbang per tahun	100%	Kesbangpol dan Linmas	35.000.000
1	19	19		<b>Pemberdayaan Masyarakat untuk Menjaga Ketertiban dan Keamanan</b>	<b>Meningkatnya pemberdayaan masyarakat untuk menjaga ketertiban dan keamanan</b>	<b>40%</b>	<b>Kesbangpol dan Linmas</b>	<b>83.750.000</b>
1	19	19	02	Penyusunan data base Ormas, Yayasan & LSM	Prosentase tersusunnya Sistem Informasi dan Penyusunan database, ormas, yayasan dan LSM terhadap kebutuhan database	100%	Kesbangpol dan Linmas	18.750.000
1	19	19	04	Fasilitasi pemberdayaan untuk menjaga ketertiban dan keamanan / FKDM	Prosentase terselenggaranya fasilitasi pemberdayaan Forum Kewaspadaan dini masyarakat	100%	Kesbangpol dan Linmas	25.000.000
1	19	19	05	Fasilitasi kerjasama Depdagri dan pemerintah daerah dengan Ormas dan LNL	Prosentase tersusunnya Sistem Informasi dan Penyusunan database, ormas, yayasan dan LSM terhadap kebutuhan database	100%	Kesbangpol dan Linmas	27.500.000
1	19	19	06	Fasilitasi pemberdayaan untuk menjaga ketertiban dan keamanan / FKDM	Prosentase tersusunnya Sistem Informasi dan Penyusunan database, ormas, yayasan dan LSM terhadap kebutuhan database	100%	Kesbangpol dan Linmas	12.500.000



Kode Urusan		Kode Program/ Kegiatan	Bidang Urusan Pemerintah Daerah dan Program / Kegiatan	Sasaran Program / Keluaran Kegiatan	Target	Organisasi	Pagu Indikatif (Rp)	
-1-		-2-		-3-	-4-	-5-	-6-	
1	19	20		<b>Peningkatan Pemberantasan Penyakit Masyarakat (Pekat)</b>	<b>Meningkatnya pemberantasan penyakit masyarakat (pekat)</b>	<b>40%</b>	<b>Kesbangpol dan Linmas</b>	<b>32.500.000</b>
1	19	20	01	Penyuluhan pencegahan peredaran/penggunaan minuman keras dan narkoba	Prosentase jumlah peserta penyuluhan per tahun	100%	Kesbangpol dan Linmas	20.000.000
1	19	20	09	Fasilitasi pencegahan penyalahgunaan narkoba	Prosentase jml peserta test urine per tahun	100%	Kesbangpol dan Linmas	12.500.000
1	19	21		<b>Pendidikan Politik Masyarakat</b>	<b>Berkembangnya pendidikan politik masyarakat</b>	<b>40%</b>	<b>Kesbangpol dan Linmas</b>	<b>58.750.000</b>
1	19	21	01	Penyuluhan kepada masyarakat	Prosentase jml peserta penyuluhan per tahun dan Prosentase terlaksananya Desk PILKADA 2010	100%	Kesbangpol dan Linmas	15.000.000
1	19	21	03	Koordinasi forum-forum diskusi politik	Prosentase jumlah peserta yang mengikuti diskusi politik	100%	Kesbangpol dan Linmas	10.000.000
1	19	21	04	Penyusunan data base partai politik	Prosentase tersedianya data base partai politik di Kab. Pemalang	100%	Kesbangpol dan Linmas	18.750.000
1	19	21	06	Peningkatan dan penguatan peran politik, Ormas/LSM dan Tomas / Toga	Prosentase terselenggaranya kegiatan peningkatan dan penguatan peran politik, Ormas, / LSM dan Tomas / Toga	100%	Kesbangpol dan Linmas	15.000.000
1	19	22		<b>Pencegahan Dini dalam Penanggulangan Korban Bencana Alam</b>	<b>Meningkatnya pencegahan dini dan penanggulangan korban bencana alam</b>	<b>40%</b>	<b>Kesbangpol dan Linmas</b>	<b>12.500.000</b>
1	19	22	01	Pemantauan dan penyebarluasan informasi potensi bencana alam	Prosentase jml tenaga pemantau per tahun	100%	Kesbangpol dan Linmas	12.500.000
				<b>SATUAN POLISI PAMONG PRAJA</b>			<b>Satpol PP</b>	<b>1.699.103.000</b>
1	19			<b>KESATUAN BANGSA DAN POLITIK DALAM NEGERI</b>			<b>Satpol PP</b>	<b>1.699.103.000</b>
1	19	01		<b>Pelayanan Administrasi Perkantoran</b>	<b>Tersedianya pelayanan administrasi perkantoran untuk meningkatkan kinerja terhadap kebutuhan</b>	<b>40%</b>	<b>Satpol PP</b>	<b>194.103.000</b>
1	19	01	01	Penyediaan jasa surat menyurat	Prosentase jml surat yg tersampaikan dgn baik & benar per tahun	100%	Satpol PP	18.103.000
1	19	01	02	Penyediaan jasa komunikasi, sumber daya air dan listrik	Prosentase tersedianya kebutuhan jasa komunikasi, sumber daya air dan listrik terhadap kebutuhan keseluruhan	100%	Satpol PP	14.400.000
1	19	01	06	Penyediaan jasa pemeliharaan dan perijinan kendaraan dinas operasional	Prosentase terlaksananya jasa pemeliharaan dan perizinan kendaraan dinas/operasional	100%	Satpol PP	15.000.000

Kode Urusan		Kode Program/ Kegiatan		Bidang Urusan Pemerintah Daerah dan Program / Kegiatan	Sasaran Program / Keluaran Kegiatan	Target	Organisasi	Pagu Indikatif (Rp)
-1-		-2-		-3-	-4-	-5-	-6-	
1	19	01	08	Penyediaan jasa kebersihan kantor	Prosentase biaya jasa kebersihan kantor per tahun	100%	Satpol PP	4.800.000
1	19	01	09	Penyediaan jasa perbaikan peralatan kerja	Prosentase penyediaan perbaikan peralatan kerja	100%	Satpol PP	5.000.000
1	19	01	10	Penyediaan alat tulis kantor	Prosentase biaya alat tulis kantor per tahun	100%	Satpol PP	5.000.000
1	19	01	11	Penyediaan jasa barang cetakan & penggandaan	Prosentase biaya jasa barang cetakan & penggandaan per tahun	100%	Satpol PP	4.000.000
1	19	01	12	Penyediaan komponen Instalasi listrik/ penerangan bangunan kantor	Prosentase biaya komp. Instalasi listrik /penerangan bangunan ktr per thn	100%	Satpol PP	4.000.000
1	19	01	14	Penyediaan peralatan rumah tangga	Prosentase tersedianya peralatan rumah tangga	100%	Satpol PP	25.000.000
1	19	01	15	Penyediaan bahan bacaan dan peraturan Perundang-undangan	Prosentase pengadaan bahan bacaan yang dibutuhkan (buku perpustakaan, koran dan majalah)	100%	Satpol PP	3.200.000
1	19	01	17	Penyediaan makanan dan minuman kantor	Prosentase biaya makanan & minuman kantor per tahun	100%	Satpol PP	25.000.000
1	19	01	18	Rapat-rapat koordinasi dan konsultasi keluar daerah	Prosentase jumlah rakor yang diselenggarakan dibandingkan dengan target seluruh rakor yang direncanakan di tingkat nasional dan tingkat Provinsi	100%	Satpol PP	45.600.000
1	19	01	21	Penyediaan laporan capaian kinerja/administrasi keuangan	Prosentase jumlah laporan capaian kinerja yang tersedia	100%	Satpol PP	25.000.000
1	19	02		<b>Program Peningkatan Sarana dan Prasarana Aparatur</b>	<b>Meningkatnya sarana prasarana aparatur untuk menunjang peningkatan kinerja terhadap kebutuhan</b>	<b>40%</b>	<b>Satpol PP</b>	<b>80.000.000</b>
1	19	02	05	Pengadaan kendaraan dinas/operasional	Prosentase terpenuhinya kebutuhan kendaraan patroli (roda 4) sebanyak 1 unit	100%	Satpol PP	-
1	19	02	12	pengadaan alat elektronik	Prosentase pengadaan HT, dispenser, AC, laptop dan komputer	100%	Satpol PP	25.000.000
1	19	02	13	Pengadaan peralatan kerja	Prosentase pengadaan alat kewanmanggota	100%	Satpol PP	25.000.000
1	19	02	22	Pemeliharaan rutin/berkala gedung kantor	Prosentase terlaksananya pemeliharaan rutin/berkala gedung kantor	100%	Satpol PP	5.000.000
1	19	02	29	Pemeliharaan rutin/berkala mebeleur	Prosentase terlaksananya pemeliharaan rutin/berkala mebeleur	100%	Satpol PP	25.000.000

Kode Urusan		Kode Program/ Kegiatan		Bidang Urusan Pemerintah Daerah dan Program / Kegiatan	Sasaran Program / Keluaran Kegiatan	Target	Organisasi	Pagu Indikatif (Rp)
-1-		-2-		-3-	-4-	-5-	-6-	
1	19	03		Program Peningkatan Disiplin Aparatur	Terwujudnya peningkatan disiplin aparatur	40%	Satpol PP	75.000.000
1	19	03	02	Pengadaan pakaian dinas dan perlengkapannya	Prosentase pengadaan pakaian seragam Satpol	100%	Satpol PP	75.000.000

Kode Urusan		Kode Program/ Kegiatan		Bidang Urusan Pemerintah Daerah dan Program / Kegiatan	Sasaran Program / Keluaran Kegiatan	Target	Organisasi	Pagu Indikatif (Rp)
-1-		-2-		-3-	-4-	-5-	-6-	
1	19	05		<b>Program Peningkatan Kapasitas Sumber Daya Aparatur</b>	<b>Terwujudnya peningkatan disiplin aparatur</b>	<b>40%</b>	<b>Satpol PP</b>	<b>50.000.000</b>
1	19	05	04	Pelatihan teknis pelaksanaan tupoksi SKPD	Prosentase terselenggaranya Seminar sehari tentang satpol PP	100%	Satpol PP	25.000.000
1	19	05	05	Pengiriman pegawai pada seminar workshop terkait dengan pelaksanaan tupoksi	Prosentase terkirimnya pegawai untuk mengikuti seminar/workshop terkait tupoksi	100%	Satpol PP	25.000.000
1	19	06		<b>Program peningkatan pengembangan sistem pelaporan capaian kinerja dan keuangan</b>	<b>Tersusunnya laporan capaian kinerja dan keuangan lima tahunan</b>	<b>40%</b>	<b>Satpol PP</b>	<b>10.000.000</b>
1	19	06	01	Penyusunan laporan capaian kinerja dan ikhtisar realisasi kinerja SKPD	Prosentase tersusunnya laporan kinerja dan ikhtisar realisasi kinerja SKPD	100%	Satpol PP	10.000.000
1	19	15		<b>Peningkatan Keamanan dan Kenyamanan Lingkungan</b>	<b>Meningkatnya keamanan dan kenyamanan lingkungan</b>	<b>40%</b>	<b>Satpol PP</b>	<b>590.000.000</b>
1	19	15	04	Pengendalian Kebisingan dan gangguan dari kegiatan masyarakat	Prosentase terciptanya kondisi aman dari gangguan dan kebisingan masyarakat di lingkungan Setda Kab. Pemalang	100%	Satpol PP	20.000.000
1	19	15	05	Pengendalian keamanan lingkungan	Prosentase Operasi penertiban Lingkungan Keamanan	100%	Satpol PP	30.000.000
1	19	15	08	Operasi Penegakan Perda dan Per-uu an	Prosentase operasi penegakan Perda dan PerUUan	100%	Satpol PP	20.000.000
1	19	15	10	Pengamanan hari libur, hari besar nasional dan patroli wilayah	Prosentase pengamanan kegiatan Idul Fitri, Tahun baru dan patroli wilayah	100%	Satpol PP	50.000.000
1	19	15	11	Pengamanan kegiatan kunjungan kerja pejabat	Prosentase Pengamanan Kegiatan Kunjungan Kerja Pejabat VVIP dan VIP	100%	Satpol PP	20.000.000
1	19	15	12	Pengamanan Aset Pemda	Prosentase terlaksananya Operasi pengamanan aset PEMDA	100%	Satpol PP	175.000.000
1	19	15		Revisi / Penyusunan Peraturan Daerah	Prosentase tersusunnya 5 raperda	100%	Satpol PP	275.000.000
1	19	16		<b>Pemeliharaan Kamtramtibmas &amp; Pencegahan Tindak Kriminal</b>	<b>Terpeliharanya kantrantibmas dan pencegahan tindak kriminal</b>	<b>40%</b>	<b>Satpol PP</b>	<b>100.000.000</b>
1	19	16	03	Kerjasama pengembangan kemampuan aparat polisi pamong praja dengan TNI /POLRI dan Kejaksaan	Prosentase penyelesaian kasus oleh PPNS	100%	Satpol PP	100.000.000
1	19	16	04	Peningkatan kapasitas aparat dalam pelaksanaan siskamswakarsa di daerah	Prosentase Pelaksanaan Bimbingan Teknis Tugas Trantib, Bimbingan Teknis Penegakan Perda, Pembekalan Materi Kesamaptaan dan Tes fisik, Pembinaan staf trantib kecamatan, Bintek Keprotokolan dan Pengawasan Pejabat	100%	Satpol PP	-

Kode Urusan	Kode Program/ Kegiatan			Bidang Urusan Pemerintah Daerah dan Program / Kegiatan	Sasaran Program / Keluaran Kegiatan	Target	Organisasi	Pagu Indikatif (Rp)
-1-		-2-			-3-	-4-	-5-	-6-
1	19	16	07	Peningkatan Kemampuan anggota Satpol PP	Prosentase Peningkatan performance fisik anggota lewat kegiatan kebugaran dan beladiri	100%	Satpol PP	-
1	19	16	08	Bimbingan Teknis Ketentraman dan Ketertiban	Prosentase pelaksanaan Bimbingan Teknis Tugas-tugas Trantib	100%	Satpol PP	-
1	19	16	09	Bimbingan Teknis Penegakan Perda	Prosentase pelaksanaan Bimbingan Teknis Penegakan Perda	100%	Satpol PP	-
1	19	17		<b>Pengembangan Wawasan Kebangsaan</b>	<b>Berkembangnya wawasan kebangsaan</b>	<b>40%</b>	<b>Satpol PP</b>	<b>20.000.000</b>
1	19	17	04	Peningkatan semangat kerja dan wawasan kebangsaan	Prosentase Pelaks. Gelar pasukan, pengiriman kontingen jambore trantib	100%	Satpol PP	20.000.000
1	19	19		<b>Pemberdayaan Masyarakat untuk Menjaga Ketertiban dan Keamanan</b>	<b>Meningkatnya pemberdayaan masyarakat untuk menjaga ketertiban dan keamanan</b>	<b>40%</b>	<b>Satpol PP</b>	<b>380.000.000</b>
1	19	19	01	Pembentukan satuan keamanan lingkungan di masyarakat	Prosentase terlaksananya pembentukan kelompok sadar trantibum di desa se Kab. Pemalang	100%	Satpol PP	80.000.000
1	19	19	03	Penyuluhan trantibum dan penegakan perda	Prosentase Terbinanya PKL dan Pengusaha Hiburan	100%	Satpol PP	100.000.000
1	19	19	04	Sosialisasi dan pembinaan lanjutan trantib di desa-desa se Kab. Pemalang	Prosentase Sosialisasi Trantibum dan Penegakan Perda	100%	Satpol PP	100.000.000
1	19	19	05	Pembinaan lanjutan Trantibum	Prosentase terlaksananya pembinaan lanjutan trantibum	100%	Satpol PP	100.000.000
1	19	20		<b>Peningkatan Pemberantasan Penyakit Masyarakat (Pekat)</b>	<b>Meningkatnya pemberantasan penyakit masyarakat (pekat)</b>	<b>40%</b>	<b>Satpol PP</b>	<b>200.000.000</b>
1	19	20	01	Penyuluhan pencegahan peredaran/penggunaan miras dan narkoba	Prosentase Terlaksananya penyuluhan tentang pencegahan / penggunaan miras dan narkoba di kalangan pelajar dan masyarakat	100%	Satpol PP	100.000.000
1	19	20	02	Penyuluhan pencegahan berkembangnya praktek prostitusi	Prosentase terlaksananya penyuluhan pencegahan berkembangnya praktek prostitusi	100%	Satpol PP	100.000.000
				<b>SEKRETARIAT DAERAH</b>			<b>Sekretariat Daerah</b>	<b>22.316.915.000</b>
1	03			<b>PEKERJAAN UMUM</b>			<b>Sekretariat Daerah</b>	<b>215.000.000</b>
1	03	26		<b>Program Pengembangan, Pengelolaan dan Konservasi Sungai, Danau dan Sumberdaya Air Lainnya</b>	<b>Terwujudnya pengembangan, Pengelolaan, dan Konservasi Sungai, Danau dan Sumber Daya Air Lainnya</b>	<b>40%</b>	<b>Sekretariat Daerah</b>	<b>25.000.000</b>

Kode Urusan		Kode Program/ Kegiatan		Bidang Urusan Pemerintah Daerah dan Program / Kegiatan	Sasaran Program / Keluaran Kegiatan	Target	Organisasi	Pagu Indikatif (Rp)
-1-		-2-		-3-	-4-	-5-	-6-	
1	03	26	05	Peningkatan partisipasi masyarakat dalam pengelolaan sungai, danau, dan sumber daya air lainnya	Prosentase kegiatan partisipasi masyarakat dalam pengelolaan sungai dan SDA lainnya (Bag Perekonomian dan SDA)	100%	Sekretariat Daerah	25.000.000
1	03	32		<b>Program Pengaturan Jasa Konstruksi</b>	<b>Terwujudnya pengaturan jasa konstruksi dengan baik</b>	<b>40%</b>	<b>Sekretariat Daerah</b>	<b>125.000.000</b>
1	03	32	01	Sosialisasi dan diseminasi peraturan perundang-undangan jasa konstruksi dan peraturan lainnya yang terkait	Prosentase jumlah sosialisasi dan diseminasi peraturan perundang-undangan yang direncanakan (Bag. Adpem)	100%	Sekretariat Daerah	25.000.000
1	03	32	02	Pengaturan dan Penyelenggaraan Ijin Usaha Jasa Konstruksi	Terselesaikannya izin jasa konstruksi selama satu tahun (Bag. Adpem)	100%	Sekretariat Daerah	100.000.000

Kode Urusan		Kode Program/ Kegiatan		Bidang Urusan Pemerintah Daerah dan Program / Kegiatan	Sasaran Program / Keluaran Kegiatan	Target	Organisasi	Pagu Indikatif (Rp)
-1-		-2-		-3-	-4-	-5-	-6-	
1	03	33		<b>Program Pemberdayaan Jasa Konstruksi</b>	<b>Meningkatnya upaya pemberdayaan jasa konstruksi</b>	<b>40%</b>	<b>Sekretariat Daerah</b>	<b>25.000.000</b>
1	03	33	01	Pemberdayaan penyedia jasa konstruksi (badan usaha)	Prosentase pemberdayaan badan usaha penyedia jasa konstruksi (Bag. Adpem)	100%	Sekretariat Daerah	25.000.000
1	03	34		<b>Program Pengawasan Jasa Konstruksi</b>	<b>Terwujudnya pengawasan jasa konstruksi secara efektif</b>	<b>40%</b>	<b>Sekretariat Daerah</b>	<b>40.000.000</b>
1	03	34	01	Pengawasan tertib penyelenggaraan jasa konstruksi	Prosentase pengawasan tertib penyelenggaraan jasa konstruksi (Bag. Adpem)	100%	Sekretariat Daerah	40.000.000
1	06			<b>PERENCANAAN PEMBANGUNAN</b>			<b>Sekretariat Daerah</b>	<b>530.000.000</b>
1	06	15		<b>Program Pengembangan Data/ Informasi</b>	<b>Berkembangnya data/informasi</b>	<b>40%</b>	<b>Sekretariat Daerah</b>	<b>90.000.000</b>
1	06	15	02	penyusunan dan pengumpulan data/ informasi kebutuhan penyusunan dok. Perencanaan	Prosentase tersusunnya data base pelaksanaan kegiatan pembangunan (Bag. Adm Pembangunan), prosentase tersusunnya data base Pelaksanaan kegiatan Pembangunan (Bag. Ad Pem)	100%	Sekretariat Daerah	30.000.000
1	06	15	08	Penyusunan data monografi kecamatan	Prosentase tersusunnya Buku data monografi sebanyak 20 buku (bag. Tapem)	100%	Sekretariat Daerah	30.000.000
1	06	15		Penyusunan Sistem Informasi Manajemen Pemerintahan Desa (SIMPEDES)	Prosentase tersusunnya Buku data aparatur pemerintahan desa sebanyak 42 buku (bag. Tapem)	100%	Sekretariat Daerah	30.000.000
1	06	17		<b>Program Pengembangan Wilayah Perbatasan</b>	<b>Berkembangnya wilayah perbatasan</b>	<b>40%</b>	<b>Sekretariat Daerah</b>	<b>50.000.000</b>
1	06	17	01	Koordinasi penetapan rencana tata ruang perbatasan	Prosentase terselenggaranya fasilitasi penyelesaian sengketa tanah (bag. Tata Pemerintahan)	100%	Sekretariat Daerah	20.000.000
1	06	17	02	Fasilitasi pendataan penamaan rupa bumi	Prosentase terdatanya penamaan rupa bumi (bag. Tata Pemerintahan)	100%	Sekretariat Daerah	30.000.000
1	06	21		<b>Program Perencanaan Pembangunan Daerah</b>	<b>Terwujudnya perencanaan pembangunan daerah</b>	<b>40%</b>	<b>Sekretariat Daerah</b>	<b>390.000.000</b>
1	06	21	12	Koordinasi penyusunan LKPJ	Persentase jumlah produk-produk LKPJ terhadap seluruh kebutuhan produk LKPJ dan suplemen LPPD yang direncanakan (Bag. Pemerintahan)	100%	Sekretariat Daerah	225.000.000
1	06	21	13	Monitoring, Evaluasi, pengendalian dan pelaporan pelaksanaan rencana pembangunan daerah	tersusunnya data laporan capaian kinerja kegiatan SKPD triwulan I,II, III,IV dan rapat koordinasi pengendalian operasional kegiatan (DALOPTAN) triwulanan (Bag. Adm. Pemb)	100%	Sekretariat Daerah	165.000.000

Kode Urusan	Kode Program/ Kegiatan	Bidang Urusan Pemerintah Daerah dan Program / Kegiatan	Sasaran Program / Keluaran Kegiatan	Target	Organisasi	Pagu Indikatif (Rp)	
-1-	-2-	-3-	-4-	-5-	-6-		
<b>1</b>	<b>09</b>		<b>PERTANAHAN</b>		<b>Sekretariat Daerah</b>	<b>350.000.000</b>	
1	09	17	Program penyelesaian konflik konflik pertanahan	Terselesainya konflik-konflik pertanahan	40%	Sekretariat Daerah	350.000.000
1	09	17	01 Fasilitasi penyelesaian konflik-konflik pertanahan	Prosentase tertanganinya konflik pertanahan terselenggaranya rapat koordinasi bidang pertanahan	100%	Sekretariat Daerah	330.000.000
1	09	17	02 Rapat koordinasi bidang Pertanahan	Prosentase terselenggaranya rapat koordinasi bidang pertanahan	100%	Sekretariat Daerah	20.000.000
<b>1</b>	<b>11</b>		<b>PEMBERDAYAAN PEREMPUAN</b>		<b>Sekretariat Daerah</b>	<b>275.000.000</b>	
1	11	15	Program Keserasian Kebijakan Peningkatan Kualitas Anak dan Perempuan	Terwujudnya keserasian kebijakan peningkatan kualitas anak dan perempuan	40%	Sekretariat Daerah	220.000.000
1	11	15	01 Perumusan kebijakan peningkatan kualitas hidup perempuan di bidang ilmu pengetahuan dan teknologi	jumlah kebijakan yang dibuat (bag. Kesra)	100%	Sekretariat Daerah	100.000.000
1	11	15	02 Perumusan kebijakan peningkatan peran dan posisi perempuan di bidang politik dan jabatan publik	jumlah kebijakan yang dibuat (bag. Kesra)	100%	Sekretariat Daerah	100.000.000
	11	15	06 Koordinasi perencanaan, pelaksanaan, pemantauan, dan evaluasi program pembangunan pemberdayaan perempuan serta kesejahteraan dan perlindungan anak.	Terkoordinasinya perencanaan, pelaksanaan, pemantauan & evaluasi program pembangunan pemberdayaan perempuan serta kesejahteraan & perlindungan anak. (Bag. kesra)	100%	Sekretariat Daerah	20.000.000
<b>1</b>	<b>11</b>	<b>16</b>	<b>Program Penguatan kelembagaan Pengarusutamaan Gender dan Anak</b>	<b>Terwujudnya penguatan kelembagaan pengarus utamaan gender dan anak</b>	<b>40%</b>	<b>Sekretariat Daerah</b>	<b>35.000.000</b>
1	11	16	01 Advokasi dan fasilitasi PUG bagi Perempuan	Meningkatnya keberadaan perempuan dalam wira usaha guna penguatan ekonomi keluarga (Bag. kesra)	100%	Sekretariat Daerah	10.000.000
1	11	16	05 Penguatan kelembagaan Pengarusutamaan Gender dan Anak	terlatihnya institusi pengelola PUG dan anak (bag. kesra)	100%	Sekretariat Daerah	10.000.000
1	11	16	06 Peningkatan kapasitas dan jaringan kelembagaan pemberdayaan perempuan dan anak	Berfungsinya jaringan pemberdayaan perempuan & kesejahteraan serta perlindungan anak (Bag. kesra)	100%	Sekretariat Daerah	15.000.000
<b>1</b>	<b>11</b>	<b>17</b>	<b>Program Peningkatan Kualitas Hidup dan Perlindungan Perempuan</b>	<b>Meningkatnya kualitas hidup dan perlindungan perempuan</b>	<b>40%</b>	<b>Sekretariat Daerah</b>	<b>20.000.000</b>
1	11	17	08 Fasilitasi upaya perlindungan perempuan terhadap tindak kekerasan	Prosentase tempat/rumah singgah bagi korban tindak kekerasan bagi perempuan (Bag. Kesra)	100%	Sekretariat Daerah	7.500.000
1	11	17	10 Penyuluhan pencegahan akibat penyakit menular seksual bagi perempuan	Prosentase meningkatnya pemahaman perempuan terhadap bahaya penyakit seksual (Bag. Kesra)	100%	Sekretariat Daerah	12.500.000



Kode Urusan		Kode Program/ Kegiatan		Bidang Urusan Pemerintah Daerah dan Program / Kegiatan	Sasaran Program / Keluaran Kegiatan	Target	Organisasi	Pagu Indikatif (Rp)
-1-		-2-		-3-	-4-	-5-	-6-	
1	13			<b>SOSIAL</b>			Sekretariat Daerah	400.000.000
1	13	16		<b>Program Pelayanan dan Rehabilitasi Kesejahteraan Sosial</b>	<b>Terwujudnya pelayanan dan rehabilitasi kesejahteraan sosial</b>	40%	Sekretariat Daerah	400.000.000
1	13	16	07	Peningkatan kualitas pelayanan, sarana dan prasarana rehabilitasi kesejahteraan sosial bagi PMKS PGOT dan WTS (Bagian Kesra)	Prosentase koordinasi peningkatan kualitas pelayanan sarpras rehabilitasi kesra, terabilitasinya pasien asikotis (sakit jiwa), terabilitasinya PMKS serta terlaksananya penanggulangan penjangkaran PGOT, WTS, rehab lansia non potensial	100%	Sekretariat Daerah	300.000.000
1	13	16	09	Koordinasi perumusan kebijakan dan sinkronisasi pelaksanaan upaya-upaya penanggulangan kemiskinan dan penurunan kesenjangan (Bagian Perekonomian dan SDA)	Terlaksananya monitoring dan evaluasi bantuan pengiriman/langsir, sosialisasi/rakor, konsultasi dan pelaporan	100%	Sekretariat Daerah	100.000.000
1	16			<b>PENANAMAN MODAL DAERAH</b>			Sekretariat Daerah	180.000.000
1	16	15		<b>Program Peningkatan Promosi dan Kerjasama Investasi</b>	<b>Meningkatnya promosi dan kerjasama investasi</b>	40%	Sekretariat Daerah	180.000.000
1	16	15	01	Peningkatan fasilitasi terwujudnya kerjasama strategis antara usaha besar dan Usaha Kecil Menengah	Terwujudnya pelaksanaan kegiatan fasilitasi kerjasama strategis antara usaha besar dan Usaha Kecil Menengah (Bag.Perekonomian & SDA)	100%	Sekretariat Daerah	100.000.000
1	16	15	05	Koordinasi perencanaan dan pengembangan penanaman modal	Terwujudnya pelaksanaan rakor dibidang penanaman modal dan rakor/mengikuti pameran, monitoring, evaluasi dan pelaporan pameran yang dapat menunjang investasi daerah (Bag.Perekonomian & SDA)	100%	Sekretariat Daerah	50.000.000
1	16	15	08	Peningkatan kegiatan pemantauan, pembinaan dan pengawasan pelaksanaan penanaman modal	Terwujudnya pelaksanaan pemantauan, pembinaan dan pengawasan terhadap pengusaha di Kab. Pematang, Terselenggaranya Bintek bidang perkreditan untuk pegawai perusda yang dapat terlaksana, dan Terlaksananya pembinaan dan pelaporan dalam peningkatan kinerja perusda (Bag.Perekonomian & SDA)	100%	Sekretariat Daerah	30.000.000
1	18			<b>PEMUDA DAN OLAH RAGA</b>			Sekretariat Daerah	145.000.000
1	18	16		<b>Program Peningkatan Peran Serta Kepemudaan</b>	<b>Meningkatnya peran serta kepemudaan</b>		Sekretariat Daerah	100.000.000
1	18	16	05	Penyuluhan pencegahan penggunaan narkoba dikalangan generasi muda	Jumlah penyuluhan pencegahan narkoba bagi pemuda (bag kesra)	100%	Sekretariat Daerah	100.000.000
1	18	20		<b>Program Pembinaan dan Pemastarakatan Olah Raga</b>	<b>Terwujudnya pembinaan dan pemasarakatan olah raga</b>		Sekretariat Daerah	45.000.000
1	18	20	05	Peningkatan Kesegaran jasmani dan rekreasi	Jumlah cabang olahraga yang terfasilitasi (bag. Kesra)	100%	Sekretariat Daerah	20.000.000

Kode Urusan		Kode Program/ Kegiatan		Bidang Urusan Pemerintah Daerah dan Program / Kegiatan	Sasaran Program / Keluaran Kegiatan	Target	Organisasi	Pagu Indikatif (Rp)
-1-		-2-		-3-	-4-	-5-	-6-	
1	18	20	07	Pemassalan olah raga bagi pelajar, mahasiswa dan masyarakat	Jumlah kegiatan olah raga massal (bag. Kesra)	100%	Sekretariat Daerah	25.000.000
<b>1</b>	<b>19</b>			<b>KESATUAN BANGSA DAN POLITIK DALAM NEGERI</b>			<b>Sekretariat Daerah</b>	<b>880.000.000</b>
1	19	17		<b>Pengembangan Wawasan Kebangsaan</b>	<b>Berkembangnya wawasan kebangsaan</b>		Sekretariat Daerah	<b>240.000.000</b>
1	19	17	01	Peningkatan toleransi dan kerukunan dalam kehidupan beragama	Jumlah pengajian rutin yang diselenggarakan (bag. Kesra)	100%	Sekretariat Daerah	40.000.000
1	19	17	03	Peningkatan kesadaran masyarakat akan nilai-nilai luhur budaya bangsa	Prosentase terlaksananya Hari Jadi Kabupaten (Bag. Organisasi)	100%	Sekretariat Daerah	100.000.000
1	19	17	04	Peningkatan semangat kerja dan wawasan kebangsaan	Jumlah kegiatan olahraga dan seni (bag. Kesra)	100%	Sekretariat Daerah	100.000.000
1	19	18		<b>Program kemitraan pengembangan wawasan kebangsaan</b>	<b>Terwujudnya kemitraan pengembangan wawasan kebangsaan</b>		<b>Sekretariat Daerah</b>	<b>640.000.000</b>
1	19	18	02	Seminar, talk show, diskusi peningkatan wawasan kebangsaan	Prosentase jumlah kegiatan yang dilaksanakan (Bag. Kesra)	100%	Sekretariat Daerah	100.000.000
1	19	18	03	Pentas seni dan budaya, festival, lomba cipta dalam upaya peningkatan wawasan kebangsaan	Prosentase jumlah festival yang dilaksanakan (Bag. Kesra)	100%	Sekretariat Daerah	115.000.000
1	19	18	04	Fasilitasi petugas pendamping haji daerah dan jemaah haji dalam upaya peningkatan wawasan kebangsaan	Prosentase jumlah TKHD TPHD (Bag. Kesra)	100%	Sekretariat Daerah	425.000.000
<b>1</b>	<b>20</b>			<b>OTONOMI DAERAH, PEMERINTAHAN UMUM, ADMINISTRASI KEUANGAN DAERAH, PERANGKAT DAERAH, KEPEGAWAIAN, DAN PERSANDIAN</b>			<b>Sekretariat Daerah</b>	<b>17.237.831.000</b>
1	20	01		<b>Program Pelayanan Administrasi Perkantoran</b>	<b>Tersedianya pelayanan administrasi perkantoran untuk meningkatkan kinerja terhadap kebutuhan</b>	<b>40%</b>	<b>Sekretariat Daerah</b>	<b>3.997.255.000</b>
1	20	01	01	Penyediaan jasa surat-menyerurat	Prosentase jumlah surat yang tersampaikan dengan baik dan benar (Bag. Umum)	100%	Sekretariat Daerah	117.260.000
1	20	01	02	Penyediaan jasa komunikasi, sumber daya air dan listrik	Terbaiknya Rekening listrik, air dan telpon (Bag. Umum)	100%	Sekretariat Daerah	815.800.000
1	20	01	06	Penyediaan jasa pemeliharaan dan perizinan kendaraan dinas / operasional	Terbayarnya Pajak kendaraan (Bag. Umum)	100%	Sekretariat Daerah	35.000.000
1	20	01	07	Penyediaan jasa administrasi keuangan	Prosentase terlaksananya administrasi keuangan SKPD Setda (Bag. Keu)	100%	Sekretariat Daerah	115.000.000

Kode Urusan		Kode Program/ Kegiatan		Bidang Urusan Pemerintah Daerah dan Program / Kegiatan	Sasaran Program / Keluaran Kegiatan	Target	Organisasi	Pagu Indikatif (Rp)
-1-		-2-		-3-	-4-	-5-	-6-	
1	20	01	08	Penyediaan jasa kebersihan kantor	Prosentase jumlah tenaga dan peralatan kebersihan yang tersedia (Bag. Umum)	100%	Sekretariat Daerah	670.000.000
1	20	01	10	Penyediaan alat tulis kantor	Prosentase tersedianya alat tulis kantor (Bag. Umum)	100%	Sekretariat Daerah	70.000.000
1	20	01	11	Penyediaan barang cetak dan penggandaan	Prosentase tersedianya barang cetak dan penggandaan (Bag. Umum)	100%	Sekretariat Daerah	60.000.000
1	20	01	12	Penyediaan komponen instalasi listrik / penerangan bangunan kantor	Komponen listrik (Bag. Umum)	100%	Sekretariat Daerah	100.000.000
1	20	01	13	Penyediaan peralatan dan perlengkapan kantor	Tersedianya peralatan dan perlengkapan kantor,PABX (bag. Umum)	100%	Sekretariat Daerah	200.000.000
1	20	01	14	Penyediaan peralatan rumah tangga	Prosentase peralatan rumah tangga yang tersedia (Bag. Umum)	100%	Sekretariat Daerah	30.000.000
1	20	01	15	Penyediaan bahan bacaan dan peraturan perundang-undangan	Prosentase jumlah bahan bacaan dan Peraturan Perundang-Undangan yang disediakan.(Bag. Umum)	100%	Sekretariat Daerah	92.250.000
1	20	01	16	Penyediaan bahan logistik kantor	Jumlah logistik kantor yang tersedia. (Bag. Umum)	100%	Sekretariat Daerah	28.750.000
1	20	01	17	Penyediaan makan dan minum	Jumlah makanan dan minuman yang tersedia. (Bag. Umum)	100%	Sekretariat Daerah	800.000.000
1	20	01	18	Rapat-rapat koordinasi dan konsultasi ke luar daerah	Prosentase rapat koordinasi dan konsultasi ke luar daerah yang terlaksana dengan baik (Bag. Umum)	100%	Sekretariat Daerah	650.000.000
1	20	01	19	Penyediaan Jasa Keamanan	Prosentase tersedianya jasa kemanan (Bag. Umum)	100%	Sekretariat Daerah	63.195.000
1	20	01	26	Penyediaan jasa jaminan pemeliharaan kesehatan non PNS	Prosentase terlaksananya pemeliharaan kesehatan KDH dan Wa KDH (Bag. Umum)	100%	Sekretariat Daerah	150.000.000
1	20	02		<b>Program Peningkatan Sarana dan Prasarana Aparatur</b>	<b>Meningkatnya sarana prasarana aparatur untuk menunjang peningkatan kinerja terhadap kebutuhan</b>	<b>40%</b>	<b>Sekretariat Daerah</b>	<b>5.465.000.000</b>
1	20	02	06	Pengadaan perlengkapan rumah jabatan / dinas	Prosentase perlengkapan sistim pengamanan rumah jabatan/dinas dan perlengkapan rumah jabatan/dinas (Bag.Umum)	100%	Sekretariat Daerah	200.000.000
1	20	02	07	Pengadaan perlengkapan gedung kantor	Prosentase pengadaan sarprasa ketata usahaan dan perlengkapan gedung kantor (Bag.Umum)	100%	Sekretariat Daerah	85.000.000
1	20	02	08	Pengadaan peralatan rumah jabatan / dinas	Prosentase pengadaan peralatan rumah jabatan/dinas dan Sistim pengembangan alat kemanan rumah jabatan/dinas (Bag.Umum)	100%	Sekretariat Daerah	150.000.000

Kode Urusan		Kode Program/ Kegiatan		Bidang Urusan Pemerintah Daerah dan Program / Kegiatan	Sasaran Program / Keluaran Kegiatan	Target	Organisasi	Pagu Indikatif (Rp)
-1-		-2-		-3-	-4-	-5-	-6-	
1	20	02	09	Pengadaan peralatan gedung kantor	Jumlah peralatan gedung kantor yang tersedia (Bag. Umum), Jumlah Peralatan gedung kantor yg tersedia (Lemari arsip, alat penghancur kertas dll) (Bag. Hukum)	100%	Sekretariat Daerah	50.000.000
1	20	02	10	Pengadaan mebeleur	Prosentase jumlah mebeleur yang dapat disediakan (Bag. Umum) dan UPJDI Kec/desa (Bag.Hukum)	100%	Sekretariat Daerah	100.000.000
1	20	02	11	Pengadaan komputer dan perlengkapannya	prosentase tersedianya komputer dan perlengkapannya terhadap jumlah yang dibutuhkan (Bag. Umum)	100%	Sekretariat Daerah	70.000.000
1	20	02	15	Pengadaan tanah operasional pemerintah daerah	prosentase tersedianya tanah operasional pemda (Bag. Pemerintahan)	100%	Sekretariat Daerah	3.600.000.000
1	20	02	20	Pemeliharaan rutin / berkala rumah jabatan	Prosentase pemeliharaan rutin/berkala rumah jabatan (Bag.Umum)	100%	Sekretariat Daerah	150.000.000
1	20	02	21	Pemeliharaan rutin / berkala rumah dinas	Prosentase pemeliharaan rutin/berkala rumah dinas/tata tempat konsumsi/jamuan dan penerimaan tamu (Bag.Umum)	100%	Sekretariat Daerah	75.000.000
1	20	02	22	Pemeliharaan rutin / berkala gedung kantor	Prosentase pemeliharaan rutin/berkala gedung kantor (Bag.Umum)	100%	Sekretariat Daerah	70.000.000
1	20	02	23	Pemeliharaan rutin / berkala mobil jabatan	Prosentase pemeliharaan rutin/berkala mobil jabatan KDH dan WKDH (Bag.Umum)	100%	Sekretariat Daerah	100.000.000
1	20	02	24	Pemeliharaan rutin / berkala kendaraan dinas / operasional	Prosentase pemeliharaan rutin/berkala kendaraan dinas / operasional di lingkungan Setda (Bag.Umum)	100%	Sekretariat Daerah	550.000.000
1	20	02	25	Pemeliharaan rutin/ berkala perlengkapan rumah jabatan	Prosentase pemeliharaan rutin/berkala perlengkapan rumah jabatan (Bag.Umum)	100%	Sekretariat Daerah	45.000.000
1	20	02	26	Pemeliharaan rutin/ berkala perlengkapan gedung kantor	Prosentase pemeliharaan rutin/berkala perlengkapan gedung kantor (Bag.Umum)	100%	Sekretariat Daerah	50.000.000
1	20	02	27	Pemeliharaan rutin/berkala peralatan rumah jabatan/dinas	Prosentase pemeliharaan rutin/berkala peralatan rumah jabatan (Bag. Umum)		Sekretariat Daerah	50.000.000
1	20	02	28	Pemeliharaan rutin/ berkala peralatan gedung kantor	Prosentase pemeliharaan rutin/berkala peralatan gedung kantor (Bag.Umum)	100%	Sekretariat Daerah	75.000.000
1	20	02	29	Pemeliharaan rutin/ berkala mebeleur	Prosentase pemeliharaan rutin/berkala mebeler (Bag.Umum)	100%	Sekretariat Daerah	45.000.000
1	20	03		<b>Program Peningkatan Disiplin Aparatur</b>	<b>Terwujudnya peningkatan disiplin aparatur</b>	<b>40%</b>	<b>Sekretariat Daerah</b>	<b>145.000.000</b>
1	20	03	02	Pengadaan pakaian dinas dan kelengkapannya	tersedianya PSH (6 Stel) PSL (11stel) PDU (4 stel) pakaian olah raga (70 Stel) setahun (Bag.Umum)	100%	Sekretariat Daerah	85.000.000

Kode Urusan		Kode Program/ Kegiatan		Bidang Urusan Pemerintah Daerah dan Program / Kegiatan	Sasaran Program / Keluaran Kegiatan	Target	Organisasi	Pagu Indikatif (Rp)
-1-		-2-		-3-	-4-	-5-	-6-	
1	20	03	05	Pengadaan pakaian khusus hari-hari tertentu	tersedianya pakaian batik tradisonal, pakaian olahraga untuk KDH/WKDH dan sekda pertahun(Bag. Umum)	100%	Sekretariat Daerah	60.000.000

Kode Urusan		Kode Program/ Kegiatan	Bidang Urusan Pemerintah Daerah dan Program / Kegiatan	Sasaran Program / Keluaran Kegiatan	Target	Organisasi	Pagu Indikatif (Rp)	
-1-		-2-		-3-	-4-	-5-	-6-	
1	20	05	<b>Program Peningkatan Kapasitas Sumber Daya Aparatur</b>	<b>Terwujudnya peningkatan kapasitas sumberdaya aparatur</b>	<b>40%</b>	<b>Sekretariat Daerah</b>	<b>400.000.000</b>	
1	20	05	02	Sosialisasi peraturan perundang-undangan	Prosentase jumlah pegawai yang mengikuti sosialisasi (Bag. Hukum)	100%	Sekretariat Daerah	100.000.000
1	20	05	03	Bimbingan teknis implementasi peraturan perundang-undangan	Prosentase jumlah pegawai yang mengikuti bintek (Bag. Hukum)	100%	Sekretariat Daerah	100.000.000
1	20	05	04	Pelatihan teknis pelaksanaan tupoksi	Prosentase jumlah pegawai yang mengikuti seminar, workshop terkait dengan pelaksanaan tupoksi (Bag. Hukum)	100%	Sekretariat Daerah	100.000.000
1	20	05	05	Pengiriman pegawai pada seminar workshop terkait dengan pelaksanaan tupoksi	Prosentase jumlah pegawai yang mengikuti seminar, workshop terkait dengan pelaksanaan tupoksi (Bag. Hukum)	100%	Sekretariat Daerah	100.000.000
1	20	06	<b>Program Peningkatan Pengembangan Sistem Pelaporan Capaian Kinerja dan Keuangan</b>	<b>Tersusunya laporan capaian kinerja dan keuangan lima tahunan</b>	<b>40%</b>	<b>Sekretariat Daerah</b>	<b>200.000.000</b>	
1	20	06	01	Penyusunan laporan capaian kinerja dan ikhtisar realisasi kinerja SKPD	Prosentase jumlah buku laporan capaian kinerja dan keuangan Pemerintah Kabupaten Pemalang, laporan capaian kinerja dan keuangan Setda Kabupaten Pemalang, buku memory jabatan Sekda dan buku penetapan kinerja yang tersusun dengan jumlah SKPD (Bag.Organisasi)	100%	Sekretariat Daerah	75.000.000
1	20	06	02	Penyusunan pelaporan keuangan semesteran	Laporan keuangan semesteran Setda Kab. Pemalang yang telah tersusun (Bag. Keu)	100%	Sekretariat Daerah	10.000.000
1	20	06	03	Penyusunan pelaporan prognosis realisasi anggaran	Laporan keuangan prognosis dan realisasi anggaran yang telah tersusun (Bag. Keu)	100%	Sekretariat Daerah	100.000.000
1	20	06	04	Penyusunan laporan keuangan akhir tahun	Laporan keuangan akhir tahun Setda (Bag. Keu)	100%	Sekretariat Daerah	15.000.000
1	20	09	<b>Program Peningkatan Perencanaan dan Penganggaran SKPD</b>	<b>Terwujudnya peningkatan perencanaan dan penganggaran SKPD</b>	<b>40%</b>	<b>Sekretariat Daerah</b>	<b>85.000.000</b>	
1	20	09	01	Penyusunan data base perencanaan SKPD	Prosentase dokumen penganggaran berupa RKA, DPA dan DPPA Setda dengan jumlah bagian di lingkungan Setda Kab.Pemalang (Bag.Keuangan)	100%	Sekretariat Daerah	70.000.000
1	20	09	02	Penyusunan dokumen perencanaan dan penganggaran SKPD	Prosentase jumlah buku rencana kerja Setda dengan jumlah bagian di lingkungan Setda Kab.Pemalang (Bag.Keuangan)	100%	Sekretariat Daerah	15.000.000
1	20	16	<b>Program Peningkatan Pelayanan Kedinasan Kepala Daerah/Wakil Kepala Daerah</b>	<b>Meningkatnya pelayanan kedinasan kepala daerah/wakil kepala daerah</b>	<b>40%</b>	<b>Sekretariat Daerah</b>	<b>1.263.500.000</b>	
1	20	16	01	Dialog/ audiensi dengan tokoh-tokoh masyarakat, pimpinan/ anggota Orsos dan Ormas	Prosentase jumlah rata-rata dialog/ audiensi dengan tokoh-tokoh masyarakat, pimpinan/ anggota Orsos dan Ormas yang dilaksanakan (Bag.Umum)	100%	Sekretariat Daerah	120.000.000
1	20	16	02	Penerimaan kunjungan kerja pejabat negara/ departemen lembaga pemerintah non departemen / luar negeri	Prosentase terlaksananya penerimaan kunjungan kerja (Bag.Umum)	100%	Sekretariat Daerah	150.000.000

Kode Urusan		Kode Program/ Kegiatan		Bidang Urusan Pemerintah Daerah dan Program / Kegiatan	Sasaran Program / Keluaran Kegiatan	Target	Organisasi	Pagu Indikatif (Rp)
-1-		-2-		-3-	-4-	-5-	-6-	
1	20	16	03	Rapat koordinasi unsur Muspida	Prosentase jumlah rapat koordinasi unsur Muspida dapat yang dilaksanakan (Bag.Tata Pemerintahan)	100%	Sekretariat Daerah	100.000.000
1	20	16	04	Rapat koordinasi pejabat pemerintah daerah	Prosentase terselenggaranya rapat koordinasi pejabat pemerintah daerah dan rapat koordinasi pada bag. Tapem (Bag.Pemerintahan)	100%	Sekretariat Daerah	400.500.000
1	20	16	05	Kunjungan kerja / inspeksi Kepala Daerah / Wakil Kepala Daerah	Prosentase kunjungan kerja Kepala Daerah dan Wakil Kepala Daerah yang dilaksanakan (Bag.Umum)	100%	Sekretariat Daerah	125.000.000
1	20	16	06	Koordinasi dengan pemerintah pusat dan pemerintah daerah lainnya	Prosentase koordinasi dengan pemerintah pusat dan pemerintah daerah lainnya yang dilaksanakan (Bag.Umum)	100%	Sekretariat Daerah	300.000.000
1	20	16	09	Penyelenggaraan protokoler Kepala Daerah	Prosentase tugas keprotokolan terhadap kegiatan pemerintah (Bag. Humas)	100%	Sekretariat Daerah	48.000.000
1	20	16	10	Penyusunan materi sambutan kepala daerah / wakil kepala daerah	Penyusunan materi rapat koordinasi dan naskah sambutan KDH/wakil KDH (Bag. Tapem)	100%	Sekretariat Daerah	20.000.000
1	20	17		<b>Program Sistem dan Prosedur Pengelolaan Keuangan Daerah</b>	<b>Terwujudnya peningkatan dan pengembangan pengelolaan keuangan daerah</b>	<b>40%</b>	<b>Sekretariat Daerah</b>	<b>281.250.000</b>
1	20	17	04	Penyusunan sistem dan prosedur pengelolaan keuangan daerah	Persentase penerbitan buku petunjuk pelaksanaan kegiatan SKPD di lingkungan Pemerintah Kab. Pemalang (Bag. Keuangan)	100%	Sekretariat Daerah	30.000.000
1	20	17	14	Sosialisasi paket regulasi tentang pengelolaan keuangan daerah	Peningkatan pemahaman regulasi tentang pengelolaan keuangan daerah	100%	Sekretariat Daerah	100.000.000
1	20	17	16	Peningkatan manajemen aset/barang daerah	Terlaksananya manajemen aset (Bag. Umum)	100%	Sekretariat Daerah	51.250.000
1	20	17	19	Intensifikasi dan Ekstensifikasi Sumber-Sumber Pendapatan Daerah	Pelaksanaan lelang eks bondo desa Pelaksanaan penggantian tanah kas desa dan tanah pengganti USB (Bag. Tapem)	100%	Sekretariat Daerah	100.000.000
1	20	18		<b>Program pembinaan dan fasilitasi pengelolaan keuangan kabupaten/kota</b>	<b>Meningkatnya pembinaan dan fasilitasi pengelolaan keuangan kabupaten/kota</b>	<b>40%</b>	<b>Sekretariat Daerah</b>	<b>40.000.000</b>
1	20	18	06	Fasilitasi unit layanan pengadaan barang/ jasa pemerintahan	Tersedianya 1 jenis data layanan pengadaan barang dan jasa bagi semua SKPD di Kab. Pemalang melalui Unit Layanan Pengadaan	100%	Sekretariat Daerah	40.000.000
1	20	19		<b>Program Pembinaan dan fasilitasi pengelolaan keuangan desa</b>	<b>Meningkatnya pembinaan dan fasilitasi pengelolaan keuangan desa</b>	<b>40%</b>	<b>Sekretariat Daerah</b>	<b>50.000.000</b>
1	20	19	04	Fasilitasi penyelenggaraan administrasi keuangan desa/kelurahan	Penyusunan Pedum ADD, tunjangan kades dan pernagkat desa dan bantuan kelurahan, pembinaan aparatur pemerintah desa dalam bidang administrasi, evaluasi laporan penyelenggaraan pemerintahan desa (Bag. Pemerintahan)	100%	Sekretariat Daerah	50.000.000

Kode Urusan		Kode Program/ Kegiatan	Bidang Urusan Pemerintah Daerah dan Program / Kegiatan	Sasaran Program / Keluaran Kegiatan	Target	Organisasi	Pagu Indikatif (Rp)
-1-		-2-		-3-	-4-	-5-	-6-
1	20	20	<b>Program Peningkatan Sistem pengawasan internal dan pengendalian pelaksanaan kebijakan KDH</b>	<b>Meningkatnya sistem pengawasan internal dan pengendalian pelaksanaan kebijakan KDH</b>	<b>40%</b>	<b>Sekretariat Daerah</b>	<b>100.000.000</b>
1	20	20	07 Koordinasi pengawasan yang lebih komprehensif	Prosentase tersusunya buku laporan kormonev Impres Nomor 5 Tahun 2004 (Bag.Organisasi)	100%	Sekretariat Daerah	100.000.000
1	20	22	<b>Program Penataan dan penyempurnaan kebijakan sistem dan prosedur pengawasan</b>	<b>Terwujudnya penataan dan penyempurnaan kebijakan sistem dan prosedur pengawasan</b>	<b>40%</b>	<b>Sekretariat Daerah</b>	<b>20.000.000</b>
1	20	22	02 Penyusunan kebijakan sistem dan prosedur pengawasan	Prosentase jumlah laporan waskat dengan jumlah SKPD (Bag.Organisasi)	100%	Sekretariat Daerah	20.000.000
1	20	23	<b>Program optimalisasi pemanfaatan teknologi informasi</b>	<b>Meningkatnya optimalisasi pemanfaatan teknologi informasi</b>	<b>40%</b>	<b>Sekretariat Daerah</b>	<b>300.000.000</b>
1	20	23	01 Penyusunan sistem informasi terhadap layanan publik	Prosentase tersusunya Sistim Informasi Pemerintahan Desa (SIMPEMDES) dan Sistem Informasi ketata usahaan serta monografi kecamatan dan rekapitulasi monografi kecamatan (Bag. Tata Pemerintahan)	100%	Sekretariat Daerah	100.000.000
1	20	23	03 Fasilitasi pelaksanaan layanan pengadaan barang dan jasa secara elektronik	Prosentase terlaksananya fasilitasi layanan pengadaan barang dan jasa secara elektronik (Bag. Ad Pem)	100%	Sekretariat Daerah	200.000.000
1	20	24	<b>Program Mengintensifkan Penanganan Pengaduan Masyarakat</b>	<b>Meningkatnya intensifikasi penanganan pengaduan masyarakat</b>	<b>40%</b>	<b>Sekretariat Daerah</b>	<b>856.871.500</b>
1	20	24	02 Pembentukan Unit Bantuan Hukum	Prosentase jumlah Perkara yang selesai (Bag.Hukum)	100%	Sekretariat Daerah	83.946.500
1	20	24	03 Fasilitasi partisipatif masyarakat bidang pemerintahan, pembangunan & sosial kemasyarakatan	Prosesntase terlaksannya rakor antara komponen jajaran pemkab dengan terkait (bag. Umum)	100%	Sekretariat Daerah	567.925.000
1	20	24	04 Pembinaan kepada lembaga pelayanan publik	Prosentase laporan hasil evaluasi pelayanan publik dengan jumlah SKPD (Bag.Organisasi)	100%	Sekretariat Daerah	100.000.000
1	20	24	05 Koordinasi kecamatan dan desa	Prosentase koordinasi pendampingan pelaksanaan kegiatan rakor dinas kades (Bag.Tapem)	100%	Sekretariat Daerah	80.000.000
1	20	24	06 Fasilitasi penanganan pengaduan masyarakat	Prosentase terlaksananya fasilitasi penanganan pengaduan masyarakat melalui SMS centre (Bag. Organisasi)	100%	Sekretariat Daerah	25.000.000
1	20	25	<b>Program Peningkatan kerjasama Antar Pemerintah Daerah</b>	<b>Meningkatnya kerjasama antar pemerintah daerah</b>	<b>40%</b>	<b>Sekretariat Daerah</b>	<b>122.500.000</b>
1	20	25	01 Fasilitasi/pembentukan kerjasama antar daerah di bidang hukum	Prosentase terselenggaranya fasilitasi / pembentukan kerjasama antar daerah di bidang hukum (Bag. Hukum)	100%	Sekretariat Daerah	100.000.000
1	20	25	05 Forum komunikasi pendayagunaan aparatur daerah	Prosentase jumlah peserta Forkompanda dengan jumlah SKPD (Bag. Organisasi)	100%	Sekretariat Daerah	7.500.000



Kode Urusan		Kode Program/ Kegiatan		Bidang Urusan Pemerintah Daerah dan Program / Kegiatan	Sasaran Program / Keluaran Kegiatan	Target	Organisasi	Pagu Indikatif (Rp)
-1-		-2-		-3-	-4-	-5-	-6-	
1	20	25	06	Fasilitasi Kerjasama antar Daerah	Prosentase terselenggaranya fasilitasi / pembentukan kerjasama antar daerah di bidang hukum (Bag. Hukum)	100%	Sekretariat Daerah	15.000.000
1	20	26		<b>Program Penataan Perundang-undangan</b>	<b>Tertatanya peraturan perundang-undangan</b>	<b>40%</b>	<b>Sekretariat Daerah</b>	<b>1.229.454.500</b>
1	20	26	02	Penyusunan Rencana Kerja Rancangan Peraturan perundang-undangan	Jumlah prolegda yang disusun (Bag.Hukum)	100%	Sekretariat Daerah	100.000.000
1	20	26	03	Legislasi rancangan peraturan perundang-undangan	jumlah pra raperda menjadi Raperda serta jumlah raperda menjadi perda yang ditetapkan menjadi perda (Bag. Hukum)	100%	Sekretariat Daerah	271.000.000
1	20	26	04	Fasilitasi, sosialisasi peraturan perundang-undangan (sosialisasi ranham);	Prosentase jumlah kelompok kadarkum yang akan dibentuk / dibina, Prosentase jumlah kelompok kadarkum yang menjadi peserta dalam lomba kadarkum, prosentase jumlah kegiatan sosialisasi produk hukum pada kecamatan, Prosentase peserta yang mengikuti sosialisasi Ranham, Prosentase jumlah peserta yang mengikuti sosialisasi di bidang cukai, prosentase jumlah peserta yang mengikuti sosialisasi raperda(Bag.Hukum)	100%	Sekretariat Daerah	458.000.000
1	20	26	05	Publikasi peraturan perundang-undangan (Peningkatan pengelolaan PJDI Hukum pada bagian hukum)	Prosentase kebutuhan jumlah himpunan Lembaran Daerah dan Lembaran Daerah Lepas (LD) yang dibuat, Prosentase kebutuhan jumlah publikasi buku peraturan perundang-undangan di bidang cukai, Prosentase jumlah pengelola JDI hukum yang tersedia dengan kebutuhan, prosentase jumlah Buku Abstrak, buku warta dan buku peraturan perundang-undangan yang dibuat, prosentase tersedianya Sistem Informasi Hukum yang dibuat, Prosentase jumlah buku peraturan perundang-undangan yg di beli untuk PJDI di bag. Hukum (Bag.Hukum)	100%	Sekretariat Daerah	124.479.000
1	20	26	06	Kajian peraturan perundang-undangan terhadap peraturan perundangan yang baru, lebih tinggi dan keserasian antar peraturan perundang undangan	jumlah produk hukum daerah dan peraturan desa yang dikaji (Bag.Hukum)	100%	Sekretariat Daerah	85.975.500
1	20	26	07	Penyusunan Kelengkapan Peraturan Kelembagaan Pemerintah Daerah	Prosentase jumlah peraturan perundang-undangan, profil kelembagaan organisasi perangkat daerah, struktur organisasi, serta tersedianya tentang tata naskah dinas (Bag.Organisasi)	100%	Sekretariat Daerah	75.000.000
1	20	26	08	Fasilitasi penyusunan regulasi di tingkat desa/kelurahan	Prosentase terselenggaranya fasilitasi penyusunan regulasi di tingkat desa/kelurahan (Bag.Pemerintahan)	100%	Sekretariat Daerah	32.000.000
1	20	26	09	Fasilitas penyuluhan hukum	Prosentase penyuluhan hukum pada desa dan kelurahan (Bag.Hukum)	100%	Sekretariat Daerah	33.000.000
1	20	26	16	Penyusunan Kelengkapan peraturan ketatalaksanaan peraturan pemerintah Daerah	Tersusunnya peraturan bupati tentang kewenangan camat dan penyusunan peraturan Bupati Tentang kewenangan Lurah (bag. Tapem)	100%	Sekretariat Daerah	50.000.000
1	20	27		<b>Program Penataan Daerah Otonom Baru</b>	<b>Terwujudnya peningkatan dan pengembangan penyelenggaraan pemerintahan daerah</b>	<b>40%</b>	<b>Sekretariat Daerah</b>	<b>100.000.000</b>
1	20	27		Persiapan Pembentukan Kecamatan	Prosentase tersedianya kajian teknis pembentukan kecamatan (Bag. Pemerintahan)	100%	Sekretariat Daerah	100.000.000

Kode Urusan		Kode Program/ Kegiatan		Bidang Urusan Pemerintah Daerah dan Program / Kegiatan	Sasaran Program / Keluaran Kegiatan	Target	Organisasi	Pagu Indikatif (Rp)
-1-		-2-		-3-	-4-	-5-	-6-	
1	20	28		<b>Program Peningkatan dan Pengembangan Penyelenggaraan Pemerintahan Daerah</b>	<b>Terwujudnya peningkatan dan pengembangan penyelenggaraan pemerintahan daerah</b>	40%	<b>Sekretariat Daerah</b>	<b>2.127.000.000</b>
1	20	28	02	Fasilitasi penyelenggaraan pemilihan kepala desa	Prosentase terpilihnya Kepala desa definitif sebanyak 171 desa (Bag. Pemerintahan)	100%	Sekretariat Daerah	2.027.000.000
1	20	28	03	Koordinasi penyelenggaraan pelayanan publik	Prosentase terselenggaranya rakor pelayanan publik, tersertifikasinya ISO bagi unit pelayanan publik di Kabupaten Pemalang, pengadaan buku pedoman sistem dan prosedur pelayanan perijinan (Bag. Organisasi)	100%	Sekretariat Daerah	100.000.000
1	20	30		<b>Peningkatan Kapasitas Pemerintah Kecamatan</b>	<b>Meningkatnya kapasitas pemerintah kecamatan</b>	40%	<b>Sekretariat Daerah</b>	<b>50.000.000</b>
1	20	30	01	Pembinaan administrasi pemerintah kecamatan	Prosentase peningkatan wawasan administrasi dan tugas-tugas di kecamatan (Bag. Tapem)	100%	Sekretariat Daerah	50.000.000
1	20	33		<b>Program pembinaan dan pengembangan aparatur</b>	<b>Meningkatnya Pembinaan dan Pengembangan Aparatur</b>	40%	Sekretariat Daerah	<b>405.000.000</b>
1	20	33	05	Pembangunan /pengembangan sistem informasi kepegawaian daerah	Prosentase validitas Data PNS di lingkungan Setda dan pembuatan stempel dinas (Bag. Organisasi)	100%	Sekretariat Daerah	50.000.000
1	20	33	06	Penyusunan instrumen analisis jabatan PNS	Prosentase tersusunnya buku ABK, Perbup tentang Penjabaran Tupoksi dan Uraian Tugas Jabatan Struktural, buku Perbup tentang Penjabaran Tupoksi dan Uraian Tugas Jabatan Fungsional (Bag. Organisasi)	100%	Sekretariat Daerah	80.000.000
1	20	33	21	Fasilitasi Urusan Kepegawaian	Prosentase jumlah KTP dengan PNS, buku kerja, tersusunnya profil kepegawaian (Bag. Organisasi)	100%	Sekretariat Daerah	275.000.000
1	21			<b>URUSAN KETAHANAN PANGAN</b>			<b>Sekretariat Daerah</b>	<b>486.860.000</b>
1	21	15		<b>Program Peningkatan Ketahanan Pangan</b>	<b>Meningkatnya ketahanan pangan (pertanian/perkebunan)</b>	40%	<b>Sekretariat Daerah</b>	<b>486.860.000</b>
1	21	15	29	Peningkatan Produksi, Produktifitas dan Mutu Produk Perkebunan, Produk Pertanian	Prosentase upaya peningkatan Produksi, Produktifitas dan Mutu Produk Perkebunan, Produk Pertanian (cukai) bag. Perekonomian dan SDA	100%	Sekretariat Daerah	486.860.000
1	22			<b>PEMBERDAYAAN MASYARAKAT DAN DESA</b>			<b>Sekretariat Daerah</b>	<b>345.000.000</b>
1	22	16		<b>Program Pengembangan Lembaga Ekonomi Pedesaan</b>	<b>Berkembangnya lembaga ekonomi pedesaan</b>	40%	<b>Sekretariat Daerah</b>	<b>10.000.000</b>
1	22	16	06	Fasilitasi Kemitraan swasta dan usaha mikro kecil dan menengah di pedesaan	prosentase terwujudnya kajian dasar hukum yang layak bagi LKM yang belum berbadan hukum (1 kajian) (bag. Perekonomian dan SDA)	100%	Sekretariat Daerah	10.000.000

Kode Urusan		Kode Program/ Kegiatan	Bidang Urusan Pemerintah Daerah dan Program / Kegiatan	Sasaran Program / Keluaran Kegiatan	Target	Organisasi	Pagu Indikatif (Rp)	
-1-		-2-		-3-	-4-	-5-	-6-	
1	22	17	<b>Program Peningkatan Partisipasi Masyarakat dalam Membangun Desa</b>	<b>Meningkatnya partisipasi masyarakat dalam membangun pedesaan</b>	40%	Sekretariat Daerah	35.000.000	
1	22	17	14	Pengadaan Tanah Kas Desa	Pelaksanaan penggantian tanah kas desa dan tanah pengganti USB (Bag. Tapem)	100%	Sekretariat Daerah	35.000.000
1	22	17		Penelitian kajian tentang penyelenggaraan pemerintah desa	Prosentase terlaksananya kajian tentang penyelenggaraan pemerintahan desa sebanyak 211 desa	100%	Sekretariat Daerah	100.000.000
1	22	18	<b>Program peningkatan kapasitas aparatur pemerintah desa</b>	<b>Meningkatnya kapasitas aparatur pemerintah desa</b>	40%	Sekretariat Daerah	200.000.000	
1	22	18	07	Evaluasi laporan penyelenggaraan pemerintahan desa	prosentase terlaksananya evaluasi laporan penyelenggaraan pemerintah daerah sebanyak 211 LPP desa	100%	Sekretariat Daerah	200.000.000
1	25		<b>KOMUNIKASI DAN INFORMATIKA</b>			Sekretariat Daerah	1.272.224.000	
1	25	15	<b>Program Pengembangan Komunikasi, Informasi dan Media Massa</b>	<b>Berkembangnya komunikasi, informasi dan media masa</b>	40%	Sekretariat Daerah	540.224.000	
1	25	15	01	Fasilitasi pelaksanaan Peraturan keterbukaan Informasi publik	Prosentase tersusunnya perbup keterbukaan informasi publik dan terbentuknya PPID / PPID pembantu (Bag. Humas)	100%	Sekretariat Daerah	100.000.000
1	25	15	02	Pembinaan dan Pengembangan jaringan Komunikasi dan Informasi	Prosentase terlaksananya kegiatan santel (Bag. Umum)	100%	Sekretariat Daerah	220.224.000
1	25	15	03	Pembinaan dan Pengembangan Sumberdaya Komunikasi dan Informasi	Prosentase terlaksananya kegiatan santel (Bag. Umum)	100%	Sekretariat Daerah	100.000.000
1	25	15	05	Pengadaan alat studio dan komunikasi	Prosentase pengadaan alat studio terhadap kebutuhan sarana dan prasarana (Bag. Humas)	100%	Sekretariat Daerah	100.000.000
1	25	15	08	Pemeliharaan alat studio dan komunikasi	Prosentase pemeliharaan rutin/berkala alat studio dan komunikasi (bag. Humas)	100%	Sekretariat Daerah	20.000.000
1	25	17	<b>Program Fasilitasi Peningkatan SDM Bidang Komunikasi dan informasi</b>	<b>Terfasilitasinya peningkatan SDM bidang komunikasi dan informasi</b>	40%	Sekretariat Daerah	300.000.000	
1	25	17	02	Sosialisasi Kehumasan bagi aparatur pemerintah kab. Pemasang	Prosentase terlaksananya sosialisasi kehumasan (bag. Humas)	100%	Sekretariat Daerah	100.000.000
1	25	17	04	Asistensi/bimbingan teknis jurnalistik	Prosentase jumlah pegawai yang dilatih dalam bidang jurnalistik	100%	Sekretariat Daerah	100.000.000
1	25	17	09	Asistensi/bimbingan teknis dokumentasi dan audio visual	Prosentase jumlah pegawai yang mendapat pelatihan teknik dokumentasi dan audio visual	100%	Sekretariat Daerah	100.000.000

Kode Urusan		Kode Program/ Kegiatan		Bidang Urusan Pemerintah Daerah dan Program / Kegiatan	Sasaran Program / Keluaran Kegiatan	Target	Organisasi	Pagu Indikatif (Rp)
-1-		-2-		-3-	-4-	-5-	-6-	
1	25	18		<b>Program kerjasama informasi dengan mas media</b>	<b>Berkembangnya kerjasama informasi dengan mas media</b>	40%	<b>Sekretariat Daerah</b>	<b>285.000.000</b>
1	25	18	01	Penyebarluasan informasi pembangunan daerah	Prosentase penyebarluasan informasi penyelenggaraan kegiatan pemerintahan dan potensi daerah melalui media cetak, tv dan internet (bag. Humas)	100%	Sekretariat Daerah	142.000.000
1	25	18	02	Penyebarluasan informasi penyelenggaraan pemerintah daerah	Prosentase penyebarluasan informasi melalui pemberitaan radio (Bag. Hmas), Pengadaan dokumentasi informasi dan kehumasan terhadap kegiatan dan pembangunan (Bag. Humas), Prosentase himpunan sambutan Bupati yang dpt diselesaikan (Bag. Humas)	100%	Sekretariat Daerah	43.000.000
1	25	18	03	Penyebarluasan informasi yang bersifat penyuluhan bagi masyarakat	Prosentase penyebaran informasi melalui radio, siaran keliling dan penerbitan majalah pemalang Ikhlas (bag. Humas)	100%	Sekretariat Daerah	100.000.000
1	25	20		<b>Program kerjasama informasi dengan mas media</b>	<b>Meningkatnya tata laksana komunikasi dan informasi</b>	40%	<b>Sekretariat Daerah</b>	<b>147.000.000</b>
1	25	20	07	Dokumentasi dan publikasi program / kegiatan pemerintah Kab. Pemalang	Prosentase kebijakan dan program pemerintah Kab. Pemalang yang didokumentasi dalam bentuk foto, video, klipng dan himpunan sambutan Bupati (bag. Humas)	100%	Sekretariat Daerah	40.000.000
1	25	20	12	Pengelolaan dan inventarisasi data dan penyajian informasi kebijakan pemerintah daerah	Jumlah data yang terolah dan terinventarisir	100%	Sekretariat Daerah	77.000.000
1	25	20	14	Pengelolaan program radio dan televisi daerah untuk masyarakat	Prosentase terbentuknya Dewan Direksi dan Dewan Pengawas LPPL Swara Widuri, penyelesaian ijin frekwensi LPPL swara widuri (bag. Humas)	100%	Sekretariat Daerah	30.000.000
2				<b>URUSAN PILIHAN</b>			<b>Sekretariat Daerah</b>	-
2	03			<b>ENERGI DAN SUMBERDAYA MINERAL</b>			<b>Sekretariat Daerah</b>	-
2	03	15		<b>Program Pembinaan dan Pengawasan Bidang Pertambangan</b>	<b>Meningkatnya pembinaan dan pengawasan bidang pertambangan</b>		Sekretariat Daerah	-
2	03	15	04	Koordinasi dan Pendataan tentang hasil Produksi di bidang pertambangan	Prosentase jumlah data potensi pelaku usaha distribusi migas yang telah terdata dari seluruh data potensi pelaku usaha distribusi migas yang ada (Bag Perek dan SDA)	100%	Sekretariat Daerah	0
				<b>SEKRETARIAT DPRD</b>			<b>Sekretariat DPRD</b>	<b>16.423.128.000</b>
1	20			<b>OTONOMI DAERAH, PEMERINTAHAN UMUM, ADMINISTRASI KEUANGAN DAERAH, PERANGKAT DAERAH, KEPENGAWAIAAN DAN PERSANDIAN</b>			<b>Sekretariat DPRD</b>	<b>16.274.053.000</b>
1	20	01		<b>Program Pelayanan Administrasi Perkantoran</b>	<b>Tersedianya pelayanan administrasi perkantoran untuk meningkatkan kinerja terhadap kebutuhan</b>		<b>Sekretariat DPRD</b>	<b>1.758.090.500</b>
1	20	01	01	Penyediaan Jasa Surat Menyurat	Prosentase jumlah surat yang terkirim dengan baik pertahun	100%	Sekretariat DPRD	187.835.000

Kode Urusan		Kode Program/ Kegiatan		Bidang Urusan Pemerintah Daerah dan Program / Kegiatan	Sasaran Program / Keluaran Kegiatan	Target	Organisasi	Pagu Indikatif (Rp)
-1-		-2-		-3-	-4-	-5-	-6-	
1	20	01	02	Penyediaan jasa komunikasi, sumber daya air dan listrik	Prosentase tersedianya kebutuhan jasa komunikasi, sumber daya air dan listrik terhadap kebutuhan keseluruhan	100%	Sekretariat DPRD	176.400.000
1	20	01	07	Penyediaan Jasa Administrasi Keuangan	Prosentase pelayanan administrasi kepada anggota Dewan dan staf yang dapat terselesaikan	100%	Sekretariat DPRD	87.511.500
1	20	01	08	Penyediaan Jasa Kebersihan Kantor	Prosentase jumlah ruangan kantor dan lingkungan yang terpelihara dibanding dengan jumlah ruangan yang ada	100%	Sekretariat DPRD	39.400.000
1	20	01	10	Penyediaan Alat Tulis Kantor	Prosentase terpenuhinya kebutuhan alat tulis kantor untuk administrasi	100%	Sekretariat DPRD	55.500.000
1	20	01	11	Penyediaan Barang Cetak dan Penggandaan	Prosentase terpenuhinya kebutuhan barang cetakan, penggandaan terhadap jumlah seluruh kebutuhan	100%	Sekretariat DPRD	30.709.000
1	20	01	12	Penyediaan Komponen Instalasi Listrik/Penerangan Bangunan Kantor	Prosentase ruangan kantor yang terpenuhi kebutuhan alat-alat listrik	100%	Sekretariat DPRD	94.150.000
1	20	01	13	Penyediaan peralatan dan perlengkapan kantor	Prosentase terpenuhinya peralatan dan perlengkapan kantor	100%	Sekretariat DPRD	345.450.000
1	20	01	15	Penyediaan Bahan Bacaan dan Peraturan Perundang-undangan	Prosentase terpenuhi bahan bacaan dan peraturan perundang-undangan bagi anggota DPRD	100%	Sekretariat DPRD	133.295.000
1	20	01	17	Penyediaan Makanan dan Minuman	Prosentase kebutuhan makanan dan minuman untuk pegawai, rapat-rapat dan tamu	100%	Sekretariat DPRD	144.290.000
1	20	01	18	Rapat-rapat Koordinasi dan Konsultasi ke Luar Daerah	Bahan pertimbangan/perbandingan dalam menentukan keputusan/kebijakan	100%	Sekretariat DPRD	393.450.000
1	20	01	19	Penyediaan jasa keamanan	Prosentase tersedianya jasa keamanan yang memadai	100%	Sekretariat DPRD	70.100.000
1	20	02		<b>Program Peningkatan Sarana dan Prasarana Aparatur</b>	<b>Meningkatnya sarana prasarana aparatur untuk menunjang peningkatan kinerja terhadap kebutuhan</b>		<b>Sekretariat DPRD</b>	<b>2.420.840.000</b>
1	20	02	05	Pengadaan Kendaraan Dinas / Operasional	Prosentase pemenuhan kebutuhan Kendaraan Dinas Operasional	100%	Sekretariat DPRD	1.284.420.000
1	20	02	07	Pengadaan Perlengkapan Kantor	Prosentase pemenuhan kebutuhan perlengkapan kantor	100%	Sekretariat DPRD	229.935.000
1	20	02	09	Pengadaan Peralatan Kantor	Prosentase kebutuhan peralatan untuk kerja	100%	Sekretariat DPRD	112.035.000
1	20	02	21	Pemeliharaan Rutin/Berkala Rumah Dinas	Prosentase jumlah unit rumah dinas Ketua DPRD yang terpelihara	100%	Sekretariat DPRD	78.950.000

Kode Urusan		Kode Program/ Kegiatan		Bidang Urusan Pemerintah Daerah dan Program / Kegiatan	Sasaran Program / Keluaran Kegiatan	Target	Organisasi	Pagu Indikatif (Rp)
-1-		-2-		-3-	-4-	-5-	-6-	
1	20	02	22	Pemeliharaan Rutin/Berkala Gedung Kantor	Prosentase jumlah ruangan Sekretariat DPRD yang terpelihara	100%	Sekretariat DPRD	155.700.000
1	20	02	24	Pemeliharaan Rutin/Berkala Kendaraan Dinas/Operasional	Prosentase jumlah kendaraan dinas/operasional yang terpelihara	100%	Sekretariat DPRD	468.800.000
1	20	02	26	Pemeliharaan Rutin/Berkala Peralatan Gedung Kantor	Prosentase terawatnya peralatan gedung kantor	100%	Sekretariat DPRD	45.500.000
1	20	02	27	Pemeliharaan Rutin/Berkala Perlengkapan Gedung Kantor	Prosentase terpeliharanya perlengkapan kantor	100%	Sekretariat DPRD	25.000.000
1	20	02	28	Pemeliharaan Rutin/Berkala Meubelair	Prosentase terpeliharanya meubelair	100%	Sekretariat DPRD	20.500.000
1	20	03		<b>Program Peningkatan Disiplin Aparatur</b>	<b>Terwujudnya peningkatan disiplin aparatur</b>		<b>Sekretariat DPRD</b>	<b>321.540.000</b>
1	20	03	02	Pengadaan Pakaian Dinas beserta Perlengkapannya	Prosentase terpenuhinya pakaian dinas dan perlengkapan anggota dan staf	100%	Sekretariat DPRD	271.540.000
1	20	03	05	Pengadaan pakaian khusus hari-hari tertentu	Persentase jumlah pakaian dinas hari-hari tertentu yang disediakan	100%	Sekretariat DPRD	50.000.000
1	20	05		<b>Program Peningkatan Kapasitas Sumber Daya Aparatur</b>	<b>Terwujudnya peningkatan kapasitas sumberdaya aparatur</b>		<b>Sekretariat DPRD</b>	<b>386.700.000</b>
1	20	05	02	Sosialisasi Peraturan Perundang-undangan	Prosentase pegawai yang mengikuti sosialisasi	100%	Sekretariat DPRD	201.100.000
1	20	05	03	Bimbingan Teknis Implementasi Peraturan Perundang-undangan	Prosentase pegawai yang Bintek dengan jumlah pegawai	100%	Sekretariat DPRD	185.600.000
1	20	06		<b>Program Peningkatan Pengembangan Sistem Pelaporan Capaian Kinerja dan Keuangan</b>	<b>Tersusunnya laporan capaian kinerja dan keuangan lima tahunan</b>		<b>Sekretariat DPRD</b>	<b>18.311.000</b>
1	20	06	01	Penyusunan Laporan Capaian Kinerja dan Ikhtisar Realisasi Kinerja SKPD dan Prasarana Publik	Prosentase laporan kinerja Sekretariat DPRD Th.2011 dan LKPJ, LPPD Th.2011	100%	Sekretariat DPRD	18.311.000
1	20	07		<b>Program peningkatan perencanaan dan penganggaran SKPD</b>	<b>Terwujudnya peningkatan perencanaan dan penganggaran SKPD</b>		<b>Sekretariat DPRD</b>	<b>21.289.000</b>
1	20	07	02	Penyusunan dokumen perencanaan dan penganggaran SKPD	Prosentase tersusunnya Renja Sekretariat DPRD, RKA, DPA, DPPA Th.2012 dan RKA, DPA Th.2012	100%	Sekretariat DPRD	21.289.000
1	20	15		<b>Peningkatan Kapasitas Lembaga Perwakilan Rakyat Daerah</b>	<b>Meningkatnya kapasitas lembaga perwakilan rakyat daerah</b>		<b>Sekretariat DPRD</b>	<b>11.347.282.500</b>

Kode Urusan	Kode Program/ Kegiatan			Bidang Urusan Pemerintah Daerah dan Program / Kegiatan	Sasaran Program / Keluaran Kegiatan	Target	Organisasi	Pagu Indikatif (Rp)
-1-		-2-			-3-	-4-	-5-	-6-
1	20	15	01	Pembahasan Rancangan Peraturan Daerah	Prosentase intensitas kegiatan pembahasan rancangan Perda	100%	Sekretariat DPRD	410.082.500
1	20	15	02	Hearing/Dialog dan Koordinasi dengan Pejabat Daerah dan Tokoh Masyarakat	Prosentase terlaksananya intensitas kegiatan hearing/dialog	100%	Sekretariat DPRD	47.150.000
1	20	15	03	Rapat-rapat Alat Kelengkapan Dewan	Prosentase terfasilitasinya kegiatan rapat-rapat alat-alat kelengkapan Dewan	100%	Sekretariat DPRD	416.625.000
1	20	15	04	Rapat-rapat Paripurna	Prosentase terpenuhinya rapat-rapat paripurna	100%	Sekretariat DPRD	293.400.000
1	20	15	05	Kegiatan Reses	Prosentase terlaksananya intensitas kegiatan reses	100%	Sekretariat DPRD	2.272.875.000
1	20	15	06	Kunjungan Kerja Pimpinan dan Anggota DPRD Dalam Daerah	Prosentase terlaksananya intensitas kunjungan kerja dalam daerah	100%	Sekretariat DPRD	1.077.600.000
1	20	15	07	Peningkatan Kapasitas Pimpinan dan Anggota DPRD	Prosentase terselenggaranya pelatihan bagi pimpinan dan anggota DPRD	100%	Sekretariat DPRD	3.350.000.000
1	20	15	08	Sosialisasi Peraturan Perundang-undangan	Prosentase terselenggaranya sosialisasi peraturan perundang-undangan bagi pimpinan dan anggota DPRD	100%	Sekretariat DPRD	611.700.000
1	20	15	09	Penyediaan Jasa Jaminan Pemeliharaan Kesehatan bagi Pimpinan dan Anggota DPRD (baru)	Prosentase jumlah keluarga anggota DPRD yang mendapatkan jaminan pemeliharaan kesehatan	100%	Sekretariat DPRD	679.260.000
1	20	15	10	Kunjungan Kerja Pimpinan dan Anggota DPRD ke Luar Daerah	Intensitas kunjungan kerja luar daerah yang dilaksanakan	100%	Sekretariat DPRD	2.188.590.000
<b>1</b>	<b>25</b>			<b>KOMUNIKASI DAN INFORMATIKA</b>			<b>Sekretariat DPRD</b>	<b>149.075.000</b>
1	25	18		Program kerjasama informasi dengan mas media	Berkembangnya kerjasama informasi dengan mas media		Sekretariat DPRD	149.075.000
1	25	18	01	Penyebarluasan informasi pembangunan daerah	Prosentase penyebarluasan informasi penyelenggaraan kegiatan pemerintahan dan potensi daerah melalui media cetak, tv dan internet	100%	Sekretariat DPRD	149.075.000
				<b>DINAS PENDAPATAN, PENGELOLAAN KEUANGAN DAN ASET DAERAH</b>			<b>DPPKAD</b>	<b>8.938.647.000</b>
1	20			<b>OTONOMI DAERAH, PEMERINTAHAN UMUM, ADMINISTRASI KEUANGAN DAERAH, PERANGKAT DAERAH, KEPEGAWAIAN DAN PERSANDIAN</b>			<b>DPPKAD</b>	<b>8.938.647.000</b>
1	20	01		Program Pelayanan Administrasi Perkantoran	Tersedianya pelayanan administrasi perkantoran untuk meningkatkan kinerja terhadap kebutuhan	40%	DPPKAD	3.277.237.100

Kode Urusan	Kode Program/ Kegiatan			Bidang Urusan Pemerintah Daerah dan Program / Kegiatan	Sasaran Program / Keluaran Kegiatan	Target	Organisasi	Pagu Indikatif (Rp)
-1-		-2-			-3-	-4-	-5-	-6-
1	20	01	01	Penyediaan Jasa Surat Menyurat	Prosentase jumlah surat yang terkirim dengan baik dengan jumlah surat masuk	100%	DPPKAD	45.000.000
1	20	01	02	Penyediaan jasa komunikasi, sumber daya air dan listrik	Prosentase tersedianya kebutuhan jasa komunikasi, sumber daya air dan listrik terhadap kebutuhan keseluruhan	100%	DPPKAD	150.000.000
1	20	01	05	Penyediaan jasa jaminan barang milik daerah	Prosentase barang milik daerah yang dapat diasuransikan	100%	DPPKAD	350.000.000
1	20	01	06	Penyediaan Jasa Pemeliharaan dan Perizinan Kendaraan Dinas/ Operasional	Tercapainya prosentase Jasa Pemeliharaan & perizinan Kendaraan dinas	100%	DPPKAD	10.000.000
1	20	01	07	Penyediaan Jasa Adminitrasi Keuangan Daerah	Prosentase jumlah SK Bupati tentang PA, KPA, dan bendaharaan SKPD serta Administrasi Keuangan Sebanyak 12 kali / bulan	100%	DPPKAD	130.000.000
1	20	01	08	Penyediaan Jasa Kebersihan Kantor	Prosentase rata - rata pemeliharaan kebersihan kantor	100%	DPPKAD	45.000.000
1	20	01	09	Penyediaan Jasa Perbaikan Peralatan Kerja	Prosentase rata-rata jasa perbaikan peralatan kerja	100%	DPPKAD	15.000.000
1	20	01	10	Penyediaan Alat Tulis Kantor	Prosentase rata - rata kebutuhan ATK	100%	DPPKAD	75.000.000
1	20	01	11	Penyediaan Barang Cetak dan Penggandaan	Prosentase rata - rata kebutuhan bahan cetakan dan penggandaan	100%	DPPKAD	47.500.000
1	20	01	12	Penyediaan Komponen Instalasi Listrik/Penerangan Bangunan Kantor	Prosentase rata - rata penyediaan instalasi listrik penerangan kantor	100%	DPPKAD	20.000.000
1	20	01	13	Penyediaan Peralatan dan Perlengkapan Kantor	Prosentase tersedianya peralatan dan perlengkapan kantor dengan kebutuhan	100%	DPPKAD	50.000.000
1	20	01	14	Penyediaan Alat Rumah Tangga	Prosentase rata - rata kebutuhan Penyediaan alat rumah tangga	100%	DPPKAD	4.518.600
1	20	01	15	Penyediaan Bahan Bacaan dan Peraturan Perundang-Undangan	Prosentase jumlah koran, majalah, buku perundang - undangan dengan kebutuhan	100%	DPPKAD	25.000.000
1	20	01	17	Penyediaan Makanan dan minuman	Prosentase tersedianya makanan & minuman dengan kebutuhan	100%	DPPKAD	90.000.000
1	20	01	18	Rapat - rapat Kordinasi dan Konsultasi Keluar Dearah	Prosentase jumlah koordinasi & Konsultasi Keluar daerah dengan kebutuhannya	100%	DPPKAD	125.000.000
1	20	01	21	Penyediaan Jasa Adminitrasi Keuangan Pengelolaan Kas	Persentase jumlah Laporan administrasi pembayaran kas	100%	DPPKAD	100.000.000



Kode Urusan		Kode Program/ Kegiatan		Bidang Urusan Pemerintah Daerah dan Program / Kegiatan	Sasaran Program / Keluaran Kegiatan	Target	Organisasi	Pagu Indikatif (Rp)
-1-		-2-		-3-	-4-	-5-	-6-	
1	20	01	22	Penyediaan Jasa Administrasi Keuangan Pengelolaan Bantuan	Prosentase jumlah laporan administrasi penyaluran bantuan keuangan sosial, hibah, belanja tidak terduga kepada masyarakat dan SKPD	100%	DPPKAD	111.699.300
1	20	01	23	Penyediaan Jasa Administrasi Keuangan Pengelolaan Perbendaharaan	Prosentase terselesaikannya penelitian dan penerbitan SP2D	100%	DPPKAD	160.000.000
1	20	01	24	Penyediaan Jasa Administrasi Keuangan Pengelolaan Kasda	Prosentase terselesaikannya penelitian dan pengesahan SPD	100%	DPPKAD	100.000.000
1	20	01	25	Penyediaan Jasa Administrasi Keuangan Pengelolaan Pendapatan	Prosentase tertib pengelolaan PBB dan akurasi data PBB	100%	DPPKAD	1.563.519.200
1	20	01	26	Penyediaan laporan Pajak Tahunan PNS Kab. Pemalang untuk tahun 2010	Prosentase penyediaan A2 SPT Dokumen PNS Kabupaten Pemalang	100%	DPPKAD	60.000.000
1	20	02		<b>Program Peningkatan Sarana dan Prasarana Aparatur</b>	<b>Meningkatnya sarana prasarana aparatur untuk menunjang peningkatan kinerja terhadap kebutuhan</b>	<b>40%</b>	<b>DPPKAD</b>	<b>2.007.000.000</b>
1	20	02	05	Pengadaan kendaraan dinas / operasional	Prosentase kendaraan dinas / operasional	100%	DPPKAD	1.400.000.000
1	20	02	07	Pengadaan Perlengkapan Gedung Kantor	Prosentase terpenuhinya kebutuhan perlengkapan kantor	100%	DPPKAD	20.000.000
1	20	02	09	Pengadaan Peralatan Gedung Kantor	Prosentase jumlah jenis kebutuhan peralatan gedung kantor	100%	DPPKAD	100.000.000
1	20	02	10	Pengadaan mebeleur	Prosentase jumlah kebutuhan mebeleur	100%	DPPKAD	60.000.000
1	20	02	11	Pengadaan komputer dan perlengkapannya	Prosentase jumlah kebutuhan komputer terhadap kebutuhan	100%	DPPKAD	82.000.000
1	20	02	22	Pemeliharaan rutin / berkala Gedung Kantor	Prosentase tercukupinya kebutuhan pemeliharaan gedung kantor	100%	DPPKAD	50.000.000
1	20	02	23	Pemeliharaan rutin / berkala Mobil Jabatan	Prosentase tersedianya pemeliharaan mobil jabatan	100%	DPPKAD	45.000.000
1	20	02	24	Pemeliharaan rutin / berkala Kendaraan Dinas/Operasional	Prosentase kebutuhan pemeliharaan kendaraan dinas / Oprasional	100%	DPPKAD	70.000.000
1	20	02	26	Pemeliharaan rutin / berkala Perlengkapan Gedung Kantor	Prosentase pemeliharaan perlengkapan gedung kantor	100%	DPPKAD	10.000.000
1	20	02	28	Pemeliharaan rutin / berkala Peralatan Gedung Kantor	Prosentase pemeliharaan peralatan gedung kantor	100%	DPPKAD	28.000.000
1	20	02	29	Pemeliharaan rutin / berkala mebeleur	Prosentase pemeliharaan mebeleur	100%	DPPKAD	2.000.000
1	20	02	38	Pemeliharaan rutin berkala gedung kantor pengelolaan aset daerah	Prosentase meningkatnya kualitas sarana dan prasarana aparatur melalui pemeliharaan fisik gedung kantor, gedung kridanggo dan gedung serbaguna dan kantor PKK	100%	DPPKAD	40.000.000

Kode Urusan		Kode Program/ Kegiatan		Bidang Urusan Pemerintah Daerah dan Program / Kegiatan	Sasaran Program / Keluaran Kegiatan	Target	Organisasi	Pagu Indikatif (Rp)
-1-		-2-		-3-	-4-	-5-	-6-	
1	20	02	45	Pemeliharaan rutin / berkala software dan sistim informasi	Prosentase tersedianya software Aplikasi sistem informasi manajemen daerah yang dapat berjalan dengan baik	100%	DPPKAD	100.000.000
1	20	03		<b>Program Peningkatan Disiplin Aparatur</b>	<b>Terwujudnya peningkatan disiplin aparatur</b>	<b>40%</b>	<b>DPPKAD</b>	-
1	20	03	05	Pengadaan pakaian khusus hari-hari tertentu	Persentase jumlah pakaian dinas hari-hari tertentu yang disediakan	100%	DPPKAD	-
1	20	05		<b>Program Peningkatan Kapasitas Sumber Daya Aparatur</b>	<b>Terwujudnya peningkatan kapasitas sumberdaya aparatur</b>	<b>40%</b>	<b>DPPKAD</b>	<b>270.000.000</b>
1	20	05	02	Sosialisasi peraturan perundang-undangan	Prosentase jumlah peserta diklat pada DPPKAD	100%	DPPKAD	270.000.000
1	20	06		<b>Program Peningkatan Pengembangan Sistem Pelaporan Capaian Kinerja dan Keuangan</b>	<b>Tersusunya laporan capaian kinerja dan keuangan lima tahunan</b>	<b>40%</b>	<b>DPPKAD</b>	<b>345.000.000</b>
1	20	06	01	Penyusunan Laporan capaian Kinerja dan Ikhtisar realisasi kinerja	Prosentase terselesaikannya Laporan Capaian Kinerja dan Keuangan	100%	DPPKAD	20.000.000
1	20	06	02	Penyusunan Pelaporan Keuangan semesteran	Prosentase terselesaikannya laporan semesteran SKPD dan Pemerintah Daerah	100%	DPPKAD	25.000.000
1	20	06	03	Penyusunan Pelaporan Prognosis realisasi anggaran	Prosentase tersedianya laporan perkiraan realisasi pendapatan dan belanja SKPD dan Belanja Pemerintah Daerah	100%	DPPKAD	50.000.000
1	20	06	04	Penyusunan Pelaporan Keuangan akhir tahun	Prosentase tersedianya laporan akhir tahun Pemerintah Daerah	100%	DPPKAD	20.000.000
1	20	06	05	Penyusunan Pelaporan Keuangan semesteran Konsolidasian	Prosentase terselesaikannya laporan semesteran Pemerintah Daerah	100%	DPPKAD	65.000.000
1	20	06	07	Penyusunan Pelaporan Keuangan akhir tahun Konsolidasian	Prosentase tersedianya laporan akhir tahun	100%	DPPKAD	65.000.000
1	20	06	08	Penyusunan rekonsiliasi data pertanggungjawaban APBD	Prosentase tersedianya laporan dan evaluasi pertanggungjawaban APBD	100%	DPPKAD	100.000.000
1	20	09		<b>Program Peningkatan Perencanaan dan Penganggaran SKPD</b>	<b>Terwujudnya peningkatan perencanaan dan penganggaran SKPD</b>	<b>40%</b>	<b>DPPKAD</b>	<b>30.000.000</b>
1	20	09	02	Penyusunan Dokumen Perencanaan dan Penganggaran SKPD	Prosentase tersusunnya RKA, DPA, DPPA dan Renja SKPD tepat waktu	100%	DPPKAD	30.000.000
1	20	17		<b>Program Peningkatan dan Pengembangan Pengelolaan Keuangan Daerah</b>	<b>Terwujudnya peningkatan dan pengembangan pengelolaan keuangan daerah</b>	<b>40%</b>	<b>DPPKAD</b>	<b>2.555.868.000</b>

Kode Urusan		Kode Program/ Kegiatan		Bidang Urusan Pemerintah Daerah dan Program / Kegiatan	Sasaran Program / Keluaran Kegiatan	Target	Organisasi	Pagu Indikatif (Rp)
-1-		-2-		-3-	-4-	-5-	-6-	
1	20	17	02	Penyusunan Standar Satuan Harga	Prosentase jumlah Buku perubahan SSH tahun 2012 dan SSH 2013	100%	DPPKAD	110.000.000
1	20	17	03	Penyusunan kebijakan Akutansi Pemerintah Daerah	Prosentase terselesaikannya aplikasi penyusunan kebijakan akuntansi	100%	DPPKAD	100.000.000
1	20	17	04	Penyusunan Sistem dan prosedur Pengelolaan Keuangan Daerah	Prosentase tersusunnya Buku Penatausahaan Keuangan Daerah	100%	DPPKAD	65.000.000
1	20	17	06	Penyusunan rancangan Perda tentang APBD	Prosentase tersusunnya perda tentang APBD	100%	DPPKAD	195.943.000
1	20	17	07	Penyusunan Rancangan Peraturan KDH tentang Penjabaran APBD	Prosentase tersusunnya Peraturan Bupati tentang penjabaran APBD tentang APBD	100%	DPPKAD	40.000.000
1	20	17	08	Penyusunan rancangan Perda tentang Perubahan APBD	Prosentase tersusunnya perda tentang Perubahan APBD	100%	DPPKAD	195.940.000
1	20	17	09	Penyusunan Rancangan Peraturan KDH tentang Penjabaran Perubahan APBD	Prosentase tersusunnya peraturan Bupati tentang penjabaran perubahan APBD	100%	DPPKAD	40.000.000
1	20	17	10	Penyusunan rancangan Perda ttg Pertanggungjawaban Pelaksanaan APBD	Prosentase tersusunnya Perda ttg Pertanggungjawaban Pelaksanaan APBD	100%	DPPKAD	205.000.000
1	20	17	11	Penyusunan Rancangan Peraturan KDH ttg Penjabaran Pertanggungjawaban pelaksanaan APBD	Tersedianya Rancangan Peraturan Bupati ttg Penjabaran Pertanggungjawaban	100%	DPPKAD	30.000.000
1	20	17	14	Sosialisasi paket regulasi tentang pengelolaan keuangan daerah	Prosentase Pemahaman masyarakat terhadap perda APBD, perda perubahan APBD dan Perda Pertanggungjawaban APBD	100%	DPPKAD	100.000.000
1	20	17	15	Bintek paket regulasi ttg pengelola keuangan daerah	Prosentase jumlah pegawai yang terbintek	100%	DPPKAD	100.000.000
1	20	17	16	Peningkatan Manajemen Aset/Barang Daerah	Prosentase jumlah Barang Milik Daerah yang sudah atas nama Pemerintah Kabupaten Pemalang	100%	DPPKAD	130.000.000
1	20	17	19	Peningkatan dan pengembangan pengelolaan keuangan daerah intensifikasi dan Ekstensifikasi sumber-sumber Pendapatan Daerah	Prosentase meningkatnya pendapatan asli daerah	100%	DPPKAD	300.000.000
1	20	17	20	Penyusunan Sistem Informasi Pengelolaan Gaji PNS	Prosentase terselesaikannya Laporan Gaji	100%	DPPKAD	220.000.000
1	20	17	21	Peningkatan Manajemen Pembayaran PBB Aset/ Barang Daerah	Prosentase realisasi PBB yang dibayarkan	100%	DPPKAD	38.000.000
1	20	17	22	Peningkatan Manajemen Sarana Prasarana Aset/ Barang Daerah	Prosentase sarana dan prasarana serta personil yang disiapkan	100%	DPPKAD	1.000.000

Kode Urusan		Kode Program/ Kegiatan		Bidang Urusan Pemerintah Daerah dan Program / Kegiatan	Sasaran Program / Keluaran Kegiatan	Target	Organisasi	Pagu Indikatif (Rp)
-1-		-2-		-3-	-4-	-5-	-6-	
1	20	17	23	Peningkatan Manajemen tertib administrasi pengelolaan Aset/Barang Daerah	Prosentase Penyelenggaraan tertib administrasi pengelolaan barang daerah	100%	DPPKAD	80.000.000
1	20	17	24	Peningkatan Manajemen Pelaporan Semesteran Aset/Barang Daerah	prosentase tersusunnya pedoman inventarisasi semesteran dalam 1 tahun	100%	DPPKAD	80.000.000
1	20	17	25	Peningkatan manajemen penghapusan, pemantauan aset/barang daerah	Prosentase meningkatnya PAD dan peningkatan manajemen asset/barang daerah	100%	DPPKAD	70.000.000
1	20	17	26	Intensifikasi dan Ekstensifikasi sumber-sumber pendapatan jasa giro dan bunga deposito	Prosentase meningkatnya realisasi dana perimbangan dan target pendapatan	100%	DPPKAD	98.385.000
1	20	17	27	Intensifikasi dan Ekstensifikasi Sumber-2 Pendapatan Daerah pengelolaan dana perimbangan	Prosentase meningkatnya realisasi dana perimbangan	100%	DPPKAD	60.000.000
1	20	17	28	intensifikasi dan ekstensifikasi sumber-sumber pendapatan tanah dana pendidikan	Prosentase meningkatnya realisasi pendapatan dana pendidikan	100%	DPPKAD	145.600.000
1	20	17	29	Monitoring, evaluasi dan pelaporan pelaksanaan pengelolaan pendapatan daerah	Prosentase pengawasan kepatuhan Wajib Pajak, tunggakan pajak yang diterima, benda berharga, pemantauan dan penertiban pajak dan retribusi daerah	100%	DPPKAD	1.000.000
1	20	17	31	Penyusunan Sistem Informasi Akuntansi Keuangan Daerah	Prosentase tersusunnya sistem Akuntansi Keuangan Daerah	100%	DPPKAD	15.000.000
1	20	17	33	Intensifikasi dan Ekstensifikasi Sumber-sumber Pendapatan Daerah pengelolaan eks bondo desa yang desanya berubah status menjadi kelurahan	Prosentase meningkatnya pendapatan eks bondo desa	100%	DPPKAD	135.000.000
1	20	17	35	Peningkatan Kapasitas aparatur pengelola keuangan daerah	Prosentase terselenggaranya peningkatan kapasitas aparatur pengelola keuangan daerah	100%	DPPKAD	50.000.000
1	20	17	36	peningkatan efektifitas pengelola keuangan daerah	Prosentase peningkatan efektifitas pengelola keuangan daerah	100%	DPPKAD	50.000.000
<b>1</b>	<b>20</b>	<b>19</b>		<b>Pembinaan dan Fasilitasi Pengelolaan Keuangan Desa</b>	<b>Meningkatnya pembinaan dan fasilitasi pengelolaan keuangan desa</b>	<b>100%</b>	<b>DPPKAD</b>	<b>249.000.000</b>
1	20	19	01	Evaluasi Rancangan Peraturan Desa ttg APBDes	Prosentase tersedianya hasil Evaluasi APBDes dan Perubahan APBDes	100%	DPPKAD	135.000.000
1	20	19	04	Fasilitasi penyelenggaraan administrasi keuangan desa/kelurahan	Prosentase tertib administrasi keuangan desa sesuai ketentuan	100%	DPPKAD	64.000.000
1	20	19	06	Klarifikasi peraturan desa tentang pertanggungjawaban pelaksanaan APBDes	Prosentase terlaksananya klarifikasi terhadap peraturan desa tentang pertanggungjawaban pelaksanaan APBDes	100%	DPPKAD	50.000.000

Kode Urusan		Kode Program/ Kegiatan	Bidang Urusan Pemerintah Daerah dan Program / Kegiatan	Sasaran Program / Keluaran Kegiatan	Target	Organisasi	Pagu Indikatif (Rp)
-1-		-2-		-3-	-4-	-5-	-6-
1	20	20	<b>Program Peningkatan Sistem Pengawasan Internal dan Pengendalian Pelaksanaan Kebijakan KDH.</b>	<b>Meningkatnya sistem pengawasan internal dan pengendalian pelaksanaan kebijakan KDH</b>	100%	<b>DPPKAD</b>	<b>14.541.900</b>
1	20	20	01	Pelaksanaan pengawasan internal secara berkala kepada SKPD	Prosentase tercapainya penyelesaian kerugian daerah sesuai ketentuan Praturan Perundang-undangan, Prosentase Pengelolaan keuangan pada SKPD	DPPKAD	1.000.000
1	20	20	06	Tindak lanjut hasil temuan pengawasan	Prosentase tercapainya penyelesaian kerugian daerah sesuai ketentuan Peraturan Perundang-undangan	DPPKAD	13.541.900
1	20	25	<b>Program Peningkatan Kerjasama Antar Pemerintah Daerah</b>	<b>Meningkatnya kerjasama antar pemerintah daerah</b>	100%	<b>DPPKAD</b>	<b>90.000.000</b>
1	20	25	02	Kegiatan Fasilitas / Pembentukan kerjasama antar Daerah dibidang ekonomi	Prosentase jumlah kunjungan melalui kerja sama antar daerah	DPPKAD	90.000.000
				<b>INSPEKTORAT</b>		<b>Inspektorat</b>	<b>3.416.029.500</b>
1	20			<b>OTONOMI DAERAH, PEMERINTAHAN UMUM, ADMINISTRASI KEUANGAN DAERAH, PERANGKAT DAERAH, KEPEGAWAIAN DAN PERSANDIAN</b>		<b>Inspektorat</b>	<b>3.416.029.500</b>
1	20	01	<b>Program Pelayanan Administrasi Umum</b>	<b>Tersedianya pelayanan administrasi perkantoran untuk meningkatkan kinerja terhadap kebutuhan</b>		<b>Inspektorat</b>	<b>180.745.000</b>
1	20	01	01	Penyediaan Jasa Surat Menyurat	Prosentase meningkatnya surat-surat dinas yang terkirim dengan baik	Inspektorat	4.950.000
1	20	01	02	Penyediaan jasa komunikasi, sumber daya air dan listrik	Prosentase tersedianya kebutuhan jasa komunikasi, sumber daya air dan listrik terhadap kebutuhan keseluruhan	Inspektorat	58.560.000
1	20	01	03	Penyediaan jasa peralatan dan perlengkapan kantor	Prosentase meningkatnya kelancaran kegiatan administrasi kantor	Inspektorat	10.560.000
1	20	01	06	Penyediaan jasa pemeliharaan dan perijinan kendaraan dinas/operasional	Prosentase meningkatnya kelancaran kegiatan operasional pengawasan	Inspektorat	15.000.000
1	20	01	07	Penyediaan jasa administrasi keuangan	Prosentase meningkatnya pelaksanaan administrasi keuangan yang baik dan benar	Inspektorat	825.000
1	20	01	08	Penyediaan jasa kebersihan kantor	Prosentase meningkatnya kebersihan gedung kantor	Inspektorat	11.100.000
1	20	01	10	Penyediaan alat tulis kantor	Prosentase meningkatnya kelancaran kegiatan administrasi kantor	Inspektorat	10.500.000
1	20	01	11	Penyediaan barang cetakan dan penggandaan	Prosentase meningkatnya kelancaran kegiatan administrasi kantor	Inspektorat	12.500.000
1	20	01	12	Penyediaan komponen instalasi listrik/penerangan bangunan kantor	Prosentase meningkatnya instalasi listrik penerangan yang berfungsi dengan baik	Inspektorat	750.000
1	20	01	13	Penyediaan Peralatan dan Perlengkapan Kantor	Prosentase meningkatnya persediaan peralatan dan perlengkapan kantor	Inspektorat	1.000.000
1	20	01	15	Penyediaan bahan bacaan dan peraturan perundangan undangan	Prosentase meningkatnya pemahaman aparat pengawasan terhadap kriteria pengawasan	Inspektorat	5.400.000

Kode Urusan	Kode Program/ Kegiatan			Bidang Urusan Pemerintah Daerah dan Program / Kegiatan	Sasaran Program / Keluaran Kegiatan	Target	Organisasi	Pagu Indikatif (Rp)
-1-	-2-			-3-	-4-	-5-	-6-	
1	20	01	17	Penyediaan makanan dan minuman	Prosentase meningkatnya kinerja pegawai	100%	Inspektorat	10.200.000
1	20	01	18	Rapat-rapat koordinasi dan konsultasi ke luar daerah	Prosentase meningkatnya kerjasama dan kemitraan antar instansi pengawas	100%	Inspektorat	39.400.000
1	20	02		<b>Program Peningkatan Sarana dan Prasarana Aparatur</b>	<b>Meningkatnya sarana prasarana aparatur untuk menunjang peningkatan kinerja terhadap kebutuhan</b>	<b>40%</b>	<b>Inspektorat</b>	<b>108.000.000</b>
1	20	02	22	Pemeliharaan rutin/berkala gedung kantor	Prosentase meningkatnya kenyamanan kerja	100%	Inspektorat	25.000.000
1	20	02	24	Pemeliharaan rutin/berkala kendaraan dinas/operasional	Prosentase meningkatnya kendaraan dinas operasional yang berfungsi dengan baik	100%	Inspektorat	75.500.000
1	20	02	29	Pemeliharaan rutin/berkala mebeleur	Prosentase meningkatnya mebeleur yang berfungsi dengan baik	100%	Inspektorat	7.500.000
1	20	06		<b>Program Peningkatan Pengembangan Sistem Pelaporan Capaian Kinerja dan Keuangan</b>	<b>Tersusunya laporan capaian kinerja dan keuangan lima tahunan</b>	<b>40%</b>	<b>Inspektorat</b>	<b>10.000.000</b>
1	20	06	04	Penyusunan laporan akhir tahun	Prosentase meningkatnya kemampuan SKPD dalam menyusun laporan keuangan dengan baik dan benar	100%	Inspektorat	10.000.000
1	20	20		<b>Program Peningkatan Sistem Pengawasan Internal dan Pengendalian Pelaksanaan Kebijakan KDH</b>	<b>Meningkatnya sistem pengawasan internal dan pengendalian pelaksanaan kebijakan KDH</b>	<b>40%</b>	<b>Inspektorat</b>	<b>3.066.984.500</b>
1	20	20	01	Pelaksanaan pengawasan internal secara berkala	Prosentase meningkatnya kinerja SKPD di lingkungan Pemkab Pemalang sesuai aturan yang berlaku	100%	Inspektorat	10.000.000
1	20	20	02	Penanganan pengaduan di lingkungan pemerintah daerah	Prosentase jumlah pemeriksaan kasus dan khusus yang tertangani dalam 12 bulan dari perkiraan sebanyak 75 buah	100%	Inspektorat	10.000.000
1	20	20	03	Pengendalian Manajemen Pelaksanaan Kegiatan KDH (Revie Laporan Keuangan)	Prosentase meningkatnya kemampuan SKPD untuk menyusun laporan keuangan yang baik dan benar	100%	Inspektorat	80.600.000
1	20	20	06	Tindak lanjut hasil temuan pengawasan	Prosentase meningkatnya pemahaman SKPD terhadap rekomendasi hasil pengawasan sehingga dapat segera menindaklanjuti	100%	Inspektorat	2.081.300.000
1	20	20	07	Koordinasi Pengawasan yang lebih komprehensif (Rakorwasda)	Prosentase meningkatnya hasil pengawasan yang ditindaklanjuti	100%	Inspektorat	387.224.500
1	20	20	08	Evaluasi berkala temuan hasil pengawasan (Larwasda)	Prosentase meningkatnya hasil pengawasan yang ditindaklanjuti	100%	Inspektorat	197.110.000
1	20	20	09	Evaluasi laporan akuntabilitas kinerja SKPD - Evaluasi Lakip	Prosentase meningkatnya kemampuan SKPD untuk menyusun LAKIP yang baik dan benar	100%	Inspektorat	300.750.000
1	20	21		<b>Program Peningkatan Profesionalisme Tenaga Pemeriksa dan Aparatur Pengawasan</b>	<b>Meningkatnya profesionalisme tenaga pemeriksa dan aparatur pengawasan</b>	<b>40%</b>	<b>Inspektorat</b>	<b>50.300.000</b>
1	20	21	01	Pelatihan pengembangan tenaga pemeriksa dan aparatur pengawasan	Prosentase meningkatnya profesionalisme tenaga pemeriksa dan aparatur pengawasan	100%	Inspektorat	50.300.000

Kode Urusan		Kode Program/ Kegiatan		Bidang Urusan Pemerintah Daerah dan Program / Kegiatan	Sasaran Program / Keluaran Kegiatan	Target	Organisasi	Pagu Indikatif (Rp)
-1-		-2-		-3-		-4-	-5-	-6-
1	20	22		Program Penataan dan Penyempurnaan Kebijakan Sistem dan Prosedur Pengawasan	Terwujudnya penataan dan penyempurnaan kebijakan sistem dan prosedur pengawasan	40%	Inspektorat	14.900.000
1	20	22	01	Penyusunan Naskah Akademik Kebijakan Sistem dan Prosedur Pengawasan	Prosentase Meningkatnya koordinasi antar APFP sehingga tidak terjadi tumpang tindih Pemeriksaan	100%	Inspektorat	14.900.000
				<b>BADAN KEPEGAWAIAN DAERAH</b>			<b>BKD</b>	<b>13.871.858.500</b>
1	20			<b>OTONOMI DAERAH, PEMERINTAHAN UMUM, ADMINISTRASI KEUANGAN DAERAH, PERANGKAT DAERAH, KEPEGAWAIAN DAN PERSANDIAN</b>			<b>BKD</b>	<b>13.871.858.500</b>
1	20	01		Program Pelayanan Administrasi Perkantoran	Tersedianya pelayanan administrasi perkantoran untuk meningkatkan kinerja terhadap kebutuhan	40%	BKD	792.500.000
1	20	01	01	Penyediaan Jasa Surat Menyurat	terlaksanannya jumlah surat yang tersampaikan sebanyak 8000 surat	100%	BKD	20.000.000
1	20	01	02	Penyediaan Jasa Komunikasi, Sumber Daya Air dan Listrik	Terlaksanannya pemenuhan jasa komunikasi sumberdaya air dan listrik selama 12 bulan	100%	BKD	20.000.000
1	20	01	04	Penyediaan Jasa Jaminan Pemeliharaan Kesehatan PNS	terlaksanannya jumlah pasien yang terlayani Dengan baik per tahun sebanyak 2000 PNS	100%	BKD	70.000.000
1	20	01	06	Penyediaan Jasa Pemeliharaan dan Perizinan Kendaraan Dinas / Operasional	Terlaksanannya jumlah ruangan yang dibersihkan dengan baik setiap hari selama 1 tahun sebanyak 2 unit	100%	BKD	100.000.000
1	20	01	07	Penyediaan jasa administrasi keuangan	Terpenuhinya peralatan kerja yang diperbaiki selama setahun sebanyak 1 paket	100%	BKD	10.000.000
1	20	01	08	Penyediaan jasa kebersihan kantor	Terlaksanannya jumlah ruangan yang dibersihkan dengan baik setiap hari selama 1 tahun sebanyak 2 unit	100%	BKD	25.000.000
1	20	01	09	Penyediaan jasa perbaikan peralatan kerja	Terpenuhinya peralatan kerja yang diperbaiki selama setahun sebanyak 1 paket	100%	BKD	95.000.000
1	20	01	10	Penyediaan alat tulis kantor	Prosentase jumlah alat tulis kantor yang tersedia per tahun	100%	BKD	60.000.000
1	20	01	11	Penyediaan barang cetakan dan penggandaan	Prosentase tersedianya barang cetakan dan yang digandakan dibandingkan dengan jumlah kebutuhan	100%	BKD	50.000.000
1	20	01	12	Penyediaan komponen instalasi listrik/penerangan bangunan kantor	Prosentase jumlah komponen instalasi listrik/penerangan yang dapat disediakan dibandingkan dengan jumlah seluruh kebutuhan	100%	BKD	25.000.000
1	20	01	13	Penyediaan peralatan dan perlengkapan kantor	Prosentase jumlah peralatan dan perlengkapan kantor yang dapat disediakan dengan jumlah seluruh kebutuhan	100%	BKD	85.000.000
1	20	01	14	Penyediaan peralatan rumah tangga	Prosentase jumlah peralatan rumah tangga yang dapat disediakan dibanding dengan jumlah kebutuhan	100%	BKD	15.000.000
1	20	01	15	Penyediaan bahan bacaan dan peraturan perundang-undangan	Prosentase jumlah buku dan bacaan yang dapat disediakan dengan jumlah buku yang dibutuhkan	100%	BKD	15.000.000

Kode Urusan		Kode Program/ Kegiatan		Bidang Urusan Pemerintah Daerah dan Program / Kegiatan	Sasaran Program / Keluaran Kegiatan	Target	Organisasi	Pagu Indikatif (Rp)
-1-		-2-		-3-	-4-	-5-	-6-	
1	20	01	17	Penyediaan makanan dan minuman	Prosentase makanan dan minuman yang dapat disediakan dibandingkan dengan jumlah kebutuhan selama setahun	100%	BKD	65.000.000
1	20	01	18	Rapat-rapat koordinasi dan konsultasi ke luar daerah	Prosentase rata-rata jumlah rapat-rapat koordinasi ke luar daerah yang dapat dihadiri dengan seluruh rapat yang seharusnya dilakukan per tahun	100%	BKD	137.500.000
1	20	02		<b>Program Peningkatan Sarana dan Prasarana Aparatur</b>	<b>Meningkatnya sarana prasarana aparatur untuk menunjang peningkatan kinerja terhadap kebutuhan</b>	<b>40%</b>	<b>BKD</b>	<b>76.000.000</b>
1	20	02	10	Pengadaan mebelair	Prosentase jumlah mebelair yang tersedia sebanyak 11 unit	100%	BKD	25.000.000
1	20	02	22	Pemeliharaan rutin/berkala gedung kantor	Terlaksananya perbaikan gedung kantor selama setahun sebanyak 2 unit	100%	BKD	40.000.000
1	20	02	26	Pemeliharaan rutin/berkala perlengkapan gedung kantor	Terlaksananya perlengkapan gedung kantor yang terpelihara setahun sebanyak 2 unit	100%	BKD	6.000.000
1	20	02	29	Pemeliharaan rutin/berkala mebeleur	terlaksananya jumlah mebeleur yang terpelihara pertahun sebanyak 4 jenis	100%	BKD	5.000.000
1	20	03		<b>Program Peningkatan Disiplin Aparatur</b>	<b>Terwujudnya peningkatan disiplin aparatur</b>	<b>40%</b>	<b>BKD</b>	-
1	20	03	05	Pengadaan pakaian khusus hari-hari tertentu	Tersediannya pakaian khusus sebanyak 2 jenis	100%	BKD	-
1	20	04		<b>Program Fasilitasi Pindah/Purna Tugas PNS</b>	<b>Terwujudnya fasilitasi pindah/purna tugas PNS</b>	<b>40%</b>	<b>BKD</b>	<b>140.000.000</b>
1	20	04	01	Pemulangan pegawai yang pensiun	terlaksananya jumlah PNS yang SK pensiunannya terselesaikan dan jumlah purna tugas yang memperoleh tali asih sebanyak 774 orang	100%	BKD	130.000.000
1	20	04	03	Pemindahan tugas PNS	terselesaikannya jumlah SPT PNS yang terselesaikan pertahun sebanyak 200 surat	100%	BKD	10.000.000
1	20	06		<b>Program Peningkatan Pengembangan Sistem Pelaporan Capaian Kinerja dan Keuangan</b>	<b>Tersusunya laporan capaian kinerja dan keuangan lima tahunan</b>	<b>40%</b>	<b>BKD</b>	<b>50.000.000</b>
1	20	06	01	Penyusunan laporan capaian kinerja dan ikhtisar realisasi kinerja SKPD	Prosentase laporan kinerja yang dapat disusun dengan baik dan benar pertahun (TAPKIN)	100%	BKD	10.000.000
1	20	06	02	penyusunan pelaporan keuangan semesteran	Prosentase laporan keuangan semesteran yang tersusun dengan baik dan benar pertahun.	100%	BKD	10.000.000
1	20	06	03	Penyusunan pelaporan prognosis realisasi anggaran	Prosentase pelaporan prognosis realisasi anggaran yang tersusun dengan baik dan benar pertahun.	100%	BKD	10.000.000
1	20	06	04	Penyusunan pelaporan keuangan akhir tahun	Prosentase pelaporan keuangan akhir tahun yang tersusun dengan baik dan benar.	100%	BKD	10.000.000
1	20	06	05	Monitoring, evaluasi dan pelaporan	Prosentase monevlap, monev, LP2P, profil	100%	BKD	10.000.000



Kode Urusan		Kode Program/ Kegiatan		Bidang Urusan Pemerintah Daerah dan Program / Kegiatan	Sasaran Program / Keluaran Kegiatan	Target	Organisasi	Pagu Indikatif (Rp)
-1-		-2-		-3-	-4-	-5-	-6-	
1	20	09		<b>Program Peningkatan Perencanaan dan Penganggaran SKPD</b>	<b>Terwujudnya peningkatan perencanaan dan penganggaran SKPD</b>	<b>40%</b>	<b>BKD</b>	<b>35.000.000</b>
1	20	09	01	Penyusunan Dokumen dan Perencanaan Penganggaran SKPD	Prosentase dokumen perencanaan dan penganggaran yang terselesaikan	100%	BKD	35.000.000
1	20	32		<b>Program Peningkatan Kapasitas Sumber Daya Aparatur</b>	<b>Meningkatnya kapasitas sumberdaya aparatur</b>	<b>40%</b>	<b>BKD</b>	<b>2.640.000.000</b>
1	20	32	01	Pendidikan dan pelatihan prajabatan bagi calon PNS daerah	Prosentase jumlah CPNS yang diberangkatkan Diklat Prajabatan	100%	BKD	540.000.000
1	20	32	02	Pendidikan dan pelatihan struktural bagi PNS daerah	Prosentase jumlah Pejabat Struktural di lingkungan Pemerintah Kabupaten Pemalang yang diberangkatkan Diklatpim Tk. II, Tk. III dan Tk. IV.	100%	BKD	1.250.000.000
1	20	32	03	Pendidikan dan pelatihan teknis tugas dan fungsi bagi PNS daerah	Prosentase PNS di lingkungan Pemerintah Kabupaten Pemalang yang diberangkatkan mengikuti Diklat Teknis.	100%	BKD	600.000.000
1	20	32	04	Pendidikan dan Pelatihan fungsional bagi PNS daerah	Prosentase PNS dilingkungan Pemerintah Kabupaten Pemalang yang diberangkatkan mengikuti Diklat Fungsional.	100%	BKD	250.000.000
1	20	33		<b>Program Pembinaan dan Pengembangan Aparatur</b>	<b>Meningkatnya pembinaan dan pengembangan aparatur</b>	<b>40%</b>	<b>BKD</b>	<b>10.138.358.500</b>
1	20	33	01	Penyusunan rencana pembinaan karir PNS	Prosentase tersusunnya rencana pembinaan karir PNS Kabupaten Pemalang	100%	BKD	330.000.000
1	20	33	02	Seleksi Penerimaan calon PNS	Prosentase hasil tes dan daftar nominatif pengangkatan CPNS	100%	BKD	185.000.000
1	20	33	04	Penataan sistem administrasi kenaikan pangkat otomatis PNS	Prosentase jumlah surat keputusan PNS dan SPTKG yang terselesaikan pertahun sebanyak 8700 PNS	100%	BKD	216.200.000
1	20	33	05	Pembangunan /pengembangan sistem informasi kepegawaian daerah	Prosentase jumlah data dan informasi serta berkas arsip PNS sebanyak 11 ribu, tenaga honorer sebanyak 900 orang dan buku profil kepegawaian sebanyak 150 buah	100%	BKD	989.000.000
1	20	33	07	Seleksi dan penetapan PNS untuk tugas belajar	Prosentase PNS di lingkungan Pemerintah Kabupaten Pemalang diberikan Beasiswa tugas belajar.	100%	BKD	60.000.000
1	20	33	08	Pemberian penghargaan bagi PNS yang berprestasi	Prosentase jumlah penghargaan yang diberikan pada PNS yang diusulkan pertahun.	100%	BKD	35.000.000
1	20	33	09	Proses penanganan kasus-kasus pelanggaran disiplin PNS	Prosentase jumlah SK Hukuman Disiplin yang terealisasikan pertahun	100%	BKD	3.109.955.000
1	20	33	11	Pemberian bantuan tugas belajar dan ikatan dinas	Prosentase jumlah PNS yang mendapatkan bantuan tugas belajar dan ikatan dinas	100%	BKD	1.300.000.000
1	20	33	12	Pemberian bantuan penyelenggaraan penerimaan Praja IPDN	Prosentase jumlah orang diberikan Beasiswa sebagai Praja IPDN	100%	BKD	10.000.000

Kode Urusan	Kode Program/ Kegiatan			Bidang Urusan Pemerintah Daerah dan Program / Kegiatan	Sasaran Program / Keluaran Kegiatan	Target	Organisasi	Pagu Indikatif (Rp)
-1-		-2-			-3-	-4-	-5-	-6-
1	20	33	13	Penyelenggaraan diklat teknis	Terselenggaranya diklat teknis produk hukum daerah, anjab, SPM, peningkatan kapasitas Sekdes, TI, PP53/2010 guna peningkatan kompetensi PNS sejumlah 280 orang	100%	BKD	100.000.000
1	20	33	19	Inspeksi Disiplin Aparatur	Terlaksanannya penegakan disiplin aparatur melalui pembinaan dan inspeksi pada Satuan Kerja Pemerintah Kabupaten Pemalang	100%	BKD	315.000.000
1	20	33	20	Penyelesaian izin perceraian PNS	Prosentase jumlah surat ijin perceraian PNS yang terselesaikan per tahun	100%	BKD	125.000.000
1	20	33	21	Fasilitasi urusan kepegawaian ke BKN	Prosentase jumlah KARPEG, KARIS/KARSU, Konversi NIP yang terselesaikan pertahun.	100%	BKD	70.000.000
1	20	33	22	Pelaksanaan kegiatan Penyusunan Formasi Jabatan	Prosentase usulan calon pejabat yang mengikuti test uji kompetensi dan usulan calon pejabat yg dipertimbangkan	100%	BKD	65.000.000
1	20	33	23	Penyusunan formasi PNS	Prosentase kebutuhan PNS Kab. Pemalang	100%	BKD	2.800.000.000
1	20	33	24	Pengangkatan CPNS menjadi PNS	Prosentase jumlah SK Pengangkatan CPNS menjadi PNS yang terselesaikan dan jumlah PNS yang mengangkat sumpah	100%	BKD	45.000.000
1	20	33	25	Pelaksanaan kegiatan penyusunan, pengisian dan pelantikan formasi jabatan	Jumlah usulan calon pejabat yang mengikuti tes uji kompetensi dan usulan calon pejabat	100%	BKD	75.000.000
1	20	33	26	Penyelenggaraan pendidikan dan pelatihan prajabatan bagi calon PNS di daerah	Prosentase Jumlah CPNS Gol. I, II dan III yang Mengikuti Diklat Prajabatan	100%	BKD	-
1	20	33	26	Penyelenggaraan diklat fungsional	Tercapainya penyelenggaraan diklat fungsional : peningkatan kapasitas KS (40), peningkatan kompetensi guru SD (80), SPIP (40), pengelola laba kesehatan (30), peningkatan kapasitas bidan (40), safe injection/penyuntikan yang aman (80), polindes (80),	100%	BKD	308.203.500
				<b>KANTOR PELAYANAN DAN PERIJINAN TERPADU</b>			<b>KPPT</b>	<b>5.490.761.850</b>
1	20			<b>OTONOMI DAERAH, PEMERINTAHAN UMUM, ADMINISTRASI KEUANGAN DAERAH, PERANGKAT DAERAH, KEPEGAWAIAN DAN PERSANDIAN</b>			<b>KPPT</b>	<b>4.713.979.350</b>
1	20	01		<b>Pelayanan Administrasi Perkantoran</b>	<b>Tersedianya pelayanan administrasi perkantoran untuk meningkatkan kinerja terhadap kebutuhan</b>	<b>40%</b>	<b>KPPT</b>	<b>490.917.000</b>
1	20	01	01	Penyediaan jasa surat menyurat	Prosentase jml surat yg tersampaikan dgn baik & benar per tahun	100%	KPPT	30.960.000
1	20	01	02	Penyediaan jasa komunikasi, sumber daya air dan listrik	Prosentase tersedianya kebutuhan jasa komunikasi, sumber daya air dan listrik terhadap kebutuhan keseluruhan	100%	KPPT	30.000.000
1	20	01	03	Penyediaan jasa peralatan dan perlengkapan kantor	Prosentase tersedianya kebutuhan jasa sewa kendaraan roda 4 untuk operasional	100%	KPPT	60.000.000

Kode Urusan		Kode Program/ Kegiatan		Bidang Urusan Pemerintah Daerah dan Program / Kegiatan	Sasaran Program / Keluaran Kegiatan	Target	Organisasi	Pagu Indikatif (Rp)
-1-		-2-		-3-	-4-	-5-	-6-	
1	20	01	06	Penyediaan jasa pemeliharaan dan perizinan kendaraan dinas/operasional	Prosentase jumlah kendaraan dinas sebanyak 1 bh kendaraan roda 4, dan 7 bh kendaraan roda 2	100%	KPPT	8.479.000
1	20	01	08	Penyediaan jasa kebersihan kantor	Prosentase biaya jasa kebersihan kantor per tahun	100%	KPPT	12.400.000
1	20	01	09	Penyediaan alat tulis kantor	Prosentase biaya alat tulis kantor per tahun	100%	KPPT	27.500.000
1	20	01	11	Penyediaan jasa barang cetakan & penggandaan	Prosentase biaya jasa barang cetakan & penggandaan per tahun, penyediaan barang cetakan buku standar operasional prosedur, dan buku panduan/leaflet	100%	KPPT	39.562.000
1	20	01	12	Penyediaan komponen Instalasi listrik/ penerangan bangunan kantor	Prosentase biaya komp. Instalasi listrik/penerangan bangunan ktr per thn	100%	KPPT	2.000.000
1	20	01	15	Penyediaan bahan bacaan dan peraturan perundang-undangan	Prosentase jumlah buku dan bacaan yang dapat disediakan dengan jumlah buku yang dibutuhkan	100%	KPPT	5.620.000
1	20	01	17	Penyediaan makanan dan minuman kantor	Prosentase biaya makanan & minuman kantor per tahun	100%	KPPT	69.796.000
1	20	01	18	Rapat-rapat koordinasi dan konsultasi keluar daerah	Prosentase biaya rapat-2 koord. & konsult. keluar daerah per tahun	100%	KPPT	95.100.000
1	20	01	20	Rapat-rapat koordinasi pendampingan pelaksanaan kegiatan	Prosentase terselenggaranya koordinasi pendampingan pelaksanaan kegiatan	100%	KPPT	109.500.000
1	20	02		<b>Program Peningkatan Sarana dan Prasarana Aparatur</b>	<b>Meningkatnya sarana prasarana aparatur untuk menunjang peningkatan kinerja terhadap kebutuhan</b>	<b>40%</b>	<b>KPPT</b>	<b>3.607.572.600</b>
1	20	02	02	Pembangunan gedung kantor	Prosentase pemenuhan kebutuhan 1 unit gedung kantor yang representatif	100%	KPPT	2.998.237.000
1	20	02	05	Pengadaan kendaraan dinas operaional	Prosentase pemenuhan kebutuhan kendaraan dinas operasional sebanyak 1 unit kendaraan roda 4 dan 2 unit roda 2	100%	KPPT	194.887.000
1	20	02	07	Pengadaan Perlengkapan Gedung Kantor	Prosentase pemenuhan kebutuhan perlengkapan gedung kantor sebanyak 26 buah	100%	KPPT	77.628.000
1	20	02	09	Pengadaan Peralatan Kantor	Prosentase kebutuhan peralatan untuk kerja sebanyak 4 buah	100%	KPPT	53.059.000
1	20	02	11	Pengadaan Komputer dan Perlengkapannya	Prosentase pemenuhan kebutuhan komputer dan perlengkapannya sebanyak 6 PC, 2 Laptop, 7 Printer, 4 bh UPS, 4 bh Meja Komputer dan 1 unit proyektor	100%	KPPT	132.770.600
1	20	02	13	Pengadaan Peralatan Kerja	Prosentase pemenuhan peralatan kerja sebanyak 7 item	100%	KPPT	25.650.000
1	20	02	22	Pemeliharaan Rutin/Berkala Gedung Kantor	Prosentase jumlah ruangan yang terpelihara selama 1 tahun sebanyak 1 unit	100%	KPPT	5.000.000
1	20	02	24	Pemeliharaan Rutin/Berkala Kendaraan Dinas/Operasional	Prosentase jumlah kendaraan dinas/operasional yang terpelihara sebanyak 8 buah	100%	KPPT	43.011.000
1	20	02	26	Pemeliharaan Rutin/Berkala Perlengkapan Gedung Kantor	Prosentase terpeliharanya perlengkapan kantor sebanyak 5 jenis	100%	KPPT	3.500.000
1	20	02	28	Pemeliharaan Rutin/Berkala Peralatan Gedung Kantor	Prosentase terawatnya peralatan gedung kantor sebanyak 5 unit	100%	KPPT	71.830.000
1	20	02	29	Pemeliharaan Rutin/Berkala Meubelair	Prosentase terpeliharanya meubelair sebanyak 24 Unit	100%	KPPT	2.000.000

Kode Urusan		Kode Program/ Kegiatan	Bidang Urusan Pemerintah Daerah dan Program / Kegiatan	Sasaran Program / Keluaran Kegiatan	Target	Organisasi	Pagu Indikatif (Rp)
-1-		-2-		-3-	-4-	-5-	-6-
1	20	05	<b>Program Peningkatan Kapasitas Sumber Daya Aparatur</b>	<b>Terwujudnya peningkatan kapasitas sumberdaya aparatur</b>	<b>40%</b>	<b>KPPT</b>	<b>191.254.500</b>
1	20	05	02 Sosialisasi peraturan perundnag-undangan	Prosenatse jumlah pegawai yang mengikuti sosialisasi sebanyak 4 orang dan masyarakat sebanyak 400 orang	100%	KPPT	119.104.000
1	20	05	04 Pelatihan teknis pelaksanaan tupoksi SKPD	Prosenatse jumlah pegawai yang mengikuti pelatihan teknis pelaksanaan tupoksi SKPD	100%	KPPT	42.150.500
1	20	05	05 Pengiriman pegawai pada seminar workshop terkait dengan pelaksanaan tupoksi	Prosenatse jumlah pegawai yang mengikuti seminar workshop terkait dengan pelaksanaan tupoksi sebanyak 26 Orang	100%	KPPT	30.000.000
1	20	06	<b>Program Peningkatan Pengembangan Sistim Pelaporan Capaian Kinerja dan Keuangan</b>	<b>Tersusunya laporan capaian kinerja dan keuangan lima tahunan</b>	<b>40%</b>	<b>KPPT</b>	<b>14.132.500</b>
1	20	06	01 Penyusunan laporan capaian kinerja dan ikhtisar realisasi kinerja SKPD	Prosentase tersusunya laporan capaian kinerja dan ikhtisar realisasi kinerja SKPD sebanyak 30 Buku	100%	KPPT	4.662.500
1	20	06	02 Penyusunan pelaporan keuangan semesteran	Prosentase tersusunya pelaporan keuangan semesteran sebanyak 20 buku	100%	KPPT	4.517.500
1	20	06	04 Penyusunan pelaporan keuangan akhir tahun	Prosentase tersusunya pelaporan keuangan akhir tahun sebanyak 20 buku	100%	KPPT	4.952.500
1	20	09	<b>Program Peningkatan Perencanaan dan Penganggaran SKPD</b>	<b>Terwujudnya peningkatan perencanaan dan penganggaran SKPD</b>	<b>40%</b>	<b>KPPT</b>	<b>16.696.250</b>
1	20	09	02 Penyusunan dokumen perencanaan dan penganggaran SKPD	Prosentase dokumen perencanaan dan penganggaran SKPD	100%	KPPT	16.696.250
1	20	17	<b>Program Peningkatan dan Pengembangan Pengelolaan Keuangan Daerah</b>	<b>Program peningkatan dan pengembangan pengelolaan keuangan daerah</b>	<b>40%</b>	<b>KPPT</b>	<b>274.120.000</b>
1	20	17	19 Intensifikasi dan Ekstensifikasi Sumber Pendapatan Daerah	Prosentase terwujudnya intensifikasi dan ekstensifikasi sebanyak 41 jenis izin dan papan himbuan sebanyak 50 buah	100%	KPPT	274.120.000
1	20	26	<b>Program Penataan Perundang-undangan</b>	<b>Tertatanya peraturan perundang-undangan</b>		<b>KPPT</b>	<b>119.286.500</b>
1	20	26	02 Penyusunan Rencana Kerja Rancangan Peraturan	Jumlah prolegda yang disusun yang disusun sebanyak 3 perda	100%	KPPT	119.286.500
1	16		<b>PENANAMAN MODAL</b>			<b>KPPT</b>	<b>776.782.500</b>
1	16	15	<b>Program Peningkatan Iklim Investasi dan Realisasi Investasi</b>	<b>Meningkatnya iklim investasi dan revitalisasi investasi</b>	<b>40%</b>	<b>KPPT</b>	<b>196.820.000</b>

Kode Urusan		Kode Program/ Kegiatan		Bidang Urusan Pemerintah Daerah dan Program / Kegiatan	Sasaran Program / Keluaran Kegiatan	Target	Organisasi	Pagu Indikatif (Rp)
-1-		-2-		-3-	-4-	-5-	-6-	
1	16	15	08	Peningkatan kegiatan pemantauan, pembinaan dan pengawasan pelaksanaan penanaman modal	Prosentase terlaksananya pemantauan pelaksanaan penanaman modal sebanyak 10 kegiatan	1,00	KPPT	21.400.000
1	16	15	10	Penyelenggaraan pameran investasi	Prosentase terlaksananya kegiatan pameran pelayanan publik di Jakarta sebanyak 1 kegiatan	1,00	KPPT	175.420.000
1	16	16		<b>Program Peningkatan Iklim Investasi dan Realisasi Investasi</b>	<b>Meningkatnya iklim investasi dan revitalisasi investasi</b>	<b>40%</b>	<b>KPPT</b>	<b>579.962.500</b>
1	16	16	04	Penyederhanaan prosedur perizinan dan peningkatan pelayanan penanaman modal	Prosentase tersusunnya pengembangan 1 unit sistem informasi pelayanan perizinan terpadu	1,00	KPPT	99.982.500
1	16	16	06	Penyederhanaan prosedur perizinan dan peningkatan pelayanan penanaman modal	Prosentase tersusunnya buku IKM sebanyak 10 Buku, terlaksananya surveylen ISO sebanyak 2 kegiatan dan terselesaikannya permohonan izin sebanyak 4250 izin	100%	KPPT	421.855.000
1	16	16	09	Monitoring, evaluasi dan pelaporan	Prosentase terlaksananya monev perizinan dalam 1 tahun sebanyak 10 kegiatan	100%	KPPT	58.125.000
1	20	01	03	Penyediaan jasa peralatan dan perlengkapan kantor	Prosentase tersedianya kebutuhan jasa sewa kendaraan roda 4 untuk operasional	100%	KPPT	-
1	20	02	02	Pembangunan gedung kantor	Prosentase pemenuhan kebutuhan 1 unit gedung kantor yang representatif	100%	KPPT	0
1	20	02	05	Pengadaan kendaraan dinas operaional	Prosentase pemenuhan kebutuhan kendaraan dinas operasional sebanyak 1 unit kendaraan roda 4 dan 2 unit roda 2	100%	KPPT	-
1	20	02	09	Pengadaan Peralatan Kantor	Prosentase kebutuhan peralatan untuk kerja sebanyak 4 buah	100%	KPPT	-
1	20	02	11	Pengadaan Komputer dan Perlengkapannya	Prosentase pemenuhan kebutuhan komputer dan perlengkapannya sebanyak 6 PC, 2 Laptop, 7 Printer, 4 bh UPS, 4 bh Meja Komputer dan 1 unit proyektor	100%	KPPT	-
1	20	02	13	Pengadaan Peralatan Kerja	Prosentase pemenuhan peralatan kerja sebanyak 7 item	100%	KPPT	-
1	20	02	29	Pemeliharaan Rutin/Berkala Meubelair	Prosentase terpeliharanya meubelair sebanyak 24 Unit	100%	KPPT	-
1	20	03		<b>Program Peningkatan Disiplin Aparatur</b>	<b>Terwujudnya peningkatan disiplin aparatur</b>	<b>40%</b>	<b>KPPT</b>	-
1	20	03	02	Pengadaan pakaian dinas beserta perlengkapannya	Prosentase tersedianya pakaian dinas harian yang terpenuhi terhadap kebutuhan sebanyak 70 stel	100%	KPPT	-
1	20	03	05	Pengadaan pakaian khusus hari-hari tertentu	Prosentase tersedianya pakaian khusus hari-hari tertentu yang terpenuhi terhadap kebutuhan	100%	KPPT	-

Kode Urusan		Kode Program/ Kegiatan		Bidang Urusan Pemerintah Daerah dan Program / Kegiatan	Sasaran Program / Keluaran Kegiatan	Target	Organisasi	Pagu Indikatif (Rp)
-1-		-2-		-3-	-4-	-5-	-6-	
1	20	05	04	Pelatihan teknis pelaksanaan tupoksi SKPD	Prosentase jumlah pegawai yang mengikuti pelatihan teknis pelaksanaan tupoksi SKPD	100%	KPPT	
1	20	05	05	Pengiriman pegawai pada seminar workshop terkait dengan pelaksanaan tupoksi	Prosentase jumlah pegawai yang mengikuti seminar workshop terkait dengan pelaksanaan tupoksi sebanyak 26 Orang	100%	KPPT	
1	20	06	01	Penyusunan laporan capaian kinerja dan ikhtisar realisasi kinerja SKPD	Prosentase tersusunnya laporan capaian kinerja dan ikhtisar realisasi kinerja SKPD sebanyak 20 Buku	100%	KPPT	
1	20	06	02	Penyusunan pelaporan keuangan semesteran	Prosentase tersusunnya pelaporan keuangan semesteran sebanyak 20 buku	100%	KPPT	
1	20	17		<b>Program Peningkatan dan Pengembangan Pengelolaan Keuangan Daerah</b>	<b>Program peningkatan dan pengembangan pengelolaan keuangan daerah</b>	<b>40%</b>	<b>KPPT</b>	
1	20	17	19	Intensifikasi dan Ekstensifikasi Sumber Pendapatan Daerah	Prosentase terwujudnya intensifikasi dan ekstensifikasi sebanyak 41 jenis izin dan papan himbauan sebanyak 50 buah	100%	KPPT	
1	16	15		<b>Program Peningkatan Iklim Investasi dan Realisasi Investasi</b>	<b>Meningkatnya iklim investasi dan revitalisasi investasi</b>	<b>40%</b>	<b>KPPT</b>	
1	16	15	08	Peningkatan kegiatan pemantauan, pembinaan dan pengawasan pelaksanaan penanaman modal	Prosentase terlaksananya pemantauan pelaksanaan penanaman modal sebanyak 10 kegiatan	1,00	KPPT	
1	16	15	10	Penyelenggaraan pameran investasi	Prosentase terlaksananya kegiatan pameran pelayanan publik di Jakarta sebanyak 1 kegiatan	1,00	KPPT	
1	16	16	04	Penyederhanaan prosedur perizinan dan peningkatan pelayanan penanaman modal	Prosentase tersusunnya pengembangan 1 unit sistem informasi pelayanan perizinan terpadu	1,00	KPPT	
1	16	16	09	Monitoring, evaluasi dan pelaporan	Prosentase terlaksananya monev perizinan dalam 1 tahun sebanyak 10 kegiatan	100%	KPPT	
				<b>KECAMATAN MOGA</b>			<b>KECAMATAN MOGA</b>	<b>502.660.650</b>
1	20			<b>OTONOMI DAERAH, PEMERINTAHAN UMUM, ADMINISTRASI KEUANGAN DAERAH, PERANGKAT DAERAH, KEPEGAWAIAN DAN PERSANDIAN</b>			<b>KECAMATAN MOGA</b>	<b>233.978.000</b>
1	20	01		<b>Program Pelayanan Administrasi Perkantoran</b>	<b>Tersedianya pelayanan administrasi perkantoran untuk meningkatkan kinerja terhadap kebutuhan</b>	<b>40%</b>	<b>KECAMATAN MOGA</b>	<b>61.178.000</b>
1	20	01	01	Penyediaan Jasa Surat Menyurat	Prosentase Surat yang tersampai dengan baik dan benar per tahun	100%	KECAMATAN MOGA	7.000.000
1	20	01	02	Penyediaan jasa komunikasi, sumber daya air dan listrik	Prosentase tersedianya kebutuhan jasa komunikasi, sumber daya air dan listrik terhadap kebutuhan keseluruhan	100%	KECAMATAN MOGA	12.000.000
1	20	01	06	Penyediaan Jasa Pemeliharaan dan Perijinan Kendaraan Dinas / Operasional	Prosentase jumlah kendaraan dinas siap pakai terhadap jumlah kendaraan yang dibutuhkan perpanjangan izinnya	100%	KECAMATAN MOGA	1.050.000

Kode Urusan		Kode Program/ Kegiatan		Bidang Urusan Pemerintah Daerah dan Program / Kegiatan	Sasaran Program / Keluaran Kegiatan	Target	Organisasi	Pagu Indikatif (Rp)
-1-		-2-		-3-	-4-	-5-	-6-	
1	20	01	08	Penyediaan Jasa Kebersihan Kantor	Prosentase jumlah tenaga kebersihan terhadap jumlah tenaga kebersihan yang dibutuhkan	100%	KECAMATAN MOGA	10.000.000
1	20	01	10	Penyediaan Alat Tulis Kantor	Prosentase jumlah ATK terhadap jumlah kebutuhan	100%	KECAMATAN MOGA	3.698.000
1	20	01	11	Penyediaan Barang Cetak dan Penggandaan	Prosentase jumlah penggandaan dengan kebutuhan	100%	KECAMATAN MOGA	750.000
1	20	01	12	Penyediaan Komponen Instalasi Listrik / Penerangan Bangunan Kantor	Prosentase jumlah peralatan listrik yang disediakan terhadap jumlah kebutuhan titik instalasi listrik yang ada	100%	KECAMATAN MOGA	1.000.000
1	20	01	13	Penyediaan peralatan dan perlengkapan Kantor	Prosentase jumlah peralatan dan perlengkapan kantor yang tersedia	100%	KECAMATAN MOGA	-
1	20	01	15	Penyediaan Bahan Bacaan dan Peraturan Perundang - undangan	Prosentase jumlah buku dibanding jumlah pegawai yang membaca	100%	KECAMATAN MOGA	1.680.000
1	20	01	17	Penyediaan Makanan dan Minuman	Prosentase jumlah pegawai dengan kegiatan rapat / kegiatan lain yang memadai	100%	KECAMATAN MOGA	18.600.000
1	20	01	19	Penyediaan jasa keamanan	Prosentase tersedianya jasa keamanan yang memadai	100%	KECAMATAN MOGA	5.400.000
1	20	02		<b>Program Peningkatan Sarana dan Prasarana Aparatur</b>	<b>Meningkatnya sarana prasarana aparatur untuk menunjang peningkatan kinerja terhadap kebutuhan</b>	40%	<b>KECAMATAN MOGA</b>	<b>138.500.000</b>
1	20	02	02	Pembangunan rumah dinas	Prosentase terbangunnya / Rehabilitasi Rumah dinas Camat Moga	100%	KECAMATAN MOGA	-
1	20	02	11	Pengadaan komputer dan perlengkapannya	Prosentase tersedianya laptop	100%	KECAMATAN MOGA	-
1	20	02	12	Pengadaan alat-alat elektronik	Prosentase tersedianya LCD, Soundsystem, Camera Digital	100%	KECAMATAN MOGA	-
1	20	02	17	Pembangunan pagar dan pembatas lingkungan kantor	Prosentase terbangunnya pagar dan pintu masuk kantor yang dibangun dengan kebutuhan yang direncanakan	100%	KECAMATAN MOGA	50.000.000
1	20	02	21	Pemeliharaan rutin/berkala rumah dinas	Prosentase terpeliharanya rumah dinas dengan kebutuhan yang direncanakan	100%	KECAMATAN MOGA	-
1	20	02	22	Pemeliharaan rutin/berkala gedung kantor	Prosentase terpeliharanya gedung kantor dengan kebutuhan yang direncanakan	100%	KECAMATAN MOGA	2.000.000
1	20	02	24	Pemeliharaan Rutin / Berkala Kendaraan Dinas / Operasional	Prosentase jumlah kendaraan yang layak dipakai	100%	KECAMATAN MOGA	9.000.000
1	20	02	27	Pemeliharaan Rutin / Berkala Peralatan rumah jabatan/dinas	Prosentase jumlah peralatan rumah jabatan/dinas yang dapat berfungsi dengan baik	100%	KECAMATAN MOGA	-
1	20	02	28	Pemeliharaan Rutin / Berkala Peralatan Gedung Kantor	Prosentase jumlah peralatan gedung kantor yang dapat berfungsi dengan baik	100%	KECAMATAN MOGA	1.000.000
1	20	02	29	Pemeliharaan Rutin / Berkala meubelair	Prosentase jumlah meubeleir yang dapat dipakai dengan layak	100%	KECAMATAN MOGA	500.000
1	20	02	30	Pemeliharaan Rutin / Berkala Komputer dan Perlengkapannya	Prosentase jumlah komputer yang dapat berfungsi untuk kegiatan operasional	100%	KECAMATAN MOGA	1.000.000

Kode Urusan		Kode Program/ Kegiatan		Bidang Urusan Pemerintah Daerah dan Program / Kegiatan	Sasaran Program / Keluaran Kegiatan	Target	Organisasi	Pagu Indikatif (Rp)
-1-		-2-		-3-		-4-	-5-	-6-
1	20	02	42	Rehabilitasi sedang/berat gedung kantor	Prosentase jumlah bangunan gedung kantor yang direhabilitasi	100%	KECAMATAN MOGA	75.000.000
1	20	06		<b>Program Peningkatan Pengembangan Sistem Pelaporan Capaian Kinerja dan Keuangan</b>	<b>Tersusunnya laporan capaian kinerja dan keuangan lima tahunan</b>	40%	KECAMATAN MOGA	<b>5.000.000</b>
1	20	06	01	Penyusunan Laporan Capaian Kinerja dan Ikhtisar Realisasi Kinerja SKPD	Prosentase tersusunnya Laporan Capaian Kinerja dan Ikhtisar Realisasi Kinerja SKPD (TAPKIN)	100%	KECAMATAN MOGA	5.000.000
1	20	06	02	Penyusunan Pelaporan Keuangan semesteran	Prosentase terselesaikannya laporan semesteran SKPD dan Pemerintah Daerah	100%	KECAMATAN MOGA	-
1	20	06	04	Penyusunan Pelaporan Keuangan akhir tahun	Prosentase tersedianya laporan akhir tahun Pemerintah Daerah	100%	KECAMATAN MOGA	-
1	20	19		<b>Program pembinaan dan fasilitasi pengelolaan keuangan desa</b>	<b>Meningkatnya pembinaan dan fasilitasi pengelolaan keuangan desa</b>	40%	KECAMATAN MOGA	-
1	20	19	01	Evaluasi rancangan peraturan desa tentang APB Desa	Prosentase tersusunnya anggaran pendapatan belanja desa yang akuntabel	100%	KECAMATAN MOGA	-
1	20	19	04	Fasilitasi penyelenggaraan administrasi keuangan desa/kelurahan	Persentase terwujudnya pengelolaan administrasi keuangan desa dengan baik	100%	KECAMATAN MOGA	-
1	20	24		<b>Program Mengintensifkan penanganan pengaduan masyarakat</b>	<b>Meningkatnya intensifikasi penanganan pengaduan masyarakat</b>	40%	KECAMATAN MOGA	<b>24.300.000</b>
1	20	24	05	Koordinasi Kecamatan dan Desa	Prosentase jumlah permasalahan yang tertangani terhadap jumlah pengaduan	100%	KECAMATAN MOGA	24.300.000
1	20	28		<b>Program peningkatan dan pengembangan penyelenggaraan pemerintahan daerah</b>	<b>Terwujudnya peningkatan dan pengembangan penyelenggaraan pemerintahan daerah</b>	40%	KECAMATAN MOGA	<b>5.000.000</b>
1	20	28	02	Fasilitasi penyelenggaraan Pemilihan Kepala Desa	Prosentase terselenggaranya pemilihan kepala desa dengan baik	100%	KECAMATAN MOGA	5.000.000
1	06			<b>PERENCANAAN PEMBANGUNAN</b>			KECAMATAN MOGA	<b>12.000.000</b>
1	06	21		<b>Program Perencanaan Pembangunan Daerah</b>	<b>Terwujudnya perencanaan pembangunan daerah</b>		KECAMATAN MOGA	<b>12.000.000</b>
1	06	21	14	Penyelenggaraan Musrenbang Kecamatan	Tersusunnya dokumen perencanaan dan hasil musrenbang Tingkat kecamatan	100%	KECAMATAN MOGA	12.000.000
1	19			<b>KESATUAN KEBANGSAAN POLITIK DALAM NEGERI</b>			KECAMATAN MOGA	<b>3.500.000</b>
1	19	17		<b>Program Pengembangan Wawasan Kebangsaan</b>	<b>Berkembangnya wawasan kebangsaan</b>		KECAMATAN MOGA	<b>3.500.000</b>



Kode Urusan		Kode Program/ Kegiatan		Bidang Urusan Pemerintah Daerah dan Program / Kegiatan	Sasaran Program / Keluaran Kegiatan	Target	Organisasi	Pagu Indikatif (Rp)
-1-				-2-	-3-	-4-	-5-	-6-
1	19	17	04	Peningkatan semangat kerja dan wawasan kebangsaan	terbinannya semangat dan wawasan kebangsaan	100%	KECAMATAN MOGA	3.500.000
<b>1</b>	<b>22</b>			<b>PEMBERDAYAAN MASYARAKAT</b>			<b>KECAMATAN MOGA</b>	<b>253.182.650</b>
1	22	17		<b>Program peningkatan partisipasi masyarakat dalam membangun desa</b>	<b>Meningkatnya partisipasi masyarakat dalam membangun desa</b>		<b>KECAMATAN MOGA</b>	<b>253.182.650</b>
1	22	17	08	Pembinaan Penggunaan Alokasi Dana Desa	Terwujudnya Administrasi Alokasi Dana Desa dengan Baik	100%	KECAMATAN MOGA	5.000.000
1	22	17	10	Fasilitasi pelaksanaan kerjasama dengan pihak ketiga dalam pembangunan desa	Terlaksananya pembangunan gedung PAUD di Desa Wangkelang (R 69)	100%	KECAMATAN MOGA	143.126.700
1	22	17	17	Fasilitasi dan stimulasi pelaksanaan program percepatan pembangunan desa	Terlaksananya pembangunan saluran irigasi di Desa Mandiraja (R 67)	100%	KECAMATAN MOGA	105.055.950
				<b>KECAMATAN PULOSARI</b>			<b>KECAMATAN PULOSARI</b>	<b>399.403.600</b>
<b>1</b>	<b>20</b>			<b>OTONOMI DAERAH, PEMERINTAHAN UMUM, ADMINISTRASI KEUANGAN DAERAH, PERANGKAT DAERAH, KEPEGAWAIAN DAN PERSANDIAN</b>			<b>KECAMATAN PULOSARI</b>	<b>166.205.762</b>
1	20	01		<b>Program Pelayanan Administrasi Perkantoran</b>	<b>Tersedianya pelayanan administrasi perkantoran untuk meningkatkan kinerja terhadap kebutuhan</b>	40%	<b>KECAMATAN PULOSARI</b>	<b>39.346.762</b>
1	20	01	01	Penyediaan Jasa Surat Menyurat	Prosentase jumlah Surat yang terkirim dibanding dengan jumlah total surat	100%	KECAMATAN PULOSARI	13.240.000
1	20	01	02	Penyediaan jasa komunikasi, sumber daya air dan listrik	Prosentase tersedianya kebutuhan jasa komunikasi, sumber daya air dan listrik terhadap kebutuhan keseluruhan	100%	KECAMATAN PULOSARI	4.841.762
1	20	01	06	Penyediaan Jasa Pemeliharaan dan Perijinan Kendaraan Dinas / Operasional	Prosentase jumlah kendaraan dinas yang terpelihara	100%	KECAMATAN PULOSARI	1.000.000
1	20	01	08	Penyediaan Jasa Kebersihan Kantor	Prosentase kebersihan kantor per tahun	100%	KECAMATAN PULOSARI	750.000
1	20	01	10	Penyediaan Alat Tulis Kantor	Prosentase jumlah ATK terhadap jumlah kebutuhan	100%	KECAMATAN PULOSARI	4.225.000
1	20	01	11	Penyediaan Barang Cetak dan Penggandaan	Prosentase jumlah penggandaan dengan kebutuhan	100%	KECAMATAN PULOSARI	1.400.000
1	20	01	12	Penyediaan Komponen Instalasi Listrik / Penerangan Bangunan Kantor	Prosentase jumlah peralatan listrik dibandingkan kebutuhan	100%	KECAMATAN PULOSARI	750.000
1	20	01	15	Penyediaan Bahan Bacaan dan Peraturan Perundang - undangan	Rasio kebutuhan koran/ majalah dengan jumlah pegawai per tahun	100%	KECAMATAN PULOSARI	840.000
1	20	01	17	Penyediaan Makanan dan Minuman	Prosentase jumlah pegawai dengan kegiatan rapat / kegiatan lain yang memadai	100%	KECAMATAN PULOSARI	4.500.000
1	20	01	19	Penyediaan Jasa Keamanan	Prosentase keamanan kantor per tahun	100%	KECAMATAN PULOSARI	7.800.000
1	20	02		<b>Program Peningkatan Sarana dan Prasarana Aparatur</b>	<b>Meningkatnya sarana prasarana aparatur untuk menunjang peningkatan kinerja terhadap kebutuhan</b>	40%	<b>KECAMATAN PULOSARI</b>	<b>97.834.000</b>

Kode Urusan		Kode Program/ Kegiatan		Bidang Urusan Pemerintah Daerah dan Program / Kegiatan	Sasaran Program / Keluaran Kegiatan	Target	Organisasi	Pagu Indikatif (Rp)
-1-		-2-		-3-	-4-	-5-	-6-	
1	20	02	11	Pengadaan Komputer	Prosentase Tersedianya notebook terhadap kebutuhan peralatan komputer	100%	KECAMATAN PULOSARI	4.526.000
1	20	02	16	Pembangunan tempat parkir dan area publik kantorr	Prosentase pengaspalan halaman kantor dan rumah dinas camat terhadap kebutuhan tempat parkir dan area publik kantor	100%	KECAMATAN PULOSARI	-
1	20	02	19	Pembangunan bak penampung air	Tersedianya tempat penampung air	100%	KECAMATAN PULOSARI	-
1	20	02	21	Pemeliharaan Rutin / Berkala Rumah Dinas	Prosentase jumlah kerusakan rumah dinas	100%	KECAMATAN PULOSARI	1.000.000
1	20	02	22	Pemeliharaan Rutin / Berkala Gedung Kantor	Prosentase jumlah kerusakan gedung kantor	100%	KECAMATAN PULOSARI	2.000.000
1	20	02	24	Pemeliharaan Rutin / Berkala Kendaraan Dinas / Operasional	Prosentase jumlah kendaraan yang layak dipakai	100%	KECAMATAN PULOSARI	86.308.000
1	20	02	25	Pemeliharaan Rutin / Berkala Peralatan Rumah Dinas	Prosentase jumlah peralatan rumah dinas yang dapat berfungsi dengan baik	100%	KECAMATAN PULOSARI	750.000
1	20	02	28	Pemeliharaan Rutin / Berkala Peralatan Gedung Kantor	Prosentase jumlah peralatan gedung kantor yang dapat berfungsi dengan baik (Forum SKPD) (Reses)	100%	KECAMATAN PULOSARI	1.000.000
1	20	02	29	Pemeliharaan Rutin / Berkala meubeleur	Prosentase jumlah meubeleur yang dapat dipakai dengan layak	100%	KECAMATAN PULOSARI	1.250.000
1	20	02	30	Pemeliharaan Rutin / Berkala Komputer dan Perlengkapannya	Prosentase jumlah komputer yang dapat berfungsi untuk kegiatan operasional	100%	KECAMATAN PULOSARI	1.000.000
1	20	02	42	Rehabilitasi sedang/berat gedung kantor	Prosentase rehabilitasi pagar keliling kantor terhadap perbaikan gedung kantor yang dibutuhkan	100%	KECAMATAN PULOSARI	-
1	20	05		<b>Program Peningkatan Kapasitas Sumber Daya Aparatur</b>	<b>Terwujudnya peningkatan kapasitas sumberdaya aparatur</b>	<b>40%</b>	<b>KECAMATAN PULOSARI</b>	-
1	20	05	02	Sosialisasi Peraturan Perundang-undangan	Jumlah pegawai yang mengikuti sosialisasi	100%	KECAMATAN PULOSARI	-
1	20	06		<b>Program Peningkatan Pengembangan Sistem Pelaporan Capaian Kinerja dan Keuangan</b>	<b>Tersusunya laporan capaian kinerja dan keuangan lima tahunan</b>	<b>40%</b>	<b>KECAMATAN PULOSARI</b>	<b>4.000.000</b>
1	20	06	01	Penyusunan laporan capaian kinerja dan ikhtisar realisasi kinerja SKPD	Prosentase tersusunnya laporan capaian kinerja dan ikhtisar kinerja SKPD per tahun	100%	KECAMATAN PULOSARI	2.500.000
1	20	06	02	Penyusunan pelaporan keuangan semesteran	Prosentase tersusunnya laporan keuangan semesteran yang akurat dan dapat dipertanggungjawabkan	100%	KECAMATAN PULOSARI	1.500.000
1	20	06	04	Penyusunan pelaporan keuangan akhir tahun	Prosentase tersusunnya laporan keuangan akhir tahun yang akurat dan dapat dipertanggungjawabkan	100%	KECAMATAN PULOSARI	-
1	20	19		<b>Program Pembinaan dan Fasilitasi Pengelolaan Keuangan Desa</b>	<b>Meningkatnya pembinaan dan fasilitasi pengelolaan keuangan desa</b>	<b>40%</b>	<b>KECAMATAN PULOSARI</b>	-

Kode Urusan	Kode Program/ Kegiatan			Bidang Urusan Pemerintah Daerah dan Program / Kegiatan	Sasaran Program / Keluaran Kegiatan	Target	Organisasi	Pagu Indikatif (Rp)
-1-		-2-			-3-	-4-	-5-	-6-
1	20	19	01	Evaluasi rancangan peraturan desa tentang ABP Desa	Prosentase tersusunnya Anggaran pendapatan belanja desa yang akuntabel	100%	KECAMATAN PULOSARI	
1	20	19	04	Fasilitasi Penyelenggaraan Administrasi Keuangan Desa/Kelurahan	Prosentase terwujudnya pengelolaan administrasi keuangan desa dengan baik	100%	KECAMATAN PULOSARI	
1	20	24		<b>Program Mengintensifkan penanganan pengaduan masyarakat</b>	<b>Meningkatnya intensifikasi penanganan pengaduan masyarakat</b>	<b>40%</b>	<b>KECAMATAN PULOSARI</b>	<b>25.025.000</b>
1	20	24	03	Fasilitasi partisipatif masyarakat bidang pemerintahan pembangunan dan kemasyarakatan	Prosentase penjiarian aspirasi masyarakat yang aspiratif	100%	KECAMATAN PULOSARI	
1	20	24	05	Koordinasi Kecamatan dan Desa	Prosentase jumlah permasalahan yang tertangani terhadap jumlah pengaduan	100%	KECAMATAN PULOSARI	25.025.000
1	06			<b>PERENCANAAN PEMBANGUNAN</b>			<b>KECAMATAN PULOSARI</b>	<b>10.000.000</b>
1	06	21		<b>Program Perencanaan Pembangunan Daerah</b>	<b>Terwujudnya perencanaan pembangunan daerah</b>	<b>40%</b>	KECAMATAN PULOSARI	<b>10.000.000</b>
1	06	21	14	Penyelenggaraan Musrenbang Kecamatan	Prosentase Tersusunnya dokumen perencanaan dan hasil musrenbang Tingkat kecamatan	100%	KECAMATAN PULOSARI	10.000.000
1	19			<b>KESATUAN BANGSA DAN POLITIK DALAM NEGERI</b>			<b>KECAMATAN PULOSARI</b>	<b>3.500.000</b>
1	19	17		<b>Pengembangan Wawasan Kebangsaan</b>	<b>Berkembangnya wawasan kebangsaan</b>	<b>40%</b>	<b>KECAMATAN PULOSARI</b>	<b>3.500.000</b>
1	19	17	04	Peningkatan semangat kerja dan wawasan kebangsaan	Terbinananya semangat dan wawasan kebangsaan	100%	KECAMATAN PULOSARI	3.500.000
1	22			<b>PEMBERDAYAAN MASYARAKAT</b>			<b>KECAMATAN PULOSARI</b>	<b>219.697.838</b>
1	22	17		<b>Program peningkatan partisipasi masyarakat dalam membangun desa</b>	<b>Meningkatnya partisipasi masyarakat dalam membangun desa</b>	<b>40%</b>	<b>KECAMATAN PULOSARI</b>	<b>219.697.838</b>
1	22	17	08	Pembinaan Penggunaan dana ADD	Prosentase terverifikasinya pertanggung jawaban pelaksanaan penggunaan dana ADD	100%	KECAMATAN PULOSARI	6.000.000
1	22	17	17	Fasilitasi dan stimulasi pelaksanaan program percepatan pembangunan desa	Terlaksananya pembangunan irigasi di Desa Cikendung (R 21), jalan dan jembatan di desa Batusari (R 39)	100%	KECAMATAN PULOSARI	213.697.838

Kode Urusan		Kode Program/ Kegiatan	Bidang Urusan Pemerintah Daerah dan Program / Kegiatan	Sasaran Program / Keluaran Kegiatan	Target	Organisasi	Pagu Indikatif (Rp)
-1-		-2-		-3-	-4-	-5-	-6-
			<b>KECAMATAN BELIK</b>			<b>KECAMATAN BELIK</b>	<b>334.780.000</b>
<b>1</b>	<b>20</b>		<b>OTONOMI DAERAH, PEMERINTAHAN UMUM, ADMINISTRASI KEUANGAN DAERAH, PERANGKAT DAERAH, KEPEGAWAIAN DAN PERSANDIAN</b>			<b>KECAMATAN BELIK</b>	<b>130.450.000</b>
<b>1</b>	<b>20</b>	<b>01</b>	<b>Program Pelayanan Administrasi Perkantoran</b>	<b>Tersedianya pelayanan administrasi perkantoran untuk meningkatkan kinerja terhadap kebutuhan</b>	<b>40%</b>	<b>KECAMATAN BELIK</b>	<b>25.650.000</b>
1	20	01	01	Penyediaan Jasa Surat Menyurat	Prosentase Surat yang tersampai dengan baik dan benar per tahun	KECAMATAN BELIK	9.000.000
1	20	01	02	Penyediaan jasa komunikasi, sumber daya air dan listrik	Prosentase tersedianya kebutuhan jasa komunikasi, sumber daya air dan listrik terhadap kebutuhan keseluruhan	KECAMATAN BELIK	6.000.000
1	20	01	03	Penyediaan jasa peralatan dan perlengkapan kantor	Prosentase tersedianya peralatan dan perlengkapan kantor yang memadai	KECAMATAN BELIK	-
1	20	01	06	Penyediaan Jasa Pemeliharaan dan Perijinan Kendaraan Dinas / Operasional	Prosentase jumlah kendaraan dinas siap pakai terhadap jumlah kendaraan yang dibutuhkan	KECAMATAN BELIK	850.000
1	20	01	08	Penyediaan Jasa Kebersihan Kantor	Prosentase jumlah tenaga kebersihan terhadap jumlah tenaga kebersihan yang dibutuhkan	KECAMATAN BELIK	2.300.000
1	20	01	09	Penyediaan jasa perbaikan peralatan kerja	Prosentase terpeliharanya peralatan kerja	KECAMATAN BELIK	-
1	20	01	10	Penyediaan Alat Tulis Kantor	Prosentase jumlah ATK terhadap jumlah kebutuhan	KECAMATAN BELIK	3.000.000
1	20	01	11	Penyediaan Barang Cetak dan Penggandaan	Prosentase jumlah penggandaan dengan kebutuhan	KECAMATAN BELIK	-
1	20	01	12	Penyediaan Komponen Instalasi Listrik / Penerangan Bangunan Kantor	Prosentase jumlah peralatan listrik yang disediakan terhadap jumlah kebutuhan titik instalasi listrik yang ada	KECAMATAN BELIK	-
1	20	01	13	Penyediaan peralatan dan perlengkapan kantor	Prosentase jumlah peralatan dan perlengkapan kantor	KECAMATAN BELIK	-
1	20	01	15	Penyediaan Bahan Bacaan dan Peraturan Perundang - undangan	Prosentase jumlah buku dibanding jumlah pegawai yang membaca	KECAMATAN BELIK	900.000
1	20	01	17	Penyediaan Makanan dan Minuman	Prosentase jumlah pegawai dengan kegiatan rapat / kegiatan lain yang memadai	KECAMATAN BELIK	3.600.000
1	20	01	19	Penyediaan Jasa Keamanan	Prosentase jumlah tenaga keamanan yang dibutuhkan	KECAMATAN BELIK	-
<b>1</b>	<b>20</b>	<b>02</b>	<b>Program Peningkatan Sarana dan Prasarana Aparatur</b>	<b>Meningkatnya sarana prasarana aparatur untuk menunjang peningkatan kinerja terhadap kebutuhan</b>	<b>40%</b>	<b>KECAMATAN BELIK</b>	<b>39.800.000</b>

Kode Urusan		Kode Program/ Kegiatan		Bidang Urusan Pemerintah Daerah dan Program / Kegiatan	Sasaran Program / Keluaran Kegiatan	Target	Organisasi	Pagu Indikatif (Rp)
-1-		-2-		-3-	-4-	-5-	-6-	
1	20	02	05	Pengadaan kendaraan dinas/operasional	Prosentase tersedianya kendaraan dinas dengan jumlah pejabat struktural	100%	KECAMATAN BELIK	-
1	20	02	06	Pengadaan perlengkapan rumah jabatan/dinas	Prosentase tersedianya perlengkapan gedung kantor	100%	KECAMATAN BELIK	-
1	20	02	10	Pengadaan mebeleur	Prosentase jumlah mebeleur kerja	100%	KECAMATAN BELIK	6.000.000
1	20	02	18	Pengadaan LCD dan Kamera Digital	Prosentase tersedianya LCD dan Kamera Digital	100%	KECAMATAN BELIK	-
1	20	02	19	Pengadaan Soundsystem	Prosentase tersedianya Soundsystem	100%	KECAMATAN BELIK	-
1	20	02	20	Pemeliharaan Rutin / Berkala rumah Jabatan	Prosentase terpeliharanya rumah dinas dengan kebutuhan yang direncanakan	100%	KECAMATAN BELIK	-
1	20	02	22	Pemeliharaan Rutin / Berkala Gedung Kantor	Prosentase terpeliharanya gedung kantor dengan kebutuhan yang direncanakan	100%	KECAMATAN BELIK	-
1	20	02	24	Pemeliharaan Rutin / Berkala Kendaraan Dinas / Operasional	Prosentase jumlah kendaraan yang layak dipakai	100%	KECAMATAN BELIK	31.800.000
1	20	02	28	Pemeliharaan Rutin / Berkala Peralatan Gedung Kantor	Prosentase jumlah peralatan gedung kantor yang dapat berfungsi dengan baik	100%	KECAMATAN BELIK	-
1	20	02	29	Pemeliharaan Rutin / Berkala meubelair	Prosentase jumlah meubeleur yang dapat dipakai dengan layak	100%	KECAMATAN BELIK	-
1	20	02	30	Pemeliharaan Rutin / Berkala Komputer dan Perlengkapannya	Prosentase jumlah komputer yang dapat berfungsi untuk kegiatan operasional	100%	KECAMATAN BELIK	2.000.000
1	20	02	42	Rehabilitasi sedang/berat gedung kantor	Prosentase terpenuhinya rehabilitasi sedang/berat gedung kantor	100%	KECAMATAN BELIK	-
1	20	06		<b>Program peningkatan pengembangan sistem pelaporan capaian kinerja dan keuangan</b>	<b>Tersusunnya laporan capaian kinerja dan keuangan lima tahunan</b>	<b>40%</b>	<b>KECAMATAN BELIK</b>	-
1	20	06	01	Penyusunan laporan capaian kinerja dan ikhtisar realisasi kinerja SKPD	Prosentase tersusunnya laporan capaian kinerja, penyusunan DPA, LKPJ	100%	KECAMATAN BELIK	-
1	20	24		<b>Program Mengintensifkan penanganan pengaduan masyarakat</b>	<b>Meningkatnya intensifikasi penanganan pengaduan masyarakat</b>	<b>40%</b>	<b>KECAMATAN BELIK</b>	<b>65.000.000</b>
1	20	24	05	Koordinasi Kecamatan dan Desa	Prosentase jumlah permasalahan yang tertangani terhadap jumlah pengaduan	100%	KECAMATAN BELIK	65.000.000

Kode Urusan	Kode Program/ Kegiatan	Bidang Urusan Pemerintah Daerah dan Program / Kegiatan	Sasaran Program / Keluaran Kegiatan	Target	Organisasi	Pagu Indikatif (Rp)		
-1-	-2-	-3-	-4-	-5-	-6-			
1	06		<b>PERENCANAAN PEMBANGUNAN</b>		KECAMATAN BELIK	10.000.000		
1	06	21	Program Perencanaan Pembangunan Daerah	Terwujudnya perencanaan pembangunan daerah	40%	KECAMATAN BELIK	10.000.000	
1	06	21	14	Penyelenggaraan Musrenbang Kecamatan	Tersusunnya dokumen perencanaan dan hasil musrenbang Tingkat kecamatan	100%	KECAMATAN BELIK	10.000.000
1	22		<b>PEMBERDAYAAN MASYARAKAT</b>		KECAMATAN BELIK	194.330.000		
1	22	17		Program peningkatan partisipasi masyarakat dalam membangun desa	Meningkatnya partisipasi masyarakat dalam membangun desa	40%	KECAMATAN BELIK	194.330.000
1	22	17	08	Pembinaan Penggunaan Dana ADD	Prosentase pembinaan penggunaan dana ADD	100%	KECAMATAN BELIK	6.000.000
1	22	17	17	Fasilitasi dan stimulasi pelaksanaan program percepatan pembangunan desa	Terlaksananya pembangunan jalan di Desa Simpur (R 8), terlaksananya pengaspalan jalan Mendelem-Kuta (R 22)	100%	KECAMATAN BELIK	188.330.000
			<b>KECAMATAN WATUKUMPUL</b>		<b>KECAMATAN WATUKUMPUL</b>	<b>741.892.000</b>		
1	20		<b>OTONOMI DAERAH, PEMERINTAHAN UMUM, ADMINISTRASI KEUANGAN DAERAH, PERANGKAT DAERAH, KEPENGAWAIAN DAN PERSANDIAN</b>		<b>KECAMATAN WATUKUMPUL</b>	<b>114.415.800</b>		
1	20	01		Program Pelayanan Administrasi Perkantoran	Tersedianya pelayanan administrasi perkantoran untuk meningkatkan kinerja terhadap kebutuhan	40%	KECAMATAN WATUKUMPUL	41.015.800
1	20	01	01	Penyediaan Jasa Surat Menyurat	Prosentase kebutuhan Surat yang tersampaikan	100%	KECAMATAN WATUKUMPUL	10.000.000
1	20	01	02	Penyediaan jasa komunikasi, sumber daya air dan listrik	Prosentase tersedianya kebutuhan jasa komunikasi, sumber daya air dan listrik terhadap kebutuhan keseluruhan	100%	KECAMATAN WATUKUMPUL	6.000.000
1	20	01	06	Penyediaan Jasa Pemeliharaan dan Perijinan Kendaraan Dinas / Operasional	Prosentase tercapainya kendaraan yang siap pakai	100%	KECAMATAN WATUKUMPUL	1.500.000
1	20	01	08	Penyediaan Jasa Kebersihan Kantor	Ratio rata-rata jumlah tenaga kebersihan per tahun	100%	KECAMATAN WATUKUMPUL	5.800.000
1	20	01	10	Penyediaan Alat Tulis Kantor	tercapainya kebutuhan ATK yang terpenuhi	100%	KECAMATAN WATUKUMPUL	6.115.800
1	20	01	11	Penyediaan Barang Cetak dan Penggandaan	Prosentase jumlah barang cetakan yang dapat dimanfaatkan	100%	KECAMATAN WATUKUMPUL	2.500.000
1	20	01	12	Penyediaan Komponen Instalasi Listrik / Penerangan Bangunan Kantor	Prosentase titik penerangan yang belum terpenuhi	100%	KECAMATAN WATUKUMPUL	1.000.000
1	20	01	15	Penyediaan Bahan Bacaan dan Peraturan Perundang - undangan	Prosentase jumlah kebutuhan dengan jumlah pegawai	100%	KECAMATAN WATUKUMPUL	-
1	20	01	17	Penyediaan Makanan dan Minuman	Prosentase rata-rata tersedianya makan dan minum	100%	KECAMATAN WATUKUMPUL	8.100.000

Kode Urusan		Kode Program/ Kegiatan		Bidang Urusan Pemerintah Daerah dan Program / Kegiatan	Sasaran Program / Keluaran Kegiatan	Target	Organisasi	Pagu Indikatif (Rp)
-1-		-2-		-3-	-4-	-5-	-6-	
1	20	01	19	Penyediaan Jasa Keamanan	Prosentase tersediannya jasa keamanan yang memadai	100%	KECAMATAN WATUKUMPUL	-

Kode Urusan		Kode Program/ Kegiatan	Bidang Urusan Pemerintah Daerah dan Program / Kegiatan	Sasaran Program / Keluaran Kegiatan	Target	Organisasi	Pagu Indikatif (Rp)
-1-		-2-		-3-	-4-	-5-	-6-
1	20	02	<b>Program Peningkatan Sarana dan Prasarana Aparatur</b>	<b>Meningkatnya sarana prasarana aparatur untuk menunjang peningkatan kinerja terhadap kebutuhan</b>	40%	<b>KECAMATAN WATUKUMPUL</b>	26.670.000
1	20	02	05	Pengadaan kendaraan dinas/ operasional	Tercapainya kelancaran kegiatan kantor	KECAMATAN WATUKUMPUL	-
1	20	02	12	Pengadaan Alat Elektronik	Prosentase tersedianya sound system	KECAMATAN WATUKUMPUL	7.500.000
1	20	02	21	Pemeliharaan Rutin / Berkala Rumah Dinas	Prosentase rata-rata rumah dinas camat yang belum terpelihara	KECAMATAN WATUKUMPUL	3.500.000
1	20	02	22	Pemeliharaan Rutin / Berkala Gedung Kantor	Prosentase rata-rata pemeliharaan gedung kantor	KECAMATAN WATUKUMPUL	4.000.000
1	20	02	24	Pemeliharaan Rutin / Berkala Kendaraan Dinas / Operasional	Prosentase jumlah kendaraan yang tidak layak dipakai	KECAMATAN WATUKUMPUL	8.170.000
1	20	02	28	Pemeliharaan Rutin / Berkala Peralatan Gedung Kantor	Prosentase peralatan gedung kantor yang layak pakai	KECAMATAN WATUKUMPUL	-
1	20	02	29	Pemeliharaan Rutin / Berkala meubelair	Prosentase jumlah meubelair yang dapat dipakai dengan layak	KECAMATAN WATUKUMPUL	-
1	20	02	30	Pemeliharaan Rutin / Berkala Komputer dan Perlengkapannya	Prosentase jumlah komputer yang layak pakai	KECAMATAN WATUKUMPUL	3.500.000
1	20	02	42	Rehab sedang/ berat gedung kantor	Tercapainya gedung kantor yang representatif dan layak	KECAMATAN WATUKUMPUL	-
1	20	06	<b>Program peningkatan pengembangan sistem pelaporan capaian kinerja dan keuangan</b>	<b>Tersusunya laporan capaian kinerja dan keuangan lima tahunan</b>	40%	<b>KECAMATAN WATUKUMPUL</b>	-
1	20	06	01	Penyusunan laporan capaian kinerja dan ikhtisar realisasi kerja SKPD	Tercapainya prosentase laporan yang terselesaikan	KECAMATAN WATUKUMPUL	-
1	20	24	<b>Program Mengintensifkan penanganan pengaduan masyarakat</b>	<b>Meningkatnya intensifikasi penanganan pengaduan masyarakat</b>	40%	<b>KECAMATAN WATUKUMPUL</b>	46.730.000
1	20	24	05	Koordinasi Kecamatan dan Desa	Prosentase jumlah permasalahan yang tertangani terhadap jumlah pengaduan	KECAMATAN WATUKUMPUL	46.730.000
1	06		<b>PERENCANAAN PEMBANGUNAN</b>			<b>KECAMATAN WATUKUMPUL</b>	14.500.000
1	06	21	<b>Program Perencanaan Pembangunan Daerah</b>	<b>Terwujudnya perencanaan pembangunan daerah</b>	40%	<b>KECAMATAN WATUKUMPUL</b>	14.500.000
1	06	21	14	Penyelenggaraan Musrenbang Kecamatan	Tersusunnya dokumen perencanaan dan hasil musrenbang Tingkat kecamatan	KECAMATAN WATUKUMPUL	14.500.000



Kode Urusan		Kode Program/ Kegiatan		Bidang Urusan Pemerintah Daerah dan Program / Kegiatan	Sasaran Program / Keluaran Kegiatan	Target	Organisasi	Pagu Indikatif (Rp)
-1-		-2-		-3-		-4-	-5-	-6-
1	22			<b>PEMBERDAYAAN MASYARAKAT</b>			<b>KECAMATAN WATUKUMPUL</b>	<b>612.976.200</b>
1	22	17		<b>Program peningkatan partisipasi masyarakat dalam membangun desa</b>	<b>Meningkatnya partisipasi masyarakat dalam membangun desa</b>		<b>KECAMATAN WATUKUMPUL</b>	<b>612.976.200</b>
1	22	17	08	Pembinaan dana alokasi desa	meningkatnya tertib administrasi penggunaan dana desa	100%	KECAMATAN WATUKUMPUL	7.500.000
1	22	17	10	Fasilitasi pelaksanaan kerjasama dengan pihak ketiga dalam pembangunan desa	Terlaksananya pembangunan bendung/saluran irigasi di Desa Tambi (R 15), terlaksananya pembangunan talud di Dukuh Kluwih Barat Desa Wisnu (R 20)	100%	KECAMATAN WATUKUMPUL	328.576.500
1	22	17	17	Fasilitasi dan stimulasi pelaksanaan program percepatan pembangunan desa	Terlaksananya pembangunan pipa air bersih di Desa Tlagasana (R 43), terlaksananya pembangunan saluran drainase jalan raya di Desa Majalangu (R 48)	100%	KECAMATAN WATUKUMPUL	276.899.700

Kode Urusan	Kode Program/ Kegiatan	Bidang Urusan Pemerintah Daerah dan Program / Kegiatan	Sasaran Program / Keluaran Kegiatan	Target	Organisasi	Pagu Indikatif (Rp)		
-1-	-2-	-3-	-4-	-5-	-6-			
		<b>KECAMATAN BODEH</b>			<b>KECAMATAN BODEH</b>	<b>1.117.025.900</b>		
<b>1</b>	<b>20</b>	<b>OTONOMI DAERAH, PEMERINTAHAN UMUM, ADMINISTRASI KEUANGAN DAERAH, PERANGKAT DAERAH, KEPEGAWAIAN DAN PERSANDIAN</b>			<b>KECAMATAN BODEH</b>	<b>357.600.000</b>		
1	20	01	<b>Program Pelayanan Administrasi Perkantoran</b>	<b>Tersedianya pelayanan administrasi perkantoran untuk meningkatkan kinerja terhadap kebutuhan</b>	<b>40%</b>	<b>KECAMATAN BODEH</b>	<b>65.150.000</b>	
1	20	01	01	Penyediaan Jasa Surat Menyurat	Prosentase Surat yang sampai alamat dengan baik	100%	KECAMATAN BODEH	9.000.000
1	20	01	02	Penyediaan jasa komunikasi, sumber daya air dan listrik	Prosentase tersedianya kebutuhan jasa komunikasi, sumber daya air dan listrik terhadap kebutuhan keseluruhan	100%	KECAMATAN BODEH	13.000.000
1	20	01	06	Penyediaan Jasa Pemeliharaan dan Perijinan Kendaraan Dinas / Operasional	Meningkatnya Prosentase kendaraan dinas siap pakai terhadap jumlah kendaraan yang dibutuhkan	100%	KECAMATAN BODEH	3.000.000
1	20	01	08	Penyediaan Jasa Kebersihan Kantor	Meningkatnya derajat kebersihan kantor	100%	KECAMATAN BODEH	2.750.000
1	20	01	10	Penyediaan Alat Tulis Kantor	Meningkatnya pemenuhan kebutuhan ATK	100%	KECAMATAN BODEH	10.000.000
1	20	01	11	Penyediaan Barang Cetak dan Penggandaan	Meningkatnya pemenuhan kebutuhan penggandaan barang	100%	KECAMATAN BODEH	2.700.000
1	20	01	12	Penyediaan Komponen Instalasi Listrik / Penerangan Bangunan Kantor	Meningkatnya pemenuhan kebutuhan listrik terhadap barang elektronika	100%	KECAMATAN BODEH	2.000.000
1	20	01	15	Penyediaan Bahan Bacaan dan Peraturan Perundang - undangan	Meningkatnya rasio jumlah buku dibanding jumlah pegawai	100%	KECAMATAN BODEH	1.200.000
1	20	01	17	Penyediaan Makanan dan Minuman	Meningkatnya prosentase jumlah pegawai dalam kegiatan rapat-rapat	100%	KECAMATAN BODEH	10.000.000
1	20	01	19	Penyediaan jasa keamanan kantor	Tersedianya personil kewan	100%	KECAMATAN BODEH	11.500.000
<b>1</b>	<b>20</b>	<b>02</b>	<b>Program Peningkatan Sarana dan Prasarana Aparatur</b>	<b>Meningkatnya sarana prasarana aparatur untuk menunjang peningkatan kinerja terhadap kebutuhan</b>	<b>40%</b>	<b>KECAMATAN BODEH</b>	<b>259.800.000</b>	
1	20	02	21	Pemeliharaan Rutin / Berkala Rumah Dinas	Menurunkan prosentase kerusakan rumah dinas	100%	KECAMATAN BODEH	3.500.000
1	20	02	22	Pemeliharaan Rutin / Berkala Gedung Kantor	Menurunkan prosentase kerusakan gedung kantor dan Pendopo Kecamatan	100%	KECAMATAN BODEH	15.800.000
1	20	02	24	Pemeliharaan Rutin / Berkala Kendaraan Dinas / Operasional	meningkatkan Prosentase kendaraan yang layak dipakai	100%	KECAMATAN BODEH	9.000.000
1	20	02	27	Pemeliharaan Rutin / Berkala Peralatan Rumah Dinas	Meningkatkan Prosentase jumlah peralatan rumah dinas yang dapat dipakai dengan baik	100%	KECAMATAN BODEH	2.000.000
1	20	02	28	Pemeliharaan Rutin / Berkala Peralatan Gedung Kantor	Meningkatkan Prosentase jumlah peralatan gedung kantor yang dapat dipakai dengan baik	100%	KECAMATAN BODEH	3.000.000
1	20	02	29	Pemeliharaan Rutin / Berkala meubelair	Prosentase jumlah meubelair yang dapat dipakai dengan layak	100%	KECAMATAN BODEH	-

Kode Urusan		Kode Program/ Kegiatan		Bidang Urusan Pemerintah Daerah dan Program / Kegiatan	Sasaran Program / Keluaran Kegiatan	Target	Organisasi	Pagu Indikatif (Rp)
-1-		-2-		-3-	-4-	-5-	-6-	
1	20	02	30	Pemeliharaan Rutin / Berkala Komputer dan Perlengkapannya	Meningkatnya Prosentase jumlah komputer yang berfungsi dengan baik	100%	KECAMATAN BODEH	2.500.000
1	20	02	42	Rehab berat sedang gedung kantor	Meningkatnya prosentase perbaikan fisik gedung kantor	100%	KECAMATAN BODEH	125.000.000
1	20	02	42	Rehab berat sedang pendopo kecamatan	Meningkatnya prosentase perbaikan fisik gedung kantor	100%	KECAMATAN BODEH	99.000.000
1	20	06		<b>Program peningkatan pengembangan sistem pelaporan capaian kinerja dan keuangan</b>	<b>Tersusunnya laporan capaian kinerja dan keuangan lima tahunan</b>		<b>KECAMATAN BODEH</b>	<b>1.500.000</b>
1	20	06	01	Penyusunan laporan capaian kinerja dan ikhtisar realisasi kinerja SKPD	Prosentase tersusunnya laporan kinerja SKPD	100%	KECAMATAN BODEH	1.500.000
1	20	19		<b>Program Pembinaan dan failitasi pengelolaan keuangan desa</b>	<b>Meningkatnya pembinaan dan fasilitasi pengelolaan keuangan desa</b>		<b>KECAMATAN BODEH</b>	<b>4.750.000</b>
1	20	19	01	Evaluasi rancangan peraturan desa tentang APB Desa	meningkatkan prosentase penyusunan Perdes secara baik	100%	KECAMATAN BODEH	-
1	20	19	04	Fasilitasi penyelenggaraan administrasi keuangan desa/ kelurahan	Meningkatkan fungsi dan peran pemdes dalam pengelolaan keuangan desa	100%	KECAMATAN BODEH	4.750.000
1	20	24		<b>Program Mengintensifkan penanganan pengaduan masyarakat</b>	<b>Meningkatnya intensifikasi penanganan pengaduan masyarakat</b>		<b>KECAMATAN BODEH</b>	<b>26.400.000</b>
1	20	24	05	Koordinasi Kecamatan dan Desa	Prosentase jumlah permasalahan yang tertangani terhadap jumlah pengaduan	100%	KECAMATAN BODEH	26.400.000
1	06			<b>PERENCANAAN PEMBANGUNAN</b>			<b>KECAMATAN BODEH</b>	<b>15.781.000</b>
1	06	21		<b>Program Perencanaan Pembangunan Daerah</b>	<b>Terwujudnya perencanaan pembangunan daerah</b>		<b>KECAMATAN BODEH</b>	<b>15.781.000</b>
1	06	21	14	Penyelenggaraan Musrenbang Kecamatan	Tersusunnya dokumen perencanaan dan hasil musrenbang Tingkat kecamatan	100%	KECAMATAN BODEH	15.781.000
1	22			<b>PEMBERDAYAAN MASYARAKAT</b>			<b>KECAMATAN BODEH</b>	<b>743.644.900</b>
1	22	17		<b>Program peningkatan partisipasi masyarakat dalam membangun desa</b>	<b>Meningkatnya partisipasi masyarakat dalam membangun desa</b>		<b>KECAMATAN BODEH</b>	<b>743.644.900</b>
1	22	17	08	Pembinaan dana alokasi desa	meningkatnya tertib administrasi penggunaan dana desa	100%	KECAMATAN BODEH	9.500.000
1	22	17	10	Fasilitasi pelaksanaan kerjasama dengan pihak ketiga dalam pembangunan desa	Terlaksananya pembangunan pengaspalan jalan di Desa Kelangdepok (R3), terlaksananya pavingisasi jalan di Desa Pendowo (R 18), terlaksananya pembangunan gedung PAUD di Desa Keseirejo (R 32)	100%	KECAMATAN BODEH	455.876.800

Kode Urusan		Kode Program/ Kegiatan		Bidang Urusan Pemerintah Daerah dan Program / Kegiatan	Sasaran Program / Keluaran Kegiatan	Target	Organisasi	Pagu Indikatif (Rp)
-1-		-2-		-3-	-4-	-5-	-6-	
1	22	17	17	Fasilitasi dan stimulasi pelaksanaan program percepatan pembangunan desa	Terlaksananya pembangunan betonisasi gang di Desa Jatiroyom (16), terlaksananya pembangunan drainase talud di Desa Jraganan (R 47)	100%	KECAMATAN BODEH	278.268.100

Kode Urusan	Kode Program/ Kegiatan	Bidang Urusan Pemerintah Daerah dan Program / Kegiatan	Sasaran Program / Keluaran Kegiatan	Target	Organisasi	Pagu Indikatif (Rp)		
-1-	-2-	-3-	-4-	-5-	-6-			
		<b>KECAMATAN BANTARBOLANG</b>			<b>KECAMATAN BANTARBOLANG</b>	<b>737.880.000</b>		
<b>1</b>	<b>20</b>	<b>OTONOMI DAERAH, PEMERINTAHAN UMUM, ADMINISTRASI KEUANGAN DAERAH, PERANGKAT DAERAH, KEPENGAWAIAN DAN PERSANDIAN</b>			<b>KECAMATAN BANTARBOLANG</b>	<b>319.380.000</b>		
1	20	01	<b>Program Pelayanan Administrasi Perkantoran</b>	<b>Tersedianya pelayanan administrasi perkantoran untuk meningkatkan kinerja terhadap kebutuhan</b>	<b>40%</b>	<b>KECAMATAN BANTARBOLANG</b>	<b>97.000.000</b>	
1	20	01	01	Penyediaan Jasa Surat Menyurat	Prosentase jumlah Surat yang terkirim dibanding dengan jumlah total surat	100%	KECAMATAN BANTARBOLANG	15.000.000
1	20	01	02	Penyediaan jasa komunikasi, sumber daya air dan listrik	Prosentase tersedianya kebutuhan jasa komunikasi, sumber daya air dan listrik terhadap kebutuhan keseluruhan	100%	KECAMATAN BANTARBOLANG	16.000.000
1	20	01	06	Penyediaan Jasa Pemeliharaan dan Perijinan Kendaraan Dinas / Operasional	Prosentase jumlah kendaraan dinas layak pakai	100%	KECAMATAN BANTARBOLANG	2.500.000
1	20	01	08	Penyediaan Jasa Kebersihan Kantor	Prosentase kebersihan kantor dalam 1 tahun	100%	KECAMATAN BANTARBOLANG	15.000.000
1	20	01	10	Penyediaan Alat Tulis Kantor	Prosentase jumlah ATK terhadap jumlah kebutuhan	100%	KECAMATAN BANTARBOLANG	5.000.000
1	20	01	11	Penyediaan Barang Cetak dan Penggandaan	Prosentase jumlah cetakan dan penggandaan dengan kebutuhan	100%	KECAMATAN BANTARBOLANG	3.000.000
1	20	01	12	Penyediaan Komponen Instalasi Listrik / Penerangan Bangunan Kantor	Prosentase jumlah penyediaan komponen instalasi listrik dibanding kebutuhan	100%	KECAMATAN BANTARBOLANG	2.500.000
1	20	01	15	Penyediaan Bahan Bacaan dan Peraturan Perundang - undangan	Prosentase jumlah buku dibanding jumlah pegawai yang membaca	100%	KECAMATAN BANTARBOLANG	3.000.000
1	20	01	17	Penyediaan Makanan dan Minuman	Prosentase jumlah pegawai dengan kegiatan rapat / kegiatan lain yang memadai	100%	KECAMATAN BANTARBOLANG	20.000.000
1	20	01	19	Penyediaan jasa keamanan	Prosentase tersedianya jasa keamanan yang memadai	100%	KECAMATAN BANTARBOLANG	15.000.000
<b>1</b>	<b>20</b>	<b>02</b>	<b>Program Peningkatan Sarana dan Prasarana Aparatur</b>	<b>Meningkatnya sarana prasarana aparatur untuk menunjang peningkatan kinerja terhadap kebutuhan</b>	<b>40%</b>	<b>KECAMATAN BANTARBOLANG</b>	<b>170.000.000</b>	
1	20	02	10	Pengadaan mebeleur	Prosentase tersedianya meubeler	100%	KECAMATAN BANTARBOLANG	7.000.000
1	20	02	11	Pengadaan Komputer dan Perlengkapannya	Prosentase tersedianya laptop terhadap kebutuhan yang ada	100%	KECAMATAN BANTARBOLANG	7.000.000

Kode Urusan		Kode Program/ Kegiatan		Bidang Urusan Pemerintah Daerah dan Program / Kegiatan	Sasaran Program / Keluaran Kegiatan	Target	Organisasi	Pagu Indikatif (Rp)
-1-		-2-		-3-	-4-	-5-	-6-	
1	20	02	12	Pengadaan alat- alat elektronik	Prosentase tersedianya alat-alat elektronik dan LCD	100%	KECAMATAN BANTARBOLANG	22.000.000
1	20	02	14	Pengadaan lemari besi dan felling cabinet	Prosentase tersedianya lemari besi/filling kabinet	100%	KECAMATAN BANTARBOLANG	-
1	20	02	21	Pemeliharaan Rutin / Berkala Rumah Dinas	Prosentase jumlah kebutuhan pemeliharaan rumah dinas	100%	KECAMATAN BANTARBOLANG	5.000.000
1	20	02	22	Pemeliharaan Rutin / Berkala Gedung Kantor	Prosentase terpeliharanya gedung kantor dengan kebutuhan yang direncanakan	100%	KECAMATAN BANTARBOLANG	5.000.000
1	20	02	24	Pemeliharaan Rutin / Berkala Kendaraan Dinas / Operasional	Prosentase jumlah kendaraan yang layak dipakai	100%	KECAMATAN BANTARBOLANG	15.500.000
1	20	02	27	Pemeliharaan Rutin / Berkala Peralatan Rumah Dinas	Prosentase jumlah peralatan rumah dinas yang dapat berfungsi dengan baik	100%	KECAMATAN BANTARBOLANG	2.000.000
1	20	02	28	Pemeliharaan Rutin / Berkala Peralatan Gedung Kantor	Prosentase jumlah peralatan gedung kantor yang dapat berfungsi dengan baik	100%	KECAMATAN BANTARBOLANG	3.000.000
1	20	02	29	Pemeliharaan Rutin / Berkala meubelair	Prosentase jumlah peralatan meubeleur yang dapat dipakai dengan layak	100%	KECAMATAN BANTARBOLANG	1.500.000
1	20	02	30	Pemeliharaan Rutin / Berkala Komputer dan Perlengkapannya	Prosentase jumlah komputer yang dapat berfungsi untuk kegiatan operasional	100%	KECAMATAN BANTARBOLANG	2.000.000
1	20	02	37	Pemeliharaan rutin berkala pagar dan pembatas lingkungan kantor	Prosentase terpeliharanya pagar dan pembatas lingkungan kantor	100%	KECAMATAN BANTARBOLANG	5.000.000
1	20	02	41	Rehabilitasi sedang/berat rumah dinas	Prosentase terrehabilitasinya rumah dinas	100%	KECAMATAN BANTARBOLANG	95.000.000
1	20	06		<b>Program peningkatan pengembangan sistem pelaporan capaian kinerja dan keuangan</b>	<b>Tersusunya laporan capaian kinerja dan keuangan lima tahunan</b>	<b>40%</b>	<b>KECAMATAN BANTARBOLANG</b>	<b>1.000.000</b>
1	20	06	01	Penyusunan laporan capaian kinerja dan iktisar realisasi kinerja SKPD	Prosentase terselesaikannya laporan kinerja SKPD	100%	KECAMATAN BANTARBOLANG	1.000.000
1	20	09		<b>Program peningkatan perencanaan dan penganggaran SKPD</b>	<b>Terwujudnya peningkatan perencanaan dan penganggaran SKPD</b>	<b>40%</b>	<b>KECAMATAN BANTARBOLANG</b>	<b>2.000.000</b>
1	20	09	01	Penyusunan data base perencanaan SKPD	Prosentase tersusunnya data base perencanaan SKPD	100%	KECAMATAN BANTARBOLANG	1.000.000
1	20	09	02	Penyusunan dokumen perencanaan dan penganggaran SKPD	Prosentase tersusunnya dokumen perencanaan dan penganggaran SKPD	100%	KECAMATAN BANTARBOLANG	1.000.000

Kode Urusan	Kode Program/ Kegiatan	Bidang Urusan Pemerintah Daerah dan Program / Kegiatan	Sasaran Program / Keluaran Kegiatan	Target	Organisasi	Pagu Indikatif (Rp)	
-1-	-2-	-3-	-4-	-5-	-6-		
1	20	24	<b>Program Mengintensifkan penanganan pengaduan masyarakat</b>	<b>Meningkatnya intensifikasi penanganan pengaduan masyarakat</b>	<b>40%</b>	<b>KECAMATAN BANTARBOLANG</b>	<b>36.380.000</b>
1	20	24	05 Koordinasi Kecamatan dan Desa	Prosentase jumlah permasalahan yang tertangani terhadap jumlah pengaduan	100%	KECAMATAN BANTARBOLANG	36.380.000
1	20	28	<b>Program Peningkatan dan Pengembangan Penyelenggaraan Kepemerintahan Daerah</b>	<b>Meningkatnya penyelenggaraan pemerintahan daerah</b>	<b>40%</b>	<b>KECAMATAN BANTARBOLANG</b>	<b>13.000.000</b>
1	20	28	02 Fasilitasi Penyelenggaraan Pemilihan Kepala Desa	Terlaksanannya Penyelenggaraan Pemilihan Kepala Desa	100%	KECAMATAN BANTARBOLANG	13.000.000
1	06		<b>PERENCANAAN PEMBANGUNAN</b>			<b>KECAMATAN BANTARBOLANG</b>	<b>10.000.000</b>
1	06	21	<b>Program Perencanaan Pembangunan Daerah</b>	<b>Terwujudnya perencanaan pembangunan daerah</b>	<b>40%</b>	<b>KECAMATAN BANTARBOLANG</b>	<b>10.000.000</b>
1	06	21	14 Penyelenggaraan Musrenbang Kecamatan	Tersusunnya dokumen perencanaan dan hasil musrenbang Tingkat kecamatan	100%	KECAMATAN BANTARBOLANG	10.000.000
1	22		<b>PEMBERDAYAAN MASYARAKAT</b>			<b>KECAMATAN BANTARBOLANG</b>	<b>408.500.000</b>
1	22	17	<b>Program peningkatan partisipasi masyarakat dalam membangun desa</b>	<b>Meningkatnya partisipasi masyarakat dalam membangun desa</b>		<b>KECAMATAN BANTARBOLANG</b>	<b>408.500.000</b>
1	22	17	08 Pembinaan penggunaan dana alokasi desa	Prosentase terselenggaranya monitoring dan evaluasi penggunaan dana alokasi desa	100%	KECAMATAN BANTARBOLANG	8.500.000
1	22	17	17 Fasilitasi dan stimulasi pelaksanaan program percepatan pembangunan desa	terlaksanannya pembangunan trotoar di desa bantarbolang	100%	KECAMATAN BANTARBOLANG	400.000.000
			<b>KECAMATAN RANDUDONGKAL</b>			<b>KECAMATAN RANDU DONGKAL</b>	<b>538.789.000</b>
1	20		<b>OTONOMI DAERAH, PEMERINTAHAN UMUM, ADMINISTRASI KEUANGAN DAERAH, PERANGKAT DAERAH, KEPEGAWAIAN DAN PERSANDIAN</b>			<b>KECAMATAN RANDU DONGKAL</b>	<b>113.645.000</b>
1	20	01	<b>Program Pelayanan Administrasi Perkantoran</b>	<b>Tersedianya pelayanan administrasi perkantoran untuk meningkatkan kinerja terhadap kebutuhan</b>	<b>40%</b>	<b>KECAMATAN RANDU DONGKAL</b>	<b>63.745.000</b>
1	20	01	01 Penyediaan Jasa Surat Menyurat	Prosentase Surat yang tersampaikan dengan baik dan benar per tahun	100%	KECAMATAN RANDU DONGKAL	7.500.000
1	20	01	02 Penyediaan jasa komunikasi, sumber daya air dan listrik	Prosentase tersedianya kebutuhan jasa komunikasi, sumber daya air dan listrik terhadap kebutuhan keseluruhan	100%	KECAMATAN RANDU DONGKAL	11.500.000

Kode Urusan		Kode Program/ Kegiatan		Bidang Urusan Pemerintah Daerah dan Program / Kegiatan	Sasaran Program / Keluaran Kegiatan	Target	Organisasi	Pagu Indikatif (Rp)
-1-		-2-		-3-	-4-	-5-	-6-	
1	20	01	06	Penyediaan Jasa Pemeliharaan dan Perijinan Kendaraan Dinas / Operasional	Prosentase jumlah kendaraan dinas siap pakai terhadap jumlah kendaraan yang dibutuhkan perpanjangan izinnya	100%	KECAMATAN RANDU DONGKAL	2.000.000
1	20	01	08	Penyediaan Jasa Kebersihan Kantor	Prosentase jumlah tenaga kebersihan terhadap jumlah tenaga kebersihan yang dibutuhkan	100%	KECAMATAN RANDU DONGKAL	6.000.000
1	20	01	10	Penyediaan Alat Tulis Kantor	Prosentase jumlah ATK terhadap jumlah kebutuhan	100%	KECAMATAN RANDU DONGKAL	7.500.000
1	20	01	11	Penyediaan Barang Cetak dan Penggandaan	Prosentase jumlah penggandaan dengan kebutuhan	100%	KECAMATAN RANDU DONGKAL	1.545.000
1	20	01	12	Penyediaan Komponen Instalasi Listrik / Penerangan Bangunan Kantor	Prosentase jumlah peralatan listrik yang disediakan terhadap jumlah kebutuhan titik instalasi listrik yang ada	100%	KECAMATAN RANDU DONGKAL	2.500.000
1	20	01	15	Penyediaan Bahan Bacaan dan Peraturan Perundang - undangan	Prosentase jumlah buku dibanding jumlah pegawai yang membaca	100%	KECAMATAN RANDU DONGKAL	2.500.000
1	20	01	17	Penyediaan Makanan dan Minuman	Prosentase jumlah pegawai dengan kegiatan rapat / kegiatan lain yang memadai	100%	KECAMATAN RANDU DONGKAL	14.500.000
1	20	01	18	Rapat Koordinasi dan konsultasi ke Kabupaten dan Luar Daerah	Prosentase biaya rapat-rapat koordinasi dan konsultasi pertahun	100%	KECAMATAN RANDU DONGKAL	1.000.000
1	20	01	19	Penyediaan Jasa Keamanan	Prosentase keamanan kantor per tahun	100%	KECAMATAN RANDU DONGKAL	7.200.000
1	20	02		<b>Program Peningkatan Sarana dan Prasarana Aparatur</b>	<b>Meningkatnya sarana prasarana aparatur untuk menunjang peningkatan kinerja terhadap kebutuhan</b>	<b>40%</b>	<b>KECAMATAN RANDU DONGKAL</b>	<b>21.000.000</b>
1	20	02	05	Pengadaan Kendaraan dinas operasional	Prosentase jumlah kendaraan dinas layak pakai	100%	KECAMATAN RANDU DONGKAL	-
1	20	02	09	Pengadaan Peralatan Gedung Kantor	Prosentase jumlah peralatan gedung kantor terhadap kebutuhan	100%	KECAMATAN RANDU DONGKAL	-
1	20	02	11	Pengadaan Komputer dan Perlengkapannya	Prosentase tersedianya komputer dan kelengkapannya terhadap kebutuhan yang ada	100%	KECAMATAN RANDU DONGKAL	1.000.000
1	20	02	21	Pemeliharaan Rutin / Berkala Rumah Dinas	Prosentase terpeliharanya rumah dinas dengan kebutuhan yang direncanakan	100%	KECAMATAN RANDU DONGKAL	-
1	20	02	22	Pemeliharaan Rutin / Berkala Gedung Kantor	Prosentase terpeliharanya gedung kantor dengan kebutuhan yang direncanakan	100%	KECAMATAN RANDU DONGKAL	1.000.000
1	20	02	24	Pemeliharaan Rutin / Berkala Kendaraan Dinas / Operasional	Prosentase jumlah kendaraan yang layak dipakai	100%	KECAMATAN RANDU DONGKAL	10.500.000



Kode Urusan		Kode Program/ Kegiatan		Bidang Urusan Pemerintah Daerah dan Program / Kegiatan	Sasaran Program / Keluaran Kegiatan	Target	Organisasi	Pagu Indikatif (Rp)
-1-		-2-		-3-	-4-	-5-	-6-	
1	20	02	27	Pemeliharaan Rutin / Berkala Peralatan Rumah Dinas	Prosentase jumlah peralatan rumah dinas yang dapat berfungsi dengan baik	100%	KECAMATAN RANDU DONGKAL	1.000.000
1	20	02	28	Pemeliharaan Rutin / Berkala Peralatan Gedung Kantor	Prosentase jumlah peralatan gedung kantor yang dapat berfungsi dengan baik	100%	KECAMATAN RANDU DONGKAL	1.000.000
1	20	02	29	Pemeliharaan Rutin / Berkala meubelair	Prosentase jumlah meubeleur yang dapat dipakai dengan layak	100%	KECAMATAN RANDU DONGKAL	3.000.000
1	20	02	30	Pemeliharaan Rutin / Berkala Komputer dan Perlengkapannya	Prosentase jumlah komputer yang dapat berfungsi untuk kegiatan operasional	100%	KECAMATAN RANDU DONGKAL	1.500.000
1	20	02	41	Rehabilitasi sedang/berat rumah dinas	Prosentase kegiatan ehabilitasi berat rumah dinas dengan kerusakan yang ada	100%	KECAMATAN RANDU DONGKAL	1.000.000
1	20	02	42	Rehabilitasi sedang/berta gedung kantor	Prosentase kegiatan ehabilitasi berat gedung kantor dengan kerusakan yang ada	100%	KECAMATAN RANDU DONGKAL	1.000.000

Kode Urusan		Kode Program/ Kegiatan	Bidang Urusan Pemerintah Daerah dan Program / Kegiatan	Sasaran Program / Keluaran Kegiatan	Target	Organisasi	Pagu Indikatif (Rp)
-1-		-2-		-3-	-4-	-5-	-6-
1	20	06	<b>Program Peningkatan Pengembangan Sistem Pelaporan Capaian Kinerja dan Keuangan</b>	<b>Tersusunya laporan capaian kinerja dan keuangan lima tahunan</b>	<b>40%</b>	<b>KECAMATAN RANDU DONGKAL</b>	<b>4.000.000</b>
1	20	06	01	Penyusunan Laporan Capaian Kinerja dan Ikhtisar Realisasi Kinerja SKPD	Prosentase tersedianya laporan realisasi kinerja	KECAMATAN RANDU DONGKAL	3.000.000
1	20	06	02	Penyusunan Pelaporan Keuangan akhir tahun	Prosentase tersedianya laporan akhir tahun yang akurat dan dapat dipertanggungjawabkan	KECAMATAN RANDU DONGKAL	1.000.000
1	20	09	<b>Program Peningkatan Perencanaan dan Penganggaran SKPD</b>	<b>Meningkatnya pembinaan dan fasilitasi pengelolaan keuangan desa</b>	<b>40%</b>	<b>KECAMATAN RANDU DONGKAL</b>	<b>3.500.000</b>
1	20	09	01	Penyusunan Data Base Perencanaan SKPD	Prosentase kegiatan data base yang dibutuhkan	KECAMATAN RANDU DONGKAL	2.500.000
1	20	09	02	Penyusunan Dokumen Perencanaan dan Penganggaran SKPD	Prosentase jumlah dokumen perencanaan SKPD yang dapat tersusun	KECAMATAN RANDU DONGKAL	1.000.000
1	20	24	<b>Program Mengintensifkan penanganan pengaduan masyarakat</b>	<b>Meningkatnya intensifikasi penanganan pengaduan masyarakat</b>	<b>40%</b>	<b>KECAMATAN RANDU DONGKAL</b>	<b>21.400.000</b>
1	20	24	05	Koordinasi Kecamatan dan Desa	Prosentase jumlah permasalahan yang tertangani terhadap jumlah pengaduan	KECAMATAN RANDU DONGKAL	21.400.000
1	06		<b>PERENCANAAN PEMBANGUNAN</b>			<b>KECAMATAN RANDU DONGKAL</b>	<b>10.000.000</b>
1	06	21	<b>Program Perencanaan Pembangunan Daerah</b>	<b>Terwujudnya perencanaan pembangunan daerah</b>	<b>40%</b>	<b>KECAMATAN RANDU DONGKAL</b>	<b>10.000.000</b>
1	06	21	14	Penyelenggaraan Musrenbang Kecamatan	Tersusunnya dokumen perencanaan dan hasil musrenbang Tingkat kecamatan	KECAMATAN RANDU DONGKAL	10.000.000
1	22		<b>PEMBERDAYAAN MASYARAKAT</b>			<b>KECAMATAN RANDUDONGKAL</b>	<b>415.144.000</b>
1	22	17	<b>Program peningkatan partisipasi masyarakat dalam membangun desa</b>	<b>Meningkatnya partisipasi masyarakat dalam membangun desa</b>		<b>KECAMATAN RANDUDONGKAL</b>	<b>415.144.000</b>
1	22	17	08	Pembinaan penggunaan dana alokasi desa	Prosentase terselenggaranya monitoring dan evaluasi penggunaan dana alokasi desa	KECAMATAN RANDUDONGKAL	7.000.000
1	22	17	10	Fasilitasi pelaksanaan kerjasama dengan pihak ketiga dalam pembangunan desa	Terlaksananya pembangunan gedung TPQ di Desa Lodaya (R 2), terlaksananya pembangunan gedung SMP Islam di Desa Tanahbaya (R 10),	KECAMATAN RANDUDONGKAL	331.661.000
1	22	17	17	Fasilitasi dan stimulasi pelaksanaan program percepatan pembangunan desa	Terlaksananya pembangunan talud di Desa Gongseng (R 28)	KECAMATAN RANDUDONGKAL	76.483.000

Kode Urusan	Kode Program/ Kegiatan	Bidang Urusan Pemerintah Daerah dan Program / Kegiatan	Sasaran Program / Keluaran Kegiatan	Target	Organisasi	Pagu Indikatif (Rp)		
-1-	-2-	-3-	-4-	-5-	-6-			
		<b>KECAMATAN PEMALANG</b>			<b>KECAMATAN PEMALANG</b>	<b>460.021.000</b>		
<b>1</b>	<b>20</b>	<b>OTONOMI DAERAH, PEMERINTAHAN UMUM, ADMINISTRASI KEUANGAN DAERAH, PERANGKAT DAERAH, KEPEGAWAIAN DAN PERSANDIAN</b>			<b>KECAMATAN PEMALANG</b>	<b>235.543.000</b>		
1	20	01	<b>Program Pelayanan Administrasi Perkantoran</b>	<b>Tersedianya pelayanan administrasi perkantoran untuk meningkatkan kinerja terhadap kebutuhan</b>	<b>40%</b>	<b>KECAMATAN PEMALANG</b>	<b>70.328.000</b>	
1	20	01	01	Penyediaan Jasa Surat Menyurat	Prosentase Surat yang tersampaikan dengan baik dan benar per tahun	100%	KECAMATAN PEMALANG	1.800.000
1	20	01	02	Penyediaan jasa komunikasi, sumber daya air dan listrik	Prosentase tersedianya kebutuhan jasa komunikasi, sumber daya air dan listrik terhadap kebutuhan keseluruhan	100%	KECAMATAN PEMALANG	18.000.000
1	20	01	06	Penyediaan Jasa Pemeliharaan dan Perijinan Kendaraan Dinas / Operasional	Prosentase jumlah kendaraan dinas siap pakai terhadap jumlah kendaraan yang dibutuhkan perpanjangan izinnya	100%	KECAMATAN PEMALANG	1.300.000
1	20	01	08	Penyediaan Jasa Kebersihan Kantor	Prosentase jumlah petugas dan peralatan dengan kebutuhan dalam 1 tahun	100%	KECAMATAN PEMALANG	6.300.000
1	20	01	10	Penyediaan Alat Tulis Kantor	Prosentase jumlah ATK terhadap jumlah pegawai	100%	KECAMATAN PEMALANG	3.730.000
1	20	01	11	Penyediaan Barang Cetak dan Penggandaan	Prosentase jumlah penggandaan dengan kebutuhan dalam 1 tahun	100%	KECAMATAN PEMALANG	893.000
1	20	01	12	Penyediaan Komponen Instalasi Listrik / Penerangan Bangunan Kantor	Prosentase jumlah instalasi listrik dengan jumlah ruangan kantor	100%	KECAMATAN PEMALANG	535.000
1	20	01	15	Penyediaan Bahan Bacaan dan Peraturan Perundang - undangan	Rasio jumlah buku dbandaing jumlah pegawai yang membaca	100%	KECAMATAN PEMALANG	1.560.000
1	20	01	17	Penyediaan Makanan dan Minuman	Prosentase jumlah pegawai dengan kegiatan rapat / kegiatan dalam 1 tahun	100%	KECAMATAN PEMALANG	21.330.000
1	20	01	19	Penyediaan Jasa Keamanan	Prosentase jumlah hari gangguan keamanan dibanding dengan keamanan kantor	100%	KECAMATAN PEMALANG	14.880.000
<b>1</b>	<b>20</b>	<b>02</b>	<b>Program Peningkatan Sarana dan Prasarana Aparatur</b>	<b>Meningkatnya sarana prasarana aparatur untuk menunjang peningkatan kinerja terhadap kebutuhan</b>	<b>40%</b>	<b>KECAMATAN PEMALANG</b>	<b>129.490.000</b>	
1	20	02	03	Pembangunan gedung kantor	Tersedianya gedung arsip yang memadai	100%	KECAMATAN PEMALANG	-
1	20	02	10	Pengadaan mebeleur	Prosentase tersedianya mebeleur untuk kantor	100%	KECAMATAN PEMALANG	-

Kode Urusan	Kode Program/ Kegiatan			Bidang Urusan Pemerintah Daerah dan Program / Kegiatan	Sasaran Program / Keluaran Kegiatan	Target	Organisasi	Pagu Indikatif (Rp)
-1-		-2-			-3-	-4-	-5-	-6-
1	20	02	17	Pembangunan pagar dan pembatas lingkungan kantor	Prosentase terbangunnya pagar dan pintu masuk kantor yang dibangun dengan kebutuhan yang direncanakan	100%	KECAMATAN PEMALANG	98.000.000
1	20	02	21	Pemeliharaan Rutin / Berkala Rumah Dinas	Prosentase jumlah kegiatan perbaikan dengan jumlah kerusakan rumah dinas (Pendopo kecamatan, PKK kec, kantor kel sughiharas, Bojongbata, widuri Hasil Forum SKPD)	100%	KECAMATAN PEMALANG	3.000.000
1	20	02	22	Pemeliharaan Rutin / Berkala Gedung Kantor	Prosentase jumlah kegiatan perbaikan kerusakan gedung kantor	100%	KECAMATAN PEMALANG	20.000.000
1	20	02	24	Pemeliharaan Rutin / Berkala Kendaraan Dinas / Operasional	Prosentase jumlah kegiatan perbaikan kendaraan yang layak dipakai	100%	KECAMATAN PEMALANG	4.740.000
1	20	02	27	Pemeliharaan Rutin / Berkala Peralatan Rumah Dinas	Prosentase jumlah kegiatan perbaikan peralatan dengan jumlah peralatan rumah dinas	100%	KECAMATAN PEMALANG	1.000.000
1	20	02	28	Pemeliharaan Rutin / Berkala Peralatan Gedung Kantor	Prosentase jumlah kegiatan perbaikan peralatan dengan jumlah peralatan gedung kantor	100%	KECAMATAN PEMALANG	1.000.000
1	20	02	29	Pemeliharaan Rutin / Berkala meubeleaur	Prosentase jumlah kegiatan perbaikan meubeleaur dengan jumlah meubalair yang ada	100%	KECAMATAN PEMALANG	1.000.000
1	20	02	30	Pemeliharaan Rutin / Berkala Komputer dan Perlengkapannya	Prosentase jumlah komputer yang dapat berfungsi untuk kegiatan operasional	100%	KECAMATAN PEMALANG	750.000
1	20	06		<b>Program peningkatan pengembangan sistem pelaporan capaian kinerja dan keuangan</b>	<b>Tersusunnya laporan capaian kinerja dan keuangan lima tahunan</b>	<b>40%</b>	<b>KECAMATAN PEMALANG</b>	<b>2.150.000</b>
1	20	06	01	Penyusunan laporan capaian kinerja dan ikhtisar realisasi kinerja SKPD	Prosentase jumlah kegiatan perencanaan dan pelaporan keuangan (TAPKIN)	100%	KECAMATAN PEMALANG	2.150.000
1	20	24		<b>Program Mengintensifkan penanganan pengaduan masyarakat</b>	<b>Meningkatnya intensifikasi penanganan pengaduan masyarakat</b>	<b>40%</b>	<b>KECAMATAN PEMALANG</b>	<b>30.000.000</b>
1	20	24	05	Koordinasi Kecamatan dan Desa	Prosentase jumlah permasalahan yang tertangani terhadap jumlah pengaduan	100%	KECAMATAN PEMALANG	30.000.000
1	20	28		<b>Program Peningkatan dan pengembangan penyelenggaraan pemerintahan daerah</b>	<b>Terwujudnya peningkatan dan pengembangan penyelenggaraan pemerintahan daerah</b>	<b>40%</b>	<b>KECAMATAN PEMALANG</b>	<b>3.575.000</b>
1	20	28	02	fasilitasi penyelenggaraan pemilihan kepala desa	Prosentase terwujudnya peningkatan dan pengembangan penyelenggaraan pilkades	100%	KECAMATAN PEMALANG	3.575.000
1	19			<b>Kesatuan Bangsa dan Politik Dalam Negeri</b>			<b>KECAMATAN PEMALANG</b>	<b>5.000.000</b>
1	19	17		<b>Program pembinaan dan fasilitasi pengelolaan keuangan desa</b>	<b>Meningkatnya pembinaan dan fasilitasi pengelolaan keuangan desa</b>	<b>40%</b>	<b>KECAMATAN PEMALANG</b>	<b>5.000.000</b>
1	19	17	05	Pelaksanaan Hari-hari besar nasional	Prosentase berkembangnya wawasan kebangsaan	100%	KECAMATAN PEMALANG	5.000.000

Kode Urusan	Kode Program/ Kegiatan	Bidang Urusan Pemerintah Daerah dan Program / Kegiatan	Sasaran Program / Keluaran Kegiatan	Target	Organisasi	Pagu Indikatif (Rp)		
-1-	-2-	-3-	-4-	-5-	-6-			
1	06		<b>PERENCANAAN PEMBANGUNAN</b>		<b>KECAMATAN PEMALANG</b>	<b>10.000.000</b>		
1	06	21	Program Perencanaan Pembangunan Daerah	Terwujudnya perencanaan pembangunan daerah	40%	KECAMATAN PEMALANG	10.000.000	
1	06	21	14	Penyelenggaraan Musrenbang Kecamatan	Tersusunnya dokumen perencanaan dan hasil musrenbang Tingkat kecamatan	100%	KECAMATAN PEMALANG	10.000.000
1	22		<b>PEMBERDAYAAN MASYARAKAT</b>		<b>KECAMATAN PEMALANG</b>	<b>209.478.000</b>		
1	22	17		Program peningkatan partisipasi masyarakat dalam membangun desa	Meningkatnya partisipasi masyarakat dalam membangun desa	KECAMATAN PEMALANG	209.478.000	
1	22	17	08	Pembinaan Penggunaan dana ADD	terlaksananya administrasi ADD dengan baik	KECAMATAN PEMALANG	6.500.000	
1	22	17	10	Fasilitasi pelaksanaan kerjasama dengan pihak ketiga dalam pembangunan desa	Terlaksananya pembangunan saluran drainase di Desa Bojongbangka (R 27)	KECAMATAN PEMALANG	101.536.000	
1	22	17	17	Fasilitasi dan stimulasi pelaksanaan program percepatan pembangunan desa	Terlaksananya perkerasan jalan di Desa Surajaya (R 30)	KECAMATAN PEMALANG	101.442.000	
			<b>KECAMATAN TAMAN</b>		<b>KECAMATAN TAMAN</b>	<b>682.040.000</b>		
1	20		<b>OTONOMI DAERAH, PEMERINTAHAN UMUM, ADMINISTRSI KEUANGAN DAERAH, PERANGKAT DAERAH, KEPEGAWAIAN DAN PERSANDIAN</b>		<b>KECAMATAN TAMAN</b>	<b>169.626.000</b>		
1	20	01		Program Pelayanan Administrasi Perkantoran	Tersedianya pelayanan administrasi perkantoran untuk meningkatkan kinerja terhadap kebutuhan	KECAMATAN TAMAN	68.651.000	
1	20	01	01	Penyediaan Jasa Surat Menyurat	Prosentase Surat yang tersampaikan dengan baik dan benar per tahun	KECAMATAN TAMAN	7.140.000	
1	20	01	02	Penyediaan jasa komunikasi, sumber daya air dan listrik	Prosentase tersedianya kebutuhan jasa komunikasi, sumber daya air dan listrik terhadap kebutuhan keseluruhan	KECAMATAN TAMAN	14.500.000	
1	20	01	06	Penyediaan Jasa Pemeliharaan dan Perijinan Kendaraan Dinas / Operasional	Prosentase jumlah kendaraan dinas siap pakai terhadap jumlah kendaraan yang dibutuhkan perpanjangan izinnya	KECAMATAN TAMAN	1.350.000	
1	20	01	08	Penyediaan Jasa Kebersihan Kantor	Prosentase jumlah tenaga kebersihan terhadap jumlah tenaga kebersihan yang dibutuhkan	KECAMATAN TAMAN	2.000.000	
1	20	01	10	Penyediaan Alat Tulis Kantor	Prosentase jumlah ATK terhadap jumlah kebutuhan	KECAMATAN TAMAN	2.181.000	
1	20	01	11	Penyediaan Barang Cetak dan Penggandaan	Prosentase jumlah penggandaan dengan kebutuhan	KECAMATAN TAMAN	2.500.000	

Kode Urusan		Kode Program/ Kegiatan		Bidang Urusan Pemerintah Daerah dan Program / Kegiatan	Sasaran Program / Keluaran Kegiatan	Target	Organisasi	Pagu Indikatif (Rp)
-1-		-2-		-3-	-4-	-5-	-6-	
1	20	01	12	Penyediaan Komponen Instalasi Listrik / Penerangan Bangunan Kantor	Prosentase jumlah peralatan listrik yang disediakan terhadap jumlah kebutuhan titik instalasi listrik yang ada	100%	KECAMATAN TAMAN	1.000.000
1	20	01	15	Penyediaan Bahan Bacaan dan Peraturan Perundang - undangan	Prosentase jumlah buku dibanding jumlah pegawai yang membaca	100%	KECAMATAN TAMAN	2.000.000
1	20	01	17	Penyediaan Makanan dan Minuman	Prosentase jumlah pegawai dengan kegiatan rapat / kegiatan lainnya yang memadai	100%	KECAMATAN TAMAN	25.180.000
1	20	01	18	Penyediaan Jasa Keamanan	Prosentase tersedianya jasa kemanan	100%	KECAMATAN TAMAN	10.800.000
1	20	02		<b>Program Peningkatan Sarana dan Prasarana Aparatur</b>	<b>Meningkatnya sarana prasarana aparatur untuk menunjang peningkatan kinerja terhadap kebutuhan</b>	<b>40%</b>	<b>KECAMATAN TAMAN</b>	<b>69.000.000</b>
1	20	02	10	Pengadaan mebeleur	Prosentase pengadaan mebeleur	100%	KECAMATAN TAMAN	1.000.000
1	20	02	14	Pengadaan Lemari Besi dan Filling Kabinet	Prosentase pengadaan lemari besi dan filling kabinet	100%	KECAMATAN TAMAN	1.000.000
1	20	02	21	Pemeliharaan Rutin / Berkala Rumah Dinas	Prosentase terpeliharanya rumah dinas dengan kebutuhan yang direncanakan	100%	KECAMATAN TAMAN	2.000.000
1	20	02	22	Pemeliharaan Rutin / Berkala Gedung Kantor	Prosentase terpeliharanya gedung kantor dengan kebutuhan yang direncanakan	100%	KECAMATAN TAMAN	2.500.000
1	20	02	24	Pemeliharaan Rutin / Berkala Kendaraan Dinas / Operasional	Prosentase jumlah kendaraan yang layak dipakai	100%	KECAMATAN TAMAN	7.500.000
1	20	02	27	Pemeliharaan Rutin / Berkala Peralatan Rumah Dinas	Prosentase jumlah peralatan rumah dinas yang dapat berfungsi dengan baik	100%	KECAMATAN TAMAN	1.000.000
1	20	02	28	Pemeliharaan Rutin / Berkala Peralatan Gedung Kantor	Prosentase jumlah peralatan gedung kantor yang dapat berfungsi dengan baik	100%	KECAMATAN TAMAN	2.000.000
1	20	02	29	Pemeliharaan Rutin / Berkala meubelair	Prosentase jumlah meubeleur yang dapat dipakai dengan layak	100%	KECAMATAN TAMAN	-
1	20	02	30	Pemeliharaan Rutin / Berkala Komputer dan Perlengkapannya	Prosentase jumlah komputer yang dapat berfungsi untuk kegiatan operasional	100%	KECAMATAN TAMAN	1.000.000
1	20	02	40	Rehabilitasi sedang/ringan gedung kantor	Prosentase perbaikan gedung kan-tor terhadap kerusakan yang ada	100%	KECAMATAN TAMAN	1.000.000
1	20	02	40	Rehabilitasi sedang/berat gedung kantor PKK	Prosentase perbaikan gedung kantor PKK terhadap kerusakan yang ada	100%	KECAMATAN TAMAN	50.000.000
1	20	02	41	Rehabilitasi sedang/ringan rumah dinas	Prosentase perbaikan gedung rumah dinas terhadap kerusakan yang ada	100%	KECAMATAN TAMAN	-
1	20	06		<b>Program Peningkatan Pengembangan Sistem Pelaporan Capaian Kinerja Keuangan</b>	<b>Tersusunnya laporan capaian kinerja dan keuangan lima tahunan</b>	<b>40%</b>	<b>KECAMATAN TAMAN</b>	<b>1.975.000</b>

Kode Urusan		Kode Program/ Kegiatan		Bidang Urusan Pemerintah Daerah dan Program / Kegiatan	Sasaran Program / Keluaran Kegiatan	Target	Organisasi	Pagu Indikatif (Rp)
-1-		-2-		-3-	-4-	-5-	-6-	
1	20	06	01	Penyusunan Laporan Pencapaian Kinerja dan Ikhtisar realisasi kinerja SKPD	Prosentase Jumlah Kegiatan dan Pelaporan Keuangan	100%	KECAMATAN TAMAN	1.975.000
1	20	24		<b>Program Mengintensifkan penanganan pengaduan masyarakat</b>	<b>Meningkatnya intensifikasi penanganan pengaduan masyarakat</b>	<b>40%</b>	<b>KECAMATAN TAMAN</b>	<b>30.000.000</b>
1	20	24	05	Koordinasi Kecamatan dan Desa	Prosentase jumlah permasalahan yang tertangani terhadap jumlah pengaduan	100%	KECAMATAN TAMAN	30.000.000
1	06			<b>PERENCANAAN PEMBANGUNAN</b>			<b>KECAMATAN TAMAN</b>	<b>12.500.000</b>
1	06	21		<b>Program Perencanaan Pembangunan Daerah</b>	<b>Terwujudnya perencanaan pembangunan daerah</b>		<b>KECAMATAN TAMAN</b>	<b>12.500.000</b>
1	06	21	14	Penyelenggaraan Musrenbang Kecamatan	Tersusunnya dokumen perencanaan dan hasil musrenbang Tingkat kecamatan	100%	KECAMATAN TAMAN	12.500.000
1	22			<b>PEMBERDAYAAN MASYARAKAT</b>			<b>KECAMATAN TAMAN</b>	<b>499.914.000</b>
1	22	17		<b>Program peningkatan partisipasi masyarakat dalam membangun desa</b>	<b>Meningkatnya partisipasi masyarakat dalam membangun desa</b>		<b>KECAMATAN TAMAN</b>	<b>499.914.000</b>
1	22	17	08	Pembinaan Penggunaan dana ADD	Terlaksananya tertib administrasi penggunaan dana ADD	100%	KECAMATAN TAMAN	9.500.000
1	22	17	10	Fasilitasi pelaksanaan kerjasama dengan pihak ketiga dalam pembangunan desa	Terlaksananya pembangunan talud/bronjong di Desa Penggarit (R 5), terlaksananya pembangunan saluran drainase (SPAL) di Desa Kabunan (R 11), terlaksananya pembangunan saluran drainase di Desa Redupung (R 20), terlaksananya	100%	KECAMATAN TAMAN	386.142.000
1	22	17	17	Fasilitasi dan stimulasi pelaksanaan program percepatan pembangunan desa	Terlaksananya pengaspalan jalan di Desa Jebed Utara (R 4)	100%	KECAMATAN TAMAN	104.272.000
				<b>KECAMATAN PETARUKAN</b>			<b>KECAMATAN PETARUKAN</b>	<b>696.537.000</b>
1	20			<b>OTONOMI DAERAH, PEMERINTAHAN UMUM, ADMINISTRASI KEUANGAN DAERAH, PERANGKAT DAERAH, KEPEGAWAIAN DAN PERSANDIAN</b>			<b>KECAMATAN PETARUKAN</b>	<b>218.130.000</b>
1	20	01		<b>Program Pelayanan Administrasi Perkantoran</b>	<b>Tersedianya pelayanan administrasi perkantoran untuk meningkatkan kinerja terhadap kebutuhan</b>	<b>40%</b>	<b>KECAMATAN PETARUKAN</b>	<b>60.940.000</b>
1	20	01	01	Penyediaan Jasa Surat Menyurat	Tercapainya Prosentase Surat yang tersampaikan dengan baik dan benar per tahun	100%	KECAMATAN PETARUKAN	7.500.000
1	20	01	02	Penyediaan jasa komunikasi, sumber daya air dan listrik	Prosentase tersedianya kebutuhan jasa komunikasi, sumber daya air dan listrik terhadap kebutuhan keseluruhan	100%	KECAMATAN PETARUKAN	9.500.000
1	20	01	06	Penyediaan Jasa Pemeliharaan dan Perijinan Kendaraan Dinas / Operasional	Prosentase kendaraan dinas siap pakai terhadap jumlah kendaraan yang dibutuhkan perpanjangan izinnya	100%	KECAMATAN PETARUKAN	1.000.000

Kode Urusan		Kode Program/ Kegiatan		Bidang Urusan Pemerintah Daerah dan Program / Kegiatan	Sasaran Program / Keluaran Kegiatan	Target	Organisasi	Pagu Indikatif (Rp)
-1-		-2-		-3-	-4-	-5-	-6-	
1	20	01	08	Penyediaan Jasa Kebersihan Kantor	Prosentase jumlah tenaga kebersihan terhadap jumlah tenaga kebersihan yang dibutuhkan	100%	KECAMATAN PETARUKAN	7.000.000
1	20	01	10	Penyediaan Alat Tulis Kantor	Prosentase kebutuhan ATK terhadap jumlah kebutuhan	100%	KECAMATAN PETARUKAN	5.000.000
1	20	01	11	Penyediaan Barang Cetak dan Penggandaan	Prosentase pengadaan dengan kebutuhan	100%	KECAMATAN PETARUKAN	1.500.000
1	20	01	12	Penyediaan Komponen Instalasi Listrik / Penerangan Bangunan Kantor	Prosentase jumlah peralatan listrik yang disediakan terhadap kebutuhan titik instalasi listrik yang ada	100%	KECAMATAN PETARUKAN	1.000.000
1	20	01	15	Penyediaan Bahan Bacaan dan Peraturan Perundang - undangan	Rasio jumlah bacaan dibanding jumlah pegawai yang membaca	100%	KECAMATAN PETARUKAN	840.000
1	20	01	17	Penyediaan Makanan dan Minuman	Prosentase jumlah pegawai dengan kegiatan rapat / kegiatan lain yang memadai	100%	KECAMATAN PETARUKAN	15.000.000
1	20	01	19	Penyediaan Jasa Keamanan	Prosentase jumlah tenaga keamanan terhadap jumlah tenaga keamanan yang dibutuhkan	100%	KECAMATAN PETARUKAN	12.600.000
<b>1</b>	<b>20</b>	<b>02</b>		<b>Program Peningkatan Sarana dan Prasarana Aparatur</b>	<b>Meningkatnya sarana prasarana aparatur untuk menunjang peningkatan kinerja terhadap kebutuhan</b>	<b>40%</b>	<b>KECAMATAN PETARUKAN</b>	<b>125.690.000</b>
1	20	02	03	Pembangunan gedung kantor	Prosentase terbangunnya gudang arsip, perbaikan raung komputer dan pengaspalan halaman kantor	100%	KECAMATAN PETARUKAN	50.000.000
1	20	02	07	Pengadaan perlengkapan gedung kantor	Prosentase terpenuhinya kebutuhan sarana prasarana kantor berupa papan informasi dan Bendera serta Umbul-umbul	100%	KECAMATAN PETARUKAN	1.000.000
1	20	02	10	Pengadaan mebeleur	Prosentase tersedianya kursi lipat	100%	KECAMATAN PETARUKAN	1.000.000
1	20	02	12	Pengadaan alat- alat elektronik	Prosentase terpenuhinya kebutuhan sarana prasarana kantor berupa LCD	100%	KECAMATAN PETARUKAN	1.000.000
1	20	02	20	Pemeliharaan Rutin / Berkala rumah Jabatan	Prosentase jumlah kerusakan rumah jabatan	100%	KECAMATAN PETARUKAN	35.000.000
1	20	02	22	Pemeliharaan Rutin / Berkala Gedung Kantor	Prosentase jumlah kerusakan gedung kantor	100%	KECAMATAN PETARUKAN	20.000.000
1	20	02	24	Pemeliharaan Rutin / Berkala Kendaraan Dinas / Operasional	Prosentase jumlah kerusakan kendaraan dinas/operasional yang layak pakai	100%	KECAMATAN PETARUKAN	7.010.000
1	20	02	27	Pemeliharaan Rutin / Berkala Peralatan Rumah Dinas	Prosentase jumlah peralatan rumah dinas yang dapat berfungsi dengan baik	100%	KECAMATAN PETARUKAN	1.800.000
1	20	02	28	Pemeliharaan Rutin / Berkala Peralatan Gedung Kantor	Prosentase jumlah peralatan gedung kantor yang dapat dipakai dengan baik	100%	KECAMATAN PETARUKAN	1.900.000
1	20	02	29	Pemeliharaan Rutin / Berkala meubeleur	Prosentase jumlah meubeleur yang dapat dipakai dengan layak	100%	KECAMATAN PETARUKAN	1.500.000



Kode Urusan		Kode Program/ Kegiatan		Bidang Urusan Pemerintah Daerah dan Program / Kegiatan	Sasaran Program / Keluaran Kegiatan	Target	Organisasi	Pagu Indikatif (Rp)
-1-		-2-		-3-	-4-	-5-	-6-	
1	20	02	30	Pemeliharaan Rutin / Berkala Komputer dan Perlengkapannya	Prosentase jumlah komputer yang dapat berfungsi untuk kegiatan operasional	100%	KECAMATAN PETARUKAN	5.480.000
1	20	05		<b>Program Peningkatan Kapasitas Sumber Daya Aparatur</b>	<b>Terwujudnya peningkatan kapasitas sumberdaya aparatur</b>	<b>40%</b>	<b>KECAMATAN PETARUKAN</b>	
1	20	05	06	Bimbingan teknis bidang administrasi pemerintahan desa/ kelurahan	Prosentase jumlah perangkat desa/ kelurahan yang telah mengikuti bintek	100%	KECAMATAN PETARUKAN	
1	20	06		<b>Program Peningkatan Pengembangan Sistem Pelaporan Capaian Kinerja dan Keuangan</b>	<b>Tersusunnya laporan capaian kinerja dan keuangan lima tahunan</b>	<b>40%</b>	<b>KECAMATAN PETARUKAN</b>	<b>1.500.000</b>
1	20	06	01	Penyusunan Laporan Capaian Kinerja dan Ikhtisar Realisasi Kinerja SKPD	Prosentase tersedianya laporan realisasi kinerja	100%	KECAMATAN PETARUKAN	1.500.000
1	20	09		<b>Program Peningkatan Perencanaan dan Penganggaran SKPD</b>	<b>Meningkatnya pembinaan dan fasilitasi pengelolaan keuangan desa</b>	<b>40%</b>	<b>KECAMATAN PETARUKAN</b>	<b>1.500.000</b>
1	20	09	01	Penyusunan Data Base Perencanaan SKPD	Prosentase kegiatan data base yang dibutuhkan	100%	KECAMATAN PETARUKAN	
1	20	09	02	Penyusunan Dokumen Perencanaan dan Penganggaran SKPD	Prosentase jumlah dokumen perencanaan SKPD yang dapat tersusun	100%	KECAMATAN PETARUKAN	1.500.000
1	20	24		<b>Program Mengintensifkan penanganan pengaduan masyarakat</b>	<b>Meningkatnya intensifikasi penanganan pengaduan masyarakat</b>	<b>40%</b>	<b>KECAMATAN PETARUKAN</b>	<b>28.500.000</b>
1	20	24	05	Koordinasi Kecamatan dan Desa	Prosentase jumlah permasalahan yang tertangani terhadap jumlah pengaduan	100%	KECAMATAN PETARUKAN	28.500.000
1	06			<b>PERENCANAAN PEMBANGUNAN</b>			<b>KECAMATAN PETARUKAN</b>	<b>16.500.000</b>
1	06	21		<b>Program Perencanaan Pembangunan Daerah</b>	<b>Terwujudnya perencanaan pembangunan daerah</b>	<b>40%</b>	<b>KECAMATAN PETARUKAN</b>	<b>16.500.000</b>
1	06	21	14	Penyelenggaraan Musrenbang Kecamatan	Prosentase jumlah usulan pembangunan yang terekomendasi	100%	KECAMATAN PETARUKAN	16.500.000
1	22			<b>PEMBERDAYAAN MASYARAKAT</b>			<b>KECAMATAN PETARUKAN</b>	<b>461.907.000</b>
1	22	17		<b>Program peningkatan partisipasi masyarakat dalam membangun desa</b>	<b>Meningkatnya partisipasi masyarakat dalam membangun desa</b>		<b>KECAMATAN PETARUKAN</b>	<b>461.907.000</b>
1	22	17	08	Pembinaan Penggunaan Alokasi dana Desa	Terwujudnya Pelaksanaan Kegiatan Pemberdayaan Masyarakat Desa	100%	KECAMATAN PETARUKAN	9.500.000

Kode Urusan		Kode Program/ Kegiatan		Bidang Urusan Pemerintah Daerah dan Program / Kegiatan	Sasaran Program / Keluaran Kegiatan	Target	Organisasi	Pagu Indikatif (Rp)
-1-		-2-		-3-	-4-	-5-	-6-	
1	22	17	17	Fasilitasi dan stimulasi pelaksanaan program percepatan pembangunan desa	Terlaksananya peningkatan jalan telford di Desa Petanjungan (R 17), Desa Pegundan (R 13), Desa Panjunan (R 50), Kelurahan Petarukan (R 53), dan Desa Serang (R 58),	100%	KECAMATAN PETARUKAN	452.407.000
				<b>KECAMATAN AMPELGADING</b>			<b>KECAMATAN AMPELGADING</b>	<b>1.215.867.000</b>
<b>1</b>	<b>20</b>			<b>OTONOMI DAERAH, PEMERINTAHAN UMUM, ADMINISTRASI KEUANGAN DAERAH, PERANGKAT DAERAH, KEPEGAWAIAN DAN PERSANDIAN</b>			<b>KECAMATAN AMPELGADING</b>	<b>1.121.382.500</b>
1	20	01		<b>Program Pelayanan Administrasi Perkantoran</b>	<b>Tersedianya pelayanan administrasi perkantoran untuk meningkatkan kinerja terhadap kebutuhan</b>	<b>40%</b>	<b>KECAMATAN AMPELGADING</b>	<b>109.200.000</b>
1	20	01	01	Penyediaan Jasa Surat Menyurat	Prosentase Surat yang tersampaikan dengan baik dan benar per tahun	100%	KECAMATAN AMPELGADING	5.000.000
1	20	01	02	Penyediaan jasa komunikasi, sumber daya air dan listrik	Prosentase tersedianya kebutuhan jasa komunikasi, sumber daya air dan listrik terhadap kebutuhan keseluruhan	100%	KECAMATAN AMPELGADING	21.000.000
1	20	01	06	Penyediaan Jasa Pemeliharaan dan Perijinan Kendaraan Dinas / Operasional	Prosentase jumlah kendaraan dinas siap pakai terhadap jumlah kendaraan yang dibutuhkan perpanjangan izinnya	100%	KECAMATAN AMPELGADING	3.000.000
1	20	01	08	Penyediaan Jasa Kebersihan Kantor	Prosentase jumlah tenaga kebersihan terhadap jumlah tenaga kebersihan yang dibutuhkan	100%	KECAMATAN AMPELGADING	12.000.000
1	20	01	10	Penyediaan Alat Tulis Kantor	Prosentase jumlah ATK terhadap jumlah kebutuhan	100%	KECAMATAN AMPELGADING	9.000.000
1	20	01	11	Penyediaan Barang Cetak dan Penggandaan	Prosentase jumlah penggandaan dengan kebutuhan	100%	KECAMATAN AMPELGADING	5.000.000
1	20	01	12	Penyediaan Komponen Instalasi Listrik / Penerangan Bangunan Kantor	Prosentase jumlah peralatan listrik yang disediakan terhadap jumlah kebutuhan titik instalasi listrik yang ada	100%	KECAMATAN AMPELGADING	4.000.000
1	20	01	15	Penyediaan Bahan Bacaan dan Peraturan Perundang - undangan	Prosentase jumlah buku dibanding jumlah pegawai yang membaca	100%	KECAMATAN AMPELGADING	4.000.000
1	20	01	17	Penyediaan Makanan dan Minuman	Prosentase jumlah pegawai dengan kegiatan rapat / kegiatan lain yang memadai	100%	KECAMATAN AMPELGADING	14.000.000
1	20	01	18	Rapat-rapat koordinasi dan konsultasi di dalam dan ke luar daerah	Terlaksananya jumlah rakor dan konsultasi	100%	KECAMATAN AMPELGADING	25.000.000
1	20	01	19	Penyediaan Jasa Keamanan	terciptanya keamanan kantor	100%	KECAMATAN AMPELGADING	7.200.000
<b>1</b>	<b>20</b>	<b>02</b>		<b>Program Peningkatan Sarana dan Prasarana Aparatur</b>	<b>Meningkatnya sarana prasarana aparatur untuk menunjang peningkatan kinerja terhadap kebutuhan</b>	<b>40%</b>	<b>KECAMATAN AMPELGADING</b>	<b>978.000.000</b>
1	20	02	05	Pengadaan kendaraan dinas/operasional	Prosentase tersedianya kendaraan dinas operasional roda 2 sebanyak 3 unit	100%	KECAMATAN AMPELGADING	40.000.000
1	20	02	07	Pengadaan perlengkapan gedung kantor	Prosentase tersedianya perlengkapan gedung kantor	100%	KECAMATAN AMPELGADING	10.000.000

Kode Urusan		Kode Program/ Kegiatan		Bidang Urusan Pemerintah Daerah dan Program / Kegiatan	Sasaran Program / Keluaran Kegiatan	Target	Organisasi	Pagu Indikatif (Rp)
-1-		-2-		-3-	-4-	-5-	-6-	
1	20	02	09	Pengadaan peralatan gedung kantor	Prosentase tersedianya peralatan gedung kantor	100%	KECAMATAN AMPELGADING	10.000.000
1	20	02	10	Pengadaan mebeleur	Prosentase tersedianya pmebeleur	100%	KECAMATAN AMPELGADING	15.000.000
1	20	02	11	Pengadaan komputer dan perlengkapannya	Prosentase tersedianya komputer dan perlengkapannya	100%	KECAMATAN AMPELGADING	20.000.000
1	20	02	12	Pengadaan alat- alat elektronik	Prosentase tersedianya alat- alat elektronik	100%	KECAMATAN AMPELGADING	30.000.000
1	20	02	14	Pengadaan lemari besi dan feling cabinet	Prosentase tersedianya lemari besi dan feling cabinet	100%	KECAMATAN AMPELGADING	10.000.000
1	20	02	21	Pemeliharaan Rutin / Berkala Rumah Dinas	Prosentase terpeliharanya rumah dinas dengan kebutuhan yang direncanakan	100%	KECAMATAN AMPELGADING	5.000.000
1	20	02	22	Pemeliharaan Rutin / Berkala Gedung Kantor	Prosentase terpeliharanya gedung kantor dengan kebutuhan yang direncanakan	100%	KECAMATAN AMPELGADING	5.000.000
1	20	02	24	Pemeliharaan Rutin / Berkala Kendaraan Dinas / Operasional	Prosentase jumlah kendaraan yang layak dipakai	100%	KECAMATAN AMPELGADING	14.000.000
1	20	02	27	Pemeliharaan Rutin / Berkala Peralatan Rumah Dinas	Prosentase jumlah peralatan rumah dinas yang dapat berfungsi dengan baik	100%	KECAMATAN AMPELGADING	5.000.000
1	20	02	28	Pemeliharaan Rutin / Berkala Peralatan Gedung Kantor	Prosentase jumlah peralatan gedung kantor yang dapat berfungsi dengan baik	100%	KECAMATAN AMPELGADING	5.000.000
1	20	02	29	Pemeliharaan Rutin / Berkala meubelair	Prosentase jumlah meubeleur yang dapat dipakai dengan layak	100%	KECAMATAN AMPELGADING	3.000.000
1	20	02	30	Pemeliharaan Rutin / Berkala Komputer dan Perlengkapannya	Prosentase jumlah komputer yang dapat berfungsi untuk kegiatan operasional	100%	KECAMATAN AMPELGADING	6.000.000
1	20	02	41	Rehab sedang / berat rumah dinas	Prosentase rumah dinas yang representatif	100%	KECAMATAN AMPELGADING	300.000.000
1	20	02	42	Rehab sedang / berat gedung kantor	Prosentase gedung kantor yang representatif	100%	KECAMATAN AMPELGADING	500.000.000
1	20	06		<b>Program Peningkatan Pengembangan Sistim Pelaporan Capaian Kinerja dan Keuangan</b>	<b>Tersusunnya laporan capaian kinerja dan keuangan lima tahunan</b>	<b>40%</b>	<b>KECAMATAN AMPELGADING</b>	<b>765.000</b>
1	20	03	04	Penyusunan laporan keuangan akhir tahun	Prosentase tersusunnya laporan keuangan akhir tahun	100%	KECAMATAN AMPELGADING	765.000
1	20	09		<b>Program Peningkatan Perencanaan dan Penganggaran SKPD</b>	<b>Terwujudnya peningkatan perencanaan dan penganggaran SKPD</b>	<b>40%</b>	<b>KECAMATAN AMPELGADING</b>	<b>2.840.000</b>
1	20	09	02	Penyusunan dokumen perencanaan dan penganggaran SKPD	Prosentase tersusunnya dokumen perencanaan dan penganggaran SKPD	100%	KECAMATAN AMPELGADING	2.840.000
1	20	19		<b>Program Pembinaan dan Fasilitasi Keuangan Desa</b>	<b>Meningkatnya pembinaan dan fasilitasi pengelolaan keuangan desa</b>	<b>40%</b>	<b>KECAMATAN AMPELGADING</b>	-
1	20	19	04	Fasilitasi Penyelenggaraan Administrasi Keuangan Desa dan Kelurahan	Prosentase Jumlah aparatur pemerintah desa yang terlatih dengan jumlah aparatur pemerintah desa yang ada	100%	KECAMATAN AMPELGADING	-

Kode Urusan		Kode Program/ Kegiatan		Bidang Urusan Pemerintah Daerah dan Program / Kegiatan	Sasaran Program / Keluaran Kegiatan	Target	Organisasi	Pagu Indikatif (Rp)
-1-		-2-		-3-		-4-	-5-	-6-
1	20	24		<b>Program Mengintensifkan penanganan pengaduan masyarakat</b>	<b>Meningkatnya intensifikasi penanganan pengaduan masyarakat</b>	40%	<b>KECAMATAN AMPELGADING</b>	<b>20.467.500</b>
1	20	24	05	Koordinasi Kecamatan dan Desa	Prosentase jumlah permasalahan yang tertangani terhadap jumlah pengaduan	100%	KECAMATAN AMPELGADING	20.467.500
1	20	28		<b>Program Peningkatan dan Pengembangan Penyelenggaraan Pemerintahan Daerah</b>	<b>Meningkatnya penyelenggaraan pemerintahan daerah</b>	40%	<b>KECAMATAN AMPELGADING</b>	<b>10.110.000</b>
1	20	28	02	Fasilitasi Penyelenggaraan Pemilihan Kepala Desa	Terlaksanannya Penyelenggaraan Pemilihan Kepala Desa	100%	KECAMATAN AMPELGADING	10.110.000
1	06			<b>PERENCANAAN PEMBANGUNAN</b>			<b>KECAMATAN AMPELGADING</b>	<b>17.000.000</b>
1	06	21		<b>Program Perencanaan Pembangunan Daerah</b>	<b>Terwujudnya perencanaan pembangunan daerah</b>	40%	<b>KECAMATAN AMPELGADING</b>	<b>17.000.000</b>
1	06	21	14	Penyelenggaraan Musrenbang Kecamatan	Tersusunnya dokumen perencanaan dan hasil musrenbang Tingkat kecamatan	100%	KECAMATAN AMPELGADING	17.000.000
1	22			<b>PEMBERDAYAAN MASYARAKAT</b>			<b>KECAMATAN AMPELGADING</b>	<b>77.484.500</b>
1	22	17		<b>Program peningkatan partisipasi masyarakat dalam membangun desa</b>	<b>Meningkatnya partisipasi masyarakat dalam membangun desa</b>		<b>KECAMATAN AMPELGADING</b>	<b>77.484.500</b>
1	22	17	08	Pembinaan Penggunaan dana ADD	Terlaksanannya tertib administrasi penggunaan dana ADD	100%	KECAMATAN AMPELGADING	8.000.000
1	22	17	17	Fasilitasi dan stimulasi pelaksanaan program percepatan pembangunan desa	Terlaksanannya pembangunan sumur artesis di desa karangtalok	100%	KECAMATAN AMPELGADING	69.484.500

Kode Urusan		Kode Program/ Kegiatan	Bidang Urusan Pemerintah Daerah dan Program / Kegiatan	Sasaran Program / Keluaran Kegiatan	Target	Organisasi	Pagu Indikatif (Rp)
-1-		-2-		-3-	-4-	-5-	-6-
			<b>KECAMATAN COMAL</b>			<b>KECAMATAN COMAL</b>	<b>697.685.000</b>
<b>1</b>	<b>20</b>		<b>OTONOMI DAERAH, PEMERINTAHAN UMUM, ADMINISTRASI KEUANGAN DAERAH, PERANGKAT DAERAH, KEPEGAWAIAN DAN PERSANDIAN</b>			<b>KECAMATAN COMAL</b>	<b>189.850.000</b>
<b>1</b>	<b>20</b>	<b>01</b>	<b>Program Pelayanan Administrasi Perkantoran</b>	<b>Tersedianya pelayanan administrasi perkantoran untuk meningkatkan kinerja terhadap kebutuhan</b>	<b>40%</b>	KECAMATAN COMAL	<b>132.900.000</b>
1	20	01	01	Penyediaan Jasa Surat Menyurat	Prosentase Surat yang tersampaikan dengan baik dan benar per tahun	KECAMATAN COMAL	15.000.000
1	20	01	02	Penyediaan jasa komunikasi, sumber daya air dan listrik	Prosentase tersedianya kebutuhan jasa komunikasi, sumber daya air dan listrik terhadap kebutuhan keseluruhan	KECAMATAN COMAL	20.000.000
1	20	01	06	Penyediaan Jasa Pemeliharaan dan Perijinan Kendaraan Dinas / Operasional	Prosentase jumlah kendaraan dinas siap pakai terhadap jumlah kendaraan yang dibutuhkan perpanjangan izinnya	KECAMATAN COMAL	1.400.000
1	20	01	08	Penyediaan Jasa Kebersihan Kantor	Prosentase jumlah tenaga kebersihan terhadap jumlah tenaga kebersihan yang dibutuhkan	KECAMATAN COMAL	7.000.000
1	20	01	10	Penyediaan Alat Tulis Kantor	Prosentase jumlah ATK terhadap jumlah kebutuhan	KECAMATAN COMAL	8.500.000
1	20	01	11	Penyediaan Barang Cetak dan Penggandaan	Prosentase jumlah penggandaan dengan kebutuhan	KECAMATAN COMAL	2.500.000
1	20	01	12	Penyediaan Komponen Instalasi Listrik / Penerangan Bangunan Kantor	Prosentase jumlah peralatan listrik yang disediakan terhadap jmlah kebutuhan titik instalasi listrik yang ada	KECAMATAN COMAL	2.500.000
1	20	01	13	Penyediaan peralatan dan perlengkapan kantor	Prosentase jumlah peralatan dan perlengkapan kantor terhadap jumlah kebutuhan	KECAMATAN COMAL	20.000.000
1	20	01	14	Penyediaan peralatan rumah tangga	Prosentase jumlah peralatan dan perlengkapan rumah tangga terhadap jumlah kebutuhan	KECAMATAN COMAL	10.000.000
1	20	01	15	Penyediaan Bahan Bacaan dan Peraturan Perundang - undangan	Prosentase jumlah buku dibanding jumlah pegawai yang membaca	KECAMATAN COMAL	2.000.000
1	20	01	17	Penyediaan Makanan dan Minuman	Prosentase jumlah pegawai dengan kegiatan rapat / kegiatan lain yang memadai	KECAMATAN COMAL	20.000.000
1	20	01	18	Rapat-rapat koordinasi dan konsultasi di dalam dan ke luar daerah	Prosentase Rapat koordinasi dan konsultasi didalam daerah yang diselenggarakan	KECAMATAN COMAL	15.000.000
1	20	01	19	Penyediaan Jasa Keamanan	Prosentase jumlah tenaga keamanan yang dibutuhkan	KECAMATAN COMAL	9.000.000
<b>1</b>	<b>20</b>	<b>02</b>	<b>Program Peningkatan Sarana dan Prasarana Aparatur</b>	<b>Meningkatnya sarana prasarana aparatur untuk menunjang peningkatan kinerja terhadap kebutuhan</b>	<b>40%</b>	<b>KECAMATAN COMAL</b>	<b>15.500.000</b>
1	20	02	03	Pembangunan gedung kantor	Prosentase tersedianya bangunan gedung yang dibutuhkan	KECAMATAN COMAL	-

Kode Urusan		Kode Program/ Kegiatan		Bidang Urusan Pemerintah Daerah dan Program / Kegiatan	Sasaran Program / Keluaran Kegiatan	Target	Organisasi	Pagu Indikatif (Rp)
-1-		-2-		-3-	-4-	-5-	-6-	
1	20	02	05	Pengadaan kendaraan dinas/operasional	Prosentase tersedianya kendaraan dinas dengan jumlah pejabat struktural	100%	KECAMATAN COMAL	-
1	20	02	06	Pengadaan perlengkapan rumah jabatan/dinas	Prosentase tersedianya perlengkapan gedung kantor	100%	KECAMATAN COMAL	-
1	20	02	07	Pengadaan perlengkapan gedung kantor	Prosentase tersedianya perlengkapan rumah jabatan/dinas	100%	KECAMATAN COMAL	1.500.000
1	20	02	08	Pengadaan peralatan rumah dinas	Prosentase tersedianya peralatan rumah dinas	100%	KECAMATAN COMAL	-
1	20	02	10	Pengadaan mebeleur	Prosentase tersedianya mebeleur	100%	KECAMATAN COMAL	-
1	20	02	11	Pengadaan komputer dan perlengkapannya	Prosentase tersedianya komputer dan perlengkapannya	100%	KECAMATAN COMAL	-
1	20	02	12	Pengadaan alat- alat elektronik	Prosentase tersedianya alat-alat elektronik yang dibutuhkan	100%	KECAMATAN COMAL	-
1	20	02	14	Pengadaan lemari besi dan feling cabinet	Prosentase tersedianya lemari besi dan feling cabinet yang dibutuhkan	100%	KECAMATAN COMAL	-
1	20	02	21	Pemeliharaan Rutin / Berkala Rumah Dinas	Prosentase terpeliharanya rumah dinas dengan kebutuhan yang direncanakan	100%	KECAMATAN COMAL	1.000.000
1	20	02	22	Pemeliharaan Rutin / Berkala Gedung Kantor	Prosentase terpeliharanya gedung kantor dengan kebutuhan yang direncanakan	100%	KECAMATAN COMAL	1.000.000
1	20	02	24	Pemeliharaan Rutin / Berkala Kendaraan Dinas / Operasional	Prosentase jumlah kendaraan yang layak dipakai	100%	KECAMATAN COMAL	10.500.000
1	20	02	27	Pemeliharaan Rutin / Berkala Peralatan Rumah Dinas	Prosentase jumlah peralatan rumah dinas yang dapat berfungsi dengan baik	100%	KECAMATAN COMAL	-
1	20	02	28	Pemeliharaan Rutin / Berkala Peralatan Gedung Kantor	Prosentase jumlah peralatan gedung kantor yang dapat berfungsi dengan baik	100%	KECAMATAN COMAL	-
1	20	02	29	Pemeliharaan Rutin / Berkala Meubeler	Prosentase jumlah peralatan mebeuler yang dapat berfungsi dengan baik	100%	KECAMATAN COMAL	500.000
1	20	02	30	Pemeliharaan Rutin / Berkala Komputer dan Perlengkapannya	Prosentase jumlah komputer yang dapat berfungsi untuk kegiatan operasional	100%	KECAMATAN COMAL	1.000.000
1	20	02	31	Pemeliharaan rutin/berkala alat-alat elektronik	Prosentase terpeliharanya alat- alat elektronik	100%	KECAMATAN COMAL	-
1	20	02	42	Rehabilitasi sedang/berat gedung kantor	Prosentase rehabilitasi sedang/berat pendopo kantor kecamatan termasuk pembatas gedung kantor	100%	KECAMATAN COMAL	-

Kode Urusan		Kode Program/ Kegiatan	Bidang Urusan Pemerintah Daerah dan Program / Kegiatan	Sasaran Program / Keluaran Kegiatan	Target	Organisasi	Pagu Indikatif (Rp)	
-1-		-2-		-3-	-4-	-5-	-6-	
1	20	06	<b>Program Peningkatan Pengembangan Sistem Pelaporan Capaian Kinerja dan Keuangan</b>	<b>Tersusunnya laporan capaian kinerja dan keuangan lima tahunan</b>	40%	KECAMATAN COMAL	500.000	
1	20	03	01	Penyusunan laporan capaian kinerja dan ikhtisar realisasi kinerja SKPD	Prosentase tersusunnya laporan capaian kinerja dan ikhtisar realisasi kinerja SKPD	KECAMATAN COMAL	-	
1	20	03	02	Penyusunan laporan keuangan semesteran	Prosentasi tersusunnya laporan keuangan semesteran	KECAMATAN COMAL	250.000	
1	20	03	04	Penyusunan laporan keuangan akhir tahun	Prosentase tersusunnya laporan keuangan akhir tahun	KECAMATAN COMAL	250.000	
1	20	09	<b>Program Peningkatan Perencanaan dan Penganggaran SKPD</b>	<b>Terwujudnya peningkatan perencanaan dan penganggaran SKPD</b>	40%	KECAMATAN COMAL	500.000	
1	20	09	01	Penyusunan Database Perencanaan SKPD	Prosentase tersusunnya perencanaan SKPD	KECAMATAN COMAL	-	
1	20	09	02	Penyusunan dokumen perencanaan dan penganggaran SKPD	Prosentase tersusunnya dokumen perencanaan dan penganggaran SKPD	KECAMATAN COMAL	500.000	
1	20	19	<b>Program Pembinaan dan Fasilitasi Keuangan Desa</b>	<b>Meningkatnya pembinaan dan fasilitasi pengelolaan keuangan desa</b>	40%	KECAMATAN COMAL	3.000.000	
1	20	19	04	Fasilitasi Penyelenggaraan Administrasi Keuangan Desa dan Kelurahan	Prosentase Jumlah aparatur pemerintah desa yang terlatih dengan jumlah aparatur pemerintah desa yang ada	KECAMATAN COMAL	3.000.000	
1	20	24	<b>Program Mengintensifkan penanganan pengaduan masyarakat</b>	<b>Meningkatnya intensifikasi penanganan pengaduan masyarakat</b>	40%	KECAMATAN COMAL	37.450.000	
1	20	24	05	Koordinasi Kecamatan dan Desa	Prosentase jumlah permasalahan yang tertangani terhadap jumlah pengaduan	KECAMATAN COMAL	37.450.000	
1	06		<b>PERENCANAAN PEMBANGUNAN</b>				KECAMATAN COMAL	14.500.000
1	06	21	<b>Program Perencanaan Pembangunan Daerah</b>	<b>Terwujudnya perencanaan pembangunan daerah</b>	40%	KECAMATAN COMAL	14.500.000	
1	06	21	14	Penyelenggaraan Musrenbang Kecamatan	Tersusunnya dokumen perencanaan dan hasil musrenbang Tingkat kecamatan	KECAMATAN COMAL	14.500.000	
1	22		<b>PEMBERDAYAAN MASYARAKAT DAN DESA</b>				KECAMATAN COMAL	-
1	22	18	<b>Program Peningkatan Kapasitas Aparatur Pemerintahan Desa</b>	<b>Meningkatnya kapasitas aparatur pemerintah desa</b>	40%	KECAMATAN COMAL	-	
1	22	18	05	Pembinaan Aparatur Pemerintahan Desa dalam bidang administrasi	Prosentase jumlah aparatur pemerintahan desa yang mampu mengerjakan administrasi dengan baik	KECAMATAN COMAL	-	

Kode Urusan	Kode Program/ Kegiatan	Bidang Urusan Pemerintah Daerah dan Program / Kegiatan	Sasaran Program / Keluaran Kegiatan	Target	Organisasi	Pagu Indikatif (Rp)	
-1-	-2-	-3-	-4-	-5-	-6-		
1	22		<b>PEMBERDAYAAN MASYARAKAT</b>		<b>KECAMATAN COMAL</b>	<b>493.335.000</b>	
1	22	17	<b>Program peningkatan partisipasi masyarakat dalam membangun desa</b>	<b>Meningkatnya partisipasi masyarakat dalam membangun desa</b>	<b>KECAMATAN COMAL</b>	<b>493.335.000</b>	
1	22	17	08 Pembinaan Penggunaan dana ADD	Terlaksananya tertib administrasi penggunaan dana ADD	KECAMATAN COMAL	8.500.000	
1	22	17	10 Fasilitasi pelaksanaan kerjasama dengan pihak ketiga dalam pembangunan desa	Terlaksananya pavingisasi jalan di Desa Susukan (R 7), Desa Wonokromo (R 12),	KECAMATAN COMAL	215.048.000	
1	22	17	17 Fasilitasi dan stimulasi pelaksanaan program percepatan pembangunan desa	Terlaksananya pengaspalan jalan di Desa Kebojongan (R 19), Desa Lowa (R 23), dan Desa Sarwodadi (R 24)	KECAMATAN COMAL	269.787.000	
			<b>KECAMATAN ULUJAMI</b>		<b>KECAMATAN ULUJAMI</b>	<b>274.594.000</b>	
1	20		<b>OTONOMI DAERAH, PEMERINTAHAN UMUM, ADMINISTRASI KEUANGAN DAERAH, PERANGKAT DAERAH, KEPEGAWAIAN DAN PERSANDIAN</b>		<b>KECAMATAN ULUJAMI</b>	<b>172.480.000</b>	
1	20	01	<b>Program Pelayanan Administrasi Perkantoran</b>	<b>Tersedianya pelayanan administrasi perkantoran untuk meningkatkan kinerja terhadap kebutuhan</b>	<b>40%</b>	<b>KECAMATAN ULUJAMI</b>	<b>88.900.000</b>
1	20	01	01 Penyediaan Jasa Surat Menyurat	Prosentase Surat yang tersampaikan dengan baik dan benar per tahun	100%	KECAMATAN ULUJAMI	15.000.000
1	20	01	02 Penyediaan jasa komunikasi, sumber daya air dan listrik	Prosentase tersedianya kebutuhan jasa komunikasi, sumber daya air dan listrik terhadap kebutuhan keseluruhan	100%	KECAMATAN ULUJAMI	20.000.000
1	20	01	06 Penyediaan Jasa Pemeliharaan dan Perijinan Kendaraan Dinas / Operasional	Prosentase jumlah kendaraan dinas siap pakai terhadap jumlah kendaraan yang dibutuhkan perpanjangan izinnya	100%	KECAMATAN ULUJAMI	1.400.000
1	20	01	08 Penyediaan Jasa Kebersihan Kantor	Prosentase jumlah tenaga kebersihan terhadap jumlah tenaga kebersihan yang dibutuhkan	100%	KECAMATAN ULUJAMI	7.000.000
1	20	01	10 Penyediaan Alat Tulis Kantor	Prosentase jumlah ATK terhadap jumlah kebutuhan	100%	KECAMATAN ULUJAMI	8.500.000
1	20	01	11 Penyediaan Barang Cetak dan Penggandaan	Prosentase jumlah penggandaan dengan kebutuhan	100%	KECAMATAN ULUJAMI	2.500.000
1	20	01	12 Penyediaan Komponen Instalasi Listrik / Penerangan Bangunan Kantor	Prosentase jumlah peralatan listrik yang disediakan terhadap jumlah kebutuhan titik instalasi listrik yang ada	100%	KECAMATAN ULUJAMI	2.500.000
1	20	01	15 Penyediaan Bahan Bacaan dan Peraturan Perundang - undangan	Prosentase jumlah buku dibanding jumlah pegawai yang membaca	100%	KECAMATAN ULUJAMI	20.000.000
1	20	01	17 Penyediaan Makanan dan Minuman	Prosentase jumlah pegawai dengan kegiatan rapat / kegiatan lain yang memadai	100%	KECAMATAN ULUJAMI	10.000.000
1	20	01	19 Penyediaan Jasa Keamanan	Prosentase jumlah hari gangguan keamanan terhadap jumlah hari kerja	100%	KECAMATAN ULUJAMI	2.000.000
1	20	02	<b>Program Peningkatan Sarana dan Prasarana Aparatur</b>	<b>Meningkatnya sarana prasarana aparatur untuk menunjang peningkatan kinerja terhadap kebutuhan</b>	<b>40%</b>	<b>KECAMATAN ULUJAMI</b>	<b>54.000.000</b>



Kode Urusan	Kode Program/ Kegiatan			Bidang Urusan Pemerintah Daerah dan Program / Kegiatan	Sasaran Program / Keluaran Kegiatan	Target	Organisasi	Pagu Indikatif (Rp)
-1-		-2-			-3-	-4-	-5-	-6-
1	20	02	11	Pengadaan komputer dan perlengkapannya	Prosentase jumlah komputer yang mencukupi	100%	KECAMATAN ULUJAMI	15.000.000
1	20	02	12	Pengadaan alat-alat elektronik	Prosentase tersedianya Soundsystem	100%	KECAMATAN ULUJAMI	9.000.000
1	20	02	21	Pemeliharaan Rutin / Berkala Rumah Dinas	Prosentase terpeliharanya rumah dinas dengan kebutuhan yang direncanakan	100%	KECAMATAN ULUJAMI	2.500.000
1	20	02	22	Pemeliharaan Rutin / Berkala Gedung Kantor	Prosentase terpeliharanya gedung kantor dengan kebutuhan yang direncanakan	100%	KECAMATAN ULUJAMI	6.000.000
1	20	02	24	Pemeliharaan Rutin / Berkala Kendaraan Dinas / Operasional	Prosentase jumlah kendaraan yang layak dipakai	100%	KECAMATAN ULUJAMI	12.500.000
1	20	02	27	Pemeliharaan Rutin / Berkala Peralatan Rumah Dinas	Prosentase jumlah peralatan rumah dinas yang dapat berfungsi dengan baik	100%	KECAMATAN ULUJAMI	1.000.000
1	20	02	28	Pemeliharaan Rutin / Berkala Peralatan Gedung Kantor	Prosentase jumlah peralatan gedung kantor yang dapat berfungsi dengan baik	100%	KECAMATAN ULUJAMI	2.500.000
1	20	02	29	Pemeliharaan Rutin / Berkala meubelair	Prosentase jumlah meubeleur yang dapat dipakai dengan layak	100%	KECAMATAN ULUJAMI	1.000.000
1	20	02	30	Pemeliharaan Rutin / Berkala Komputer dan Perlengkapannya	Prosentase jumlah komputer yang dapat berfungsi untuk kegiatan operasional	100%	KECAMATAN ULUJAMI	1.500.000
1	20	02	36	Pemeliharaan Rutin / Berkala tempat parkir dan area publik kantor	Prosentase jumlah tersedianya fungsi halaman kantor dengan baik	100%	KECAMATAN ULUJAMI	3.000.000
1	20	02	42	rehabilitasi / berat gedung kantor	Prosentase rehabilitasi sedang / berat gedung PKK kecamatan	100%	KECAMATAN ULUJAMI	-
1	20	24		<b>Program Mengintensifkan penanganan pengaduan masyarakat</b>	<b>Meningkatnya intensifikasi penanganan pengaduan masyarakat</b>	<b>40%</b>	<b>KECAMATAN ULUJAMI</b>	<b>29.580.000</b>
1	20	24	05	Koordinasi Kecamatan dan Desa	Prosentase jumlah permasalahan yang tertangani terhadap jumlah pengaduan	100%	KECAMATAN ULUJAMI	29.580.000
1	20	30		<b>Program peningkatan kapasitas pemerintahan kecamatan</b>	<b>Meningkatnya kapasitas pemerintah kecamatan</b>	<b>40%</b>	<b>KECAMATAN ULUJAMI</b>	-
1	20	30	01	Pembinaan administrasi pemerintah kecamatan	Prosentase jumlah pegawai yang terbina dalam administrasi pemerintahan kecamatan	100%	KECAMATAN ULUJAMI	-
1	06			<b>PERENCANAAN PEMBANGUNAN</b>			<b>KECAMATAN ULUJAMI</b>	<b>12.500.000</b>
1	06	21		<b>Program Perencanaan Pembangunan Daerah</b>	<b>Terwujudnya perencanaan pembangunan daerah</b>	<b>40%</b>	<b>KECAMATAN ULUJAMI</b>	<b>12.500.000</b>
1	06	21	14	Penyelenggaraan Musrenbang Kecamatan	Tersusunnya dokumen perencanaan dan hasil musrenbang Tingkat kecamatan	100%	KECAMATAN ULUJAMI	12.500.000

Kode Urusan	Kode Program/ Kegiatan	Bidang Urusan Pemerintah Daerah dan Program / Kegiatan	Sasaran Program / Keluaran Kegiatan	Target	Organisasi	Pagu Indikatif (Rp)
-1-	-2-	-3-	-4-	-5-	-6-	
1	22		<b>PEMBERDAYAAN MASYARAKAT</b>		<b>KECAMATAN ULUJAMI</b>	<b>89.614.000</b>
1	22	17	<b>Program peningkatan partisipasi masyarakat dalam membangun desa</b>	<b>Meningkatnya partisipasi masyarakat dalam membangun desa</b>	<b>KECAMATAN ULUJAMI</b>	<b>80.614.000</b>
1	22	17	08 Pembinaan Penggunaan dana ADD	Tertindakannya tertib administrasi penggunaan dana ADD	KECAMATAN ULUJAMI	9.000.000
1	22	17	10 Fasilitasi pelaksanaan kerjasama dengan pihak ketiga dalam pembangunan desa	Tertindakannya talud Sungai Kerbau di Desa Padek (R 26)	KECAMATAN ULUJAMI	80.614.000
			<b>KECAMATAN WARUNGPRING</b>		<b>KECAMATAN WARUNGPRING</b>	<b>151.700.000</b>
1	20		<b>OTONOMI DAERAH, PEMERINTAHAN UMUM, ADMINISTRASI KEUANGAN DAERAH, PERANGKAT DAERAH, KEPENGAWAIAN DAN PERSANDIAN</b>		<b>KECAMATAN WARUNGPRING</b>	<b>134.700.000</b>
1	20	01	<b>Program Pelayanan Administrasi Perkantoran</b>	<b>Tersedianya pelayanan administrasi perkantoran untuk meningkatkan kinerja terhadap kebutuhan</b>	<b>KECAMATAN WARUNGPRING</b>	<b>42.100.000</b>
1	20	01	01 Penyediaan Jasa Surat Menyurat	Prosentase Surat yang tersampaikan dengan baik dan benar per tahun	KECAMATAN WARUNGPRING	3.500.000
1	20	01	02 Penyediaan jasa komunikasi, sumber daya air dan listrik	Prosentase tersedianya kebutuhan jasa komunikasi, sumber daya air dan listrik terhadap kebutuhan keseluruhan	KECAMATAN WARUNGPRING	15.000.000
1	20	01	06 Penyediaan Jasa Pemeliharaan dan Perijinan Kendaraan Dinas / Operasional	Prosentase jumlah kendaraan dinas siap pakai terhadap jumlah kendaraan yang dibutuhkan perpanjangan izinnya	KECAMATAN WARUNGPRING	1.500.000
1	20	01	08 Penyediaan Jasa Kebersihan Kantor	Prosentase jumlah tenaga kebersihan terhadap jumlah tenaga kebersihan yang dibutuhkan	KECAMATAN WARUNGPRING	3.500.000
1	20	01	10 Penyediaan Alat Tulis Kantor	Prosentase jumlah ATK terhadap jumlah kebutuhan	KECAMATAN WARUNGPRING	5.000.000
1	20	01	11 Penyediaan Barang Cetak dan Penggandaan	Prosentase jumlah pengadaan dengan kebutuhan	KECAMATAN WARUNGPRING	3.600.000
1	20	01	12 Penyediaan Komponen Instalasi Listrik / Penerangan Bangunan Kantor	Prosentase jumlah peralatan listrik yang disediakan terhadap jumlah kebutuhan titik instalasi listrik yang ada	KECAMATAN WARUNGPRING	1.000.000
1	20	01	15 Penyediaan Bahan Bacaan dan Peraturan Perundang - undangan	Prosentase jumlah buku dibanding jumlah pegawai yang membaca	KECAMATAN WARUNGPRING	750.000
1	20	01	17 Penyediaan Makanan dan Minuman	Prosentase jumlah pegawai dengan kegiatan rapat / kegiatan lain yang memadai	KECAMATAN WARUNGPRING	6.450.000
1	20	01	19 Penyediaan jasa keamanan	Prosentase tersedianya kebutuhan jasa keamanan terhadap keamanan kantor pertahun	KECAMATAN WARUNGPRING	1.800.000
1	20	02	<b>Program Peningkatan Sarana dan Prasarana Aparatur</b>	<b>Meningkatnya sarana prasarana aparatur untuk menunjang peningkatan kinerja terhadap kebutuhan</b>	<b>KECAMATAN WARUNGPRING</b>	<b>68.000.000</b>

Kode Urusan	Kode Program/ Kegiatan			Bidang Urusan Pemerintah Daerah dan Program / Kegiatan	Sasaran Program / Keluaran Kegiatan	Target	Organisasi	Pagu Indikatif (Rp)
-1-		-2-			-3-	-4-	-5-	-6-
1	20	02	05	Pengadaan kendaraan dinas/operasional	Prosentase tercukupinya kebutuhan kendaraan dinas operasional roda dua dibanding jumlah pegawai	100%	KECAMATAN WARUNGPRING	34.000.000
1	20	02	10	Pengadaan mebeleur	Prosentase tercukupinya kebutuhan mebeleur dibanding jumlah pegawai	100%	KECAMATAN WARUNGPRING	12.500.000
1	20	02	11	Pengadaan komputer dan perlengkapannya	Prosentase tercukupinya kebutuhan komputer dan perlengkapannya	100%	KECAMATAN WARUNGPRING	7.000.000
1	20	02	16	Pembangunan tempat parkir dan area publik kantor	Prosentase tercukupinya kebutuhan parkir sesuai kebutuhan	100%	KECAMATAN WARUNGPRING	-
1	20	02	21	Pemeliharaan Rutin / Berkala Rumah Dinas	Prosentase terpeliharanya rumah dinas dengan kebutuhan yang direncanakan	100%	KECAMATAN WARUNGPRING	1.500.000
1	20	02	22	Pemeliharaan Rutin / Berkala Gedung Kantor	Prosentase terpeliharanya gedung kantor dengan kebutuhan yang direncanakan	100%	KECAMATAN WARUNGPRING	4.500.000
1	20	02	24	Pemeliharaan Rutin / Berkala Kendaraan Dinas / Operasional	Prosentase jumlah kendaraan dinas yang layak dipakai	100%	KECAMATAN WARUNGPRING	4.000.000
1	20	02	27	Pemeliharaan Rutin / Berkala Peralatan Rumah Dinas	Prosentase jumlah peralatan rumah dinas yang dapat berfungsi dengan baik	100%	KECAMATAN WARUNGPRING	1.000.000
1	20	02	28	Pemeliharaan Rutin / Berkala Peralatan Gedung Kantor	Prosentase jumlah peralatan gedung kantor yang dapat berfungsi dengan baik	100%	KECAMATAN WARUNGPRING	1.500.000
1	20	02	29	Pemeliharaan Rutin / Berkala meubelair	Prosentase jumlah meubeleur yang dapat dipakai dengan layak	100%	KECAMATAN WARUNGPRING	1.000.000
1	20	02	30	Pemeliharaan Rutin / Berkala Komputer dan Perlengkapannya	Prosentase jumlah komputer yang dapat berfungsi untuk kegiatan operasional	100%	KECAMATAN WARUNGPRING	1.000.000
1	20	06	01	Penyusunan laporan capaian kinerja dan ikhtisar realisasi kinerja SKPD	Prosentase tersusunnya laporan kinerja SKPD	100%	KECAMATAN WARUNGPRING	-
1	20	24		<b>Program Mengintensifkan penanganan pengaduan masyarakat</b>	<b>Meningkatnya intensifikasi penanganan pengaduan masyarakat</b>	<b>40%</b>	<b>KECAMATAN WARUNGPRING</b>	<b>24.600.000</b>
1	20	24	05	Koordinasi Kecamatan dan Desa	Prosentase jumlah permasalahan yang tertangani terhadap jumlah pengaduan	100%	KECAMATAN WARUNGPRING	24.600.000
1	06			<b>PERENCANAAN PEMBANGUNAN</b>			<b>KECAMATAN WARUNGPRING</b>	<b>13.000.000</b>
1	06	21		<b>Program Perencanaan Pembangunan Daerah</b>	<b>Terwujudnya perencanaan pembangunan daerah</b>	<b>40%</b>	<b>KECAMATAN WARUNGPRING</b>	<b>13.000.000</b>

Kode Urusan		Kode Program/ Kegiatan		Bidang Urusan Pemerintah Daerah dan Program / Kegiatan	Sasaran Program / Keluaran Kegiatan	Target	Organisasi	Pagu Indikatif (Rp)
-1-		-2-		-3-		-4-	-5-	-6-
1	06	21	14	Penyelenggaraan Musrenbang Kecamatan	Tersusunnya dokumen perencanaan dan hasil musrenbang Tingkat kecamatan	100%	KECAMATAN WARUNGPRING	13.000.000
<b>1</b>	<b>22</b>			<b>PEMBERDAYAAN MASYARAKAT</b>			<b>KECAMATAN WARUNGPRING</b>	<b>4.000.000</b>
1	22	17		Program peningkatan partisipasi masyarakat dalam membangun desa	Meningkatnya partisipasi masyarakat dalam membangun desa		KECAMATAN WARUNGPRING	4.000.000
1	22	17	08	Pembinaan Penggunaan Dana Alokasi Desa	Terlaksanannya pembinaan penggunaan Dana Alokasi Desa	100%	KECAMATAN WARUNGPRING	3.000.000
1	22	17	17	Fasilitasi dan stimulasi pelaksanaan program percepatan pembangunan desa	Terlaksanannya peningkatan jalan di Desa Warungpring (R 57)	100%	KECAMATAN WARUNGPRING	1.000.000
				<b>KELURAHAN KEBONDALEM</b>			<b>KELURAHAN KEBONDALEM</b>	<b>109.828.000</b>
1	20			<b>OTONOMI DAERAH, PEMERINTAHAN UMUM, ADMINISTRASI KEUANGAN DAERAH, PERANGKAT DAERAH, KEPEGAWAIAN DAN PERSANDIAN</b>			<b>KELURAHAN KEBONDALEM</b>	<b>102.828.000</b>
1	20	01		Program Pelayanan Administrasi Perkantoran	Tersedianya pelayanan administrasi perkantoran untuk meningkatkan kinerja terhadap kebutuhan	40%	KELURAHAN KEBONDALEM	41.209.000
1	20	01	01	Penyediaan Jasa Surat Menyurat	Prosentase Surat yang tersampaikan dengan baik dan benar per tahun	100%	KELURAHAN KEBONDALEM	2.358.000
1	20	01	02	Penyediaan jasa komunikasi, sumber daya air dan listrik	Prosentase tersedianya kebutuhan jasa komunikasi, sumber daya air dan listrik terhadap kebutuhan keseluruhan	100%	KELURAHAN KEBONDALEM	5.402.000
1	20	01	06	Penyediaan Jasa Pemeliharaan dan Perijinan Kendaraan Dinas / Operasional	Prosentase jumlah kendaraan dinas siap pakai terhadap jumlah kendaraan yang dibutuhkan perpanjangan izinnya	100%	KELURAHAN KEBONDALEM	1.177.000
1	20	01	07	Penyediaan jasa Administrasi Keuangan	Prosentase jumlah tenaga petugas lebe kemaitan dan PPN terhadap jumlah tenaga lebe PPN yang dibutuhkan	100%	KELURAHAN KEBONDALEM	1.177.000
1	20	01	08	Penyediaan Jasa Kebersihan Kantor	Prosentase jumlah tenaga kebersihan terhadap jumlah tenaga kebersihan yang dibutuhkan	100%	KELURAHAN KEBONDALEM	5.872.000
1	20	01	10	Penyediaan Alat Tulis Kantor	Prosentase jumlah ATK terhadap jumlah kebutuhan	100%	KELURAHAN KEBONDALEM	1.953.000
1	20	01	11	Penyediaan Barang Cetak dan Penggandaan	Prosentase jumlah penggandaan dengan kebutuhan	100%	KELURAHAN KEBONDALEM	3.130.000
1	20	01	12	Penyediaan Komponen Instalasi Listrik / Penerangan Bangunan Kantor	Prosentase jumlah peralatan listrik yang disediakan terhadap jumlah kebutuhan titik instalasi listrik yang ada	100%	KELURAHAN KEBONDALEM	983.000
1	20	01	15	Penyediaan Bahan Bacaan dan Peraturan Perundang - undangan	Prosentase jumlah buku dibanding jumlah pegawai yang membaca	100%	KELURAHAN KEBONDALEM	1.565.000

Kode Urusan		Kode Program/ Kegiatan		Bidang Urusan Pemerintah Daerah dan Program / Kegiatan	Sasaran Program / Keluaran Kegiatan	Target	Organisasi	Pagu Indikatif (Rp)
-1-		-2-		-3-	-4-	-5-	-6-	
1	20	01	17	Penyediaan Makanan dan Minuman	Prosentase jumlah pegawai dengan kegiatan rapat / kegiatan lain yang memadai	100%	KELURAHAN KEBONDALEM	14.281.000
1	20	01	19	Penyediaan jasa keamanan	Prosentase tersedianya kebutuhan jasa keamanan terhadap keamanan kantor pertahun	100%	KELURAHAN KEBONDALEM	3.311.000
1	20	02		<b>Program Peningkatan Sarana dan Prasarana Aparatur</b>	<b>Meningkatnya sarana prasarana aparatur untuk menunjang peningkatan kinerja terhadap kebutuhan</b>	<b>40%</b>	<b>KELURAHAN KEBONDALEM</b>	<b>40.351.000</b>
1	20	02	10	Pengadaan mebeleur	Prosentase tercukupinya kebutuhan mebeleur dibanding jumlah pegawai	100%	KELURAHAN KEBONDALEM	4.307.000
1	20	02	11	Pengadaan komputer dan perlengkapannya	Prosentase tercukupinya kebutuhan komputer dan perlengkapannya	100%	KELURAHAN KEBONDALEM	11.081.000
1	20	02	21	Pemeliharaan Rutin / Berkala Rumah Dinas	Prosentase terpeliharanya rumah dinas dengan kebutuhan yang direncanakan	100%	KELURAHAN KEBONDALEM	3.134.000
1	20	02	22	Pemeliharaan Rutin / Berkala Gedung Kantor	Prosentase terpeliharanya gedung kantor dengan kebutuhan yang direncanakan	100%	KELURAHAN KEBONDALEM	11.441.000
1	20	02	24	Pemeliharaan Rutin / Berkala Kendaraan Dinas / Operasional	Prosentase jumlah kendaraan dinas yang layak dipakai	100%	KELURAHAN KEBONDALEM	2.355.000
1	20	02	27	Pemeliharaan Rutin / Berkala Peralatan Rumah Dinas	Prosentase jumlah peralatan rumah dinas yang dapat berfungsi dengan baik	100%	KELURAHAN KEBONDALEM	2.548.000
1	20	02	28	Pemeliharaan Rutin / Berkala Peralatan Gedung Kantor	Prosentase jumlah peralatan gedung kantor yang dapat berfungsi dengan baik	100%	KELURAHAN KEBONDALEM	1.953.000
1	20	02	29	Pemeliharaan Rutin / Berkala meubelair	Prosentase jumlah meubeleur yang dapat dipakai dengan layak	100%	KELURAHAN KEBONDALEM	1.177.000
1	20	02	30	Pemeliharaan Rutin / Berkala Komputer dan Perlengkapannya	Prosentase jumlah komputer yang dapat berfungsi untuk kegiatan operasional	100%	KELURAHAN KEBONDALEM	2.355.000

Kode Urusan		Kode Program/ Kegiatan	Bidang Urusan Pemerintah Daerah dan Program / Kegiatan	Sasaran Program / Keluaran Kegiatan	Target	Organisasi	Pagu Indikatif (Rp)
-1-		-2-		-3-	-4-	-5-	-6-
1	20	06	<b>Program peningkatan pengembangan sistem pelaporan capaian kinerja dan keuangan</b>	<b>Tersusunnya laporan capaian kinerja dan keuangan lima tahunan</b>	<b>40%</b>	<b>KELURAHAN KEBONDALEM</b>	<b>3.934.000</b>
1	20	06	01	Penyusunan laporan capaian kinerja dan ikhtisar realisasi kinerja SKPD	Prosentase tersusunnya laporan kinerja SKPD	KELURAHAN KEBONDALEM	3.934.000
1	20	09	<b>Program peningkatan perencanaan dan penganggaran SKPD</b>	<b>Terwujudnya peningkatan perencanaan dan penganggaran SKPD</b>	<b>40%</b>	<b>KELURAHAN KEBONDALEM</b>	<b>3.934.000</b>
1	20	06	01	Penyusunan data base perencanaan SKPD	Prosentase tersusunnya database perencanaan SKPD	KELURAHAN KEBONDALEM	3.934.000
1	20	24	<b>Program Mengintensifkan penanganan pengaduan masyarakat</b>	<b>Meningkatnya intensifikasi penanganan pengaduan masyarakat</b>	<b>40%</b>	<b>KELURAHAN KEBONDALEM</b>	<b>13.400.000</b>
1	20	24	05	Koordinasi Kecamatan dan Desa/Kelurahan	Prosentase jumlah permasalahan yang tertangani terhadap jumlah pengaduan	KELURAHAN KEBONDALEM	13.400.000
1	06		<b>PERENCANAAN PEMBANGUNAN</b>			<b>KELURAHAN KEBONDALEM</b>	<b>6.000.000</b>
1	06	21	<b>Program Perencanaan Pembangunan Daerah</b>	<b>Terwujudnya perencanaan pembangunan daerah</b>	<b>40%</b>	<b>KELURAHAN KEBONDALEM</b>	<b>6.000.000</b>
1	06	21	14	Penyelenggaraan Musrenbang Kecamatan/Kelurahan	Tersusunnya dokumen perencanaan dan hasil musrenbang Tingkat kecamatan	KELURAHAN KEBONDALEM	6.000.000
1	13		<b>SOSIAL</b>			<b>KELURAHAN KEBONDALEM</b>	<b>1.000.000</b>
1	13	16	<b>Program Pelayanan dan Rehabilitasi Kesejahteraan Sosial</b>	<b>Terwujudnya pelayanan dan rehabilitasi kesejahteraan sosial</b>	<b>40%</b>	<b>KELURAHAN KEBONDALEM</b>	<b>1.000.000</b>
1	13	16	07	Peningkatan Kualitas Pelayanan Sarana dan Prasarana Rehabilitasi bagi PMKS	Prosentase tercapainya pelayanan dan rehabilitasi bagi PMKS	KELURAHAN KEBONDALEM	1.000.000
			<b>KELURAHAN PELUTAN</b>			<b>KELURAHAN PELUTAN</b>	<b>97.512.000</b>
1	20		<b>OTONOMI DAERAH, PEMERINTAHAN UMUM, ADMINISTRASI KEUANGAN DAERAH, PERANGKAT DAERAH, KEPEGAWAIAN DAN PERSANDIAN</b>			<b>KELURAHAN PELUTAN</b>	<b>84.612.000</b>
1	20	01	<b>Program Pelayanan Administrasi Perkantoran</b>	<b>Tersedianya pelayanan administrasi perkantoran untuk meningkatkan kinerja terhadap kebutuhan</b>	<b>40%</b>	<b>KELURAHAN PELUTAN</b>	<b>41.743.000</b>
1	20	01	01	Penyediaan Jasa Surat Menyurat	Prosentase Surat yang tersampaikan dengan baik dan benar per tahun	KELURAHAN PELUTAN	2.500.000
1	20	01	02	Penyediaan jasa komunikasi, sumber daya air dan listrik	Prosentase tersedianya kebutuhan jasa komunikasi, sumber daya air dan listrik terhadap kebutuhan keseluruhan	KELURAHAN PELUTAN	5.404.000
1	20	01	06	Penyediaan Jasa Pemeliharaan dan Perijinan Kendaraan Dinas / Operasional	Prosentase jumlah kendaraan dinas siap pakai terhadap jumlah kendaraan yang dibutuhkan perpanjangan izinnya	KELURAHAN PELUTAN	1.178.000

Kode Urusan		Kode Program/ Kegiatan		Bidang Urusan Pemerintah Daerah dan Program / Kegiatan	Sasaran Program / Keluaran Kegiatan	Target	Organisasi	Pagu Indikatif (Rp)
-1-		-2-		-3-	-4-	-5-	-6-	
1	20	01	08	Penyediaan Jasa Kebersihan Kantor	Prosentase jumlah tenaga kebersihan terhadap jumlah tenaga kebersihan yang dibutuhkan	100%	KELURAHAN PELUTAN	1.177.000
1	20	01	10	Penyediaan Alat Tulis Kantor	Prosentase jumlah ATK terhadap jumlah kebutuhan	100%	KELURAHAN PELUTAN	7.500.000
1	20	01	11	Penyediaan Barang Cetak dan Penggandaan	Prosentase jumlah penggandaan dengan kebutuhan	100%	KELURAHAN PELUTAN	5.000.000
1	20	01	12	Penyediaan Komponen Instalasi Listrik / Penerangan Bangunan Kantor	Prosentase jumlah peralatan listrik yang disediakan terhadap jmlah kebutuhan titik instalasi listrik yang ada	100%	KELURAHAN PELUTAN	1.500.000
1	20	01	15	Penyediaan Bahan Bacaan dan Peraturan Perundang - undangan	Prosentase jumlah buku dibanding jumlah pegawai yang membaca	100%	KELURAHAN PELUTAN	1.000.000
1	20	01	17	Penyediaan Makanan dan Minuman	Prosentase jumlah pegawai dengan kegiatan rapat / kegiatan lain yang memadai	100%	KELURAHAN PELUTAN	1.200.000
1	20	01	19	Penyediaan jasa keamanan	Prosentase tersedianya kebutuhan jasa keamanan terhadap keamanan kantor pertahun	100%	KELURAHAN PELUTAN	15.284.000
<b>1</b>	<b>20</b>	<b>02</b>		<b>Program Peningkatan Sarana dan Prasarana Aparatur</b>	<b>Meningkatnya sarana prasarana aparatur untuk menunjang peningkatan kinerja terhadap kebutuhan</b>	<b>40%</b>	<b>KELURAHAN PELUTAN</b>	<b>20.369.000</b>
1	20	02	10	Pengadaan mebeleur	Prosentase tercukupinya kebutuhan mebeleur dibanding jumlah pegawai	100%	KELURAHAN PELUTAN	6.500.000
1	20	02	11	Pengadaan komputer dan perlengkapannya	Prosentase tercukupinya kebutuhan komputer dan perlengkapannya	100%	KELURAHAN PELUTAN	1.000.000
1	20	02	22	Pemeliharaan Rutin / Berkala Gedung Kantor	Prosentase terpeliharanya gedung kantor dengan kebutuhan yang direncanakan	100%	KELURAHAN PELUTAN	6.369.000
1	20	02	24	Pemeliharaan Rutin / Berkala Kendaraan Dinas / Operasional	Prosentase jumlah kendaraan dinas yang layak dipakai	100%	KELURAHAN PELUTAN	1.500.000
1	20	02	28	Pemeliharaan Rutin / Berkala Peralatan Gedung Kantor	Prosentase jumlah peralatan gedung kantor yang dapat berfungsi dengan baik	100%	KELURAHAN PELUTAN	4.000.000
1	20	02	29	Pemeliharaan Rutin / Berkala meubelair	Prosentase jumlah meubeleur yang dapat dipakai dengan layak	100%	KELURAHAN PELUTAN	500.000
1	20	02	30	Pemeliharaan Rutin / Berkala Komputer dan Perlengkapannya	Prosentase jumlah komputer yang dapat berfungsi untuk kegiatan operasional	100%	KELURAHAN PELUTAN	500.000
<b>1</b>	<b>20</b>	<b>06</b>		<b>Program peningkatan pengembangan sistem pelaporan capaian kinerja dan keuangan</b>	<b>Tersusunnya laporan capaian kinerja dan keuangan lima tahunan</b>		<b>KELURAHAN PELUTAN</b>	<b>3.000.000</b>
1	20	06	01	Penyusunan laporan capaian kinerja dan ikhtisar realisasi kinerja SKPD	Prosentase tersusunnya laporan kinerja SKPD	100%	KELURAHAN PELUTAN	3.000.000
<b>1</b>	<b>20</b>	<b>24</b>		<b>Program Mengintensifkan penanganan pengaduan masyarakat</b>	<b>Meningkatnya intensifikasi penanganan pengaduan masyarakat</b>	<b>40%</b>	<b>KELURAHAN PELUTAN</b>	<b>19.500.000</b>

Kode Urusan		Kode Program/ Kegiatan		Bidang Urusan Pemerintah Daerah dan Program / Kegiatan	Sasaran Program / Keluaran Kegiatan	Target	Organisasi	Pagu Indikatif (Rp)
-1-		-2-		-3-		-4-	-5-	-6-
1	20	24	05	Koordinasi Kecamatan dan Desa/Kelurahan	Prosentase jumlah permasalahan yang tertangani terhadap jumlah pengaduan	100%	KELURAHAN PELUTAN	19.500.000
<b>1</b>	<b>06</b>			<b>PERENCANAAN PEMBANGUNAN</b>			<b>KELURAHAN PELUTAN</b>	<b>8.100.000</b>
1	06	21		<b>Program Perencanaan Pembangunan Daerah</b>	<b>Terwujudnya perencanaan pembangunan daerah</b>	<b>40%</b>	<b>KELURAHAN PELUTAN</b>	<b>8.100.000</b>
1	06	21	14	Penyelenggaraan Musrenbang Kecamatan/Kelurahan	Tersusunnya dokumen perencanaan dan hasil musrenbang Tingkat kecamatan	100%	KELURAHAN PELUTAN	8.100.000
<b>1</b>	<b>13</b>			<b>SOSIAL</b>			<b>KELURAHAN PELUTAN</b>	<b>4.800.000</b>
1	13	16		<b>Program Pelayanan dan Rehabilitasi Kesejahteraan Sosial</b>	<b>Terwujudnya pelayanan dan rehabilitasi kesejahteraan sosial</b>	<b>40%</b>	<b>KELURAHAN PELUTAN</b>	<b>4.800.000</b>
1	13	16	07	Peningkatan Kualitas pelayanan sarana dan prasarana rehabilitasi kesejahteraan sosial bagi PMKS	Tertersedianya fasilitas penyelenggaraan pelayanan sosial bagi PMKS	100%	KELURAHAN PELUTAN	4.800.000
				<b>KELURAHAN SUGIHWARAS</b>			<b>KELURAHAN SUGIHWARAS</b>	<b>81.227.000</b>
<b>1</b>	<b>20</b>			<b>OTONOMI DAERAH, PEMERINTAHAN UMUM, ADMINISTRASI KEUANGAN DAERAH, PERANGKAT DAERAH, KEPEGAWAIAN DAN PERSANDIAN</b>			<b>KELURAHAN SUGIHWARAS</b>	<b>75.977.000</b>
1	20	01		<b>Program Pelayanan Administrasi Perkantoran</b>	<b>Tersedianya pelayanan administrasi perkantoran untuk meningkatkan kinerja terhadap kebutuhan</b>	<b>40%</b>	<b>KELURAHAN SUGIHWARAS</b>	<b>31.711.000</b>
1	20	01	01	Penyediaan Jasa Surat Menyurat	Prosentase Surat yang tersampaikan dengan baik dan benar per tahun	100%	KELURAHAN SUGIHWARAS	2.150.000
1	20	01	02	Penyediaan jasa komunikasi, sumber daya air dan listrik	Prosentase tersedianya kebutuhan jasa komunikasi, sumber daya air dan listrik terhadap kebutuhan keseluruhan	100%	KELURAHAN SUGIHWARAS	3.500.000
1	20	01	06	Penyediaan Jasa Pemeliharaan dan Perijinan Kendaraan Dinas / Operasional	Prosentase jumlah kendaraan dinas siap pakai terhadap jumlah kendaraan yang dibutuhkan perpanjangan izinnya	100%	KELURAHAN SUGIHWARAS	750.000
1	20	01	08	Penyediaan Jasa Kebersihan Kantor	Prosentase jumlah tenaga kebersihan terhadap jumlah tenaga kebersihan yang dibutuhkan	100%	KELURAHAN SUGIHWARAS	1.177.000
1	20	01	10	Penyediaan Alat Tulis Kantor	Prosentase jumlah ATK terhadap jumlah kebutuhan	100%	KELURAHAN SUGIHWARAS	3.500.000
1	20	01	11	Penyediaan Barang Cetak dan Penggandaan	Prosentase jumlah penggandaan dengan kebutuhan	100%	KELURAHAN SUGIHWARAS	2.000.000
1	20	01	12	Penyediaan Komponen Instalasi Listrik / Penerangan Bangunan Kantor	Prosentase jumlah peralatan listrik yang disediakan terhadap jumlah kebutuhan titik instalasi listrik yang ada	100%	KELURAHAN SUGIHWARAS	1.150.000
1	20	01	15	Penyediaan Bahan Bacaan dan Peraturan Perundang - undangan	Prosentase jumlah buku dibanding jumlah pegawai yang membaca	100%	KELURAHAN SUGIHWARAS	1.500.000



Kode Urusan		Kode Program/ Kegiatan		Bidang Urusan Pemerintah Daerah dan Program / Kegiatan	Sasaran Program / Keluaran Kegiatan	Target	Organisasi	Pagu Indikatif (Rp)
-1-		-2-		-3-	-4-	-5-	-6-	
1	20	01	17	Penyediaan Makanan dan Minuman	Prosentase jumlah pegawai dengan kegiatan rapat / kegiatan lain yang memadai	100%	KELURAHAN SUGIHWARAS	1.500.000
1	20	01	19	Penyediaan jasa keamanan	Prosentase tersedianya kebutuhan jasa keamanan terhadap keamanan kantor pertahun	100%	KELURAHAN SUGIHWARAS	14.484.000
1	20	02		<b>Program Peningkatan Sarana dan Prasarana Aparatur</b>	<b>Meningkatnya sarana prasarana aparatur untuk menunjang peningkatan kinerja terhadap kebutuhan</b>	<b>40%</b>	<b>KELURAHAN SUGIHWARAS</b>	<b>7.000.000</b>
1	20	02	10	Pengadaan mebeleur	Prosentase tercukupinya kebutuhan mebeleur dibanding jumlah pegawai	100%	KELURAHAN SUGIHWARAS	-
1	20	02	21	Pemeliharaan Rutin / Berkala Rumah Dinas	Prosentase terpeliharanya rumah dinas dengan kebutuhan yang direncanakan	100%	KELURAHAN SUGIHWARAS	-
1	20	02	22	Pemeliharaan Rutin / Berkala Gedung Kantor	Prosentase terpeliharanya gedung kantor dengan kebutuhan yang direncanakan	100%	KELURAHAN SUGIHWARAS	3.500.000
1	20	02	24	Pemeliharaan Rutin / Berkala Kendaraan Dinas / Operasional	Prosentase jumlah kendaraan dinas yang layak dipakai	100%	KELURAHAN SUGIHWARAS	1.500.000
1	20	02	27	Pemeliharaan Rutin / Berkala Peralatan Rumah Jabatan / Dinas	Prosentase terpeliharanya peralatan rumah dinas dengan kebutuhan yang direncanakan	100%	KELURAHAN SUGIHWARAS	-
1	20	02	28	Pemeliharaan Rutin / Berkala Peralatan Gedung Kantor	Prosentase jumlah peralatan gedung kantor yang dapat berfungsi dengan baik	100%	KELURAHAN SUGIHWARAS	750.000
1	20	02	29	Pemeliharaan Rutin / Berkala meubelair	Prosentase jumlah meubelair yang dapat dipakai dengan layak	100%	KELURAHAN SUGIHWARAS	500.000
1	20	02	30	Pemeliharaan Rutin / Berkala Komputer dan Perlengkapannya	Prosentase jumlah komputer yang dapat berfungsi untuk kegiatan operasional	100%	KELURAHAN SUGIHWARAS	3.000.000
1	20	06		<b>Program peningkatan pengembangan sistem pelaporan capaian kinerja dan keuangan</b>	<b>Tersusunnya laporan capaian kinerja dan keuangan lima tahunan</b>	<b>40%</b>	<b>KELURAHAN SUGIHWARAS</b>	<b>4.975.000</b>
1	20	06	01	Penyusunan laporan capaian kinerja dan ikhtisar realisasi kinerja SKPD	Prosentase tersusunnya laporan kinerja SKPD	100%	KELURAHAN SUGIHWARAS	4.975.000
1	20	24		<b>Program Mengintensifkan penanganan pengaduan masyarakat</b>	<b>Meningkatnya intensifikasi penanganan pengaduan masyarakat</b>	<b>40%</b>	<b>KELURAHAN SUGIHWARAS</b>	<b>23.041.000</b>
1	20	24	05	Koordinasi Kecamatan dan Desa/Kelurahan	Prosentase jumlah permasalahan yang tertangani terhadap jumlah pengaduan	100%	KELURAHAN SUGIHWARAS	23.041.000
1	06			<b>PERENCANAAN PEMBANGUNAN</b>			<b>KELURAHAN SUGIHWARAS</b>	<b>4.250.000</b>
1	06	21		<b>Program Perencanaan Pembangunan Daerah</b>	<b>Terwujudnya perencanaan pembangunan daerah</b>	<b>40%</b>	<b>KELURAHAN SUGIHWARAS</b>	<b>4.250.000</b>
1	06	21	14	Penyelenggaraan Musrenbang Kecamatan/Kelurahan	Tersusunnya dokumen perencanaan dan hasil musrenbang Tingkat kecamatan	100%	KELURAHAN SUGIHWARAS	4.250.000

Kode Urusan		Kode Program/ Kegiatan	Bidang Urusan Pemerintah Daerah dan Program / Kegiatan	Sasaran Program / Keluaran Kegiatan	Target	Organisasi	Pagu Indikatif (Rp)
-1-		-2-		-3-	-4-	-5-	-6-
1	13		<b>SOSIAL</b>			<b>KELURAHAN SUGIHWARAS</b>	<b>1.000.000</b>
1	13	16	<b>Program Pelayanan dan Rehabilitasi Kesejahteraan Sosial</b>	<b>Terwujudnya pelayanan dan rehabilitasi kesejahteraan sosial</b>	<b>40%</b>	<b>KELURAHAN SUGIHWARAS</b>	<b>1.000.000</b>
1	13	16	7	Koordinasi Kecamatan dan Desa/Kelurahan	Terlaksananya fasilitasi penyelenggaraan pelayanan sosial bagi PMKS	KELURAHAN SUGIHWARAS	1.000.000
			<b>KELURAHAN MUYOHARJO</b>			<b>KELURAHAN MUYOHARJO</b>	<b>158.174.000</b>
1	20		<b>OTONOMI DAERAH, PEMERINTAHAN UMUM, ADMINISTRASI KEUANGAN DAERAH, PERANGKAT DAERAH, KEPEGAWAIAN DAN PERSANDIAN</b>			<b>KELURAHAN MUYOHARJO</b>	<b>148.228.000</b>
1	20	01	<b>Program Pelayanan Administrasi Perkantoran</b>	<b>Tersedianya pelayanan administrasi perkantoran untuk meningkatkan kinerja terhadap kebutuhan</b>	<b>40%</b>	<b>KELURAHAN MUYOHARJO</b>	<b>58.556.000</b>
1	20	01	01	Penyediaan Jasa Surat Menyurat	Prosentase Surat yang tersampaikan dengan baik dan benar per tahun	KELURAHAN MUYOHARJO	9.369.000
1	20	01	02	Penyediaan jasa komunikasi, sumber daya air dan listrik	Prosentase tersedianya kebutuhan jasa komunikasi, sumber daya air dan listrik terhadap kebutuhan keseluruhan	KELURAHAN MUYOHARJO	9.900.000
1	20	01	06	Penyediaan Jasa Pemeliharaan dan Perijinan Kendaraan Dinas / Operasional	Prosentase jumlah kendaraan dinas siap pakai terhadap jumlah kendaraan yang dibutuhkan perpanjangan izinnya	KELURAHAN MUYOHARJO	402.500
1	20	01	08	Penyediaan Jasa Kebersihan Kantor	Prosentase jumlah tenaga kebersihan terhadap jumlah tenaga kebersihan yang dibutuhkan	KELURAHAN MUYOHARJO	1.177.000
1	20	01	10	Penyediaan Alat Tulis Kantor	Prosentase jumlah ATK terhadap jumlah kebutuhan	KELURAHAN MUYOHARJO	3.800.000
1	20	01	11	Penyediaan Barang Cetak dan Penggandaan	Prosentase jumlah penggandaan dengan kebutuhan	KELURAHAN MUYOHARJO	5.857.500
1	20	01	12	Penyediaan Komponen Instalasi Listrik / Penerangan Bangunan Kantor	Prosentase jumlah peralatan listrik yang disediakan terhadap jumlah kebutuhan titik instalasi listrik yang ada	KELURAHAN MUYOHARJO	5.050.000
1	20	01	15	Penyediaan Bahan Bacaan dan Peraturan Perundang-undangan	Prosentase jumlah buku dibanding jumlah pegawai yang membaca	KELURAHAN MUYOHARJO	3.000.000
1	20	01	17	Penyediaan Makanan dan Minuman	Prosentase jumlah pegawai dengan kegiatan rapat / kegiatan lain yang memadai	KELURAHAN MUYOHARJO	2.000.000
1	20	01	19	Penyediaan jasa keamanan	Prosentase tersedianya kebutuhan jasa keamanan terhadap keamanan kantor pertahun	KELURAHAN MUYOHARJO	18.000.000
1	20	02	<b>Program Peningkatan Sarana dan Prasarana Aparatur</b>	<b>Meningkatnya sarana prasarana aparatur untuk menunjang peningkatan kinerja terhadap kebutuhan</b>	<b>40%</b>	<b>KELURAHAN MUYOHARJO</b>	<b>7.049.000</b>
1	20	02	10	Pengadaan mebeleur	Prosentase tercukupinya kebutuhan mebeleur dan kursi lipat dibanding jumlah pegawai	KELURAHAN MUYOHARJO	29.129.000

Kode Urusan		Kode Program/ Kegiatan		Bidang Urusan Pemerintah Daerah dan Program / Kegiatan	Sasaran Program / Keluaran Kegiatan	Target	Organisasi	Pagu Indikatif (Rp)
-1-		-2-		-3-		-4-	-5-	-6-
1	20	02	11	Pengadaan komputer dan perlengkapannya	Prosentase tercukupinya kebutuhan komputer dan perlengkapannya	100%	KELURAHAN MULYOHARJO	22.228.000
1	20	02	22	Pemeliharaan Rutin / Berkala Gedung Kantor	Prosentase terpeliharanya gedung kantor dengan kebutuhan yang direncanakan	100%	KELURAHAN MULYOHARJO	20.000.000
1	20	02	24	Pemeliharaan Rutin / Berkala Kendaraan Dinas / Operasional	Prosentase jumlah kendaraan dinas yang layak dipakai	100%	KELURAHAN MULYOHARJO	-
1	20	02	28	Pemeliharaan Rutin / Berkala Peralatan Gedung Kantor	Prosentase jumlah peralatan gedung kantor yang dapat berfungsi dengan baik	100%	KELURAHAN MULYOHARJO	2.029.000
1	20	02	29	Pemeliharaan Rutin / Berkala meubelair	Prosentase jumlah meubeleair yang dapat dipakai dengan layak	100%	KELURAHAN MULYOHARJO	-
1	20	02	30	Pemeliharaan Rutin / Berkala Komputer dan Perlengkapannya	Prosentase jumlah komputer yang dapat berfungsi untuk kegiatan operasional	100%	KELURAHAN MULYOHARJO	-
1	20	06		<b>Program peningkatan pengembangan sistem pelaporan capaian kinerja dan keuangan</b>	<b>Tersusunnya laporan capaian kinerja dan keuangan lima tahunan</b>	<b>40%</b>	<b>KELURAHAN MULYOHARJO</b>	<b>2.737.000</b>
1	20	06	01	Penyusunan laporan capaian kinerja dan ikhtisar realisasi kinerja SKPD	Prosentase tersusunnya laporan kinerja SKPD	100%	KELURAHAN MULYOHARJO	2.737.000
1	20	24		<b>Program Mengintensifkan penanganan pengaduan masyarakat</b>	<b>Meningkatnya intensifikasi penanganan pengaduan masyarakat</b>	<b>40%</b>	<b>KELURAHAN MULYOHARJO</b>	<b>6.500.000</b>
1	20	24	05	Koordinasi Kecamatan dan Desa/Kelurahan	Prosentase jumlah permasalahan yang tertangani terhadap jumlah pengaduan	100%	KELURAHAN MULYOHARJO	6.500.000
1	06			<b>PERENCANAAN PEMBANGUNAN</b>			<b>KELURAHAN MULYOHARJO</b>	<b>7.946.000</b>
1	06	21		<b>Program Perencanaan Pembangunan Daerah</b>	<b>Terwujudnya perencanaan pembangunan daerah</b>	<b>40%</b>	<b>KELURAHAN MULYOHARJO</b>	<b>7.946.000</b>
1	06	21	14	Penyelenggaraan Musrenbang Kecamatan/Kelurahan	Tersusunnya dokumen perencanaan dan hasil musrenbang Tingkat kecamatan	100%	KELURAHAN MULYOHARJO	7.946.000
1	13			<b>SOSIAL</b>			<b>KELURAHAN MULYOHARJO</b>	<b>2.000.000</b>
1	13	16		<b>Program Pelayanan dan Rehabilitasi Kesejahteraan Sosial</b>	<b>Terwujudnya pelayanan dan rehabilitasi kesejahteraan sosial</b>	<b>40%</b>	<b>KELURAHAN MULYOHARJO</b>	<b>2.000.000</b>
1	13	16	07	Peningkatan kualitas pelayanan, sarana, dan prasarana rehabilitasi kesejahteraan sosial bagi PMKS	Terlaksananya fasilitasi penyelenggaraan pelayanan sosial bagi PMKS	100%	KELURAHAN MULYOHARJO	2.000.000
				<b>KELURAHAN BOJONGBATA</b>			<b>KELURAHAN BOJONGBATA</b>	<b>112.628.500</b>

Kode Urusan		Kode Program/ Kegiatan	Bidang Urusan Pemerintah Daerah dan Program / Kegiatan	Sasaran Program / Keluaran Kegiatan	Target	Organisasi	Pagu Indikatif (Rp)
-1-		-2-		-3-	-4-	-5-	-6-
1	20		<b>OTONOMI DAERAH, PEMERINTAHAN UMUM, ADMINISTRASI KEUANGAN DAERAH, PERANGKAT DAERAH, KEPEGAWAIAN DAN PERSANDIAN</b>			<b>KELURAHAN BOJONGBATA</b>	<b>106.628.500</b>
1	20	01	<b>Program Pelayanan Administrasi Perkantoran</b>	<b>Tersedianya pelayanan administrasi perkantoran untuk meningkatkan kinerja terhadap kebutuhan</b>	<b>40%</b>	<b>KELURAHAN BOJONGBATA</b>	<b>48.141.000</b>
1	20	01	01	Penyediaan Jasa Surat Menyurat	Prosentase Surat yang tersampaikan dengan baik dan benar per tahun	KELURAHAN BOJONGBATA	3.500.000
1	20	01	02	Penyediaan jasa komunikasi, sumber daya air dan listrik	Prosentase tersedianya kebutuhan jasa komunikasi, sumber daya air dan listrik terhadap kebutuhan keseluruhan	KELURAHAN BOJONGBATA	3.000.000
1	20	01	06	Penyediaan Jasa Pemeliharaan dan Perijinan Kendaraan Dinas / Operasional	Prosentase jumlah kendaraan dinas siap pakai terhadap jumlah kendaraan yang dibutuhkan perpanjangan izinnya	KELURAHAN BOJONGBATA	400.000
1	20	01	07	Penyediaan Jasa Administrasi Keuangan	Prosentase tersedianya pelayanan administrasi keuangan	KELURAHAN BOJONGBATA	1.177.000
1	20	01	10	Penyediaan Alat Tulis Kantor	Prosentase jumlah ATK terhadap jumlah kebutuhan	KELURAHAN BOJONGBATA	6.000.000
1	20	01	11	Penyediaan Barang Cetak dan Penggandaan	Prosentase jumlah penggandaan dengan kebutuhan	KELURAHAN BOJONGBATA	2.100.000
1	20	01	12	Penyediaan Komponen Instalasi Listrik / Penerangan Bangunan Kantor	Prosentase jumlah peralatan listrik yang disediakan terhadap jumlah kebutuhan titik instalasi listrik yang ada	KELURAHAN BOJONGBATA	3.000.000
1	20	01	15	Penyediaan Bahan Bacaan dan Perundang-undangan	Prosentase jumlah bahan bacaan dan perundang-undangan	KELURAHAN BOJONGBATA	16.064.000
1	20	01	17	Penyediaan Makanan dan Minuman	Prosentase jumlah pegawai dengan kegiatan rapat / kegiatan lain yang memadai	KELURAHAN BOJONGBATA	6.900.000
1	20	01	19	Penyediaan jasa keamanan	Prosentase tersedianya kebutuhan jasa keamanan terhadap keamanan kantor pertahun	KELURAHAN BOJONGBATA	6.000.000
1	20	02		<b>Program Peningkatan Sarana dan Prasarana Aparatur</b>	<b>Meningkatnya sarana prasarana aparatur untuk menunjang peningkatan kinerja terhadap kebutuhan</b>	<b>KELURAHAN BOJONGBATA</b>	<b>39.290.000</b>
1	20	02	10	Pengadaan mebeleur	Prosentase tercukupinya kebutuhan mebeleur dibanding jumlah pegawai	KELURAHAN BOJONGBATA	7.600.000
1	20	02	11	Pengadaan komputer dan perlengkapannya	Prosentase tercukupinya kebutuhan komputer dan perlengkapannya	KELURAHAN BOJONGBATA	20.000.000
1	20	02	22	Pemeliharaan Rutin / Berkala Gedung Kantor	Prosentase terpeliharanya gedung kantor dengan kebutuhan yang direncanakan	KELURAHAN BOJONGBATA	2.750.000
1	20	02	24	Pemeliharaan Rutin / Berkala Kendaraan Dinas / Operasional	Prosentase jumlah kendaraan dinas yang layak dipakai	KELURAHAN BOJONGBATA	7.500.000
1	20	02	30	Pemeliharaan Rutin Berkala Komputer dan Perlengkapannya	Prosentase jumlah komputer dan perlengkapannya	KELURAHAN BOJONGBATA	1.440.000
1	20	06		<b>Program peningkatan pengembangan sistem pelaporan capaian kinerja dan keuangan</b>	<b>Tersusunnya laporan capaian kinerja dan keuangan lima tahunan</b>	<b>KELURAHAN BOJONGBATA</b>	<b>7.437.500</b>

Kode Urusan		Kode Program/ Kegiatan		Bidang Urusan Pemerintah Daerah dan Program / Kegiatan	Sasaran Program / Keluaran Kegiatan	Target	Organisasi	Pagu Indikatif (Rp)
-1-		-2-		-3-	-4-	-5-	-6-	
1	20	06	01	Penyusunan laporan capaian kinerja dan ikhtisar realisasi kinerja SKPD	Prosentase tersusunnya laporan kinerja SKPD	100%	KELURAHAN BOJONGBATA	7.437.500
1	20	24		<b>Program Mengintensifkan penanganan pengaduan masyarakat</b>	<b>Meningkatnya intensifikasi penanganan pengaduan masyarakat</b>	<b>40%</b>	<b>KELURAHAN BOJONGBATA</b>	<b>11.760.000</b>
1	20	24	05	Koordinasi Kecamatan dan Desa/Kelurahan	Prosentase jumlah permasalahan yang tertangani terhadap jumlah pengaduan	100%	KELURAHAN BOJONGBATA	11.760.000
1	06			<b>PERENCANAAN PEMBANGUNAN</b>			<b>KELURAHAN BOJONGBATA</b>	<b>5.000.000</b>
1	06	21		<b>Program Perencanaan Pembangunan Daerah</b>	<b>Terwujudnya perencanaan pembangunan daerah</b>	<b>40%</b>	<b>KELURAHAN BOJONGBATA</b>	<b>5.000.000</b>
1	06	21	14	Penyelenggaraan Musrenbang Kecamatan/Kelurahan	Tersusunnya dokumen perencanaan dan hasil musrenbang Tingkat kecamatan	100%	KELURAHAN BOJONGBATA	5.000.000
1	13			<b>SOSIAL</b>			<b>KELURAHAN BOJONGBATA</b>	<b>1.000.000</b>
1	13	16		<b>Program Pelayanan dan Rehabilitasi Kesejahteraan Sosial</b>	<b>Terwujudnya pelayanan dan rehabilitasi kesejahteraan sosial</b>	<b>40%</b>	<b>KELURAHAN BOJONGBATA</b>	<b>1.000.000</b>
1	13	16	07	Peningkatan kualitas pelayanan, sarana, dan prasarana rehabilitasi kesejahteraan sosial bagi PMKS	Tertersedianya fasilitasi penyelenggaraan pelayanan sosial bagi PMKS	100%	KELURAHAN BOJONGBATA	1.000.000
				<b>KELURAHAN PADURAKSA</b>			<b>KELURAHAN PADURAKSA</b>	<b>122.347.000</b>
1	20			<b>OTONOMI DAERAH, PEMERINTAHAN UMUM, ADMINISTRASI KEUANGAN DAERAH, PERANGKAT DAERAH, KEPEGAWAIAN DAN PERSANDIAN</b>			<b>KELURAHAN PADURAKSA</b>	<b>116.847.000</b>
1	20	01		<b>Program Pelayanan Administrasi Perkantoran</b>	<b>Tersedianya pelayanan administrasi perkantoran untuk meningkatkan kinerja terhadap kebutuhan</b>	<b>40%</b>	<b>KELURAHAN PADURAKSA</b>	<b>50.427.000</b>
1	20	01	01	Penyediaan Jasa Surat Menyurat	Prosentase Surat yang tersampaikan dengan baik dan benar per tahun	100%	KELURAHAN PADURAKSA	10.000.000
1	20	01	02	Penyediaan jasa komunikasi, sumber daya air dan listrik	Prosentase tersedianya kebutuhan jasa komunikasi, sumber daya air dan listrik terhadap kebutuhan keseluruhan	100%	KELURAHAN PADURAKSA	5.000.000
1	20	01	06	Penyediaan Jasa Pemeliharaan dan Perijinan Kendaraan Dinas / Operasional	Prosentase jumlah kendaraan dinas siap pakai terhadap jumlah kendaraan yang dibutuhkan perpanjangan izinnya	100%	KELURAHAN PADURAKSA	750.000
1	20	01	07	Penyediaan jasa administrasi keuangan	Prosentase tersedianya layanan masyarakat dalam urusan kematian (honor lebe mati)	100%	KELURAHAN PADURAKSA	1.177.000
1	20	01	08	Penyediaan Jasa Kebersihan Kantor	Prosentase jumlah tenaga kebersihan terhadap jumlah tenaga kebersihan yang dibutuhkan	100%	KELURAHAN PADURAKSA	7.500.000

Kode Urusan		Kode Program/ Kegiatan		Bidang Urusan Pemerintah Daerah dan Program / Kegiatan	Sasaran Program / Keluaran Kegiatan	Target	Organisasi	Pagu Indikatif (Rp)
-1-		-2-		-3-	-4-	-5-	-6-	
1	20	01	10	Penyediaan Alat Tulis Kantor	Prosentase jumlah ATK terhadap jumlah kebutuhan	100%	KELURAHAN PADURAKSA	5.000.000
1	20	01	11	Penyediaan Barang Cetak dan Penggandaan	Prosentase jumlah pengadaan dengan kebutuhan	100%	KELURAHAN PADURAKSA	3.000.000
1	20	01	12	Penyediaan Komponen Instalasi Listrik / Penerangan Bangunan Kantor	Prosentase jumlah peralatan listrik yang disediakan terhadap jumlah kebutuhan titik instalasi listrik yang ada	100%	KELURAHAN PADURAKSA	2.500.000
1	20	01	15	Penyediaan Bahan Bacaan dan Peraturan Perundang-undangan	Prosentase jumlah buku dibanding jumlah pegawai yang membaca	100%	KELURAHAN PADURAKSA	2.000.000
1	20	01	17	Penyediaan Makanan dan Minuman	Prosentase jumlah pegawai dengan kegiatan rapat / kegiatan lain yang memadai	100%	KELURAHAN PADURAKSA	12.500.000
1	20	01	19	Penyediaan jasa keamanan	Prosentase tersedianya kebutuhan jasa keamanan terhadap keamanan kantor pertahun	100%	KELURAHAN PADURAKSA	1.000.000
1	20	02		<b>Program Peningkatan Sarana dan Prasarana Aparatur</b>	<b>Meningkatnya sarana prasarana aparatur untuk menunjang peningkatan kinerja terhadap kebutuhan</b>	<b>40%</b>	<b>KELURAHAN PADURAKSA</b>	<b>39.000.000</b>
1	20	02	10	Pengadaan mebeleur	Prosentase tercukupinya kebutuhan mebeleur dibanding jumlah pegawai	100%	KELURAHAN PADURAKSA	10.000.000
1	20	02	11	Pengadaan komputer dan perlengkapannya	Prosentase tercukupinya kebutuhan komputer dan perlengkapannya	100%	KELURAHAN PADURAKSA	10.000.000
1	20	02	21	Pemeliharaan Rutin / Berkala Rumah Dinas	Prosentase terpeliharanya rumah dinas dengan kebutuhan yang direncanakan	100%	KELURAHAN PADURAKSA	5.000.000
1	20	02	22	Pemeliharaan Rutin / Berkala Gedung Kantor	Prosentase terpeliharanya gedung kantor dengan kebutuhan yang direncanakan	100%	KELURAHAN PADURAKSA	1.000.000
1	20	02	24	Pemeliharaan Rutin / Berkala Kendaraan Dinas / Operasional	Prosentase jumlah kendaraan dinas yang layak dipakai	100%	KELURAHAN PADURAKSA	2.000.000
1	20	02	27	Pemeliharaan Rutin / Berkala Peralatan Rumah Dinas	Prosentase jumlah peralatan rumah dinas yang dapat berfungsi dengan baik	100%	KELURAHAN PADURAKSA	1.000.000
1	20	02	28	Pemeliharaan Rutin / Berkala Peralatan Gedung Kantor	Prosentase jumlah peralatan gedung kantor yang dapat berfungsi dengan baik	100%	KELURAHAN PADURAKSA	2.000.000
1	20	02	29	Pemeliharaan Rutin / Berkala meubelair	Prosentase jumlah mebeleur yang dapat dipakai dengan layak	100%	KELURAHAN PADURAKSA	3.000.000
1	20	02	30	Pemeliharaan Rutin / Berkala Komputer dan Perlengkapannya	Prosentase jumlah komputer yang dapat berfungsi untuk kegiatan operasional	100%	KELURAHAN PADURAKSA	5.000.000
1	20	06		<b>Program peningkatan pengembangan sistem pelaporan capaian kinerja dan keuangan</b>	<b>Tersusunnya laporan capaian kinerja dan keuangan lima tahunan</b>	<b>40%</b>	<b>KELURAHAN PADURAKSA</b>	<b>2.700.000</b>
1	20	06	01	Penyusunan laporan capaian kinerja dan ikhtisar realisasi kinerja SKPD	Prosentase tersusunnya laporan kinerja SKPD	100%	KELURAHAN PADURAKSA	2.700.000
1	20	06	05	Penyusunan laporan Akhir tahun	Prosentase tersusunnya laporan Akhir Tahun	100%	KELURAHAN PADURAKSA	-
1	20	24		<b>Program Mengintensifkan penanganan pengaduan masyarakat</b>	<b>Meningkatnya intensifikasi penanganan pengaduan masyarakat</b>	<b>40%</b>	<b>KELURAHAN PADURAKSA</b>	<b>23.720.000</b>

Kode Urusan		Kode Program/ Kegiatan		Bidang Urusan Pemerintah Daerah dan Program / Kegiatan	Sasaran Program / Keluaran Kegiatan	Target	Organisasi	Pagu Indikatif (Rp)
-1-		-2-		-3-	-4-	-5-	-6-	
1	20	24	05	Koordinasi Kecamatan dan Desa/Kelurahan	Prosentase jumlah permasalahan yang tertangani terhadap jumlah pengaduan	100%	KELURAHAN PADURAKSA	23.720.000
1	20	28		<b>Program peningkatan dan pengembangan penyelenggaraan pemerintahan daerah</b>	<b>Terwujudnya peningkatan dan pengembangan penyelenggaraan pemerintahan daerah</b>	<b>40%</b>	<b>KELURAHAN PADURAKSA</b>	<b>1.000.000</b>
1	20	28	03	Koordinasi penyelenggaraan pelayanan publik	Prosentase terselenggaranya koordinasi penyelenggaraan pelayanan publik	100%	KELURAHAN PADURAKSA	1.000.000
1	06			<b>PERENCANAAN PEMBANGUNAN</b>			<b>KELURAHAN PADURAKSA</b>	<b>4.500.000</b>
1	06	21		<b>Program Perencanaan Pembangunan Daerah</b>	<b>Terwujudnya perencanaan pembangunan daerah</b>	<b>40%</b>	<b>KELURAHAN PADURAKSA</b>	<b>4.500.000</b>
1	06	21	14	Penyelenggaraan Musrenbang Kecamatan/Kelurahan	Tersusunnya dokumen perencanaan dan hasil musrenbang Tingkat kecamatan	100%	KELURAHAN PADURAKSA	4.500.000
1	13			<b>SOSIAL</b>			<b>KELURAHAN PADURAKSA</b>	<b>1.000.000</b>
1	13	16		<b>Program Pelayanan dan Rehabilitasi Kesejahteraan Sosial</b>	<b>Terwujudnya pelayanan dan rehabilitasi kesejahteraan sosial</b>	<b>40%</b>	<b>KELURAHAN PADURAKSA</b>	<b>1.000.000</b>
1	13	16	07	Peningkatan kualitas pelayanan, sarana, dan prasarana rehabilitasi kesejahteraan sosial bagi PMKS	Terlaksananya fasilitasi penyelenggaraan pelayanan sosial bagi PMKS	100%	KELURAHAN PADURAKSA	1.000.000
				<b>KELURAHAN WIDURI</b>			<b>KELURAHAN WIDURI</b>	<b>118.274.200</b>
1	20			<b>OTONOMI DAERAH, PEMERINTAHAN UMUM, ADMINISTRASI KEUANGAN DAERAH, PERANGKAT DAERAH, KEPENGAWAIAN DAN PERSANDIAN</b>			<b>KELURAHAN WIDURI</b>	<b>110.774.200</b>
1	20	01		<b>Program Pelayanan Administrasi Perkantoran</b>	<b>Tersedianya pelayanan administrasi perkantoran untuk meningkatkan kinerja terhadap kebutuhan</b>	<b>40%</b>	<b>KELURAHAN WIDURI</b>	<b>31.245.600</b>
1	20	01	01	Penyediaan Jasa Surat Menyurat	Prosentase Surat yang tersampaikan dengan baik dan benar per tahun	100%	KELURAHAN WIDURI	4.547.500
1	20	01	02	Penyediaan jasa komunikasi, sumber daya air dan listrik	Prosentase tersedianya kebutuhan jasa komunikasi, sumber daya air dan listrik terhadap kebutuhan keseluruhan	100%	KELURAHAN WIDURI	3.300.000
1	20	01	06	Penyediaan Jasa Pemeliharaan dan Perijinan Kendaraan Dinas / Operasional	Prosentase jumlah kendaraan dinas siap pakai terhadap jumlah kendaraan yang dibutuhkan perpanjangan izinnya	100%	KELURAHAN WIDURI	550.000
1	20	01	08	Penyediaan Jasa Kebersihan Kantor	Prosentase jumlah tenaga kebersihan terhadap jumlah tenaga kebersihan yang dibutuhkan	100%	KELURAHAN WIDURI	1.177.000
1	20	01	10	Penyediaan Alat Tulis Kantor	Prosentase jumlah ATK terhadap jumlah kebutuhan	100%	KELURAHAN WIDURI	6.600.000
1	20	01	11	Penyediaan Barang Cetak dan Penggandaan	Prosentase jumlah penggandaan dengan kebutuhan	100%	KELURAHAN WIDURI	1.331.000
1	20	01	12	Penyediaan Komponen Instalasi Listrik / Penerangan Bangunan Kantor	Prosentase jumlah peralatan listrik yang disediakan terhadap jumlah kebutuhan titik instalasi listrik yang ada	100%	KELURAHAN WIDURI	2.132.900

Kode Urusan		Kode Program/ Kegiatan		Bidang Urusan Pemerintah Daerah dan Program / Kegiatan	Sasaran Program / Keluaran Kegiatan	Target	Organisasi	Pagu Indikatif (Rp)
-1-		-2-		-3-	-4-	-5-	-6-	
1	20	01	15	Penyediaan Bahan Bacaan dan Peraturan Perundang - undangan	Prosentase jumlah buku dibanding jumlah pegawai yang membaca	100%	KELURAHAN WIDURI	669.900
1	20	01	17	Penyediaan Makanan dan Minuman	Prosentase jumlah pegawai dengan kegiatan rapat / kegiatan lain yang memadai	100%	KELURAHAN WIDURI	1.204.500
1	20	01	19	Penyediaan jasa keamanan	Prosentase tersedianya kebutuhan jasa keamanan terhadap keamanan kantor pertahun	100%	KELURAHAN WIDURI	9.732.800
1	20	02		<b>Program Peningkatan Sarana dan Prasarana Aparatur</b>	<b>Meningkatnya sarana prasarana aparatur untuk menunjang peningkatan kinerja terhadap kebutuhan</b>	<b>40%</b>	<b>KELURAHAN WIDURI</b>	<b>10.560.000</b>
1	20	02	10	Pengadaan mebeleur	Prosentase tercukupinya kebutuhan mebeleur dibanding jumlah pegawai	100%	KELURAHAN WIDURI	4.690.400
1	20	02	11	Pengadaan komputer dan perlengkapannya	Prosentase tercukupinya kebutuhan komputer dan perlengkapannya	100%	KELURAHAN WIDURI	5.500.000
1	20	02	22	Pemeliharaan Rutin / Berkala Gedung Kantor	Prosentase terpeliharanya gedung kantor dengan kebutuhan yang direncanakan	100%	KELURAHAN WIDURI	12.060.400
1	20	02	24	Pemeliharaan Rutin / Berkala Kendaraan Dinas / Operasional	Prosentase jumlah kendaraan dinas yang layak dipakai	100%	KELURAHAN WIDURI	1.604.900
1	20	02	28	Pemeliharaan Rutin / Berkala Peralatan Gedung Kantor	Prosentase jumlah peralatan gedung kantor yang dapat berfungsi dengan baik	100%	KELURAHAN WIDURI	1.331.000
1	20	02	29	Pemeliharaan Rutin / Berkala meubelair	Prosentase jumlah meubelair yang dapat dipakai dengan layak	100%	KELURAHAN WIDURI	801.900
1	20	02	30	Pemeliharaan Rutin / Berkala Komputer dan Perlengkapannya	Prosentase jumlah komputer yang dapat berfungsi untuk kegiatan operasional	100%	KELURAHAN WIDURI	1.770.000
1	20	02	42	Rehabilitasi sedang/berat gedung kantor	Prosentase jumlah kerusakan gedung kantor yang tertangani	100%	KELURAHAN WIDURI	30.000.000
1	20	06		<b>Program peningkatan pengembangan sistem pelaporan capaian kinerja dan keuangan</b>	<b>Tersusunnya laporan capaian kinerja dan keuangan lima tahunan</b>	<b>40%</b>	<b>KELURAHAN WIDURI</b>	<b>5.810.000</b>
1	20	06	01	Penyusunan laporan capaian kinerja dan ikhtisar realisasi kinerja SKPD	Prosentase tersusunnya laporan kinerja SKPD	100%	KELURAHAN WIDURI	5.810.000
1	20	24		<b>Program Mengintensifkan penanganan pengaduan masyarakat</b>	<b>Meningkatnya intensifikasi penanganan pengaduan masyarakat</b>	<b>40%</b>	<b>KELURAHAN WIDURI</b>	<b>5.400.000</b>
1	20	24	05	Koordinasi Kecamatan dan Desa/Kelurahan	Prosentase jumlah permasalahan yang tertangani terhadap jumlah pengaduan	100%	KELURAHAN WIDURI	5.400.000
1	06			<b>PERENCANAAN PEMBANGUNAN</b>			<b>KELURAHAN WIDURI</b>	<b>5.000.000</b>
1	06	21		<b>Program Perencanaan Pembangunan Daerah</b>	<b>Terwujudnya perencanaan pembangunan daerah</b>	<b>40%</b>	<b>KELURAHAN WIDURI</b>	<b>5.000.000</b>
1	06	21	14	Penyelenggaraan Musrenbang Kecamatan/Kelurahan	Tersusunnya dokumen perencanaan dan hasil musrenbang Tingkat kecamatan	100%	KELURAHAN WIDURI	5.000.000



Kode Urusan	Kode Program/ Kegiatan	Bidang Urusan Pemerintah Daerah dan Program / Kegiatan	Sasaran Program / Keluaran Kegiatan	Target	Organisasi	Pagu Indikatif (Rp)		
-1-	-2-	-3-	-4-	-5-	-6-			
1	13		<b>SOSIAL</b>		<b>KELURAHAN WIDURI</b>	<b>2.500.000</b>		
1	13	16	<b>Program Pelayanan dan Rehabilitasi Kesejahteraan Sosial</b>	<b>Terwujudnya pelayanan dan rehabilitasi kesejahteraan sosial</b>	<b>40%</b>	<b>KELURAHAN WIDURI</b>	<b>2.500.000</b>	
1	13	16	07	Peningkatan kualitas pelayanan, sarana, dan prasarana rehabilitasi kesejahteraan sosial bagi PMKS	Terlaksananya fasilitasi penyelenggaraan pelayanan sosial bagi PMKS	100%	KELURAHAN WIDURI	2.500.000
			<b>KELURAHAN WANAREJAN SELATAN</b>		<b>KELURAHAN WANAREJAN SELATAN</b>	<b>172.466.000</b>		
1	20		<b>OTONOMI DAERAH, PEMERINTAHAN UMUM, ADMINISTRASI KEUANGAN DAERAH, PERANGKAT DAERAH, KEPEGAWAIAN DAN PERSANDIAN</b>		<b>KELURAHAN WANAREJAN SELATAN</b>	<b>165.291.000</b>		
1	20	01	<b>Program Pelayanan Administrasi Perkantoran</b>	<b>Tersedianya pelayanan administrasi perkantoran untuk meningkatkan kinerja terhadap kebutuhan</b>		<b>KELURAHAN WANAREJAN SELATAN</b>	<b>51.651.000</b>	
1	20	01	01	Penyediaan Jasa Surat Menyurat	Prosentase Surat yang tersampaikan dengan baik dan benar per tahun	100%	KELURAHAN WANAREJAN SELATAN	15.609.000
1	20	01	02	Penyediaan jasa komunikasi, sumber daya air dan listrik	Prosentase tersedianya kebutuhan jasa komunikasi, sumber daya air dan listrik terhadap kebutuhan keseluruhan	100%	KELURAHAN WANAREJAN SELATAN	3.600.000
1	20	01	06	Penyediaan Jasa Pemeliharaan dan Perijinan Kendaraan Dinas / Operasional	Prosentase jumlah kendaraan dinas siap pakai terhadap jumlah kendaraan yang dibutuhkan perpanjangan izinnya	100%	KELURAHAN WANAREJAN SELATAN	400.000
1	20	01	08	Penyediaan Jasa Kebersihan Kantor	Prosentase jumlah tenaga kebersihan terhadap jumlah tenaga kebersihan yang dibutuhkan	100%	KELURAHAN WANAREJAN SELATAN	1.177.000
1	20	01	10	Penyediaan Alat Tulis Kantor	Prosentase jumlah ATK terhadap jumlah kebutuhan	100%	KELURAHAN WANAREJAN SELATAN	3.300.000
1	20	01	11	Penyediaan Barang Cetak dan Penggandaan	Prosentase jumlah penggandaan dengan kebutuhan	100%	KELURAHAN WANAREJAN SELATAN	7.250.000
1	20	01	12	Penyediaan Komponen Instalasi Listrik / Penerangan Bangunan Kantor	Prosentase jumlah peralatan listrik yang disediakan terhadap jumlah kebutuhan titik instalasi listrik yang ada	100%	KELURAHAN WANAREJAN SELATAN	1.500.000
1	20	01	15	Penyediaan Bahan Bacaan dan Peraturan Perundang - undangan	Prosentase jumlah buku dibanding jumlah pegawai yang membaca	100%	KELURAHAN WANAREJAN SELATAN	800.000
1	20	01	17	Penyediaan Makanan dan Minuman	Prosentase jumlah pegawai dengan kegiatan rapat / kegiatan lain yang memadai	100%	KELURAHAN WANAREJAN SELATAN	1.740.000
1	20	01	19	Penyediaan jasa keamanan	Prosentase tersedianya kebutuhan jasa keamanan terhadap keamanan kantor pertahun	100%	KELURAHAN WANAREJAN SELATAN	16.275.000
1	20	02	<b>Program Peningkatan Sarana dan Prasarana Aparatur</b>	<b>Meningkatnya sarana prasarana aparatur untuk menunjang peningkatan kinerja terhadap kebutuhan</b>		<b>KELURAHAN WANAREJAN SELATAN</b>	<b>8.400.000</b>	
1	20	02	12	Pengadaan alat-alat elektronik	Prosentase tercukupinya kebutuhan alat elektronik (handycam) terhadap kegiatan kantor	100%	KELURAHAN WANAREJAN SELATAN	4.000.000
1	20	02	16	Pembangunan tempat parkir dan area publik kantor	terpenuhinya tempat parkir untuk keamanan, ketertiban dan peningkatan pelayanan masyarakat	100%	KELURAHAN WANAREJAN SELATAN	10.000.000

Kode Urusan		Kode Program/ Kegiatan		Bidang Urusan Pemerintah Daerah dan Program / Kegiatan	Sasaran Program / Keluaran Kegiatan	Target	Organisasi	Pagu Indikatif (Rp)
-1-		-2-		-3-	-4-	-5-	-6-	
1	20	02	17	Pembangunan pagar dan pembatas lingkungan kantor	Prosentase terpenuhinya pagar dan pembatas lingkungan kantor untuk ketertiban, dan peningkatan pelayanan kepada masyarakat	100%	KELURAHAN WANAREJAN SELATAN	70.000.000
1	20	02	24	Pemeliharaan Rutin / Berkala Kendaraan Dinas / Operasional	Prosentase jumlah kendaraan dinas yang layak dipakai	100%	KELURAHAN WANAREJAN SELATAN	1.320.000
1	20	02	28	Pemeliharaan Rutin / Berkala Peralatan Gedung Kantor	Prosentase jumlah peralatan gedung kantor yang dapat berfungsi dengan baik	100%	KELURAHAN WANAREJAN SELATAN	700.000
1	20	02	29	Pemeliharaan Rutin / Berkala meubelair	Prosentase jumlah meubeleir yang dapat dipakai dengan layak	100%	KELURAHAN WANAREJAN SELATAN	1.000.000
1	20	02	30	Pemeliharaan Rutin / Berkala Komputer dan Perlengkapannya	Prosentase jumlah komputer yang dapat berfungsi untuk kegiatan operasional	100%	KELURAHAN WANAREJAN SELATAN	820.000
1	20	06		<b>Program peningkatan pengembangan sistem pelaporan capaian kinerja dan keuangan</b>	<b>Tersusunnya laporan capaian kinerja dan keuangan lima tahunan</b>		<b>KELURAHAN WANAREJAN SELATAN</b>	<b>1.500.000</b>
1	20	06	01	Penyusunan laporan capaian kinerja dan ikhtisar realisasi kinerja SKPD	Prosentase tersusunnya laporan kinerja SKPD	100%	KELURAHAN WANAREJAN SELATAN	1.500.000
1	20	09		<b>Program peningkatan Perencanaan dan Penganggaran SKPD</b>	<b>Terwujudnya peningkatan perencanaan dan penganggaran SKPD</b>		<b>KELURAHAN WANAREJAN SELATAN</b>	<b>6.000.000</b>
1	20	09	01	Penyusunan Data Base Perencanaan SKPD	Prosentase tersusunnya dokumen perencanaan SKPD	100%	KELURAHAN WANAREJAN SELATAN	6.000.000
1	20	24		<b>Program Mengintensifkan penanganan pengaduan masyarakat</b>	<b>Meningkatnya intensifikasi penanganan pengaduan masyarakat</b>		<b>KELURAHAN WANAREJAN SELATAN</b>	<b>9.900.000</b>
1	20	24	05	Koordinasi Kecamatan dan Desa/Kelurahan	Prosentase jumlah permasalahan yang tertangani terhadap jumlah pengaduan	100%	KELURAHAN WANAREJAN SELATAN	9.900.000
1	06			<b>PERENCANAAN PEMBANGUNAN</b>			<b>KELURAHAN WANAREJAN SELATAN</b>	<b>6.125.000</b>
1	06	21		<b>Program Perencanaan Pembangunan Daerah</b>	<b>Terwujudnya perencanaan pembangunan daerah</b>		<b>KELURAHAN WANAREJAN SELATAN</b>	<b>6.125.000</b>
1	06	21	14	Penyelenggaraan Musrenbang Kecamatan/Kelurahan	Tersusunnya dokumen perencanaan dan hasil musrenbang Tingkat kecamatan	100%	KELURAHAN WANAREJAN SELATAN	6.125.000
1	13			<b>SOSIAL</b>			<b>KELURAHAN WANAREJAN SELATAN</b>	<b>1.050.000</b>
1	13	16		<b>Program Pelayanan dan Rehabilitasi Kesejahteraan Sosial</b>	<b>Terwujudnya pelayanan dan rehabilitasi kesejahteraan sosial</b>	<b>40%</b>	<b>KELURAHAN WANAREJAN SELATAN</b>	<b>1.050.000</b>

Kode Urusan		Kode Program/ Kegiatan		Bidang Urusan Pemerintah Daerah dan Program / Kegiatan	Sasaran Program / Keluaran Kegiatan	Target	Organisasi	Pagu Indikatif (Rp)
-1-		-2-		-3-		-4-	-5-	-6-
1	13	16	7	Koordinasi Kecamatan dan Desa/Kelurahan	Terlaksananya fasilitasi penyelenggaraan pelayanan sosial bagi PMKS	100%	KELURAHAN WANAREJAN SELATAN	1.050.000
				<b>KELURAHAN BEJI</b>			<b>KELURAHAN BEJI</b>	<b>160.925.000</b>
1	20			<b>OTONOMI DAERAH, PEMERINTAHAN UMUM, ADMINISTRASI KEUANGAN DAERAH, PERANGKAT DAERAH, KEPEGAWAIAN DAN PERSANDIAN</b>			<b>KELURAHAN BEJI</b>	<b>151.725.000</b>
1	20	01		<b>Program Pelayanan Administrasi Perkantoran</b>	<b>Tersedianya pelayanan administrasi perkantoran untuk meningkatkan kinerja terhadap kebutuhan</b>	<b>40%</b>	<b>KELURAHAN BEJI</b>	<b>77.940.000</b>
1	20	01	01	Penyediaan Jasa Surat Menyurat	Prosentase Surat yang tersampaikan dengan baik dan benar per tahun	100%	KELURAHAN BEJI	10.000.000
1	20	01	02	Penyediaan jasa komunikasi, sumber daya air dan listrik	Prosentase tersedianya kebutuhan jasa komunikasi, sumber daya air dan listrik terhadap kebutuhan keseluruhan	100%	KELURAHAN BEJI	7.000.000
1	20	01	06	Penyediaan Jasa Pemeliharaan dan Perijinan Kendaraan Dinas / Operasional	Prosentase jumlah kendaraan dinas siap pakai terhadap jumlah kendaraan yang dibutuhkan perpanjangan izinnya	100%	KELURAHAN BEJI	15.000.000
1	20	01	08	Penyediaan Jasa Kebersihan Kantor	Prosentase jumlah tenaga kebersihan terhadap jumlah tenaga kebersihan yang dibutuhkan	100%	KELURAHAN BEJI	2.500.000
1	20	01	10	Penyediaan Alat Tulis Kantor	Prosentase jumlah ATK terhadap jumlah kebutuhan	100%	KELURAHAN BEJI	2.000.000
1	20	01	11	Penyediaan Barang Cetak dan Penggandaan	Prosentase jumlah penggandaan dengan kebutuhan	100%	KELURAHAN BEJI	1.500.000
1	20	01	12	Penyediaan Komponen Instalasi Listrik / Penerangan Bangunan Kantor	Prosentase jumlah peralatan listrik yang disediakan terhadap jumlah kebutuhan titik instalasi listrik yang ada	100%	KELURAHAN BEJI	2.000.000
1	20	01	14	Penyediaan Peralatan Rumah Tangga	Prosentase tersedianya kebutuhan peralatan rumah tangga kantor	100%	KELURAHAN BEJI	2.750.000
1	20	01	15	Penyediaan Bahan Bacaan dan Peraturan Perundang-undangan	Prosentase jumlah buku dibanding jumlah pegawai yang membaca	100%	KELURAHAN BEJI	900.000
1	20	01	17	Penyediaan Makanan dan Minuman	Prosentase jumlah pegawai dengan kegiatan rapat / kegiatan lain yang memadai	100%	KELURAHAN BEJI	18.090.000
1	20	01	19	Penyediaan jasa keamanan	Prosentase tersedianya kebutuhan jasa keamanan terhadap keamanan kantor pertahun	100%	KELURAHAN BEJI	16.200.000
1	20	02		<b>Program Peningkatan Sarana dan Prasarana Aparatur</b>	<b>Meningkatnya sarana prasarana aparatur untuk menunjang peningkatan kinerja terhadap kebutuhan</b>	<b>40%</b>	<b>KELURAHAN BEJI</b>	<b>58.850.000</b>
1	20	02	10	Pengadaan mebeleur	Prosentase tercukupinya kebutuhan mebeleur dibanding jumlah pegawai	100%	KELURAHAN BEJI	4.500.000

Kode Urusan		Kode Program/ Kegiatan		Bidang Urusan Pemerintah Daerah dan Program / Kegiatan	Sasaran Program / Keluaran Kegiatan	Target	Organisasi	Pagu Indikatif (Rp)
-1-		-2-		-3-	-4-	-5-	-6-	
1	20	02	11	Pengadaan komputer dan perlengkapannya	Prosentase tercukupinya kebutuhan komputer dan perlengkapannya	100%	KELURAHAN BEJI	3.500.000
1	20	02	22	Pemeliharaan Rutin / Berkala Gedung Kantor	Prosentase terpeliharanya gedung kantor dengan kebutuhan yang direncanakan	100%	KELURAHAN BEJI	1.750.000
1	20	02	24	Pemeliharaan Rutin / Berkala Kendaraan Dinas / Operasional	Prosentase jumlah kendaraan dinas yang layak dipakai	100%	KELURAHAN BEJI	1.500.000
1	20	02	28	Pemeliharaan Rutin / Berkala Peralatan Gedung Kantor	Prosentase jumlah peralatan gedung kantor yang dapat berfungsi dengan baik	100%	KELURAHAN BEJI	500.000
1	20	02	29	Pemeliharaan Rutin / Berkala meubelair	Prosentase jumlah meubeleur yang dapat dipakai dengan layak	100%	KELURAHAN BEJI	350.000
1	20	02	30	Pemeliharaan Rutin / Berkala Komputer dan Perlengkapannya	Prosentase jumlah komputer yang dapat berfungsi untuk kegiatan operasional	100%	KELURAHAN BEJI	750.000
1	20	02	42	Rehabilitasi sedang / berat gedung kantor	Prosentase rehabilitasi gedung kantor dengan kebutuhan yang direncanakan	100%	KELURAHAN BEJI	46.000.000
1	20	06		<b>Program peningkatan pengembangan sistem pelaporan capaian kinerja dan keuangan</b>	<b>Tersusunnya laporan capaian kinerja dan keuangan lima tahunan</b>	<b>40%</b>	<b>KELURAHAN BEJI</b>	<b>5.285.000</b>
1	20	06	01	Penyusunan laporan capaian kinerja dan ikhtisar realisasi kinerja SKPD	Prosentase tersusunnya laporan kinerja SKPD	100%	KELURAHAN BEJI	5.285.000
1	20	09		<b>Program peningkatan Perencanaan dan Penganggaran SKPD</b>	<b>Terwujudnya peningkatan perencanaan dan penganggaran SKPD</b>	<b>40%</b>	<b>KELURAHAN BEJI</b>	<b>5.100.000</b>
1	20	09	01	Penyusunan Data Base Perencanaan SKPD	Prosentase tersusunnya dokumen perencanaan SKPD	100%	KELURAHAN BEJI	5.100.000
1	20	24		<b>Program Mengintensifkan penanganan pengaduan masyarakat</b>	<b>Meningkatnya intensifikasi penanganan pengaduan masyarakat</b>	<b>40%</b>	<b>KELURAHAN BEJI</b>	<b>4.550.000</b>
1	20	24	05	Koordinasi Kecamatan dan Desa/Kelurahan	Prosentase jumlah permasalahan yang tertangani terhadap jumlah pengaduan	100%	KELURAHAN BEJI	4.550.000
1	06			<b>PERENCANAAN PEMBANGUNAN</b>			<b>KELURAHAN BEJI</b>	<b>4.800.000</b>
1	06	21		<b>Program Perencanaan Pembangunan Daerah</b>	<b>Terwujudnya perencanaan pembangunan daerah</b>	<b>40%</b>	<b>KELURAHAN BEJI</b>	<b>4.800.000</b>
1	06	21	14	Penyelenggaraan Musrenbang Kecamatan/Kelurahan	Tersusunnya dokumen perencanaan dan hasil musrenbang Tingkat kecamatan	100%	KELURAHAN BEJI	4.800.000
1	13			<b>SOSIAL</b>			<b>KELURAHAN BEJI</b>	<b>4.400.000</b>
1	13	16		<b>Program Pelayanan dan Rehabilitasi Kesejahteraan Sosial</b>	<b>Terwujudnya pelayanan dan rehabilitasi kesejahteraan sosial</b>	<b>40%</b>	<b>KELURAHAN BEJI</b>	<b>4.400.000</b>

Kode Urusan		Kode Program/ Kegiatan		Bidang Urusan Pemerintah Daerah dan Program / Kegiatan	Sasaran Program / Keluaran Kegiatan	Target	Organisasi	Pagu Indikatif (Rp)
-1-		-2-		-3-		-4-	-5-	-6-
1	13	16	07	Koordinasi Kecamatan dan Desa/Kelurahan	Terlaksananya fasilitasi penyelenggaraan pelayanan sosial bagi PMKS	100%	KELURAHAN BEJI	4.400.000
				<b>KELURAHAN PETARUKAN</b>			<b>KELURAHAN PETARUKAN</b>	<b>129.084.000</b>
1	20			<b>OTONOMI DAERAH, PEMERINTAHAN UMUM, ADMINISTRASI KEUANGAN DAERAH, PERANGKAT DAERAH, KEPEGAWAIAN DAN PERSANDIAN</b>			<b>KELURAHAN PETARUKAN</b>	<b>111.584.000</b>
1	20	01		<b>Program Pelayanan Administrasi Perkantoran</b>	<b>Tersedianya pelayanan administrasi perkantoran untuk meningkatkan kinerja terhadap kebutuhan</b>	<b>40%</b>	<b>KELURAHAN PETARUKAN</b>	<b>36.847.000</b>
1	20	01	01	Penyediaan Jasa Surat Menyurat	Prosentase Surat yang tersampaikan dengan baik dan benar per tahun	100%	KELURAHAN PETARUKAN	5.000.000
1	20	01	02	Penyediaan jasa komunikasi, sumber daya air dan listrik	Prosentase tersedianya kebutuhan jasa komunikasi, sumber daya air dan listrik terhadap kebutuhan keseluruhan	100%	KELURAHAN PETARUKAN	2.570.000
1	20	01	06	Penyediaan Jasa Pemeliharaan dan Perijinan Kendaraan Dinas / Operasional	Prosentase jumlah kendaraan dinas siap pakai terhadap jumlah kendaraan yang dibutuhkan perpanjangan izinnya	100%	KELURAHAN PETARUKAN	600.000
1	20	01	08	Penyediaan Jasa Kebersihan Kantor	Prosentase jumlah tenaga kebersihan terhadap jumlah tenaga kebersihan yang dibutuhkan	100%	KELURAHAN PETARUKAN	1.177.000
1	20	01	10	Penyediaan Alat Tulis Kantor	Prosentase jumlah ATK terhadap jumlah kebutuhan	100%	KELURAHAN PETARUKAN	6.000.000
1	20	01	11	Penyediaan Barang Cetak dan Penggandaan	Prosentase jumlah pengadaan dengan kebutuhan	100%	KELURAHAN PETARUKAN	5.000.000
1	20	01	12	Penyediaan Komponen Instalasi Listrik / Penerangan Bangunan Kantor	Prosentase jumlah peralatan listrik yang disediakan terhadap jumlah kebutuhan titik instalasi listrik yang ada	100%	KELURAHAN PETARUKAN	3.500.000
1	20	01	15	Penyediaan Bahan Bacaan dan Peraturan Perundang-undangan	Prosentase jumlah buku dibanding jumlah pegawai yang membaca	100%	KELURAHAN PETARUKAN	1.500.000
1	20	01	17	Penyediaan Makanan dan Minuman	Prosentase jumlah pegawai dengan kegiatan rapat / kegiatan lain yang memadai	100%	KELURAHAN PETARUKAN	1.500.000
1	20	01	19	Penyediaan jasa keamanan	Prosentase tersedianya kebutuhan jasa keamanan terhadap keamanan kantor pertahun	100%	KELURAHAN PETARUKAN	10.000.000
1	20	02		<b>Program Peningkatan Sarana dan Prasarana Aparatur</b>	<b>Meningkatnya sarana prasarana aparatur untuk menunjang peningkatan kinerja terhadap kebutuhan</b>	<b>40%</b>	<b>KELURAHAN PETARUKAN</b>	<b>5.000.000</b>
1	20	02	09	Pengadaan peralatan gedung kantor	Prosentase tercukupinya kebutuhan papan informasi, bendera dan umbul-umbul	100%	KELURAHAN PETARUKAN	4.500.000
1	20	02	10	Pengadaan mebeleur	Prosentase tercukupinya kebutuhan mebeleur dibanding jumlah pegawai	100%	KELURAHAN PETARUKAN	4.000.000

Kode Urusan		Kode Program/ Kegiatan		Bidang Urusan Pemerintah Daerah dan Program / Kegiatan	Sasaran Program / Keluaran Kegiatan	Target	Organisasi	Pagu Indikatif (Rp)
-1-		-2-		-3-	-4-	-5-	-6-	
1	20	02	12	Program Pengadaan alat elektronik	Prosentase tercukupinya kebutuhan alat-alat elektronik (kamera, handycam)	100%	KELURAHAN PETARUKAN	1.200.000
1	20	02	22	Pemeliharaan Rutin / Berkala Gedung Kantor	Prosentase terpeliharanya gedung kantor dengan kebutuhan yang direncanakan	100%	KELURAHAN PETARUKAN	2.500.000
1	20	02	24	Pemeliharaan Rutin / Berkala Kendaraan Dinas / Operasional	Prosentase jumlah kendaraan dinas yang layak dipakai	100%	KELURAHAN PETARUKAN	-
1	20	02	27	Pemeliharaan Rutin / Berkala Peralatan Rumah Dinas	Prosentase jumlah peralatan rumah dinas yang dapat berfungsi dengan baik	100%	KELURAHAN PETARUKAN	2.000.000
1	20	02	28	Pemeliharaan Rutin / Berkala Peralatan Gedung Kantor	Prosentase jumlah peralatan gedung kantor yang dapat berfungsi dengan baik	100%	KELURAHAN PETARUKAN	2.000.000
1	20	02	29	Pemeliharaan Rutin / Berkala meubelair	Prosentase jumlah meubeleur dan kursi lipat yang dapat dipakai dengan layak	100%	KELURAHAN PETARUKAN	14.083.000
1	20	02	30	Pemeliharaan Rutin / Berkala Komputer dan Perlengkapannya	Prosentase jumlah komputer yang dapat berfungsi untuk kegiatan operasional	100%	KELURAHAN PETARUKAN	500.000
1	20	06		<b>Program peningkatan pengembangan sistem pelaporan capaian kinerja dan keuangan</b>	<b>Tersusunnya laporan capaian kinerja dan keuangan lima tahunan</b>	<b>40%</b>	<b>KELURAHAN PETARUKAN</b>	<b>3.934.000</b>
1	20	06	01	Penyusunan laporan capaian kinerja dan ikhtisar realisasi kinerja SKPD	Prosentase tersusunnya laporan kinerja SKPD	100%	KELURAHAN PETARUKAN	3.934.000
1	20	24		<b>Program Mengintensifkan penanganan pengaduan masyarakat</b>	<b>Meningkatnya intensifikasi penanganan pengaduan masyarakat</b>	<b>40%</b>	<b>KELURAHAN PETARUKAN</b>	<b>35.020.000</b>
1	20	24	05	Koordinasi Kecamatan dan Desa/Kelurahan	Prosentase jumlah permasalahan yang tertangani terhadap jumlah pengaduan	100%	KELURAHAN PETARUKAN	32.020.000
1	20	24	06	Fasilitasi Penanganan Pengaduan Masyarakat	Prosentase jumlah permasalahan yang tertangani terhadap jumlah pengaduan	100%	KELURAHAN PETARUKAN	3.000.000

Kode Urusan	Kode Program/ Kegiatan	Bidang Urusan Pemerintah Daerah dan Program / Kegiatan	Sasaran Program / Keluaran Kegiatan	Target	Organisasi	Pagu Indikatif (Rp)		
-1-	-2-	-3-	-4-	-5-	-6-			
1	06		<b>PERENCANAAN PEMBANGUNAN</b>		<b>KELURAHAN PETARUKAN</b>	<b>7.500.000</b>		
1	06	21	Program Perencanaan Pembangunan Daerah	Terwujudnya perencanaan pembangunan daerah	40%	KELURAHAN PETARUKAN	7.500.000	
1	06	21	14	Penyelenggaraan Musrenbang Kecamatan/Kelurahan	Tersusunnya dokumen perencanaan dan hasil musrenbang Tingkat kecamatan	100%	KELURAHAN PETARUKAN	7.500.000
1	13		<b>SOSIAL</b>		<b>KELURAHAN PETARUKAN</b>	<b>10.000.000</b>		
1	13	16	Program Pelayanan dan Rehabilitasi Kesejahteraan Sosial	Terwujudnya pelayanan dan rehabilitasi kesejahteraan sosial	40%	KELURAHAN PETARUKAN	10.000.000	
1	13	16	7	Koordinasi Kecamatan dan Desa/Kelurahan	Terlaksananya fasilitasi penyelenggaraan pelayanan sosial bagi PMKS (pengiriman orang gila ke RSJ)	100%	KELURAHAN PETARUKAN	10.000.000
			<b>KELURAHAN PURWOHARJO</b>		<b>KELURAHAN PURWOHARJO</b>	<b>91.457.000</b>		
1	20		<b>OTONOMI DAERAH, PEMERINTAHAN UMUM, ADMINISTRASI KEUANGAN DAERAH, PERANGKAT DAERAH, KEPEGAWAIAN DAN PERSANDIAN</b>		<b>KELURAHAN PURWOHARJO</b>	<b>85.377.000</b>		
1	20	01	Program Pelayanan Administrasi Perkantoran	Tersedianya pelayanan administrasi perkantoran untuk meningkatkan kinerja terhadap kebutuhan		KELURAHAN PURWOHARJO	32.177.000	
1	20	01	01	Penyediaan Jasa Surat Menyurat	Prosentase Surat yang tersampaikan dengan baik dan benar per tahun	100%	KELURAHAN PURWOHARJO	4.000.000
1	20	01	02	Penyediaan jasa komunikasi, sumber daya air dan listrik	Prosentase tersedianya kebutuhan jasa komunikasi, sumber daya air dan listrik terhadap kebutuhan keseluruhan	100%	KELURAHAN PURWOHARJO	3.600.000
1	20	01	06	Penyediaan Jasa Pemeliharaan dan Perijinan Kendaraan Dinas / Operasional	Prosentase jumlah kendaraan dinas siap pakai terhadap jumlah kendaraan yang dibutuhkan perpanjangan izinnya	100%	KELURAHAN PURWOHARJO	800.000
1	20	01	08	Penyediaan Jasa Kebersihan Kantor	Prosentase jumlah tenaga kebersihan terhadap jumlah tenaga kebersihan yang dibutuhkan	100%	KELURAHAN PURWOHARJO	1.177.000
1	20	01	10	Penyediaan Alat Tulis Kantor	Prosentase jumlah ATK terhadap jumlah kebutuhan	100%	KELURAHAN PURWOHARJO	-
1	20	01	11	Penyediaan Barang Cetak dan Penggandaan	Prosentase jumlah penggunaan dengan kebutuhan	100%	KELURAHAN PURWOHARJO	2.200.000
1	20	01	12	Penyediaan Komponen Instalasi Listrik / Penerangan Bangunan Kantor	Prosentase jumlah peralatan listrik yang disediakan terhadap jumlah kebutuhan titik instalasi listrik yang ada	100%	KELURAHAN PURWOHARJO	2.700.000
1	20	01	15	Penyediaan Bahan Bacaan dan Peraturan Perundang-undangan	Prosentase jumlah buku dibanding jumlah pegawai yang membaca	100%	KELURAHAN PURWOHARJO	3.000.000
1	20	01	17	Penyediaan Makanan dan Minuman	Prosentase jumlah pegawai dengan kegiatan rapat / kegiatan lain yang memadai	100%	KELURAHAN PURWOHARJO	1.200.000
1	20	01	18	Rapat-rapat koordinasi dan konsultasi keluar daerah	Prosentase terselenggaranya kegiatan rapat-rapat koordinasi dan konsultasi keluar daerah	100%	KELURAHAN PURWOHARJO	10.500.000
1	20	01	19	Penyediaan jasa keamanan	Prosentase tersedianya kebutuhan jasa keamanan terhadap keamanan kantor pertahun	100%	KELURAHAN PURWOHARJO	3.000.000

Kode Urusan	Kode Program/ Kegiatan	Bidang Urusan Pemerintah Daerah dan Program / Kegiatan	Sasaran Program / Keluaran Kegiatan	Target	Organisasi	Pagu Indikatif (Rp)		
-1-	-2-	-3-	-4-	-5-	-6-			
1	20	02	<b>Program Peningkatan Sarana dan Prasarana Aparatur</b>	<b>Meningkatnya sarana prasarana aparatur untuk menunjang peningkatan kinerja terhadap kebutuhan</b>	<b>KELURAHAN PURWOHARJO</b>	<b>34.700.000</b>		
1	20	02	10	Pengadaan mebeleur	Prosentase tercukupinya kebutuhan mebeleur dibanding jumlah pegawai	100%	KELURAHAN PURWOHARJO	5.000.000
1	20	02	11	Pengadaan komputer dan perlengkapannya	Prosentase tercukupinya kebutuhan komputer dan perlengkapannya	100%	KELURAHAN PURWOHARJO	11.500.000
1	20	02	22	Pemeliharaan Rutin / Berkala Gedung Kantor	Prosentase terpeliharanya gedung kantor dengan kebutuhan yang direncanakan	100%	KELURAHAN PURWOHARJO	7.000.000
1	20	02	24	Pemeliharaan Rutin / Berkala Kendaraan Dinas / Operasional	Prosentase jumlah kendaraan dinas yang layak dipakai	100%	KELURAHAN PURWOHARJO	6.000.000
1	20	02	28	Pemeliharaan Rutin / Berkala Peralatan Gedung Kantor	Prosentase jumlah peralatan gedung kantor yang dapat berfungsi dengan baik	100%	KELURAHAN PURWOHARJO	3.000.000
1	20	02	29	Pemeliharaan Rutin / Berkala meubelair	Prosentase jumlah mebeleur yang dapat dipakai dengan layak	100%	KELURAHAN PURWOHARJO	700.000
1	20	02	30	Pemeliharaan Rutin / Berkala Komputer dan Perlengkapannya	Prosentase jumlah komputer yang dapat berfungsi untuk kegiatan operasional	100%	KELURAHAN PURWOHARJO	1.500.000
1	20	06		<b>Program peningkatan pengembangan sistem pelaporan capaian kinerja dan keuangan</b>	<b>Tersusunnya laporan capaian kinerja dan keuangan lima tahunan</b>	<b>KELURAHAN PURWOHARJO</b>	<b>500.000</b>	
1	20	06	02	Penyusunan Pelaporan Keuangan Semesteran	Prosentase tersusunnya laporan keuangan semesteran	100%	KELURAHAN PURWOHARJO	250.000
1	20	06	04	Penyusunan Pelaporan Keuanganakhir tahun	Prosentase tersusunnya laporan keuangan akhir tahun	100%	KELURAHAN PURWOHARJO	250.000
1	20	24		<b>Program Mengintensifkan penanganan pengaduan masyarakat</b>	<b>Meningkatnya intensifikasi penanganan pengaduan masyarakat</b>	<b>KELURAHAN PURWOHARJO</b>	<b>18.000.000</b>	
1	20	24	05	Koordinasi Kecamatan dan Desa/Kelurahan	Prosentase jumlah permasalahan yang tertangani terhadap jumlah pengaduan	100%	KELURAHAN PURWOHARJO	18.000.000
1	06			<b>PERENCANAAN PEMBANGUNAN</b>	<b>KELURAHAN PURWOHARJO</b>	<b>6.080.000</b>		
1	06	21		<b>Program Perencanaan Pembangunan Daerah</b>	<b>Terwujudnya perencanaan pembangunan daerah</b>	<b>100%</b>	<b>KELURAHAN PURWOHARJO</b>	<b>6.080.000</b>
1	06	21	14	Penyelenggaraan Musrenbang Kecamatan/Kelurahan	Tersusunnya dokumen perencanaan dan hasil musrenbang Tingkat kecamatan	100%	KELURAHAN PURWOHARJO	6.080.000
				<b>KANTOR KETAHANAN PANGAN</b>	<b>Kantor Ketahanan Pangan</b>	<b>5.383.000.000</b>		



Kode Urusan		Kode Program/ Kegiatan	Bidang Urusan Pemerintah Daerah dan Program / Kegiatan	Sasaran Program / Keluaran Kegiatan	Target	Organisasi	Pagu Indikatif (Rp)	
-1-		-2-		-3-	-4-	-5-	-6-	
1	21	01		<b>Pelayanan Administrasi Perkantoran</b>	<b>Tersedianya pelayanan administrasi perkantoran untuk meningkatkan kinerja terhadap kebutuhan</b>	<b>40%</b>	<b>Kantor Ketahanan Pangan</b>	<b>208.000.000</b>
1	21	01	01	Penyediaan jasa surat menyurat	Prosentase jml surat yg tersampaikan dgn baik & benar per tahun	100%	Kantor Ketahanan Pangan	5.000.000
1	21	01	02	Penyediaan jasa komunikasi, sumber daya air dan listrik	Prosentase tersedianya kebutuhan jasa komunikasi, sumber daya air dan listrik terhadap kebutuhan keseluruhan	100%	Kantor Ketahanan Pangan	20.000.000
1	21	01	03	Penyediaan jasa peralatan & perlengkapan kantor	Prosentase biaya jasa peralatan & perlengkapan kantor per tahun	100%	Kantor Ketahanan Pangan	10.000.000
1	21	01	08	Penyediaan jasa kebersihan kantor	Prosentase biaya jasa kebersihan kantor per tahun	100%	Kantor Ketahanan Pangan	15.000.000
1	21	01	10	Penyediaan alat tulis kantor	Prosentase biaya alat tulis kantor per tahun	100%	Kantor Ketahanan Pangan	25.000.000
1	21	01	11	Penyediaan jasa barang cetakan & penggandaan	Prosentase biaya jasa barang cetakan & penggandaan per tahun	100%	Kantor Ketahanan Pangan	15.000.000
1	21	01	12	Penyediaan komponen Instalasi listrik/ penerangan bangunan kantor	Prosentase biaya komp. Instalasi listrik/penerangan bangunan ktr per thn	100%	Kantor Ketahanan Pangan	5.000.000
1	21	02	13	Penyediaan Peralatan dan Perlengkapan kantor	Prosentase jumlah peralatan dan perlengkapan kantor per tahun	100%	Kantor Ketahanan Pangan	10.000.000
1	21	01	15	Penyediaan makanan dan minuman kantor	Prosentase biaya makanan & minuman kantor per tahun	100%	Kantor Ketahanan Pangan	20.000.000
1	20	01	17	Penyediaan bahan bacaan dan peraturan perundang-undangan	Prosentase jumlah buku dan bacaan yang dapat disediakan dengan jumlah buku yang dibutuhkan	100%	Kantor Ketahanan Pangan	5.000.000
1	21	01	18	Rapat-rapat koordinasi dan konsultasi keluar daerah	Prosentase biaya rapat-2 koord. & konsult. keluar daerah per tahun	100%	Kantor Ketahanan Pangan	65.000.000
1	21	01	19	Penyediaan jasa keamanan	Prosentase biaya jasa keamanan per tahun	100%	Kantor Ketahanan Pangan	13.000.000
1	21	02		<b>Peningkatan Sarana dan Prasarana Aparatur</b>	<b>Meningkatnya sarana prasarana aparatur untuk menunjang peningkatan kinerja terhadap kebutuhan</b>	<b>40%</b>	<b>Kantor Ketahanan Pangan</b>	<b>193.000.000</b>
1	21	02	07	Pengadaan perlengkapan gedung kantor	Jumlah pengadaan perlengkapan gedung kantor	100%	Kantor Ketahanan Pangan	50.000.000
1	21	02	10	Pengadaan meubeler	Prosentase tersedianya meubeler	100%	Kantor Ketahanan Pangan	30.000.000
1	21	02	11	Pengadaan komputer dan perlengkapannya	Prosentase tersedianya komputer dan perlengkapannya	100%	Kantor Ketahanan Pangan	23.000.000
1	21	02	12	Pengadaan alat-alat elektronika	Prosentase tersedianya alat-alat elektronika	100%	Kantor Ketahanan Pangan	20.000.000
1	21	02	14	Pengadaan lemari besi dan filing kabinet	Prosentase tersedianya lemari besi dan filing kabinet	100%	Kantor Ketahanan Pangan	15.000.000

Kode Urusan		Kode Program/ Kegiatan		Bidang Urusan Pemerintah Daerah dan Program / Kegiatan	Sasaran Program / Keluaran Kegiatan	Target	Organisasi	Pagu Indikatif (Rp)
-1-		-2-		-3-	-4-	-5-	-6-	
1	21	02	22	Pemeliharaan rutin/berkala gedung kantor	Prosentase biaya pemeliharaan rutin / berkala gedung ktr per tahun	100%	Kantor Ketahanan Pangan	15.000.000
1	21	02	23	Pemeliharaan rutin / berkala mobil jabatan	Prosentase biaya pemeliharaan rutin/berkala mobil jabatan per thn	100%	Kantor Ketahanan Pangan	20.000.000
1	21	02	26	Pemeliharaan rutin/berkala perlengkapan gedung kantor	Prosesntase terpenuhinya pemeliharaan rutin berkala perlengkapan gedung kantor	100%	Kantor Ketahanan Pangan	10.000.000
1	21	02	30	Pemeliharaan rutin / berkala komputer dan kelengkapannya	Prosesntase terpenuhinya pemeliharaan rutin berkala peralatan gedung kantor	100%	Kantor Ketahanan Pangan	10.000.000
1	21	05		<b>Program Peningkatan Kapasitas Sumber Daya Aparatur</b>	<b>Terwujudnya peningkatan kapasitas sumberdaya aparatur</b>	<b>40%</b>	<b>Kantor Ketahanan Pangan</b>	<b>1.000.000</b>
1	21	05	05	Program Peningkatan Kapasitas Sumber Daya Aparatur	Prosentase jumlah pegawai yang dikirim pada seminar workshop dalam satu tahun	100%	Kantor Ketahanan Pangan	1.000.000
1	21	06		<b>Program Peningkatan Pengembangan Sistem Pelaporan Capaian Kinerja dan Keuangan</b>	<b>Tersusunnya laporan capaian kinerja dan keuangan lima tahunan</b>	<b>40%</b>	<b>Kantor Ketahanan Pangan</b>	<b>50.000.000</b>
1	21	06	01	Penyusunan laporan capaian kinerja dan ikhtisar realisasi kinerja SKPD	Prosentase laporan kinerja yang dapat disusun dengan baik dan benar pertahun	100%	Kantor Ketahanan Pangan	5.000.000
1	21	06	02	penyusunan pelaporan ekuangan semesteran	Prosentase laporan keuangan semesteran yang tersusun dengan baik dan benar pertahun.	100%	Kantor Ketahanan Pangan	5.000.000
1	21	06	03	Penyusunan pelaporan prognosis realisasi anggaran	Prosentase pelaporan prognosis realisasi anggaran yang tersusun dengan baik dan benar pertahun.	100%	Kantor Ketahanan Pangan	5.000.000
1	21	06	04	Penyusunan pelaporan keuangan akhir tahun	Prosentase pelaporan keuangan akhir tahun yang tersusun dengan baik dan benar.	100%	Kantor Ketahanan Pangan	5.000.000
1	21	06	09	Monitoring, Evaluasi dan Pelaporan	Prosentase pelaksanaan monev tingkat dinas terhadap kegiatan pada tiap bidang	100%	Kantor Ketahanan Pangan	30.000.000
1	21	09		<b>Program peningkatan perencanaan dan penganggaran SKPD</b>	<b>Terwujudnya peningkatan perencanaan dan penganggaran SKPD</b>	<b>40%</b>	<b>Kantor Ketahanan Pangan</b>	<b>15.000.000</b>
1	21	09	01	Penyusunan dokumen perencanaan penganggaran SKPD	Prosentase penyusunan dokumen perencanaan dan penganggaran SKPD yang akan diselesaikan	100%	Kantor Ketahanan Pangan	15.000.000
1	21	15		<b>Program Peningkatan Ketahanan Pangan</b>	<b>Meningkatnya ketahanan pangan (pertanian/perkebunan)</b>	<b>40%</b>	<b>Kantor Ketahanan Pangan</b>	<b>4.916.000.000</b>
1	21	15	01	Penanganan daerah rawan pangan	Prosesntase tersusunnya penangan daerah rawan pangan	100%	Kantor Ketahanan Pangan	75.000.000
1	21	15	05	Laporan berkala kondisi ketahanan pangan daerah	Prosentase tersusunnya laporan berkala kondisi ketahanan pangan daerah	100%	Kantor Ketahanan Pangan	25.000.000

Kode Urusan		Kode Program/ Kegiatan		Bidang Urusan Pemerintah Daerah dan Program / Kegiatan	Sasaran Program / Keluaran Kegiatan	Target	Organisasi	Pagu Indikatif (Rp)
-1-		-2-		-3-	-4-	-5-	-6-	
1	21	15	07	Monitoring, evaluasi dan pelaporan kebijakan perberasan	Prosentase terlaksananya monitoring, evaluasi dan pelaporan kebijakan perberasan	100%	Kantor Ketahanan Pangan	25.000.000
1	21	15	09	Pemanfaatan pekarangan untuk pengembangan pangan	Prosentase terlaksananya Pemanfaatan pekarangan untuk pengembangan pangan	100%	Kantor Ketahanan Pangan	75.000.000
1	21	15	10	Pemantauan dan analisis akses pangan masyarakat	Prosentase terlaksananya Pemantauan dan analisis akses pangan masyarakat	100%	Kantor Ketahanan Pangan	30.000.000
1	21	15	11	Pemantauan dan analisis harga pangan pokok	Prosentase terlaksananya Pemantauan dan analisis harga pangan pokok	100%	Kantor Ketahanan Pangan	30.000.000
1	21	15	12	Penanganan pasca panen dan pengolahan hasil pertanian	Prosentase terlaksananya Penanganan pasca panen dan pengolahan hasil pertanian	100%	Kantor Ketahanan Pangan	50.000.000
1	21	15	13	Pengembangan cadangan pangan daerah	Prosentase terlaksananya Pengembangan cadangan pangan pemerintah daerah, Prosentase terlaksananya pendampingan dana LUEP, Prosentase terlaksananya dana talangan LUEP, Prosentase terlaksananya Pengembangan cadangan pangan pemerintah desa	100%	Kantor Ketahanan Pangan	3.500.000.000
1	21	15	14	Pengembangan desa mandiri pangan	Prosentase terselenggaranya desa mandiri pangan	100%	Kantor Ketahanan Pangan	651.000.000
1	21	15	16	Pengembangan diversifikasi pangan	Prosentase meningkatnya pendapatan petani	100%	Kantor Ketahanan Pangan	90.000.000
1	21	15	18	Pengembangan Lumbung Pangan Desa	Prosentase meningkatnya aktivitas Lumbung Pangan Desa	100%	Kantor Ketahanan Pangan	90.000.000
1	21	15	22	Peningkatan mutu dan keamanan pangan	Prosentase meningkatnya mutu dan keamanan pangan	100%	Kantor Ketahanan Pangan	75.000.000
1	21	15	23	Koordinasi Kebijakan Perberasan	Prosentase sosialisasi Kebijakan Perberasan	100%	Kantor Ketahanan Pangan	50.000.000
1	21	15	30	Penyuluhan Sumber Pangan Alternatif	Prosentase jumlah sarana dan prasarana pertanian dalam peningkatan produksi	100%	Kantor Ketahanan Pangan	100.000.000
1	21	15	31	Koordinasi ketahanan pangan Dewan Ketahanan Pangan	tersusunnya laporan kegiatan terjalannya koordinasi ketahanan pangan	100%	Kantor Ketahanan Pangan	50.000.000
				<b>BADAN PEMBERDAYAAN MASYARAKAT DAN KELUARGA BERENCANA</b>			<b>Badan PMKB</b>	<b>13.612.400.000</b>
<b>1</b>	<b>22</b>			<b>PEMBERDAYAAN MASYARAKAT DAN DESA</b>			<b>Badan PMKB</b>	<b>7.981.000.000</b>
1	22	01		<b>Program Pelayanan Administrasi Perkantoran</b>	<b>Tersedianya pelayanan administrasi perkantoran untuk meningkatkan kinerja terhadap kebutuhan</b>	<b>40%</b>	Badan PMKB	<b>995.000.000</b>
1	22	01	01	Penyediaan jasa surat menyurat	Prosentase jumlah surat terkirim pertahun	100%	Badan PMKB	15.000.000
1	22	01	02	Penyediaan jasa komunikasi, sumber daya air dan listrik	Prosentase tersedianya kebutuhan jasa komunikasi, air dan listrik pertahun	100%	Badan PMKB	50.000.000

Kode Urusan		Kode Program/ Kegiatan		Bidang Urusan Pemerintah Daerah dan Program / Kegiatan	Sasaran Program / Keluaran Kegiatan	Target	Organisasi	Pagu Indikatif (Rp)
-1-		-2-		-3-	-4-	-5-	-6-	
1	22	01	03	Penyediaan jasa peralatan dan perlengkapan kantor	Prosentase penyediaan jasa peralatan dan perlengkapan kantor	100%	Badan PMKB	15.000.000
1	22	01	06	Penyediaan jasa pemeliharaan dan perizinan kendaraan dinas/operasional	Prosentase jumlah kendaraan yang terpelihara perizinannya pertahun	100%	Badan PMKB	50.000.000
1	22	01	07	Penyediaan jasa administrasi keuangan	Prosentase jumlah hari pelayanan jasa administrasi keuangan dari jumlah hari kerja	100%	Badan PMKB	40.000.000
1	22	01	08	Penyediaan jasa kebersihan kantor	Prosentase hari pelayanan jasa kebersihan kantor dari jumlah hari kerja	100%	Badan PMKB	15.000.000
1	22	01	09	Penyediaan jasa perbaikan peralatan kerja	Prosentase hari pelayanan jasa perbaikan peralatan kerja dari jumlah hari kerja	100%	Badan PMKB	10.000.000
1	22	01	10	Penyediaan alat tulis kantor	Prosentase penyediaan alat tulis kantor yang tersedia	100%	Badan PMKB	150.000.000
1	22	01	11	Penyediaan barang cetakan dan penggandaan	Prosentase penyediaan barang cetakan dan penggandaan yang tersedia	100%	Badan PMKB	100.000.000
1	22	01	12	Penyediaan komponen instalasi listrik/penerangan bangunan kantor	Prosentase penyediaan komponen instalasi listrik/penerangan bangunan kantor	100%	Badan PMKB	20.000.000
1	22	01	13	Penyediaan peralatan dan perlengkapan kantor	Prosentase penyediaan peralatan dan perlengkapan kantor	100%	Badan PMKB	20.000.000
1	22	01	14	Penyediaan peralatan rumah tangga	Prosentase penyediaan peralatan rumah tangga terhadap peralatan rumah tangga yang ada	100%	Badan PMKB	15.000.000
1	22	01	15	Penyediaan bahan bacaan dan peraturan perundang-undangan	Prosentase jumlah bacaan dan peraturan perundang-undangan terpenuhi	100%	Badan PMKB	15.000.000
1	22	01	17	Penyediaan makanan dan minuman	Prosentase jumlah minuman dan makanan terhadap kegiatan kantor yang ada (didalamnya termasuk kegiatan keagamaan)	100%	Badan PMKB	150.000.000
1	22	01	18	Rapat-rapat koordinasi dan konsultasi ke luar daerah	Prosentase rapat koordinasi dan konsultasi ke luar daerah pertahun	100%	Badan PMKB	150.000.000
1	22	01	19	Penyedia jasa keamanan	Prosentase petugas keamanan pertahun	100%	Badan PMKB	30.000.000
1	22	01	20	Rapat-rapat koordinasi pendampingan pelaksanaan kegiatan	Prosentase rapat koordinasi pendampingan pelaksanaan kegiatan pertahun	100%	Badan PMKB	150.000.000
1	22	02		<b>Program Peningkatan Sarana dan Prasarana Aparatur</b>	<b>Meningkatnya sarana prasarana aparatur untuk menunjang peningkatan kinerja terhadap kebutuhan</b>	<b>40%</b>	<b>Badan PMKB</b>	<b>1.095.000.000</b>
1	22	02	03	Pembangunan gedung kantor	Prosentase jumlah gedung pertemuan	100%	Badan PMKB	300.000.000
1	22	02	07	Pengadaan perlengkapan gedung kantor	Prosentase pengadaan perlengkapan kantor pertahun	100%	Badan PMKB	30.000.000
1	22	02	09	Pengadaan peralatan gedung kantor	Prosentase pengadaan peralatan Gedung Kantor pertahun	100%	Badan PMKB	40.000.000
1	22	02	10	Pengadaan mebeleur	Prosentase pengadaan Mebelair kantor pertahun	100%	Badan PMKB	150.000.000
1	22	02	11	Pengadaan Komputer dan Perlengkapannya	Prosentase jumlah komputer dan perlengkapannya yang ada per tahun	100%	Badan PMKB	150.000.000
1	22	02	12	Pengadaan alat - alat elektronik	Prosentase Jumlah Alat-alat Elektronik yang ada	100%	Badan PMKB	70.000.000

Kode Urusan		Kode Program/ Kegiatan		Bidang Urusan Pemerintah Daerah dan Program / Kegiatan	Sasaran Program / Keluaran Kegiatan	Target	Organisasi	Pagu Indikatif (Rp)
-1-		-2-		-3-	-4-	-5-	-6-	
1	22	02	13	Pengadaan AC dan Perlengkapannya	Prosentase AC dan Perlengkapan Terpenuhi	100%	Badan PMKB	60.000.000
1	22	02	15	Pengadaan peralatan kerja	Prosentase jumlah peralatan kerja per tahun	100%	Badan PMKB	20.000.000
1	22	02	14	Pengadaan Lemari Besi dan Filing Kabinet	Prosentase pengadaan lemari besi dan filing kabinet	100%	Badan PMKB	25.000.000
1	22	02	17	Pembangunan Pagar dan Pembatas lingkungan Kantor	Prosentase pembangunan pagar dan pembatas lingkungan Kantor	100%	Badan PMKB	50.000.000
1	22	02	22	Pemeliharaan rutin/berkala gedung kantor	Prosentase gedung kantor yang terpelihara	100%	Badan PMKB	70.000.000
1	22	02	23	Pemeliharaan rutin/berkala mobil jabatan	Prosentase mobil jabatan yang yang terpelihara	100%	Badan PMKB	30.000.000
1	22	02	24	Pemeliharaan rutin/berkala kendaraan dinas/operasional	Prosentase kendaraan dinas / operasional yang terpelihara	100%	Badan PMKB	40.000.000
1	22	02	26	Pemeliharaan rutin/berkala perlengkapan gedung kantor	Prosentase perlengkapan gedung kantor yang terpelihara	100%	Badan PMKB	10.000.000
1	22	02	28	Pemeliharaan rutin/berkala peralatan gedung kantor	Prosentase peralatan gedung kantor terpelihara pertahun	100%	Badan PMKB	10.000.000
1	22	02	29	Pemeliharaan rutin/berkala mebeleur	Prosentase Mebelair kantor yang terpelihara pertahun	100%	Badan PMKB	10.000.000
1	22	02	30	Pemeliharaan rutin/berkala komputer dan perlengkapannya	Prosentase komputer dan perlengkapannya yang terpelihara pertahun	100%	Badan PMKB	30.000.000
1	22	06		<b>Program Peningkatan Pengembangan Sistem Pelaporan Capaian Kinerja dan Keuangan</b>	<b>Tersusunya laporan capaian kinerja dan keuangan lima tahunan</b>	<b>40%</b>	<b>Badan PMKB</b>	<b>210.000.000</b>
1	22	06	01	Penyusunan laporan capaian kinerja dan ikhtisar realisasi kinerja SKPD	Prosentase laporan kinerja yang dapat disusun dengan baik dan benar pertahun	100%	Badan PMKB	20.000.000
1	22	06	02	penyusunan pelaporan keuangan semesteran	Prosentase laporan keuangan semesteran yang tersusun dengan baik dan benar pertahun.	100%	Badan PMKB	20.000.000
1	22	06	04	Penyusunan pelaporan keuangan akhir tahun	Prosentase pelaporan keuangan akhir tahun yang tersusun dengan baik dan benar.	100%	Badan PMKB	20.000.000
1	22	06	05	Monitoring, evaluasi dan pelaporan	Prosentase tersusunnya laporan pelaksanaan program kegiatan SKPD selama satu tahun anggaran	100%	Badan PMKB	150.000.000
1	22	09		<b>Program Peningkatan Perencanaan dan Penganggaran SKPD</b>	<b>Terwujudnya peningkatan perencanaan dan penganggaran SKPD</b>		<b>Badan PMKB</b>	<b>100.000.000</b>
1	22	09	01	Penyusunan data base perencanaan SKPD	Prosentase tersusunnya data base perencanaan Dinas	100%	Badan PMKB	100.000.000

Kode Urusan		Kode Program/ Kegiatan	Bidang Urusan Pemerintah Daerah dan Program / Kegiatan	Sasaran Program / Keluaran Kegiatan	Target	Organisasi	Pagu Indikatif (Rp)
-1-		-2-		-3-	-4-	-5-	-6-
1	22	15	<b>Program Peningkatan Keberdayaan Masyarakat Perdesaan</b>	<b>Terwujudnya pengembangan pendidikan anak usia dini terhadap kebutuhan</b>		<b>Badan PMKB</b>	<b>1.370.000.000</b>
1	22	15	01 Pemberdayaan Lembaga dan Organisasi Masyarakat Perdesaan (PKPS-BBM)	Prosentase jumlah kecamatan yang terpantau tentang PKPS-BBM terhadap jumlah kec yang ada	100%	Badan PMKB	30.000.000
1	22	15	02 Penyelenggaraan Pendidikan dan Pelatihan Tenaga Teknis dan Masyarakat (TTG)	Prosentase jumlah orang yang terdidik dan terlatih terhadap jumlah sasaran ditargetkan	100%	Badan PMKB	100.000.000
1	22	15	03 Penyelenggaraan Diseminasi Informasi bagi Masyarakat Desa	Prosentase jumlah informasi TTG yang didiseminasikan	100%	Badan PMKB	40.000.000
1	22	15	04 Pembinaan tenaga teknis dan kader pemberdayaan masyarakat	Prosentase terbinaanya jumlah kader pemberdayaan masyarakat	100%	Badan PMKB	100.000.000
1	22	15	05 Pengembangan model posyandu terpadu	Prosentase jumlah posyandu yang dikembangkan secara terpadu dibandingkan dengan jumlah posyandu yang ada di masyarakat dan penilaian posyandu	100%	Badan PMKB	100.000.000
1	22	15	06 Pameran teknologi tepat guna masyarakat desa	Prosentase terselenggaranya pameran teknologi tepat guna masyarakat desa	100%	Badan PMKB	150.000.000
1	22	15	07 Peningkatan peran dan fungsi lembaga kemasyarakatan desa dan kelurahan	Prosentase jumlah SD/MI lokasi kegiatan PMTAS oleh PKK desa terhadap jumlah SD/MI yang ada	100%	Badan PMKB	250.000.000
1	22	15	08 Peningkatan peran dan fungsi BPD (Badan Pemberdayaan Desa)	Prosentase terbentuknya lembaga kemasyarakatan desa (BPD) baru	100%	Badan PMKB	250.000.000
1	22	15	09 Pengiriman gelar teknologi tingkat nasional	Prosentase informasi TTG yang didiseminasikan	100%	Badan PMKB	250.000.000
1	22	15	10 Fasilitasi pendataan sarana prasarana desa	Prosentase kegiatan pendataan sarana prasarana desa	100%	Badan PMKB	100.000.000
1	22	16	<b>Program Pengembangan Lembaga Ekonomi Pedesaan</b>	<b>Berkembangnya lembaga ekonomi pedesaan</b>	<b>40%</b>	<b>Badan PMKB</b>	<b>220.000.000</b>
1	22	16	05 Fasilitasi Permodalan bagi Usaha Mikro, Kecil dan Menengah di Pedesaan	Prosentase perbandingan lembaga Usaha Mikro, Kecil dan menengah di Pedesaan (UED-SP) yang mendapatkan fasilitas permodalan dibandingkan jumlah lembaga UED-SP yang ada	100%	Badan PMKB	50.000.000
1	22	16	06 Fasilitasi Kemitraan Swasta dan Usaha Mikro, Kecil dan Menengah di Pedesaan	Terwujudnya pelaksanaan pembinaan, pemantauan dan pengawasan BUMDes (Kabag perekonomian & SDA)	100%	Badan PMKB	50.000.000
1	22	16	08 Pembinaan dan asistensi manajemen pengelolaan Badan Usaha Milik Desa/ Usaha desa	Prosentase jumlah usaha desa yang terbina terhadap kebutuhan pembinaan yang ditargetkan, Prosentase bantuan permodalan usaha ekonomi desa simpan pinjam (UED-SP), Prosentase bantuan keuangan untuk lumbung pangan masyarakat, Prosentase bantuan	100%	Badan PMKB	70.000.000
1	22	16	09 Fasilitasi Lembaga Ekonomi Pedesaan	Prosentase Jumlah Lembaga Ekonomi di Perdesaan yang Terfasilitasi	100%	Badan PMKB	50.000.000

Kode Urusan		Kode Program/ Kegiatan		Bidang Urusan Pemerintah Daerah dan Program / Kegiatan	Sasaran Program / Keluaran Kegiatan	Target	Organisasi	Pagu Indikatif (Rp)
-1-		-2-		-3-	-4-	-5-	-6-	
1	22	17		<b>Program Peningkatan Partisipasi Masyarakat dalam Membangun Desa</b>	<b>Meningkatnya partisipasi masyarakat dalam membangun pedesaan</b>		<b>Badan PMKB</b>	<b>3.051.000.000</b>
1	22	17	02	Pelaksanaan Musyawarah Pembangunan Desa	Prosentase desa yang melaksanakan Musyawarah Pembangunan Desa	100%	Badan PMKB	211.000.000
1	22	17	03	Pemberian Stimulan Pembangunan Desa Melalui ADD	Prosentase Desa Penerima ADD dengan Jumlah desa yang ada	100%	Badan PMKB	-
1	22	17	05	Penyelenggaraan Bulan Bakti Gotong Royong masyarakat	Prosentase jumlah desa yang melaksanakan Bulan Bhakti Gotong Royong Masyarakat tingkat kabupaten dan ditindaklanjuti di 222 desa/kelurahan selama 1 bulan Mei setiap tahunnya	100%	Badan PMKB	80.000.000
1	22	17	06	Penyusunan profil desa dan kelurahan	Prosentase Dokumen Profil desa/kelurahan yang tersusun terhadap target	100%	Badan PMKB	160.000.000
1	22	17	07	Penyusunan mekanisme dan formulasi penyaluran ADD	Prosentase Dokumen mekanisme dan formulasi penyaluran ADD yang tersusun terhadap target	100%	Badan PMKB	25.000.000
1	22	17	08	Pembinaan penggunaan dana ADD	Prosentase jumlah desa lokasi yang mendapatkan pembinaan dengan jumlah desa lokasi ADD (termasuk tenaga pendamping)	100%	Badan PMKB	325.000.000
1	22	17	09	Pelaksanaan perlombaan desa dan kelurahan	Prosentase terlaksananya perlombaan desa dan kelurahan tingkat kabupaten sebagai ajang evaluasi	100%	Badan PMKB	120.000.000
1	22	17	10	Fasilitasi pelaksanaan kerjasama dengan pihak ketiga dalam pembangunan desa	Prosentase jumlah desa lokasi kegiatan TMMD dan Karya Bhakti TNI terhadap jumlah desa yang ditargetkan	100%	Badan PMKB	230.000.000
1	22	17	11	Pembinaan Parsitipasi Peran Serta Masyarakat	Prosentase Jumlah Kecamatan Lokasi (PNPM-PM, P2SPP, PNPM Paska Krisis, PNPM Pamsimas)	100%	Badan PMKB	1.000.000.000
1	22	17	12	Fasilitasi dan stimulasi perbaikan kualitas lingkungan pemukiman berbasis masyarakat	Prosentase jumlah desa lokasi kegiatan P2LDT terhadap jumlah desa yang ada	100%	Badan PMKB	100.000.000
1	22	17	13	Fasilitasi pelaksanaan Program Pengembangan Sistem Pembangunan Partisipatif/Integrasi	Prosentase kegiatan pendampingan program pengembangan sistem pembangunan partisipatif/integrasi	100%	Badan PMKB	100.000.000
1	22	17	14	Fasilitasi pelaksanaan program PNPM Paska krisis	Prosentase kegiatan pendampingan pelaksanaan PNPM Paska Krisis	100%	Badan PMKB	50.000.000
1	22	17	15	Fasilitasi pelaksanaan program PANSIMAS bidang monitoring kesinambungan	Prosentase kegiatan pendampingan pelaksanaan PANSIMAS bidang monitoring kesinambung	100%	Badan PMKB	50.000.000
1	22	17	16	Fasilitasi dan stimulasi pelaksanaan program percepatan pembangunan desa	Prosentase kegiatan pendampingan percepatan pembangunan desa	100%	Badan PMKB	50.000.000
1	22	17	19	Fasilitasi dan Stimulasi Pengelolaan Lingkungan dan Kesejahteraan	Prosentase Kegiatan Stimulasi Pengelolaan Lingkungan dan Kesejahteraan Masyarakat Desa	100%	Badan PMKB	550.000.000

Kode Urusan		Kode Program/ Kegiatan		Bidang Urusan Pemerintah Daerah dan Program / Kegiatan	Sasaran Program / Keluaran Kegiatan	Target	Organisasi	Pagu Indikatif (Rp)
-1-		-2-		-3-	-4-	-5-	-6-	
1	22	18		<b>Program Peningkatan Kapasitas Aparatur Pemerintah Desa</b>	<b>Meningkatnya kapasitas aparatur pemerintah desa</b>	40%	<b>Badan PMKB</b>	730.000.000
1	22	18	03	Pelatihan Aparatur Pemerintah Desa dalam Bidang Manajemen Pemerintahan Desa	Prosentase jumlah aparatur pemerintahan desa terlatih dengan jumlah aparatur pemerintah desa yang ada	100%	Badan PMKB	250.000.000
1	22	18	05	Pembinaan Aparatur Pemerintah Desa dalam Bidang Administrasi Desa	Prosentase laporan monografi desa / kelurahan terhadap jumlah desa/kelurahan yang ada	100%	Badan PMKB	250.000.000
1	22	18	06	Pengadaan Buku Laporan Monografi Desa/Kelurahan	Prosentase Laporan Monografi desa/kelurahan terhadap jumlah desa/kelurahan yang ada	100%	Badan PMKB	30.000.000
1	22	18	07	Pertanggungjawaban Akhir Masa Jabatan Kepala Desa	Prosentase tersusunnya pertanggungjawaban kepala desa	100%	Badan PMKB	200.000.000
1	22	20		<b>Program Peningkatan Kapasitas Pemerintah Desa Dalam Pemberdayaan Masyarakat</b>	<b>Meningkatnya kapasitas pemerintah desa dalam pemberdayaan masyarakat</b>	40%	<b>Badan PMKB</b>	210.000.000
1	22	20	01	Pembinaan Perumahan Desa Tidak Layak Huni	Prosentase Jumlah Perumahan Desa yang Tidak Layak Huni dibandingkan dengan jumlah Perumahan yang ada	100%	Badan PMKB	100.000.000
1	22	20	03	Koordinasi Pelaksanaan Penanggulangan Kemiskinan Desa	Prosentase koordinasi terhadap jumlah koordinasi yang seharusnya dilaksanakan	100%	Badan PMKB	60.000.000
1	22	20	04	Fasilitasi Pengembangan Potensi Desa/Kelurahan	Prosentase Kegiatan Pengembangan Potensi Desa	100%	Badan PMKB	50.000.000
1	11			<b>PEMBERDAYAAN PEREMPUAN DAN PERLINDUNGAN ANAK</b>			<b>Badan PMKB</b>	695.000.000
1	11	15		<b>Program Keserasian Kebijakan Peningkatan Kualitas Anak dan Perempuan</b>	<b>Terwujudnya keserasian kebijakan peningkatan kualitas anak dan perempuan</b>	40%	<b>Badan PMKB</b>	50.000.000
1	11	15	03	Pelaksanaan sosialisasi yang terkait dengan kesetaraan gender, pemberdayaan perempuan dan perlindungan anak	Prosentase sosialisasi Rencana Induk Pengembangan Pemberdayaan Perempuan, Kesejahteraan dan Perlindungan Anak (RIP PPKPA)	100%	Badan PMKB	20.000.000
1	11	15	05	Pengembangan materi dan pelaksanaan KIE tentang pemberdayaan perempuan, kesejahteraan dan perlindungan anak	Prosentase tersusunnya jumlah materi dan pelaksanaan KIE tentang pemberdayaan perempuan, kesejahteraan dan perlindungan anak	100%	Badan PMKB	30.000.000
1	11	16		<b>Program Penguatan kelembagaan Pengarusutamaan Gender dan Anak</b>	<b>Terwujudnya penguatan kelembagaan pengarus utamaan gender dan anak</b>	40%	<b>Badan PMKB</b>	285.000.000
1	11	16	01	Advokasi dan fasilitasi PUG bagi Perempuan	Prosentase jumlah perangkat hukum yang melindungi tiap individu dari berbagai tindak kekerasan, eksploitasi, diskriminasi termasuk KDRT	100%	Badan PMKB	25.000.000
1	11	16	02	Fasilitasi pengembangan pusat pelayanan terpadu pemberdayaan perempuan (P2TP2)	Prosentase jumlah fasilitasi dengan perempuan	100%	Badan PMKB	25.000.000
1	11	16	03	Pemetaan potensi organisasi dan lembaga masyarakat yang berperan dalam pemberdayaan perempuan dan anak	Prosentase jumlah Data/profil organisasi perempuan dan lembaga masyarakat	100%	Badan PMKB	10.000.000



Kode Urusan		Kode Program/ Kegiatan		Bidang Urusan Pemerintah Daerah dan Program / Kegiatan	Sasaran Program / Keluaran Kegiatan	Target	Organisasi	Pagu Indikatif (Rp)
-1-		-2-		-3-	-4-	-5-	-6-	
1	11	16	04	Pengembangan materi dan pelaksanaan KIE tentang kesetaraan dan keadilan gender (KKG)	Prosentase Jumlah materi dan pelaksanaan KIE tentang kesetaraan dan keadilan gender (KKG)	100%	Badan PMKB	40.000.000
1	11	16	05	Penguatan kelembagaan pengarusutamaan gender dan anak	Prosentase jumlah unit PUG yang diberi materi kesetaraan dan keadilan gender dengan jumlah total unit PUG yang ada	100%	Badan PMKB	30.000.000
1	11	16	06	Peningkatan kapasitas dan jaringan kelembagaan pemberdayaan perempuan dan anak	Prosentase jumlah jaringan kelembagaan yang dikembangkan terhadap jumlah jaringan kelembagaan yang diperlukan	100%	Badan PMKB	30.000.000
1	11	16	08	Pengembangan Sistem Informasi Gender dan Anak	Prosentase baliho yang dipasang terhadap jumlah tempat strategis di tiap kecamatan dan desa/kelurahan	100%	Badan PMKB	75.000.000
1	11	16	09	Peningkatan Perlindungan Anak	Prosentase Jumlah Forum Anak yang dikembangkan	100%	Badan PMKB	50.000.000
1	11	17		<b>Program Peningkatan Kualitas Hidup dan Perlindungan Perempuan</b>	<b>Meningkatnya kualitas hidup dan perlindungan perempuan</b>	<b>40%</b>	<b>Badan PMKB</b>	<b>205.000.000</b>
1	11	17	01	Pelaksanaan kebijakan perlindungan perempuan di daerah	Prosentase kebijakan yang dilaksanakan terhadap kebijakan yang telah ditetapkan	100%	Badan PMKB	30.000.000
1	11	17	02	Pelatihan bagi pelatih (TOT) SDM pelayanan dan pendampingan korban KDRT	Prosentase pelatih yang telah terlatih terhadap jumlah pelatih	100%	Badan PMKB	30.000.000
1	11	17	03	Penyusunan sistem perlindungan bagi perempuan	Prosentase kegiatan sistem perlindungan bagi perempuan terhadap kegiatan yang ada	100%	Badan PMKB	20.000.000
1	11	17	04	Sosialisasi dan advokasi kebijakan penghapusan buta aksara perempuan (PBAP)	Prosentase peserta kegiatan terhadap kegiatan sosialisasi dan advokasi kebijakan penghapusan buta aksara perempuan	100%	Badan PMKB	30.000.000
1	11	17	05	Sosialisasi dan advokasi kebijakan perlindungan tenaga kerja perempuan	Prosentase peserta kegiatan terhadap kegiatan sosialisasi dan advokasi kebijakan perlindungan tenaga kerja perempuan	100%	Badan PMKB	30.000.000
1	11	17	06	Sosialisasi sistem pencatatan dan pelaporan KDRT	Prosentase peserta kegiatan terhadap kegiatan sosialisasi sistem pencatatan dan pelaporan KDRT	100%	Badan PMKB	20.000.000
1	11	17	07	Penyusunan profil perlindungan perempuan lansia dan cacat	Prosentase jumlah dokumen profil perlindungan perempuan , lansia dan cacat	100%	Badan PMKB	15.000.000
1	11	17	08	Fasilitasi upaya perlindungan perempuan terhadap tindak kekerasan	Prosentase korban kekerasan terhadap perempuan yang ditangani	100%	Badan PMKB	30.000.000
1	11	18		<b>Program Peningkatan Peran Serta dan Kesetaraan Gender dalam Pembangunan</b>	<b>Meningkatnya peran serta dan kesetaraan jender dalam pembangunan</b>	<b>40%</b>	<b>Badan PMKB</b>	<b>155.000.000</b>
1	11	18	01	Kegiatan pembinaan organisasi perempuan	Prosentase organisasi perempuan yang dibina terhadap jumlah organisasi perempuan yang ada	100%	Badan PMKB	15.000.000

Kode Urusan		Kode Program/ Kegiatan		Bidang Urusan Pemerintah Daerah dan Program / Kegiatan	Sasaran Program / Keluaran Kegiatan	Target	Organisasi	Pagu Indikatif (Rp)
-1-		-2-		-3-	-4-	-5-	-6-	
1	11	18	02	Kegiatan pendidikan dan pelatihan peningkatan peran serta dan kesetaraan jender	Prosentase Masyarakat yang dibina di desa Binaan serta terselenggaranya kegiatan pendidikan dan pelatihan dan peningkatan peranserta dan kesetaraan gender	100%	Badan PMKB	30.000.000
1	11	18	03	Kegiatan pendidikan dan pelatihan peningkatan peran serta dan kesetaraan jender	Prosentase pengurus OW dan PKK yang mengikuti diklat dengan jumlah pengurus yang ada	100%	Badan PMKB	20.000.000
1	11	18	04	Kegiatan penyuluhan bagi ibu rumah tangga dalam membangun keluarga sejahtera.	Prosentase pengurus OW dan PKK yang mengikuti penyuluhan bagi ibu rumah tangga dalam membangun keluarga sejahtera, Prosentase	100%	Badan PMKB	20.000.000
1	11	18	05	Kegiatan pameran hasil karya perempuan dibidang pembangunan	Prosentase pameran hasil karya perempuan dibidang pembangunan dengan kegiatan yang ada	100%	Badan PMKB	40.000.000
1	11	18	06	Kegiatan bimbingan manajemen usaha bagi perempuan dalam mengelola usaha.	Prosentase Wanita yang memiliki Usaha Ekonomi Produktif	100%	Badan PMKB	30.000.000
<b>1</b>	<b>12</b>			<b>KELUARGA BERENCANA DAN KELUARGA SEJAHTERA</b>			<b>Badan PMKB</b>	<b>3.666.400.000</b>
1	12	15		Program Keluarga Berencana	Terwujudnya keluarga berencana	40%	Badan PMKB	2.000.000.000
1	12	15	01	Penyediaan Pelayanan KB dan Alat Kontrasepsi bagi Keluarga Miskin	Prosentase PUS memakai kontrasepsi dibanding dengan PUS yang ada	100%	Badan PMKB	130.000.000
1	12	15	02	Pelayanan KIE	Prosentase jumlah paguyuban tingkat desa yang terbina dibandingkan target paguyuban pembinaan	100%	Badan PMKB	75.000.000
1	12	15	03	Peningkatan Perlindungan Hak Reproduksi Individu	Prosentase kegagalan/komplikasi terlindungi dibandingkan dengan kegagalan/lomplikasi yang ada	100%	Badan PMKB	40.000.000
1	12	15	04	Promosi Pelayanan KHIBA	Prosentase keamanan ibu hamil dibanding dengan jumlah ibu hamil yang ada	100%	Badan PMKB	60.000.000
1	12	15	05	Pembinaan Keluarga Berencana	Prosentase peserta KB aktif memakai alat kontrasepsi mantap dibanding dengan jumlah peserta KB aktif	100%	Badan PMKB	150.000.000
1	12	15	06	Pengadaan sarana mobilitas tim KB Keliling	Prosentase peserta KB aktif memakai alat kontrasepsi mantap dibanding dengan jumlah peserta KB aktif	100%	Badan PMKB	1.300.000.000
1	12	15	07	Peningkatan peran pria dalam keluarga berencana	Prosentase KB pria dibandingkan dengan target usia subur yang ada	100%	Badan PMKB	40.000.000
1	12	15	08	Pembinaan institusi Masyarakat dan Kader KB	Prosentase Institusi Masyarakat dan Kader KB yang terbina dibandingkan dengan institusi masyarakat dan kader KB yang ada	100%	Badan PMKB	135.000.000
1	12	15	09	Pembinaan Kelompok Kegiatan (Poktan) KB/KS	Prosentase Poktan yang Terbina dibandingkan dengan Poktan yang ada	100%	Badan PMKB	70.000.000

Kode Urusan	Kode Program/ Kegiatan	Bidang Urusan Pemerintah Daerah dan Program / Kegiatan	Sasaran Program / Keluaran Kegiatan	Target	Organisasi	Pagu Indikatif (Rp)	
-1-	-2-	-3-	-4-	-5-	-6-		
1	12	16	<b>Program Kesehatan Reproduksi Remaja</b>	<b>Terwujudnya kesehatan reproduksi remaja</b>	<b>40%</b>	<b>Badan PMKB</b>	<b>80.000.000</b>
1	12	16	01 Advokasi dan KIE tentang Kesehatan Reproduksi Remaja (KRR)	Prosentase jumlah keluarga memiliki remaja yang mengikuti keg BKR dibandingkan dengan jumlah keluarga yang memiliki remaja	100%	Badan PMKB	40.000.000
1	12	16	02 Memperkuat dukungan dan partisipasi masyarakat	Prosentase kelompok peduli remaja terbentuk dibanding jumlah RW	100%	Badan PMKB	40.000.000
1	12	17	<b>Program Pelayanan Kontrasepsi</b>	<b>Terwujudnyapelayanan kontrasepsi</b>	<b>40%</b>	<b>Badan PMKB</b>	<b>550.000.000</b>
1	12	17	02 Pelayanan pemasangan kontrasepsi KB	Prosentase pelayanan pemasangan kontrasepsi KB	100%	Badan PMKB	60.000.000
1	12	17	03 Pengadaan alat kontrasepsi	Prosentase pengadaan alat kontrasepsi yang terpenuhi dibandingkan dengan kebutuhan pengadaan alat	100%	Badan PMKB	250.000.000
1	12	17	04 Pelayanan KB medis operasi	Prosentase jumlah orang yang dioperasi terhadap kebutuhan orang yang seharusnya dioperasi	100%	Badan PMKB	240.000.000
1	12	18	<b>Program Pembinaan Peran Serta Masyarakat dalam Pelayanan KB/KR yang Mandiri</b>	<b>Terbinanya peran serta masyarakat dalam pelayanan KB/KR yang mandiri</b>	<b>40%</b>	<b>Badan PMKB</b>	<b>420.000.000</b>
1	12	18	01 Fasilitasi pembentukan kelompok masyarakat peduli KB	Prosentase fasilitasi pembentukan kelompok peduli KB dibanding jumlah RW	100%	Badan PMKB	40.000.000
1	12	18	07 Pembinaan Kelompok Masyarakat peduli KB	Prosentase institusi masyarakat dan kader KB yang terbina dibandingkan dengan institusi masyarakat kader KB yang ada serta prosentase poktan yang terbina dibandingkan dengan poktan yang ada	100%	Badan PMKB	205.000.000
1	12	18	08 Pengelolaan data dan informasi program KB	Prosentase desa yang melaporkan data keluarga dibandingkan jumlah desa yang ada	100%	Badan PMKB	135.000.000
1	12	18	09 Sarasehan Program KB/KS	Prosentase Desa yang mengevaluasi keberhasilan program KB/KS dibandingkan dengan jumlah desa yang ada	100%	Badan PMKB	40.000.000
1	12	19	<b>Program Promosi Kesehatan Ibu, Bayi dan Anak Melalui Kelompok Kegiatan di Masyarakat</b>	<b>Terwujudnya promosi kesehatan ibu, bayi dan anak melalui kelompok kegiatan dimasyarakat</b>	<b>40%</b>	<b>Badan PMKB</b>	<b>306.400.000</b>
1	12	19	01 Penyuluhan kesehatan ibu, bayi dan anak melalui kelompok kegiatan di masyarakat	Prosentase jumlah penyuluhan yang dilaksanakan oleh PPKBD terhadap jumlah kebutuhan penyuluhan	100%	Badan PMKB	40.000.000
1	12	19	02 Pembinaan Kelompok Catur Bina (BKB, BKR, BKL dan BLK)	Prosentase Kelompok Kegiatan yang Terbina	100%	Badan PMKB	266.400.000
1	12	20	<b>Program Pengembangan Pusat Pelayanan Informasi dan Konseling KRR</b>	<b>Berkembangnya pusat pelayanan informasi dan konseling KRR</b>	<b>40%</b>	<b>Badan PMKB</b>	<b>80.000.000</b>

Kode Urusan		Kode Program/ Kegiatan		Bidang Urusan Pemerintah Daerah dan Program / Kegiatan	Sasaran Program / Keluaran Kegiatan	Target	Organisasi	Pagu Indikatif (Rp)
-1-		-2-		-3-	-4-	-5-	-6-	
1	12	20	01	Pendirian pusat pelayanan informasi dan konseling KKR	Persentase jumlah PIK KRR terhadap jumlah kecamatan yang ada	100%	Badan PMKB	40.000.000
1	12	20	02	Fasilitasi forum pelayanan KKR bagi kelompok remaja dan kelompok sebaya diluar sekolah	Prosentase jumlah penyuluhan KRR oleh PSKS di tingkat kecamatan terhadap kebutuhan penyuluhan	100%	Badan PMKB	40.000.000
1	12	21		<b>Program Peningkatan Penanggulangan Narkoba, PMS termasuk HIV/AIDS</b>	<b>Meningkatnya penanggulangan narkoba, PMS termasuk HIV/AIDS</b>	<b>40%</b>	<b>Badan PMKB</b>	<b>60.000.000</b>
1	12	21	01	Penyuluhan penanggulangan narkoba dan PMS di sekolah	Prosentase jumlah sekolah yg disuluh dibanding dengan jumlah seluruh sekolah yang ada, Prosentase penyuluhan dan penanggulan narkoba dan PMS bagi guru BK	100%	Badan PMKB	40.000.000
1	12	21	02	Penyuluhan Penanggulangan narkoba kepada guru BP di Sekolah	Prosentase Jumlah Guru BP yang disuluh dibanding dengan jumlah seluruh guru BP yang ada	100%	Badan PMKB	20.000.000

Kode Urusan		Kode Program/ Kegiatan		Bidang Urusan Pemerintah Daerah dan Program / Kegiatan	Sasaran Program / Keluaran Kegiatan	Target	Organisasi	Pagu Indikatif (Rp)
-1-		-2-		-3-	-4-	-5-	-6-	
1	12	22		<b>Program Pengembangan Bahan Informasi tentang Pengasuhan dan Pembinaan Tumbuh Kembang Anak</b>	<b>Berkembangnya bahan informasi tentang pengasuhan dan pembinaan tumbuh kembang anak</b>	40%	<b>Badan PMKB</b>	<b>40.000.000</b>
1	12	22	01	Pengumpulan bahan informasi tentang pengasuhan dan pembinaan tumbuh kembang anak	Prosentase jumlah pembina kelompok masyarakat melapor dibanding jumlah kelompok masyarakat yang ada	100%	Badan PMKB	40.000.000
1	12	23		<b>Program Penyiapan Tenaga Pendamping Kelompok Bina Keluarga</b>	<b>Terwujudnya penyiapan tenaga pendamping kelompok bina keluarga</b>	40%	<b>Badan PMKB</b>	<b>80.000.000</b>
1	12	23	01	Pelatihan tenaga pendamping kelompok bina keluarga di kecamatan	Prosentase pelaksanaan pelatihan dibandingkan dengan kebutuhan pelatihan	100%	Badan PMKB	40.000.000
1	12	23	02	Pelatihan Pengelola Kelompok UPPKS di Kecamatan	Prosentase Pelatihan dibandingkan dengan kebutuhan pelatihan	100%	Badan PMKB	40.000.000
1	12	24		<b>Program Pengembangan Model Operasional BKB-Posyandu-PADU</b>	<b>Berkembangnya model operasional BKB-Posyandu-PADU</b>	40%	<b>Badan PMKB</b>	<b>50.000.000</b>
1	12	24	01	Pengkajian pengembangan model operasional BKB-Posyandu-PADU	Prosentase BKB Posyandu yang dikembangkan terhadap jumlah BKB yang ada	100%	Badan PMKB	50.000.000
1	20			<b>OTONOMI DAERAH, PEMERINTAHAN UMUM, ADMINISTRASI KEUANGAN DAERAH, PERANGKAT DAERAH, KEPEGAWAIAN DAN PERSANDIAN</b>				<b>1.270.000.000</b>
1	20	19		<b>Program Pembinaan dan Fasilitasi Pengelolaan Keuangan Desa</b>	<b>Meningkatnya pembinaan dan fasilitasi pengelolaan keuangan desa</b>	40%	<b>Badan PMKB</b>	<b>1.200.000.000</b>
1	20	19	01	Evaluasi Rancangan Peraturan Desa tentang APBD Desa	Prosentase jumlah aparatur desa dalam penyusunan APBDes dan pertanggungjawaban pelaksanaan APBDes	100%	Badan PMKB	250.000.000
1	20	19	04	Fasilitasi Penyelenggaraan Administrasi Keuangan Desa/Kelurahan	Prosentase terlaksananya fasilitasi kepada desa dalam penyelenggaraan pemberian tambahan penghasilan	100%	Badan PMKB	50.000.000
1	20	19	06	Fasilitasi inventarisasi kekayaan / aset desa	Prosentase terlaksananya tertib administrasi tentang kekayaan / aset desa	100%	Badan PMKB	100.000.000
1	20	19	07	Sertifikasi tanah kas desa	Prosentase tanah kas desa yang sudah bersertifikat dibandingkan dengan tanah kas desa yang ada	100%	Badan PMKB	600.000.000
1	20	19	08	Pembinaan pemberian penghasilan kades dan perangkat desa lainnya	Prosentase jumlah pemberian tambahan penghasilan kades dan perangkat desa lainnya	100%	Badan PMKB	200.000.000
1	20	24		<b>Program Mengintensifkan Penanganan Pengaduan Masyarakat</b>	<b>Meningkatnya intensifikasi penanganan pengaduan masyarakat</b>	40%	<b>Badan PMKB</b>	<b>50.000.000</b>
1	20	24	06	Fasilitasi Penanganan Pengaduan Masyarakat	Prosentase Terlaksananya Fasilitasi Penanganan Pengaduan Masyarakat	100%	Badan PMKB	50.000.000

Kode Urusan		Kode Program/ Kegiatan	Bidang Urusan Pemerintah Daerah dan Program / Kegiatan	Sasaran Program / Keluaran Kegiatan	Target	Organisasi	Pagu Indikatif (Rp)
-1-		-2-		-3-	-4-	-5-	-6-
1	20	26	Program Penataan Peraturan Perundang-Undangan	Tertatanya peraturan perundang-undangan	40%	Badan PMKB	20.000.000
1	20	26	04 Sosialisasi Peraturan Perundang-Undangan	Prosentase Peraturan Perundang-undangan yang disosialisasikan	100%	Badan PMKB	20.000.000
			<b>KANTOR PERPUSTAKAAN DAN ARSIP DAERAH</b>			<b>Kantor Perpus dan Arda</b>	<b>760.000.000</b>
1	24		<b>KEARSIPAN</b>			<b>Kantor Perpus dan Arda</b>	<b>410.500.000</b>
1	24	01	Program Pelayanan Administrasi Perkantoran	Tersedianya pelayanan administrasi perkantoran untuk meningkatkan kinerja terhadap kebutuhan	40%	Kantor Perpus dan Arda	189.000.000
1	24	01	01 Penyediaan jasa surat menyurat	Prosentase surat terkirim dengan baik dan benar, 6000 surat	100%	Kantor Perpus dan Arda	7.500.000
1	24	01	02 Penyediaan jasa komunikasi, sumber daya air dan listrik	Prosentase tersedianya kebutuhan jasa komunikasi, sumber daya air dan listrik terhadap kebutuhan keseluruhan	100%	Kantor Perpus dan Arda	44.000.000
1	24	01	06 Penyediaan jasa pemeliharaan dan perizinan kendaraan dinas/operasional	Prosentase ketersediaan jumlah kendaraan dinas/operasional yang siap pakai	100%	Kantor Perpus dan Arda	2.500.000
1	24	01	07 Penyediaan jasa administrasi keuangan	Prosentase administrasi keuangan yang terselesaikan secara baik dan benar	100%	Kantor Perpus dan Arda	10.000.000
1	24	01	08 Penyediaan jasa kebersihan kantor	Prosentase terwujudnya kebersihan lingkungan kantor	100%	Kantor Perpus dan Arda	15.000.000
1	24	01	09 Penyediaan jasa perbaikan peralatan kerja	Prosentase tersedianya peralatan kerja yang layak pakai	100%	Kantor Perpus dan Arda	7.500.000
1	24	01	10 Penyediaan alat tulis kantor	Prosentase tersedianya alat - alat tulis kantor	100%	Kantor Perpus dan Arda	7.500.000
1	24	01	11 Penyediaan barang cetakan dan penggandaan	Prosentase tersedianya bahan cetak dan penggandaan yang memadai	100%	Kantor Perpus dan Arda	10.000.000
1	24	01	12 Penyediaan komponen instalasi listrik/ penerangan bangunan kantor	Prosentase tersedianya sarana instalasi listrik yang memadai	100%	Kantor Perpus dan Arda	5.000.000
1	24	01	13 Penyediaan peralatan dan perlengkapan kantor	Prosentase tersedianya peralatan dan perlengkapan kantor	100%	Kantor Perpus dan Arda	20.000.000
1	24	01	14 Penyediaan Peralatan rumah tangga	Prosentase tersedianya peralatan rumah tangga yang memadai	100%	Kantor Perpus dan Arda	5.000.000
1	24	01	15 Penyediaan bahan bacaan dan peraturan perundang-undangan	Prosentase meningkatnya koleksi bahan bacaan/pustaka yang memadai	100%	Kantor Perpus dan Arda	10.000.000
1	24	01	17 Penyediaan makanan dan minuman	Prosentase tersedianya sarana jamuan makan dan minuman secara memadai	100%	Kantor Perpus dan Arda	10.000.000

Kode Urusan		Kode Program/ Kegiatan		Bidang Urusan Pemerintah Daerah dan Program / Kegiatan	Sasaran Program / Keluaran Kegiatan	Target	Organisasi	Pagu Indikatif (Rp)
-1-		-2-		-3-	-4-	-5-	-6-	
1	24	01	18	Rapat-rapat koordinasi dan konsultasi ke luar daerah	Prosentase terselenggaranya koordinasi dan konsultasi keluar daerah dan dalam daerah	100%	Kantor Perpus dan Arda	35.000.000
1	24	02		<b>Program Peningkatan Sarana dan Prasarana Aparatur</b>	<b>Meningkatnya sarana prasarana aparatur untuk menunjang peningkatan kinerja terhadap kebutuhan</b>	<b>40%</b>	<b>Kantor Perpus dan Arda</b>	<b>88.000.000</b>
1	24	02	03	Pembangunan gedung kantor	Prosentase tersedianya gedung layanan perpustakaan yang representatif lantai 2 gedung perpustakaan	100%	Kantor Perpus dan Arda	-
1	24	02	05	Pengadaan kendaraan dinas/operasional	Prosentase tersedianya kendaraan operasional perpustakaan keliling	100%	Kantor Perpus dan Arda	-
1	24	02	07	Pengadaan perlengkapan gedung kantor	Prosentase pengadaan jumlah perlengkapan gedung kantor	100%	Kantor Perpus dan Arda	3.000.000
1	24	02	11	Pengadaan komputer dan perlengkapannya	Prosentase tersedianya komputer untuk web site 2 unit	100%	Kantor Perpus dan Arda	7.500.000
1	24	02	12	Pengadaan alat-alat elektronik	Prosentase tersedianya alat elektronik kamera digital, deteltor dan absensi	100%	Kantor Perpus dan Arda	-
1	24	02	22	Pemeliharaan rutin/berkala gedung kantor	Prosentase terlaksananya pemeliharaan rutin/berkala gedung kantor	100%	Kantor Perpus dan Arda	15.000.000
1	24	02	23	Pemeliharaan Rutin/berkala mobil jabatan	Prosentase terlaksananya pemeliharaan rutin/berkala mobil jabatan	100%	Kantor Perpus dan Arda	12.500.000
1	24	02	24	Pemeliharaan rutin / berkala kendaraan dinas/operasional	Prosentase pemeliharaan kendaraan dinas/operasional	100%	Kantor Perpus dan Arda	20.000.000
1	24	02	25	Pemeliharaan rutin / berkala perlengkapan gedung kantor	Prosentase terlaksananya pemeliharaan rutin/berkala perlengkapan gedung kantor	100%	Kantor Perpus dan Arda	15.000.000
1	24	02	29	Pemeliharaan rutin / berkala mebel	Prosentase terpeliharanya 11 jenis mebel	100%	Kantor Perpus dan Arda	5.000.000
1	24	02	34	Pemeliharaan rutin/berkala bahan bacaan dan peraturan Per-UU-an	Prosentase meningkatnya sarana bahan bacaan yang memadai (4000 eks)	100%	Kantor Perpus dan Arda	10.000.000
1	24	15		<b>Program Perbaikan Sistem Administrasi Kearsipan</b>	<b>Meningkatnya perbaikan sistem administrasi kearsipan</b>	<b>40%</b>	<b>Kantor Perpus dan Arda</b>	<b>10.000.000</b>
1	24	15	04	Penyusunan sistem katalog data	Prosentase pengelolaan dan layanan arsip melalui penyediaan data katalog arsip (20.000 data)	100%	Kantor Perpus dan Arda	10.000.000
1	24	16		<b>Program Penyelamatan dan Pelestarian Dokumen/Arsip Daerah</b>	<b>Terwujudnya pemeliharaan rutin/berkala sarana dan prasarana kearsipan</b>	<b>40%</b>	<b>Kantor Perpus dan Arda</b>	<b>41.000.000</b>
1	24	16	01	Pengadaan sarana pengolahan dan penyimpanan arsip	Prosentase jumlah sarana penyimpanan arsip yang disediakan 30.000 sampul, 20 buah rak arsip dan 2.500 bok arsip	100%	Kantor Perpus dan Arda	6.000.000
1	24	16	02	Pendataan dan penataan dokumen/arsip daerah	Prosentase jumlah arsip SKPD yang dapat akuisisi/ambil alih sebesar 26000 berkas	100%	Kantor Perpus dan Arda	35.000.000

Kode Urusan		Kode Program/ Kegiatan		Bidang Urusan Pemerintah Daerah dan Program / Kegiatan	Sasaran Program / Keluaran Kegiatan	Target	Organisasi	Pagu Indikatif (Rp)
-1-		-2-		-3-	-4-	-5-	-6-	
1	24	16	03	Penduplikasian dokumen / arsip daerah	Prosentase tersediannya alih media, 10 keping master kaset/100 keping copy	100%	Kantor Perpus dan Arda	-
1	24	17		<b>Program Pemeliharaan Rutin/Berkala Sarana dan Prasarana Kearsipan</b>	<b>Terwujudnya pemeliharaan rutin/berkala sarana dan prasarana kearsipan</b>	<b>40%</b>	<b>Kantor Perpus dan Arda</b>	<b>17.500.000</b>
1	24	17	04	Monitoring, evaluasi dan pelaporan kondisi situasi data	Prosentase terselenggaranya pembinaan di 28 desa/kelurahan	100%	Kantor Perpus dan Arda	17.500.000
1	24	18		<b>Program Peningkatan Kualitas Pelayanan Informasi</b>	<b>Meningkatnya kualitas pelayanan informasi</b>	<b>40%</b>	<b>Kantor Perpus dan Arda</b>	<b>55.000.000</b>
1	24	18	01	Penyediaan sarana layanan informasi arsip	Prosentase tersediannya sarana pameran arsip 1 set	100%	Kantor Perpus dan Arda	10.000.000
1	24	18	03	Sosialisasi/penyuluhan kearsipan di lingkungan instansi pemerintah/swasta	Prosentase terselenggaranya bintek arsip dinamis selama (jumlah 80 peserta) dan pembinaan arsip 20 SKPD	100%	Kantor Perpus dan Arda	40.000.000
1	24	18	04	Penyelenggaraan Pameran kearsipan	Terselenggaranya pameran kearsipan	100%	Kantor Perpus dan Arda	15.000.000
1	26			<b>PERPUSTAKAAN</b>			<b>Kantor Perpus dan Arda</b>	<b>349.500.000</b>
				<b>Kantor Perpustakaan, Arsip dan Dokumentasi</b>			<b>Kantor Perpus dan Arda</b>	<b>349.500.000</b>
1	26	15		<b>Program Pengembangan Budaya Baca dan Pembinaan Perpustakaan</b>	<b>Berkembangnya budaya baca dan pembinaan perpustakaan</b>	<b>40%</b>	<b>Kantor Perpus dan Arda</b>	<b>349.500.000</b>
1	26	15	01	Pemasyarakatan minat dan kebiasaan membaca untuk mendorong terwujudnya masyarakat pembelajar.	Prosentase terselenggaranya pameran buku selama 5 hari dan layanan perpustakaan malam hari dan hari sabtu minggu selama 1 tahun	100%	Kantor Perpus dan Arda	75.000.000
1	26	15	02	Pengembangan Minat dan Budaya Baca	Prosentase terselenggaranya layanan paket perpustakaan 8 obyek	100%	Kantor Perpus dan Arda	22.000.000
1	26	15	05	Penyediaan bantuan pengembangan perpustakaan dan minat baca di daerah	Prosentase tersediannya buku perpustakaan untuk 10 desa @150 eks/150 eks, buku perpustakaan umum 2500 eks dan tersediannya sarpras perpustakaan desa; rak buku 10 bh, kursi lipat 40 bh, meja baca 10 bh	100%	Kantor Perpus dan Arda	125.000.000
1	26	15	06	Supervisi pembinaan dan stimulasi pada perpustakaan Umum, Perpustakaan Khusus, Perpustakaan Sekolah dan Perpustakaan masyarakat	prosentase pembinaan dan stimulasi perpustakaan pada 30 perpustakaan desa	100%	Kantor Perpus dan Arda	15.000.000
1	26	15	08	Publikasi dan sosialisasi minat dan budaya baca	Prosentase terselenggaranya perpus keliling, untuk sekolah dan desa 188 kali/tahun, tersediannya spanduk informasi 20 bh	100%	Kantor Perpus dan Arda	47.500.000
1	26	15	10	Penyediaan Kelengkapan Sarana dan Prasarana Perpustakaan	Prosentase Tersediannya KTA 2500 bh dan katalog 7500 lb	100%	Kantor Perpus dan Arda	5.000.000



Kode Urusan		Kode Program/ Kegiatan		Bidang Urusan Pemerintah Daerah dan Program / Kegiatan	Sasaran Program / Keluaran Kegiatan	Target	Organisasi	Pagu Indikatif (Rp)
-1-		-2-		-3-	-4-	-5-	-6-	
1	26	15	11	Peningkatan Minat dan Budaya Baca Melalui Lomba	Prosentase Terselenggaranya lomba menulis karya ilmiah 100 siswa	100%	Kantor Perpus dan Arda	20.000.000
1	26	15	13	Supervisi pembinaan dan stimulasi pada perpustakaan Umum, Perpustakaan Khusus, Perpustakaan Sekolah dan Perpustakaan masyarakat	Prosentase Penyelenggaraan Bimbingan Teknis Perpustakaan Sekolah 100 orang/3 hari dan bimbingan teknis perpustakaan desa 80 orang/3hari	100%	Kantor Perpus dan Arda	40.000.000
<b>2</b>				<b>URUSAN PILIHAN</b>				<b>104.428.705.000</b>
				<b>DINAS PERTANIAN DAN KEHUTANAN</b>			<b>DIPERTANHUT</b>	<b>14.236.215.000</b>
<b>2</b>	<b>01</b>			<b>PERTANIAN</b>			<b>DIPERTANHUT</b>	<b>9.221.215.000</b>
<b>2</b>	<b>01</b>	<b>01</b>		<b>Pelayanan Administrasi Umum Perkantoran</b>	<b>Tersedianya pelayanan administrasi perkantoran untuk meningkatkan kinerja terhadap kebutuhan</b>	<b>40%</b>	<b>DIPERTANHUT</b>	<b>1.010.000.000</b>
2	01	01	01	Penyediaan Jasa Surat Menyurat	Jumlah Surat Terkirim selama 1 tahun	100%	DIPERTANHUT	50.000.000
2	01	01	02	Penyediaan Jasa Komunikasi, sumber daya air dan Listrik	Tersedianya jasa pembayaran telpon, listrik, ai, pemasangan listrik baru pada Ruang Pertemuan Dipertanhut dan internet selama 1 tahun di Dinas Pertanian dan Kehutanan Kabupaten Pemalang	100%	DIPERTANHUT	120.000.000
2	01	01	05	Penyediaan Jasa Jaminan Barang Milik Daerah	Prosentase Terdatanya Aset Barang Milik Daerah pada Dinas Pertanian dan Kehutanan Kabupaten Pemalang	100%	DIPERTANHUT	40.000.000
2	01	01	06	Penyediaan Jasa Pemeliharaan dan Perijinan Kendaraan Dinas/Oprasional	Prosentase jumlah kendaraan roda 4 dan kendaraan roda 2 yang mendapatkan perpanjangan STNK	100%	DIPERTANHUT	100.000.000
2	01	01	07	Penyediaan Jasa Administrasi Keuangan	Prosentase peningkatan kelancaran terhadap administrasi keuangan	100%	DIPERTANHUT	30.000.000
2	01	01	08	Penyediaan Jasa Kebersihan Kantor	Prosentase tersedianya jasa kebersihan kantor selama 1 (satu) tahun	100%	DIPERTANHUT	20.000.000
2	01	01	09	Penyediaan Jasa Perbaikan Peralatan Kerja	Prosentase jumlah peralatan kerja yang mendapat perbaikan dari jumlah total peralatan kerja yang akan diperbaiki	100%	DIPERTANHUT	60.000.000
2	01	01	10	Penyediaan Alat Tulis Kantor	Prosentase tersedianya kebutuhan alat tulis kantor (atk) Dipertanhut	100%	DIPERTANHUT	40.000.000
2	01	01	11	Penyediaan Barang Cetakan dan Penggandaan	Pembelian kebutuhan barang cetakan dan penggandaan / foto copy	100%	DIPERTANHUT	20.000.000
2	01	01	12	Penyediaan Komponen Instalansi Listrik/Penerangan Bangunan Kantor	Prosentase tersedianya kebutuhan komponen listrik untuk penerangan kantor guna meningkatkan kelancaran kerja dan keamanan kantor	100%	DIPERTANHUT	45.000.000

Kode Urusan	Kode Program/ Kegiatan			Bidang Urusan Pemerintah Daerah dan Program / Kegiatan	Sasaran Program / Keluaran Kegiatan	Target	Organisasi	Pagu Indikatif (Rp)
-1-				-2-	-3-	-4-	-5-	-6-
2	01	01	13	Penyediaan Peralatan dan Perlengkapan Kantor	Pembelian kebutuhan barang peralatan dan perlengkapan kantor	100%	DIPERTANHUT	10.000.000
2	01	01	15	Penyediaan Bahan Bacaan dan Peraturan Perundang-undangan	Pembelian buku bacaan dan Peraturan Perundang-undangan	100%	DIPERTANHUT	25.000.000
2	01	01	17	Penyediaan Makanan dan Minuman	Pembelian snack / makanan aparat / tamu	100%	DIPERTANHUT	120.000.000
2	01	01	18	Rapat-rapat Koordinasi dan Konsultasi di dalam dan ke Luar Daerah	Mengikuti keg. Perjalanan dinas baik dalam maupun keluar dalam rangka koordinasi/ konsultasi	100%	DIPERTANHUT	300.000.000
2	01	01	19	Penyediaan Jasa Keamanan	Meningkatnya keamanan di Kantor Dinas Pertanian dan Kehutanan Kabupaten Pemalang dan kantor di 14 BPP	100%	DIPERTANHUT	30.000.000
2	01	02		<b>Program Peningkatan Sarana dan Prasarana Aparatur</b>	<b>Meningkatnya sarana prasarana aparatur untuk menunjang peningkatan kinerja terhadap kebutuhan</b>	<b>40%</b>	<b>DIPERTANHUT</b>	<b>2.092.000.000</b>
2	01	02	02	Pembangunan rumah dinas	Pembangunan Rumah Dinas BPP Kecamatan Randudongkal	100%	DIPERTANHUT	7.000.000
2	01	02	03	Pembangunan Gedung Kantor	Pembangunan Gedung kantor BPP Watukumpul dan warungpring	100%	DIPERTANHUT	200.000.000
2	01	02	04	Pengadaan Mobil Jabatan	Terpenuhinya sarana aparatur untuk menunjang operasional kegiatan pelayanan kewilayahan ke lokasi kegiatan SKPD	100%	DIPERTANHUT	200.000.000
2	01	02	05	Pengadaan Kendaraan Dinas/ Operasional	Pengadaan 4 (empat) Unit kendaraan Dinas Roda Dua	100%	DIPERTANHUT	100.000.000
2	01	02	07	Pengadaan Perlengkapan Gedung Kantor	Prosentase tersedianya perlengkapan gedung kantor pada Dispertanhut	100%	DIPERTANHUT	30.000.000
3	01	02	09	Pengadaan peralatan gedung kantor	Prosentase tersedianya peralatan gedung kantor untuk BPP model di Kab.Pemalang (BPP Belik)	100%	DIPERTANHUT	20.000.000
2	01	02	10	Pengadaan Mebeleur	Prosentase tersedianya mebeleur Dinas Pertanian dan Kehutanan dari jumlah yang dibutuhkan	100%	DIPERTANHUT	45.000.000
2	01	02	11	Pengadaan Komputer dan kelengkapannya	Prosentase tersedianya Lap-top, Komputer dan Printer Dinas Pertanian dan Kehutanan serta pembuatan Software Data Base Kepegawaian	100%	DIPERTANHUT	60.000.000
2	01	02	12	Pengadaan Alat-alat Elektronik	Prosentase tersedianya alat-alat elektronik untuk kelancaran kerja Dinas	100%	DIPERTANHUT	35.000.000
2	01	02	13	Pengadaan Peralatan Kerja	Prosentase tersedianya Global Position System (GPS) dan Kompas, Altimeter, komputer/printer BPP, KJF	100%	DIPERTANHUT	45.000.000

Kode Urusan		Kode Program/ Kegiatan		Bidang Urusan Pemerintah Daerah dan Program / Kegiatan	Sasaran Program / Keluaran Kegiatan	Target	Organisasi	Pagu Indikatif (Rp)
-1-		-2-		-3-	-4-	-5-	-6-	
2	01	02	14	Pengadaan Lemari Besi dan Feling Cabinet	Prosentase tersedianya filling kabinet	100%	DIPERTANHUT	65.000.000
2	01	02	15	Pengadaan Tanah Operasional Pemerintah Daerah	Prosentase tersedianya tanah BPP Warungpring dan Watukumpul	100%	DIPERTANHUT	500.000.000
2	01	02	16	Pembangunan Tempat Parkir dan Area Publik Kantor	Prosentase terbangunnya Tempat Parkir Dipertanhut, Pavingisasi halaman BPP Bantarbolang	100%	DIPERTANHUT	30.000.000
2	01	02	17	Pembangunan Pagar dan Pembatas Lingkungan Kantor	Prosentase terbangunannya Pagar Pembatas dan Gapura Dipertanhut, BPP Randudongkal dan BPP Ampelgading	100%	DIPERTANHUT	150.000.000
2	01	02	21	Pemeliharaan Rutin/Berkala Rumah Dinas	Pemeliharaan Rumah Dinas 8 BPP Kecamatan dan Balai Benih	100%	DIPERTANHUT	30.000.000
2	01	02	22	Pemeliharaan Rutin/berkala Gedung Kantor	Prosentase jumlah gedung kantor yang terpelihara selama 1 tahun	100%	DIPERTANHUT	100.000.000
2	01	02	24	Pemeliharaan Rutin/berkala Kendaraan Dinas/ Operasional	Biaya Service dan Penggantian Suku Cadang 8 unit mobil dinas dan 16 kendaraan Dinas roda dua	100%	DIPERTANHUT	40.000.000
2	01	02	26	Pemeliharaan Rutin/Berkala Mebeleur	Pemeliharaan Mebeleur	100%	DIPERTANHUT	25.000.000
3	01	02	30	Pemeliharaan Rutin/Berkala Komputer dan Perlengkapannya.	Pemeliharaan Komputer dan Perlengkapannya.	100%	DIPERTANHUT	40.000.000
2	01	02	32	Pemeliharaan Rutin/Berkala Peralatan Kerja	Pemeliharaan Peralatan Kerja	100%	DIPERTANHUT	50.000.000
2	01	02	36	Pemeliharaan Rutin/Berkala Tempat Parkir dan Area Publik Kantor.	Pemeliharaan Tempat parkir dan Halaman depan serta halaman samping Dipertanhut.	100%	DIPERTANHUT	20.000.000
2	01	02	37	Pemeliharaan Rutin/Berkala Pagar dan Pembatas Lingkungan Kantor.	Pemeliharaan Pagar Depan dan Pagar keliling Dipertanhut	100%	DIPERTANHUT	50.000.000
2	01	02	41	Rehabilitasi Sedang/Berat Rumah Dinas	Pemeliharaan Rumah Dinas BPP Kecamatan dan Balai Benih.	100%	DIPERTANHUT	70.000.000
2	01	02	42	Rehabilitasi Sedang/Berat Gedung Kantor	Rehabilitasi gedung kantor BPP comal, BPP Pemalang, BPP Pulosari dan BPP Moga	100%	DIPERTANHUT	150.000.000
2	01	02	46	Rehabilitasi Sedang/Berat Pagar dan pembatas lingkungan kantorl	Penggantian Suku Cadang dan Rehab sedang/Berat 3 (tiga) Mobil Dinas	100%	DIPERTANHUT	30.000.000
2	01	03		<b>Program Peningkatan Disiplin Aparatur</b>	<b>Terwujudnya peningkatan disiplin aparatur</b>	<b>40%</b>	<b>DIPERTANHUT</b>	<b>100.000.000</b>

Kode Urusan		Kode Program/ Kegiatan		Bidang Urusan Pemerintah Daerah dan Program / Kegiatan	Sasaran Program / Keluaran Kegiatan	Target	Organisasi	Pagu Indikatif (Rp)
-1-		-2-		-3-	-4-	-5-	-6-	
2	01	03	01	Pengadaan Mesin/Kartu Absensi	Prosentase Meningkatnya Disiplin Pegawai terhadap Ketepatan Jam Datang dan Jam Pulang kantor	100%	DIPERTANHUT	30.000.000
2	01	03	02	Pengadaan Pakaian Dinas Beserta Perlengkapannya	Prosentase jumlah Pakaian Dinas Harian (PDH) dari jumlah Pakaian Dinas Harian (PDH) yang dibutuhkan	100%	DIPERTANHUT	70.000.000
2	01	04		<b>Program Fasilitas Pindah/Purna Tugas PNS</b>	<b>Terwujudnya fasilitas pindah/purna tugas PNS</b>	<b>40%</b>	<b>DIPERTANHUT</b>	<b>30.000.000</b>
2	01	04	01	Pemulangan Pegawai Yang Pensiun	Prosentase terselenggaranya pemulangan pegawai yang pensiun	100%	DIPERTANHUT	30.000.000
2	01	05		<b>Program Peningkatan Kapasitas Sumber Daya Aparatur</b>	<b>Terwujudnya peningkatan kapasitas sumberdaya aparatur</b>	<b>40%</b>	<b>DIPERTANHUT</b>	<b>180.000.000</b>
2	01	05	01	Pendidikan dan Pelatihan Formal	Prosentase terselenggaranya Pendidikan dan Pelatihan Perencanaan, Keprotokolan dan lain-lain	100%	DIPERTANHUT	70.000.000
2	01	05	02	Sosialisasi Peraturan Perundang-undangan	Prosentase Meningkatnya Pemahaman Mengenai Peraturan Perundang-Undangan Yang ada	100%	DIPERTANHUT	50.000.000
2	01	05	03	Pengiriman Pegawai Pada Seminar Workshop Terkait Pelaksanaan Tupoksi SKPD	Prosentase meningkatnya Kemampuan MSDM setelah Mengikuti Diklat/Pelatihan	100%	DIPERTANHUT	30.000.000
2	01	05	05	Pengiriman Pegawai Pada Seminar Workshop Terkait Pelaksanaan Tupoksi SKPD	Prosentase meningkatnya Kemampuan MSDM setelah Mengikuti Diklat/Pelatihan	100%	DIPERTANHUT	30.000.000

Kode Urusan		Kode Program/ Kegiatan		Bidang Urusan Pemerintah Daerah dan Program / Kegiatan	Sasaran Program / Keluaran Kegiatan	Target	Organisasi	Pagu Indikatif (Rp)
-1-		-2-		-3-	-4-	-5-	-6-	
2	01	06		<b>Program Peningkatan Pengembangan Sistem Pelaporan Capaian Kinerja dan Keuangan</b>	<b>Tersusunya laporan capaian kinerja dan keuangan lima tahunan</b>	<b>40%</b>	<b>DIPERTANHUT</b>	<b>90.000.000</b>
2	01	06	01	Penyusunan Laporan Capaian Kinerja dan Ikhtisar Realisasi Kinerja SKPD	Terlaksananya Penyusunan LAKIP Dipertanhut Tahun Anggaran 2012, LKPJ dan LPPD Tahun 2012	100%	DIPERTANHUT	30.000.000
2	01	06	02	Penyusunan Laporan Keuangan Semesteran	Terlaksananya Penyusunan 10 eksemplar laporan keuangan semester I TA. 2011	100%	DIPERTANHUT	15.000.000
2	01	06	03	Penyusunan Pelaporan Prognosis Realisasi Anggaran	Terlaksananya Penyusunan 10 eksemplar laporan prognosis realisasi anggaran	100%	DIPERTANHUT	10.000.000
2	01	06	04	Penyusunan Pelaporan Keuangan akhir tahun	Terlaksananya Penyusunan 10 eksemplar laporan akhir tahun Anggaran 2010	100%	DIPERTANHUT	25.000.000
2	01	06	05	Monitoring, evaluasi dan pelaporan	Pelaksanaan Monitoring, Evaluasi dan Pelaporan terhadap kegiatan di 14 Kecamatan yang bersumber dari APBN, APBD Prov., APBD Kab., DBHCHT, DAK dsb)	100%	DIPERTANHUT	10.000.000
2	01	09		<b>Program Peningkatan Perencanaan Penganggaran SKPD</b>	<b>Terwujudnya peningkatan perencanaan dan penganggaran SKPD</b>	<b>40%</b>	<b>DIPERTANHUT</b>	<b>300.000.000</b>
2	01	09	01	Penyusunan Data Base Potensi SKPD	Penyediaan data potensi unggulan bidang tanaman pangan, perkebunan, peternakan dan kehutanan serta Profil SKPD	100%	DIPERTANHUT	200.000.000
2	01	09	02	Penyusunan Dokumen perencanaan dan penganggaran SKPD	Pelaksanaan Rakorbang Tanhut 2012, Penyusunan dan Penyusunan Renja 2012, Anggaran Perubahan 2011, RKA 2012 dan DPA 2012	100%	DIPERTANHUT	100.000.000
2	01	15		<b>Program Peningkatan Kesejahteraan Petani</b>	<b>Meningkatnya kesejahteraan petani</b>	<b>40%</b>	<b>DIPERTANHUT</b>	<b>545.000.000</b>
2	01	15	01	Pelatihan petani dan pelaku agribisnis	Peningkatan SDM	100%	DIPERTANHUT	50.000.000
2	01	15	02	Penyuluhan dan pendampingan petani dan pelaku agribisnis	Peningkatan Nilai tambah serta peningkatan SDM Petani Penerimaan bantuan PUAP	100%	DIPERTANHUT	200.000.000
2	01	15	03	Peningkatan kemampuan lembaga petani	Prosentase Terbinanya kelembagaan petani perkebunan	100%	DIPERTANHUT	30.000.000
2	01	15	08	Peningkatan Kemampuan Lembaga Petani Perkebunan	Terciptanya kemampuan usaha Kelompok Tani Cengkeh serta terwujudnya kemantaban kelembagaan kelompok Tani Cengkeh.	100%	DIPERTANHUT	60.000.000
2	01	15	10	Pembinaan Lingkungan Sosial dan Akses Informasi Produksi Perkebunan.	Prosentase Pembinaan Kemampuan Petani cengkeh dan Tembakau	100%	DIPERTANHUT	40.000.000
2	01	15	11	Pelatihan Pengendalian Hama Terpadu Tanaman Perkebunan	Prosentase peningkatan Pengetahuan dan Keterampilan Petani perkebunan dalam mengendalikan hama penyakit sesuai prinsip PHT.	100%	DIPERTANHUT	50.000.000

Kode Urusan		Kode Program/ Kegiatan		Bidang Urusan Pemerintah Daerah dan Program / Kegiatan	Sasaran Program / Keluaran Kegiatan	Target	Organisasi	Pagu Indikatif (Rp)
-1-		-2-		-3-	-4-	-5-	-6-	
2	01	15	12	Peningkatan Kualitas Nilai Ekonomi Hasil Produksi Perkebunan	Terciptanya nilai tambah ekonomi produksi teh rakyat.	100%	DIPERTANHUT	115.000.000
2	01	16		<b>Program Peningkatan Pemasaran Hasil Produksi Pertanian/Perkebunan</b>	<b>Meningkatnya penerapan teknologi pertanian/perkebunan</b>	<b>40%</b>	<b>DIPERTANHUT</b>	<b>295.000.000</b>
2	01	16	07	Promosi atas hasil produksi pertanian/ perkebunan unggulan daerah	Dikenalnya Jenis dan Jumlah Produk komoditas unggulan Pertanian dari Kabupaten Pemalang baik di dalam maupun diluar Kabupaten Pemalang dalam usaha pengembangan Pemasaran Produk Unggulan Pertanian.	100%	DIPERTANHUT	180.000.000
2	01	16	08	Peningkatan Penerapan Teknologi Pertanian/Perkebunan Tepat Guna	Prosentase peningkatan penerapan teknologi pertanian / perkebunan tepat guna	100%	DIPERTANHUT	50.000.000
2	01	16	10	Pengolahan Informasi Permintaan Pasar atas hasil Produksi pertanian/Perkebunan Masyarakat.	Prosentase jumlah barang, kualitas barang dengan harga terhadap Produk-produk hasil Pertanian.	100%	DIPERTANHUT	35.000.000
2	01	16	14	Pameran Produk-Produk Unggulan Perkebunan.	Dikenalnya Jenis dan Jumlah Produk komoditas unggulan Tanaman Perkebunan dari Kabupaten Pemalang baik di dalam maupun diluar Kabupaten Pemalang dalam usaha pengembangan Pemasaran.	100%	DIPERTANHUT	30.000.000
2	01	17		<b>Program Peningkatan Penerapan Teknologi Pertanian/Perkebunan</b>	<b>Meningkatnya produksi pertanian/perkebunan</b>	<b>40%</b>	<b>DIPERTANHUT</b>	<b>810.000.000</b>
1	01	17	01	Penelitian dan Pengembangan Teknologi Pertanian/Perkebunan Tepat Guna	Prosentase Penyusunan SOP/GAP Holtikultura, registrasi kebun, bibit, pupuk dan pemeliharaan kebun dinas	100%	DIPERTANHUT	180.000.000
2	01	17	02	Pengadaan Sarana dan Prasarana teknologi pertanian/perkebunan tepat guna	Prosentase jumlah sarana dan prasarana pengelolaan lahan sebanyak 100 paket pembangunan Jides, Jitot dan jalan pertanian termasuk peralatan / perlengkapan pertanian	100%	DIPERTANHUT	350.000.000
2	01	17	03	Pemeliharaan Rutin/Berkala Sarana dan Prasarana Teknologi pertanian/Perkebunan Tepat Guna	Prosentase jumlah sarana dan prasarana teknologi pertanian/perkebunan yang terpelihara	100%	DIPERTANHUT	100.000.000
2	01	17	04	Penyuluhan Penerapan Teknologi Pertanian / Perkebunan Tepat Guna	Pembuatan Demplot Perontohan Penyuluh	100%	DIPERTANHUT	50.000.000
2	01	17	05	Pelatihan dan Bimbingan Pengoperasian Teknologi Pertanian Teknologi Pertanian/Perkebunan Tepat Guna	Peningkatan Produktivitas dan Produksi Kapas	100%	DIPERTANHUT	50.000.000
2	01	17	06	Pelatihan Penerapan Teknologi Pertanian/Perkebunan Modern Bercocok Tanam	Peningkatan Pengetahuan Teknologi Modern Bercocok Tanam Tanaman Perkebunan Unggulan	100%	DIPERTANHUT	30.000.000
2	01	17	07	Promosi atas hasil produksi pertanian/ perkebunan unggulan daerah	Pameran Produk-Produk Unggulan Peternakan	100%	DIPERTANHUT	50.000.000
2	01	17	09	Sosialisasi penerapan Teknologi Pertanian/Perkebunan modern bercocok tanam.	Peningkatan Pengetahuan dan wawasan informasi teknologi perbenihan bagi petani dan Penangkar Benih.	100%	DIPERTANHUT	-
2	01	18		<b>Program Peningkatan Produksi Pertanian/Perkebunan</b>	<b>Berkembangnya pemberdayaan penyuluh pertanian/perkebunan lapangan</b>	<b>40%</b>	<b>DIPERTANHUT</b>	<b>1.305.000.000</b>

Kode Urusan		Kode Program/ Kegiatan		Bidang Urusan Pemerintah Daerah dan Program / Kegiatan	Sasaran Program / Keluaran Kegiatan	Target	Organisasi	Pagu Indikatif (Rp)
-1-		-2-		-3-	-4-	-5-	-6-	
2	01	18	02	Penyediaan sarana produksi pertanian/ perkebunan	Prosentase jumlah sarana dan prasarana pengelolaan lahan sebanyak 100 paket pembangunan Jides, Jitid dan jalan pertanian termasuk peralatan / perlengkapan pertanian	100%	DIPERTANHUT	200.000.000
2	01	18	03	Pengembangan Bibit Unggul Pertanian/Perkebunan	Pengembangan Tanaman Unggulan Perkebunan Sebagai Bahan baku Utama Industri	100%	DIPERTANHUT	100.000.000
2	01	18	04	Sertifikasi Bibit Unggul Pertanian/Perkebunan	Peningkatan Bibit Unggul Bersertifikat melalui demplot Pembibitan Cengkeh dan Tembakau.	100%	DIPERTANHUT	100.000.000
2	01	18	05	Penyusunan Kebijakan Pencegahan Alih Fungsi lahan Pertanian	Prosentase Pencegahan alih fungsi lahan berdasarkan regulasi	100%	DIPERTANHUT	100.000.000
2	01	18	07	Pencegahan, Penanggulangan dan Pengendalian Hama, Penyakit Tanaman dan Organisme Pengganggu Pertanian / Perkebunan	Meningkatnya Upaya pencegahan/Pengendalian/Pemberantasan Hama Penyakit Tanaman/OPT	100%	DIPERTANHUT	150.000.000
2	01	18	08	Pengawasan Kualitas Sarana Produksi Pertanian/Perkebunan	Penilaian Kelayakan Perkebunan-Perkebunan Swasta yang berada di Kabupaten Pemalang	100%	DIPERTANHUT	30.000.000
2	01	18	09	Studi Orientasi dan Koordinasi sistem Pengelolaan Perkebunan	Peningkatan Pengetahuan dan Wawasan akan teknologi dan Informasi Bagi Petani Cengkeh.	100%	DIPERTANHUT	75.000.000
2	01	18	11	Peningkatan Kualitas Bahan-Bahan Produksi Tanaman Perkebunan	Peningkatan Produktivitas, Produksi Tanaman Cengkeh melalui upaya rehabilitasi Tanaman yang tua, mati dan Rusak	100%	DIPERTANHUT	125.000.000
2	01	18	12	Pengolahan Lahan dan Air Pertanian / Perkebunan	Meningkatnya penanganan lahan dan terdistribusinya pengairan yang memadai	100%	DIPERTANHUT	200.000.000
2	01	18	13	Pengamatan, Identifikasi, Inventarisasi dan Pengendalian Organisme Pengganggu Tanaman Perkebunan.	Prosentase luas tanaman perkebunan yang diamati, diidentifikasi, diinventarisir dan dikendalikan terhadap serangan organisme pengganggu tanaman perkebunan.	100%	DIPERTANHUT	75.000.000
2	01	18	14	Peningkatan Produksi, Produktivitas dan Mutu Produk Tanaman Buah dan sayuran Berkelanjutan.	Prosentase Peningkatan Produksi Tanaman Buah dan sayuran terhadap Kualitas Mutu Tanaman Buah dan Sayuran	100%	DIPERTANHUT	50.000.000
2	01	18	15	Peningkatan Produksi, Produktivitas dan Mutu Produk Tanaman Hias dan Bunga Berkelanjutan.	Prosentase Peningkatan Produksi Tanaman Hias dan Bunga terhadap Kualitas/ Mutu Tanaman Hias dan Bunga	100%	DIPERTANHUT	50.000.000
2	01	18	16	Peningkatan Produksi, Produktivitas dan Mutu Produk Tanaman Biofarma berkelanjutan	Prosentase Peningkatan Produksi Tanaman Biofarma terhadap Kualitas /Mutu Tanaman Biofarma	100%	DIPERTANHUT	50.000.000
2	01	19		<b>Program Pemberdayaan Penyuluh Pertanian/Perkebunan Lapangan</b>	<b>Meningkatnya pencegahan dan penanggulangan penyakit ternak</b>	<b>40%</b>	<b>DIPERTANHUT</b>	<b>820.000.000</b>
2	01	19	01	Peningkatan Kapasitas Tenaga penyuluh pertanian/perkebunan	Peningkatan Kinerja dan motivasi Penyuluh Pertanian Lapangan, Mantri Tani, Mantri Ternak, Penyuluh Peternakan, Penyuluh Kehutanan Lapangan dan THL-TB,Peningkatan/Penghargaan atas Prestasi Petugas Lapangan	100%	DIPERTANHUT	150.000.000
2	02	19	02	Peningkatan Kesejahteraan Tenaga Penyuluh Pertanian/Perkebunan	Prosentase Pemberdayaan Petugas Lapangan dibandingkan besarnya kesejahteraan yang diterima	100%	DIPERTANHUT	400.000.000

Kode Urusan		Kode Program/ Kegiatan		Bidang Urusan Pemerintah Daerah dan Program / Kegiatan	Sasaran Program / Keluaran Kegiatan	Target	Organisasi	Pagu Indikatif (Rp)
-1-		-2-		-3-	-4-	-5-	-6-	
2	02	19	02	Peningkatan Kesejahteraan Tenaga Penyuluh Pertanian/Perkebunan	Prosentase peningkatan kesejahteraan tenaga penyuluh pertanian/ perkebunan	100%	DIPERTANHUT	120.000.000
2	02	19	05	Identifikasi, Penelitian dan Perumusan Pemberdayaan Penyuluhan Pertanian/Kehutanan.	Prosentase Solusi Pemecahan masalah terhadap jumlah Permasalahan-Permasalahan Penyuluhan yang dihadapi Pemerintah Kabupaten Pemalang	100%	DIPERTANHUT	150.000.000
2	01	20		<b>Program Pencegahan dan Penanggulangan Penyakit Ternak</b>	<b>Meningkatnya produksi hasil peternakan Ternak</b>	<b>40%</b>	<b>DIPERTANHUT</b>	<b>455.000.000</b>
2	01	20	01	Pendataan Masalah Peternakan	Prosentase jumlah ternak yang terserang penyakit ternak dibandingkan jumlah ternak yang sehat.	100%	DIPERTANHUT	25.000.000
2	01	20	02	Pemeliharaan Kesehatan dan Pencegahan Penyakit Menular Ternak	-Jumlah ternak dan hewan kesayangan yang dapat dilayani pengobatan dan pencegahan penyakitnya; Jumlah Pelaku Usaha dan Konsumen Pangan Asal Hewan (PAH) yang menjadi sasaran KIE; Jumlah Ruminansia betina produktif yang dapat dipelihara dari	100%	DIPERTANHUT	350.000.000
2	01	20	04	Pemeliharaan Kesehatan dan Pencegahan Penyakit Menular Ternak	Prosentase ternak yang masuk kedalam daerah dan keluar daerah yang terawasi peredarannya	100%	DIPERTANHUT	40.000.000
2	01	20	06	Kegiatan Pengawasan dan Penyehatan Peredaran Pangan Asal Hewan	Pengurangan resiko penularan Food Born Disease	100%	DIPERTANHUT	40.000.000
2	01	21		<b>Program Peningkatan Produksi Hasil Peternakan</b>	<b>Meningkatnya pemasaran hasil produksi peternakan</b>		<b>DIPERTANHUT</b>	<b>400.000.000</b>
2	01	21	02	Pembibitan dan Perawatan Ternak	Prosentase Peningkatan produksi hasil peternakan, Prosentase meningkatnya populasi kambing.	100%	DIPERTANHUT	50.000.000
2	01	21	03	Pendistribusian Bibit Ternak Kepada Masyarakat	Prosentase bibit ternak yang tersedia dengan jumlah bibit ternak permintaan masyarakat.	100%	DIPERTANHUT	100.000.000
2	01	21	07	Promosi atas hasil produksi peternakan unggulan daerah.	Prosentase peningkatanb produksi peternakan melalui kegiatan promosi	100%	DIPERTANHUT	50.000.000
2	01	21	08	Pengembangan Agribisnis Peternakan	Meningkatnya Usaha Peternakan, pengaksesan harga produk peternakan, dan dikenalnya Produk Peternakan	100%	DIPERTANHUT	200.000.000
2	01	22		<b>Program Peningkatan Produksi Hasil Peternakan</b>	<b>Meningkatnya pemasaran hasil produksi peternakan</b>		<b>DIPERTANHUT</b>	<b>30.000.000</b>
2	01	22	07	Promosi atas hasil produksi peternakan unggulan daerah.	Meningkatnya Usaha Peternakan, pengaksesan harga produk peternakan, dan dikenalnya Produk Peternakan	100%	DIPERTANHUT	30.000.000
2	01	23		<b>Program Peningkatan Penerapan Teknologi Peternakan</b>	<b>Meningkatnya penerapan teknologi peternakan</b>	<b>40%</b>	<b>DIPERTANHUT</b>	<b>759.215.000</b>
2	01	23	01	Penelitian dan pengembangan teknologi pertanian tepat guna	Meningkatnya SDM Peternak di dalam Penerapan Teknologi Peternakan untuk Kegiatan Yang bersumber dari Dana APBN berupa Pemanfaatan IB, Kompos, Biogas, pakan ternak dan Infrastruktur.	100%	DIPERTANHUT	200.000.000



Kode Urusan		Kode Program/ Kegiatan		Bidang Urusan Pemerintah Daerah dan Program / Kegiatan	Sasaran Program / Keluaran Kegiatan	Target	Organisasi	Pagu Indikatif (Rp)
-1-		-2-		-3-	-4-	-5-	-6-	
2	01	23	02	Pengadaan Sarana dan Prasarana Teknologi Peternakan Tepat Guna	Prosentase peningkatan populasi sapi, produksi dan produktivitas ternak sapi terhadap teknologi IB di Kabupaten Pemalang	100%	DIPERTANHUT	150.000.000
2	01	23	03	Pemeliharaan Rutin/Berkala Sarana dan Prasarana Teknologi Peternakan Tepat Guna	Prosentase peningkatan populasi sapi, produksi dan produktivitas ternak sapi terhadap teknologi IB di Kabupaten Pemalang / Perbaikan Konstruksi Fisik bangunan RPH Randudongkal, Pembangunan Pagar Keliling RPH Comal dan Petarukan, dan Biaya Operasional Rutin RPH, Pembinaan Jagal dan Mantri Ternak	100%	DIPERTANHUT	325.000.000
2	01	23	04	Kegiatan Penyuluhan Penerapan Teknologi Peternakan Tepat Guna	Meningkatnya penerapan teknologi peternakan berupa pemotongan hewan yang memenuhi standar ASUH di rumah potong hewan	100%	DIPERTANHUT	84.215.000
<b>2</b>	<b>02</b>			<b>KEHUTANAN</b>			<b>DIPERTANHUT</b>	<b>5.015.000.000</b>
2	02	15		<b>Program Pemanfaatan Potensi Sumber Daya Hutan</b>	<b>Meningkatnya pemanfaatan potensi sumber daya hutan</b>	<b>40%</b>	<b>DIPERTANHUT</b>	<b>750.000.000</b>
2	02	15	02	Pengembangan Hutan Tanaman (Pengembangan Tanaman di Bawah Tegakan)	Prosentase jumlah tanaman empon-empon dan porang di bawah tegakan dari jumlah total luas tanaman yang direncanakan	100%	DIPERTANHUT	300.000.000
2	02	15	03	Pengembangan Hasil Hutan Non Kayu (Lebah Madu)	Prosentase jumlah kelompok tani pengembang budidaya lebah madu dari jumlah total kelompok tani yang ada.	100%	DIPERTANHUT	125.000.000
2	02	15	06	pengelolaan dan Pemanfaatan Hutan (Checking Cruising dan Stock Opname)	Prosentase luas areal hutan negara yang telah dilakukan checking cruising dan stock opname dari jumlah luas hutan negara	100%	DIPERTANHUT	200.000.000
2	02	15	08	Pengembangan Pengujian dan Pengendalian Peredaran Hasil Hutan (ijin tebang dan perijinan)	Prosentase jumlah ijin tebang, SKSKB dan SKAU yang telah diterbitkan dari jumlah yang mengajukan ijin tebang, SKSKB dan SKAU	100%	DIPERTANHUT	100.000.000
2	02	15	11	Pembinaan dan Penilaian Kelembagaan dan Pemanfaatan Hutan	Prosentase terselenggaranya pembinaan dan penilaian kelembagaan dan pemanfaatan hutan	100%	DIPERTANHUT	25.000.000
2	02	16		<b>Program Rehabilitasi Hutan dan Lahan</b>	<b>Terwujudnya upaya rehabilitasi hutan dan lahan</b>	<b>40%</b>	<b>DIPERTANHUT</b>	<b>1.550.000.000</b>
2	02	16	01	Koordinasi penyelenggaraan reboisasi dan penghijauan hutan	Prosentase jumlah pertemuan/ koordinasi yang telah dilakukan dari jumlah total pertemuan / koordinasi yang diselenggarakan	100%	DIPERTANHUT	200.000.000
2	02	16	02	Pembuatan Bibit/ Benih Tanaman	Prosentase jumlah penyediaan tanaman permintaan dari jumlah total permintaan bibit masyarakat	100%	DIPERTANHUT	150.000.000
2	02	16	06	Peran serta Masyarakat dalam Rehabilitasi Hutan Lahan	Prosentase pembuatan hutan rakyat, prosentase pembuatan hutan mangrove, prosentase pembuatan hutan pantai (green belt)		DIPERTANHUT	175.000.000
2	02	16	12	Pemeliharaan Kawasan Hutan Mangrove	Prosentase pembinaan yang telah dilakukan dari total peserta keg. RHL tahun sebelumnya	100%	DIPERTANHUT	350.000.000
2	02	16	13	Pembentukan Kawasan Konservasi Hutan	Prosentase kegiatan penghijauan yang berhasil merehabilitasi lahan (Penunjang PPKAN), Prosentase terselenggaranya aksi penanaman yang dilakukan, prosentase panjang kanan kiri sungai yang belum ditanami	100%	DIPERTANHUT	150.000.000

Kode Urusan	Kode Program/ Kegiatan		Bidang Urusan Pemerintah Daerah dan Program / Kegiatan	Sasaran Program / Keluaran Kegiatan	Target	Organisasi	Pagu Indikatif (Rp)	
-1-	-2-		-3-	-4-	-5-	-6-		
2	02	16	14	Penanganan Kawasan Sempadan Pantai	Prosentase terpeliharanya hutan pantai	100%	DIPERTANHUT	100.000.000
2	02	16	15	Penanganan Kawasan Kanan Kiri Sungai	Prosentase hutan kota yang terpelihara dari hutan kota yang ada	100%	DIPERTANHUT	75.000.000
2	02	16	16	Penanganan Kawasan Mata Air	Prosentase kanan kiri sungai yang telah ditanami dari luas kanan kiri sungai yang kritis	100%	DIPERTANHUT	150.000.000
2	02	16	18	Penanganan DAS dan cathment area	Prosentase penanganan kawasan mata air	100%	DIPERTANHUT	100.000.000
2	02	16	19	Pengelolaan Kawasan Ruang Terbuka Hijau Perkotaan	Prosentase terbentuknya kawasan konservat untuk pengembangan kepingit	100%	DIPERTANHUT	100.000.000
2	02	17		<b>Program Perlindungan dan Konservasi sumber daya hutan</b>	<b>Meningkatnya perlindungan dan konservasi sumber daya hutan</b>		<b>DIPERTANHUT</b>	<b>2.140.000.000</b>
2	02	17	05	Penyuluhan kesadaran masyarakat mengenai dampak perusakan hutan	Meningkatnya kesadaran masyarakat tentang pentingnya mencegah kerusakan dan rehabilitasi hutan dan lahan melalui gerakan penanaman pohon	100%	DIPERTANHUT	25.000.000
2	02	17	06	Pembangunan sarana dan prasarana konservasi sumberdaya alam	Meningkatnya upaya konservasi tanah dan air pada kawasan yang rawan	100%	DIPERTANHUT	1.300.000.000
2	02	17	08	Pemeliharaan Hewan yang Dilindungi Pemerintah pada Kawasan Hutan	Pemeliharaan hewan yang dilindungi pada kawasan hutan	100%	DIPERTANHUT	80.000.000
2	02	17	10	Pengendalian dan Pemanfaatan Tumbuhan dan Satwa Liar	Koordinasi dan pembinaan tentang pengendalian dan pemanfaatan tumbuhan dan satwa liar selama 1 tahun.	100%	DIPERTANHUT	385.000.000
2	02	17	11	Pengembangan Sarana dan Prasarana Pengamanan Hutan	Penyediaan sarana prasarana pengamanan hutan sebanyak 1 paket.	100%	DIPERTANHUT	100.000.000
2	02	17	12	Pengendalian hama dan penyakit tanaman hutan	meningkatkan koordinasi pembinaan, dan fasilitasi bantuan untuk pengendalian hama dan penyakit kehutanan	100%	DIPERTANHUT	100.000.000
2	02	17	13	Perlindungan dan Pengamanan Hutan	Terselenggaranya operasi illegal logging, penyuluhan, dan fasilitasi perlindungan dan keamanan terhadap kawasan hutan	100%	DIPERTANHUT	50.000.000
2	02	17	14	Fasilitasi Penanganan Kawasan Rawan Bencana	Koordinasi, pembinaan, dan fasilitasi bagi masyarakat di kawasan rawan bencana.	100%	DIPERTANHUT	100.000.000
2	02	19		<b>Program Pembinaan dan Penertiban Industri Hasil Hutan</b>	<b>Meningkatnya pembinaan dan penertiban industri hasil hutan</b>	<b>40%</b>	<b>DIPERTANHUT</b>	<b>100.000.000</b>
2	02	19	03	Pengawasan dan penertiban pelaksanaan Peraturan Daerah mengenai pengelolaan Industri Hasil Hutan (pembinaan industri hasil hutan)	Prosentase IPHHK, Pengepul/depo kayu yang memahami ketentuan dari jumlah yang ditargetkan	100%	DIPERTANHUT	75.000.000

Kode Urusan		Kode Program/ Kegiatan		Bidang Urusan Pemerintah Daerah dan Program / Kegiatan	Sasaran Program / Keluaran Kegiatan	Target	Organisasi	Pagu Indikatif (Rp)
-1-		-2-		-3-	-4-	-5-	-6-	
2	02	19	06	Penyediaan sarana dan prasarana Pengawasan, penertiban dan pelaksanaan Perda mengenai pengelolaan Industri Hasil Hutan	Pembangunan Pos Pemeriksaan Hasil Hutan di Desa Kesesirejo dan Desa Surajaya	100%	DIPERTANHUT	25.000.000
2	02	20		<b>Program Perencanaan dan Pengembangan Hutan</b>	<b>Meningkatnya perencanaan dan pengembangan hutan</b>	<b>40%</b>	<b>DIPERTANHUT</b>	<b>475.000.000</b>
2	02	20	04	Pengembangan Sistem Informasi Kehutanan	Penyusunan Statistik dan Database Kehutanan selama 1 tahun.	100%	DIPERTANHUT	50.000.000
2	02	20	05	Perencanaan dan Pengendalian Pembangunan Kehutanan	Rencana Tahunan (RTn) RHL sebanyak 1 dokumen dan Rencana Kehutanan Tingkat Kabupaten sebanyak 1 dokumen	100%	DIPERTANHUT	150.000.000
2	02	20	06	Pemantapan Kawasan dan pemberdayaan masyarakat sekitar kawasan Hutan Konservasi dan Kawasan Lindung	Koordinasi untuk penataan batas, pembinaan, dan fasilitasi untuk pemberdayaan masyarakat sekitar kawasan Hutan Konservasi dan Kawasan Lindung serta Data potensi hutan rakyat tahun 2012.	100%	DIPERTANHUT	175.000.000
2	02	20	10	Pengembangan Penyuluhan Kehutanan	Penunjang kegiatan penyuluhan kehutanan selama 1 tahun	100%	DIPERTANHUT	100.000.000
				<b>DINAS KEBUDAYAAN DAN PARIWISATA</b>			<b>Dinas Bud Par</b>	<b>49.290.790.000</b>
1	17			<b>KEBUDAYAAN</b>			<b>Dinas Bud Par</b>	<b>6.712.000.000</b>
1	17	15		<b>Program Pengembangan Nilai Budaya</b>	<b>Terwujudnya pengembangan nilai budaya</b>	<b>40%</b>	<b>Dinas Bud Par</b>	<b>316.000.000</b>
1	17	15	01	Pelestarian dan aktualisasi adat budaya daerah	Persentase terlaksananya pembinaan sanggar seni budaya sebanyak 14 kelompok, perekaman tata ritual penghayat sebanyak 300 buah dan rapat koordinasi Pembinaan penghayat	100%	Dinas Bud Par	316.000.000
1	17	16		<b>Program Pengelolaan Kekayaan Budaya</b>	<b>Terwujudnya pengelolaan kekayaan budaya</b>	<b>40%</b>	<b>Dinas Bud Par</b>	<b>3.856.000.000</b>
1	17	16	02	Pelestarian fisik dan kandungan bahan pustaka termasuk naskah kuno	Persentase terlaksananya lomba penulisan sejarah, dan buku profil cagar budaya sebanyak 300 eksemplar	100%	Dinas Bud Par	236.000.000
1	17	16	04	Sosialisasi pengelolaan kekayaan budaya lokal daerah	Persentase terlaksananya Sosialisasi Peraturan Benda Cagar Budaya terhadap 50 orang peserta	100%	Dinas Bud Par	35.000.000
1	17	16	05	Pengelolaan dan pengembangan pelestarian peninggalan sejarah purbakala, museum dan peninggalan bawah air	Persentase terwujudnya embrio museum di Kab. Pemalang.	100%	Dinas Bud Par	1.165.000.000
1	17	16	06	Pengembangan kebudayaan dan pariwisata	Persentase terlaksananya gerebek Syawal .	100%	Dinas Bud Par	2.110.000.000
1	17	16	07	Pengembangan Nilai dan Geografi Sejarah	Persentase terlaksananya Kirab dan Jamasan Pusaka dalam rangka Hari Jadi Kabupaten Pemalang dan Inventarisasi dan Dokumentasi Sumber – Sumber Sejarah Lokal.	100%	Dinas Bud Par	260.000.000

Kode Urusan		Kode Program/ Kegiatan		Bidang Urusan Pemerintah Daerah dan Program / Kegiatan	Sasaran Program / Keluaran Kegiatan	Target	Organisasi	Pagu Indikatif (Rp)
-1-		-2-		-3-	-4-	-5-	-6-	
1	17	16	11	Pendukung dan pengelolaan museum dan Taman Budaya	Terlaksananya pameran Benda Cagar Budaya	100%	Dinas Bud Par	50.000.000
1	17	17		<b>Program Pengelolaan Keragaman Budaya</b>	<b>Terwujudnya pengelolaan keragaman budaya</b>	<b>40%</b>	Dinas Bud Par	<b>2.540.000.000</b>
1	17	17	01	Pengembangan kesenian dan budaya daerah	Persentase terlaksananya Diklat seni pedalangan, peningkatan sarana kesenian, pekan kesenian pelajar, pembinaan seni dan budaya daerah, Festival Tradisi Lisan dan Permainan Rakyat, Perakaman Upacara Tradisional, Lomba Penulisan Cerita dan Terwujudnya pembangunan gedung kesenian di Kabupaten Pemalang sebanyak 1 unit.	100%	Dinas Bud Par	1.465.000.000
1	17	17	03	Penyelenggaraan dialog kebudayaan	Terselenggaranya rapat koordinasi/dialog seni dan budaya daerah	100%	Dinas Bud Par	35.000.000
1	17	17	04	Fasilitasi perkembangan keragaman budaya daerah	Persentase terlaksananya pentas karawitan malam selasa kliwon, pentas wayang kulit di RRI Purwokerto, pentas kesenian daerah di OW. Widuri, Parade Seni dan Budaya Tingkat Kabupaten Pemalang.	100%	Dinas Bud Par	285.000.000
1	17	17	05	Fasilitasi penyelenggaraan festival budaya daerah	Persentase terlaksananya pentas kesenian di TMII Jakarta, pentas kesenian tingkat Provinsi, parade seni tingkat Provinsi Jateng, pentas dalang dan wayang, Festival kesenian dan budaya daerah tingkat provinsi, Festival kesenian dan budaya daerah tingkat nasional, Festival kesenian dan budaya daerah tingkat kabupaten	100%	Dinas Bud Par	755.000.000
<b>2</b>	<b>04</b>			<b>PARIWISATA</b>			<b>Dinas Bud Par</b>	<b>42.578.790.000</b>
2	04	01		<b>Program Pelayanan Administrasi Perkantoran</b>	<b>Tersedianya pelayanan administrasi perkantoran untuk meningkatkan kinerja terhadap kebutuhan</b>	<b>40%</b>	<b>Dinas Bud Par</b>	<b>1.604.000.000</b>
2	04	01	01	Penyediaan jasa surat menyurat	Persentase jumlah surat yang tersampaikan dengan baik dan benar sebanyak 1200 lembar surat per tahun dibanding kebutuhan rata-rata pengiriman per tahun.	100%	Dinas Bud Par	15.000.000
2	04	01	02	Penyediaan jasa komunikasi, sumber daya air dan listrik	Persentase tersedianya kebutuhan jasa pembayaran rekening telepon, pajak air dalam tanah dan rekening listrik dan publikasi di surat kabar terhadap kebutuhan keseluruhan.	100%	Dinas Bud Par	125.000.000
2	04	01	06	Penyediaan jasa pemeliharaan dan perizinan kendaraan dinas/operasional	Persentase jumlah pemeliharaan dan perizinan kendaraan roda empat sebanyak 5 unit dan kendaraan roda 2 sebanyak 12 unit terhadap kebutuhan.	100%	Dinas Bud Par	8.000.000
2	04	01	08	Penyediaan jasa kebersihan kantor	Persentase tersedianya pelayanan jasa kebersihan kantor selama 12 bulan terhadap kebutuhan.	100%	Dinas Bud Par	385.000.000
2	04	01	09	Penyediaan jasa perbaikan peralatan kerja	Persentase jumlah peralatan kerja yang diperbaiki sebanyak 41 unit terhadap kebutuhan.	100%	Dinas Bud Par	30.000.000
2	04	01	10	Penyediaan alat tulis kantor	Persentase tersedianya alat tulis kantor sebanyak 1 paket terhadap kebutuhan per tahun.	100%	Dinas Bud Par	40.000.000

Kode Urusan	Kode Program/ Kegiatan		Bidang Urusan Pemerintah Daerah dan Program / Kegiatan	Sasaran Program / Keluaran Kegiatan	Target	Organisasi	Pagu Indikatif (Rp)	
-1-			-2-	-3-	-4-	-5-	-6-	
2	04	01	11	Penyediaan barang cetakan dan penggandaan	Persentase tersedianya barang cetakan berupa tiket/karcis obyek wisata sebanyak 25.000 buku, buku A2 sebanyak 100 buku, stofmap dinas sebanyak 2.000 buah, amplop casing dinas sebanyak 1.000 buah, surat tanda setoran sebanyak 20 buku, surat setoran pajak sebanyak 35 buku, kartu kendali surat 130 buku, blanko SPPD sebanyak 15 rim, penjiilidan sebanyak 300 buku, dan penggandaan/ fotocopy sebanyak 30.000 lembar terhadap kebutuhan per tahun.	100%	Dinas Bud Par	250.000.000
2	04	01	12	Penyediaan komponen instalasi listrik/penerangan bangunan kantor	Persentase tersedianya komponen instalasi listrik sebanyak 4 jenis terhadap kebutuhan per tahun.	100%	Dinas Bud Par	20.000.000
2	04	01	13	Penyediaan peralatan dan perlengkapan kantor	Persentase tersedianya pompa submersible sebanyak 1 unit, pompa vacuum sebanyak 6 unit, tabung filter sebanyak 1 unit dan mesin potong rumput sebanyak 4 unit terhadap kebutuhan.	100%	Dinas Bud Par	104.000.000
2	04	01	14	Penyediaan peralatan rumah tangga	Persentase peralatan rumah tangga yang tersedia sebanyak 30 jenis terhadap kebutuhan per tahun.	100%	Dinas Bud Par	15.000.000
2	04	01	15	Penyediaan bahan bacaan dan peraturan perundang-undangan	Persentase jumlah majalah sebanyak 24 eksemplar dan 132 eksemplar surat kabar serta buku peraturan perundang-undangan sebanyak 12 buku yang tersedia terhadap kebutuhan per tahun.	100%	Dinas Bud Par	15.000.000
2	04	01	16	Penyediaan bahan logistik kantor	Persentase bahan logistik yang tersedia sebanyak 6 jenis terhadap kebutuhan per tahun.	100%	Dinas Bud Par	25.000.000
2	04	01	17	Penyediaan makanan dan minuman	Persentase makanan dan minuman yang tersedia sebanyak 4 jenis terhadap kebutuhan per tahun.	100%	Dinas Bud Par	40.000.000
2	04	01	18	Rapat-rapat koordinasi dan konsultasi di dalam dan ke luar daerah	Persentase terlaksananya rapat koordinasi sebanyak 250 kali terhadap kebutuhan rapat yang ada.	100%	Dinas Bud Par	90.000.000
2	04	01	19	Penyediaan jasa keamanan	Persentase tersedianya pelayanan jasa keamanan selama 12 bulan terhadap kebutuhan.	100%	Dinas Bud Par	442.000.000
2	04	02		<b>Program Peningkatan Sarana dan Prasarana Aparatur</b>	<b>Meningkatnya sarana prasarana aparatur untuk menunjang peningkatan kinerja terhadap kebutuhan</b>	<b>40%</b>	<b>Dinas Bud Par</b>	<b>13.292.650.000</b>
2	04	02	03	Pembangunan gedung kantor	Persentase tercukupinya pengadaan gedung kantor sebanyak 1 unit terhadap kebutuhan.	100%	Dinas Bud Par	2.000.000.000
2	04	02	07	Pengadaan perlengkapan gedung kantor	Persentase tersedianya alat penghancur kertas sebanyak 1 unit, kamera digital sebanyak 2 unit, dan AC sebanyak 5 unit, dan peralatan musik (drum, keyboard, gitar) sebanyak 1 set serta satu paket bendera dan umbul-umbul.	100%	Dinas Bud Par	50.000.000
2	04	02	09	Pengadaan peralatan gedung kantor	Persentase tersedianya las karbit sebanyak 1 unit, dinamo elektrik sebanyak 4 unit dan elektromotor sebanyak 5 unit.	100%	Dinas Bud Par	40.000.000
2	04	02	10	Pengadaan mebeleur	Persentase tersedianya meja kursi untuk wahana sebanyak 20 set dan almari arsip sebanyak 4 unit, meja komputer sebanyak 4 unit, dan kursi rapat sebanyak 40 unit, dan sertameja rapat sebanyak 5 unit.	100%	Dinas Bud Par	100.000.000

Kode Urusan		Kode Program/ Kegiatan		Bidang Urusan Pemerintah Daerah dan Program / Kegiatan	Sasaran Program / Keluaran Kegiatan	Target	Organisasi	Pagu Indikatif (Rp)
-1-		-2-		-3-	-4-	-5-	-6-	
2	04	02	11	Pengadaan komputer dan perlengkapannya	Persentase tersedianya komputer notebook sebanyak 4 unit, printer ink jet sebanyak 1 unit, printer dot matriks sebanyak 1 unit, UPS sebanyak 4 unit dan stabilizer sebanyak 4 unit.	100%	Dinas Bud Par	120.000.000
2	04	02	12	Pengadaan alat-alat elektronik	Persentase terpasangnya alat CCTV di OW Widuri sebanyak 1 paket terhadap kebutuhan.	100%	Dinas Bud Par	99.250.000
2	04	02	14	Pengadaan lemari besi dan filling cabinet	Persentase tersedianya filling cabinet sebanyak 4 unit dan lemari besi sebanyak 3 unit terhadap kebutuhan.	100%	Dinas Bud Par	28.400.000
2	04	02	15	Pengadaan tanah operasional Pemerintah Daerah	Persentase terlaksananya pendataan lahan untuk lokasi pembangunan pos pengamatan (gardu pandang) gunung Slamet dan penyediaan tanahnya.	100%	Dinas Bud Par	10.000.000.000
2	04	02	16	Pembangunan tempat parkir dan area publik kantor	Persentase terlaksananya pembangunan tempat parkir terhadap kebutuhan tempat parkir.	100%	Dinas Bud Par	100.000.000
2	04	02	22	Pemeliharaan rutin/berkala gedung kantor	Persentase terlaksananya pemeliharaan rutin/berkala gedung kantor Disbudpar dan anjungan Kabupaten Pemalang di PRPP Jateng terhadap kebutuhan.	100%	Dinas Bud Par	90.000.000
2	04	02	24	Pemeliharaan rutin/berkala kendaraan dinas/operasional	Persentase terlaksananya pemeliharaan kendaraan roda 4 sebanyak 5 unit dan kendaraan roda 2 sebanyak 12 unit terhadap kebutuhan.	100%	Dinas Bud Par	75.000.000
2	04	02	26	Pemeliharaan rutin/berkala perlengkapan gedung kantor	Persentase terlaksananya pemeliharaan rutin/berkala perlengkapan gedung kantor terhadap kebutuhan sebanyak 61 unit terhadap kebutuhan.	100%	Dinas Bud Par	50.000.000
2	04	02	28	Pemeliharaan rutin/berkala peralatan gedung kantor	Persentase terlaksananya pemeliharaan rutin/berkala peralatan gedung kantor sebanyak 45 unit terhadap kebutuhan.	100%	Dinas Bud Par	50.000.000
2	04	02	29	Pemeliharaan rutin/berkala mebeleur	Persentase terlaksananya pemeliharaan rutin/berkala meubeler sebanyak 141 buah/unit terhadap kebutuhan.	100%	Dinas Bud Par	15.000.000
2	04	02	30	Pemeliharaan rutin/berkala komputer dan perlengkapannya	Persentase terlaksananya pemeliharaan rutin/berkala komputer dan perlengkapannya sebanyak 28 unit terhadap kebutuhan.	100%	Dinas Bud Par	45.000.000
2	04	02	42	Rehabilitasi sedang/berat gedung kantor	Persentase terlaksananya rehabilitasi Disbudpar terhadap kebutuhan.	100%	Dinas Bud Par	400.000.000
2	04	02	44	Rehabilitasi sedang/berat kendaraan dinas/operasional	Persentase terlaksananya rehabilitasi sedang/berat kendaraan dinas/operasional sebanyak 2 unit terhadap kebutuhan.	100%	Dinas Bud Par	30.000.000
2	04	05		<b>Program Peningkatan Kapasitas Sumber Daya Aparatur</b>	<b>Terwujudnya peningkatan kapasitas sumberdaya aparatur</b>	<b>40%</b>	<b>Dinas Bud Par</b>	<b>175.000.000</b>
2	04	05	04	Pelatihan teknis pelaksanaan tupoksi SKPD	Persentase jumlah pegawai yang memahami tupoksi SKPD terhadap keseluruhan jumlah peserta pelatihan.	100%	Dinas Bud Par	100.000.000
2	04	05	05	Pengiriman pegawai pada seminar workshop terkait dengan pelaksanaan tupoksi	Persentase jumlah pegawai yang memahami tupoksi SKPD terhadap keseluruhan jumlah peserta seminar workshop.	100%	Dinas Bud Par	75.000.000

Kode Urusan	Kode Program/ Kegiatan	Bidang Urusan Pemerintah Daerah dan Program / Kegiatan	Sasaran Program / Keluaran Kegiatan	Target	Organisasi	Pagu Indikatif (Rp)		
-1-	-2-	-3-	-4-	-5-	-6-			
2	04	06	<b>Program Peningkatan Pengembangan Sistem Pelaporan Capaian Kinerja dan Keuangan</b>	<b>Tersusunnya laporan capaian kinerja dan keuangan lima tahunan</b>	<b>40%</b>	<b>Dinas Bud Par</b>	<b>97.000.000</b>	
2	04	06	01	Penyusunan laporan capaian kinerja dan ikhtisar realisasi kinerja SKPD	Persentase capaian kinerja yang terlaksana terhadap target awal capaian kinerja.	100%	Dinas Bud Par	40.000.000
2	04	06	02	Penyusunan pelaporan keuangan semesteran	Persentase realisasi anggaran semesteran terhadap jumlah anggaran yang ada.	100%	Dinas Bud Par	6.000.000
2	04	06	04	Penyusunan pelaporan keuangan akhir tahun	Persentase realisasi anggaran akhir tahun terhadap jumlah anggaran yang ada.	100%	Dinas Bud Par	6.000.000
2	04	06	09	Monitoring, evaluasi dan pelaporan	Persentase terlaksananya kegiatan monitoring, evaluasi dan pelaporan.	100%	Dinas Bud Par	45.000.000
2	04	09	<b>Program Peningkatan Perencanaan dan Penganggaran SKPD</b>	<b>Terwujudnya peningkatan perencanaan dan penganggaran SKPD</b>	<b>40%</b>	<b>Dinas Bud Par</b>	<b>40.000.000</b>	
2	04	09	02	Penyusunan dokumen perencanaan dan penganggaran SKPD	Persentase tersusunnya dokumen perencanaan yang terdiri dari Renja, RKA, DPA, RKA Perubahan dan DPPA terhadap kebutuhan.	100%	Dinas Bud Par	40.000.000
2	04	15	<b>Program Pengembangan Pemasaran Pariwisata</b>	<b>Meningkatnya pengembangan dan pemasaran pariwisata</b>	<b>40%</b>	<b>Dinas Bud Par</b>	<b>496.100.000</b>	
2	04	15	02	Peningkatan pemanfaatan teknologi informasi dalam pemasaran pariwisata	Terlaksananya Penayangan liputan obyek wisata kab. Pemalang di 2 stasiun tv nasional.	100%	Dinas Bud Par	60.000.000
2	04	15	03	Pengembangan jaringan kerja sama promosi pariwisata	Persentase terwujudnya jaringan kerjasama promosi pariwisata terhadap kebutuhan.	100%	Dinas Bud Par	35.425.000
2	04	15	04	Koordinasi dengan sektor pendukung pariwisata	Persentase terlaksananya Sosialisasi sapa pesona dan sadar wisata, dan rapat koordinasi dengan pelaku industri pariwisata se Kab. Pemalang terhadap kebutuhan.	100%	Dinas Bud Par	51.200.000
2	04	15	05	Pelaksanaan promosi pariwisata nusantara di dalam dan di luar negeri	Persentase terlaksananya pameran produk pariwisata (Pameran Produk Wisata Tk. Nasional, Sampan Expo, Jateng Expo, Pameran Kuliner) dan pembuatan alat promosi pariwisata berupa baliho sebanyak 5 unit, stiker sebanyak 5.000 lembar, leaflet sebanyak 2.000 lembar, peta wisata sebanyak 500 buah dan buku profil pariwisata sebanyak 500 buku, serta kalender promosi pariwisata sebanyak 1000 buah.	100%	Dinas Bud Par	349.475.000
2	04	16	<b>Program Pengembangan Destinasi Pariwisata</b>	<b>Berkembangnya destinasi pariwisata</b>	<b>40%</b>	<b>Dinas Bud Par</b>	<b>26.321.000.000</b>	
2	04	16	01	Pengembangan objek pariwisata unggulan	Persentase terlaksananya pembangunan kolam renang in door standar internasional, pembangunan gardu pandang, Taman Pintar, sarana bumi perkemahan, sarana kolam pancing, dan kolam renang bergelombang.	100%	Dinas Bud Par	11.100.000.000
2	04	16	02	Peningkatan pembangunan sarana dan prasarana pariwisata	Persentase terlaksananya pembangunan instalasi jaringan air bersih (PDAM) di OW. Widuri	100%	Dinas Bud Par	11.066.000.000

Kode Urusan		Kode Program/ Kegiatan		Bidang Urusan Pemerintah Daerah dan Program / Kegiatan	Sasaran Program / Keluaran Kegiatan	Target	Organisasi	Pagu Indikatif (Rp)
-1-		-2-		-3-	-4-	-5-	-6-	
2	04	16	05	Pemantauan dan evaluasi pelaksanaan program pengembangan destinasi pariwisata	Persentase terlaksananya pemantauan dan evaluasi terhadap pelaksanaan program pengembangan destinasi pariwisata.	100%	Dinas Bud Par	40.000.000
2	04	16	06	Pengembangan daerah tujuan wisata	Terwujudnya pengembangan Desa Wisata (desa Silating, Sima, Mendelem, Gombong, Blendung, Bantarbolang dan Widuri)	100%	Dinas Bud Par	1.240.000.000
2	04	16	07	Pengembangan, sosialisasi dan penerapan serta pengawasan standarisasi	Persentase jumlah hari operasionalisasi Widuri Water Park terhadap kebutuhan per tahun.	100%	Dinas Bud Par	1.900.000.000
2	04	16	08	Pemeliharaan sarana dan prasarana pariwisata	Persentase terlaksananya pemeliharaan sarana dan prasarana pariwisata di WWP dan Ventura River, rehabilitasi patung selamat datang di depan pintu masuk WWP dan perbaikan trotoar di lingkungan parkir OW Widuri, serta rehabilitasi/pemeliharaan OW Silating	100%	Dinas Bud Par	975.000.000
2	04	17		<b>Program Pengembangan Kemitraan Pariwisata</b>	<b>Berkembangnya kemitraan pariwisata</b>	<b>40%</b>	<b>Dinas Bud Par</b>	<b>553.040.000</b>
2	04	17	03	Pengembangan SDM di bidang kebudayaan dan pariwisata bekerjasama dengan lembaga lainnya	Persentase terlaksananya pemilihan Duta Wisata tingkat Kabupaten Pemalang dan pengiriman Duta Wisata ke tingkat Provinsi Jawa Tengah terhadap kebutuhan.	100%	Dinas Bud Par	86.600.000
2	04	17	04	Fasilitasi pembentukan forum komunikasi antar pelaku industri pariwisata dan budaya	Persentase terlaksananya forum komunikasi dalam rangka peningkatan investasi sektor pariwisata di Kabupaten Pemalang.	100%	Dinas Bud Par	31.000.000
2	04	17	05	Pelaksanaan koordinasi pembangunan kemitraan pariwisata	Persentase terlaksananya kegiatan kajian pariwisata, penyusunan dokumen UPL/UKL, studi kelayakan, kegiatan lebaran, kerjasama pengelolaan obyek wisata Pantai Widuri dengan Pihak Ketiga.	100%	Dinas Bud Par	230.000.000
2	04	17	07	Pengembangan sumber daya manusia dan profesionalisme bidang pariwisata	Persentase terlaksananya kegiatan Pelatihan Peningkatan Profesionalisme Pegawai dan pelatihan keamanan/SATPAM terhadap kebutuhan.	100%	Dinas Bud Par	154.315.000
2	04	17	08	Peningkatan peran serta masyarakat dalam pengembangan kemitraan pariwisata	Persentase terlaksananya pembinaan Pokdarwis dan pengiriman lomba Pokdarwis ke tingkat Bakorwil III terhadap kebutuhan.	100%	Dinas Bud Par	51.125.000
2	05			<b>DINAS KELAUTAN DAN PERIKANAN</b>			<b>Dinas Kelautan dan Perikanan</b>	<b>36.166.700.000</b>
2	05	01		<b>Program Pelayanan Adm perkantoran</b>	<b>Tersedianya pelayanan administrasi perkantoran untuk meningkatkan kinerja terhadap kebutuhan</b>	<b>40%</b>	<b>Dinas Kelautan dan Perikanan</b>	<b>526.200.000</b>
2	05	01	01	Penyediaan Jasa Surat Menyurat	Prosentase jumlah surat yang tersampaikan dengan baik	100%	Dinas Kelautan dan Perikanan	5.000.000
2	05	01	02	Penyediaan jasa komunikasi, sumber daya air dan listrik	Prosentase tersedianya kebutuhan jasa komunikasi, sumber daya air dan listrik terhadap kebutuhan keseluruhan	100%	Dinas Kelautan dan Perikanan	50.000.000
2	05	01	06	Penyediaan jasa pemeliharaan dan perizinan kendaraan operasional.	Ratio jumlah pengurusan STNK dngn jumlah kendaraan dinas	100%	Dinas Kelautan dan Perikanan	10.000.000



Kode Urusan		Kode Program/ Kegiatan		Bidang Urusan Pemerintah Daerah dan Program / Kegiatan	Sasaran Program / Keluaran Kegiatan	Target	Organisasi	Pagu Indikatif (Rp)
-1-		-2-		-3-	-4-	-5-	-6-	
2	05	01	07	Penyediaan jasa administrasi keuangan	Penyediaan tenaga administrasi keuangan	100%	Dinas Kelautan dan Perikanan	60.000.000
2	05	01	08	Penyediaan jasa kebersihan kantor	Penyediaan tenaga kebersihan kantor, BPI, TPI	100%	Dinas Kelautan dan Perikanan	67.200.000
2	05	01	09	Penyediaan jasa perbaikan peralatan kerja	Perbaikan alat-alat kerja kantor	100%	Dinas Kelautan dan Perikanan	20.000.000
2	05	01	10	Penyediaan Alat Tulis kantor	Pengadaan ATK Kantor	100%	Dinas Kelautan dan Perikanan	35.000.000
2	05	01	11	Penyediaan barang cetakan dan Penggandaan.	Pengadaan barang cetakan dan penggandaan (cetak kop surat, BKU, A2, Amplop, Stopmap Dinas, STS, BK Penerimaan, BK lelang, BK Bakul, BK, Nelayan, BK Timbangan, BK Statistik, Rekap Nelayan, Rekap Bakul, BK Produksi ikan menurut Jenisnya, BK laporan Produksi, Bukas Penerimaan, dan Pengeluaran TPI, SPU, SPB)	100%	Dinas Kelautan dan Perikanan	115.000.000
2	05	01	12	Penyediaan komponen instalasi listrik / penerangan bangunan	Komponen instalasi listrik/penerangan	100%	Dinas Kelautan dan Perikanan	3.000.000
2	05	01	13	Penyediaan peralatan & perlengkapan kantor.	Pengadaan alat-alat dan perlengkapan kantor	100%	Dinas Kelautan dan Perikanan	15.000.000
2	05	01	14	Penyediaan peralatan Rumah tangga.	Pengadaan alat-alat rumah tangga	100%	Dinas Kelautan dan Perikanan	4.000.000
2	05	01	15	Penyediaan bahan bacaan & peraturan perundang - undangan	Pengadaan bahan bacaan kantor	100%	Dinas Kelautan dan Perikanan	7.000.000
2	05	01	17	Penyediaan makanan & minuman	Pengadaan bahan makanan minuman untuk rapat/tamu	100%	Dinas Kelautan dan Perikanan	35.000.000
2	05	01	18	Rapat - rapat koordinasi dan konsultasi ke luar daerah.	Perjalanan dinas untuk keperluan rapat dan koordinasi/konsultasi	100%	Dinas Kelautan dan Perikanan	100.000.000
2	05	02		<b>Program Peningkatan Sarana Aparatur</b>	<b>Tersedianya pelayanan administrasi perkantoran untuk meningkatkan kinerja terhadap kebutuhan</b>	<b>40%</b>	<b>Dinas Kelautan dan Perikanan</b>	<b>348.500.000</b>
2	05	02	05	Pengadaan kendaraan dinas/operasional	Prosentase tercukupinya kebutuhan kendaraan dinas roda dua dibandingkan jumlah keseluruhan pegawai	100%	Dinas Kelautan dan Perikanan	60.000.000
2	05	02	07	Pengadaan perlengkapan gedung kantor	Tersedianya perlengkapan gedung kantor	100%	Dinas Kelautan dan Perikanan	10.000.000
2	05	02	09	Pengadaan peralatan gedung kantor	Alat-alat gedung kantor	100%	Dinas Kelautan dan Perikanan	10.000.000

Kode Urusan		Kode Program/ Kegiatan		Bidang Urusan Pemerintah Daerah dan Program / Kegiatan	Sasaran Program / Keluaran Kegiatan	Target	Organisasi	Pagu Indikatif (Rp)
-1-		-2-		-3-	-4-	-5-	-6-	
2	05	02	10	Pengadaan Mebeleur	Tercukupinya kebutuhan meja kursi ubtuk TPI	100%	Dinas Kelautan dan Perikanan	7.500.000
2	05	02	11	Pengadaan Komputer dan Perlengkapannya	Tercukupinya kebutuhan komputer untuk kantor DKP dan TPI	100%	Dinas Kelautan dan Perikanan	80.000.000
2	05	02	19	Penyediaan sarana prasarana penyuluh perikanan	Tercukupinya Kebutuhan sarana dan prasarana penyuluh perikanan	100%	Dinas Kelautan dan Perikanan	6.000.000
2	05	02	22	Pemeliharaan rutin / berkala gedung kantor	Perbaikan rutin bangunan kantor/TPI	100%	Dinas Kelautan dan Perikanan	20.000.000
2	05	02	24	Pemeliharaan rutin / berkala kendaraan dinas / Operasional	Pemeliharaan kendaraan dinas	100%	Dinas Kelautan dan Perikanan	25.000.000
2	05	02	30	Pemeliharaan rutin / berkala Komputer dan perlengkapannya	Pemeliharaan komputer dan perlengkapannya	100%	Dinas Kelautan dan Perikanan	15.000.000
2	05	02	42	Pemeliharaan rutin / berkala gedung kantor	Rehab gedung kantor / pertemuan	100%	Dinas Kelautan dan Perikanan	75.000.000
2	05	02	44	Rehabilitasi sedang / berat kendaraan dinas / operasional	Pemeliharaan kendaraan dinas	100%	Dinas Kelautan dan Perikanan	40.000.000
2	05	03		<b>Program Peningkatan Disiplin Aparatur</b>	<b>Terwujudnya peningkatan disiplin aparatur</b>	<b>40%</b>	<b>Dinas Kelautan dan Perikanan</b>	-
2	05	03	02	Pengadaan pakan dinas beserta kelengkapannya	Pakaian dinas 50 stel untuk karyawan dan perlengkapannya	100%	Dinas Kelautan dan Perikanan	-
3	05	03	04	Pengadaan pakaian khusus hari-hari tertentu	Pakaian Seragam Olahraga 50 stel untuk karyawan	100%	Dinas Kelautan dan Perikanan	-
2	05	06		<b>Program Peningkatan Pengembangan Sistem Pelaporan Capaian Kinerja dan Keuangan</b>	<b>Terwujudnya peningkatan kapasitas sumberdaya aparatur</b>	<b>40%</b>	<b>Dinas Kelautan dan Perikanan</b>	<b>132.000.000</b>
2	05	06	01	Penyusunan laporan capaian kinerja dan ikhtisar kinerja SKPD	Buku laporan capaian kinerja	100%	Dinas Kelautan dan Perikanan	45.000.000
2	05	06	02	Penyusunan pelaporan keuangan semesteran.	Buku laporan semesteran	100%	Dinas Kelautan dan Perikanan	6.000.000
2	05	06	04	Penyusunan pelaporan keuangan akhir tahun.	Buku laporan akhir tahun	100%	Dinas Kelautan dan Perikanan	6.000.000
2	05	06	05	Monitoring Evaluasi dan Pelaporan	Terkendalinya Pelaksanaan Kegiatan SKPD	100%	Dinas Kelautan dan Perikanan	75.000.000

Kode Urusan		Kode Program/ Kegiatan	Bidang Urusan Pemerintah Daerah dan Program / Kegiatan	Sasaran Program / Keluaran Kegiatan	Target	Organisasi	Pagu Indikatif (Rp)
-1-		-2-		-3-	-4-	-5-	-6-
2	05	09	<b>Program peningkatan perencanaan dan penganggaran SKPD</b>	<b>Terwujudnya peningkatan perencanaan dan penganggaran SKPD</b>	40%	Dinas Kelautan dan Perikanan	20.000.000
2	05	09	01	Penyusunan data base perencanaan SKPD	100%	Dinas Kelautan dan Perikanan	20.000.000
2	05	15	<b>Program Pemberdayaan Ekonomi Masyarakat Pesisir</b>	<b>Meningkatnya pemberdayaan ekonomi masyarakat pesisir</b>	40%	Dinas Kelautan dan Perikanan	280.000.000
2	05	15	01	Pembinaan Ekonomi Masyarakat pesisir	100%	Dinas Kelautan dan Perikanan	70.000.000
2	05	15	02	Pembinaan dan Pendampingan Kelompok Mekanik Pesisir	100%	Dinas Kelautan dan Perikanan	160.000.000
2	05	15	03	Pemberdayaan Sosial Budaya Masyarakat pesisir	100%	Dinas Kelautan dan Perikanan	50.000.000
2	05	16	<b>Program pemberdayaan masyarakat dalam pengawasan dan pengendalian sumberdaya kelautan</b>	<b>Meningkatnya pemberdayaan masyarakat dalam pengawasan dan pengendalian sumberdaya kelautan</b>	40%	Dinas Kelautan dan Perikanan	785.000.000
2	05	16	01	Pembentukan kelompok masyarakat swakarsa pengamanan sumberdaya kelautan	100%	Dinas Kelautan dan Perikanan	60.000.000
3	06	16	02	Pembentukan kelompok kerja Mangrove daerah	100%	Dinas Kelautan dan Perikanan	50.000.000
2	05	16	03	Pembantuan kelompok kerja mangrove daerah (KKMD)	100%	Dinas Kelautan dan Perikanan	100.000.000
3	06	16	04	Pembuatan kawasan konservasi laut daerah (KKLD)	100%	Dinas Kelautan dan Perikanan	75.000.000
3	06	16	05	Pengadaan sarana Prasarana Pengawasan di wilayah pesisir dan laut	100%	Dinas Kelautan dan Perikanan	500.000.000
2	05	17	<b>Program Peningkatan Kesadaran Hukum dalam Pendayagunaan Sumber Daya Laut</b>	<b>Meningkatnya kesadaran dan penegakan hukum dalam pendayagunaan sumberdaya laut</b>	40%	Dinas Kelautan dan Perikanan	250.000.000
2	05	17	01	Penyuluhan hukum dalam pendayagunaan sumber daya laut	100%	Dinas Kelautan dan Perikanan	100.000.000
2	05	17	02	Fasilitasi Perizinan Usaha	100%	Dinas Kelautan dan Perikanan	50.000.000

Kode Urusan	Kode Program/ Kegiatan			Bidang Urusan Pemerintah Daerah dan Program / Kegiatan	Sasaran Program / Keluaran Kegiatan	Target	Organisasi	Pagu Indikatif (Rp)
-1-				-2-	-3-	-4-	-5-	-6-
2	05	17	03	Penyuluhan hukum tentang pengelolaan wilayah pesisir	Menjaga kelestarian dan mengamankan ekosistem perairan dan pantai/pesisir (UU 27 /2007)	100%	Dinas Kelautan dan Perikanan	100.000.000
<b>2</b>	<b>05</b>	<b>18</b>		<b>Program Peningkatan Mitigasi Bencana Alam Laut dan Prakiraan Iklim Laut</b>	<b>Meningkatnya mitigasi bencana alam laut dan prakiraan iklim laut</b>	<b>40%</b>	<b>Dinas Kelautan dan Perikanan</b>	<b>1.325.000.000</b>
2	05	18	01	Kajian mitigasi bencana alam laut dan prakiraan iklim laut	Prosentase terlaksananya survey mitigasi bencana alam laut dan pesisir	100%	Dinas Kelautan dan Perikanan	50.000.000
2	05	18	02	Pembuatan alat pemecah ombak gelombang (APO)	terlaksananya pembuatan APO	100%	Dinas Kelautan dan Perikanan	450.000.000
2	05	18	03	Pengendalian kerusakan ekosistem perairan	Prosentase terlaksananya penanaman cemara laut / mangrove dan terbangunnya terumbu karang	100%	Dinas Kelautan dan Perikanan	550.000.000
2	05	18	04	Gerakan Bersih Pantai	terlaksananya gerakan bersih pantai	100%	Dinas Kelautan dan Perikanan	75.000.000
2	05	18	05	Peringatan Hari Nusantara	terlaksananya Peringatan hari nusantara	100%	Dinas Kelautan dan Perikanan	50.000.000
2	05	18	06	Pembuatan dempon pembinitan mangrove dan cemara laut	terlaksananya dempon cemara laut dan mangrove	100%	Dinas Kelautan dan Perikanan	150.000.000
<b>2</b>	<b>05</b>	<b>19</b>		<b>Program Peningkatan Kegiatan Budaya Kelautan dan Wawasan Maritim Kepada Masyarakat</b>		<b>40%</b>	<b>Dinas Kelautan dan Perikanan</b>	-
2	05	19	01	Penyuluhan Perikanan Tangkap	Terlaksananya Penyuluhan Kemaritiman bagi masyarakat nelayan	100%	Dinas Kelautan dan Perikanan	-
2	05	19	02	Pembinaan Wawasa Kebaharian	terlaksananya pembinaan kebaharian bagi nelayan	100%	Dinas Kelautan dan Perikanan	-
2	05	19	03	Pembinaan Sumberdaya laut	terlaksananya pembinaan kelestarian sumberdaya ikan bagi masyarakat nelayan	100%	Dinas Kelautan dan Perikanan	-
<b>2</b>	<b>05</b>	<b>20</b>		<b>Program Pengembangan Budidaya Perikanan</b>	<b>Berkembangnya budidaya perikanan</b>	<b>40%</b>	<b>Dinas Kelautan dan Perikanan</b>	<b>260.000.000</b>
2	05	20	01	Pengembangan bibit ikan unggul	Peningkatan sarana dan prasarana BBI dan UPR (Unit Pembenihan Rakyat)	100%	Dinas Kelautan dan Perikanan	50.000.000
2	05	20	02	Pendampingan pada Kelompok pembudidaya Ikan	Pendampingan kelompok penerima bantuan	100%	Dinas Kelautan dan Perikanan	40.000.000
2	05	20	03	Pembinaan dan Pengembangan Perikanan	Pembinaan teknis budidaya ikan	100%	Dinas Kelautan dan Perikanan	70.000.000

Kode Urusan	Kode Program/ Kegiatan			Bidang Urusan Pemerintah Daerah dan Program / Kegiatan	Sasaran Program / Keluaran Kegiatan	Target	Organisasi	Pagu Indikatif (Rp)
-1-				-2-	-3-	-4-	-5-	-6-
2	05	20	04	Pelatihan budidaya Perikanan	Peningkatan jumlah pembudidaya ikan yang trampil	100%	Dinas Kelautan dan Perikanan	50.000.000
2	05	20	05	Pengembangan dan rehabilitasi sarana dan prasarana budidaya	Meningkatnya Produksi Balai Perbrihan dan Budidaya ikin Air Tawar	100%	Dinas Kelautan dan Perikanan	50.000.000
<b>2</b>	<b>05</b>	<b>21</b>		<b>Program Pengembangan Perikanan Tangkap</b>	<b>Berkembangnya perikanan tangkap</b>	<b>40%</b>	<b>Dinas Kelautan dan Perikanan</b>	<b>2.750.000.000</b>
2	05	21	01	Pendampingan pada kelompok nelayan perikanan tangkap	Pembinaan kemampuan dan ketrampilan nelayan, Meningkatnya pembinaan dan pengawasan terpadu	100%	Dinas Kelautan dan Perikanan	100.000.000
2	05	21	02	Pembangunan Tempat Pelelangan Ikan	Pembangunan break water, revetment, Normalisasi alur pelayaran perbaikan fender dermaga, pembuatan docking kapal, pembangunan lampu pandu, instalasi air, listrik, perbaikan jalan, dan drainase di lingkungan TPI	100%	Dinas Kelautan dan Perikanan	2.000.000.000
2	05	21	03	Pemeliharaan Rutin / berkala tempat pelelangan ikan	prosentase tersedianya kebutuhan rutin tempat pelelangan ikan terhadap kebutuhan	100%	Dinas Kelautan dan Perikanan	50.000.000
2	05	21	04	Rehabilitasi sedang/ berat tempat pelelangan ikan	Prosentase terpeliharanya TPI di Kab. Pemalang	100%	Dinas Kelautan dan Perikanan	200.000.000
2	05	21	05	Rehabilitasi sedang/ berat tempat pelelangan ikan	Prosentase terpeliharanya TPI di Kab. Pemalang	100%	Dinas Kelautan dan Perikanan	100.000.000
2	05	21	06	Pembangunan Instalasi Pengolahan limbah Hasil Perikanan	terlaksananya pembangunan instalasi pengolah limbah hasil perikanan	100%	Dinas Kelautan dan Perikanan	100.000.000
2	05	21	07	Rehabilitasi sedang/ berat tempat pelelangan ikan	terlaksananya pembangunan pangkalan pendaratan ikan	100%	Dinas Kelautan dan Perikanan	100.000.000
2	05	21	08	Pengelolaan dan pemulihan sumberdaya ikan	prosentase terlaksananya pemulihan sumberdaya ikan	100%	Dinas Kelautan dan Perikanan	50.000.000
2	05	21	09	pengembangan usaha penangkapan ikan dan usaha nelayan skala kecil	prosentase peningkatan pendampingan penerimaan bantuan sertifikasi hak atas tanah nelayan	100%	Dinas Kelautan dan Perikanan	50.000.000
<b>2</b>	<b>05</b>	<b>22</b>		<b>Program pengembangan sistem penyuluhan perikanan</b>	<b>Meningkatnya penyuluhan perikanan</b>	<b>40%</b>	<b>Dinas Kelautan dan Perikanan</b>	<b>150.000.000</b>
2	05	22	01	Kajian sistem penyuluhan perikanan	terlaksananya studi banding pembudidaya lele dan belut	100%	Dinas Kelautan dan Perikanan	100.000.000
2	05	22	02	Bimbingan teknis manajemen perikanan	terlaksananya penyuluhan bagi karyawan KPD dan karyawan TPI	100%	Dinas Kelautan dan Perikanan	50.000.000
<b>2</b>	<b>05</b>	<b>23</b>		<b>Program Optimalisasi Pengelolaan &amp; Pemasaran Produksi Perikanan</b>	<b>Meningkatnya optimalisasi pengelolaan dan pemasaran produksi perikanan</b>	<b>40%</b>	<b>Dinas Kelautan dan Perikanan</b>	<b>8.400.000.000</b>

Kode Urusan		Kode Program/ Kegiatan		Bidang Urusan Pemerintah Daerah dan Program / Kegiatan	Sasaran Program / Keluaran Kegiatan	Target	Organisasi	Pagu Indikatif (Rp)
-1-		-2-		-3-	-4-	-5-	-6-	
2	05	23	01	Kajian Optimalisasi Pengelolaan & pemasaran produksi perikanan	tersedianya kajian bisnis plan perikanan (pengolahan dan pemasaran) di Kab. Pemalang	100%	Dinas Kelautan dan Perikanan	500.000.000
2	05	23	02	Pelatihan Pengolahan ikan berorientasi pasar	Pelatihan peningkatan nilai tambah produk perikanan/diversifikasi oleh ikan asin (25 orang), ikan lele (25 orang), Produk perikanan di desa binaan (28 orang)	100%	Dinas Kelautan dan Perikanan	300.000.000
2	05	23	03	Pengembangan percontohan (demplot) pengolahan ikan yang higienis	Pembangunan loos pengolahan ikan yang higienis (1 unit), Pengembangan depo ikan (1 unit) serta Revitalisasi pasar ikan tradisional (1 unit)	100%	Dinas Kelautan dan Perikanan	7.500.000.000
2	05	23	04	Pembinaan dalam rangka standarisasi dan sertifikasi usaha budidaya dan hasil tangkapan perikanan	Terlaksanannya pembinaan standarisasi dan sertifikasi usaha budidaya dan tangkapan ikan	100%	Dinas Kelautan dan Perikanan	100.000.000
<b>2</b>	<b>05</b>	<b>24</b>		<b>Program Pengembangan kawasan budidaya laut, air payau &amp; air tawar</b>	<b>Berkembangnya kawasan budidaya laut, air payau dan air tawar</b>	<b>40%</b>	<b>Dinas Kelautan dan Perikanan</b>	<b>350.000.000</b>
2	05	24	01	Kajian kawasan budidaya laut, air payau dan air tawar	tersusunnya dokumen kajian pengembangan kawasan minapolitan dan dokumen masterplan/siteplan pengembangan sarana prasarana budidaya ikan	100%	Dinas Kelautan dan Perikanan	90.000.000
2	05	24	02	Reservasi Hewan Air	Penebaran benih ikan	100%	Dinas Kelautan dan Perikanan	40.000.000
2	05	24	03	Rehabilitasi kawasan budidaya	Prosentase terbangunnya Demplot budidaya dan Pengadaan bibit air tawar dibanding kebutuhan secara keseluruhan (Hasil Forum SKPD)	100%	Dinas Kelautan dan Perikanan	40.000.000
2	05	24	04	Pengembangan Percontohan ( Demplot ) Kolam Air Payau, Laut dan Air tawar	Prosentase terbangunnya Demplot budidaya dan Pengadaan bibit air tawar dibanding kebutuhan secara keseluruhan (Hasil Forum SKPD)	100%	Dinas Kelautan dan Perikanan	80.000.000
2	05	24	05	Pengembangan kawasan minapolitan	Prosentase berkembangnya unit usaha di kawasan minapolitan	100%	Dinas Kelautan dan Perikanan	100.000.000
<b>2</b>	<b>05</b>	<b>25</b>		<b>Program penyediaan sarana dan prasarana penyuluh perikanan</b>	<b>Meningkatnya sarana prasarana penyuluhan perikanan terhadap kebutuhan</b>	<b>40%</b>	<b>Dinas Kelautan dan Perikanan</b>	<b>12.500.000.000</b>
2	05	25	01	penyediaan sarana penyuluhan	Prosentase tercukupinya sarana penyuluh perikanan	100%	Dinas Kelautan dan Perikanan	10.000.000.000
2	05	25	02	Penyediaan Prasarana Penyuluhan	Prosentase tercukupinya Prasarana penyuluh perikanan	100%	Dinas Kelautan dan Perikanan	2.500.000.000
<b>2</b>	<b>05</b>	<b>26</b>		<b>Program penyediaan sarana dan prasarana statistik kelautan dan perikanan</b>	<b>Meningkatnya sarana prasarana statistik kelautan dan perikanan</b>	<b>40%</b>	<b>Dinas Kelautan dan Perikanan</b>	<b>340.000.000</b>
2	05	26	01	Pengadaan peralatan survey / pengumpulan, pengolahan, penyimpanan serta penanganan data statistik dan informasi kelautan dan perikanan	prosentase tercukupinya peralatan survey / pengumpulan pengolahan, penyimpanan serta penanganan data statistik dan informasi kelautan dan perikanan	100%	Dinas Kelautan dan Perikanan	240.000.000
2	05	26	02	Pengadaan kendaraan operasional	Prosentase tercukupinya kebutuhan kendaraan operasional penyuluh (roda2)	100%	Dinas Kelautan dan Perikanan	100.000.000

Kode Urusan	Kode Program/ Kegiatan		Bidang Urusan Pemerintah Daerah dan Program / Kegiatan	Sasaran Program / Keluaran Kegiatan	Target	Organisasi	Pagu Indikatif (Rp)	
-1-	-2-		-3-	-4-	-5-	-6-		
2	05	27		<b>Program penyediaan dan rehabilitasi sarana dan prasarana pengolahan peningkatan mutu dan pemasaran hasil perikanan</b>	<b>Meningkatnya sarana prasarana dalam peningkatan mutu hasil perikanan dan pemasarannya</b>	<b>40%</b>	<b>Dinas Kelautan dan Perikanan</b>	<b>1.155.000.000</b>
2	05	27	01	Penyediaan/rehabilitasi sarana dan prasarana pengolahan dan peningkatan mutu hasil perikanan	penyediaan alat pengolahan ikan, packing hasil perikanan, los, pengolahan ikan, UPL dan UKL tempat pengolahan hasil perikanan dan alat peningkatan mutu hasil perikanan (10 unit)	100%	Dinas Kelautan dan Perikanan	630.000.000
2	05	27	02	Penyediaan / rehabilitasi sarana dan prasarana pemasaran hasil perikanan	penyediaan / rehabilitasi los pemasaran ikan di pasar tradisional di 10 Kec, los pemasaran ikan hias (2 unit) los pemasaran olahan hasil perikanan (2 unit) sarana dan prasarana rantai dingin hasil perikanan (1unit)	100%	Dinas Kelautan dan Perikanan	525.000.000
2	05	28		<b>program peningkatan mutu dan pengembangan pengolahan hasil perikanan</b>	<b>meningkatnya mutu hasil olahan perikanan yang higienis</b>	<b>40%</b>	<b>Dinas Kelautan dan Perikanan</b>	<b>2.000.000.000</b>
2	05	28	01	apresiasi teknologi pengolahan produk nilai tambah	peningkatan kualitas dan jenis hasil olahan melalui magang dan studi banding (ikan kering, pindang, kerupuk, terasi, rumput laut, abon, bakso dan nugget 80 pengolahan)	100%	Dinas Kelautan dan Perikanan	1.000.000.000
2	05	28	02	intensifikasi pembinaan mutu hasil perikanan	peningkatan sistem penerapan mutu usaha pengolahan dan pemasaran hasil perikanan lewat sertifikasi, pembinaan monitoring penggunaan zat adictif di perikanan pengumpul TPI/PPI dan pengolah	100%	Dinas Kelautan dan Perikanan	1.000.000.000
2	05	29		<b>program penguatan dan pengembangan pemasaran hasil perikanan</b>	<b>meningkatnya gemar makan ikan terhadap kebutuhan</b>	<b>40%</b>	<b>Dinas Kelautan dan Perikanan</b>	<b>70.000.000</b>
2	05	29	01	Promosi gemar makan ikan	kampanye GEMARIKAN (ceramah/seminar/kuis, pemberian makanan tambahan berbahan baku ikan, pemberian souvenir, lomba masak ikan, materi promosi gemar makan ikan untuk 5000 orang)	100%	Dinas Kelautan dan Perikanan	50.000.000
2	05	29	02	Promosi pemasaran hasil perikanan	pameran produksi perikanan, temu bisnis dan pengiklanan produk perikanan (50 event)	100%	Dinas Kelautan dan Perikanan	20.000.000
2	05	30		<b>Program pengembangan Bisnis Pengolahan dan pemasaran hasil perikanan, pengembangan konsultasi keuangan / pendampingan usaha mikro, kecil dan menengah</b>	<b>berkembangnya bisnis dari usaha di bidang perikanan</b>	<b>40%</b>	<b>Dinas Kelautan dan Perikanan</b>	<b>2.100.000.000</b>
2	05	30	01	Mitra Bank Sektor kelautan dan perikanan	pembinaan dan pendampingan pelaku usaha perikanan di daerah 500 pengusaha perikanan	100%	Dinas Kelautan dan Perikanan	1.000.000.000
2	05	30	02	pengembangan usaha hasil pengolahan dan pemasaran perikanan	pelatihan management keuangan bagi pelaku usaha perikanan (300 orang)	100%	Dinas Kelautan dan Perikanan	300.000.000
2	05	30	03	Pengembangan investasi bidang pengolahan dan pemasaran hasil perikanan	promosi peluang usaha dan investasi pengolahan dan pemasaran hasil perikanan melalui temu usaha dan investasi, pameran usaha dan investasi, pengembangan kerjasama ekonomi (25 event)	100%	Dinas Kelautan dan Perikanan	500.000.000

Kode Urusan	Kode Program/ Kegiatan		Bidang Urusan Pemerintah Daerah dan Program / Kegiatan	Sasaran Program / Keluaran Kegiatan	Target	Organisasi	Pagu Indikatif (Rp)	
-1-	-2-		-3-	-4-	-5-	-6-		
2	05	30	04	Pengembangan kemitraan usaha	pembentukan dan bimbingan kemitraan kelompok usaha perikanan	100%	Dinas Kelautan dan Perikanan	100.000.000
2	05	30	05	Pengembangan informasi pengolahan dan pemasaran hasil perikanan	pengembangan informasi pengolahan dan pemasaran hasil perikanan melalui media elektronik, cetak dan website (25 paket)	100%	Dinas Kelautan dan Perikanan	200.000.000
2	05	31		<b>Program pengembangan dan pengolahan sumberdaya kelautan</b>	<b>terwujudnya pengembangan dan pengelolaan sumberdaya kelautan</b>	<b>40%</b>	<b>Dinas Kelautan dan Perikanan</b>	<b>1.125.000.000</b>
2	05	31	01	Penyusunan renstra Pengolahan Wilayah Pesisir	tersusunnya dokumen renstra PWP Kab. Pemalang	100%	Dinas Kelautan dan Perikanan	300.000.000
2	05	31	02	penyusunan Zonasi pengelolaan Wilayah pesisir	Tersusunnya Dokumen Zonasi Wilayah pesisir Kab. Pemalang	100%	Dinas Kelautan dan Perikanan	300.000.000
2	05	31	03	Penyusunan pengelolaan wilayah pesisir	tersusunnya dokumen pengelolaan pesisir wilayah kab. Pemalang	100%	Dinas Kelautan dan Perikanan	200.000.000
2	05	31	04	Penyusunan Aksi Pengelolaan Wilayah dan Pesisir	terlaksanannya kegiatan pengelolaan wilayah pesisir di Kab. Pemalang	100%	Dinas Kelautan dan Perikanan	100.000.000
2	05	31	05	Pengembangan informasi pengolahan dan pemasaran hasil perikanan	pengembangan informasi pengolahan dan pemasaran hasil perikanan melalui media elektronik, cetak dan website (25 paket)	100%	Dinas Kelautan dan Perikanan	50.000.000
2	05	31	06	tingkat kesesuaian lahan untuk greenbelt (sabuk hijau)	terwujudnya tingkat kesesuaian lahan green belt dengan areal yang ada	100%	Dinas Kelautan dan Perikanan	75.000.000
2	05	31	07	Perlindungan dan pemeliharaan ekosistem pesisir dan terumbu karang	terwujudnya perawatan / rehabilitasi ekosistem pesisir dan terumbu karang	100%	Dinas Kelautan dan Perikanan	100.000.000
2	05	32		<b>Program Penyediaan dan rehabilitasi sarana dan prasarana produksi perikanan budidaya</b>	<b>tersediannya sarana prasarana produksi perikanan budidaya</b>	<b>40%</b>	<b>Dinas Kelautan dan Perikanan</b>	<b>1.300.000.000</b>
2	05	32	01	Pengembangan balai benih, UPR dan atau HSRT dan penyediaan induk unggul	meningkatnya ketersediaan sarana pembenihan baik balai benih, UPR dan HSRT	100%	Dinas Kelautan dan Perikanan	300.000.000
2	05	32	02	Pembangunan kawasan budidaya	meningkatnya produktivitas kawasan budidaya minapolitan	100%	Dinas Kelautan dan Perikanan	1.000.000.000
<b>Jumlah.....</b>					<b>jumlah</b>	<b>579.672.655.000</b>		

**BUPATI PEMALANG**  
Cap  
ttd  
**H. JUNAEDI**