



BUPATI SLEMAN
DAERAH ISTIMEWA YOGYAKARTA
PERATURAN BUPATI SLEMAN
NOMOR 31 TAHUN 2021

TENTANG

RENCANA KERJA PEMERINTAH DAERAH TAHUN 2022

DENGAN RAHMAT TUHAN YANG MAHA ESA

BUPATI SLEMAN,

- Menimbang :
- a. bahwa untuk efektivitas dan kelancaran pelaksanaan program pembangunan di daerah sebagai pelaksanaan Rencana Pembangunan Jangka Panjang Tahun 2006-2025 dan Rencana Pembangunan Jangka Menengah Daerah Tahun 2021-2026 perlu menyusun Rencana Kerja Pemerintah Daerah Tahun 2022;
 - b. bahwa berdasarkan Pasal 104 ayat (2) Peraturan Menteri Dalam Negeri Nomor 86 Tahun 2017 tentang Tata Cara Perencanaan, Pengendalian dan Evaluasi Pembangunan Daerah, Tata Cara Evaluasi Rancangan Peraturan Daerah tentang Rencana Pembangunan Jangka Panjang Daerah dan Rencana Pembangunan Jangka Menengah Daerah, serta Tata Cara Perubahan Rencana Pembangunan Jangka Panjang Daerah dan Rencana Pembangunan Jangka Menengah Daerah, Rencana Kerja Pemerintah Daerah Kabupaten ditetapkan dengan Peraturan Bupati;
 - c. bahwa berdasarkan pertimbangan sebagaimana dimaksud dalam huruf a dan huruf b, perlu menetapkan Peraturan Bupati tentang Rencana Kerja Pemerintah Daerah Tahun 2022;



- Mengingat :
1. Pasal 18 ayat (6) Undang-Undang Dasar Negara Republik Indonesia Tahun 1945;
 2. Undang-Undang Nomor 15 Tahun 1950 tentang Pembentukan Daerah-daerah Kabupaten dalam Lingkungan Daerah Istimewa Yogyakarta (Berita Negara Republik Indonesia Tahun 1950 Nomor 44);
 3. Undang-Undang Nomor 25 Tahun 2004 tentang Sistem Perencanaan Pembangunan Nasional (Lembaran Negara Republik Indonesia Tahun 2004, Nomor 104, Tambahan Lembaran Negara Republik Indonesia Nomor 4421);
 4. Undang-Undang Nomor 13 Tahun 2012 tentang Keistimewaan Daerah Istimewa Yogyakarta (Lembaran Negara Republik Indonesia Tahun 2012 Nomor 170, Tambahan Lembaran Negara Republik Indonesia Nomor 5339);
 5. Undang-Undang Nomor 23 Tahun 2014 tentang Pemerintahan Daerah (Lembaran Negara Republik Indonesia Tahun 2014 Nomor 244, Tambahan Lembaran Negara Republik Indonesia Nomor 5587) sebagaimana telah diubah beberapa kali terakhir dengan Undang-Undang Nomor 11 Tahun 2020 tentang Cipta Kerja (Lembaran Negara Republik Indonesia Tahun 2020 Nomor 245, Tambahan Lembaran Negara Republik Indonesia Nomor 6573);
 6. Peraturan Pemerintah Nomor 32 Tahun 1950 tentang Penetapan Mulai Berlakunya Undang-Undang 1950 Nomor 12, 13, 14, dan 15 dari hal Pembentukan Daerah-daerah Kabupaten di Jawa Timur/Tengah/Barat dan Daerah Istimewa Yogyakarta (Berita Negara Republik Indonesia Tahun 1950 Nomor 59);
 7. Peraturan Pemerintah Nomor 12 Tahun 2019 tentang Pengelolaan Keuangan Daerah (Lembaran Negara Republik Indonesia Tahun 2019 Nomor 42, Tambahan Lembaran Negara Republik Indonesia Nomor 6322);



8. Peraturan Menteri Dalam Negeri Nomor 86 Tahun 2017 tentang Tata Cara Perencanaan, Pengendalian dan Evaluasi Pembangunan Daerah, Tata Cara Evaluasi Rancangan Peraturan Daerah tentang Rencana Pembangunan Jangka Panjang Daerah dan Rencana Pembangunan Jangka Menengah Daerah, serta Tata Cara Perubahan Rencana Pembangunan Jangka Panjang Daerah dan Rencana Pembangunan Jangka Menengah Daerah, Rencana Kerja Pemerintah Daerah (Berita Negara Republik Indonesia Tahun 2017 Nomor 1312);
9. Peraturan Menteri Dalam Negeri Nomor 90 Tahun 2019 tentang Klasifikasi, Kodefikasi, Dan Nomenklatur Perencanaan Pembangunan Dan Keuangan Daerah (Berita Negara Republik Indonesia Tahun 2019 Nomor 1447);
10. Peraturan Menteri Dalam Negeri Nomor 40 Tahun 2020 tentang Pedoman Penyusunan Rencana Kerja Pemerintah Daerah Tahun 2021 (Berita Negara Republik Indonesia Tahun 2020 Nomor 590);
11. Peraturan Daerah Kabupaten Sleman Nomor 7 Tahun 2005 tentang Rencana Pembangunan Jangka Panjang Kabupaten Sleman Tahun 2006–2025 (Lembaran Daerah Kabupaten Sleman Tahun 2005 Nomor 1 Seri E); dan
12. Peraturan Daerah Kabupaten Sleman Nomor 11 Tahun 2016 tentang Pembentukan dan Susunan Perangkat Daerah Pemerintah Kabupaten Sleman (Lembaran Daerah Kabupaten Sleman Tahun 2016 Nomor 11, Tambahan Lembaran Daerah Kabupaten Sleman Nomor 111) sebagaimana telah diubah dengan Peraturan Daerah Nomor 1 Tahun 2020, Lembaran Daerah Kabupaten Sleman Tahun 2020 Nomor 1, Tambahan Lembaran Daerah Kabupaten Sleman Nomor 157);



MEMUTUSKAN:

Menetapkan : PERATURAN BUPATI TENTANG RENCANA KERJA PEMERINTAH DAERAH TAHUN 2022.

BAB I KETENTUAN UMUM

Pasal 1

Dalam Peraturan Bupati ini yang dimaksud dengan:

1. Rencana Kerja Pemerintah Daerah Tahun 2022 adalah dokumen perencanaan tahunan yang merupakan penjabaran dari Rencana Pembangunan Jangka Panjang Daerah Tahun 2006-2025 dan Rencana Pembangunan Jangka Menengah Daerah Tahun 2021-2026 yang disusun melalui proses inventarisasi, klasifikasi, sinkronisasi, dan seleksi usulan program/kegiatan/sub kegiatan yang terpadu dalam musyawarah rencana pembangunan di tingkat kalurahan, kapanewon, kabupaten dan provinsi.
2. Daerah adalah Kabupaten Sleman.
3. Pemerintah Daerah adalah Pemerintah Kabupaten Sleman.

BAB II SISTEMATIKA RENCANA KERJA PEMERINTAH DAERAH

Pasal 2

Rencana Kerja Pemerintah Daerah Tahun 2022 merupakan pedoman penyusunan Kebijakan Umum Anggaran, Prioritas dan Plafon Anggaran Sementara, dan Rancangan Anggaran Pembangunan dan Belanja Daerah Tahun 2022.

Pasal 3

Rencana Kerja Pemerintah Daerah Tahun 2022 berfungsi sebagai dasar acuan dalam penyusunan program kegiatan tahunan, yang dibiayai dengan anggaran Pemerintah Daerah, dana pihak swasta, maupun swadaya masyarakat.



Pasal 4

Sistematika Rencana Kerja Pemerintah Daerah Tahun 2022 disusun sebagai berikut:

- BAB I PENDAHULUAN
- BAB II GAMBARAN UMUM KONDISI DAERAH
- BAB III KERANGKA EKONOMI DAN KEUANGAN DAERAH
- BAB IV SASARAN DAN PRIORITAS PEMBANGUNAN DAERAH
- BAB V RENCANA KERJA DAN PENDANAAN DAERAH
- BAB VI KINERJA PENYELENGGARAAN PEMERINTAHAN DAERAH
- BAB VII PENUTUP

Pasal 5

Rencana Kerja Pemerintah Daerah Tahun 2022 sebagaimana tercantum dalam Lampiran yang merupakan bagian tidak terpisahkan dari Peraturan Bupati ini.

BAB III
KETENTUAN PENUTUP

Pasal 6

Peraturan Bupati ini mulai berlaku pada tanggal diundangkan.

Agar setiap orang mengetahuinya, memerintakan pengundangan Peraturan Bupati ini dengan penempatannya dalam Berita Daerah Kabupaten Sleman.

Ditetapkan di Sleman
pada tanggal 1 Juli 2021

BUPATI SLEMAN,

KUSTINI SRI PURNOMO



Diundangkan di Sleman
pada tanggal 1 Juli 2021

SEKRETARIS DAERAH
KABUPATEN SLEMAN,



HARDA KISWAYA

BERITA DAERAH KABUPATEN SLEMAN TAHUN 2021 NOMOR 31



DAFTAR ISI

DAFTAR ISI.....	i
DAFTAR TABEL.....	iv
DAFTAR GAMBAR.....	xi
BAB I PENDAHULUAN	I-1
1.1 Latar Belakang.....	I-1
1.2 Dasar Hukum Penyusunan	I-4
1.3 Hubungan Antar Dokumen	I-7
1.4 Maksud dan Tujuan	I-9
1.5 Sistematika Dokumen RKPD	I-10
BAB II GAMBARAN UMUM KONDISI DAERAH	II-1
2.1 Kondisi Umum Daerah	II-1
2.1.1 Aspek Geografi dan Demografi.....	II-1
2.1.1.1 Karakteristik Lokasi dan Wilayah	II-1
2.1.1.2 Potensi Kawasan Sumber Daya	II-11
2.1.1.3 Wilayah Rawan Bencana	II-13
2.1.1.4 Kondisi Demografis	II-21
2.1.2 Aspek Kesejahteraan Masyarakat	II-28
2.1.2.1 Kesejahteraan dan pemerataan ekonomi	II-28
2.1.2.2 Kesejahteraan Sosial	II-36
2.1.3 Aspek Pelayanan Umum.....	II-52
2.1.3.1 Urusan Wajib Pelayanan Dasar	II-52
2.1.3.2 Urusan Wajib Non Pelayanan Dasar	II-73
2.1.3.3 Layanan Urusan Pilihan.....	II-101
2.1.3.4 Penunjang Urusan	II-108
2.1.4 Aspek Daya Saing Daerah	II-113
2.1.4.1 Kemampuan Ekonomi Daerah.....	II-113
2.1.4.2 Iklim Berinvestasi.....	II-116
2.2 Evaluasi Pelaksanaan Program RKPD sampai Tahun Berjalan dan Realisasi RPJMD	II-120
2.3 Permasalahan Pembangunan	II-170



2.3.1	Permasalahan Daerah yang Berhubungan Dengan Prioritas dan Sasaran Pembangunan Daerah	II-170
2.3.2	Identifikasi Permasalahan Penyelenggaraan Urusan Pemerintah Daerah	II-171
BAB III KERANGKA EKONOMI DAN KEUANGAN DAERAH		III-1
3.1	Arah Kebijakan Ekonomi Daerah.....	III-1
3.1.1	Pertumbuhan Ekonomi Tahun 2019 dan Tahun 2020	III-1
3.1.2	Ketenagakerjaan	III-6
3.1.3	Inflasi.....	III-9
3.1.4	Investasi.....	III-12
3.1.5	ICOR.....	III-13
3.1.6	Tantangan dan Prospek Perekonomian Daerah Tahun 2022 ..	III-15
3.1.7	Arah Kebijakan Tahun 2022.....	III-17
3.2	Arah Kebijakan Keuangan Daerah.....	III-17
3.2.1	Arah Kebijakan Pendapatan Daerah	III-18
3.2.2	Arah Kebijakan Belanja Daerah.....	III-23
3.2.3	Arah Kebijakan Pembiayaan Daerah.....	III-29
BAB IV PRIORITAS DAN SASARAN PEMBANGUNAN DAERAH		IV-1
4.1	Tujuan dan Sasaran Pembangunan.....	IV-6
4.2	Tema dan Prioritas Pembangunan	IV-14
4.3	Keselarasan Sasaran Daerah dengan Sasaran Urusan Keistimewaan.....	IV-25
BAB V RENCANA KERJA DAN PENDANAAN DAERAH		V-1
5.1	Rencana Program Prioritas	V-6
5.2	Telaahan Pokok-Pokok Pikiran DPRD untuk RKPD 2022.....	V-52
5.3	Arah Pembangunan Kewilayahan	V-53
5.3.1	Pengembangan Kawasan Strategis Cepat Tumbuh.....	V-53
5.3.2	Rencana Detail Tata Ruang dan Peratutan Zonasi Kawasan Sleman Timur Tahun 2020 – 2040	V-62
5.4	Program dan Kegiatan Perangkat Daerah	V-64



BAB VI KINERJA PENYELENGGARAAN PEMERINTAHAN DAERAH .. VI-1

6.1 Penetapan indikator Kinerja Utama dan Indikator Kinerja Daerah VI-1

BAB VII PENUTUP VII-1



DAFTAR TABEL

Tabel 2. 1	Pembagian Wilayah Administrasi Kabupaten Sleman	II-2
Tabel 2. 2	Ketinggian Wilayah di Kabupaten Sleman (Ha)	II-5
Tabel 2. 3	Jenis Tanah di Kabupaten Sleman (Ha) Tahun 2020	II-7
Tabel 2. 4	Jenis Penggunaan Lahan di Kabupaten Sleman Tahun 2017-2020 (Ha)	II-10
Tabel 2. 5	Perkembangan Data Kebencanaan di Kabupaten Sleman Tahun 2016-2020	II-17
Tabel 2. 6	Kegiatan Penguatan Kapasitas Resiko Kebencanaan di Kabupaten Sleman Tahun 2016-2020	II-21
Tabel 2. 7	Jumlah Migrasi Penduduk di Kabupaten Sleman Tahun 2016-2020 (jiwa)	II-32
Tabel 2. 8	Menurut Jenis Kelamin dan Kepadatan Penduduk Kabupaten Sleman Tahun 2020	II-23
Tabel 2. 9	Penduduk Laki-laki Kabupaten Sleman menurut Kelompok Umur Tahun 2016-2020 (jiwa)	II-25
Tabel 2. 10	Penduduk Perempuan Kabupaten Sleman menurut Kelompok Umur Tahun 2016-2020 (jiwa)	II-26
Tabel 2. 11	Laju Pertumbuhan PDRB Kabupaten Sleman dasar Harga Konstan tahun 2010 menurut lapangan usaha (%) Tahun 2016-2020	II-29
Tabel 2. 12	PDRB Kabupaten Sleman dasar Harga Konstan tahun 2010 menurut lapangan usaha (%) Tahun 2016-2020 (juta rupiah)	II-30
Tabel 2. 13.a	Perkembangan Laju Inflasi Bulanan Kabupaten Sleman menurut Kelompok Pengeluaran Tahun 2016-2019 (%)..	II-32
Tabel 2. 13.b	Perkembangan Laju Inflasi Bulanan Kabupaten Sleman menurut Kelompok Pengeluaran Tahun 2020 (%)	II-32
Tabel 2. 14	Persentase KK Miskin per Kecamatan Tahun 2016-2019	II-37
Tabel 2. 15	Rasio Kesenjangan Kemiskinan Kabupaten Sleman Tahun 2020	II-40



Tabel 2. 16	Indeks Pembangunan Manusia Kabupaten Sleman Tahun 2016-2020	II-41
Tabel 2. 17	Indeks Pembangunan Manusia Kabupaten Sleman berdasarkan Kecamatan yang tertinggi s.d. terendah Tahun 2018	II-42
Tabel 2. 18	Perkembangan IPG Kabupaten Sleman Tahun 2016-2020	II-44
Tabel 2. 19	Indikator Kesehatan Kabupaten Sleman Tahun 2016-2020	II-46
Tabel 2. 20	Indikator Ketenagakerjaan Kabupaten Sleman Tahun 2016-2020	II-46
Tabel 2. 21	Penduduk Berumur 15 Tahun ke atas yang Bekerja menurut Lapangan Usaha Kabupaten Sleman Tahun 2016-2020 (jiwa)	II-48
Tabel 2. 22	Indikator Ketahanan Pangan Kabupaten Sleman Tahun 2016-2020	II-50
Tabel 2. 23	PDRB Kabupaten Sleman Seri 2010 Atas Dasar Harga Berlaku menurut Lapangan Usaha Tahun 2016-2020 (ribu rupiah)	II-51
Tabel 2. 24	Distribusi Persentase PDRB Kabupaten Sleman Seri 2010 Atas Dasar Harga Berlaku menurut Lapangan Usaha Tahun 2016-2020	II-51
Tabel 2. 25	Perkembangan dan Hasil Penyelenggaraan Pendidikan Kabupaten Sleman Tahun 2016-2020	II-55
Tabel 2. 26	Perkembangan Angka Partisipasi Sekolah (APS) Kabupaten Sleman Tahun 2016-2020	II-57
Tabel 2. 27	Ketersediaan Sekolah dan Penduduk Usia Sekolah Kabupaten Sleman Tahun 2016-2020 (jiwa)	II-58
Tabel 2. 28	Rasio Guru dan Murid di Kabupaten Sleman Tahun 2016-2020	II-59
Tabel 2. 29	Capaian Indikator Kesehatan Kabupaten Sleman Tahun 2016-2020	II-61



Tabel 2. 30	Capaian Indikator Urusan Pekerjaan Umum Kabupaten Sleman Tahun 2016-2020.....	II-65
Tabel 2. 31	Indikator Urusan Perumahan dan Kawasan Permukiman Kabupaten Sleman Tahun 2016-2020	II-69
Tabel 2. 32	Indikator Ketenteraman, Ketertiban Umum, dan Perlindungan Masyarakat Kabupaten Sleman Tahun 2016-2020	II-71
Tabel 2. 33	Indikator Urusan Sosial Kabupaten Sleman Tahun 2016-2020	II-73
Tabel 2. 34	Indikator Urusan Tenaga Kerja Kabupaten Sleman Tahun 2016-2020	II-74
Tabel 2. 35	Indikator Urusan Pemberdayaan Perempuan dan Perlindungan Anak di Kabupaten Sleman Tahun 2016-2020	II-75
Tabel 2. 36	Indikator Urusan Pangan Kabupaten Sleman Tahun 2016-2020	II-77
Tabel 2. 37.a	Indikator Urusan Pertanahan Kabupaten Sleman Tahun 2016-2020	II-75
Tabel 2. 37.b	Data Tanah Kasultanan dan Tanah Kas Desa Tahun 2020 di Kabupaten Sleman	II-79
Tabel 2.38	Capaian Indikator Lingkungan Hidup Kabupaten Sleman Tahun 2016-2020.....	II-79
Tabel 2. 39	Capaian Indikator Pelayanan Kependudukan Kabupaten Sleman Tahun 2016-2020 (%)	II-82
Tabel 2. 40	Capaian Indikator Pemberdayaan Masyarakat dan Desa Kabupaten Sleman Tahun 2016-2020	II-83
Tabel 2. 41	Capaian Indikator Pengendalian Penduduk dan Keluarga Berencana Kabupaten Sleman Tahun 2016-2020	II-85
Tabel 2.42	Capaian Indikator Perhubungan Kabupaten Sleman Tahun 2016-2020	II-86



Tabel 2. 43	Capaian Indikator Komunikasi dan Informatika Kabupaten Sleman Tahun 2016-2020	II-89
Tabel 2.44	Perkembangan Koperasi dan Usaha Mikro Kecil Kabupaten Sleman Tahun 2016-2020	II-92
Tabel 2. 45	Capaian Indikator Penanaman Modal Kabupaten Sleman Tahun 2016-2020.....	II-93
Tabel 2. 46	Perkembangan Indikator Pemuda dan Olahraga Kabupaten Sleman Tahun 2016-2020	II-94
Tabel 2. 47.a	Capaian Indikator Urusan Seni dan Budaya Kabupaten Sleman Tahun 2016-2020.....	II-97
Tabel 2. 47.b	Daftar Sarpras Kebudayaan Kabupaten Sleman Tahun 2020	II-98
Tabel 2. 48	Capaian Indikator Urusan Perpustakaan Kabupaten Sleman Tahun 2016-2020.....	II-99
Tabel 2. 49	Capaian Indikator Kearsipan Kabupaten Sleman Tahun 2016-2019.....	II-101
Tabel 2. 50	Jumlah Kunjungan Wisatawan dan Kontribusi Sektor Pariwisata terhadap PDRB Tahun 2016-2020	II-101
Tabel 2. 51	Data PAD Sektor Pariwisata Tahun 2016-2020 (Rp)	II-102
Tabel 2. 52	Potensi Obyek Wisata Di Kabupaten Sleman Tahun 2016-2020	II-103
Tabel 2. 53	Indikator Urusan Pilihan Pertanian Kabupaten Sleman Tahun 2016-2020	II-104
Tabel 2. 54	Indikator Urusan Perindustrian Kabupaten Sleman Tahun 2016-2020	II-106
Tabel 2. 55	Indikator Urusan Perikanan Kabupaten Sleman Tahun 2016-2020	II-107
Tabel 2. 56	Indikator Keuangan Kabupaten Sleman Tahun 2016-2020	II-109
Tabel 2. 57	Indikator Kepegawaian serta Pendidikan dan Pelatihan Kabupaten Sleman Tahun 2016-2020	II-110



Tabel 2. 58	Indikator Penelitian dan Pengembangan Kabupaten Sleman Tahun 2016-2020.....	II-111
Tabel 2. 59	Indikator Pengawasan Kabupaten Sleman Tahun 2016-2020	II-112
Tabel 2. 60	Rasio Pinjaman terhadap Simpanan di Bank Umum dan BPR Kabupaten Sleman Tahun 2016	II-117
Tabel 2. 61	Rasio Ketergantungan Penduduk Kabupaten Sleman Tahun 2016-2020	II-119
Tabel 2. 62	Data Kependudukan menurut Tingkat Pendidikan dan Jenis Kelamin di Kabupaten Sleman Tahun 2020	II-119
Tabel 2. 63	Evaluasi Realisasi RKPD Kabupaten Sleman Tahun 2020 dan RPJMD Kabupaten Sleman Tahun 2016 - 2021.....	II-121
Tabel 2. 64	Penjelasan Penyesuaian Target Indikator Sasaran Daerah Kabupaten Sleman Tahun 2020.....	II-170
Tabel 2. 65	Tabel Capaian Indikator Sasaran Prioritas 1	II-173
Tabel 2. 66	Tabel Capaian Indikator Sasaran Prioritas 2	II-176
Tabel 2. 67	Tabel Capaian Indikator Sasaran Prioritas 3	II-177
Tabel 2. 68	Tabel Capaian Indikator Sasaran Prioritas 4	II-179
Tabel 2. 69	Tabel Capaian Indikator Sasaran Prioritas 5	II-180
Tabel 2. 70	Tabel Capaian Indikator Sasaran Prioritas 6	II-181
Tabel 2. 71	Tabel Capaian Indikator Sasaran Prioritas 7	II-182
Tabel 2. 72	Tabel Capaian Indikator Sasaran Prioritas 8	II-184
Tabel 2. 73	Tabel Capaian Indikator Sasaran Prioritas 9	II-186
Tabel 3. 1	Laju Pertumbuhan PDRB Kabupaten Sleman Atas Dasar Harga Konstan 2010 menurut Lapangan Usaha (%) Tahun 2016-2020	III-2
Tabel 3. 2	Laju Pertumbuhan Ekonomi Kabupaten/Kota di DIY Tahun 2016-2020 (%)	III-3
Tabel 3. 3	PDRB Kabupaten Sleman Seri 2010 Atas Dasar Harga Berlaku Menurut Lapangan Usaha Tahun 2016-2020 (juta rupiah).....	III-4



Tabel 3. 4	Distribusi PDRB Kabupaten Sleman Seri 2010 Atas Dasar Harga Berlaku Menurut Lapangan Usaha Tahun 2016-2020 (%)	III-5
Tabel 3. 5	Indikator Ketenagakerjaan Kabupaten Sleman Tahun 2016-2020	III-8
Tabel 3. 6	Penduduk Berumur 15 Tahun ke atas yang Bekerja menurut Lapangan Usaha Kabupaten Sleman Tahun 2016-2020 (jiwa)	III-9
Tabel 3. 7.a	Perkembangan Laju Inflasi Kabupaten Sleman menurut Kelompok Pengeluaran Tahun 2016-2019 (%)	III-11
Tabel 3. 7.b	Laju Inflasi Kabupaten Sleman menurut Kelompok Pengeluaran Tahun 2020 (%)	III-11
Tabel 3. 8	ICOR Kabupaten/Kota se-D.I. Yogyakarta dengan Pendekatan Investasi = PMTB + Perubahan Inventori, 2015-2020	III-14
Tabel 3. 9	Realisasi dan Anggaran Pendapatan Tahun 2019 s.d Tahun 2021*	III-19
Tabel 3. 10	Proyeksi Pendapatan Tahun 2022 s.d. Tahun 2023.....	III-21
Tabel 3. 11	Realisasi dan Anggaran Belanja Daerah Tahun 2019 s.d. 2021.....	III-25
Tabel 3. 12	Proyeksi Belanja Daerah Tahun 2022 s.d. 2023	III-26
Tabel 3. 13	Rencana Penggunaan Belanja Dana Keistimewaan DIY Tahun 2022 (Berdasarkan Usulan Rasionalisasi dengan Pemerintah Daerah DIY)	III-27
Tabel 3. 14	Realisasi dan Anggaran Pembiayaan Tahun 2019 s.d Tahun 2021	III-29
Tabel 3. 15	Proyeksi Pembiayaan Tahun 2022 s.d. Tahun 2023	III-31
Tabel 3. 16	Realisasi dan Anggaran Pendapatan dan Belanja Daerah Kabupaten Sleman Tahun 2019 - 2021	III-31
Tabel 3. 17	Proyeksi Pendapatan, Belanja, dan Pembiayaan Tahun 2022 s.d Tahun 2023.....	III-33



Tabel 4. 1	Visi, Misi, Tujuan dan Sasaran Pembangunan Kabupaten Sleman*	IV-7
Tabel 4. 2	Keselaran Prioritas, Sasaran dan Indikator Sasaran*..	IV-17
Tabel 4. 3	Prioritas dan Sasaran Daerah Tahun 2022.....	IV-19
Tabel 4. 4	Sinkronisasi Indikator Sasaran Daerah Tahun 2022	IV-22
Tabel 4. 5	Keselaran Sasaran Urusan Keistimewaan dan Sasaran Daerah Tahun 2022	IV-26
Tabel 5. 1	Proyeksi Belanja Kabupaten Sleman Tahun 2022.....	V-1
Tabel 5. 2	Rekapitulasi Jumlah Usulan dan Anggaran Perangkat Daerah Tahun 2022	V-2
Tabel 5. 3	Sinkronisasi Prioritas, Sasaran, Indikator Sasaran dan Program Tahun 2022 Kabupaten Sleman serta Pagu Indikatif.....	V-7
Tabel 5. 4	Rencana Kerja Keistimewaan Urusan Kelembagaan Tahun 2022	V-40
Tabel 5. 5	Rencana Kerja Keistimewaan Urusan Pertanahan Tahun 2022	V-41
Tabel 5. 6	Rencana Kerja Keistimewaan Urusan Tata Ruang Tahun 2022	V-43
Tabel 5. 7	Rencana Kerja Keistimewaan Urusan Kebudayaan Tahun 2022	V-44
Tabel 6. 1	Penetapan Indikator Kinerja Utama (IKU) Kabupaten Sleman*	VI-2
Tabel 6. 2	Penetapan Indikator Kinerja Daerah Terhadap Capaian Kinerja Penyelenggaraan Urusan Pemerintah Kabupaten Sleman	VI-3



DAFTAR GAMBAR

Gambar 1.1.	Skema Alur Penyusunan RKPD Kabupaten Sleman	I-3
Gambar 1.2.	Hubungan Keterkaitan Antara RKPD Dengan Dokumen Perencanaan dan Penganggaran Lainnya	I-8
Gambar 1.3.	Kedudukan RKPD Kabupaten Sleman Diantara Dokumen Perencanaan Lainnya	I-9
Gambar 2. 1	Peta Wilayah Administrasi Kabupaten Sleman	II-1
Gambar 2. 2	Peta Jenis Tanah di Kabupaten Sleman Tahun 2020.....	II-6
Gambar 2. 3	Peta Penggunaan Lahan di Kabupaten Sleman Tahun 2020	II-10
Gambar 2. 4	Proporsi Penggunaan Lahan di Kabupaten Sleman Tahun 2020	II-11
Gambar 2. 5	Peta Daerah Rawan Bencana di Kabupaten Sleman	II-14
Gambar 2. 6	Infografis Pandemi Covid-19 Kabupaten Sleman Tahun 2021	II-18
Gambar 2. 7	Gambaran Perkembangan Penduduk Kabupaten Sleman Tahun 2016-2020 (jiwa).....	II-21
Gambar 2. 8	Jumlah Penduduk menurut Jenis Kelamin di Kabupaten Sleman Tahun 2016-2020 (jiwa).....	II-22
Gambar 2. 9	Laju Pertumbuhan Penduduk di Kabupaten Sleman Tahun 2016- 2020 (%)	II-24
Gambar 2.10	Jumlah KK dan Rata-rata Jiwa Dalam Keluarga Tahun 2016-2020 di Kabupaten Sleman (jiwa)	II-25
Gambar 2. 11	Piramida Penduduk Kabupaten Sleman Tahun 2020 (jiwa).....	II-28
Gambar 2. 12	Grafik Pertumbuhan Ekonomi Kabupaten Sleman, DIY dan Indonesia Tahun 2016-2020 (%).....	II-29
Gambar 2. 13	Tingkat Inflasi Kabupaten Sleman dan Indonesia Tahun 2016-2020 (%)	II-31
Gambar 2. 14	PDRB per Kapita Kabupaten Sleman Tahun 2016-2020 ...	II-33



Gambar 2. 15 Indeks Gini Kabupaten Sleman Tahun 2015-2019	II-34
Gambar 2. 16 Pemerataan Pendapatan menurut Kriteria Bank Dunia di Kabupaten Sleman Tahun 2015-2018	II-35
Gambar 2. 17 Persentase Penduduk Miskin Kabupaten Sleman Tahun 2016-2020	II-36
Gambar 2. 18 Persentase Keluarga Miskin (KK) Kabupaten Sleman Tahun 2016-2020	II-37
Gambar 2. 19 Grafik Keluarga Miskin (KK) Kecamatan Tahun 2020	II-38
Gambar 2. 20 Peta Keluarga Miskin (KK) Kabupaten Sleman Tahun 2020	II-38
Gambar 2. 21 Tingkat Kemiskinan di Provinsi DIY Tahun 2016-2020 (%)	II-39
Gambar 2. 22 Perkembangan IPM Kabupaten Sleman, DIY dan Indonesia Tahun 2016-2020	II-40
Gambar 2. 23 Grafik Tingkat Pengangguran Terbuka (TPT) Kabupaten Sleman, DIY dan Nasional Tahun 2016-2020	II-47
Gambar 2. 24 Perkembangan Angka Partisipasi Kasar SD/MI dan SMP/MTs Kabupaten Sleman Tahun 2016-2020.....	II-54
Gambar 2. 25 Perkembangan Angka Partisipasi Murni SD/MI dan SMP/MTs Kabupaten Sleman Tahun 2016-2020.....	II-54
Gambar 2. 26 Strategi Pembangunan Smart City di Kabupaten Sleman .	II-88
Gambar 2. 27 Nilai Indeks SPBE, Domain dan Aspek	II-91
Gambar 2. 28 Jumlah Produksi dan Kebutuhan Ikan di Kabupaten Sleman Tahun 2016-2020 (kg)	II-107
Gambar 2. 29 Konsumsi Rumah Tangga Kabupaten Sleman Tahun 2015–2018 (Rp).....	II-114
Gambar 2. 30 Persentase Pengeluaran rata-rata per Kapita Sebulan menurut Kelompok Komoditas Tahun 2020	II-114
Gambar 2. 31 Perkembangan Nilai Tukar Petani (Gabungan) Kabupaten Sleman Tahun 2015-2019	II-116



Gambar 2. 32 Perkembangan Angka Kriminalitas Kabupaten Sleman Tahun 2016-2020 (%)	II-118
Gambar 3. 1 Grafik Pertumbuhan Ekonomi Kabupaten Sleman, DIY dan Indonesia Tahun 2016-2020 (%).....	III-3
Gambar 3. 2 PDRB per Kapita Kabupaten Sleman Tahun 2016-2020 (juta rupiah).....	III-6
Gambar 3. 3 Grafik Tingkat Pengangguran Terbuka (TPT) Kabupaten Sleman, DIY dan Nasional Tahun 2014-2019 (%)	III-7
Gambar 3. 5 Grafik Perkembangan Tingkat Inflasi Indonesia dan Kabupaten Sleman Tahun 2016-2020 (%)	III-10
Gambar 3. 6 Grafik Perkembangan Jumlah Investasi PMDN dan PMA di Kabupaten Sleman Tahun 2015-2019	III-10
Gambar 3. 7 Grafik Perkembangan Daya Serap Tenaga Kerja pada PMA dan PMDN Tahun 2016-2020 di Kabupaten Sleman	III-12
Gambar 3. 8 Grafik ICOR Kabupaten/Kota se-D.I. Yogyakarta dengan Pendekatan Investasi = PMTB + Perubahan Inventori, 2015-2019.....	III-14
Gambar 3. 9 Grafik Perkembangan ICOR Tahun 2015-2019 di Kabupaten Sleman	III-15



BAB I

PENDAHULUAN

1.1 Latar Belakang

Rencana Kerja Pemerintah Daerah (RKPD) adalah dokumen perencanaan pembangunan tahunan yang disusun untuk menjamin keterkaitan dan konsistensi antara perencanaan, penganggaran, pelaksanaan dan pengawasan serta merupakan bagian yang tidak terpisahkan dalam tahapan penyusunan Rancangan Anggaran Pendapatan Belanja Daerah (RAPBD) sebagai pedoman dalam penyusunan Kebijakan Umum Anggaran (KUA) dan Prioritas dan Plafon Anggaran Sementara (PPAS). Dokumen ini memuat rancangan kerangka ekonomi daerah, prioritas pembangunan daerah, rencana kerja, serta pendanaan.

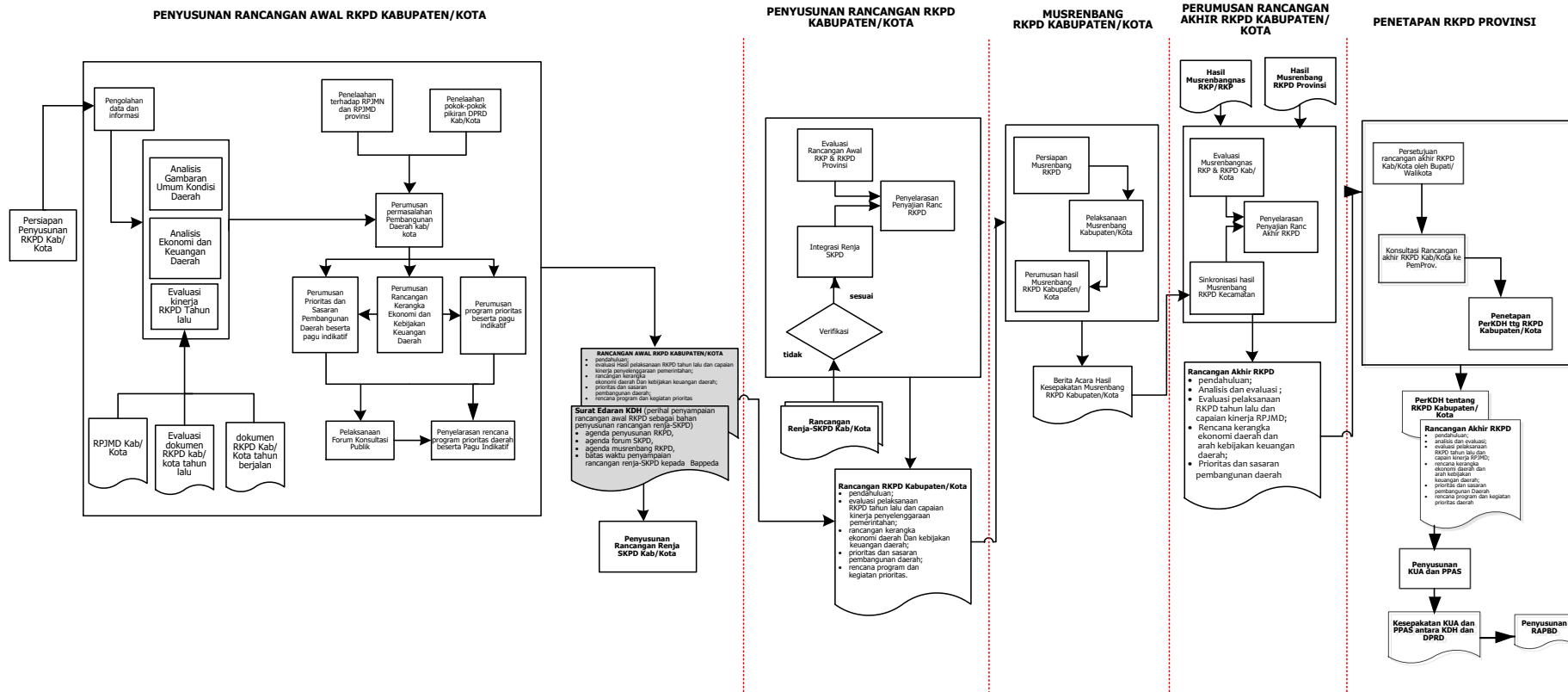
RKPD Kabupaten Sleman Tahun 2022 merupakan pelaksanaan tahun keenam belas dari Rencana Pembangunan Jangka Panjang Daerah (RPJPD) Tahun 2006-2025 dan akan menjadi pelaksanaan tahun kedua dari Rencana Pembangunan Jangka Menengah Daerah (RPJMD) Tahun 2021-2026. Bagi Perangkat Daerah (PD), RKPD merupakan pedoman untuk menyempurnakan Rencana Kerja Perangkat Daerah (Renja-PD) dalam rangka mempersiapkan Rencana Kerja Anggaran (RKA-PD) Tahun 2022.

Mengingat RKPD merupakan satu kesatuan dalam sistem perencanaan pembangunan nasional, maka RKPD 2022 merujuk pada dokumen-dokumen perencanaan yang sudah ada yaitu RPJP Nasional, RPJM Nasional, RKP Tahun 2022, RPJP DIY, RPJMD DIY, RKPD DIY Tahun 2022, RPJPD Kabupaten Sleman, RPJMD Kabupaten Sleman, terutama dilihat dari keterkaitan prioritas pembangunan, kebijakan, dan arah pembangunan yang akan dilaksanakan pada Tahun 2022.

Melihat kondisi Pandemi Covid-19 yang masih melanda saat ini, Pemerintah Daerah menyusun indikasi Tema dan Prioritas Pembangunan Tahun 2022 diarahkan pada percepatan pemulihan kondisi ekonomi dan sosial masyarakat Sleman dampak adanya pandemi Covid-19.

Penyusunan RKPD dilaksanakan melalui tahapan penyusunan rancangan awal RKPD, rancangan RKPD, rancangan akhir RKPD dan penetapan RKPD. Pada orientasi proses, penyusunan RKPD menggunakan pendekatan teknokratik, partisipatif, politik, dan *Top Down - Bottom Up Planning*. Pendekatan teknokratik dilakukan dengan menggunakan metode dan kerangka berpikir ilmiah untuk mencapai tujuan dan sasaran pembangunan Daerah. Pendekatan partisipatif dilakukan dengan melibatkan berbagai pemangku kepentingan. Pendekatan politik dilaksanakan dengan menerjemahkan visi dan misi Kepala Daerah terpilih kedalam dokumen perencanaan pembangunan jangka menengah yang dibahas bersama dengan DPRD. Sementara pendekatan *Top down - Bottom Up Planning* merupakan hasil perencanaan yang diselaraskan dalam musyawarah pembangunan yang dilaksanakan mulai dari desa, kecamatan, daerah kabupaten, daerah provinsi, hingga nasional.

Pada orientasi substansi, penyusunan RKPD menggunakan pendekatan holistik-tematik, integratif dan spasial. Pendekatan holistik-tematik dilaksanakan dengan mempertimbangkan keseluruhan unsur/bagian/kegiatan pembangunan sebagai satu kesatuan faktor potensi, tantangan, hambatan dan/atau permasalahan yang saling berkaitan satu dengan lainnya. Pendekatan integratif dilaksanakan dengan menyatukan beberapa kewenangan ke dalam satu proses terpadu dan fokus yang jelas dalam upaya pencapaian tujuan pembangunan daerah. Sementara pendekatan spasial dilaksanakan dengan mempertimbangkan dimensi keruangan dalam perencanaan. Secara diagramatis, skema alur penyusunan RKPD dapat dilihat pada Gambar 1.1.



Gambar 1.1. Skema Alur Penyusunan RKP Kabupaten Sleman

Sumber: diolah dari Peraturan Menteri Dalam Negeri No 86 tahun 2017

1.2 Dasar Hukum Penyusunan

Dasar hukum penyusunan RKPD Kabupaten Sleman Tahun 2022 adalah sebagai berikut:

1. Undang-Undang Nomor 15 Tahun 1950 tentang Pembentukan Daerah Kabupaten dalam Lingkungan Daerah Istimewa Yogyakarta (Berita Negara Republik Indonesia Tahun 1950 Nomor 44);
2. Undang-Undang Nomor 25 Tahun 2004 tentang Sistem Perencanaan Pembangunan Nasional (Lembaran Negara Republik Indonesia Tahun 2004 Nomor 104, Tambahan Lembaran Negara Republik Indonesia Nomor 4421);
3. Undang-Undang Nomor 17 Tahun 2007 tentang Rencana Pembangunan Jangka Panjang Nasional Tahun 2005-2025 (Lembaran Negara Republik Indonesia Tahun 2007 Nomor 33, Tambahan Lembaran Negara Republik Indonesia Nomor 4700);
4. Undang-Undang Nomor 26 Tahun 2007 tentang Penataan Ruang (Lembaran Negara Republik Indonesia Tahun 2007 Nomor 68, Tambahan Lembaran Negara Republik Indonesia Nomor 4725);
5. Undang-Undang Nomor 13 Tahun 2012 tentang Keistimewaan Daerah Istimewa Yogyakarta (Lembaran Negara Republik Indonesia Tahun 2012 Nomor 170, Tambahan Lembaran Negara Republik Indonesia Nomor 5339);
6. Undang-Undang Nomor 23 Tahun 2014 tentang Pemerintahan Daerah (Lembaran Negara Republik Indonesia Tahun 2014 Nomor 244, Tambahan Lembaran Negara Republik Indonesia Nomor 5587) sebagaimana telah diubah beberapa kali terakhir dengan Undang-Undang Nomor 11 Tahun 2020 tentang Cipta Kerja (Lembaran Negara Republik Indonesia Tahun 2020 Nomor 254, Tambahan Lembaran Negara Republik Indonesia Nomor 6573);
7. Peraturan Pemerintah Nomor 32 Tahun 1950 tentang Penetapan Mulai Berlakunya Undang-Undang 1950 Nomor 12, 13, 14 dan 15 Dari Hal Pembentukan Daerah-daerah Kabupaten di Jawa Timur/Tengah/Barat dan Daerah Istimewa Yogyakarta (Berita Negara Republik Indonesia Tahun 1950 Nomor 59);

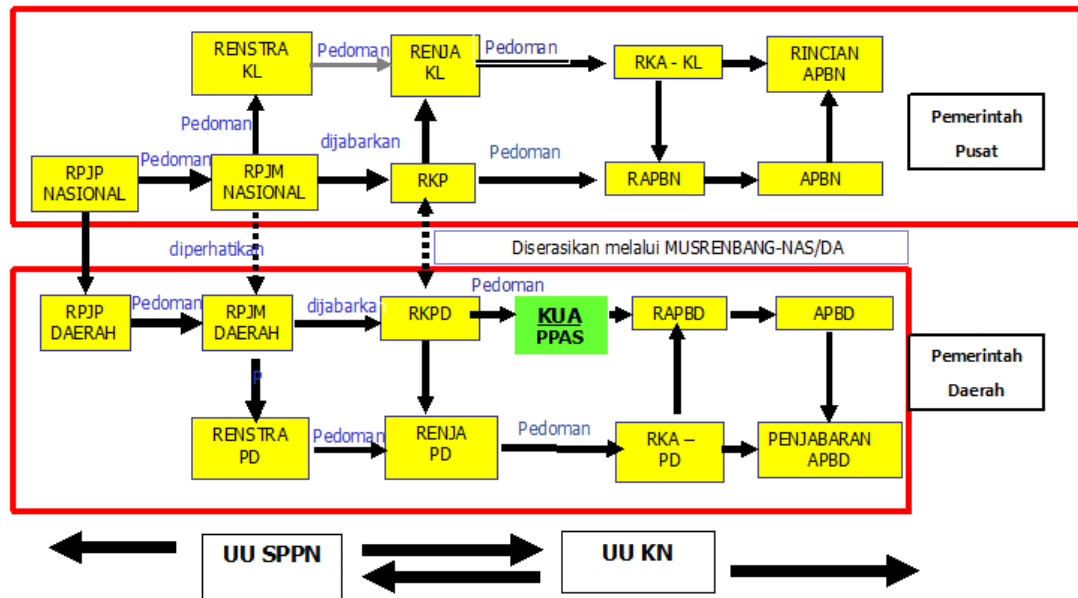
8. Peraturan Pemerintah Nomor 15 Tahun 2010 tentang Penyelenggaraan Penataan Ruang (Lembaran Negara Republik Indonesia Tahun 2010 Nomor 21, Tambahan Lembaran Negara Republik Indonesia Nomor 5103);
9. Peraturan Pemerintah Nomor 12 Tahun 2019 tentang Pengelolaan Keuangan Daerah (Lembaran Negara Republik Indonesia Tahun 2019 Nomor 42, Tambahan Lembaran Negara Republik Indonesia Nomor 6322);
10. Peraturan Presiden Republik Indonesia Nomor 59 Tahun 2017 tentang Pelaksanaan Pencapaian Tujuan Pembangunan Berkelanjutan (Lembaran Negara Republik Indonesia Tahun 2017 Nomor 136);
11. Peraturan Presiden Republik Indonesia Nomor 18 Tahun 2020 tentang Rencana Pembangunan Jangka Menengah Nasional Tahun 2020-2024 (Lembaran Negara Republik Indonesia Tahun 2020 Nomor 10);
12. Peraturan Menteri Dalam Negeri Nomor 86 Tahun 2017 tentang Tata Cara Perencanaan, Pengendalian dan Evaluasi Pembangunan Daerah, Tata Cara Evaluasi Rancangan Peraturan Daerah tentang Rencana Pembangunan Jangka Panjang Daerah dan Rencana Pembangunan Jangka Menengah Daerah, serta Tata Cara Perubahan Rencana Pembangunan Jangka Panjang Daerah dan Rencana Pembangunan Jangka Menengah Daerah, Rencana Kerja Pemerintah Daerah (Berita Negara Republik Indonesia Tahun 2017 Nomor 1312);
13. Peraturan Menteri Dalam Negeri Nomor 90 Tahun 2019 tentang Klasifikasi, Kodifikasi, dan Nomenklatur Perencanaan Pembangunan dan Keuangan Daerah (Berita Negara Republik Indonesia Tahun 2019 Nomor 1447);
14. Peraturan Menteri Dalam Negeri Nomor 17 Tahun 2021 tentang Pedoman Penyusunan Rencana Kerja Pemerintah Daerah Tahun 2022 (Berita Negara Republik Indonesia Tahun 2021 Nomor 496);
15. Peraturan Daerah Provinsi Daerah Istimewa Yogyakarta Nomor 2 Tahun 2009 tentang Rencana Pembangunan Jangka Panjang

- Daerah Tahun 2005-2025 (Lembaran Daerah Provinsi Daerah Istimewa Yogyakarta Tahun 2009 Nomor 2);
16. Peraturan Daerah Provinsi Daerah Istimewa Yogyakarta Nomor 3 Tahun 2018 tentang Rencana Pembangunan Jangka Menengah Daerah Tahun 2017-2022 (Lembaran Daerah Provinsi Daerah Istimewa Yogyakarta Tahun 2018 Nomor 3);
 17. Peraturan Daerah Provinsi Daerah Istimewa Yogyakarta Nomor 5 Tahun 2019 tentang Rencana Tata Ruang Wilayah Daerah Istimewa Yogyakarta Tahun 2019-2039 (Lembaran Daerah Provinsi Daerah Istimewa Yogyakarta Tahun 2019 Nomor 5);
 18. Peraturan Gubernur Daerah Istimewa Yogyakarta Nomor 86 Tahun 2019 tentang Perubahan Atas Peraturan Gubernur Daerah Istimewa Yogyakarta Nomor 34 Tahun 2018 tentang Rencana Aksi Daerah Tujuan Pembangunan Berkelanjutan Tahun 2018-2022 (Berita Daerah Daerah Istimewa Yogyakarta Tahun 2019 Nomor 86);
 19. Peraturan Gubernur Daerah Istimewa Yogyakarta Nomor 61 Tahun 2021 tentang Rencana Kerja Pemerintah Daerah Tahun 2022;
 20. Peraturan Daerah Kabupaten Sleman Nomor 7 Tahun 2005 tentang Rencana Pembangunan Jangka Panjang Kabupaten Sleman Tahun 2006-2025 (Lembaran Daerah Kabupaten Sleman Tahun 2005 Nomor 1 Seri E);
 21. Peraturan Daerah Kabupaten Sleman Nomor 12 Tahun 2012 tentang Rencana Tata Ruang Wilayah Kabupaten Sleman Tahun 2011-2031 (Lembaran Daerah Kabupaten Sleman Tahun 2012 Nomor 1 Seri E);
 22. Peraturan Daerah Kabupaten Sleman Nomor 1 Tahun 2020 tentang Perubahan Atas Peraturan Daerah Kabupaten Sleman Nomor 11 Tahun 2016 tentang Pembentukan dan Susunan Perangkat Daerah Pemerintah Kabupaten Sleman;
 23. Peraturan Daerah Kabupaten Sleman Nomor 2 Tahun 2020 tentang Penetapan Kalurahan; dan
 24. Peraturan Bupati Sleman Nomor 2.8 Tahun 2020 tentang Susunan Organisasi Kapanewon.

1.3 Hubungan Antar Dokumen

Berdasarkan Undang-Undang Nomor 23 Tahun 2014, tentang Pemerintahan Daerah, Rencana Kerja Pemerintah Daerah merupakan penjabaran dari Rencana Pembangunan Jangka Menengah Daerah yang berangkat dan disusun dari sebuah proses penjabaran atas visi, misi dan program Kepala Daerah. RPJMD berperan sebagai acuan dasar dalam menentukan arah kebijakan dan strategi pembangunan daerah yang pada intinya memuat mengenai arah kebijakan keuangan daerah, strategi pembangunan daerah, kebijakan umum, dan program PD, lintas PD dan program kewilayahan disertai dengan rencana-rencana kerja dalam kerangka regulasi dan kerangka pendanaan yang bersifat indikatif. Adapun RKPD merupakan penjabaran dari RPJMD yang memuat rancangan kerangka ekonomi daerah, prioritas pembangunan daerah, serta rencana kerja dan pendanaan untuk jangka waktu 1 (satu) tahun yang disusun dengan berpedoman pada Rencana Kerja Pemerintah dan program strategis nasional yang ditetapkan oleh Pemerintah Pusat.

Sebagai suatu produk perencanaan, RKPD tidak dapat dipisahkan dengan dokumen perencanaan dan penganggaran lainnya. RKPD ini terintegrasi dan merupakan satu kesatuan dengan dokumen perencanaan lainnya baik di tingkat nasional maupun daerah, terutama dengan dokumen perencanaan yang dikeluarkan oleh pemerintah daerah. Adapun dokumen perencanaan tersebut meliputi (1) RPJPD, (2) RPJMD, (3) Renstra-PD, (4) RKPD dan (5) Renja-PD. Semua dokumen perencanaan sebagaimana dimaksud di atas, dari sisi waktu mencakup 3 kerangka waktu, yaitu rencana jangka panjang (20 tahun), rencana jangka menengah (5 tahun) dan rencana jangka pendek (1 tahun). Secara substansi, keberadaan RKPD dengan dokumen perencanaan tersebut membentuk keterkaitan yang bersifat hierarkis, yaitu dokumen dengan jangka waktu yang lebih panjang menjadi rujukan bagi dokumen dengan jangka waktu yang lebih pendek. Secara diagramatis keterkaitan hubungan RKPD dengan dokumen perencanaan dan penganggaran lainnya tersebut dapat dilihat pada Gambar 1.2 berikut.



Gambar 1.2.

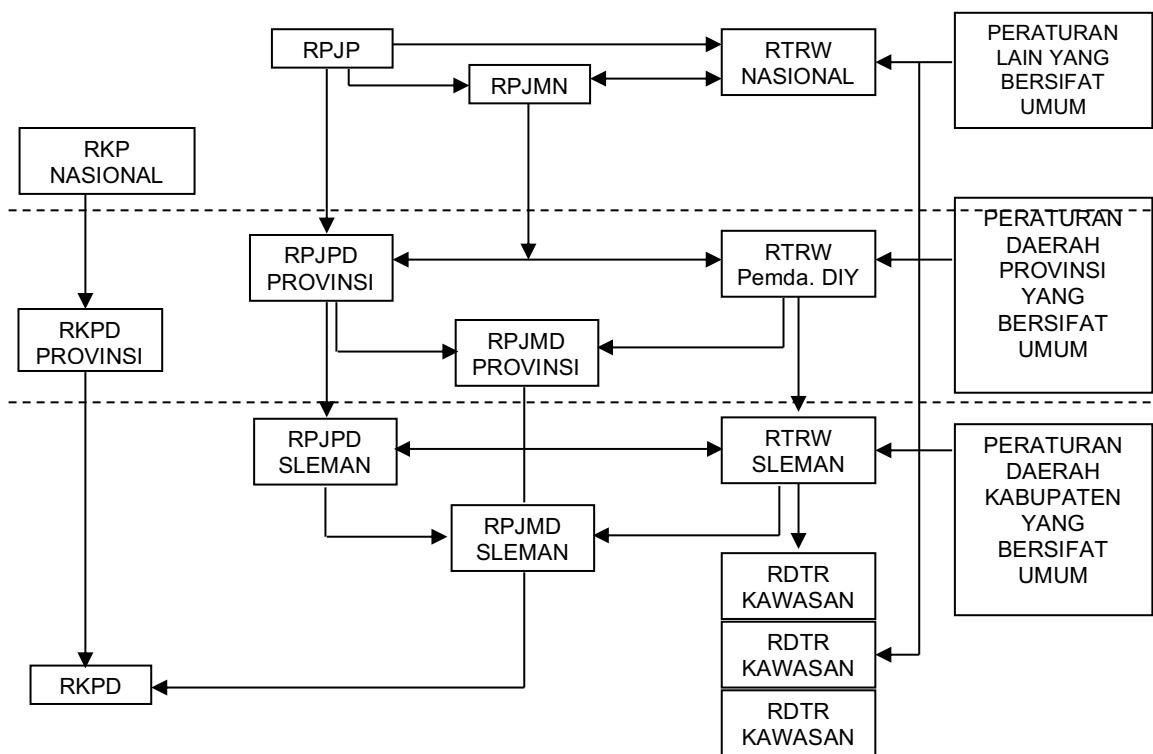
Hubungan Keterkaitan Antara RKPDA Dengan Dokumen Perencanaan dan Penganggaran Lainnya

Sumber: diolah dari Permendagri No. 86 Tahun 2017

Mengacu pada Gambar 1.2 dapat diketahui bahwa secara rinci hubungan RKPDA dengan dokumen perencanaan dan penganggaran lainnya, adalah sebagai berikut:

- RKPDA disusun dengan memperhatikan pokok-pokok arah kebijakan dalam RKP Nasional melalui mekanisme Musrenbang.
- RKPDA disusun dengan berpedoman pada RPJM Daerah yang didalamnya memuat visi, misi dan arah pembangunan daerah.
- RKPDA menjadi pedoman bagi penyusunan Renja PD yang disusun sesuai dengan tugas pokok dan fungsi dari tiap Perangkat Daerah.
- RKPDA nantinya dijabarkan ke dalam RAPBD dengan berpedoman juga kepada Renja Perangkat Daerah.

Dalam penyusunan RKPDA Tahun 2022 harus mengacu dan berpedoman pada dokumen RKP Nasional Tahun 2022, RKPDA Pemerintah Daerah DIY Tahun 2022, RPJPD Kabupaten Sleman Tahun 2006-2025, dan RPJMD Kabupaten Sleman Tahun 2021-2026. Selain itu kedudukan RKPDA Kabupaten tidak dapat dipisahkan dari dokumen perencanaan tata ruang wilayah. Kedudukan RKPDA Sleman secara lebih jelas dapat dilihat dalam Gambar 1.3.



Gambar 1.3
Kedudukan RKP Kabupaten Sleman
diantara Dokumen Perencanaan Lainnya

Sumber : diolah dari Undang-undang No. 23 tahun 2014

1.4 Maksud dan Tujuan

Maksud penyusunan RKP Tahun 2022 adalah untuk memberikan arah pembangunan tahunan Kabupaten Sleman dan sinergitas program dan kegiatan di daerah, baik yang dilaksanakan oleh Pemerintah Pusat, Pemerintah Daerah DIY, dan Kabupaten Sleman maupun yang dilaksanakan bersama-sama masyarakat.

Adapun tujuan penyusunan RKP Tahun 2022 adalah sebagai:

1. Pedoman bagi Pemerintah Kabupaten Sleman dalam penyusunan KUA dan PPAS Tahun 2022;
2. Kerangka acuan dalam penyusunan RAPBD Tahun 2022;
3. Pedoman bagi Perangkat Daerah untuk menyusun Renja-PD Tahun 2022; dan
4. Alat untuk menjamin keterkaitan dan konsistensi antara perencanaan, penganggaran, pelaksanaan dan pengawasan.

1.5 Sistematika Dokumen RKPD

RKPD Kabupaten Sleman Tahun 2022 disusun dengan sistematika sebagai berikut:

BAB I PENDAHULUAN

1.1. Latar Belakang

Mengemukakan pengertian ringkas tentang RKPD, proses penyusunan RKPD, kedudukan RKPD tahun rencana dalam periode dokumen RPJMD, keterkaitan antara dokumen RKPD dengan dokumen RPJMD, Renstra Perangkat Daerah, Renja Perangkat Daerah serta tindak lanjutnya dengan proses penyusunan RAPBD.

1.2. Dasar Hukum Penyusunan

Memberikan uraian ringkas tentang dasar hukum yang digunakan dalam penyusunan RKPD, baik yang berskala nasional, maupun lokal.

1.3. Hubungan Antar Dokumen

Bagian ini menjelaskan hubungan RKPD dengan dokumen lain yang relevan beserta penjelasannya. Keterhubungan dengan dokumen lain, seperti: RPJMD Pemerintah Daerah DIY dan Pemerintah Kabupaten Sleman, RKP/program strategis nasional, dan RKPD Pemerintah Daerah DIY untuk penyusunan RKPD Kabupaten Sleman.

1.4. Maksud dan Tujuan

Memberikan uraian ringkas tentang tujuan penyusunan dokumen RKPD bagi daerah yang bersangkutan dan sasaran penyusunan dokumen RKPD bagi daerah.

1.5. Sistematika Dokumen RKPD

Mengemukakan organisasi penyusunan dokumen RKPD terkait dengan pengaturan bab serta garis besar isi setiap bab di dalamnya.

BAB II GAMBARAN UMUM KONDISI DAERAH

2.1. Kondisi Umum Daerah

Memberikan gambaran kondisi umum daerah meliputi aspek geografi, demografi, potensi sumber daya, aspek kesejahteraan masyarakat, aspek daya saing daerah dan aspek pelayanan umum.

2.2. Evaluasi Pelaksanaan Program dan Kegiatan RKPD sampai tahun berjalan dan Realisasi RPJMD

Mencakup telaahan terhadap hasil evaluasi status dan kedudukan pencapaian kinerja pembangunan daerah, berdasarkan rekapitulasi hasil evaluasi pelaksanaan program dan kegiatan RKPD tahun lalu dan realisasi RPJMD yang bersumber dari telaahan hasil evaluasi pelaksanaan Renja Perangkat Daerah tahun lalu dan realisasi Renstra Perangkat Daerah oleh masing-masing Perangkat Daerah dan/atau dari laporan pertanggung jawaban APBD menurut tahun-tahun yang berkenaan.

2.3. Permasalahan Pembangunan Daerah

Berisi uraian rumusan umum permasalahan pembangunan yang berhubungan dengan prioritas pembangunan daerah, dan permasalahan lainnya yang berhubungan dengan layanan dasar dan tugas fungsi Perangkat Daerah.

BAB III KERANGKA EKONOMI DAN KEUANGAN DAERAH

3.1. Arah Kebijakan Ekonomi Daerah

Mengemukakan tentang arahan nasional di bidang ekonomi yang bersumber dari dokumen RKP (Nasional), juga kebijakan dibidang ekonomi dalam dokumen RPJMD provinsi/kabupaten.

3.2. Arah kebijakan ekonomi daerah ditujukan untuk mengimplementasikan program dan mewujudkan visi dan misi Kepala Daerah, serta permasalahan daerah, sebagai payung untuk perumusan prioritas program dan kegiatan pembangunan yang akan dilaksanakan pada tahun rencana.

3.3. Arah Kebijakan Keuangan Daerah

Berisikan uraian mengenai kebijakan yang akan ditempuh oleh Pemerintah Daerah berkaitan dengan pendapatan daerah, pembiayaan daerah dan belanja daerah.

BAB IV SASARAN DAN PRIORITAS PEMBANGUNAN DAERAH

4.1. Tujuan dan Sasaran Pembangunan

Menjelaskan tentang hubungan visi/misi dan tujuan/sasaran pembangunan 5 (lima) tahunan yang diambil dari dokumen RPJMD Kabupaten Sleman.

4.2. Tema, Prioritas dan Sasaran Pembangunan Tahun 2022

Suatu prioritas pembangunan daerah tahun 2022 pada dasarnya adalah gambaran prioritas pembangunan tahun rencana yang diambil dan dikaitkan dengan program pembangunan daerah (RPJMD) tahun 2022.

Berisi Tema, Prioritas, Sasaran, Indikator sasaran dan interkoneksi diantaranya. Disajikan pula interkoneksi dengan RPJMD DIY dan RPJMN.

4.3. Keselarasan Sasaran Daerah dengan Sasaran Urusan Keistimewaan

Dengan berlakunya Undang-Undang Nomor 13 Tahun 2012 tentang Keistimewaan Daerah Istimewa Yogyakarta, maka DIY adalah daerah provinsi yang mempunyai keistimewaan dalam penyelenggaraan urusan pemerintahan dalam kerangka Negara Kesatuan Republik Indonesia. Implikasi keistimewaan ini salah satunya adalah adanya tambahan sumber pendanaan baru yaitu Dana Keistimewaan, yang dialokasikan juga ke Kabupaten/Kota di wilayah DIY dalam rangka penyelenggaraan urusan keistimewaan.

BAB V Rencana KERJA DAN PENDANAAN DAERAH

5.1 Rencana Program Prioritas

Memuat Rencana Program beserta besaran pagu dana yang akan dilaksanakan guna mendukung prioritas dan sasaran pembangunan pada Tahun 2022.

5.2 Telaahan Pokok-pokok Pikiran Dewan Perwakilan Rakyat Daerah (DPRD)

Memuat saran dan pendapat berupa pokok-pokok pikiran DPRD kepada Bupati untuk Perencanaan Tahun 2022. Selanjutnya, Bupati memberikan telaahan terkait dengan arah kebijakan dan program yang akan dilaksanakan sebagai tindak lanjut pokok-pokok pikiran DPRD dimaksud.

5.3 Arah Pembangunan Kewilayah

Berisi arahan pembangunan kewilayahan di Kabupaten Sleman yang mendukung pengembangan potensi ekonomi lokal Kabupaten Sleman

5.4 Program dan Kegiatan Perangkat Daerah

Berisi tabel rencana program dan kegiatan prioritas Perangkat Daerah Kabupaten Sleman Tahun 2022

BAB VI KINERJA PENYELENGGARAAN PEMERINTAHAN DAERAH

Penetapan indikator kinerja penyelenggaraan pemerintahan daerah bertujuan untuk memberi panduan dalam pencapaian kinerja tahunan yang ditetapkan menjadi Indikator Kinerja Utama (IKU).

BAB VII PENUTUP

BAB II GAMBARAN UMUM KONDISI DAERAH

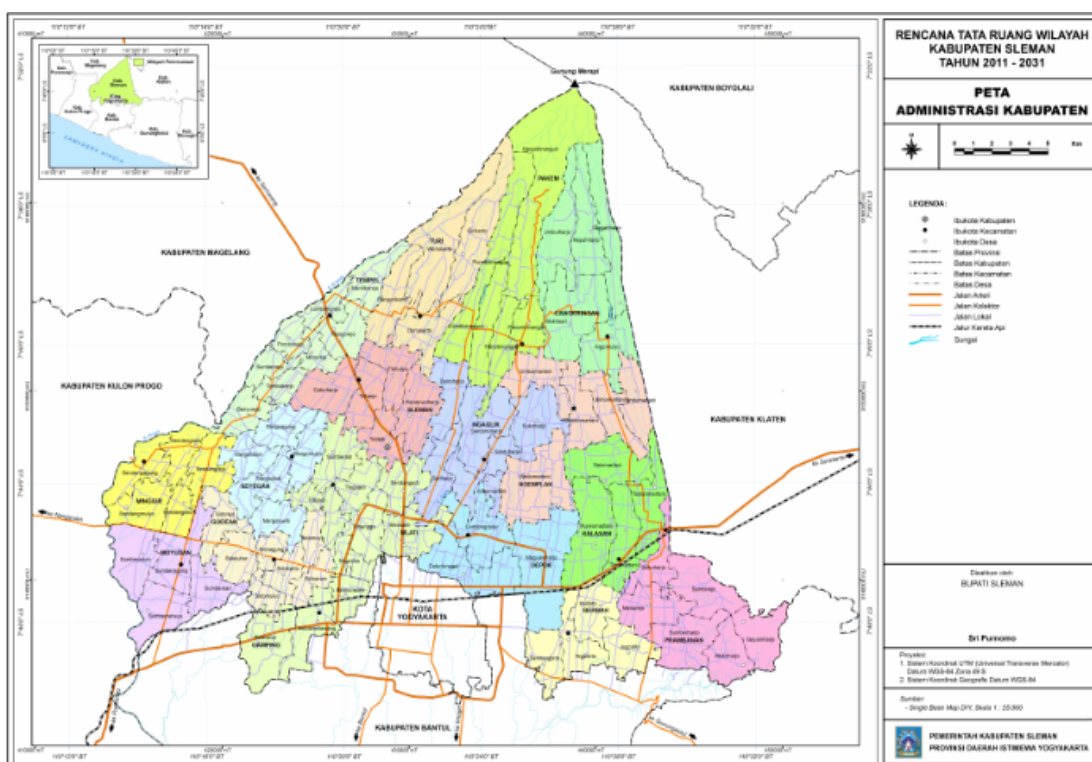
2.1. Kondisi Umum Daerah

2.1.1. Aspek Geografi dan Demografi

2.1.1.1. Karakteristik Lokasi dan Wilayah

A. Letak, Luas dan Batas Wilayah Administrasi

Secara geografis wilayah Kabupaten Sleman terbentang mulai $110^{\circ}13'00''$ sampai dengan $110^{\circ}33'00''$ Bujur Timur dan $7^{\circ}34'51''$ sampai dengan $7^{\circ}47'03''$ Lintang Selatan. Di sebelah utara, wilayah Kabupaten Sleman berbatasan dengan Kabupaten Magelang dan Kabupaten Boyolali, Provinsi Jawa Tengah, di sebelah timur berbatasan dengan Kabupaten Klaten, Provinsi Jawa Tengah, di sebelah barat berbatasan dengan Kabupaten Kulon Progo, Daerah Istimewa Yogyakarta dan Kabupaten Magelang, Provinsi Jawa Tengah, dan di sebelah selatan berbatasan dengan Kota Yogyakarta, Kabupaten Bantul, dan Kabupaten Gunung Kidul, Pemerintah Daerah Istimewa Yogyakarta.



Gambar 2. 1 Peta Wilayah Administrasi Kabupaten Sleman

Sumber: RTRW Kabupaten Sleman 2011-2031

Wilayah Kabupaten Sleman memiliki luas sebesar 574,93 km² atau sekitar 18% dari luas wilayah Daerah Istimewa Yogyakarta seluas 3.185,80 km². Wilayah ini terbentang dari Utara-Selatan sepanjang 32 km, sedangkan dari Timur-Barat terbentang sepanjang 35 km. Dalam perspektif pandangan mata burung, wilayah Kabupaten Sleman berbentuk segitiga dengan alas di sisi Selatan dan puncak di sisi Utara.

Secara administratif, Kabupaten Sleman terdiri atas 17 wilayah Kapanewon, 86 Kalurahan, dan 1.212 Padukuhan. Kapanewon dengan wilayah paling luas adalah Cangkringan (47,99 km²), dan yang paling kecil adalah Berbah (22,99 km²). Sedangkan Kapanewon dengan padukuhan terbanyak adalah Tempel (98 padukuhan), dan Kapanewon dengan padukuhan paling sedikit adalah Turi (54 padukuhan). Adapun Kapanewon dengan kalurahan terbanyak adalah Tempel (8 Kalurahan), dan Kapanewon dengan Kalurahan paling sedikit adalah Depok (3 Kalurahan). Pembagian wilayah administrasi Kabupaten Sleman secara lebih jelas dapat dilihat pada tabel 2.1.

Tabel 2. 1
Pembagian Wilayah Administrasi Kabupaten Sleman

No	Kapanewon	Jumlah		Luas (km ²)
		Kalurahan	Padukuhan	
1	Gamping	5	59	29,50
2	Godean	7	77	26,68
3	Moyudan	4	65	27,62
4	Minggir	5	68	27,27
5	Seyegan	5	67	26,63
6	Mlati	5	74	28,52
7	Depok	3	58	35,56
8	Berbah	4	58	22,99
9	Prambanan	6	68	41,35
10	Kalasan	4	80	35,84
11	Ngemplak	5	82	35,71
12	Ngaglik	6	87	38,52
13	Sleman	5	83	31,32
14	Tempel	8	98	32,49
15	Turi	4	54	43,09
16	Pakem	5	61	43,84
17	Cangkringan	5	73	47,99
Jumlah		86	1.212	574,93

Sumber: Sekretariat Daerah 2021

B. Kondisi Geografis

Kabupaten Sleman secara umum terbagi menjadi dua wilayah dataran, dataran rendah landai dengan dominasi persawahan di Bagian Selatan, dan dataran tinggi tanah kering dengan dominasi perkebunan serta memiliki permukaan miring ke Selatan dengan titik tertinggi di Puncak Gunung api Merapi di Bagian Utara. Wilayah ini juga teraliri oleh beberapa sungai besar berhulu di Gunung api Merapi dan bermuara ke Pantai Selatan seperti Sungai Progo, Krasak, Sempor, Kuning, Boyong, Winongo, Gendol, dan Opak. Selain itu, wilayah Kabupaten Sleman dapat dibedakan menurut karakteristik sumber daya, jalur lintas jalan raya, serta pusat pertumbuhan.

Berdasarkan karakteristik sumber daya, Kabupaten Sleman terbagi menjadi empat wilayah yaitu:

- a. Wilayah Utara/lereng Gunung Merapi, dimulai dari jalan yang menghubungkan kota Tempel, Pakem, dan Cangkringan (ringbelt) sampai dengan puncak Gunung Merapi. Wilayah ini merupakan sumber daya air dan ekowisata yang berorientasi pada aktivitas Gunung Merapi dan ekosistemnya.
- b. Wilayah Timur, meliputi Kapanewon Prambanan, sebagian Kapanewon Kalasan, dan Kapanewon Berbah. Wilayah ini merupakan tempat peninggalan purbakala (candi) yang merupakan pusat wisata budaya, daerah lahan kering, serta sumber bahan batu putih.
- c. Wilayah Tengah, yaitu Kawasan Perkotaan Yogyakarta yang meliputi Kapanewon Mlati, Sleman, Ngaglik, Ngemplak, Depok, dan Gamping. Wilayah ini merupakan pusat pendidikan, perdagangan dan jasa.
- d. Wilayah Barat, meliputi Kapanewon Godean, Minggir, Seyegan, dan Moyudan, merupakan daerah pertanian lahan basah yang tersedia cukup air dan sumber bahan baku kegiatan industri kerajinan mendong, bambu, gerabah dan genteng.

Berdasarkan karakteristik jalur lintas antar daerah, kondisi wilayah Kabupaten Sleman dilewati jalur jalan negara yang merupakan jalur ekonomi yang menghubungkan Sleman dengan kota-kota pelabuhan utama (Semarang, Surabaya, Jakarta). Jalur ini

melewati wilayah Kapanewon Prambanan, Kalasan, Depok, Mlati, Tempel, dan Gamping. Selain itu, wilayah Kapanewon Depok, Mlati, dan Gamping juga dilalui jalan lingkar yang merupakan jalan arteri primer. Kapanewon-Kapanewon tersebut menjadi wilayah yang cepat berkembang dari pertanian menjadi industri, perdagangan, dan jasa.

Sedangkan berdasarkan pusat-pusat pertumbuhan, wilayah Kabupaten Sleman merupakan wilayah hulu Kota Yogyakarta. Berdasar letak kota dan mobilitas kegiatan masyarakat, dapat dibedakan fungsi kota sebagai berikut:

- a. Wilayah aglomerasi perkotaan (perkembangan kota dalam kawasan tertentu) yang merupakan perkembangan kota Yogyakarta. Kota-kota yang berbatasan dengan kota Yogyakarta yaitu Kapanewon Depok, Gamping serta sebagian wilayah Kapanewon Ngaglik dan Mlati merupakan Kawasan Perkotaan Yogyakarta (KPY).
- b. Wilayah peri-urban/sub-urban (wilayah perbatasan antara Kalurahan dan kota) meliputi kota Kapanewon Godean, Sleman, dan Ngaglik terletak agak jauh dari kota Yogyakarta dan berkembang menjadi tujuan kegiatan masyarakat di wilayah Kapanewon sekitarnya, sehingga menjadi pusat pertumbuhan.
- c. Wilayah fungsi khusus atau wilayah penyangga (buffer zone) meliputi Kapanewon Tempel, Pakem, dan Prambanan yang merupakan pusat pertumbuhan bagi wilayah sekitarnya.

C. Topografi

Keadaan tanah Kabupaten Sleman relatif datar di Bagian Selatan kecuali daerah perbukitan di Bagian Tenggara Kapanewon Prambanan dan sebagian di Kapanewon Gamping. Semakin ke Utara relatif miring dan di Bagian Utara sekitar lereng Gunung api Merapi relatif terjal.

Wilayah Kabupaten Sleman berada pada ketinggian yang berkisar antara 100 meter sampai dengan 2.900 meter di atas permukaan air laut (dpal). Ketinggian tanahnya dapat dibagi menjadi 5 kelas yaitu ketinggian <250 mdpal, 250-500 mdpal, 500-1500 mdpal, 1500-2500 mdpal dan 2.500-2.900 mdpal. Ketinggian <250 mdpal seluas 35.065,09 ha atau 61,00% dari luas total wilayah, terdapat di Kapanewon Gamping, Godean, Moyudan, Minggir, Seyegan, Mlati,

Depok, Berbah, Prambanan, Kalasan, Ngemplak, Ngaglik, Sleman dan Tempel.

Ketinggian 250-500 mdpal seluas 13.877,65 ha, atau 24,14% dari luas total wilayah, terdapat di Kapanewon Prambanan, Kalasan, Ngemplak, Ngaglik, Sleman, Tempel, Turi, Pakem dan Cangkringan. Ketinggian 500-1500 mdpal seluas 8.045,71 ha, atau 14% dari luas total wilayah yang meliputi Kapanewon Tempel, Turi, Pakem, dan Cangkringan. Pada ketinggian 1500-2500 mdpal seluas 467,389 ha, atau 0,81% dari luas total wilayah yang meliputi Kapanewon Pakem, dan Cangkringan. Sedangkan pada ketinggian 2500-2900 mdpal seluas 26,17 ha atau 0,05% dari luas total wilayah. Adapun secara lebih lengkap, ketinggian wilayah di Kabupaten Sleman dapat dilihat pada tabel 2.2.

Tabel 2. 2
Ketinggian Wilayah di Kabupaten Sleman (Ha)

No	Kapanewon	Luas Per Jenis Ketinggian					Total Luas (Ha)
		<250 mdpal	250m - 500 mdpal	500m - 1500 mdpal	1500 - 2500 mdpal	2500 - 2900 mdpal	
1	Gamping	2912,52	-	-	-	-	2.912,52
2	Godean	2677,35	-	-	-	-	2.677,35
3	Moyudan	2751,06	-	-	-	-	2.751,06
4	Minggir	2689,52	-	-	-	-	2.689,52
5	Seyegan	2656,42	-	-	-	-	2.656,42
6	Mlati	2843,1	-	-	-	-	2.843,10
7	Depok	3215,95	-	-	-	-	3.215,95
8	Berbah	2506,49	-	-	-	-	2.506,49
9	Prambanan	3146,12	998,88	-	-	-	4.145,00
10	Kalasan	3596,77	1,09	-	-	-	3.597,86
11	Ngemplak	1507,82	2156,26	-	-	-	3.664,08
12	Ngaglik	1773,29	2062,54	-	-	-	3.835,83
13	Sleman	1562,89	1559,8	-	-	-	3.122,69
14	Tempel	1225,79	1962,28	91,41	-	-	3.279,48
15	Turi	-	1806,34	2238,64	-	-	4.044,98
16	Pakem	-	1841,48	2542,66	247,22	13,51	4.644,87
17	Cangkringan	-	1488,98	3173	220,16	12,66	4.894,80
Total Luas (Ha)		35.065,09	13.877,65	8.045,71	467,38	26,17	57.482,00

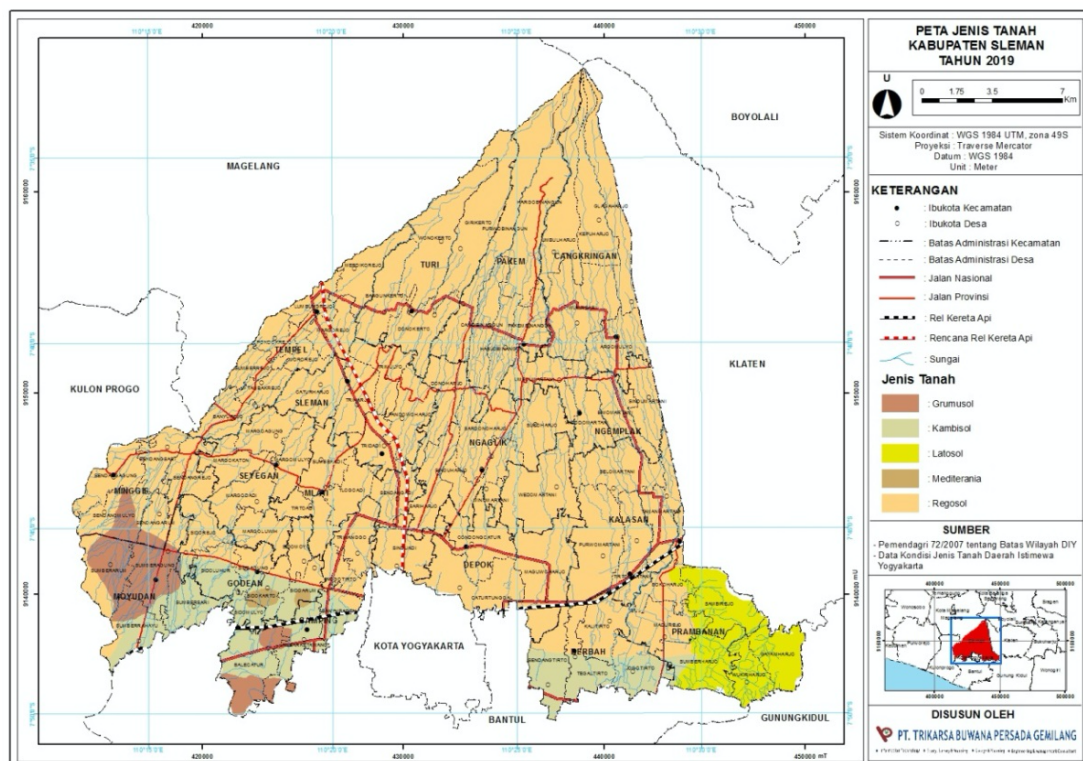
Sumber: Dinas Pertanahan dan Tata Ruang , 2021

D. Geologi

Kondisi geologi Kabupaten Sleman didominasi dari keberadaan Gunung api Merapi. Formasi geologi dapat dibedakan menjadi

endapan vulkanik, sedimen, dan batuan terobosan, dengan endapan vulkanik mewakili lebih dari 90% luas wilayah.

Material vulkanik gunung Merapi yang berfungsi sebagai lapisan pembawa air tanah (akifer) yang sudah terurai menjadi material pasir vulkanik, yang sebagian besar merupakan bagian dari endapan vulkanik Merapi muda. Material vulkanik Merapi muda ini dibedakan menjadi 2 unit formasi geologi yaitu formasi Sleman (lebih di dominasi oleh endapan piroklastik halus dan tufa) di bagian bawah dan formasi Yogyakarta (lebih di dominasi oleh pasir vulkanik berbutir kasar hingga pasir berkerikil) di bagian atas. Formasi Yogyakarta dan formasi Sleman ini berfungsi sebagai lapisan pembawa air utama yang sangat potensial dan membentuk satu sistem akifer yang di sebut Sistem Akifer Merapi (SAM). Sistem akifer tersebut menerus dari utara ke selatan dan secara administratif masuk dalam wilayah Kabupaten Sleman, Kota Yogyakarta, dan Kabupaten Bantul. Selain formasi geologi tersebut diatas terdapat formasi batu gamping muda yaitu Formasi Sentolo di Kapanewon Gamping dan Formasi Semilir di Kapanewon Prambanan.



Gambar 2. 2 Peta Jenis Tanah di Kabupaten Sleman Tahun 2020
 Sumber: Dinas Pertanahan dan Tata Ruang , 2021

Tabel 2. 3
Jenis Tanah di Kabupaten Sleman (Ha) Tahun 2020

No	Kapanewon	Jenis Tanah (Ha)					JUMLAH
		Grumusol	Kambisol	Mediterina	Regosol	Litosol	
1	Gamping	913	1.328	14	1.004	-	3.260
2	Godean	18	1.109	275	1.369	-	2.771
3	Moyudan	1.301	923	-	502	-	2.727
4	Minggir	336	-	-	2.333	-	2.669
5	Seyegan	-	-	-	2.654	-	2.654
6	Mlati	-	-	-	2.825	-	2.825
7	Depok	-	-	-	3.183	-	3.183
8	Berbah	-	1.336	-	1.239	-	2.575
9	Prambanan	-	114	-	1.203	2.709	4.025
10	Kalasan	-	-	-	3.575	-	3.575
11	Ngemplak	-	-	-	3.653	-	3.653
12	Ngaglik	-	-	-	3.833	-	3.833
13	Sleman	-	-	-	3.120	-	3.120
14	Tempel	-	-	-	3.211	-	3.211
15	Turi	-	-	-	4.020	-	4.020
16	Pakem	-	-	-	4.579	-	4.579
17	Cangkringan	-	-	-	4.803	-	4.803
	JUMLAH	2.569	4.809	289	47.106	2.709	57.482

Sumber : Dinas Pertanahan dan Tata Ruang, 2021

Jenis tanah di Kabupaten Sleman terbagi menjadi grumusol, kambisol, mediteran, regosol dan litosol,. Sebagian besar di wilayah Sleman didominasi jenis tanah regosol sebesar 47.106 ha (82,04%), kambisol 2.709 ha (8,36%), litosol 2.317 ha (4,71%), dan grumusol 1.746 ha (4,47%) serta mediterina 289 ha (0,5%).

E. Hidrologi

Wilayah Kabupaten Sleman memiliki empat jalur mata air (springbelt) terdiri dari jalur mata air Bebeng, mata air Sleman-Cangkringan, mata air Ngaglik, dan mata air Yogyakarta. Keseluruh mata air tersebut dipengaruhi oleh ekosistem Gunung api Merapi di bagian hulu yang mengalir ke daerah lebih rendah di bagian hilir di selatan. Sampai saat ini, mata air dimanfaatkan sebagai sumber air bersih maupun irigasi kawasan pertanian.

Sejumlah sumber mata air di Kabupaten Sleman sebanyak 364 titik dengan memiliki debit antara 1-300 lt/detik, dimana sumber mata air dalam kondisi baik sebanyak 182 titik, kondisi sedang sebanyak 147 titik dan kondisi rusak sebanyak 35 titik. Sumber mata air ini mengalir ke sejumlah sungai utama yaitu Sungai Boyong, Kuning,

Gendol dan Krasak. Terdapat pula anak-anak sungai yang mengalir ke arah Selatan dan bermuara di Samudera Indonesia.

F. Klimatologi

Berdasarkan pantauan Badan Meteorologi, Klimatologi, dan Geofisika (BMKG) Stasiun Klimatologi Yogyakarta, kondisi iklim di sebagian besar wilayah Kabupaten Sleman termasuk tropis basah. Pada tahun 2020, jumlah hari hujan terbanyak dalam satu bulan adalah 25 hari. Curah hujan ini relatif tinggi dibandingkan dengan wilayah lain di DIY. Kecepatan angin maksimum 10,29 m/detik. Rata-rata kelembaban nisbi udara tertinggi 100% dan terendah 45%, sedangkan temperatur udara tertinggi 35,5°C dan terendah 17, °C.

Curah hujan sebagai input air ke permukaan bumi ini membawa akibat pada variasi potensi hidrologi dan jenis tanaman yang mampu beradaptasi. Kondisi *agroklimatic* yang dijabarkan di atas menunjukkan bahwa iklim di wilayah Kabupaten Sleman pada umumnya cocok untuk pengembangan sektor pertanian.

Di sisi lain, berdasarkan BMKG Stasiun Klimatologi Yogyakarta, wilayah Kabupaten Sleman paling berpotensi terjadinya bencana hidrometeorologi atau bencana yang disebabkan oleh cuaca ekstrem akibat dinamika atmosfer yang tidak stabil. Hal ini akan mengakibatkan curah hujan dengan intensitas lebat yang dapat disertai kilat/petir dan angin kencang, yang tentunya akan berdampak berdampak pada terjadinya longsor, banjir, banjir lahar dingin, banjir bandang dan bencana hidrometeorologi lainnya.

G. Penggunaan Lahan

Berdasarkan penggunaan lahannya, kabupaten Sleman dapat dibedakan menjadi kawasan lindung serta kawasan budidaya. Kawasan yang disebut lindung ditentukan dengan memperhatikan beberapa aspek, yang pada dasarnya untuk menjaga kelangsungan daerah yang berada di bawahnya. Kawasan lindung ini meliputi hutan lindung serta kawasan resapan air primer. Selain itu, kawasan lindung yang ada di wilayah ini juga meliputi wilayah yang berada di sekitar sungai yang mengalir melalui wilayah ini. Kawasan yang disebut sebagai hutan lindung kemudian ditetapkan pula sebagai Taman Nasional Gunung Merapi.

Aspek Kawasan Lindung meliputi kawasan yang memberikan perlindungan kawasan bawahannya yang mencakup kawasan hutan lindung, kawasan bergambut, kawasan resapan air; kawasan perlindungan setempat yang mencakup sempadan pantai, sempadan sungai, kawasan sekitar danau/waduk, kawasan sekitar mata air, kawasan suaka alam yang mencakup kawasan cagar alam, suaka margasatwa; kawasan pelestarian alam yang mencakup taman nasional, taman hutan raya, taman wisata alam; kawasan cagar budaya; kawasan rawan bencana alam yang mencakup antara lain kawasan rawan letusan gunung api, gempa bumi, tanah longsor, serta gelombang pasang dan banjir; kawasan lindung lainnya mencakup taman buru, cagar biosfir, kawasan perlindungan plasma nutfah, kawasan pengungsian satwa dan kawasan pantai berhutan bakau.

Selain kawasan lindung, kawasan budidaya juga telah ditetapkan di Kabupaten Sleman. Wilayah yang tidak termasuk sebagai kawasan lindung dapat ditetapkan sebagai kawasan budidaya. Beberapa persyaratan antara lain kemiringan lahan di daerah tersebut yang memungkinkan untuk kegiatan budidaya. Kegiatan yang disebut budidaya di sini adalah pertanian lahan basah, pertanian lahan kering serta pertanian tanaman tahunan. Di wilayah ini, pengembangan permukiman juga dimungkinkan untuk dikembangkan. Pada dasarnya, permukiman dapat dibangun hampir di seluruh wilayah Kabupaten Sleman dengan catatan di wilayah sekitar Kapanewon Prambanan dan Berbah tidak dapat dibangun bangunan tinggi. Meskipun demikian, mengingat adanya kawasan yang telah diarahkan menjadi kawasan lindung, tidak semua kawasan dapat dimanfaatkan untuk kawasan budidaya permukiman. Aspek kawasan lindung yaitu kawasan yang mempunyai lereng lapangan 40 persen atau lebih, mempunyai ketinggian di atas permukaan laut 2000 meter atau lebih, kawasan hutan yang mempunyai tanah sangat peka terhadap erosi dengan lereng lapangan lebih dari 15 persen, kawasan yang merupakan daerah resapan air. Dari kriteria tersebut dapat dimengerti mengapa hutan ini diperuntukan terutama untuk fungsi perlindungan ekosistem.

Data dalam table 2.4 dibawah ini merupakan data hasil pengurangan alih fungsi lahan dari perijinan yang diajukan, sehingga

akan ada koreksi terhadap penggunaan lahan dengan menggunakan interpretasi citra terkini. Untuk jenis penggunaan lainnya yaitu berupa penggunaan lahan seperti industri, tanah publik, hutan rakyat, tanah kosong dan belukar.

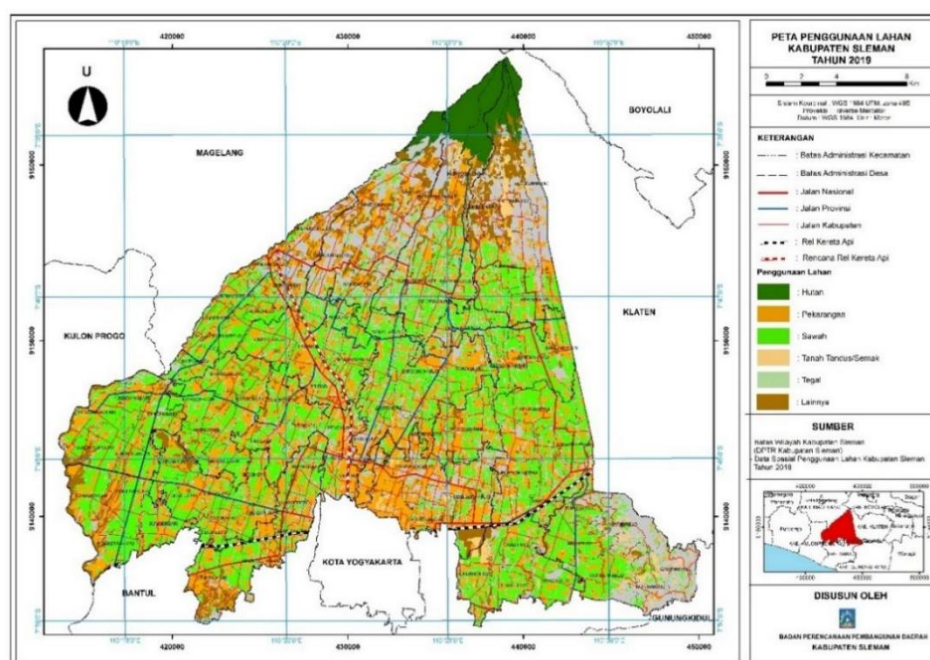
Tabel 2. 4
Jenis Penggunaan Lahan di Kabupaten Sleman Tahun 2017-2020 (Ha)

No	Penggunaan lahan	2016	2017	2018	2019	2020
1	Hutan	1.742,23	1.742,23	1.742,23	1.742,23	1.742,23
2	Pekarangan	21.160,32	22.554,86	23.628,43	24.335,42	24.472,13
3	Sawah	20.854,22	19.110,04	18.764,78	18.645,98	18.595,75
4	Semak	1.392,03	1.725,02	1.323,30	1.212,99	1.182,53
5	Perkebunan	8.353,11	8.259,29	7.869,35	7.439,02	7.387,03
6	Ladang	5.722,32	5.090,56	4.153,91	4.106,36	4.102,32
	Jumlah	57.482,00	58.482,00	57.482,00	57.482,00	57.482,00

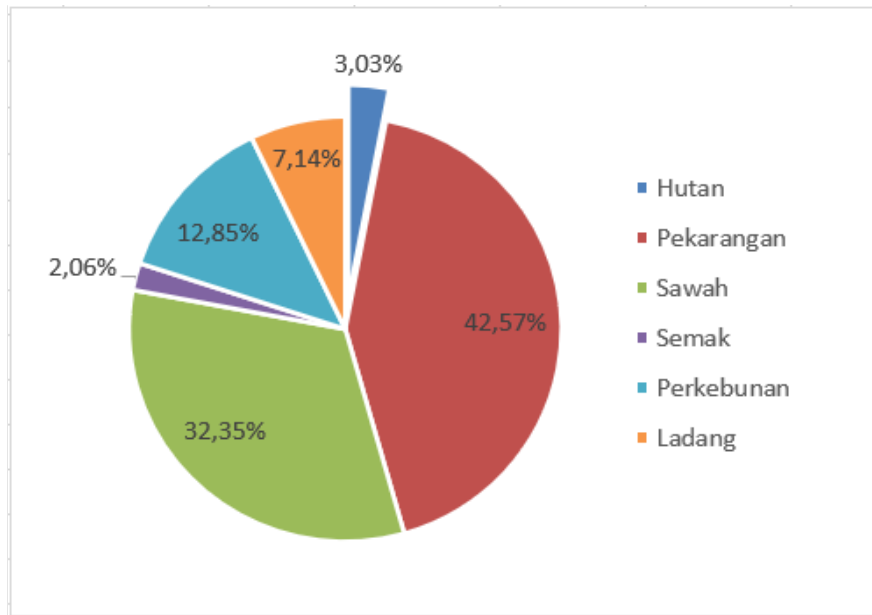
Sumber : Dinas Pertanahan dan Tata Ruang, 2021

Perkembangan jenis penggunaan lahan dalam dua tahun terakhir, pada tahun 2020 luas penggunaan lahan pekarangan seluas 24.472,13 Ha meningkat dari tahun 2019 seluas 24.335,42 Ha, peningkatannya seluas 136,71 Ha atau naik 0,24% dari luas total wilayah Kabupaten Sleman. Jenis luas penggunaan lahan sawah pada tahun 2020 seluas 18.595.75 Ha, angka ini mengalami penurunan seluas 118,8 Ha dari tahun 2019 atau turun 0,21% dari luas total wilayah Kabupaten Sleman.

Berikut pada gambar 2.3 dapat dilihat Peta Penggunaan Lahan di Kabupaten Sleman Tahun 2020.



Gambar 2. 3 Peta Penggunaan Lahan di Kabupaten Sleman Tahun 2020
Sumber: Dinas Pertanahan dan Tata Ruang, 2021



Gambar 2. 4 Proporsi Penggunaan Lahan di Kabupaten Sleman Tahun 2020
 Sumber: Dinas Pertanahan dan Tata Ruang, 2021

Dari grafik proporsi penggunaan lahan di atas terlihat bahwa yang terjadi mengakibatkan semakin sempitnya luas lahan sawah dan tegalan dari tahun ke tahun. Pada tahun 2020, lahan di Kabupaten Sleman didominasi oleh lahan pekarangan (42,57%) dan lahan sawah (32,35%). Pemerintah Kabupaten Sleman telah melakukan langkah-langkah guna pengendalian alih fungsi lahan dengan telah ditetapkannya Peraturan Daerah Nomor 6 Tahun 2020 tentang Perlindungan Lahan Pertanian Pangan Berkelanjutan (PLP2B). Di antara program-program yang dapat dilakukan adalah menetapkan lahan pertanian berkelanjutan, memperketat perizinan penggunaan lahan, dan penyiapan perda rencana detail tata ruang. Dalam penetapan lahan berkelanjutan, terdapat jaminan insentif bagi petani guna mendorong petani tetap mempertahankan fungsi lahan pertaniannya. Selain itu, salah satu alternatif program atau kegiatan lain yang dapat menjadi unggulan adalah pengembangan desa wisata yang diharapkan menjadi daya tarik masyarakat Sleman agar mereka tetap mempertahankan wilayahnya namun tetap menghasilkan pendapatan yang dapat meningkatkan taraf hidupnya.

2.1.1.2. Potensi Kawasan Sumber Daya

Sesuai dengan Rencana Tata Ruang Wilayah Sleman Tahun 2020-2040 disebutkan bahwa potensi pengembangan wilayah di Kabupaten Sleman meliputi beberapa kawasan antara lain:

1. Kawasan perkebunan rakyat dengan luas ± 1.330 ha.
2. Kawasan pertanian, meliputi kawasan pertanian tanaman pangan seluas ± 24.642 ha; kawasan hortikultura; kawasan peruntukan perkebunan; kawasan peruntukan peternakan; dan kawasan pertanian pangan berkelanjutan seluas 17.168 ha, tersebar di 16 kecamatan, kecuali Kapanewon Depok.
3. Kawasan perikanan, meliputi budi daya perikanan darat tersebar di seluruh kecamatan, termasuk minapolitan di Kapanewon Berbah dan Kapanewon Ngemplak.
4. Kawasan pertambangan dan energi, berupa kawasan pertambangan mineral.
5. Kawasan peruntukan industri dengan luas kurang lebih 166 ha berada di Kapanewon Berbah, Kapanewon Gamping, Kapanewon Kalasan, dan Kapanewon Sleman.
6. Kawasan pariwisata, yang terdapat di:
 - a. pengembangan kawasan Turi dan sekitarnya sebagai kawasan wisata alam dan agro di Kapanewon Turi;
 - b. pengembangan kawasan Pakem dan sekitarnya sebagai kawasan wisata alam lereng Merapi bagian selatan dan sekitarnya meliputi Kapanewon Cangkringan, Kapanewon Pakem, Kapanewon Ngemplak;
 - c. pengembangan kawasan Prambanan dan sekitarnya sebagai kawasan wisata budaya dan kuliner meliputi Kapanewon Prambanan, Kapanewon Kalasan, Kapanewon Berbah;
 - d. pengembangan kawasan Ngaglik dan sekitarnya sebagai kawasan wisata perkotaan berbasis rekreatif dan kuliner meliputi Kapanewon Ngaglik, Kapanewon Mlati, Kapanewon Sleman;
 - e. pengembangan kawasan Depok dan sekitarnya sebagai kawasan wisata perkotaan berbasis Pendidikan, kuliner, dan olahraga meliputi Kapanewon Depok dan Kapanewon Ngemplak;
 - f. Pengembangan kawasan Minggir dan sekitarnya sebagai kawasan wisata pertanian meliputi Kapanewon Minggir, Kapanewon Godean, Kapanewon Moyudan, Kapanewon Seyegan; dan
 - g. Pengembangan desa wisata dan/atau desa budaya.

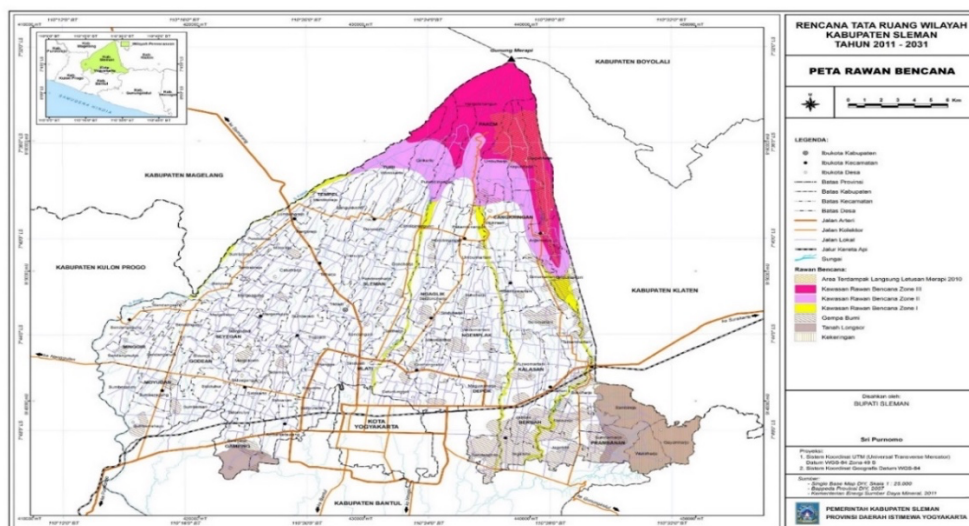
7. Kawasan permukiman, meliputi kawasan permukiman perdesaan (± 16.501 ha) dan kawasan permukiman perkotaan (± 9.822 ha), yang tersebar di 17 kecamatan.
8. Kawasan pertahanan dan keamanan, berupa:
 - a. Kawasan instalasi militer, yang terdiri dari Komplek Batalyon 403 Tentara Nasional Indonesia Angkatan Darat di Kapanewon Depok, Kompi Kavaleri dan Kompi Senapan C Batalyon Infanteri 403 Demak Ijo di Kapanewon Gamping, Akademi Angkatan Udara dan Sekolah Penerbangan Tentara Nasional Indonesia Angkatan Udara Komplek Bandar Udara Adisutjipto di Kapanewon Depok dan Kapanewon Berbah, Skadron Pendidikan 105 Wara di Kapanewon Pakem, dan Detasemen Tentara Nasional Indonesia Angkatan Udara di Kapanewon Berbah;
 - b. Kawasan transportasi seluas ± 408 ha.
9. Kawasan peruntukan riset dan pendidikan tinggi.

2.1.1.3. Wilayah Rawan Bencana

Secara umum, wilayah rawan bencana alam di Kabupaten Sleman sebagaimana termuat dalam RTRW Kabupaten Sleman Tahun 2012 adalah sebagai berikut:

- 1) Kawasan rawan bencana tanah longsor seluas kurang lebih 3.303 ha (tiga ribu tiga ratus tiga hektar) meliputi:
 - a) Kapanewon Gamping; dan
 - b) Kapanewon Prambanan.
- 2) Kawasan rawan bencana kekeringan seluas ± 1.969 ha (seribu sembilan ratus enam puluh sembilan hektar) berada di Kapanewon Prambanan.
- 3) Kawasan rawan bencana gunungapi;
 - a) Area terdampak langsung letusan Merapi 2010 seluas ± 1.578 ha meliputi Kapanewon Ngemplak, Pakem, dan Cangkringan;
 - b) Kawasan Rawan Bencana Merapi III seluas ± 3.302 ha meliputi Kapanewon Ngemplak, Turi, Pakem, dan Cangkringan;
 - c) Kawasan Rawan Bencana Merapi II seluas ± 3.279 ha meliputi Kapanewon Ngemplak, Tempel, Turi, Pakem, & Cangkringan;

- d) Kawasan Rawan Bencana Merapi I seluas 1.357 ha meliputi Kapanewon Mlati, Depok, Berbah, Prambanan, Kalasan, Ngemplak, Ngaglik, Tempel, Pakem, dan Cangkringan.
- 4) Kawasan rawan bencana gempa bumi seluas kurang lebih 13.782 Ha tersebar di seluruh Kapanewon.



Gambar 2. 5 Peta Daerah Rawan Bencana di Kabupaten Sleman
 Sumber : Rencana Tata Ruang Wilayah Kabupaten Sleman 2011-2031

Berdasarkan hasil kajian, potensi bencana di Kabupaten Sleman dapat digolongkan menjadi tiga kategori, yaitu: bencana alam, bencana non-alam, dan bencana sosial. Kawasan rawan bencana alam di Kabupaten Sleman sesuai dengan Rancangan Peraturan Daerah Tentang RTRW Kabupaten Sleman Tahun 2020-2040, adalah sebagai berikut:

- 1) kawasan rawan bencana letusan Gunungapi Merapi, yang terdiri dari:
 - a. kawasan rawan bencana III, terdapat pada kawasan yang letaknya dekat dengan sumber bahaya, yang sering terlanda awan panas, aliran lava, guguran batu, lontaran batu (pijar) dan hujan abu lebat, dengan tingkat kerawanan yang tinggi dan tidak diperkenankan untuk hunian tetap;
 - b. kawasan rawan bencana II, terdapat pada kawasan yang terdampak awan panas, aliran lava dan lahar, dan lontaran material jatuhan dan lontaran batu pijar, dengan kewajiban mengungsi dalam hal terjadi peningkatan kegiatan gunungapi sampai dinyatakan aman kembali; dan

- c. kawasan rawan bencana I, terdapat pada kawasan yang berpotensi tertimpa material jatuhnya berupa hujan abu dan lontaran batu pijar, dan terlanda lahar yang terbawa air hujan dan membentuk aliran pekat mengalir ke daerah yang lebih rendah.
- 2) kawasan rawan bencana tanah longsor;
- 3) kawasan rawan bencana gempa bumi; dan
- 4) kawasan rawan bencana kekeringan.

Selain jenis bencana di atas, bencana yang sering melanda Kabupaten Sleman adalah bencana hidrometeorologi, seperti angin kencang atau angin puting beliung, petir serta banjir. Berdasarkan data historis, 81% bencana di Kabupaten Sleman termasuk bencana hidrometeorologi, semakin meningkat seiring puncak musim hujan. Hal tersebut akan bisa menimbulkan banjir dan tanah longsor di beberapa tempat. Cuaca ekstrem yang terjadi telah menjadi bagian dari prediksi el nino. Namun, kondisi tersebut tidak lantas mengurangi intensitas bencana hidrometeorologi, mengingat skala bencana hidrometeorologi harian, sedangkan el nino skalanya bulanan.

Pada Dokumen Rencana Penanggulangan Bencana Kabupaten Sleman, terdapat zona prioritas penanggulangan bencana. Zona ini merupakan strategi teknis dalam angka memfokuskan program daerah dalam melakukan intervensi dengan menjamin efektivitas anggaran. Tujuh kegiatan penanggulangan bencana yang direncanakan adalah penguatan kebijakan dan kelembagaan, penilaian risiko dan perencanaan terpadu, pengembangan sistem informasi, diklat dan logistik, penanganan tematik kawasan rawan bencana, peningkatan efektivitas pencegahan dan mitigasi bencana, penguatan kesiapsiagaan dan penanganan darurat bencana serta pengembangan sistem pemulihan bencana.

BPBD Kabupaten Sleman telah membentuk Pusat Pengendali Operasi (Pusdalops) atau Sistem Komando Tanggap Darurat (SKTD) Bencana yang terstruktur. Pusdalops telah diperkuat dengan prosedur operasi dan dilengkapi peralatan yang memadai untuk menjalankan fungsi peringatan dini dan penanganan masa kritis. Hal ini akan mengaktifkan fungsi penyelamatan dan pertolongan korban bencana pada masa tanggap darurat.

Pada tahun 2020, kejadian bencana di Kabupaten Sleman didominasi oleh bencana angin kencang sebanyak 70 kejadian dan bencana tanah longsor sebanyak 56 kejadian. Pada tahun 2019, terjadi 78 kejadian bencana angin kencang dan 22 kejadian bencana tanah longsor. Selama kurun waktu lima tahun terakhir, kedua jenis bencana tersebut relatif lebih sering terjadi, dibandingkan jenis bencana lainnya, seperti erupsi gunung api, gempa bumi, banjir, petir, dan kekeringan.

Pada tahun 2020, jumlah korban meninggal akibat bencana banjir sebanyak 10 jiwa,. Nilai kerugian akibat bencana sebesar Rp1.512.350.000,00 dengan kerugian paling besar akibat bencana tanah longsor sebesar Rp919.800.000,00 dan bencana angin kencang sebesar Rp478.200.000,00. Pada tahun 2019, terdapat 3 orang meninggal akibat bencana angin kencang dan petir. Nilai kerugian yang ditimbulkan sebesar Rp4.325.278.647,00 dengan kerugian paling besar akibat bencana tanah longsor sebesar Rp4.325.278.647,00 dan bencana angin kencang sebesar Rp1.150.200.000,00. Oleh karena itu, perlu upaya mitigasi bencana yang lebih baik untuk dapat meminimalkan korban jiwa maupun kerugian lain. Berdasarkan nilai kerugian 2 (dua) tahun di atas, terlihat bahwa Kabupaten Sleman telah mengalami peningkatan dalam mengurangi resiko bencana. Meskipun nilai Indeks Resiko Bencana antara tahun 2019 dan tahun 2020 belum ada penurunan.

a) Bencana Alam

Jenis bencana tersebut antara lain meliputi erupsi gunung api Merapi, lahar panas/dingin, gempa bumi, angin putting beliung, kekeringan dan tanah longsor. Kejadian bencana di Kabupaten Sleman pada tahun terakhir tahun 2020, didominasi oleh bencana angin kencang sebanyak 70 kejadian dan bencana tanah longsor sebanyak 56 kejadian. Sedangkan tahun 2019 dengan 78 kejadian bencana angin kencang dan 22 kejadian bencana tanah longsor.

Kedua jenis bencana tersebut relatif lebih sering terjadi dibandingkan jenis bencana lainnya seperti erupsi gunung api, gempa bumi, banjir, petir, dan kekeringan selama kurun waktu lima tahun terakhir. Pada tahun 2020, jumlah korban meninggal akibat bencana banjir sebanyak 10 jiwa, sehingga diperlukan upaya mitigasi bencana

yang lebih baik. Nilai kerugian akibat bencana pada tahun 2020 sebesar Rp1.512.350.000 dengan kerugian paling besar akibat bencana tanah longsor sebesar Rp 919.800.000 dan bencana angin kencang sebesar Rp 478.200.000.

Tabel 2. 5
Perkembangan Data Kebencanaan di Kabupaten Sleman
Tahun 2016-2020

NO	Uraian	2016	2017	2018	2019	2020
1	Jumlah Daerah Rawan Bencana (Kalurahan)	86	86	86	86	86
2	Jumlah Penanggulangan Bencana (kejadian):	177	251	125	120	149
	- erupsi	-	-	-	-	-
	- gempa bumi	-	1	-	-	1
	- banjir	7	7	11	6	18
	- banjir lahar hujan	2	-	-	-	2
	- tanah longsor	85	161	38	22	56
	- angin kencang	74	80	64	78	70
	- petir	9	1	11	13	2
	- Kekeringan	-	1	1	1	-
3	Jumlah korban jiwa akibat bencana	-	2	4	3	12
	- erupsi	-	-	-	-	-
	- gempa bumi	-	-	-	-	-
	- banjir	-	-	-	-	10
	- tanah longsor	-	-	3	-	-
	- angin kencang	-	2	1	2	2
	- petir	-	-	-	1	-
	- Kekeringan	-	-	-	-	-
4	Jumlah kerugian materil lakibat bencana (Rp)	1.991.097.500	1.685.152.000	1.584.825.000	4.325.278.647	1.512.350.000
	- erupsi	-	-	-	-	-
	- gempabumi	-	8.000.000	-	-	500.000
	- banjir	675.325.000	170.700.000	57.000.000	553.500.000	97.500.000
	- banjir lahar hujan	60.000.000	-	-	-	-
	- tanah longsor	786.400.000	769.027.000	970.125.000	2.611.178.647	919.800.000
	- angin kencang	464.872.500	722.425.000	540.700.000	1.150.200.000	478.200.000
	- petir	4.500.000	15.000.000	17.000.000	10.400.000	16.350.000
	-Kekeringan	-	-	-	-	-
5	Jumlah Dana Penanggulangan/ penyaluran	65.450.000	379.924.500	181.300.000	317.280.000	369.810.500

Sumber: Badan Penanggulangan Bencana Daerah, 2021

b) Bencana Non Alam

Dengan terjadinya bencana non alam yakni wabah pandemi covid-19, Kinerja penanganan bencana Kabupaten Sleman, khususnya penanganan darurat Pandemi Covid-19 dan erupsi Merapi selama Tahun 2020 adalah sebagai berikut :

- a) Pengelolaan fasilitas layanan kesehatan darurat Covid bulan April-Desember 2020 dengan jumlah pasien 1.563 orang di Asrama Haji dan 221 orang di Rusunawa Gemawang
- b) Pelaksanaan pemakaman protokol Covid-19 sebanyak 245 kali
- c) Pelaksanaan dekontaminasi armada sebanyak 1.822 mobil dan tenaga kesehatan sebanyak 4.441 orang

d) Operasi evakuasi dan layanan pengungsi erupsi Merapi sebanyak 263 orang di Cangkringan selama November-Desember. Informasi perkembangan data terkait Covid-19 sebagaimana di publikasi oleh satuan tugas per Juni 2021, sebagai berikut :



Gambar 2. 6 Infografis Pandemi Covid-19 Kabupaten Sleman Tahun 2021
 Sumber : corona.slemankab.go.id

Beberapa hal yang dilakukan oleh pemerintah daerah antara lain dengan membentuk satgas dari level kabupaten sampai dengan padukuan, bahkan di setiap perangkat daerah serta melakukan refocusing anggaran 2020 untuk penanganan COVID-19, pemenuhan APD tenaga kesehatan dan masyarakat dan pengadaan mobil PCR. Penanganan utama COVID 19 yaitu dengan melakukan tes (testing), penelusuran kontak erat (tracing) dengan RDT dan uji swab dan perawatan pada pasien COVID-19 (treatment). Pemerintah Kabupaten Sleman menunjuk 25 Puskesmas sebagai garda terdepan fasilitas kesehatan pertama penanganan COVID 19, 13 RS rujukan antara dan 12 RS rujukan. Masyarakat yang tidak memungkinkan isolasi mandiri di rumah disediakan shelter Asrama Haji dan shelter Rusunawa Gemawang. Pembiayaan pasien COVID-19 yang tidak dapat dijamin oleh jaminan kesehatan nasional (JKN) juga difasilitasi oleh Pemda Sleman melalui Jaring Pengaman Sosial.

Sampai dengan Juni 2021, berdasarkan data dari Dinas Kesehatan, cakupan vaksinasi untuk penduduk yang sudah vaksin ke-1 sebanyak 291.375 (33,2%) dan vaksin ke-2 sebanyak 134.109 (15,3%).

Meskipun pemerintah telah melakukan tindakan penanggulangan COVID-19, namun ada beberapa hal yang menjadi perhatian, antara lain tentang keberlangsungan pengobatan pasien, kunjungan pasien penyakit tidak menular yang seharusnya berkunjung rutin tidak dapat dipenuhi, serta kinerja kesehatan sesuai SPM tidak terpenuhi karena adanya pembatasan kunjungan RS (tidak terpenuhinya kunjungan ibu hamil, pemantauan kesehatan pendidikan dasar, cakupan pelayanan lansia, ODGJ dan lain sebagainya). Hal ini dibuktikan dengan adanya catatan layanan luring menurun akibat pandemi.

Oleh karena itu, perlu menerapkan inovasi baru terkait pelayanan kesehatan pada masa adaptasi kebiasaan baru untuk menekan peningkatan permasalahan kesehatan lain di luar COVID-19. Salah satu yang dilakukan Dinas Kesehatan adalah layanan kesehatan menggunakan WAG. Untuk tambahan makanan ibu hamil, dilakukan oleh ibu-ibu kader posyandu. Inovasi lainnya adalah puskesmas melakukan beberapa layanan kesehatan melalui daring.

Pemerintah Kabupaten Sleman terus berupaya untuk menghindari jatuhnya kerugian baik jiwa maupun materi akibat bencana dengan menyelenggarakan kegiatan gladi lapang penanggulangan bencana. Kegiatan ini, pada tahun 2020 sebanyak 40 kali meningkat dari tahun 2019 sebanyak 38 kali. Selain itu, upaya melatih masyarakat di daerah rawan bencana guna meningkatkan pemahaman masyarakat akan bencana juga terus dilaksanakan. Kegiatan ini sampai dengan pada akhir tahun 2020 dengan peserta sebanyak 10.028 orang, meningkat dari tahun sebelumnya 2019 dengan peserta sebanyak 9.528 orang. Upaya-upaya tersebut dilaksanakan melalui pembangunan desa tangguh bencana dan sekolah siaga bencana sehingga kapasitas masyarakat dalam menghadapi bencana dapat meningkat dan terlembagakan.

Melihat potensi bencana dan kejadian bencana yang sudah terjadi di Kabupaten Sleman, dipandang perlu dilakukan penguatan kapasitas baik kelembagaan di tingkat kabupaten maupun masyarakat di dalam upaya pengurangan risiko bencana, penguatan sarana dan prasarana penanggulangan bencana guna meminimalkan kerentanan yang dimiliki, serta pemetaan terhadap segala ancaman yang mungkin dapat terjadi. Upaya tersebut telah dilakukan Pemerintah Kabupaten Sleman dengan adanya peningkatan jumlah penetapan desa tangguh bencana tahun 2020 sejumlah 62 Kalurahan, meningkat dibanding tahun sebelumnya tahun 2019 sejumlah 55 Kalurahan. Dimana penetapan sekolah siaga bencana tahun 2020 sejumlah 72 unit, meningkat dibanding tahun sebelumnya tahun 2019 sejumlah 68 unit. Sedangkan jumlah *early warning system (EWS)* pada tahun 2020 masih tetap sama dengan tahun 2019 sejumlah 20 unit. Dengan demikian, penambahan EWS, kegiatan pelatihan berbasis masyarakat dalam upaya pengurangan risiko bencana, pemetaan risiko bencana baik ekologis maupun sosiologis merupakan kegiatan yang dapat menjadi prioritas.

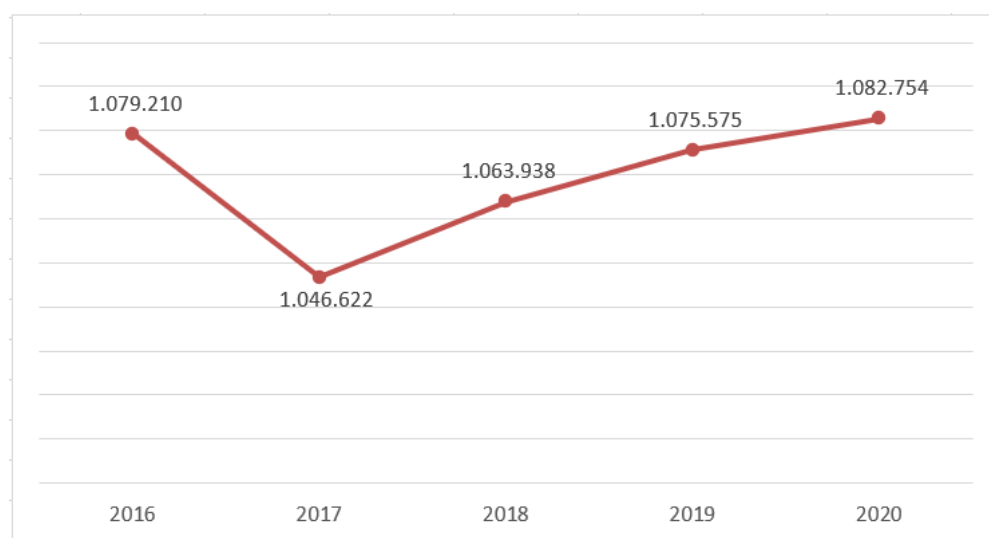
Tabel 2. 6
Kegiatan Penguatan Kapasitas Risiko Kebencanaan di Kabupaten Sleman
Tahun 2016-2020

No	Uraian	2016	2017	2018	2019	2020
1	Jumlah Gladi Lapang Penanggulangan bencana	29	33	37	38	40
2	Masyarakat terlatih pada Daerah Rawan Bencana (orang)	6.690	7.918	9.148	9.528	10.028
3	Jumlah masyarakat yang paham terhadap bencana (orang)	5.910	6.910	6.910	7.119	7.227
4	Desa Tangguh Bencana	24	34	45	55	62
5	Sekolah Siaga Bencana (unit)	40	46	55	68	72
6	EWS yang berfungsi baik (unit)	20	20	20	20	20

Sumber: Badan Penanggulangan Bencana Daerah, 2021

2.1.1.4. Kondisi Demografis

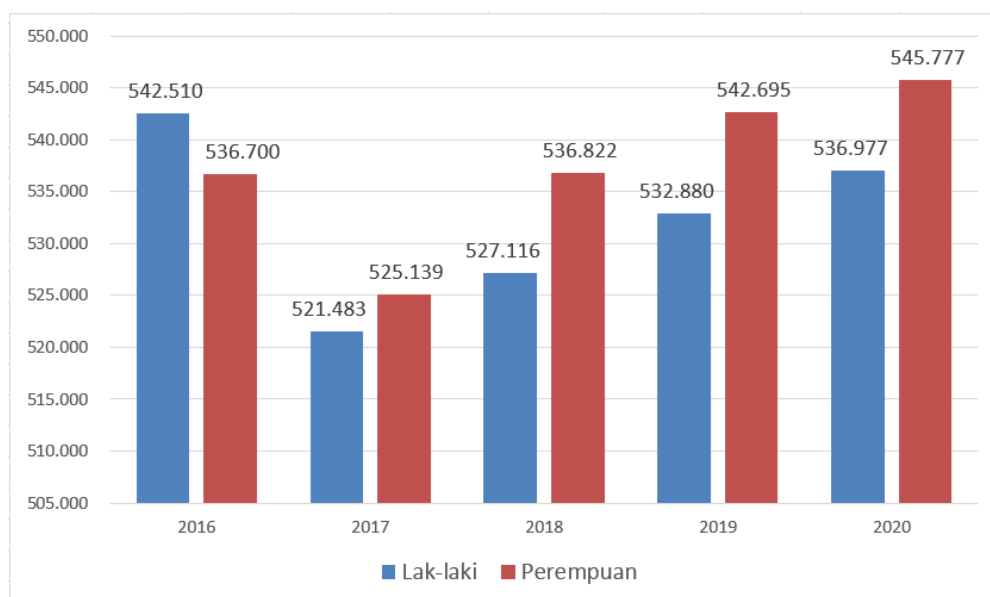
Gambaran perkembangan penduduk didasarkan pada data yang teregistrasi di Dinas Kependudukan dan Catatan Sipil Kabupaten Sleman, pada tahun 2019 sebanyak 1.075.575 jiwa. Pada tahun 2020, jumlah penduduk Kabupaten Sleman bertambah sebanyak 7.179 jiwa atau sebesar 0,67% menjadi 1.082.754 jiwa.



Gambar 2. 7 Gambaran Perkembangan Penduduk Kabupaten Sleman
Tahun 2016-2020 (jiwa)

Sumber: Dinas Kependudukan dan Pencatatan Sipil, 2021

Perkembangan penduduk Sleman tahun 2016-2020 menurut jenis kelamin dapat dilihat pada gambar 2.8.



Gambar 2. 8 Jumlah Penduduk menurut Jenis Kelamin di Kabupaten Sleman Tahun 2016-2020 (jiwa)

Sumber: Dinas Kependudukan dan Pencatatan Sipil, 2021

Dari data jumlah penduduk menurut jenis kelamin di Kabupaten Sleman, dalam dua tahun terakhir, tahun 2020 dan tahun 2019, sampai saat ini menunjukkan bahwa jumlah penduduk perempuan lebih banyak dari jumlah penduduk laki-laki,

Sedangkan bertambahnya jumlah penduduk pada tahun 2020, dibanding tahun sebelumnya tahun 2019 dikarenakan jumlah kelahiran lebih banyak daripada jumlah kematian dan penduduk yang masuk ke Kabupaten Sleman lebih banyak daripada penduduk yang pindah dari Kabupaten Sleman, seperti terlihat pada tabel 2.7. berikut.

Tabel 2. 7
Jumlah Migrasi Penduduk Kabupaten Sleman Tahun 2016-2020 (jiwa)

No	Mutasi Penduduk	Tahun				
		2016	2017	2018	2019	2020
1	Lahir	8,878	8,655	11,725	12,973	9,452
2	Mati	5,210	6,059	6,744	8,467	7,913
3	Datang	17,819	10,214	18,640	23,859	17,006
4	Pergi	12,305	6,452	11,967	19.383	9,982

Sumber: Dinas Kependudukan dan Pencatatan Sipil, 2021

Jumlah dan kepadatan penduduk Kabupaten Sleman berdasarkan Kapanewon pada tahun 2020 dalam tabel 2.8 berikut.

Tabel 2. 8
Menurut Jenis Kelamin dan Kepadatan Penduduk
Kabupaten Sleman Tahun 2020

NO.	KAPANEWON	Laki-Laki (jiwa)	Perempuan (jiwa)	Jumlah (jiwa)	Luas wilayah (km)	Kepadatan (jiwa/km)
1	Gamping	46.793	47.119	93.912	29,50	3.183
2	Godean	34.840	35.062	69.902	26,68	2.620
3	Moyudan	16.644	16.840	33.484	27,62	1.212
4	Minggir	15.858	16.654	32.512	27,27	1.192
5	Seyegan	25.295	25.698	50.993	26,63	1.915
6	Mlati	46.268	46.633	92.901	28,52	3.257
7	Depok	61.159	62.530	123.689	35,56	3.478
8	Berbah	27.511	27.987	55.498	22,99	2.414
9	Prambanan	26.718	27.283	54.001	41,35	1.306
10	Kalasan	41.359	41.969	83.328	35,84	2.325
11	Ngemplak	31.188	31.676	62.864	35,71	1.760
12	Ngaglik	48.813	49.712	98.525	38,52	2.558
13	Sleman	34.688	35.367	70.055	31,32	2.237
14	Tempel	26.961	27.380	54.341	32,49	1.673
15	Turi	18.669	18.681	37.350	43,09	867
16	Pakem	18.570	19.188	37.758	43,84	861
17	Cangkringan	15.643	15.998	31.641	47,99	659
	Jumlah	536.977	545.777	1.082.754	574,93	1.883

Sumber: Dinas Kependudukan dan Pencatatan Sipil 2021, Sekretariat Daerah 2021

Sebagaimana diketahui karakteristik perkembangan wilayah dipengaruhi oleh kepadatan penduduk yakni gambaran densitas penduduk pada suatu daerah setiap kilometer persegi. Selain itu kepadatan juga menunjukkan persebaran penduduk pada setiap bagian wilayah di suatu daerah.

Sesuai dengan Undang-undang Nomor 56/PRP/1960 tentang Penetapan Luas Tanah Pertanian, yang membagi tingkat kepadatan penduduk menjadi 4 kriteria, yaitu:

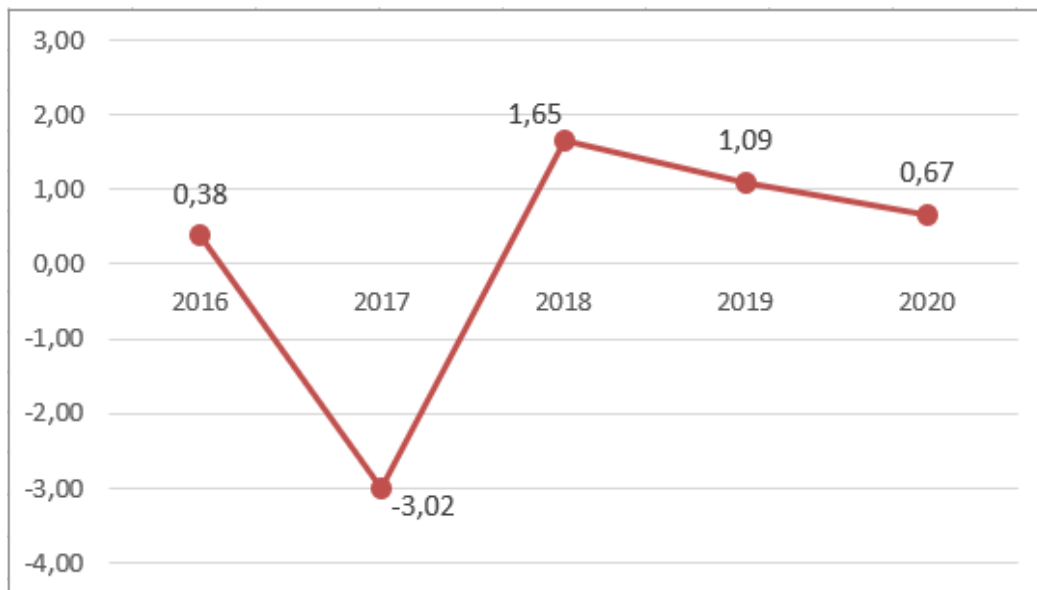
- a. Tidak padat, dengan tingkat kepadatan 1 – 50 jiwa/ km²;
- b. kurang padat antara 51 – 250 jiwa/ km²;
- c. cukup padat 251 – 400 jiwa/ km²; dan
- d. sangat padat dengan tingkat kepadatan lebih besar dari 401 jiwa/km²

Maka dapat dilihat bahwa tingkat kepadatan penduduk kabupaten yang mencapai 1.879 jiwa/km dan tingkat Kapanewon terendah 642 jiwa/km² dan tertinggi 3.817 jiwa/km², kepadatan penduduk di Kabupaten Sleman tergolong dalam sangat padat.

Berdasarkan gambaran data di atas terlihat bahwa kepadatan penduduk di Kabupaten Sleman tidak merata. Kepadatan penduduk tertinggi ada di wilayah Kapanewon yang berada/berbatasan dengan kawasan perkotaan yaitu Kapanewon Depok, Mlati, dan Gamping. Kepadatan rendah terjadi di wilayah Kapanewon yang berbatasan dengan Gunung Api Merapi yaitu Kapanewon Turi, Pakem, dan Cangkringan. Kepadatan penduduk yang heterogen menimbulkan munculnya berbagai aspek permasalahan yang berbeda yang berakibat pada kebijakan pengembangan wilayah yang berbeda pula.

Meskipun demikian, fenomena kepadatan penduduk di kawasan perkotaan cukup tinggi, hal ini disebabkan fungsi Kabupaten Sleman sebagai penyangga Kota Yogyakarta, sebagai daerah tujuan untuk melanjutkan pendidikan, dan daerah pengembangan pemukiman/perumahan.

Laju pertumbuhan penduduk, pada tahun 2020 sebesar 0,67% mengalami penurunan dari tahun 2019 sebesar 1,09%. Penurunan ini salah satunya disebabkan adanya proses konsolidasi data oleh Kemendagri, sehingga sudah tidak ada data ganda/duplikasi data penduduk.

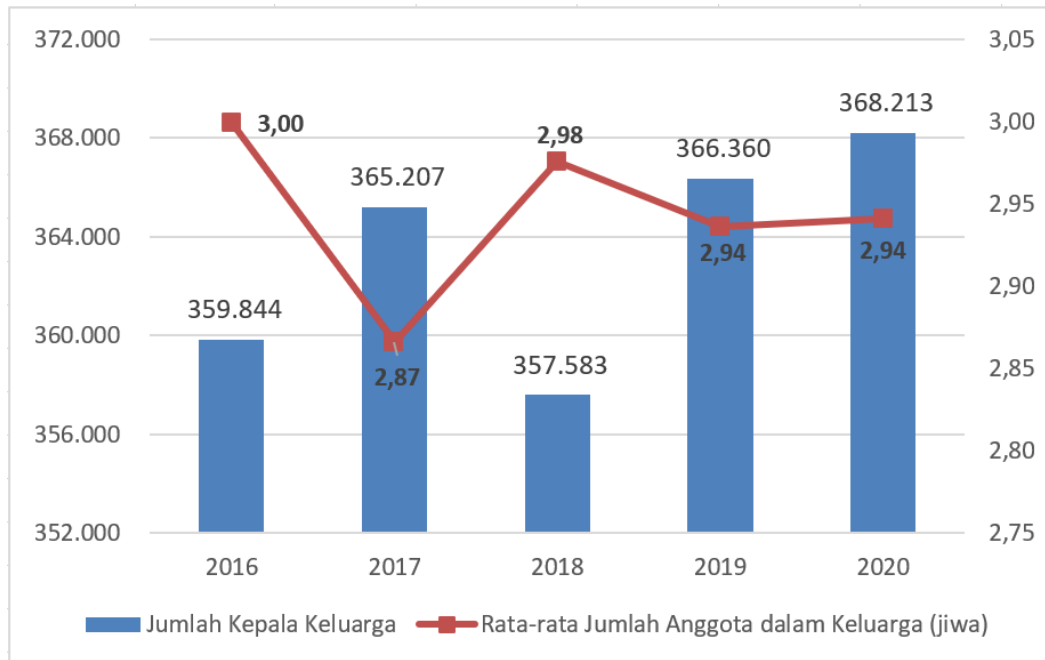


Gambar 2. 9 Laju Pertumbuhan Penduduk di Kabupaten Sleman Tahun 2016- 2020 (%)

Sumber: Dinas Kependudukan dan Pencatatan Sipil, 2021

Sedangkan jumlah kepala keluarga mengalami kenaikan 1.853 KK atau 2,94% dari 366.360 KK pada tahun 2019 menjadi 368.213 KK pada tahun 2020. Sedangkan rata-rata jumlah anggota keluarga dalam setiap keluarga sebanyak 2,94 jiwa per keluarga pada tahun 2020,

angka tetap tidak mengalami perubahan dari tahun 2019. Pada gambar 2.10 ditunjukkan perkembangan jumlah kepala keluarga dan rata-rata jumlah jiwa pada setiap keluarga dari tahun 2016 hingga tahun 2020.



Gambar 2. 10 Jumlah KK dan Rata-rata Jumlah Anggota dalam Keluarga Tahun 2016-2020 di Kabupaten Sleman (jiwa)

Sumber: Dinas Kependudukan dan Pencatatan Sipil, 2021

Komposisi penduduk laki-laki pada tahun 2020, usia 0-14 tahun sedikit menurun menjadi sebesar 21,98% dari tahun 2019 sebesar 22,09%, penduduk perempuan usia 15-64 meningkat menjadi 69,43% dari tahun 2019 sebesar 68,71%, sedangkan penduduk perempuan usia lansia (diatas 64 tahun) menurun menjadi 8,59% dari tahun 2019 sebesar 9,20%.

Tabel 2. 9
Penduduk Laki-laki Kabupaten Sleman menurut Kelompok Umur Tahun 2016-2020 (jiwa)

Kelompok Umur	Tahun (jiwa)				
	2016	2017	2018	2019	2020
0-4	35.707	34.603	34.482	34.578	34.395
5-9	41.943	41.474	40.789	41.026	40.738
10-14	41.530	40.750	41.388	42.100	42.885
15-19	41.034	36.704	39.327	37.309	40.310
20-24	36.170	34.720	36.919	38.099	39.384
25-29	34.620	34.855	36.029	37.046	38.076
30-34	41.105	37.824	36.451	35.966	35.715
35-39	44.827	43.440	43.261	43.302	42.126
40-44	43.029	40.856	41.110	42.337	43.184
45-49	41.640	40.153	39.967	39.701	39.952

Kelompok Umur	Tahun (jiwa)				
	2016	2017	2018	2019	2020
50-54	35.171	34.270	35.296	37.311	37.741
55-59	30.229	29.329	29.508	29.529	30.034
60-64	24.689	24.028	24.672	25.537	26.305
65+	50.816	48.477	47.917	49.039	46.132
JUMLAH	542.510	521.483	527.116	532.880	536.977
Proporsi usia anak (0-14) (%)	21,97	22,4	22,13	22,09	21,98
Proporsi Usia 15-64 (%)	68,66	68,3	68,78	68,71	69,43
Proporsi Lansia (>64) (%)	9,37	9,3	9,09	9,2	8,59

Sumber: Dinas Kependudukan dan Pencatatan Sipil, 2021

Sedangkan komposisi penduduk perempuan pada tahun 2020, usia 0-14 tahun sedikit menurun menjadi sebesar 20,50% dari tahun 2019 sebesar 20,55%, penduduk perempuan usia 15-64 meningkat menjadi 69,49% dari tahun 2019 sebesar 68,80%, sedangkan penduduk perempuan usia lansia (diatas 64 tahun) menurun menjadi 10,65% dari tahun 2019 sebesar 10,01%.

Tabel 2.10
Penduduk Perempuan Kabupaten Sleman menurut Kelompok Umur
Tahun 2016-2020 (jiwa)

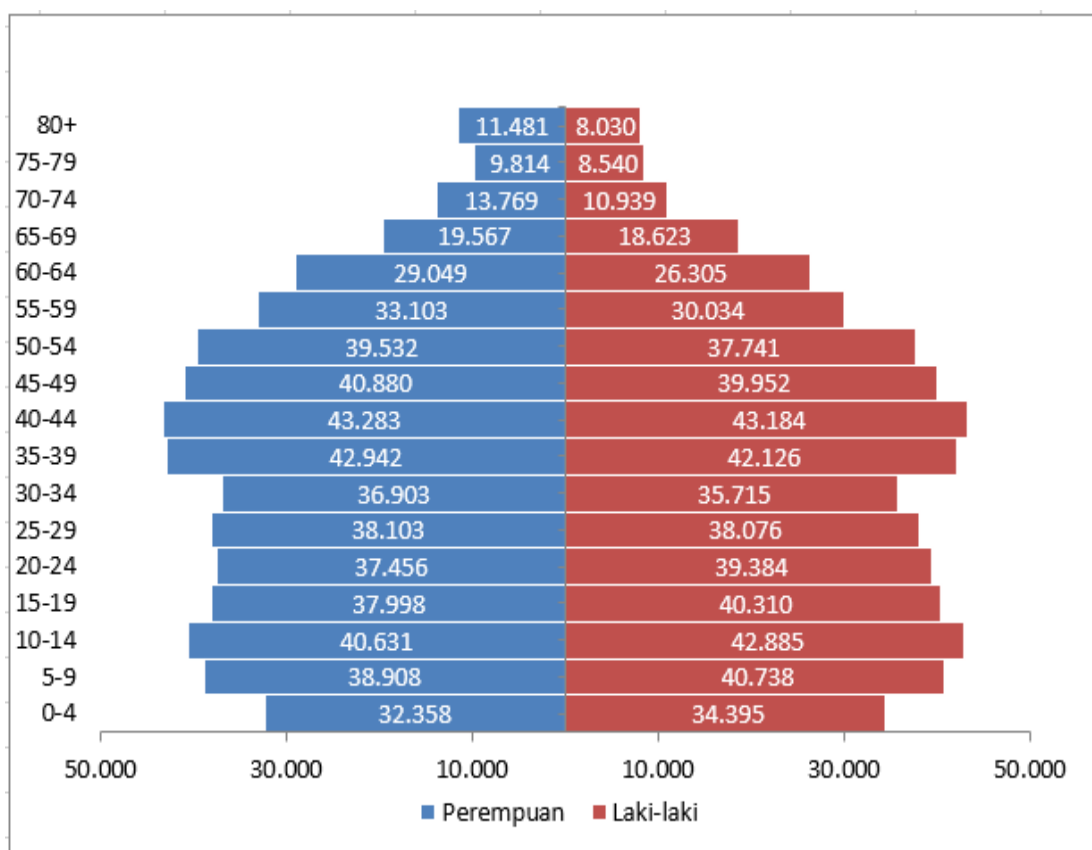
Kelompok Umur	Tahun (jiwa)				
	2016	2017	2018	2019	2020
0-4	34.208	32.965	32.676	32.630	32.358
5-9	39.825	39.502	39.022	39.042	38.908
10-14	39.081	38.293	38.938	39.842	40.631
15-19	38.354	35.625	37.543	35.769	37.998
20-24	35.276	33.853	35.730	36.491	37.456
25-29	35.390	35.347	36.378	36.929	38.103
30-34	41.117	38.305	37.640	37.319	36.903
35-39	43.552	42.962	43.675	43.707	42.942
40-44	41.968	40.878	41.827	43.018	43.283
45-49	40.879	40.817	40.885	40.392	40.880
50-54	35.996	35.858	37.556	39.329	39.532
55-59	31.264	31.679	32.224	32.785	33.103
60-64	24.211	24.743	26.435	27.657	29.049
65+	55.579	54.312	56.293	57.785	54.631
JUMLAH	536.700	525.139	536.822	542.695	545.777
Proporsi usia anak (0-14) (%)	21,08	21,09	20,61	20,55	20,50
Proporsi Usia 15-64 (%)	68,57	68,57	68,90	68,80	69,49
Proporsi Lansia (>64) (%)	10,36	10,34	10,49	10,65	10,01

Sumber: Dinas Kependudukan dan Pencatatan Sipil, 2021

Gambaran struktur penduduk di Kabupaten Sleman juga dapat dilihat melalui piramida penduduk yakni gambar 2.11 yang

menyajikan data penduduk berdasarkan umur dan jenis kelamin. Bentuk piramida penduduk Kabupaten Sleman adalah piramida penduduk muda (ekspansif), didominasi oleh penduduk kelompok umur produktif serta anak-anak (kelompok umur 5-19 serta kelompok umur 30-49). Bentuk piramida ekspansif dapat diartikan bahwa terdapat angka kelahiran yang tinggi dan angka kematian yang rendah sehingga terdapat banyak penduduk yang berumur muda. Namun terdapat kecenderungan angka kelahiran di Kabupaten Sleman mulai menurun terlihat dari jumlah penduduk kelompok umur 0-4 lebih rendah daripada kelompok umur muda di atasnya.

Kondisi banyaknya penduduk muda ini sering juga dikaitkan dengan fenomena bonus demografi, yang mana bonus demografi itu terjadi saat proporsi penduduk usia produktif (15-64 tahun) lebih dari 50% dari total populasi berpotensi untuk berkontribusi terhadap pertumbuhan ekonomi. Indonesia diprediksi akan mendapatkan bonus demografi pada tahun 2025-2035 (BKKBN,2014), sementara itu Kabupaten Sleman saat ini sudah berada pada kondisi tersebut karena jumlah penduduk usia produktif sudah berkisar di angka lebih dari 50% dari total populasi. Kondisi ini tentu perlu dikelola secara optimal oleh Pemerintah Kabupaten Sleman melalui peningkatan kualitas sumber daya manusia Sleman yang dimulai dari usia dini melalui berbagai program dan kegiatan terkait secara menyeluruh. Berdasarkan data tahun 2019, penduduk Kabupaten Sleman didominasi oleh kelompok umur 35-49 tahun, kelompok produktif yang pada umumnya merupakan keluarga muda yang memiliki anak usia sekolah. Terlihat pula bahwa besaran jumlah penduduk terjadi pada usia 5-19 tahun, yaitu penduduk berusia sekolah. Oleh karena itu, upaya peningkatan kualitas pendidikan sejak usia dini perlu mendapatkan perhatian lebih besar sehingga diharapkan menjadi tulang punggung pelaksana pembangunan yang berkualitas di masa-masa yang akan datang. Selain itu, terdapat potensi peningkatan jumlah penduduk usia lansia pada 5-10 tahun mendatang, yang menjadi beban bagi penduduk usia produktif.



Gambar 2. 11 Piramida Penduduk Kabupaten Sleman Tahun 2020 (jiwa)
 Sumber : Dinas Kependudukan dan Pencatatan Sipil, 2021

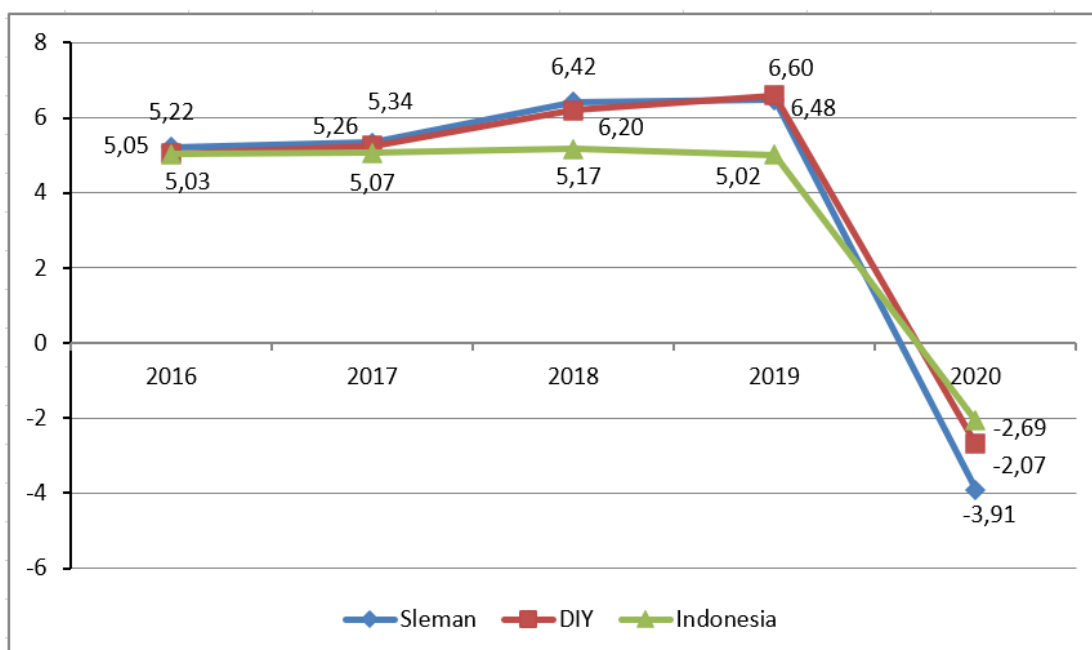
2.1.2. Aspek Kesejahteraan Masyarakat

2.1.2.1. Kesejahteraan dan pemerataan ekonomi

A. Kesejahteraan Ekonomi

a. Pertumbuhan Produk Domestik Regional Bruto (PDRB)

Selama lima tahun terakhir, pertumbuhan ekonomi di Kabupaten Sleman secara umum fluktuatif. Berdasarkan data PDRB atas dasar harga konstan tahun 2010, pertumbuhan PDRB dua tahun terakhir yakni tahun 2020 sebesar -3,91% mengalami penurunan sangat signifikan dari tahun 2019 sebesar 6,48%. Hal ini disebabkan dampak wabah pandemi covid-19 yang terjadi sejak awal Maret 2020.



Gambar 2. 12 Grafik Pertumbuhan Ekonomi Kabupaten Sleman, DIY dan Indonesia Tahun 2016 – 2019 (%)

Sumber : BPS, 2021

Tabel 2. 11
Laju Pertumbuhan PDRB Kabupaten Sleman Dasar Harga Konstan tahun 2010 menurut Lapangan Usaha Tahun 2016-2020 (%)

Kategori	Uraian	2016	2017	2018	2019	2020
A	Pertanian, Kehutanan, dan Perikanan	0,67	1,17	1,53	1,67	5,05
B	Pertambangan dan Penggalian	0,11	0,2	8,93	5,78	-8,77
C	Industri Pengolahan	5,1	5,72	5,6	5,96	-3,78
D	Pengadaan Listrik dan Gas	15,75	3,93	2,27	5,83	-1,26
E	Pengadaan Air, Pengelolaan Sampah, Limbah dan Daur Ulang	1,84	3,26	5,28	8,34	0,51
F	Konstruksi	4,66	7,05	13,1	12,4	-16,2
G	Perdagangan Besar dan Eceran; Reparasi Mobil dan Sepeda Motor	6,74	5,27	5,01	5,27	-5,12
H	Transportasi dan Pergudangan	7,4	5,38	8,07	1,62	-33,9
I	Penyediaan Akomodasi dan Makan Minum	5,57	6,1	6,77	9,12	-18,1
J	Informasi dan Komunikasi	8,39	6,37	6,17	7,89	19,99
K	Jasa Keuangan dan Asuransi	4,9	2,82	7,17	8,72	-0,05
L	Real Estate	5,35	5,02	5,1	5,96	1,36
M,N	Jasa Perusahaan	3,19	5,81	5,52	7,03	-14,1
O	Administrasi Pemerintahan, Pertahanan dan Jaminan Sosial Wajib	6,02	3,98	4,07	3,3	-2,02
P	Jasa Pendidikan	3,37	5,72	6	6,82	5,52
Q	Jasa Kesehatan dan Kegiatan Sosial	4,37	6,04	6,07	6,93	20,02
R,S,T,U	Jasa lainnya	4,91	5,58	4,85	5,83	-15
	PDRB	5,22	5,34	6,42	6,48	-3,91

Sumber : BPS, 2021

Sejak awal maret tahun 2020 dengan adanya pandemi covid-19 sangat berdampak pada laju pertumbuhan sektor-sektornya, ada 6 (enam) sektor yang tetap tumbuh positif yakni: sektor Jasa Kesehatan dan Kegiatan Sosial (20,02%), diikuti oleh sektor Penyediaan Informasi dan Komunikasi (19,99%), sektor Jasa Pendidikan (5,52%), sektor Pertanian, Kehutanan dan Perikanan (5,05%), sektor Real Estate (1,36%) dan Pengadaan Air, Pengelolaan Sampah, Limbah dan Daur Ulang (0,51%). Selain keenam sector tersebut, laju pertumbuhannya semua tumbuh negatif, laju pertumbuhan sector terendah adalah sector Transportasi dan Pergudangan (-33,89%), sector Penyediaan Akomodasi dan Makan Minum (-18,08%), sector Konstruksi (-16,22%) dan sector Jasa Perusahaan (-14,02%).

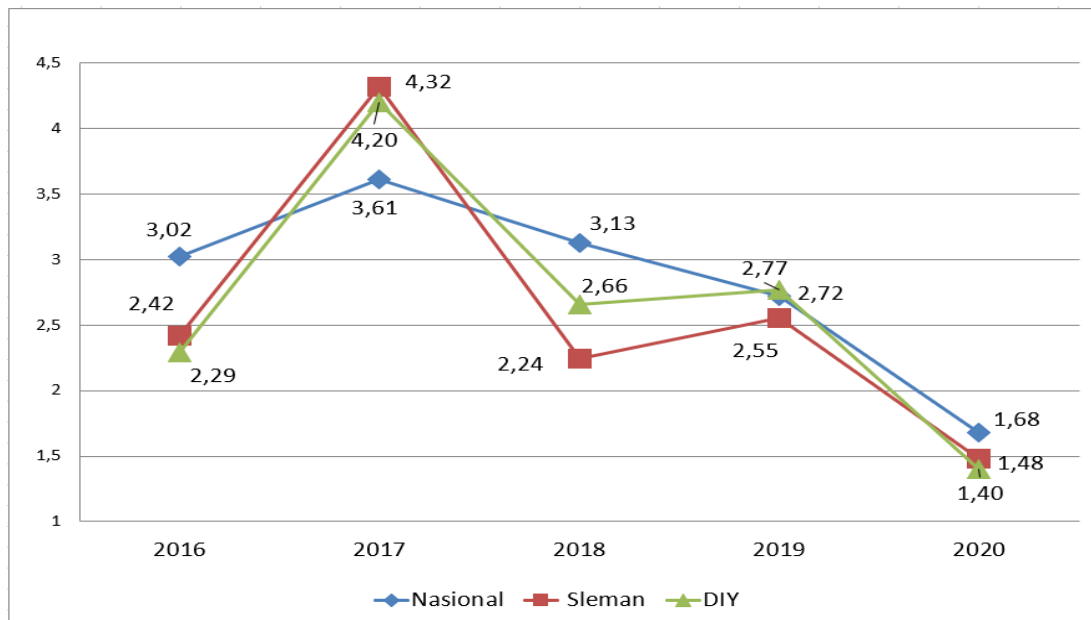
Tabel 2. 12
PDRB Kabupaten Sleman Dasar Harga Konstan tahun 2010 menurut Lapangan Usaha Tahun 2016-2020 (juta rupiah)

Kategori	Uraian	2016	2017	2018	2019	2020
A	Pertanian, Kehutanan, dan Perikanan	2.016.941,4	2.040.451,7	2.071.642,2	2.106.280,9	2.212.560,9
B	Pertambangan dan Penggalian	115.645,9	115.878,5	126.231,2	133.527,6	121.812,8
C	Industri Pengolahan	3.765.148,7	3.980.364,1	4.203.103,3	4.453.455,0	4.285.329,5
D	Pengadaan Listrik dan Gas	39.848,2	41.413,6	42.353,1	44.822,4	44.258,6
E	Pengadaan Air, Pengelolaan Sampah, Limbah dan Daur Ulang	13.693,3	14.140,3	14.937,23	16.075,01	16.156,55
F	Konstruksi	3.252.179,9	3.481.506,1	3.937.807,37	4.426.767,65	3.708.663,15
G	Perdagangan Besar dan Eceran; Reparasi Mobil dan Sepeda Motor	2.276.434,0	2.396.461,4	2.516.580,0	2.649.325,5	2.513.796,8
H	Transportasi dan Pergudangan	1.906.956,6	2.009.538,3	2.171.673,7	2.136.569,2	1.412.385,3
I	Penyediaan Akomodasi dan Makan Minum	2.890.850,2	3.067.088,3	3.274.756,3	3.573.430,6	2.927.492,4
J	Informasi dan Komunikasi	3.152.445,2	3.353.383,7	3.560.299,47	3.841.152,56	4.609.094,07
K	Jasa Keuangan dan Asuransi	886.738,5	911.738,4	977.150,9	1.062.395,9	1.061.867,5
L	Real Estate	2.458.358,7	2.581.857,8	2.713.511,71	2.875.193,65	2.914.275,20
M,N	Jasa Perusahaan	569.749,9	602.866,6	636.152,63	680.871,38	584.753,63
O	Administrasi Pemerintahan, Pertahanan dan Jaminan Sosial Wajib	1.804.658,7	1.876.409,0	1.952.765,11	2.017.130,66	1.976.425,63
P	Jasa Pendidikan	2.990.810,7	3.161.823,1	3.351.394,88	3.580.032,01	3.77.668,28
Q	Jasa Kesehatan dan Kegiatan Sosial	720.867,6	764.436,2	810.808,95	866.976,38	1.040.535,88
R,S,T,U	Jasa lainnya	702.047,4	741.233,6	777.209,96	822.500,81	699.297,93
	PDRB	29.563.375,2	31.140.590,6	33.138.259,9	35.286.507,3	33.906.373,8

Sumber : BPS, 2021

b. Laju Inflasi

Inflasi secara sederhana didefinisikan sebagai kenaikan harga barang atau juga dapat dikatakan sebagai penurunan nilai mata uang. Tinggi rendahnya inflasi dipengaruhi oleh beberapa hal seperti keseimbangan antara permintaan (demand) dan ketersediaan (supply), biaya produksi suatu barang, nilai tukar, dan jumlah uang yang beredar. Perkembangan tingkat inflasi Kabupaten Sleman selama lima tahun secara lebih jelas dapat dilihat pada gambar 2.12.



Gambar 2. 13 Tingkat Inflasi Kabupaten Sleman, DIY dan Nasional Tahun 2016 s.d 2020 (%)

Sumber: BPS, 2021

Dari gambar 2.13 terlihat bahwa pada tahun 2020 tingkat inflasi Kabupaten Sleman sebesar 1,48%, mengalami penurunan dari tahun 2019 sebesar 2,55%. Dinamika naik turunnya inflasi di Kabupaten Sleman sejalan atau sama dengan DIY dan Nasional. Dengan demikian tinggi rendahnya inflasi di Kabupaten Sleman sangat dipengaruhi oleh kondisi ekonomi regional, nasional bahkan kondisi ekonomi global.

Tim Pengendali Inflasi Daerah (TPID) dalam menjaga tingkat inflasi yang rendah dan stabil sangat diperlukan di Wilayah Kabupaten Sleman. Kegiatan koordinasi secara periodik dilaksanakan guna mengidentifikasi dan menentukan solusi dalam pengendalian inflasi.

Secara lebih rinci, angka inflasi berdasarkan kelompok pengeluaran, terdapat empat kelompok yang mengalami perbaikan ditunjukkan dengan menurunnya angka inflasi dibandingkan tahun

sebelumnya. Keempat kelompok tersebut adalah perumahan, air, listrik, gas dan bahan bakar, kesehatan, serta transportasi dan komunikasi mengalami angka terendah pada tahun terakhir. Sedangkan sektor makanan dan sandang mengalami angka inflasi yang lebih tinggi dari sektor lainnya di tahun 2019.

Tabel 2.13.a
Perkembangan Laju Inflasi Kabupaten Sleman
menurut Kelompok Pengeluaran Tahun 2016-2019 (%)

No	Kelompok Pengeluaran	Tahun			
		2016	2017	2018	2019
1	Bahan Makanan	4,77	2,71	3,46	0,53
2	Makanan Jadi, Minuman, Rokok, dan Tembakau	3,84	2,79	2,51	3,83
3	Perumahan, Air, Listrik, Gas dan Bahan Bakar	1,64	5,63	2,01	1,99
4	Sandang	3,04	3,84	5,25	5,63
5	Kesehatan	4,17	2,76	1,21	3,74
6	Pendidikan, Rekreasi, &Olahraga	2,4	2,81	4,65	3,58
7	Transportasi dan Komunikasi dan Jasa Keuangan	-2,06	6,72	2,43	0,01

Sumber : Dinas Kominfo, 2020

Sementara itu laju inflasi pada tahun 2020 dihitung dan disajikan dalam 11 (sebelas) kelompok pengeluaran (tabel 2.13.b), dimana tidak seperti pada tahun-tahun sebelumnya yang inflasi dihitung dan disajikan ke dalam 7 (tujuh) kelompok pengeluaran. Hal ini dikarenakan adanya perubahan penggunaan *Classification of Individu Consumption According to Purpose (COICOP) 2018* dari sebelumnya menggunakan *COICOP 1999*.

Tabel 2.13.b
Laju Inflasi Kabupaten Sleman
menurut Kelompok Pengeluaran Tahun 2020 (%)

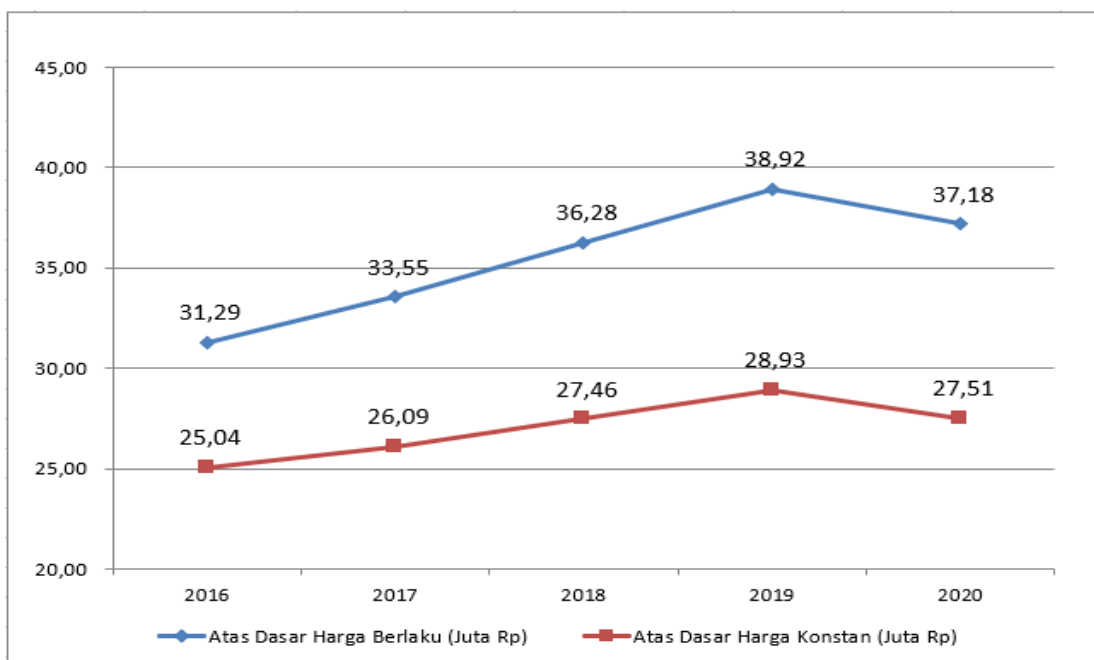
No	Kelompok Pengeluaran	2020
1	Makanan, Minuman dan Tembakau	1,90
2	Pakaian dan Alas Kaki	1,27
3	Perumahan, Air, Listrik, Gas dan Bahan Bakar lainnya	0,81
4	Perlengkapan, Peralatan dan Pemeliharaan Rutin Rumah Tangga	1,04
5	Kesehatan	1,77
6	Transportasi	-0,21
7	Informasi, Komunikasi dan Jasa Keuangan	-0,21
8	Rekreasi, Olahraga dan Budaya	1,73
9	Pendidikan	1,90
10	Penyediaan Makanan dan Minuman/Restoran	1,58
11	Perawatan Pribadi dan Jasa Lainnya	7,90

Sumber : Dinas Kominfo, 2021

c. PDRB per kapita

PDRB per kapita Kabupaten Sleman atas dasar harga berlaku maupun harga konstan tahun 2010 mengalami peningkatan dalam kurun waktu 2016-2019. PDRB per kapita atas dasar berlaku tahun 2020 sebesar Rp 37,18 juta menurun dari sebesar Rp 38,92 juta pada tahun 2019. Sedangkan PDRB per kapita Atas Dasar Harga Konstan pada tahun 2020 sebesar Rp 27,51 menurun dari sebesar Rp 28,93 juta tahun 2019.

Perkembangan PDRB per kapita lima tahun terakhir seperti pada gambar 2.14.



Gambar 2. 14 PDRB per kapita Kabupaten Sleman Tahun 2016-2020

Sumber: BPS 2021

Lapangan usaha yang menunjukkan peningkatan dalam lima tahun terakhir adalah konstruksi; akomodasi, makan dan minum; perdagangan besar dan eceran, real estate, dan administrasi pemerintahan mempunyai andil dalam meningkatkan PDRB di Kabupaten Sleman. Sementara, kategori lapangan usaha lainnya terlihat relatif stabil atau tidak mengalami perubahan secara nyata.

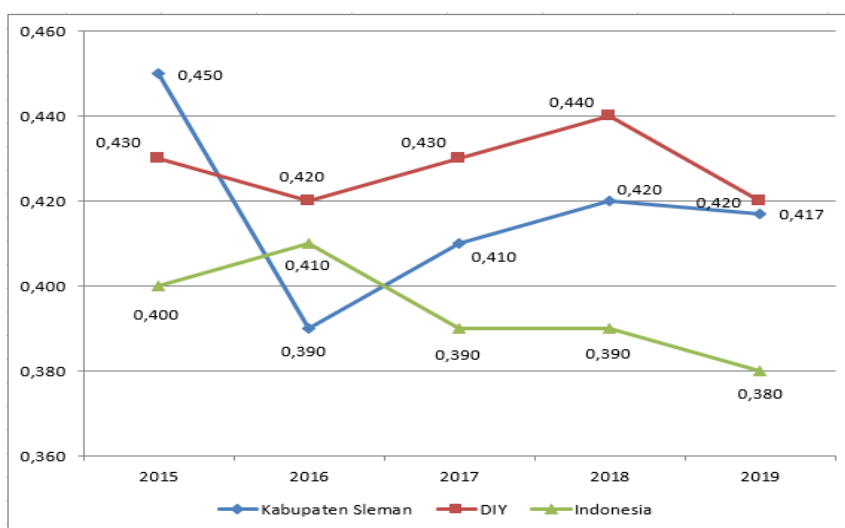
B. Pemerataan Ekonomi

a) Indeks Gini

Pemerataan hasil pembangunan biasanya dikaitkan dengan masalah kemiskinan. Secara logika, jurang pemisah (*gap*) yang semakin lebar antara kelompok penduduk kaya dan miskin

menunjukkan kemiskinan yang semakin meluas dan sebaliknya. Dengan demikian orientasi pemerataan merupakan usaha untuk memerangi kemiskinan. Tolok ukur untuk menghitung tingkat pemerataan pendapatan antara lain dengan Indeks Gini atau *Gini Ratio*. Adapun kriteria kesenjangan/ketimpangan adalah $G < 0,30$ berarti ketimpangan rendah, $0,30 \leq G \leq 0,50$ berarti ketimpangan sedang dan $G > 0,50$ berarti ketimpangan tinggi.

Selama tahun 2016-2019 angka Indeks Gini di Kabupaten Sleman fluktuatif yang berarti bahwa pendapatan penduduk di Kabupaten Sleman pada kurun waktu tersebut belum merata antara kelompok masyarakat berpenghasilan menengah atas dan kelompok masyarakat berpenghasilan rendah, meskipun angka Indeks Gini tersebut masih berada pada kriteria ketimpangan pendapatan sedang. Pada tahun 2019, angka Indeks Gini di Kabupaten Sleman sebesar 0,417 menurun dibandingkan dengan tahun 2018 sebesar 0,42, yang berarti bahwa ketimpangan pendapatan antar penduduk di Kabupaten Sleman sedikit menurun atau distribusi pendapatan antar penduduk semakin turun ketimpangannya. Angka ini masih lebih tinggi dibandingkan angka nasional sebesar 0,380, meskipun lebih rendah dari angka DIY sebesar 0,420. Perkembangan angka Indeks Gini dapat dilihat pada gambar 2.15.



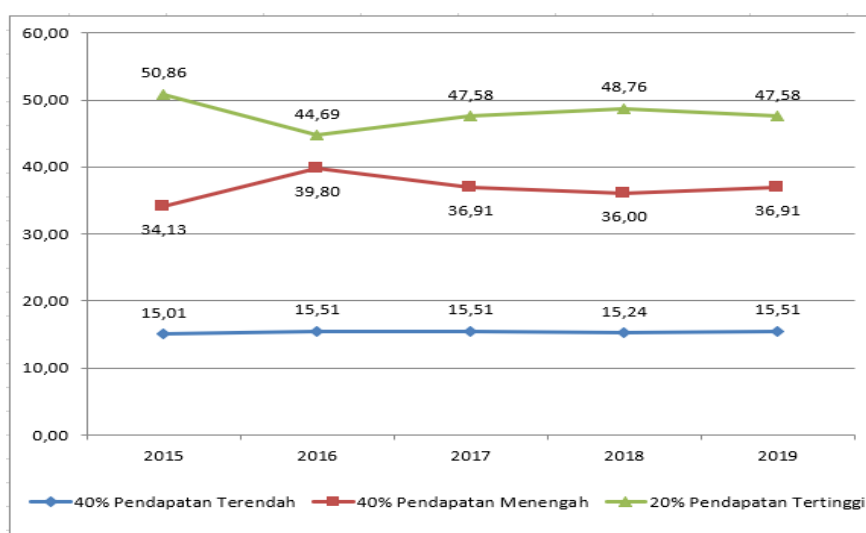
Gambar 2. 15 Indeks Gini Kabupaten Sleman Tahun 2015-2019
 Sumber: Badan Pusat Statistik, 2020

Indeks Gini di Kabupaten Sleman ini menjadi pemacu bagi Pemerintah Kabupaten Sleman untuk terus meningkatkan pendapatan kelompok masyarakat berpenghasilan rendah sesuai

dengan potensi ekonomi lokal yang dapat dikembangkan di Kabupaten Sleman. Langkah ini menjadi salah satu solusi untuk mengurangi kesenjangan pendapatan yang terjadi di Kabupaten Sleman. Adapun faktor lain yang sulit dikendalikan adalah adanya faktor migrasi masuk penduduk dengan penghasilan menengah-atas serta belum meningkatnya pendapatan masyarakat golongan menengah.

b) Pemerataan pendapatan versi Bank Dunia

Pemerataan atau distribusi pendapatan merupakan usaha yang dilakukan oleh pemerintah daerah agar pendapatan masyarakat terbagi semerata mungkin. Untuk itu, perlu difahami tingkat kesenjangan pendapatan yang terjadi di masyarakat itu sendiri dengan menggunakan indikator kesenjangan, sehingga diperoleh kondisi yang terukur. Indikator kesenjangan pendapatan diukur dengan menghitung persentase pendapatan penduduk dari 40% penduduk yang berpendapatan terendah dibandingkan dengan total pendapatan seluruh penduduk. Kelompok yang menjadi fokus dalam penghitungan berdasar kriteria Bank Dunia adalah kelompok 40% penduduk dengan pendapatan terendah. Semakin besar persentase pendapatan yang dinikmati oleh kelompok ini menunjukkan distribusi pendapatan penduduknya semakin merata.



Gambar 2. 16 Pemerataan Pendapatan menurut Kriteria Bank Dunia di Kabupaten Sleman Tahun 2015-2019

Sumber: Dinas Komunikasi dan Informatika, 2020

Pada tahun 2019, di Kabupaten Sleman, kelompok 40% penduduk berpenghasilan terendah berada pada 15,51% dari total pendapatan penduduk. Angka ini tidak berbeda jauh dengan tahun

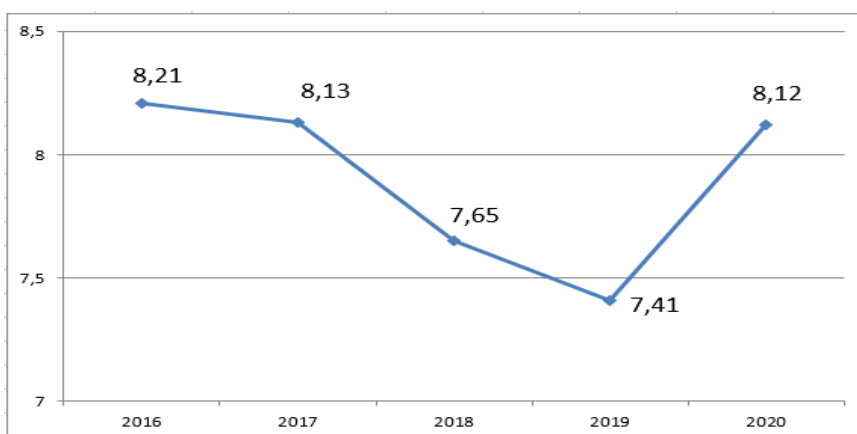
sebelumnya, menunjukkan bahwa ketimpangan pendapatan penduduk tergolong sedang (*moderate inequality*). Namun untuk kelompok 20% penduduk pendapatan tertinggi menurun menjadi 47,58% dari tahun sebelumnya, tahun 2018 sebesar 48,76%. sedangkan 40% pendapatan menengah meningkat menjadi 36,91% dari tahun 2018 sebesar 36,00%.

2.1.2.2. Kesejahteraan Sosial

A. Kemiskinan

a) Persentase penduduk di atas garis kemiskinan

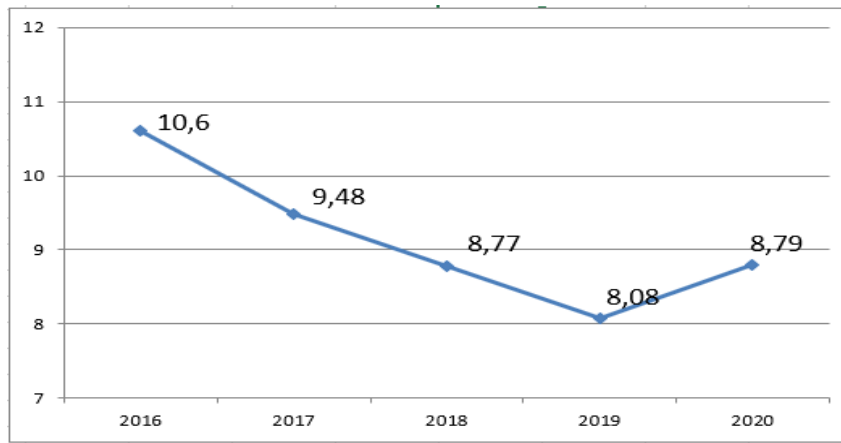
Terdapat dua sumber dalam memberikan gambaran kondisi kemiskinan di Kabupaten Sleman, yaitu Badan Pusat Statistik (BPS) dan Dinas Sosial Kabupaten Sleman. BPS memberikan data mengenai angka kemiskinan makro, sedangkan Dinas Sosial memberikan data mikro. Atas dasar angka kemiskinan makro yang dirilis oleh BPS, pada kurun waktu lima tahun, tahun 2016-2020, penduduk miskin di Kabupaten Sleman terus mengalami penurunan. Dan pada tahun 2020 angka kemiskinan sebesar 8,12%, mengalami kenaikan dari tahun 2019 sebesar 7,41%. Perkembangan garis kemiskinan secara grafis dapat dilihat pada gambar 2.17.



Gambar 2. 17 Persentase Penduduk Miskin Kabupaten Sleman Tahun 2016-2020 (%)

Sumber: BPS, 2021

Data keluarga miskin ini digunakan oleh Dinas Sosial dalam identifikasi kelompok target program-program penanggulangan kemiskinan yang berbasis data spesifik nama dan alamat sesuai dengan Kartu Keluarga (KK). Persentase KK miskin dilihat secara lebih jelas pada gambar 2.18 berikut.



Gambar 2. 18 Persentase Keluarga Miskin (KK) Kabupaten Sleman Tahun 2016-2020 (%)

**basis data penduduk semester 1 2020*

Sumber: Dinas Sosial, 2021

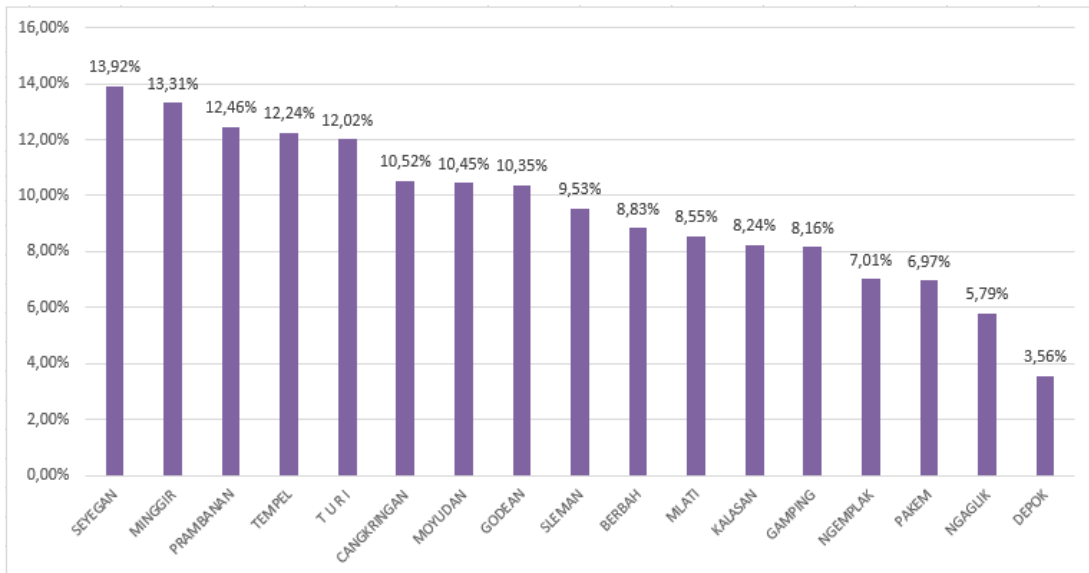
Sedangkan pada tahun 2016-2020, persentase KK miskin tinggi berdasarkan wilayah Kapanewon, Kapanewon Seyegan, Minggir, Prambanan, Tempel, Turi dan Cangkringan yang merupakan wilayah-wilayah perdesaan. Berbagai program penanggulangan kemiskinan sebaiknya diarahkan pada wilayah-wilayah tersebut untuk mendapatkan hasil yang signifikan atas upaya menurunkan angka kemiskinan.

Tabel 2. 14
Persentase KK Miskin per Kapanewon Tahun 2016-2020 (%)

No	Kapanewon	2016	2017	2018	2019	2020*
1	Gamping	7,68	7,85	7,64	7,44	8,16
2	Godean	11,67	10,71	10,21	9,67	10,35
3	Moyudan	13,66	10,97	10,44	9,74	10,45
4	Minggir	18,91	15,38	13,29	12,55	13,31
5	Seyegan	19	17,89	16,3	13,21	13,92
6	Mlati	9,6	8,81	8,38	7,89	8,55
7	Depok	3,22	3,17	3,11	2,88	3,56
8	Berbah	9,54	9,2	8,68	8,06	8,83
9	Prambanan	16,18	13,61	12,53	11,71	12,46
10	Kalasan	8,8	8,52	7,88	7,57	8,24
11	Ngemplak	7,61	7,06	6,61	6,25	7,01
12	Ngaglik	5,81	5,48	5,35	5,07	5,79
13	Sleman	14,37	11,34	9,91	8,78	9,53
14	Tempel	17,18	14,63	12,4	11,46	12,24
15	Turi	16,01	13,27	12,2	11,26	12,02
16	Pakem	7,46	6,74	6,44	6,1	6,97
17	Cangkringan	15,9	13,2	11,53	9,72	10,52
Kabupaten Sleman		10,6	9,48	8,77	8,08	8,79

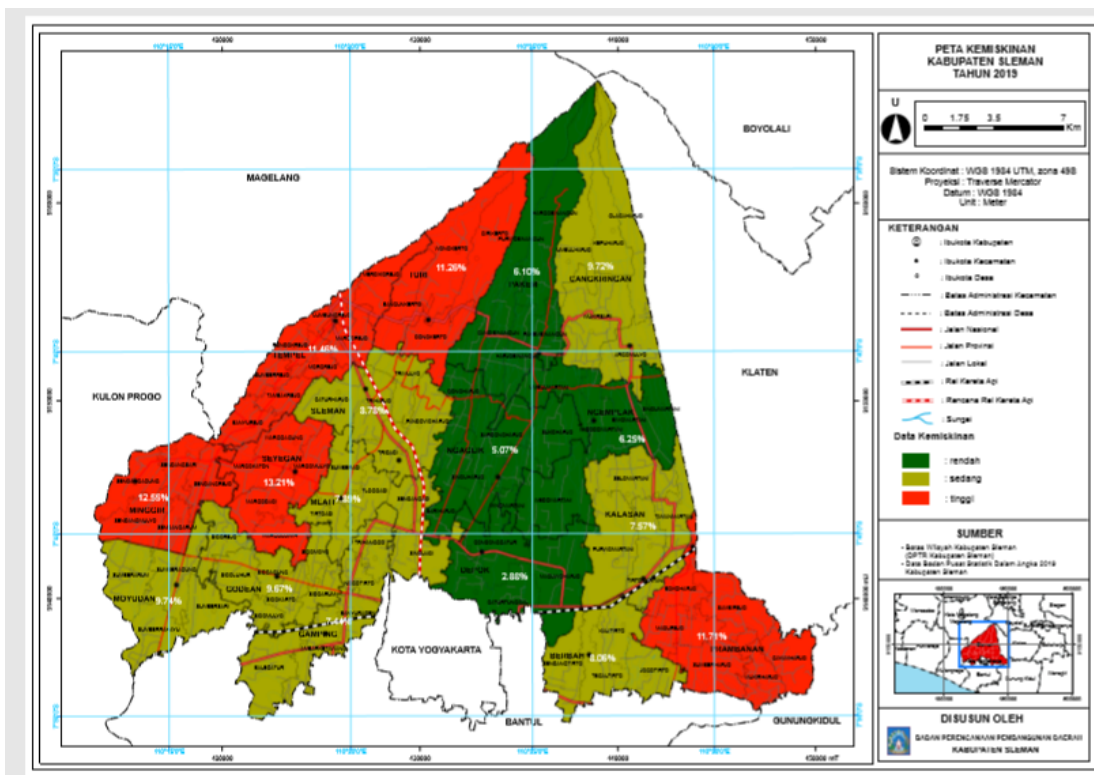
**basis data penduduk semester I 2020*

Sumber : Dinas Sosial, 2021



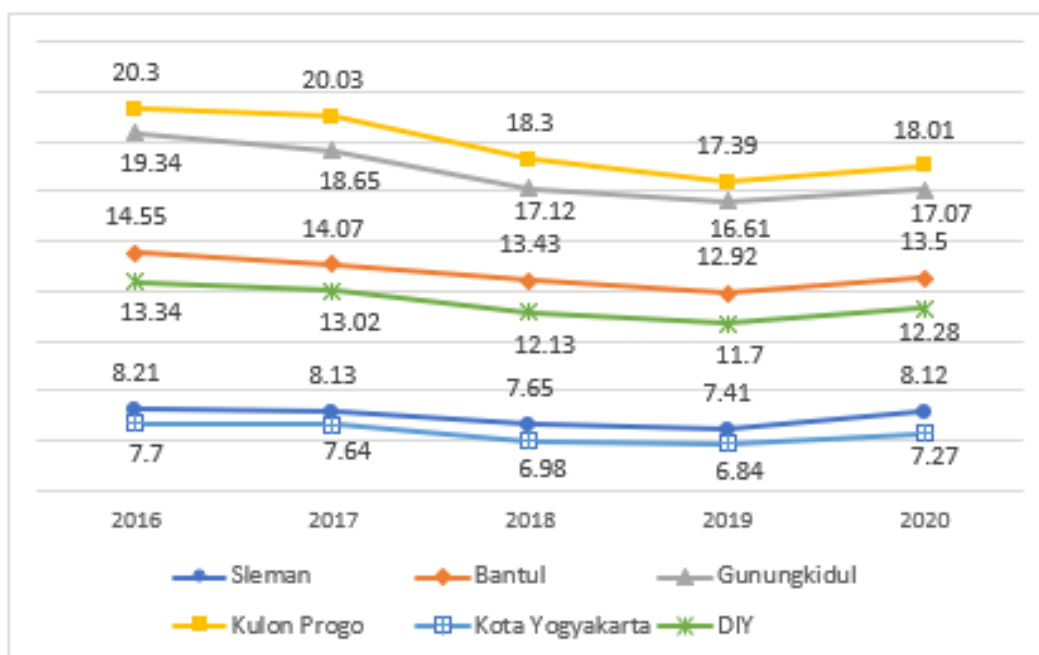
Gambar 2. 19 Grafik Keluarga Miskin (KK) Kapanewon Tahun 2020
**basis data penduduk semester I 2020*
 Sumber: Dinas Sosial, 2021

Pada gambar grafik 2.20 menunjukkan tingkat kemiskinan Kabupaten Sleman di kabupaten Sleman berdasarkan wilayah kapanewon.



Gambar 2. 20 Peta Keluarga Miskin (KK) Kabupaten Sleman Tahun 2020
 Sumber : Dinas Sosial 2021, diolah

Sementara tingkat kemiskinan kabupaten di Propinsi DIY dapat dilihat pada grafik berikut :



Gambar 2.21 Tingkat Kemiskinan di Propinsi DIY Tahun 2016-2020 (%)

Sumber: BPS, 2021

Pada gambar grafik 2.21 dapat ditunjukkan bahwa tingkat kemiskinan Kabupaten Sleman terendah diantara kabupaten di DIY dan lebih rendah dari tingkat kemiskinan Provinsi DIY, meskipun masih lebih tinggi dari tingkat kemiskinan Kota Yogyakarta.

b) Rasio kesenjangan kemiskinan

Rasio kesenjangan kemiskinan merupakan rata-rata kesenjangan kemiskinan terhadap garis kemiskinan, untuk penduduk tidak miskin nilai rasio adalah nol. Dengan kata lain, rasio ini menjelaskan jarak antara pendapatan penduduk miskin terhadap garis kemiskinan sehingga secara sederhana dapat pula digunakan untuk mengukur besaran biaya yang harus diberikan kepada penduduk miskin sebagai bagian dari pengentasan kemiskinan.

Guna mengukur kualitas kemiskinan dapat didekati dengan Indeks kedalaman kemiskinan (P1) atau rasio kesenjangan kemiskinan, mengukur kesenjangan antara rata-rata pengeluaran penduduk miskin terhadap garis kemiskinan. Semakin tinggi nilai P1 maka semakin jauh rata-rata pengeluaran penduduk miskin dari garis kemiskinan. Ukuran lainnya adalah Indeks Keparahan Kemiskinan (P2), sebagai indikator untuk mengukur tingkat kesenjangan pengeluaran di antara penduduk miskin. Semakin tinggi nilai indeks P2 menunjukkan kesenjangan yang semakin melebar.

Pada tahun 2019, garis kemiskinan Kabupaten Sleman Rp 382.868 per kapita per bulan dengan sebanyak 90.170 jiwa dengan rasio kesenjangan kemiskinan sebesar 1,13 dan indeks keparahan kemiskinan sebesar 0,27.

Tabel 2. 15
Rasio Kesenjangan Kemiskinan Kabupaten Sleman Tahun 2020

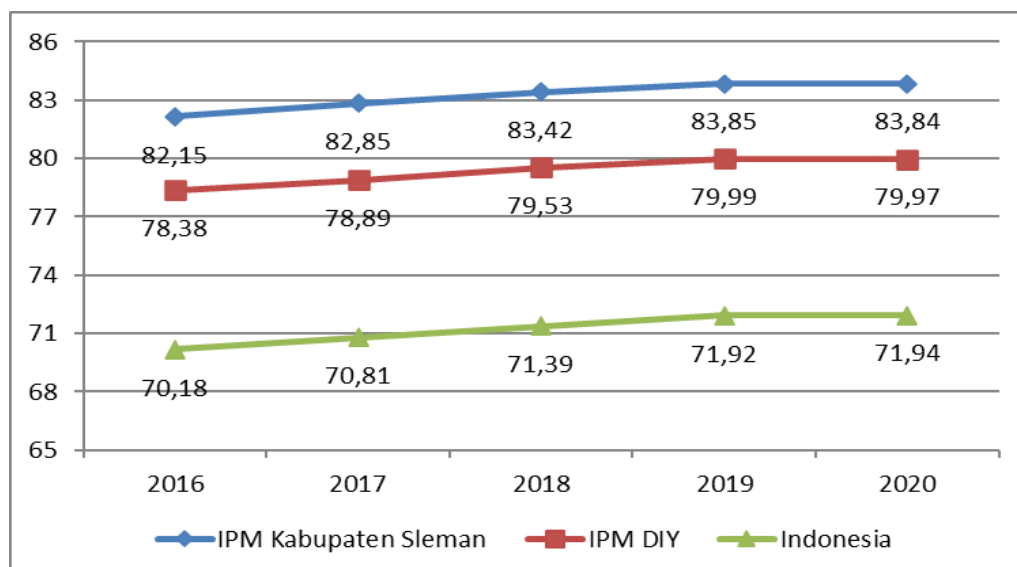
No	Wilayah	Garis Kemiskinan (Rp/kapita/bulan)	Jumlah Penduduk Miskin (000)	Persen Penduduk Miskin	P1 (Indeks kedalaman kemiskinan)	P2 (Indeks keparahan kemiskinan)
1	Sleman	411.610	99,78	8,12	1,37	0,33
2	DIY	463.479	475,72	12,28	1,94	0,46

Sumber: BPS, Diolah dari Susenas Konsumsi dan Pengeluaran Maret 2020

B. Pembangunan Manusia

a) Indeks Pembangunan Manusia (IPM)

Indeks Pembangunan Manusia (IPM) merupakan suatu gambaran bagaimana penduduk dapat mengakses hasil pembangunan. Perkembangan capaian IPM Kabupaten Sleman selama periode 2016-2020 menunjukkan pola yang semakin meningkat. IPM Kabupaten Sleman pada tahun 2019 sebesar 83,85, sedikit menurun menjadi 83,84 pada tahun 2020. Penurunan IPM ini dipengaruhi adanya penurunan indikator pengeluaran perkapita riil setahun disesuaikan, dimana pada tahun 2019 sebesar Rp 16.434.000 turun menjadi Rp 15.926.000 pada tahun 2020. Penurunan indikator pengeluaran riil setahun ini sebagai dampak pandemi covid-19 yang terjadi pada tahun 2020.



Gambar 2. 22 Perkembangan IPM Kabupaten Sleman, DIY dan Indonesia Tahun 2016- 2020

Sumber : BPS, 2021

Gambar 2.22 mengilustrasikan bahwa secara umum level IPM Kabupaten Sleman selama periode 2016-2020. Indeks Pembangunan Manusia (IPM) Kabupaten Sleman dengan kategori sangat tinggi (>80) menempati peringkat kedua tertinggi di DIY setelah Kota Yogyakarta dan lebih tinggi dibandingkan IPM provinsi dan nasional. Hal ini memberi gambaran capaian kualitas pembangunan manusia di Kabupaten Sleman yang lebih baik dibandingkan dengan level D.I Yogyakarta maupun nasional.

Tingginya level IPM Kabupaten Sleman dan perkembangannya yang semakin membaik tidak terlepas dari perkembangan semua indikator penyusunnya. Seluruh dimensi yang membentuk IPM mengalami peningkatan dari tahun ke tahun. IPM terdiri atas tiga komponen utama yaitu kesehatan, pendidikan, dan pendapatan. Indeks Komponen kesehatan diukur dari Umur Harapan Hidup (UHH), komponen pendidikan diukur menggunakan dua komponen yaitu Harapan Lama Sekolah dan Rata-Rata Lama Sekolah dan komponen pendapatan diukur dari konsumsi riil per kapita (dalam rupiah).

Tabel 2. 16
Indeks Pembangunan Manusia Kabupaten Sleman Tahun 2016-2020

Uraian	Tahun				
	2016	2017	2018	2019	2020
Indikator Penyusun IPM					
1. Umur Harapan Hidup (tahun)	74,6	74,63	74,69	74,77	74,81
2. Harapan Lama Sekolah (tahun)	16,08	16,48	16,71	16,72	16,73
3. Rata-rata Lama Sekolah (tahun)	10,64	10,65	10,66	10,67	10,91
4. Pengeluaran Perkapita Riil Setahun Disesuaikan (000 Rp)	14.921	15.365	15.844	16.434	15.926
Indeks IPM					
1. Indeks Kesehatan	0,84	0,84	0,84	0,84	0,84
2. Indeks Pengetahuan	0,80	0,81	0,82	0,82	0,83
3. Indeks Harapan Lama Sekolah	0,89	0,92	0,93	0,93	0,93
4. Indeks Rata-rata Lama Sekolah	0,71	0,71	0,71	0,71	0,73
5. Indeks Pengeluaran	0,82	0,83	0,84	0,85	0,84
IPM Kabupaten Sleman	82,15	82,85	83,42	83,85	83,84
IPM DIY	78,38	78,89	79,53	79,99	79,97
Indonesia	70,18	70,81	71,39	71,92	71,94

Sumber: BPS, 2021

Indeks kesehatan direpresentasikan dengan umur harapan hidup saat lahir yang merupakan indikator yang dapat mencerminkan derajat kesehatan suatu wilayah, baik dari sarana prasarana, akses, hingga kualitas kesehatan. Umur harapan hidup saat lahir penduduk

Sleman dari tahun ke tahun terus mengalami peningkatan. Hal ini menunjukkan harapan hidup bayi yang baru lahir semakin besar. Fenomena tingginya umur harapan hidup di Sleman tidak lepas dari upaya pemerintah daerah yang selalu konsisten meningkatkan kualitas pelayanan kesehatan melalui penyediaan sarana kesehatan dasar secara berjenjang, tenaga kesehatan, serta penolong persalinan. Disamping itu, upaya peningkatan akses terhadap layanan kesehatan yang layak, terjangkau, mudah, dan merata bagi semua penduduk juga terus ditingkatkan sampai wilayah yang terpencil. Faktor lain yang turut berpengaruh terhadap tingginya umur harapan hidup adalah pola hidup sehat masyarakat.

Jika dilihat pada komponen rata rata lama sekolah di Kabupaten Sleman tahun 2020 adalah sebesar 10,91, level rata-rata lama sekolah yang lebih rendah dari harapan lama sekolah sebesar 16,73 disebabkan antara lain adalah keberadaan penduduk berusia tua yang hanya mengenyam pendidikan dasar atau bahkan belum mengenyam pendidikan sama sekali.

Berdasarkan hasil Susenas 2018 nilai pengeluaran perkapita riil penduduk Kabupaten Sleman semakin meningkat dari tahun ke tahun dan berada di atas rata-rata Provinsi D.I Yogyakarta maupun Nasional. Kondisi ini menjadi gambaran bahwa daya beli penduduk Sleman semakin membaik dan tingkat kesejahteraan penduduk secara rata-rata lebih baik dibandingkan dengan level D.I Yogyakarta maupun nasional. Terjadi penurunan nilai pengeluaran per kapita riil pada tahun 2020 disebabkan dam pandemi covid-19.

Sementara itu, pada tahun 2018 IPM kabupaten Sleman yang berdasarkan IPM di masing-masing Kapanewon, ditunjukkan pada tabel sebagai berikut.

Tabel 2. 17
Indeks Pembangunan Manusia Kabupaten Sleman
berdasarkan Kapanewon yang tertinggi s.d. terendah Tahun 2018

No	Kapanewon	Indeks Pembangunan Manusia	Indikator Penyusunan IPM			
		(IPM)	Umur Harapan Hidup (tahun)	Harapan Lama Sekolah (tahun)	Rata-rata Lama Sekolah (tahun)	Pengeluaran Perkapita Riil Setahun Disesuaikan (000 Rp)
1	DEPOK	90,47	77,27	18	12,38	20.506
2	MLATI	86,7	76,32	17,77	10,99	17.626
3	NGAGLIK	86,06	75,77	16,62	11,63	17.642
4	KALASAN	84,48	76,56	16,7	11,14	15.214
5	NGEMPLAK	84,27	75,76	17,3	10,8	15.223

No	Kapanewon	Indeks Pembangunan Manusia	Indikator Penyusunan IPM			
		(IPM)	Umur Harapan Hidup (tahun)	Harapan Lama Sekolah (tahun)	Rata-rata Lama Sekolah (tahun)	Pengeluaran Perkapita Riil Setahun Disesuaikan (000 Rp)
6	GAMPING	82,76	74,89	16,18	10,79	15.196
7	PAKEM	81,77	73,62	15,09	11,39	15.21
8	MOYUDAN	81,42	72,88	15,58	10,56	16.028
9	GODEAN	81,14	74,55	14,99	10,54	15.197
10	SLEMAN	80,57	73,71	14,72	10,64	15.19
11	BERBAH	80,47	71,38	15,82	10,66	15.215
12	TURI	80,39	71,98	16,45	9,82	15.166
13	MINGGIR	79,75	70,01	15,29	11,11	15.204
14	SEYEGAN	79,25	74,51	14,54	9,36	15.188
15	TEMPEL	78,34	73,8	14,4	9,04	15.166
16	CANGKRINGAN	77,06	73,88	13,66	8,59	15.199
17	PRAMBANAN	77,01	70,46	15,12	8,7	15.178
KABUPATEN SLEMAN		83,42	74,69	16,71	10,66	15.844

Sumber : Bappeda DIY dan BPS DIY 2019

Terlihat pada tabel 2.17, bahwa pada tahun 2018 IPM Kapanewon tertinggi berturut-turut adalah IPM Kapanewon Depok mencapai IPM tertinggi (90,47), IPM Kapanewon Mlati (86,70) dan IPM Kapanewon Ngaglik (86,06). Sementara IPM Kapanewon terendah berturut-turut adalah Kapanewon Tempel (78,34), Kapanewon Cangkringan (77,06) dan Kapanewon Prambanan (77,01).

Nilai IPM di Kabupaten Sleman, salah satunya di bidang pendidikan sebagai aspek terpenting dalam pengembangan sumber daya manusia. Beberapa factor yang mendukung dalam bidang pendidikan adalah ketersediaan sekolah yang memadai dengan sarana prasarannya, tenaga pengajar dan keterlibatan anak didik, maupun komite sekolah.

c) Indeks Pembangunan Gender (IPG)

Penjabaran konsep gender dalam kehidupan sosial merupakan keselarasan dalam peran sosial, ekonomi, dan politik antara laki-laki dan perempuan. Pada perkembangannya, kesetaraan gender merupakan kesamaan kondisi bagi laki-laki dan perempuan untuk memperoleh kesempatan dan hak-haknya sebagai manusia, agar berperan dan berpartisipasi dalam berbagai aspek kehidupan.

Perkembangan Indeks Pembangunan Gender (IPG) di Kabupaten Sleman pada tahun 2015-2020 terus mengalami peningkatan atau dengan kata lain pembangunan gender semakin seimbang atau merata. Pada tahun 2020, angka IPG tercatat sebesar 96,2 meningkat dari tahun sebelumnya 2019 sebesar 96,04. Peningkatan dapat disebabkan karena distribusi peran dalam

pembangunan berbasis gender semakin meningkat dan didukung faktor usia harapan hidup perempuan semakin meningkat.

IPG merupakan indeks komposit (diturunkan dari angka IPM, hanya menggunakan data penduduk perempuan) sehingga perlu dikaji beberapa perubahan pada komponen pembentuknya. Komponen kesehatan dan pendidikan mengalami peningkatan, sedangkan komponen ekonomi relatif tidak mengalami perubahan. Kondisi ini menunjukkan bahwa pemberdayaan perempuan di dunia kerja masih perlu ditingkatkan.

Pembangunan manusia di Kabupaten Sleman secara umum mengalami perbaikan, dikarenakan adanya perbaikan pembangunan berbasis gender. Hal ini ditunjukkan dengan nilai IPM pada periode tahun 2016-2020 terus mengalami peningkatan, hanya pada tahun 2020 ada sedikit penurunan. Sedangkan capaian IPG terus meningkat tahun 2016-2020. Hal ini dikarenakan program-program pemerintah dalam hal peningkatan kapabilitas gender terus didorong guna mengurangi jarak (gap) kapabilitas antara laki-laki dan perempuan. Harapannya, pembangunan yang dilaksanakan beserta hasil-hasilnya dapat diselenggarakan secara lebih setara.

Tabel 2. 18
Perkembangan IPG Kabupaten Sleman Tahun 2016-2020

No	Uraian	Tahun				
		2016	2017	2018	2019	2020
Indikator Penyusunan IPG						
1	Umur Harapan Hidup (tahun)	76,5	76,53	76,59	76,65	76,68
2	Harapan Lama Sekolah (tahun)	15,51	15,97	16,52	16,53	16,54
3	Rata-rata Lama Sekolah (tahun)	10,13	10,14	10,15	10,19	10,48
4	Pengeluaran Perkapita Riil Sehari Disesuaikan (000 Rp)	14.355	14.515	14,919	15,433	14,890
Indeks IPG						
1	Indeks Kesehatan	0,83	0,83	0,83	0,83	0,83
2	Indeks Pendidikan	0,77	0,78	0,8	0,8	0,81
3	Pendapatan	0,81	0,82	0,82	0,83	0,82
IPM Perempuan		80,33	80,91	81,75	82,18	82,17
IPG		95,51	95,62	96,01	96,04	96,2

Sumber : BPS, 2021

Angka IPG ini menunjukkan rasio antara pembangunan perempuan dan pembangunan laki laki. Angka yang ada dapat diartikan bahwa ketika angka IPG makin mendekati angka 100, maka pembangunan gender semakin seimbang atau merata. Sebaliknya apabila angka IPG semakin menjauhi dari angka 100, maka

pembangunan gender makin timpang antar jenis kelamin. Angka 100 dijadikan patokan karena angka tersebut merupakan nilai rasio paling sempurna.

C. Kualitas Kesehatan

a) Umur Harapan Hidup

Rata-rata Umur Harapan Hidup (UHH) saat lahir dengan cara perhitungan baru pada tahun 2020 sebesar 74,81 tahun. Peningkatan UHH merupakan gambaran umum terjadinya peningkatan kualitas kesehatan setiap individu dan diperlukan upaya untuk mempertahankan angka yang tetap tinggi.

b) Persentase balita gizi buruk

Persentase balita dengan gizi buruk pada tahun 2020 mencapai 0,54%, mengalami peningkatan dari tahun 2019 sebesar 0,51%. Balita gizi buruk mengalami kenaikan karena Berat Bayi Lahir Rendah (BBLR), Kehamilan Tidak Dikehendaki (KTD) dan persalinan remaja tinggi, anemia remaja, anemia ibu hamil serta Kurang Energi Kronis (KEK) tinggi. Terjadinya peningkatan persentase balita dengan gizi buruk tersebut telah mendorong Pemerintah Kabupaten Sleman untuk terus meningkatkan pelayanan bidang kesehatan sehingga angka dapat ditekan.

c) Prevalensi balita gizi kurang

Pada tahun 2020 prevalensi balita gizi kurang tercatat sebesar 5,98%, mengalami penurunan dibandingkan dari tahun 2019 sebesar 7,66%. Semakin meningkatnya prevalensi balita gizi kurang ini perlu terus ditekan melalui upaya peningkatan kualitas kesehatan balita secara lebih baik yang disertai dengan kualitas lingkungan keluarga secara lebih baik pula.

d) Cakupan desa siaga aktif

Sampai saat ini, cakupan desa siaga aktif telah meliputi seluruh wilayah Kabupaten Sleman sejak tahun 2016. Keberadaan desa siaga aktif sangat berperan dalam menjaga kualitas kesehatan masyarakat dikarenakan seluruh penduduk dapat mengakses pelayanan kesehatan dasar setiap hari.

Tabel 2. 19
Indikator Kesehatan Kabupaten Sleman Tahun 2016-2020

No.	Indikator	2016	2017	2018	2019	2020
1	Umur Harapan Hidup	74,60	74,63	74,69	74,77	74,81
2	Persentase balita gizi buruk (%)	0,46	0,44	0,52	0,51	0,54
3	Prevalensi balita gizi kurang (%)	7,43	7,12	7,32	7,66	5,98
4	Cakupan desa siaga aktif (%)	100	100	100	100	100

Sumber: Dinas Kesehatan, 2021

Dari keempat indikator di bidang kesehatan, menunjukkan kecenderungan/trend yang meningkat dari tahun-tahun sebelumnya, dan menjadi isu yang penting demi pembangunan manusia. Isu lain yang terjadi terkait dengan kondisi gizi adalah kasus bayi tumbuh pendek/stunting, pertumbuhan yang lebih rendah dari rata-rata, sehingga harus segera ditangani untuk menjaga kualitas SDM yang lebih baik. Untuk itu, diperlukan dana dan kerjasama antar beberapa pihak untuk dapat mengatasi kasus gizi buruk yang ada di Sleman.

D. Ketenagakerjaan

Perkembangan pembangunan ekonomi sangat dipengaruhi oleh produktivitas tenaga kerja, berimplikasi pada pengurangan angka pengangguran. Perkembangan ketenagakerjaan Kabupaten Sleman tahun 2016-2020 menunjukkan kondisi yang fluktuatif.

Tabel 2. 20
Indikator Ketenaga kerjaan Kabupaten Sleman Tahun 2016-2020

No	Indikator	2016	2017	2018	2019	2020
1	Jumlah Penduduk (jiwa)	1.079.053	1.062.861	1.058.368	1.070.913	1.079.916
2	Penduduk usia kerja 15 tahun keatas (jiwa)	852.884	841.227	830.851	842.358	871.640
	Angkatan kerja (jiwa)	590.443	604.701	601.570	629.056	630.583
	Bekerja (jiwa)	556.083	569.750	566.891	605.822	589.028
	Penganggur (jiwa)	34.360	34.951	34.780	23.234	41.555
	Bukan angkatan kerja (jiwa)	262.441	236.526	229.283	213.302	241.057
	Sekolah (jiwa)	153.306	142.177	129.316	116.194	138.431
	Mengurus rumah tangga (jiwa)	59.774	52.673	53.322	50.382	50.589
	Menerima pendapatan lainnya (jiwa)	49.361	41.676	466.645	46.726	52.037
	Anak (jiwa)	226.169	221.634	227.515	228.555	208.276
3	Tingkat partisipasi angkatan kerja (%)	69,23	71,78	72,4	74,67	72,34
4	Rasio penduduk yang bekerja	94,18	94,22	94,23	96,31	93,41
5	Rasio kesempatan kerja terhadap penduduk usia 15 tahun keatas	0,27	0,12	0,26	0,58	0,1

*Basis data semester I Tahun 2020

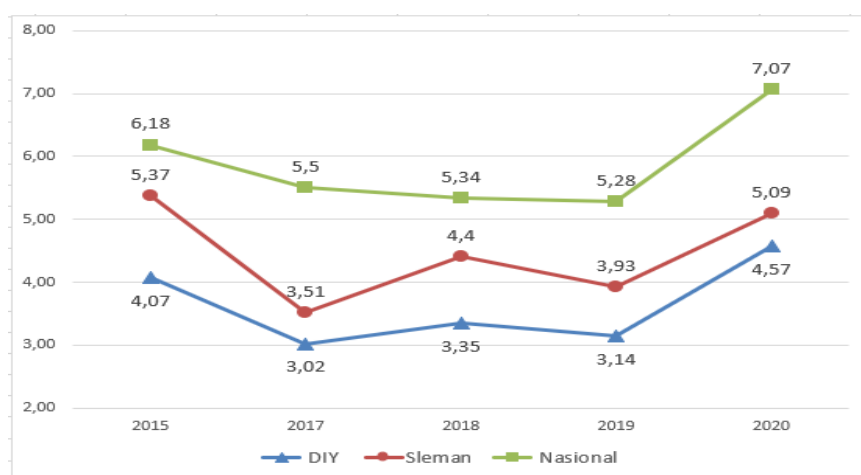
Sumber : Dinas Tenaga Kerja, 2021

Tahun 2020 Semester I penduduk usia kerja di Kabupaten Sleman tercatat sebanyak 871.640 meningkat dari tahun 2019 yang tercatat sebanyak 842.358, dimana pada tahun 2019 jumlah angkatan kerja sebanyak 629.056 jiwa meningkat menjadi 630.583 jiwa pada

tahun 2020, sehingga berakibat penurunan jumlah penduduk bukan angkatan kerja.

Tingkat partisipasi angkatan kerja (TPAK) atau rasio angkatan kerja dengan penduduk usia kerja pada tahun 2020 sebesar 72,34% menurun dari tahun 2019 sebesar 74,67%, Adapun rasio penduduk yang bekerja pada tahun 2020 sebesar 93,41 mengalami penurunan dari tahun 2019 sebesar 96,31%. Terjadinya penurunan ini sebagai akibat dampak pandemi covid-19.

Sementara perkembangan Tingkat Pengangguran Terbuka berdasarkan rilis BPS selama lima tahun dapat dilihat pada gambar grafik 2.23 berikut.



Gambar 2. 23. Grafik Tingkat Pengangguran Terbuka (TPT) Kabupaten Sleman, DIY dan Nasional Tahun 2015, 2017-2020 (%)

Sumber : BPS, 2021

Dalam kurun waktu lima tahun, Tingkat Pengangguran Terbuka Kabupaten Sleman berada posisi lebih rendah dari Tingkat Pengangguran Terbuka Nasional dan berada diatas dari Tingkat Pengangguran Terbuka Provinsi. Dengan demikian, Pemerintah Kabupaten Sleman melalui upaya peningkatan kualitas sumberdaya manusia dan upaya memperbesar peluang terciptanya lapangan kerja sekaligus memperluas kesempatan kerja terutama di wilayah dengan tingkat pengangguran yang relatif tinggi, sehingga semakin dapat menurunkan tingkat pengangguran terbuka di Kabupaten Sleman.

Lapangan usaha sebagai sumber penyerapan tenaga kerja daerah tumbuh variatif sehingga kontribusinya pada PDRB berbeda. Kemampuan lapangan usaha sektor utama dalam penyerapan tenaga kerja cukup fluktuatif. Sektor pertanian sektor perdagangan, hotel dan restoran, sektor keuangan dan jasa serta sektor listrik, air dan gas

mengalami kenaikan, sedangkan sektor industri pengolahan dan jasa-jasa mengalami penurunan.

Tabel 2. 21
Penduduk Berumur 15 Tahun ke Atas yang Bekerja menurut Lapangan Usaha Kabupaten Sleman Tahun 2018–2020 (jiwa)

No	Lapangan Usaha	2018	2019	2020
1	Pertanian, Kehutanan dan Perikanan	90.644	71.081	85.213
2	Pertambangan dan Penggalian	8.912	6.330	5.175
3	Industri Pengolahan	93.585	104.806	92.791
4	Pengadaan Listrik dan Gas	4.098	1.928	867
5	Pengadaan Air, Pengolahan Sampah, Limbah dan Daur Ulang	662	482	2.076
6	Konstruksi	49.038	31.339	38.160
7	Perdagangan Besar dan Eceran	115.864	144.067	161.810
8	Transportasi dan Pergudangan	25.976	33.842	30.451
9	Penyediaan Akomodasi dan Makan Minum	76.433	72.841	65.425
Jumlah		465.212	466.716	481.968

Sumber: BPS, 2021

Pada tahun 2020, Penduduk Berumur 15 tahun ke Atas yang bekerja menurut lapangan usaha di Kabupaten Sleman dapat dilihat pada tabel 2.21. Jumlah terbesar penduduk di Kabupaten Sleman bekerja di perdagangan besar dan eceran sebanyak 161.810 jiwa, sektor industri pengolahan sebanyak 92.791 jiwa dan sektor pertanian, kehutanan dan perikanan menyerap sebanyak 85.213 jiwa. Jumlah total penduduk berumur 15 tahun ke atas yang bekerja, pada tahun 2020 sejumlah 481.968 jiwa mengalami kenaikan sebesar 3,27% dari tahun 2019 sejumlah 466.716 jiwa.

F. Pelayanan Publik

a) Indeks Kepuasan Masyarakat

Indeks Kepuasan Masyarakat (IKM) merupakan indikator atas kondisi pelayanan publik. Angka diperoleh dari penilaian oleh masyarakat atas tingkat kepuasan terhadap pelayanan publik yang diterima. Selama kurun waktu lima tahun 2016-2020 IKM Kabupaten Sleman terus meningkat. Pada tahun 2020, IKM Kabupaten Sleman tercatat sebesar 82,37 meningkat dari tahun 2019 sebesar 81,78. Peningkatan ini merupakan hasil upaya Pemerintah Kabupaten Sleman memperbaiki fasilitas dan sarana pelayanan publik, inovasi pelayanan, meningkatkan kinerja sumber daya manusia dan meningkatkan kerjasama dengan membangun kolaborasi dengan stakeholder terkait.

b) Persentase PAD terhadap pendapatan

Indikator Persentase PAD terhadap pendapatan digunakan untuk menggambarkan kemandirian keuangan daerah Pemerintah Kabupaten Sleman. Pada Tahun 2020, berdasarkan Laporan Realisasi Anggaran (LRA) persentase PAD terhadap pendapatan tercatat sebesar 29,79% sedangkan pada tahun 2019 sebesar 34,22%. Pemerintah Kabupaten Sleman perlu terus meningkatkan upaya pengelolaan keuangan serta pembangunan ekonomi sehingga dapat meningkatkan Pendapatan Asli Daerah guna pembiayaan pembangunan.

c) Opini Badan Pemeriksa Keuangan (BPK)

Sampai dengan tahun 2020, Kabupaten Sleman berhasil mempertahankan opini Wajar Tanpa Pengecualian (WTP) dari BPK sebanyak 10 (sepuluh) kali. Hal ini menunjukkan bahwa kinerja pelayanan publik dalam hal pengelolaan keuangan pemerintah telah berjalan sangat baik.

d) Predikat SAKIP

Dari tahun 2016 sampai tahun 2017, predikat SAKIP di Kabupaten Sleman adalah BB, sedangkan pada tahun 2019 Kabupaten Sleman meraih predikat SAKIP nilai A dengan skor 81,99. Pada tahun 2020 Kabupaten Sleman mampu mempertahankan predikat SAKIP nilai A dengan skor 81,42. Pencapaian tersebut perlu upaya untuk mempertahankan dan upaya meningkatkan kinerja dalam manajemen pemerintahan. Manajemen kinerja seperti penjabaran kinerja, pengintegrasian sistem perencanaan penganggaran, dan manajemen kinerja sampai level individu, serta evaluasi program.

F. Ketahanan Pangan

a) Pencapaian skor Pola Pangan Harapan (PPH)

Skor Pola Pangan Harapan Kabupaten Sleman pada tahun 2020 sebesar 86,5% menurun dari tahun sebelumnya tahun 2019 sebesar 91,12%. Skor PPH yang tinggi ini menunjukkan bahwa konsumsi pangan sudah bervariasi, mencakup konsumsi karbohidrat, protein, mineral, lemak dan lain-lain. Skor PPH di Kabupaten Sleman belum mencapai 100%. Hal ini berarti bahwa masih kurangnya keberagaman konsumsi pangan masyarakat

b) Penguatan cadangan pangan

Penguatan cadangan pangan Kabupaten Sleman tahun 2020 tercatat sebesar 82.823% meningkat dari tahun 2019 sebesar 72.83%.

Tabel 2. 22
Indikator Ketahanan Pangan Kabupaten Sleman Tahun 2016-2020

No	Indikator	2016	2017	2018	2019	2020
1	Pencapaian skor pola pangan harapan/PHH (%)	87,10	88,80	89,92	91,12	86,5
2	Penguatan cadangan pangan (%)	60,00	62,40	62,83	72,83	82,823

Sumber : Dinas Pertanian, Pangan, dan Perikanan, 2020

G. Kontribusi Sektor Perekonomian

Pada tahun 2020, sektor industri pengolahan memberikan andil yang cukup besar, distribusi/pangsa sebesar 13,44%, meningkat dari tahun sebelumnya. Meskipun sektor ini hanya mempunyai andil terhadap peningkatan pertumbuhan ekonomi sebesar -0,48%, sebagai konsekuensi logis penurunan angka PDRB maupun penurunan sektor lapangan usaha secara riil akibat pandemi COVID-19. Yang termasuk dalam industri pengolahan ini adalah jasa industri dan pekerjaan perakitan (*assembling*), yang mengubah suatu barang dasar secara mekanis, kimia, atau dengan tangan sehingga menjadi barang jadi/setengah jadi, dan atau barang yang kurang nilainya menjadi barang yang lebih tinggi nilainya. Industri pengolahan ini dapat berupa industri rumah tangga dengan pekerja kurang dari 4 orang, industri kecil, industri sedang, bahkan industri besar dengan pekerja lebih dari 100 orang. Dan pada tahun 2020, sektor industri pengolahan menyerap banyak tenaga kerja sebanyak 92.791 orang.

Dua sektor lainnya yang mempunyai peran penting dalam pembentukan PDRB Kabupaten Sleman adalah sektor konstruksi (10,99%) dan sektor jasa pendidikan (10,63%).

Sedangkan perkembangan PDRB dan peran sektor pada pembentukan PDRB Kabupaten Sleman selama tahun 2016 hingga tahun 2020 lebih lengkap disajikan pada table 2.23 dan table 2.24 sebagai berikut:

Tabel 2. 23

PDRB Kabupaten Sleman Seri 2010 Atas Dasar Harga Berlaku menurut Lapangan Usaha Tahun 2016-2020 (ribu rupiah)

Kategori	Uraian	2016	2017	2018	2019	2020
A	Pertanian, Kehutanan, dan Perikanan	2.972.354,3	3.071.678,6	3.246.725,20	3.401.824,30	3.655.925,0
B	Pertambangan dan Penggalian	152.783,8	153.789,8	168.302,30	181.376,90	172.647,9
C	Industri Pengolahan	4.967.607,9	5.324.535,7	5.776.072,90	6.215.242,30	6.161.108,1
D	Pengadaan Listrik dan Gas	38.678,7	47.254,0	50.235,10	54.689,90	53.673,7
E	Pengadaan Air, Pengelolaan Sampah, Limbah dan DaurUlang	17.998,6	19.099,0	20.232,22	22.002,19	22.289,6,
F	Konstruksi	3.961.585,0	4.379.154,3	5.161.187,77	5.967.725,33	5.035.656,1
G	Perdagangan Besar dan Eceran; Reparasi Mobil dan Sepeda Motor	2.894.590,8	3.160.936,4	3.433.151,50	3.694.961,30	3.581.912,4
H	Transportasi dan Pergudangan	2.688.158,8	2.972.225,7	3.362.652,70	3.342.219,60	2.088.475,6
I	Penyediaan Akomodasi dan Makan Minum	3.775.147,6	4.122.801,9	4.449.710,20	4.930.570,10	4.051.028,9
J	Informasi dan Komunikasi	2.963.963,3	3.247.928,5	3.480.973,03	3.740.296,04	4.479.815,7
K	Jasa Keuangan dan Asuransi	1.198.586,9	1.280.647,4	1.422.568,00	1.575.434,30	1.573.571,6
L	Real Estate	2.936.364,4	3.149.558,2	3.382.571,67	3.703.143,81	3.847.681,4
M,N	Jasa Perusahaan	616.791,5	668.865,1	724.570,92	797.827,16	704.439,6
O	Administrasi Pemerintahan, Pertahanan dan Jaminan Sosial Wajib	2.524.427,4	2.786.354,1	2.985.695,56	3.157.205,65	3.201.881,4
P	Jasa Pendidikan	3.516.897,4	3.791.740,9	4.108.553,88	4.500.265,20	4.873.846,3
Q	Jasa Kesehatan dan Kegiatan Sosial	868.689,9	947.867,0	1.016.163,55	1.115.209,56	1.404.639,9
R,S,T,U	Jasa lainnya	838.216,8	923.426,9	989.677,36	1.068.210,78	924.894,3
PDRB		36,932,843.2	40.047.863,6	43779043,86	47.468.204,42	45.833.487,6

Sumber: BPS, 2021

Tabel 2. 24

Distribusi Persentase PDRB Kabupaten Sleman Seri 2010 Atas Dasar Harga Berlaku menurut Lapangan Usaha Tahun 2016-2020

Kategori	Uraian	2016	2017	2018	2019	2020
A	Pertanian, Kehutanan, dan Perikanan	8.05	7.67	7.42	7,17	7,98
B	Pertambangan dan Penggalian	0.41	0.38	0.38	0,38	0,38
C	Industri Pengolahan	13.45	13.30	13.19	13,1	13,4
D	Pengadaan Listrik dan Gas	0.10	0.12	0.11	0,12	0,12
E	Pengadaan Air, Pengelolaan Sampah, Limbah dan DaurUlang	0.05	0.05	0.05	0,05	0,05
F	Konstruksi	10.73	10.93	11.79	12,6	11
G	Perdagangan Besar dan Eceran; Reparasi Mobil dan Sepeda Motor	7.84	7.89	7.84	7,78	7,82
H	Transportasi dan Pergudangan	7.28	7.42	7.68	7,04	4,56
I	Penyediaan Akomodasi dan MakanMinum	10.22	10.29	10.16	10,4	8,84
J	Informasi dan Komunikasi	8.03	8.11	7.95	7,88	9,77
K	Jasa Keuangan dan Asuransi	3.25	3.20	3.25	3,32	3,43
L	Real Estate	7.95	7.86	7.73	7,8	8,39

Kategori	Uraian	2016	2017	2018	2019	2020
M,N	Jasa Perusahaan	1.67	1.67	1.66	1,68	1,54
O	Administrasi Pemerintahan, Pertahanan dan Jaminan Sosial Wajib	6.84	6.96	6.82	6,65	6,99
P	Jasa Pendidikan	9.52	9.47	9.38	9,48	10,6
Q	Jasa Kesehatan dan Kegiatan Sosial	2.35	2.37	2.32	2,35	3,06
R,S,T,U	Jasa lainnya	2.27	2.31	2.26	2,25	2,02
PDRB		100.00	100.00.0 0	100.00.0 0	100	100

Sumber: BPS, 2021

Perhatian pemerintah bagi pengembangan industri makanan dan minuman akan membawa dua manfaat, seperti mendorong pertumbuhan ekonomi daerah dan meningkatkan kesejahteraan masyarakat, mengingat bahwa jumlah terbanyak dari industri makanan dan minuman ini adalah industri rumah tangga dan industri kecil.

2.1.3. Aspek Pelayanan Umum

Pembahasan pada aspek pelayanan umum didasarkan pada urusan seperti yang tercerminkan dalam Undang-Undang Nomor 23 Tahun 2014 tentang Pemerintah Daerah. Di dalam undang-undang tersebut dinyatakan bahwa Pemerintah Daerah melaksanakan urusan konkuren yang meliputi urusan wajib dan urusan pilihan, di mana dalam urusan wajib dibagi menjadi urusan wajib pelayanan dasar dan urusan wajib pelayanan non dasar.

2.1.3.1. Urusan Wajib Pelayanan Dasar

A. Urusan Pendidikan

Urusan pendidikan adalah urusan dalam rangka mewujudkan masyarakat yang berkualitas sebagai modal dasar dalam pembangunan manusia. Keberhasilan pendidikan akan berakibat pada peningkatan kualitas dasar pelaku pembangunan yang berdampak pada keberhasilan pembangunan.

1) Pendidikan Anak Usia Dini (PAUD)

Berdasarkan Permendikbud RI Nomor 137 Tahun 2014 tentang Standar Nasional Pendidikan Anak Usia Dini, maka yang dimaksud dengan PAUD adalah upaya pembinaan yang ditujukan pada anak sejak lahir sampai dengan usia 6 (enam) tahun, yang dilakukan melalui pemberian rancangan pendidikan untuk membantu

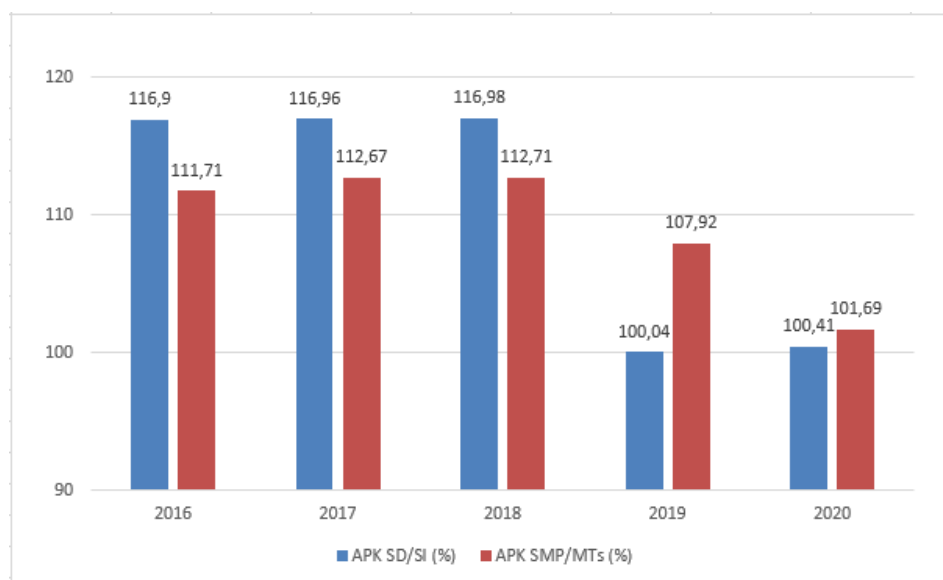
pertumbuhan dan perkembangan jasmani dan rohani agar anak memiliki kesiapan dalam memasuki pendidikan lebih lanjut. Satuan layanan PAUD yang dilaksanakan pada suatu lembaga pendidikan dalam bentuk Taman Kanak-kanak (TK)/ Raudatul Athfal (RA)/Bustanul Athfal (BA), Kelompok Bermain (KB), Taman Penitipan Anak (TPA) dan Satuan PAUD Sejenis (SPS). Untuk TK disebut sebagai PAUD Formal sedangkan di luar TK disebut sebagai PAUD Non Formal.

Kelompok Bermain (KB) pada tahun 2020 tercatat ada 220 kelompok, dengan jumlah warga belajar 4.925 anak dan jumlah tutor 711 orang. Untuk TPA atau Taman Penitipan anak pada tahun 2020 ada 83 kelompok dengan warga belajar sebesar 2.160 anak dan jumlah tutor 320 orang. Sedangkan Satuan PAUD Sejenis (SPS) pada tahun 2020 jumlah warga belajar ada 4.032 anak yang terdiri dari 209 kelompok dengan didampingi oleh tutor sebanyak 640 orang.

2) Angka Partisipasi Kasar

Angka Partisipasi Kasar (APK) adalah rasio jumlah siswa, berapapun usianya, yang sedang sekolah di tingkat pendidikan tertentu terhadap jumlah penduduk kelompok usia yang berkaitan dengan jenjang pendidikan tertentu. APK merupakan indikator yang paling sederhana untuk mengukur daya serap penduduk usia sekolah di masing-masing jenjang pendidikan. APK didapat dengan membagi jumlah penduduk yang sedang bersekolah (atau jumlah siswa), tanpa memperhitungkan umur, pada jenjang pendidikan tertentu dengan jumlah penduduk kelompok usia yang berkaitan dengan jenjang pendidikan tersebut. Misal, APK SD sama dengan jumlah siswa yang duduk di bangku SD dibagi dengan jumlah penduduk kelompok usia 7 sampai 12 tahun. APK di Kabupaten Sleman pada jenjang SD dan SMP memiliki angka di atas 100%. Hal ini menunjukkan bahwa semua anak usia SD dan SMP sudah bersekolah bahkan terdapat anak yang belum berusia 7 tahun sudah bersekolah di SD.

Angka Partisipasi Kasar (APK) untuk jenjang SD/MI pada tahun 2019 mencapai 100,4, sementara itu APK SMP/MTs pada tahun yang sama mencapai 107,92. Angka Partisipasi Kasar (APK) untuk jenjang SD/MI pada tahun 2020 mencapai 100,41, sementara itu APK SMP/MTs pada tahun yang sama mencapai 101,69.

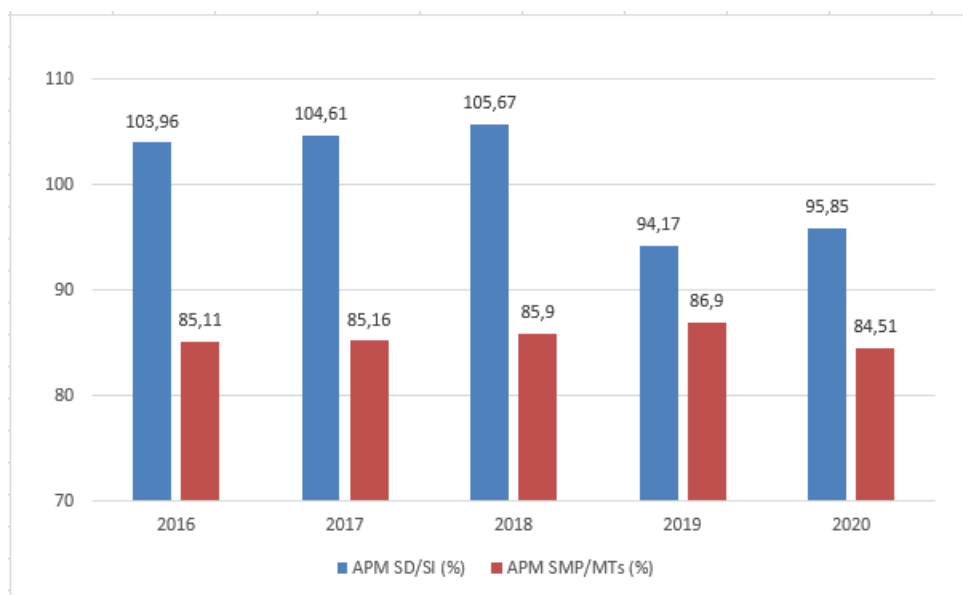


Gambar 2. 24 Perkembangan Angka Partisipasi Kasar SD/MI dan SMP/MTs Kabupaten Sleman Tahun 2016–2020

Sumber: Dinas Pendidikan Kabupaten Sleman, 2021

3) Angka Partisipasi Murni

Angka Partisipasi Murni (APM) adalah proporsi penduduk pada kelompok umur jenjang pendidikan tertentu yang masih bersekolah terhadap penduduk pada kelompok umur tersebut. Sejak tahun 2007, Pendidikan Non Formal (Paket A, Paket B) turut diperhitungkan. APM ini merupakan indikator daya serap penduduk usia sekolah di setiap jenjang pendidikan.



Gambar 2. 25 Perkembangan Angka Partisipasi Murni SD/MI dan SMP/MTs Kabupaten Sleman Tahun 2016-2020

Sumber: Dinas Pendidikan Kabupaten Sleman, 2021

Pada tahun 2019, APM jenjang SD/MI sebesar 94,17%, sedangkan APM jenjang SMP/MTs 86,90% sedangkan pada tahun

2020, APM jenjang SD/MI sebesar 95,85%, APM jenjang SMP/MTs sebesar 84,51%.

Hasil pelayanan publik pada indikator hasil belajar mulai Tahun 2018 menggunakan satuan 0-100 tiap mata pelajaran (total 3 mata pelajaran) berdasarkan Peraturan Menteri Pendidikan dan Kebudayaan No. 4 Tahun 2018 tentang Penilaian Hasil Belajar oleh Pemerintah. Adapun perkembangan dan hasil penyelenggaraan pendidikan Kabupaten Sleman Tahun 2016-2020 dapat dilihat pada tabel berikut.

Tabel 2. 25
Perkembangan dan Hasil Penyelenggaraan Pendidikan
Kabupaten Sleman Tahun 2016-2020

No	Uraian Data	Tahun				
		2016	2017	2018	2019	2020
A.	Pendidikan Sekolah					
1.	Taman Kanak-kanak (jiwa)					
	a. Jumlah sekolah	559	559	564	571	574
	- Negeri	5	5	5	5	5
	- Swasta	554	554	559	566	569
	b. Jumlah guru	2.265	2.212	2.203	2.721	2.215
	- Negeri	49	46	44	48	41
	- Swasta	2.216	2.166	2.159	2.673	2.174
	c. Jumlah tenaga non guru	443	441	445	450	472
	- Negeri	17	10	17	20	19
	- Swasta	426	431	428	430	453
	d. Jumlah siswa	31.635	31.277	30.879	31.078	28.849
	- Negeri	559	618	613	612	572
	- Swasta	31.076	30.659	30.266	30.466	28.277
2.	Sekolah Dasar/MI (jiwa)					
	a. Jumlah sekolah	534	540	545	548	547
	- Negeri	379	376	376	376	376
	- Swasta	155	164	169	172	171
	b. Jumlah guru	6.093	6.181	6.259	6.420	5.624
	- Negeri	3.980	3.841	3.748	3.969	3.553
	- Swasta	2.113	2.340	2.511	2.451	2.071
	c. Jumlah tenaga non guru	1.445	1.412	1.453	1.360	1.300
	- Negeri	991	907	909	865	864
	- Swasta	454	505	544	495	436
	d. Jumlah siswa	94.614	96.448	98.128	97.558	97.852
	- Negeri	63.782	62.981	62.731	61.156	59.892
	- Swasta	30.832	33.467	35.397	36.402	37.960
3.	SMP/MTS (jiwa)					
	a. Jumlah sekolah	137	140	145	150	153
	- Negeri	65	64	64	64	64
	- Swasta	72	76	81	86	89
	b. Jumlah guru	3.382	3.366	3.492	3.725	3.316
	- Negeri	1.825	1.764	1.777	1.945	1.728
	- Swasta	1.557	1.602	1.715	1.780	1.558
	c. Jumlah tenaga non guru	1.011	1.015	999	1.013	835
	- Negeri	650	625	596	574	466
	- Swasta	361	390	403	439	369
	d. Jumlah siswa	45.434	46.338	46.767	49.228	47.698
	- Negeri	28.232	28.357	28.433	28.765	28.838
	- Swasta	17.202	17.981	18.334	20.463	18.860

No	Uraian Data	Tahun				
		2016	2017	2018	2019	2020
4.	Kondisi Bangunan Sekolah (unit) *					
a.	Jumlah Ruang SD *	3.828	3.912	3.998	4.112	4.192
	- Baik	3.317	3.520	3.525	3.577	2.216
	- Rusak Ringan	450	348	394	441	1.949
	- Rusak Berat	61	44	79	94	3
b.	Jumlah Ruang SLTP *	1.544	1.583	1.580	2.092	1.267
	- Baik	1.440	1.458	1.453	1.970	930
	- Rusak Ringan	76	82	99	108	629
	- Rusak Berat	28	43	28	14	10
B	Pendidikan Luar Sekolah					
1.	Lembaga Pendidikan Kursus (unit)					
a.	Jumlah lembaga	117	61	60	62	56
b.	Jumlah tutor	358	378	234	183	112
c.	Jumlah warga belajar	3.344	3.857	2.802	2.281	1.171
2.	Sanggar kegiatan belajar (unit)					
a.	Jumlah kegiatan	6	7	6	6	5
b.	Jumlah pamong belajar	10	11	10	10	10
3.	Kelompok Belajar (unit)					
a.	Kejar Paket Afungsional					
	- Jumlah tutor	100	25	25	25	17
	- Jumlah kelompok	50	25	25	25	17
	- Jumlah warga belajar	500	250	250	250	170
b.	Kejar Paket A setara SD					
	- Jumlah tutor	10	7	10	12	46
	- Jumlah kelompok	2	3	13	12	15
	- Jumlah warga belajar	17	13	120	473	555
c.	Kejar Paket B setara SMP					
	- Jumlah tutor	60	50	60	36	67
	- Jumlah kelompok	8	8	14	22	18
	- Jumlah warga belajar	200	341	559	503	650
d.	Kejar Paket C setara SMA					
	- Jumlah tutor	143	51	143	36	95
	- Jumlah kelompok	8	9	18	22	19
	- Jumlah warga belajar	273	649	888	777	1.093
4.	Play Group/Kelompok Bermain (unit)					
a.	Jumlah tutor	1.129	1.121	2.163	353	711
b.	Jumlah kelompok	245	251	243	82	220
c.	Jumlah warga belajar	6.935	7.265	9.763	2.718	4.925
5.	TPA (unit)					
a.	Jumlah tutor	511	530	313	353	320
b.	Jumlah kelompok	90	98	78	82	83
c.	Jumlah wargabelajar	2.622	3.091	2.842	2.718	2.160
6	Satuan PAUD Sejenis (unit)					
a.	Jumlah tutor	1.191	1.290	1.165	794	640
b.	Jumlah kelompok	296	304	278	211	209
c.	Jumlah warga belajar	10.517	19.954	20.523	6.295	4.032
C	Hasil Pelayanan Publik					
1.	Angka Partisipasi Kasar (%)					
a.	SD	116,90	116,96	116,98	100,04	100,41
b.	SMP	111,71	112,67	112,71	107,92	101,69
2.	Angka Partisipasi Murni (%)					
a.	SD	103,96	104,61	105,67	94,17	95,85
b.	SMP	85,11	85,16	85,91	86,90	84,51
3.	Anak Putus Sekolah (jiwa)					
a.	SD	8	10	5	0	0
b.	SMP	8	11	3	7	0
4.	Rasio Siswa: Sekolah					
a.	TK	56	55,95	53,41	54,43	49,65
b.	SD	177,59	178,61	180,05	178,03	178,89
c.	SMP	331,64	330,99	332,53	328,19	311,75
5.	Rasio Siswa : Guru					
a.	TK	14	14	14	11	13

No	Uraian Data		Tahun				
			2016	2017	2018	2019	2020
	b.	SD	16	16	16	15	18
	c.	SMP	13	14	14	13	15
6.	Rasio Siswa : Kelas						
	a.	SD	24	24,32	22,73	23,73	23,34
	b.	SMP	30	29,31	29,73	23,53	30,40
7.	Rata-rata Nilai Hasil Belajar						
	a.	UAN SD	61,67	56,71	211,05	70,21	n/a
	b.	UAN SMP	60,36	60,47	256,50	66,44	n/a
8.	Rata-rata nilai Hasil Belajar program Kesetaraan						
	a.	UAN Paket A Setara SD	-	55,79	35,14	50,37	n/a
	b.	UAN Paket B Setara SMP	33,41	52,33	51,89	47,86	n/a
	c.	UAN Paket C Setara SMA	46,69	46,11	50,54	-	-
9.	Rata-rata Kelulusan (%)						
	a.	SD	99,47	97,88	97,23	100,00	100,00
	b.	SMP	99,36	97,09	99,08	100,00	100,00
10	Prosentase guru yang layak mengajar						
	a.	TK	69,05	73,96	74,53	84,38	83,57
	b.	SD	85,38	89,94	91,34	93,16	92,78
	c.	SMP	87,53	91,30	93,56	94,39	92,60

Catatan :

*Pada tahun 2020, berdasarkan Permendagri Nomor 79 Tahun 2015 tentang Data Pokok Pendidikan, jumlah ruang kelas dihitung berdasarkan pada jumlah ruang kelas yang digunakan untuk pembelajaran, sementara pada tahun-tahun sebelumnya dihitung jumlah ruang kelas yang ada.

Sumber: Dinas Pendidikan, 2021

4) Angka Partisipasi Sekolah

Angka partisipasi sekolah adalah proporsi dari semua anak yang masih sekolah pada suatu kelompok umur tertentu terhadap penduduk dengan kelompok umur yang sesuai. Untuk penghitungan ini termasuk Pendidikan Non Formal (Paket A, dan Paket B).

Angka partisipasi sekolah untuk jenjang SD/MI dalam kurun waktu lima tahun, tahun 2016-2020, APS mengalami fluktuatif dimana pada tahun 2020 adalah sebesar 99,94 menurun dari tahun sebelumnya tahun 2019 sebesar 100,90. Sedangkan pada jenjang SMP/MTs APS juga fluktuatif, dimana tercatat 99,58 di tahun 2020, menurun dibandingkan tahun 2019 sebesar 106,21. Adapun nilai APS secara lebih lengkap dapat dilihat pada tabel 2.26.

Tabel 2. 26
Perkembangan Angka Partisipasi Sekolah (APS) Kabupaten Sleman
Tahun 2016-2020

No	Jenjang Pendidikan	2016	2017	2018	2019	2020
1	APS SD/MI (%)	115,13	116,03	117,11	100,90	99,94
2	APS SMP/MTs (%)	115,53	112,16	114,65	106,21	99,58

Sumber : Dinas Pendidikan, 2021

5) Angka Putus Sekolah

Angka putus sekolah merupakan proporsi anak menurut kelompok usia sekolah yang sudah tidak bersekolah lagi atau yang tidak menamatkan suatu jenjang pendidikan tertentu. Adapun kelompok umur yang dimaksud adalah kelompok umur 7 – 12 tahun, 13 – 15 tahun dan 16 – 18 tahun. Angka ini sangat dipengaruhi oleh jumlah anak putus sekolah. Penurunan angka anak putus sekolah dipengaruhi oleh peran dibentuknya satgas anak putus sekolah di Kabupaten Sleman.

Persoalan anak putus sekolah tetap menjadi perhatian Pemerintah Daerah, karena diharapkan semua anak di Kabupaten Sleman terpenuhi kebutuhan akan pendidikan sesuai standar minimal pendidikan serta mencapai wajib belajar 12 tahun.

6) Angka Melanjutkan (AM)

Pada tahun 2019, angka melanjutkan (AM) dari SD/MI ke SMP/MTs di Kabupaten Sleman adalah sebesar 92,67%, yang berarti belum semua lulusan SD/MI dapat melanjutkan ke jenjang berikutnya (SMP/MTs).

7) Fasilitas Pendidikan

Rasio ketersediaan sekolah adalah jumlah sekolah jenjang tertentu per 10.000 penduduk usia sekolah. Rasio ini mengindikasikan kemampuan untuk menampung semua penduduk usia sekolah.

Tabel 2. 27
Ketersediaan Sekolah dan Penduduk Usia Sekolah Kabupaten Sleman
Tahun 2016-2020 (jiwa)

No	Jenjang Pendidikan	2016	2017	2018	2019	2020
1	Rasio SD/MI	65	56	65	55	55
2	Rasio SMP/MTs	33	30	35	32	32

Sumber: Dinas Pendidikan, 2021

Berdasarkan data terlihat bahwa pada tahun 2020 rasio ketersediaan gedung sekolah SD/MI terhadap penduduk usia sekolah SD/MI adalah 55 stabil dari tahun 2019 sebesar 55. Sedangkan rasio ketersediaan gedung sekolah SMP/MTs dan penduduk usia sekolah SMP/MTs tahun 2020 adalah 32 stabil dari tahun 2019 sebesar 32.

Rasio guru/murid menggambarkan perbandingan jumlah guru terhadap murid. Hal ini untuk melihat apakah guru yang tersedia cukup untuk melayani atau membimbing murid yang ada. Dengan

melihat rasio ini maka dapat digunakan untuk mengetahui kebutuhan guru dalam memberikan pelayanan pendidikan bagi murid-murid yang ada di Kabupaten Sleman, sekaligus juga untuk mengukur jumlah ideal murid untuk satu guru agar tercapai mutu pengajaran.

Pada tahun 2020 rasio guru dan murid SD/MI sebesar 18, Berdasarkan Standar Nasional Pendidikan yang tertuang dalam Permendiknas 41 Tahun 2007 tentang Standar Proses untuk Satuan Pendidikan Dasar dan Menengah, sebanyak 1 (satu) orang guru SD/MI mengajar 28 siswa, sehingga rasio guru dan murid SD/MI di Kabupaten Sleman telah memenuhi standar.

Hasil analisis rasio jumlah guru/murid se-Kabupaten Sleman dapat disajikan dalam tabel 2.28.

Tabel 2. 28
Rasio Guru dan Murid di Kabupaten Sleman Tahun 2016-2020

No	Jenjang Pendidikan	2016	2017	2018	2019	2020
1	Rasio SD/MI	16	16	16	15	18
2	Rasio SMP/MTs	13	14	14	13	15

Sumber: Dinas Pendidikan, 2021

Untuk jenjang SMP/MTs rasio guru/murid pada tahun 2020 sebesar 15, sedangkan tahun sebelumnya sebesar 13. Berdasarkan Standar Nasional Pendidikan yang tertuang dalam Permendiknas 41 Tahun 2007 tentang Standar Proses untuk Satuan Pendidikan Dasar dan Menengah, sebanyak 1 (satu) orang guru SMP/MTs mengajar 32 siswa, karena itu rasio guru dan murid SMP/MTs di Kabupaten Sleman telah memenuhi standar.

Dalam rangka meningkatkan capaian kinerja bidang pendidikan, program dan kegiatan yang mendukung kualitas dan aksesibilitas pendidikan semakin terus dioptimalkan. Kerjasama dengan seluruh pemangku kepentingan dalam rangka menerima masukan guna meningkatkan kualitas dan aksesibilitas pendidikan terus dijalin.

Adanya wabah pandemi Covid-19 yang berimbas pada pelayanan dan penyelenggaraan bidang pendidikan, sehingga dibutuhkan pelayanan dan penyelenggaraan pembelajaran di sekolah-sekolah sudah menjadi suatu keharusan stake holder dunia pendidikan untuk memfaatkan teknologi informasi sebagai sarana pembelajaran dan pelayanan pendidikan secara daring. Demikian pula

juga terkait dengan penyesuaian kurikulum pendidikan, stakeholder dunia pendidikan dituntut untuk responsif dalam menghadapi terjadinya bencana wabah pandemi Covid-19.

B. Urusan Kesehatan

Terwujudnya pelayanan kesehatan secara mudah, murah dan merata bagi seluruh lapisan masyarakat merupakan salah satu tujuan pembangunan bidang kesehatan. Oleh karena itu, beberapa indikator digunakan dalam analisis guna melihat perkembangan kondisi kesehatan.

Dalam kurun waktu tahun 2016 sampai dengan tahun 2020, angka kematian bayi (AKB) mengalami fluktuatif, dimana pada tahun 2020 sebesar 4,43 meningkat dari tahun sebelumnya tahun 2019 sebesar 4,09. Sedangkan angka angka kelangsungan hidup bayi mengalami fluktuatif, dimana tercatat 995,57 di tahun 2020 menurun dari tahun 2019 sebesar 995,91. Adapun angka kematian balita sedikit meningkat tahun 2020 menjadi 4,89 dari sebesar 4,53 di tahun 2019. Demikian halnya angka kematian neonatal tercatat sebesar 3,19 di tahun 2019 mengalami peningkatan pada tahun 2020 sebesar 3,42. Adapun penyebab kematian balita antara lain adalah :

- Keterlambatan mendeteksi kelainan genetic dan tumbuh kembang balita;
- Keterlambatan penanganan penyakit komplikasi balita;

Sedangkan untuk angka kematian ibu pada tahun 2020 sebesar 62,16 meningkat dari tahun sebelumnya tahun 2019 sebesar 59,43. Kematian ibu pada tahun 2020 meningkat disebabkan oleh antara lain : Preeklampia berat, sepsis, leptospirosis, penyakit bawaan. Penyakit bawaan disini seperti jantung dan hipertensi. Hal ini menjadi indikasi bahwa perlunya upaya untuk meningkatkan kualitas kesehatan bayi dan ibu sejak remaja. Pemantauan kesehatan anak perempuan remaja, dilakukan dengan pemantauan pencegahan anemia pada remaja sebagai calon ibu dan sosialisasi Gerakan Masyarakat Sehat (GERMAS). Untuk calon ibu atau ibu hamil kekurangan energi protein, pemenuhan nutrisi, khususnya protein, di fasilitasi oleh pemerintah daerah dengan memberikan asupan telur

kaya protein. Hal lainnya adalah pemenuhan sarana prasarana pelayanan kesehatan untuk ibu hamil dan anak terus ditingkatkan.

Pelayanan kesehatan tidak terlepas dari ketersediaan fasilitas kesehatan itu sendiri. Sampai tahun 2020, rasio posyandu per satuan balita adalah 27,61, meningkat dari 22,78 di tahun 2019. Adapun rasio puskesmas, poliklinik, pustu per satuan penduduk pada tahun 2020 meningkat sebesar 0,20 dari 0,18 tahun 2019. Sedangkan rasio rumah sakit per satuan penduduk stagnan sebesar 0,03 sejak tahun 2016. Jumlah fasilitas ini disertai dengan rasio dokter per satuan penduduk sebesar 1,49 di tahun 2020, sementara di tahun 2019 tercatat sebesar 1,28. Sedangkan rasio tenaga medis per satuan penduduk pada tahun 2020 sebesar 1,79 meningkat dari tahun sebelumnya sebesar 1,55.

Pada tahun 2020, cakupan layanan penderita diare yang ditangani tercatat sebesar 19.989 kasus atau 68,6% dari target. Kasus penyakit diare lebih banyak disebabkan karena kurangnya hygiene sanitasi, perilaku masyarakat dalam mengelola makanan dan minuman, seperti jajanan makanan dan minuman yang kurang memperhatikan aspek kebersihan, serta belum optimalnya budaya Cuci Tangan Pakai Sabun (CTPS).

Pada indikator prevalensi HIV/AIDS, pada tahun 2020 tercatat sebanyak 113 kasus (0,01% dari total populasi). Karena itu, dilaksanakan survei pada masyarakat rawan (resiko tinggi) antara lain wanita pekerja seksual kosial, pekerja salon, dan panti pijat. Adapun gambaran kondisi kesehatan di Kabupaten Sleman tahun 2016-2020 dapat dilihat secara lebih jelas pada tabel 2.29.

Tabel 2. 29
Capaian Indikator Kesehatan Kabupaten Sleman Tahun 2016-2020

No	Indikator	2016	2017	2018	2019	2020
1	Angka Kematian Bayi (AKB) per 1000 kelahiran hidup	3,11	4,21	4,11	4,09	4,43
2	Angka kelangsungan hidup bayi	996,89	995,79	995,89	995,91	995,57
3	Angka Kematian Balita per 1000 kelahiran hidup	3,47	4,35	4,32	4,53	4,89
4	Angka Kematian Neonatal per 1000 kelahiran hidup	2,40	3,49	2,59	3,19	3,42
5	Angka Kematian Ibu per 100.000 kelahiran hidup	56,59	43	50,44	59,43	62,16
6	Rasio posyandu per satuan balita	24,64	23,99	22,07	22,78	27,61

No	Indikator	2016	2017	2018	2019	2020
7	Rasio puskesmas, poliklinik, pustu per satuan penduduk	0,15	0,16	0,16	0,18	0,20
8	Rasio Rumah Sakit per satuan penduduk	0,03	0,03	0,03	0,03	0,03
9	Rasio dokter per satuan penduduk	1,04	1,22	1,47	1,28	1,49
10	Rasio tenaga medis per satuan penduduk	1,29	2,19	1,82	1,55	1,79
11	Cakupan komplikasi kebidanan yang ditangani	100%	100%	100%	100%	100%
12	Cakupan pertolongan persalinan oleh tenaga kesehatan yang memiliki kompetensi kebidanan	100%	99,99%	100%	99,99%	99,98%
13	Cakupan Desa/kelurahan Universal Child Immunization (UCI)	100%	100%	100%	100%	100%
14	Cakupan Balita Gizi Buruk mendapat perawatan	100%	100%	100%	100%	100%
15	Persentase anak usia 1 tahun yang diimunisasi campak	97,29%	97,25%	95,38%	89,83%	79,35%
16	Non Polio AFP rate per 100.000 penduduk	1,77	5,36	1,28	3,94	0
17	Cakupan balita pneumonia yang ditangani	36,06%	35,88%	39,18%	47,81%	33,73%
18	Cakupan penemuan dan penanganan penderita penyakit TBC BTA	33,49%	16,13%	30,88%	26,21%	37,91%
19	Tingkat prevalensi Tuberkulosis (per 100.000 penduduk)	69,23	79,41	96	104,21	71,86
20	Tingkat kematian karena Tuberkulosis (per 100.000 penduduk)	0,278	0,376	3,024	1,961	3,611
22	Proporsi jumlah kasus Tuberkulosis yang terdeteksi dalam program DOTS	33,49%	16,13%	30,88%	26,21%	37,91%
23	Proporsi kasus Tuberkulosis yang diobati dan sembuh dalam program DOTS	87%	85,01%	86,59%	87,88%	87,21%
24	Cakupan penemuan dan penanganan penderita penyakit DBD	100%	100%	100%	100%	100%
25	Penderita diare yang ditangani	63%	53,96%	59,19%	82,34%	69,13%
26	Prevalensi HIV/AIDS (persen) dari total populasi	0%	0%	0,01%	0,01%	0,01%
27	Cakupan pelayanan kesehatan rujukan pasien masyarakat miskin	100%	100%	100,00%	100%	100%
28	Cakupan kunjungan bayi	93%	96,58%	91,33%	90,77%	74,76%
29	Cakupan puskesmas	147%	147,06%	147,06%	147,06%	147,06%
30	Cakupan pembantu puskesmas	80%	80,23%	81,40%	81,40%	81,40%
31	Cakupan kunjungan Ibu hamil K4	95%	100%	100%	92,64%	97,91%
32	Cakupan pelayanan nifas	96%	96,3%	96,22%	96,53%	95,55%
33	Cakupan neonatus dengan komplikasi yang ditangani	100%	100%	100,00%	100%	100%

No	Indikator	2016	2017	2018	2019	2020
34	Cakupan pelayanan anak balita	100%	97,63%	90,69%	99,99%	72,20%
35	Cakupan pemberian makanan pendamping ASI pada anak usia 6 - 24 bulan keluarga miskin	100%	100%	97,09%	98,46%	98,85%
36	Cakupan penjangkauan kesehatan siswa SD dan setingkat	100%	99,74%	100%	99,93%	42,20%
37	Cakupan pelayanan kesehatan dasar masyarakat miskin	100%	100%	100%	100%	100%
38	Cakupan pelayanan gawat darurat level 1 yang harus diberikan sarana kesehatan (RS)	79%	100%	100%	100%	100%
39	Cakupan Desa/ Kelurahan mengalami KLB yang dilakukan penyelidikan epidemiologi < 24 jam	100%	100%	100%	100%	100%
40	Angka Usia Harapan Hidup	74,6	74,63	74,69	74,77	74,81
41	Presentase balita Gizi Buruk	0,46%	0,48%	0,52%	0,51%	0,54%
42	Presentase Balita gizi kurang	7.43%	7.12%	7.32%	7.66%	5,98%
43	Cakupan desa siaga aktif	100%	100%	100%	100%	100%

Sumber : Dinas Kesehatan, 2021

Kesehatan merupakan faktor yang berpengaruh dalam pembangunan manusia. Derajat kesehatan masyarakat yang baik akan merefleksikan kinerja yang baik pula pada masyarakatnya. Oleh karena itu keberadaan fasilitas kesehatan juga sangat memegang peran penting dalam meningkatkan derajat kesehatan masyarakat. Semakin mudah masyarakat menjangkau fasilitas kesehatan yang tersedia, maka diharapkan semakin berkurang pula tingkat kesakitannya. Upaya kesehatan dasar masyarakat di Kabupaten Sleman diharapkan semakin meningkat dengan didapatkannya sertifikat ISO dan akreditasi terhadap 25 Puskesmas dan 2 RSUD. Pada tahun 2018, sleman sudah mencapai Universal Health Coverage (UHC). Dengan adanya kebijakan pe-non aktif-an jaminan kesehatan atas penerima biaya iuran BPJS Kesehatan dari APBN, pada bulan Juni tahun 2020 Sleman tidak dapat mencapai UHC, karena kepesertaannya tidak mencapai 95%, hanya mencapai kurang lebih 88,74%. Hal ini menjadikan perhatian Pemerintah Kabupaten Sleman untuk mencapai UHC lagi, dengan cara meningkatkan kepesertaan BPJS secara mandiri. Adanya dampak covid mengakibatkan terjadi PHK yang kemudian para pekerja tersebut tidak bisa memenuhi premi BPJS, sehingga pada tahun 2021 Pemerintah Kabupaten Sleman akan

menambah cakupan kepesertaan BPJS dengan dana APBD Kabupaten. Selain upaya di atas peningkatan peran serta dalam program PHBS dan gerakan masyarakat hidup sehat perlu terus dioptimalkan.

Tahun 2021 pandemi Covid-19 belum berakhir, fasilitasi pencegahan dan penanganan covid masih akan dilakukan oleh pemerintah Kabupaten Sleman, dengan menjalankan protokol kesehatan dalam penyelenggaraan pemerintahan, pendidikan dan perdagangan tetap, dan melakukan pengawasan atas pelaksanaan protokol kesehatan di masyarakat.

C. Urusan Pekerjaan Umum dan Penataan Ruang

a) Sub Urusan Pekerjaan Umum

Indikator bidang pekerjaan umum di Kabupaten Sleman dapat dilihat dari beberapa aspek. Indikator pertama adalah proporsi panjang jaringan jalan dalam kondisi baik di Kabupaten Sleman yang berubah pada tiap tahunnya sesuai dengan keadaan di lapangan.

Sampai dengan tahun 2020, panjang jalan kabupaten adalah 699,50 km dan tidak seluruhnya dalam kondisi baik. Dari panjang jalan tersebut, pada tahun 2020 hanya 460,30 km yang kondisinya baik, 155,85 km kondisi sedang, 38.20 km kondisi rusak ringan, dan 45.15 km kondisi jalan rusak berat.

Pada tahun 2016-2020 proporsi panjang jaringan jalan dalam kondisi baik mengalami fluktuatif, dimana pada tahun 2018 sebesar 0,5356 meningkat pada tahun 2019 menjadi 0,6678 dan pada tahun 2020 meningkat menjadi 0,6580. Guna meningkatkan pelayanan terhadap masyarakat, upaya peningkatan kualitas jalan perlu terus dilaksanakan disertai dengan perencanaan yang baik.

Sampai tahun 2020, rasio panjang jalan per jumlah penduduk di Kabupaten Sleman adalah 0,000580 meningkat dari tahun 2019 sebesar 0,00065. Rendahnya rasio panjang jalan per jumlah penduduk dapat menimbulkan persoalan lalu lintas di beberapa ruas sehingga selain peningkatan jaringan jalan juga diperlukan suatu upaya manajemen lalu lintas.

Tabel 2. 30
Capaian Indikator Urusan Pekerjaan Umum Kabupaten Sleman
Tahun 2016-2020

No	Indikator	2016	2017	2018	2019	2020
1	Panjang Jalan (km)					
	Jalan Nasional	61,66	61,66	61,66	61,66	61,66
	Panjang jalan Propinsi	138,43	138,43	138,43	138,43	138,43
	Panjang jalan Kabupaten	699,50	699,50	699,50	699,50	699,50
	Panjang jalan lingkungan/Poros desa	2046,50	2046,50	2.046,50	2.046,50	2.046,50
2	Kondisi Jalan Kabupaten(km)	699,50	699,50	699,50	699,50	699,50
	Baik	364,27	372,5	374,65	467,10	460,30
	Sedang	249,58	239,87	241,05	148,95	155,85
	Rusak	85,66	87,13	83,80	83,45	83,35
3	Proporsi Panjang jalan Kabupaten dalam kondisi baik	0,5208	0,5325	0,5356	0,6678	0,6580
4	Rasio Panjang jalan dengan jumlah penduduk	0,00065	0,00065	0,00066	0,00065	0,000580
5	Persentase jalan kabupaten dalam kondisi mantap (%)	73,14	87,54	88,02	88,07	88,08
6	Panjang Drainase (m)	n.a	n.a	198.814	209.697	221.920
	Baik	n.a	n.a	92.048	135.294	185.658
	Sedang	n.a	n.a	53.939	21.576	12.246
	Rusak	n.a	n.a	52.827	52.827	24.016
7	Persentase drainase dalam kondisi baik/ pembuangan aliran air tidak tersumbat (%)	6,14	9,63	46,30	64,52	83,66
8	Panjang Saluran Irigasi (m)	739.983	697.480	627.841	436.198	436.198
9	Kondisi Saluran Irigasi (m)					
	Baik	597.080	433.380	440.420	318.159	325.417
	Sedang	116.909	82.457	160.518	98.784	94.489
	Rusak	25.904	171.643	26.903	19.255	16.293
10	Persentase irigasi kabupaten dalam kondisi baik (%)	80,69	62,14	70,15	72,94	74,52
11	Rasio Jaringan Irigasi	0,339	0,393	0,048	0,0241	0,0241
12	Persentase penduduk berakses air minum (%)	100	100	100	100	100
13	Proporsi rumah tangga dengan akses berkelanjutan terhadap air minum layak, perkotaan dan perdesaan	26,63	29,52	31,79	34,82	35,00
14	Rasio tempat ibadah per satuan penduduk	2,93	3,02	2,97	2,94	2,92

*catatan : rasio tempat ibadah dihitung per 1000 penduduk

Sumber: Dinas Pekerjaan Umum, Perumahan, dan Kawasan Permukiman, 2021

Adapun kondisi jalan kabupaten kondisi mantap, dengan kondisi dapat dilalui oleh kendaraan dengan kecepatan lebih dari 40 km/jam pada tahun 2020 adalah 88,08% meningkat dari 88,07% di tahun 2019. Peningkatan angka ini dapat diartikan bahwa hambatan terhadap pergerakan arus barang dan jasa menjadi lebih rendah. Namun, kondisi jalan salah satunya dipengaruhi oleh total beban kendaraan yang melewati, sehingga pengawasan terhadap beban

maksimal kendaraan perlu dilaksanakan secara berkala untuk menjaga kualitas jalan serta pengurangan hambatan samping yang terjadi pada ruas jalan.

Drainase, sebagai pendukung prasarana jalan di Kabupaten Sleman, hanya terdapat di beberapa ruas saja terutama di wilayah perkotaan yang tersedia. Pada tahun 2020, drainase berkondisi baik tercatat sebesar 83.66% meningkat dari 64.52% di tahun 2019. Keberadaan drainase sangat diperlukan agar tidak terjadi genangan serta aliran air di badan jalan yang dapat merusak struktur bangunan jalan itu sendiri.

Kabupaten Sleman yang memiliki sejumlah areal persawahan, telah dilengkapi dengan jaringan irigasi. Sampai tahun 2020, jaringan irigasi dengan kondisi baik tercatat sebesar 336.380km naik dari 325.417 km di tahun 2019. Rasio tersebut didapat dari hasil perhitungan panjang saluran irigasi (km) dibagi dengan luas lahan pertanian budidaya (Ha). Sampai dengan tahun 2020 panjang saluran irigasi 436.199 km yang terdiri dari saluran primer 147.817 km, saluran skunder 177.600 km dan luas lahan pertanian budidaya seluas 21.947 Ha. Irigasi dalam kondisi baik sepanjang 751.570 km.

Selain untuk kegiatan pertanian, air juga digunakan untuk keperluan rumah tangga termasuk air minum. Sampai tahun 2020, sebanyak 35.00% penduduk telah memiliki akses terhadap air minum, meningkat dari 34.82% di tahun 2019. Angka ini merupakan penduduk yang terlayani oleh jaringan air minum perpipaan yang disediakan oleh PDAM. Umumnya, penduduk Kabupaten Sleman memanfaatkan air tanah dari air permukaan/sumur sebagai sumber air bersih.

Keberadaan tempat ibadah juga diperlukan di dalam pembangunan terutama pembangunan sumber daya manusia. Sampai saat ini rasio tempat ibadah per 1000 penduduk adalah 2,92.

d) Sub Urusan Penataan Ruang

Berdasarkan Peraturan Menteri Pekerjaan Umum Republik Indonesia Nomor: 01/PRT/M/2014 tentang Standar Pelayanan Minimal Bidang Pekerjaan Umum dan Penataan Ruang, sub urusan Penataan Ruang terdiri atas:

1. Informasi Penataan Ruang

Indikator pada informasi penataan ruang adalah persentase tersedianya informasi mengenai Rencana Tata Ruang (RTR) Wilayah Kabupaten beserta rencana rincinya melalui peta analog dan peta digital. Informasi berupa Peta Digital adalah bentuk informasi tentang Rencana Tata Ruang Wilayah Kabupaten/Kota dan rencana rincinya dalam bentuk peta yang didigitasi, yang dapat dengan mudah diakses pada jam kerja tanpa dipungut biaya. Rasio perhitungannya didasarkan pada jumlah kumulatif peta analog yang tersedia di Kabupaten Sleman pada akhir tahun pencapaian SPM dibagi dengan jumlah kumulatif peta analog/digital yang seharusnya tersedia. Persentase target di tingkat kabupaten adalah 100% pada Tahun 2019, yang berarti bahwa masyarakat sudah dapat mengakses informasi mengenai penataan ruang kabupaten, khususnya melalui peta RTRW kabupaten dan/atau rencana rincinya (RDTR Kapanewon). RTRW Kabupaten Sleman telah ditetapkan melalui Perda Nomor 12 Tahun 2012, sedangkan pada rencana rinci, semua Kapanewon (17 Kapanewon) telah memiliki kajian RDTR, yang dituangkan dalam Peraturan Bupati No. 44 Tahun 2017 tentang Pengendalian Pemanfaatan Ruang. Informasi terkait penataan ruang dapat diakses dengan mudah melalui website <http://simtaru.slemankab.go.id/>.

Oleh karena itu, diperlukan upaya percepatan penyusunan baik rancangan peraturan daerah maupun peraturan daerah mengenai rencana detail tata ruang guna mencapai tujuan pembangunan secara berkelanjutan.

2. Penyediaan Ruang Terbuka Hijau (RTH) Publik

Penyediaan RTH Publik adalah penyediaan RTH yang dimiliki dan dikelola oleh Pemerintah Daerah yang digunakan untuk kepentingan masyarakat secara umum. Berdasarkan UU Nomor 26 Tahun 2007 tentang Penataan Ruang, proporsi ruang terbuka hijau publik pada wilayah kabupaten paling sedikit 20% dari luas wilayah kota/kawasan perkotaan sampai akhir tahun rencana. Rasio perhitungannya didasarkan pada luas jumlah RTH publik yang tersedia di kawasan perkotaan sampai akhir tahun pencapaian dibagi luasan RTH publik.

Sampai dengan tahun 2020, luasan RTH Publik yang dikelola sebesar 885,7 Ha, masih berada di bawah 20% dari yang dipersyaratkan (898,75 Ha). Dengan penambahan luas RTH pada tahun 2020 sebesar 0,69 Ha. Di satu sisi, keberadaan RTH dapat meningkatkan kualitas lingkungan terutama di wilayah perkotaan yang memiliki tingkat pencemaran yang cukup tinggi. Karena itu, keberadaan RTH perlu terus ditingkatkan. Namun, pengelolaan yang baik mutlak dibutuhkan sehingga ketersediaan serta aksesibilitas bagi warga dapat terjamin.

Keberadaan ruang publik sangat dibutuhkan oleh penduduk di Kabupaten Sleman untuk melaksanakan aktivitas sosial serta ekonomi. Sampai tahun 2017, ruang publik yang berubah peruntukannya di Kabupaten Sleman hanya tercatat sebesar 1,14%. Meskipun angka yang tercatat cukup rendah, namun perlu upaya agar perubahan peruntukannya dapat ditekan dan terkendali.

Selain sebagai tempat beraktivitas warga, keberadaan ruang terbuka hijau yang tertutupi oleh pepohonan juga berfungsi sebagai penyeimbang lingkungan terutama dalam pengurangan suhu pemanasan global. Berdasarkan analisis citra satelit dan foto udara pada tahun 2016, tercatat bahwa luasan kawasan tertutup pepohonan terhadap luas daratan adalah sebesar 16%. Hal ini berarti diperlukan penambahan jumlah areal yang tertutup pohon sehingga kualitas lingkungan baik secara lokal maupun regional bahkan global dapat meningkat.

Data nilai prosentase kesesuaian pemanfaatan ruang pada tahun 2020 belum dimiliki karena kegiatan untuk menghitung prosentase kesesuaian pemanfaatan ruang pada tahun 2021 belum dapat dilaksanakan. Data yang tersedia adalah data tahun 2019 adalah sbb :

- Kawasan Lindung : Sesuai 73,89% dan tidak sesuai 26,11%
- Kawasan Budidaya : Sesuai 77,4% dan tidak sesuai 22,6%

D. Urusan Perumahan Rakyat dan Kawasan Permukiman

Salah satu indikator urusan perumahan rakyat adalah indikator rumah layak huni, dihitung berdasarkan Cakupan ketersediaan rumah layak huni yaitu jumlah rumah layak huni pada

tahun yang bersangkutan dibagi jumlah seluruh rumah pada tahun yang bersangkutan dikali 100% sehingga pada pada tahun 2019 sebesar 99,68%, angka ini bertambah pada tahun 2020 menjadi 99,86%. Keberadaan rumah tidak layak huni di lingkungan masyarakat sangat berkaitan dengan kondisi ekonomi dan kesejahteraan sosial masing-masing keluarga.

Tabel 2. 31
Indikator Urusan Perumahan dan Kawasan Permukiman
Kabupaten Sleman Tahun 2016-2020

No.	Indikator	2016	2017	2018	2019	2020
1	Cakupan ketersediaan rumah layak huni (%)	99,6	98,5	99,2	99,68	99,86
2	Cakupan layanan rumah layak huni yang terjangkau (%)	93,3	89,3	91	99,68	98,37
3	Persentase kawasan kumuh yang tertangani (%)	15,5	48,9	78,9	87,64	87,64
4	Persentase luasan permukiman kumuh di kawasan perkotaan (%)	n.a.	30	0,09	0,0003	0,0011
5	Cakupan Lingkungan Yang Sehat dan Aman yang didukung dengan PSU (%)	70,3	99,6	99,7	99,92	99,93

Sumber: Dinas Pekerjaan Umum, Perumahan, dan Kawasan Permukiman, 2021

Selain melalui peningkatan kondisi ekonomi masyarakat perlu juga upaya peningkatan ketersediaan rumah layak huni yang terjangkau. Cakupan rumah layak huni yang terjangkau pada tahun 2020 tercatat 98,37% menurun dari tahun 2019 sebesar 99,68%. Berfluktuasinya angka tersebut dapat juga disebabkan oleh kondisi status kepemilikan rumah yang umumnya berupa sewa. Kedua indikator tersebut ditangani oleh Pemerintah Daerah melalui sumber pendanaan APBN, DAK, APBD Provinsi, dan dana TJSP.

Di wilayah Kabupaten Sleman, keberadaan kawasan kumuh tidak terlalu mendominasi, namun sampai dengan tahun 2020 kawasan kumuh yang tertangani menggunakan dana APBD Kabupaten mencapai 87,64%. Kawasan kumuh ini umumnya berlokasi di lahan-lahan pinggir sungai dan beberapa telah direlokasi ke rumah susun di beberapa titik lokasi. Adapun luasan permukiman kumuh di kawasan perkotaan pada tahun 2020 mencapai 0,0011% meningkat dari tahun sebelumnya 2019 yang mencapai 0,00025%. Guna menekan luasan, upaya penataan terhadap permukiman kumuh seperti melalui penyediaan rusunawa dan penataan lingkungan perlu terus dilaksanakan. Sedangkan cakupan lingkungan yang sehat dan aman yang didukung dengan prasarana dan sarana umum (PSU) pada

tahun 2020 adalah 99,93% sedikit meningkat dari 99,92% pada tahun 2019. Indikator ini ditangani melalui sumber pen danaan APBN, APBD Provinsi, dan APBD Kabupaten.

E. Urusan Ketenteraman, Ketertiban Umum, dan Perlindungan Masyarakat

Stabilitas sosial dan politik adalah prasyarat terhadap tumbuh kembang investasi, infrastruktur, teknologi maupun tenaga kerja. Untuk meningkatkan antisipasi terhadap ancaman stabilitas keamanan Pemerintah Kabupaten Sleman juga koordinasi dengan BIN, Intel Kodim, Intel Kejaksaan, dan Intel Polres melalui forum Kominda (Komunitas Intelijen Daerah).

Tantangan utama stabilitas sosial dan politik adalah memelihara kebhinekaan Indonesia agar tetap menjadi faktor yang menginspirasi, memperkaya dan menguatkan Indonesia dalam mencapai visi pembangunan. Konsolidasi demokrasi diharapkan dapat menguatkan lembaga-lembaga demokrasi yang mampu memelihara keanekaragaman menjadi berkah yang besar untuk Indonesia juga untuk Kabupaten Sleman dimana masyarakatnya merupakan masyarakat multikultur dengan banyaknya perguruan tinggi yang berlokasi di wilayah Kabupaten Sleman. Konflik berbau SARA, aksi terorisme dan separatisme berpotensi menjadi komoditas politik. Deteksi dini atas potensi kerawanan harus dilakukan.

Iklim daerah yang kondusif diciptakan salah satunya melalui pembinaan politik daerah dan pembinaan terhadap LSM, Ormas dan Organisasi Kepemudaan. Fungsi deteksi dini, cegah dini dan lapor cepat perlu dibangun tidak hanya di komunitas intelejen tetapi juga tiap individu masyarakat. Sehingga kepercayaan publik terhadap jaminan keamanan pemerintah meningkat.

Sampai tahun 2020, cakupan petugas Perlindungan Masyarakat di Kabupaten Sleman tercatat sebesar 1,12, stabil dari tahun sebelumnya 2019 sebesar 1,12, yang bertugas untuk meningkatkan ketenteraman dan ketertiban umum di tingkat lokal/lingkungan. Adapun tingkat penyelesaian pelanggaran K3 mencapai 100% di tahun 2020 dapat diselesaikan secara efektif. Sedangkan untuk cakupan pelayanan bencana kebakaran adalah

36,08% pada tahun 2020 sama dengan tahun sebelumnya. Cakupan pelayanan ini terkait dengan area perkotaan yang terpusat di Kawasan Perkotaan Yogyakarta, sedangkan Kawasan perkotaan lainnya yang merupakan ibukota Kapanewon tersebar di wilayah perdesaan Kabupaten Sleman. Meskipun demikian, kondisi ini telah diimbangi dengan tingkat waktu tanggap daerah layanan wilayah manajemen kebakaran pada tahun 2020 sebesar 95%. Angka ini lebih rendah jika dibandingkan tahun 2019 sebesar 100%. Kondisi jalan dan traffic yang padat, serta beberapa ruas jalan utama ditutup, dapat menghambat laju/kecepatan mobil damkar, dan memperlambat waktu tempuh menuju lokasi kebakaran. Di sisi lain, faktor kondisi jalan dan traffic merupakan faktor di luar kendali pemadam kebakaran. Pada beberapa lokasi kebakaran, akses jalan cukup sempit, sementara mobil pemadam kebakaran yang dimiliki oleh Kabupaten Sleman kesemuanya berukuran/berkapasitas besar, sehingga tidak bisa mendekati lokasi kebakaran. Faktor lainnya adalah kemampuan personil Damkar yang terbatas. Hal tersebut dikarenakan kurangnya pelatihan atau peningkatan kapasitas personil Damkar terkait pelaksanaan tugas di lapangan, khususnya untuk personil yang berstatus sebagai tenaga Non PNS.

Tabel 2. 32
Indikator Ketenteraman, Ketertiban Umum, dan Perlindungan Masyarakat Kabupaten Sleman Tahun 2016-2020

No	Indikator	2016	2017	2018	2019	2020
1	Cakupan petugas Perlindungan Masyarakat (Linmas)	0,86	0,86	0,93	1,12	1,12
2	Tingkat penyelesaian pelanggaran K3 (ketertiban, ketenteraman, keindahan)	100%	100%	100%	100%	100%
3	Cakupan pelayanan bencana kebakaran kabupaten	18,04%	36,08%	36,08%	36,08%	36,08%
4	Tingkat waktu tanggap (<i>response time rate</i>) daerah layanan Wilayah Manajemen Kebakaran (WMK)	84,61%	97,14%	78,79%	100%	95%
5	Persentase Penegakan PERDA	100%	100%	100%	100%	100%

Sumber : Satuan Polisi Pamong Praja, 2021

Upaya lainnya adalah melalui instrumen Peraturan Daerah, upaya penegakan Perda telah mencapai 100% sejak tahun 2016 sampai saat ini dari seluruh laporan pengaduan yang masuk. Sejalan dengan upaya menjaga iklim usaha/investasi yang kondusif di

masyarakat, karena itu perlu terus dikembangkan program peningkatan ketentraman, ketertiban umum dan perlindungan masyarakat oleh Pemerintah Daerah.

Untuk mengoptimalkan capaian indikator urusan Ketenteraman, Ketertiban Umum, dan Perlindungan Masyarakat pada tahun 2021, Pemerintah Kabupaten Sleman melakukan penambahan tenaga Polisi Pamong Praja.

F. Urusan Sosial

Pelaksanaan urusan sosial diarahkan pada upaya meningkatkan kesejahteraan sosial masyarakat, penyandang masalah kesejahteraan sosial, perlindungan anak terlantar, korban kekerasan dalam rumah tangga, karang taruna, korban bencana, lansia, dan anak sekolah. Upaya yang telah dilakukan adalah dengan pemberian bantuan, subsidi, pembinaan, pendampingan terhadap anak panti asuhan, penyandang cacat, korban bencana, korban kekerasan, dan lansia rawan sosial. Upaya-upaya yang telah dilakukan tersebut menggambarkan hasil pada indikator urusan sosial.

Kerjasama dari semua pihak untuk mengurangi angka Penyandang Masalah Kesejahteraan Sosial (PMKS), khususnya peran pemerintah daerah, keterlibatan masyarakat, baik secara langsung maupun melalui kelompok-kelompok masyarakat akan membuahkan hasil yang maksimal. Namun Pemerintah Daerah tetap berupaya untuk memberikan bantuan sosial untuk pemenuhan kebutuhan dasar. Persentase PMKS yang memperoleh bantuan sosial untuk pemenuhan kebutuhan dasar pada tahun 2020 adalah sebesar 84,69% meningkat cukup signifikan dari tahun 2019 sebesar 70,37%. Secara prinsip, bantuan diberikan untuk meringankan beban terhadap upaya-upaya pemenuhan kebutuhan dasar, namun seringkali kurang bersifat produktif. Karena itu, besaran sebagian bantuan dialihkan pada kegiatan lain seperti kegiatan padat karya yang hasil akhirnya dapat meningkatkan kemampuan terhadap upaya pemenuhan kebutuhan dasarnya.

Persentase panti sosial yang menerima program pemberdayaan sosial melalui kelompok usaha bersama (KUBE) atau kelompok sosial ekonomi sejenis lainnya pada tahun 2020 adalah sebesar 0,04%

menurun dari tahun sebelumnya sebesar 0,71% Sedangkan persentase panti sosial yang menyediakan sarana prasarana pelayanan kesehatan sosial pada tahun 2020 adalah 100% sama dengan tahun 2019.

Indikator urusan sosial lainnya adalah persentase wahana kesejahteraan sosial berbasis masyarakat (WKBSM) yang menyediakan sarana prasarana pelayanan kesejahteraan sosial, tahun 2020 tercatat sebanyak 75,44%, menurun dari tahun sebelumnya sebesar 88,89%.

Sementara itu, penurunan terjadi pada indikator persentase penyandang cacat fisik dan mental, serta lanjut usia tidak potensial yang telah menerima jaminan sosial dari 80,64% di tahun 2019 menjadi 77,38% di tahun 2020.

Perkembangan indikator sosial ini dapat digunakan oleh Perangkat Daerah dalam rangka pembangunan sosial Kabupaten Sleman. Pembangunan bidang sosial ini cukup penting dimana manusia sebagai subjek pembangunan perlu mendapatkan perlindungan jaminan sosial. Dengan adanya pandemi covid-19 mengakibatkan meningkatnya angka kemiskinan pada 2021, oleh karena itu pemerintah Kabupaten Sleman akan memenuhi standar pelayanan minimal urusan sosial.

Perkembangan indikator urusan sosial secara lebih jelas dapat dilihat pada tabel 2.33.

Tabel 2. 33
Indikator Urusan Sosial Kabupaten Sleman
Tahun 2016-2020

No	Indikator	2016	2017	2018	2019	2020
1	Persentase PMKS yang memperoleh bantuan sosial utk pemenuhan kebutuhan dasar (%)	78,58	68,69	41,47	70,37	84,69
2	Persentase panti sosial yang menerima program pemberdayaan sosial melalui kelompok usaha bersama (KUBE) atau kelompok sosial ekonomi sejenis lainnya (%)	5,08	5,27	3,65	0,71	0,04
3	Persentase panti sosial yang menyediakan sarana prasarana pelayanan kesehatan sosial (%)	78,95	85,71	90	100	100
4	Persentase wahana kesejahteraan sosial berbasis masyarakat (WKBSM) yang menyediakan sarana prasarana pelayanan kesejahteraan sosial (%)	100	82,05	86,05	88,89	75,44
5	Persentase penyandang cacat fisik dan mental, serta lanjut usia tidak potensial yang telah menerima jaminan social (%)	67,07	44,48	65,09	80,64	77,38

Sumber: Dinas Sosial, 2021

2.1.3.2. Urusan Wajib Non Pelayanan Dasar

A. Urusan Tenaga Kerja

Pembangunan bidang ketenagakerjaan dewasa ini masih menghadapi berbagai permasalahan antara lain tingginya pencari kerja (penganggur), terbatasnya penciptaan dan perluasan kesempatan kerja, serta rendahnya produktivitas kerja. Upaya-upaya yang terus dilakukan pemerintah daerah adalah melalui penyediaan fasilitas pendidikan dan pelatihan kerja secara gratis siap kerja serta membuka akses terhadap dunia kerja secara lebih luas. Selain itu, penyediaan sarana prasarana pendukung berkembangnya usaha-usaha baru kreatif diharapkan dapat mendorong semakin terbukanya lapangan kerja baru.

Pelaksanaan urusan ketenagakerjaan diarahkan sebagai upaya pengurangan pengangguran dan melindungi tenaga kerja maupun perusahaan sehingga tercipta suasana kondusif di lingkungan kerja. Angka sengketa pengusaha-pekerja pada tahun 2020 tercatat sebanyak 39 meningkat dari 25 di tahun 2019. Sedangkan besaran kasus yang diselesaikan dengan perjanjian bersama tercatat 53,85% di tahun 2020, menurun dari tahun sebelumnya 2019 sebesar 84%. Besaran pencari kerja yang terdaftar yang ditempatkan sebesar 67,94% pada tahun 2020, meningkat dari tahun sebelumnya tahun 2019 sebesar 57,03%.

Perkembangan capaian indikator ketenagakerjaan dari tahun 2016-2020 tersaji dalam tabel 2.34.

Tabel 2. 34
Indikator Urusan Tenaga Kerja Kabupaten Sleman Tahun 2016-2020

No	Indikator	2016	2017	2018	2019	2020
1	Angka sengketa pengusaha-pekerja per tahun (kasus)	30	32	30	25	39
2	Besaran kasus yang diselesaikan dengan Perjanjian Bersama/PB (%)	100	60,7	100	84	53,85
3	Besaran pencari kerja yang terdaftar yang ditempatkan (%)	91,4	73,66	80,27	57,03	67,94
4	Besaran pekerja/buruh yang menjadi peserta program Jamsostek (%)	55,62	55,23	54,45	54,45	54,94
5	Besaran Pemeriksaan Perusahaan (%) *	41,97	n.a.	n.a.	n.a.	n.a.
6	Besaran Pengujian Peralatan di Perusahaan (%) *	24,14	n.a.	n.a.	n.a.	n.a.
7	Besaran tenaga kerja yang mendapatkan pelatihan berbasis kompetensi (%)	55,82	61,2	52,31	75,03	66,13
8	Besaran tenaga kerja yang mendapatkan pelatihan kewirausahaan (%)	100	71,43	0	0	0

Catatan: *) mulai tahun 2017 menjadi kewenangan provinsi

Sumber: Dinas Tenaga Kerja, 2021

Dengan adanya pandemi covid-19 tidak dapat dihindari akan terjadi Pemutusan Hubungan Kerja (PHK), oleh karena itu Pemerintah Kabupaten Sleman akan mengambil kebijakan untuk fasilitasi korban PHK dengan pendampingan, padat karya dan kegiatan yang lain yang dapat mengurangi dampak PHK yang lebih luas.

B. Urusan Pemberdayaan Perempuan dan Perlindungan Anak

Pemerintah Kabupaten Sleman terus berupaya meningkatkan kualitas kehidupan dan peran perempuan serta kesejahteraan dan perlindungan anak melalui pembangunan yang menjadikan kesetaraan gender menjadi arus utama. Namun demikian, kesenjangan gender masih terjadi di berbagai sektor pembangunan. Hal ini disebabkan aspek psikososio-kultural di masyarakat yang masih menganggap derajat laki-laki lebih tinggi daripada perempuan.

Kabupaten Sleman sampai dengan tahun 2020, predikat Kabupaten Layak Anak pada predikat Nindya, sehingga pada tahun 2021 berupaya untuk naik peringkat ke predikat Utama. Sedangkan Anugerah Parahita Eka Praya pada Tahun 2021 akan tetap dipertahankan pada predikat mentor.

Tabel 2. 35
Indikator Urusan Pemberdayaan Perempuan dan Perlindungan Anak di Kabupaten Sleman Tahun 2016-2020

No	Uraian	2016	2017	2018	2019	2020
1	Jumlah kursi diduduki perempuan di DPR (%)	13	15	13	13	13
2	Proporsi kursi yang diduduki perempuan di DPR (%)	26	30	26	26	26
3	Rasio KDRT (%)	0,14	0,08	0,08	0,04	0,07
4	Persentase jumlah tenaga kerja di bawah umur (%)*	0,14	0,1	n.a.	n.a.	n.a.
5	Cakupan perempuan dan anak korban kekerasan yang mendapatkan penanganan pengaduan oleh petugas terlatih di dalam unit pelayanan terpadu (%)	100	100	100	100	100
6	Cakupan perempuan dan anak korban kekerasan yang mendapatkan layanan kesehatan oleh tenaga kesehatan terlatih di Puskesmas mampu tatalaksana KtP/A dan PPT/PKT di RS (%)	100	100	100	100	100
7	Cakupan layanan rehabilitasi sosial yang diberikan oleh petugas rehabilitasi sosial terlatih bagi perempuan dan anak korban kekerasan di dalam unit pelayanan terpadu (%)	100	100	100	100	100
8	Cakupan penegakan hukum dari tingkat penyidikan sampai dengan putusan pengadilan atas kasus-kasus kekerasan terhadap perempuan dan anak (%)	100	100	100	100	100
9	Cakupan perempuan dan anak korban kekerasan yang mendapatkan layanan bantuan hukum (%)	100	100	100	100	100
10	Cakupan layanan pemulangan bagi perempuan dan anak korban kekerasan (%)	100	100	100	100	100
11	Cakupan layanan reintegrasi sosial bagi perempuan dan anak korban kekerasan (%)	100	100	100	100	100
12	Rasio APM perempuan/laki-laki di SD (%)	104	0,99	n.a.	98	n.a.
13	Rasio APM perempuan/laki-laki di SMP (%)	85,11	0,98	n.a.	101	n.a.

Sumber: Dinas Pemberdayaan Perempuan dan Perlindungan Anak, Pengendalian Penduduk dan Keluarga Berencana, 2021

C. Urusan Pangan

Berbagai upaya dalam urusan ketahanan pangan difokuskan pada peningkatan ketersediaan pangan, pemerataan distribusi pangan dengan harga terjangkau dan tercapainya pola konsumsi pangan yang aman beragam, bergizi danimbang, serta meningkatkan peran masyarakat dan pihak swasta dalam mendukung ketahanan pangan.

Pada tahun 2020, ketersediaan pangan tersedia sebesar 144.879,15 ton, menurun dibanding tahun 2019 sebesar 142.031,84 ton, sebagai implikasi dari terjadinya stagnasi produktivitas hasil pertanian. Kecenderungan turun juga terjadi pada tahun-tahun sebelumnya. Ketersediaan pangan yang berfluktuasi dapat disebabkan oleh pergeseran musim dan meningkatnya organisme pengganggu tanaman. Upaya pengendalian terhadap organisme pengganggu tanaman terus dilakukan dan dilaksanakan secara partisipatif. Beberapa wilayah pertanian melalui fasilitasi dari pemerintah daerah telah mengadopsi teknik penanggulangan organisme pengganggu tanaman yang telah berhasil dikembangkan di daerah lain secara partisipatif. Upaya pengendalian lain melalui perizinan pertanahan juga secara intensif terus dilakukan sehingga alih fungsi lahan pertanian secara illegal sebagai salah satu faktor penurunan produksi pertanian dapat ditekan.

Selain ketersediaan pangan, indikator lainnya adalah ketersediaan energi per kapita. Pada tahun 2020 tercatat sebesar 133,33 % sedikit menurun dari tahun sebelumnya 140%. Meskipun angka tersebut menunjukkan surplus energi per kapita, namun penyediaan sumber-sumber energi perlu tetap dijaga dan ditingkatkan kualitasnya, mengingat selama kurun waktu lima tahun, 2016-2020, ketersediaan energi mengalami fluktuasi. Kondisi fluktuatif juga terjadi pada ketersediaan protein per kapita, pada tahun 2020 tercatat sebesar 151,33%, meningkat dibandingkan tahun 2018 tercatat sebesar 156 %.

Perkembangan kondisi pangan Kabupaten Sleman secara lebih jelas dapat dilihat pada tabel 2.36.

Tabel 2. 36
Indikator Urusan Pangan Kabupaten Sleman Tahun 2016-2020

No	Indikator	2016	2017	2018	2019	2020
1	Ketersediaan pangan utama (ton)	159.668,1	149.441,3	149.214,2	142.031,84	144.879,15
2	Ketersediaan cadangan pangan (kg)	60.000	62.400	62.832	72.832	82.832
3	Ketersediaan energi per kapita (%)	164,9	136	140	140	133,33
4	Ketersediaan protein per kapita (%)	141,8	135	141	156	151,33

Sumber: Dinas Pertanian, Pangan, dan Perikanan, 2020

*) data 2020 sedang diolah

D. Urusan Pertanahan

Dalam urusan pertanahan, jumlah sertifikat yang dikeluarkan di Kabupaten Sleman meningkat tiap tahunnya, di mana data sertifikat tanah pada tahun 2020 sebanyak 670.331 buah dengan luas yang telah bersertifikat sebesar 444.615.088 m².

Pada tahun 2020, di Kabupaten Sleman terdapat kasus permasalahan tanah negara yang terdaftar dan terfasilitasi seluruhnya yakni terdapat 86 kasus dan telah terfasilitasi seluruhnya. Adapun jumlah kasus pada tahun 2019, tercatat sebanyak 140 kasus dan terfasilitasi seluruhnya.

Tabel 2. 37a
Indikator Urusan Pertanahan Kabupaten Sleman Tahun 2016-2020

No	Indikator	Tahun				
		2016	2017	2018	2019	2020
1	Luas lahan bersertifikat (m ²)	n.a.	362.491.619	419.293.558	438.537.021	444.615.088
2	Jumlah sertifikat tanah (buah)	528.599	509.655	615.184	653.770	670.331
3	Jumlah kasus terdaftar (kasus)	20	25	85	140	86
4	Jumlah kasus yang terfasilitasi	20	25	85	140	86
	Persentase kasus yang terfasilitasi (%)	100	100	100	100	100
5	Penyelesaian izin lokasi (buah)	6	11	21	16	11
6	Izin penggunaan Pemanfaatan Tanah Usaha (buah)*	358	394	1.008	1.027	1.578
7	Izin penggunaan Pemanfaatan Tanah Non Usaha (buah)**	348	421	2.229	5.489	5.755
8	Jumlah bangunan ber-IMB (unit)	3.104	2.062	3.380	5.442	6.940

Catatan :

* Pada tahun 2015 s.d. 2017, Indikator Izin Penggunaan Pemanfaatan Tanah Usaha adalah Indikator Penyelesaian Izin Pemanfaatan Tanah

** Pada tahun 2015 s.d. 2017, Indikator Izin penggunaan Pemanfaatan Tanah Non Usaha (buah) adalah Indikator Penyelesaian Izin Penggunaan Pemanfaatan Tanah

Sumber: Dinas Pertanahan dan Tata Ruang, Dinas Penanaman Modal dan Pelayanan Perijinan Terpadu, 2021

Data perkembangan indikator urusan pertanahan di Kabupaten Sleman secara dapat dilihat pada tabel 2.36. menunjukkan bahwa penyelesaian izin pemanfaatan ruang dibagi menjadi Izin Lokasi, Izin Pemanfaatan Ruang dan Izin Penggunaan Pemanfaatan Tanah. Izin Lokasi yang diterbitkan di wilayah Kabupaten Sleman tiap tahunnya mengalami perubahan, pada tahun 2019 sebanyak 16 izin dan pada tahun terakhir tahun 2020 tercatat sebanyak 11 izin.

Peningkatan jumlah izin juga terjadi pada penerbitan Izin Penggunaan Pemanfaatan Tanah Usaha di wilayah Kabupaten Sleman mengalami perubahan setiap tahunnya, pada tahun 2019 sebesar 1.027 izin dan tahun 2020 sebanyak 1.578 izin. Adapun IPPT merupakan izin peruntukan penggunaan tanah yang wajib dimiliki orang pribadi yang akan mengubah peruntukan tanah pertanian menjadi non pertanian guna pembangunan rumah tempat tinggal pribadi/perorangan. Instrumen izin ini merupakan upaya pengendalian pemanfaatan ruang, namun perlu disertai dengan upaya lainnya di bidang penataan ruang sehingga pelanggaran tata ruang dapat ditekan. Sedangkan jumlah bangunan ber-IMB pada tahun 2019 sejumlah 5.442 izin, meningkat pada tahun 2020 yakni sejumlah 6.940 izin.

Sampai dengan tahun 2020, terdapat 52 desa yang telah menetapkan Peraturan Desa tentang Pemanfaatan Tanah Desa. Sementara Rancangan Peraturan Desa sudah direview oleh Dinas Pertanahan dan Tata Ruang Kabupaten Sleman dan Pemerintah Daerah DIY, namun belum ditetapkan menjadi perdes sebanyak 18 desa dan Rancangan Peraturan Desa yang masih proses review sebanyak 16 desa.

Dinas Pertanahan dan Tata Ruang Kabupaten Sleman pada tahun 2020 telah memfasilitasi penyelesaian 86 kasus permasalahan pertanahan, yang terdiri fasilitasi kegiatan tertib administrasi tanah desa sebanyak 30 permasalahan, kegiatan penyelesaian konflik pertanahan sebanyak 52 permasalahan, kegiatan penanganan keberatan dan sengketa pertanahan tanah kasultanan, tanah kadipaten dan tanah desa sebanyak 4 permasalahan.

Data capaian pengelolaan tanah kasultanan dan tanah kas desa dapat dilihat pada tabel di bawah ini.

Tabel 2. 37. b
Data Tanah Kasultanan dan Tanah Kas Desa Tahun 2020
di Kabupaten Sleman

No	Kapanewon	Tanah Kasultanan				Tanah Kas Desa	
		Jumlah Bidang	Luas (m ²)	Telah Didaftarkan	Jumlah Bidang	Luas (m ²)	Telah Bersertifikat
1	Gamping	268	415.791	140	1.330	2.766.226	974
2	Godean	258	305.396	276	985	3.183.697	813
3	Moyudan	89	79.002	21	649	2.727.184	480
4	Minggir	203	217.173	123	794	3.596.589	620
5	Seyegan	274	219.256	134	935	3.309.588	897
6	Mlati	264	418.575	145	1.226	3.579.520	1.044
7	Depok	43	291.477	60	1.685	4.260.540	455
8	Berbah	219	394.383	67	974	3.445.666	106
9	Prambanan	328	555.653	244	730	4.944.314	28
10	Kalasan	304	322.472	172	1.115	4.382.299	119
11	Ngemplak	196	301.375	128	1.481	4.628.698	187
12	Ngaglik	366	123.270	138	1.655	4.642.838	584
13	Sleman	341	566.704	149	1.463	4.439.733	301
14	Tempel	361	264.880	141	1.100	4.650.066	90
15	Turi	389	914.215	148	1.257	4.029.942	139
16	Pakem	337	943.345	220	917	3.727.357	55
17	Cangkringan	246	1.132.535	146	1.051	7.191.480	115
	Jumlah	4.486	7.465.502	2.452	19.347	69.505.739	7.007

Sumber: Dinas Pertanahan dan Tata Ruang, 2021

E. Urusan Lingkungan Hidup

Kualitas lingkungan sangat berpengaruh terhadap kualitas kehidupan manusia. Sumber daya alam yang diperlukan untuk mendukung kelangsungan hidup manusia mempunyai keterbatasan dalam banyak hal, yaitu keterbatasan tentang ketersediaan menurut kuantitas, kualitas, ruang dan waktu. Oleh sebab itu diperlukan pengelolaan lingkungan dan sumberdaya alam yang baik dan bijaksana. Pengelolaan tersebut yang berupa pencegahan, penanggulangan kerusakan dan pencemaran serta pemulihan kualitas lingkungan adalah menjadi tanggung jawab bersama antara masyarakat dan peran pemerintahan. Upaya-upaya pengelolaan lingkungan ditunjukkan dengan beberapa indikator dalam tabel sebagai berikut.

Tabel 2. 38
Capaian Indikator Lingkungan Hidup Kabupaten Sleman Tahun 2016-2020

No	Indikator	2016	2017	2018	2019	2020
1	Hasil Pengukuran Indeks Kualitas Air	42	29	41,3	46,3	41,3
2	Hasil Pengukuran Indeks Kualitas Udara	87,1	81,1	78,7	77,5	86,7
3	Hasil Pengukuran Indeks Kualitas Tutupan Lahan	34	34	34,4	34,4	34,7
4	Indeks Kualitas Lingkungan Hidup	52,3	46,6	49,8	51	58,2

No	Indikator	2016	2017	2018	2019	2020
5	Pembinaan dan Pengawasan terkait ketaatan penanggung jawab usaha dan /atau kegiatan yang diawasi ketaatannya terhadap PPLH dan PUU LH yang diterbitkan oleh Pemerintah Daerah (%)	n.a.	16,5	85,9	84,1	100
6	Jumlah PPLHD yang dilatih dan/atau dibina	1	1	0	0	0
7	Pengaduan masyarakat terkait izin lingkungan, izin PPLH dan PUU LH yang diterbitkan oleh Pemerintah Daerah Kabupaten (%)	n.a.	100	100	92,3	100
8	Operasionalisasi TPST/SPA di kabupaten (%)	n.a.	72	67,8	n.a	n.a
9	Persentase pengelolaan sampah oleh swasta yang taat terhadap peraturan perundang-undangan (%)	n.a.	100	85,8	88,6	89

Sumber: Dinas Lingkungan Hidup, 2021

Terdapat delapan indikator capaian lingkungan hidup kabupaten Sleman. Indeks kualitas air di Kabupaten Sleman pada tahun 2020 adalah 41,33 sama dengan tahun 2018. Sementara indeks kualitas udara menunjukkan bahwa pada tahun 2020 tercatat 86,66 meningkat dari tahun 2019 sebesar 77,46. Untuk Indeks tutupan lahan masih sama seperti tahun sebelumnya sebesar 34,71. Pencapaian Indeks Kualitas Lingkungan Hidup menunjukkan bahwa pada tahun 2020 tercatat 58,21 meningkat dari tahun 2019 sebesar 51,02. Indeks Kualitas Lingkungan Hidup ini masih tergolong dalam kriteria kurang baik ($50 < \text{IKLH} < 60$).

Sedangkan upaya dalam rangka peningkatan Indeks Keualitas Lingkungan Hidup melalui sebagai berikut :

1. Menyamakan parameter IKLH antara kabupaten/kota dan provinsi yang selama ini ada perbedaan cara perhitungan;
2. Melakukan inventarisasi sumber pencemar, melakukan upaya preventif dalam penanganan dengan melibatkan perenserta masyarakat;
3. Melakukan pengawasan dan perbaikan/pemulihan akibat pencemaran.

Pada indikator pembinaan dan pengawasan terkait ketaatan penanggung jawab usaha dan/atau kegiatan yang diawasi ketaatannya terhadap PPLH dan PUU LH yang diterbitkan oleh Pemerintah Daerah tahun 2020 adalah sebesar 100% meningkat dari 84,06% di tahun 2019. Cakupan jumlah usaha diawasi yang taat terhadap peraturan tahun 2020 mencapai 100% dengan jumlah yang diawasi sebanyak 35 usaha dengan 21 pelanggar. Pada tahun 2020,

Kabupaten Sleman belum memiliki PPLHD yang dilatih dan/atau dibina. Sedangkan untuk pengaduan masyarakat terkait izin lingkungan, izin PPLH dan PUU LH yang diterbitkan oleh Pemerintah Daerah Kabupaten sudah mencapai 100% meningkat dari tahun sebelumnya sebanyak 92,31% pada tahun 2019. Jumlah penanganan pengaduan lingkungan hidup jumlah yang ditindaklanjuti dan diselesaikan yaitu sebanyak 24 kasus.

Sedangkan dengan persentase pengelolaan sampah oleh swasta yang taat terhadap peraturan perundang-undangan tahun 2020 tercatat sebesar 89,02 meningkat dari tahun sebelumnya sebesar 88,64%. Persoalan sampah ini dapat teramati dari masih adanya fenomena tumpukan sampah sehingga perlu mendapat perhatian karena dapat mengganggu kualitas lingkungan secara lebih luas. Kabupaten Sleman memiliki potensi timbulan sampah perkotaan sebesar 440,89 ton/hari pada tahun 2019. Pengelolaan sampah kawasan perkotaan di Kabupaten Sleman meliputi penanganan dan pengurangan sampah. Pengelolaan Sampah perkotaan yaitu sebanyak 288,21 ton/hari (65,37%). Pengelolaan tersebut meliputi penanganan sampah yang terangkut ke TPA dan TPST sebanyak 259,64 ton/hari (58,89%). Pengurangan sampah di masyarakat yaitu melalui TPS3R dan bank sampah, pembatasan timbulan, komposting skala kecil serta sektor non informal sebesar 28,57 ton/hari (6,48%). Jumlah Prasarana dan Sarana Persampahan yakni Transfer Depo sebanyak 17 unit dan TPS3R sebanyak 25 unit.

F. Urusan Administrasi Kependudukan dan Pencatatan Sipil

Pelayanan administrasi kependudukan dan pencatatan Sipil merupakan salah satu tugas negara guna memenuhi hak asasi penduduk mendapatkan tanda identitas terkait dengan siklus kehidupan mereka. Dokumen yang dihasilkan antara lain adalah Akta Kelahiran, Kartu Tanda Penduduk (KTP), Kartu Keluarga (KK), Akta Nikah, Akta Kematian.

Pelayanan dokumen administrasi kependudukan dari tahun 2016 ke tahun 2020 relatif stabil, khususnya untuk pelayanan Kartu Keluarga. Hal ini ditunjukkan dengan cakupan pelayanan KK sebesar 100% untuk lima tahun terakhir. Cakupan penerbitan KTP elektronik

pada tahun 2020 mengalami kenaikan dibandingkan tahun 2019. Rasio Penduduk ber-KTP sebesar 99,83%. Cakupan penerbitan KTP elektronik pada tahun 2020 sebesar 99,83% meningkat dari 98,68% di tahun 2019. Capaian ini belum mencapai target nasional yang mencapai 100%, yang berarti masih ada sebagian masyarakat yang belum melakukan perekaman KTP elektronik. Hal ini dikarenakan oleh ada sebagian penduduk Kabupaten Sleman yang berdomisili tinggal di luar Kabupaten Sleman dan adanya penduduk dengan keterbatasan fisik yang perlu difasilitasi dengan pelayanan jemput bola perekaman KTP elektronik.

Pada indikator lain, pada tahun 2020 cakupan penerbitan kutipan akta kelahiran sebesar 97,62%, sementara cakupan penerbitan akten kematian sudah mencapai 100%. Adapun cakupan penerbitan akta nikah sudah mencapai 100% sejak lima tahun terakhir.

Secara umum cakupan kepemilikan dokumen administrasi kependudukan mengalami kenaikan, antara lain disebabkan adanya upaya peningkatan kesadaran masyarakat tentang pentingnya kepemilikan semua dokumen kependudukan yang dipergunakan dalam pelayanan public. Selain itu upaya pemerintah Kabupaten Sleman telah memberikan pelayanan aktif langsung kepada masyarakat, seperti pelayanan keliling administrasi kependudukan dengan jemput bola langsung ke penduduk, serta inovasi-inovasi pelayanan administrasi kependudukan.

Perkembangan indikator pelayanan administrasi kependudukan tahun 2016-2020 secara lebih jelas dapat dilihat pada tabel 2.39.

Tabel 2. 39
Capaian Indikator Pelayanan Kependudukan Kabupaten Sleman
Tahun 2016-2020

No	Indikator	Tahun				
		2016	2017	2018	2019	2020
1	Rasio penduduk ber-KTP	94,9	97,8	98,6	99,7	100
2	Cakupan Penerbitan Kartu Keluarga (%)	100	100	100	100	100
3	Cakupan Penerbitan Kartu Tanda Penduduk Elektronik (KTP-el) (%)	94,9	97,8	98,6	99,7	100
4	Cakupan Penerbitan Kutipan Akta Kelahiran (%)	78	88,1	96	98,8	97,6

No	Indikator	Tahun				
		2016	2017	2018	2019	2020
5	Cakupan Penerbitan Kutipan Akta Kematian (%)	67	69,6	90,6	99,2	100
6	Cakupan Penerbitan Akta Nikah (%)	100	100	100	100	100

Sumber: Dinas Kependudukan dan Pencatatan Sipil, 2021

G. Urusan Pemberdayaan Masyarakat dan Desa

Kewenangan Kabupaten dalam Urusan Pemerintahan Bidang pemberdayaan Masyarakat dan Desa meliputi Penyelenggaraan penataan Desa, fasilitasi Kerja sama, pembinaan dan pengawasan penyelenggaraan dan administrasi Desa dan pemberdayaan Lembaga Kemasyarakatan Desa. Dalam Peraturan Pemerintah Nomor 43 Tahun 2014, pasal 126 ayat 1 merumuskan tujuan pemberdayaan masyarakat desa adalah untuk memungkinkan Desa dalam melakukan aksi bersama sebagai suatu kesatuan tata kelola pemerintahan desa, kesatuan tata kelola lembaga kemasyarakatan Desa dan lembaga adat, serta kesatuan tata ekonomi dan lingkungan. Sejalan dengan ditetapkannya Undang-undang Nomor 6 Tahun 2014 tentang Desa, pemerintah memberikan kewenangan yang lebih luas kepada pemerintah desa untuk memberdayakan diri dan masyarakat dengan memberikan dana yang tidak sedikit kepada pemerintah Desa. Pemerintah Kabupaten perlu mengarahkan dan mendampingi agar dana yang diterima kalurahan dimanfaatkan secara optimal untuk kemajuan desa dan kesejahteraan masyarakatnya.

Perkembangan indikator pemberdayaan masyarakat dan kalurahan secara lebih jelas dapat dilihat pada tabel 2.40.

Tabel 2. 40
Capaian Indikator Pemberdayaan Masyarakat dan Kalurahan Kabupaten Sleman Tahun 2016-2020

No.	Uraian	2016	2017	2018	2019	2020
1	Cakupan sarana prasarana perkantoran pemerintahan desa yang baik (%)	100	100	100	100	100
2	Rata-rata jumlah kelompok binaan LPM (unit)	86	86	86	86	86
3	Rata-rata jumlah kelompok binaan PKK (unit)	1.315	1.315	1.315	1.315	1.309
4	Persentase PKK aktif (%)	80	80	100	100	100
5	Persentase Posyandu aktif	n.a.	60	99,93	100	100
	Pratama (%)	n.a.	3,47	4,44	3,46	2,47
	Madya (%)	n.a.	12	14,9	14,7	14,48
	Purna (%)	n.a.	39,8	17,3	13,8	10,24
	Mandiri (%)	n.a.	4,76	63,3	68,1	72,79

Sumber: Dinas Pemberdayaan Masyarakat dan Kalurahan, 2021

Pelibatan Lembaga Kemasyarakatan Kalurahan, yang meliputi LPMD, PKK, Karang Taruna, RT dan RW dalam perencanaan Kalurahan merupakan bentuk partisipasi masyarakat. Demikian pula peran Lembaga Swadaya Masyarakat (LSM) dan Posyandu, lebih mendorong peran peran masyarakat dalam hal pembangunan daerah. Tidak hanya dalam hal perencanaan, Lembaga Kemasyarakatan Kalurahan ini juga diharapkan juga membantu program pemberdayaan masyarakat Kalurahan yang dilaksanakan oleh kalurahan, maupun tugas pembantuan dari kabupaten, provinsi maupun nasional baik melalui Dinas Pemberdayaan Masyarakat dan Kalurahan ataupun melalui Perangkat Daerah yang lain. Selama ini pemanfaatan Lembaga Kemasyarakatan Kalurahan oleh Perangkat Daerah guna mendukung aksi program yang ditetapkan masih belum optimal.

H. Urusan Pengendalian Penduduk dan Keluarga Berencana

Penduduk adalah subyek dan obyek pembangunan. Jumlah penduduk yang tidak terkendali akan menghambat proses-proses pembangunan menuju tujuan yang ingin dicapai karena sumberdaya pembangunan terserap untuk pemenuhan kebutuhan dasar kehidupan manusia yang selalu bertambah seiring bertambahnya jumlah penduduk. Untuk mengatasi hal tersebut, diperlukan adanya pengendalian jumlah penduduk dan penggiatan program Keluarga Berencana. Indikator utama keberhasilan pengendalian penduduk adalah turunnya angka kesuburan (*Total Fertility Rate/TFR*). Selain itu terdapat pula indikator lain untuk mendukung terwujudnya penurunan TFR.

Sampai tahun 2020, angka kesuburan/*Total Fertility Rate* (TFR) tercatat sebesar 1,90 menurun dari tahun 2019 sebesar 2,00. Sedangkan Perangkat Daerah yang berperan aktif dalam pembangunan daerah melalui kampung KB pada tahun 2020 meningkat signifikan menjadi 83,33% dari sebelumnya tahun 2019 yang hanya sebesar 60,42%. Adapun data persentase Perangkat Daerah yang menyusun dan memanfaatkan Rancangan Induk Pengendalian Penduduk adalah sebesar 56,25% pada tahun 2020 dan 2019. Demikian halnya dengan jumlah sektor yang menyepakati dan

memanfaatkan data profil untuk perencanaan dan pelaksanaan program pembangunan tercatat sebesar 56,25% pada tahun 2020 dan 2020. Terdapat angka kecenderungan meningkat pada indikator rasio akseptor KB sebesar 77,94 di tahun 2020 yaitu sebesar dari tahun sebelumnya sebesar 76,59. Peningkatan ini sejalan dengan upaya pengendalian jumlah penduduk.

Cakupan anggota BKB ber-KB dan cakupan PUS yang istrinya di bawah 20 tahun pada tahun 2020 adalah sebesar 0,1 lebih tinggi daripada tahun 2019 sebesar 0,01. Pada angka *unmet need* yaitu sebesar 9,04 pada tahun 2019 menurun pada tahun 2020 menjadi sebesar 7,95. Diperlukan upaya yang lebih intensif lagi agar ketiga indikator tersebut menjadi lebih baik. Perkembangan capaian indikator pengendalian penduduk dan keluarga berencana di Kabupaten Sleman tahun 2016 sampai 2019 secara lebih jelas dapat dilihat pada tabel 2.41.

Tabel 2. 41
Capaian Indikator Pengendalian Penduduk dan Keluarga Berencana
Kabupaten Sleman Tahun 2016-2020

No	Uraian	2016	2017	2018	2019	2020
1	Laju Pertumbuhan Penduduk (%)	0,38	-3,45	2,02	1,09	0,67
2	<i>Total Fertility Rate</i> (TFR)	1,89	1,70	1,90	2,00	1,90
3	Persentase Perangkat Daerah (Dinas/Badan) yang berperan aktif dalam pembangunan Daerah melalui Kampung KB	45,83	60,42	60,42	60,42	83,33
4	Persentase Perangkat Daerah (Dinas/Badan) yang menyusun dan memanfaatkan Rancangan Induk Pengendalian Penduduk	41,67	56,25	56,25	56,25	56,25
5	Jumlah sektor yang menyepakati dan memanfaatkan data profil (parameter dan proyeksi penduduk) untuk perencanaan dan pelaksanaan program pembangunan	41,67	56,25	56,25	56,25	56,25
6	Rata-rata jumlah anak per keluarga	n.a.	2,97	2,76	2,97	2,97
7	Rasio Akseptor KB	79,22	75,23	76,51	76,59	77,94
8	Cakupan Pasangan Usia Subur (PUS) yang istrinya di bawah 20 tahun	0,62	0,41	0,35	0,01	0,1
9	Cakupan PUS yang ingin ber-KB tidak terpenuhi (<i>unmet need</i>)	9	11,75	9,50	9,04	7,95
10	Persentase Penggunaan Kontrasepsi Jangka Panjang (MKJP)	37,74	38,06	38,41	38,50	39,08
11	Persentase tingkat keberlangsungan pemakaian kontrasepsi	79,22	75,23	76,51	76,59	77,34
12	Cakupan anggota Bina Keluarga Balita (BKB) ber-KB	80,84	80,93	89,7	87,98	88,55
13	Cakupan anggota Bina Keluarga Remaja (BKR) ber-KB	74,13	73,11	88,3	86	86,79
14	Cakupan anggota Bina Keluarga Lansia (BKL) ber-KB	62,74	62,77	86,7	84,73	84,40
15	Cakupan Remaja dalam Pusat Informasi Dan Konseling Remaja/Mahasiswa	146,51	154,65	159,30	162,79	163,95

No	Uraian	2016	2017	2018	2019	2020
16	Cakupan PKB/PLKB yang didayagunakan Perangkat Daerah KB untuk perencanaan dan pelaksanaan pembangunan daerah di bidang pengendalian penduduk	100	100	100	100	100
17	Cakupan PUS peserta KB anggota Usaha Peningkatan Pendapatan Keluarga Sejahtera (UPPKS) yang ber-KB mandiri	87,97	86,34	88,26	87,18	85,35
18	Rasio petugas Pembantu Pembina KB Desa (PPKBD) setiap desa/kelurahan	100	100	100	100	100
19	Persentase Faskes dan jejaringnya (diseluruh tingkatan wilayah) yang bekerjasama dengan BPJS dan memberikan pelayanan KBKR sesuai dengan standarisasi pelayanan	22,9	22,9	32,82	32,82	93,2
20	Cakupan penyediaan Informasi Data Mikro Keluarga di setiap desa	100	100	100	100	100
21	Cakupan kelompok kegiatan yang melakukan pembinaan keluarga melalui 8 fungsi keluarga	n.a.	100	100	100	100

Sumber: Dinas Pemberdayaan Perempuan dan Perlindungan Anak, Pengendalian Penduduk dan Keluarga Berencana 2021, Dinas Kependudukan dan Pencatatan Sipil 2021

I. Urusan Perhubungan

Pada urusan perhubungan, hal yang menjadi kendala di Kabupaten Sleman adalah minimnya trayek pedesaan yang mendorong bertambahnya jumlah kepemilikan kendaraan pribadi sehingga menyebabkan kemacetan arus lalu-lintas pada ruas tertentu terutama pada jam sibuk.

Tabel 2. 42
Capaian Indikator Perhubungan Kabupaten Sleman Tahun 2016-2020

No	Indikator	2016	2017	2018	2019	2020
1	Jumlah arus penumpang angkutan umum	4.016.407*	368.271	495.000	406.394	62.563
2	Rasio ijin trayek	0,03	0,002	0,00011	0,000093	0,00028
3	Jumlah uji kir angkutan umum	3.095	3.070	2.914	3.222	2.021
4	Jumlah Bandara	1	1	1	1	1
5	Jumlah Terminal bis	5	4	4	4	4
6	Persentase layanan angkutan darat (%)	3,16	7,13	14,8	6	27,58
7	Persentase kepemilikan KIR angkutan umum (%)	91	91	90	91	n.a.
8	Pemasangan Rambu-rambu	300	160	200	0	43
9	Jumlah orang melalui terminal per tahun	4.016.407*	368.271	495.000	406.394	62.563

*termasuk angkutan perkotaan, terminal jombor masih milik sleman
Sumber: Dinas Perhubungan, 2021

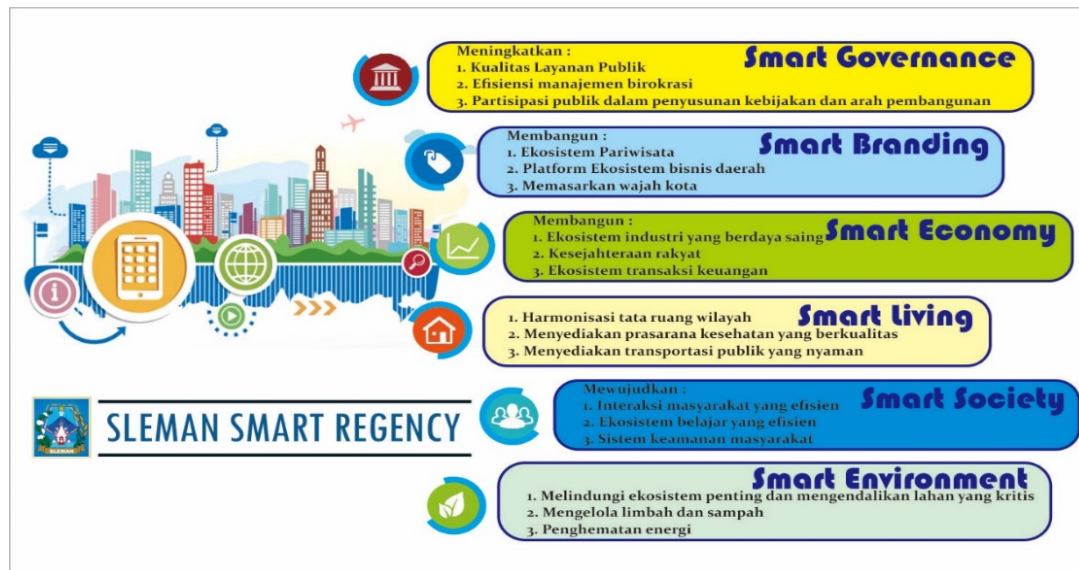
Jumlah arus penumpang di Kabupaten Sleman berkisar di angka 4 juta penumpang, dengan perubahan yang relatif rendah dari tahun ke tahunnya. Pada tahun 2020 tercatat sebesar 62.563 penumpang. Hal ini juga disertai dengan rendahnya jumlah armada

angkutan umum yang beroperasi. Pada tahun 2020, rasio izin trayek tercatat sebesar 0,00028%. Sementara jumlah uji kir angkutan umum pada tahun 2020 tercatat sebesar 2.021 unit, menurun dari 3.222 unit di tahun 2019.

Sampai saat ini, Kabupaten Sleman telah memiliki 1 unit Bandara serta 4 unit terminal bis dengan persentase layanan angkutan darat sebesar 27,58%. Dengan kata lain, jumlah kendaraan pribadi yang melayani angkutan darat jauh lebih besar. Begitu juga dengan jumlah orang yang melalui terminal cukup rendah, tahun 2020 tercatat sebesar 62.563 penumpang. Namun, besaran arus penumpang ini menuntut suatu penyediaan sistem angkutan umum yang memadai dan layak sehingga dapat memberikan pelayanan publik yang lebih baik. Keberadaan bandara baru di Kabupaten Kulonprogo diprediksi dapat mengurangi beban lalu lintas menuju dan dari bandara, namun di sisi lain, lalu lintas antar kota akan mengalami peningkatan. Masalah lainnya adalah belum tersedianya lajur untuk pengendara sepeda sebagai alat transportasi alternatif ramah lingkungan yang seringkali mengakibatkan kecelakaan lalu lintas di jalan raya.

J. Urusan Komunikasi dan Informatika

Kemajuan dibidang komunikasi dan informatika telah mendorong globalisasi dengan berbagai perspektif dan implikasinya. Arus informasi saat ini tidak terbatas pada media cetak dan elektronik, namun juga semakin berkembang melalui media sosial. Kelompok informasi masyarakat bisa menjadi salah satu wahana penyebarluasan informasi pembangunan kepada masyarakat. Pemerintah Daerah mendorong pengembangan dan pemberdayaan kelompok informasi ini.



Gambar 2. 26 Strategi Pembangunan Smart City di Kabupaten Sleman
 Sumber: Dinas Komunikasi dan Informatika, 2020

Pengembangan dan penerapan konsep *Smart City* di Kabupaten Sleman sudah dimulai sejak tahun 2016 dengan menuangkan *Smart Regency* ke dalam visi Kabupaten Sleman yaitu Terwujudnya masyarakat Sleman yang lebih Sejahtera, Mandiri, Berbudaya dan Terintegrasinya sistem e-Government menuju *Smart Regency* (kabupaten cerdas) pada tahun 2021.

Kabupaten Sleman sebagai kota tujuan pendidikan serta daerah pengembangan pemukiman/perumahan memiliki konsekuensi adanya pertambahan jumlah penduduk dari tahun ke tahun. Kabupaten Sleman tumbuh menjadi perkotaan dan turut mengalami banyak tantangan dalam pembangunan. Mewujudkan *Smart City* bagi Pemerintah Kabupaten Sleman sudah menjadi suatu keharusan. Sleman *Smart Regency* merupakan perwujudan dari *Smart City* di Kabupaten Sleman. Pembangunan *Smart Regency* Kabupaten Sleman meliputi 6 (enam) elemen, yaitu:

1. *Smart Governance*, memiliki sasaran untuk mewujudkan tata Kelola dan tata pamong pemerintahan daerah yang efektif, efisien, komunikatif, dan terus melakukan peningkatan kinerja birokrasi melalui inovasi dan adopsi teknologi yang terpadu.
2. *Smart Branding*, memiliki sasaran untuk peningkatan daya saing daerah dengan penataan wajah kota dan pemasaran potensi daerah baik dalam lingkup lokal, nasional maupun internasional.
3. *Smart Economy*, memiliki sasaran untuk mewujudkan ekosistem yang mendukung aktifitas ekonomi masyarakat yang selaras

dengan sector ekonomi unggulan daerah yang adaptif terhadap perubahan di era informasi saat ini, serta meningkatkan *financial literacy* masyarakat melalui berbagai program diantaranya mewujudkan *less-cash society*.

4. *Smart Living*, memiliki sasaran untuk mewujudkan lingkungan tempat tinggal yang layak tinggal, nyaman dan efisien.
5. *Smart Society*, memiliki sasaran untuk mewujudkan ekosistem sosio-teknis masyarakat yang humanis dan dinamis, baik visik maupun virtual untuk terciptanya masyarakat yang produktif, komunikatif, dan iteraktif dengan *literacy digital* yang tinggi.
6. *Smart Environment*, memiliki sasaran untuk mewujudkan tata Kelola lingkungan hidup Kabupaten Sleman yang baik, bertanggungjawab dan berkelanjutan.

Cakupan pengembangan dan pemberdayaan kelompok informasi masyarakat di tingkat Kapanewon di Kabupaten Sleman sejak tahun 2016 sampai tahun 2020 mencapai 100%. Demikian halnya dengan cakupan layanan telekomunikasi telah menjangkau seluruh wilayah Kabupaten Sleman, dengan 518 unit menara telekomunikasi (menara makrocell, menara mikrocell, dan menara combat) yang tersebar di tiap Kapanewon.

Tabel 2. 43
Capaian Indikator Komunikasi dan Informatika Kabupaten Sleman
Tahun 2016-2020

No	Indikator	2016	2017	2018	2019	2020
1	Cakupan pengembangan & pemberdayaan Kelompok Informasi Masyarakat di Tk. Kapanewon (%)	100	100	100	100	100
2	Cakupan Layanan Telekomunikasi (%)	95	100	100	100	100
3	Menara telekomunikasi (unit)	413	499	518	518	518
4	Website domain	1	1	1	1	1
5	Sub Domain	69	78	117	150	160
6	Sistem Informasi Managemen (SIM)	n.a.	70	72	74	85
7	SIM terintegrasi	n.a.	11	24	38	39
8	Infrastruktur Jaringan WAN (titik)	229	260	274	277	297
9	Infrastruktur Jaringan LAN (titik)	1.700	1.920	2.000	2.129	4.563
10	Jumlah Server (unit)	58	70	72	72	72
11	Radio komunikasi (Repeater/Link)	7	7	7	7	7
12	Radio komunikasi (base stasiun/ RIG) (unit)	22	22	22	22	22

Sumber : Dinas Komunikasi dan Informatika, 2021

Guna memberikan pelayanan informasi yang luas kepada masyarakat, pada tahun 2020 di Kabupaten Sleman telah tersedia 1 website domain dengan 160 sub domain dan system informasi 85

buah. Jumlah Sistem Informasi Manajemen 85 unit, dengan SIM terintegrasi sebanyak 39 unit. Selain itu, infrastruktur jaringan WAN sudah terbangun 297 titik dan infrastruktur jaringan LAN terbangun sebanyak 4.563 titik, yang didukung oleh 72 unit server. Fasilitas komunikasi Radio Komunikasi (repeater) sebanyak 7 unit dan Radio Komunikasi RIG sebanyak 22 unit. Dalam upayanya untuk mewujudkan kabupaten cerdas, Kabupaten Sleman telah memiliki jaringan fiber optik sepanjang 133 km yang menghubungkan tempat-tempat pelayanan publik, 307 titik hotspot internet, 745 titik VOIP, 298 unit CCTV yang didukung oleh ketersediaan bandwidth internet sebesar 2.0360 Mbps.

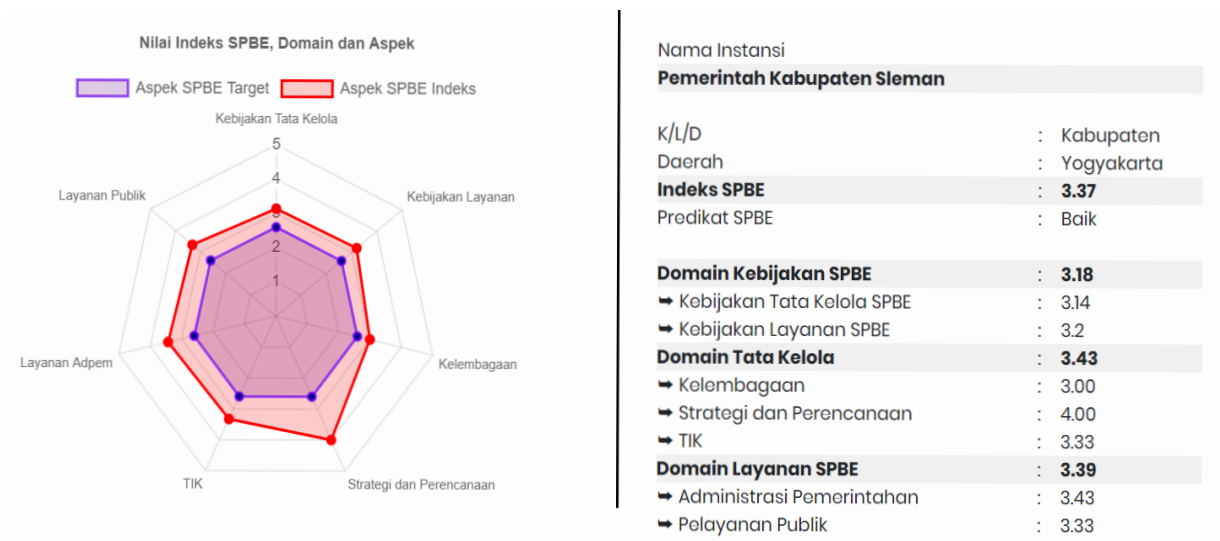
Sementara pada aspek Keterbukaan informasi public yang telah dilakukan monitoring dan evaluasi oleh Komisi Informasi Daerah DIY pada tahun 2019 Dinas Kominfo sebagai PPID utama Pemerintah Kabupaten Sleman meraih badan publik terbaik III, sedangkan pada tahun 2020 bahwa pada kelompok kecamatan se-DIY, Kecamatan Moyudan meraih peringkat terbaik I dan Kecamatan Depok meraih peringkat terbaik III.

Revolusi teknologi informasi dan komunikasi (TIK) memberikan peluang bagi pemerintah untuk melakukan inovasi pembangunan aparatur negara melalui penerapan Sistem Pemerintahan Berbasis Elektronik (SPBE) atau E-Government, seperti yang tertuang pada Peraturan Presiden No. 95 Tahun 2018 tentang Sistem Pemerintahan Berbasis Elektronik.

Kementerian Pendayagunaan Aparatur Negara dan Reformasi Birokrasi melakukan evaluasi pelaksanaan SPBE di seluruh Provinsi dan Kabupaten/Kota di Indonesia, dengan struktur penilaian :

1. Domain, merupakan area pelaksanaan SPBE yang dinilai;
2. Aspek, merupakan area spesifik pelaksanaan SPBE yang dinilai; dan
3. Indikator, merupakan informasi spesifik dari aspek pelaksanaan SPBE yang dinilai.

Hasil evaluasi penyelenggaraan SPBE di Kabupaten Sleman yang tahun 2018 sebesar 3.13 dengan predikat baik dan pada tahun 2019 meningkat menjadi 3.37 dengan predikat baik.



Gambar 2. 27 Nilai Indeks SPBE, Domain dan Aspek
 Sumber: Kementerian Pendayagunaan Aparatur Negara dan Reformasi Birokrasi, 2019

K. Urusan Koperasi, Usaha kecil, dan Menengah

Saat ini koperasi masih menjadi soko guru perekonomian dan masih dirasakan manfaatnya oleh masyarakat. Meskipun demikian, terdapat trend yang menurun atas keberadaan koperasi di Kabupaten Sleman. Jumlah koperasi pada tahun 2020 tercatat sebanyak 407 unit, menurun dari tahun 2019 sebanyak 410 unit. Jumlah koperasi aktif juga menurun dari 383 di tahun 2019 menjadi 341 di tahun 2020. Persentase koperasi aktif di Kabupaten Sleman mengalami penurunan dalam lima tahun terakhir, pada tahun 2020 tercatat sebesar 87,78% menurun dari 93,41% di tahun 2019.

Sebagaimana koperasi, usaha mikro dan usaha kecil juga mempunyai peran dalam perekonomian daerah baik dalam produksi dan distribusi barang dan jasa maupun dalam penyerapan tenaga kerja dan sumber pendapatan penduduk. Jumlah usaha mikro pada tahun 200 tercatat sebesar 67.414, meningkat dari 34.887 pada tahun 2018. Adapun jumlah usaha mikro kecil menengah pada tahun 2020 bertambah dibandingkan tahun 2019, dari 41.852 unit usaha menjadi 68.382 unit usaha. Sementara untuk persentase usaha mikro dan kecil juga mengalami peningkatan dari 97,69% menjadi 99,95%. Perkembangan koperasi dan usaha mikro kecil di Kabupaten Sleman tahun 2016-2020 dapat dilihat pada tabel 2.44.

Tabel 2. 44
Perkembangan Koperasi dan Usaha Mikro Kecil Kabupaten Sleman
Tahun 2016-2020

No	Koperasi, Usaha Kecil dan Menengah	2016	2017	2018	2019	2020
1	Jumlah Koperasi Aktif (unit)	627	479	413	383	341
2	Jumlah Koperasi (unit)	656	515	444	410	407
3	Persentase Koperasi Aktif (%)	95,58	96,12	93,01	93,41	83,78
4	Usaha Mikro (unit)	23.275	26.226	35.682	40.887	67.414
5	Jumlah UMKM (unit)	27.139	31.220	36.653	41.852	68.382
6	Persentase Usaha Mikro dan Kecil (%)	85,76	86,57	97,35	97,69	99,95

Sumber: Dinas Koperasi dan UKM, 2021

L. Urusan Penanaman Modal

Aktivitas penanaman modal atau investasi memperlihatkan peran yang sangat penting sebagai penggerak pertumbuhan ekonomi daerah. Dampak/efek ganda (*multiplier effect*) yang ditimbulkan dari aktivitas tersebut memungkinkan terjadinya dorongan pertumbuhan ekonomi dalam suatu sistem perekonomian. Aktivitas investasi pada berbagai sektor memungkinkan perekonomian menghasilkan output yang banyak, pemanfaatan sumberdaya lokal secara optimal dan terjadinya dinamika dalam proses pertukaran produksi antar daerah maupun lintas sektor.

Penanaman modal di Kabupaten Sleman dalam kurun waktu 2016 hingga 2020 terus menunjukkan perkembangan, jika dilihat dari jumlah unit usahanya. Sedangkan jika dilihat dari nilai investasinya cenderung fluktuatif setiap tahunnya. Hal ini menunjukkan bahwa iklim investasi di Kabupaten Sleman cenderung kondusif. Pertumbuhan penanaman modal di Kabupaten Sleman sampai dengan tahun 2020 meliputi investasi PMA sebanyak 107 unit dengan nilai investasi US\$ 211.403.604 dan investasi PMDN 219 unit dengan nilai investasi Rp6.983.255 juta. Adapun rasio daya serap tenaga kerja mengalami penurunan di tahun 2020 sebesar 89,089 dari tahun 2019 sebesar 123,973.

Meskipun terjadi penurunan nilai realisasi PMDN dari 15,95% di tahun 2019 menjadi 7,85% pada tahun 2020, apabila melihat rasio daya serap tenaga kerja, perlu mendapat perhatian di dalam penyusunan rencana kebijakan baik di bidang ketenagakerjaan maupun bidang penanaman modal, sehingga perlu terus didorong

upaya peningkatan daya saing tenaga kerja dan penciptaan iklim usaha yang kondusif di Wilayah Kabupaten Sleman. Kemampuan maupun keterampilan dari tenaga kerja yang memadai menjadi prasyarat yang utama dalam rangka peningkatan daya serap tenaga kerja di bidang usaha.

Perkembangan penanaman modal di Kabupaten Sleman tahun 2016-2020 secara lebih jelas dapat dilihat pada Tabel 2.45.

Tabel 2. 45
Capaian Indikator Penanaman Modal Kabupaten Sleman
Tahun 2016-2020

No.	Indikator	2016	2017	2018	2019	2020
1	Jumlah investor berskala nasional					
	PMDN (unit)	60	77	88	119	219
	PMA (unit)	66	70	80	100	107
2	Jumlah nilai investasi berskala nasional					
	PMDN (juta rupiah)	3.370.881	3.893.334	5.584.250	6.475.060	6.983.255
	PMA (US \$)	233.587.774	235.340.000	193.830.919	209.380.604	211.403.604
3	Rasio Daya serap tenaga kerja	174,103	157,482	151,208	123,973	89,089
4	Kenaikan/penurunan Nilai Realisasi PMDN (%)	6,69	15,49	43,43	15,95	7,85
5	Kenaikan/penurunan Nilai Realisasi PMA (%)	596,32	0,75	(-17,64)	8,02	1,31

Sumber: Dinas Penanaman Modal dan Pelayanan Perizinan Terpadu, 2021

M. Urusan Kepemudaan dan Olahraga

Pemuda merupakan generasi penerus bangsa. Peran pemuda dalam pembangunan diharapkan akan selalu meningkat untuk terwujudnya masyarakat yang lebih baik. Keberadaan organisasi pemuda di Kabupaten Sleman dapat membantu proses pembangunan wilayah terutama di dalam menggerakkan peran pemuda secara lebih aktif. Pada tahun 2020, di Kabupaten Sleman terdapat 93,48% organisasi pemuda yang aktif meningkat dibandingkan tahun sebelumnya sebesar 92,86%. Keberadaan wirausaha muda juga sangat berperan di dalam proses pembangunan, tercatat 16,5% di tahun 2019 meningkat dibandingkan tahun sebelumnya sebesar 15,63%. Mengingat pentingnya peran pemuda di dalam pembangunan baik ekonomi maupun sosial, diperlukan program kegiatan yang mampu mendorong keterlibatan pemuda dan organisasi secara lebih luas dan aktif yang memiliki jiwa wira usaha. Terkait hal ini, Sleman telah menyediakan prasarana pendukung seperti pembangunan *Sleman*

Creative Space, sebagai wadah bagi penggiat ekonomi kreatif terutama para pemuda untuk menuangkan ide-ide usaha secara kolaboratif serta responsif terhadap tuntutan kebutuhan masa kini.

Tabel 2. 46
Perkembangan Indikator Pemuda dan Olahraga Kabupaten Sleman
Tahun 2016-2020

No	Indikator	2016	2017	2018	2019	2020
1	Persentase organisasi pemuda yang aktif (%)	90,32	87,5	87,5	92,86	93,48
2	Persentase wirausaha muda (%)	n.a.	11	15,63	16,5	16,96
3	Cakupan pembinaan olahraga (%)	n.a.	65,71	64	69,23	71,79
4	Cakupan pelatih yang bersertifikasi (%)	n.a.	64,35	89,05	90,87	90,87
5	Cakupan pembinaan atlet muda (%)	n.a.	n.a.	91	69,98	29,32
6	Jumlah atlet berprestasi*	n.a.	68	7	8	1
7	Jumlah prestasi olahraga	n.a.	177	53	75	30

*catatan : Jumlah atlit berprestasi pada tahun 2017 dihitung pada level internasional, nasional dan propinsi, sementara pada mulai tahun 2018 pada level internasional dan nasional.

Sumber : Dinas Pemuda dan Olahraga, 2021

Selain mendorong peran aktif organisasi kepemudaan, pembinaan terhadap olah raga perlu terus dilaksanakan sehingga meningkatkan motivasi menuju prestasi. Pada tahun 2020 cakupan pembinaan olahraga meliputi 71,79% yang disertai cakupan pelatih yang bersertifikasi sebesar 90,87%. Adapun untuk cakupan pembinaan atlet muda adalah 29,32% dengan jumlah atlet berprestasi sebanyak 1 atlet di tahun 2020. Penurunan jumlah atlet berprestasi dan jumlah prestasi olah raga terjadi disebabkan karena ada beberapa event tidak dapat dilaksanakan karena pandemi covid-19, baik yang di level propinsi maupun nasional, sehingga hal ini menjadikan prestasi juga menurun.

Sebagai pendukung upaya pemerintah dalam pelayanan dan peningkatan dalam bidang olahraga, ketersediaan fasilitas sarana prasarana pemuda dan olahraga di Kabupaten Sleman pada tahun 2020, antara lain:

- a. Lapangan Sepakbola sebanyak 142 unit;
- b. Lapangan Basket sebanyak 115 unit;
- c. Lapangan Bola Voli sebanyak 451 unit;
- d. Lapangan Bulu Tangkis sebanyak 263 unit, dan
- e. Kolam Renang sebanyak 29 unit.

N. Urusan Statistik

Berdasarkan Undang-undang Nomor 25 Tahun 2004 Tentang Sistem Perencanaan Pembangunan Nasional disebutkan bahwa perencanaan pembangunan daerah harus didasarkan pada data dan informasi yang akurat dan dapat dipertanggungjawabkan. Oleh karena itu pemerintah wajib menyediakan data dan informasi statistik yang berkualitas, akurat, mutakhir dan dapat dipertanggungjawabkan. Selain itu, data dan informasi juga dibutuhkan oleh seluruh pemangku kepentingan antara lain untuk pengembangan usaha, penelitian dan kebutuhan lainnya.

Merujuk pada Undang-undang Nomor 17 Tahun 1997 tentang statistik, bahwa statistik terbagi menjadi statistik dasar, sektoral, dan khusus, pada lingkup pemerintahan hanya mencakup statistik dasar dan sektoral. Statistik dasar merupakan statistik yang merupakan ranah Badan Pusat Statistik. Hasil dari statistik dasar ini merupakan data yang sangat penting bagi perencanaan dan evaluasi pelaksanaan pembangunan, sehingga untuk mendapatkan beberapa data, pemerintah daerah perlu bekerjasama dengan BPS. Produk statistik yang merupakan hasil kerjasama dengan BPS adalah IPM, IPG, Indeks NTP, Indeks Gini, Inflasi, dan ICOR.

Sedangkan statistik sektoral juga telah dilakukan oleh beberapa instansi di Pemerintah Daerah dalam rangka memperoleh data baik untuk keperluan perencanaan pembangunan maupun untuk evaluasi pelaksanaan pembangunan daerah. Kegiatan statistik sektoral ini antara lain termuat dalam buku Indeks Williamson, buku penduduk pertengahan tahun, dan buku sistem informasi pembangunan daerah.

Diakui bahwa tuntutan data dan informasi yang dibutuhkan dapat dipenuhi seluruhnya, namun secara bertahap tata kelola dan pemenuhan kebutuhan data lebih baik harus diupayakan. Oleh karena itu, pemerintah telah menerbitkan Peraturan Presiden Nomor 39 Tahun 2019 Tentang Satu Data Indonesia, sebagai upaya dalam mewujudkan keterpaduan perencanaan, pelaksanaan, evaluasi, dan pengendalian pembangunan yang didukung dengan data dan informasi yang akurat, mutakhir dan dapat dipertanggungjawabkan.

O. Urusan Persandian

Urusan persandian merupakan urusan pemerintahan wajib yang tidak berkaitan dengan pelayanan dasar. Urusan ini merupakan urusan baru yang berdiri sendiri sesuai amanat Undang-Undang Nomor 23 Tahun 2014. Kewenangan kabupaten berkaitan dengan urusan persandian adalah penyelenggaraan persandian untuk pengamanan informasi pemerintah daerah kabupaten dan penetapan pola hubungan komunikasi sandi antar perangkat daerah kabupaten. Pengamanan informasi terutama pada era digital perlu mendapat perhatian lebih. Era keterbukaan serta saling terkoneksi sistem jaringan di Kabupaten Sleman, karena itu menjadi rentan terhadap potensi serangan siber ini dan perlu meningkatkan upaya pengamanan melalui pengelolaan dan pengembangan persandian daerah.

Government-Computer Security Incident Response Team (CSIRT) Indonesia, disingkat Gov-CSIRT Indonesia merupakan CSIRT sektor Pemerintah Indonesia yang ditetapkan oleh Kepala Badan Siber dan Sandi Negara dalam Keputusan Kepala Badan Siber dan Sandi Negara Nomor 570 Tahun 2018 tanggal 20 Desember 2018.

Gov-CSIRT Indonesia memberikan layanan yang meliputi respon insiden dalam bentuk: triase insiden; koordinasi insiden; dan resolusi insiden. Disertai dengan aktivitas proaktif dalam bentuk: cyber security drill test; workshop atau bimbingan teknis; dan asistensi pembentukan CSIRT sektor pemerintah. Pada tahun 2019 di pemerintah Kabupaten/Kota terdapat 30 (tiga puluh) insiden siber dengan rincian sebagai berikut : Web defacement sebanyak 4 insiden siber (13%); Phising sebanyak 2 insiden siber (7%); Malware sebanyak 5 insiden siber (17%); Lain-lain sebanyak 1 insiden siber (3%); dan Kerentanan sebanyak 18 insiden siber (60%).

Pada tahun 2018 Kabupaten Sleman mengalami 8 kali serangan siber, tahun 2019 tidak mengalami serangan siber sedangkan pada awal tahun 2020 Kabupaten Sleman mengalami 2 kali serangan siber. Hal tersebut dikarenakan Perangkat Daerah telah menggunakan sandi di dalam komunikasi PD sampai dengan tahun 2019 adalah sebesar 100%.

P. Urusan Kebudayaan

Seberapa penting arti dan peran Seni dan Budaya di suatu daerah terhadap kehidupan manusia, dapat dilihat dari peran pemerintah daerah dalam mengelola kekayaan seni budaya dan sarana prasarana yang mendukungnya. Salah satu indikator pengelolaan produk budaya sebagaimana terlihat dalam tabel 2.47

Tabel 2. 47.a
Capaian Indikator Urusan Seni dan Budaya Kabupaten Sleman
Tahun 2016-2020

No	Indikator	2016	2017	2018	2019	2020
1	Penyelenggaraan festival seni dan budaya (kegiatan)	23	24	28	288	393
2	Jumlah Benda, Situs dan Kawasan Cagar Budaya	800	800	800	800	800
3	Jumlah Benda, Situs dan Kawasan Cagar Budaya yang dilestarikan	191	219	245	270	290
4	Benda, Situs dan Kawasan Cagar Budaya yang dilestarikan (%)	23,87	27,37	30,625	33,75	36,25
5	Jumlah karya budaya yang direvitalisasi dan inventarisasi (unit)	1	1	2	1	1

Sumber: Dinas Kebudayaan, 2021

Pada tahun 2020, festival seni dan budaya diselenggarakan 393 kali, dimana penyelenggaraan yang dibiayai daerah sebanyak 46 kali, terdapat dalam kegiatan-kegiatan:

- Pengembangan kesenian dan kebudayaan daerah sebanyak 21 grup
- Penyelenggaraan festival budaya daerah sebanyak 21 grup
- Pelestarian warisan budaya dan pengembangan nilai budaya lokal sebanyak 4 grup

Sedangkan penyelenggaraan yang dibiayai dana keistimewaan 347 kali dengan kegiatan-kegiatan sebagai berikut:

- Kegiatan Pembinaan, Pengembangan Bahasa dan Sastra sebanyak 65 kali
- Kegiatan Misi Kebudayaan ke dalam dan ke luar negeri dalam rangka diplomasi budaya sebanyak 1 kali
- Kegiatan Festival Seni dan Budaya Yogyakarta sebanyak 40 grup
- Kegiatan Gelar Budaya Jogja sebanyak 70 grup
- Kegiatan Pembinaan Penghayat Kepercayaan, adat dan tradisi sebanyak 6 grup
- Kegiatan Pengembangan dan implementasi nilai-nilai luhur dalam masyarakat sebanyak 1 grup
- Kegiatan penyelenggaraan event penggiat seni sebanyak 38 grup
- Kegiatan pembinaan kelembagaan adat dan tradisi sebanyak 37 grup

- i. Kegiatan Publikasi seni dan budaya daerah sebanyak 41 grup
- j. Pembinaan dan pengembangan rintisan Kalurahan budaya dan kantong sebanyak 48 kali

Adapun Benda, Situs dan Kawasan Cagar Budaya yang dilestarikan pada tahun 2019 sebanyak 270 unit cagar budaya dari 800 unit cagar budaya. Sedangkan pada tahun 2020, benda, situs, dan kawasan cagar budaya yang dilestarikan meningkat menjadi 290 unit dari sebanyak 800 unit, atau sebesar 36,25%.

Sedangkan daftar saran prasarana kebudayaan di Kabupaten Sleman Tahun 2020 dapat dilihat dalam tabel 2.47.b berikut.

Tabel 2. 47. b
Daftar Sarpras Kebudayaan Kabupaten Sleman
Tahun 2020

No	Nama Gedung	Lokasi
1	Gedung Kesenian Sleman	Tridadi, Sleman
2	PPPG Kesenian	Sukoharjo, Ngaglik
3	Ndalem Notoraharjan	Sariharjo, Ngaglik
4	Pendopo Tedjokusumo UNY	Caturtunggal, Depok
5	Gedung Harjo Sumantri (Purna Budaya (UGM)	Caturtunggal, Depok
6	Pendopo Parasamya	Tridadi, Sleman
7	Pendopo Rumah Dinas Bupati Sleman	Tridadi, Sleman
8	Pendopo Budaya Kecamatan Depok	Caturtunggal, Depok
9	Panggung Terbuka Kaliurang	Tridadi, Sleman
10	Panggung Terbuka Tempat Wisata Tebing Breksi	Sukoharjo, Ngaglik
11	Ramayana Theater Prambanan	Sariharjo, Ngaglik
12	Panggung Terbuka Taman Kuliner	Caturtunggal, Depok
13	Panggung Terbuka Museum Monjali	Caturtunggal, Depok

Sumber : Dinas Kebudayaan, Tahun 2021

Q. Urusan Perpustakaan

Perpustakaan merupakan sumber informasi dan sarana strategis dalam peningkatan sumberdaya manusia. Keberadaan perpustakaan diharapkan dapat meningkatkan minat baca di masyarakat. Salah satu indikator atas minat baca masyarakat adalah kunjungan masyarakat ke perpustakaan.

Rasio jumlah pengunjung perpustakaan per tahun di Kabupaten Sleman menurun sedikit di tahun 2020 sebesar 0,13380 dari sebelumnya sebesar 0,57787 di tahun 2019. Angka tersebut disertai juga dengan penurunan jumlah rata-rata pengunjung perpustakaan sebanyak 640 di tahun 2020 dari 1.808 pengunjung pada tahun di tahun 2019, meskipun koleksi buku yang tersedia di perpustakaan daerah terus mengalami penurunan. Sampai dengan

tahun 2020, jumlah koleksi judul buku perpustakaan di Kabupaten Sleman adalah sebanyak 32.568 judul, lebih sedikit dibanding tahun 2019 sebanyak 35.773 judul.

Selain rasio jumlah pengunjung perpustakaan yang menurun, rasio perpustakaan per satuan penduduk juga menurun. Pada tahun 2019 rasio perpustakaan per satuan penduduk adalah 0,7017 sedikit menurun menjadi 0,6408 di tahun 2020. Pemerintah Kabupaten Sleman perlu terus melaksanakan upaya-upaya untuk meningkatkan minat baca masyarakat demi meningkatnya pengetahuan dan ilmu masyarakat serta melakukan inovasi-inovasi untuk meningkatkan daya tarik perpustakaan dan meningkatkan pelayanan kepada masyarakat. Salah satu tantangan yang dihadapi pemerintah dalam meningkatkan minat baca masyarakat adalah penyediaan layanan pustaka digital guna mengikuti perkembangan teknologi informasi yang sangat pesat di tengah-tengah masyarakat yang memberikan kemudahan akses kepada masyarakat memperoleh informasi dan pengetahuan melalui dunia digital.

Sementara data indeks kegemaran membaca dan indeks pembangunan literasi masyarakat per propinsi pada tahun 2020 adalah :

- a. Indeks kegemaran membaca masyarakat DIY tahun 2020 = 65,73.
- b. Indeks Pembangunan Literasi Masyarakat DIY tahun 2020 = 18,00.

Adapun perpustakaan di Kabupaten Sleman sampai saat ini belum memiliki pustakawan, tenaga teknis, dan penilai yang memiliki sertifikat. Secara lebih jelas, capaian indikator urusan perpustakaan dapat dilihat pada tabel 2.48.

Tabel 2. 48
Capaian Indikator Urusan Perpustakaan Kabupaten Sleman

No.	Indikator	2016	2017	2018	2019	2020
1	Rasio jumlah pengunjung perpustakaan per tahun	0,5698	0,5747	0,5767	0,57787	0,13380
2	Koleksi buku yang tersedia di perpustakaan daerah	0,5612	0,6800	0,7115	0,7172	0,6408
3	Rasio perpustakaan persatuan penduduk	0,6650	0,6557	0,6556	0,7017	0,6936
4	Jumlah rata-rata pengunjung perpustakaan/tahun	1.677	1.717	1.797	1.808	640
5	Jumlah koleksi judul buku perpustakaan (judul)	36.949	36.943	33.791	35.773	32.568

6	Persentase jumlah pustakawan, tenaga teknis, dan penilai yang memiliki sertifikat (%)	50	42,86	75	77,78	50,00
---	---	----	-------	----	-------	-------

Tahun 2016-2020

Sumber: Dinas Perpustakaan dan Kearsipan, 2021

R. Urusan Kearsipan

Kearsipan memiliki peran sangat penting dalam penyelenggaraan administrasi pemerintah daerah yaitu sebagai pusat ingatan dan sumber informasi dalam melakukan perumusan kebijakan, perencanaan, pelaksanaan, pengendalian, dan pertanggungjawaban atas kinerja pemerintah. Oleh karena itu arsip harus dikelola secara baik dan benar dalam sebuah sistem yang komprehensif dan terpadu sesuai dengan norma, standar, dan pedoman penyelenggaraan kearsipan yang berlaku.

Penyelenggaraan kearsipan harus dilaksanakan secara optimal oleh perangkat daerah selaku pencipta arsip, maupun oleh lembaga kearsipan daerah melalui pengelolaan arsip dinamis yang meliputi penciptaan, penggunaan, pemeliharaan, dan penyusutan serta pengelolaan arsip statis yang meliputi akuisisi, pengolahan, preservasi, akses, dan pelayanan pengguna kearsipan.

Upaya yang ditempuh guna meningkatkan efektivitas pengelolaan arsip adalah dengan melakukan penyusunan kebijakan, pembinaan, pengawasan, pelayanan, pengembangan sumber daya kearsipan, pembangunan sistem informasi kearsipan berbasis teknologi informasi untuk mewujudkan budaya tertib arsip dilingkungan Pemerintah Kabupaten Sleman dan sekaligus mendukung terwujudnya Sleman Smart Regency.

Penanganan arsip menjadi kebutuhan penting dalam upaya penyelamatan arsip-arsip aktif maupun inaktif, diperlukan ada upaya bersama dari para pejabat administratif untuk memulai dan melaksanakan secara optimal dalam penyelamatan arsip-arsip penting. Persentase SKPD yang mengelola arsip kategori baik mengalami peningkatan dari 81,25% pada tahun 2019 meningkat menjadi 100% di tahun 2020. Hal ini menunjukkan bahwa Perangkat Daerah semakin meningkatkan kepedulian tentang pengelolaan arsip.

Sedangkan SDM pengelolaan arsip berjumlah 71 orang pada tahun 2019 dan 62 orang di tahun 2020.

Tabel 2. 49
Capaian Indikator Kearsipan Kabupaten Sleman Tahun 2016-2020

No.	Indikator	2016	2017	2018	2019	2020
1	Persentase Perangkat Daerah yang mengelola arsip secara baku (%)	85	75	79,17	81,25	100
2	Peningkatan SDM pengelola kearsipan (jiwa)	62	63	70	71	62
3	Jumlah SDM pengelola kearsipan (Jiwa)	190	189	221	188	327

Sumber: Dinas Perpustakaan dan Kearsipan, 2021

2.1.3.3. Layanan Urusan Pilihan

A. Urusan Pariwisata

Perkembangan kunjungan wisatawan dari tahun ke tahun mengalami peningkatan. Jumlah kunjungan wisatawan di Kabupaten Sleman pada tahun 2019 sebanyak 10.378.118 orang pada tahun 2020 menurun menjadi sebesar 4.250.119 orang (wisatawan nusantara sebanyak 4.226.075 orang atau sebesar 99,43% serta wisatawan mancanegara sebanyak 24.044 orang atau sebesar 0,57%. Peningkatan jumlah wisatawan ini dikarenakan dampak pandemi covid-19. Namun demikian, kegiatan kepariwisataan di Kabupaten Sleman perlu terus dikembangkan melalui revitalisasi maupun pengembangan ODTW serta penataan yang menyeluruh termasuk fasilitas pendukung wisata, sehingga dapat berdampak pada peningkatan jumlah wisatawan. Selain itu, penyediaan akomodasi berkualitas bagi para wisatawan sangat diperlukan sehingga dapat meningkatkan *length of stay* wisatawan baik nusantara maupun mancanegara yang berdampak pada peningkatan nilai tambah bagi masyarakat.

Tabel 2. 50
Jumlah Kunjungan Wisatawan dan Kontribusi Sektor Pariwisata terhadap PDRB Tahun 2016-2020

URAIAN	TAHUN									
	2016		2017		2018		2019		2020	
	Wisnus	Wisman	Wisnus	Wisman	Wisnus	Wisman	Wisnus	Wisman	Wisnus	Wisman
REALISASI (jiwa)	5.075.315	248.370	7.038.207	238.488	8.224.033	307.705	10.145.104	233.014	4.226.075	24.044
JUMLAH REALISASI (jiwa)	5.323.685		7.276.695		8.531.738		10.378.118		4.250.119	
Persentase (Nus-Manc) (%)	95,33	4,67	96,72	3,28	96,39	3,61	97,75	2,25	99,43	0,57
Kontribusi thd PDRB Hb (%)	10,22		10,29		10,16		10,36		8,84	

Sumber: BPS 2021, Dinas Pariwisata 2021

Berdasarkan klasifikasi destinasi, pada tahun 2020 jumlah kunjungan wisata alam tercatat sebanyak 1.726.167 orang menurun dari tahun 2019 sebanyak 3.110.452 orang, kunjungan wisata budaya juga mengalami penurunan menjadi 1.134.075 orang meningkat dari 2019 sebanyak 3.110.452 orang, sedangkan jumlah kunjungan ke wisata buatan mengalami kenaikan dari tahun 2019 sebanyak 987.074 orang menjadi 1.389.877 orang. Wisata budaya yang meliputi wisata warisan budaya dan sejarah serta wisata kota dan desa menjadi daya tarik paling besar untuk kegiatan pariwisata di Kabupaten Sleman, perlu terus dikembangkan melalui perencanaan yang menyeluruh.

Selama lima tahun prosentasi jumlah kunjungan wisman ke Kabupaten Sleman fluktuatif, dimana pada tahun 2015 sampai dengan tahun 2017 terjadi penurunan, sementara pada tahun 2018 mengalami terjadi kenaikan dan pada tahun 2019 kembali mengalami penurunan jumlah wisman. Penurunan jumlah kunjungan wisman pada tahun 2019 dampak dari penurunan jumlah wisman ke Candi Borobudur sebesar 30%, karena Candi Borobudur merupakan destinasi unggulan dalam paket wisata Yogyakarta yang ditawarkan oleh biro travel. Penyebab penurunan jumlah wisman yang lain dikarenakan menurunnya minat wisman (khususnya wisman dari Eropa) dalam wisata tracking Gunungapi Merapi, karena belum ada pemisahan jalur antara jalur tracking dengan jalur Jeep Merapi.

Tabel 2. 51
Data PAD Sektor Pariwisata Tahun 2016-2020 (Rp)

No	Jenis	2016	2017	2018	2019	2020
1	Pajak Hotel	67.278.001.146,89	85.153.727.058,73	99.163.768.082,00	118.042.493.912,00	46.250.100.467,00
2	Pajak Restoran	51.190.737.213,24	69.627.369.310,00	92.048.500.298,00	113.760.839.942,00	60.730.429.166,00
3	Pajak Hiburan	13.503.081.110,38	17.310.424.630,56	20.594.485.463,00	22.144.029.761,00	8.375.071.998,00
4	Retribusi Pemakaian Kekayaan Daerah (fasilitas kaliurang, kaliadem dan tlogo putri)	89.134.100,00	114.878.300,00	99.511.800,00	141.468.325,00	0
5	Retribusi Tempat Rekreasi dan Olahraga:	6.006.806.665,00	8.883.791.665,00	7.455.640.500,00	8.684.422.600,00	2.823.818.500,00
	- DPKAD/BKAD	866.497.665,00	1.425.967.165,00	1.077.817.500,00	1.226.551.600,00	368.492.500,00
	- DIPENDA				5.972.876.000,00	0
	- DINAS PARIWISATA	5.140.309.000,00	7.457.824.500,00	6.377.823.000,00	1.484.995.000,00	2.136.296.000,00
	- DINAS KEBUDAYAAN					319.030.000,00
6	Lain-lain PAD:	640.464.357,50	972.250.384,00	1.071.813.404,00	931.441.903,00	312.109.633,00
	- Bagi Hasil TWC Ratu Boko	640.464.357,50	955.950.384,00	958.447.704,00	897.747.263,00	312.106.633,00
	- Bagi Hasil Parkir Musium Gunung Merapi	0	0	0	0	0
	- Bagi Hasil Taman Iampion		16.300.000,00	113.365.700,00	33.694.640,00	0
Penerimaan			138.708.224.593,01	182.062.441.348,29	220.728.918.822,00	118.491.529.764,00
Peningkatan			37,40%	31,30%	21,20%	-46,32%

Sumber: BKAD, 2021

Secara umum, Pendapatan Asli Daerah dari sektor pariwisata mengalami peningkatan. Pada tahun 2020 sub sektor penyumbang terhadap PAD Pariwisata terbanyak yaitu dari sektor Pajak Hotel dan Pajak Restoran yaitu masing-masing sebesar Rp 46.250.100.467,00 dan Rp 60.730.429.166,00 sedangkan sub sektor terendah yaitu dari retribusi pemakaian kekayaan daerah sebesar Rp 0,00. Secara lebih jelas, PAD sektor pariwisata dapat dilihat pada tabel 2.51.

Potensi kepariwisataan di Kabupaten Sleman terdiri dari wisata alam meliputi wisata ekologi dan wisata petualangan, wisata budaya yang meliputi wisata warisan budaya dan sejarah serta wisata kota dan desa, wisata buatan meliputi wisata MICE dan wisata olahraga. Desa wisata memiliki ciri dan keunikan tersendiri. Desa wisata berorientasi pada pemberdayaan masyarakat, potensi alam, seni budaya, dan keunikan kehidupan desa yang alami. Potensi Obyek Wisata pada tahun 2020, kategori desa wisata tercatat sebanyak 43, wisata museum sebanyak 8, wisata candi 9, dan wisata kegiatan luar (event) sebanyak 1, serta wisata alam sebanyak 8 jenis. Perkembangan potensi obyek wisata secara lebih jelas dapat dilihat pada tabel 2.52.

Tabel 2. 52
Potensi Obyek Wisata Di Kabupaten Sleman Tahun 2016-2020

No	Indikator	Tahun				
		2016	2017	2018	2019	2020
1	Wisata Alam (jenis)	4	4	4	4	8
2	Wisata Candi	12	12	12	12	9
3	Wisata Museum	14	14	14	14	8
4	Kegiatan luar (event)	5	5	5	5	1
5	Kategori Desa Wisata	39	39	39	39	53

Sumber: Dinas Pariwisata, 2021

B. Urusan Pertanian

Pembangunan pertanian diarahkan untuk mewujudkan masyarakat pertanian, perikanan dan kehutanan yang mandiri, berdaya saing dan sejahtera, dengan mewujudkan peningkatan produksi pertanian, dan perikanan untuk memantapkan ketahanan pangan, meningkatkan nilai tambah produk pertanian, perikanan dan meningkatkan kelas kemampuan kelompok tani serta pengelolaan sumberdaya alam dan lingkungan yang lestari.

Perkembangan indikator pertanian tahun 2016-2020 dapat dilihat pada Tabel 2.53. Pada tahun 2020, cakupan bina kelompok tani

adalah 100%, artinya seluruh petani terlayani oleh program pembinaan. Jika dibandingkan dengan tahun 2019, produktivitas padi atau bahan pangan utama lokal mengalami sedikit peningkatan dari 58,52 kw/ha menjadi 59,35 kw/ha pada tahun 2020. Produktivitas padi dan bahan pangan utama dipengaruhi faktor pola tanam, penggunaan bibit yang berkualitas dan penggunaan pupuk organik. Guna mengatasi kecenderungan penurunan produktivitas ini telah diupayakan peningkatan penerapan teknologi dalam budidaya melalui Gerakan Penerapan Pengelolaan Tanaman Terpadu (GPPTT) yang meliputi pengolahan tanah sempurna, penggunaan benih unggul, pemupukan berimbang, penggunaan pupuk organik, tata tanam tajarwo dan pengendalian Organisme Pengganggu Tanaman (OPT), tata pengelolaan air irigasi sesuai kebutuhan tanaman.

Tabel 2. 53
Indikator Urusan Pilihan Pertanian Kabupaten Sleman Tahun 2016-2020

No	Indikator	2016	2017	2018	2019	2020
1	Cakupan bina kelompok tani (%)	195	195	100	100	100
2	Produktivitas padi/bahan pangan utama lokal (kw/ha)	61,58	57,15	57	58,52	59,35
3	Produksi sektor pertanian dan peternakan (ton)					
	- padi sawah	322.418	289.070	246.539	242,707	245.291,80
	- padi lading	1.751	1.557	3.339	1,569	1.568,61
	- jagung	22.574	47.060	31.558	35,502	37.473,80
	- kedelai	88	22	211	51	21
	- kacang tanah	4.389	4.209	4.516	4,084	4.453,88
	- kacang hijau	0	0	0	1	4,48
	- ubi kayu	12.806	11.596	8.631	9,468	8.060,11
	- ubi jalar	2.071	1.569	1.728	141	1.619,71
	- talas	1.388	1.388	1,156	871	947,14
	- ganyong	148	148	129	85	128,85
	- irut	571	571	569	522	422,15
	- sayuran	1.131.810	407.481,00	394.667,63	256,600.23	301.742,75
	- buah-buahan	1.764.605	1.275.066	262.302,93	235,305.43	855.960,67
	- daging	22.300,88	18.751,73	13.330,79	13.593,00	13.251,04
	- telur	16.951,86	16.887,70	16.309,91	12.726,35	12.387,92
	- susu sapi (liter)	3.639.830	3.373.962	3.819.048,00	3.837.246,00	4.807.850,00
4	Jumlah produksi komoditas perkebunan					
	- Kelapa	73.952,63	67.267,44	67.492,97	6.270,18	62.641,67
	- Cengkeh	98,58	305,92	303,05	-	0
	- Kakao	140,44	668,14	705,69	12	115,04
	- Mete	32,88	133,56	133,52	5,01	48,25
	- Kopi Robusta	439,55	333,67	2.396,17	58,88	581,67

No	Indikator	2016	2017	2018	2019	2020
-	Kopi Arabika	211,5	148,1	554,7	9,51	172,63
-	Mendong	19.087,5 0	11.280,50	785,7	377	377
-	Lada	22,5	162,48	172,93	1,04	12,57
-	Kapuk randu	19,75	31,11	56,98	-	0
-	Tembakau rakyat	956,7	806,95	1.373,00	301,29	301,29
-	Panili	1,92	162,48	2,56	0,34	5,16
-	Jarak pagar	15,85	95,53	31,71	2,65	19,83
-	Tebu	-	2.808.125,9 5	2.053.624,0 0	30.440,00	336.537,20

Sumber: Dinas Pertanian, Pangan, dan Perikanan, 2021

C. Urusan Perdagangan

Cakupan bina kelompok pedagang/usaha informal Kabupaten Sleman pada tahun 2017 adalah 17,07%. Meskipun angka relatif kecil, namun pembinaan ini sangat penting sehingga meningkatkan aksesibilitas masyarakat terhadap pelayanan perekonomian terutama bagi masyarakat berpenghasilan rendah. Akan tetapi, keberadaan sektor informal diharapkan tidak menimbulkan gangguan terhadap kepentingan umum lainnya seperti berjualan yang menutup akses masyarakat terhadap fasilitas trotoar serta terawasi dalam hal pelayanan yang baik terhadap konsumen.

Indikator lain yang menjadi pertimbangan dalam melihat perkembangan kegiatan perdagangan di Kabupaten Sleman adalah nilai ekspor. Adapun besaran nilai ekspor Kabupaten Sleman tahun 2020 tercatat sebesar US\$55.796.578,44 meningkat dari tahun 2019 sebesar US\$42.169.424,44, sebagai gambaran adanya peningkatan aktifitas ekonomi masyarakat.

D. Urusan Perindustrian

Pengembangan kegiatan industri sangat bermanfaat di dalam proses pembangunan terutama dalam hal penyerapan tenaga kerja dan perputaran arus modal. Sampai tahun 2020, sektor industri di Kabupaten Sleman berkontribusi sebesar 13,44% terhadap PDRB atas dasar harga berlaku mengalami kenaikan dari tahun sebelumnya tahun 2019 sebesar 13,12%. Ini terjadi karena nilai produksi pada sektor industri yang fluktuatif. Industri kecil dan rumah tangga yang mendominasi kegiatan masyarakat di tingkat lokal mengalami penurunan sebagai akibat dampak pandemi covid, dimana pada tahun 2020 tercatat sebanyak 11.362 unit dan pada tahun 2019 sebanyak

17.106 unit. Data perkembangan indikator Perindustrian tahun 2016-2020 dapat dilihat pada tabel 2.54.

Tabel 2. 54
Indikator Urusan Perindustrian Kabupaten Sleman Tahun 2016-2020

No	Indikator	Tahun				
		2016	2017	2018	2019	2020
1	Kontribusi Sektor Industri PDRB HB (%)	13,45	13,30	13,19	13,12	13,44
2	Jumlah Usaha Industri	16.646	16.898	17.005	17.106	11.362
3	Pertumbuhan Industri (%)	1,60	1,50	0,28	0,42	-34
4	Jumlah industri kecil & rumah tangga (unit)	16.488	16.735	16.830	16.898	11.153

Sumber: BPS 2021, Dinas Perindustrian dan Perdagangan 2021

Pendampingan dan pemberdayaan industri kecil merupakan prioritas pembangunan di tahun 2020 dalam rangka pengembangan potensi ekonomi lokal. Diharapkan dengan adanya pembinaan, pemberdayaan dan penguatan modal pada pelaku industri kecil dapat meningkatkan pendapatan masyarakat pada kelompok masyarakat yang berpenghasilan rendah (MBR), sehingga dapat menurunkan indeks gini yang semakin tinggi di Kabupaten Sleman.

E. Urusan Transmigrasi

Program penempatan transmigrasi bertujuan untuk meningkatkan kesejahteraan transmigran dan masyarakat sekitarnya, peningkatan dan pemerataan pembangunan daerah, serta memperkokoh persatuan dan kesatuan bangsa. Sasaran penyelenggaraan transmigrasi adalah meningkatkan kemampuan dan produktivitas masyarakat transmigrasi, membangun kemandirian dan mewujudkan integrasi di permukiman transmigrasi, sehingga ekonomi dan sosial budaya mampu tumbuh dan berkembang secara berkelanjutan. Melalui transmigrasi diharapkan kemiskinan yang disebabkan oleh terbatasnya kesempatan kerja dan ketidakberdayaan penduduk untuk memperoleh tempat tinggal yang layak dapat teratasi. Dikarenakan adanya pandemi covid yang terjadi, Pemerintah Kabupaten sleman tidak memberangkatkan transmigran pada tahun 2020 ini.

F. Urusan Perikanan

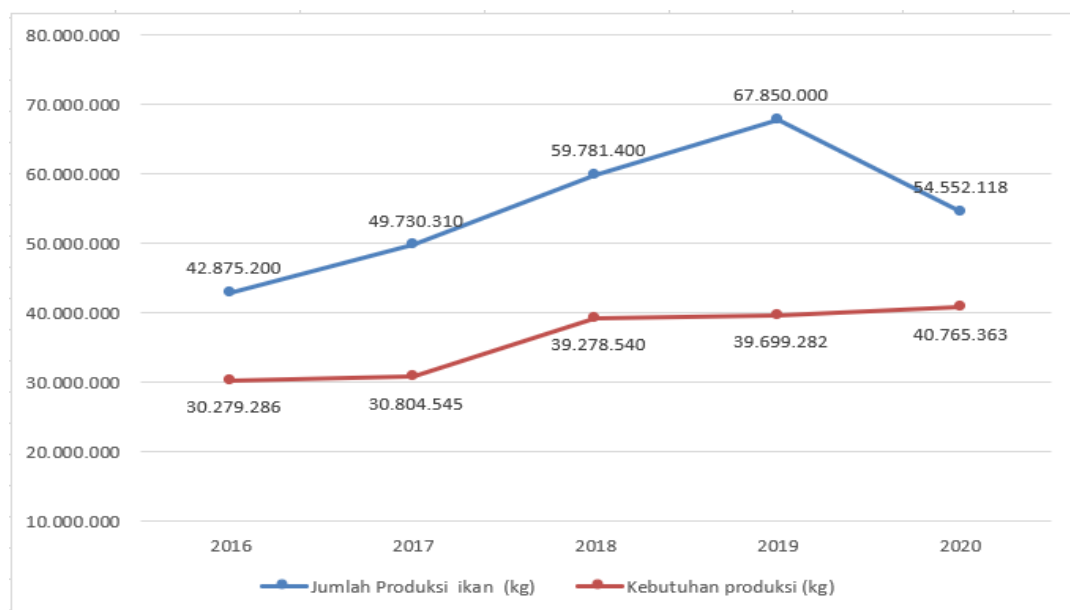
Jumlah produksi ikan pada tahun 2020 mencapai 54.552.118 kg menurun dari tahun sebelumnya tahun 2019 mencapai 67.850.000

kg, sedangkan pada tahun 2020 kebutuhan produksi perikanan sebanyak 40.765.363 kg meningkat dari tahun tahun 2019 sebanyak 39.699.282 kg.

Tabel 2. 55
Indikator Urusan Perikanan Kabupaten Sleman Tahun 2016-2020

No	Indikator	Tahun				
		2016	2017	2018	2019	2020
1	Jumlah Produksi Ikan (kg)	42.875.200	49.730.310	59.781.400	67.850.000	54.552.118
2	Kebutuhan Produksi Ikan (kg)	30.379.286	30.804.545	39.278.540	36.699.282	40.765.363
3	Tingkat Konsumsi ikan (kg/kapita/th)	25,65	28,81	32,55	32,55	36,21
4	Tingkat Ketersediaan ikan (kg/kapita/th)	32,11	32,95	33,99	36,71	37,39

Sumber: Dinas Pertanian, Pangan, dan Perikanan, 2021



Gambar 2. 28 Jumlah Produksi dan Kebutuhan Ikan di Kabupaten Sleman Tahun 2016-2020 (kg)

Sumber: Dinas Pertanian, Pangan, dan Perikanan, 2021

Sedangkan pada tahun 2020, tingkat ketersediaan ikan (kg/kapita/tahun) sebesar 37,39 kg/kapita/tahun lebih tinggi dari tingkat konsumsi ikan sebesar 36,21 kg/kapita/tahun yang berarti produksi ikan di Kabupaten Sleman sudah mampu mencukupi kebutuhan konsumsi ikan bagi masyarakat Kabupaten Sleman. Selain untuk pemenuhan kebutuhan ikan masyarakat Sleman sendiri, juga dipasarkan ke luar wilayah Sleman, antara lain ke kabupaten/kota di DIY, Klaten, Magelang, dan wilayah lain-lain.

2.1.3.4. Penunjang Urusan

A. Perencanaan Pembangunan

Rencana Pembangunan Daerah adalah tindakan masa depan yang tepat, melalui urusan pilihan, dengan memperhitungkan sumber daya yang tersedia yang dilaksanakan oleh semua komponen dalam rangka mencapai visi, misi, dan tujuan. Perencanaan Pembangunan Daerah dituangkan dalam dokumen Rencana Pembangunan Jangka Panjang Daerah (RPJPD), Rencana Pembangunan Jangka Menengah Daerah (RPJMD), Rencana Strategis Perangkat Daerah (Renstra PD), Rencana Kerja Pemerintah Daerah (RKPD), dan Rencana Kerja Perangkat Daerah (Renja PD).

Perencanaan pembangunan harus konsisten antar perencanaan jangka panjang, menengah dan tahunan. Hal ini dibuktikan dengan terakomodasinya 100% program yang ada di RPJMD dalam RKPD maupun APBD. Sedangkan indikator dari urusan perencanaan antara lain :

1. Persentase keterlibatan publik dalam proses perencanaan pembangunan, pada tahun 2019 sebesar 90,72% dan menurun menjadi 76,08%. Penurunan keterlibatan ini faktor utamanya karena adanya pandemi covid-19. Forum perencanaan dilakukan secara daring dan keterlibatan masyarakat tetap ada, namun tidak sebesar pada kondisi normal;
2. Persentase indikator kinerja sasaran daerah dalam RPJMD yang mencapai target, pada tahun 2019 sebanyak 97,22% dan menurun menjadi 74,19% di tahun 2020. Pencapaian kinerja daerah sangat terdampak dengan kondisi pandemi Covid-19, misalnya pertumbuhan ekonomi, persentase penduduk miskin dan tingkat pengangguran yang tidak mencapai target.

Pada Tahun 2020, telah disusun dokumen Rancangan Teknokratik RPJMD Tahun 2021-2026 dan dokumen perencanaan dan evaluasi per urusan pemerintahan sebagai bahan masukan RPJMD.

B. Keuangan

Pemerintah Kabupaten Sleman telah memiliki laporan keuangan dengan predikat Wajar Tanpa Pengecualian (WTP) dari

Badan Pemeriksa Keuangan sejak 10 tahun berturut-turut. Hal ini mengindikasikan bahwa kinerja pengelolaan keuangan dapat dipertanggungjawabkan dan cerminan dari profesionalitas aparatur sipil negara yang dimiliki.

Sampai dengan tahun 2020, dana SILPA tercatat sekitar 14,43% atau 13,09% terhadap realisasi APBD, dengan seluruh program terlaksana. Sedangkan pada tahun 2018. Pada tahun 2020, dana APBD yang digunakan untuk kegiatan pendidikan tercatat sebesar 23,64%, lebih rendah dari tahun 2019 sebesar 25,78%, masih lebih tinggi dari target nasional sebesar 20%. Sementara belanja kesehatan, tahun 2020 tercatat sebesar 14,78%, persentase belanja langsung sebesar 49,25% dan belanja tidak langsung sebesar 50,75%. Adapun besaran bagi hasil kabupaten dan Kelurahan pada tahun 2020 adalah 1,74%.

Tabel 2. 56
Indikator Keuangan Kabupaten Sleman Tahun 2016-2020

No.	Indikator	2016	2017	2018	2019	2020
1	Hasil Opini BPK	WTP	WTP	WTP	WTP	WTP
2	Persentase SILPA (%)	13,8	11,8	15,4	14,4	14,4
3	Persentase	12,8	14,7	13,7	12,8	13,1
	SILPA terhadap APBD (%)					
4	Jumlah Program yang tidak dilaksanakan	5	0	0	0	0
5	Jumlah Kegiatan yang tidak dilaksanakan	29	0	0	0	0
6	Persentase	30,6	32,3	28,8	25,8	23,6
	belanja pendidikan (%)					
7	Persentase	9,72	11	13,4	12,8	14,8
	belanja kesehatan (%)					
8	Persentase	43	44,1	45,9	46,2	49,3
	belanja langsung (%)					
9	Persentase	57	55,9	54,1	53,8	50,8
	belanja tidak langsung (%)					
10	Persentase belanja bagi hasil kabupaten/desa (%)	1,64	1,76	2,13	2,22	1,74

Sumber: Badan Keuangan dan Aset Daerah, 2021

C. Kepegawaian serta pendidikan dan pelatihan

Guna meningkatkan kualitas pelayanan terhadap masyarakat, Pemkab Sleman telah mengadakan pendidikan dan pelatihan secara rutin. Rata-rata lama pegawai mendapatkan pendidikan dan pelatihan pada tahun 2020 adalah 13,51% menurun dari 16,73% di tahun 2019. Secara kumulatif, ASN yang mengikuti pendidikan dan pelatihan formal pada tahun 2020 adalah 3,6% menurun dari tahun 2019

sebesar 4,6%. Adapun pejabat ASN yang telah mengikuti pendidikan dan pelatihan struktural pada tahun 2020 adalah sebesar 81,85% meningkat dari tahun sebelumnya tahun 2019 sebesar 79,02%.

Sedangkan untuk jumlah jabatan pimpinan tinggi pada instansi pemerintah sebanyak 30 jabatan di tahun 2020 menurun dari tahun 2019 sebanyak 33 jabatan, berbeda dengan jumlah jabatan administrasi pada instansi pemerintah yang mengalami penurunan di tahun 2020 dari tahun sebelumnya yakni dari 741 jabatan menjadi 688 jabatan. Sementara jumlah pemangku jabatan fungsional tertentu menurun pada tahun 2020 menjadi 5.739 jabatan dari tahun sebelumnya sebanyak 6.174 jabatan. Perkembangan indikator kepegawaian serta pendidikan dan pelatihan secara lebih jelas dapat dilihat pada tabel 2.57.

Tabel 2. 57
Indikator Kepegawaian serta Pendidikan dan Pelatihan Kabupaten Sleman Tahun 2016-2020

No.	Uraian	2017	2017	2018	2019	2020
1	Rata-rata lama pegawai mendapatkan pendidikan dan pelatihan	15,14	18,99	10,04	16,73	13,51
2	Persentase ASN yang mengikuti pendidikan dan pelatihan formal	4	2	2,47	4,6	3,6
3	Persentase Pejabat ASN yang telah mengikuti pendidikan dan pelatihan struktural	94	86	82,60	79,02	81,85
4	Jumlah jabatan pimpinan tinggi pada instansi pemerintah	32	36	34	33	30
5	Jumlah jabatan administrasi pada instansi pemerintah	743	677	755	741	688
6	Jumlah pemangku jabatan fungsional tertentu pada instansi pemerintah	7.829	6.324	5.950	6.174	5.739

Sumber: Badan Kepegawaian, Pendidikan dan Pelatihan, 2021

Pada tahun 2019 capaian indeks profesionalitas ASN Pemerintah Kabupaten Sleman sebesar 57,41 dalam kategori sangat rendah. Indeks profesionalitas pegawai ini sebagai bahan penilaian dan evaluasi dalam upaya pengembangan profesionalisme ASN dan pengembangan ASN secara organiasional. Dengan capaian tersebut, Pemerintah Kabupaten Sleman harus melakukan kebijakan dalam upaya pengembangan diri dalam upaya peningkatan derajat profesionalitas sebagai Pegawai ASN.

D. Penelitian dan pengembangan

Dalam rangka percepatan pencapaian tujuan-tujuan pembangunan, inovasi kerap diperlukan oleh suatu daerah termasuk Kabupaten Sleman. Oleh karena itu diperlukan suatu upaya penelitian dan pengembangan terhadap berbagai isu persoalan sebagai upaya pemecahan persoalan-persoalan serta tantangan yang terjadi. Terkait hal ini, Kabupaten Sleman mendorong berbagai pihak untuk mencurahkan daya upaya hasil pikir dengan memfasilitasi berbagai kegiatan penelitian dan pengembangan di Kabupaten Sleman. Saat ini Kabupaten Sleman telah memiliki jurnal penelitian yang terbit dua kali setahun dengan tema sains dan sosial kemasyarakatan.

Selain mendorong penelitian dan pengembangan berbagai pihak, Kabupaten Sleman telah menerapkan Sistem Inovasi Daerah (SIDa). Pada tahun 2020, persentase perangkat daerah yang difasilitasi dalam penerapan inovasi daerah masih tetap dengan tahun 2020 yakni sebesar 50,68%. Sedangkan persentase penerapan kebijakan inovasi yang diterapkan di daerah pada tahun 2020 adalah 80%, naik dari tahun sebelumnya.

Tabel 2. 58
Indikator Penelitian dan Pengembangan Kabupaten Sleman
Tahun 2016-2020

No	Indikator	2016	2017	2018	2019	2020
1	Persentase perangkat daerah yang difasilitasi dalam penerapan inovasi daerah (%)	6,25	10,41	10,41	10,41	50,68
2	Persentase kebijakan inovasi yang diterapkan di daerah (%)	58,1	64,51	77,5	77,5	80

Sumber: Bappeda, 2021

Guna menerapkan pemanfaatan hasil kelitbangan, Kabupaten Sleman memiliki beberapa kebijakan terutama terhadap beberapa produk unggulan seperti pengembangan bambu, salak pondoh, kambing PE, dan padi.

Capaian dalam bidang dalam inovasi pelayanan publik, Kabupaten Sleman telah meraih penghargaan dari Kementerian Pemberdayaan Aparatur Negara dan Reformasi, antara lain :

- a. Tua Keladi (Santun Lansia, Kesehatan Layak Diperhatikan), Pusat Kesehatan Masyarakat Gamping I, dengan meraih Piagam Penghargaan Top 99 Inovasi Pelayanan Publik Tahun 2017;
- b. Sunmor Sembada Minggu Pahingan (Sekali Kayuh, Dua Tiga Permasalahan Sleman Teratasi), Kapanewon Sleman, dengan meraih Piagam Penghargaan Top 99 Inovasi Pelayanan Publik Tahun 2017;
- c. Gelang Si Cantik (Gerakan Literasi Mengangkat Prestasi Melalui Membaca, Menulis, dan TIK), SMP Negeri 4 Pakem, dengan meraih Piagam Penghargaan Top 99 Inovasi Pelayanan Publik Tahun 2020.

G. Pengawasan

Urusan pengawasan dimaksudkan untuk meningkatkan kapasitas daerah dalam rangka mendukung pelaksanaan urusan pemerintahan konkuren sesuai dengan ketentuan peraturan perundang-undangan. Pada tahun 2020, jumlah obyek pemeriksaan sebanyak 71 obyek, jumlah temuan inspektorat sejumlah 22 temuan dan jumlah temuan yang ditindak lanjuti sejumlah 94 temuan atau 81,81%. Sedangkan jumlah temuan temuan BPK sejumlah 461 temuan, jumlah rekomendasi BPK sejumlah 902 rekomendasi dan rekomendasi BPK ini yang sudah ditindaklanjuti 787 rekomendasi atau 87,25%. Perkembangan indikator pengawasan selama kurun waktu lima tahun, dapat dilihat pada tabel 2. 59.

Tabel 2. 59
Indikator Pengawasan Kabupaten Sleman Tahun 2016-2020

No.	Uraian	2016	2017	2018	2019	2020
1	Jumlah obyek pemeriksaan	96	108	94	121	71
2	Jumlah temuan inspektorat	88	82	103	119	22
3	Jumlah temuan inspektorat yang ditindaklanjuti	71	57	85	94	18
4	% Jumlah tindak lanjut temuan	80,68	70	82,52	78,99	81,81
3	Jumlah temuan BPK	368	393	415	436	461
4	Jumlah rekomendasi BPK	688	759	818	848	902
5	Jumlah tindak lanjut sesuai rekomendasi BPK	608	684	807	778	787
6	% Jumlah tindak lanjut sesuai rekomendasi BPK	88,37	90,12	98,66	91,74	87,25

Sumber: Inspektorat, 2021

E. Sekretariat Dewan Perwakilan Rakyat Daerah

Sebagai Perangkat Daerah penyelenggara administrasi kesekretariatan, keuangan, mendukung pelaksanaan tugas dan fungsi DPRD, dan menyediakan serta mengoordinasikan tenaga ahli yang diperlukan oleh DPRD, Sekretariat Dewan telah menyusun rencana kerja tahunan pada setiap alat-alat kelengkapan DPRD. Program-program kerja DPRD untuk melaksanakan fungsi pengawasan, fungsi pembentukan perda, dan fungsi anggaran juga telah tersusun dan terintegrasi dalam Dokumen RPJM dan RKPD. Selain itu, program-program DPRD untuk melaksanakan fungsi pengawasan, pembentukan Perda dan Anggaran telah terintegrasi ke dalam dokumen perencanaan dan dokumen anggaran setwan DPRD.

Pada tahun 2020 data kinerja pelayanan Sekretariat DPRD dengan menerbitkan dokumen-dokumen legislasi DPRD, yakni Peraturan Daerah sejumlah 19 dokumen, Persetujuan Bersama/Berita Acara 15 dokumen, Keputusan DPRD sejumlah 26 dokumen dan Keputusan Pimpinan sejumlah 19 dokumen.

2.1.4. Aspek Daya Saing Daerah

2.1.4.1 Kemampuan Ekonomi Daerah

A. Pengeluaran konsumsi rumah tangga per kapita

Analisis kemampuan ekonomi daerah dapat dilihat dari indikator kemampuan daerah dalam meningkatkan pendapatan masyarakatnya. Salah satu pendekatan di dalam pemetaan pendapatan masyarakat adalah melalui pendekatan pengeluaran, dengan asumsi besaran antara pendapatan dan pengeluaran berbanding lurus, yang artinya semakin besar pendapatan seseorang maka pengeluarannya pun akan semakin besar. Pengeluaran konsumsi rumah tangga per kapita di Kabupaten Sleman pada tahun 2018 sebesar Rp 28.839,683,00 meningkat 6,78% dari tahun sebelumnya 2017 sebesar Rp 27.008,388,00.

Peningkatan konsumsi rumah tangga per kapita tersebut antara lain disebabkan oleh meningkatnya kebutuhan konsumsi barang dan jasa. Selain itu, membaiknya kondisi ekonomi masyarakat serta perkembangan ilmu dan teknologi mempengaruhi perubahan selera dan perilaku konsumsi masyarakat. Peningkatan konsumsi

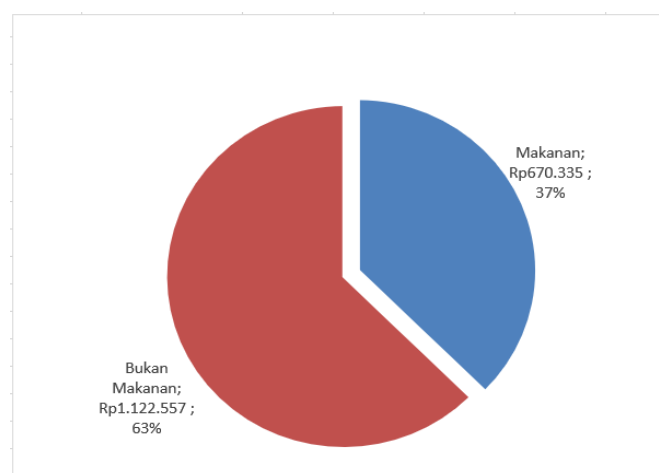
tersebut dapat diartikan terjadi peningkatan pendapatan masyarakat secara keseluruhan. Akan tetapi, peningkatan ini perlu diimbangi dengan peningkatan pendapatan di kelompok masyarakat berpendapatan menengah ke bawah (kelompok miskin) sehingga ketimpangan pendapatan antar kelompok masyarakat tidak semakin lebar. Gambaran peningkatan indikator pengeluaran konsumsi rumah tangga Kabupaten Sleman tahun 2015-2018 secara lebih jelas dapat dilihat pada gambar 2.29.



Gambar 2. 29 Konsumsi Rumah Tangga Kabupaten Sleman Tahun 2015–2018 (Rp)

Sumber: BPS Kab. Sleman, 2019

Pada tahun 2020, Rata-rata pengeluaran per kapita sebulan di kabupaten sebesar Rp 1.792.912,- dengan berdasarkan kelompok komoditas makanan sebesar Rp 670.355,- (37%) dan komoditas bukan makanan sebesar Rp 1.22.557,- (63%) seperti terlihat dalam grafik berikut:



Gambar 2. 30 Persentase Pengeluaran Rata-rata per Kapita Sebulan menurut Kelompok Komoditas Tahun 2020

Sumber: BPS, 2021

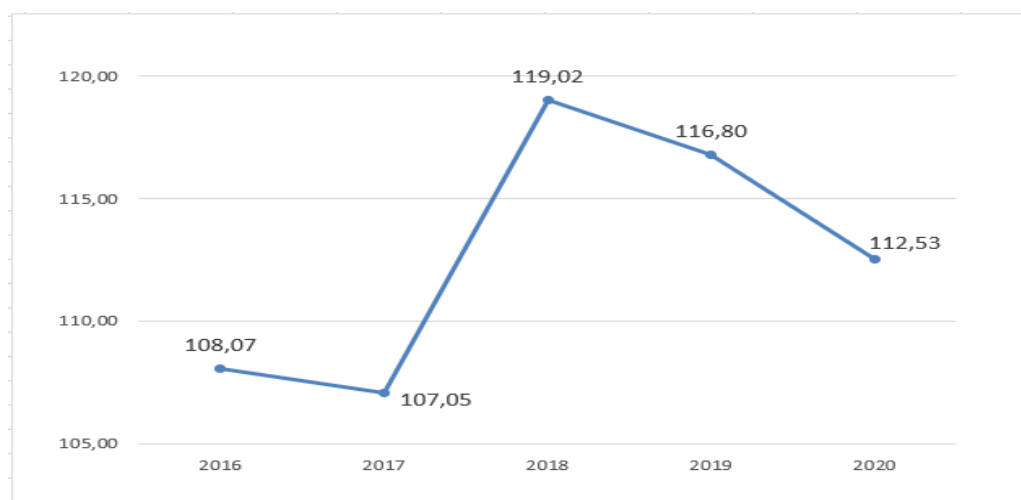
B. Nilai tukar petani

Nilai Tukar Petani merupakan nilai tukar (term of trade) antara barang/produk pertanian dengan barang-barang konsumsi dan faktor produksi yang dibutuhkan petani yang dinyatakan dalam persen. NTP berfluktuasi dari waktu ke waktu tergantung dari perkembangan harga barang yang dijual petani (I_t) dan barang dan jasa yang dikonsumsi petani (I_b). Apabila harga produk pertanian yang dihasilkan petani naik dengan persentase lebih besar dari persentase kenaikan barang dan jasa yang dibayar petani, dengan asumsi volume produksi tidak berkurang, maka NTP naik dan dengan sendirinya pendapatan petani naik relatif lebih besar dari kenaikan pengeluaran atau terjadi surplus. Dengan demikian secara konseptual, hubungan antara NTP dan penambahan pendapatan petani sangat erat. Karena pendapatan petani sangat erat kaitannya dengan tingkat kesejahteraan, maka NTP merupakan indikator yang relevan untuk menunjukkan perkembangan tingkat kesejahteraan petani.

Secara umum ada tiga macam pengertian NTP yaitu:

- NTP > 100, berarti petani mengalami surplus. Harga produksinya naik lebih besar dari kenaikan harga konsumsinya. Pendapatan petani naik lebih besar dari pengeluarannya, dengan demikian tingkat kesejahteraan petani lebih baik dibanding tingkat kesejahteraan petani sebelumnya.
- NTP = 100, berarti petani mengalami impas/breakeven. Kenaikan/penurunan harga produksinya sama dengan persentase kenaikan/penurunan harga barang konsumsinya. Tingkat kesejahteraan petani tidak mengalami perubahan.
- NTP < 100, berarti petani mengalami defisit. Kenaikan harga barang produksinya relatif lebih kecil dibandingkan dengan kenaikan harga barang konsumsinya. Tingkat kesejahteraan petani pada suatu periode mengalami penurunan dibanding tingkat kesejahteraan petani pada periode sebelumnya.

Perkembangan Nilai Tukar Petani selama kurun waktu lima tahun, 2021-2026 dapat dilihat dalam grafik berikut.



Gambar 2. 31 Perkembangan Nilai Tukar Petani (Gabungan) Kabupaten Sleman Tahun 2016–2020

Sumber: Dinas Komunikasi dan Informatika 2021

NTP Kabupaten Sleman pada tahun 2020 sebesar 112,53, mencapai target yang ditetapkan sebesar 112,50. Hal ini dapat diartikan bahwa surplus yang diperoleh petani dari proses produksi semakin meningkat dibanding konsumsi yang dikeluarkan. Meskipun demikian, guna meningkatkan angka NTP, secara terus menerus dilakukan penyusunan program-program guna menekan biaya produksi pertanian serta pengendalian harga pasar melalui serangkaian kebijakan di bidang pertanian, juga diperlukan upaya untuk mendorong produktivitas pertanian. Sampai saat ini, Pemerintah Kabupaten Sleman terus berupaya meningkatkan kesejahteraan petani melalui pengembangan komoditas potensial seperti Beras Sleman, peningkatan kualitas dan kuantitas sapi potong, pengembangan mina padi, pengembangan udang galah padi (ugadi), dan pengembangan salak pondoh serta turunannya. Diharapkan, program-program tersebut dapat berimplikasi pada semakin meningkatnya NTP.

2.1.4.2 Iklim Berinvestasi

A. Rasio pinjaman terhadap simpanan di bank umum dan BPR

Rasio pinjaman terhadap simpanan di bank umum dan BPR di Kabupaten Sleman hampir merata pada angka 0,79 setiap bulannya. Rasio tertinggi terjadi pada Bulan Juni, sedangkan rasio terendah terdapat di Bulan Januari, Oktober dan Desember. Kondisi rasio

pinjaman terhadap simpanan di Bank Umum dan BPR Kabupaten Sleman tahun 2016 secara lebih jelas dapat dilihat pada tabel 2.60.

Tabel 2. 60
Rasio Pinjaman terhadap Simpanan di Bank Umum dan BPR
Kabupaten Sleman Tahun 2016

Bulan	Jumlah Pinjaman (000 000 Rp)	Jumlah Simpanan (000.000 Rp)				Rasio Pinjaman terhadap Simpanan
		Uang Giro	Simpanan Berjangka	Tabungan	Jumlah	
Januari	11.870.952	1.556.911	5.193.451	8.409.451	15.159.813	0,78
Februari	11.949.083	1.553.467	5.322.785	8.325.231	15.201.483	0,79
Maret	12.154.068	1.750.145	5.372.158	8.258.956	15.381.259	0,79
April	12.251.861	1.585.686	5.499.603	8.388.849	15.474.138	0,79
Mei	12.389.443	1.724.465	5.520.662	8.390.763	15.635.890	0,79
Juni	12.782.259	1.432.778	5.432.533	8.794.764	15.660.075	0,82
Juli	12.794.994	1.548.411	5.717.786	8.899.199	16.165.396	0,79
Agustus	12.932.717	1.546.609	5.853.528	8.926.810	16.326.947	0,79
September	13.045.067	1.597.873	5.784.795	9.164.224	16.546.892	0,79
Oktober	13.058.301	1.726.125	5.765.807	9.184.166	16.676.098	0,78
November	13.201.897	1.780.573	5.689.839	9.337.087	16.807.499	0,79
Desember	13.335.619	1.777.883	5.535.857	9.744.787	17.058.527	0,78

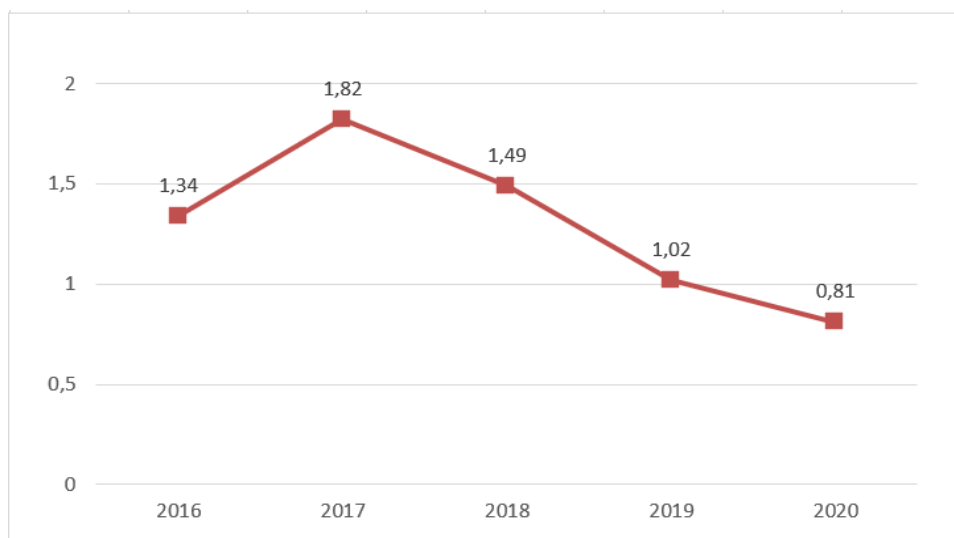
Sumber: Sleman Dalam Angka, 2017

B. Angka kriminalitas yang tertangani

Angka kriminalitas di Kabupaten Sleman berada pada angka 1,02% di tahun 2019, sedangkan pada tahun 2020 menurun signifikan menjadi 0,81% . Secara umum trend angka kriminalitas bersifat fluktuatif, namun pada akhir tahun mengalami penurunan. Meskipun rendah, guna meningkatkan keamanan dan kenyamanan lingkungan, perlu dilakukan upaya-upaya baik berupa upaya preventif maupun kuratif terhadap kejadian kriminalitas. Kenakalan remaja merupakan salah satu faktor yang menyebabkan meningkatnya angka kriminalitas di Kabupaten Sleman, mengingat perannya di wilayah DIY sebagai sentra pendidikan. Karena itu, selain mendorong upaya peningkatan kualitas pendidikan akademis dan non-akademis melalui lembaga-lembaga pendidikan, Pemerintah Kabupaten Sleman juga berupaya menekan angka kriminalitas melalui program-program yang dapat meningkatkan keharmonisan mulai dari lingkungan keluarga. Hal ini terkait dengan peran pentingnya pendidikan anak mulai dari lingkungan keluarga sendiri sampai ke masyarakat.

Prosentase Perkembangan Angka Kriminalitas Kabupaten Sleman untuk tahun 2020 sebesar 0,81 mengalami penurunan secara signifikan dari tahun sebelumnya sebesar 1,02. Adapun upaya-upaya yang dilakukan Satpol Polisi Pamong Praja untuk mengurangi angka kriminalitas dan tindakan klitih adalah sebagai berikut:

- a. Satuan Polisi Pamong Praja lebih mengefektifkan patroli wilayah (Patroli Siaga Ketertiban Umum dan Ketentraman Masyarakat) sehari 3 (tiga) shift selama 12 bulan atau 1.095 kali, terutama untuk jam-jam rawan terjadinya aksi klitih dan di wilayah-wilayah yang rawan sering terjadinya aksi klitih;
- b. Melakukan operasi penanganan kerawanan khususnya di daerah-daerah yang rawan terjadinya klitih dan mengantisipasi adanya upaya-upaya terjadinya klitih;
- c. Melakukan operasi vandalisme/antisipasi tawuran pelajar terutama pada jam-jam sekolah atau di tempat-tempat yang dijadikan tempat berkumpul pelajar baik secara mandiri atau bekerjasama dengan Dinas Pendidikan.



Gambar 2.32 Perkembangan Angka Kriminalitas Kabupaten Sleman Tahun 2016–2020 (%)

Sumber: Kantor Satpol PP Kabupaten Sleman, 2021

C. Sumber Daya Manusia

a) Rasio ketergantungan

Berdasarkan data tahun 2019, dapat dilihat bahwa rasio ketergantungan total adalah sebesar 44,65, artinya setiap 100 orang yang berusia kerja (dianggap produktif) mempunyai tanggungan sebanyak kurang lebih 45 orang yang belum produktif

dan dianggap tidak produktif lagi. Rasio sebesar lebih kurang 45 ini tersusun oleh rasio ketergantungan penduduk muda sebesar 30,26, dan rasio ketergantungan penduduk tua sebesar 14,40. Rasio Ketergantungan (*Dependency Ratio*) ini termasuk kategori tinggi terutama penduduk muda. Namun hal ini merupakan bonus demografi sebagai peluang yang dimiliki Kabupaten Sleman di masa yang akan datang. Di sisi lain, pada tahun 2025 akan terjadi pergeseran usia ketergantungan penduduk tua yang semakin tinggi. Banyaknya usia produktif ini membawa konsekuensi dalam upaya penyediaan lapangan kerja, menumbuhkan jiwa wirausaha maupun fasilitasi pengembangan usaha. Di sisi yang lain banyaknya lanjut usia di Kabupaten Sleman menjadi kewajiban pula bagi pemerintah daerah menyediakan fasilitas ramah lansia misalnya pemberdayaan posyandu lansia dan rumah sakit lansia.

Tabel 2. 61
Rasio Ketergantungan Penduduk Kabupaten Sleman
Tahun 2016-2020

Tahun	Penduduk Kelompok Umur			Rasio Ketergantungan (%)		
	0-14 tahun	15-64 tahun	≥ 65 tahun	Anak	Lansia	Total
2016	226.169	744.111	108.773	30,39	14,62	45,01
2017	221.565	733.578	107.718	30,20	14,68	44,89
2018	227.517	726.712	104.139	31,31	14,33	45,64
2019	229.218	739.533	106.824	30,99	14,44	45,44
2020	225.893	746.548	07.475	30,26	14,40	44,65

Sumber: Dinas Kependudukan dan Pencatatan Sipil, 2021

b) Tingkat Pendidikan

Tingkat pendidikan merupakan salah satu indikator untuk menggambarkan potensi sumber daya manusia di Kabupaten Sleman. Data kependudukan berdasarkan data kependudukan menurut tingkat pendidikan dan jenis kelamin tahun 2020 tersaji dalam tabel 2.62 sebagai berikut.

Tabel 2. 62
Data Kependudukan menurut Tingkat Pendidikan dan Jenis Kelamin
Kabupaten Sleman Tahun 2020

No.	Pendidikan	Laki-laki	Perempuan	Jumlah	Persentase
1	Tidak/Belum Sekolah	87.691	91.547	179.238	16,55%
2	Belum Tamat SD/ Sederajat	52.658	54.445	107.103	9,89%

No.	Pendidikan	Laki-laki	Perempuan	Jumlah	Persentase
3	Tamat SD/Sederajat	59.400	73.146	132.546	12,24%
4	SLTP/Sederajat	72.380	72.121	144.501	13,35%
5	SLTA/Sederajat	183.110	164.516	347.626	32,11%
6	Diploma I/II	4.044	5.965	10.009	0,92%
7	Akademi/Diploma III/Sarmud	15.254	20.519	35.773	3,30%
8	Diploma IV/Strata I	52.950	56.849	109.799	10,14%
9	Strata II	7.973	6.022	13.995	1,29%
10	Strata III	1.517	647	2.164	0,20%
Jumlah		534.527	536.977	1.082.754	100%

Sumber: Dinas Kependudukan dan Pencatatan Sipil, 2021

Pada tahun 2020, jumlah penduduk dengan pendidikan SLTA/ sederajat sebanyak 32,11%. Sementara penduduk dengan pendidikan SLTP/ sederajat sebesar 13,35% dan tamat SD/ sederajat adalah 12,24%. Untuk pendidikan lebih tinggi Diploma I/II sebesar 0,92%, Akademi/Diploma III/Sarmud sebesar 3,30%, Diploma IV/Strata I sebesar 10,14%, Strata II sebesar 1,29% dan Strata III sebesar 0,20%.

2.2. Evaluasi Pelaksanaan Program RKPD sampai Tahun Berjalan dan Realisasi RPJMD

Tabel 2.63. Evaluasi Realisasi RKPD Kabupaten Sleman Tahun 2020 dan RPJMD Kabupaten Sleman Tahun 2016 - 2021

No	Kode	Urusan/Bidang Urusan Pemerintahan Daerah/Program/Kegiatan	Indikator Kinerja Program (Outcome)/Kegiatan (Output)	Capaian Kinerja RPJMD Pada Tahun 2021		Realisasi Capaian Kinerja dan Anggaran RKPD s.d. Tahun 2019		Target Kinerja dan Anggaran RKPD Tahun 2020		Realisasi Capaian Kinerja dan Anggaran RKPD Tahun 2020		Tingkat Capaian Kinerja dan Realisasi Anggaran RKPD Tahun 2020		Realisasi Kinerja dan Anggaran RPJMD s.d. Tahun 2020		Tingkat Capaian Kinerja dan Realisasi Anggaran RPJMD s.d. Tahun 2020		Perangkat Daerah Penanggung Jawab
				K	Rp	K	Rp	K	Rp	K	Rp	K	Rp	K	Rp	K	Rp	
1	2	3	4	5		8		7		8		9		10		11		12
A	1.01	Urusan Pemerintahan Yang Berkaitan Dengan Pelayanan Dasar			5.242.864.916.294,82		3.071.524.308.309,16		1.192.143.315.325,80		794.160.272.583,89		66,62%		3.865.684.580.893,05		73,73%	
1	1.01.01	Urusan Pemerintahan Bidang Pendidikan			840.418.618.106,56		598.756.378.555,63		132.918.238.921,00		209.920.867.094,67		157,93%		808.677.245.650,30		96,22%	
	1.01.01.xx.01	Program Pelayanan Administrasi Perkantoran	Persentase pemenuhan layanan administrasi perkantoran	100%	50.582.579.223,54	100,00%	28.281.572.824,90	100,00%	10.784.638.347,00	100,00%	4.431.042.406,00	100,00%	41,09%	100,00%	32.712.615.230,90	100,00%	64,67%	DINAS PENDIDIKAN
	1.01.01.xx.02	Program peningkatan sarana dan prasarana aparatur	Persentase sarana dan prasarana aparatur dalam kondisi baik	75%	13.660.623.241,00	100,00%	8.538.167.303,00	75,00%	2.542.081.200,00	75,00%	1.945.808.534,00	100,00%	76,54%	75,00%	10.483.975.837,00	100,00%	76,75%	DINAS PENDIDIKAN
	1.01.01.xx.05	Program peningkatan kapasitas sumber daya aparatur	Persentase pengelolaan kepegawaian yang dilaksanakan tepat waktu	100%	2.192.126.438,20	100,00%	1.403.271.356,93	100,00%	364.212.675,00	100,00%	4.596.579.268,00	100,00%	1262,06%	100,00%	5.999.850.624,93	100,00%	273,70%	DINAS PENDIDIKAN
	1.01.01.xx.06	Program peningkatan pengembangan sistem pelaporan capaian kinerja dan keuangan	Persentase pelaporan capaian kinerja dan keuangan dilaksanakan tepat waktu	100%	2.510.829.049,50	100,00%	1.635.674.175,00	100,00%	466.776.225,00	100,00%	492.401.000,00	100,00%	105,49%	100,00%	2.128.075.175,00	100,00%	84,76%	DINAS PENDIDIKAN
	1.01.01.xx.15	Program Pendidikan Anak Usia Dini	Angka partisipasi kasar (APK) Pendidikan Anak Usia Dini	78,35%	35.074.971.037,25	99,83%	21.032.269.890,00	78,32%	6.960.324.945,00	96,88%	4.995.427.180,00	123,70%	71,77%	96,88%	26.027.697.070,00	123,65%	74,21%	DINAS PENDIDIKAN
	1.01.01.xx.16	Program Wajib Belajar Pendidikan Dasar Sembilan Tahun	Angka Melanjutkan Tersedianya Sarana Prasarana Sekolah:	110,19%	450.755.580.360,12	107,31%	378.533.339.241,80	110,15%	54.165.173.370,00	92,67%	136.113.382.781,67	84,13%	251,29%	92,67%	514.646.722.023,47	84,10%	114,17%	DINAS PENDIDIKAN
			SD	93,39%		93,97%		91,79%		99,36%		108,25%	99,36%		106,39%			
			SMP	95,93%		92,82%		94,21%		99,36%		105,47%	99,36%		103,58%			
	1.01.01.xx.17	Program Pendidikan	Angka Melanjutkan	-	7.232.195.225,00	-	6.799.588.752,00	-	0,00	-	0,00	-	0,00%		6.799.588.752,00	-	94,02%	DINAS PENDIDIKAN



No	Kode	Urusan/Bidang Urusan Pemerintahan Daerah/Program/Kegiatan	Indikator Kinerja Program (Outcome)/Kegiatan (Output)	Capaian Kinerja RPJMD Pada Tahun 2021		Realisasi Capaian Kinerja dan Anggaran RKPD s.d. Tahun 2019		Target Kinerja dan Anggaran RKPD Tahun 2020		Realisasi Capaian Kinerja dan Anggaran RKPD Tahun 2020		Tingkat Capaian Kinerja dan Realisasi Anggaran RKPD Tahun 2020		Realisasi Kinerja dan Anggaran RPJMD s.d. Tahun 2020		Tingkat Capaian Kinerja dan Realisasi Anggaran RPJMD s.d. Tahun 2020		Perangkat Daerah Penanggung Jawab
				K	Rp	K	Rp	K	Rp	K	Rp	K	Rp	K	Rp	K	Rp	
1	2	3	4	5		8		7		8		9		10		11		12
		Menengah	Tersedianya Sarana Prasarana Sekolah	-		-		-		-		-				-		
1.01.0 1.xx.18	Program Peningkatan Kualitas Pendidikan Non Formal	Lembaga Pendidikan Non Formal dan Informal (PNFI) yang berizin dari Dinas Dikpora Kabupaten Sleman	Meningkatnya angka melek huruf di kabupaten sleman	80%	9.136.495.249,50	100,00%	5.671.294.782,00	78,00%	1.692.481.350,00	90,00%	1.148.833.775,00	115,38%	67,88%	90,00%	6.820.128.557,00	112,50%	74,65%	DINAS PENDIDIKAN, D. PMD
			Terbentuknya desa berkarakter	99,56%		99,88%		99,55%		99,55%		100,00%		99,55%		99,99%		
				17 Desa		13 Desa		13 Desa		16 Desa		123,08%		16 Desa		94,12%		
1.01.0 1.xx.20	Program Peningkatan Mutu Pendidik dan Tenaga Kependidikan	Persentase guru yang memiliki kualifikasi S1/D4		92,19%	213.653.750.862,88	93,76%	112.629.574.360,00	92,17%	45.901.102.537,50	92,69%	52.145.408.000,00	100,56%	113,60%	92,69%	164.774.982.360,00	100,54%	77,12%	DINAS PENDIDIKAN
1.01.0 1.xx.22	Program Manajemen Pelayanan Pendidikan	Persentase pengelolaan sekolah yang memenuhi manajemen mutu berbasis sekolah (MBS)		97,40%	46.311.240.100,58	100,00%	28.234.119.945,00	97,30%	8.860.751.371,50	100,00%	3.474.238.150,00	102,77%	39,21%	100,00%	31.708.358.095,00	102,67%	68,47%	DINAS PENDIDIKAN
			Persentase sekolah yang sudah menerapkan Standar Pelayanan Minimal (SPM)	100%		100,00%		100,00%		100,00%		100,00%		100,00%		100,00%		
1.01.0 1.xx.23	Program Pengembangan Kreativitas Siswa dan Guru	Jumlah guru kreatif dan mengikuti lomba	Meningkatnya jumlah prestasi siswa baik akademis dan non akademis tingkat Kabupaten	162 Jumlah prestator	9.740.833.792,00	187 Jumlah prestator	5.997.505.925,00	158 Jumlah prestator	1.180.696.900,00	162 Jumlah prestator	577.746.000,00	102,53%	48,93%	162 Jumlah prestator	6.575.251.925,00	100,00%	67,50%	DINAS PENDIDIKAN, DISPORA
				175 Jumlah prestasi		186 Jumlah prestasi		175 Jumlah prestasi		6 Jumlah prestasi		3,43%		6 Jumlah prestasi		3,43%		



No	Kode	Urusan/Bidang Urusan Pemerintahan Daerah/Program/Kegiatan	Indikator Kinerja Program (Outcome)/Kegiatan (Output)	Capaian Kinerja RPJMD Pada Tahun 2021		Realisasi Capaian Kinerja dan Anggaran RKPD s.d. Tahun 2019		Target Kinerja dan Anggaran RKPD Tahun 2020		Realisasi Capaian Kinerja dan Anggaran RKPD Tahun 2020		Tingkat Capaian Kinerja dan Realisasi Anggaran RKPD Tahun 2020		Realisasi Kinerja dan Anggaran RPJMD s.d. Tahun 2020		Tingkat Capaian Kinerja dan Realisasi Anggaran RPJMD s.d. Tahun 2020		Perangkat Daerah Penanggung Jawab
				K	Rp	K	Rp	K	Rp	K	Rp	K	Rp	K	Rp	K	Rp	
1	2	3	4	5		8		7		8		9		10		11		12
			Meningkatnya jumlah prestasi siswa baik akademis dan non akademis tingkat Propinsi Meningkatnya jumlah prestasi siswa baik akademis dan non akademis tingkat nasional	28 Jumlah prestasi 5 Jumlah prestasi		44 Jumlah prestasi 11 Jumlah prestasi		26 Jumlah prestasi 5 Jumlah prestasi		8 Jumlah prestasi 8 Jumlah prestasi		30,77% 160,00%		8 Jumlah prestasi 8 Jumlah prestasi		28,57% 160,00%		
2	1.01.02	Urusan Pemerintahan Bidang Kesehatan			1.801.621.745.869,16		1.198.474.683.447,27		297.096.454.059,50		330.437.417.146,62		111,22%		1.528.912.100.593,89		84,86%	
	1.01.02.xx.01	Program Pelayanan Administrasi Perkantoran	Persentase pemenuhan layanan administrasi perkantoran	100%	23.147.850.377,03	100,00%	11.893.887.083,00	100,00%	5.351.798.551,50	100,00%	4.828.454.818,38	100,00%	90,22%	100,00%	16.722.341.901,38	100,00%	72,24%	DINAS KESEHATAN
	1.01.02.xx.02	Program peningkatan sarana dan prasarana aparatur	Persentase sarana dan prasarana aparatur dalam kondisi baik	75%	12.251.483.585,57	100,00%	6.258.707.976,00	75,00%	2.780.235.585,50	75,00%	2.573.392.953,00	100,00%	92,56%	75,00%	8.832.100.929,00	100,00%	72,09%	DINAS KESEHATAN
	1.01.02.xx.05	Program peningkatan kapasitas sumber daya aparatur	Persentase pengelolaan kepegawaian yang dilaksanakan tepat waktu	100%	3.077.591.141,00	100,00%	1.908.531.281,00	100,00%	566.267.280,00	100,00%	922.414.460,00	100,00%	162,89%	100,00%	2.830.945.741,00	100,00%	91,99%	DINAS KESEHATAN
	1.01.02.xx.06	Program peningkatan pengembangan sistem pelaporan capaian kinerja dan keuangan	Persentase pelaporan capaian kinerja dan keuangan dilaksanakan tepat waktu	100%	1.543.017.322,30	100,00%	920.397.257,00	100,00%	300.951.765,00	100,00%	252.077.500,00	100,00%	83,76%	100,00%	1.172.474.757,00	100,00%	75,99%	DINAS KESEHATAN
	1.01.02.xx.15	Program Obat dan Perbekalan Kesehatan	Ketersediaan jenis obat menurut kelas terapi	95%	41.421.375.369,07	100,00%	25.578.820.410,04	95,00%	7.428.711.675,00	97,50%	10.422.163.695,00	102,63%	140,30%	97,50%	36.000.984.105,04	102,63%	86,91%	DINAS KESEHATAN
	1.01.02.xx.16	Program Upaya Kesehatan Masyarakat	Cakupan penduduk yang menjadi peserta Jaminan Kesehatan	88%	513.931.872.433,08	90,49%	354.697.223.421,89	88,00%	81.374.985.877,50	88,74%	81.009.877.679,80	100,84%	99,55%	88,74%	435.707.101.101,69	100,84%	84,78%	DINAS KESEHATAN



No	Kode	Urusan/Bidang Urusan Pemerintahan Daerah/Program/Kegiatan	Indikator Kinerja Program (Outcome)/Kegiatan (Output)	Capaian Kinerja RPJMD Pada Tahun 2021		Realisasi Capaian Kinerja dan Anggaran RKPD s.d. Tahun 2019		Target Kinerja dan Anggaran RKPD Tahun 2020		Realisasi Capaian Kinerja dan Anggaran RKPD Tahun 2020		Tingkat Capaian Kinerja dan Realisasi Anggaran RKPD Tahun 2020		Realisasi Kinerja dan Anggaran RPJMD s.d. Tahun 2020		Tingkat Capaian Kinerja dan Realisasi Anggaran RPJMD s.d. Tahun 2020		Perangkat Daerah Penanggung Jawab
				K	Rp	K	Rp	K	Rp	K	Rp	K	Rp	K	Rp	K	Rp	
1	2	3	4	5		8		7		8		9		10		11		12
			Menurunnya AKI	47,51 per 100.000 kelahiran hidup		59,43 per 100.000 kelahiran		47.83 per 100.000 kelahiran hidup		62,16 per 100.000 kelahiran hidup	70,04%		62,16 per 100.000 kelahiran hidup		69,16%			
			Menurunnya AKB	3,94 per 1000 kelahiran hidup		4,09 per 1000 kelahiran		4.03 per 1000 kelahiran hidup		4,43 per 1000 kelahiran hidup	90,07%		4,43 per 1000 kelahiran hidup		87,56%			
			Persentase desa stop buang air besar sembarangan (BABS)	100%		100,00%		100,00%		100,00%	100,00%		100,00%		100,00%			
			Persentase desa Sanitasi total berbasis masyarakat (STBM)	30%		70,90%		70,00%		77,91%	111,30%		77,91%		259,70%			
			Persentase TTU yang memenuhi syarat kesehatan	100%		93,38%		96,00%		94,49%	98,43%		94,49%		94,49%			
			Persentase angka bebas jentik	≥95%		93,34%		≥95%		92,30%	97,16%		92,30%		97,16%			
1.01.0 2.xx.17	Program Pengawasan Obat dan Makanan	Pengawasan dan pengendalian obat dan makanan	80%	4.014.625.397,00	86,30%	2.249.281.705,00	79,00%	827.631.840,00	94,80%	861.753.040,00	120,00%	104,12%	94,80%	3.111.034.745,00	118,50%	77,49%	DINAS KESEHATAN, DINAS PERINDAG	
1.01.0 2.xx.19	Program Promosi Kesehatan dan Pemberdayaan masyarakat	Persentase rumah tangga yang menerapkan Pola Hidup Bersih dan Sehat (PHBS)	60%	7.202.702.115,00	56,10%	4.613.970.750,00	57,50%	1.225.083.300,00	58,00%	636.851.705,00	100,87%	51,98%	58,00%	5.250.822.455,00	96,67%	72,90%	DINAS KESEHATAN	
1.01.0 2.xx.20	Program Perbaikan Gizi Masyarakat	Status balita gizi buruk	0,40%	5.779.240.360,63	0,51%	4.475.224.494,00	0,52%	629.106.712,50	0,54%	395.475.600,00	96,15%	62,86%	0,54%	4.870.700.094,00	65,00%	84,28%	DINAS KESEHATAN	
		Cakupan balita pendek dan sangat pendek	11%		8,38%		11,20%		7,24%		135,36%		7,24%		134,18%			
1.01.0 2.xx.21	Program Pengembangan Lingkungan Sehat	Persentase pemahaman masyarakat terhadap PHBS	58%	926.448.028,13	56,10%	603.945.075,00	57,50%	167.586.562,50	58,00%	68.140.000,00	100,87%	40,66%	58,00%	672.085.075,00	100,87%	72,54%	DINAS KESEHATAN	



No	Kode	Urusan/Bidang Urusan Pemerintahan Daerah/Program/Kegiatan	Indikator Kinerja Program (Outcome)/Kegiatan (Output)	Capaian Kinerja RPJMD Pada Tahun 2021		Realisasi Capaian Kinerja dan Anggaran RKPD s.d. Tahun 2019		Target Kinerja dan Anggaran RKPD Tahun 2020		Realisasi Capaian Kinerja dan Anggaran RKPD Tahun 2020		Tingkat Capaian Kinerja dan Realisasi Anggaran RKPD Tahun 2020		Realisasi Kinerja dan Anggaran RPJMD s.d. Tahun 2020		Tingkat Capaian Kinerja dan Realisasi Anggaran RPJMD s.d. Tahun 2020		Perangkat Daerah Penanggung Jawab
				K	Rp	K	Rp	K	Rp	K	Rp	K	Rp	K	Rp	K	Rp	
1	2	3	4	5		8		7		8		9		10		11		12
1.01.0 2.xx.22	Program Pencegahan dan Penanggulangan Penyakit Menular	Pengendalian penyakit menular	100%	14.569.851.102,25	100,00%	8.523.090.475,00	100,00%	2.755.160.625,00	100,00%	14.282.923.443,26	100,00%	518,41%	100,00%	22.806.013.918,26	100,00%	156,53%	DINAS KESEHATAN	
1.01.0 2.xx.23	Program Standarisasi Pelayanan Kesehatan	Kualitas pelayanan kesehatan baik (puskesmas) Kualitas pelayanan kesehatan baik (RS Pemda)	100% 100%	8.480.188.745,38	100,00% 100,00%	3.842.074.564,60	100,00%	1.985.379.007,50	100,00%	702.921.650,00	100,00%	35,40%	100,00%	4.544.996.214,60	100,00%	53,60%	DINAS KESEHATAN, RSUD PRAMBANAN	
1.01.0 2.xx.26	Program pengadaan, peningkatan sarana dan prasarana rumah sakit/rumah sakit jiwa/rumah sakit paru-paru/rumah sakit mata	Cakupan sarana prasarana di rumah sakit	95%	239.943.914.332,91	95%	167.090.034.116,67	95%	36.007.674.150,00	95%	54.358.739.976,90	100,00%	150,96%	95,00%	221.448.774.093,57	100,00%	92,29%	DINAS KESEHATAN, RSUD SLEMAN, RSUD PRAMBANAN	
1.01.0 2.xx.29	Program peningkatan pelayanan kesehatan anak balita	Cakupan pelayanan Balita	< 1,6 per 1000 kelahiran hidup	479.337.227,50	0,45 per 1000 kelahiran hidup	306.617.090,00	< 1.6 per 1000 kelahiran hidup	81.474.750,00	0,46 per 1000 kelahiran hidup	19.970.000,00	171,25%	24,51%	0,46 per 1000 kelahiran hidup	326.587.090,00	171,25%	68,13%	DINAS KESEHATAN	
1.01.0 2.xx.30	Program peningkatan pelayanan kesehatan lansia	Pelayanan kesehatan lansia	-	86.164.900,00	86,09%	86.164.900,00	-	0,00	-	0,00	-	0,00%	-	86.164.900,00	-	100,00%	DINAS KESEHATAN	
1.01.0 2.xx.31	Program pengawasan dan pengendalian kesehatan makanan	Pengawasan Industri Kecil Menengah (IKM) pangan/ makanan olahan yang menggunakan bahan tambahan pangan yang berbahaya	30 Unit usaha	89.086.500,00	30 Unit usaha	88.533.500,00	30 Unit usaha	0,00	30 Unit usaha	0,00	100,00%	0,00%	30 Unit usaha	88.533.500,00	100,00%	99,38%	DINAS PERINDAG	
1.01.0 2.xx.32	Program Peningkatan Pelayanan Kesehatan	Pelayanan kesehatan masyarakat baik	34,00%	923.003.671.335,96	37,46%	604.523.917.998,07	33,80%	155.198.474.550,00	40,21%	158.919.075.625,28	118,96%	102,40%	40,21%	763.442.993.623,35	118,26%	82,71%	DINAS KESEHATAN, RSUD SLEMAN, RSUD PRAMBANAN	
1.01.0 2.xx.33	Program pencegahan dan penanggulangan penyakit tidak menular dan	Program pencegahan dan penanggulangan penyakit tidak menular dan	100 Desa	1.673.325.596,38	86 Desa	814.261.350,00	86 Desa	415.931.827,50	86 Desa	183.185.000,00	100,00%	44,04%	86 Desa	997.446.350,00	86,00%	59,61%	DINAS KESEHATAN	



No	Kode	Urusan/Bidang Urusan Pemerintahan Daerah/Program/Kegiatan	Indikator Kinerja Program (Outcome)/Kegiatan (Output)	Capaian Kinerja RPJMD Pada Tahun 2021		Realisasi Capaian Kinerja dan Anggaran RKPD s.d. Tahun 2019		Target Kinerja dan Anggaran RKPD Tahun 2020		Realisasi Capaian Kinerja dan Anggaran RKPD Tahun 2020		Tingkat Capaian Kinerja dan Realisasi Anggaran RKPD Tahun 2020		Realisasi Kinerja dan Anggaran RPJMD s.d. Tahun 2020		Tingkat Capaian Kinerja dan Realisasi Anggaran RPJMD s.d. Tahun 2020		Perangkat Daerah Penanggung Jawab
				K	Rp	K	Rp	K	Rp	K	Rp	K	Rp	K	Rp	K	Rp	
1	2	3	4	5		8		7		8		9		10		11		12
		kesehatan jiwa	Peningkatan pelayanan kesehatan jiwa masyarakat	83,00%		96,00%		96,00%		68,00%		70,83%		68,00%		81,93%		
				4,00%		2,07%		3,70%		2,51%		67,84%		2,51%		62,75%		
3	1.01.03	Urusan Pemerintahan Bidang Pekerjaan Umum dan Penataan Ruang			2.279.288.148.143,65		1.069.907.389.541,23		704.657.187.176,80		214.952.943.223,60		30,50%		1.284.860.332.764,83		56,37%	
	1.01.03.xx.01	Program Pelayanan Administrasi Perkantoran	Persentase pemenuhan layanan administrasi perkantoran	100%	8.071.557.747,88	100,00%	4.357.921.871,00	100,00%	1.648.073.863,80	100,00%	1.174.469.138,00	100,00%	71,26%	100,00%	5.532.391.009,00	100,00%	68,54%	D. PUP DAN KP
	1.01.03.xx.02	Program peningkatan sarana dan prasarana aparatur	Persentase sarana dan prasarana aparatur dalam kondisi baik	75%	22.717.246.233,50	100,00%	11.166.476.280,00	75,00%	4.916.988.250,00	100,00%	3.809.954.705,00	133,33%	77,49%	100,00%	14.976.430.985,00	133,33%	65,93%	D. PUP DAN KP
	1.01.03.xx.05	Program peningkatan kapasitas sumber daya aparatur	Persentase pengelolaan kepegawaian yang dilaksanakan tepat waktu	100%	447.634.240,00	100,00%	274.705.300,00	100,00%	73.973.970,00	100,00%	850.376.259,00	100,00%	1149,56%	100,00%	1.125.081.559,00	100,00%	251,34%	D. PUP DAN KP
	1.01.03.xx.06	Program peningkatan pelaporan capaian kinerja dan keuangan	Persentase pelaporan capaian kinerja dan keuangan dilaksanakan tepat waktu	100%	1.601.149.788,70	100,00%	2.060.001.011,00	100,00%	257.992.935,00	100,00%	234.324.000,00	100,00%	90,83%	100,00%	2.294.325.011,00	100,00%	143,29%	D. PUP DAN KP
	1.01.03.xx.15	Program Pembangunan Jalan dan Jembatan	Proporsi panjang jalan dan jembatan kab dalam kondisi baik dan sedang Cakupan Pembangunan jalan dan jembatan	- 29,12%	543.769.403.048,00	- 32,08%	281.291.941.859,27	- 29,10%	113.971.961.000,00	- 32,08%	4.761.555.550,00	- 110,24%	4,18% 32,08%	- 32,08%	286.053.497.409,27	- 110,16%	52,61%	RSUD SLEMAN, D. PUP DAN KP
	1.01.03.xx.16	Program Pembangunan saluran drainase/gorong-gorong	Proporsi drainase dan gorong - gorong kabupaten dalam kondisi baik	64,59%	117.204.723.250,00	64,52%	61.634.312.555,00	64,55%	25.303.085.000,00	64,53%	6.673.155.750,00	99,97%	26,37%	64,53%	68.307.468.305,00	99,91%	58,28%	D. PUP DAN KP



No	Kode	Urusan/Bidang Urusan Pemerintahan Daerah/Program/Kegiatan	Indikator Kinerja Program (Outcome)/Kegiatan (Output)	Capaian Kinerja RPJMD Pada Tahun 2021		Realisasi Capaian Kinerja dan Anggaran RKPD s.d. Tahun 2019		Target Kinerja dan Anggaran RKPD Tahun 2020		Realisasi Capaian Kinerja dan Anggaran RKPD Tahun 2020		Tingkat Capaian Kinerja dan Realisasi Anggaran RKPD Tahun 2020		Realisasi Kinerja dan Anggaran RPJMD s.d. Tahun 2020		Tingkat Capaian Kinerja dan Realisasi Anggaran RPJMD s.d. Tahun 2020		Perangkat Daerah Penanggung Jawab
				K	Rp	K	Rp	K	Rp	K	Rp	K	Rp	K	Rp	K	Rp	
1	2	3	4	5		8		7		8		9		10		11		12
1.01.0 3.xx.18	Program rehabilitasi/pemeliharaan Jalan dan Jembatan	Proporsi panjang jalan dan jembatan kab dalam kondisi baik dan sedang Cakupan rehabilitasi /Pemeliharaan Jalan dan Jembatan	- 40,13%	319.785.449.863,76	- 40,93%	215.603.160.068,09	- 40,10%	46.685.227.760,00	- 86,90%	16.916.521.056,00	- 216,71%	36,24%	- 86,90%	232.519.681.124,09	- 216,55%	72,71%	D. PUP DAN KP	
1.01.0 3.xx.22	Program Pembangunan sistem informasi/ data base jalan dan jembatan	Cakupan ketersediaan data base jalan dan jembatan	100%	5.017.007.409,00	100,00%	2.481.047.593,00	100,00%	1.303.173.000,00	100,00%	149.679.700,00	100,00%	11,49%	100,00%	2.630.727.293,00	100,00%	52,44%	D. PUP DAN KP	
1.01.0 3.xx.23	Program peningkatan sarana dan prasarana kebinamargaan	Proporsi sarana prasarana kebinamargaan dalam kondisi baik	98,00%	25.153.154.783,00	98,60%	20.506.891.447,00	98,00%	3.017.520.800,00	95,15%	2.423.272.907,00	97,09%	80,31%	95,15%	22.930.164.354,00	97,09%	91,16%	D. PUP DAN KP	
1.01.0 3.xx.24	Program pengembangan dan pengelolaan jaringan irigasi, rawa dan jaringan pengairan lainnya	Cakupan ketersediaan air untuk pertanian	79,70%	244.265.967.438,00	79,76%	148.506.023.217,29	79,60%	48.270.836.140,00	81,23%	17.731.690.580,00	102,05%	36,73%	81,23%	166.237.713.797,29	101,92%	68,06%	BAPPEDA, D. PUP DAN KP	
1.01.0 3.xx.25	Program penyediaan dan pengolahan air baku	Kondisi Prasarana penyediaan air baku baik	79,70%	885.022.332,00	89,93%	776.040.821,00	79,60%	52.973.400,00	89,58%	20.197.500,00	112,54%	38,13%	89,58%	796.238.321,00	112,40%	89,97%	RSUD PRAMBANAN, D. PUP DAN KP	
1.01.0 3.xx.26	Program pengembangan, pengelolaan dan konversi sungai, danau dan sumber daya air lainnya	Embung dan sungai dikelola baik	84,70%	28.879.046.400,00	84,62%	22.375.765.659,14	84,65%	3.741.278.550,00	100,00%	1.839.440.789,00	118,13%	49,17%	100,00%	24.215.206.448,14	118,06%	83,85%	D. PUP DAN KP, RSUD SLEMAN	
1.01.0 3.xx.27	Program pengembangan kinerja pengelolaan air minum dan air limbah	Ketersediaan instalasi pengolahan air limbah terpusat (IPAL) Ketersediaan instalasi pengolahan air limbah terpusat (SR)	2,52% 33,10%	150.365.419.727,00	3,31% 32,06%	84.598.108.245,84	2,52% 33,10% (32,7%)	31.669.005.600,00	3,45% 33,09%	20.178.511.236,60	136,90% 101,19%	63,72% 33,09%	3,45% 33,09%	104.776.619.482,44	136,90% 99,97%	69,68%	DINAS LINGKUNGAN HIDUP, D. PUP DAN KP, RSUD PRAMBANAN	



No	Kode	Urusan/Bidang Urusan Pemerintahan Daerah/Program/Kegiatan	Indikator Kinerja Program (Outcome)/Kegiatan (Output)	Capaian Kinerja RPJMD Pada Tahun 2021		Realisasi Capaian Kinerja dan Anggaran RKPD s.d. Tahun 2019		Target Kinerja dan Anggaran RKPD Tahun 2020		Realisasi Capaian Kinerja dan Anggaran RKPD Tahun 2020		Tingkat Capaian Kinerja dan Realisasi Anggaran RKPD Tahun 2020		Realisasi Kinerja dan Anggaran RPJMD s.d. Tahun 2020		Tingkat Capaian Kinerja dan Realisasi Anggaran RPJMD s.d. Tahun 2020		Perangkat Daerah Penanggung Jawab
				K	Rp	K	Rp	K	Rp	K	Rp	K	Rp	K	Rp	K	Rp	
1	2	3	4	5		8		7		8		9		10		11		12
			Cakupan ketersediaan layanan air bersih/air minum masyarakat	21%		34,82%		21,00%		32,64%		155%		32,64%		155,43%		
1.01.0 3.xx.29	Program pengembangan wilayah strategis dan cepat tumbuh	Persentase infrastruktur di kawasan strategis dan cepat tumbuh	100%	2.000.000.000,00	49,25%	475.829.000,00	88,89%	500.000.000,00	49,25%	1.688.858.000,00	55,41%	0,00%	49,25%	2.164.687.000,00	49,25%	108,23%	D. PUP DAN KP	
1.01.0 3.xx.30	Program pembangunan infrastruktur perdesaaan	Infrastruktur pedesaan dalam kondisi baik (air bersih)	66,00%	39.677.829.170,00	62,52%	26.307.269.446,94	65,62%	5.894.010.000,00	66,75%	5.459.908.000,00	101,72%	92,63%	66,75%	31.767.177.446,94	101,14%	80,06%	D. PUP DAN KP	
1.01.0 3.xx.31	Program Pembangunan dan Rehabilitasi Gedung Pemerintah	Kondisi gedung pemerintahan baik	87,39%	382.957.413.378,94	86,78%	172.142.529.437,66	86,55%	81.798.731.000,00	86,07%	125.053.740.796,00	99,45%	152,88%	86,07%	297.196.270.233,66	98,49%	77,61%	DINAS PERPUSTAKAAN DAN ARSIP DAERAH, KEC. SLEMAN, DINAS PENDIDIKAN D	
1.01.0 3.xx.32	Program Pembinaan Jasa Konstruksi	Persentase peserta pembinaan	100%	4.994.307.940,00	92,71%	2.889.852.540,00	100,00%	1.049.792.000,00	101,46%	596.587.233,00	101,46%	56,83%	101,46%	3.486.439.773,00	101,46%	69,81%	D. PUP DAN KP	
1.01.0 3.xx.33	Program Perencanaan Tata Ruang	Jumlah Rencana Detail yang telah di tetapkan menjadi Rancangan Peraturan Daerah Jumlah Rencana Detail yang telah di tetapkan menjadi Peraturan Daerah	3 Raperda 1 Perda	10.100.950.879,88	15 Raperda 0 Perda	6.413.537.251,00	2 Raperda 0 (1) Perda	2.012.895.750,00	12 Raperda 0 Perda	1.373.159.025,00	600,00% 0,00%	68,22% 0,00%	12 Raperda 0 Perda	7.786.696.276,00	500,00% 0,00%	77,09%	BAPPEDA, D. PUP DAN KP	
1.01.0 3.xx.34	Program Pengendalian Pemanfaatan Ruang	Jumlah desa target pengawasan Luasan alih fungsi lahan	52 desa < 100 ha	11.394.864.514,00	48 desa < 100 ha	6.045.975.938,00	40 desa < 100 ha	2.489.668.158,00	26 desa 84,93 ha	3.389.182.999,00	65,00% 115,07%	136,13% 84,93 ha	26 desa 84,93 ha	9.435.158.937,00	50,00% 115,07%	82,80%	D. PTR, D.PMP2T, D. PUP	
1.01.0 3.xx.37	Program Pemanfaatan Ruang Satuan Ruang Strategis Kasultanan Dan Kadipaten	Persentase perwujudan tata ruang sesuai dokumen perencanaan pada satuan ruang strateis	30%	360.000.000.000,00			30%	330.000.000.000,00	50%	628.358.000,00	167%	0,19%	50%	628.358.000,00	167%	0,17%		



No	Kode	Urusan/Bidang Urusan Pemerintah Daerah/Program/Kegiatan	Indikator Kinerja Program (Outcome)/Kegiatan (Output)	Capaian Kinerja RPJMD Pada Tahun 2021		Realisasi Capaian Kinerja dan Anggaran RKPD s.d. Tahun 2019		Target Kinerja dan Anggaran RKPD Tahun 2020		Realisasi Capaian Kinerja dan Anggaran RKPD Tahun 2020		Tingkat Capaian Kinerja dan Realisasi Anggaran RKPD Tahun 2020		Realisasi Kinerja dan Anggaran RPJMD s.d. Tahun 2020		Tingkat Capaian Kinerja dan Realisasi Anggaran RPJMD s.d. Tahun 2020		Perangkat Daerah Penanggung Jawab
				K	Rp	K	Rp	K	Rp	K	Rp	K	Rp	K	Rp	K	Rp	
1	2	3	4	5		8		7		8		9		10		11		12
4	1.01.04	Urusan Pemerintahan Bidang Perumahan Rakyat dan Kawasan Permukiman			164.409.988.527,27		110.316.979.244,99		27.568.551.700,00		12.408.265.851,00		45,01%		122.725.245.095,99		74,65%	
	1.01.04.xx.15	Program Pengembangan Perumahan	Ketersediaan rumah layak huni	99,25%	59.191.199.385,27	99,68%	40.654.965.132,90	99,00%	8.892.850.700,00	99,86%	5.782.078.262,00	100,87%	65,02%	99,86%	46.437.043.394,90	100,61%	78,45%	D. PUP DAN KP
	1.01.04.xx.16	Program Lingkungan Sehat Perumahan	Persentase kawasan kumuh yang tertangani	100,00%	76.724.274.881,00	91,25%	50.514.139.643,72	100,00%	14.181.885.000,00	91,25%	3.334.535.464,00	91,25%	23,51%	91,25%	53.848.675.107,72	91,25%	70,18%	D. PUP DAN KP
			Pencegahan kawasan kumuh	20%				10,00%		0,047%		0,47%	0,047%		0,24%			
	1.01.04.xx.18	Program perbaikan perumahan akibat bencana alam/sosial	Persentase perbaikan rumah akibat bencana	75%	4.762.824.100,00	100,00%	3.487.665.200,00	70,00%	579.270.000,00	100,00%	48.475.500,00	142,86%	8,37%	100,00%	3.536.140.700,00	133,33%	74,24%	D. PUP DAN KP, BPBD
	1.01.04.xx.20	Program pengelolaan areal pemakaman	Persentase ketersediaan Tempat Pemakaman Umum (TPU)	66,42%	23.731.690.161,00	91,80%	15.660.209.268,37	66,42%	3.914.546.000,00	78,89%	3.243.176.625,00	118,77%	82,85%	78,89%	18.903.385.893,37	118,77%	79,65%	D. PUP DAN KP, BPBD
5	1.01.05	Urusan Pemerintahan Bidang Ketenteraman, Ketertiban Umum, dan Pelindungan Masyarakat			126.864.214.288,83		75.113.974.689,68		23.672.657.219,00		20.266.008.835,00		85,61%		95.379.983.524,68		75,18%	
	1.01.05.xx.01	Program Pelayanan Administrasi Perkantoran	Persentase pemenuhan layanan administrasi perkantoran	100%	11.115.151.259,92	100,00%	7.053.741.746,32	100,00%	1.789.136.304,00	100,00%	1.327.829.290,00	100,00%	74,22%	100,00%	8.381.571.036,32	100,00%	75,41%	SATPOL PP, BPBD
	1.01.05.xx.02	Program peningkatan sarana dan prasarana aparatur	Persentase sarana dan prasarana aparatur dalam kondisi baik	75%	8.254.685.480,95	100,00%	5.568.218.894,00	75,00%	1.323.699.865,00	89,79%	1.136.531.002,00	119,72%	85,86%	89,79%	6.704.749.896,00	119,72%	81,22%	SATPOL PP, BPBD
	1.01.05.xx.05	Program peningkatan kapasitas sumber daya aparatur	Persentase pengelolaan kepegawaian yang dilaksanakan tepat waktu	100%	2.034.156.320,00	100,00%	1.429.206.560,00	100,00%	290.960.610,00	100,00%	3.089.340.159,00	100,00%	1061,77%	100,00%	4.518.546.719,00	100,00%	222,13%	SATPOL PP, BPBD



No	Kode	Urusan/Bidang Urusan Pemerintahan Daerah/Program/Kegiatan	Indikator Kinerja Program (Outcome)/Kegiatan (Output)	Capaian Kinerja RPJMD Pada Tahun 2021		Realisasi Capaian Kinerja dan Anggaran RKPD s.d. Tahun 2019		Target Kinerja dan Anggaran RKPD Tahun 2020		Realisasi Capaian Kinerja dan Anggaran RKPD Tahun 2020		Tingkat Capaian Kinerja dan Realisasi Anggaran RKPD Tahun 2020		Realisasi Kinerja dan Anggaran RPJMD s.d. Tahun 2020		Tingkat Capaian Kinerja dan Realisasi Anggaran RPJMD s.d. Tahun 2020		Perangkat Daerah Penanggung Jawab
				K	Rp	K	Rp	K	Rp	K	Rp	K	Rp	K	Rp	K	Rp	
1	2	3	4	5		8		7		8		9		10		11		12
1.01.05.xx.06	Program peningkatan pengembangan sistem pelaporan capaian kinerja dan keuangan	Persentase pelaporan capaian kinerja dan keuangan dilaksanakan tepat waktu	100%	969.520.522,80	100,00%	587.220.112,40	100,00%	145.612.140,00	100,00%	118.716.500,00	100,00%	81,53%	100,00%	705.936.612,40	100,00%	72,81%	SATPOL PP, BPBD	
1.01.05.xx.15	Program peningkatan keamanan dan kenyamanan lingkungan	Persentase pos keamanan lingkungan yang aktif	68,00%	5.880.700.150,00	76,00%	3.764.268.000,00	67% (50%)	1.064.902.450,00	73,00%	2.969.565.660,00	146,00%	278,86%	73,00%	6.733.833.660,00	107,35%	114,51%	SATPOL PP, D. PERINDAG, BADAN KESBANGPOL	
1.01.05.xx.19	Program pemberdayaan masyarakat untuk menjaga ketertiban dan keamanan	Jumlah kelompok jaga warga	167 kelompok	5.347.530.275,00	156 kelompok	4.024.258.275,00	156 kelompok	247.719.000,00	156 kelompok	33.201.000,00	100,00%	13,40%	156 kelompok	4.057.459.275,00	93,41%	75,88%	KEC. GAMPING, KEC. GODEAN, KEC. BERBAH, KEC. MOYUDAN, KEC. PRAMBANAN, KEC. MINGGIR, KEC. KALASAN, KEC. SEYEGAN, KEC. MLATI, KEC. DEPOK, KEC. NGEMPLAK, KEC. NGAGLIK, KEC. SLEMAN	
1.01.05.xx.20	Program peningkatan pemberantasan penyakit masyarakat (pekat)	Jumlah kasus di masyarakat sebagai akibat dari penyakit masyarakat	≤ 320 kasus	595.260.450,00	116 kasus	616.580.200,00	≤ 320 kasus	0,00	60 kasus	-	181,25%	-	60 kasus	-	181,25%	-	BADAN KESBANGPOL	
1.01.05.xx.22	Program pencegahan dini dan penanggulangan korban bencana alam	Persentase kondisi prasarana dan sarana penanggulangan bencana baik Jumlah masyarakat terlatih pada daerah rawan bencana	78,67% 10.458 orang	50.048.214.169,16	83,00% 9.528 orang	30.134.323.678,36	75,00% 10.008 orang	9.650.693.050,00	85,00% 10.028 orang	6.827.257.665,00	113,33% 100,20%	70,74% 10,028 orang	85,00% 10.028 orang	36.961.581.343,36	108,05% 95,89%	73,85%	KEC. GAMPING, KEC. GODEAN, KEC. BERBAH, KEC. MOYUDAN, KEC. PRAMBANAN, KEC. MINGGIR, KEC. KALASAN, KEC. SEYEGAN, KEC. MLATI, KEC. DEPOK, KEC. NGEMPLAK, KEC. NGAGLIK, KEC. TEMPEL, KEC. TURI, KEC. PAKEM, KEC.	



No	Kode	Urusan/Bidang Urusan Pemerintahan Daerah/Program/Kegiatan	Indikator Kinerja Program (Outcome)/Kegiatan (Output)	Capaian Kinerja RPJMD Pada Tahun 2021		Realisasi Capaian Kinerja dan Anggaran RKPD s.d. Tahun 2019		Target Kinerja dan Anggaran RKPD Tahun 2020		Realisasi Capaian Kinerja dan Anggaran RKPD Tahun 2020		Tingkat Capaian Kinerja dan Realisasi Anggaran RKPD Tahun 2020		Realisasi Kinerja dan Anggaran RPJMD s.d. Tahun 2020		Tingkat Capaian Kinerja dan Realisasi Anggaran RPJMD s.d. Tahun 2020		Perangkat Daerah Penanggung Jawab
				K	Rp	K	Rp	K	Rp	K	Rp	K	Rp	K	Rp	K	Rp	
1	2	3	4	5		8		7		8		9		10		11		12
1.01.05.xx.23	Program peningkatan kesiagaan dan pencegahan bahaya kebakaran	Persentase kasus kebakaran di Wilayah Manajemen Kebakaran (WMK) yang tertangani	95%	9.886.671.661,00	100%	5.446.164.893,60	95%	1.936.592.200,00	97%	597.563.509,00	102,11%	30,86%	97,00%	6.043.728.402,60	102%	61,13%	BPBD, KEC. SEYEGAN, D. PUP DAN KP	
1.01.05.xx.24	Program penegakan hukum	Persentase pelanggaran Perda yang ditangani	100%	6.292.244.150,00	100%	4.412.810.480,00	100%	978.082.100,00	100%	1.036.604.450,00	100%	105,98%	100,00%	5.449.414.930,00	100%	86,61%	KEC. GAMPING, KEC. BERBAH, KEC. MOYUDAN, KEC. PRAMBANAN, KEC. KALASAN, KEC. SEYEGAN, KEC. MLATI, KEC. DEPOK, KEC. NGEMPLAK, KEC. NGAGLIK, KEC. SLEMAN, KEC. TEMPEL, KEC. TURI, KEC.	
1.01.05.xx.25	Program pemeliharaan kantrantibmas dan pencegahan tindak kriminal	Peningkatan kapasitas anggota linmas	3050 orang	26.440.079.850,00	2030 orang	12.077.181.850,00	2150 orang	6.245.259.500,00	2150 orang	3.129.399.600,00	100,00%	50,11%	2150 orang	15.206.581.450,00	105,91%	57,51%	KEC. GAMPING, BADAN KESBANGPOL, KEC. GODEAN, KEC. BERBAH, KEC. MOYUDAN, KEC. PRAMBANAN, KEC. MINGGIR, KEC. KALASAN, KEC. SEYEGAN, KEC. MLATI, KEC. DEPOK, KEC. NGEMPLAK, KEC. NGAGLIK, KEC. SLEMAN, KEC. TEMPEL, KEC. TURI, KEC. PAKEM, KEC. CANGKRINGAN, SATPOL PP, DISPERSINDAG	



No	Kode	Urusan/Bidang Urusan Pemerintahan Daerah/Program/Kegiatan	Indikator Kinerja Program (Outcome)/Kegiatan (Output)	Capaian Kinerja RPJMD Pada Tahun 2021		Realisasi Capaian Kinerja dan Anggaran RKPD s.d. Tahun 2019		Target Kinerja dan Anggaran RKPD Tahun 2020		Realisasi Capaian Kinerja dan Anggaran RKPD Tahun 2020		Tingkat Capaian Kinerja dan Realisasi Anggaran RKPD Tahun 2020		Realisasi Kinerja dan Anggaran RPJMD s.d. Tahun 2020		Tingkat Capaian Kinerja dan Realisasi Anggaran RPJMD s.d. Tahun 2020		Perangkat Daerah Penanggung Jawab
				K	Rp	K	Rp	K	Rp	K	Rp	K	Rp	K	Rp	K	Rp	
1	2	3	4	5		8		7		8		9		10		11		12
6	1.01.06	Urusan Pemerintahan Bidang Sosial			30.262.201.359,35		18.954.902.830,36		6.230.226.249,50		6.174.770.433,00		99,11%		25.129.673.263,36		83,04%	
	1.01.06.xx.01	Program Pelayanan Administrasi Perkantoran	Persentase pemenuhan layanan administrasi perkantoran	100%	3.185.113.581,48	100,00%	2.840.520.007,52	100,00%	688.948.800,00	100,00%	800.668.651,00	100,00%	116,22%	100,00%	3.641.188.658,52	100,00%	114,32%	DINAS SOSIAL
	1.01.06.xx.02	Program peningkatan sarana dan prasarana aparatur	Persentase sarana dan prasarana aparatur dalam kondisi baik	75%	2.446.736.120,48	100,00%	1.428.332.090,00	75,00%	555.239.216,00	75,00%	480.254.000,00	100,00%	86,49%	75,00%	1.908.586.090,00	100,00%	78,01%	DINAS SOSIAL
	1.01.06.xx.05	Program peningkatan kapasitas sumber daya aparatur	Persentase pengelolaan kepegawaian yang dilaksanakan tepat waktu	100%	900.739.393,68	100,00%	352.861.944,44	100,00%	273.190.170,00	98,00%	425.957.132,00	98,00%	155,92%	98,00%	778.819.076,44	98,00%	86,46%	DINAS SOSIAL
	1.01.06.xx.06	Program peningkatan pengembangan sistem pelaporan capaian kinerja dan keuangan	Persentase pelaporan capaian kinerja dan keuangan dilaksanakan tepat waktu	100%	385.043.747,20	100,00%	220.090.900,00	100,00%	81.006.360,00	100,00%	74.693.000,00	100,00%	92,21%	100,00%	294.783.900,00	100,00%	76,56%	DINAS SOSIAL
	1.01.06.xx.15	Program Pemberdayaan Fakir Miskin, Komunitas Adat Terpencil (KAT) dan Penyandang Masalah Kesejahteraan Sosial (PMKS) Lainnya	Kelompok PMKS yang aktif	350 Kelompok	5.721.178.974,51	306 kelompok	3.717.529.080,80	325 Kelompok	1.023.323.223,50	306 kelompok	1.397.169.950,00	94,15%	136,53%	306 kelompok	5.114.699.030,80	87,43%	89,40%	DINAS SOSIAL, DISPERINDAG
	1.01.06.xx.16	Program Pelayanan dan Rehabilitasi Kesejahteraan Sosial	Cakupan penanganan orang terlantar dan anak jalanan	100%	6.477.162.742,29	100%	3.875.209.861,60	100%	1.249.517.823,00	100%	1.604.112.750,00	100%	128,38%	100,00%	5.479.322.611,60	100%	84,59%	SETDA, DINAS SOSIAL
	1.01.06.xx.17	Program pembinaan anak terlantar	Cakupan penanganan anak terlantar	100%	261.054.367,55	100%	149.500.300,00	100%	48.996.585,00	100%	41.510.000,00	100%	84,72%	100,00%	191.010.300,00	100%	73,17%	DINAS SOSIAL
	1.01.06.xx.18	Program pembinaan para penyandang cacat dan trauma	Cakupan penanganan penyandang cacat dan trauma	100%	3.945.889.967,10	100,00%	2.234.139.096,00	100,00%	839.325.370,00	100,00%	388.392.150,00	100,00%	46,27%	100,00%	2.622.531.246,00	100,00%	66,46%	DINAS SOSIAL



No	Kode	Urusan/Bidang Urusan Pemerintahan Daerah/Program/Kegiatan	Indikator Kinerja Program (Outcome)/Kegiatan (Output)	Capaian Kinerja RPJMD Pada Tahun 2021		Realisasi Capaian Kinerja dan Anggaran RKPD s.d. Tahun 2019		Target Kinerja dan Anggaran RKPD Tahun 2020		Realisasi Capaian Kinerja dan Anggaran RKPD Tahun 2020		Tingkat Capaian Kinerja dan Realisasi Anggaran RKPD Tahun 2020		Realisasi Kinerja dan Anggaran RPJMD s.d. Tahun 2020		Tingkat Capaian Kinerja dan Realisasi Anggaran RPJMD s.d. Tahun 2020		Perangkat Daerah Penanggung Jawab
				K	Rp	K	Rp	K	Rp	K	Rp	K	Rp	K	Rp	K	Rp	
1	2	3	4	5		8		7		8		9		10		11		12
	1.01.06.xx.19	Program pembinaan panti asuhan/ panti jompo	Cakupan pembinaan panti asuhan/panti jompo	100%	206.916.881,60	100%	127.404.500,00	100%	39.164.720,00	100%	18.225.000,00	100,00%	46,53%	100,00%	145.629.500,00	100,00%	70,38%	DINAS SOSIAL
	1.01.06.xx.21	Program Pemberdayaan Kelembagaan Kesejahteraan Sosial	Cakupan PSKS (Potensi Sumber Kesejahteraan Sosial) yang aktif	67%	6.732.365.583,46	60%	4.009.315.050,00	65%	1.431.513.982,00	77,27%	943.787.800,00	118,88%	65,93%	77,27%	4.953.102.850,00	115,33%	73,57%	DINAS SOSIAL
B	1.02	Urusan Pemerintahan Yang Tidak Berkaitan Dengan Balasana Dasar			1.214.687.148.009,44		615.727.216.689,79		207.786.355.103,50		179.557.090.464,78		86,41%		795.284.307.154,57		65,47%	
1	1.02.01	Urusan Pemerintahan Bidang Tenaga Kerja			48.731.805.078,42		32.367.641.681,28		8.954.508.662,00		7.438.800.649,00		83,07%		39.806.442.330,28		81,68%	
	1.02.01.xx.01	Program Pelayanan Administrasi Perkantoran	Persentase pemenuhan layanan administrasi perkantoran	100%	7.436.924.543,25	100,00%	4.078.858.332,71	100,00%	1.579.104.177,00	100,00%	1.366.950.425,00	100,00%	86,56%	100,00%	5.445.808.757,71	100,00%	73,23%	DINAS TENAGA KERJA
	1.02.01.xx.02	Program peningkatan sarana dan prasarana aparatur	Persentase sarana dan prasarana aparatur dalam kondisi baik	75%	3.998.132.796,00	100,00%	2.349.392.329,00	75,00%	801.381.200,00	100,00%	472.723.639,00	133,33%	58,99%	100,00%	2.822.115.968,00	133,33%	70,59%	DINAS TENAGA KERJA
	1.02.01.xx.05	Program peningkatan kapasitas sumber daya aparatur	Persentase pengelolaan kepegawaian yang dilaksanakan tepat waktu	100%	686.521.649,57	100,00%	304.723.159,57	100,00%	165.456.495,00	100,00%	128.306.912,00	100,00%	77,55%	100,00%	433.030.071,57	100,00%	63,08%	DINAS TENAGA KERJA
	1.02.01.xx.06	Program peningkatan pengembangan sistem pelaporan capaian kinerja dan keuangan	Persentase pelaporan capaian kinerja dan keuangan dilaksanakan tepat waktu	100%	454.846.857,60	100,00%	310.916.900,00	100,00%	92.609.880,00	100,00%	74.813.500,00	100,00%	80,78%	100,00%	385.730.400,00	100,00%	84,80%	DINAS TENAGA KERJA
	1.02.01.xx.15	Program Peningkatan Kualitas dan Produktivitas Tenaga Kerja	Persentase tenaga kerja yang dilatih	75%	24.052.305.600,00	75,03%	15.743.697.560,00	75,00%	4.298.266.300,00	66,13%	2.162.577.500,00	88,17%	50,31%	66,13%	17.906.275.060,00	88,17%	74,45%	DINAS TENAGA KERJA
	1.02.01.xx.16	Program Peningkatan Kesempatan Kerja	Persentase penempatan pencari kerja	60%	6.986.491.850,00	100,00%	5.944.317.630,00	57,00%	1.203.819.450,00	67,94%	2.900.013.947,00	119,19%	240,90%	67,94%	8.844.331.577,00	113,23%	126,59%	DINAS TENAGA KERJA



No	Kode	Urusan/Bidang Urusan Pemerintahan Daerah/Program/Kegiatan	Indikator Kinerja Program (Outcome)/Kegiatan (Output)	Capaian Kinerja RPJMD Pada Tahun 2021		Realisasi Capaian Kinerja dan Anggaran RKPD s.d. Tahun 2019		Target Kinerja dan Anggaran RKPD Tahun 2020		Realisasi Capaian Kinerja dan Anggaran RKPD Tahun 2020		Tingkat Capaian Kinerja dan Realisasi Anggaran RKPD Tahun 2020		Realisasi Kinerja dan Anggaran RPJMD s.d. Tahun 2020		Tingkat Capaian Kinerja dan Realisasi Anggaran RPJMD s.d. Tahun 2020		Perangkat Daerah Penanggung Jawab
				K	Rp	K	Rp	K	Rp	K	Rp	K	Rp	K	Rp	K	Rp	
1	2	3	4	5		8		7		8		9		10		11		12
	1.02.01.xx.17	Program Perlindungan Pengembangan Lembaga Ketenagaker-jaan	Persentase konflik yang ditangani	100%	5.116.581.782,00	100%	3.635.735.770,00	100%	813.871.160,00	100%	333.414.726,00	100,00%	40,97%	100,00%	3.969.150.496,00	100,00%	77,57%	DINAS TENAGA KERJA
2	1.02.02	Urusan Pemerintahan Bidang Pemberdayaan Perempuan dan Pelindungan Anak			38.844.460.328,99		26.696.032.384,85		6.601.813.922,00		4.760.824.034,73		72,11%		31.456.856.419,58		80,98%	
	1.02.02.xx.01	Program Pelayanan Administrasi Perkantoran	Persentase pemenuhan layanan administrasi perkantoran	100%	5.203.715.333,41	100,00%	3.546.692.993,17	100,00%	892.064.562,00	100,00%	1.088.584.956,73	100,00%	122,03%	100,00%	4.635.277.949,90	100,00%	89,08%	D. PPPA PP DAN KB
	1.02.02.xx.02	Program peningkatan sarana dan prasarana aparatur	Persentase sarana dan prasarana aparatur dalam kondisi baik	75%	5.735.355.030,70	100,00%	4.142.476.274,00	75,00%	970.201.290,00	88,00%	735.487.143,00	117,33%	75,81%	88,00%	4.877.963.417,00	117,33%	85,05%	D. PPPA PP DAN KB
	1.02.02.xx.05	Program peningkatan kapasitas sumber daya aparatur	Persentase pengelolaan kepegawaian yang dilaksanakan tepat waktu	100%	460.931.868,17	100,00%	332.458.548,17	100,00%	75.559.560,00	100,00%	774.734.650,00	100,00%	1025,33%	100,00%	1.107.193.198,17	100,00%	240,21%	D. PPPA PP DAN KB
	1.02.02.xx.06	Program peningkatan pengembangan sistem pelaporan capaian kinerja dan keuangan	Persentase pelaporan capaian kinerja dan keuangan dilaksanakan tepat waktu	100%	970.913.536,37	100,00%	668.204.525,17	100,00%	151.549.560,00	96,00%	102.423.750,00	96,00%	67,58%	96,00%	770.628.275,17	96,00%	79,37%	D. PPPA PP DAN KB
	1.02.02.xx.15	Program keserasian kebijakan peningkatan kualitas Anak dan Perempuan	Jumlah desa lokasi Peningkatan Peran Wanita Menuju Keluarga Sehat Sejahtera (P2WKSS)	36 Desa	4.503.337.815,00	30 desa	3.169.151.815,00	30 desa	666.681.000,00	28 desa	257.860.000,00	93,33%	38,68%	28 desa	3.427.011.815,00	77,78%	76,10%	D. PPPA PP DAN KB
	1.02.02.xx.16	Program Penguatan Kelembagaan Pengarusutamaan Gender dan Anak	Persentase pemenuhan hak anak	86%	15.512.923.471,34	84,85%	10.296.378.945,34	85,00%	2.817.683.200,00	85,00%	1.250.124.350,00	100%	44,37%	85,00%	11.546.503.295,34	99%	74,43%	D. PPPA PP DAN KB



No	Kode	Urusan/Bidang Urusan Pemerintahan Daerah/Program/Kegiatan	Indikator Kinerja Program (Outcome)/Kegiatan (Output)	Capaian Kinerja RPJMD Pada Tahun 2021		Realisasi Capaian Kinerja dan Anggaran RKPD s.d. Tahun 2019		Target Kinerja dan Anggaran RKPD Tahun 2020		Realisasi Capaian Kinerja dan Anggaran RKPD Tahun 2020		Tingkat Capaian Kinerja dan Realisasi Anggaran RKPD Tahun 2020		Realisasi Kinerja dan Anggaran RPJMD s.d. Tahun 2020		Tingkat Capaian Kinerja dan Realisasi Anggaran RPJMD s.d. Tahun 2020		Perangkat Daerah Penanggung Jawab
				K	Rp	K	Rp	K	Rp	K	Rp	K	Rp	K	Rp	K	Rp	
1	2	3	4	5		8		7		8		9		10		11		12
	1.02.02.xx.17	Program Peningkatan Kualitas Hidup dan Perlindungan Perempuan	Layanan terhadap perempuan dan anak korban kekerasan	100%	1.187.817.025,00	100,00%	941.109.525,00	100,00%	142.947.250,00	100,00%	60.482.500,00	100,00%	42,31%	100,00%	1.001.592.025,00	100%	84,32%	D. PPPA PP DAN KB
	1.02.02.xx.18	Program Peningkatan peran serta dan kesetaraan gender dalam pembangunan	Persentase lembaga PUG aktif	100%	5.269.466.249,00	100,00%	3.599.559.759,00	100,00%	885.127.500,00	100,00%	491.126.685,00	100,00%	55,49%	100,00%	4.090.686.444,00	100,00%	77,63%	D. PPPA PP DAN KB
3	1.02.03	Urusan Pemerintahan Bidang Pangan			32.038.608.065,00		20.132.061.167,15		6.040.569.025,00		3.869.164.800,00		64,05%		24.001.225.967,15		74,91%	
	1.02.03.xx.15	Program Peningkatan Ketahanan Pangan pertanian/perkebunan	Persentase Penanganan daerah rawan pangan	100%	32.038.608.065,00	100,00%	20.132.061.167,15	100,00%	6.040.569.025,00	100,00%	3.869.164.800,00	100,00%	64,05%	100,00%	24.001.225.967,15	100%	74,91%	D. PERTANIAN, PANGAN, DAN PERIKANAN
			Persentase cadangan pangan	100%		72,83%		100,00%		82,832%		82,83%		82,83%		82,83%		
			Persentase Pola Pangan Harapan	89,50%		91,12%		89,00%		86,50%		97,19%		86,50%		96,65%		
			Persentase ketersediaan informasi pasokan. harga dan akses pangan di daerah	100%		100,00%		90,00%		90,00%		100,00%		90,00%		90,00%		
			Persentase stabilitas harga dan pasokan pangan	90%		100,00%		90,00%		80,00%		88,89%		80,00%		88,89%		
			Persentase pengawasan dan pembinaan keamanan pangan	90%		93,33%		90,00%		80,00%		88,89%		80,00%		88,89%		
			Persentase ketersediaan energi dan protein (energi)	140%		140,00%		140,00%		140,00%		100,00%		140,00%		100,00%		
			Persentase ketersediaan energi dan protein (protein)	141%		156,00%		141,00%		141,00%		100,00%		141,00%		100,00%		



No	Kode	Urusan/Bidang Urusan Pemerintahan Daerah/Program/ Kegiatan	Indikator Kinerja Program (Outcome)/ Kegiatan (Output)	Capaian Kinerja RPJMD Pada Tahun 2021		Realisasi Capaian Kinerja dan Anggaran RKPD s.d. Tahun 2019		Target Kinerja dan Anggaran RKPD Tahun 2020		Realisasi Capaian Kinerja dan Anggaran RKPD Tahun 2020		Tingkat Capaian Kinerja dan Realisasi Anggaran RKPD Tahun 2020		Realisasi Kinerja dan Anggaran RPJMD s.d. Tahun 2020		Tingkat Capaian Kinerja dan Realisasi Anggaran RPJMD s.d. Tahun 2020		Perangkat Daerah Penanggung Jawab
				K	Rp	K	Rp	K	Rp	K	Rp	K	Rp	K	Rp	K	Rp	
1	2	3	4	5		8		7		8		9		10		11		12
			Peningkatan jumlah kelompok penangkar benih/bibit pertanian	2 Kelompok		2 kelompok		2 Kelompok		2 Kelompok		100,00%		2 Kelompok		100,00%		
4	1.02.04	Usuran Pemerintahan Bidang Pertanian			37.056.573.051,98		21.417.838.194,69		8.181.778.180,50		6.426.552.919,00		78,55%		27.844.391.113,69		75,14%	
	1.02.04.xx.01	Program Pelayanan Administrasi Perkantoran	Persentase pemenuhan layanan administrasi perkantoran	100%	4.530.730.350,27	100,00%	2.846.268.330,70	100,00%	912.320.665,50	100,00%	1.063.251.203,00	100,00%	116,54%	100,00%	3.909.519.533,70	100,00%	86,29%	D. PTR
	1.02.04.xx.02	Program peningkatan sarana dan prasarana aparatur	Persentase sarana dan prasarana aparatur dalam kondisi baik	75%	3.056.525.522,35	100,00%	1.681.161.232,99	75,00%	665.772.945,00	98,15%	429.233.572,00	130,87%	64,47%	98,15%	2.110.394.804,99	130,87%	69,05%	D. PTR
	1.02.04.xx.05	Program peningkatan kapasitas sumber daya aparatur	Persentase pengelolaan kepegawaian yang dilaksanakan tepat waktu	100%	273.031.500,00	100,00%	161.536.500,00	100,00%	53.142.000,00	100,00%	753.729.387,00	100,00%	1418,33%	100,00%	915.265.887,00	100,00%	335,22%	D. PTR
	1.02.04.xx.06	Program peningkatan pengembangan sistem pelaporan capaian kinerja dan keuangan	Persentase pelaporan capaian kinerja dan keuangan dilaksanakan tepat waktu	100%	1.095.424.708,36	100,00%	642.575.191,00	100,00%	230.156.370,00	100,00%	122.555.500,00	100,00%	53,25%	100,00%	765.130.691,00	100,00%	69,85%	D. PTR
	1.02.04.xx.16	Program penataan penguasaan, pemilikan, penggunaan dan pemanfaatan tanah	Tertib Administrasi Pertanahan	95%	16.115.753.553,00	97,01%	11.413.449.042,00	93,00%	2.633.449.550,00	99,40%	1.163.355.250,00	106,88%	44,18%	99,40%	12.576.804.292,00	104,63%	78,04%	KEC. GAMPING, D. PTR, KEC. GODEAN, KEC. BERBAH, KEC. MOYUDAN, KEC. PRAMBANAN, KEC. MINGGIR, KEC. KALASAN,
	1.02.04.xx.17	Program Penyelesaian konflik-konflik pertanahan	Persentase konflik pertanahan yang terfasilitasi	100%	1.149.742.675,00	100,00%	966.442.925,00	100,00%	109.875.000,00	100,00%	25.618.000,00	100,00%	23,32%	100,00%	992.060.925,00	100,00%	86,29%	KEC. GAMPING, D. PTR, KEC. GODEAN, KEC. BERBAH, KEC. PRAMBANAN
	1.02.04.xx.18	Program Pengembangan Sistem Informasi Pertanahan	Pengembangan Sistem Informasi Manajemen pertanahan	4 Jenis	6.056.084.743,00	6 jenis	3.706.404.973,00	4 Jenis	1.187.421.650,00	4 jenis	741.523.157,00	100,00%	62,45%	4 jenis	4.447.928.130,00	100,00%	73,45%	D. PTR, D.PMP2T



No	Kode	Urusan/Bidang Urusan Pemerintahan Daerah/Program/ Kegiatan	Indikator Kinerja Program (Outcome)/ Kegiatan (Output)	Capaian Kinerja RPJMD Pada Tahun 2021		Realisasi Capaian Kinerja dan Anggaran RKPD s.d. Tahun 2019		Target Kinerja dan Anggaran RKPD Tahun 2020		Realisasi Capaian Kinerja dan Anggaran RKPD Tahun 2020		Tingkat Capaian Kinerja dan Realisasi Anggaran RKPD Tahun 2020		Realisasi Kinerja dan Anggaran RPJMD s.d. Tahun 2020		Tingkat Capaian Kinerja dan Realisasi Anggaran RPJMD s.d. Tahun 2020		Perangkat Daerah Penanggung Jawab
				K	Rp	K	Rp	K	Rp	K	Rp	K	Rp	K	Rp	K	Rp	
1	2	3	4	5		8		7		8		9		10		11		12
1.02.0 4.xx.19	Program Pengelolaan Tanah Kasultanan Dan Tanah Kadipaten	Bidang tanah kasultanan dan tanah kadipaten yang sudah didaftarkan di RPN Dokumen tanah kasultanan dan tanah kadipaten yang dipelihara Penurunan ketidaksesuaian penggunaan tanah kasultanan dan tanah kadipaten	1.000 bidang 86 dokumen 7 bidang	4.030.000.000,00	-	-	500 bidang 86 dokumen 6 bidang	2.015.000.000,00	202 bidang 11 dokumen 30 bidang	1.811.542.900,00	40,40% 12,79% 500,00%	89,90%	202 bidang 11 dokumen 30 bidang	1.811.542.900,00	20,20% 12,79% 428,57%	44,95%	DPTR	
1.02.0 4.xx.20	Program Pemanfaatan Tanah Kasultanan Dan Tanah Kadipaten	Bidang tanah desa yang didaftarkan di BPN Persentase desa yang sudah mempunyai Perdes pemanfaatan tanah Persentase pengajuan surat kekancingan yang ditindaklanjuti	1.000 bidang 100% 70%	749.280.000,00	-	-	500 bidang 58,00% 70,00%	374.640.000,00	0 bidang 60,46% 100,00%	315.743.950,00	0,00% 104,24% 142,86%	84,28%	0 bidang 60,46% 100,00%	315.743.950,00	0,00% 60,46% 142,86%	42,14%	DPTR	
5	1.02.0 5	Urusan Pemerintahan Bidang Lingkungan Hidup		189.200.725.117,05		116.012.852.387,46		39.335.365.890,00		28.413.275.897,45		72,23%		144.426.128.284,91		76,33%		
1.02.0 5.xx.01	Program Pelayanan Administrasi Perkantoran	Persentase pemenuhan layanan administrasi perkantoran	100%	9.434.794.400,40	100,00%	4.823.239.258,40	100,00%	2.069.621.820,00	100,00%	1.521.927.211,12	100,00%	73,54%	100,00%	6.345.166.469,52	100,00%	67,25%	DINAS LINGKUNGAN HIDUP	
1.02.0 5.xx.02	Program peningkatan sarana dan prasarana aparatur	Persentase sarana dan prasarana aparatur dalam kondisi baik	75%	11.823.237.939,87	100,00%	7.665.739.918,00	75,00%	1.912.992.529,00	75,00%	689.348.423,00	100,00%	36,04%	75,00%	8.355.088.341,00	100,00%	70,67%	DINAS LINGKUNGAN HIDUP	
1.02.0 5.xx.05	Program peningkatan kapasitas sumber daya aparatur	Persentase pengelolaan kepegawaian yang dilaksanakan tepat waktu	100%	244.419.550,00	100,00%	188.506.400,00	100,00%	29.335.200,00	100,00%	519.900.000,00	100,00%	1772,27%	100,00%	708.406.400,00	100,00%	289,83%	DINAS LINGKUNGAN HIDUP	



No	Kode	Urusan/Bidang Urusan Pemerintahan Daerah/Program/Kegiatan	Indikator Kinerja Program (Outcome)/Kegiatan (Output)	Capaian Kinerja RPJMD Pada Tahun 2021		Realisasi Capaian Kinerja dan Anggaran RKPD s.d. Tahun 2019		Target Kinerja dan Anggaran RKPD Tahun 2020		Realisasi Capaian Kinerja dan Anggaran RKPD Tahun 2020		Tingkat Capaian Kinerja dan Realisasi Anggaran RKPD Tahun 2020		Realisasi Kinerja dan Anggaran RPJMD s.d. Tahun 2020		Tingkat Capaian Kinerja dan Realisasi Anggaran RPJMD s.d. Tahun 2020		Perangkat Daerah Penanggung Jawab
				K	Rp	K	Rp	K	Rp	K	Rp	K	Rp	K	Rp	K	Rp	
1	2	3	4	5		8		7		8		9		10		11		12
1.02.05.xx.06	Program peningkatan pengembangan sistem pelaporan capaian kinerja dan keuangan	Persentase pelaporan capaian kinerja dan keuangan dilaksanakan tepat waktu	100%	881.937.692,00	100,00%	587.769.600,00	100,00%	140.357.100,00	100,00%	116.180.000,00	100,00%	82,77%	100,00%	703.949.600,00	100,00%	79,82%	DINAS LINGKUNGAN HIDUP	
1.02.05.xx.15	Program Pengembangan Kinerja Pengelolaan Persampahan	Layanan pengelolaan sampah Tipe A Layanan pengelolaan sampah Tipe B Layanan pengelolaan sampah Tipe C Rasio layanan pengelolaan sampah Sampah yang tertangani	17 Jumlah TPS 25 Jumlah TPS 360 Jumlah TPS 12,4 Rasio 53,05%	68.780.336.224,97	17 Jumlah TPS 24 Jumlah TPS 355 Jumlah TPS 11,16 Rasio 54,07%	39.144.723.780,16	17 Jumlah TPS 23 Jumlah TPS 355 Jumlah TPS 11,2 Rasio 53,05%	13.931.127.841,00	17 Jumlah TPS 25 Jumlah TPS 355 Jumlah TPS 11,94 Rasio 55,91%	10.903.714.807,88	100,00% 108,70% 100,00% 106,61% 105,39%	78,27% 25 Jumlah TPS 355 Jumlah TPS 11,94 Rasio 55,91%	17 Jumlah TPS 25 Jumlah TPS 355 Jumlah TPS 11,94 Rasio 55,91%	50.048.438.588,04	100,00% 100,00% 98,61% 96,29% 105,39%	72,77% 98,61% 96,29% 105,39%	DINAS LINGKUNGAN HIDUP, DISPERINDAG	
1.02.05.xx.16	Program Pengendalian Pencemaran dan Perusakan Lingkungan Hidup	Presentase jumlah pengaduan masyarakat akibat adanya dugaan pencemaran dan/atau perusakan lingkungan hidup yang ditindaklanjuti Jumlah dokumen KLHS tata ruang Persentase jumlah usaha dan/atau kegiatan yang memiliki izin lingkungan	91,67% 0 Dokumen 84%	13.006.322.285,00 #REF!	92,30% 1 Dokumen 82,40%	7.679.202.730,00 0 Dokumen 82,00%	91,67% 0 Dokumen 82,00%	1.836.572.000,00 #N/A	100,00% 2 Dokumen 82,35%	455.750.725,00 #N/A	109,09% N/A 100,43%	24,82% 2 Dokumen 82,35%	100,00% 2 Dokumen 82,35%	8.134.953.455,00	109,09% N/A 98,04%	62,55% N/A 98,04%	RSUD PRAMBANAN, BAPPEDA, DINAS LINGKUNGAN HIDUP, D. PUP DAN KP, DISHUB, DISPERINDAG, RSUD SLEMAN	
1.02.05.xx.17	Program Perlindungan dan Konservasi Sumber Daya Alam	Jumlah kampung iklim Meningkatnya perlindungan dan Konservasi Sumber Daya Alam	26 Kampung 16,5%	24.870.889.226,00	26 kampung 16,09%	23.604.721.843,28	23 Kampung 16,00%	5.461.954.250,00	26 kampung 17,33%	1.745.510.543,38	113,04% 108,31%	31,96% 17,33%	26 kampung 17,33%	25.350.232.386,66	100,00% 105,03%	101,93% 105,03%	D. PERTANIAN, PANGAN DAN PERIKANAN, DINAS LINGKUNGAN HIDUP, D. PUP DAN KP,	
1.02.05.xx.19	Program Peningkatan Kualitas dan Akses Informasi Sumber Daya	Peningkatan jumlah sekolah berbudaya lingkungan	87 Sekolah	1.700.774.910,00	69 sekolah	1.086.421.410,00	78 (69) sekolah	307.725.000,00	69 sekolah	490.973.250,00	100,00%	159,55%	69 sekolah	1.577.394.660,00	79,31%	92,75%	DINAS LINGKUNGAN HIDUP	



No	Kode	Urusan/Bidang Urusan Pemerintah Daerah/Program/Kegiatan	Indikator Kinerja Program (Outcome)/Kegiatan (Output)	Capaian Kinerja RPJMD Pada Tahun 2021		Realisasi Capaian Kinerja dan Anggaran RKPD s.d. Tahun 2019		Target Kinerja dan Anggaran RKPD Tahun 2020		Realisasi Capaian Kinerja dan Anggaran RKPD Tahun 2020		Tingkat Capaian Kinerja dan Realisasi Anggaran RKPD Tahun 2020		Realisasi Kinerja dan Anggaran RPJMD s.d. Tahun 2020		Tingkat Capaian Kinerja dan Realisasi Anggaran RPJMD s.d. Tahun 2020		Perangkat Daerah Penanggung Jawab
				K	Rp	K	Rp	K	Rp	K	Rp	K	Rp	K	Rp	K	Rp	
1	2	3	4	5		8		7		8		9		10		11		12
		Sumber Daya Alam dan Lingkungan Hidup	Peningkatan jumlah pondok pesantren berbudaya lingkungan	33 Pondok pesantren		27 pondok pesantren		30 (27) pondok pesantren		27 pondok pesantren		100,00%		27 pondok pesantren		81,82%		
	1.02.05.xx.20	Program Peningkatan Pengendalian Polusi	Persentase jumlah kendaraan peserta uji emisi yang memenuhi baku mutu lingkungan	79,40%	573.465.000,00	81,06%	377.662.500,00	79,30%	99.573.000,00	0,00%	59.808.000,00	0,00%	60,06%	0,00%	437.470.500,00	0,00%	76,29%	DINAS LINGKUNGAN HIDUP
	1.02.05.xx.24	Program Pengelolaan ruang terbuka hijau (RTH)	Persentase RTH yang dikelola RTH yang dikelola (untuk kepentingan publik)	30,09% 2 Unit	57.884.547.888,81	30,10% 4 unit	30.854.864.947,62	30,08% 2 Unit	13.546.107.150,00	30,12% 4 unit	11.910.162.937,07	100,13% 200,00%	87,92% 4 unit	30,12% 4 unit	42.765.027.884,69	100,10% 200,00%	73,88%	DINAS LINGKUNGAN HIDUP
6	1.02.06	Urusan Pemerintahan Bidang Administrasi Kependudukan dan Catatan Sipil			52.002.759.511,69		32.345.127.405,00		9.658.978.735,50		10.092.659.845,00		104,49%		42.437.787.250,00		81,61%	
	1.02.06.xx.01	Program Pelayanan Administrasi Perkantoran	Persentase pemenuhan layanan administrasi perkantoran	100%	16.750.282.100,23	100,00%	9.306.484.244,00	100,00%	3.681.584.761,50	100,00%	5.247.878.634,00	100,00%	142,54%	100,00%	14.554.362.878,00	100,00%	86,89%	DINAS DUKCAPIL
	1.02.06.xx.02	Program peningkatan sarana dan prasarana aparatur	Persentase sarana dan prasarana aparatur dalam kondisi baik	75%	3.603.541.577,10	100,00%	2.251.927.742,00	75,00%	648.878.370,00	100,00%	697.534.855,00	133,33%	107,50%	100,00%	2.949.462.597,00	133,33%	81,85%	DINAS DUKCAPIL
	1.02.06.xx.05	Program peningkatan kapasitas sumber daya aparatur	Persentase pengelolaan kepegawaian yang dilaksanakan tepat waktu	100%	239.826.760,00	100,00%	128.210.300,00	100,00%	54.449.130,00	100,00%	570.043.174,00	100,00%	1046,93%	100,00%	698.253.474,00	100,00%	291,15%	DINAS DUKCAPIL
	1.02.06.xx.06	Program peningkatan pengembangan sistem pelaporan capaian kinerja dan keuangan	Persentase pelaporan capaian kinerja dan keuangan dilaksanakan tepat waktu	100%	569.658.557,00	100,00%	384.830.375,00	100,00%	91.499.100,00	100,00%	57.700.000,00	100,00%	63,06%	100,00%	442.530.375,00	100,00%	77,68%	DINAS DUKCAPIL
	1.02.06.xx.15	Program Penataan Administrasi Kependudukan	Cakupan Penerbitan Kartu Keluarga	100%	30.839.450.517,36	100,00%	20.273.674.744,00	100,00%	5.182.567.374,00	100,00%	3.519.503.182,00	100,00%	67,91%	100,00%	23.793.177.926,00	100,00%	77,15%	KEC. GAMPING, KEC. GODEAN, KEC. BERBAH, KEC. MOYUDAN



No	Kode	Urusan/Bidang Urusan Pemerintahan Daerah/Program/Kegiatan	Indikator Kinerja Program (Outcome)/Kegiatan (Output)	Capaian Kinerja RPJMD Pada Tahun 2021		Realisasi Capaian Kinerja dan Anggaran RKPD s.d. Tahun 2019		Target Kinerja dan Anggaran RKPD Tahun 2020		Realisasi Capaian Kinerja dan Anggaran RKPD Tahun 2020		Tingkat Capaian Kinerja dan Realisasi Anggaran RKPD Tahun 2020		Realisasi Kinerja dan Anggaran RPJMD s.d. Tahun 2020		Tingkat Capaian Kinerja dan Realisasi Anggaran RPJMD s.d. Tahun 2020		Perangkat Daerah Penanggung Jawab
				K	Rp	K	Rp	K	Rp	K	Rp	K	Rp	K	Rp	K	Rp	
1	2	3	4	5		8		7		8		9		10		11		12
			Cakupan Penerbitan Kartu Tanda Penduduk (KTP) Elektronik	99,50%		99,68%		99,45%		99,81%		100,36%		99,81%		100,31%		KEC. MOPEDAN,
			Cakupan Penerbitan Kutipan Akta Kelahiran	96,03%		98,77%		96,02%		97,62%		101,67%		97,62%		101,66%		KEC. PRAMBANAN,
			Cakupan Penerbitan Kutipan Akta Kematian	90,58%		99,16%		90,57%		100,00%		110,41%		100,00%		110,40%		KEC. MINGGIR,
																		KEC. KALASAN,
																		KEC. SEYEGAN,
																		KEC. MLATI,
																		KEC. DEPOK,
																		KEC.
																		NGEMPLAK,
																		KEC. NGAGLIK,
																		KEC. SLEMAN,
																		KEC. TEMPEL,
																		KEC. TURI, KEC.
																		BADEM, KEC.
7	1.02.07	Urusan Pemerintahan Bidang Pemberdayaan Masyarakat dan Desa			71.113.960.945,75		44.997.949.760,43		12.327.680.956,00		6.532.932.592,60		52,99%		51.530.882.353,03		72,46%	
	1.02.07.xx.01	Program Pelayanan Administrasi Perkantoran	Persentase pemenuhan layanan administrasi perkantoran	100%	4.463.536.785,77	100,00%	2.513.087.709,99	100,00%	964.528.269,00	100,00%	1.080.185.221,60	100,00%	111,99%	100,00%	3.593.272.931,59	100,00%	80,50%	D. PMD
	1.02.07.xx.02	Program peningkatan sarana dan prasarana aparatur	Persentase sarana dan prasarana aparatur dalam kondisi baik	75%	3.406.135.476,20	100,00%	1.489.731.828,00	75,00%	876.610.340,00	75,00%	315.638.995,00	100,00%	36,01%	75,00%	1.805.370.823,00	100,00%	53,00%	D. PMD
	1.02.07.xx.05	Program peningkatan kapasitas sumber daya aparatur	Persentase pengelolaan kepegawaian yang dilaksanakan tepat waktu	100%	188.992.044,00	100,00%	109.174.950,00	100,00%	31.308.747,00	100,00%	512.665.776,00	100,00%	1637,45%	100,00%	621.840.726,00	100,00%	329,03%	D. PMD
	1.02.07.xx.06	Program peningkatan pengembangan sistem pelaporan capaian kinerja dan keuangan	Persentase pelaporan capaian kinerja dan keuangan dilaksanakan tepat waktu	100%	614.861.398,10	100,00%	302.719.298,00	100,00%	149.605.185,00	100,00%	21.426.800,00	100,00%	14,32%	100,00%	324.146.098,00	100,00%	52,72%	D. PMD
	1.02.07.xx.15	Program Peningkatan Keberdayaan Masyarakat Pedesaan	Persentase jumlah Kader Pembangunan Masyarakat (KPM) yang terlatih	45%	12.312.695.629,00	33,89%	5.983.958.002,00	40,00%	2.544.045.000,00	79,07%	1.842.765.600,00	197,68%	72,43%	79,07%	7.826.723.602,00	175,71%	63,57%	D. PMD, DISPERINDAG, D. PARIWISATA, D. PERTANIAN, PANGAN DAN PERIKANAN, SETDA, D. KOPERASI DAN UKM, 17



No	Kode	Urusan/Bidang Urusan Pemerintahan Daerah/Program/Kegiatan	Indikator Kinerja Program (Outcome)/Kegiatan (Output)	Capaian Kinerja RPJMD Pada Tahun 2021		Realisasi Capaian Kinerja dan Anggaran RKPD s.d. Tahun 2019		Target Kinerja dan Anggaran RKPD Tahun 2020		Realisasi Capaian Kinerja dan Anggaran RKPD Tahun 2020		Tingkat Capaian Kinerja dan Realisasi Anggaran RKPD Tahun 2020		Realisasi Kinerja dan Anggaran RPJMD s.d. Tahun 2020		Tingkat Capaian Kinerja dan Realisasi Anggaran RPJMD s.d. Tahun 2020		Perangkat Daerah Penanggung Jawab
				K	Rp	K	Rp	K	Rp	K	Rp	K	Rp	K	Rp	K	Rp	
1	2	3	4	5		8		7		8		9		10		11		12
	1.02.0 7.xx.16	Program pengembangan lembaga ekonomi pedesaan	Badan Usaha Milik Desa (BUMDES) yang sudah terbentuk	45 Bumdes	2.074.890.925,00	42 Bumdes	1.407.478.015,00	43 Bumdes	323.284.975,00	55 Bumdes	113.057.000,00	127,91%	34,97%	55 Bumdes	1.520.535.015,00	122,22%	73,28%	D. PERTANIAN, PANGAN DAN PERIKANAN, DISPERINDAG, D. PPPA PP DAN KB, D. PMD
	1.02.0 7.xx.17	Program peningkatan partisipasi masyarakat dalam membangun desa	Keaktifan Tim Penanggu-lan Kemiskinan (TPK) Desa	87%	40.789.390.407,68	81,40%	28.034.346.377,44	85,00%	6.407.007.440,00	100,00%	2.460.166.200,00	117,65%	38,40%	100,00%	30.494.512.577,44	114,94%	74,76%	SETDA, 17 KECAMATAN, D. PPPA PP DAN KB
	1.02.0 7.xx.18	Program peningkatan kapasitas aparatur pemerintah desa	Persentase aparatur pemerintah desa yang telah mengikuti pelatihan sesuai tupoksinya	90%	6.894.409.800,00	100,00%	4.788.405.100,00	90,00%	1.031.291.000,00	100,00%	187.027.000,00	111,11%	18,14%	100,00%	4.975.432.100,00	111,11%	72,17%	SETDA, 17 KECAMATAN, INSPEKTORAT
	1.02.0 7.xx.19	Program peningkatan peran perempuan di pedesaan	Persentase Pasangan Usia Subur (PUS) anggota kelompok Usaha Peningkatan Pendapatan Keluarga (UPPKS) yang ber KB	-	369.048.480,00	-	369.048.480,00	-	-	-	-	-	-	-	369.048.480,00	-	1,00	DISPERINDAG, D. PPPA PP DAN KB
8	1.02.0 8	Urusan Pemerintahan Bidang Pengendalian Penduduk dan Keluarga Berencana			39.689.705.012,00		23.500.942.693,00		8.127.539.250,00		5.884.483.134,00		72,40%		29.385.425.827,00		74,04%	
	1.02.0 8.xx.15	Program Keluarga Berencana	Angka prevalensi peserta KB aktif Total Fertility Rate (TFR)	76,70%	20.345.091.366,00	76,55%	13.410.853.576,00	76,60%	3.669.863.750,00	77,34%	3.773.452.734,00	100,97%	102,82%	77,34%	17.184.306.310,00	100,83%	84,46%	D. PPPA PP DAN KB
	1.02.0 8.xx.16	Program Kesehatan Reproduksi Remaja	Persentase usia nikah bagi perempuan < 20 tahun	0,48%	685.285.100,00	0,01%	525.285.100,00	0,49%	80.000.000,00	0,40%	32.965.000,00	118,37%	41,21%	0,40%	558.250.100,00	116,67%	81,46%	D. PPPA PP DAN KB



No	Kode	Urusan/Bidang Urusan Pemerintahan Daerah/Program/Kegiatan	Indikator Kinerja Program (Outcome)/Kegiatan (Output)	Capaian Kinerja RPJMD Pada Tahun 2021		Realisasi Capaian Kinerja dan Anggaran RKPD s.d. Tahun 2019		Target Kinerja dan Anggaran RKPD Tahun 2020		Realisasi Capaian Kinerja dan Anggaran RKPD Tahun 2020		Tingkat Capaian Kinerja dan Realisasi Anggaran RKPD Tahun 2020		Realisasi Kinerja dan Anggaran RPJMD s.d. Tahun 2020		Tingkat Capaian Kinerja dan Realisasi Anggaran RPJMD s.d. Tahun 2020		Perangkat Daerah Penanggung Jawab
				K	Rp	K	Rp	K	Rp	K	Rp	K	Rp	K	Rp	K	Rp	
1	2	3	4	5		8		7		8		9		10		11		12
1.02.0 8.xx.17	Program pelayanan kontrasepsi	Jumlah Petugas Pembantu Keluarga Berencana Desa (PPKBD)	86 orang	888.525.701,00	86 orang	522.655.801,00	86 orang	216.228.000,00	86 orang	111.731.000,00	100,00%	51,67%	86 orang	634.386.801,00	100,00%	71,40%	D. PPPA PP DAN KB	
		Persentase KB pria	8,50%		11,12%		8,40%		12,23%		145,60%		12,23%		143,88%			
1.02.0 8.xx.18	Program pembinaan peran serta masyarakat dalam pelayanan KB/KR yang mandiri	Persentase capaian KB mandiri	66,70%	13.050.512.275,00	66,50%	6.124.331.346,00	66,60%	3.271.624.000,00	66,83%	1.655.121.050,00	100,35%	50,59%	66,83%	7.779.452.396,00	100,19%	59,61%	D. PPPA PP DAN KB	
1.02.0 8.xx.20	Program pengembangan pusat pelayanan informasi dan konseling KRR	Jumlah kelompok PIK-R (Pusat Informasi dan Konseling Remaja) yang berkualitas pada PIK-R tingkatan tegar	146 Jumlah kelompok	2.194.668.450,00	140 Jumlah kelompok	1.332.451.450,00	141 jumlah kelompok	421.240.000,00	144 jumlah kelompok	152.193.700,00	102,13%	36,13%	144 jumlah kelompok	1.484.645.150,00	98,63%	67,65%	D. PPPA PP DAN KB	
1.02.0 8.xx.21	Program peningkatan penanggulangan narkoba, PMS termasuk HIV/AIDS	Jumlah desa yang telah mendapat orientasi HIV AIDS	16 Desa	650.162.950,00	21 Desa	450.162.950,00	2 desa	100.000.000,00	2 desa	21.205.000,00	100,00%	21,21%	2 desa	471.367.950,00	12,50%	72,50%	D. PPPA PP DAN KB, KEC. SEYEGAN	
1.02.0 8.xx.23	Program penyiapan tenaga pendamping kelompok bina keluarga	Jumlah kelompok Institusi Masyarakat Pedesaan (IMP) yang mendukung program KB	86 Kelompok	1.497.314.770,00	86 Kelompok	857.431.070,00	86 Kelompok	318.397.000,00	86 Kelompok	127.574.650,00	100,00%	40,07%	86 Kelompok	985.005.720,00	100,00%	65,78%	D. PPPA PP DAN KB	
1.02.0 8.xx.24	Program pengembangan model operasional BKB-Posyandu-PADU	Jumlah Kelompok Kerja Operasional Pos Pelayanan Terpadu (Pokjanal Posyandu Padu)	86 Kelompok	378.144.400,00	113 kelompok	277.771.400,00	77 kelompok	50.186.500,00	77 kelompok	10.240.000,00	100,00%	20,40%	77 kelompok	288.011.400,00	89,53%	76,16%	D. PPPA PP DAN KB	
9	1.02.0 9	Urusan Pemerintahan Bidang Perhubungan		111.116.530.470,86		75.700.038.351,04		19.166.309.508,00		11.603.716.732,00		60,54%		87.303.755.083,04		78,57%		



No	Kode	Urusan/Bidang Urusan Pemerintahan Daerah/Program/Kegiatan	Indikator Kinerja Program (Outcome)/Kegiatan (Output)	Capaian Kinerja RPJMD Pada Tahun 2021		Realisasi Capaian Kinerja dan Anggaran RKPD s.d. Tahun 2019		Target Kinerja dan Anggaran RKPD Tahun 2020		Realisasi Capaian Kinerja dan Anggaran RKPD Tahun 2020		Tingkat Capaian Kinerja dan Realisasi Anggaran RKPD Tahun 2020		Realisasi Kinerja dan Anggaran RPJMD s.d. Tahun 2020		Tingkat Capaian Kinerja dan Realisasi Anggaran RPJMD s.d. Tahun 2020		Perangkat Daerah Penanggung Jawab
				K	Rp	K	Rp	K	Rp	K	Rp	K	Rp	K	Rp	K	Rp	
1	2	3	4	5		8		7		8		9		10		11		12
1.02.09.xx.01	Program Pelayanan Administrasi Perkantoran	Persentase pemenuhan layanan administrasi perkantoran	100%	8.302.041.058,96	100,00%	6.427.428.602,30	100,00%	996.723.498,00	100,00%	1.071.342.494,00	100,00%	107,49%	100,00%	7.498.771.096,30	100,00%	90,32%	D. PERHUBUNGAN	
1.02.09.xx.02	Program peningkatan sarana dan prasarana aparatur	Persentase sarana dan prasarana aparatur dalam kondisi baik	75%	6.504.419.515,50	100,00%	4.018.663.271,00	75,00%	1.318.940.750,00	64,42%	863.087.939,00	85,89%	65,44%	64,42%	4.881.751.210,00	85,89%	75,05%	D. PERHUBUNGAN	
1.02.09.xx.05	Program peningkatan kapasitas sumber daya aparatur	Persentase pengelolaan kepegawaian yang dilaksanakan tepat waktu	100%	398.248.640,00	100,00%	253.785.700,00	100,00%	70.901.220,00	100,00%	114.445.500,00	100,00%	161,42%	100,00%	368.231.200,00	100,00%	92,46%	D. PERHUBUNGAN	
1.02.09.xx.06	Program peningkatan pengembangan sistem pelaporan capaian kinerja dan keuangan	Persentase pelaporan capaian kinerja dan keuangan dilaksanakan tepat waktu	100%	841.832.355,20	100,00%	495.236.616,00	100,00%	170.235.960,00	100,00%	159.625.500,00	100,00%	93,77%	100,00%	654.862.116,00	100,00%	77,79%	D. PERHUBUNGAN	
1.02.09.xx.15	Program Pembangunan Prasarana dan Fasilitas Perhubungan	Persentase ketersediaan Prasarana dan fasilitas perhubungan	90,00%	43.801.505.886,00	100,00%	28.541.926.993,28	87,00%	8.532.872.030,00	100,00%	4.199.314.075,00	158,73%	49,21%	100,00%	32.741.241.068,28	111,11%	74,75%	D. PERHUBUNGAN	
1.02.09.xx.16	Program Rehabilitasi dan Pemeliharaan Prasarana dan Fasilitas LLAJ	Persentase kondisi fasilitas LLAJ baik	85%	18.097.338.549,60	100,00%	12.726.176.888,00	83% (79%)	2.660.227.000,00	100,00%	1.211.115.060,00	126,58%	45,53%	100,00%	13.937.291.948,00	117,65%	77,01%	D. PERHUBUNGAN	
1.02.09.xx.17	Program peningkatan pelayanan angkutan	Persentase angkutan umum yang melayani wilayah yang telah tersedia jaringan jalan	16%	3.202.646.650,00	25,00%	1.804.371.250,00	16% (56,25%)	690.435.450,00	18,75%	690.961.062,00	33,33%	100,08%	18,75%	2.495.332.312,00	117,19%	77,91%	D. PERHUBUNGAN	
1.02.09.xx.18	Program Pembangunan Sarana dan Prasarana Perhubungan	Persentase ketersediaan Sarana dan Prasarana perhubungan	95%	9.566.833.500,00	100,00%	7.110.409.600,00	90% (89%)	1.278.628.500,00	100,00%	1.043.896.800,00	112,36%	81,64%	100,00%	8.154.306.400,00	105,26%	85,24%	D. PERHUBUNGAN	
1.02.09.xx.19	Program peningkatan dan pengamanan lalu lintas	Persentase ketersediaan perlengkapan keamanan lalu lintas	98%	10.506.423.739,20	100,00%	7.510.173.929,00	97,00%	1.468.045.100,00	100,00%	950.223.000,00	103,09%	64,73%	100,00%	8.460.396.929,00	102,04%	80,53%	D. PERHUBUNGAN	



No	Kode	Urusan/Bidang Urusan Pemerintahan Daerah/Program/Kegiatan	Indikator Kinerja Program (Outcome)/Kegiatan (Output)	Capaian Kinerja RPJMD Pada Tahun 2021		Realisasi Capaian Kinerja dan Anggaran RKPD s.d. Tahun 2019		Target Kinerja dan Anggaran RKPD Tahun 2020		Realisasi Capaian Kinerja dan Anggaran RKPD Tahun 2020		Tingkat Capaian Kinerja dan Realisasi Anggaran RKPD Tahun 2020		Realisasi Kinerja dan Anggaran RPJMD s.d. Tahun 2020		Tingkat Capaian Kinerja dan Realisasi Anggaran RPJMD s.d. Tahun 2020		Perangkat Daerah Penanggung Jawab
				K	Rp	K	Rp	K	Rp	K	Rp	K	Rp	K	Rp	K	Rp	
1	2	3	4	5		8		7		8		9		10		11		12
	1.02.09.xx.20	Program peningkatan kelaikan pengoperasian kendaraan bermotor	Persentase Kendaraan Bermotor Umum (KBU) yang lolos uji	100%	8.000.901.576,40	100,00%	5.843.867.501,20	100,00%	1.528.504.000,00	100,00%	1.026.652.570,00	100,00%	67,17%	100,00%	6.870.520.071,20	100,00%	85,87%	D. PERHUBUNGAN
	1.02.09.xx.21	Program Keselamatan Lalu Lintas dan Angkutan	Persentase ketersediaan prasarana, sarana dan kegiatan keselamatan lalu lintas dan angkutan	75%	1.894.339.000,00	100,00%	967.998.000,26	70% (65%)	450.796.000,00	100,00%	273.052.732,00	153,85%	60,57%	100,00%	1.241.050.732,26	133,33%	65,51%	D. PERHUBUNGAN
10	1.02.10	Urusan Pemerintahan Bidang Komunikasi dan Informatika			136.879.618.448,34		93.293.585.954,66		24.414.056.557,00		30.932.109.980,00		126,70%		124.225.695.934,66		90,76%	
	1.02.10.xx.01	Program Pelayanan Administrasi Perkantoran	Persentase pemenuhan layanan administrasi perkantoran	100%	28.692.449.221,06	100,00%	15.759.128.966,80	100,00%	6.283.167.513,00	100,00%	6.693.598.158,00	100,00%	106,53%	100,00%	22.452.727.124,80	100,00%	78,25%	DISKOMINFO
	1.02.10.xx.02	Program peningkatan sarana dan prasarana aparatur	Persentase sarana dan prasarana aparatur dalam kondisi baik	75%	3.755.871.885,42	100,00%	2.233.651.333,00	75,00%	716.317.414,00	100,00%	374.721.848,00	133,33%	52,31%	100,00%	2.608.373.181,00	133,33%	69,45%	DISKOMINFO
	1.02.10.xx.05	Program peningkatan kapasitas sumber daya aparatur	Persentase pengelolaan kepegawaian yang dilaksanakan tepat waktu	100%	169.334.060,00	100,00%	123.548.775,00	100,00%	35.408.280,00	100,00%	129.268.520,00	100,00%	365,08%	100,00%	252.817.295,00	100,00%	149,30%	DISKOMINFO
	1.02.10.xx.06	Program peningkatan pengembangan sistem pelaporan capaian kinerja dan keuangan	Persentase pelaporan capaian kinerja dan keuangan dilaksanakan tepat waktu	100%	312.695.166,00	100,00%	185.296.500,00	100,00%	60.603.300,00	100,00%	41.634.800,00	100,00%	68,70%	100,00%	226.931.300,00	100,00%	72,57%	DISKOMINFO
	1.02.10.xx.15	Program Pengembangan Komunikasi, Informasi dan Media Massa	Persentase OPD yang terkoneksi jaringan komputer Jumlah publikasi informasi melalui media online	100%	62.671.459.819,86	100,00%	43.555.749.695,96	100,00%	10.636.152.900,00	100,00%	11.179.493.403,00	100,00%	105,11%	100,00%	54.735.243.098,96	100,00%	87,34%	SETDA, D. PTR, BADAN KESBANGPOL, D.PERPUSTAKAAN DAN ARSIP DAERAH, DINAS KESEHATAN, SATPOL PP, INSPEKTORAT,



No	Kode	Urusan/Bidang Urusan Pemerintahan Daerah/Program/Kegiatan	Indikator Kinerja Program (Outcome)/Kegiatan (Output)	Capaian Kinerja RPJMD Pada Tahun 2021		Realisasi Capaian Kinerja dan Anggaran RKPD s.d. Tahun 2019		Target Kinerja dan Anggaran RKPD Tahun 2020		Realisasi Capaian Kinerja dan Anggaran RKPD Tahun 2020		Tingkat Capaian Kinerja dan Realisasi Anggaran RKPD Tahun 2020		Realisasi Kinerja dan Anggaran RPJMD s.d. Tahun 2020		Tingkat Capaian Kinerja dan Realisasi Anggaran RPJMD s.d. Tahun 2020		Perangkat Daerah Penanggung Jawab
				K	Rp	K	Rp	K	Rp	K	Rp	K	Rp	K	Rp	K	Rp	
1	2	3	4	5		8		7		8		9		10		11		12
			Jumlah lelang pengadaan barang jasa Persentase menara dan tiang telekomunikasi yang berijin	250 Lelang 90%		298 lelang 70,00%		250 Lelang 80,00%		142 paket 78,00%		56,80% 97,50%		142 paket 78,00%		56,80% 86,67%		BAPPEDA, D.PERTANIAN, PANGAN DAN PERIKANAN, BKPP, DINAS SOSIAL, DINAS LINGKUNGAN HIDUP, D.PMP2T, D. PUP DAN KP, BKAD, DISKOMINFO, DISPERINDAG, D. PPPA PP DAN KB, DISDIK, DISPORA, BPBD, DINAS DUKCAPIL, KECAMATAN
	1.02.1 0.xx.16	Program pengkajian dan penelitian bidang komunikasi dan informasi	Persentase pemanfaatan hasil monitoring dan evaluasi berita di media sebagai materi arah kebijakan daerah	80%	1.138.851.920,00	80,00%	676.921.920,00	80,00%	218.665.000,00	80,00%	194.176.500,00	100,00%	88,80%	80,00%	871.098.420,00	100,00%	76,49%	SETDA
	1.02.1 0.xx.17	Program fasilitasi peningkatan SDM bidang komunikasi dan informasi	Persentase peningkatan kapasitas SDM bidang kominfo	80%	240.838.475,00	65,00%	260.917.975,00	70,00%	31.845.000,00	90,00%	189.785.000,00	128,57%	595,96%	90,00%	450.702.975,00	112,50%	187,14%	DISKOMINFO, D. PPPA PP DAN KB
	1.02.1 0.xx.18	Program kerjasama informasi dan media massa	Jumlah jejaring informasi dan media massa	27 Jejaring	15.028.146.661,00	30 jejaring	10.329.360.525,00	27 Jejaring	2.458.048.500,00	29 jejaring	6.847.980.938,00	107,41%	278,59%	29 jejaring	17.177.341.463,00	111,11%	114,30%	SETDA, D.PMP2T, SET.DPRD
	1.02.1 0.xx.19	Program optimalisasi pemanfaatan teknologi informasi	Jumlah modul layanan pemerintahan berbasis TIK Jumlah modul layanan publik (masyarakat) yang berbasis TIK Jumlah layanan pemda berbasis teknologi informasi yang terintegrasi	60 layanan 65 layanan 50 layanan	24.869.971.240,00	50 layanan 52 layanan 38 layanan	20.169.010.263,90	55 layanan 60 layanan 42 layanan	3.973.848.650,00	55 layanan 60 layanan 42 layanan	5.281.450.813,00	100,00% 100,00% 100,00%	132,91%	55 layanan 60 layanan 42 layanan	25.450.461.076,90	91,67% 92,31% 84,00%	102,33%	BPBD, BKPP, DISKOMINFO, DINAS KEBUDAYAAN, DINAS PARIWISATA, RSUD SLEMAN



No	Kode	Urusan/Bidang Urusan Pemerintahan Daerah/Program/Kegiatan	Indikator Kinerja Program (Outcome)/Kegiatan (Output)	Capaian Kinerja RPJMD Pada Tahun 2021		Realisasi Capaian Kinerja dan Anggaran RKPD s.d. Tahun 2019		Target Kinerja dan Anggaran RKPD Tahun 2020		Realisasi Capaian Kinerja dan Anggaran RKPD Tahun 2020		Tingkat Capaian Kinerja dan Realisasi Anggaran RKPD Tahun 2020		Realisasi Kinerja dan Anggaran RPJMD s.d. Tahun 2020		Tingkat Capaian Kinerja dan Realisasi Anggaran RPJMD s.d. Tahun 2020		Perangkat Daerah Penanggung Jawab
				K	Rp	K	Rp	K	Rp	K	Rp	K	Rp	K	Rp	K	Rp	
1	2	3	4	5		8		7		8		9		10		11		12
			Persentase peningkatan layanan informasi berbasis teknologi	100%		100,00%		100,00%		100,00%		100,00%		100,00%		100,00%		
11	1.02.1	Urusan Pemerintahan Bidang Koperasi, usaha kecil, dan menengah			33.760.759.072,06		18.674.484.073,00		7.482.394.007,00		4.169.378.368,00		55,72%		22.843.862.441,00		67,66%	
	1.02.1 1.xx.01	Program Pelayanan Administrasi Perkantoran	Persentase pemenuhan layanan administrasi perkantoran	100%	4.167.835.247,23	100,00%	2.530.881.436,00	100,00%	854.486.461,50	100,00%	867.060.636,00	100,00%	101,47%	100,00%	3.397.942.072,00	100,00%	81,53%	D.KOPERASI DAN UKM
	1.02.1 1.xx.02	Program peningkatan sarana dan prasarana aparatur	Persentase sarana dan prasarana aparatur dalam kondisi baik	75%	3.192.505.287,58	100,00%	2.226.637.320,00	75,00%	605.543.952,50	100,00%	263.402.192,00	133,33%	43,50%	100,00%	2.490.039.512,00	133,33%	78,00%	D.KOPERASI DAN UKM
	1.02.1 1.xx.05	Program peningkatan kapasitas sumber daya aparatur	Persentase pengelolaan kepegawaian yang dilaksanakan tepat waktu	100%	239.259.140,00	100,00%	164.861.300,00	100,00%	35.874.420,00	90,00%	11.478.750,00	90,00%	32,00%	90,00%	176.340.050,00	90,00%	73,70%	D.KOPERASI DAN UKM
	1.02.1 1.xx.06	Program peningkatan pengembangan sistem pelaporan capaian kinerja dan keuangan	Persentase pelaporan capaian kinerja dan keuangan dilaksanakan tepat waktu	100%	346.450.285,60	100,00%	218.120.200,00	100,00%	64.376.280,00	100,00%	28.836.500,00	100,00%	44,79%	100,00%	246.956.700,00	100,00%	71,28%	D.KOPERASI DAN UKM
	1.02.1 1.xx.15	Program penciptaan iklim Usaha Kecil Menengah yang kondusif	Koperasi yang terbentuk pertahun	10 Koperasi	1.036.422.959,75	12 koperasi	491.599.300,00	7 koperasi	248.335.395,00	8 koperasi	157.953.500,00	114,29%	63,60%	8 koperasi	649.552.800,00	80,00%	62,67%	D.KOPERASI DAN UKM
	1.02.1 1.xx.16	Program Pengembangan Kewirausahaan dan Keunggulan Kompetitif Usaha Kecil Menengah	Jumlah wirausaha baru	145 Wirausaha baru	6.268.870.663,15	135 wirausaha baru	3.296.927.335,00	70 wirausaha baru	1.405.575.423,00	76 wirausaha baru	1.014.686.390,00	108,57%	72,19%	76 wirausaha baru	4.311.613.725,00	52,41%	68,78%	D.KOPERASI DAN UKM



No	Kode	Urusan/Bidang Urusan Pemerintahan Daerah/Program/Kegiatan	Indikator Kinerja Program (Outcome)/Kegiatan (Output)	Capaian Kinerja RPJMD Pada Tahun 2021		Realisasi Capaian Kinerja dan Anggaran RKPD s.d. Tahun 2019		Target Kinerja dan Anggaran RKPD Tahun 2020		Realisasi Capaian Kinerja dan Anggaran RKPD Tahun 2020		Tingkat Capaian Kinerja dan Realisasi Anggaran RKPD Tahun 2020		Realisasi Kinerja dan Anggaran RPJMD s.d. Tahun 2020		Tingkat Capaian Kinerja dan Realisasi Anggaran RPJMD s.d. Tahun 2020		Perangkat Daerah Penanggung Jawab
				K	Rp	K	Rp	K	Rp	K	Rp	K	Rp	K	Rp	K	Rp	
1	2	3	4	5		8		7		8		9		10		11		12
	1.02.1 1.xx.17	Program Pengembangan Sistem Pendukung Usaha Bagi Usaha Mikro Kecil Menengah	Peningkatan aksesibilitas UMKM	45 UMKM	13.180.917.057,10	26 UMKM	7.414.193.550,60	24 UMKM	2.826.856.050,00	28 UMKM	1.239.067.900,00	116,67%	43,83%	28 UMKM	8.653.261.450,60	62,22%	65,65%	D.KOPERASI DAN UKM
	1.02.1 1.xx.18	Program Peningkatan Kualitas Kelembagaan Koperasi	Persentase koperasi aktif	93,75%	5.328.498.431,65	93,40%	2.331.263.631,40	74,16%	1.441.346.025,00	74,39%	586.892.500,00	100,31%	40,72%	74,39%	2.918.156.131,40	79,35%	54,77%	D.KOPERASI DAN UKM
12	1.02.1 2	Urusan Pemerintahan Bidang Penanaman Modal			15.180.137.917,94		11.312.958.134,00		2.764.667.073,00		4.674.088.966,00		169,07%		15.987.047.100,00		105,32%	
	1.02.1 2.xx.01	Program Pelayanan Administrasi Perkantoran	Persentase pemenuhan layanan administrasi perkantoran	100%	7.680.117.499,00	100,00%	6.083.344.206,00	100,00%	1.560.852.450,00	100,00%	1.977.647.614,00	100,00%	126,70%	100,00%	8.060.991.820,00	100,00%	104,96%	D.PMPPT
	1.02.1 2.xx.02	Program peningkatan sarana dan prasarana aparatur	Persentase sarana dan prasarana aparatur dalam kondisi baik	75%	3.128.161.221,54	100,00%	2.150.999.085,00	75,00%	542.681.868,00	96,00%	374.065.106,00	128,00%	68,93%	96,00%	2.525.064.191,00	128,00%	80,72%	D.PMPPT
	1.02.1 2.xx.05	Program peningkatan kapasitas sumber daya aparatur	Persentase pengelolaan kepegawaian yang dilaksanakan tepat waktu	100%	273.544.615,00	100,00%	227.715.765,00	100,00%	55.586.175,00	100,00%	1.959.875.046,00	100,00%	3525,83%	100,00%	2.187.590.811,00	100,00%	799,72%	D.PMPPT
	1.02.1 2.xx.06	Program peningkatan pengembangan sistem pelaporan capaian kinerja dan keuangan	Persentase pelaporan capaian kinerja dan keuangan dilaksanakan tepat waktu	100%	636.372.364,40	100,00%	319.359.900,00	100,00%	155.051.220,00	87,88%	108.933.500,00	87,88%	70,26%	87,88%	428.293.400,00	87,88%	67,30%	D.PMPPT
	1.02.1 2.xx.15	Program Peningkatan Promosi dan Kerjasama Investasi	Persentase investor sektor prioritas	90,00%	2.918.329.718,00	100,00%	2.103.756.678,00	87,50%	394.825.360,00	86,50%	161.780.200,00	98,86%	40,98%	86,50%	2.265.536.878,00	96,11%	77,63%	D.PMP2T
	1.02.1 2.xx.16	Program Peningkatan Iklim Investasi dan Realisasi Investasi	Nilai investasi	8.000 milyar	543.612.500,00	8.708,07 milyar	427.782.500,00	7.500 milyar	55.670.000,00	9.245,5 milyar	91.787.500,00	123,27%	164,88%	9.245,5 milyar	519.570.000,00	115,57%	95,58%	D.PMP2T



No	Kode	Urusan/Bidang Urusan Pemerintahan Daerah/Program/Kegiatan	Indikator Kinerja Program (Outcome)/Kegiatan (Output)	Capaian Kinerja RPJMD Pada Tahun 2021		Realisasi Capaian Kinerja dan Anggaran RKPD s.d. Tahun 2019		Target Kinerja dan Anggaran RKPD Tahun 2020		Realisasi Capaian Kinerja dan Anggaran RKPD Tahun 2020		Tingkat Capaian Kinerja dan Realisasi Anggaran RKPD Tahun 2020		Realisasi Kinerja dan Anggaran RPJMD s.d. Tahun 2020		Tingkat Capaian Kinerja dan Realisasi Anggaran RPJMD s.d. Tahun 2020		Perangkat Daerah Penanggung Jawab
				K	Rp	K	Rp	K	Rp	K	Rp	K	Rp	K	Rp	K	Rp	
1	2	3	4	5		8		7		8		9		10		11		12
13	1.02.1 3	Urusan Pemerintahan Bidang Kepemudaan dan Olah Raga			41.823.066.965,78		24.208.832.377,68		8.941.115.960,00		4.020.605.738,00		44,97%		28.229.438.115,68		67,50%	
	1.02.1 3.xx.01	Program Pelayanan Administrasi Perkantoran	Persentase pemenuhan layanan administrasi perkantoran	100%	2.887.415.839,80	100,00%	1.402.117.798,00	100,00%	695.715.990,00	100,00%	518.815.869,00	100,00%	74,57%	100,00%	1.920.933.667,00	100,00%	66,53%	DISPORA
	1.02.1 3.xx.02	Program peningkatan sarana dan prasarana aparatur	Persentase sarana dan prasarana aparatur dalam kondisi baik	75%	1.656.632.230,90	100,00%	784.118.631,00	75,00%	408.777.130,00	100,00%	253.427.829,00	133,33%	62,00%	100,00%	1.037.546.460,00	133,33%	62,63%	DISPORA
	1.02.1 3.xx.05	Program peningkatan kapasitas sumber daya aparatur	Persentase pengelolaan kepegawaian yang dilaksanakan tepat waktu	100%	1.005.812.031,68	100,00%	369.720.099,68	100,00%	314.136.540,00	100,00%	180.212.290,00	100,00%	57,37%	100,00%	549.932.389,68	100,00%	54,68%	DISPORA
	1.02.1 3.xx.06	Program peningkatan pengembangan sistem pelaporan capaian kinerja dan keuangan	Persentase pelaporan capaian kinerja dan keuangan dilaksanakan tepat waktu	100%	682.255.034,40	100,00%	388.534.800,00	100,00%	142.989.720,00	100,00%	65.733.200,00	100,00%	45,97%	100,00%	454.268.000,00	100,00%	66,58%	DISPORA
	1.02.1 3.xx.15	Program pengembangan dan keserasian kebijakan pemuda	Tersedianya dokumen data potensi kepemudaan Cakupan data potensi kepemudaan	N/A -	432.204.400,00	N/A	431.204.400,00	N/A	0,00	N/A	0,00	-	0,00%	N/A	431.204.400,00	-	99,77%	DISPORA
	1.02.1 3.xx.16	Program peningkatan peran serta kepemudaan	Persentase ormas kepemudaan yang aktif	91%	4.307.630.080,00	92,86%	1.627.838.780,00	90,00%	1.310.999.800,00	93,48%	533.146.875,00	103,87%	40,67%	93,48%	2.160.985.655,00	102,73%	50,17%	DISPORA
	1.02.1 3.xx.17	Program peningkatan upaya penumbuhan kewirausahaan dan kecakapan hidup pemuda	Presentase ormas pemuda yang aktif dibidang kewirausahaan Persentase peserta pelatihan kewirausahaan yang mandiri	- 20%	2.368.411.950,00	16,50%	1.241.378.200,00	- 17,00%	565.000.000,00	- 16,96%	52.166.750,00	- 99,76%	9,23% 16,96%	- 84,80%	1.293.544.950,00	-	54,62%	DISPORA



No	Kode	Urusan/Bidang Pemerintahan Daerah/Program/ Kegiatan	Indikator Kinerja Program (Outcome)/ Kegiatan (Output)	Capaian Kinerja RPJMD Pada Tahun 2021		Realisasi Capaian Kinerja dan Anggaran RKPD s.d. Tahun 2019		Target Kinerja dan Anggaran RKPD Tahun 2020		Realisasi Capaian Kinerja dan Anggaran RKPD Tahun 2020		Tingkat Capaian Kinerja dan Realisasi Anggaran RKPD Tahun 2020		Realisasi Kinerja dan Anggaran RPJMD s.d. Tahun 2020		Tingkat Capaian Kinerja dan Reali-sasi Anggaran RPJMD s.d. Tahun 2020		Perangkat Daerah Penanggung Jawab
				K	Rp	K	Rp	K	Rp	K	Rp	K	Rp	K	Rp	K	Rp	
1	2	3	4	5		8		7		8		9		10		11		12
	1.02.1 3.xx.18	Program upaya pencegahan penyalahgunaan narkoba	Meningkatnya pemahaman pemuda tentang bahaya penyalah gunaan Napza Jumlah satuan tugas (satgas) narkoba tingkat desa	80%	4.803.776.940,00	71,43%	2.767.648.700,00	75,00%	993.966.580,00	73,91%	263.121.125,00	98,55%	26,47%	73,91%	3.030.769.825,00	92,39%	63,09%	SETDA, DISPORA, DINAS SOSIAL
				69 Satuan Tugas		59 satgas		64 Satuan Tugas		64 Satuan Tugas		100,00%		64 Satuan Tugas		85,51%		
	1.02.1 3.xx.19	Program pengembangan kebijakan dan manajemen olahraga	Persentase keaktifan budaya olahraga di sekolah	N/A	273.906.175,00	N/A	273.906.175,00	N/A	0,00	N/A	0,00	-	0,00%	N/A	273.906.175,00	-	100,00%	DISPORA
	1.02.1 3.xx.20	Program Pembinaan dan Pemasyarakatan Olahraga	Persentase prestasi olahraga pelajar	85%	20.824.954.084,00	107,00%	12.559.973.294,00	85,00%	4.314.280.200,00	97,00%	1.960.314.925,00	114,12%	45,44%	97,00%	14.520.288.219,00	114,12%	69,73%	SETDA, DISPORA
	1.02.1 3.xx.21	Program Peningkatan Sarana dan Prasarana Olahraga	Persentase Sarana dan prasarana olahraga yang layak	83%	2.580.068.200,00	98,97%	2.362.391.500,00	83,00%	195.250.000,00	98,97%	193.666.875,00	119,24%	99,19%	98,97%	2.556.058.375,00	119,24%	99,07%	D. PUP DAN KP
14	1.02.1 4	Urusan Pemerintahan Bidang Statistik			31.036.263.594,68		13.410.510.541,44		8.154.976.750,00		1.646.762.160,00		20,19%		15.057.272.701,44		48,52%	
	1.02.1 4.xx.15	Program pengembangan data/informasi/ statistik daerah	Persentase dokumen statistik daerah tersedia tepat waktu	95%	31.036.263.594,68	100,00%	13.410.510.541,44	95,00%	8.154.976.750,00	100,00%	1.646.762.160,00	105,26%	20,19%	100,00%	15.057.272.701,44	105,26%	48,52%	SETDA, 17 KECAMATAN, BAPPEDA, D.PERTANIAN, PANGAN DAN PERIKANAN, DINAS SOSIAL, DISPERINDAG, D. PPPA PP DAN KB
15	1.02.1 5	Urusan Pemerintahan Bidang Persandian			487.599.619,00		633.043.849,00		72.500.000,00		283.244.680,00		390,68%		916.288.529,00		187,92%	



No	Kode	Urusan/Bidang Pemerintah Daerah/Program/ Kegiatan	Indikator Kinerja Program (Outcome)/ Kegiatan (Output)	Capaian Kinerja RPJMD Pada Tahun 2021		Realisasi Capaian Kinerja dan Anggaran RKPD s.d. Tahun 2019		Target Kinerja dan Anggaran RKPD Tahun 2020		Realisasi Capaian Kinerja dan Anggaran RKPD Tahun 2020		Tingkat Capaian Kinerja dan Realisasi Anggaran RKPD Tahun 2020		Realisasi Kinerja dan Anggaran RPJMD s.d. Tahun 2020		Tingkat Capaian Kinerja dan Realisasi Anggaran RPJMD s.d. Tahun 2020		Perangkat Daerah Penanggung Jawab
				K	Rp	K	Rp	K	Rp	K	Rp	K	Rp	K	Rp	K	Rp	
1	2	3	4	5		8		7		8		9		10		11		12
	1.02.1 5.xx.15	Program Pengelolaan dan Pengembangan Persandian Daerah	Persentase pengguna layanan informasi melalui peralatan dan jaringan telekomunika- si terlayani dan terlindungi keamanannya	90%	487.599.619,00	100,00%	633.043.849,00	90,00%	72.500.000,00	100,00%	283.244.680,00	111,11%	390,68%	100,00%	916.288.529,00	111,11%	187,92%	SETDA
16	1.02.1 6	Urusan Pemerintahan Bidang Kebudayaan			291.725.838.729,57		31.390.194.643,10		30.199.660.073,50		44.468.538.000,00		147,25%		75.858.732.643,10		26,00%	
	1.02.1 6.xx.01	Program Pelayanan Administrasi Perkantoran	Persentase pemenuhan layanan administrasi perkantoran	100%	5.044.369.924,76	100,00%	3.651.758.529,00	100,00%	743.319.288,00	100,00%	768.122.057,00	100,00%	103,34%	100,00%	4.419.880.586,00	100,00%	87,62%	DINAS KEBUDAYAAN
	1.02.1 6.xx.02	Program peningkatan sarana dan prasarana aparatur	Persentase sarana dan prasarana aparatur dalam kondisi baik	75%	3.042.736.674,81	100,00%	2.078.259.680,00	75,00%	603.365.193,50	100,00%	347.654.367,00	133,33%	57,62%	100,00%	2.425.914.047,00	133,33%	79,73%	DINAS KEBUDAYAAN
	1.02.1 6.xx.05	Program peningkatan kapasitas sumber daya aparatur	Persentase pengelolaan kepegawaian yang dilaksanakan tepat waktu	100%	416.405.204,00	100,00%	251.947.890,00	100,00%	90.879.552,00	100,00%	202.470.740,00	100,00%	222,79%	100,00%	454.418.630,00	100,00%	109,13%	DINAS KEBUDAYAAN
	1.02.1 6.xx.06	Program peningkatan pengembangan sistem pelaporan capaian kinerja dan keuangan	Persentase pelaporan capaian kinerja dan keuangan dilaksanakan tepat waktu	100%	398.148.548,00	100,00%	268.326.368,00	100,00%	66.759.000,00	100,00%	33.483.000,00	100,00%	50,16%	100,00%	301.809.368,00	100,00%	75,80%	DINAS KEBUDAYAAN
	1.02.1 6.xx.15	Program Pengembangan Nilai Budaya	Persentase pengelolaan nilai- nilai budaya tradisi dalam masyarakat	67,00%	10.103.319.950,00	66,75%	5.995.900.450,00	66,00%	2.050.947.250,00	67,99%	424.632.000,00	103,02%	20,70%	67,99%	6.420.532.450,00	101,48%	63,55%	DINAS KEBUDAYAAN, KECAMATAN
	1.02.1 6.xx.16	Program Pengelolaan Kekayaan Budaya	Persentase pengelolaan kekayaan budaya secara profesional	31,50%	13.417.359.838,00	27,13%	9.355.545.543,00	29,00%	2.291.970.560,00	29,63%	186.700.800,00	102,17%	8,15%	29,63%	9.542.246.343,00	94,06%	71,12%	DINAS KEBUDAYAAN
	1.02.1 6.xx.17	Program Pengelolaan Keragaman Budaya	Persentase pengelolaan keragaman budaya	45,82%	8.023.784.740,00	38,29%	6.499.131.180,00	40,28%	887.784.780,00	48,48%	557.333.710,00	120,36%	62,78%	48,48%	7.056.464.890,00	105,81%	87,94%	DINAS KEBUDAYAAN



No	Kode	Urusan/Bidang Urusan Pemerintahan Daerah/Program/Kegiatan	Indikator Kinerja Program (Outcome)/Kegiatan (Output)	Capaian Kinerja RPJMD Pada Tahun 2021		Realisasi Capaian Kinerja dan Anggaran RKPD s.d. Tahun 2019		Target Kinerja dan Anggaran RKPD Tahun 2020		Realisasi Capaian Kinerja dan Anggaran RKPD Tahun 2020		Tingkat Capaian Kinerja dan Realisasi Anggaran RKPD Tahun 2020		Realisasi Kinerja dan Anggaran RPJMD s.d. Tahun 2020		Tingkat Capaian Kinerja dan Realisasi Anggaran RPJMD s.d. Tahun 2020		Perangkat Daerah Penanggung Jawab
				K	Rp	K	Rp	K	Rp	K	Rp	K	Rp	K	Rp	K	Rp	
1	2	3	4	5		8		7		8		9		10		11		12
1.02.1 6.xx.18	Program Pelestarian dan pengembangan peninggalan budaya	Persentase pelestarian dan pengembangan peninggalan budaya	32,92%	5.725.213.850,00	24,32%	3.289.325.003,10	28,01%	1.419.634.450,00	29,24%	1.527.288.606,00	104,39%	107,58%	29,24%	4.816.613.609,10	88,82%	84,13%	DINAS KEBUDAYAAN	
1.02.1 6.xx.19	Program Sejarah, Bahasa Sastra dan Permuseuman	Jumlah sumber sejarah yang direvitalisasi Jumlah karya bahasa dan sastra yang dilestarikan Rasio kunjungan museum dibanding ke ODTW lain	3 sumber sejarah 3 karya 0,02	2.500.000.000,00	-	-	3 sumber sejarah 3 karya 0,020	1.250.000.000,00	1 sumber sejarah 3 karya 0,372	467.322.750,00	33,33% 100,00% 1860,00%	37,39%	1 sumber sejarah 3 karya 0,372	467.322.750,00	33,33% 100,00% 1860,00%	18,69%		
1.02.1 6.xx.20	Program Pelestarian Cagar Budaya dan Warisan Budaya	Persentase cagar budaya dan warisan budaya yang dilestarikan	2,50%	1.400.000.000,00	-	-	2,50%	700.000.000,00	2,50%	575.279.700,00	100,00%	82,18%	2,50%	575.279.700,00	100,00%	41,09%		
1.02.1 6.xx.21	Program Sarana Prasarana Keistimewaan Urusan Kebudayaan	Jumlah pemenuhan sarana dan prasarana	2 layanan	7.000.000.000,00	-	-	2 layanan	3.500.000.000,00	2 layanan	320.135.800,00	100,00%	9,15%	2 layanan	320.135.800,00	100,00%	4,57%		
1.02.1 6.xx.22	Program Adat, Seni, Tradisi dan Lembaga Budaya	Nilai adat tradisi dan seni yang sudah direvitalisasi	2 event seni	33.190.000.000,00	-	-	2 event seni	16.595.000.000,00	2 event seni	6.214.629.570,00	100,00%	37,45%	2 event seni	6.214.629.570,00	100,00%	18,72%		
1.02.1 6.xx.23	Program pengelolaan taman budaya	Jumlah taman budaya di Kabupaten	1 taman budaya	200.964.500.000,00	-	-	0 taman budaya	0,00	0 taman budaya	32.843.484.900,00	0,00%	0,00%	0 taman budaya	32.843.484.900,00	0,00%	16,34%		
1.02.1 6.xx.24	Program pengembangan kearifan lokal dan potensi budaya	Persentase peningkatan potensi kearifan lokal dan budaya daerah yang berdava sains	0,00%	500.000.000,00	-	-	0,00%	0,00	0,00%	0,00	0,00%	0,00%	0,00%	0,00	0,00%	0,00%		
17	1.02.1 7	Urusan Pemerintahan Bidang Perpustakaan		22.302.320.695,56		14.508.074.317,00		3.975.643.584,00		2.478.814.186,00		62,35%		16.986.888.503,00		76,17%		



No	Kode	Urusan/Bidang Urusan Pemerintahan Daerah/Program/Kegiatan	Indikator Kinerja Program (Outcome)/Kegiatan (Output)	Capaian Kinerja RPJMD Pada Tahun 2021		Realisasi Capaian Kinerja dan Anggaran RKPD s.d. Tahun 2019		Target Kinerja dan Anggaran RKPD Tahun 2020		Realisasi Capaian Kinerja dan Anggaran RKPD Tahun 2020		Tingkat Capaian Kinerja dan Realisasi Anggaran RKPD Tahun 2020		Realisasi Kinerja dan Anggaran RPJMD s.d. Tahun 2020		Tingkat Capaian Kinerja dan Realisasi Anggaran RPJMD s.d. Tahun 2020		Perangkat Daerah Penanggung Jawab
				K	Rp	K	Rp	K	Rp	K	Rp	K	Rp	K	Rp	K	Rp	
1	2	3	4	5		8		7		8		9		10		11		12
	1.02.1 7.xx.01	Program Pelayanan Administrasi Perkantoran	Persentase pemenuhan layanan administrasi perkantoran	100%	4.894.320.579,76	100,00%	3.290.761.516,00	100,00%	830.575.494,00	100,00%	825.210.493,00	100,00%	99,35%	100,00%	4.115.972.009,00	100,00%	84,10%	DINAS PERPUSTAKAAN DAN ARSIP DAERAH
	1.02.1 7.xx.02	Program peningkatan sarana dan prasarana aparatur	Persentase sarana dan prasarana aparatur dalam kondisi baik	75%	4.350.698.237,60	100,00%	2.390.136.793,00	75,00%	811.657.510,00	100,00%	486.743.914,00	133,33%	59,97%	100,00%	2.876.880.707,00	133,33%	66,12%	DINAS PERPUSTAKAAN DAN ARSIP DAERAH
	1.02.1 7.xx.05	Program peningkatan kapasitas sumber daya aparatur	Persentase pengelolaan kepegawaian yang dilaksanakan tepat waktu	100%	377.246.147,00	100,00%	241.424.172,00	100,00%	65.739.000,00	87,00%	41.706.782,00	87,00%	63,44%	87,00%	283.130.954,00	87,00%	75,05%	DINAS PERPUSTAKAAN DAN ARSIP DAERAH
	1.02.1 7.xx.06	Program peningkatan pengembangan sistem pelaporan capaian kinerja dan keuangan	Persentase pelaporan capaian kinerja dan keuangan dilaksanakan tepat waktu	100%	364.383.951,20	100,00%	300.384.710,00	100,00%	54.890.280,00	100,00%	22.381.500,00	100,00%	40,77%	100,00%	322.766.210,00	100,00%	88,58%	DINAS PERPUSTAKAAN DAN ARSIP DAERAH
	1.02.1 7.xx.16	Program Pengembangan Budaya Baca	Persentase minat baca masyarakat	58,63%	6.584.662.570,00	57,87%	4.449.360.435,00	14,34%	1.157.935.500,00	13,38%	537.170.150,00	93,31%	46,39%	13,38%	4.986.530.585,00	22,82%	75,73%	DINAS PERPUSTAKAAN DAN ARSIP DAERAH
	1.02.1 7.xx.17	Program Pengembangan dan Pembinaan Perpustakaan	Meningkatnya pengelolaan perpustakaan desa dan masyarakat	24 Unit	5.731.009.210,00	16 unit	3.836.006.691,00	20 Unit	1.054.845.800,00	20 unit	565.601.347,00	100,00%	53,62%	20 unit	4.401.608.038,00	66,67%	76,80%	DINAS PERPUSTAKAAN DAN ARSIP DAERAH, D. PPPA PP DAN KB
18	1.02.1 8	Urusan Pemerintahan Bidang Kearsipan			21.696.415.384,78		15.125.048.775,01		3.386.796.970,00		1.861.137.783,00		54,95%		16.986.186.558,01		78,29%	
	1.02.1 8.xx.15	Program perbaikan sistem administrasi kearsipan	Persentase SKPD yang menerapkan tertib arsip dengan kategori baik.	79%	2.763.224.954,00	81,25%	1.796.968.004,00	79,00%	489.463.700,00	100,00%	270.929.150,00	126,58%	55,35%	100,00%	2.067.897.154,00	126,58%	74,84%	DINAS PERPUSTAKAAN DAN ARSIP DAERAH



No	Kode	Urusan/Bidang Urusan Pemerintahan Daerah/Program/Kegiatan	Indikator Kinerja Program (Outcome)/Kegiatan (Output)	Capaian Kinerja RPJMD Pada Tahun 2021		Realisasi Capaian Kinerja dan Anggaran RKPD s.d. Tahun 2019		Target Kinerja dan Anggaran RKPD Tahun 2020		Realisasi Capaian Kinerja dan Anggaran RKPD Tahun 2020		Tingkat Capaian Kinerja dan Realisasi Anggaran RKPD Tahun 2020		Realisasi Kinerja dan Anggaran RPJMD s.d. Tahun 2020		Tingkat Capaian Kinerja dan Realisasi Anggaran RPJMD s.d. Tahun 2020		Perangkat Daerah Penanggung Jawab
				K	Rp	K	Rp	K	Rp	K	Rp	K	Rp	K	Rp	K	Rp	
1	2	3	4	5		8		7		8		9		10		11		12
	1.02.1 8.xx.16	Program penyelamatan dan pelestarian dokumen/arsip daerah	Persentase jumlah dokumen arsip yang mempunyai nilai guna yang diselamatkan.	20%	15.275.322.705,78	20,00%	10.643.054.096,01	20,00%	2.303.066.770,00	20,00%	1.376.105.633,00	100,00%	59,75%	20,00%	12.019.159.729,01	100,00%	78,68%	SETDA, D. PTR, BADAN KESBANGPOLPOL, D. PERPUSTAKAAN DAN ARSIP DAERAH, DINKES, DISDIK, DISPORA, 17 KECAMATAN, BPBD, SATPOL PP, INSPEKTORAT, BAPPEDA, D.PERTANIAN, PANGAN DAN PERIKANAN, BKPP, DINSOS, DLH, D.PMP2T, D. PUP DAN KP, DINAS KEBUDAYAAN, DISPAR, DINAS
	1.02.1 8.xx.17	Program pemeliharaan rutin/berkala sarana dan prasarana kearsipan	Persentase sarana dan prasarana kearsipan dalam kondisi baik	90%	1.312.508.250,00	100,00%	933.580.250,00	100,00%	240.556.500,00	100,00%	25.020.000,00	100,00%	10,40%	100,00%	958.600.250,00	111,11%	73,04%	DINAS PERPUSTAKAAN DAN ARSIP DAERAH, D. PUP DAN KP, D. PPPA PP DAN KB
	1.02.1 8.xx.18	Program peningkatan kualitas pelayanan informasi	Tingkat kepuasan masyarakat	76%	2.345.359.475,00	81,70%	1.751.446.425,00	81,80%	353.710.000,00	94,12%	189.083.000,00	115,06%	53,46%	94,12%	1.940.529.425,00	123,84%	82,74%	SETDA, DINAS PERPUSTAKAAN DAN ARSIP DAERAH
C	2	Urusan Pemerintahan Pilihan			470.508.577.590,02		306.222.621.341,69		75.650.122.245,95		55.402.994.250,20		73,24%		361.625.615.591,89		76,86%	
1	2.00.0 1	Urusan Pemerintahan Bidang Kelautan dan Perikanan			20.410.063.186,00		13.958.536.107,00		3.197.569.500,00		1.476.025.500,00		46,16%		15.434.561.607,00		75,62%	
	2.00.0 1.xx.20	Program pengembangan budidaya perikanan	Persentase peningkatan produksi ikan	9%	14.459.315.086,00	9,31%	10.267.411.307,00	9,00%	2.063.348.500,00	-17,47%	863.309.000,00	-194,11%	41,84%	-17,47%	11.130.720.307,00	-194,11%	76,98%	D. PERTANIAN, PANGAN DAN PERIKANAN



No	Kode	Urusan/Bidang Urusan Pemerintahan Daerah/Program/Kegiatan	Indikator Kinerja Program (Outcome)/Kegiatan (Output)	Capaian Kinerja RPJMD Pada Tahun 2021		Realisasi Capaian Kinerja dan Anggaran RKPD s.d. Tahun 2019		Target Kinerja dan Anggaran RKPD Tahun 2020		Realisasi Capaian Kinerja dan Anggaran RKPD Tahun 2020		Tingkat Capaian Kinerja dan Realisasi Anggaran RKPD Tahun 2020		Realisasi Kinerja dan Anggaran RPJMD s.d. Tahun 2020		Tingkat Capaian Kinerja dan Realisasi Anggaran RPJMD s.d. Tahun 2020		Perangkat Daerah Penanggung Jawab
				K	Rp	K	Rp	K	Rp	K	Rp	K	Rp	K	Rp	K	Rp	
1	2	3	4	5		8		7		8		9		10		11		12
	2.00.01.xx.22	Program pengembangan sistem Penyuluhan perikanan	Persentase peningkatan kelompok yang menerapkan teknologi yang dirokemendasi-kan	7,22%	2.604.985.850,00	5,97%	1.553.646.950,00	6,59%	518.419.000,00	5,97%	93.408.000,00	90,59%	18,02%	5,97%	1.647.054.950,00	82,69%	63,23%	D. PERTANIAN, PANGAN DAN PERIKANAN
	2.00.01.xx.23	Program optimalisasi pengelolaan dan pemasaran produksi perikanan	Persentase peningkatan konsumsi ikan Peningkatan produk perikanan yang bersertifikasi	1,10% 5 Jumlah produk	2.555.415.500,00	1,10% 5 jumlah produk	1.635.563.600,00	1,10% 5 Jumlah produk	472.282.000,00	1,85% 5 Jumlah produk	170.238.500,00	168,18% 100,00%	36,05%	1,85% 5 Jumlah produk	1.805.802.100,00	168,18% 100,00%	70,67%	D. PERTANIAN, PANGAN DAN PERIKANAN
	2.00.01.xx.24	Program pengembangan kawasan budidaya laut, air payau dan air tawar	Peningkatan jumlah ikan di perairan umum	2.000 kg	790.346.750,00	2.228 kg	501.914.250,00	2.000 kg	143.520.000,00	2.000 kg	349.070.000,00	100,00%	243,22%	2.000 kg	850.984.250,00	100,00%	107,67%	D. PERTANIAN, PANGAN DAN PERIKANAN
2	2.00.02	Urusan Pemerintahan Bidang Pariwisata			91.987.786.401,38		48.789.024.058,00		20.557.808.464,50		26.812.569.478,00		130,43%		75.601.593.536,00		82,19%	
	2.00.02.xx.01	Program Pelayanan Administrasi Perkantoran	Persentase pemenuhan layanan administrasi perkantoran	100%	8.372.386.029,72	100,00%	4.107.152.694,00	100,00%	2.091.136.986,00	100,00%	1.285.200.484,00	100,00%	61,46%	100,00%	5.392.353.178,00	100,00%	64,41%	D. PARIWISATA
	2.00.02.xx.02	Program peningkatan sarana dan prasarana aparatur	Persentase sarana dan prasarana aparatur dalam kondisi baik	75%	2.793.790.956,98	100,00%	1.468.469.734,00	75,00%	605.281.766,00	75,00%	305.373.467,00	100,00%	50,45%	75,00%	1.773.843.201,00	100,00%	63,49%	D. PARIWISATA
	2.00.02.xx.05	Program peningkatan kapasitas sumber daya aparatur	Persentase pengelolaan kepegawaian yang dilaksanakan tepat waktu	100%	527.174.180,00	100,00%	249.838.500,00	100,00%	144.704.340,00	98,00%	175.511.318,00	98,00%	121,29%	98,00%	425.349.818,00	98,00%	80,68%	D. PARIWISATA
	2.00.02.xx.06	Program peningkatan pengembangan sistem pelaporan capaian kinerja dan keuangan	Persentase pelaporan capaian kinerja dan keuangan dilaksanakan tepat waktu	100%	521.204.971,30	100,00%	243.688.150,00	100,00%	137.384.565,00	100,00%	64.563.000,00	100,00%	46,99%	100,00%	308.251.150,00	100,00%	59,14%	D. PARIWISATA



No	Kode	Urusan/Bidang Urusan Pemerintahan Daerah/Program/Kegiatan	Indikator Kinerja Program (Outcome)/Kegiatan (Output)	Capaian Kinerja RPJMD Pada Tahun 2021		Realisasi Capaian Kinerja dan Anggaran RKPD s.d. Tahun 2019		Target Kinerja dan Anggaran RKPD Tahun 2020		Realisasi Capaian Kinerja dan Anggaran RKPD Tahun 2020		Tingkat Capaian Kinerja dan Realisasi Anggaran RKPD Tahun 2020		Realisasi Kinerja dan Anggaran RPJMD s.d. Tahun 2020		Tingkat Capaian Kinerja dan Realisasi Anggaran RPJMD s.d. Tahun 2020		Perangkat Daerah Penanggung Jawab
				K	Rp	K	Rp	K	Rp	K	Rp	K	Rp	K	Rp	K	Rp	
1	2	3	4	5		8		7		8		9		10		11		12
	2.00.0 2.xx.15	Program Pengembangan Pemasaran Pariwisata	Cakupan Promosi Wisata	100%	21.317.869.698,88	100,00%	12.324.134.060,00	100,00%	4.418.595.037,50	100,00%	1.650.111.448,00	100,00%	37,34%	100,00%	13.974.245.508,00	100,00%	65,55%	D.PMP2T, D. PARIWISATA
	2.00.0 2.xx.16	Program Pengembangan Destinasi Pariwisata	Peningkatan kapasitas destinasi wisata	3 buah	44.187.365.709,38	3 buah	22.741.523.800,00	3 buah	9.966.432.787,50	3 buah	2.401.494.383,00	100,00%	24,10%	3 buah	25.143.018.183,00	100,00%	56,90%	D. PARIWISATA
	2.00.0 2.xx.17	Program Pengembangan Kemitraan	Jumlah kerjasama/kemitraan pariwisata	7 Buah	10.222.328.886,38	8 Buah	5.316.688.420,00	7 Buah	2.321.872.607,50	7 Buah	20.370.405.628,00	100,00%	877,33%	7 Buah	25.687.094.048,00	100,00%	251,28%	D. PARIWISATA
	2.00.0 2.xx.18	Program Pengembangan Desa Wisata	Jumlah desa wisata kategori mandiri	12 desa wisata	4.045.665.968,75	11 desa wisata	2.337.528.700,00	11 desa wisata	872.400.375,00	12 desa wisata	559.909.750,00	109,09%	64,18%	12 desa wisata	2.897.438.450,00	100,00%	71,62%	D. PARIWISATA
3	2.00.0 3	Urusan Pemerintahan Bidang Pertanian			126.367.292.304,43		77.332.215.033,00		22.603.170.668,22		7.898.939.476,00		34,95%		85.231.154.509,00		67,45%	
	2.00.0 3.xx.01	Program Pelayanan Administrasi Perkantoran	Persentase pemenuhan layanan administrasi perkantoran	100%	12.748.765.438,12	100,00%	5.890.117.501,00	100,00%	2.565.672.454,02	83,33%	2.186.389.779,00	83,33%	85,22%	83,33%	8.076.507.280,00	83,33%	63,35%	D. PERTANIAN, PANGAN, DAN PERIKANAN
	2.00.0 3.xx.02	Program peningkatan sarana dan prasarana aparatur	Persentase sarana dan prasarana aparatur dalam kondisi baik	75%	11.628.792.906,00	100,00%	5.212.526.321,00	75,00%	2.304.120.300,00	78,00%	919.583.742,00	104,00%	39,91%	78,00%	6.132.110.063,00	104,00%	52,73%	D. PERTANIAN, PANGAN, DAN PERIKANAN
	2.00.0 3.xx.05	Program peningkatan kapasitas sumber daya aparatur	Persentase pengelolaan kepegawaian yang dilaksanakan tepat waktu	100%	805.784.472,00	100,00%	536.918.000,00	100,00%	109.447.836,00	80,00%	32.635.000,00	80,00%	29,82%	80,00%	569.553.000,00	80,00%	70,68%	D. PERTANIAN, PANGAN, DAN PERIKANAN
	2.00.0 3.xx.06	Program peningkatan pengembangan sistem pelaporan capaian kinerja dan keuangan	Persentase pelaporan capaian kinerja dan keuangan dilaksanakan tepat waktu	100%	655.358.152,00	100,00%	1.747.165.323,00	100,00%	92.697.600,00	100,00%	41.995.000,00	100,00%	45,30%	100,00%	1.789.160.323,00	100,00%	273,00%	D. PERTANIAN, PANGAN, DAN PERIKANAN
	2.00.0 3.xx.15	Program Peningkatan Kesejahteraan Petani	Kenaikan kelas kelompok	48 Kelompok	19.390.748.605,59	56 kelompok	9.427.296.818,00	48 Kelompok	4.750.758.383,70	56 kelompok	487.157.730,00	116,67%	10,25%	56 kelompok	9.914.454.548,00	116,67%	51,13%	D. PERTANIAN, PANGAN, DAN PERIKANAN



No	Kode	Urusan/Bidang Urusan Pemerintahan Daerah/Program/ Kegiatan	Indikator Kinerja Program (Outcome)/ Kegiatan (Output)	Capaian Kinerja RPJMD Pada Tahun 2021		Realisasi Capaian Kinerja dan Anggaran RKPD s.d. Tahun 2019		Target Kinerja dan Anggaran RKPD Tahun 2020		Realisasi Capaian Kinerja dan Anggaran RKPD Tahun 2020		Tingkat Capaian Kinerja dan Realisasi Anggaran RKPD Tahun 2020		Realisasi Kinerja dan Anggaran RPJMD s.d. Tahun 2020		Tingkat Capaian Kinerja dan Realisasi Anggaran RPJMD s.d. Tahun 2020		Perangkat Daerah Penanggung Jawab
				K	Rp	K	Rp	K	Rp	K	Rp	K	Rp	K	Rp	K	Rp	
1	2	3	4	5		8		7		8		9		10		11		12
	2.00.0 3.xx.17	Program peningkatan pemasaran hasil produksi pertanian/perkebunan	Peningkatan produk pertanian/perkebunan yang bersertifikat	5 Jumlah produk	5.722.037.132,98	5 Jumlah produk	3.774.467.531,00	5 Jumlah produk	955.341.859,50	5 Jumlah produk	232.566.500,00	100,00%	24,34%	5 Jumlah produk	4.007.034.031,00	100,00%	70,03%	D. PERTANIAN, PANGAN, DAN PERIKANAN
	2.00.0 3.xx.18	Program peningkatan penerapan teknologi pertanian/perkebunan	Persentase peningkatan kelompok yang menerapkan SOP GAP	15%	12.773.202.542,50	15,00%	8.339.838.610,00	15,00%	2.102.560.950,00	15,00%	1.008.710.300,00	100,00%	47,98%	15,00%	9.348.548.910,00	100,00%	73,19%	D. PERTANIAN, PANGAN, DAN PERIKANAN
	2.00.0 3.xx.19	Program peningkatan produksi pertanian/perkebunan	Persentase peningkatan produksi komoditas pertanian	4,47%	38.352.562.268,56	6,40%	27.221.493.230,00	4,47%	5.322.356.681,25	4,07%	878.230.450,00	91,05%	16,50%	4,07%	28.099.723.680,00	91,05%	73,27%	D. PERTANIAN, PANGAN, DAN PERIKANAN
	2.00.0 3.xx.20	Program pemberdayaan penyuluh pertanian/perkebunan lapangan	Persentase peningkatan pengetahuan penyuluh dan petugas teknis	10%	10.531.215.905,63	10,00%	6.409.823.131,00	10,00%	1.983.406.792,50	10,00%	645.528.000,00	100,00%	32,55%	10,00%	7.055.351.131,00	100,00%	66,99%	D. PERTANIAN, PANGAN, DAN PERIKANAN
	2.00.0 3.xx.21	Program pencegahan dan penanggulangan penyakit ternak	Persentase penanganan kesehatan ternak	80%	6.719.121.538,94	80,00%	4.341.179.491,00	80,00%	1.195.150.608,75	80,00%	1.099.594.175,00	100,00%	92,00%	80,00%	5.440.773.666,00	100,00%	80,97%	D. PERTANIAN, PANGAN, DAN PERIKANAN
	2.00.0 3.xx.22	Program peningkatan produksi hasil peternakan	Persentase peningkatan produksi komoditas peternakan	0,277%	1.758.642.714,50	0,296%	994.479.852,00	0,277%	358.097.250,00	0,0388%	238.647.350,00	14,01%	66,64%	0,04%	1.233.127.202,00	14,0072%	70,12%	D. PERTANIAN, PANGAN, DAN PERIKANAN
	2.00.0 3.xx.23	Program peningkatan pemasaran hasil produksi peternakan	Peningkatan produk peternakan yang bersertifikat	3 Jumlah produk	1.864.104.759,75	3 Jumlah produk	1.271.020.275,00	3 jumlah produk	274.427.895,00	3 jumlah produk	36.456.450,00	100,00%	13,28%	3 jumlah produk	1.307.476.725,00	100,00%	70,14%	D. PERTANIAN, PANGAN, DAN PERIKANAN
	2.00.0 3.xx.24	Program peningkatan penerapan teknologi peternakan	Persentase peningkatan peternak yang menerapkan teknologi yang direkomendasikan	5%	3.416.955.867,88	5,00%	2.165.888.950,00	5,00%	589.132.057,50	5,00%	91.445.000,00	100,00%	15,52%	5,00%	2.257.333.950,00	100,00%	66,06%	D. PERTANIAN, PANGAN, DAN PERIKANAN



No	Kode	Urusan/Bidang Urusan Pemerintahan Daerah/Program/Kegiatan	Indikator Kinerja Program (Outcome)/Kegiatan (Output)	Capaian Kinerja RPJMD Pada Tahun 2021		Realisasi Capaian Kinerja dan Anggaran RKPD s.d. Tahun 2019		Target Kinerja dan Anggaran RKPD Tahun 2020		Realisasi Capaian Kinerja dan Anggaran RKPD Tahun 2020		Tingkat Capaian Kinerja dan Realisasi Anggaran RKPD Tahun 2020		Realisasi Kinerja dan Anggaran RPJMD s.d. Tahun 2020		Tingkat Capaian Kinerja dan Realisasi Anggaran RPJMD s.d. Tahun 2020		Perangkat Daerah Penanggung Jawab
				K	Rp	K	Rp	K	Rp	K	Rp	K	Rp	K	Rp	K	Rp	
1	2	3	4	5		8		7		8		9		10		11		12
	2.00.04	Urusan Pemerintahan Bidang Kehutanan			1.262.982.500,00					-	-						-	
	2.00.04.xx.15	Program Pemanfaatan Potensi Sumber Daya Hutan	Persentase peningkatan luasan hutan rakyat	-	213.527.000,00			-		-	-	-		-			-	-
	2.00.04.xx.16	Program rehabilitasi hutan dan lahan	Persentase penurunan luas lahan kritis	-	993.990.500,00			-		-	-	-		-			-	-
	2.00.04.xx.20	Program perencanaan dan pengembangan hutan	Peningkatan kelompok yang mempunyai dokumen perencanaan pengelolaan kehutanan	-	55.465.000,00			-		-	-	-		-			-	-
	2.00.05	Urusan Pemerintahan Bidang Energi dan Sumberdaya Mineral			728.685.745,00			-	0,00									0,00%
	2.00.05.xx.15	Program pembinaan dan pengawasan bidang pertambangan	Persentase usaha penambangan yang sudah memiliki ijin dan direkomendasikan	-	111.338.045,00	-	111.338.045,00	-	0,00	-		-		-	111.338.045,00	-	100,00%	
	2.00.05.xx.16	Program pengawasan dan penertiban kegiatan rakyat yang berpotensi merusak lingkungan	Persentase Penambangan rakyat yang sesuai kaidah teknis	-	97.007.050,00	-	97.007.050,00	-	0,00	-		-		-	97.007.050,00	-	100,00%	
	2.00.05.xx.17	Program pembinaan dan pengembangan bidang ketenagalistrikan	Persentase rumah yang teraliri listrik	0%	207.209.300,00			-	0,00									0,00%



No	Kode	Urusan/Bidang Pemerintahan Daerah/Program/ Kegiatan	Indikator Kinerja Program (Outcome)/ Kegiatan (Output)	Capaian Kinerja RPJMD Pada Tahun 2021		Realisasi Capaian Kinerja dan Anggaran RKPD s.d. Tahun 2019		Target Kinerja dan Anggaran RKPD Tahun 2020		Realisasi Capaian Kinerja dan Anggaran RKPD Tahun 2020		Tingkat Capaian Kinerja dan Realisasi Anggaran RKPD Tahun 2020		Realisasi Kinerja dan Anggaran RPJMD s.d. Tahun 2020		Tingkat Capaian Kinerja dan Realisasi Anggaran RPJMD s.d. Tahun 2020		Perangkat Daerah Penanggung Jawab
				K	Rp	K	Rp	K	Rp	K	Rp	K	Rp	K	Rp	K	Rp	
1	2	3	4	5		8		7		8		9		10		11		12
	2.00.0 5.xx.18	Program Pengembangan Energi Terbarukan	Jumlah unit energi alternatif yang terbangun	-	313.131.350,00			-	0,00	-		-		-		-	0,00%	
4	2.00.0 6	Urusan Pemerintahan Bidang Perdagangan			210.273.929.536,09		156.022.414.629,69		25.036.911.490,73		17.481.866.527,20		69,82%		173.504.281.156,89		82,51%	
	2.00.0 6.xx.01	Program Pelayanan Administrasi Perkantoran	Persentase pemenuhan layanan administrasi perkantoran	100%	35.641.206.684,68	100,00%	18.453.477.481,80	100,00%	7.973.545.734,00	90,67%	7.297.104.002,00	90,67%	91,52%	90,67%	25.750.581.483,80	90,67%	72,25%	DISPERINDAG
	2.00.0 6.xx.02	Program peningkatan sarana dan prasarana aparatur	Persentase sarana dan prasarana aparatur dalam kondisi baik	75%	6.459.296.438,69	100,00%	4.900.103.809,86	75,00%	1.131.799.123,00	96,00%	869.805.912,00	128,00%	76,85%	96,00%	5.769.909.721,86	128,00%	89,33%	DISPERINDAG
	2.00.0 6.xx.05	Program peningkatan kapasitas sumber daya aparatur	Persentase pengelolaan kepegawaian yang dilaksanakan tepat waktu	100%	270.138.800,00	100,00%	255.013.250,00	100,00%	38.933.400,00	90,00%	214.863.200,00	90,00%	551,87%	90,00%	469.876.450,00	90,00%	173,94%	DISPERINDAG
	2.00.0 6.xx.06	Program peningkatan pengembangan sistem pelaporan capaian kinerja dan keuangan	Persentase pelaporan capaian kinerja dan keuangan dilaksanakan tepat waktu	100%	463.127.630,00	100,00%	279.597.500,00	100,00%	90.856.500,00	100,00%	37.902.000,00	100,00%	41,72%	100,00%	317.499.500,00	100,00%	68,56%	DISPERINDAG
	2.00.0 6.xx.15	Program Perlindungan Konsumen dan pengamanan perdagangan	Persentase penyalur barang dalam pengawasan yang patuh Jumlah temuan produk tidak layak dikonsumsi	55%	5.894.677.076,25	54,80%	4.742.650.487,00	54,00%	1.107.691.105,00	55,55%	625.240.072,00	102,87%	56,45%	55,55%	5.367.890.559,00	101,00%	91,06%	SETDA, D.PMP2T, DISPERINDAG
	2.00.0 6.xx.17	Program Peningkatan dan Pengembangan Ekspor	Nilai ekspor kumulatif	42.650.000 US\$	6464361798	42169424	3613154492	41.750.000 US\$ (36.600.000)	1363028100	55.796.578,4 4 US\$	287.936.150,00	152,45%	19,13%	55.796.578,4 4 US\$	3.873.897.492,00	130,82%	59,93%	DISPERINDAG
	2.00.0 6.xx.18	Program Peningkatan Efisiensi Perdagangan Dalam Negeri	Jumlah pelaku usaha perdagangan	27.963 Pelaku usaha perda- gangan	3.392.072.425,50	27.823 pelaku usaha perda- gangan	3.204.770.448,00	27.893 Pelaku usaha perda- gangan	275.237.550,00	29.749 Pelaku usaha perda- gangan	260.743.000,00	106,65%	30,41%	29.749 Pelaku usaha perda- gangan	3.288.477.448,00	106,39%	96,95%	DISPERINDAG



No	Kode	Urusan/Bidang Urusan Pemerintahan Daerah/Program/Kegiatan	Indikator Kinerja Program (Outcome)/Kegiatan (Output)	Capaian Kinerja RPJMD Pada Tahun 2021		Realisasi Capaian Kinerja dan Anggaran RKPD s.d. Tahun 2019		Target Kinerja dan Anggaran RKPD Tahun 2020		Realisasi Capaian Kinerja dan Anggaran RKPD Tahun 2020		Tingkat Capaian Kinerja dan Realisasi Anggaran RKPD Tahun 2020		Realisasi Kinerja dan Anggaran RPJMD s.d. Tahun 2020		Tingkat Capaian Kinerja dan Realisasi Anggaran RPJMD s.d. Tahun 2020		Perangkat Daerah Penanggung Jawab
				K	Rp	K	Rp	K	Rp	K	Rp	K	Rp	K	Rp	K	Rp	
1	2	3	4	5		8		7		8		9		10		11		12
	2.00.0 6.xx.19	Program Pembinaan pedagang kaki lima dan asongan	Jumlah pedagang kaki lima yang menempati lokasi yang telah ditentukan	1.723 Orang	2.241.477.722,50	1.427 Orang	1.893.376.375,00	1.529 Orang	169.048.950,00	1.633 Orang	83.707.000,00	106,80%	2252,26%	1.633 Orang	5.700.797.997,00	94,78%	254,33%	DISPERINDAG
	2.00.0 6.xx.20	Program Pembangunan Sarana dan Prasarana Ekonomi	Jumlah pasar dan obyek wisata dalam kondisi baik yang dimiliki kabupaten	29 Pasar dan obyek wisata	139.198.173.205,88	34 pasar dan obyek wisata	114.393.166.177,03	28 Pasar dan obyek wisata	9.765.540.648,93	40 pasar dan obyek wisata	3.807.421.622,00	142,86%	40,93%	40 pasar dan obyek wisata	118.390.309.746,23	137,93%	85,05%	D. PUP DAN KP, DISPERINDAG
	2.00.0 6.xx.21	Program Pembinaan dan Penataan Pedagang Pasar	Persentase peningkatan pedagang pasar yang tertib	11,00%	10.249.397.754,59	9,57%	4.287.104.609,00	10,00%	3.121.230.379,80	11,52%	3.997.143.569,20	115,20%	#REF!	11,52%	#REF!	104,73%	#REF!	DISPERINDAG
5	2.00.0 7	Urusan Pemerintahan Bidang Perindustrian			15.106.369.138,13		7.165.398.657,00		3.587.471.222,50		1.653.635.169,00		46,09%		8.819.033.826,00		58,38%	
	2.00.0 7.xx.15	Program peningkatan Kapasitas Iptek Sistem Produksi	Jumlah industri yang menerapkan standardisasi di tahun berkenaan	80 IKM	3.575.526.724,50	70 IKM	2.703.233.157,00	75 IKM	421.403.850,00	100 IKM	89.454.000,00	133,33%	21,23%	100 IKM	2.792.687.157,00	125,00%	78,11%	DISPERINDAG
	2.00.0 7.xx.16	Program Pengembangan Industri Kecil dan Menengah	Jumlah IKM yang meningkat Kemampuannya dalam Pengelolaan Usaha	12%	8.889.966.381,25	21,15%	3.013.727.300,00	12,00%	2.600.356.625,00	15,00%	1.321.535.169,00	125,00%	50,82%	15,00%	4.335.262.469,00	125,00%	48,77%	D.PMP2T, DISPERINDAG
	2.00.0 7.xx.17	Program Peningkatan Kemampuan Teknologi Industri	Jumlah industri yang menerapkan teknologi industri	60 IKM	1.488.204.377,50	60 IKM	922.477.650,00	55 IKM	275.590.550,00	65 IKM	173.393.500,00	118,18%	62,92%	65 IKM	1.095.871.150,00	108,33%	73,64%	DISPERINDAG
	2.00.0 7.xx.19	Program Pengembangan sentra-sentra industri potensial	Jumlah sentra yang dikukuhkan	35 Sentra industri	1.152.671.654,88	30 Sentra industri	525.960.550,00	33 (3) Sentra industri	290.120.197,50	0 Sentra industri	69.252.500,00	0,00%	23,87%	0 Sentra industri	595.213.050,00	0,00%	51,64%	DISPERINDAG
6	2.00.0 8	Urusan Pemerintahan Bidang Transmigrasi			4.371.468.779,00		2.955.032.857,00		667.190.900,00		79.958.100,00		11,98%		3.034.990.957,00		69,43%	
	2.00.0 8.xx.17	Program Transmigrasi Regional	Persentase calon transmigran yang berangkat	60%	4.371.468.779,00	100%	2.955.032.857,00	60%	667.190.900,00	0%	79.958.100,00	0,00%	11,98%	0,00%	3.034.990.957,00	0,00%	69,43%	Dinas Tenaga Kerja



No	Kode	Urusan/Bidang Urusan Pemerintahan Daerah/Program/Kegiatan	Indikator Kinerja Program (Outcome)/Kegiatan (Output)	Capaian Kinerja RPJMD Pada Tahun 2021		Realisasi Capaian Kinerja dan Anggaran RKPD s.d. Tahun 2019		Target Kinerja dan Anggaran RKPD Tahun 2020		Realisasi Capaian Kinerja dan Anggaran RKPD Tahun 2020		Tingkat Capaian Kinerja dan Realisasi Anggaran RKPD Tahun 2020		Realisasi Kinerja dan Anggaran RPJMD s.d. Tahun 2020		Tingkat Capaian Kinerja dan Realisasi Anggaran RPJMD s.d. Tahun 2020		Perangkat Daerah Penanggung Jawab
				K	Rp	K	Rp	K	Rp	K	Rp	K	Rp	K	Rp	K	Rp	
1	2	3	4	5		8		7		8		9		10		11		12
D	3.00	Urusan Administrasi Pemerintahan Dan Fungsi Penunjang Urusan Pemerintahan			1.314.472.216.065,87		903.122.417.625,48		231.876.801.256,75		74.965.242.637,13		32,33%		978.087.660.262,61		74,41%	
1	3.00.01	Urusan Sekretariat Daerah			224.575.912.045,73		145.354.703.015,49		40.935.068.603,10		29.468.106.033,33		71,99%		174.822.809.048,82		77,85%	
	3.00.01.xx.01	Program Pelayanan Administrasi Perkantoran	Persentase pemenuhan layanan administrasi perkantoran	100%	62.334.852.567,53	100,00%	37.537.600.757,04	100,00%	11.767.930.464,60	100,00%	9.547.961.526,33	100,00%	81,14%	100,00%	47.085.562.283,37	100,00%	75,54%	SETDA, 17 KECAMATAN
	3.00.01.xx.02	Program peningkatan sarana dan prasarana aparatur	Persentase sarana dan prasarana aparatur dalam kondisi baik	75%	47.213.696.370,11	100,00%	30.538.717.871,46	75,00%	9.590.585.903,50	100,00%	5.383.833.221,00	133,33%	56,14%	100,00%	35.922.551.092,46	133,33%	76,09%	SETDA, 17 KECAMATAN
	3.00.01.xx.05	Program peningkatan kapasitas sumber daya aparatur	Persentase pengelolaan kepegawaian yang dilaksanakan tepat waktu	100%	4.477.503.502,00	100,00%	3.181.361.842,00	100,00%	661.932.060,00	100,00%	2.084.238.987,00	100,00%	314,87%	100,00%	5.265.600.829,00	100,00%	117,60%	SETDA, 17 KECAMATAN
	3.00.01.xx.06	Program peningkatan pengembangan sistem pelaporan capaian kinerja dan keuangan	Persentase pelaporan capaian kinerja dan keuangan dilaksanakan tepat waktu	100%	5.744.475.992,40	100,00%	3.564.890.317,00	100,00%	1.112.741.970,00	100,00%	704.105.400,00	100,00%	63,28%	100,00%	4.268.995.717,00	100,00%	74,31%	SETDA, 17 KECAMATAN
	3.00.01.xx.15	Program peningkatan pelayanan kedinasan kepala daerah/ wakil kepala daerah	Persentase pemenuhan layanan kedinasan Bupati dan Wakil Bupati	100%	7.812.062.150,00	100,00%	6.112.882.971,00	100,00%	1.172.145.000,00	100,00%	1.278.511.190,00	100%	109,07%	100%	7.391.394.161,00	100%	94,62%	SETDA
	3.00.01.xx.17	Program Penataan Peraturan Perundang-undangan	Persentase perda yang ditetapkan sesuai dengan amanat peraturan di atasnya		8.957.134.339,00	-	12.577.852.069,00	-	4.174.432.150,00	-	1.872.629.025,00	-	44,86%	-	14.450.481.094,00	-	161,33%	SETDA, 17 KECAMATAN, DINAS KESEHATAN, BPBD, DINAS SOSIAL, DINAS FUNGSIONAL



No	Kode	Urusan/Bidang Pemerintahan Daerah/Program/Kegiatan	Indikator Kinerja Program (Outcome)/Kegiatan (Output)	Capaian Kinerja RPJMD Pada Tahun 2021		Realisasi Capaian Kinerja dan Anggaran RKPD s.d. Tahun 2019		Target Kinerja dan Anggaran RKPD Tahun 2020		Realisasi Capaian Kinerja dan Anggaran RKPD Tahun 2020		Tingkat Capaian Kinerja dan Realisasi Anggaran RKPD Tahun 2020		Realisasi Kinerja dan Anggaran RPJMD s.d. Tahun 2020		Tingkat Capaian Kinerja dan Realisasi Anggaran RPJMD s.d. Tahun 2020		Perangkat Daerah Penanggung Jawab
				K	Rp	K	Rp	K	Rp	K	Rp	K	Rp	K	Rp	K	Rp	
1	2	3	4	5		8		7		8		9		10		11		12
			Presentase Perda yang ditetapkan sesuai dengan Rencana Kebutuhan Peraturan Daerah	80%		100,0%		80% (100%)		126,67%		126,67%		126,67%		N/A		
3.00.0 1.xx.18	Program penataan kelembagaan dan ketatalaksanaan	Persentase organisasi perangkat daerah (OPD) yang memiliki kinerja "baik" Persentase kelembagaan perangkat daerah yang proporsional	90% 82%	4.055.317.350,00	96,8%	2.452.936.569,00	90,0%	785.437.650,00	100,0%	687.390.275,00	111,11%	87,52%	100,00%	3.140.326.844,00	111,11%	77,44%	SETDA, DINAS KESEHATAN, DINAS LINGKUNGAN HIDUP	
3.00.0 1.xx.19	Program pengembangan kualitas kebijakan publik	Persentase kajian kebijakan yang ditetapkan menjadi Peraturan Bupati	30%	11.591.691.956,00	31,9%	7.567.296.602,00	25,0%	2.181.212.500,00	23,0%	668.690.450,00	92,00%	30,66%	23,00%	8.235.987.052,00	76,67%	71,05%	SETDA, DINAS KESEHATAN, DISDIK, DISPORA, DINAS KEBUDAYAAN, DINAS PARIWISATA	
3.00.0 1.xx.20	Program peningkatan kualitas pelayanan publik	Persentase unit pelayanan publik (UPP) yang memiliki standar pelayanan (SP) Persentase tindak lanjut pengaduan sesuai dengan Peraturan Bupati tentang Pelayanan. Pengelolaan. dan Penanganan Aduan	100% 100%	36.738.228.015,69	82,4% 100,0%	27.261.781.524,99	90,0% 100,0%	4.591.934.195,00	64,0% 100,0%	3.231.825.945,00	71,11% 100,00%	70,38% 100,00%	64,00% 100,00%	30.493.607.469,99	64,00% 100%	83,00%	SETDA, 17 KECAMATAN, BADAN KESBANGPOLPOL, DINAS KESEHATAN, BAPPEDA, DINAS PERTANIAN, PANGAN DAN PERIKANAN, D.PMP2T, D. PUP DAN KP, BKAD, DISPERSINDAG, SET. DPRD, D. PPPA PP DAN KB	
3.00.0 1.xx.21	Program peningkatan administrasi pemerintahan	Jumlah kecamatan dengan nilai hasil evaluasi penyelenggaraan pemerintahan diatas 70	17 Kecamatan	17.591.759.920,00	17 kecamatan	10.385.383.482,00	16 Kecamatan	4.054.740.010,00	17 kecamatan	3.043.199.550,00	106,25%	75,05%	17 kecamatan	13.428.583.032,00	100,00%	76,33%	SETDA, 17 KEC.	
3.00.0 1.xx.22	Program peningkatan pelayanan dan bantuan hukum	Persentase penanganan hukum	100%	3.538.329.267,00	100,00%	2.769.699.617,00	100,00%	537.711.000,00	100,00%	728.443.775,00	100,00%	135,47%	100,00%	3.498.143.392,00	100,00%	98,86%	SETDA, SATPOL PP	



No	Kode	Urusan/Bidang Urusan Pemerintahan Daerah/Program/Kegiatan	Indikator Kinerja Program (Outcome)/Kegiatan (Output)	Capaian Kinerja RPJMD Pada Tahun 2021		Realisasi Capaian Kinerja dan Anggaran RKPD s.d. Tahun 2019		Target Kinerja dan Anggaran RKPD Tahun 2020		Realisasi Capaian Kinerja dan Anggaran RKPD Tahun 2020		Tingkat Capaian Kinerja dan Realisasi Anggaran RKPD Tahun 2020		Realisasi Kinerja dan Anggaran RPJMD s.d. Tahun 2020		Tingkat Capaian Kinerja dan Realisasi Anggaran RPJMD s.d. Tahun 2020		Perangkat Daerah Penanggung Jawab
				K	Rp	K	Rp	K	Rp	K	Rp	K	Rp	K	Rp	K	Rp	
1	2	3	4	5		8		7		8		9		10		11		12
	3.00.0 1.xx.24	Program Kerjasama Pembangunan	Persentase kerjasama yang aktif	90%	1.170.647.502,00	100,00%	1.068.458.102,00	90,00%	50.932.000,00	100,00%	32.655.039,00	111,11%	64,11%	100,00%	1.101.113.141,00	111,11%	94,06%	SETDA, KEC. GODEAN, KEC. MINGGIR, DINAS KESEHATAN, SATPOL PP, BAPPEDA
	3.00.0 1.xx.25	Program Pengembangan Wilayah Perbatasan	Persentase penanganan permasalahan di wilayah perbatasan	100%	576.916.664,00	100,00%	335.841.291,00	100,00%	128.333.700,00	100,00%	104.951.150,00	100,00%	81,78%	100,00%	440.792.441,00	100,00%	76,40%	SETDA
	3.00.0 1.xx.26	Program Peningkatan Budaya Pemerintahan	Tingkat penerapan budaya pemerintahan SATRIYA pada OPD Pemerintah Kabupaten Sleman	60%	250.000.000,00	-	-	50,00%	125.000.000,00	100,00%	99.670.500,00	200,00%	79,74%	100,00%	99.670.500,00	166,67%	39,87%	
2	3.00.0 2	Urusan Sekretariat DPRD			246.842.686.480,01		146.176.549.551,12		47.050.452.279,70		41.104.703.925,00		87,36%		187.281.253.476,12		75,87%	
	3.00.0 2.xx.01	Program Pelayanan Administrasi Perkantoran	Persentase pemenuhan layanan administrasi perkantoran	100%	31.448.271.614,36	100,00%	17.019.262.585,12	100,00%	6.621.746.568,00	93,10%	6.444.181.909,00	93,10%	97,32%	93,10%	23.463.444.494,12	93,10%	74,61%	SET. DPRD
	3.00.0 2.xx.02	Program peningkatan sarana dan prasarana aparatur	Persentase sarana dan prasarana aparatur dalam kondisi baik	75%	13.009.987.198,25	100,00%	4.099.520.845,00	75,00%	3.283.961.761,70	61,75%	1.350.266.678,00	82,33%	41,12%	61,75%	5.449.787.523,00	82,33%	41,89%	SET. DPRD
	3.00.0 2.xx.05	Program peningkatan kapasitas sumber daya aparatur	Persentase pengelolaan kepegawaian yang dilaksanakan tepat waktu	100%	5.247.135.631,00	100,00%	3.278.356.777,00	100,00%	1.039.802.280,00	99,20%	1.520.132.502,00	99,20%	146,19%	99,20%	4.798.489.279,00	99,20%	91,45%	SET. DPRD
	3.00.0 2.xx.06	Program peningkatan pengembangan sistem pelaporan capaian kinerja dan keuangan	Persentase pelaporan capaian kinerja dan keuangan dilaksanakan tepat waktu	100%	556.499.028,40	100,00%	370.018.450,00	100,00%	91.336.920,00	100,00%	58.856.250,00	100,00%	64,44%	100,00%	428.874.700,00	100,00%	77,07%	SET. DPRD



No	Kode	Urusan/Bidang Pemerintahan Daerah/Program/ Kegiatan	Indikator Kinerja Program (Outcome)/ Kegiatan (Output)	Capaian Kinerja RPJMD Pada Tahun 2021		Realisasi Capaian Kinerja dan Anggaran RKPD s.d. Tahun 2019		Target Kinerja dan Anggaran RKPD Tahun 2020		Realisasi Capaian Kinerja dan Anggaran RKPD Tahun 2020		Tingkat Capaian Kinerja dan Realisasi Anggaran RKPD Tahun 2020		Realisasi Kinerja dan Anggaran RPJMD s.d. Tahun 2020		Tingkat Capaian Kinerja dan Realisasi Anggaran RPJMD s.d. Tahun 2020		Perangkat Daerah Penanggung Jawab
				K	Rp	K	Rp	K	Rp	K	Rp	K	Rp	K	Rp	K	Rp	
1	2	3	4	5		8		7		8		9		10		11		12
	3.00.0 2.xx.15	Program peningkatan kapasitas lembaga perwakilan rakyat daerah	Jumlah Raperda inisiatif DPRD yang ditetapkan menjadi Perda	3 Perda	196.580.793.008,00	2 Perda	121.409.390.894,00	3 Perda	36.013.604.750,00	4 Perda	31.731.266.586,00	133,33%	88,11%	4 Perda	153.140.657.480,00	133,33%	77,90%	BADAN KESBANGPOL, SET. DPRD
3	3.00.0 3	Urusan Inspektorat			22.120.877.109,61		14.047.521.892,61		3.961.197.558,00		2.478.725.495,00		62,58%		16.526.247.387,61		74,71%	
	3.00.0 3.xx.01	Program Pelayanan Administrasi Perkantoran	Persentase pemenuhan layanan administrasi perkantoran	100%	4.486.316.846,34	100,00%	3.336.627.677,00	100,00%	689.515.767,00	100,00%	691.608.785,00	100,00%	100,30%	100,00%	4.028.236.462,00	100,00%	89,79%	INSPEKTORAT
	3.00.0 3.xx.02	Program peningkatan sarana dan prasarana aparatur	Persentase sarana dan prasarana aparatur dalam kondisi baik	75%	3.229.581.206,83	100,00%	1.782.613.741,00	75,00%	700.563.461,00	100,00%	260.104.514,00	133,33%	37,13%	100,00%	2.042.718.255,00	133,33%	63,25%	INSPEKTORAT
	3.00.0 3.xx.05	Program peningkatan kapasitas sumber daya aparatur	Persentase pengelolaan kepegawaian yang dilaksanakan tepat waktu	100%	691.532.306,84	100,00%	357.501.631,61	100,00%	146.395.500,00	100,00%	97.893.500,00	100,00%	66,87%	100,00%	455.395.131,61	100,00%	65,85%	INSPEKTORAT
	3.00.0 3.xx.06	Program peningkatan pengembangan sistem pelaporan capaian kinerja dan keuangan	Persentase pelaporan capaian kinerja dan keuangan dilaksanakan tepat waktu	100%	395.968.071,60	100,00%	274.830.200,00	100,00%	58.985.580,00	100,00%	16.800.000,00	100,00%	28,48%	100,00%	291.630.200,00	100,00%	73,65%	INSPEKTORAT
	3.00.0 3.xx.15	Program peningkatan sistem pengawasan internal dan beneendalian	Persentase unit kerja dengan tingkat akuntabilitas minimal A	100%	12.924.059.053,00	98,00%	7.995.865.018,00	99,00%	2.327.027.250,00	100,00%	1.403.374.696,00	101,01%	60,31%	100,00%	9.399.239.714,00	100,00%	72,73%	SETDA, D. PTR, BADAN KESBANGPOL, DINAS PERPUSTAKAAN DAN ARSIP



No	Kode	Urusan/Bidang Urusan Pemerintahan Daerah/Program/Kegiatan	Indikator Kinerja Program (Outcome)/Kegiatan (Output)	Capaian Kinerja RPJMD Pada Tahun 2021		Realisasi Capaian Kinerja dan Anggaran RKPD s.d. Tahun 2019		Target Kinerja dan Anggaran RKPD Tahun 2020		Realisasi Capaian Kinerja dan Anggaran RKPD Tahun 2020		Tingkat Capaian Kinerja dan Realisasi Anggaran RKPD Tahun 2020		Realisasi Kinerja dan Anggaran RPJMD s.d. Tahun 2020		Tingkat Capaian Kinerja dan Realisasi Anggaran RPJMD s.d. Tahun 2020		Perangkat Daerah Penanggung Jawab
				K	Rp	K	Rp	K	Rp	K	Rp	K	Rp	K	Rp	K	Rp	
1	2	3	4	5		8		7		8		9		10		11		12
		pelaksanaan kebijakan KDH	Jumlah SKPD yang mendapat pembinaan menuju WBK (Wilayah Bebas Korupsi) dan WBBM (Wilayah Birokrasi yang Bersih dan Melayani)	22 Jumlah SKPD		17 SKPD		20 Jumlah SKPD		20 SKPD		100,00%		20 SKPD		77,27%		DAERAH, DINAS KESEHATAN, DISDIK, DISPORA, 17 KEC., BPBD, SATPOL PP, INSPEKTORAT, BAPPEDA, D. PERTANIAN, PANGAN DAN PERIKANAN, BKPP, DINAS SOSIAL, DINAS LINGKUNGAN HIDUP, D.PMP2T, D. PUP DAN KP, D.KEBUDAYAAN, D.PARIWISATA,
	3.00.0 3.xx.16	Program Peningkatan Profesionalisme tenaga pemeriksa dan aparatur pengawasan	Persentase jumlah tenaga pemeriksa dan aparatur pengawasan yang mengikuti PKS/ Bimtek/ Setifikasi JFA/IB/TB	100%	318.926.250,00	100,00%	225.590.250,00	100,00%	38.710.000,00	100,00%	8.944.000,00	100,00%	23,11%	100,00%	234.534.250,00	100,00%	73,54%	INSPEKTORAT
	3.00.0 3.xx.17	Program Penataan dan Penyempurnaan kebijakan sistem dan prosedur pengawasan	Hasil leveling lembaga pengawasan	Level 3	74.493.375,00	Level 3	74.493.375,00	Level 3	0,00	Level 3	0,00	100,00%	0,00%	Level 3	74.493.375,00	66,67%	100,00%	INSPEKTORAT
4	3.00.0 4	Urusan Perencanaan			50.870.599.854,12		34.700.742.267,00		8.127.972.136,75		5.219.826.010,00		64,22%		39.920.568.277,00		78,47%	
	3.00.0 4.xx.01	Program Pelayanan Administrasi Perkantoran	Persentase pemenuhan layanan administrasi perkantoran	100%	8.597.120.342,76	100,00%	5.715.454.728,00	100,00%	1.689.106.638,00	100,00%	1.309.628.011,00	100,00%	77,53%	100,00%	7.025.082.739,00	100,00%	81,71%	BAPPEDA
	3.00.0 4.xx.02	Program peningkatan sarana dan prasarana aparatur	Persentase sarana dan prasarana aparatur dalam kondisi baik	75%	5.252.263.502,36	100,00%	3.524.943.230,00	75,00%	913.115.728,75	99,30%	596.196.102,00	132,40%	65,29%	99,30%	4.121.139.332,00	132,40%	78,46%	BAPPEDA
	3.00.0 4.xx.05	Program peningkatan kapasitas sumber daya aparatur	Persentase pengelolaan kepegawaian yang dilaksanakan tepat waktu	100%	941.690.364,00	100,00%	480.776.924,00	100,00%	225.497.520,00	100,00%	217.707.400,00	100,00%	96,55%	100,00%	698.484.324,00	100,00%	74,17%	BAPPEDA



No	Kode	Urusan/Bidang Urusan Pemerintahan Daerah/Program/Kegiatan	Indikator Kinerja Program (Outcome)/Kegiatan (Output)	Capaian Kinerja RPJMD Pada Tahun 2021		Realisasi Capaian Kinerja dan Anggaran RKPD s.d. Tahun 2019		Target Kinerja dan Anggaran RKPD Tahun 2020		Realisasi Capaian Kinerja dan Anggaran RKPD Tahun 2020		Tingkat Capaian Kinerja dan Realisasi Anggaran RKPD Tahun 2020		Realisasi Kinerja dan Anggaran RPJMD s.d. Tahun 2020		Tingkat Capaian Kinerja dan Realisasi Anggaran RPJMD s.d. Tahun 2020		Perangkat Daerah Penanggung Jawab
				K	Rp	K	Rp	K	Rp	K	Rp	K	Rp	K	Rp	K	Rp	
1	2	3	4	5		8		7		8		9		10		11		12
3.00.04.xx.06	Program peningkatan pengembangan sistem pelaporan capaian kinerja dan keuangan	Persentase pelaporan capaian kinerja dan keuangan dilaksanakan tepat waktu	100%	533.789.655,00	100,00%	354.969.725,00	100,00%	88.434.000,00	100,00%	61.952.750,00	100,00%	70,06%	100,00%	416.922.475,00	100,00%	78,11%	BAPPEDA	
3.00.04.xx.15	Program Pengembangan data/informasi	Persentase ketersediaan data untuk perencanaan	80%	773.353.723,00	100,00%	716.093.223,00	75,00%	28.480.000,00	93,99%	16.809.500,00	125,32%	59,02%	93,99%	732.902.723,00	117,49%	94,77%	BPBD, BAPPEDA	
3.00.04.xx.18	Program perencanaan pembangunan daerah	Persentase tingkat keselarasan sasaran pembangunan tahunan dan sasaran pembangunan 5 tahunan	100%	18.759.647.363,00	100,00%	13.147.965.333,00	100,00%	2.571.774.650,00	100,00%	1.874.340.825,00	100,00%	72,88%	100,00%	15.022.306.158,00	100,00%	80,08%	SETDA, BADAN KESBANGPOL, D. PERPUSTAKAAN DAN ARSIP DAERAH, 17 KEC., DINAS KESEHATAN, DISDIK,DISPORA, SATPOL PP, INSPEKTORAT, BAPPEDA, D.PERTANIAN, PANGAN DAN PERIKANAN, BKPP, DINAS SOSIAL, DINAS LINGKUNGAN HIDUP, D.PMP2T, D.KEBUDAYAAN, D. PARIWISATA, DINAS DUKCAPIL, BKAD	
3.00.04.xx.19	Program perencanaan pembangunan ekonomi	Persentase kajian dokumen perencanaan ekonomi yang diimplementasikan	44,00%	6.476.515.441,00	44,00%	4.801.723.978,00	44,00%	773.959.500,00	44,00%	186.069.772,00	100,00%	24,04%	44,00%	4.987.793.750,00	100,00%	77,01%	SETDA, BAPPEDA, D.KEBUDAYAAN, D.PARIWISATA, BKAD, DISPERINDAG,	
3.00.04.xx.20	Program perencanaan sosial budaya	Persentase kajian sosial budaya yang diimplementasikan	84%	2.406.710.850,00	84,00%	1.795.042.187,00	84,00%	334.396.900,00	84,00%	135.210.000,00	100,00%	40,43%	84,00%	1.930.252.187,00	100,00%	80,20%	DINAS KESEHATAN, BAPPEDA, D.KEBUDAYAAN, D.PARIWISATA	
3.00.04.xx.21	Program perencanaan prasarana wilayah dan sumber daya alam	Ketersediaan dokumen perencanaan prasarana wilayah dan sumber daya alam	1 dokumen	2.795.235.507,00	1 dokumen	1.719.953.032,00	1 dokumen	584.278.000,00	1 dokumen	345.949.500,00	100,00%	59,21%	1 dokumen	2.065.902.532,00	100,00%	73,91%	BAPPEDA	



No	Kode	Urusan/Bidang Urusan Pemerintahan Daerah/Program/ Kegiatan	Indikator Kinerja Program (Outcome)/ Kegiatan (Output)	Capaian Kinerja RPJMD Pada Tahun 2021		Realisasi Capaian Kinerja dan Anggaran RKPD s.d. Tahun 2019		Target Kinerja dan Anggaran RKPD Tahun 2020		Realisasi Capaian Kinerja dan Anggaran RKPD Tahun 2020		Tingkat Capaian Kinerja dan Realisasi Anggaran RKPD Tahun 2020		Realisasi Kinerja dan Anggaran RPJMD s.d. Tahun 2020		Tingkat Capaian Kinerja dan Realisasi Anggaran RPJMD s.d. Tahun 2020		Perangkat Daerah Penanggung Jawab
				K	Rp	K	Rp	K	Rp	K	Rp	K	Rp	K	Rp	K	Rp	
1	2	3	4	5		8		7		8		9		10		11		12
	3.00.0 4.xx.22	Program perencanaan pembangunan daerah rawan bencana	Ketersediaan dokumen perencanaan pembangunan daerah rawan bencana	14 dokumen	465.070.890,00	8 dokumen	305.045.490,00	12 dokumen	77.736.200,00	10 dokumen	407.000,00	83,33%	0,52%	10 dokumen	305.452.490,00	71,43%	65,68%	BPBD
	3.00.0 4.23	Program Pengendalian dan Evaluasi Pembangunan Daerah	Persentase konsistensi perencanaan dan pelaksanaan pembangunan daerah	95%	3.869.202.216,00	95,00%	2.138.774.417,00	95,00%	841.193.000,00	95,00%	475.555.150,00	100,00%	56,53%	95,00%	2.614.329.567,00	100,00%	67,57%	Bappeda
5	3.00.0 5	Urusan Keuangan			643.812.746.074,94		487.871.770.948,76		105.852.797.456,20		89.155.564.537,88		84,23%		577.027.335.486,64		89,63%	
	3.00.0 5.xx.01	Program Pelayanan Administrasi Perkantoran	Persentase pemenuhan layanan administrasi perkantoran	100%	238.141.336.854,88	100,00%	157.783.965.862,00	100,00%	41.026.312.459,20	92,00%	38.917.792.580,00	92,00%	94,86%	92,00%	196.701.758.442,00	92,00%	82,60%	BADAN KEUANGAN DAN ASET DAERAH
	3.00.0 5.xx.02	Program peningkatan sarana dan prasarana aparatur	Persentase sarana dan prasarana aparatur dalam kondisi baik	75%	6.675.236.809,00	100,00%	4.374.744.671,00	75,00%	1.360.403.400,00	50,00%	830.844.103,00	66,67%	61,07%	50,00%	5.205.588.774,00	66,67%	77,98%	BADAN KEUANGAN DAN ASET DAERAH
	3.00.0 5.xx.05	Program peningkatan kapasitas sumber daya aparatur	Persentase pengelolaan kepegawaian yang dilaksanakan tepat waktu	100%	771.992.446,00	100,00%	565.571.646,00	100,00%	138.357.900,00	90,00%	3.763.775.901,00	90,00%	2720,32%	90,00%	4.329.347.547,00	90,00%	560,80%	BADAN KEUANGAN DAN ASET DAERAH
	3.00.0 5.xx.06	Program peningkatan pengembangan sistem pelaporan capaian kinerja dan keuangan	Persentase pelaporan capaian kinerja dan keuangan dilaksanakan tepat waktu	100%	597.315.157,60	100,00%	456.484.900,00	100,00%	108.929.880,00	100,00%	74.166.200,00	100,00%	68,09%	100,00%	530.651.100,00	100,00%	88,84%	BADAN KEUANGAN DAN ASET DAERAH
	3.00.0 5.xx.15	Program peningkatan dan Pengembangan pengelolaan keuangan dan kekayaan daerah	Penerapan Standar Akuntansi Pemerintahan (SAP) berbasis akrual dengan baik dan benar Presentase SKPD yang tertib administrasi pengelolaan Barang Milik Daerah (BMD)/aset daerah	100%	293.758.558.439,46	90,00%	251.431.211.937,76	100,00%	45.968.231.492,00	100,00%	26.886.725.130,88	100,00%	58,49%	100,00%	278.317.937.068,64	100,00%	94,74%	SETDA, BADAN KESBANGPOL, D.PERPUSTAKAA N DAN ARSIP DAERAH, DINAS KESEHATAN, 17 KEC., DISDIK, DISPORA, BPBD, SATPOL PP, INSPEKTORAT, BAPPEDA, D.PERTANIAN, PANGAN DAN PERIKANAN,BKP P, DINAS



No	Kode	Urusan/Bidang Urusan Pemerintahan Daerah/Program/Kegiatan	Indikator Kinerja Program (Outcome)/Kegiatan (Output)	Capaian Kinerja RPJMD Pada Tahun 2021		Realisasi Capaian Kinerja dan Anggaran RKPD s.d. Tahun 2019		Target Kinerja dan Anggaran RKPD Tahun 2020		Realisasi Capaian Kinerja dan Anggaran RKPD Tahun 2020		Tingkat Capaian Kinerja dan Realisasi Anggaran RKPD Tahun 2020		Realisasi Kinerja dan Anggaran RPJMD s.d. Tahun 2020		Tingkat Capaian Kinerja dan Realisasi Anggaran RPJMD s.d. Tahun 2020		Perangkat Daerah Penanggung Jawab
				K	Rp	K	Rp	K	Rp	K	Rp	K	Rp	K	Rp	K	Rp	
1	2	3	4	5		8		7		8		9		10		11		12
			Persentase temuan hasil pemeriksaan yang ditindaklanjuti	100%		100,00%		100,00%		100,00%		100,00%		100,00%		100,00%		SOSIAL, DINAS LINGKUNGAN HIDUP, D.PMP2T, D.KEBUDAYAAN, D.PARIWISATA, DINAS DUKCAPIL, BKAD, DISKOMINFO, DISPERINDAG, SET, DPRD, D
	3.00.05.xx.17	Program pembinaan dan fasilitasi pengelolaan keuangan desa	Jumlah desa yang telah melaksanakan pengelolaan keuangan sesuai PP Nomor 43 Tahun 2014 atau peraturan perundang-undangan perubahan terkini apabila nantinya akan diubah	86 desa	8.533.191.141,00	86 desa	4.427.427.447,00	86 desa	2.279.810.750,00	86 desa	3.142.535.327,00	100,00%	137,84%	86 desa	7.569.962.774,00	100,00%	88,71%	17 KEC
	3.00.05.xx.18	Program Pengelolaan Pendapatan Daerah	Persentase deviasi realisasi PAD terhadap target	5%	95.335.115.227,00	7,61%	68.832.364.485,00	5,00%	14.970.751.575,00	16,48%	15.539.725.296,00	129,60%	103,80%	16,48%	84.372.089.781,00	129,6%	88,50%	D.PMP2T, BKAD, DISPERINDAG
6	3.00.06	Urusan Kepegawaian serta Pendidikan dan Pelatihan			62.079.898.917,06		35.625.231.531,00		13.348.351.862,00		5.306.523.358,00		39,75%		40.931.754.889,00		65,93%	
	3.00.06.xx.01	Program Pelayanan Administrasi Perkantoran	Persentase pemenuhan layanan administrasi perkantoran	100%	7.048.583.790,00	100,00%	4.320.326.316,00	100,00%	1.335.672.150,00	100,00%	943.453.831,00	100,00%	70,64%	100,00%	5.263.780.147,00	100,00%	74,68%	BADAN KEPEGAWAIAN, PENDIDIKAN DAN PELATIHAN
	3.00.06.xx.02	Program peningkatan sarana dan prasarana aparatur	Persentase sarana dan prasarana aparatur dalam kondisi baik	75%	2.537.702.766,46	100,00%	1.774.551.391,00	75,00%	340.908.782,00	83,04%	227.755.420,00	110,72%	66,81%	83,04%	2.002.306.811,00	110,72%	78,90%	BADAN KEPEGAWAIAN, PENDIDIKAN DAN PELATIHAN
	3.00.06.xx.05	Program peningkatan kapasitas sumber daya aparatur	Persentase pengelolaan kepegawaian yang dilaksanakan tepat waktu	100%	280.831.175,00	100,00%	252.051.175,00	100,00%	17.085.000,00	100,00%	15.338.500,00	100,00%	89,78%	100,00%	267.389.675,00	100,00%	95,21%	BADAN KEPEGAWAIAN, PENDIDIKAN DAN PELATIHAN



No	Kode	Urusan/Bidang Urusan Pemerintahan Daerah/Program/Kegiatan	Indikator Kinerja Program (Outcome)/Kegiatan (Output)	Capaian Kinerja RPJMD Pada Tahun 2021		Realisasi Capaian Kinerja dan Anggaran RKPD s.d. Tahun 2019		Target Kinerja dan Anggaran RKPD Tahun 2020		Realisasi Capaian Kinerja dan Anggaran RKPD Tahun 2020		Tingkat Capaian Kinerja dan Realisasi Anggaran RKPD Tahun 2020		Realisasi Kinerja dan Anggaran RPJMD s.d. Tahun 2020		Tingkat Capaian Kinerja dan Realisasi Anggaran RPJMD s.d. Tahun 2020		Perangkat Daerah Penanggung Jawab
				K	Rp	K	Rp	K	Rp	K	Rp	K	Rp	K	Rp	K	Rp	
1	2	3	4	5		8		7		8		9		10		11		12
	3.00.0 6.xx.06	Program peningkatan pengembangan sistem pelaporan capaian kinerja dan keuangan	Persentase pelaporan capaian kinerja dan keuangan dilaksanakan tepat waktu	100%	656.751.932,60	100,00%	404.536.400,00	100,00%	108.929.880,00	100,00%	59.123.000,00	100,00%	54,28%	100,00%	463.659.400,00	100,00%	70,60%	BADAN KEPEGAWAIAN, PENDIDIKAN DAN PELATIHAN
	3.00.0 6.xx.15	Program pendidikan kedinasan	Persentase kepuasan pengguna alumni diklat	72%	287.097.674,00	85,92%	185.488.674,00	72,00%	48.282.000,00	85,92%	5.845.800,00	119,33%	12,11%	85,92%	191.334.474,00	119,33%	66,64%	BADAN KEPEGAWAIAN, PENDIDIKAN DAN PELATIHAN
	3.00.0 6.xx.16	Program peningkatan kapasitas sumberdaya aparatur pemerintah daerah	Persentase pelaksanaan diklat pegawai sesuai dengan kebutuhan	55%	29.296.007.977,00	46,22%	14.068.927.424,00	50,00%	7.726.296.000,00	15,12%	1.062.976.592,00	30,24%	13,76%	15,12%	15.131.904.016,00	27,49%	51,65%	BADAN KEPEGAWAIAN, PENDIDIKAN DAN PELATIHAN
	3.00.0 6.xx.17	Program pembinaan dan pengembangan aparatur	Persentase jabatan sesuai dengan kompetensi Persentase pelayanan pensiun tepat waktu Tingkat kelengkapan dalam penyajian data dan informasi kepegawaian	95% 94% 92%	21.972.923.602,00	99,74% 99,64% 93,94%	14.619.350.151,00	93,00% 93,00% 92,00%	3.771.178.050,00	98,88% 100,13% 94,50%	2.992.030.215,00	106,32% 107,67% 102,72%	79,34% 100,13% 94,50%	98,88% 100,13% 94,50%	17.611.380.366,00	104,08% 106,52% 102,72%	80,15%	SETDA, INSPEKTORAT, D. PERTANIAN, PANGAN DAN PERIKANAN, BKPP, DINAS LINGKUNGAN HIDUP, D. PPPA PP DAN KB
7	3.00.0 7	Urusan Penelitian dan Pengembangan			1.907.142.930,00		1.230.932.199,00		330.382.500,00		184.592.000,00		55,87%		1.415.524.199,00		74,22%	
	3.00.0 7.xx.15	Program pengkajian dan penelitian bidang iptek	Persentase agenda riset daerah yang menjadi dokumen penelitian/ kajian	37,00%	1.907.142.930,00	35,17%	1.230.932.199,00	36,00%	330.382.500,00	36,00%	184.592.000,00	100,00%	55,87%	36,00%	1.415.524.199,00	97,30%	74,22%	BAPPEDA, D. PPPA PP DAN KB
8	3.00.0 8	Urusan Fungsi Lain Sesuai Ketentuan Peraturan Perundang-undangan			62.262.352.654,40		38.114.966.220,50		12.270.578.861,00		16.980.094.952,00		138,38%		55.095.061.172,50		88,49%	



No	Kode	Urusan/Bidang Urusan Pemerintahan Daerah/Program/ Kegiatan	Indikator Kinerja Program (Outcome)/ Kegiatan (Output)	Capaian Kinerja RPJMD Pada Tahun 2021		Realisasi Capaian Kinerja dan Anggaran RKPD s.d. Tahun 2019		Target Kinerja dan Anggaran RKPD Tahun 2020		Realisasi Capaian Kinerja dan Anggaran RKPD Tahun 2020		Tingkat Capaian Kinerja dan Realisasi Anggaran RKPD Tahun 2020		Realisasi Kinerja dan Anggaran RPJMD s.d. Tahun 2020		Tingkat Capaian Kinerja dan Reali-sasi Anggaran RPJMD s.d. Tahun 2020		Perangkat Daerah Penanggung Jawab
				K	Rp	K	Rp	K	Rp	K	Rp	K	Rp	K	Rp	K	Rp	
1	2	3	4	5		8		7		8		9		10		11		12
3.00.0 8.xx.01	Program Pelayanan Administrasi Perkantoran	Persentase pemenuhan layanan administrasi perkantoran	100%	2.320.787.684,56	100,00%	1.583.181.090,00	100,00%	523.177.278,00	100,00%	504.951.878,00	100,00%	96,52%	100,00%	2.088.132.968,00	100,00%	89,98%	BADAN KESBANGPOL	
3.00.0 8.xx.02	Program peningkatan sarana dan prasarana aparatur	Persentase sarana dan prasarana aparatur dalam kondisi baik	75%	1.600.466.596,24	100,00%	1.019.102.138,00	75,00%	344.961.008,00	92,50%	194.358.768,00	123,33%	56,34%	92,50%	1.213.460.906,00	123,33%	75,82%	BADAN KESBANGPOL	
3.00.0 8.xx.05	Program peningkatan kapasitas sumber daya aparatur	Persentase pengelolaan kepegawaian yang dilaksanakan tepat waktu	100%	843.998.596,00	100,00%	394.337.986,00	100,00%	219.817.905,00	100,00%	199.172.108,00	100,00%	90,61%	100,00%	593.510.094,00	100,00%	70,32%	BADAN KESBANGPOL	
3.00.0 8.xx.06	Program peningkatan pengembangan sistem pelaporan capaian kinerja dan keuangan	Persentase pelaporan capaian kinerja dan keuangan dilaksanakan tepat waktu	100%	267.824.223,60	100,00%	197.028.300,00	100,00%	51.978.180,00	100,00%	43.816.000,00	100,00%	84,30%	100,00%	240.844.300,00	100,00%	89,93%	BADAN KESBANGPOL	
3.00.0 8.xx.16	Program pengembangan wawasan kebangsaan	Presentase Penanganan Kejadian SARA	100%	47.764.207.054,00	100%	24.822.354.054,00	100%	9.028.477.040,00	100%	2.306.652.854,00	100%	25,55%	100,00%	27.129.006.908,00	100%	56,80%	BADAN KESBANGPOL	
3.00.0 8.xx.17	Program kemitraan pengembangan wawasan kebangsaan	Jumlah rekomendasi kemitraan wawasan kebangsaan	4	4.129.189.700,00	7	2.515.884.600,00	4	827.622.450,00	12	223.199.000,00	300%	26,97%	12	2.739.083.600,00	300%	66,33%	BADAN KESBANGPOL, 17 KEC	
3.00.0 8.xx.18	Program pendidikan politik masyarakat	Tingkat partisipasi masyarakat dalam Pileg, Pilpres, Pilkada, Pilkades	79%	5.335.878.800,00	91%	7.583.078.052,50	79%	1.274.545.000,00	79%	13.507.944.344,00	100%	1059,82%	79,00%	21.091.022.396,50	100%	395,27%	BADAN KESBANGPOL, 17 KEC, SETDA	



2.3. Permasalahan Pembangunan

2.3.1 Permasalahan Daerah yang Berhubungan Dengan Prioritas dan Sasaran Pembangunan Daerah Tahun 2020

Pembangunan daerah merupakan usaha yang sistematis untuk pemanfaatan sumber daya yang dimiliki daerah untuk peningkatan dan pemerataan pendapatan masyarakat, kesempatan kerja, lapangan berusaha, meningkatkan akses dan kualitas pelayanan publik dan daya saing daerah sesuai dengan urusan pemerintahan yang menjadi kewenangannya. Permasalahan pembangunan adalah kesenjangan antara kinerja pembangunan yang dicapai saat ini dengan yang direncanakan dan kesenjangan antara apa yang ingin dicapai di masa datang dengan kondisi riil saat perencanaan dibuat.

Sedangkan kinerja merupakan capaian *output outcome/ impact* dari kegiatan/ program/ sasaran sehubungan dengan penggunaan sumber daya pembangunan. Dan indikator kinerja merupakan tanda yang berfungsi sebagai alat ukur pencapaian kinerja suatu kegiatan, program atau sasaran dan tujuan dalam bentuk keluaran (*output*), hasil (*outcome*) atau dampak (*impact*).

Prioritas dan sasaran yang dievaluasi adalah prioritas dan sasaran yang dilaksanakan tahun sebelumnya, yaitu tahun 2020. Kondisi pandemi *covid-19* di Tahun 2020 mengharuskan Pemerintah Kabupaten Sleman melakukan penyesuaian-penyesuaian target indikator sasaran daerah yang terdampak pandemi ini. Berikut penjelasan penyesuaian target tersebut :

TABEL 2.64
PENJELASAN PENYESUAIAN TARGET INDIKATOR SASARAN DAERAH
KABUPATEN SLEMAN TAHUN 2020

NO.	INDIKATOR SASARAN	SATUAN	TARGET SESUAI RPJMD	PENYESUAIAN TARGET (AKIBAT PANDEMI COVID-19)	PENJELASAN PENYESUAIAN TARGET
1	Pertumbuhan ekonomi	%	5,55	0,16	Adanya pelambatan pertumbuhan di hampir semua sektor yang berkontribusi pada pertumbuhan ekonomi
2.	Indeks Gini	Indeks	≤0,40	0,45	Kelompok masyarakat berpendapatan menengah ke bawah sangat terdampak dengan pembatasan aktivitas
3.	Tingkat pengangguran terbuka	%	5,50	6,34	Asumsi jumlah penganggur tahun 2020 sebanyak 45.457 orang,

NO.	INDIKATOR SASARAN	SATUAN	TARGET SESUAI RPJMD	PENYESUAIAN TARGET (AKIBAT PANDEMI COVID-19)	PENJELASAN PENYESUAIAN TARGET
					naik dari tahun 2019 yang berjumlah 23.234 orang
4.	Lama tinggal wisatawan: • Wisatawan Nusantara • Wisatawan Mancanegara	Hari Hari	2,01 2.04	1,7 0	Adanya pembatasan aktivitas masyarakat termasuk aktivitas di destinasi wisata dan fasilitas penginapan serta kekhawatiran masyarakat untuk beraktivitas di luar rumah. Adanya pembatasan penerbangan dari dan ke Indonesia
5.	Jumlah kunjungan wisatawan	Orang	8.200.000	3.500.000	Adanya pembatasan aktivitas masyarakat termasuk aktivitas di destinasi wisata dan fasilitas penginapan serta kekhawatiran masyarakat untuk beraktivitas di luar rumah. Adanya pembatasan penerbangan dari dan ke Indonesia
6.	Nilai ekspor	US\$	41.750.000	36.600.000	Kegiatan ekspor terhenti, dan diasumsikan aktif di TW 4 tahun 2020
7.	Nilai Tukar Petani	%	112,5	102,5	adanya pembatasan aktivitas sehingga petani kesulitan dalam memasarkan hasil pertanian (hasil panen tidak terserap sepenuhnya oleh pasar) sementara biaya produksi tetap dikeluarkan.
8.	Persentase peningkatan nilai produksi industri	%	3,10	-34	Aktivitas produksi industri sangat terbatas
9	Persentase KK miskin	%	8,50	8,50	Ppendapatan per kapita masyarakat yang melambat disebabkan oleh pertumbuhan ekonomi yang menurun dan meningkatnya pengangguran
	Persentase penduduk miskin	%	6,36	7,91	Pendapatan per kapita masyarakat yang melambat disebabkan oleh pertumbuhan ekonomi yang menurun dan meningkatnya pengangguran

NO.	INDIKATOR SASARAN	SATUAN	TARGET SESUAI RPJMD	PENYESUAIAN TARGET (AKIBAT PANDEMI COVID-19)	PENJELASAN PENYESUAIAN TARGET
10	APM SMP/MTs	%	85,95	85,93	Adanya perubahan pola belajar mengajar secara drastis dan proses pembelajaran jarak jauh
11	Rata-rata lama sekolah	tahun	10,80	10,67	Adanya perubahan pola belajar mengajar secara drastis dan proses pembelajaran jarak jauh
12	Nilai rata rata Ujian				
	SD/MI,	nilai	210,10	NA	Ditiadakannya ujian
	SMP/MTs	nilai	256,60	NA	Ditiadakannya ujian
13	Usia harapan hidup	Tahun	74,80	74,81	Adanya pandemi covid-19 mengakibatkan kematian penduduk yang mempengaruhi capaian usia harapan hidup.
14	Persentase Pelestarian warisan budaya	%	35,50%	33,75	Adanya pembatasan aktivitas masyarakat
15	Persentase prasarana dan sarana perekonomian yang berkualitas	%	79,07	78,18	Adanya pembatasan aktivitas masyarakat dan realokasi anggaran infrastruktur ke anggaran penanganan pandemi
16	Persentase jalan dan jembatan dalam kondisi mantap didukung prasarana lalu lintas dan angkutan jalan yang memadai.	%	82,50 dan 90	81,18 dan 59	Adanya pembatasan aktivitas masyarakat dan realokasi anggaran infrastruktur ke anggaran penanganan pandemi
17	Jumlah lembaga tangguh bencana	Desa dan satuan pendidikan aman bencana	65 dan 72	62 dan 72	Adanya pembatasan aktivitas masyarakat dan realokasi anggaran pelatihan kebencanaan ke anggaran penanganan pandemi
18	Indeks Kepuasan Masyarakat	nilai	81,80	81,39	Adanya pembatasan aktivitas perkantoran/ unit pelaksana layanan publik sehingga tidak maksimal dalam melakukan layanan
19	Predikat AKIP Kabupaten	Predikat	A (83,00)	A (81,72)	Tingkat capaian IKU terhadap target merupakan salah satu komponen penilaian AKIP. Meskipun sudah ada penyesuaian target

NO.	INDIKATOR SASARAN	SATUAN	TARGET SESUAI RPJMD	PENYESUAIAN TARGET (AKIBAT PANDEMI COVID-19)	PENJELASAN PENYESUAIAN TARGET
					IKU, namun beberapa indikator makro ekonomi capaiannya sangat dipengaruhi dengan durasi/ lamanya pandemi berlangsung dan belum ada jaminan kapan pandemi akan berakhir.
20	Persentase PAD terhadap pendapatan daerah	%	34	27,25	Adanya penurunan pendapatan terutama dari sektor pajak dan retribusi
21	Persentase penurunan kasus kekerasan terhadap perempuan dan anak	%	2,3	0,96	Pandemi sangat berpengaruh pada kondisi psikis masyarakat dan berpotensi untuk melakukan kekerasan terhadap kelompok rentan (Perempuan dan Anak)

Sumber: Peraturan Bupati No. 35 Tahun 2020 tentang Perubahan RKPD Tahun 2020

Kondisi pandemi Covid-19 sangat berdampak pada pelaksanaan prioritas pembangunan dan sasaran Tahun 2020. Hasil pelaksanaan prioritas Tahun 2020 dan permasalahan yang dihadapi disajikan sebagai berikut.

A. Tata kelola pemerintahan

Dalam prioritas ini terdapat 3 (tiga) sasaran, yaitu:

- a) meningkatnya akuntabilitas kinerja dan keuangan daerah;
- b) meningkatnya kemandirian keuangan daerah; serta
- c) meningkatnya kualitas pelayanan publik.

Tabel 2. 65

Tabel Capaian Indikator Sasaran Prioritas 1

NO	INDIKATOR	TARGET RPJMD 2020	PENYESUAIAN TARGET PANDEMI COVID19	CAPAIAN 2020
1	Predikat AKIP Kabupaten	A (83,00)	A (81,72)	A (81,99)
2	Opini BPK terhadap LKD	WTP	WTP	WTP
3	Persentase PAD terhadap pendapatan daerah	34%	27,25%	31,02%
4	Indeks kepuasan masyarakat	81,59	81,39	82,37

Sumber: Laporan Kinerja Instansi Pemerintah (LKJIP) Kabupaten Sleman Tahun 2020

Sasaran pertama, meningkatnya akuntabilitas kinerja keuangan daerah mempunyai indikator predikat Akuntabilitas Kinerja Instansi Pemerintah (AKIP) kabupaten dan Opini BPK terhadap Laporan Keuangan Daerah (LKD), yang pencapaiannya dipengaruhi oleh indikator kinerja yang sudah berorientasi hasil (*outcome*) dan kelengkapan definisi operasional beserta rumus penghitungannya. Faktor lainnya adalah penetapan APBD tepat waktu, pengelolaan keuangan dan aset daerah yang lebih handal, pengelolaan data kinerja yang baik, serta pelaporan kinerja yang tepat waktu.

Pemerintah Kabupaten Sleman mendapatkan opini Wajar Tanpa Pengecualian (WTP) dari BPK sebanyak 10 (sepuluh) kali berturut-turut sejak Tahun 2011-2020. Opini BPK merupakan pernyataan profesional pemeriksa mengenai kewajaran informasi keuangan yang disajikan dalam laporan keuangan yang didasarkan pada empat kriteria, yakni kesesuaian dengan standar akuntansi pemerintahan, kecukupan pengungkapan, kepatuhan terhadap peraturan perundang-undangan, dan efektivitas sistem pengendalian intern. Pemerintah Kabupaten Sleman dianggap telah menyelenggarakan prinsip akuntansi yang berlaku umum dengan baik. Tata kelola pemerintahan dan pelayanan publik telah menerapkan *e-government* melalui sistem informasi manajemen (SIM) dan aplikasi berbasis *android* yang bisa di akses melalui *smartphone*.

Sasaran kedua, dengan indikator sasaran persentase PAD terhadap pendapatan daerah. Komponen PAD ini terdiri dari pajak daerah, retribusi daerah, hasil pengelolaan daerah yang dipisahkan serta lain-lain pendapatan. Dari keempat komponen tersebut, proporsi paling besar adalah pajak daerah. Pajak ini terdiri dari pajak restoran, pajak hotel, pajak hiburan, pajak bumi dan bangunan perdesaan dan perkotaan, pajak parkir, pajak mineral dan batuan bukan logam, pajak penerangan jalan, pajak reklame, serta lain-lain. Dampak dari pandemi Covid-19, maka penerimaan PAD Tahun 2020 menurun jika dibandingkan dengan penerimaan PAD Tahun 2019. Jumlah Penerimaan PAD Tahun 2019 sebesar Rp.972,049 Milyar, mengalami penurunan di Tahun 2020 menjadi Rp. 676,743 Milyar atau turun 30,38%. Komponen yang mengalami penurunan terbesar adalah Pajak, yaitu turun 38,69% dimana pada tahun 2019 sebesar Rp.650,084

Milyar, turun menjadi Rp. 398,571 Milyar. Penurunan ini sebagai dampak pandemi Covid-19

Sasaran ketiga, capaian indikator indeks kepuasan masyarakat tahun 2020 sebesar 82,37 telah mencapai target yang telah ditentukan yakni sebesar 81,39. Namun demikian, Pemerintah Kabupaten Sleman tetap harus meningkatkan sehingga pelayanan akan lebih baik, lebih efisien, dan lebih efektif berbasis kebutuhan masyarakat.

Permasalahan yang masih ditemukan di dalam prioritas meningkatkan kualitas pelayanan publik dan tata kelola pemerintahan yang bersih dan efektif adalah :

Layanan pemerintah daerah belum sepenuhnya sesuai dengan ekspektasi masyarakat dengan masih adanya aduan, salah satunya di portal Lapor Sleman.

- Aduan masyarakat yang masuk portal Lapor Sleman Tahun 2020 terdapat 3.506 aduan, dan yang telah ditindaklanjuti sebanyak 3.142 aduan atau 89,62%.
- Jenis aduan dengan terbanyak adalah aduan dengan permasalahan sebagai berikut:
 1. Penanganan Covid-19 dan layanan Kesehatan
 2. Bantuan sosial
 3. Dokumen kependudukan

B. Budaya

Dalam prioritas ini terdapat 3 (tiga) sasaran, yaitu:

- a. meningkatnya kerukunan masyarakat;
- b. meningkatnya apresiasi dan peran serta masyarakat dalam pengembangan dan pelestarian budaya; dan
- c. meningkatnya perlindungan terhadap perempuan dan anak.

Tabel 2. 66

Tabel Capaian Indikator Sasaran Prioritas 2

NO	INDIKATOR	TARGET 2020	PENYESUAIAN TARGET PANDEMI COVID19	CAPAIAN 2020
1	Jumlah konflik SARA	≤ 3	≤ 3 Kasus	0 kasus
2	Persentase pelestarian warisan budaya	33,00%	33.75%	36,25%
3	Persentase penurunan kasus kekerasan terhadap perempuan dan anak	2,3%	0.96%	3,24%

Sasaran pertama, capaian indikator penurunan jumlah konflik SARA menunjukkan tidak ada kejadian konflik SARA di Kabupaten Sleman. Meskipun keberagaman di Kabupaten Sleman sangat tinggi, namun tetap bersatu karena rasa toleransi dan kepedulian masih cukup kuat di masyarakat. Namun perlu diwaspadai bahwa saat ini mulai tumbuh intoleransi di dalam masyarakat.

Sasaran kedua, dengan indikator persentase pelestarian warisan budaya tercapai sebesar 36,25%. Budaya merupakan suatu cara hidup yang berkembang dan dimiliki bersama oleh sekelompok orang dan diwariskan dari generasi ke generasi. Budaya tersebut terbentuk dari banyak unsur, seperti agama dan politik, adat istiadat, bahasa, perkakas, pakaian, bangunan dan karya seni. Budaya ini bukan hanya sekedar budaya tangible tetapi juga intangible, seperti etika tata krama. Menggejala di masyarakat bahwa kebersamaan dan kegotongroyongan semakin hari semakin berkurang, sehingga gesekan sosial menjadi lebih mudah terjadi di kalangan masyarakat.

Sasaran ketiga, dengan indikator penurunan persentase kasus kekerasan terhadap perempuan dan anak. Angka ini merupakan perbandingan antara selisih kasus kekerasan tahun evaluasi dan tahun sebelumnya dengan jumlah kasus kekerasan pada tahun sebelumnya. Angka jumlah kasus kekerasan didapatkan dari instansi dan lembaga yang menangani kasus kekerasan terhadap perempuan dan anak, diantaranya puskesmas, kepolisian, KUA, serta kader PKDRT di setiap desa. Masih dimungkinkan adanya kasus kekerasan yang tidak dilaporkan maupun kasus yang dilaporkan di luar wilayah

Sleman, sehingga tidak dihitung sebagai data kasus di Sleman. Tindak kekerasan ini dipicu oleh banyak faktor, seperti ekonomi maupun karakter kepribadian si pelaku. Korban terbanyak berpendidikan SMA, disusul oleh perguruan tinggi. Disini terlihat bahwa semakin tinggi tingkat pendidikan tidak menjamin kestabilan mental seseorang. Sehingga sangat diperlukan penerapan pendidikan berkarakter sejak dini serta pengamalan nilai-nilai moral budi pekerti, baik dari agama maupun budaya.

C. Pendidikan

Dalam prioritas ini terdapat 1 (satu) sasaran, yaitu meningkatnya kualitas pendidikan dan aksesibilitas pendidikan:

Meningkatnya kualitas pendidikan dan aksesibilitas pendidikan dengan 5 (lima) indikator kinerja, yaitu: angka partisipasi kasar (APK) pendidikan anak usia dini, angka partisipasi kasar (APK) dan angka partisipasi murni (APM) jenjang SD/MI, SMP/MTs, harapan rata-rata lama sekolah, rata-rata lama sekolah; dan nilai rata-rata ujian SD/MI, SMP/MTs.

Tabel 2. 67

Tabel Capaian Indikator Sasaran Prioritas 3

NO	INDIKATOR	TARGET 2020	PENYESUAIAN TARGET PANDEMI COVID19	CAPAIAN 2020
1	angka partisipasi kasar (APK) pendidikan anak usia dini	78,30%	78.32%	110,94%
2	angka partisipasi kasar (APK)			
	a) Jenjang SD/MI	≥ 100%	≥ 100%	100,41%
	b) jenjang SMP/MTs	≥ 100%	≥ 100%	101,69%
3	angka partisipasi murni (APM)			
	a) jenjang SD/MI	≤ 100%	≤ 100%	95,85%
	b) jenjang SMP/MTs	85.95%%	85.95%	84,51%
4	harapan rata-rata lama sekolah	16,63 tahun	16,63 tahun	16,73 tahun
5	rata-rata lama sekolah	10,80 tahun	10.67 tahun	10,91 tahun
6	nilai rata-rata ujian			
	a) Jenjang SD/MI	210,10	Na	Na
	b) SMP/MTs	256,60	Na	Na

Nilai APK (Angka Partisipasi Kasar) bisa lebih dari 100%, karena APK merupakan indikator yang paling sederhana untuk mengukur

daya serap penduduk usia sekolah di masing-masing jenjang pendidikan dengan menghitung rasio jumlah siswa yang sedang sekolah di tingkat pendidikan tertentu terhadap jumlah penduduk kelompok usia tersebut.

APM SD/ sederajat Kabupaten Sleman Tahun 2020 sebesar 95,85% dari target $\leq 100\%$. Hal ini berarti peserta didik berusia 7 s.d. 12 Tahun di Kabupaten Sleman yang bersekolah tepat sesuai dengan ketentuan usia bersekolah di jenjang SD/ sederajat adalah sebesar 95,85%. Yang artinya terdapat sekitar 4% peserta didik pada jenjang SD/ sederajat berusia 6 Tahun ke bawah. Hal ini terjadi karena Peraturan Menteri Pendidikan dan Kebudayaan membolehkan anak usia 5 tahun 6 bulan ke atas untuk mendaftar ke jenjang SD/ sederajat. Oleh karenanya penurunan APM bukan berarti merupakan sinyal negatif terhadap kinerja Pemerintah Daerah, akan tetapi lebih karena dampak dari perubahan kebijakan dari pusat.

APM SMP/ sederajat pada Tahun 2020 adalah 84,51%. Dari angka tersebut dapat diartikan bahwa perkiraan proporsi peserta didik usia 13 s.d. 15 Tahun di Kabupaten Sleman yang bersekolah tepat sesuai dengan ketentuan usia bersekolah di jenjang SMP/ sederajat adalah sebesar 84,51%. Yang artinya terdapat sekitar 15% peserta didik pada jenjang SMP/ sederajat berusia kurang dari 13 Tahun. Kondisi ini terjadi sebagai dampak dari adanya peserta didik yang berusia lebih awal memasuki jenjang SD/ sederajat disebabkan dalam Peraturan Menteri Pendidikan dan Kebudayaan membolehkan anak berusia dibawah 7 Tahun untuk mendaftar ke jenjang SD/ sederajat, sehingga pada usia 12 Tahun anak tersebut sudah lulus jenjang SD/ sederajat dan dapat mendaftar ke SMP/ sederajat

Terkait Harapan rata-rata lama sekolah pemerintah Kabupaten Sleman tetap perlu meningkatkan sarana prasarana pendidikan, mutu pendidik dan tenaga kependidikannya maupun mutu pelayanan pendidikan.

Nilai rata-rata ujian menunjukkan adanya perbedaan tingkat pemahaman siswa, tingkat kesulitan soal ujian dan kondisi fisik maupun mental masing-masing individu siswa pada saat ujian di setiap tahun ajaran. Namun dengan kondisi Pandemi Covid-19 di tahun 2020, maka tidak ada pelaksanaan ujian.

Permasalahan yang dihadapi adalah :

- Implikasi kondisi pandemi Covid-19 memaksa proses belajar mengajar berubah dari tatap muka langsung menjadi pembelajaran jarak jauh. Pelaksanaan pembelajaran jarak jauh ini masih menghadapi kendala, baik dari sisi perangkat/*gadget* maupun dari sisi metode pembelajarannya.
 - 1) Sampai dengan semester 1 Tahun 2021 sudah terpasang koneksi internet gratis melalui fiber optic di 13 SMP Negeri dari total 64 SMP Negeri yang ada. Sedangkan koneksi internet untuk jenjang SD untuk saat ini memakai internet berbayar dari anggaran BOS Reguler atau BOSDA
 - 2) Metode pembelajaran jarak jauh mengubah kultur yang selama ini diterapkan dan perlu waktu untuk melakukan penyesuaian-penyesuaian baik bagi para pendidik maupun peserta didik.

D. Kesehatan

Dalam prioritas ini terdapat 1 (satu) sasaran, yaitu meningkatkan kualitas kesehatan masyarakat.

Tabel 2. 68

Tabel Capaian Indikator Sasaran Prioritas 4

NO	INDIKATOR	TARGET 2020	PENYESUAIAN TARGET PANDEMI COVID 19	CAPAIAN 2020
1	Usia Harapan Hidup	74,80 tahun	74.78 tahun	74,81

Usia harapan hidup ini telah mencapai target, dan menjadi ukuran semakin membaiknya indikator kemampuan pemerintah dalam menjaga kesehatan masyarakat, kemampuan pemerintah dalam fasilitasi kesehatan, kecukupan gizi, dan kesehatan lingkungan.

E. Penanggulangan Kemiskinan

Pada prioritas ini terdapat 2 (dua) sasaran yaitu meningkatnya pertumbuhan ekonomi dan menurunnya kemiskinan.

Tabel 2. 69

Tabel Capaian Indikator Sasaran Prioritas 5

NO	INDIKATOR	TARGET 2020	PENYESUAIAN TARGET PANDEMI COVID-19	CAPAIAN 2020
1	Pertumbuhan ekonomi	5,55%	0,16%	-3,91%
2	Indeks gini	0,40	0,45	0,417

Sasaran meningkatnya pertumbuhan ekonomi mempunyai 2 (dua) indikator yaitu pertumbuhan ekonomi dan indeks gini. Angka pertumbuhan ekonomi Kabupaten Sleman pada tahun 2020 turun cukup dalam yaitu -3,91% sebagai dampak adanya pandemi Covid-19.

Terdapat 12 lapangan usaha yang tetap tumbuh positif, meskipun tidak cukup tinggi namun mampu menahan kontraksi pertumbuhan ekonomi di tahun 2020 tidak terlalu dalam. Sementara masih terdapat 5 lapangan usaha yang tumbuh secara negatif. Pertumbuhan lapangan usaha tertinggi terjadi di jasa kesehatan dan kegiatan sosial diperkirakan sebesar 4,78 persen. Hal ini didorong dengan kondisi semakin meningkatnya kasus penularan Covid-19 dan upaya pencegahan yang dilakukan terutama menjelang akhir tahun 2020. Aktivitas informasi dan komunikasi juga tetap tumbuh sebesar 3,68 persen, yang dipengaruhi masih diberlakukannya pola pembelajaran secara daring semenjak Maret 2020. Bahkan sejak September 2020, terdapat bantuan kuota pendidikan yang disalurkan kepada siswa maupun tenaga pendidik.

Peningkatan frekuensi belanja secara daring juga diperkirakan berpengaruh kepada peningkatan positif pada jasa informasi dan komunikasi. Banyaknya kegiatan yang dilakukan dari rumah membuat permintaan listrik dan gas juga meningkat di Kabupaten Sleman dengan pertumbuhan sebesar 3,23 persen hingga akhir tahun 2020. Lapangan usaha jasa pendidikan juga tetap dapat tumbuh positif sebesar 1,98 persen. Hal ini didukung dengan tetap berjalannya kegiatan pendidikan, pertumbuhan minat belajar dengan sistem pembelajaran di rumah, serta dijalankannya sistem konsultasi belajar dengan kuota terbatas pada beberapa tingkat pendidikan seperti SMA dan perguruan tinggi.

Selama masa pandemi Covid-19 yang belum berakhir hingga akhir tahun 2020, masih banyak aktivitas ekonomi yang terhambat. Pembatasan kegiatan dan pengalihan peruntukan dana konstruksi pada kegiatan skala besar hampir semuanya dihentikan. Permintaan pembangunan konstruksi dari pihak swasta juga menurun sepanjang tahun 2020. Banyaknya peraturan yang membatasi pergerakan manusia membuat sektor pariwisata sangat terpuak dengan menurunnya jumlah wisatawan, baik domestik maupun mancanegara. Hal ini berimbas pada banyak sektor lainnya seperti jasa transportasi dan jasa lainnya. Kontraksi pada sektor konstruksi juga berimbas kepada sektor pendukung lainnya seperti pertambangan dan penggalian yang selama ini beraktivitas secara aktif dalam mendukung penyediaan pasir, batu, dan kelengkapan tambang lainnya. Daya beli masyarakat yang menurun juga berpengaruh kepada permintaan pada jasa perusahaan seperti permintaan pendampingan dalam masalah hukum ataupun jasa konsultasi arsitek dan desain interior.

Tahun 2020, persentase KK miskin sebesar 8,79%. Kecamatan dengan persentase KK miskin terbesar terdapat di Kecamatan Seyegan, Kecamatan Minggir dan Kecamatan Tempel. Ketiganya merupakan wilayah pertanian. Penurunan persentase kemiskinan ini didukung oleh pemutakhiran data kemiskinan yang dilakukan 2 kali setahun serta intensnya program penanganan kemiskinan. Program tersebut antara lain Jaring Pengaman Sosial (JPS), Program Bantuan Pangan Non Tunai (BPNT), Program Keluarga Harapan (PKH), KUBE, PRSE, LUT serta Program Rehabilitasi Sosial Rumah Tidak Layak Huni (RS-RTLH). Dan target persentase KK miskin pada tahun 2021 adalah 8%

Tabel 2. 70

Tabel Capaian Indikator Sasaran Prioritas 5

NO	INDIKATOR	TARGET 2020	PENYESUAIAN TARGET PANDEMI COVID 19	CAPAIAN 2020
1	Persentase KK Miskin	8,50%	8,50%	8,79%
2	Persentase Penduduk Miskin	6,36%	7,91%	8,12%

Permasalahan terkait dengan prioritas penanggulangan kemiskinan adalah:

- Meningkatnya jumlah penduduk miskin dan KK Miskin secara signifikan sebagai dampak dari Pandemi Covid-19. Persentase KK Miskin meningkat menjadi 8,79% atau sebanyak 32.888 KK dibandingkan Tahun 2019 sebanyak 8.08% atau 29.161 (naik sebanyak 3.727 KK). Pelambatan aktivitas ekonomi sangat berdampak pada berubahnya status sebagian keluarga dan penduduk dari status rentan miskin menjadi status miskin.

F. Pengembangan potensi lokal

Dalam prioritas ini terdapat 2 (dua) sasaran, yaitu:

- a) meningkatnya daya saing sektor pariwisata, perindustrian, perdagangan dan pertanian; serta
- b) meningkatnya kesempatan kerja.

Tabel 2. 71

Tabel Capaian Indikator Sasaran Prioritas 6

NO	INDIKATOR	TARGET 2020	PENYESUAIAN TARGET PANDEMI COVID 19	CAPAIAN 2020
1	Lama Tinggal Wisatawan	2,01 hari	1,7 hari	1,5 hari
2	Jumlah Kunjungan Wisatawan	8.200.000 orang	3.500.000 orang	3.873.432 orang
3	Nilai ekspor	US\$ 39.900.000	US\$ 36.600.000	US \$55.796.578,44
4	Persentase Peningkatan Produksi Pertanian Dan Perikanan	3,26%	3,26%	-4,377%
5	Nilai Tukar Petani	112,50	102,5%	112,53%
6	Persentase Peningkatan Nilai Produksi Industri	3,10%	-34%	-34%
7	Tingkat Pengangguran Terbuka	5,50%	6,34%	6,59%

Sasaran pertama, meningkatnya daya saing sektor pariwisata, perindustrian, perdagangan dan pertanian, dengan 6 (enam) indikator, yaitu: lama tinggal wisatawan, jumlah kunjungan wisatawan, nilai ekspor, persentase peningkatan produksi pertanian dan perikanan, nilai tukar petani serta persentase peningkatan nilai produksi industri.

Lama tinggal wisatawan menunjukkan semakin lama seorang wisatawan tinggal, pengeluaran yang dibelanjakan juga semakin banyak. Harapannya adalah para wisatawan ini lebih banyak berkunjung ke destinasi wisata yang berbasis masyarakat, sehingga lama tinggalnya pun mendongkrak pemasukan bagi masyarakat, seperti homestay, desa wisata, dan lain-lain. Namun dengan adanya Pandemi Covid-19 ini maka ada kebijakan pembatasan aktivitas masyarakat termasuk aktivitas di destinasi wisata, fasilitas penginapan dan kekhawatiran masyarakat untuk beraktivitas di luar rumah, sehingga sulit untuk mencapai target meskipun sudah disesuaikan.

Data nilai ekspor tahun 2020 sebesar US \$55.796.578,44 telah mencapai target sebesar US\$ 36.600.000. Dengan terjadinya Pandemi Covid-19, maka dilakukan penyesuaian target menjadi lebih pesimis. Pada semester 1 Tahun 2020 jalur ekspor sempat di tutup dan sekitar bulan Juli, aktivitas ekspor dibuka kembali. Komoditas masih di dominasi oleh komoditas sarung tangan kulit sintetis, pakaian jadi tekstil, meubel kayu serta peralatan medis.

Indikator lainnya, yaitu Nilai tukar petani (NTP) merupakan rasio antara harga produk pertanian yang dihasilkan dengan barang maupun jasa yang dikonsumsi dan untuk biaya proses produksi oleh petani. NTP menjadi salah satu indikator yang dapat digunakan untuk mengetahui tingkat kesejahteraan petani.

Persentasi peningkatan nilai produksi industri tahun 2020 sebesar -34%, mengalami penurunan drastis dari tahun 2019. Faktor utama penyebabnya adalah aktivitas produksi industri sangat terbatas sebagai dampak pandemi Covid-19. Sektor industri pengolahan didominasi oleh industri pengolahan yang berbasis masyarakat (potensi lokal) yang sangat terdampak dengan adanya Pandemi Covid-19.

Sasaran kedua, meningkatnya kesempatan kerja dengan indikator tingkat pengangguran terbuka mengalami peningkatan sebagai dampak pandemi Covid-19 yang sangat dirasakan oleh pelaku usaha dan sektor etenagakerjaan.

Beberapa permasalahan terkait dengan prioritas pengembangan potensi lokal adalah :

- Meningkatnya jumlah pengangguran
Kondisi pandemi Covid-19 menyebabkan jumlah pengangguran meningkat tajam. Jumlah pengangguran Tahun 2019 sebesar 23.234, yang meningkat di Tahun 2020 sebesar 41.555. Peningkatan jumlah pengangguran dipengaruhi oleh banyaknya perusahaan-perusahaan di wilayah Kabupaten Sleman yang melakukan PHK dan merumahkan pekerjanya. Data yang tercatat dan dilaporkan ke Dinas Tenaga Kerja Kabupaten Sleman per Agustus 2020 adalah pekerja di-PHK sebanyak 499 orang dan pekerja dirumahkan sebanyak 585 orang.

G. Infrastruktur

Prioritas ini terdiri dari 2 (dua) sasaran, yaitu :

- a) Meningkatnya prasarana dan sarana perekonomian
- b) Meningkatnya kapasitas masyarakat dalam pengurangan risiko bencana.

Tabel 2. 72

Tabel Capaian Indikator Sasaran Prioritas 7

NO	INDIKATOR	TARGET 2020	PENYESUAIAN TERGET PANDEMI COVID 19	CAPAIAN 2020
1	Persentase Prasarana dan Sarana Perekonomian yang Berkualitas	79,07%%	78,18%	85,73%
2	Persentase jalan dan jembatan dalam kondisi mantap didukung prasaranan lalu lintas dan angkutan jalan yang memadahi	82,50% dan 90%	81,18% dan 59%	82,61% dan 59,51%
3	Jumlah Lembaga Tangguh Bencana	65 desa dan 72 atuan pendidikan aman bencana	62 desa dan 72 atuan pendidikan aman bencana	62 desa dan 72 satuan pendidikan aman bencana

Sasaran pertama, meningkatnya prasarana dan sarana perekonomian dengan 2 (dua) indikator, yaitu: persentase prasarana dan sarana perekonomian yang berkualitas serta persentase jalan dan jembatan dalam kondisi mantap didukung prasarana lalu lintas dan angkutan jalan yang mewedahi.

Indikator prasarana dan sarana perekonomian yang berkualitas didukung oleh sarana dan prasarana ekonomi (pasar dan obyek

wisata), sarana dan prasarana jaringan irigasi dan pengairan lainnya, infrastruktur di kawasan strategis cepat tumbuh dan infrastruktur perdesaan.

Sedangkan persentase jalan dan jembatan dalam kondisi mantap, selain didukung oleh kondisi fisik jalan dan jembatan, juga didukung oleh sarana prasarana perhubungan, kondisi kendaraan serta fasilitas lalu lintas angkutan jalan. Infrastruktur jalan namun untuk infrastruktur jembatan masih perlu ditingkatkan. Salah satu penyebabnya adalah adanya realokasi dan refocussing anggaran yang semula untuk infrastuktur dialihkan untuk penanganan pandemi Covid-19.

Sasaran kedua, meningkatnya kapasitas masyarakat dalam pengurangan resiko bencana dengan indikator jumlah lembaga tangguh bencana. Dalam RTRW Kabupaten Sleman, wilayah kawasan rawan bencana tersebar di hampir semua wilayah Kabupaten Sleman yang meliputi: bencana tanah longsor, bencana kekeringan, bencana gunung api dan bencana gempa bumi.

Indikator lembaga tangguh bencana mencapai target karena adanya dukungan program dan kegiatan dari BPBD DIY terkait Destana (Desa Tangguh Bencana) dan SSB (Sekolah Siaga Bencana). Namun harapannya, Destana dapat terbentuk di 86 desa, mengingat Kabupaten Sleman mempunyai potensi kebencanaan. Harapan ini menjadi terkendala dengan adanya pembatasan aktivitas, termasuk aktivitas gladi lapang maupun aktivitas penguatan kapasitas masyarakat dalam kebencanaan lainnya akibat pandemi Covid-19.

H. Lingkungan hidup

Dalam prioritas ini terdapat 1 (satu) sasaran, yaitu meningkatnya kualitas lingkungan hidup.

Tabel 2. 73

Tabel Capaian Indikator Sasaran Prioritas 8

NO	INDIKATOR	TARGET 2020	PENYESUAIAN TARGET PANDEMI COVID-19	CAPAIAN 2020
1	Indeks Kualitas Lingkungan Hidup (IKLH)	49,90	49,90	52,21
	a. Indeks Kualitas Air	41,33	41,33	41,33
	b. Indeks Kualitas Udara	72	72	86,66
	c. Indeks Tutupan Lahan	32,30	32,29	34,71

Sasaran meningkatnya kualitas lingkungan hidup dengan indikator indeks kualitas lingkungan hidup (IKLH). Indeks ini terdiri dari 3 (tiga) komponen, yaitu: indeks kualitas air sungai, indeks kualitas udara dan indeks tutupan lahan. Semakin tinggi angka indeks, semakin tinggi kualitas lingkungan hidupnya.

Permasalahan yang dihadapi adalah :

- Kualitas lingkungan hidup masih pada level kurang baik
Pencapaian Indeks Kualitas Lingkungan Hidup Tahun 2020 tercatat 56,86, masih tergolong dalam kriteria Kurang Baik. Komponen yang sulit untuk dioptimalkan adalah Indeks Kualitas Tutupan Lahan (IKTL), dimana sangat sulit meningkatkan luasan RTH (Ruang Terbuka Hijau) dengan kondisi wilayah Sleman yang didominasi lahan pertanian (tidak ada tutupan vegetasinya) dan kawasan jasa perdagangan.

2.3.2. Identifikasi Permasalahan Penyelenggaraan Urusan Pemerintah Daerah

A. Urusan Pemerintahan Yang Berkaitan Dengan Pelayanan Dasar

1) Urusan Pemerintah Bidang Pendidikan

Urusan pendidikan merupakan salah satu urusan wajib yang telah memiliki Standar Pelayanan Minimal (SPM), berdasarkan Peraturan Pemerintah Nomor 2 Tahun 2018. Peraturan pemerintah tersebut menyebutkan bahwa ada empat tahap penerapan SPM, yaitu pengumpulan data, perhitungan kebutuhan pemenuhan pelayanan dasar, penyusunan rencana pemenuhan pelayanan dasar, dan pelaksanaan pemenuhan dasar.

Permasalahan dalam penyelenggaraan urusan pendidikan adalah :

a. Anak Putus Sekolah

Angka kumulatif putus sekolah diperoleh melalui pendataan yang dilakukan oleh pendamping Program Keluarga Harapan (PKH) pada akhir tahun 2019 sampai dengan awal tahun 2020. Data yang telah dikumpulkan oleh pendamping PKH yaitu sebanyak 1.232 anak putus sekolah dan tidak sekolah. Anak putus sekolah dan tidak sekolah terbanyak berada di Kecamatan Gamping (123 anak) dan Kecamatan Godean (128 anak), sedangkan yang paling sedikit di Kecamatan Minggir sejumlah 29 anak.

Berdasarkan hasil analisis Dinas Pendidikan dengan pemerhati pendidikan ditemukan bahwa penyebab anak yang putus sekolah bukan hanya karena persoalan ekonomi, namun juga disebabkan karena tidak adanya motivasi anak untuk melanjutkan sekolah. Anak kehilangan motivasi bersekolah ini disebabkan oleh pengaruh negatif lingkungan, media sosial dan gadget, bekerja, bullying, dan lainnya.

Upaya yang telah dilakukan untuk mengurangi dan mencari solusi anak putus sekolah antara lain dengan meningkatkan ketahanan keluarga, menyediakan beasiswa retrieval dan pembentukan satgas anak putus sekolah berdasarkan Keputusan Bupati Sleman Nomor 39.2/Kep.KDA/A/2020 tentang Satuan Tugas Pendataan dan Penanganan Anak Usia Sekolah yang Putus Sekolah dan Tidak Sekolah. Untuk mempersiapkan kebijakan, dilakukan pula pendataan anak tidak sekolah (termasuk dikarenakan putus sekolah). Hasil pendataan ini akan dipergunakan menentukan arah kebijakan atas masalah banyaknya anak tidak dan putus sekolah disesuaikan dengan kemampuan, minat dan penyebab anak tidak dan putus sekolah.

b. Kesiapan Pemerataan pendidikan melalui Sistem Zonasi

Menurut amanat Permendikbud Nomor 14 Tahun 2018, Penerimaan Peserta Didik Baru (PPDB) dengan sistem zonasi bertujuan untuk pemerataan Pendidikan di Indonesia. Sebagai konsekuensi dari penerapan PPDB sistem Zonasi ini pemerintah daerah sudah harus selalu melakukan pemetaan terhadap sarana prasarana sekolah, distribusi guru, quota dan jumlah lulusan

setiap jenjang sekolah dan lainnya agar PPDB berbasis zonasi benar benar dapat mencapai pemerataan kualitas Pendidikan. Tidak kalah penting juga bagaimana agar sistem zonasi ini juga tidak berakibat pada melemahnya budaya prestasi dan kompetisi siswa, sehingga PPDB tetap harus mengakomodasi quota prestasi.

c. Sarana prasarana pendidikan

Untuk meningkatkan kualitas pendidikan maka diperlukan sarana prasarana pendidikan agar membantu pelaksanaan proses belajar mengajar salah satunya adalah ruang belajar. Pada Tahun 2020 untuk tingkat SD kondisi bangunan ruang belajar Baik sebesar 2.216 unit, sedangkan kondisi Rusak Ringan 1.949 unit dan Rusak Berat sebesar 3 unit. Sedangkan untuk jenjang SMP bangunan kondisi Baik sebesar 930 unit, kondisi Rusak Ringan sebesar 629 unit dan kondisi Rusak Berat sebesar 10 unit.

d. Kompetensi dan Ketrampilan Tenaga Pendidik belum merata

Untuk meningkatkan kualitas pendidikan tidak lepas dari peran Tenaga Pendidik/guru. Oleh karena itu kompetensi dan kualifikasi guru menjadi sangat penting. Pada tahun 2020, Berdasarkan data guru layak mengajar untuk PAUD Formal (TK) sebesar 83,57%, untuk SD 92,78% dan untuk SMP sebesar 92,60%.

Dengan melihat tingkat kelayakan guru mengajar maka salah satu solusinya adalah memberi kesempatan pada guru untuk mengikuti pendidikan dan latihan untuk meningkatkan kompetensi dan ketrampilan dalam mengajar.

Dalam rangka peningkatan kualitas guru di Kabupaten Sleman, Dinas Pendidikan telah dan akan melakukan pelatihan kompetensi pendidik dan tenaga kependidikan dari tingkat PAUD sampai dengan SMP, Uji kompetensi, Penilaian kinerja guru dan tenaga kependidikan, pembinaan dan peningkatan kualitas pendidik dan tenaga kependidikan dan penilaian kinerja guru dan tenaga kependidikan.

e. Kekurangan guru PNS

Salah satu permasalahan dalam proses belajar mengajar adalah kurangnya guru PNS, sehingga sekolah banyak yang mengangkat GTT (Guru Tidak tetap). Guru tidak tetap di berikan gaji dari

sebagian dana BOS, yang jumlahnya tidak memenuhi untuk hidup layak. Pemerintah Daerah juga telah mengangkat guru tidak tetap yang diberikan gaji UMR. Dengan dikeluarkannya PP 49 tahun 2018 tentang manajemen P3K, menjadi kendala bagi Pemerintah dalam rangka merekrut guru non PNS. Konsekuensinya adalah Pemda harus mengefektifkan GTT dan PTT yang ada dengan memberikan kenaikan gaji GTT dan PTT.

- f. Kecenderungan belum optimalnya internalisasi nilai-nilai Pancasila di institusi pendidikan

Proses internalisasi nilai-nilai Pancasila yang belum optimal mengakibatkan timbulnya intoleransi, berkurangnya empati dan simpati di lingkungan pendidikan. Hal ini juga menyebabkan terkikisnya rasa menghargai dan menghormati perbedaan.

Teknologi informasi berperan penting dalam mengefektifkan proses internalisasi nilai-nilai tersebut. Pemerintah daerah perlu melakukan pembinaan, berkaitan dengan kemampuan sekolah dalam melakukan pengembangan literasi digital. Selain berdampak pada daya saing siswa di masa yang akan datang, mempersiapkan siswa untuk memahami teknologi dan memilih serta memilah informasi berbasis digital akan membantu siswa untuk selalu berfikir kritis terhadap konten yang ditemui di media digital.

- g. Belum optimalnya layanan pendidikan untuk disabilitas. Berdasarkan laporan dari organisasi Persatuan Penyandang Disabilitas Indonesia (PPDI) Kabupaten Sleman, masih ada diskriminasi terhadap siswa disabilitas. Upaya yang dilakukan untuk menekan permasalahan ini adalah mengoptimalkan fungsi sekolah-sekolah inklusi yang sudah dibentuk di Kabupaten Sleman.

- h. Terjadinya Pandemi Covid-19 berdampak pada terganggunya proses belajar langsung antara siswa dan guru, dampak psikologis anak didik karena perubahan pola belajar mengajar dan kurang siapnya fasilitas pembelajaran jarak jauh.

Sampai dengan semester 1 Tahun 2021 sudah terpasang koneksi internet gratis melalui fiber optic di 13 SMP Negeri dari total 64 SMP Negeri yang ada. Sedangkan koneksi internet untuk jenjang

SD untuk saat ini memakai internet berbayar dari anggaran BOS Reguler atau BOSDA

2) Urusan Pemerintah Bidang Kesehatan

Beberapa permasalahan yang dihadapi dalam penyelenggaraan urusan kesehatan adalah sebagai berikut:

- a. Belum optimalnya fasilitas pelayanan kesehatan lanjutan bagi lansia dan penyandang cacat.

Usia Harapan Hidup meningkat menunjukkan makin membaiknya kinerja penyelenggaraan urusan kesehatan, namun bisa memunculkan permasalahan baru bagi lansia apabila tidak diiringi dengan peningkatan kualitas layanan kesehatan bagi lansia.

Pembangunan rumah sakit geriatri atau rumah sakit khusus lansia menjadi kebutuhan guna mewujudkan layanan kesehatan yang optimal bagi lansia. Pemerintah kabupaten Sleman belum mampu membangun fasilitas tersebut, dan sudah diusulkan pembangunannya ke Pemerintah Pusat pada Tahun 2021 dan 2022, namun belum dapat diakomodir.

Upaya yang sudah dilakukan adalah semua puskesmas di Kabupaten Sleman merupakan puskesmas santun lansia, yaitu 2 puskesmas strata I, 19 puskesmas strata II, dan 4 puskesmas strata III). Namun sampai saat ini belum tersedia puskesmas dengan fasilitas pelayanan strata IV, seperti pelayanan khusus (loket, poli obat, fisioterapi, psikologi, instalasi pengolah limbah yang sesuai standard, dan lain-lain). Hal tersebut dibangun untuk mewujudkan fasilitas kesehatan ramah lansia dan disabilitas.

- b. Meningkatnya kematian ibu melahirkan dan kematian bayi lahir. Pada tahun 2020, angka kematian ibu melahirkan adalah 62,16 meningkat dari tahun 2019 sebesar 59,43. Kematian ibu pada tahun 2020 meningkat disebabkan oleh antara lain : Preeklampia berat, sepsis, lepstopirosis, penyakit bawaan. Penyakit bawaan disini seperti jantung dan hipertensi. Hal ini menjadi indikasi bahwa perlunya upaya untuk meningkatkan kualitas kesehatan bayi dan dan ibu sejak remaja. Sedangkan angka kematian bayi per-1000 kelahiran 2020 sebesar 4,43 meningkat dari tahun sebelumnya tahun 2019 sebesar 4,09. Adapun penyebab

kematian balita antara lain adalah keterlambatan mendeteksi kelainan genetic dan tumbuh kembang balita serta keterlambatan penanganan penyakit komplikasi balita;

- c. Masih adanya balita gizi buruk dan kasus stunting.

Gizi buruk di Kabupaten Sleman tahun 2020 sebesar 0.54% yaitu 297 balita dari 55.479 balita terpantau sedangkan kasus stunting tahun 2020 sebesar 7,24% yaitu 4.014 balita dari 55.479 balita terpantau. Balita gizi buruk mengalami kenaikan karena Berat Bayi Lahir Rendah (BBLR), Kehamilan Tidak Dikehendaki (KTD) dan persalinan remaja tinggi, anemia remaja, anemia ibu hamil serta Kurang Energi Kronis (KEK) tinggi.

Prevalensi balita stunting tahun 2020 sebesar 7,24%. Stunting disebabkan oleh beberapa faktor, antara lain karena faktor penyakit pada balita, pola asuh orang tua, asupan makanan kurang, ketahanan pangan keluarga kurang serta kurangnya pengetahuan orang tua. Stunting pada anak dapat menyebabkan terganggunya perkembangan otak, pertumbuhan fisik, metabolisme tubuh, dan sistem imun.

- d. Masih kurangnya kesadaran masyarakat tentang pola hidup bersih dan sehat (PHBS).

Tahun 2019, di Kabupaten Sleman terdapat 360.753 rumah tangga (RT). Dari jumlah tersebut, sebanyak 202.382 RT atau 56,10% yang telah menerapkan PHBS;

- e. Terjadinya Pandemi Covid-19 berdampak pada kesehatan mental masyarakat.

Bagi individu yang tidak terinfeksi covid sekalipun, kondisi pandemi ini memunculkan rasa stres dan cemas yang dapat mengganggu kesehatan mental (gangguan kecemasan, depresi, maupun serangan panik).

3) Urusan Pemerintah Bidang Pekerjaan Umum dan Penataan Ruang

Beberapa permasalahan yang dihadapi dalam penyelenggaraan urusan pekerjaan umum dan penataan ruang adalah sebagai berikut:

- a. Persentase proporsi panjang jalan dan jembatan baik belum 100%.
Meski konektivitas Jalan Kabupaten di Sleman cukup baik dikarenakan semua ruas jalan kabupaten saling terhubung, saat ini kondisi jalan di Kabupaten Sleman masih belum ideal. Dari total jalan kabupaten sepanjang 699,50 km, jalan dengan kondisi baik hanya 469,8 km atau 67,1%. Persentase jalan kabupaten dalam kondisi mantap yang diperhitungkan adalah jalan kabupaten dalam kondisi baik dan sedang. Pada tahun 2020 sebesar 88,45%. Selain itu, panjang ruas jalan dan sebaran lokasi penanganan menyulitkan pemerataan pembangunan karena kendala pelaksanaan dan mobilisasi alat berat, dan dapat mengakibatkan inefisiensi penganggaran.
Persentase jalan dengan bangunan pelengkap jalan kurang dari 40%. Bangunan pelengkap jalan adalah infrastruktur untuk mendukung fungsi dan keamanan konstruksi jalan yang meliputi trotoar, talud, dan saluran drainase. Jika jalan tidak dilengkapi dengan bangunan pelengkap jalan, tentu akan berdampak pada kondisi jalan dan keamanan pengguna jalan. Dengan total panjang jalan 699,5 km, saat ini total panjang saluran drainase di Kabupaten Sleman hanya 221,92 km.
- b. Persentase irigasi kondisi baik kurang dari 80%
Kondisi saluran irigasi terdiri dari empat kategori antara lain baik, sedang, rusak ringan, maupun rusak berat. Sedangkan persentase irigasi dalam kondisi baik melihat kondisi satu kesatuan DI dari hulu ke hilir, mulai dari bendung, saluran pembawa, bangunan penunjang dll. Pada tahun 2020, dari saluran sepanjang 436,198 km kondisi saluran irigasi baik yaitu sepanjang 336,38 km; kondisi sedang sepanjang 84,350 km; dan kondisi rusak ringan sepanjang 15,468 km. Sedangkan persentase irigasi dalam kondisi baik adalah 77,11%
- c. Masih adanya pelanggaran sempadan sungai dan sempadan saluran

Sempadan sungai dan saluran merupakan batas luar pengamanan yang membatasi adanya pendirian bangunan di tepi sungai/saluran dan ditetapkan sebagai perlindungan sungai/saluran. Jaraknya bisa berbeda di tiap sungai/saluran, tergantung kedalaman, keberadaan tanggul, dan lokasi sungai/saluran. Seiring meningkatnya pembangunan dan menipisnya lahan terutama di area perkotaan, saat ini banyak pembangunan terjadi di area sempadan sungai dan sempadan saluran.

d. Masih terdapat Drainase dalam kondisi rusak

Drainase dengan kondisi rusak berat di wilayah Sleman sepanjang 24,016 km atau setara dengan 10,82%. Sistem drainase yang membutuhkan penanganan lebih adalah sistem drainase di wilayah Sleman Tengah karena berdasarkan peta titik genangan dan drainase, Kategori Genangan Berat banyak berlokasi di wilayah Sleman Tengah. Perencanaan dan pengembangan sistem drainase di wilayah tengah sebagian besar termasuk dalam tipe drainase dalam permukiman

e. Kawasan Strategis Cepat Tumbuh (KSCT) masih memerlukan tindak lanjut

Kawasan Strategis Cepat Tumbuh adalah bagian kawasan strategis yang telah berkembang atau potensial untuk dikembangkan karena memiliki keunggulan sumber daya dan geografis yang dapat menggerakkan pertumbuhan ekonomi wilayah sekitarnya. Dari KSCT tersebut, dapat diidentifikasi potensi pusat-pusat pertumbuhan di Kabupaten Sleman serta arahan pengembangan pada pusat-pusat pertumbuhan baru melalui penataan infrastruktur. Termasuk bagian dari pengembangan KSCT ini adalah rencana pembangunan Jembatan Sombomerten, merupakan jalur alternatif pemecah arus jalan nasional, dan rencana jalan tol Yogyakarta-Solo. Berdasarkan perkiraan penghitungan biaya pembangunan jembatan Sombomerten cukup besar, dan sedang proses diusulkan ke Pemerintah Pusat.

f. Adanya alih fungsi lahan

Alih fungsi lahan di Kabupaten Sleman setiap tahunnya masih terjadi terutama alih fungsi dari lahan pertanian menjadi pekarangan. Salah satu pemicunya adalah tingginya minat investor yang lebih memilih lahan pada kawasan hijau.

Pada tahun 2020 luas penggunaan lahan pekarangan seluas 24.472,13 Ha meningkat dari tahun 2019 seluas 24.335,42 Ha, peningkatannya seluas 136,71 Ha atau naik 0,24% dari luas total wilayah Kabupaten Sleman. Jenis luas penggunaan lahan sawah pada tahun 2020 seluas 18.595,75 Ha, angka ini mengalami penurunan seluas 118,8 Ha dari tahun 2019 atau turun 0,21% dari luas total wilayah Kabupaten Sleman

4) Urusan Pemerintah Bidang Perumahan Rakyat dan Kawasan Permukiman

Permasalahan yang dihadapi dalam penyelenggaraan urusan perumahan rakyat dan kawasan permukiman adalah sebagai berikut:

a. Masih adanya Rumah Tidak Layak Huni (RTLH)

Sampai dengan Tahun 2020, RTLH telah tertangani sebanyak 10.005 rumah sedangkan yang Belum Tertangani sebanyak 535 rumah dari jumlah keseluruhan RTLH sebanyak 10.540 rumah berdasarkan SK yang berlaku. Sampai saat ini (Tahun 2021), sedang dilakukan proses verifikasi data RTLH yang diusulkan sebanyak 9.672 rumah dan akan disahkan dengan SK yang terbaru.

Upaya Penanganan RTLH Kabupaten Sleman didukung dengan menggunakan dana APBN (BSPS), APBD Provinsi, APBD Kabupaten, Dana Alokasi Khusus (DAK), Corporate Social Responsibility (CSR) dan Badan Amil Zakat Nasional (BAZNAS)

b. Belum tuntasnya penanganan kawasan kumuh, dan indikasi terjadinya kawasan rawan kumuh

Persentase kawasan kumuh tertangani menurun namun masih belum tuntas. Kawasan kumuh ini umumnya berlokasi di lahan-lahan pinggir sungai dan beberapa telah direlokasi ke rumah susun di beberapa titik lokasi. Guna menekan luasan dan mencegah kawasan yang berpotensi kumuh, upaya penataan

permukiman seperti penyediaan rusunawa dan penataan lingkungan perlu terus dilaksanakan.

Di Kabupaten Sleman masih terdapat 7 kalurahan dengan ketersediaan prasarana dan sarana dasar kurang dari 80%. Selain itu, belum setiap penanganan kawasan kumuh dilakukan penyediaan fasilitas penanganan sampah.

Pada tahun 2020, telah dilakukan mapping baseline di tahun 2020 dan mengidentifikasi 70 lahan kumuh di 71 RT seluas 165,75 ha dengan lokasi sebagai berikut:

1. Kalurahan Caturtunggal sebanyak 16 RT
2. Kalurahan Condongcatur sebanyak 27 RT
3. Kalurahan Trihanggo sebanyak 7 RT
4. Kalurahan Sendangadi sebanyak 2 RT
5. Kalurahan Sinduadi sebanyak 9 RT
6. Kalurahan Tirtoadi sebanyak 4 RT
7. Kalurahan Sariharjo sebanyak 6 RT

- c. Terbatasnya lahan untuk penyediaan permukiman MBR (Masyarakat Berpenghasilan Rendah)

Lokasi dengan harga tanah yang memungkinkan secara ekonomi untuk dibangun rumah murah umumnya merupakan lahan pertanian, atau tidak memiliki infrastruktur wilayah/akses yang baik. Penyediaan perumahan untuk MBR yang merupakan mandat dari pemerintah pusat mengharuskan Pemkab Sleman untuk menindaklanjuti pembangunannya. Namun hal ini terkendala oleh terbatasnya ketersediaan lahan dengan harga dan tata ruang yang sesuai mengingat terus berkembangnya kawasan perkotaan dan juga mempertimbangkan perlindungan kawasan pertanian.

5) Urusan Pemerintah Bidang Ketenteraman, Ketertiban Umum, dan Pelindungan Masyarakat

Pelaksanaan urusan Pemerintahan Bidang Ketentraman dan Ketertiban Umum, serta Perlindungan Masyarakat, masih terdapat permasalahan sebagai berikut

- a. Belum terpenuhinya daerah layanan pemadaman kebakaran dalam setiap WMK (Wilayah Manajemen Kebakaran).

Kejadian Kebakaran di Wilayah WMK, Respons Time masih bisa terpenuhi, tetapi di luar WMK radius 7,5 KM dari Posko Induk dan Godean tidak bisa terpenuhi waktu tanggap kurang dari 15 menit. Pada tahun 2019 tercatat 98 kejadian kebakaran yang bias memenuhi respons time ≤ 15 menit sebanyak 69 kejadian, sehingga diperlukan pembentukan posko WMK baru.

- b. Perlu peningkatan koordinasi yang komprehensif antara Pemerintah Kabupaten Sleman dengan Pemerintah Daerah DIY terkait penertiban reklame berkonstruksi yang melanggar aturan perundang-undangan. Penertiban reklame dilakukan melalui upaya persuasif dengan pembinaan dan pembongkaran bagi pelanggaran berat. Pada Tahun 2020, Satpol PP melakukan pembongkaran reklame berkonstruksi sebanyak 1 kali.
- c. Banyak pemondokan/rumah kos yang tidak menaati peraturan perundang-undangan maupun peraturan lingkungan yang merupakan kesepakatan warga sekitar sehingga menimbulkan keresahan masyarakat (misalnya : kost campur, tidak memiliki ijin, melanggar Koefisien Dasar Bangunan dan sempadan). Upaya penertiban pemondokan melalui pembinaan dan sosialisasi peraturan pada para pemilik. Pada Tahun 2020, telah dilakukan operasi simpatik pemondokkan sebanyak 4 kali.
- d. Ketugasan dan fungsi Penyidik Pegawai Negeri Sipil (PPNS) yang belum berjalan optimal
PPNS sebagai pegawai penyidik belum dilengkapi dengan fasilitas pendukung misalnya ruang kerja/ sekretariat khusus PPNS serta belum ada instrumen yang mendukung kesejahteraan PPNS.
- e. Jumlah anggota Polisi Pamong Praja belum ideal,
Sesuai dengan Permendagri Nomor 60 Tahun 2012 tentang Pedoman Penetapan Jumlah Polisi Pamong Praja maka idealnya jumlah Polisi Pamong Praja di Kabupaten Sleman ada 251 orang, sedangkan jumlah polisi pamong praja yang sekarang orang terdiri dari 35 orang JFT Polisi Pamong Praja, 7 orang ASN bidang ketentraman dan ketertiban, 6 orang ASN bidang penegakan peraturan perundang-undangan.

- f. Rasio jumlah anggota linmas belum ideal
Sesuai dengan Permendagri Nomor 62 Tahun 2008 disebutkan dalam lampiran bahwa 1 RT=1 Linmas, sehingga untuk Kabupaten Sleman dibutuhkan Linmas 7.414 personil, sedangkan jumlah yang ada saat ini, yaitu 8.317 orang, namun belum mewakili 1 RT 1 Linmas. Selain itu usia anggota Linmas relatif banyak yang berusia diatas 65 tahun (tidak sesuai Permendagri 26 Tahun 2020. Dari jumlah anggota Linmas 8.317 orang yang berusia 50 tahun (55%), sedangkan usia 65 tahun (23%).
- g. Sarana dan prasarana penanggulangan bencana belum optimal.
Jumlah sarpras walaupun sudah bertambah, namun dari sisi keamanan dan keselamatan masih perlu diperhatikan. Indeks Risiko Bencana Kabupaten Sleman pada tahun 2020 sebesar 83,72 (sedang). Untuk mengurangi indeks resiko bencana, perlu ditingkatkan kapasitasnya, baik sarana prasarana maupun masyarakatnya. Dokumen Rencana Penanggulangan Bencana perlu direview menyesuaikan kondisi saat ini. Sampai dengan tahun 2020, Kabupaten Sleman telah memasang *early warning system* (EWS) sebanyak 20 buah. EWS ini berfungsi sebagai peringatan dini bencana Gunungapi Merapi. Untuk rawan bencana yang lain, seperti banjir, longsor dan gempa belum tersedia.
- h. Belum optimalnya kualitas kelembagaan tangguh bencana
Sampai dengan tahun 2020, telah terbentuk desa tangguh bencana dan sekolah siaga bencana sebanyak 62 desa dan 72 satuan pendidikan aman bencana. Namun secara makro, kemampuan masyarakat terhadap upaya pengurangan risiko bencana masih kurang, terutama kelompok masyarakat marginal (disabilitas dan lansia).

6) Urusan Pemerintah Bidang Sosial

Beberapa permasalahan pokok yang teridentifikasi dari Urusan Sosial adalah sebagai berikut :

- a. Meningkatnya jumlah penduduk miskin dan KK Miskin secara signifikan sebagai dampak dari Pandemi Covid-19.

Persentase KK Miskin meningkat menjadi 8,79% atau sebanyak 32.888 KK dibandingkan Tahun 2019 sebanyak 8.08% atau 29.161 (naik sebanyak 3.727 KK). Pelambatan aktivitas ekonomi sangat berdampak pada berubahnya status sebagian keluarga dan penduduk dari status rentan miskin menjadi status miskin

- b. Masih ada Penyandang Masalah Kesejahteraan Sosial (PMKS)
Tidak semua PMKS meningkat jumlahnya, sebagian besar jumlahnya menurun dari 2019. Jumlah yang mengalami kenaikan adalah lanjut usia terlantar Tahun 2020 sebanyak 7.466 orang, sementara jumlah Tahun 2019 sebanyak 6.813 orang; penyandang disabilitas sebanyak 6.891 orang di Tahun 2020, sedangkan jumlah Tahun 2019 sebanyak 6.446 orang; dan Perempuan Rawan Sosial Ekonomi (PRSE) sebanyak 2.652 orang, jumlah di tahun 2019 sebanyak 2.435 orang.
- c. Belum optimalnya pemenuhan kebutuhan pelayanan dasar bagi penyandang disabilitas, lansia dan anak terlantar sebagaimana diamanatkan di SPM.

Persentase PMKS yang memperoleh bantuan sosial untuk pemenuhan kebutuhan dasar sesuai SPM adalah 100%, pada tahun 2020 telah terpenuhi sebesar 84,69% meningkat cukup signifikan dari tahun 2019 sebesar 70,37%.

B. Urusan Pemerintahan Yang Tidak Berkaitan Dengan Pelayanan Dasar

1. Urusan Pemerintah Bidang Tenaga Kerja

Permasalahan urusan tenaga kerja di Kabupaten Sleman, sebagai berikut:

- a. Tingkat Pengangguran Terbuka meningkat
Tingkat pengangguran mengalami kenaikan akibat pandemi Covid-19. Angka Sleman lebih tinggi di banding DIY, menurut BPS tahun 2020 tingkat pengangguran DIY sebesar 4,57%, sementara Sleman sebesar 5,09%, meskipun masih lebih rendah dari Nasional sebesar 7,07%.
- b. Daya saing tenaga kerja masih rendah karena angkatan kerja dengan tingkat pendidikan SLTA mendominasi

Hal ini yang menyebabkan kualitas dan daya saing calon tenaga kerja belum sesuai dengan kebutuhan pasar karena secara kompetensi belum siap bersaing. Dari hasil pendataan tahun 2019 terdapat 273.163 orang atau sebesar 43,42% angkatan kerja berpendidikan SLTA.

- c. Kapasitas penyelenggaraan pelatihan masih belum optimal karena keterbatasan sarana dan prasarana serta jumlah instruktur pelatihan ketenagakerjaan (BLK) yang sesuai standar kompetensi dan perkembangan teknologi/industri.

2. Urusan Pemerintah Bidang Pemberdayaan Perempuan dan Pelindungan Anak

Beberapa permasalahan pokok yang teridentifikasi dari Urusan Pemberdayaan Perempuan dan Perlindungan Anak dan Urusan Pengendalian Penduduk dan Keluarga Berencana adalah Pengungkapan kasus-kasus Kekerasan Dalam Rumah Tangga (KDRT) terhambat faktor psikologis keluarga sehingga sulit untuk mengungkap kejahatan yang terjadi dalam keluarga.

3. Urusan Pemerintah Bidang Pangan

Permasalahan yang dihadapi dalam penyelenggaraan urusan pangan adalah:

- a. Rendahnya diversifikasi konsumsi pangan masyarakat dan Pola konsumsi belum memenuhi pola pangan harapan (beragam bergizi seimbang dan aman/B2SA).

Berdasarkan penghitungan skor Pola Pangan Harapan, skor PPH di Kabupaten Sleman belum mencapai 100%. Skor Pola Pangan Harapan tahun 2020 sebesar 86,5% menurun dari tahun sebelumnya tahun 2019 sebesar 91,12%. Hal ini berarti bahwa masih kurangnya keberagaman konsumsi pangan masyarakat. Kelompok pangan yang sudah memenuhi standar ideal adalah padi-padian, pangan hewani, minyak dan lemak, serta gula. Sedangkan kelompok makanan yang belum memenuhi standar ideal konsumsi pangan adalah kelompok pangan umbi-umbian, buah/biji berminyak, kacang-kacangan, sayur dan buah.

- b. Masih terdapat Kalurahan yang berpotensi waspada pangan dari aspek ketersediaan pangan.

Berdasarkan penghitungan Sistem Kewaspadaan Pangan dan Gizi (SKPG) pada tahun 2020 terdapat 22 Kalurahan yang perlu diwaspadai dari aspek ketersediaan pangan.

4. Urusan Pemerintah Bidang Pertanahan

Berdasarkan penilaian yang telah dilakukan, teridentifikasi beberapa permasalahan dan isu prioritas sebagai berikut:

a. **Administrasi Pertanahan Secara Umum Masih Belum Tertib**

Tertib administrasi pertanahan dinilai masih kurang, hal ini tercermin dari masih banyaknya tanah tanah yang belum memiliki legalitas, dan alih fungsi lahan pertanian yang tidak berijin. Hal ini dapat pula sebab pemahaman tentang program Pendaftaran Tanah Sistematis Lengkap (PTSL) belum tersosialisasi secara optimal. Tidak tertibnya administrasi pertanahan menyebabkan maraknya kasus sengketa pertanahan. Menurut data BPN tahun 2019, dari luas Kabupaten Sleman sebesar 57.482 Ha, luas tanah yang bersertifikat masih sekitar 43.853,702 Ha dengan jumlah sertifikat sebanyak 664.382 buah.

b. **Belum seluruhnya pemanfaatan tanah kasultanan mendapatkan izin pemanfaatan dari Kraton**

Data tahun 2019 menunjukkan dari jumlah 4.486 bidang tanah kasultanan di Kabupaten Sleman baru 3.453 bidang yang sudah bersertifikat sementara 1.015 bidang tanah SG tidak dapat didaftarkan karena berubah fungsi menjadi sungai, jalan, parit dan tanah desa sehingga dari 1.015 bidang hanya tinggal 150 bidang yang dapat diproses.

c. **Masih adanya konflik pertanahan**Data tahun 2019 menunjukkan dari jumlah 4.486 bidang tanah kasultanan di Kabupaten Sleman baru 3.453 bidang yang sudah bersertifikat sementara 1.015 bidang tanah SG tidak dapat didaftarkan karena berubah fungsi menjadi sungai, jalan, parit dan tanah desa sehingga dari 1.015 bidang hanya tinggal 150 bidang yang dapat diproses.

Kementerian Agraria dan Tata Ruang/Badan Pertanahan Nasional (ATR/BPN) mengenal 3 (tiga) terminologi kasus pertanahan, yaitu Sengketa, Konflik dan Perkara Pertanahan. Kasus permasalahan pertanahan masih terjadi meskipun

mengalami penurunan dari 140 kasus terdaftar di tahun 2019, menjadi 84 kasus di Tahun 2020.

5. Urusan Pemerintah Bidang Lingkungan Hidup

Permasalahan yang dihadapi dalam penyelenggaraan urusan lingkungan hidup selengkapnya adalah sebagai berikut:

- a. Penanganan persampahan yang belum optimal
Seiring dengan peningkatan jumlah penduduk di Kabupaten Sleman yang mencapai 1.075.575 jiwa (sesuai data catatan sipil), tidak dapat dipungkiri jumlah sampah semakin meningkat. Kabupaten Sleman menetapkan produksi sampah per orang pada angka 0,65 kg/orang/hari sesuai kondisi riil di lapangan, sehingga jumlah sampah pada tahun 2019 mencapai sebesar 699 ton per hari. Berdasarkan hasil instrumen SSK 2020, capaian akses layak persampahan Kabupaten Sleman pada tahun 2019 masih sebesar 31,30% dengan pengurangan sampah sebesar 1,8% dan penanganan sampah sebesar 29,50%. Sehingga masih terdapat gap cukup banyak terutama pada penanganan sampah.
- b. Pengelolaan dan pengolahan limbah belum optimal
Guna mendukung tercapainya target nasional, Kabupaten Sleman mendapatkan target akses limbah domestik sebesar 100% akses layak dan 31% akses aman. Capaian pengelolaan Air Limbah Kabupaten Sleman tahun 2020 yaitu akses layak sebesar 96,86% dan akses aman 20,36%. Diperlukan peningkatan kualitas dan kuantitas pengelolaan air limbah dengan penyediaan sarpras yang mumpuni untuk mengejar target capaian akses layak.
- c. Degradasi kualitas lingkungan hidup
Pemanfaatan sumberdaya yang tidak bijaksana dapat berakibat pada degradasi lingkungan. Kualitas lingkungan hidup perlu dijaga agar tidak berimbas pada kesejahteraan di masa mendatang. Gambaran kondisi lingkungan hidup dapat diwakili oleh kualitas air, kualitas udara, dan kondisi tutupan lahan dengan indeks kualitas lingkungan hidup (IKLH).
Tahun 2019, Pemantauan yang dilakukan terhadap kualitas air di 11 sungai menunjukkan bahwa hampir seluruh sungai telah

tercemar dengan derajat yang berbeda-beda. Pencemaran di sungai-sungai di wilayah Kabupaten Sleman terutama karena tingginya kandungan bakteri *E.coli*. Penyebab tercemarnya sungai terdapat dua faktor, yaitu limbah domestik rumah tangga dan limbah ternak atau penggunaan pupuk kandang. Permasalahan tersebut ditemui pada kandang ternak yang berada di sisi sungai. Penggunaan pupuk alami dapat membantu petani tetapi limbah pupuk juga berdampak pada keberadaan bakteri *E.coli*. Sedangkan kondisi kualitas udara masih pada kategori baik yaitu 86,66. Adapun kondisi kualitas lahan di Kabupaten Sleman tidak mempunyai kawasan hutan produksi, sehingga tekanan terhadap kawasan lindung di luar kawasan hutan dan terhadap kawasan hutan lindung sangat tinggi. Dalam jangka panjang dengan semakin meningkatnya kebutuhan akan bahan baku kayu kondisi ini sangat mengancam kelestarian sumberdaya alam hutan, sehingga perlu perhatian semua pihak.

- d. Terdapat usaha/kegiatan yang belum memiliki izin atau belum melengkapi perizinan

Tercatat pada tahun 2019 DLH Kabupaten Sleman mengeluarkan izin lingkungan untuk 132 usaha/kegiatan baru. Kegiatan tersebut tentunya membutuhkan suplai air yang cukup banyak. Dalam pembahasan dokumen lingkungan maupun dalam proses izin lingkungan, hal yang menjadi perhatian adalah kekhawatiran masyarakat sekitar usaha/kegiatan terhadap penurunan tinggi muka air tanah.

- e. Kurangnya ketersediaan Ruang Terbuka Hijau (RTH)

Penyediaan RTH Publik adalah penyediaan RTH yang dimiliki dan dikelola oleh Pemerintah Daerah yang digunakan untuk kepentingan masyarakat secara umum. Berdasarkan UU Nomor 26 Tahun 2007 tentang Penataan Ruang, proporsi ruang terbuka hijau publik pada wilayah kabupaten paling sedikit 20% dari luas wilayah kota/kawasan perkotaan sampai akhir tahun rencana. Rasio perhitungannya didasarkan pada luas jumlah RTH publik yang tersedia di kawasan perkotaan sampai akhir tahun pencapaian dibagi luasan RTH publik. Sampai dengan tahun 2020, luasan RTH Publik yang dikelola sebesar 885,7 Ha, masih

berada di bawah 20% dari yang dipersyaratkan (898,75 Ha). Dengan penambahan luas RTH pada tahun 2020 sebesar 0,69 Ha.

6. Urusan Pemerintah Bidang Administrasi Kependudukan dan Catatan Sipil

Permasalahan Urusan Pemerintahan Bidang Administrasi Kependudukan dan Pencatatan Sipil sebagai berikut:

- a. Ketergantungan dengan pemerintah pusat sangat tinggi, terutama dalam jaringan komunikasi data dan ketersediaan blangko, beberapa blangko kependudukan berlebih, namun terjadi kekurangan blangko utamanya blangko KTP elektronik, sehingga perlu dana hibah ke Pemerintah Pusat terkait penyediaan blangko KTP elektronik;
- b. Masih kurangnya kesadaran penduduk untuk melaporkan setiap peristiwa kependudukan maupun peristiwa penting yang dialaminya sebagai bentuk tertib administrasi kependudukan;
- c. Sarana dan prasarana layanan pendukung kependudukan dan pencatatan sipil perlu disesuaikan dengan regulasi terbaru terkait layanan kependudukan dan pencatatan sipil yang mengutamakan pelayanan daring dan mandiri, sehingga diperlukan penyediaan prasarana dan sarana layanan yang lebih memadai.

7. Urusan Pemerintah Bidang Pemberdayaan Masyarakat dan Desa

Permasalahan yang dihadapi dalam penyelenggaraan urusan pemberdayaan masyarakat dan desa adalah sebagai berikut:

- a. Masih rendahnya jumlah Kalurahan dengan kategori Desa Mandiri
Berdasarkan indikator Indeks Desa Membangun (IDM) baru 25,5% desa dari 86 desa berstatus Desa Mandiri.
- b. Belum optimalnya peran BUMDesa dalam menggerakkan ekonomi Desa
Berdasarkan klasifikasi BUMDes, jumlah BUMDes klasifikasi Maju hanya 1 BUMDes, klasifikasi berkembang 4 BUMDes, klasifikasi tumbuh sebanyak 31 BUMDes dan klasifikasi dasar sebanyak 19 BUMDesa

8. Urusan Pemerintah Bidang Pengendalian Penduduk dan Keluarga Berencana

Beberapa permasalahan pokok yang teridentifikasi dari Urusan Pemberdayaan Perempuan dan Perlindungan Anak dan Urusan Pengendalian Penduduk dan Keluarga Berencana adalah sebagai berikut :

- a. Belum optimalnya kepesertaan KB menurut *mix* kontrasepsi dan Metode Kontrasepsi Jangka Panjang (MKJP). Persentase Penggunaan MKJP Tahun 2020 sebesar 39,08%, mengalami kenaikan dari tahun 2019 yang sebesar 38,50% namun masih perlu ditingkatkan lagi.
- b. Upaya peningkatan Komunikasi Informasi dan Edukasi (KIE) bagi remaja tentang kesehatan reproduksi remaja dan generasi berencana belum optimal. peningkatan Komunikasi Informasi dan Edukasi (KIE) bagi remaja tentang kesehatan reproduksi perlu dioptimalkan dengan memanfaatkan kelompok PIK-R (Pusat Informasi dan Konseling Remaja). Jumlah kelompok PIK-R Tahun 2020 ini sebanyak 141 kelompok.

9. Urusan Pemerintah Bidang Perhubungan

Permasalahan yang dihadapi dalam penyelenggaraan urusan perhubungan adalah sebagai berikut:

- a. Tidak seimbangya pertumbuhan pemilikan kendaraan terhadap pertumbuhan kapasitas jalan.
Saat ini Panjang Jalan Kabupaten Sleman sebesar 699,5 Km, pertumbuhan rata-rata panjang jalan selama 5 tahun terakhir kurang dari 1% per tahun, sedangkan pertumbuhan kendaraan bermotor sekitar 2% – 15 % per tahun;
- b. Belum tercukupinya fasilitas pengaman dan pengatur lalu lintas serta prasarana perhubungan lainnya.
Berdasarkan survey kebutuhan lapangan, kebutuhan fasilitas pengatur dan pengaman lalu lintas sampai dengan tahun 2021 adalah: Rambu lalu lintas kebutuhan 4.680, saat ini terpasangan 1.627 unit sehingga kurang 3.053 unit, Marka jalan kebutuhan 25.000 m², saat ini terpasang 15.663 m², sehingga kurang 9.337 m², Cermin lalu lintas kebutuhan sampan dengan 2021 sebanyak 4.000 unit, saat ini terpasang 973 unit sehingga kurang

3.027unit, dan beberapa fasilitas lainnya yang rata-rata masih kekurangan 25% - 80%. Sedang untuk Penerangan jalan Umum (PJU) ruas jalan Kabupaten kebutuhan 17.500 titik lampu, saat ini terpasang 9.220 titik lampu sehingga masih kurang 8.280 titik lampu. Sedang PJU pedesaan saat ini baru terpasang di 23 Desa, sehingga masih kurang 66 Desa

- c. Layanan uji kelayakan kendaraan belum optimal.
Jumlah Kendaraan Wajib uji tercatat di SAMSAT Sleman sebanyak 23.516 dengan pertumbuhan rata-rata 13% per tahun, sedangkan kendaraan wajib uji yang datang uji sebanyak 11.230 unit setiap tahun, sehingga ada sekitar 50% kendaraan yang tidak datang untuk uji. Kondisi sarpras layanan uji kendaraan belum memadai, yaitu perlunya perangkat pengujian online agar mempermudah akses untuk uji, Perluasan area parkir pengujian atau pembuatan gedung pengujian baru agar lebih memadai untuk pengujian, dan juga melakukan pengujian dengan minimal 2 line.
- d. Penyediaan Lampu Penerangan Jalan Umum (LPJU) belum optimal
Berdasarkan masterplan LPJU Sleman tahun 2019, dari sejumlah 319 ruas jalan terdapat 314 ruas jalan sudah memiliki penerangan dan 5 ruas jalan yang belum memiliki penerangan. Dari 314 ruas jalan yang sudah memiliki penerangan, 18 ruas jalan memanfaatkan penerangan dari lampu milik warga, 86 ruas jalan sudah menggunakan LPJU, dan 210 ruas jalan menggunakan lampu milik warga serta LPJU sebagai fasilitas penerangan jalan.
- e. Rendahnya Travel time (Waktu tempuh) kendaraan, terutama di wilayah perkotaan.
Waktu tempuh kendaraan pada wilayah perkotaan rata-rata pada jam sibuk sebesar 25 Km /jam, kecepatan ini sangat rendah, sedang pada ruas-ruas tertentu kecepatan biasa sangat tinggi yaitu diatas 60 Km/jam, perbedaan laju kecepatan ini mendorong pengendara untuk tidak hati-hati dan rawan timbul kecelakaan dan kemacetan lalu lintas;

10. Urusan Pemerintah Bidang Komunikasi dan Informatika

Permasalahan yang dihadapi dalam penyelenggaraan urusan komunikasi dan informatika adalah sebagai berikut:

- a. Literasi digital masyarakat masih rendah.

Berdasarkan survey yang dilakukan oleh Dinas Komunikasi dan informatika Kabupaten Sleman pada tahun 2019, terdapat hampir 50% responden menggunakan internet kurang dari 2 jam per hari, dan sebagian besar penggunaan untuk sosial media. Dan hanya 27% yang menggunakannya untuk membaca berita;

- b. Adanya penurunan skor aspek Teknologi Informasi Komunikasi (TIK) pada Indeks Sistem Pemerintahan Berbasis Elektronik (SPBE).

Penerapan SPBE atau *e-government*, merupakan amanat Peraturan Presiden Nomor 95 Tahun 2018 tentang Sistem Pemerintahan Berbasis Elektronik. SPBE bertujuan untuk mewujudkan tata kelola pemerintahan yang bersih, efektif, transparan, dan akuntabel serta pelayanan publik yang berkualitas dan terpercaya sehingga meningkatkan keterpaduan dan efisiensi sistem pemerintahan.

Hasil evaluasi penyelenggaraan SPBE di Kabupaten Sleman yang tahun 2018 sebesar 3,13 dengan predikat baik dan pada tahun 2019 meningkat menjadi 3,37 dengan predikat baik. Total indeks mengalami kenaikan, namun aspek TIK menurun dari 3,67 menjadi 3,33. Aspek ini berkaitan dengan ketersediaan infrastruktur TIK seperti pusat data, *bandwith*, sistem keamanan data dll. Ketersediaan infrastruktur perlu dioptimalkan dari sisi kuantitas maupun kualitasnya.

- c. Belum semua aplikasi pemerintahan terintegrasi.

Aplikasi pemerintah kabupaten yang belum dapat diintegrasikan dengan aplikasi pusat antara lain Sistem Informasi Pemerintah Daerah (SIPD) dari Kemendagri dan Lapor SP4N dari Kemenpan RB

11. Urusan Pemerintah Bidang Koperasi, Usaha Kecil, dan Menengah

Permasalahan yang dihadapi dalam penyelenggaraan urusan koperasi, usaha kecil, dan menengah adalah sebagai berikut:

- a. Minimnya minat generasi muda terhadap koperasi dan minat menjadi wirausahawan;
- b. Terbatasnya kompetensi SDM koperasi dan UMKM, sehingga produk yang dihasilkan kurang inovatif dan kurang berkualitas sesuai permintaan pasar;
- c. Koperasi belum mempunyai visi modern dan mayoritas usaha simpan pinjam, serta belum maksimal dalam melakukan reorientasi usaha ke sektor riil;
- d. Supporting penguatan modal belum optimal (bunga masih 6%);
- e. Lembaga PLUT Mandiri dan Sleman Mart belum optimal; serta
- f. Belum terintegrasinya data UMKM binaan dalam satu data.

12. Urusan Pemerintah Bidang Penanaman Modal

Permasalahan yang dihadapi dalam penyelenggaraan urusan penanaman modal adalah sebagai berikut:

- a. Keterbatasan lahan bagi investor.
Permasalahan penanaman modal baik PMA maupun PMDN adalah sering terjadi ketidaksesuaian lokasi investasi, lahan yang diminati para investor tidak sesuai dengan status peruntukan pemanfaatan lahan;
- b. Belum optimalnya informasi proses perizinan/investasi;
- c. Tuntutan peningkatan kualitas pelayanan;
- d. Tuntutan adanya inovasi pelayanan perizinan;
- e. Pelaku usaha belum semuanya menyampaikan laporan kegiatan penanaman modal; serta
- f. Sistem OSS yang belum sempurna.

13. Urusan Pemerintah Bidang Kepemudaan dan Olah Raga

Permasalahan yang dihadapi dalam penyelenggaraan urusan kepemudaan dan olah raga adalah sebagai berikut:

- a. Menurunnya cakupan pembinaan atlet muda dan atlet berprestasi

Cakupan pembinaan atlet muda Tahun 2020 adalah 29,32%, menurun dari 2019 yang sebanyak 69,98%. Terjadi penurunan juga dari sisi jumlah atlet berprestasi, Tahun 2020 sebanyak 1 atlet, menurun dari 2019 yang sebanyak 8 atlet. Penurunan ini terjadi disebabkan ada beberapa event tidak dapat dilaksanakan

karena pandemi *Covid-19*, baik yang di level propinsi maupun nasional, sehingga hal ini menjadikan prestasi juga menurun.

Pada Tahun 2022, Kabupaten Sleman menjadi tuan rumah event Pekan Olahrag Daerah (PORDA), diharapkan aktivitas keolahragaan dapat bangkit kembali dengan adanya event tersebut.

- b. Infrastruktur dan fasilitas olahraga belum sepenuhnya ramah bagi kelompok disabilitas.

Selain fasilitas dan infrastruktur bagi pengembangan prestasi olahraga secara umum, perlu memperhatikan juga fasilitas dan infrastruktur bagi pengembangan olahraga yang ramah dengan kelompok disabilitas. Dukungan yang diberikan oleh pemerintah daerah bagi kelompok disabilitas juga akan meningkatkan prestasi para atlet disabilitas yang berpartisipasi dalam berbagai perlombaan yang ada;

- c. Kenakalan remaja sebagai salah satu penyumbang angka kriminalitas

Angka kriminalitas di Kabupaten Sleman berada pada angka 1,02% di tahun 2019, sedangkan pada tahun 2020 menurun signifikan menjadi 0,81%. dari angka tersebut, terdapat kenakalan remaja sebagai salah satu penyumbanganya. Meskipun angka kriminalitas sudah menurun, namun tetap perlu dilakukan upaya-upaya baik berupa upaya preventif maupun kuratif terhadap kejadian kriminalitas remaja

14. Urusan Pemerintah Bidang Statistik

Sampai saat ini, penyajian data statistik dasar masih mengandalkan Badan Pusat Statistik sebagai mitra kerja pemerintah daerah sehingga akan menjadi kendala yang berarti pada saat BPS tidak melakukan perhitungan terkait data tersebut. Sedangkan Dinas Komunikasi dan Informatika hanya mempublikasikan data statistik dan belum sampai pada analisis data untuk keperluan pembangunan

15. Urusan Pemerintah Bidang Persandian

Permasalahan yang dihadapi dalam penyelenggaraan urusan persandian adalah belum optimalnya pelaksanaannya. Hal ini disebabkan fungsi persandian yang tertuang dalam Peraturan Bupati Sleman Nomor 87 Tahun 2016 Tentang Kedudukan, Tugas, Fungsi dan

Susunan Organisasi Dinas Komunikasi dan Informatika Kabupaten Sleman, belum mencantumkan fungsi pengamanan informasi dan penetapan pola hubungan komunikasi sandi antar Perangkat Daerah kabupaten sebagaimana yang diamanatkan dalam Undang-Undang Nomor 23 Tahun 2014 tentang Pemerintah Daerah. Solusi yang dilakukan adalah dengan memberikan masukan agar merubah Peraturan Bupati tersebut dengan menambahkan fungsi pengamanan informasi (tidak sekedar pengamanan sandi) dan penetapan pola hubungan komunikasi sandi antar Perangkat Daerah Kabupaten.

16. Urusan Pemerintah Bidang Kebudayaan

Permasalahan yang dihadapi dalam penyelenggaraan urusan kebudayaan adalah sebagai berikut :

- a. Belum optimalnya penerapan nilai-nilai penting dalam Praktik-praktik Kebudayaan.
Salah satu bentuk pelestarian keberlangsungan nilai luhur dan budaya lokal adalah upacara adat dan tradisi merti dusun/desa. Merti desa sering disebut juga bersih desa yang hakikatnya adalah simbol rasa syukur masyarakat kepada Tuhan Yang Maha Kuasa atas limpahan karunia yang diberikan-Nya.
Namun pelaksanaan upacara adat dan tradisi tersebut memiliki kecenderungan pada nostalgia tanpa memahami nilai dan makna, di sisi lain tujuan dilaksanakannya upacara adat dan tradisi merti dusun/desa ini bukan hanya nostalgia tapi untuk mewariskan nilai-nilai kearifan lokal dan mengenalkan pada generasi muda bahwa penerapan nilai-nilai budaya Jawa akan membantu membentuk karakter budi luhur pada masyarakat Kabupaten Sleman yang sangat heterogen.
- b. Lemahnya pengelolaan kegiatan adat, tradisi dan seni yang masih bersifat komunal sehingga belum mendatangkan manfaat ekonomi dan belum sepenuhnya dipahami sebagai bentuk aset promosi daerah yang memiliki nilai ekonomis tinggi dan menjadi ikon Kabupaten Sleman.
- c. Kondisi Museum Gunungapi Merapi (MGM) yang tidak layak
Aset dan pengelolaan MGM diserahkan dari Pemerintah Pusat ke Pemerintah Kabupaten Sleman pada bulan November Tahun 2019. Kondisi sudah mengalami kerusakan di beberapa

bagian, terutama di bagian atap/plafon yang rusak berat dan dapat membahayakan pengunjung museum. Pada Tahun 2020, Pemerintah Kabupaten Sleman telah mengalokasikan anggaran perbaikan, namun dengan adanya Pandemi Covid-19, anggaran tersebut tidak dapat dipertahankan dari proses *refocussing*. Kebutuhan perbaikan MGM selanjutnya diusulkan melalui Dana Keistimewaan DIY Tahun 2022, namun tidak dapat diakomodir oleh Pemerintah DIY, dan akan kembali diusulkan melalui Dana Keistimewaan Tahun 2023.

- d. Belum optimalnya pelestarian cagar budaya dan warisan budaya
Sampai dengan Tahun 2020, terdapat 290 Benda, Situs dan Kawasan Cagar Budaya di Kabupaten Sleman yang telah dilestarikan dari total 800 Benda, Situs dan Kawasan Cagar Budaya yang dimiliki sehingga masih diperlukan upaya yang lebih optimal dalam pelestariannya.

17. Urusan Pemerintah Bidang Perpustakaan

Permasalahan yang dihadapi dalam penyelenggaraan urusan perpustakaan adalah sebagai berikut:

- a. Budaya dan minat baca masyarakat yang masih rendah, dan menganggap bahwa perpustakaan hanya sekedar tempat meminjam buku, padahal salah satu manfaat membaca adalah meningkatnya pengetahuan dan kualitas hidup masyarakat.
- b. Masih sedikitnya Perpustakaan yang sudah terakreditasi
Sembilan komponen penilaian akreditasi perpustakaan, meliputi: layanan, kerjasama, pengorganisasian bahan perpustakaan, koleksi, sumber daya manusia, gedung/ruang dan sarana prasarana, anggaran, manajemen perpustakaan, serta perawatan koleksi perpustakaan. Jumlah perpustakaan terdiri dari 1 unit perpustakaan kabupaten, 86 unit perpustakaan desa, 446 unit perpustakaan sekolah dasar, 133 unit perpustakaan sekolah menengah pertama, 12 unit perpustakaan instansi dan 6 unit perpustakaan tempat ibadah. Dari total angka tersebut, baru 20 unit (perpustakaan sekolah dan desa) yang telah terakreditasi, sedangkan sisanya belum terakreditasi. Artinya bahwa hanya 3% perpustakaan di Kabupaten Sleman yang memadai

- c. Kerjasama antar perpustakaan belum optimal.

Kerjasama perpustakaan menjadi salah satu solusi untuk meningkatkan pelayanan perpustakaan. Karena perpustakaan harus mampu menyediakan pelayanan kepada anak-anak, remaja dan kalangan dewasa, dengan konsep totalitas dalam pelayanan, mencakup aspek edukatif, informasi pribadi, rekreasi, kepentingan pribadi, dan kebutuhan karir.

18. Urusan Pemerintah Bidang Kearsipan

Permasalahan yang dihadapi dalam penyelenggaraan urusan kearsipan adalah sebagai berikut:

- a. Kesadaran tertib arsip di lingkungan Perangkat Daerah, Pemerintah Desa, BUMD dan Masyarakat (perusahaan, Ormas/Orpol, lembaga pendidikan, perseorangan) masih kurang
- b. Kurangnya kesadaran dan pemahaman pimpinan terhadap arti pentingnya arsip di lingkungan kerjanya
- c. Terdapat indikasi belum semua PD mengelola arsip dengan baik sesuai ketentuan.
- d. Komitmen para pimpinan untuk menerapkan “daur hidup” arsip masih kurang

C. Urusan Pemerintahan Pilihan

1. Urusan Pemerintah Bidang Kelautan dan Perikanan

Permasalahan yang dihadapi dalam penyelenggaraan urusan kelautan dan perikanan adalah sebagai berikut:

- a. Kualitas benih ikan belum optimal
Produksi benih di DIY sebagian besar berasal dari kabupaten Sleman, maka pengendalian jumlah dan kualitas benih di Sleman akan berdampak pada perbenihan di DIY, dan keberlanjutan kabupaten Sleman sebagai pusat produksi benih DIY. Penyebab belum optimalnya kualitas benih ikan karena kualitas indukan yang menurun, umur induk yang sebagian besar sudah lebih dari 5 tahun, padahal standar induk optimal berumur 3-4 tahun dan masih kurangnya jumlah pakan yang diberikan ke induk, sehingga mempengaruhi jumlah dan kualitas telur yang dipijahkan.
- b. FCR tinggi dan kematian ikan pada budidaya nila dengan menggunakan kincir.

Faktor yang perlu dipahami pada budidaya ikan nila dengan menggunakan kincir yang berarti kepadatan tinggi, terutam pada saat 1 bulan menjelang panen, karena biomasa ikan sudah banyak, sehingga membutuhkan oksigen yang cukup tinggi. FCR pada budidaya nila dengan kincir antara 1,3 – 1,47;

- c. Menurunnya budidaya mina padi disebabkan faktor :
- 1) Adanya Musim kemarau. Kekurangan air merupakan penyebab dari menurunnya budidaya mina padi, karena sumber air untuk budidaya mina padi berasal dari selokan mataram, yang pada musim kemarau dilakukan perbaikan selokan sehingga air tidak mengalir, sedangkan yang bersumber dari mata air debitnya kecil pada musim kemarau, sehingga berebut dengan pembudidaya padi;
 - 2) Kekurangan modal. Khusus bagi pembudidaya mina padi yang beralih dari petani padi, dari tabel 10 menunjukkan bahwa biaya terbesar pada mina padi yaitu pakan ikan dan benih ikan, sehingga cukup berat bagi petani yang kurang mampu;
 - 3) Kesulitan pemasaran sering terjadi karena penebaran benih dan panen dilakukan serentak dengan datangnya musim penghujan, karena penanaman padi dilakukan serentak;
 - 4) Kelembagaan kelompok yang ada sekarang tidak jelas atau tidak jalan
 - 5) Harga pakan pabrikan yang tinggi. Biaya pakan dalam usaha perikanan menempati porsi tertinggi dalam struktur biayanya. Proporsi dalam struktur biaya ini semakin meningkat sejalan dengan peningkatan harga pakan pabrikan. Dengan semakin tinggi tingkat ketergantungan petani terhadap pakan pabrikan menyebabkan biaya usaha semakin besar dan insentif bagi petani pekebun dan usaha perikanan semakin menurun.

2. Urusan Pemerintah Bidang Pariwisata

Permasalahan utama kepariwisataan di Kabupaten Sleman adalah sebagai berikut:

- ◆ Pergeseran tren pasar wisatawan akibat pandemi Covid-19. Pandemi Covid-19 yang berlangsung cukup lama menimbulkan perubahan preferensi wisatawan pada 5 (lima) aspek yaitu : atraksi, transportasi, preferensi produk, akomodasi, dan label kebersihan/kesehatan.
 - i. Aspek Atraksi
Setelah pandemi, atraksi yang dipilih adalah atraksi pada destinasi wisata yang memastikan pemberlakuan jarak fisik (*physical distancing*) dan memperhatikan kapasitas destinasi.
 - ii. Aspek Transportasi
Konsumen akan sangat memperhatikan sanitasi, waktu transit yang pendek, penerbangan langsung, dan kenyamanan moda transportasi.
 - iii. Aspek preferensi produk wisata
Sebelum pandemi pilihan produk adalah atraksi yang ramai dan viral di media sosial serta area perkotaan. Sementara pasca pandemi, wisatawan akan cenderung memilih udara segar, pegunungan, alam, serta aktivitas kesehatan dan luar ruang.
 - iv. Aspek Akomodasi
Sebelum pandemi, wisatawan akan memilih akomodasi yang ekonomis dan ramai, sementara pasca pandemi, wisatawan akan sangat mempertimbangkan aspek sanitasi dan keamanan. Tipe dari akomodasi yang diinginkan adalah model vila, resort, dan dekat bandar/terminal.
 - v. Aspek label kebersihan/kesehatan
Sebelum pandemi, label ini tidak terlalu diperhatikan oleh wisatawan. Akan tetapi, setelah pandemi, label ini menjadi perhatian konsumen.

3. Urusan Pemerintah Bidang Pertanian

Permasalahan yang dihadapi sektor pertanian dalam arti luas adalah sebagai berikut :

- 1) Alih fungsi lahan pertanian ke non pertanian yang masih tinggi. Alih fungsi lahan pertanian cukup tinggi salah satu sebabnya dikarenakan meningkatnya kebutuhan akan ruang untuk permukiman dan sarana pendukung kehidupan masyarakat. Di

sisi lain, upaya perlindungan lahan pertanian pangan berkelanjutan masih belum implementatif. Berdasarkan data lahan Dinas Pertanian Pangan dan Perikanan luas lahan pertanian sawah di Kabupaten Sleman menurun sebesar 3.515 ha selama 5 tahun terakhir

- 2) Kepemilikan lahan yang sempit sehingga skala ekonomi tidak terpenuhi.

Dari segi *economy of scale*, petani skala kecil Kabupaten Sleman dengan posisi tawar yang lemah harus berhadapan dengan industri pangan skala besar yang lebih bersifat padat modal dan padat teknologi (*capital and technology intensive*).

- 3) Adanya penurunan produktivitas (*levelling off*) lahan dengan masa eksploitasi yang panjang.

Penggunaan pupuk kimia khususnya urea dalam jangka waktu yang panjang dan dalam dosis yang berlebihan akan berakibat menurunnya kualitas struktur kandungan unsur hara tanah.

- 4) Serangan OPT yang masih tinggi. Serangan hama tikus, penggerek batang dan *Bacterial Leaf Blight* semakin meningkat. Perlu penanganan OPT secara bersama dalam satu manajemen kelompok tani dan pengendalian secara terpadu dan berkesinambungan. Di masa yang akan datang dengan adanya perubahan iklim menjadikan pengendalian OPT sebagai langkah strategis untuk mempertahankan produktivitas tanaman pertanian.

- 5) Generasi muda kurang tertarik ke sektor pertanian.

Saat ini generasi muda yang bermatapencaharian utama sebagai petani sangat sedikit sekali jumlahnya. Di sub sector tanaman pangan hanya $\pm 5\%$, di sub sektor Peternakan $\pm 10\%$, dan yang paling besar di subsektor Hortikultura dan perkebunan $\pm 20\%$. Kurang minatnya generasi muda bekerja di sector pertanian utamanya subsektor tanaman pangan disebabkan kurangnya insentif dalam usahatani ini. Selain itu penguasaan lahan yang sempit dan tidak adanya akses terkait dengan lahan menyebabkan generasi muda enggan menekuni sector pertanian ini.

4. Urusan Pemerintah Bidang Perdagangan

Nilai ekspor kumulatif sampai dengan akhir tahun 2019 mencapai US\$ 42.169.424,00. Sedangkan persentase peningkatan pedagang pasar yang tertib sudah mencapai 9,04%, jauh melebihi target yang direncanakan.

Permasalahan yang dihadapi dalam penyelenggaraan urusan perdagangan adalah sebagai berikut :

- a. Pengawasan distribusi barang strategis sulit dilakukan
Pengawasan distribusi barang strategis sulit dilakukan Disperindag, karena sebagai contoh: pada distribusi LPG gas 3 Kg, Pertamina langsung menentukan jumlah yang harus disediakan. Disperindag tidak mendapatkan laporan jumlah yang dikeluarkan oleh Pertamina, jumlah di tingkat agen dan jumlah di tingkat pangkalan;
- b. Masih ditemukannya kasus peredaran barang rusak/kadarluarsa, dan produk makanan dengan bahan berbahaya;
- c. Belum adanya pemetaan kebutuhan bahan pokok di tingkat petani hingga pasar;
- d. Masih rendahnya kapabilitas usaha perdagangan, khususnya UMKM;
- e. UMKM belum optimal dalam pemanfaatan teknologi informasi untuk pemesanan online/e-commerce;
- f. Realisasi ekspor yang belum memenuhi target;
- g. Sarpras pasar belum memenuhi.

Pasar kondisi baik tahun 2018 sejumlah 23 pasar dari 43 pasar dan sarana perdagangan yang dimiliki. Beberapa pasar (antara lain: Pasar Cebongan, Pasar Sleman, Pasar Gentan, Pasar Kalasan, Pasar Prambanan) sudah dibangun dengan fasilitas untuk ruang pertemuan/rapat, pojok laktasi, ruang ukur ulang, tapi belum dilengkapi dengan prasarana yang dibutuhkan.

5. Urusan Pemerintah Bidang Perindustrian

Permasalahan yang dihadapi dalam penyelenggaraan urusan perindustrian adalah sebagai berikut:

- a. Life-cycle IKM singkat
Berdasarkan observasi dan pendampingan yang dilakukan oleh personil di bidang Perindustrian, diketahui bahwa pada

umumnya “life cycle” IKM sangat singkat yaitu berkisar antara 1-2 tahun untuk masa pertumbuhan dan kemudian stagnan. Stagnansi ini terjadi karena lemahnya kemampuan IKM dalam mengelola usaha sebagai akibat dari keterbatasan IKM dari sisi SDM, modal, pemasaran dan inovasi. Ketidakmampuan IKM dalam mengelola usahanya dengan baik berdampak pada penurunan omset karena turunnya permintaan yang disebabkan oleh kurangnya konsistensi dari sisi kuantitas dan kualitas. Banyak dari IKM tersebut yang kemudian beralih produk atau melakukan produksi sekedarnya saja. Kesadaran dan keinginan IKM untuk dapat “naik kelas” harus diiringi dengan peningkatan kapasitas baik dari sisi produksi, pemasaran, inovasi dan pelayanan, serta finansial.

- b. Kemampuan membuat dan memanfaatkan konten/platform digital sangat terbatas

Di era industri 4.0 industri seharusnya sudah memanfaatkan teknologi dan sistem informasi dalam melakukan aktifitas produksi, distribusi dan pemasarannya. Hal ini diperkuat lagi dengan adanya pandemic Covid-19 dimana banyak masyarakat yang kemudian beralih untuk melakukan transaksi pembelian dan pembayaran dengan marketplace dan platform pembayaran online. Pada kenyataannya di lapangan, masih banyak IKM di Kabupaten Sleman yang belum familiar dan memanfaatkan teknologi dan sistem informasi untuk meningkatkan kinerja produksi, distribusi dan pemasarannya.

Konten digital dalam pembuatan desain, media promosi dan transaksi usaha sangat diperlukan dan akan semakin diperlukan di masa yang akan datang. Hal ini merupakan pekerjaan besar mengingat lebih dari 98% industri di Kabupaten Sleman merupakan industri kecil dan berskala rumah tangga.

- c. Penurunan kapasitas & kualitas produk sentra industri

Sampai dengan 2019, terdapat 30 sentra industri yang telah dikukuhkan, akan tetapi sampai saat ini perkembangannya belum seperti yang diharapkan. Dalam beberapa tahun terakhir, terjadi penurunan kinerja sentra dikarenakan minimnya inovasi dan diversifikasi produk yang dihasilkan. Sentra genteng dan

pasir semen contohnya, semakin terdesak dengan banyaknya produk serupa di pasaran yang varietas, kualitas dan harganya lebih menarik bagi konsumen.

- d. Pertumbuhan nilai tambah industri dari tahun ke tahun semakin menurun

Dari tahun 2016 ke tahun 2019, pertumbuhan Nilai Tambah industri bagi Industri Kecil maupun Industri Menengah dan Besar mengalami tren penurunan yang cukup curam. Di tahun 2016 peningkatan nilai tambah industri menengah dan besar mencapai 10,7% dan di tahun 2019 turun menjadi 3,1%. Untuk industri kecil, peningkatan nilai tambah juga mengalami penurunan dan hanya berkutat diangka 3,1% di tahun 2019, dari 3,7% di tahun 2017. Jika hal ini terus berlanjut, maka sangat mungkin terjadi penurunan produksi dan jumlah industri dikarenakan semakin minimnya margin yang diperoleh dari penjualan hasil produksi. Faktor produksi khususnya yang berkaitan dengan peralatan dan tenaga kerja menjadi salah satu penyebab turunnya Nilai Tambah tersebut. Nilai tambah sangat berkaitan erat dengan efisiensi dan inovasi. Peralatan yang sudah “out of date” dan tenaga kerja yang semakin tua dan kurang terampil menjadikan proses efisiensi, inovasi dan diversifikasi produk menjadi terhambat dan daya saing industry kurang.

- e. IKM keluar Sleman

Dinamika pasar dan pembangunan memberi dampak bagi produktifitas dan kinerja perusahaan. Dengan berkembangnya daerah sekitar Sleman dan DIY, adanya pembangunan tol yang menggusur lokasi perusahaan dan permasalahan perijinan serta birokrasi yang relatif panjang di Sleman menjadikan perusahaan mengambil opsi untuk memindahkan lokasi pabrik/perusahaannya.

- f. Dampak Covid bagi IKM

Khusus terkait dengan dampak pandemic Covid-19, berdasarkan hasil survey yang dilakukan oleh Dinas Perindustrian dan Perdagangan terdapat 90% IKM yang terdampak secara negative dari adanya Covid-19. Sebanyak 34% IKM mengalami penurunan

nilai produksi secara signifikan. Di prediksi jika hal ini tidak ditangani dengan baik maka unit usaha IKM akan berkurang.

6. Urusan Pemerintah Bidang Transmigrasi

Permasalahan urusan transmigrasi di Kabupaten Sleman, sebagai berikut:

- a. Ketergantungan pada kebijakan pemerintah pusat dalam program transmigrasi terutama dalam hal kuota penempatan calon transmigrasi;
- b. Terbatasnya daerah tujuan transmigrasi yang sesuai dengan minat calon transmigran;
- c. Masih adanya lahan usaha yang diberikan kepada transmigran yang belum memenuhi syarat 2C (Clear and Clean) dan 3L (Layak huni, Layak usaha, dan Layak berkembang), sehingga berpotensi menimbulkan permasalahan/sengketa kepemilikan lahan.

D. Unsur Pendukung

1. Urusan Sekretariat Daerah

Beberapa permasalahan Unsur Pendukung Urusan Pemerintahan Sekretariat Daerah sebagai berikut:

1. Dinamika permasalahan masyarakat yang tinggi menyebabkan dinamika kebijakan penyelenggaraan pemerintahan yang cepat. Sekretariat Daerah sebagai perangkat daerah yang mengampu kebijakan utama penyelenggaraan pemerintahan dituntut untuk memberikan respon cepat atas dinamika permasalahan masyarakat. Perlunya peningkatan koordinasi untuk menghasilkan kebijakan yang cepat dan responsif ini masih menjadi tantangan tersendiri dimasa yang akan datang untuk Sekretariat Daerah;
2. Perlunya peningkatan capaian Indeks Reformasi Birokrasi 75,84 (BB) dengan memastikan bahwa setiap pegawai di lingkungan Pemerintah Kabupaten Sleman memahami tugas pokok dan fungsinya serta target indikator kinerjanya;
3. Perlunya peningkatan nilai pencapaian kinerja dengan mengupayakan pencapaian indikator kinerja yang sudah ditetapkan untuk meningkatkan capaian nilai Sistem Akuntabilitas Kinerja Instansi Pemerintah 81,99 (A);

4. Perlunya peningkatan nilai EKPPD Kabupaten Sleman 3,4644 dengan meningkatkan capaian kinerja indikator kinerja kunci. Selama ini indikator kinerja kunci dianggap bukan sebagai bagian dari kinerja perangkat daerah;
5. Perlunya penyesuaian jenis kewenangan yang dilimpahkan kepada Panewu dengan perkembangan tuntutan layanan masyarakat;
6. Belum optimalnya langkah kajian dalam proses perumusan rancangan kebijakan;
7. Adanya perubahan peraturan perundangan dan pedoman yang mengatur pemerintahan daerah yang ditetapkan pada pertengahan tahun rencana atau setelah proses perencanaan selesai dan final;
8. Belum optimalnya peningkatan kinerja pemerintahan daerah melalui restrukturisasi kelembagaan, kewenangan dan penyusunan SOP, SP, penerapan standar pelayanan minimal dalam rangka meningkatkan tingkat kepuasan layanan publik;
9. Masih terdapat ketidaktepatan waktu dalam pelaporan pelaksanaan kegiatan pemerintahan daerah;
10. Belum optimalnya perbaikan manajemen layanan publik berbasis *reinventing government*;
11. Perlunya sinkronisasi data yang dijadikan dasar penentuan batas daerah, karena ketersediaan data yang menjadi dasar penentuan batas daerah berbeda-beda;
12. Perlunya monitoring, evaluasi dan pemeliharaan pilar batas yang selama ini sering hilang dan/atau rusak serta diperlukan peta geodetic yang dijadikan arsip digital batas wilayah;
13. Belum semua batas desa ditetapkan menjadi Peraturan Bupati, ke depan batas desa diperlukan sebagai syarat bagi desa untuk mencairkan dana desa

2. Urusan Sekretariat DPRD

Permasalahan Unsur Pendukung Urusan Pemerintahan Sekretariat DPRD sebagai berikut:

1. Belum adanya dukungan perencanaan kerja di masing-masing alat kelengkapan dewan.

2. Peran Sekretariat DPRD dalam fasilitasi tugas fungsi DPRD melalui penyelesaian produk hukum daerah, penganggaran dan pengawasan, belum cukup bias berjalan optimal. Tingginya dinamika aktivitas DPRD, dinamika politik dan dinamika kebijakan Pemerintah Pusat yang berimbas ke daerah, serta ekspektasi masyarakat yang meningkat terhadap kinerja DPRD menjadi tantangan bagi Sekretariat DPRD dalam memfasilitasi tugas dan fungsi DPRD;
3. Adanya berbagai kepentingan yang bersifat politis dari masing-masing parpol dalam pembahasan produk hukum daerah;
4. Target propemperda yang sering tidak tercapai;
5. Belum optimalnya fungsi fasilitasi legislasi terhadap Perda-Perda yang dihasilkan pada Program Legislasi Daerah melalui pembahasan Panitia Khusus;
6. Belum tersedianya layanan informasi dan infrastruktur data base admin dalam layanan informasi melalui IT.

E. Unsur Penunjang

1. Urusan Perencanaan

Permasalahan Unsur Penunjang Urusan Perencanaan sebagai berikut:

- a. Belum optimalnya analisa usulan program, kegiatan dan sub kegiatan dengan PD sehingga masih terjadi ketidaksielarasan sebagian output, outcome yang dihasilkan dan kontribusinya pada pencapaian sasaran dan tujuan daerah;
- b. Belum semua unsur masyarakat terlibat aktif dalam proses perencanaan pembangunan secara berjenjang;

2. Urusan Keuangan

Permasalahan Unsur Penunjang Urusan Keuangan sebagai berikut:

- a. Sistem informasi pengelolaan keuangan belum sepenuhnya bekerja optimal;
- b. Implementasi Transaksi Non Tunai Pada Pemerintah Daerah perlu upaya lebih besar lagi agar penerapan kebijakan tersebut tidak menjadi kendala baik pada penyerapan anggaran dan pencapaian target pendapatan;

- c. Masih adanya kendala pengadministrasian barang milik daerah yang semula sentralisasi menjadi desentralisasi;
- d. Kapasitas dan kapabilitas pegawai dalam mengimplementasikan Standar Akuntansi Pemerintahan yang sepenuhnya berbasis akrual serta dalam hal pengelolaan keuangan dan asset masih perlu ditingkatkan untuk mendapatkan SDM yang sesuai dengan kebutuhan dan dalam rangka meningkatkan tata kelola keuangan dan asset;
- e. Pemanfaatan aset daerah yang belum optimal akibat tingginya biaya operasional yang harus dikeluarkan dibanding potensi manfaat yang mestinya bisa diraih;
- f. Walaupun persentase PAD terhadap pendapatan daerah sudah mencapai 32,96% ditahun 2019, dengan adanya pandemic covid 19 dipastikan berimbas pada realisasi PAD tahun 2020 dan beberapa waktu setelahnya;
- g. Dengan terbatasnya pendapatan daerah, efektifitas dan efisiensi pengalokasian belanja daerah menjadi isu utama yang harus diselesaikan. Pada APBD 2019, struktur belanja tidak langsung maupun belanja langsung hamper berimbang yaitu proporsi belanja langsung adalah sebesar 49,76% dan belanja tidak langsung adalah 50,24%;
- h. Belanja modal harus diprioritaskan untuk memenuhi layanan kepada masyarakat, bukan kepada belanja aparatur.

3. Urusan Kepegawaian serta Pendidikan dan Pelatihan

Permasalahan Unsur Penunjang Urusan Pemerintahan Kepegawaian, Pendidikan dan Pelatihan sebagai berikut:

- a. Kewajiban melaksanakan merit system berakibat pada kewajiban meningkatkan kompetensi pegawai. Kompetensi pegawai dapat ditingkatkan salah satunya dengan pendidikan dan pelatihan;
- b. Era industry 4.0 menuntut ASN sebagai human capital untuk memiliki integritas, jiwa nasionalisme, professional, berwawasan internasional/global, penguasaan teknologi informasi dan bahasa asing, memiliki kemampuan melayani (hospitality) dan menjalin jejaring serta memiliki jiwa entrepreneurship (kewirausahaan) dan inovatif;

- c. Kualitas pelayanan ASN yang masih buruk perlu didorong dengan peningkatan tata kelola (manajemen) ASN yang lebih profesional sehingga dapat menghasilkan ASN yang dicita-citakan sesuai Undang-Undang Nomor 5 Tahun 2014 tentang Aparatur Sipil Negara yaitu Pegawai ASN yang profesional, memiliki nilai dasar, etika profesi, bebas dari intervensi politik, bersih dari praktik korupsi, kolusi, dan nepotisme
- d. Kuantitas dan kualifikasi pegawai belum sesuai dengan standar kualifikasi jabatan dan analisis beban kerja;
- e. Banyaknya jabatan struktural yang kosong, karena adanya peraturan yang mengatur pelaksanaan pelantikan pejabat struktural tidak boleh dilaksanakan pada 6 bulan sebelum dan sesudah pelaksanaan pemilihan Kepala Daerah;
- f. Pengembangan kompetensi dan disiplin pegawai belum optimal dalam mendukung pelaksanaan tugas fungsi organisasi dan pelayanan masyarakat;
- g. Kurangnya alokasi formasi untuk pemenuhan kebutuhan pegawai;
- h. Belum optimalnya Pelayanan Kepegawaian Berbasis Teknologi Informasi;
- i. Belum dilaksanakannya pengukuran Indeks Profesionalitas ASN.

4. Urusan Penelitian dan Pengembangan

Permasalahan yang dihadapi dalam penyelenggaraan urusan penelitian dan pengembangan adalah :

- belum optimalnya implementasi hasil riset sebagai dasar pengambilan kebijakan pembangunan daerah.

F. Unsur Pengawas

1. Urusan Inspektorat

Permasalahan yang ditemui dalam bidang pengawasan di Kabupaten Sleman dapat diidentifikasi sebagai berikut:

- 1. Evaluasi berkala atas efektifitas pengendalian/ pemantauan SPIP belum optimal;
- 2. Respon penyelesaian tindak lanjut rekomendasi hasil pemeriksaan oleh pimpinan satuan unit kerja belum optimal;
- 3. Belum ada unit kerja sebagai Wilayah Bebas dari Korupsi (WBK);

4. Review berkala atas cascading antara Pemkab ke SKPD belum optimal;
5. Penerapan elemen dalam kerangka kapabilitas APIP belum optimal;
6. Tuntutan terhadap peningkatan jumlah unit kerja yang mendapat predikat Wilayah Bebas dari Korupsi (WBK) dari KemenPAN RI;
7. Tuntutan dalam mempertahankan Kapabilitas APIP level III dan upaya untuk meningkatkan ke level berikutnya;
8. Tuntutan Pemerintah Kabupaten Sleman dalam mempertahankan opini WTP, peningkatan Indeks Reformasi Birokrasi dan SAKIP;
9. Tuntutan pengawasan penyelenggaraan pemerintahan desa;
10. Tuntutan terhadap pemenuhan anggaran pengawasan sesuai dengan Permendagri nomor 33 Tahun 2019

G. Unsur Kewilayahan

Permasalahan Unsur Kewilayahan Kecamatan sebagai berikut:

1. Masih kurangnya pemahaman pegawai yang memberikan pelayanan langsung kepada masyarakat, perlu ada perubahan pemahaman dan mindset pegawai sebagai pelayan masyarakat;
2. Masih Perlunya peningkatan koordinasi dan pendampingan antara Kapanewon dan Kalurahan;
3. Masih rendahnya responsifitas pegawai dalam memahami perubahan regulasi yang cepat;
4. Ketersediaan *Standart Operating Prosedur* (SOP) dan Standar Pelayanan kegiatan pada unit organisasi perlu dilengkapi untuk penyempurnaan layanan public;
5. Kurangnya kapasitas dan kesadaran dalam pengelolaan arsip dan perpustakaan tingkat kapanewon dan kalurahan;
6. Perlunya peningkatan ketertiban administrasi kependudukan, pengendalian dan pengawasan terhadap pemanfaatan tata ruang (alih fungsi lahan), berbagai perizinan untuk level Kapanewon dan Kalurahan.

H. Unsur Pemerintahan Umum

1. Kesatuan Bangsa dan Politik

Permasalahan Urusan Pemerintahan Umum Kesatuan Bangsa dan Politik sebagai berikut :

1. Perlunya optimalisasi forum koordinasi antara pimpinan di wilayah Kabupaten Sleman dengan stakeholder;
2. Belum optimalnya sistem integrasi data Kesbangpol yang mampu mendukung pengambilan kebijakan, tata kelola pemerintahan belum berbasis Teknologi Informasi, sehingga perlu peningkatan tata kelola yang berbasis Teknologi Informasi, yang akan meningkatkan profesionalisme aparat dan meningkatnya partisipasi, transparansi dan akuntabilitas pemerintah daerah;
3. Adanya indikasi menurunnya rasa nasionalisme dan pemahaman wawasan kebangsaan di masyarakat, serta adanya indikasi pergerakan kelompok radikal kanan atau kiri, kurangnya aktualisasi nilai-nilai Pancasila di masyarakat, masih kurangnya kesadaran masyarakat akan bela negara dan cinta tanah air;
4. Adanya kejadian yang berpotensi memunculkan konflik SARA di masyarakat;
5. Belum optimalnya pemahaman masyarakat akan kehidupan demokrasi dan pemahaman tentang HAM sehingga tingkat partisipasi politik tidak maksimal;
6. Adanya kasus penyalahgunaan Napza dan Miras di wilayah Kabupaten Sleman;
7. Pemantauan tentang aktivitas WNA yang belum terkoordinir dengan baik;
8. Adanya Ormas yang tidak terdaftar pada pemerintah dan yang tidak sesuai dengan aturan yang ada, berpotensi meresahkan masyarakat;
9. Masih kurangnya koordinasi dengan mitra pemerintah daerah (Ormas/LSM, FKUB, FKDM, FKAP) dalam rangka ikut memberdayakan masyarakat, mencerdaskan masyarakat dan menjaga situasi kondisi yang kondusif di Kabupaten Sleman;
10. Belum adanya juklak/juknis dari beberapa peraturan/instruksi dari Pemerintah sehingga belum dapat ditindaklanjuti, misalnya pelayanan SKT ormas/LSM.

BAB III
RANCANGAN KERANGKA EKONOMI DAERAH
DAN KEBIJAKAN KEUANGAN DAERAH

Bab ini menyajikan kondisi perekonomian tahun 2019 dan capaian 2020. Disajikan juga tantangan dan prospek perekonomian tahun 2021 dan tahun 2022 serta gambaran kemampuan keuangan daerah untuk pendanaan pembangunan. Selanjutnya berdasarkan hal-hal tersebut akan dirumuskan kebijakan pembangunan ekonomi daerah tahun 2022 beserta proyeksi kemampuan keuangan daerah untuk pendanaan pembangunan tahun 2022, termasuk di dalamnya perkiraan potensi sumber dan besaran pendapatan dari seluruh sektor.

3.1. Arah Kebijakan Ekonomi Daerah

3.1.1. Pertumbuhan Ekonomi Tahun 2019 dan Tahun 2020

Berdasarkan data dari Badan Pusat Statistik, perekonomian Kabupaten Sleman pada tahun 2019 tumbuh 6,48%. Pertumbuhan tertinggi pada tahun 2019 terjadi pada sektor konstruksi sebesar 12,42%, sedangkan pertumbuhan paling kecil terjadi pada sektor Transportasi dan Pergudangan, yakni sebesar (-1,62)%. Hal ini berbeda dengan laju pertumbuhan ekonomi di tahun 2020 dimana pertumbuhan ekonomi mengalami penurunan sangat tajam (-3,91)%. Hal ini disebabkan adanya pandemi covid-19 yang mengakibatkan hampir semua sektor mengalami penurunan. Sektor-sektor yang laju pertumbuhannya turun drastis di tahun 2020 adalah sektor Transportasi dan Pergudangan (-33,89)%, diikuti Penyediaan Akomodasi dan Makan Minum (-18,08)%, Jasa Konstruksi (-16,2)% dan Jasa lainnya (-14,98)%. Sektor lain yang pertumbuhannya lebih rendah dibandingkan pertumbuhan tahun 2019 adalah sektor Real Estate, Jasa Pendidikan, Pengadaan Air, Pengelolaan Sampah, Limbah dan Daur Ulang, Jasa Perusahaan, Pertambangan dan Pengalihan, Perdagangan Besar dan Eceran, sektor Industri dan Pengolahan, Jasa Keuangan dan Asuransi, serta sektor Administrasi Pemerintahan, Pertahanan dan Jaminan Sosial Wajib. Sektor-sektor

yang laju pertumbuhannya naik di atas laju pertumbuhan PDRB tahun 2019 adalah sektor Jasa Kesehatan dan Kegiatan Sosial (20,02%), Informasi dan Komunikasi (19,99%), dan sektor Pertanian, Kehutanan dan Perikanan (5,05%). Laju pertumbuhan PDRB Kabupaten Sleman tahun 2016-2020 secara rinci dapat dilihat pada tabel 3.1.

Tabel 3.1.
Laju Pertumbuhan PDRB Kabupaten Sleman Atas Dasar Harga Konstan 2010 menurut Lapangan Usaha (%) Tahun 2016-2020

Kategori	Uraian	2016	2017	2018	2019	2020
A	Pertanian, Kehutanan, dan Perikanan	0,67	1,17	1,53	1,67	5,05
B	Pertambangan dan Penggalian	0,11	0,20	8,93	5,78	-8,77
C	Industri Pengolahan	5,10	5,72	5,60	5,96	-3,78
D	Pengadaan Listrik dan Gas	15,75	3,93	2,27	5,83	-1,26
E	Pengadaan Air, Pengelolaan Sampah, Limbah dan Daur Ulang	1,84	3,26	5,28	8,34	0,51
F	Konstruksi	4,66	7,05	13,11	12,42	-16,22
G	Perdagangan Besar dan Eceran; Reparasi Mobil dan Sepeda Motor	6,74	5,27	5,01	5,27	-5,12
H	Transportasi dan Pergudangan	7,40	5,38	8,07	-1,62	-33,89
I	Penyediaan Akomodasi dan Makan Minum	5,57	6,10	6,77	9,12	-18,08
J	Informasi dan Komunikasi	8,39	6,37	6,17	7,89	19,99
K	Jasa Keuangan dan Asuransi	4,90	2,82	7,17	8,72	-0,05
L	Real Estate	5,35	5,02	5,10	5,96	1,36
M,N	Jasa Perusahaan	3,19	5,81	5,52	7,03	-14,12
O	Administrasi Pemerintahan, Pertahanan dan Jaminan Sosial Wajib	6,02	3,98	4,07	3,30	-2,02
P	Jasa Pendidikan	3,37	5,72	6,00	6,82	5,52
Q	Jasa Kesehatan dan Kegiatan Sosial	4,37	6,04	6,07	6,93	20,02
R,S,T,U	Jasa lainnya	4,91	5,58	4,85	5,83	-14,98
	PDRB	5,22	5,34	6,42	6,48	-3,91

Sumber : BPS 2021

Laju pertumbuhan ekonomi Kabupaten Sleman selama tahun 2016 berada di peringkat pertama dibandingkan dengan Kabupaten/Kota lain di wilayah DIY, namun pada tahun 2017 sampai 2019 berada pada peringkat kedua setelah Kabupaten Kulonprogo.

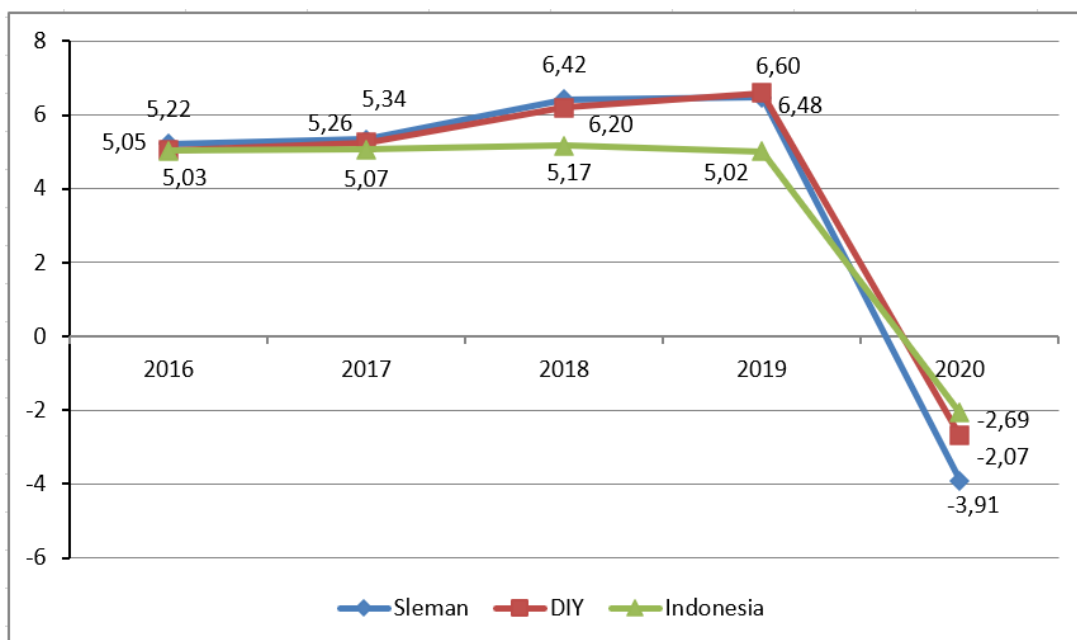
Laju pertumbuhan Kabupaten Sleman mengalami penurunan secara signifikan pada tahun 2020 yang hanya tumbuh sebesar (-3,91)%. Laju pertumbuhan ekonomi Kabupaten Sleman tahun 2020 di bawah pertumbuhan Provinsi DIY sebesar (-2,69)% dan pertumbuhan nasional sebesar (-2,07)%. Secara lebih lengkap, perbandingan laju pertumbuhan ekonomi tersebut disajikan pada tabel 3.2.

Tabel 3.2.
Laju Pertumbuhan Ekonomi Kabupaten/Kota di DIY
Tahun 2016-2020 (%)

Wilayah	2016	2017	2018	2019	2020
Kulon progo	4,76	5,97	10,83	13,49	-4,06
Bantul	5,06	5,10	5,47	5,53	-1,66
Gunung Kidul	4,89	5,01	5,16	5,34	- 0,68
Sleman	5,22	5,34	6,42	6,48	-3,91
Yogyakarta	5,11	5,24	5,49	5,96	-2,42
DIY	5,05	5,26	6,20	6,60	-2,69
Indonesia	5,03	5,07	5,17	5,02	-2,07

Sumber : BPS, 2021

Pertumbuhan ekonomi Kabupaten Sleman selama 2016-2019 masih diatas angka pertumbuhan ekonomi nasional dan 2020 tumbuh dibawah Nasional dan DIY. Perbandingan pertumbuhan ekonomi Kabupaten Sleman, DIY, dan Nasional dapat dilihat pada gambar berikut.



Gambar 3. 1 Grafik Pertumbuhan Ekonomi Kabupaten Sleman, DIY dan Indonesia Tahun 2016 – 2020 (%)

Sumber : BPS, 2021

Lima sektor penyumbang PDRB terbesar pada tahun 2020 adalah (1) Industri Pengolahan (13,44%); (2) Konstruksi (11,78%); (3) Jasa Pendidikan (10,63%); (4) Informasi dan Komunikasi (9,77%); (5) Penyediaan Akomodasi dan Makan Minum (8,84%). Selengkapnya, kontribusi sektor penyumbang PDRB dapat dilihat pada tabel 3.3. dan 3.4.

Tabel 3.3.
PDRB Kabupaten Sleman Seri 2010 Atas Dasar Harga Berlaku Menurut Lapangan Usaha
Tahun 2016-2020 (juta rupiah)

Kategori	Uraian	2016	2017	2018	2019	2020
A	Pertanian, Kehutanan, dan Perikanan	2.972.354,3	3.071.678,6	3.246.725,20	3.401.824,30	3.655.925,0
B	Pertambangan dan Penggalan	152.783,8	153.789,8	168.302,30	181.376,90	172.647,9
C	Industri Pengolahan	4.967.607,9	5.324.535,7	5.776.072,90	6.215.242,30	6.161.108,1
D	Pengadaan Listrik dan Gas	38.678,7	47.254,0	50.235,10	54.689,90	53.673,7
E	Pengadaan Air, Pengelolaan Sampah, Limbah dan DaurUlang	17.998,6	19.099,0	20.232,22	22.002,19	22.289,6,
F	Konstruksi	3.961.585,0	4.379.154,3	5.161.187,77	5.967.725,33	5.035.656,1
G	Perdagangan Besar dan Eceran; Reparasi Mobil dan Sepeda Motor	2.894.590,8	3.160.936,4	3.433.151,50	3.694.961,30	3.581.912,4
H	Transportasi dan Pergudangan	2.688.158,8	2.972.225,7	3.362.652,70	3.342.219,60	2.088.475,6
I	Penyediaan Akomodasi dan Makan Minum	3.775.147,6	4.122.801,9	4.449.710,20	4.930.570,10	4.051.028,9
J	Informasi dan Komunikasi	2.963.963,3	3.247.928,5	3.480.973,03	3.740.296,04	4.479.815,7
K	Jasa Keuangan dan Asuransi	1.198.586,9	1.280.647,4	1.422.568,00	1.575.434,30	1.573.571,6
L	Real Estate	2.936.364,4	3.149.558,2	3.382.571,67	3.703.143,81	3.847.681,4
M,N	Jasa Perusahaan	616.791,5	668.865,1	724.570,92	797.827,16	704.439,6
O	Administrasi Pemerintahan, Pertahanan dan Jaminan Sosial Wajib	2.524.427,4	2.786.354,1	2.985.695,56	3.157.205,65	3.201.881,4
P	Jasa Pendidikan	3.516.897,4	3.791.740,9	4.108.553,88	4.500.265,20	4.873.846,3
Q	Jasa Kesehatan dan Kegiatan Sosial	868.689,9	947.867,0	1.016.163,55	1.115.209,56	1.404.639,9
R,S,T,U	Jasa lainnya	838.216,8	923.426,9	989.677,36	1.068.210,78	924.894,3
PRODUK DOMESTIK REGIONAL BRUTO		36,932,843.2	40.047.863,6	43779043,86	47.468.204,42	45.833.487,6

Sumber: BPS, 2021

Tabel 3.4.
Distribusi PDRB Kabupaten Sleman Seri 2010 Atas Dasar Harga Berlaku
Menurut Lapangan Usaha Tahun 2016-2020 (%)

Kategori	Uraian	2016	2017	2018	2019	2020
A	Pertanian, Kehutanan, dan Perikanan	8.05	7.67	7.42	7,17	7,98
B	Pertambangan dan Penggalian	0.41	0.38	0.38	0,38	0,38
C	Industri Pengolahan	13.45	13.30	13.19	13,09	13,44
D	Pengadaan Listrik dan Gas	0.10	0.12	0.11	0,12	0,12
E	Pengadaan Air, Pengelolaan Sampah, Limbah dan DaurUlang	0.05	0.05	0.05	0,05	0,05
F	Konstruksi	10.73	10.93	11.79	12,57	10,99
G	Perdagangan Besar dan Eceran; Reparasi Mobil dan Sepeda Motor	7.84	7.89	7.84	7,78	7,82
H	Transportasi dan Pergudangan	7.28	7.42	7.68	7,04	4,56
I	Penyediaan Akomodasi dan MakanMinum	10.22	10.29	10.16	10,39	8,84
J	Informasi dan Komunikasi	8.03	8.11	7.95	7,88	9,77
K	Jasa Keuangan dan Asuransi	3.25	3.20	3.25	3,32	3,43
L	Real Estate	7.95	7.86	7.73	7,80	8,39
M,N	Jasa Perusahaan	1.67	1.67	1.66	1,68	1,54
O	Administrasi Pemerintahan, Pertahanan dan Jaminan Sosial Wajib	6.84	6.96	6.82	6,65	6,99
P	Jasa Pendidikan	9.52	9.47	9.38	9,48	10,63
Q	Jasa Kesehatan dan Kegiatan Sosial	2.35	2.37	2.32	2,35	3,06
R,S,T,U	Jasa lainnya	2.27	2.31	2.26	2,25	2,02
PRODUK DOMESTIK REGIONAL BRUTO		100.00	100.00	100.00	100,00	100,00

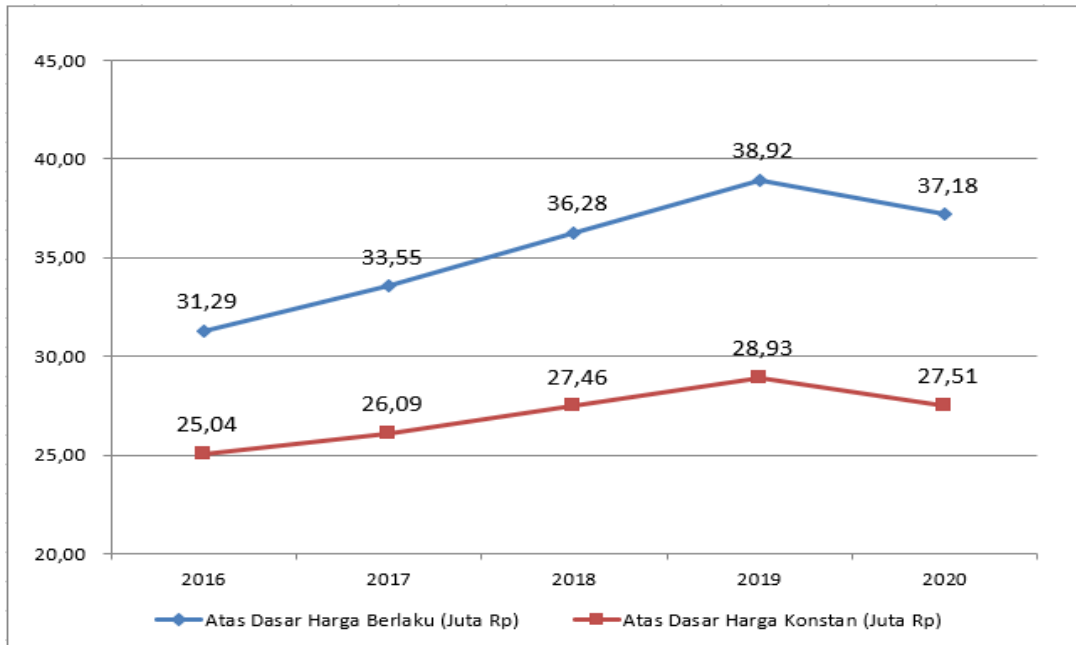
Sumber: BPS, 2021

Dari data lima tahun terakhir yang disajikan diatas ditemukan adanya pergeseran peran sektor dalam perekonomian daerah, dari sektor primer kepada sektor sekunder dan tersier.

Selama lima tahun terakhir, PDRB per kapita mengalami trend peningkatan, baik dilihat melalui harga berlaku maupun harga konstan tahun 2020. PDRB atas dasar berlaku tahun 2019 sebesar Rp38,92 juta menurun menjadi sebesar Rp37,18 juta pada tahun 2020. Sedangkan PDRB per kapita Atas Dasar Harga Konstan pada

tahun 2019 sebesar Rp28,93 juta dan menurun menjadi Rp27,51 juta tahun 2020.

Perkembangan PDRB per kapita lima tahun terakhir seperti pada gambar berikut ini.



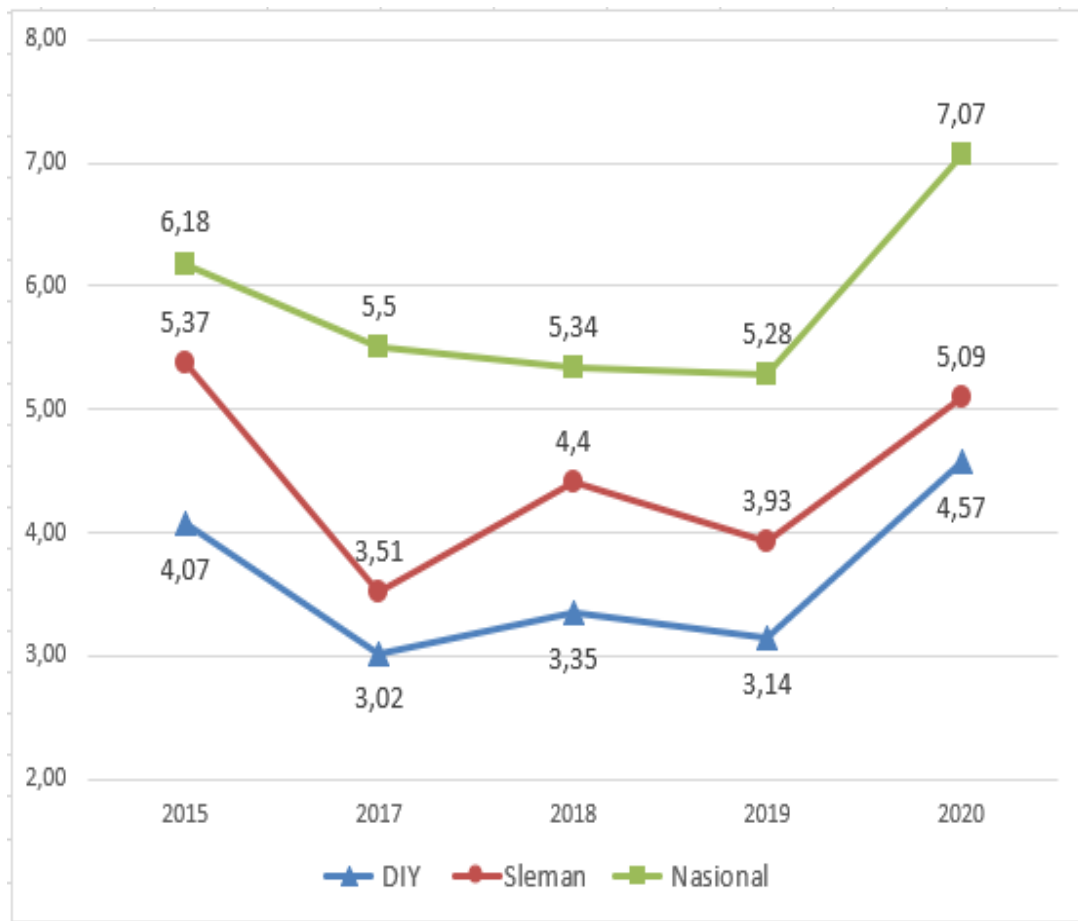
Gambar 3.2 PDRB per Kapita Kabupaten Sleman Tahun 2016-2020

Sumber: BPS 2021

3.1.2. Ketenagakerjaan

Perkembangan pembangunan ekonomi sangat dipengaruhi oleh produktivitas tenaga kerja. Saat ini tenaga kerja akan dihadapkan pada adanya era industry 4.0. Rendahnya kualitas tenaga kerja yang belum merespon perkembangan kebutuhan pasar kerja dan belum siapnya tenaga kerja terampil, kreatif, inovatif dan adaptif merupakan tantangan yang harus dihadapi di era industry 4.0 ini. Disamping itu dampak adanya Pandemi Covid-19 juga berpengaruh pada kondisi ketenagakerjaan di Kabupaten Sleman.

Perkembangan ketenagakerjaan Kabupaten Sleman untuk Tingkat Pengangguran Terbuka (TPT) berdasarkan data BPS selama lima tahun dapat dilihat pada gambar 3.3 berikut.



Gambar 3.3 Grafik Tingkat Pengangguran Terbuka (TPT) Kabupaten Sleman, DIY dan Nasional Tahun 2015, 2017-2020 (%)

Sumber : BPS, 2020

Pada tahun 2020, Tingkat Pengangguran Terbuka Kabupaten Sleman berada pada posisi yang lebih rendah dari Tingkat Pengangguran Terbuka Nasional dan berada di atas Tingkat Pengangguran Terbuka Provinsi. Peningkatan Tingkat Pengangguran Terbuka ini juga sebagai dampak pandemi Covid-19 terhadap perekonomian baik di tingkat pusat maupun daerah. Kinerja perekonomian di tingkat global, nasional, regional dan lokal yang menurun menjadi faktor yang berpengaruh besar dalam meningkatnya Tingkat Pengangguran Terbuka tahun 2020 di Kabupaten Sleman. Oleh karena itu Pemerintah Kabupaten Sleman perlu melakukan upaya peningkatan kualitas sumberdaya manusia dan upaya memperbesar peluang terciptanya lapangan kerja dan memperluas kesempatan kerja terutama di wilayah dengan tingkat pengangguran yang relatif tinggi, sehingga semakin dapat menurunkan tingkat pengangguran terbuka di Kabupaten Sleman.

Tabel 3.5

Indikator Ketenagakerjaan Kabupaten Sleman Tahun 2016-2020

No	Indikator	2016	2017	2018	2019	2020
1	Jumlah Penduduk (jiwa)	1.079.053	1.062.861	1.058.368	1.070.913	1.079.916
2	Penduduk usia kerja 15 tahun keatas (jiwa)	852.884	841.227	830.851	842.358	871.640
	Angkatan kerja (jiwa)	590.443	604.701	601.570	629.056	630.583
	Bekerja (jiwa)	556.083	569.750	566.891	605.822	589.028
	Penganggur (jiwa)	34.360	34.951	34.780	23.234	41.555
	Bukan angkatan kerja (jiwa)	262.441	236.526	229.283	213.302	241.057
	Sekolah (jiwa)	153.306	142.177	129.316	116.194	138.431
	Mengurus rumah tangga (jiwa)	59.774	52.673	53.322	50.382	50.589
	Menerima pendapatan lainnya (jiwa)	49.361	41.676	466.645	46.726	52.037
	Anak (jiwa)	226.169	221.634	227.515	228.555	208.276
	3	Tingkat partisipasi angkatan kerja (%)	69,23	71,78	72,40	74,67
4	Rasio penduduk yang bekerja	94,18	94,22	94,23	96,31	93,41
5	Rasio kesempatan kerja terhadap penduduk usia 15 tahun keatas	0,27	0,12	0,26	0,58	0,10

**Basis data semester I Tahun 2020
Sumber : Dinas Tenaga Kerja, 2021*

Tingkat Partisipasi Angkatan Kerja (TPAK) atau rasio angkatan kerja dengan penduduk usia kerja pada tahun 2020 sebesar 72,34% menurun dari tahun 2019 sebesar 74,67%. Adapun rasio penduduk yang bekerja pada tahun 2020 sebesar 93,41% mengalami penurunan dari tahun 2019 sebesar 96,31%. Sedangkan rasio kesempatan kerja terhadap penduduk usia 15 tahun ke atas juga mengalami penurunan di tahun 2020 dari 0,58 di tahun 2019 menjadi 0,10 di tahun 2020.

Lapangan usaha sebagai sumber penyerapan tenaga kerja daerah tumbuh variatif sehingga kontribusinya pada PDRB berbeda. Kemampuan lapangan usaha sektor utama dalam penyerapan tenaga kerja cukup fluktuatif.

Pada tahun 2020, sebagian besar penduduk di Kabupaten Sleman bekerja di beberapa sektor. Perdagangan besar dan eceran menyerap sebanyak 161.810, sektor industri pengolahan menyerap

sebanyak 92.791, dan pertanian, kehutanan, dan perikanan menyerap sebanyak 85.213. Penduduk berumur 15 tahun ke atas yang bekerja menurut lapangan usaha di Kabupaten Sleman secara lebih jelas dapat dilihat pada tabel 3.6.

Tabel 3.6
Penduduk Berumur 15 Tahun ke atas yang Bekerja menurut Lapangan Usaha Kabupaten Sleman Tahun 2018-2020 (jiwa)

No	Lapangan Usaha	2018	2019	2020
1	Pertanian, Kehutanan dan Perikanan	90.644	71.081	85.213
2	Pertambangan dan Penggalian	8.912	6.330	5.175
3	Industri Pengolahan	93.585	104.806	92.791
4	Pengadaan Listrik dan Gas	4.098	1.928	867
5	Pengadaan Air, Pengolahan Sampah, Limbah dan Daur Ulang	662	482	2.076
6	Konstruksi	49.038	31.339	38.160
7	Perdagangan Besar dan Eceran	115.864	144.067	161.810
8	Transportasi dan Pergudangan	25.976	33.842	30.451
9	Penyediaan Akomodasi dan Makan Minum	76.433	72.841	65.425
Jumlah		465.212	466.716	481.968

Sumber: BPS 2021

Penyerapan tenaga kerja di sektor perdagangan besar dan eceran mengalami kenaikan dari tahun 2019 dan tahun 2020. Sektor pertanian, kehutanan, dan perikanan di Kabupaten Sleman mengalami penurunan pada tahun 2019 dan mengalami kenaikan pada tahun 2020, hal ini mengindikasikan sektor pertanian, kehutanan, dan perikanan mulai bangkit kembali. Sektor lain yang mengalami kenaikan dalam penyerapan tenaga kerja di tahun 2020 yaitu pada sektor konstruksi dan sektor pengadaan air, pengolahan sampah, limbah dan daur ulang.

3.1.3. Inflasi

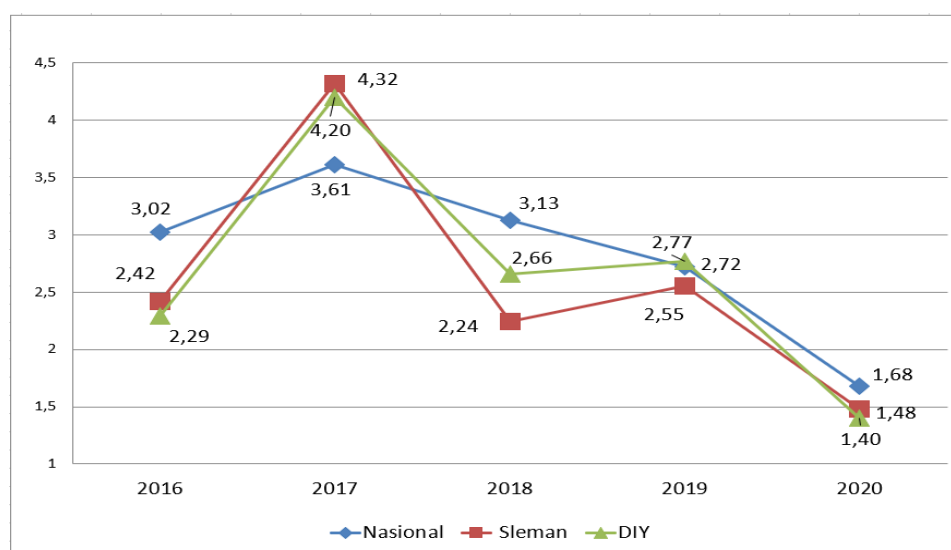
Pola laju inflasi Kabupaten Sleman di tahun 2016-2017 mengalami peningkatan dari 2,42% menjadi 4,32%. Inflasi ditingkat nasional mengalami kenaikan di tahun 2017 sebesar 3,61%, dimana kelompok transportasi, komunikasi, dan jasa keuangan memberikan kontribusi terbesar pertama dan kenaikan harga pada kelompok perumahan, air, listrik, gas, dan bahan bakar yang memberikan kontribusi terbesar kedua.

Pada tahun 2018 dan 2019, angka inflasi tercatat sebesar 2,24% dan 2,55%. Angka ini lebih rendah dari angka inflasi DIY sebesar 2,66% dan 2,72% maupun angka inflasi nasional pada tahun yang

sama sebesar 2,77% dan 3,13%, sedangkan inflasi pada tahun 2020 sebesar 1,48% lebih rendah dari inflasi nasional sebesar 1,68%.

Untuk mencapai angka proyeksi yang telah ditetapkan, selain dipengaruhi oleh kebijakan pemerintah (*administered price*), karena inflasi sangat ditentukan harga pasar, maka diperlukan penguatan koordinasi serta dukungan kinerja Tim Pengendali Inflasi Daerah terutama untuk menjaga ketersediaan dan permintaan barang di daerah.

Perkembangan inflasi selama lima tahun secara lebih jelas dapat dilihat pada gambar 3.4.



Sumber: BPS, 2021

Gambar 3.4. Grafik Perkembangan Tingkat Inflasi Indonesia dan Kabupaten Sleman Tahun 2016 s.d 2020 (%)

Secara lebih rinci, angka inflasi berdasarkan kelompok pengeluaran, terdapat empat kelompok yang mengalami perbaikan ditunjukkan dengan menurunnya angka inflasi dibandingkan tahun sebelumnya. Keempat kelompok tersebut adalah perumahan, air, listrik, gas dan bahan bakar, kesehatan, serta transportasi dan komunikasi mengalami angka terendah pada tahun terakhir. Sedangkan sektor makanan dan sandang mengalami angka inflasi yang lebih tinggi dari sektor lainnya di tahun 2019.

Tabel 3.7.a
Perkembangan Laju Inflasi Kabupaten Sleman
menurut Kelompok Pengeluaran Tahun 2016-2019 (%)

No	Kelompok Pengeluaran	Tahun			
		2016	2017	2018	2019
1	Bahan Makanan	4,77	2,71	3,46	0,53
2	Makanan Jadi, Minuman, Rokok, dan Tembakau	3,84	2,79	2,51	3,83
3	Perumahan, Air, Listrik, Gas dan Bahan Bakar	1,64	5,63	2,01	1,99
4	Sandang	3,04	3,84	5,25	5,63
5	Kesehatan	4,17	2,76	1,21	3,74
6	Pendidikan, Rekreasi, &Olahraga	2,4	2,81	4,65	3,58
7	Transportasi dan Komunikasi dan Jasa Keuangan	-2,06	6,72	2,43	0,01

Sumber : Dinas Kominfo, 2020

Sementara itu laju inflasi pada tahun 2020 dihitung dan disajikan dalam 11 (sebelas) kelompok pengeluaran (tabel 3.7.b), dimana tidak seperti pada tahun-tahun sebelumnya yang inflasi dihitung dan disajikan ke dalam 7 (tujuh) kelompok pengeluaran. Hal ini dikarenakan adanya perubahan penggunaan *Classification of Individu Consumption According to Purpose (COICOP) 2018* dari sebelumnya menggunakan *COICOP 1999*.

Tabel 3.7.b
Laju Inflasi Kabupaten Sleman
menurut Kelompok Pengeluaran Tahun 2020 (%)

No	Kelompok Pengeluaran	2020
1	Makanan, Minuman dan Tembakau	1,90
2	Pakaian dan Alas Kaki	1,27
3	Perumahan, Air, Listrik, Gas dan Bahan Bakar lainnya	0,81
4	Perlengkapan, Peralatan dan Pemeliharaan Rutin Rumah Tangga	1,04
5	Kesehatan	1,77
6	Transportasi	-0,21
7	Informasi, Komunikasi dan Jasa Keuangan	-0,21
8	Rekreasi, Olahraga dan Budaya	1,73
9	Pendidikan	1,90
10	Penyediaan Makanan dan Minuman/Restoran	1,58
11	Perawatan Pribadi dan Jasa Lainnya	7,90

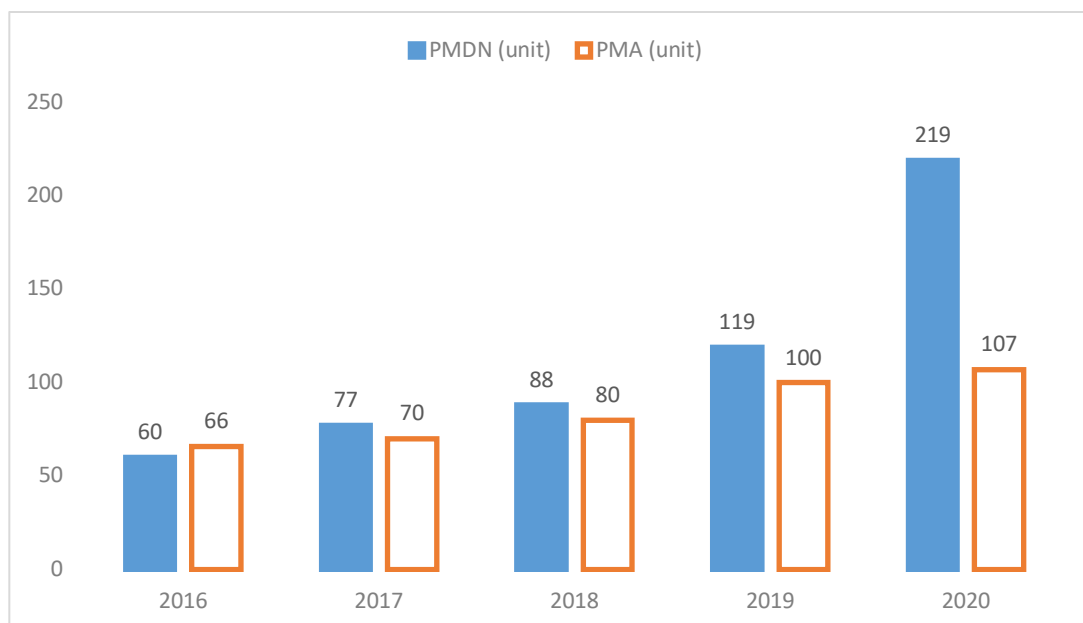
Sumber : Dinas Kominfo, 2021

3.1.4. Investasi

Kabupaten Sleman tetap menarik bagi investor dalam negeri dan luar negeri untuk berinvestasi. Hal ini ditunjukkan oleh adanya trend yang terus meningkat atas jumlah perusahaan maupun nilai investasi di Kabupaten Sleman yang dicatat oleh Dinas Penanaman Modal dan Pelayanan Perizinan Terpadu (DPMPT).

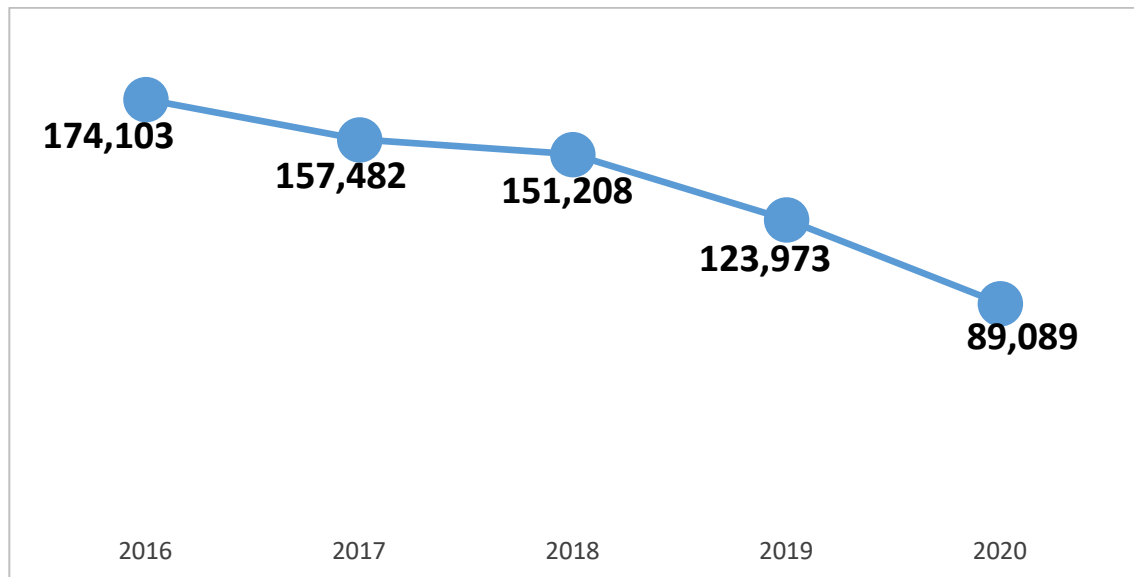
Pada tahun 2019 terdapat 219 investasi terdiri dari 119 investasi PMDN dan 100 investasi PMA. Nilai investasi PMDN pada 2019 adalah Rp6.675.060.000.000,00 sedangkan investasi PMA mencapai US\$209.380.604 dan rasio daya serap tenaga kerja sebanyak 123,973.

Pada tahun 2020 terdapat 326 unit investasi terdiri dari 219 unit investasi PMDN dan 107 unit investasi PMA dimana nilai investasi Dalam Negeri (PMDN) bernilai Rp6.983.255.000.000,00 dan penanaman modal asing (PMA) bernilai US\$211.403.604 serta rasio daya serap tenaga kerja sebanyak 89,089. Rasio daya serap tenaga kerja mengalami penurunan di tahun 2020 dibandingkan dengan tahun 2019.



Sumber : DMPPT Kab. Sleman, 2021

Gambar 3.5. Grafik Perkembangan Jumlah Investasi PMDN dan PMA di Kabupaten Sleman Tahun 2015-2019



Sumber: DPMPTT Kab. Sleman, 2021

Gambar 3.6. Grafik Perkembangan Rasio Daya Serap Tenaga Kerja pada PMA dan PMDN Tahun 2016-2020 di Kabupaten Sleman

Jika gambar 3.5 dan 3.6 diperhatikan tampak bahwa trend pertumbuhan investasi tidak diikuti trend penambahan rasio daya tenaga kerja pada investasi tersebut. Ini perlu dicermati dan menjadi perhatian agar investasi tetap memberi peluang kerja khususnya bagi masyarakat Sleman.

Pada waktu yang akan datang, iklim investasi yang kondusif bagi investor, kemudahan perizinan dan kejelasan peluang investasi merupakan hal-hal yang dapat dilakukan untuk dapat menarik lebih banyak investasi.

3.1.5. ICOR

Incremental Capital Output Ratio (ICOR) adalah salah satu metode yang dikembangkan untuk menghubungkan faktor produksi atau pembentukan modal tetap PDRB dengan pertumbuhan ekonomi atau pendapatan regional. ICOR disebut sebagai koefisien modal yang menunjukkan hubungan antara besarnya investasi (modal) dengan nilai output. Semakin tinggi nilai ICOR maka semakin dibutuhkan banyak modal untuk mencapai tingkat pertumbuhan output wilayah atau semakin mahal penciptaan output pada wilayah tersebut. ICOR digunakan sebagai parameter ekonomi makro yang menggambarkan rasio investasi kapital/modal terhadap hasil yang diperoleh (output), dengan menggunakan investasi tersebut. ICOR juga bisa diartikan sebagai dampak penambahan modal terhadap penambahan sejumlah output (keluaran).

Tabel 3.8 yang menunjukkan perbandingan ICOR kabupaten/kota menunjukkan bahwa selama tahun 2015-2020 ICOR Sleman paling tinggi di DIY. Hal itu memberikan arti bahwa di Sleman, investasi paling mahal dibandingkan dengan di wilayah lain di DIY, dapat pula hal ini mengindikasikan investasi di Sleman belum efisien.

Tabel 3.8.
ICOR Kabupaten/Kota se-D.I. Yogyakarta dengan
Pendekatan Investasi = PMTB + Perubahan Inventori, 2016-2020

No	Kab/Kota/Prop	2016	2017	2018	2019*	2020**
1	Kulonprogo	6,32	5,28	3,76	4,28	-9,90
2	Bantul	4,90	4,84	4,59	4,48	-12,52
3	Gunungkidul	5,55	5,38	5,34	5,26	-37,67
4	Sleman	6,85	6,66	5,74	5,63	-8,39
5	Kota Yogyakarta	5,13	4,97	4,74	4,38	-9,74
6	DIY	5,86	5,60	4,97	4,82	-9,69

Sumber: BPS Provinsi DIY, 2021

*angka sementara

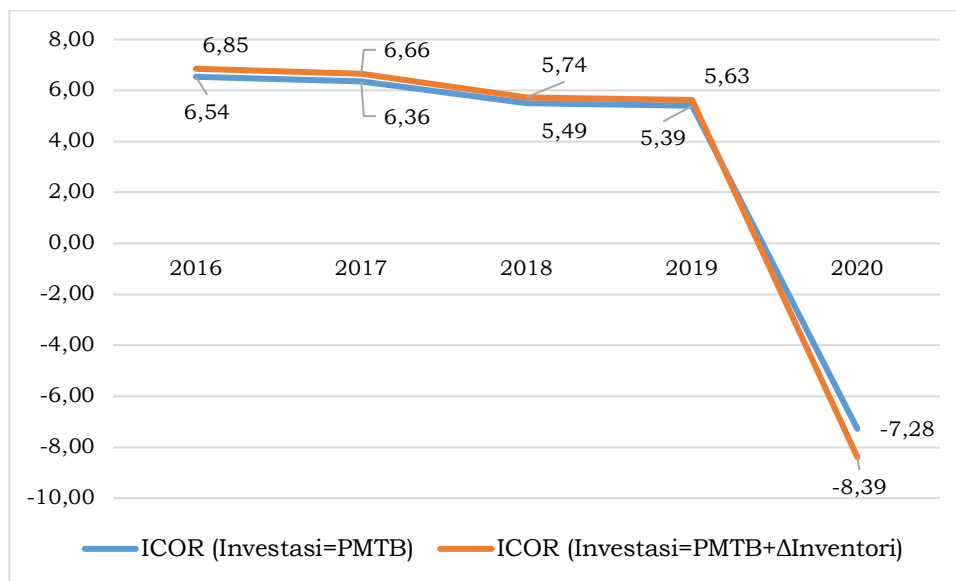
**angka sangat sementara

Pada tahun 2020, akibat pandemi Covid-19, ICOR kabupaten/kota dan Provinsi DIY bernilai negatif, seperti tercantum dalam tabel di atas. Dan nilai ICOR Kabupaten Sleman sebesar -8,39. Hal ini terjadi akibat penurunan nilai PDRB dan nilai investasi (PMTB), meskipun nilai aset (inventory) mengalami peningkatan.

Asumsinya bahwa pengeluaran investasi tahunan akan terakumulasi dalam bentuk kapital, atau barang modal. Secara konsep karakter dari barang modal pada dasarnya tidak serta merta atau secara otomatis menghasilkan output mana kala barang modal tersebut tidak dioperasikan. Sementara, barang modal selalu membutuhkan perawatan dan biaya operasional minimum meskipun tidak dioperasikan. Oleh karena itu, secara konsep ICOR bisa bernilai negatif bila mengalami *under utilized*. *Under utilized of capital* sangat mungkin terjadi pada beberapa sektor, terutama sektor yang bersifat *heavy capital*.

Kegiatan ekonomi di Kabupaten Sleman didominasi oleh industri pengolahan, konstruksi, dan penyediaan akomodasi dan makan minum yang pada umumnya memerlukan jenis investasi yang bersifat padat modal (*capital intensive*) menyebabkan ICOR di wilayah ini relatif lebih tinggi. Industri pengolahan di Kabupaten Sleman

umumnya didominasi oleh industri makanan dan minuman serta industri tekstil dan pakaian jadi. Industri tekstil lebih bersifat *capital intensive* sehingga memerlukan investasi yang lebih besar. Demikian pula pembangunan hotel, pusat perbelanjaan, jalan, dan gedung lainnya yang masih banyak dilakukan dan selama lima tahun terakhir peranannya juga semakin meningkat. Peranan kegiatan konstruksi yang semakin meningkat tersebut artinya juga semakin banyak modal yang digulirkan pada kegiatan yang bersifat *capital intensive* tersebut sehingga dalam kurun waktu 2015-2019 besaran ICOR Kabupaten Sleman selalu yang tertinggi di D.I. Yogyakarta.



Sumber: Bappeda DIY, 2021

Gambar 3.7. Grafik Perkembangan ICOR Tahun 2016-2020 di Kabupaten Sleman

Hasil penghitungan ICOR Kabupaten Sleman dengan investasi PMTB +.Δ Inventori pada tahun 2020 sebesar -8,39, sedangkan ICOR dengan investasi hanya PMTB sebesar -7,28. Angka ICOR Kabupaten Sleman yang relatif tinggi menandakan proses produksi relatif kurang efisien. Angka ICOR dianggap ideal (efisien) berada pada kisaran 3-4.

3.1.6. Tantangan dan Prospek Perekonomian Daerah Tahun 2022

Dalam kurun satu tahun terakhir, ekonomi Indonesia berkontraksi akibat virus Covid-19 yang menginfeksi dengan sangat cepat. Pandemi yang berkepanjangan juga berdampak besar pada sektor ekonomi baik di level global, nasional, regional dan lokal. Dengan dimulainya program vaksinasi diharapkan mampu membawa

dan mempercepat ekonomi Indonesia kembali tumbuh. Diharapkan hal ini juga berdampak pada prospek pertumbuhan perekonomian Kabupaten Sleman di Tahun 2022. Dalam rangka mempercepat kebangkitan ekonomi tersebut, diperkirakan perekonomian Kabupaten Sleman akan dihadapkan pada permasalahan sebagai berikut:

- a. Angka Penyandang Masalah Kesejahteraan Sosial (PMKS) akibat Covid-19 meningkat.
- b. Tingkat pengangguran meningkat karena dampak dari Covid-19.
- c. Industri Kecil dan Menengah (IKM) mengalami penurunan nilai produksi secara signifikan sebanyak 34% akibat dampak Pandemi Covid-19 dan terdapat 90% IKM yang terdampak secara negative dari adanya Covid-19. Hal ini juga akan mempengaruhi *life-cycle* IKM.
- d. Kurangnya pemanfaatan teknologi dan sistem informasi oleh IKM/UMKM dalam melakukan aktifitas produksi, distribusi dan pemasarannya (*e-commerce*). Hal ini diperkuat lagi dengan adanya Pandemi Covid-19 dimana banyak masyarakat yang kemudian beralih untuk melakukan transaksi pembelian dan pembayaran dengan marketplace dan platform pembayaran online. Fakta di lapangan ternyata masih banyak IKM/UMKM di Kabupaten Sleman yang belum familiar dan memanfaatkan teknologi dan sistem informasi untuk meningkatkan kinerja produksi, distribusi dan pemasarannya.
- e. Permasalahan investasi, seperti keterbatasan lahan bagi investor, sering terjadi ketidaksesuaian lokasi investasi, lahan yang diminati para investor tidak sesuai dengan status peruntukan pemanfaatan lahan (terutama untuk PMA dan PMDN) dan belum optimalnya informasi proses perizinan/investasi;
- f. Kurang minatnya masyarakat terutama generasi muda pada sektor pertanian sebagai mata pencaharian utama. Di sub sektor tanaman pangan hanya $\pm 5\%$, di sub sektor peternakan $\pm 10\%$, dan yang paling besar di subsektor hortikultura dan perkebunan $\pm 20\%$. Kurang minatnya generasi muda bekerja di sektor pertanian utamanya subsektor tanaman pangan disebabkan

kurangnya insentif dalam usaha tani ini. Selain itu, penguasaan lahan yang sempit dan tidak adanya akses terkait dengan lahan menyebabkan generasi muda enggan menekuni sektor pertanian ini.

3.1.7. Arah Kebijakan Tahun 2022

Pemerintah Kabupaten Sleman pada Tahun 2022 mengusung Tema Pembangunan yang masih diarahkan pada percepatan pemulihan kondisi ekonomi dan sosial masyarakat Sleman sebagai dampak adanya Pandemi Covid-19, yaitu **“Mempercepat Kebangkitan Ekonomi dan Pemulihan Kondisi Sosial Masyarakat Sleman”**.

Kebijakan yang dirumuskan dalam pembangunan ekonomi tahun 2022 sebagai berikut:

1. Peningkatan produksi, kualitas dan nilai tambah produk-produk pada sektor pertanian, industri, perdagangan, pariwisata dengan mengembangkan pariwisata berbasis potensi lokal; peningkatan iklim berinvestasi; dan penguatan peran lembaga perekonomian Desa.
2. Peningkatan standarisasi dan sertifikasi produk IKM dan UKM; peningkatan perlindungan terhadap IKM dan UKM; dan pembinaan terhadap pelaku usaha IKM dan UKM.
3. Peningkatan peluang kerja; peningkatan kualitas tenaga kerja; dan penguatan pengawasan dalam hubungan industrial.
4. Penguatan sub sektor ekonomi kreatif yang mampu memperkuat pondasi perekonomian daerah.
5. Penguatan kualitas inovasi untuk peningkatan daya saing daerah.
6. Pemenuhan perlindungan sosial dan jaminan sosial bagi masyarakat miskin; peningkatan kapasitas dan akses usaha bagi masyarakat miskin; pemberdayaan masyarakat miskin; serta
7. Meningkatkan sinergi antara akademisi, pemerintah, lembaga swadaya masyarakat dan swasta dalam penciptaan program pengentasan kemiskinan.

3.2. Arah Kebijakan Keuangan Daerah

Efektivitas kebijakan, program dan kegiatan pembangunan yang tertuang dalam RKPD Tahun 2022 sebagai pelaksanaan agenda di Tahun Keenambelas RPJPD Tahun 2006-2025 dan Tahun Kedua RPJMD Tahun 2021-2026, tidak terlepas dari kapasitas anggaran yang dapat dikelola oleh pemerintah daerah. Untuk itu, kebutuhan belanja pembangunan daerah selalu mempertimbangkan kapasitas fiskal daerah sebagai salah satu penopang strategis dalam pelaksanaan program-program pembangunan, yang akan selalu berdampingan dengan sumber-sumber pendanaan non APBD, seperti APBN, hibah, dan kontribusi pelaku usaha melalui *Corporate Social Responsibility (CSR)* atau Tanggung Jawab Sosial Perusahaan (TJSP).

RKPD merupakan dasar bagi penyusunan pengelolaan keuangan daerah dalam masa 1 (satu) tahun anggaran, yang terdiri atas pendapatan daerah, belanja daerah dan pembiayaan daerah (penerimaan dan pengeluaran pembiayaan daerah).

RKPD sebagai pedoman penyusunan APBD, disusun berdasarkan *money follow program* dimana pendekatan perencanaan dan penganggaran lebih fokus pada program, kegiatan dan sub kegiatan yang berorientasi pada pencapaian visi dan misi dalam RPJMD Tahun 2021-2026 dan prioritas pembangunan dalam RKPD Tahun 2022.

3.2.1. Arah Kebijakan Pendapatan Daerah

Pada Tahun 2022, direncanakan pendapatan daerah dapat bersumber dari 1) Pendapatan Asli Daerah (PAD) yang terdiri dari kelompok Pajak Daerah, Retribusi Daerah, Hasil Pengelolaan Kekayaan Daerah yang dipisahkan (bagian laba BUMD) dan Lain-Lain Pendapatan Asli Daerah yang sah; 2) Pendapatan Transfer terdiri dari Transfer Pemerintah Pusat (Dana Perimbangan, Dana Insentif Daerah, Dana Desa, Dana Transfer Umum) dan Transfer Antar-Daerah (Pendapatan Bagi Hasil dan Bantuan Keuangan (Bantuan keuangan dari daerah provinsi (BKK Danais dan BKK lainnya) dan bantuan keuangan dari Daerah Kabupaten/Kota). Berdasarkan Peraturan Menteri Keuangan Nomor 35/PMK.07/2020, tentang Pengelolaan transfer ke daerah dan dana desa Tahun Anggaran 2020

dalam rangka penanganan pandemi Covid-19 dan atau ancaman yang membahayakan perekonomian nasional menyebabkan Pendapatan Transfer ke daerah turun; 3) Kelompok lain-lain pendapatan asli daerah yang sah meliputi Hibah, Dana Darurat dan/atau lain-lain sesuai dengan ketentuan peraturan perundang-undangan. Selanjutnya untuk pembiayaan bersumber dari Sisa Lebih Perhitungan Anggaran (SiLPA). SiLPA terbesar adalah SiLPA terikat yaitu penerimaan kas BLUD, Kas BOSNAS, sisa DAK fisik dan non fisik, sisa hibah pariwisata dalam rangka Pemulihan Ekonomi Nasional (PEN). Jumlah dana transfer ke daerah sebagaimana dalam PMK tersebut menjadi dasar asumsi kemampuan keuangan yang berasal dari transfer pemerintah pusat di tahun 2022.

Untuk mewujudkan peningkatan Pendapatan Daerah di Kabupaten Sleman, maka arah kebijakan pendapatan daerah sebagai berikut:

- 1) Meningkatkan manajemen tata-kelola pemungutan dan penerimaan Pendapatan Daerah sesuai dengan mekanisme dan standar baku serta memanfaatkan teknologi terkini.
- 2) Meningkatkan Pendapatan Daerah melalui perluasan obyek dan intensifikasi Pajak Daerah dan Retribusi Daerah secara optimal.
- 3) Pendayagunaan aset daerah.
- 4) Optimalisasi hasil usaha Badan Usaha Milik Daerah (BUMD) yang saat ini telah ada agar memberikan kontribusi yang optimal kepada PAD pada khususnya dan Penerimaan Daerah pada umumnya.
- 5) Mengadakan peninjauan kembali (*annual-review*) atas berbagai Peraturan Daerah yang sudah tidak sesuai lagi dengan perkembangan kondisi terkini.

Adapun realisasi dan anggaran pendapatan daerah Kabupaten Sleman tahun 2019-2021 dapat dilihat pada tabel 3.9 berikut ini:

Tabel 3.9
Realisasi dan Anggaran Pendapatan Tahun 2019 s.d Tahun 2021*)

No	Uraian	Realisasi Tahun 2019	Anggaran Perubahan Tahun 2020	No	Uraian	Anggaran Tahun 2021
1	2	3	4	5	6	7
	Pendapatan Daerah	2.840.636.285.803,45	788.246.742.427,73	1	Pendapatan Daerah	2.732.736.475.685

No	Uraian	Realisasi Tahun 2019	Anggaran Perubahan Tahun 2020	No	Uraian	Anggaran Tahun 2021
1	2	3	4	5	6	7
1	Pendapatan asli daerah	972.049.575.206,45	676.743.940.021,93	1.1	Pendapatan Asli Daerah	742.548.030.568
1.1	Pajak daerah	650.084.598.498,00	398.571.000.000,00	1.1.1	Pajak Daerah	475.663.037.868
1.2	Retribusi daerah	57.632.637.863,00	48.708.429.946,00	1.1.2	Retribusi Daerah	42.762.502.900
1.3	Hasil pengelolaan kekayaan daerah yang dipisahkan (Bagian laba BUMD)	36.733.513.628,55	34.322.701.680,00	1.1.3	Hasil Pengelolaan Kekayaan Daerah yang Dipisahkan	28.866.189.800
1.4	Lain-lain pendapatan asli daerah yang sah	227.598.825.216,90	195.141.808.395,00	1.1.4	Lain-lain Pendapatan Asli Daerah yang Sah	195.256.300.000
2	Dana perimbangan	1.371.364.974.325,00	1.282.094.156.000,00	1.2	Pendapatan Transfer	1.983.534.342.818
2.1	Dana bagi hasil pajak/Bagi hasil bukan pajak	33.935.956.742,00	1.282.094.156.000,00	1.2.1	Transfer Pemerintah Pusat	1.532.784.261.425
2.2	Dana alokasi umum	1.035.862.077.000,00	947.130.689.000,00	I	Dana Perimbangan;	1.385.242.516.425
2.3	Dana alokasi khusus	301.566.940.583,00	281.669.788.000,00		1. Dana Transfer Umum	1.002.467.303.000
2.4.	Alokasi Dana Desa dari APBN	0	-		a. Dana Bagi Hasil	45.865.307.000
3	Lain-lain pendapatan daerah yang sah	497.221.736.272,00	579.527.566.088,07		b. Dana Alokasi Umum (DAU)	956.601.996.000
3.1	Pendapatan Hibah	80.359.600.000,00	137.022.224.944,50		2. Dana Transfer Khusus	382.775.213.425
3.2	Dana Bagi hasil pajak dari provinsi dan dari pemerintah daerah lainnya	243.660.619.272,00	214.969.938.143,57		a. DAK Fisik	64.676.904.000
3.3	Bantuan Keuangan dari provinsi pemerintah daerah lainnya**))	2.319.000.000,00	49.045.429.000,00		b. DAK Non Fisik	318.098.309.425
3.3.1.	Dana Keistimewaan	0	0	II	Dana Insentif Daerah	36.985.385.000
3.4	Dana Penyesuaian dan Otonomi Khusus	170.882.517.000,00	178.489.974.000,00	III	Dana Otonomi Khusus	
3.4.1	Dana Insentif Daerah	0	0	IV	Dana Keistimewaan	
3.4.2	Dana Desa dari APBN	0	0	V	Dana Desa	110.556.360.000
3.5	Dana Tunjangan Pendidikan (BOSNAS)	0	0	1.2.2	Transfer Antar-Daerah	450.750.081.393

No	Uraian	Realisasi Tahun 2019	Anggaran Perubahan Tahun 2020	No	Uraian	Anggaran Tahun 2021
1	2	3	4	5	6	7
3.6	DPIPD	0	0	I	Pendapatan Bagi Hasil	199.084.687.853
				II	Bantuan Keuangan	251.665.393.540
					1. Bantuan keuangan dari Daerah Provinsi;	251.665.393.540
					a. BKK Danais	
					b. BKK Lainnya	
					2. Bantuan keuangan dari Daerah kabupaten/kota	0
				1.3	Lain-lain Pendapatan Asli Daerah yang Sah	6.654.102.299
				I	Hibah	6.654.102.299
				II	Dana darurat; dan/atau	0
				III	Lain-lain sesuai dengan ketentuan peraturan perundang-undangan	0
	JUMLAH PENDAPATAN DAERAH	2.840.636.285.803,45	2.538.365.662.110,00		Jumlah Pendapatan Daerah	2.732.736.475.685

Sumber: BKAD Kab. Sleman, 2019

*) struktur APBD sesuai PP 12 Tahun 2019

Pada akhir tahun 2019, Pemerintah mengeluarkan Peraturan Pemerintah Nomor 12 Tahun 2019 tentang Pengelolaan Keuangan Daerah sehingga merubah struktur anggaran untuk proyeksi tahun 2022 dan 2023 sebagaimana pada tabel 3.10 berikut ini:

Tabel 3.10
Proyeksi Pendapatan Tahun 2022 s.d Tahun 2023

No	Uraian	Proyeksi	
		Tahun 2022	Tahun 2023
1	2	3	4
1	Pendapatan Daerah	2.667.911.875.428,40	2.732.658.045.849,06
01.01	Pendapatan Asli Daerah	812.796.954.074,00	824.391.537.697,00
01.01.01	Pajak Daerah	531.800.000.000,00	533.340.000.000,00
01.01.02	Retribusi Daerah	39.649.624.050,00	39.979.995.590,00
01.01.03	Hasil Pengelolaan Kekayaan Daerah yang Dipisahkan	35.828.762.488,00	39.757.704.744,00
01.01.04	Lain-lain Pendapatan Asli Daerah yang Sah	205.518.567.536,00	211.313.837.363,00

No	Uraian	Proyeksi	
		Tahun 2022	Tahun 2023
1	2	3	4
01.02	Pendapatan Transfer	1.848.460.819.055,40	1.901.612.405.853,06
01.02.01	Transfer Pemerintah Pusat	1.449.340.156.202,40	1.449.430.547.000,00
I	Dana Perimbangan;	1.301.798.411.202,40	1.301.888.802.000,00
	1. Dana Transfer Umum	1.002.467.303.000,00	1.002.467.303.000,00
	a. Dana Bagi Hasil	45.865.307.000,00	45.865.307.000,00
	b. Dana Alokasi Umum (DAU)	956.601.996.000,00	956.601.996.000,00
	2. Dana Transfer Khusus	299.331.108.202,40	299.421.499.000,00
	a. DAK Fisik	64.586.513.202,00	64.676.904.000,00
	b. DAK Non Fisik	234.744.595.000,00	234.744.595.000,00
II	Dana Insentif Daerah	36.985.385.000,00	36.985.385.000,00
III	Dana Otonomi Khusus	0	0
IV	Dana Keistimewaan	0	0
V	Dana Desa	110.556.360.000,00	110.556.360.000,00
01.02.02	Transfer Antar-Daerah	399.120.662.853,00	452.181.858.853,06
I	Pendapatan Bagi Hasil	199.084.687.853,00	199.084.687.853,06
II	Bantuan Keuangan	200.035.975.000,00	253.097.171.000,00
	1. Bantuan keuangan dari Daerah Provinsi;	200.035.975.000,00	253.097.171.000,00
	a. BKK Danais	196.625.975.000,00	248.583.171.000,00
	b. BKK Lainnya	3.410.000.000,00	4.514.000.000,00
	2. Bantuan keuangan dari Daerah kabu- paten/kota	0	0
01.03	Lain-lain Pendapatan Asli Daerah yang Sah	6.654.102.299,00	6.654.102.299,00
I	Hibah	6.654.102.299,00	6.654.102.299,00
II	Dana darurat; dan/atau	0	0
III	Lain-lain sesuai dengan ketentuan peraturan perundang-undangan	0	0
	Jumlah Pendapatan Daerah	2.667.911.875.428,40	2.732.658.045.849,06

Sumber: Bappeda dan BKAD Kab. Sleman, 2020

Perencanaan pendapatan daerah pada Tahun 2022 dihitung dengan asumsi sebagai berikut:

- 1) Pendapatan Asli Daerah dihitung dengan memperhatikan realisasi perkembangan pendapatan, serta perkiraan masing-masing potensi jenis pendapatan asli daerah.
- 2) Proyeksi Pendapatan Asli Daerah diasumsikan turun pada komponen Pajak Daerah, Hasil Pengelolaan Kekayaan Daerah yang Dipisahkan dan Lain-lain Pendapatan Asli Daerah yang Sah yang merupakan konsekuensi dari kondisi pandemi global Covid-19.

- 3) Pendapatan Transfer, yang terdiri dari Dana Alokasi Umum (DAU), Dana Bagi Hasil, Dana Insentif Daerah, dan Dana Desa diasumsikan turun dari dana transfer tahun 2021 mengacu pada PMK Nomor.35/PMK.07/2020.
- 4) Dana Alokasi Khusus (DAK) sementara diperhitungkan mengacu pada PMK Nomor.17/PMK.07/2021 sebesar Rp299.331.108.202,40. Jumlah ini turun dari DAK 2021 karena PMK tersebut tidak memasukkan DAK Non Fisik Belanja Operasional Kesehatan (BOK).
- 5) Bantuan Keuangan diperhitungkan sebesar Rp200.035.975.000,00 yang berasal dari BKK Dana Keistimewaan DIY dan BKK lainnya. Asumsi pada tahun 2023 disamakan dengan penerimaan BKK Tahun 2021, namun belum memasukkan anggaran konstruksi Taman Budaya Sleman.

Pada Tahun 2021, Pemerintah Kabupaten Sleman mendapatkan Bantuan Keuangan Khusus Dana Keistimewaan yang selanjutnya disebut BKK Dais. Berdasarkan Peraturan Gubernur DIY Nomor 85 Tahun 2019 tentang Pengelolaan Dana Keistimewaan, BKK Dais adalah bantuan Pemerintah DIY kepada Pemerintah Kabupaten/Kota dan atau Pemerintah Desa, dalam bentuk uang yang dialokasikan pada belanja tidak langsung, bersumber dari Dana Keistimewaan untuk mendukung pencapaian target kinerja urusan keistimewaan melalui mekanisme BKK APBD Kabupaten/Kota.

3.2.2. Arah Kebijakan Belanja Daerah

Kondisi pendapatan sebagaimana diuraikan di atas, berpengaruh pada kondisi belanja daerah. Arah kebijakan belanja daerah ditetapkan sebagai berikut:

- a. Belanja daerah yang bersifat wajib dan mengikat seperti belanja pegawai menyesuaikan dengan peraturan yang berlaku pada tahun berkenaan.
- b. Belanja daerah berupa hibah dan bantuan sosial diberikan secara selektif, akuntabel, transparan dan berkeadilan dengan mempertimbangkan kemampuan keuangan daerah serta berpedoman pada ketentuan peraturan perundangan yang berlaku.

- c. Dana Desa, Alokasi Dana Desa dan Belanja bagi hasil pajak dan retribusi daerah pada pemerintahan desa merupakan bentuk distribusi fiskal yang ditentukan berdasarkan proporsi besaran pendapatan transfer dan pendapatan asli daerah khususnya pajak daerah dan retribusi daerah serta menyesuaikan dengan peraturan perundangan yang berlaku.
- d. Belanja daerah berupa bantuan keuangan kepada desa diarahkan sesuai dengan Undang-Undang Nomor 6 Tahun 2014 tentang Desa dan beserta aturan pelaksanaannya.
- e. Belanja tidak terduga diarahkan untuk menyediakan anggaran siaga (*standby budget*) terutama disiapkan untuk antisipasi dan penanganan bencana alam maupun sosial, termasuk didalamnya belanja penanganan pandemi Covid-19 yang bersifat darurat dan mendesak.
- f. Belanja daerah berupa belanja operasi dan belanja modal setiap Perangkat Daerah (PD) diarahkan untuk mendukung operasional dan peningkatan kinerja PD sesuai dengan tugas pokok dan fungsi yang melekat serta pencapaian sasaran program pembangunan yang telah ditetapkan dalam RPJMD Tahun 2021-2026 dan prioritas pembangunan Tahun 2022.
- g. Mendukung program/kegiatan strategis yang terkait dengan agenda provinsi dan nasional, dengan tetap memprioritaskan pembangunan daerah dan turut serta mendukung skala pelayanan regional maupun nasional.
- h. Dana Keistimewaan yang berupa BKK Dais digunakan untuk mendukung pencapaian target kinerja urusan keistimewaan.

Adapun realisasi dan proyeksi belanja daerah Kabupaten Sleman Tahun 2019-2021 dapat dilihat pada tabel 3.11 berikut ini:

Tabel 3.11
Realisasi Belanja dan Anggaran Daerah Tahun 2019 s.d. 2021

No	Uraian	Realisasi Tahun 2019	Anggaran Perubahan Tahun 2020	No	Uraian	Anggaran Tahun 2021*
1	2	3	4	5	6	7
5	Belanja Daerah	2.776.995.369.322,82	2.908.092.312.851,78	2	Belanja Daerah	2.883.147.500.991
5.1	Belanja Tidak Langsung	1.400.760.682.415,83	1.563.816.877.413,10	2.1	Belanja Operasi	2.109.654.448.538
5.1.1	Belanja pegawai	955.311.451.153,34	1.005.494.488.692,94	I	Belanja Pegawai	1.124.185.063.571
5.1.2	Belanja bunga	815.138.250,00	1.005.494.488.692,94	II	Belanja Bunga	0
5.1.3	Belanja subsidi	0	-	III	Belanja Hibah	42.234.178.500
5.1.4	Belanja hibah	75.869.738.900,00	126.450.631.205,50	IV	Belanja Bantuan Sosial	34.606.400.000
5.1.5	Belanja bantuan sosial	29.342.042.220,00	64.839.000.000,00	V	Belanja Barang dan Jasa	908.628.846.467
5.1.6	Belanja bagi hasil kepada Provinsi/Kabupaten/kota dan Pemerintah Desa*	69.147.719.976,00	51.762.000.000,00	VI	Belanja Subsidi	0
5.1.7	Belanja Bantuan Keuangan kepada Provinsi/Kabupaten/kota dan Pemerintahan Desa dan Partai Politik	270.003.466.916,49	257.444.143.300,00			
5.1.8	Belanja tidak terduga	271.125.000,00	57.685.938.292,66			
5.2	Belanja Langsung	1.376.234.686.906,99	1.344.275.435.438,68	2.2	Belanja Modal	457.599.582.234
5.2.1	Belanja pegawai	209.024.004.368,00	247.336.370.867,00	2.3	Belanja Tidak Terduga	25.678.977.199
5.2.2	Belanja barang dan jasa	715.679.321.681,52	247.336.370.867,00	2.4	Belanja Transfer	290.214.453.020
5.2.3	Belanja Modal	451.531.360.857,47	247.336.370.867,00	I	Belanja Bagi Hasil	52.521.508.160
				II	Belanja Bantuan Keuangan	237.692.944.860
	JUMLAH TOTAL BELANJA DAERAH	2.776.995.369.322,82	2.908.092.312.851,78		JUMLAH TOTAL BELANJA DAERAH	2.883.147.500.991

Sumber: BKAD Kab. Sleman, 2020

*sesuai struktur rekening pada PP Nomor 12 Tahun 2019

Tabel 3.12
Proyeksi Belanja Daerah Tahun 2022 s.d. 2023

No	Uraian	Proyeksi Tahun 2022	Proyeksi Tahun 2023
1	2	3	4
2	Belanja Daerah	2.818.453.279.916,00	2.885.686.896.415,84
2.1	Belanja Operasi	2.049.765.300.923,00	2.243.787.065.285,84
I	Belanja Pegawai	1.116.484.802.148,00	1.172.421.662.601,40
II	Belanja Barang dan Jasa	787.717.273.078,00	887.248.562.418,26
III	Belanja Hibah	114.087.525.697,00	91.284.977.570,00
IV	Belanja Bantuan Sosial	31.475.700.000,00	31.475.700.000,00
V	Belanja Bunga	0,00	0,00
VI	Belanja Subsidi	0,00	0,00
2.2	Belanja Modal	433.083.891.338,00	384.067.794.312,00
2.3	Belanja Tidak Terduga	18.800.000.242,00	10.000.000.000,00
2.4	Belanja Transfer	316.804.087.413,00	309.188.199.514,00
I	Belanja Bagi Hasil	57.302.819.160,00	59.021.903.734.800
II	Belanja Bantuan Keuangan	259.501.268.253,00	250.166.295.779.200
	JUMLAH TOTAL BELANJA DAERAH	2.818.453.279.916,00	2.885.686.896.415,84

Sumber: BKAD Kab. Sleman, 2020

Perencanaan belanja daerah pada Tahun 2022 dihitung dengan asumsi sebagai berikut:

- 1) Belanja pegawai mengalami penurunan dari 2021 karena jumlah pegawai yang pensiun cukup banyak dan penghitungan kembali kebutuhan gaji dan tunjangan pegawai secara lebih cermat oleh perangkat daerah. Tahun 2023 diasumsikan meningkat 5% dari 2022.
- 2) Belanja Barang dan Jasa Turun dari 2021 dengan belum adanya kebijakan pemerintah pusat terkait DAK Non Fisik BOK. Tahun 2023 mengalami peningkatan dengan asumsi DAK Non Fisik BOK masuk sejak awal anggaran.
- 3) Belanja Hibah mengalami kenaikan signifikan dari Tahun 2021 karena adanya Hibah ke KONI dalam Rangka Sleman sebagai Tuan Rumah Pekan Olahraga Daerah (Porda). Tahun 2023 mengalami penurunan kembali dengan sudah tidak dialokasikannya Hibah terkait Porda

- 4) Belanja Modal mengalami sedikit penurunan dari 2021 menyesuaikan kebutuhan dan kemampuan belanja. Tahun 2023 mengalami penurunan dengan telah dikurangnya alokasi kebutuhan belanja modal pembangunan gedung pemerintah yang sudah dialokasikan di Tahun 2020, yaitu Mall Pelayanan Publik (MPP), Pembangunan Gedung Kapanewon Moyudan dan Rehabilitasi Rumah Dinas Bupati/Wakil Bupati.

Dana Keistimewaan digunakan untuk melaksanakan program dan kegiatan yang mendukung urusan keistimewaan, dengan rincian tercantum pada tabel 3.13 di bawah ini.

Tabel 3.13
Rencana Penggunaan Belanja Dana Keistimewaan DIY Tahun 2022
(Berdasarkan Berita Acara No. 918/01544, No. 918/01545,
No. 918/01546, No. 918/01547 Tanggal 6 April 2021)

No.	Urusan/Program	Sub Kegiatan	Anggaran (Rp.)	SKPD Pelaksana
A.	URUSAN KELEMBAGAAN		320.000.000	
1	PENATAAN KELEMBAGAAN DAN KETATALAKSANAAN	Penataan Bentuk Kelembagaan Asli di Kabupaten Sleman	100.000.000	Bagian organisasi Setda
2	PENINGKATAN BUDAYA PEMERINTAHAN	Implementasi Budaya Pemerintahan Kabupaten Sleman	220.000.000	Bagian organisasi Setda
B.	URUSAN KEBUDAYAAN		20.029.418.000	
1	PENGEMBANGAN KEARIFAN LOKAL DAN POTENSI BUDAYA	Pengembangan Lumbung Mataraman	400.000.000	Dinas Pertanian, Pangan, dan Perikanan
2	SEJARAH, BAHASA, SASTRA DAN PERMUSEUMAN	Pembinaan dan Pengembangan Kesejarahan	369.418.000	Dinas Kebudayaan
3		Pembinaan dan Pengembangan Bahasa dan Sastra	500.000.000	Dinas Kebudayaan
4		Pembinaan dan Pengelolaan Permuseuman	1.000.000.000	Dinas Kebudayaan
5	PELESTARIAN CAGAR BUDAYA DAN WARISAN BUDAYA	Pengembangan Cagar Budaya dan Warisan Budaya	400.000.000	Dinas Kebudayaan
6	SARANA PRASARANA KEISTIMEWAAN URUSAN KEBUDAYAAN	Pengadaan Sarana dan Prasarana Lembaga Budaya	1.000.000.000	Dinas Kebudayaan
7	ADAT, SENI, TRADISI DAN LEMBAGA BUDAYA	Pembinaan dan pengembangan Rintisan Desa dan Kantong Budaya	1.000.000.000	Dinas Kebudayaan
8		Pembinaan Lembaga Penggiat Seni	350.000.000	Dinas Kebudayaan

No.	Urusan/Program	Sub Kegiatan	Anggaran (Rp.)	SKPD Pelaksana
9		Misi Kebudayaan ke Dalam dan Luar Negeri Dalam Rangka Diplomasi Budaya	850.000.000	Dinas Kebudayaan
10		Penghargaan Seniman dan Budayawan	200.000.000	Dinas Kebudayaan
11		Festival Kebudayaan Yogyakarta	360.000.000	Dinas Kebudayaan
12		Gelar Budaya Jogja	3.000.000.000	Dinas Kebudayaan
13		Publikasi Seni dan Budaya Daerah	250.000.000	Dinas Kebudayaan
14		Pembinaan Penghayat Kepercayaan Adat dan Tradisi	1.000.000.000	Dinas Kebudayaan
15		Pengembangan dan Implementasi Nilai-nilai Luhur Dalam Masyarakat	2.000.000.000	Dinas Kebudayaan
16		Penyelenggaraan Even Pnggiat Seni	800.000.000	Dinas Kebudayaan
17		Pembinaan Kelembagaan Adat dan Tradisi	800.000.000	Dinas Kebudayaan
18	PENGLOLAAN TAMAN BUDAYA	Pengelolaan dan Pengembangan Taman Budaya Kab/Kota	4.000.000.000	Dinas Kebudayaan
19	PENGEMBANGAN KEARIFAN LOKAL DAN POTENSI BUDAYA	Pengembangan Atraksi Wisata Budaya	1.000.000.000	Dinas Pariwisata
20		Pengembangan Industri Kreatif	750.000.000	Dinas Perindustrian dan Perdagangan
C.	URUSAN PERTANAHAN		2.747.175.000	
1	PENGLOLAAN TANAH KESULTANAN DAN TANAH KADIPATEN	Penatausahaan Tanah Kasultanan dan Tanah Kadipaten	2.475.945.000	Dinas Pertanahan dan Tata Ruang Sleman
2		Penanganan Keberatan dan Sengketa Pertanahan Tanah Kasultanan, Tanah Kadipaten dan Tanah Desa	150.000.000	Dinas Pertanahan dan Tata Ruang Sleman
3		Penyiapan Bahan Pertimbangan Teknis Ijin Penggunaan Tanah Kasultanan dan Kadipaten	101.230.000	Dinas Pertanahan dan Tata Ruang Sleman
4		Pengadaan Sarana dan Prasarana pendukung pelaksanaan kegiatan keistimewaan Urusan Pertanahan	20.000.000	Dinas Pertanahan dan Tata Ruang Sleman
D.	URUSAN TATA RUANG		173.529.382.000	
1	PEMANFAATAN RUANG SATUAN RUANG STRATEGIS KASULTANAN DAN KADIPATEN	Pemanfaatan Ruang Satuan Ruang Strategis Kawasan Candi Prambanan - Candi Ijo	173.529.382.000	Dinas Pertanahan dan Tata Ruang Sleman

3.2.3. Arah Kebijakan Pembiayaan Daerah

Pembiayaan daerah merupakan transaksi keuangan yang dimaksudkan untuk menutupi selisih antara Pendapatan dan Belanja Daerah. Kebijakan anggaran untuk pembiayaan daerah dibagi atas dua bagian yaitu penerimaan pembiayaan dan pengeluaran pembiayaan. Penerimaan Pembiayaan terutama bersumber dari Sisa Lebih Perhitungan Anggaran Tahun Lalu (SiLPA) tahun anggaran 2020. Adapun pengeluaran pembiayaan diarahkan untuk penyertaan modal pada perusahaan daerah.

Pembiayaan daerah di Kabupaten Sleman diarahkan untuk:

1. Menjaga agar keuangan daerah tetap dalam kondisi surplus anggaran dan jika terjadi defisit anggaran sedapat mungkin ditutup dengan sisa lebih perhitungan anggaran (SiLPA) tahun lalu;
2. Mengembangkan investasi daerah dan penyertaan modal dengan prinsip kehati-hatian.

Selanjutnya, realisasi pembiayaan daerah Kabupaten Sleman tahun 2019-2021 dapat dilihat pada tabel 3.14 dan proyeksi pembiayaan daerah tahun 2022-2023 pada tabel 3.15

Tabel 3.14
Realisasi dan Anggaran Pembiayaan Tahun 2019 s.d Tahun 2021

No	Jenis Penerimaan dan Pengeluaran Pembiayaan Daerah	Realisasi Tahun 2019	Anggaran Tahun 2020	Anggaran Tahun 2021
1	2	3	4	5
6.1	Penerimaan pembiayaan	403.042.566.398,15	398.584.982.878,78	155.411.025.306
6.1.1	Sisa lebih perhitungan anggaran tahun sebelumnya (SiLPA)	403.042.566.398,15	398.584.982.878,78	155.411.025.306
6.1.2	Penerimaan pinjaman daerah	0,00	0,00	0
6.1.3	Penerimaan piutang daerah	0,00	0,00	0
6.2	Pengeluaran pembiayaan	68.098.500.000,00	28.858.332.137,00	5.000.000.000
6.2.1	Pembentukan dana cadangan	0	0	0
6.2.2	Penyertaan modal (Investasi) daerah	61.078.500.000,00	24.981.701.137,00	5.000.000.000*
6.2.3	Pembayaran pokok utang	7.020.000.000,00	3.876.631.000,00	0
	PEMBIAYAAN NETTO	334.944.066.398,15	369.726.650.741,78	150.411.025.306

Sumber: BKAD Kab. Sleman, 2020

*pada APBD Perubahan 2021

Tabel 3.15
Proyeksi Pembiayaan Tahun 2022 s.d Tahun 2023

No	Jenis Penerimaan dan Pengeluaran Pembiayaan Daerah	Proyeksi Tahun 2022	Proyeksi Tahun 2023
1	2	3	4
6.1	Penerimaan pembiayaan	165.541.404.488,00	261.407.850.566,78
6.1.1	Sisa lebih perhitungan anggaran tahun sebelumnya (SiLPA)	165.541.404.488,00	261.407.850.566,78
6.1.2	Penerimaan pinjaman daerah		
6.1.3	Penerimaan piutang daerah		
6.2	Pengeluaran pembiayaan	15.000.000.000,00	108.379.000.000,00
6.2.1	Pembentukan dana cadangan		
6.2.2	Penyertaan modal (Investasi) daerah	15.000.000.000,00	108.379.000.000,00
	BPB DIY		75.000.000.000,00
	Bank Sleman		20.000.000.000,00
	PDAM		13.379.000.000,00
6.2.3	Pembayaran pokok utang		
	PEMBIAYAAN NETTO	150.541.404.488,00	153.028.850.566,78

Sumber: BKAD Kab. Sleman, 2020

Tabel realisasi APBD Kabupaten Sleman tahun 2019-2021 pada table 3.16 dan proyeksi APBD Kabupaten Sleman tahun 2022-2023 pada tabel 3.17 sebagai berikut:

Tabel 3.16
Realisasi dan Anggaran Pendapatan dan Belanja Daerah
Kabupaten Sleman Tahun 2019 – 2021

No	Uraian	Realisasi Tahun 2019	Realisasi Tahun 2020*	No	Uraian	Anggaran Tahun 2021
1	2	3	4	5	6	7
	PENDAPATAN DAERAH					
1	Pendapatan Asli Daerah	972.049.575.206,45	788.246.742.427,73	1.1	Pendapatan Asli Daerah	742.548.030.568
1.1	Pajak daerah	650.084.598.498,00	499.961.975.136,00	1.1.1	Pajak Daerah	475.663.037.868
1.2	Retribusi daerah	57.632.637.863,00	499.961.975.136,00	1.1.2	Retribusi Daerah	42.762.502.900
1.3	kekayaan Hasil pengelolaan daerah yang dipisahkan (Bagian laba BUMD)	36.733.513.628,55	499.961.975.136,00	1.1.3	Hasil Pengelolaan Kekayaan Daerah yang Dipisahkan	28.866.189.800
1.4	Lain-lain pendapatan asli daerah yang sah	227.598.825.216,90	199.747.474.697,45	1.1.4	Lain-lain Pendapatan Asli Daerah yang Sah	195.256.300.000
2	Dana perimbangan	1.371.364.974.325,00	1.271.979.511.950,0	1.2	Pendapatan Transfer	1.983.534.342.818

No	Uraian	Realisasi Tahun 2019	Realisasi Tahun 2020*	No	Uraian	Anggaran Tahun 2021
1	2	3	4	5	6	7
2.1	Dana bagi hasil pajak/Bagi hasil bukan pajak	33.935.956.742,00	59.999.743.515,00	1.2.1	Transfer Pemerintah Pusat	1.532.784.261.425
2.2	Dana alokasi umum	1.035.862.077.000,00	938.351.449.000,00	I	Dana Perimbangan;	1.385.242.516.425
2.3	Dana alokasi khusus	301.566.940.583,00	273.628.319.435,00		1. Dana Transfer Umum	1.002.467.303.000
2.4.	Alokasi Dana Desa dari APBN	0	0,00		a. Dana Bagi Hasil	45.865.307.000
3	Lain-lain pendapatan daerah yang sah	497.221.736.272,00	480.824.616.235,00		b. Dana Alokasi Umum (DAU)	956.601.996.000
3.1	Pendapatan Hibah	80.359.600.000,00	135.660.122.645,00		2. Dana Transfer Khusus	382.775.213.425
3.2	Dana Bagi hasil pajak dari provinsi dan dari pemerintah daerah lainnya	243.660.619.272,00	223.286.778.345,00		a. DAK Fisik	64.676.904.000
3.3	Bantuan Keuangan dari provinsi pemerintah daerah lainnya**)	2.319.000.000,00	48.418.617.245,00		b. DAK Non Fisik	318.098.309.425
3.3.1	Dana Keistimewaan	0		II	Dana Insentif Daerah	36.985.385.000
3.4	Dana Penyesuaian dan Otonomi Khusus	170.882.517.000,00	73.459.098.000,00	III	Dana Otonomi Khusus	
3.4.1	Dana Insentif Daerah	0	0	IV	Dana Keistimewaan	
3.4.2	Dana Desa dari APBN	0	0	V	Dana Desa	110.556.360.000
3.5	Dana Tunjangan Pendidikan (BOS-NAS)	0	0	1.2.2	Transfer Antar-Daerah	450.750.081.393
3.6	DPIPD	0	0	I	Pendapatan Bagi Hasil	199.084.687.853
	Jumlah Pendapatan Daerah	2.840.636.285.803,45	2.541.050.870.612,73	II	Bantuan Keuangan	251.665.393.540
					1. Bantuan keuangan dari Daerah Provinsi;	251.665.393.540
					a. BKK Danais	
					b. BKK Lainnya	
					2. Bantuan keuangan dari Daerah kabupaten/kota	0
				1.3	Lain-lain Pendapatan Asli Daerah yang Sah	6.654.102.299
				I	Hibah	6.654.102.299
				II	Dana darurat; dan/atau	0
				III	Lain-lain sesuai dengan ketentuan peraturan perundang-undangan	0
					Jumlah Pendapatan Daerah	2.732.736.475.685
	BELANJA DAERAH					
5.1	Belanja Tidak Langsung	1.400.760.682.415,83	1.312.733.724.175,51	2	Belanja Daerah	2.883.147.500.991

No	Uraian	Realisasi Tahun 2019	Realisasi Tahun 2020*	No	Uraian	Anggaran Tahun 2021
1	2	3	4	5	6	7
5.1.1	Belanja pegawai	955.311.451.153,34	918.406.370.293,51	2.1	Belanja Operasi	2.109.654.448.538
5.1.2	Belanja bunga	815.138.250,00	89.787.135,00	I	Belanja Pegawai	1.124.185.063.571
5.1.3	Belanja subsidi	0		II	Belanja Bunga	0
5.1.4	Belanja hibah	75.869.738.900,00	122.109.390.061,00	III	Belanja Hibah	42.234.178.500
5.1.5	Belanja bantuan sosial	29.342.042.220,00	53.395.042.950,00	IV	Belanja Bantuan Sosial	34.606.400.000
5.1.6	Belanja bagi hasil kepada Provinsi/Kabupaten/kota dan Pemerintah Desa*	69.147.719.976,00	50.698.247.953,00	V	Belanja Barang dan Jasa	908.628.846.467
5.1.7	Belanja Bantuan Keuangan kepada Provinsi/Kabupaten/kota dan Pemerintahan Daerah	270.003.466.916,49	147.873.408.170,00	VI	Belanja Subsidi	0
5.1.8	Belanja tidak terduga	271.125.000,00	20.161.477.613,00	2.2	Belanja Modal	457.599.582.234
5.2	Belanja Langsung	1.376.234.686.906,99	1.219.435.485.010,08	2.3	Belanja Tidak Terduga	25.678.977.199
5.2.1	Belanja pegawai	209.024.004.368,00	228.951.089.500,00	2.4	Belanja Transfer	290.214.453.020
5.2.2	Belanja barang dan jasa	715.679.321.681,52	629.417.627.418,50	I	Belanja Bagi Hasil	52.521.508.160
5.2.3	Belanja Modal	451.531.360.857,47	361.066.768.091,58	II	Belanja Bantuan Keuangan	237.692.944.860
	JUMLAH BELANJA DAERAH	2.776.995.369.322,82	2.532.169.209.185,59		JUMLAH TOTAL BELANJA DAERAH	2.883.147.500.991
	Surplus/(Defisit)	63.640.757.937,63	8.881.661.427,14		Surplus/ (defisit)	-150.411.025.306
	PEMBIAYAAN DAERAH					
6.1	Penerimaan pembiayaan	403.042.566.398,15	398.584.982.878,78	6.1	Penerimaan pembiayaan	155.411.025.306
6.1.1	Sisa lebih perhitungan anggaran tahun sebelumnya (SiLPA)	403.042.566.398,15	398.584.982.878,78	6.1.1	Sisa lebih perhitungan anggaran tahun sebelumnya (SiLPA)	155.411.025.306
6.1.2	Penerimaan pinjaman daerah	0	0	6.1.2	Penerimaan pinjaman daerah	0
6.1.3	Penerimaan piutang daerah	0	0	6.1.3	Penerimaan piutang daerah	0
6.2	Pengeluaran pembiayaan	68.098.500.000,00	26.920.832.137,00	6.2	Pengeluaran pembiayaan	5.000.000.000
6.2.1	Pembentukan dana cadangan		0,00	6.2.1	Pembentukan dana cadangan	
6.2.2	Penyertaan modal (Investasi) daerah	61.078.500.000,00	23.044.201.137,00	6.2.2	Penyertaan modal (Investasi) daerah	5.000.000.000
6.2.3	Pembayaran pokok utang	7.020.000.000,00	0,00	6.2.3	Pembayaran pokok utang	
	PEMBIAYAAN NETTO	334.944.066.398,15	371.664.150.741,78		PEMBIAYAAN NETTO	150.411.025.306

Sumber : BKAD Kab. Sleman, 2020

Tabel 3.17
 Proyeksi Pendapatan, Belanja, dan Pembiayaan
 Tahun 2022 s.d Tahun 2023
 (Berdasarkan Struktur pada PP No. 12 Tahun 2019)

No	Uraian	Proyeksi	
		Tahun 2022	Tahun 2023
1	2	3	4
1	Pendapatan Daerah	2.667.911.875.428,40	2.732.658.045.849,06
01.01	Pendapatan Asli Daerah	812.796.954.074,00	824.391.537.697,00
01.01.01	Pajak Daerah	531.800.000.000,00	533.340.000.000,00
01.01.02	Retribusi Daerah	39.649.624.050,00	39.979.995.590,00
01.01.03	Hasil Pengelolaan Kekayaan Daerah yang Dipisahkan	35.828.762.488,00	39.757.704.744,00
01.01.04	Lain-lain Pendapatan Asli Daerah yang Sah	205.518.567.536,00	211.313.837.363,00
01.02	Pendapatan Transfer	1.848.460.819.055,40	1.901.612.405.853,06
01.02.01	Transfer Pemerintah Pusat	1.449.340.156.202,40	1.449.430.547.000,00
I	Dana Perimbangan;	1.301.798.411.202,40	1.301.888.802.000,00
	1. Dana Transfer Umum	1.002.467.303.000,00	1.002.467.303.000,00
	a. Dana Bagi Hasil	45.865.307.000,00	45.865.307.000,00
	b. Dana Alokasi Umum (DAU)	956.601.996.000,00	956.601.996.000,00
	2. Dana Transfer Khusus	299.331.108.202,40	299.421.499.000,00
	a. DAK Fisik	64.586.513.202,00	64.676.904.000,00
	b. DAK Non Fisik	234.744.595.000,00	234.744.595.000,00
II	Dana Insentif Daerah	36.985.385.000,00	36.985.385.000,00
III	Dana Otonomi Khusus	0	0
IV	Dana Keistimewaan	0	0
V	Dana Desa	110.556.360.000,00	110.556.360.000
01.02.02	Transfer Antar-Daerah	399.120.662.853,00	452.181.858.853,06
I	Pendapatan Bagi Hasil	199.084.687.853,00	199.084.687.853,06
II	Bantuan Keuangan	200.035.975.000,00	253.097.171.000,00
	1. Bantuan keuangan dari Daerah Provinsi;	200.035.975.000,00	253.097.171.000,00
	a. BKK Danais	196.625.975.000,00	248.583.171.000,00
	b. BKK Lainnya	3.410.000.000,00	4.514.000.000,00
	2. Bantuan keuangan dari Daerah kabupaten/kota	0	0
01.03	Lain-lain Pendapatan Asli Daerah yang Sah	6.654.102.299,00	6.654.102.299,00
I	Hibah	6.654.102.299,00	6.654.102.299,00
II	Dana darurat; dan/atau	0	0
III	Lain-lain sesuai dengan ketentuan peraturan perundang-undangan	0	0
	Jumlah Pendapatan Daerah	2.667.911.875.428,40	2.732.658.045.849,06

No	Uraian	Proyeksi	
		Tahun 2022	Tahun 2023
1	2	3	4
	BELANJA DAERAH		
2	Belanja Daerah	2.818.453.279.916,00	2.885.686.896.415,84
02.01	Belanja Operasi	2.049.765.300.923,00	2.243.787.065.285,84
I	Belanja Pegawai	1.116.484.802.148,00	1.221.576.478.665,84
II	Belanja Barang dan Jasa	787.717.273.078,00	917.293.363.287,00
III	Belanja Hibah	114.087.525.697,00	65.978.623.333,00
IV	Belanja Bantuan Sosial	31.475.700.000,00	38.938.600.000,00
V	Belanja Bunga	0	0
VI	Belanja Subsidi	0	0
02.02	Belanja Modal	433.083.891.338,00	357.716.616.638,00
02.03	Belanja Tidak Terduga	18.800.000.242,00	10.000.000.000,00
02.04	Belanja Transfer	316.804.087.413,00	274.183.214.492,00
I	Belanja Bagi Hasil	57.302.819.160,00	52.521.508.160,00
II	Belanja Bantuan Keuangan	259.501.268.253,00	221.661.706.332,00
	JUMLAH TOTAL BELANJA DAERAH	2.818.453.279.916,00	2.885.686.896.415,84
	PEMBIAYAAN DAERAH		
06.01	Penerimaan pembiayaan	165.541.404.488,00	261.407.850.566,78
06.01.01	Sisa lebih perhitungan anggaran tahun sebelumnya (SiLPA)	165.541.404.488,00	261.407.850.566,78
06.01.02	Penerimaan pinjaman daerah		
06.01.03	Penerimaan piutang daerah		
06.02	Pengeluaran pembiayaan	15.000.000.000,00	108.379.000.000,00
06.02.01	Pembentukan dana cadangan		
06.02.02	Penyertaan modal (Investasi) daerah	15.000.000.000,00	108.379.000.000,00
	BPB DIY		75.000.000.000,00
	Bank Sleman		20.000.000.000,00
	PDAM		13.379.000.000,00
06.02.03	Pembayaran pokok utang		
	PEMBIAYAAN NETTO	150.541.404.488,00	153.028.850.566,78

BAB IV

PRIORITAS DAN SASARAN PEMBANGUNAN DAERAH

Pelaksanaan pembangunan memerlukan suatu filosofi yang memiliki cakrawala yang luas dan mampu menjadi pedoman bagi daerah untuk menentukan visi, misi, dan arah pembangunan. Filosofi pembangunan daerah Sleman digali dari filosofi luhur nenek moyang bangsa Indonesia, yaitu "*Gemah ripah loh jinawi tata titi tentrem kerta raharja*" dengan pengertian sebagai berikut:

- Gemah ripah : perwujudan keadaan masyarakat yang tercukupi kebutuhan lahir dan batin;
- Loh jinawi : perwujudan keadaan lahan (tanah) berserta tanam-tanaman yang ada di atasnya sangat subur;
- Tata titi tentrem : suatu kondisi masyarakat yang taat pada aturan, disiplin, demokratis, bijak dalam bertindak, aman, tentram, dan damai;
- Kerta raharja : tercapainya tingkat kemakmuran/ kesejahteraan di masyarakat yang berpedoman pada keselamatan lahir dan batin;

Filosofi pembangunan Kabupaten Sleman ini selaras dengan filosofi pembangunan daerah DIY yaitu "*Hamemayu Hayuning Bawana*", bahwa ada kewajiban untuk mewujudkan kondisi masyarakat yang memiliki kemakmuran, kesejahteraan dengan penuh rasa kedamaian, keamanan, dan keteraturan.

Implementasi filosofis juga diwujudkan dalam slogan pembangunan desa terpadu di Kabupaten Sleman, yakni "SLEMAN SEMBADA". Secara harfiah SEMBADA dapat dipahami sebagai suatu sikap dan perilaku yang berwatak kesatria, bertanggungjawab, taat azas, setia menepati janji, pantang menyerah, tabu berkeluh kesah, bulat tekad, kukuh mempertahankan kebenaran menghindari dari perbuatan tercela, mampu menangkal dan mengatasi segala masalah, tantangan dan ancaman yang datang dari luar maupun dari dalam dirinya sendiri, rela berkorban, dan mengabdikan bagi kepentingan dan kesejahteraan bersama.

Sebagai slogan untuk upaya pembangunan, **SEMBADA** merupakan singkatan yang dapat diuraikan atas arti masing-masing hurufnya sebagai berikut:

S : Sehat

Yaitu kondisi masyarakat yang sehat jasmani, rohani, sosial, dan lingkungan.

E : Elok dan Edi

Elok adalah aspek keindahan yang alami yang hanya diciptakan oleh Pencipta Alam, misalnya pemandangan alam; sedang edi adalah aspek keindahan sebagai hasil rekayasa manusia, misalnya pertamanan.

M : Makmur dan Merata

Yaitu kondisi masyarakat yang terpenuhi segala kebutuhan lahir dan batin merata di seluruh wilayah, lapisan dan golongan masyarakat.

B : Bersih dan Berbudaya

Yaitu kondisi lingkungan yang terbebas dari segala bentuk pencemaran, kondisi masyarakat yang bersih lahir batin, bebas dari cerca cela, tak berprasangka buruk, menjauhi berbagai bentuk kecemburuan. Di samping itu juga berbudi luhur dan memiliki sikap budaya bangsa sesuai dengan nilai-nilai Pancasila.

A : Aman dan Adil

Yaitu kondisi masyarakat yang bebas dari rasa ketakutan dan kekhawatiran, bebas dari gangguan dan rongrongan yang mengancam keselamatan lahir dan batin karena terjaminnya rasa keadilan dalam tata kehidupan.

D : Damai dan Dinamis

Yaitu kondisi masyarakat yang jauh dari pertikaian dan silang sengketa, mantap dalam menciptakan berbagai bentuk kerukunan, semua permasalahan diselesaikan dengan musyawarah, namun tetap menggalakkan dinamika masyarakat secara individu maupun kelompok merangsang aktivitas yang kreatif dan inovatif dalam memperlancar laju pembangunan.

A : Agamis

Yaitu kondisi masyarakat yang mengutamakan nilai-nilai agama sebagai landasan semua akal pikiran dan pertimbangan rasa dalam melaksanakan kehendak demi terciptanya kondisi masyarakat yang sehat, makmur yang merata, berbudaya, aman dan adil, damai dan dinamis, serta kondisi alam yang bersih, elok dan edi.

SEMBADA, berfungsi sebagai wahana untuk mencapai kondisi Sleman yang Sejahtera, Lestari, dan Mandiri. Sejahtera dimaksudkan sebagai suatu kondisi wilayah dan masyarakat yang terpenuhi kebutuhan lahiriah, batiniah, dunia dan akherat. Lestari dimaksudkan tumbuh berkembang terus menerus, berkelanjutan dan berkesinambungan, mampu mengikuti perubahan keadaan sesuai dengan perkembangan. Mandiri dimaksudkan berdiri di atas kemampuan sendiri, bebas dari sifat ketergantungan, tetapi tetap memiliki keterikatan dengan lingkungan.

Dengan demikian, secara keseluruhan SEMBADA berfungsi sebagai wahana untuk mewujudkan kondisi wilayah dan masyarakat yang terpenuhi kebutuhan lahiriah, batiniah, dunia dan akherat, tumbuh berkembang terus menerus, berkelanjutan dan berkesinambungan, mampu mengikuti perubahan keadaan sesuai dengan perkembangan, berdiri di atas kemampuan sendiri, bebas dari sifat ketergantungan, tetapi tetap memiliki keterikatan dengan lingkungan.

Filosofi pembangunan daerah Kabupaten Sleman tersebut menjadi dasar dalam menetapkan visi dan misi pembangunan daerah Kabupaten Sleman. Visi dan Misi selanjutnya dicantumkan dalam dokumen RPJPD dan RPJMD.

Pada Rencana Pembangunan Jangka Menengah Nasional (RPJMN) 2020-2024 visi pembangunan Nasional adalah “Terwujudnya Indonesia maju yang Berdaulat, Mandiri dan Berkepribadian Berlandaskan Gotong Royong”, sedangkan misi pembangunan Nasional adalah:

1. Peningkatan Kualitas Manusia Indonesia
2. Struktur Ekonomi yang Produktif, Mandiri, dan Berdaya Saing
3. Pembangunan yang Merata dan Berkeadilan

4. Mencapai Lingkungan Hidup yang Berkelanjutan
5. Kemajuan Budaya yang Mencerminkan Kepribadian Bangsa
6. Penegakan Sistem Hukum yang Bebas Korupsi, Bermartabat, dan Terpercaya
7. Perlindungan bagi Segenap Bangsa dan Memberikan Rasa Aman pada Seluruh Warga
8. Pengelolaan Pemerintahan yang Bersih, Efektif, dan Terpercaya
9. Sinergi Pemerintah Daerah dalam Kerangka Negara Kesatuan

Pada Rancangan Awal Rencana Pembangunan Jangka Menengah Daerah (RPJMD) Kabupaten Sleman Tahun 2021-2026 memuat visi yang merupakan cita-cita yang ingin dicapai, yaitu **“Terwujudnya Sleman sebagai rumah bersama yang cerdas, sejahtera, berdaya saing, menghargai perbedaan dan memiliki jiwa gotong royong”**.

Makna dari visi tersebut adalah:

- Rumah Bersama : Rumah Bersama memiliki makna filosofis penting dimana Sleman menjadi rumah bagi semua elemen masyarakat dengan berbagai latar belakang agama, etnik dan budaya.
- Cerdas : Pemerintah dan masyarakatnya dapat memecahkan setiap masalah yang timbul dengan mengoptimalkan segala sumberdaya yang dimiliki dan mampu dalam pengembangan dan pengelolaan berbagai sumber daya untuk digunakan secara efektif dan efisien dengan memanfaatkan teknologi informasi dan komunikasi sehingga dapat memaksimalkan pelayanan publik serta mendukung pembangunan yang berkelanjutan, yang meliputi 6 elemen yaitu: *Smart Governance, Smart Branding, Smart Economy, Smart Society, Smart Living, Smart Environment*.
- Sejahtera : Terciptanya masyarakat yang adil makmur ditandai dengan derajat pendidikan dan kesehatan serta kondisi ekonomi masyarakat yang lebih baik.

- Berdaya Saing : Masyarakat yang memiliki keunggulan kompetitif untuk menghadapi persaingann di masa datang.
- Menghargai Perbedaan : Masyarakat memiliki sikap saling menghargai, saling menghormati perbedaan dan keberagaman, tanpa ada diskriminasi terhadap kelompok atau golongan yang berbeda.
- Memiliki Jiwa Gotong Royong : Masyarakat yang memiliki rasa kekeluargaan, tolong-menolong dan bekerja sama dengan sukarela untuk mencapai tujuan yang diinginkan.

Visi yang tertuang dalam Rancangan Awal Rencana Pembangunan Jangka Menengah Daerah (RPJMD) Kabupaten Sleman Tahun 2021-2026 ini dijabarkan lebih lanjut ke dalam misi yang menjadi tanggung jawab seluruh lapisan masyarakat Kabupaten Sleman. Misi ini disusun untuk memperjelas jalan atau langkah yang akan dilakukan dalam rangka mencapai perwujudan visi. Misi yang digariskan untuk pengembangan Kabupaten Sleman selama 5 tahun ke depan adalah sebagai berikut:

Misi 1 : Menciptakan tata kelola pemerintahan yang baik dengan dukungan teknologi untuk meningkatkan kualitas pelayanan kepada masyarakat.

Misi ini dimaksudkan untuk mewujudkan tata kelola pemerintahan yang efektif dilakukan dengan mengembangkan pemanfaatan teknologi informasi yang terintegrasi yang dilakukan secara bertahap dan berkelanjutan sehingga kualitas pelayanan kepada masyarakat meningkat.

Misi 2 : Meningkatkan kualitas sumber daya manusia melalui pelayanan pendidikan dan kesehatan yang berkualitas dan terjangkau.

Misi ini dimaksudkan untuk mewujudkan peningkatan kualitas sumber daya manusia yang berdaya saing melalui peningkatan kualitas pelayanan pendidikan dan kesehatan yang terjangkau.

Misi 3 : Membangun perekonomian yang kreatif dan inovatif untuk meningkatkan kesejahteraan.

Misi ini dimaksudkan untuk meningkatkan kesejahteraan masyarakat melalui pembangunan ekonomi yang mengedepankan kreativitas, pengetahuan, dan ide sebagai faktor utama dalam produksi.

Misi 4 : Meningkatkan ketahanan masyarakat dalam menghadapi berbagai macam ancaman dan bencana.

Misi ini dimaksudkan untuk meningkatkan kemampuan masyarakat untuk mengatasi dan beradaptasi dengan tekanan seperti perubahan lingkungan, sosial, politik, atau ekonomi.

Misi 5 : Membangun sarana dan prasarana yang memadai untuk mendukung terwujudnya kabupaten cerdas.

Misi ini dimaksudkan untuk mewujudkan peningkatan kualitas prasarana dan sarana wilayah yang terintegrasi dan lingkungan hidup yang berkelanjutan.

Misi 6 : Memperkuat budaya masyarakat yang saling menghargai dan jiwa gotong royong.

Misi ini dimaksudkan untuk memperkuat budaya masyarakat Sleman berupa prinsip hidup yang dilandasi sikap saling menghormati perbedaan dan keberagaman serta jiwa gotong royong.

4.1 Tujuan dan Sasaran Pembangunan

Dalam rangka mewujudkan perencanaan pembangunan yang fokus dan berkesinambungan, visi dan misi dijabarkan dalam tujuan dan sasaran pembangunan daerah. Selanjutnya tujuan dan sasaran pembangunan daerah, dijabarkan dalam pelaksanaan tahunannya melalui indikator kinerja daerah beserta targetnya sebagaimana tabel berikut:

Tabel 4. 1
Visi, Misi, Tujuan, dan Sasaran Pembangunan Kabupaten Sleman

VISI	MISI	TUJUAN	INDIKATOR TUJUAN	TARGET 2022	SASARAN	INDIKATOR SASARAN
Terwujudnya Sleman sebagai rumah bersama yang cerdas, sejahtera, berdaya saing, menghargai perbedaan dan memiliki jiwa gotong royong	Misi 1: Menciptakan tata kelola pemerintahan yang baik dengan dukungan teknologi untuk meningkatkan kualitas pelayanan kepada masyarakat	Terwujudnya tata kelola pemerintahan daerah yang baik dan pelayanan publik yang berkualitas	Indeks reformasi birokrasi	76,67	Terwujudnya pengelolaan keuangan yang akuntabel	Indeks pengelolaan keuangan daerah
					Meningkatnya kualitas penyelenggaraan pemerintahan daerah	Status kinerja penyelenggaraan pemerintahan daerah
		Meningkatnya kualitas pelayanan publik	Indeks kepuasan masyarakat	82,05	Meningkatnya akuntabilitas kinerja pemerintah daerah	Predikat Akuntabilitas Kinerja Instansi Pemerintah
					Meningkatnya kualitas infrastruktur teknologi informasi dan komunikasi dalam pelayanan publik	Persentase ketersediaan infrastruktur sistem pemerintahan berbasis elektronik (SPBE)
		Terwujudnya tata kelola pemerintahan kalurahan yang mandiri dan berkelanjutan	Indeks desa membangun kategori desa mandiri	32	Terwujudnya tata kelola pemerintahan Kalurahan yang mandiri dan berkelanjutan	Indeks desa membangun kategori desa mandiri

VISI	MISI	TUJUAN	INDIKATOR TUJUAN	TARGET 2022	SASARAN	INDIKATOR SASARAN
	Misi 2 : Meningkatkan kualitas sumber daya manusia melalui pelayanan pendidikan dan kesehatan yang berkualitas dan terjangkau	Terwujudnya kualitas sumber daya manusia yang berdaya saing	Indeks pembangunan manusia (IPM)	84,24-84,92	Meningkatnya kualitas pendidikan masyarakat	Angka rata-rata lama sekolah dan harapan lama sekolah
					Meningkatnya kualitas kesehatan masyarakat	Angka harapan hidup (AHH)
			Indeks pembangunan olahraga	0,36	Meningkatnya kualitas olahraga masyarakat	Indeks pembangunan olahraga
					Meningkatnya partisipasi pemuda dalam pembangunan	Persentase organisasi kepemudaan dan organisasi sosial kemasyarakatan yang aktif
	Misi 3: Membangun perekonomian yang kreatif dan inovatif untuk meningkatkan kesejahteraan	Meningkatnya pertumbuhan ekonomi daerah	Pertumbuhan ekonomi	3,71-5,90	Meningkatnya kesejahteraan petani	Nilai Tukar Petani
					Meningkatnya produksi sektor industri dan perdagangan	Persentase pertumbuhan nilai produksi industri
						Nilai ekspor
					Persentase sarana dan prasarana perdagangan	

VISI	MISI	TUJUAN	INDIKATOR TUJUAN	TARGET 2022	SASARAN	INDIKATOR SASARAN
						tradisional dikelola dengan baik
					Terjaganya stabilitas harga	Persentase koefisien variasi harga antar waktu
					Meningkatnya daya saing sektor pariwisata	Pembelanjaan wisatawan mancanegara Pembelanjaan wisatawan nusantara
					Meningkatnya nilai investasi	Nilai investasi
		Menurunnya ketimpangan pendapatan	Indeks gini	0,429	Menurunnya kemiskinan	Persentase penduduk miskin Persentase keluarga miskin
					Berkembangnya usaha mikro, kecil, menengah dan koperasi	Rasio pelaku usaha mikro Rasio Keanggotaan Koperasi
		Menurunnya angka pengangguran	Tingkat pengangguran terbuka	5,95	Meningkatnya kesempatan kerja	Tingkat kesempatan kerja (TKK)

VISI	MISI	TUJUAN	INDIKATOR TUJUAN	TARGET 2022	SASARAN	INDIKATOR SASARAN
		Meningkatnya pengembangan ekonomi kreatif berbasis sub sektor	Cakupan pembinaan ekonomi kreatif berbasis sub sektor	29,41	Meningkatnya kapasitas SDM dan ruang ekonomi kreatif	Cakupan peningkatan kapasitas SDM pelaku pariwisata dan ekonomi kreatif
		Meningkatnya pengembangan inovasi daerah	Persentase inovasi yang diimplementasikan	90	Meningkatnya perlindungan terhadap inovasi daerah	Persentase inovasi daerah yang telah ditetapkan dengan keputusan dan atau peraturan lainnya
	Misi 4: Meningkatkan ketahanan masyarakat dalam menghadapi berbagai macam ancaman dan bencana	Terwujudnya ketahanan daerah	Indeks ketahanan keluarga	2,90	Terwujudnya ketahanan keluarga	Indeks ketahanan keluarga
			Cakupan pengendalian gangguan ketentraman, ketertiban, penegakan perda, dan peningkatan kapasitas perlindungan masyarakat	55,30	Terwujudnya ketenteraman dan ketertiban masyarakat	Cakupan pengendalian gangguan ketentraman, ketertiban, penegakan perda, dan peningkatan kapasitas perlindungan masyarakat

VISI	MISI	TUJUAN	INDIKATOR TUJUAN	TARGET 2022	SASARAN	INDIKATOR SASARAN
		Terwujudnya masyarakat Tangguh bencana	Indeks risiko bencana	78,77	Terwujudnya masyarakat tangguh bencana	Indeks risiko bencana
	Misi 5: Membangun sarana dan prasarana yang memadai untuk mendukung terwujudnya kabupaten cerdas	Terwujudnya peningkatan kualitas prasarana dan sarana wilayah yang terintegrasi dan lingkungan hidup yang berkelanjutan	Persentase cakupan infrastruktur pelayanan dasar dan pendukung pengembangan ekonomi	52,95	Terwujudnya infrastruktur pelayanan dasar yang memadai	Persentase cakupan infrastruktur pelayanan dasar
Terwujudnya infrastruktur yang mendukung pengembangan ekonomi dalam kondisi baik					Cakupan pembangunan prasarana dan sarana wilayah kondisi mantap yang mendukung pengembangan ekonomi	
Indeks kualitas lingkungan hidup (IKLH)		Meningkatnya kualitas air, udara dan lahan	Indeks Kualitas Air			
			Indeks Kualitas Udara			
		Indeks kinerja lalu lintas dan angkutan jalan	Indeks Kualitas Lahan			
		Indeks kinerja lalu lintas dan angkutan jalan	Indeks kinerja lalu lintas dan angkutan jalan	0,46	Meningkatnya kualitas kinerja lalu lintas dan angkutan jalan	Indeks kinerja lalu lintas dan angkutan jalan

VISI	MISI	TUJUAN	INDIKATOR TUJUAN	TARGET 2022	SASARAN	INDIKATOR SASARAN
		Meningkatnya kemampuan literasi masyarakat	Tingkat literasi masyarakat	48,38	Meningkatnya minat baca masyarakat	Tingkat kegemaran membaca masyarakat
		Terwujudnya keserasian pembangunan antar sektor dalam rangka pembangunan berkelanjutan	Persentase kesesuaian pemanfaatan ruang	75	Terwujudnya keserasian pembangunan antar sektor dalam rangka pembangunan berkelanjutan	Persentase kesesuaian pemanfaatan ruang
	Misi 6: Memperkuat budaya masyarakat yang saling menghargai dan jiwa gotong royong	Meningkatnya pelestarian warisan budaya	Persentase pelestarian warisan budaya	45,71	Meningkatnya pelestarian rincian obyek pemajuan kebudayaan dan cagar budaya	Jumlah pelestarian rincian obyek pemajuan kebudayaan dan cagar budaya
		Menguatkan sikap saling menghargai di lingkungan masyarakat dan keluarga yang sadar gender	Indeks pembangunan gender	96,2	Meningkatnya perlindungan terhadap perempuan dan anak	Prevalensi kekerasan terhadap perempuan yang tertangani Persentase anak korban kekerasan yang tertangani
		Meniadakan konflik sosial	Angka kejadian konflik sosial	0	Meniadakan konflik sosial	Angka kejadian konflik sosial

4.2 Tema dan Prioritas Pembangunan

Perencanaan pembangunan daerah kabupaten tidak dapat terlepas dari arah dan kebijakan perencanaan pembangunan pusat dan provinsi. Perencanaan pembangunan daerah kabupaten merupakan penjabaran pelaksanaan pembangunan provinsi dan pusat.

Berdasarkan arahan yang disampaikan Presiden terdapat 5 (lima) Fokus Kerja Presiden sebagai berikut:

1. Pembangunan Sumber Daya Manusia (SDM);
2. Pembangunan infrastruktur;
3. Penyederhanaan regulasi;
4. Penyederhanaan birokrasi; dan
5. Transformasi ekonomi.

RPJMN Tahun 2020-2024 menetapkan 7 (tujuh) agenda pembangunan nasional sebagai berikut:

1. Memperkuat ketahanan ekonomi untuk pertumbuhan yang berkualitas dan berkeadilan;
2. Mengembangkan wilayah untuk mengurangi kesenjangan dan menjamin pemerataan;
3. Meningkatkan Sumber Daya Manusia yang berkualitas dan berdaya saing;
4. Revolusi mental dan pembangunan kebudayaan;
5. Memperkuat infrastruktur untuk mendukung pengembangan ekonomi dan pelayanan dasar;
6. Membangun lingkungan hidup, meningkatkan ketahanan bencana dan perubahan iklim; dan
7. Memperkuat stabilitas Polhukhankam dan transformasi pelayanan publik.

Rencana Kerja Pemerintah Tahun 2022 (RKP 2022) merupakan RKP tahun ketiga dari pelaksanaan RPJMN 2020-2024. Dalam rangka merespon kondisi saat ini dimana sedang terjadi bencana Global Pandemi Covid-19, Pemerintah Pusat menyampaikan Arah Pembangunan Nasional Tahun 2022 yaitu **“Pemantapan Pemulihan Ekonomi dan Peningkatan Daya Saing SDM menuju Pembangunan Inklusif dan Berkelanjutan”**. Pemerintah Daerah Istimewa Yogyakarta

juga menyusun Tema, Prioritas, dan Tematik Pembangunan DIY Tahun 2022. Adapun alternatif tema pembangunan DIY Tahun 2022 adalah **”Pengembangan SDM Unggul dan Sektor Strategis untuk Pemulihan Sosial Ekonomi”**.

Dengan berpedoman pada arah pembangunan berdasarkan RPJPD Kabupaten Sleman, RPJMD Kabupaten Sleman Tahun 2021-2026, evaluasi pelaksanaan RKPD tahun 2020, Rancangan RKP Tahun 2022, Rancangan Awal RKPD DIY Tahun 2022, permasalahan di Kabupaten Sleman, kerangka ekonomi daerah dan pendanaan, serta menyesuaikan terhadap perubahan tema Pembangunan Nasional dan Tema Pembangunan Daerah DIY, maka indikasi tema pembangunan Kabupaten Sleman Tahun 2022 adalah **“Mempercepat Kebangkitan Ekonomi dan Pemulihan Kondisi Sosial Masyarakat Sleman”**. Hal ini merupakan bentuk respon dari Pemerintah Kabupaten Sleman terhadap Pandemi Covid-19 Tahun 2020.

Mempercepat kebangkitan ekonomi dan pemulihan kondisi sosial masyarakat merupakan upaya pemulihan dampak Pandemi Covid-19 melalui penanganan kesehatan, pemulihan dampak ekonomi dan penyediaan *social safety net*/jaring pengaman sosial.

Dampak ekonomi dan sosial yang melanda Indonesia akibat pandemi ini memaksa semua level pemerintahan baik pusat dan daerah untuk melakukan koreksi terhadap rencana pembangunan yang telah ditetapkan. Utamanya yang telah dituangkan dalam dokumen perencanaan dan anggaran mengingat pada saat menyusun sama sekali tidak memperhitungkan kondisi pandemi. Penyesuaian yang tepat dan kebijakan yang terukur dalam menangani Pandemi Covid-19 akan menjadi titik awal untuk pemulihan. Pemulihan kondisi ekonomi dan sosial masyarakat Sleman merupakan upaya untuk pemulihan sektor terdampak Pandemi Covid-19 yang meliputi: penguatan modal bagi pelaku UMKM terdampak, pelatihan untuk menghasilkan nilai tambah/pendapatan, padat karya, menjaga ketersediaan pangan, memulihkan kunjungan wisatawan, membangun kembali jejaring pasar untuk produk pelaku usaha, dan mengefektifkan penyediaan *social safety net* atau jaring pengaman sosial bagi masyarakat terdampak.

Indikasi tematik pembangunan untuk merespon kondisi terkini terkait Pandemi Covid-19 sesuai dengan tematik di DIY adalah:

1. Mengatasi ketimpangan wilayah
2. Mengatasi kemiskinan dan ketimpangan pendapatan
3. Tindak lanjut/antisipasi pembangunan kesehatan dan sosial masyarakat paska Pandemi Covid-19

Pemulihan sektor terdampak Pandemi Covid-19 masih lanjutan dari agenda Tahun 2020, yaitu meliputi:

1. Fasilitasi pemasaran dan pendampingan bagi pelaku UMKM terdampak,
2. Pelatihan untuk menghasilkan nilai tambah/pendapatan,
3. Padat karya,
4. Menjaga ketersediaan pangan,
5. Memulihkan kunjungan wisatawan,
6. Membangun kembali jejaring pasar untuk produk pelaku usaha, dan
7. Mengefektifkan penyediaan *social safety net* atau jaring pengaman sosial bagi masyarakat terdampak.

Berdasarkan Tema Nasional, 7 (tujuh) agenda pembangunan nasional dan 5 (lima) fokus kerja presiden tersebut, arahan tema/fokus pembangunan Pemerintah DIY, Pemerintah Kabupaten Sleman kemudian menetapkan 8 (delapan) prioritas pembangunan untuk mencapai sasaran pembangunan Kabupaten Sleman. tersebut yaitu:

1. Ekonomi;
2. Kemiskinan;
3. Kesehatan;
4. Pendidikan;
5. Pelayanan Publik;
6. Infrastruktur;
7. Kebudayaan; dan
8. Lingkungan Hidup.

Adapun keselarasan antara agenda pembangunan Nasional, prioritas DIY dan prioritas Sleman adalah sebagai berikut:

Tabel 4. 2
Keselarasan Prioritas, Sasaran dan Indikator Sasaran

NO.	PRIORITAS NASIONAL	PRIORITAS DIY	SASARAN DIY	PRIORITAS SLEMAN	SASARAN SLEMAN
1.	Memperkuat ketahanan ekonomi untuk pertumbuhan yang berkualitas dan berkeadilan;	Peningkatan sektor-sektor unggulan dan potensial	Meningkatnya aktivitas perekonomian yang berkelanjutan	Ekonomi	Meningkatnya kesejahteraan petani
					Meningkatnya produksi sektor industri dan perdagangan
					Terjaganya stabilitas harga
					Meningkatnya daya saing sektor pariwisata
					Meningkatnya nilai investasi
					Meningkatnya kesempatan kerja
					Meningkatnya kapasitas SDM dan ruang ekonomi kreatif
2.	Mengembangkan wilayah untuk mengurangi kesenjangan dan menjamin pemerataan;	Peningkatan sektor-sektor unggulan dan potensial	Meningkatnya aktivitas perekonomian yang berkelanjutan	Kemiskinan	Menurunnya kemiskinan
					Berkembangnya usaha mikro, kecil, menengah, dan koperasi
3.	Meningkatkan Sumber Daya Manusia yang berkualitas dan berdaya saing;	Pemberdayaan SDM yang berkualitas (sehat, berpendidikan, dan mampu secara ekonomi)	Meningkatnya derajat Kualitas SDM	Kesehatan	Meningkatnya kualitas kesehatan masyarakat
					Meningkatnya kualitas olahraga masyarakat
				Pendidikan	Meningkatnya kualitas pendidikan masyarakat
					Meningkatnya partisipasi pemuda dalam pembangunan
4.	Revolusi mental dan pembangunan kebudayaan;	Pemberdayaan SDM yang berkualitas (sehat, berpendidikan, dan mampu Secara ekonomi)	Terpelihara dan Berkembangnya Kebudayaan	Kebudayaan	Meningkatnya pelestarian obyek pemajuan kebudayaan dan cagar budaya
					Terwujudnya ketahanan keluarga
					Meningkatnya perlindungan terhadap perempuan dan anak

NO.	PRIORITAS NASIONAL	PRIORITAS DIY	SASARAN DIY	PRIORITAS SLEMAN	SASARAN SLEMAN
5.	Memperkuat infrastruktur untuk mendukung pengembangan ekonomi dan pelayanan dasar;	Peningkatan infrastruktur layanan dasar yang mendukung pertumbuhan ekonomi	Menurunnya kesenjangan ekonomi antarwilayah	Infrastruktur	Terwujudnya infrastruktur pelayanan dasar yang memadai
					Terwujudnya infrastruktur yang mendukung pengembangan ekonomi dalam kondisi baik
					Meningkatnya kualitas kinerja lalu lintas dan angkutan jalan
6.	Membangun lingkungan hidup, meningkatkan ketahanan bencana dan perubahan iklim	Mewujudkan pembangunan yang merata, selaras dan lestari	Meningkatnya aktivitas perekonomian yang berkelanjutan	Lingkungan Hidup	Meningkatnya kualitas air, udara dan lahan
					Terwujudnya keserasian pembangunan antar sektor dalam rangka pembangunan berkelanjutan
					Terwujudnya masyarakat tangguh bencana
7.	Memperkuat stabilitas Polhukhankam dan transformasi pelayanan publik.	Mewujudkan tata kelola pemerintahan yang baik	Meningkatnya kapasitas tata kelola pemerintahan	Pelayanan Publik	Terwujudnya Pengelolaan keuangan yang akuntabel
					Meningkatnya kualitas penyelenggaraan pemerintahan daerah
					Meningkatnya akuntabilitas kinerja pemerintah daerah
					Meningkatnya kualitas infrastruktur teknologi informasi dan komunikasi dalam pelayanan publik
					Terwujudnya tata kelola pemerintahan Kalurahan yang mandiri dan berkelanjutan
					Meningkatnya perlindungan terhadap inovasi daerah

NO.	PRIORITAS NASIONAL	PRIORITAS DIY	SASARAN DIY	PRIORITAS SLEMAN	SASARAN SLEMAN
					Meningkatnya minat baca masyarakat
				Kebudayaan	Meniadakan konflik sosial
					Terwujudnya ketenteraman dan ketertiban masyarakat

Prioritas pembangunan daerah Tahun 2022 sebagaimana tabel di atas ditetapkan berdasarkan hasil evaluasi pelaksanaan RKPD Tahun 2020, capaian kinerja yang direncanakan dalam RPJMD, identifikasi permasalahan daerah dan nasional, serta kerangka ekonomi daerah dan pendanaan. Pandemi *Covid-19* yang terjadi di seluruh dunia termasuk di Indonesia saat ini mempunyai dampak dan pengaruh yang sangat signifikan dalam berbagai hal. Kondisi yang sama juga terjadi di Kabupaten Sleman, dampak dari pandemi ini sangat berpengaruh terhadap pelaksanaan pembangunan pada tahun 2021 dan rencana pembangunan pada tahun 2022. Prioritas, sasaran daerah, indikator sasaran, dan target selanjutnya dijabarkan sebagaimana tabel 4.3 berikut.

Tabel 4. 3
Prioritas dan Sasaran Daerah Tahun 2022

NO	PRIORITAS SLEMAN	SASARAN SLEMAN	INDIKATOR SASARAN SLEMAN	SATUAN	TARGET RPJMD
1.	Ekonomi	Meningkatnya kesejahteraan petani	Nilai Tukar Petani	nilai	112,73
		Meningkatnya produksi sektor industri dan perdagangan	Persentase pertumbuhan nilai produksi industri	%	2,10
			Nilai ekspor	US \$	47.148.000
			Persentase sarana dan prasarana perdagangan tradisional di kelola dengan baik	%	11,63
		Terjaganya stabilitas harga	Persentase koefisien variasi harga antar waktu	%	≤ 5
		Meningkatnya daya saing sektor pariwisata	Pembelanjaan wisatawan Mancanegara	US\$	450
Pembelanjaan wisatawan Nusantara	Rp		850.000		

NO	PRIORITAS SLEMAN	SASARAN SLEMAN	INDIKATOR SASARAN SLEMAN	SATUAN	TARGET RPJMD
		Meningkatnya nilai investasi	Nilai investasi	Rp (Milyar)	591
		Meningkatnya kesempatan kerja	Tingkat kesempatan kerja	%	94,05
		Meningkatnya kapasitas SDM dan ruang ekonomi kreatif	Cakupan peningkatan kapasitas SDM pelaku pariwisata dan ekonomi kreatif	%	35,12
			Persentase cakupan ruang publik dan destinasi wisata yang dimanfaatkan sebagai ruang kreatif	%	17
		Meningkatnya partisipasi pemuda dalam pembangunan	Persentase organisasi kepemudaan dan organisasi sosial kemasyarakatan yang aktif	%	93,50
2.	Kemiskinan	Menurunnya kemiskinan	Persentase penduduk miskin	%	6,85 - 7,58
			Persentase keluarga miskin	%	8,25
		Berkembangnya usaha mikro, kecil, menengah dan koperasi	Rasio pelaku usaha mikro	%	11
			Rasio keanggotaan koperasi	%	1,1
3.	Kesehatan	Meningkatnya kualitas kesehatan masyarakat	Angka harapan hidup (AHH)	tahun	74,85
		Meningkatnya kualitas olahraga masyarakat	Indeks Pembangunan Olahraga	indeks	0,36
4	Pendidikan	Meningkatnya kualitas pendidikan masyarakat	Angka Rata-rata Lama Sekolah dan	Tahun	10,93
			Harapan Lama Sekolah	Tahun	16,77
5.	Pelayanan Publik	Terwujudnya Pengelolaan keuangan yang akuntabel	Indeks pengelolaan keuangan daerah	Indeks	B
		Meningkatnya kualitas penyelenggaraan pemerintahan daerah	Status Kinerja Penyelenggaraan pemerintahan daerah	skor	Sangat Tinggi (3,5300)
		Meningkatnya akuntabilitas kinerja pemerintah daerah	Predikat akuntabilitas kinerja instansi pemerintah	predikat	A (81,58)
		Meningkatnya kualitas infrastruktur teknologi informasi dan komunikasi dalam pelayanan publik	Persentase ketersediaan infrastruktur sistem pemerintahan berbasis elektronik (SPBE)	%	80

NO	PRIORITAS SLEMAN	SASARAN SLEMAN	INDIKATOR SASARAN SLEMAN	SATUAN	TARGET RPJMD
		Terwujudnya tata kelola pemerintahan kalurahan yang mandiri dan berkelanjutan	Indeks Desa Membangun kategori desa mandiri	Desa mandiri	32
		Meningkatnya perlindungan terhadap inovasi daerah	Persentase inovasi yang telah ditetapkan dengan keputusan dan atau peraturan lainnya	%	58
		Meningkatnya minat baca masyarakat	Tingkat kegemaran membaca masyarakat	%	46
6.	Infrastruktur	Terwujudnya infrastruktur pelayanan dasar yang memadai	Persentase cakupan infrastruktur pelayanan dasar	%	50,31
		Terwujudnya infrastruktur yang mendukung pengembangan ekonomi dalam kondisi baik	Cakupan pembangunan prasarana dan sarana wilayah kondisi mantab yang mendukung pengembangan ekonomi	%	55,59
		Meningkatnya kualitas kinerja lalu lintas dan angkutan jalan	Indeks kinerja lalu lintas dan angkutan jalan	indeks	0,46
7.	Kebudayaan	Meningkatnya pelestarian Objek Pemajuan Kebudayaan dan Cagar Budaya	Jumlah pelestarian rincian objek pemajuan kebudayaan dan cagar budaya	Rincian obyek	53
		Meniadakan konflik sosial	Angka kejadian konflik sosial	Kejadian	0
		Terwujudnya ketenteraman dan ketertiban masyarakat	Cakupan pengendalian gangguan ketentraman, ketertiban, penegakan perda, dan peningkatan kapasitas perlindungan masyarakat	%	55,30
		Terwujudnya ketahanan keluarga	Indeks ketahanan keluarga	indeks	2,90
		Meningkatnya perlindungan terhadap perempuan dan anak	Prevalensi kekerasan terhadap perempuan yang tertangani	%	100
			Persentase anak korban kekerasan yang tertangani	%	100
8.	Lingkungan Hidup	Meningkatnya kualitas air, udara dan lahan	Indeks kualitas Air	indeks	41,00
			Indeks Kualitas Udara	indeks	86,66
			Indeks Kualitas Lahan	indeks	30,52
		Terwujudnya keserasian pembangunan antar sektor	Persentase kesesuaian pemanfaatan ruang	%	75

NO	PRIORITAS SLEMAN	SASARAN SLEMAN	INDIKATOR SASARAN SLEMAN	SATUAN	TARGET RPJMD
		dalam rangka pembangunan berkelanjutan			
		Terwujudnya masyarakat tangguh bencana	Indeks risiko bencana	indeks	78,77

Sedangkan sinkronisasi indikator sasaran daerah Kabupaten Sleman dan Pemerintah Daerah Istimewa Yogyakarta adalah sebagai berikut:

Tabel 4. 4
Sinkronisasi Indikator Sasaran Daerah Tahun 2022

NO.	INDIKATOR SASARAN SLEMAN	SATUAN	TARGET RPJMD	INDIKATOR SASARAN DIY	SATUAN	TARGET
1	Nilai Tukar Petani	%	112,73			
2	Persentase pertumbuhan nilai produksi industri	%	2,10			
3	Nilai ekspor	US \$	47.148.000			
4	Persentase sarana dan prasarana perdagangan tradisional di kelola dengan baik	%	11,63			
5	Persentase koefisien variasi harga antar waktu	%	≤ 5			
6	Pembelanjaan wisatawan mancanegara	US\$	450	<i>Spending money</i> wisatawan	Rp	8.830.595
	Pembelanjaan wisatawan nusantara	Rp	850.000			
7	Nilai investasi	Rp (Milyar)	591			
8	Tingkat kesempatan kerja	%	94,05	Jumlah kesempatan kerja		2.149.001
9	Cakupan peningkatan kapasitas SDM pelaku pariwisata dan ekonomi kreatif	%	35,12			
10	Persentase cakupan ruang publik dan destinasi wisata yang dimanfaatkan sebagai ruang kreatif	%	17			
11	Persentase penduduk miskin	%	6,85 - 7,58	Persentase angka kemiskinan	%	7,00
12	Persentase keluarga miskin	%	8,25			

NO.	INDIKATOR SASARAN SLEMAN	SATUAN	TARGET RPJMD	INDIKATOR SASARAN DIY	SATUAN	TARGET
13	Rasio pelaku usaha mikro	%	11			
14	Rasio Keanggotaan Koperasi	%	1,1			
15	Angka harapan hidup (AHH)	tahun	74,85	Indeks pembangunan manusia	indeks	81,68
16	Indeks Pembangunan Olahraga	indeks	0,36			
17	Angka Rata-rata Lama Sekolah dan Harapan Lama Sekolah	Tahun Tahun	10,93 16,77			
18	Tingkat kegemaran membaca masyarakat	%	46			
19	Jumlah pelestarian rincian obyek pemajuan kebudayaan dan cagar budaya	Obyek	53	Persentase peningkatan jumlah budaya benda dan tak benda yang diapresiasi	%	12,04
20	Angka kejadian konflik sosial	Kejadian	0			
21	Cakupan pengendalian gangguan ketentraman, ketertiban, penegakan perda, dan peningkatan kapasitas perlindungan masyarakat	%	55,30			
22	Indeks Desa Membangun kategori desa mandiri	Desa mandiri	32	Jumlah desa budaya yang naik status menjadi desa mandiri budaya	Desa mandiri budaya	20
23	Persentase organisasi kepemudaan dan organisasi sosial kemasyarakatan yang aktif	%	93,50			
24	Indeks ketahanan keluarga	indeks	2,90			
25	Prevalensi kekerasan terhadap perempuan yang tertangani	%	100	Indeks pemberdayaan gender (IDG)	Nilai	70,32
26	Persentase anak korban kekerasan yang tertangani	%	100	Prevalensi kekerasan terhadap perempuan dan anak		0,45

NO.	INDIKATOR SASARAN SLEMAN	SATUAN	TARGET RPJMD	INDIKATOR SASARAN DIY	SATUAN	TARGET
27	Persentase cakupan infrastruktur pelayanan dasar	%	50,31			
28	Cakupan pembangunan prasarana dan sarana wilayah kondisi mantap yang mendukung pengembangan ekonomi	%	55,59			
29	Indeks kinerja lalu lintas dan angkutan jalan	indeks	0,46			
30	Indeks kualitas Air	indeks	41,00	Indeks kualitas lingkungan hidup (IKLH)	Nilai	66,15
31	Indeks Kualitas Udara	indeks	86,66			
32	Indeks Kualitas Lahan	indeks	30,52			
33	Persentase kesesuaian pemanfaatan ruang	%	75			
34	Indeks risiko bencana	indeks	78,77			
35	Indeks pengelolaan keuangan daerah	indeks	B			
36	Status Kerja Penyelenggaraan pemerintahan daerah	skor	Sangat Tinggi (3,5300)			
37	Predikat akuntabilitas kinerja instansi pemerintah	predikat	A (81,58)			
38	Persentase ketersediaan infrastruktur sistem pemerintahan berbasis elektronik (SPBE)	%	80			
39	Persentase inovasi yang telah ditetapkan dengan keputusan dan atau peraturan lainnya	%	58			

4.3. Keselarasan Sasaran Daerah dengan Sasaran Urusan Keistimewaan

Dengan berlakunya Undang-Undang Nomor 13 Tahun 2012 tentang Keistimewaan Daerah Istimewa Yogyakarta, maka DIY adalah daerah provinsi yang mempunyai keistimewaan dalam penyelenggaraan urusan pemerintahan dalam kerangka Negara

Kesatuan Republik Indonesia. Implikasi keistimewaan ini salah satunya adalah adanya tambahan sumber pendanaan baru yaitu Dana Keistimewaan, yang dialokasikan juga ke kabupaten/kota di wilayah DIY dalam rangka penyelenggaraan urusan keistimewaan. Dana Keistimewaan adalah dana yang berasal dari Bagian Anggaran Bendahara Umum Negara yang dialokasikan untuk mendanai kewenangan istimewa dan merupakan belanja transfer pada bagian transfer lainnya.

Dalam rangka penyelenggaraan urusan, baik urusan pemerintah daerah sebagaimana diatur dalam Undang-Undang Nomor 23 Tahun 2014 maupun urusan keistimewaan harus selaras. Keselarasan dimaksud sebagaimana yang akan disajikan dalam tabel 4.5 setelah ditetapkan kesepakatan dalam Berita Acara Kegiatan Keistimewaan antara Pemerintah DIY dan Pemerintah Kabupaten Sleman Nomor 918/01544 tentang Urusan Kelembagaan, Nomor 918/01545 tentang Urusan Kebudayaan, Nomor 918/01546 tentang Urusan Pertanahan, serta Berita Acara Nomor 918/01547 tentang Tata Ruang.

Tabel 4. 5
Keselarasan Sasaran Urusan Keistimewaan dan Sasaran Daerah Tahun 2022

No	Sasaran Urusan Keistimewaan	Sasaran Daerah	Program	Kegiatan	Anggaran yang diusulkan (Rp)	SKPD Pelaksana
1	Meningkatnya Aktivitas Perekonomian yang Berkelanjutan	Meningkatnya kualitas Lingkungan Hidup	Program Penyelenggaraan Keistimewaan Yogyakarta Urusan Tata Ruang	Pemanfaatan Ruang Satuan Ruang Strategis Kasultanan dan Kadipaten	173.529.382.000	Dinas Pertanahan dan Tata Ruang
2	Meningkatnya Pengelolaan dan pemanfaatan tanah Kasultanan, Kadipaten dan tanah desa	Meningkatnya kualitas Lingkungan Hidup	Program Penyelenggaraan Keistimewaan Yogyakarta Urusan Pertanahan	Pengelolaan Tanah Kasultanan dan Tanah Kadipaten	2.475.945.000	Dinas Pertanahan dan Tata Ruang
3	Meningkatnya Pengelolaan dan pemanfaatan tanah Kasultanan, Kadipaten dan tanah desa	Meningkatnya kualitas Lingkungan Hidup	Program Penyelenggaraan Keistimewaan Yogyakarta Urusan Pertanahan	Pemanfaatan Tanah Kasultanan dan Tanah Kadipaten	251.230.000	Dinas Pertanahan dan Tata Ruang
4	Meningkatnya Kapasitas Pengelolaan Keistimewaan	Terwujudnya infrastruktur yang mendukung pengembangan ekonomi dalam kondisi baik	Program Penyelenggaraan Keistimewaan Yogyakarta Urusan Pertanahan	Sarana dan Prasarana Keistimewaan	20.000.000	Dinas Pertanahan dan Tata Ruang

No	Sasaran Urusan Keistimewaan	Sasaran Daerah	Program	Kegiatan	Anggaran yang diusulkan (Rp)	SKPD Pelaksana
5	Meningkatnya Kapasitas Pengelolaan Keistimewaan	Meningkatnya kualitas Penyelenggaraan Pemerintah daerah	Penyelenggaraan Keistimewaan Urusan Kelembagaan dan Ketatalaksanaan	Peningkatan Budaya Pemerintahan	220.000.000	Bagian Organisasi Setda Kab. Sleman
6	Meningkatnya Kapasitas Pengelolaan Keistimewaan	Meningkatnya kualitas Penyelenggaraan Pemerintah daerah	Penyelenggaraan Keistimewaan Urusan Kelembagaan dan Ketatalaksanaan	Penataan Kelembagaan Dan Ketatalaksanaan Keistimewaan	100.000.000	Bagian Organisasi Setda Kab. Sleman
7	Terpelihara dan Berkembangnya Kebudayaan	Meningkatnya pelestarian warisan budaya	Program Penyelenggaraan Keistimewaan Yogyakarta Urusan Kebudayaan	Sejarah, Bahasa, Sastra dan Permuseuman	369.418.000	Dinas Kebudayaan
8	Terpelihara dan Berkembangnya Kebudayaan	Meningkatnya pelestarian warisan budaya	Program Penyelenggaraan Keistimewaan Yogyakarta Urusan Kebudayaan	Sejarah, Bahasa, Sastra dan Permuseuman	500.000.000	Dinas Kebudayaan
9	Terpelihara dan Berkembangnya Kebudayaan	Meningkatnya pelestarian warisan budaya	Program Penyelenggaraan Keistimewaan Yogyakarta Urusan Kebudayaan	Sejarah, Bahasa, Sastra dan Permuseuman	1.000.000.000	Dinas Kebudayaan
10	Terpelihara dan Berkembangnya Kebudayaan	Meningkatnya pelestarian warisan budaya	Program Penyelenggaraan Keistimewaan Yogyakarta Urusan Kebudayaan	Pelestarian Cagar Budaya dan Warisan Budaya	400.000.000	Dinas Kebudayaan
11	Terpelihara dan Berkembangnya Kebudayaan	Meningkatnya pelestarian warisan budaya	Program Penyelenggaraan Keistimewaan Yogyakarta Urusan Kebudayaan	Sarana dan Prasarana Keistimewaan Urusan Kebudayaan	1.000.000.000	Dinas Kebudayaan
12	Terpelihara dan Berkembangnya Kebudayaan	Meningkatnya pelestarian warisan budaya	Program Penyelenggaraan Keistimewaan Yogyakarta Urusan Kebudayaan	Adat, Seni, Tradisi dan Lembaga Budaya	1.000.000.000	Dinas Kebudayaan

No	Sasaran Urusan Keistimewaan	Sasaran Daerah	Program	Kegiatan	Anggaran yang diusulkan (Rp)	SKPD Pelaksana
13	Terpelihara dan Berkembangnya Kebudayaan	Meningkatnya pelestarian warisan budaya	Program Penyelenggaraan Keistimewaan Yogyakarta Urusan Kebudayaan	Adat, Seni, Tradisi dan Lembaga Budaya	350.000.000	Dinas Kebudayaan
14	Terpelihara dan Berkembangnya Kebudayaan	Meningkatnya pelestarian warisan budaya	Program Penyelenggaraan Keistimewaan Yogyakarta Urusan Kebudayaan	Adat, Seni, Tradisi dan Lembaga Budaya	850.000.000	Dinas Kebudayaan
15	Terpelihara dan Berkembangnya Kebudayaan	Meningkatnya pelestarian warisan budaya	Program Penyelenggaraan Keistimewaan Yogyakarta Urusan Kebudayaan	Adat, Seni, Tradisi dan Lembaga Budaya	200.000.000	Dinas Kebudayaan
16	Terpelihara dan Berkembangnya Kebudayaan	Meningkatnya pelestarian warisan budaya	Program Penyelenggaraan Keistimewaan Yogyakarta Urusan Kebudayaan	Adat, Seni, Tradisi dan Lembaga Budaya	360.000.000	Dinas Kebudayaan
17	Terpelihara dan Berkembangnya Kebudayaan	Meningkatnya pelestarian warisan budaya	Program Penyelenggaraan Keistimewaan Yogyakarta Urusan Kebudayaan	Adat, Seni, Tradisi dan Lembaga Budaya	3.000.000.000	Dinas Kebudayaan
18	Terpelihara dan Berkembangnya Kebudayaan	Meningkatnya pelestarian warisan budaya	Program Penyelenggaraan Keistimewaan Yogyakarta Urusan Kebudayaan	Adat, Seni, Tradisi dan Lembaga Budaya	250.000.000	Dinas Kebudayaan
19	Terpelihara dan Berkembangnya Kebudayaan	Meningkatnya pelestarian warisan budaya	Program Penyelenggaraan Keistimewaan Yogyakarta Urusan Kebudayaan	Adat, Seni, Tradisi dan Lembaga Budaya	1.000.000.000	Dinas Kebudayaan
20	Terpelihara dan Berkembangnya Kebudayaan	Meningkatnya pelestarian warisan budaya	Program Penyelenggaraan Keistimewaan Yogyakarta Urusan Kebudayaan	Adat, Seni, Tradisi dan Lembaga Budaya	2.000.000.000	Dinas Kebudayaan

No	Sasaran Urusan Keistimewaan	Sasaran Daerah	Program	Kegiatan	Anggaran yang diusulkan (Rp)	SKPD Pelaksana
21	Terpelihara dan Berkembangnya Kebudayaan	Meningkatnya pelestarian warisan budaya	Program Penyelenggaraan Keistimewaan Yogyakarta Urusan Kebudayaan	Adat, Seni, Tradisi dan Lembaga Budaya	800.000.000	Dinas Kebudayaan
22	Terpelihara dan Berkembangnya Kebudayaan	Meningkatnya pelestarian warisan budaya	Program Penyelenggaraan Keistimewaan Yogyakarta Urusan Kebudayaan	Adat, Seni, Tradisi dan Lembaga Budaya	800.000.000	Dinas Kebudayaan
23	Terpelihara dan Berkembangnya Kebudayaan	Meningkatnya pelestarian warisan budaya	Program Penyelenggaraan Keistimewaan Yogyakarta Urusan Kebudayaan	Pengelolaan Taman Budaya	4.000.000.000	Dinas Kebudayaan
24	Terpelihara dan Berkembangnya Kebudayaan	Meningkatnya pelestarian warisan budaya	Program Penyelenggaraan Keistimewaan Yogyakarta Urusan Kebudayaan	Pengembangan Kearifan Lokal dan Potensi Budaya	400.000.000	Dinas Pertanian, Pertanian, Pangan, dan Perikanan
25	Terpelihara dan Berkembangnya Kebudayaan	Meningkatnya pelestarian warisan budaya	Program Penyelenggaraan Keistimewaan Yogyakarta Urusan Kebudayaan	Pengembangan Kearifan Lokal dan Potensi Budaya	1.000.000.000	Dinas Pariwisata
26	Terpelihara dan Berkembangnya Kebudayaan	Meningkatnya pelestarian warisan budaya	Program Penyelenggaraan Keistimewaan Yogyakarta Urusan Kebudayaan	Pengembangan Kearifan Lokal dan Potensi Budaya	750.000.000	Dinas Perindustrian dan Perdagangan
Total Anggaran					196.625.975.000	

BAB V
RENCANA KERJA DAN PENDANAAN DAERAH

Proyeksi Belanja Daerah Pemerintah Kabupaten Sleman pada Tahun 2022 diperkirakan sebesar Rp2.818.453.279.916,00. Proyeksi pendapatan daerah sebesar Rp2.667.911.875.428,40 dan penerimaan pembiayaan sebesar Rp165.541.404.488,00.

Alokasi Belanja Operasi digunakan untuk membiayai belanja pegawai, belanja bunga, belanja hibah, belanja bantuan sosial, belanja barang dan jasa, dan belanja subsidi. Sedangkan Belanja Transfer digunakan untuk belanja bagi hasil dan belanja bantuan keuangan. Proyeksi rincian belanja operasi dan belanja transfer dapat dilihat pada pada tabel dibawah ini.

Tabel 5.1
Proyeksi Belanja Kabupaten Sleman Tahun 2022

No	Rincian Belanja	Anggaran (Rp)
I	Belanja Operasi	2.049.765.300.923,00
1	Belanja Pegawai	1.116.484.802.148,00
2	Belanja Bunga	00
3	Belanja Hibah	114.087.525.697,00
4	Belanja Bantuan Sosial	31.475.700.000,00
5	Belanja Barang dan Jasa	787.717.273.078,00
6	Belanja Subsidi	00
II	Belanja Modal	433.083.891.338,00
III	Belanja Tidak Terduga	18.800.000.242,00
IV	Belanja Transfer	316.804.087.413,00

Alokasi Belanja Daerah digunakan untuk membiayai program, kegiatan, dan sub kegiatan masing-masing Perangkat Daerah (PD) sesuai dengan Urusan Pemerintah Daerah yang harus dilaksanakan. Urusan tersebut diatur dalam Undang-Undang Nomor 23 Tahun 2014 tentang Pemerintah Daerah. Rekapitulasi jumlah usulan anggaran untuk pelaksanaan program, kegiatan, dan sub kegiatan tahun 2021 yang bersumber dana dari APBD Kabupaten, dan Rencana DAK dapat dilihat pada tabel 5.2. dibawah ini.

Tabel 5.2
Rekapitulasi Jumlah Usulan Dan Anggaran Perangkat Daerah Tahun 2022

No	Perangkat Daerah	Bidang	Program	Kegiatan	Sub Kegiatan	Pagu Validasi
1	DINAS PENDIDIKAN	1	3	12	85	745.016.000.000
2	DINAS KESEHATAN	1	5	21	72	158.545.290.247
3	RSUD SLEMAN	1	2	3	3	124.798.792.306
4	RSUD PRAMBANAN	1	2	4	7	45.635.932.018
	PUSAT KESEHATAN GAMPING I	1	3	8	28	3.966.755.000
	PUSAT KESEHATAN GAMPING II	1	3	5	23	3.761.718.000
	PUSAT KESEHATAN GODEAN I	1	3	9	25	4.533.760.000
	PUSAT KESEHATAN GODEAN II	1	4	6	19	3.301.719.500
	PUSAT KESEHATAN MOYUDAN	1	3	6	23	3.402.961.000
	PUSAT KESEHATAN MINGGIR	1	3	5	25	4.333.884.500
	PUSAT KESEHATAN SEYEGAN	1	3	6	25	4.896.839.000
	PUSAT KESEHATAN MLATI I	1	4	9	29	3.806.285.000
	PUSAT KESEHATAN MLATI II	1	3	8	26	5.404.212.000
	PUSAT KESEHATAN DEPOK I	1	3	9	29	3.381.907.000
	PUSAT KESEHATAN DEPOK II	1	4	9	28	3.123.373.000
	PUSAT KESEHATAN DEPOK III	1	3	8	31	3.289.535.000
	PUSAT KESEHATAN BERBAH	1	4	9	30	4.938.611.000
	PUSAT KESEHATAN PRAMBANAN	1	3	7	25	4.721.231.000
	PUSAT KESEHATAN KALASAN	1	3	9	26	5.630.811.000
	PUSAT KESEHATAN NGEMPLAK I	1	3	7	27	4.017.895.000
	PUSAT KESEHATAN NGEMPLAK II	1	3	8	26	3.039.474.000
	PUSAT KESEHATAN NGAGLIK I	1	4	9	27	3.763.951.000
	PUSAT KESEHATAN NGAGLIK II	1	3	9	31	3.359.470.000
	PUSAT KESEHATAN SLEMAN	1	4	8	29	5.968.836.000
	PUSAT KESEHATAN TEMPEL I	1	4	8	27	4.026.448.000

No	Perangkat Daerah	Bidang	Program	Kegiatan	Sub Kegiatan	Pagu Validasi
	PUSAT KESEHATAN TEMPEL II	1	3	8	27	2.768.696.000
	PUSAT KESEHATAN TURI	1	3	7	25	4.487.462.000
	PUSAT KESEHATAN PAKEM	1	3	7	27	3.692.774.000
	PUSAT KESEHATAN CANGKRINGAN	1	4	9	28	3.597.210.000
	UPTD LABORATORIUM KESEHATAN	1	3	6	13	2.388.432.000
	UPTD PENGELOLAAN OBAT DAN ALAT KESEHATAN	1	2	4	10	12.654.972.398
5	DINAS PEKERJAAN UMUM, PERUMAHAN DAN KAWASAN PERMUKIMAN	3	13	23	72	295.611.447.000
	UPTD PERALATAN, LABORATORIUM DAN PENGOLAHAN ASPAL	1	1	1	1	2.417.230.270
	UPTD RUMAH SUSUN SEDERHANA SEWA	1	1	1	1	2.542.826.040
	UPTD TAMAN PEMAKAMAN UMUM	1	1	1	1	1.790.690.636
6	SATUAN POLISI PAMONG PRAJA	1	3	12	38	16.602.180.342
7	BADAN PENANGGULANGAN BENCANA DAERAH	1	2	10	37	12.830.166.093
8	DINAS SOSIAL	1	6	13	47	31.750.149.578
9	DINAS TENAGA KERJA	2	5	17	43	20.751.522.890
10	DINAS PEMBERDAYAAN PEREMPUAN DAN PERLINDUNGAN ANAK, PENGENDALIAN PENDUDUK DAN KELUARGA BERENCANA	2	10	26	51	16.102.484.836
11	DINAS PERTANAHAN DAN TATA RUANG (KUNDHA NITI MANDALA SARTA TATA SASANA)	2	10	17	45	184.776.557.000
12	DINAS LINGKUNGAN HIDUP	2	11	19	55	50.782.051.959
13	DINAS KEPENDUDUKAN DAN PENCATATAN SIPIL	1	5	13	36	11.372.361.559
14	DINAS PEMBERDAYAAN MASYARAKAT DAN KALURAHAN	1	3	8	43	15.913.084.719
15	DINAS PERHUBUNGAN	1	2	17	51	30.727.999.996
16	DINAS KOMUNIKASI DAN INFORMATIKA	3	5	11	42	19.490.750.347
17	DINAS KOPERASI, USAHA KECIL DAN MENENGAH	1	8	13	36	11.221.257.713
18	DINAS PENANAMAN MODAL DAN PELAYANAN TERPADU SATU PINTU	1	6	13	38	12.457.167.060
19	DINAS PEMUDA DAN OLAHRAGA	1	4	15	40	37.698.710.141
20	DINAS KEBUDAYAAN (KUNDHA KABUDAYAN)	1	2	11	40	25.120.058.286
	UPT MUSEUM GUNUNGAPI MERAPI	1	2	2	2	1.757.151.000

No	Perangkat Daerah	Bidang	Program	Kegiatan	Sub Kegiatan	Pagu Validasi
21	DINAS PERPUSTAKAAN DAN KEARSIPAN	2	6	16	48	9.217.171.656
22	DINAS PARIWISATA	2	6	14	42	20.654.348.473
23	DINAS PERTANIAN, PANGAN, DAN PERIKANAN	4	14	27	63	59.317.243.034
24	DINAS PERINDUSTRIAN DAN PERDAGANGAN	3	11	20	49	35.592.008.009
25	SEKRETARIAT DAERAH	2	5	24	71	50.495.042.263
26	SEKRETARIAT DPRD	1	2	16	54	90.179.545.971
27	BADAN PERENCANAAN PEMBANGUNAN DAERAH	2	4	16	50	12.473.253.737
28	BADAN KEUANGAN DAN ASET DAERAH	1	4	13	59	433.755.812.319
	UPTD PENGELOLAAN STADION MAGUWO HARJO	1	1	1	2	3.041.957.930
	UPTD PENGELOLAAN DANA PENGUATAN MODAL	1	1	1	1	921.400.000
29	BADAN KEPEGAWAIAN, PENDIDIKAN DAN PELATIHAN	3	4	13	39	18.781.639.534
30	INSPEKTORAT	1	3	11	37	9.292.405.334
31	KAPANEWON GAMPING	1	6	14	38	4.506.304.067
32	KAPANEWON GODEAN	1	6	13	39	4.486.396.738
33	KAPANEWON MOYUDAN	1	6	14	41	4.366.478.402
34	KAPANEWON MINGGIR	1	6	13	38	4.223.971.550
35	KAPANEWON SEYEGAN	1	6	14	38	4.341.364.092
36	KAPANEWON MLATI	1	6	14	40	4.455.659.439
37	KAPANEWON DEPOK	1	6	13	32	4.624.053.412
38	KAPANEWON BERBAH	1	6	13	38	4.230.482.753
39	KAPANEWON PRAMBANAN	1	6	14	39	4.618.949.347
40	KAPANEWON KALASAN	1	6	13	37	4.360.395.040
41	KAPANEWON NGEMPLAK	1	6	14	42	4.382.503.615
42	KAPANEWON NGAGLIK	1	6	14	45	4.538.222.466
43	KAPANEWON SLEMAN	1	6	14	39	4.444.655.134
44	KAPANEWON TEMPEL	1	6	13	40	3.876.495.276
45	KAPANEWON TURI	1	6	14	43	4.126.564.380

No	Perangkat Daerah	Bidang	Program	Kegiatan	Sub Kegiatan	Pagu Validasi
46	KAPANEWON PAKEM	1	6	13	40	4.229.112.138
47	KAPANEWON CANGKRINGAN	1	6	13	41	4.181.278.279
48	BADAN KESATUAN BANGSA DAN POLITIK	1	6	12	35	8.767.481.094
	JUMLAH					2.818.453.279.916

5.1. Rencana Program Prioritas

Rencana program prioritas daerah Kabupaten Sleman tahun 2022 disusun berdasarkan evaluasi pembangunan tahun 2020, perkiraan kedudukan tahun 2021 dan capaian kinerja yang direncanakan dalam RPJMD Kabupaten Sleman tahun 2021-2026. Rencana program dan kegiatan prioritas tahun 2022 ini diharapkan telah mewakili aspirasi dan kepentingan masyarakat Kabupaten Sleman dan sesuai dengan prioritas yang ditetapkan oleh pemerintah pusat dan pemerintah DIY.

Pembangunan/rehabilitasi gedung negara yang yang direncanakan tahun 2022 adalah sebagai berikut:

1. Pembangunan Gedung Mall Pelayanan Publik (MPP).
2. Pembangunan Gedung Kantor Kapanewon Moyudan.

Rincian rencana program dan kegiatan prioritas daerah Kabupaten Sleman tahun 2022 dapat dilihat pada tabel berikut.

Tabel 5.3
Sinkronisasi Prioritas, Sasaran, Indikator Sasaran dan Program Tahun 2022 Kabupaten Sleman serta Pagu Indikatif

No	PRIORITAS NASIONAL	PRIORITAS PROVINSI	PRIORITAS SLEMAN	SASARAN	INDIKATOR SASARAN	TARGET 2022	PROGRAM	INDIKATOR PROGRAM	SATUAN	TARGET 2022	PAGU 2022	PERANGKAT DAERAH
1	2	3	4	5	6	7	8	9	10	11	12	13
1	Memperkuat Ketahanan Ekonomi Untuk Pertumbuhan Yang Berkualitas dan Berkeadilan	Peningkatan sektor-sektor unggulan dan potensial	Ekonomi	Meningkatnya kesejahteraan petani	Nilai tukar petani	112,73	Program Pengelolaan Sumber Daya Ekonomi Untuk Kedaulatan Dan Kemandirian Pangan	jumlah lumbung pangan masyarakat yang aktif	unit	32	50.000.000	Dinas Pertanian, Pangan, Dan Perikanan
							Program Peningkatan Diversifikasi Dan Ketahanan Pangan Masyarakat	Peningkatan jumlah KWT pengelola Pemanfaatan pekarangan	kelompok	3	3.311.995.750	Dinas Pertanian, Pangan, Dan Perikanan
								Peningkatan jumlah toko mitra tani	unit	2		Dinas Pertanian, Pangan, Dan Perikanan
								Penambahan cadangan pangan pemerintah daerah	ton	15		Dinas Pertanian, Pangan, Dan Perikanan
							Program Penanganan Kerawanan Pangan	Penanganan daerah rawan pangan / waspada pangan	kalurahan	3	70.000.000	Dinas Pertanian, Pangan, Dan Perikanan
							Program Pengawasan Keamanan Pangan	Peningkatan jumlah sertifikasi mutu dan keamanan pangan	kelompok	3	25.000.000	Dinas Pertanian, Pangan, Dan Perikanan
							Program Pengelolaan Perikanan Tangkap	Penambahan populasi ikan lokal di perairan umum	kg	2000	160.000.000	Dinas Pertanian, Pangan, Dan Perikanan
							Program Pengelolaan Perikanan Budidaya	Persentase peningkatan produksi ikan konsumsi	%	0,3	2.612.454.500	Dinas Pertanian, Pangan, Dan Perikanan
							Program Pengolahan Dan Pemasaran Hasil Perikanan	Peningkatan jumlah produk olahan perikanan yang bersertifikasi	produk	2	650.482.125	Dinas Pertanian, Pangan, Dan Perikanan

No	PRIORITAS NASIONAL	PRIORITAS PROVINSI	PRIORITAS SLEMAN	SASARAN	INDIKATOR SASARAN	TARGET 2022	PROGRAM	INDIKATOR PROGRAM	SATUAN	TARGET 2022	PAGU 2022	PERANGKAT DAERAH
1	2	3	4	5	6	7	8	9	10	11	12	13
							Program Penyediaan Dan Pengembangan Sarana Pertanian	Persentase peningkatan produksi tanaman pangan	%	0,5	5.241.765.000	Dinas Pertanian, Pangan, Dan Perikanan
								Persentase peningkatan produksi tanaman hortikultura	%	5		Dinas Pertanian, Pangan, Dan Perikanan
								Persentase peningkatan produksi tanaman perkebunan	%	0,3		Dinas Pertanian, Pangan, Dan Perikanan
								Persentase Peningkatan Produk Komoditas Peternakan	%	0,28		Dinas Pertanian, Pangan, Dan Perikanan
							Program Penyediaan Dan Pengembangan Prasarana Pertanian	Peningkatan jumlah kelompok tani hortikultura dan perkebunan yang menerima bantuan alat	kelompok	15	4.164.175.975	Dinas Pertanian, Pangan, Dan Perikanan
								Peningkatan jumlah kelompok tani tanaman pangan yang menerima bantuan alat	kelompok	5		Dinas Pertanian, Pangan, Dan Perikanan
								Balai Penyuluhan Pertanian, Pangan dan Perikanan (BP4) dengan klasifikasi kelas madya	%	3		Dinas Pertanian, Pangan, Dan Perikanan
							Program Pengendalian Kesehatan Hewan Dan Kesehatan Masyarakat Veteriner	Persentase penanganan pelayanan kesehatan ternak	%	100	1.671.000.000	Dinas Pertanian, Pangan, Dan Perikanan
							Program Pengendalian Dan Penanggulangan Bencana Pertanian	Persentase luas serangan hama dan penyakit tanaman pangan yang tertangani	%	90	714.116.045	Dinas Pertanian, Pangan, Dan Perikanan
								Persentase luas serangan hama dan penyakit hortikultura dan perkebunan yang tertangani	%	90		Dinas Pertanian, Pangan, Dan Perikanan

No	PRIORITAS NASIONAL	PRIORITAS PROVINSI	PRIORITAS SLEMAN	SASARAN	INDIKATOR SASARAN	TARGET 2022	PROGRAM	INDIKATOR PROGRAM	SATUAN	TARGET 2022	PAGU 2022	PERANGKAT DAERAH
1	2	3	4	5	6	7	8	9	10	11	12	13
							Program Penyuluhan Pertanian	Peningkatan kinerja penyuluh pertanian sesuai tugas dan fungsinya	%	2	4.196.338.800	Dinas Pertanian, Pangan, Dan Perikanan
								Persentase peningkatan kelompok yang menerapkan SOP cara-cara penanganan/pengolahan hasil hortikultura dan perkebunan	%	5		Dinas Pertanian, Pangan, Dan Perikanan
								Kelembagaan petani dengan klasifikasi kelas lanjut	kelompok	16		Dinas Pertanian, Pangan, Dan Perikanan
								Jumlah wirausaha muda pertanian	orang	200		Dinas Pertanian, Pangan, Dan Perikanan
				Meningkatnya produksi sektor industri dan perdagangan	Persentase pertumbuhan nilai produksi industri	2,10%	Program Perencanaan Dan Pembangunan Industri	Persentase sentra industri aktif	%	82	2.264.212.991	Dinas Perindustrian Dan Perdagangan
							Program Pengendalian Izin Usaha Industri Kabupaten/Kota	Jumlah pelaku usaha industri yang mempunyai izin berlaku sesuai dengan ketentuan	pelaku usaha	1.173	125.927.050	Dinas Perindustrian Dan Perdagangan
							Program Pengelolaan Sistem Informasi Industri Nasional	Persentase data industri yang dimutakhirkan	%	100	81.721.636	Dinas Perindustrian Dan Perdagangan
					Nilai ekspor	US \$ 47.148.000	Program Perizinan Dan Pendaftaran Perusahaan	Persentase pelaku usaha yang memperoleh izin sesuai dengan ketentuan	%	36,32	268.982.553	Dinas Perindustrian Dan Perdagangan
								Persentase pedagang pasar yang memperoleh izin sesuai dengan ketentuan	%	77		Dinas Perindustrian Dan Perdagangan
							Program Pengembangan Ekspor	Persentase jumlah pelaku usaha berorientasi ekspor	%	18	507.865.433	Dinas Perindustrian Dan Perdagangan

No	PRIORITAS NASIONAL	PRIORITAS PROVINSI	PRIORITAS SLEMAN	SASARAN	INDIKATOR SASARAN	TARGET 2022	PROGRAM	INDIKATOR PROGRAM	SATUAN	TARGET 2022	PAGU 2022	PERANGKAT DAERAH
1	2	3	4	5	6	7	8	9	10	11	12	13
							Program Standardisasi Dan Perlindungan Konsumen	Persentase Alat Ukur Takar Timbang dan Perlengkapannya (UTTP) yang bertanda tera sah	%	19	502.859.963	Uptd Pelayanan Metrologi Legal
							Program Penggunaan Dan Pemasaran Produk Dalam Negeri	Persentase peningkatan kunjungan ke pasar kabupaten	%	2	2.288.118.568	Dinas Perindustrian Dan Perdagangan
								Jumlah pelaku UMKM yang bermitra dengan pelaku usaha ritel modern	UMKM	36		Dinas Perindustrian Dan Perdagangan
					Persentase sarana dan prasarana perdagangan tradisional dikelola dengan baik	11,63%	Program Peningkatan Sarana Distribusi Perdagangan	Rasio sarana prasarana perdagangan tradisional dalam kondisi baik	%	0,88	3.476.474.468	Dinas Perindustrian Dan Perdagangan
								Jumlah kejadian gangguan keamanan yang terjadi di sarana prasarana perdagangan tradisional	kejadian	5		Dinas Perindustrian Dan Perdagangan
								Rasio sarana prasarana perdagangan tradisional yang menerapkan pengelolaan sampah	-	11,63		Dinas Perindustrian Dan Perdagangan
								Cakupan pembinaan pedagang pasar dan sarana usaha milik pemerintah Kabupaten Sleman	%	2,76		Dinas Perindustrian Dan Perdagangan
								Jumlah sarana dan prasarana perdagangan tradisional tertata	pasar	15		Dinas Perindustrian Dan Perdagangan
				Terjaganya stabilitas harga	Persentase koefisien variasi harga antar waktu	≤ 5	Program Stabilisasi Harga Barang Kebutuhan Pokok Dan Barang Penting	Persentase kecukupan stok barang kebutuhan pokok daerah	%	75	360.958.013	Dinas Perindustrian Dan Perdagangan

No	PRIORITAS NASIONAL	PRIORITAS PROVINSI	PRIORITAS SLEMAN	SASARAN	INDIKATOR SASARAN	TARGET 2022	PROGRAM	INDIKATOR PROGRAM	SATUAN	TARGET 2022	PAGU 2022	PERANGKAT DAERAH
1	2	3	4	5	6	7	8	9	10	11	12	13
				Meningkatnya daya saing sektor pariwisata	Pembelanjaan Wisatawan Mancanegara Pembelanjaan Wisatawan Nusantara	US\$ 450 Rp 850.000	Program Peningkatan Daya Tarik Destinasi Pariwisata	Lama tinggal wisatawan (LOS) - Wisatawan mancanegara - Wisatawan nusantara	hari	1,3 1,1	3.527.404.098	Dinas Pariwisata
							Program Pemasaran Pariwisata	Jumlah kunjungan wisatawan - Wisatawan mancanegara - Wisatawan nusantara	kunjungan	100 2.000.000	5.137.436.579	Dinas Pariwisata
								Persentase tingkat hunian akomodasi wisman	%	0,44		Dinas Pariwisata
								Persentase peningkatan perjalanan wisnus yang datang ke Kabupaten	%	5,00		Dinas Pariwisata
				Meningkatnya nilai investasi	Nilai investasi	Rp. Milyar 591	Program Pengembangan Iklim Penanaman Modal	Persentase izin prinsip, izin lokasi, dan izin usaha yang ditindaklanjuti	%	85	208.942.183	Dinas Penanaman Modal Dan Pelayanan Terpadu Satu Pintu
							Program Promosi Penanaman Modal	Jumlah investor baru	izin	925	135.229.502	Dinas Penanaman Modal Dan Pelayanan Terpadu Satu Pintu
								Jumlah investor yang bermitra dengan UMKM	UMKM	160		Dinas Penanaman Modal Dan Pelayanan Terpadu Satu Pintu
							Program Pelayanan Penanaman Modal	Persentase jumlah permohonan izin yang dilayani	%	100	1.001.547.770	Dinas Penanaman Modal Dan Pelayanan Terpadu Satu Pintu

No	PRIORITAS NASIONAL	PRIORITAS PROVINSI	PRIORITAS SLEMAN	SASARAN	INDIKATOR SASARAN	TARGET 2022	PROGRAM	INDIKATOR PROGRAM	SATUAN	TARGET 2022	PAGU 2022	PERANGKAT DAERAH
1	2	3	4	5	6	7	8	9	10	11	12	13
								Persentase peningkatan jumlah bangunan ber IMB di Kabupaten Sleman	%	1		Dinas Penanaman Modal Dan Pelayanan Terpadu Satu Pintu
								Dokumen evaluasi perizinan dan non-perizinan	dokumen	1		Dinas Penanaman Modal Dan Pelayanan Terpadu Satu Pintu
							Program Pengendalian Pelaksanaan Penanaman Modal	Persentase izin pemanfaatan ruang yang terselesaikan	%	90	709.716.300	Dinas Penanaman Modal Dan Pelayanan Terpadu Satu Pintu
								Persentase peningkatan investasi di Kabupaten	%	6,03		Dinas Penanaman Modal Dan Pelayanan Terpadu Satu Pintu
							Program Pengelolaan Data Dan Sistem Informasi Penanaman Modal	Persentase izin yang terselesaikan	%	94	171.706.580	Dinas Penanaman Modal Dan Pelayanan Terpadu Satu Pintu
				Meningkatnya kesempatan kerja	Tingkat kesempatan kerja (TKK)	94,05%	Program Pelatihan Kerja Dan Produktivitas Tenaga Kerja	Persentase peserta yang mendapatkan pekerjaan pasca pelatihan	%	26	5.145.274.475	Dinas Tenaga Kerja
							Program Penempatan Tenaga Kerja	Persentase tenaga kerja yang ditempatkan (di dalam dan luar negeri) melalui mekanisme layanan antar kerja dalam wilayah Kabupaten	%	60	3.056.064.640	Dinas Tenaga Kerja
							Program Hubungan Industrial	Persentase perusahaan yang menerapkan tata kelola kerja yang layak	%	11,5	376.350.000	Dinas Tenaga Kerja

No	PRIORITAS NASIONAL	PRIORITAS PROVINSI	PRIORITAS SLEMAN	SASARAN	INDIKATOR SASARAN	TARGET 2022	PROGRAM	INDIKATOR PROGRAM	SATUAN	TARGET 2022	PAGU 2022	PERANGKAT DAERAH
1	2	3	4	5	6	7	8	9	10	11	12	13
				Meningkatnya kapasitas SDM dan ruang ekonomi kreatif	Cakupan peningkatan kapasitas SDM pelaku pariwisata dan ekonomi kreatif	35,12%	Program Pengembangan Ekonomi Kreatif Melalui Pemanfaatan Dan Perlindungan Hak Kekayaan Intelektual	Jumlah ruang ekonomi kreatif di ruang publik dan destinasi wisata	ruang	1	2.625.000	Dinas Pariwisata
				Meningkatnya kapasitas SDM dan ruang ekonomi kreatif	Persentase cakupan ruang dan destinasi wisata yang dimanfaatkan sebagai ruang kreatif	17 %	Program Pengembangan Sumber Daya Pariwisata Dan Ekonomi Kreatif	1. Cakupan kelompok usaha pariwisata yang dibina	kelompok (UJP)	8	2.534.102.566	Dinas Pariwisata
								Cakupan kelompok desa wisata/destinasi wisata yang dibina	Kelompok desa/destinasi wisata	25		
								Cakupan komunitas ekonomi kreatif yang difasilitasi dalam aktivitas pariwisata	Komunitas ekraf	4		
				Meningkatnya partisipasi pemuda dalam pembangunan	Persentase organisasi kepemudaan dan organisasi sosial kemasyarakatan yang aktif	93,50%	Program Pengembangan Kapasitas Daya Saing Kepemudaan	Tingkat partisipasi pemuda dalam organisasi kepemudaan dan organisasi sosial kemasyarakatan	%	93,50	2.162.251.645	Dinas Pemuda Dan Olahraga
								Tingkat partisipasi pemuda dalam kegiatan ekonomi mandiri	%	18		Dinas Pemuda Dan Olahraga
								Program Pengembangan Kapasitas Kepramukaan	Persentase pembina pramuka dengan sertifikasi Kursus Mahir Dasar (KMD)	%		3

No	PRIORITAS NASIONAL	PRIORITAS PROVINSI	PRIORITAS SLEMAN	SASARAN	INDIKATOR SASARAN	TARGET 2022	PROGRAM	INDIKATOR PROGRAM	SATUAN	TARGET 2022	PAGU 2022	PERANGKAT DAERAH	
1	2	3	4	5	6	7	8	9	10	11	12	13	
2	Mengembangkan Wilayah Untuk Mengurangi Kesenjangan Dan Menjamin Pemerataan	Peningkatan sektor-sektor unggulan dan potensial	Kemiskinan	Menurunnya kemiskinan	Persentase penduduk miskin;	6,85% - 7,58%;	Program Pemberdayaan Sosial	Persentase PSKS (Potensi Sumber Kesejahteraan Sosial) yang aktif	%	69	1.663.622.291	Dinas Sosial	
					Persentase keluarga miskin	8,25%	Program Rehabilitasi Sosial	Persentase Penyandang Masalah Kesejahteraan Sosial (PMKS) yang ditangani	%	100		15.641.462.105	Dinas Sosial
								Persentase pelayanan rujukan terpadu penanggulangan kemiskinan	%	100	Dinas Sosial		
								Persentase Keluarga Penerima Manfaat yang menerima bantuan sosial	%	80	Dinas Sosial		
								Program Perlindungan Dan Jaminan Sosial	Persentase pemutakhiran data terpadu penanggulangan kemiskinan	%	100	7.105.849.553	Dinas Sosial
								Program Pembangunan Kawasan Transmigrasi	Persentase calon transmigran yang berangkat	%	80	719.229.456	Dinas Tenaga Kerja
				Berkembangnya usaha mikro, kecil, menengah dan koperasi	Rasio pelaku usaha mikro	11%	Program Pelayanan Izin Usaha Simpan Pinjam	Persentase KSP/USP koperasi yang memiliki izin	%	19,61	29.400.000	Dinas Koperasi, Usaha Kecil Dan Menengah	
					Rasio keanggotaan koperasi	1,1%	Program Pengawasan Dan Pemeriksaan Koperasi	Persentase koperasi yang aktif	%	76,5	34.071.800	Dinas Koperasi, Usaha Kecil Dan Menengah	
							Program Penilaian Kesehatan Ksp/Usp Koperasi	Persentase KSP/USP koperasi sehat	%	14,75	112.470.700	Dinas Koperasi, Usaha Kecil Dan Menengah	

No	PRIORITAS NASIONAL	PRIORITAS PROVINSI	PRIORITAS SLEMAN	SASARAN	INDIKATOR SASARAN	TARGET 2022	PROGRAM	INDIKATOR PROGRAM	SATUAN	TARGET 2022	PAGU 2022	PERANGKAT DAERAH
1	2	3	4	5	6	7	8	9	10	11	12	13
							Program Pendidikan Dan Latihan Perkoperasian	Persentase pengelola koperasi yang bersertifikat	%	22,31	813.544.665	Dinas Koperasi, Usaha Kecil Dan Menengah
							Program Pemberdayaan Dan Perlindungan Koperasi	Persentase peningkatan volume usaha koperasi	%	1,7	477.019.172	Dinas Koperasi, Usaha Kecil Dan Menengah
							Program Pemberdayaan Usaha Menengah, Usaha Kecil, Dan Usaha Mikro (Ukm)	Jumlah pelaku usaha mikro baru yang berizin	pelaku usaha	500	3.519.109.964	Dinas Koperasi, Usaha Kecil Dan Menengah
							Program Pengembangan Umkm	Jumlah usaha mikro yang menjadi wirausaha	UMKM	10	835.110.947	Dinas Koperasi, Usaha Kecil Dan Menengah
3	Meningkatkan Sumber Daya Manusia Yang Berkualitas Dan Berdaya Saing	Pemberdayaan SDM yang berkualitas (sehat, berpendidikan dan mampu secara ekonomi)	Kesehatan	Meningkatnya kualitas kesehatan masyarakat	Angka harapan hidup (AHH)	74,85 tahun	Program Pemenuhan Upaya Kesehatan Perorangan Dan Upaya Kesehatan Masyarakat	Persentase Pemenuhan Sarana, Prasarana, Alat Kesehatan (SPA) sesuai standart pusat >60%	%	82,75	103.883.914.717	Dinas Kesehatan
								Persentase cakupan pelayanan Sleman Emergency Services (SES)	%	100		Dinas Kesehatan
								Cakupan kepesertaan Jaminan Kesehatan Nasional (JKN)	%	90		Dinas Kesehatan
								Angka penemuan penderita TB Case Detection Rate (CDR)	%	42,5		Dinas Kesehatan
								Cakupan standar pelayanan minimal urusan kesehatan bidang Kesehatan Masyarakat	%	100		Dinas Kesehatan

No	PRIORITAS NASIONAL	PRIORITAS PROVINSI	PRIORITAS SLEMAN	SASARAN	INDIKATOR SASARAN	TARGET 2022	PROGRAM	INDIKATOR PROGRAM	SATUAN	TARGET 2022	PAGU 2022	PERANGKAT DAERAH
1	2	3	4	5	6	7	8	9	10	11	12	13
								Cakupan standar pelayanan minimal urusan kesehatan bidang Pencegahan dan Pengendalian Penyakit	%	100		Dinas Kesehatan
								Rasio daya tampung RS terhadap jumlah penduduk	rasio	2,7		Dinas Kesehatan
								Rerata Indeks Kepuasan layanan medis dan Indikator Mutu RS yang tercapai	indeks	77		Dinas Kesehatan
								Rerata Pencapaian mutu asuhan keperawatan baik dan IndeK kepuasan Layanan Penunjang)	%	84		Dinas Kesehatan
								Rerata Pemenuhan sarana pelayanan kesehatan dan Pemenuhan jenis SIM RS)	%	55,5		Dinas Kesehatan
								Indeks Kepuasan Pelayanan Medis dan Keperawatan	indeks	86,06		Dinas Kesehatan
								Indeks Kepuasan Pelayanan Penunjang dan pemenuhan sarana rumah sakit berdasarkan data ASPAK	indeks	80,5		Dinas Kesehatan
								Persentase pemenuhan indikator mutu rumah sakit dan pelaksanaan SIM-RS terintegrasi di unit pelayanan	%	90		Dinas Kesehatan
							Program Peningkatan Kapasitas Sumber Daya Manusia Kesehatan	Persentase tenaga kesehatan yang memenuhi standart	%	85	302.893.420	Dinas Kesehatan
								Persentase praktik tenaga kesehatan yang telah berizin	%	85		Dinas Kesehatan

No	PRIORITAS NASIONAL	PRIORITAS PROVINSI	PRIORITAS SLEMAN	SASARAN	INDIKATOR SASARAN	TARGET 2022	PROGRAM	INDIKATOR PROGRAM	SATUAN	TARGET 2022	PAGU 2022	PERANGKAT DAERAH
1	2	3	4	5	6	7	8	9	10	11	12	13
							Program Sediaan Farmasi, Alat Kesehatan Dan Makanan Minuman	Pengelolaan sediaan obat yang memenuhi syarat	%	60	690.772.765	Dinas Kesehatan
								Pengelolaan sediaan makanan yang memenuhi syarat	%	90		Dinas Kesehatan
								Persentase toko, sarana prasarana kesehatan yang berizin	%	83		Dinas Kesehatan
							Program Pemberdayaan Masyarakat Bidang Kesehatan	Presentase Rumah Tangga (RT) yang tidak merokok di dalam rumah	%	66,4	3.992.717.085	Dinas Kesehatan
								Persentase bayi ASI Eksklusif	%	84,6		Dinas Kesehatan
								Presentase Edukasi Gerakan Masyarakat Hidup Sehat (GERMAS) pada rumah tangga (RT)	%	85,4		Dinas Kesehatan
				Meningkatnya kualitas olahraga masyarakat	Indeks pembangunan olahraga	0,36	Program Pengembangan Kapasitas Daya Saing Keolahragaan	Persentase prestasi olahraga di tingkat provinsi	%	28	28.744.605.260	Dinas Pemuda Dan Olahraga
								Persentase kegiatan olahraga masyarakat yang difasilitasi	%	50		Dinas Pemuda Dan Olahraga
			Pendidikan	Meningkatnya kualitas pendidikan masyarakat	Angka rata-rata lama sekolah dan harapan lama sekolah	10,93 tahun 16,77 tahun	Program Pengelolaan Pendidikan	Persentase satuan pendidikan PAUD terakreditasi A	%	32,77	190.594.483.968	Dinas Pendidikan
								Persentase satuan pendidikan SD terakreditasi A	%	69,53		Dinas Pendidikan
								Persentase satuan pendidikan SMP terakreditasi A	%	82,08		

No	PRIORITAS NASIONAL	PRIORITAS PROVINSI	PRIORITAS SLEMAN	SASARAN	INDIKATOR SASARAN	TARGET 2022	PROGRAM	INDIKATOR PROGRAM	SATUAN	TARGET 2022	PAGU 2022	PERANGKAT DAERAH
1	2	3	4	5	6	7	8	9	10	11	12	13
								Persentase satuan pendidikan non formal dan kesetaraan yang penyelenggaraannya sudah berizin	%	94,06		Dinas Pendidikan
								Persentase sarpras PAUD, SD, SMP, dan pendidikan kesetaraan dalam kondisi baik	%	69,3625		
							Program Pendidik Dan Tenaga Kependidikan	Persentase guru yang memperoleh hasil penilaian kineja guru dengan nilai minimal baik.	%	98,9	219.974.000	Dinas Pendidikan
								Persentase guru ASN yang memenuhi kualifikasi pendidikan terakhir S1/D4 yang bersertifikat pendidik.	%	85		
4	Revolusi Mental dan Pembangunan Kebudayaan	Pemberdayaan SDM yang berkualitas (sehat, berpendidikan dan mampu secara ekonomi)	Kebudayaan	Meningkatnya pelestarian obyek pemajuan kebudayaan dan cagar budaya	Jumlah pelestarian obyek pemajuan kebudayaan dan cagar budaya	53 obyek	Program Pengelolaan Permuseuman	Tingkat kepuasan pengunjung Museum Gunung Merapi	%	77	1.757.151.000	Upt Museum Gunung Merapi
							Program Penyelenggaraan Keistimewaan Yogyakarta Urusan Kebudayaan	Jumlah sumber sejarah yang direvitalisasi	sumber sejarah	3	20.029.415.962	Dinas Pekerjaan Umum, Perumahan Dan Kawasan Permukiman
								Jumlah karya bahasa dan sastra yang dilestarikan	karya	3		Dinas Pekerjaan Umum, Perumahan Dan Kawasan Permukiman
								Rasio kunjungan museum dibanding ke ODTW lain	-	0,02		Dinas Pekerjaan Umum, Perumahan Dan Kawasan Permukiman
								Persentase cagar budaya dan warisan budaya yang dilestarikan	%	2,5		Dinas Pekerjaan Umum, Perumahan Dan Kawasan Permukiman

No	PRIORITAS NASIONAL	PRIORITAS PROVINSI	PRIORITAS SLEMAN	SASARAN	INDIKATOR SASARAN	TARGET 2022	PROGRAM	INDIKATOR PROGRAM	SATUAN	TARGET 2022	PAGU 2022	PERANGKAT DAERAH
1	2	3	4	5	6	7	8	9	10	11	12	13
								Pengelolaan taman budaya	taman budaya	0		Dinas Pekerjaan Umum, Perumahan Dan Kawasan Permukiman
								Nilai adat tradisi dan seni yang sudah direvitalisasi	even	2		Dinas Pekerjaan Umum, Perumahan Dan Kawasan Permukiman
							Program Pengelolaan Taman Makam Pahlawan	Cakupan pengelolaan Tetenger/Monumen/Tempat Sejarah	%	100	39.304.965	Dinas Sosial
				Terwujudnya ketahanan keluarga	Indeks ketahanan keluarga	2,9	Program Pengendalian Penduduk	Median usia kawin pertama perempuan (MUKP) seluruh wanita pada usia 15 - 49 tahun	tahun	23,1	62.241.938	Dinas Pemberdayaan Perempuan Dan Perlindungan Anak, Pengendalian Penduduk Dan Keluarga Berencana
							Program Pembinaan Keluarga Berencana (Kb)	Persentase pemakaian kontrasepsi modern (modern contraceptive prevalence rate / mCPR)	%	76,8	4.761.161.602	Dinas Pemberdayaan Perempuan Dan Perlindungan Anak, Pengendalian Penduduk Dan Keluarga Berencana
								Persentase peserta KB aktif Metode Kontrasepsi Jangka Panjang (MKJP)	%	39,12		Dinas Pemberdayaan Perempuan Dan Perlindungan Anak, Pengendalian Penduduk Dan Keluarga Berencana

No	PRIORITAS NASIONAL	PRIORITAS PROVINSI	PRIORITAS SLEMAN	SASARAN	INDIKATOR SASARAN	TARGET 2022	PROGRAM	INDIKATOR PROGRAM	SATUAN	TARGET 2022	PAGU 2022	PERANGKAT DAERAH
1	2	3	4	5	6	7	8	9	10	11	12	13
								Persentase kebutuhan ber-KB yang tidak terpenuhi (unmetneed)	%	7,92		Dinas Pemberdayaan Perempuan Dan Perlindungan Anak, Pengendalian Penduduk Dan Keluarga Berencana
							Program Pemberdayaan Dan Peningkatan Keluarga Sejahtera (Ks)	Persentase jumlah poktan yang mendukung program Bangga Kencana	%	82	1.026.032.580	Dinas Pemberdayaan Perempuan Dan Perlindungan Anak, Pengendalian Penduduk Dan Keluarga Berencana
				Meningkatnya perlindungan terhadap perempuan dan anak	Prevalensi kekerasan terhadap perempuan yang tertangani	100%	Program Pengarusutamaan Gender Dan Pemberdayaan Perempuan	Persentase lembaga PUG yang aktif	%	100	322.780.755	Dinas Pemberdayaan Perempuan Dan Perlindungan Anak, Pengendalian Penduduk Dan Keluarga Berencana
							Program Perlindungan Perempuan	Cakupan penguatan dan pengembangan lembaga penyedia layanan/pendampingan perlindungan perempuan	lembaga	52	589.442.925	Dinas Pemberdayaan Perempuan Dan Perlindungan Anak, Pengendalian Penduduk Dan Keluarga Berencana
					Persentase anak korban kekerasan yang tertangani	100%	Program Peningkatan Kualitas Keluarga	Persentase pemenuhan atas layanan UPTD PPA terhadap Korban Kekerasan	%	100	684.672.125	Dinas Pemberdayaan Perempuan Dan Perlindungan Anak, Pengendalian Penduduk Dan Keluarga Berencana

No	PRIORITAS NASIONAL	PRIORITAS PROVINSI	PRIORITAS SLEMAN	SASARAN	INDIKATOR SASARAN	TARGET 2022	PROGRAM	INDIKATOR PROGRAM	SATUAN	TARGET 2022	PAGU 2022	PERANGKAT DAERAH
1	2	3	4	5	6	7	8	9	10	11	12	13
								Jumlah kelompok desa prima dan industri rumahan	desa prima dan industri rumahan	26 dan 28		Dinas Pemberdayaan Perempuan Dan Perlindungan Anak, Pengendalian Penduduk Dan Keluarga Berencana
							Program Pengelolaan Sistem Data Gender Dan Anak	Cakupan ketersediaan data gender dan anak	%	42	50.914.800	Dinas Pemberdayaan Perempuan Dan Perlindungan Anak, Pengendalian Penduduk Dan Keluarga Berencana
							Program Pemenuhan Hak Anak (Pha)	Persentase pemenuhan hak anak	%	100	810.650.555	Dinas Pemberdayaan Perempuan Dan Perlindungan Anak, Pengendalian Penduduk Dan Keluarga Berencana
							Program Perlindungan Khusus Anak	Persentase pemenuhan perlindungan khusus anak	%	53,33	139.084.650	Dinas Pemberdayaan Perempuan Dan Perlindungan Anak, Pengendalian Penduduk Dan Keluarga Berencana
5	Memperkuat Infrastruktur Untuk Mendukung Pengembangan Ekonomi Dan Pelayanan Dasar	Peningkatan infrastruktur layanan dasar yang mendukung pertumbuhan ekonomi	Infrastruktur	Terwujudnya infrastruktur pelayanan dasar yang memadai	Persentase cakupan infrastruktur pelayanan dasar	50,31%	Program Pengelolaan Sumber Daya Air (Sda)	Persentase irigasi kewenangan kabupaten dalam kondisi baik	%	71,2	60.582.676.142	Dinas Pekerjaan Umum, Perumahan Dan Kawasan Permukiman

No	PRIORITAS NASIONAL	PRIORITAS PROVINSI	PRIORITAS SLEMAN	SASARAN	INDIKATOR SASARAN	TARGET 2022	PROGRAM	INDIKATOR PROGRAM	SATUAN	TARGET 2022	PAGU 2022	PERANGKAT DAERAH
1	2	3	4	5	6	7	8	9	10	11	12	13
							Program Pengelolaan Dan Pengembangan Sistem Penyediaan Air Minum	Persentase jumlah rumah tangga yg mendapatkan akses terhadap air minum melalui jaringan perpipaan terhadap jumlah rumah tangga di seluruh kabupaten	%	20,95	24.447.798.650	Dinas Pekerjaan Umum, Perumahan Dan Kawasan Permukiman
							Program Pengembangan Perumahan	Persentase perbaikan rumah akibat bencana	%	100	3.792.626.040	Dinas Pekerjaan Umum, Perumahan Dan Kawasan Permukiman
								Persentase penyediaan rumah layak huni bagi masyarakat terdampak relokasi program kabupaten	%	100		Dinas Pekerjaan Umum, Perumahan Dan Kawasan Permukiman
							Program Kawasan Permukiman	Persentase kawasan permukiman kumuh dibawah 10 ha di kabupaten yang ditangani terhadap total luas permukiman kumuh seluruh kabupaten	%	33,33	14.854.910.000	Dinas Pekerjaan Umum, Perumahan Dan Kawasan Permukiman
							Program Peningkatan Prasarana, Sarana Dan Utilitas Umum (Psu)	Persentase kondisi PSU Rusunawa dan Taman Pemakaman umum baik	%	77,5	9.900.690.636	Dinas Pekerjaan Umum, Perumahan Dan Kawasan Permukiman
				Terwujudnya infrastruktur yang mendukung pengembangan ekonomi dalam kondisi baik	Cakupan pembangunan prasarana dan sarana wilayah kondisi mantab yang mendukung pengembangan ekonomi	55,59%	Program Pengelolaan Dan Pengembangan Sistem Drainase	Berkurangnya genangan pada kawasan permukiman	%	66,5	19.814.518.839	Dinas Pekerjaan Umum, Perumahan Dan Kawasan Permukiman
							Program Penataan Bangunan Dan Lingkungannya	Persentase jumlah desa yang diawasi atas perizinan bangunan gedung dan bangun bangunan atau prasarana bangunan	%	62	491.807.593	Dinas Pekerjaan Umum, Perumahan Dan Kawasan Permukiman

No	PRIORITAS NASIONAL	PRIORITAS PROVINSI	PRIORITAS SLEMAN	SASARAN	INDIKATOR SASARAN	TARGET 2022	PROGRAM	INDIKATOR PROGRAM	SATUAN	TARGET 2022	PAGU 2022	PERANGKAT DAERAH
1	2	3	4	5	6	7	8	9	10	11	12	13
							Program Pengembangan Permukiman	Persentase infrastruktur di kawasan strategis cepat tumbuh	%	60	16.497.744.552	Dinas Pekerjaan Umum, Perumahan Dan Kawasan Permukiman
							Program Penyelenggaraan Jalan	Persentase jalan mantab dan jembatan dalam kondisi baik >80%	%	83,01	72.480.613.587	Dinas Pekerjaan Umum, Perumahan Dan Kawasan Permukiman
							Program Pengembangan Jasa Konstruksi	Terselenggaranya sistem informasi jasa konstruksi cakupan kabupaten	%	100	758.082.000	Dinas Pekerjaan Umum, Perumahan Dan Kawasan Permukiman
				Meningkatnya kualitas kinerja lalu lintas dan angkutan jalan	Indeks kinerja lalu lintas dan angkutan jalan	0,46	Program Penyelenggaraan Lalu Lintas Dan Angkutan Jalan (Llaj)	Persentase ketersediaan sarpras perhubungan	%	31	19.368.579.998	Dinas Perhubungan
								Rasio konektivitas kabupaten/kota	-	50		Dinas Perhubungan
								Accident Rate	kejadian per 10.000 kendaraan	2.316		Dinas Perhubungan
								Tingkat pelayanan lalu lintas dan angkutan jalan	%	21		Dinas Perhubungan
								Kinerja lalu lintas kabupaten/kota	-	<0,7		Dinas Perhubungan
								Persentase lokasi parkir yang berizin	%	78,25		Dinas Perhubungan
								Persentase terlaksananya pelayanan uji kendaraan berkala	%	53,5		Dinas Perhubungan

No	PRIORITAS NASIONAL	PRIORITAS PROVINSI	PRIORITAS SLEMAN	SASARAN	INDIKATOR SASARAN	TARGET 2022	PROGRAM	INDIKATOR PROGRAM	SATUAN	TARGET 2022	PAGU 2022	PERANGKAT DAERAH
1	2	3	4	5	6	7	8	9	10	11	12	13
6	Membangun Lingkungan Hidup, Meningkatkan Ketahanan Bencana Dan Perubahan Iklim	Mewujudkan pembangunan yang merata, selaras dan lestari	Lingkungan Hidup	Meningkatnya kualitas air, udara dan lahan	Indeks kualitas air	41,00	Program Pengelolaan Dan Pengembangan Sistem Air Limbah	Persentase jumlah rumah tangga yang memperoleh layanan pengolahan air limbah domestik	%	98,73	12.488.596.767	Dinas Lingkungan Hidup
					Indeks kualitas udara	86,66						
					Indeks kualitas lahan	30,52						
					Program Perencanaan Lingkungan Hidup	Persentase Dokumen Perencanaan Lingkungan Hidup yang Disusun	%	100	382.720.000	Dinas Lingkungan Hidup		
					Program Pengendalian Pencemaran Dan/Atau Kerusakan Lingkungan Hidup	Ketersediaan data kualitas lingkungan dan konservasi lingkungan	%	87	854.216.490	Dinas Lingkungan Hidup		
					Program Pengelolaan Keanekaragaman Hayati (Kehati)	Luas RTH yang tersedia	%	7,034	9.262.790.000	Dinas Lingkungan Hidup		
					Program Pengendalian Bahan Berbahaya Dan Beracun (B3) Dan Limbah Bahan Berbahaya Dan Beracun (Limbah B3)	Persentase layanan izin dan/atau pemeriksaan rincian teknis Tempat Penyimpanan Sementara(TPS) Limbah B3 dan persetujuan teknis dan Sertifikat Layak Operasional (SLO) pengumpulan limbah B3 Skala Kabupaten	%	53,5	12.250.000	Dinas Lingkungan Hidup		
Program Pembinaan Dan Pengawasan Terhadap Izin Lingkungan Dan Izin Perlindungan Dan Pengelolaan Lingkungan Hidup (Pplh)	Ketaatan penanggung jawab usaha dan/atau kegiatan terhadap izin lingkungan, izin PPLH, dan PUULH yang diterbitkan oleh pemerintah kabupaten	%	79,9	405.921.000	Dinas Lingkungan Hidup							

No	PRIORITAS NASIONAL	PRIORITAS PROVINSI	PRIORITAS SLEMAN	SASARAN	INDIKATOR SASARAN	TARGET 2022	PROGRAM	INDIKATOR PROGRAM	SATUAN	TARGET 2022	PAGU 2022	PERANGKAT DAERAH
1	2	3	4	5	6	7	8	9	10	11	12	13
							Program Peningkatan Pendidikan, Pelatihan Dan Penyuluhan Lingkungan Hidup Untuk Masyarakat	Persentase pendidikan, pelatihan, dan penyuluhan lingkungan hidup untuk masyarakat yang dilaksanakan	%	100	862.057.090	Dinas Lingkungan Hidup
							Program Penghargaan Lingkungan Hidup Untuk Masyarakat	Prosentase Perolehan penghargaan bidang lingkungan hidup	%	75	309.438.500	Dinas Lingkungan Hidup
							Program Penanganan Pengaduan Lingkungan Hidup	Persentase pengaduan lingkungan hidup yang ditangani	%	100	33.000.000	Dinas Lingkungan Hidup
							Program Pengelolaan Persampahan	Persentase pengurangan sampah	%	22,54	11.961.486.063	Dinas Lingkungan Hidup
								Persentase penanganan sampah	%	33,86		Dinas Lingkungan Hidup
				Terwujudnya keserasian pembangunan antar sektor dalam rangka pembangunan berkelanjutan	Persentase kesesuaian pemanfaatan ruang	75%	Program Penataan Bangunan Gedung	Persentase kondisi gedung pemerintah baik	%	88	54.179.804.325	Dinas Pekerjaan Umum, Perumahan Dan Kawasan Permukiman
							Program Penyelenggaraan Penataan Ruang	Persentase pelaksanaan pembinaan penataan ruang dan pengendalian pemanfaatan ruang sesuai peraturan perundang-undangan	%	82	1.028.191.170	Dinas Pertanahan Dan Tata Ruang (Kundha Niti Mandala Sarta Tata Sasana)
								Persentase ketersediaan dokumen rencana tata ruang yang telah ditetapkan	%	40		Dinas Pertanahan Dan Tata Ruang (Kundha Niti Mandala Sarta Tata Sasana)

No	PRIORITAS NASIONAL	PRIORITAS PROVINSI	PRIORITAS SLEMAN	SASARAN	INDIKATOR SASARAN	TARGET 2022	PROGRAM	INDIKATOR PROGRAM	SATUAN	TARGET 2022	PAGU 2022	PERANGKAT DAERAH
1	2	3	4	5	6	7	8	9	10	11	12	13
							Program Penyelenggaraan Keistimewaan Yogyakarta Urusan Tata Ruang	Persentase pemanfaatan ruang pada kawasan SRS yang sesuai dengan rencana tata ruang	%		173.529.382.000	Dinas Pertanahan Dan Tata Ruang (Kundha Niti Mandala Sarta Tata Sasana)
								Persentase fasilitasi ruang keistimewaan pada SRS	%	30		Dinas Pertanahan Dan Tata Ruang (Kundha Niti Mandala Sarta Tata Sasana)
							Program Penyelesaian Sengketa Tanah Garapan	Persentase permasalahan sengketa tanah garapan dalam Daerah Kabupaten/ Kota yang tertangani melalui mediasi	%	88	53.964.678	Dinas Pertanahan Dan Tata Ruang (Kundha Niti Mandala Sarta Tata Sasana)
							Program Redistribusi Tanah, Serta Ganti Kerugian Program Tanah Kelebihan Maksimum Dan Tanah Absentee	Persentase tertib penguasaan dan kepemilikan tanah	%	11,1	76.738.750	Dinas Pertanahan Dan Tata Ruang (Kundha Niti Mandala Sarta Tata Sasana)
							Program Pengelolaan Izin Membuka Tanah	Persentase terfasilitasinya pemanfaatan tanah desa	%	65	148.247.633	Dinas Pertanahan Dan Tata Ruang (Kundha Niti Mandala Sarta Tata Sasana)
							Program Penatagunaan Tanah	Persentase penggunaan tanah kasultanan yang digunakan dimanfaatkan oleh Pemerintah Daerah Kabupaten Sleman	%	95	549.152.117	Dinas Pertanahan Dan Tata Ruang (Kundha Niti Mandala Sarta Tata Sasana)
								Persentase ketersediaan data informasi geospasial tematik tentang pertanahan dan tata ruang sesuai peraturan perundang-undangan	%	100		Dinas Pertanahan Dan Tata Ruang (Kundha Niti Mandala Sarta Tata Sasana)

No	PRIORITAS NASIONAL	PRIORITAS PROVINSI	PRIORITAS SLEMAN	SASARAN	INDIKATOR SASARAN	TARGET 2022	PROGRAM	INDIKATOR PROGRAM	SATUAN	TARGET 2022	PAGU 2022	PERANGKAT DAERAH
1	2	3	4	5	6	7	8	9	10	11	12	13
								Persentase pelaksanaan dan pengelolaan simpul jaringan dan geoportal dalam Satu Data Sleman	%	30		Dinas Pertanahan Dan Tata Ruang (Kundha Niti Mandala Sarta Tata Sasana)
							Program Penyelenggaraan Keistimewaan Yogyakarta Urusan Pertanahan	Persentase terfasilitasinya penggunaan tanah kasultanan	%	91	2.747.175.000	Dinas Pertanahan Dan Tata Ruang (Kundha Niti Mandala Sarta Tata Sasana)
						Persentase jumlah desa yang memiliki kepastian batas administrasi wilayah		%	22,1	Dinas Pertanahan Dan Tata Ruang (Kundha Niti Mandala Sarta Tata Sasana)		
				Terwujudnya masyarakat tangguh bencana	Indeks risiko bencana	78,77	Program Penanggulangan Bencana	Persentase warga yang memperoleh layanan informasi rawan bencana	%	100	6.845.604.782	Badan Penanggulangan Bencana Daerah
								Persentase warga yang memperoleh layanan pencegahan dan kesiapsiagaan terhadap bencana	%	100		Badan Penanggulangan Bencana Daerah
								Persentase warga yang memperoleh layanan penyelamatan dan evakuasi korban bencana	%	100		Badan Penanggulangan Bencana Daerah
								Persentase warga yang memperoleh layanan penyediaan, rehabilitasi dan rekonstruksi melalui penataan sistem dasar pelaksanaan pasca bencana	%	80		Badan Penanggulangan Bencana Daerah
							Program Penanganan Bencana	Jumlah kampung siaga yang terbentuk	kampung	18	1.075.860.763	Dinas Sosial

No	PRIORITAS NASIONAL	PRIORITAS PROVINSI	PRIORITAS SLEMAN	SASARAN	INDIKATOR SASARAN	TARGET 2022	PROGRAM	INDIKATOR PROGRAM	SATUAN	TARGET 2022	PAGU 2022	PERANGKAT DAERAH	
1	2	3	4	5	6	7	8	9	10	11	12	13	
7	Memperkuat Stabilitas Polhukhankam Dan Transformasi Pelayanan Publik	Mewujudkan tata kelola pemerintahan yang baik	Pelayanan Publik	Terwujudnya pengelolaan keuangan yang akuntabel	Indeks pengelolaan keuangan daerah	B	Program Pengelolaan Keuangan Daerah	Persentase dokumen anggaran yang disusun tepat waktu	%	100	340.707.107.588	Badan Keuangan Dan Aset Daerah	
								Persentase ketepatan waktu dalam penatausahaan keuangan daerah	%	100			Badan Keuangan Dan Aset Daerah
								Persentase ketepatan waktu penyusunan raperda pertanggungjawaban APBD	%	100			Badan Keuangan Dan Aset Daerah
							Program Pengelolaan Barang Milik Daerah	Persentase OPD yang tertib administrasi dalam pengelolaan Barang Milik Daerah (BMD) Kategori A	%	84	5.034.363.023	Badan Keuangan Dan Aset Daerah	
							Program Pengelolaan Pendapatan Daerah	Persentase peningkatan penerimaan pajak dan retribusi daerah	%	2,98	16.179.653.513	Badan Keuangan Dan Aset Daerah	
								Indeks kepuasan terhadap layanan pajak daerah	indeks	79,24		Badan Keuangan Dan Aset Daerah	
							Program Penyelenggaraan Pengawasan	Persentase catatan/saran hasil review dokumen perencanaan dan penganggaran yang ditindaklanjuti	%	100	529.719.000	Inspektorat	
								Persentase hasil pemeriksaan yang ditindaklanjuti	%	86			Inspektorat
								Persentase nilai hasil audit kinerja perangkat daerah dengan kategori Sangat Baik	%	80			Inspektorat
								Persentase pengaduan yang ditindaklanjuti	%	100			Inspektorat

No	PRIORITAS NASIONAL	PRIORITAS PROVINSI	PRIORITAS SLEMAN	SASARAN	INDIKATOR SASARAN	TARGET 2022	PROGRAM	INDIKATOR PROGRAM	SATUAN	TARGET 2022	PAGU 2022	PERANGKAT DAERAH
1	2	3	4	5	6	7	8	9	10	11	12	13
							Program Perumusan Kebijakan, Pendampingan Dan Asistensi	Perangkat daerah dengan tingkat maturitas SPIP \geq 3	perangkat daerah	48	397.654.500	Inspektorat
								Perangkat Daerah dengan nilai Reformasi Birokrasi \geq BB	perangkat daerah	34		Inspektorat
								Tingkat capaian MCP Kabupaten	-	87		Inspektorat
				Meningkatnya kualitas penyelenggaraan pemerintahan daerah	Status kinerja penyelenggaraan pemerintahan daerah	Sangat Tinggi (3,5300)	Program Pemerintahan Dan Kesejahteraan Rakyat	Persentase dokumen LPPD tersedia tepat waktu	%	100	8.694.513.652	Sekretariat Daerah
								Persentase penanganan permasalahan kebijakan bidang kesejahteraan rakyat	%	100		Sekretariat Daerah
								Persentase raperda yang diundangkan menjadi peraturan daerah	%	75		Sekretariat Daerah
								Persentase kerjasama yang aktif	%	100		Sekretariat Daerah
							Program Perekonomian Dan Pembangunan	Persentase penanganan permasalahan kebijakan bidang perekonomian	%	100	2.137.830.834	Sekretariat Daerah
								Persentase penanganan permasalahan kebijakan bidang pembangunan	%	100		Sekretariat Daerah
								persentase pengadaan barang/jasa pemerintah secara elektronik	%	100		Sekretariat Daerah
							Program Perencanaan, Pengendalian Dan Evaluasi Pembangunan Daerah	Persentase tingkat keselarasan sasaran pembangunan tahunan dan sasaran pembangunan 5 tahunan	%	100	1.404.712.895	Badan Perencanaan Pembangunan Daerah

No	PRIORITAS NASIONAL	PRIORITAS PROVINSI	PRIORITAS SLEMAN	SASARAN	INDIKATOR SASARAN	TARGET 2022	PROGRAM	INDIKATOR PROGRAM	SATUAN	TARGET 2022	PAGU 2022	PERANGKAT DAERAH
1	2	3	4	5	6	7	8	9	10	11	12	13
								Persentase realisasi capaian indikator tujuan, sasaran, program dibawah koordinasi bidang perencanaan pembangunan daerah	%	32		Badan Perencanaan Pembangunan Daerah
								Persentase konsistensi pelaksanaan dan evaluasi terhadap dokumen perencanaan pembangunan daerah	%	90		Badan Perencanaan Pembangunan Daerah
							Program Koordinasi Dan Sinkronisasi Perencanaan Pembangunan Daerah	Persentase dokumen bahan pengambilan kebijakan kesejahteraan rakyat dan pemerintahan tersedia tepat waktu	%	100	785.515.921	Badan Perencanaan Pembangunan Daerah
								Persentase dokumen bahan pengambilan kebijakan perekonomian tersedia tepat waktu	%	100		Badan Perencanaan Pembangunan Daerah
								Persentase dokumen bahan pengambilan kebijakan fisik dan prasarana tersedia tepat waktu	%	100		Badan Perencanaan Pembangunan Daerah
							Program Kepegawaian Daerah	Tingkat kualitas pengadaan ASN	-	16	3.811.657.750	Badan Kepegawaian, Pendidikan Dan Pelatihan
								Persentase kesesuaian penempatan PNS dalam jabatan sesuai kualifikasi jenjang Pendidikan	%	97		Badan Kepegawaian, Pendidikan Dan Pelatihan
								Persentase kualifikasi pendidikan ASN	%	0,2		Badan Kepegawaian, Pendidikan Dan Pelatihan
								Tingkat kualitas perencanaan dan pengembangan karir ASN	%	35		Badan Kepegawaian, Pendidikan Dan Pelatihan

No	PRIORITAS NASIONAL	PRIORITAS PROVINSI	PRIORITAS SLEMAN	SASARAN	INDIKATOR SASARAN	TARGET 2022	PROGRAM	INDIKATOR PROGRAM	SATUAN	TARGET 2022	PAGU 2022	PERANGKAT DAERAH
1	2	3	4	5	6	7	8	9	10	11	12	13
								Persentase kinerja ASN	%	95		Badan Kepegawaian, Pendidikan Dan Pelatihan
								Persentase disiplin ASN	%	0,2		Badan Kepegawaian, Pendidikan Dan Pelatihan
								Persentase aplikasi kepegawaian yang dikembangkan	%	100		Badan Kepegawaian, Pendidikan Dan Pelatihan
								Persentase pemberian pelayanan dan penghargaan bagi pegawai ASN	%	65		Badan Kepegawaian, Pendidikan Dan Pelatihan
							Program Pengembangan Sumber Daya Manusia	Persentase pengembangan kompetensi ASN	%	50	5.390.246.350	Badan Kepegawaian, Pendidikan Dan Pelatihan
							Program Penyelenggaraan Keistimewaan Yogyakarta Urusan Kelembagaan Dan Ketatalaksanaan	Presentase kelembagaan perangkat daerah yang proporsional	%	90	320.000.000	Sekretariat Daerah
							Program Pengelolaan Perbatasan	Persentase fasilitasi penyelesaian permasalahan di wilayah perbatasan	%	90	288.332.800	Sekretariat Daerah
				Terwujudnya tata kelola pemerintahan desa yang mandiri dan berkelanjutan	Indeks desa membangun kategori desa mandiri	32 desa mandiri	Program Administrasi Pemerintahan Desa	Jumlah BUMDesa dengan kategori maju	BUMDes	3	5.048.165.622	Dinas Pemberdayaan Masyarakat Dan Kalurahan
								Persentase kalurahan berkinerja baik	%	62		Dinas Pemberdayaan Masyarakat Dan Kalurahan
								Cakupan pemerintahan kalurahan dan Badan Permusyawaratan Kalurahan yang tertib administrasi	%	54		Dinas Pemberdayaan Masyarakat Dan Kalurahan

No	PRIORITAS NASIONAL	PRIORITAS PROVINSI	PRIORITAS SLEMAN	SASARAN	INDIKATOR SASARAN	TARGET 2022	PROGRAM	INDIKATOR PROGRAM	SATUAN	TARGET 2022	PAGU 2022	PERANGKAT DAERAH
1	2	3	4	5	6	7	8	9	10	11	12	13
							Program Pemberdayaan Lembaga Kemasyarakatan, Lembaga Adat Dan Masyarakat Hukum Adat	Persentase pasar desa dengan kualitas pengelolaan baik	%	54	3.607.237.350	Dinas Pemberdayaan Masyarakat Dan Kelurahan
							Persentase pengembalian pinjaman PNPM mandiri perdesaan pasca program lancar	%	63	Dinas Pemberdayaan Masyarakat Dan Kelurahan		
							Persentase lembaga kemasyarakatan kalurahan yang aktif	%	54	Dinas Pemberdayaan Masyarakat Dan Kelurahan		
							Program Pemberdayaan Masyarakat Desa Dan Kelurahan	Persentase kegiatan pemberdayaan masyarakat terfasilitasi	%	30	3.643.475.316	17 Kapanewon
							Program Pembinaan Dan Pengawasan Pemerintahan Desa	Persentase kalurahan menetapkan Peraturan Desa tepat waktu	%	100	1.331.499.198	17 Kapanewon
								Persentase kalurahan yang melaksanakan siklus tahunan tepat waktu	%	50		17 Kapanewon
				Meningkatnya akuntabilitas kinerja pemerintah daerah	Predikat Akuntabilitas Kinerja Instansi Pemerintah	A (81,58)	Program Penunjang Urusan Pemerintahan Daerah Kabupaten/Kota	Persentase pemenuhan kebutuhan administrasi perkantoran	%	100	1.383.809.121.546	Semua Perangkat Daerah
								Persentase pemenuhan layanan sarana dan prasarana kerja	%	100		Semua Perangkat Daerah
								Persentase capaian Standar Pelayanan Minimal Rumah Sakit bagian Tata Usaha (RSUD Sleman)	%	94		Rsud Sleman

No	PRIORITAS NASIONAL	PRIORITAS PROVINSI	PRIORITAS SLEMAN	SASARAN	INDIKATOR SASARAN	TARGET 2022	PROGRAM	INDIKATOR PROGRAM	SATUAN	TARGET 2022	PAGU 2022	PERANGKAT DAERAH
1	2	3	4	5	6	7	8	9	10	11	12	13
								Persentase capaian Standar Pelayanan Minimal RS bagian keuangan dan aset (RSUD Sleman)	%	81		Rsud Sleman
								Persentase capaian Standar Pelayanan Minimal RS bagian perencanaan dan pengembangan (RSUD Sleman)	%	65		Rsud Sleman
								Persentase capaian Indikator SPM-RS Bagian Tata Usaha (RSUD Prambanan)	%	88,56		Rsud Prambanan
								Tingkat kepuasan terhadap layanan tata usaha, pemenuhan kebutuhan perlengkapan dan rumah tangga	%	77,05		Sekretariat Daerah
								Persentase kinerja Perangkat Daerah dengan predikat "Baik" berdasarkan indikator penilaian kinerja perangkat daerah	%	90		Sekretariat Daerah
								Tingkat kepuasan terhadap protokoler dan komunikasi pimpinan	%	76,95		Sekretariat Daerah
							Program Pendaftaran Penduduk	Cakupan dokumen KK	%	100	384.953.005	Dinas Kependudukan Dan Pencatatan Sipil
								Cakupan dokumen KTP-el	%	99,809		Dinas Kependudukan Dan Pencatatan Sipil
								Cakupan dokumen KIA	%	65		Dinas Kependudukan Dan Pencatatan Sipil

No	PRIORITAS NASIONAL	PRIORITAS PROVINSI	PRIORITAS SLEMAN	SASARAN	INDIKATOR SASARAN	TARGET 2022	PROGRAM	INDIKATOR PROGRAM	SATUAN	TARGET 2022	PAGU 2022	PERANGKAT DAERAH
1	2	3	4	5	6	7	8	9	10	11	12	13
							Program Pencatatan Sipil	Cakupan dokumen akta kelahiran	%	100	274.527.210	Dinas Kependudukan Dan Pencatatan Sipil
								Cakupan dokumen akta kematian	%	100		Dinas Kependudukan Dan Pencatatan Sipil
								Cakupan dokumen akta perkawinan	%	100		Dinas Kependudukan Dan Pencatatan Sipil
								Cakupan dokumen akta perceraian	%	100		Dinas Kependudukan Dan Pencatatan Sipil
								Cakupan pelaporan dan pencatatan pengangkatan anak	%	100		Dinas Kependudukan Dan Pencatatan Sipil
								Cakupan dokumen akta pengakuan anak	%	100		Dinas Kependudukan Dan Pencatatan Sipil
								Cakupan dokumen akta pengesahan anak	%	100		Dinas Kependudukan Dan Pencatatan Sipil
								Cakupan pelaporan dan pencatatan perubahan nama	%	100		Dinas Kependudukan Dan Pencatatan Sipil
								Cakupan pelaporan dan pencatatan perubahan status kewarganegaraan	%	100		Dinas Kependudukan Dan Pencatatan Sipil
							Program Pengelolaan Informasi Administrasi Kependudukan	Cakupan ketersediaan data SIAK	%	89	557.355.875	Dinas Kependudukan Dan Pencatatan Sipil
							Program Pengelolaan Profil Kependudukan	Cakupan ketersediaan profil kependudukan	%	100	94.756.475	Dinas Kependudukan Dan Pencatatan Sipil

No	PRIORITAS NASIONAL	PRIORITAS PROVINSI	PRIORITAS SLEMAN	SASARAN	INDIKATOR SASARAN	TARGET 2022	PROGRAM	INDIKATOR PROGRAM	SATUAN	TARGET 2022	PAGU 2022	PERANGKAT DAERAH
1	2	3	4	5	6	7	8	9	10	11	12	13
							Program Dukungan Pelaksanaan Tugas Dan Fungsi Dprd	Persentase Raperda dalam Propemperda yang dibahas	%	90,5	44.446.083.443	Sekretariat Dprd
								Persentase nota kesepakatan KUA PPAS yang terselesaikan tepat waktu	%	100		Sekretariat Dprd
								Persentase pengawasan urusan pemerintahan yang dilaksanakan	%	80,2		Sekretariat Dprd
								Indeks kepuasan DPRD atas fasilitasi layanan kehumasan, protokol dan layanan administrasi	%	80,2		Sekretariat Dprd
							Program Pengelolaan Arsip	Persentase perangkat daerah yang mengelola arsip secara baku	%	91,67	208.295.450	Dinas Perpustakaan Dan Kearsipan
								Tingkat ketersediaan arsip sebagai bahan akuntabilitas kinerja, alat bukti yang sah dan pertanggungjawaban nasional	%	75,58		Dinas Perpustakaan Dan Kearsipan
								Persentase perangkat daerah menerapkan e-arsip terintegrasi	%	100		Dinas Perpustakaan Dan Kearsipan
							Program Perlindungan Dan Penyelamatan Arsip	Tingkat keberadaan dan keutuhan arsip sebagai bahan pertanggungjawaban setiap aspek kehidupan berbangsa dan bernegara untuk kepentingan negara, pemerintahan, pelayanan publik dan kesejahteraan rakyat	%	100	103.120.350	Dinas Perpustakaan Dan Kearsipan

No	PRIORITAS NASIONAL	PRIORITAS PROVINSI	PRIORITAS SLEMAN	SASARAN	INDIKATOR SASARAN	TARGET 2022	PROGRAM	INDIKATOR PROGRAM	SATUAN	TARGET 2022	PAGU 2022	PERANGKAT DAERAH
1	2	3	4	5	6	7	8	9	10	11	12	13
							Program Perizinan Penggunaan Arsip	Persentase penerbitan izin penggunaan arsip yang bersifat tertutup yang disimpan di lembaga kearsipan daerah kabupaten/ kota	%	100	2.000.000	Dinas Perpustakaan Dan Kearsipan
							Program Penyelenggaraan Pemerintahan Dan Pelayanan Publik	Persentase usulan kegiatan atau output kegiatan yang tercantum dalam Berita Acara Musrenbang Kalurahan yang disepakati untuk masuk dalam berita Acara hasil musrenbang Kapanewon	%	30	2.302.299.120	17 Kapanewon
								Persentase pelayanan perizinan selesai tepat waktu.	%	100		17 Kapanewon
				Meningkatnya kualitas infrastruktur teknologi informasi dan komunikasi dalam pelayanan publik	Persentase ketersediaan infrastruktur sistem pemerintahan berbasis elektronik (SPBE)	80%	Program Aplikasi Informatika	Persentase layanan publik yang diselenggarakan secara online dan terintegrasi	%	93	4.555.174.725	Dinas Komunikasi Dan Informatika
								Persentase perangkat daerah yang terhubung dengan akses internet yang disediakan oleh Dinas Kominfo	%	100		Dinas Komunikasi Dan Informatika
								Persentase padukuhan yang terhubung dengan jaringan internet.	%	92,33		Dinas Komunikasi Dan Informatika
							Program Penyelenggaraan Persandian Untuk Pengamanan Informasi	Tingkat keamanan informasi pemerintah	%	80	168.589.880	Dinas Komunikasi Dan Informatika

No	PRIORITAS NASIONAL	PRIORITAS PROVINSI	PRIORITAS SLEMAN	SASARAN	INDIKATOR SASARAN	TARGET 2022	PROGRAM	INDIKATOR PROGRAM	SATUAN	TARGET 2022	PAGU 2022	PERANGKAT DAERAH
1	2	3	4	5	6	7	8	9	10	11	12	13
				Meningkatnya minat baca masyarakat	Tingkat kegemaran membaca masyarakat	46%	Program Informasi Dan Komunikasi Publik	Persentase aduan masyarakat terlayani	%	100	1.900.426.000	Dinas Komunikasi Dan Informatika
								Persentase masyarakat yang menjadi sasaran penyebaran informasi publik mengetahui kebijakan dan program prioritas pemerintah dan pemerintah daerah kabupaten	%	75		Dinas Komunikasi Dan Informatika
							Program Penyelenggaraan Statistik Sektoral	Persentase perangkat daerah yang menggunakan data statistik dalam menyusun perencanaan pembangunan daerah	%	100	203.626.325	Dinas Komunikasi Dan Informatika
								Persentase perangkat daerah yang menggunakan data statistik dalam melakukan evaluasi pembangunan daerah	%	100		Dinas Komunikasi Dan Informatika
								Persentase pelaksanaan dan pengelolaan Satu Data Sleman	%	100		Dinas Komunikasi Dan Informatika
							Program Pembinaan Perpustakaan	Persentase perpustakaan sesuai standar nasional perpustakaan	%	5,88	876.473.005	Dinas Perpustakaan Dan Kearsipan
								Rasio ketercukupan koleksi perpustakaan dengan penduduk	-	0,025		Dinas Perpustakaan Dan Kearsipan
								Rasio ketercukupan tenaga perpustakaan dengan jumlah penduduk	-	15,38		Dinas Perpustakaan Dan Kearsipan
								Persentase pemanfaatan perpustakaan oleh masyarakat	%	0,03		Dinas Perpustakaan Dan Kearsipan

No	PRIORITAS NASIONAL	PRIORITAS PROVINSI	PRIORITAS SLEMAN	SASARAN	INDIKATOR SASARAN	TARGET 2022	PROGRAM	INDIKATOR PROGRAM	SATUAN	TARGET 2022	PAGU 2022	PERANGKAT DAERAH
1	2	3	4	5	6	7	8	9	10	11	12	13
								Jumlah pemasyarakatan gemar membaca di masyarakat	unit	6		Dinas Perpustakaan Dan Kearsipan
							Program Pelestarian Koleksi Nasional Dan Naskah Kuno	Jumlah naskah kuno yang diakuisisi/ dialih media (di-gitalisasi)/ terdaftar dalam wilayahnya	naskah kuno	0	2.000.000	Dinas Perpustakaan Dan Kearsipan
				Meningkatnya perlindungan terhadap inovasi daerah	Persentase inovasi daerah yang telah ditetapkan dengan keputusan dan atau peraturan lainnya	58%	Program Penelitian Dan Pengembangan Daerah	Tingkat kemanfaatan penelitian dan pengembangan	%	0,25	441.119.000	Badan Perencanaan Pembangunan Daerah
			Kebudayaan	Meniadakan konflik sosial	Jumlah kejadian konflik sosial	0 kejadian	Program Penguatan Ideologi Pancasila Dan Karakter Kebangsaan	Jumlah kalurahan berkarakter Pancasila	kalurahan	16	738.676.190	Badan Kesatuan Bangsa Dan Politik
							Program Peningkatan Peran Partai Politik Dan Lembaga Pendidikan Melalui Pendidikan Politik Dan Pengembangan Etika Serta Budaya Politik	Persentase penanganan kasus kerawanan bidang politik	%	100	2.369.987.467	Badan Kesatuan Bangsa Dan Politik
								Persentase Parpol penerima bantuan keuangan Partai Politik dengan kesimpulan LHP sesuai dengan kriteria yang berlaku	%	88		Badan Kesatuan Bangsa Dan Politik
							Program Pemberdayaan Dan Pengawasan Organisasi Masyarakat	Persentase ormas dan LSM yang aktif	%	50	44.916.975	Badan Kesatuan Bangsa Dan Politik

No	PRIORITAS NASIONAL	PRIORITAS PROVINSI	PRIORITAS SLEMAN	SASARAN	INDIKATOR SASARAN	TARGET 2022	PROGRAM	INDIKATOR PROGRAM	SATUAN	TARGET 2022	PAGU 2022	PERANGKAT DAERAH			
1	2	3	4	5	6	7	8	9	10	11	12	13			
							Program Pembinaan Dan Pengembangan Ketahanan Ekonomi, Sosial, Dan Budaya	Persentase penanganan kasus kerawanan bidang ekonomi, sosial dan budaya	%	100	392.447.195	Badan Kesatuan Bangsa Dan Politik			
							Program Peningkatan Kewaspadaan Nasional Dan Peningkatan Kualitas Dan Fasilitasi Penanganan Konflik Sosial	Persentase Realisasi Kinerja Rencana Aksi Daerah (RAD) Penanganan Konflik Sosial (PKS)	%	80	357.325.722	Badan Kesatuan Bangsa Dan Politik			
				Terwujudnya ketenteraman dan ketertiban masyarakat	Cakupan pengendalian gangguan ketentraman, ketertiban, penegakan perda, dan peningkatan kapasitas perlindungan masyarakat	55,30%	Program Peningkatan Ketenteraman Dan Ketertiban Umum	Persentase gangguan ketenteraman dan ketertiban umum yang diselesaikan	%	100	2.285.703.227	Satuan Polisi Pamong Praja			
												Persentase anggota linmas yang telah mengikuti kegiatan peningkatan kapasitas	%	32	Satuan Polisi Pamong Praja
												Persentase Perda dan Perkada yang ditegakkan	%	34	Satuan Polisi Pamong Praja
										Program Pencegahan, Penanggulangan, Penyelamatan Kebakaran Dan Penyelamatan Non Kebakaran	Persentase kasus kebakaran di Wilayah Manajemen Kebakaran (WMK) yang tertangani	%	95	700.122.700	Satuan Polisi Pamong Praja
										Program Koordinasi Ketentraman Dan Ketertiban Umum	Cakupan gangguan ketenteraman dan ketertiban yang ditangani di wilayah kapanewon	%	100	2.999.736.228	17 Kapanewon
										Program Penyelenggaraan Urusan Pemerintahan Umum	Persentase penanganan permasalahan yang terkait isu SARA	%	100	1.591.434.621	17 Kapanewon
											2.818.453.279.916				

Tabel 5.4
Rencana Kerja Keistimewaan Urusan Kelembagaan Tahun 2022

NO.	NAMA PROGRAM/KEGIATAN	NAMA SUB KEGIATAN	KELUARAN		ANGGARAN	KETERANGAN
			Tolok Ukur Kinerja	Target Kinerja		
1	2	3	4	5	6	7
URUSAN KELEMBAGAAN					320.000.000,00	
I.	BAGIAN ORGANISASI SETDA				320.000.000,00	
1	PENATAAN KELEMBAGAAN DAN KETATALAKSANAAN	Penataan Bentuk Kelembagaan Asli di Kabupaten Sleman	Monitoring dan evaluasi pelaksanaan kelembagaan, tugas dan fungsi perangkat daerah dalam melaksanakan urusan keistimewaan	1 Dokumen	100.000.000,00	
2	PENINGKATAN BUDAYA PEMERINTAHAN	Implementasi Budaya Pemerintahan Kabupaten Sleman	Sosialisasi dan pendampingan Kelompok Budaya Pemerintah serta monitoring dan evaluasi penerapan budaya pemerintahan SATRIYA	1 Dokumen Laporan Implementasi Budaya Pemerintahan	220.000.000,00	

Tabel 5.5
Rencana Kerja Keistimewaan Urusan Pertanahan Tahun 2022

NO.	NAMA PROGRAM/KEGIATAN	NAMA SUBKEGIATAN	KELUARAN		ANGGARAN	KETERANGAN
			Tolok Ukur Kinerja	Target Kinerja		
1	2	3	4	5	6	7
URUSAN PERTANAHAN					2.747.175.000	
I.	DINAS PERTANAHAN DAN TATA RUANG					
1	Pengelolaan Tanah Kasultanan dan Tanah Kadipaten	Penatausahaan Tanah Kasultanan dan Tanah Kadipaten	Pendaftaran Tanah Desa di BPN	800 bidang	200.000.000	
			Pendaftaran ukur peta bidang Tanah Desa di BPN	600 bidang	0	
			Pemberkasan Peta Bidang Tanah Desa	700 bidang	345.670.000	
			1. Pembuatan Patok Bidang Tanah Desa	7000 patok	680.275.000	
			2. Pemasangan patok bidang tanah desa	875 bidang		
			3. Data Identifikasi dan sket bidang	875 bidang		
			Pendaftaran Pencatatan Perubahan Sertifikat Tanah Desa Kabupaten Sleman	3351 sertifikat	650.000.000	
			Penegasan Batas Wilayah Desa	9 desa	600.000.000,0	

NO.	NAMA PROGRAM/KEGIATAN	NAMA SUBKEGIATAN	KELUARAN		ANGGARAN	KETERANGAN
			Tolok Ukur Kinerja	Target Kinerja		
1	2	3	4	5	6	7
2	Pemanfaatan Tanah Kasultanan dan Tanah Kadipaten	Penanganan Keberatan dan Sengketa Pertanahan Tanah Kasultanan, Tanah Kadipatendan Tanah Desa	Rekomendasi Bupati/Kepala DPTR penanganan permasalahan tanah desa di Kabupaten Sleman	3 desa	150.000.000,00	
		Penyiapan Bahan Pertimbangan Teknis Ijin Penggunaan Tanah Kasultanan dan Kadipaten	Rekomendasi Bupati/Kepala DPTR penggunaan dan pemanfaatan tanah kasultanan, tanah kadipaten dan tanah desa di Kabupaten Sleman	100 %	101.230.000	
3	Sarana dan Prasarana Keistimewaan	Pengadaan Sarana dan Prasarana Pendukung Pelaksanaan Kegiatan Keistimewaan Urusan Pertanahan	Tersedianya sarana pendukung pelaksanaan kegiatan urusan keistimewaan Kabupaten Sleman	1 Scanner	20.000.000	

Tabel 5.6
Rencana Kerja Keistimewaan Urusan Tata Ruang Tahun 2022

NO.	NAMA PROGRAM/KEGIATAN	NAMA SUBKEGIATAN	KELUARAN		ANGGARAN	KETERANGAN
			Tolok Ukur Kinerja	Target Kinerja		
1	2	3	4	5	6	7
URUSAN TATA RUANG					173.529.382.000	
I.	DINAS PERTANAHAN DAN TATA RUANG					
4	Pemanfaatan Ruang Satuan Ruang Strategis Kasultanan dan Kadipaten	Pemanfaatan Ruang Satuan Ruang Strategis Kawasan Candi Prambanan - Candi Ijo	Pengadaan Lahan Ruas Jalan Prambanan-Lemahbang Segmen A Tahap 2	Terbebaskannya lahan ruas jalan Prambanan-Lemahbang Segmen A Tahap 2	173.529.382.000	
			Pengadaan Lahan Ruas Jalan Prambanan-Lemahbang Segmen B Tahap 1	Terbebaskannya lahan ruas jalan Prambanan-Lemahbang Segmen B Tahap 1		

Tabel 5.7
Rencana Kerja Keistimewaan Urusan Kebudayaan Tahun 2022

NO.	NAMA PROGRAM/KEGIATAN	NAMA SUBKEGIATAN	KELUARAN		ANGGARAN	KETERANGAN
			Tolok Ukur Kinerja	Target Kinerja		
1	2	3	4	5	6	7
KABUPATEN SLEMAN					20.029.418.000	
I.	DINAS PERTANIAN, PANGAN DAN PERIKANAN				400.000.000	
1	PENGEMBANGAN KEARIFAN LOKAL DAN POTENSI BUDAYA	Pengembangan Lumbung Mataraman	1. Pembinaan KWT lumbung mataraman 2. Pelatihan olahan pangan lokal 3. Pelatihan pemanfaatan pekarangan 4. Pengembangan padi unggul lereng Merapi sembada merah dan sembada hitam	5 Kelompok 4 Angkatan 1 Angkatan 50 Ha	400.000.000	
II.	DINAS KEBUDAYAAN				17.879.418.000	
2	SEJARAH, BAHASA, SASTRA DAN PERMUSEUMAN	Pembinaan dan Pengembangan Kesejarahan	1. Penulisan Sejarah Lokal 2. Lomba penulisan Sejarah 3. Pemeliharaan Tetenger 4. Lomba Cerdas Cermat Sejarah	3 Kali 1 Kali 15 Tetenger 1 Kali	369.418.000	

NO.	NAMA PROGRAM/KEGIATAN	NAMA SUBKEGIATAN	KELUARAN		ANGGARAN	KETERANGAN
			Tolok Ukur Kinerja	Target Kinerja		
1	2	3	4	5	6	7
3	SEJARAH BAHASA, SASTRA DAN PERMUSEUMAN	Pembinaan dan Pengembangan Bahasa dan Sastra	1. Pelatihan bahasa dan sastra jawa	3 Kali	500.000.000	
			2. Gelar Macapat tingkat kapanewon	34 Kali		
			3. Gelar macapat tingkat kabupaten	10 Kali		
			4. Gelar apresiasi macapat Massal	1 Kali		
			5. Lomba macapat tingkat umum	1 Kali		
			6. Lomba sesorah bhs jawa Tingkat SD,SMP, dan SMA	3 Kali		
			7. Lomba geguritan tingkat SD, SMP, dan SMA	3 Kali		
			8. Lomba macapat Tingkat SD, SMP, dan SMA	3 Kali		
			9. Lomba alih aksara tingkat SD, SMP dan SMA	3 Kali		
			10. Lomba cerkak tingkat SD, SMP dan SMA	3 Kali		
			11. Lomba pranatacara tingkat umum	1 Kali		
4	SEJARAH BAHASA, SASTRA DAN PERMUSEUMAN	Pembinaan dan Pengelolaan Permuseuman	1. Lomba Cerdas Cermat Tingkat SMP Kabupaten/Kota 2022	1 Event	1.000.000.000	
			2. Promosi Museum dalam bentuk travel dialog peserta 14 museum	1 Kali		

NO.	NAMA PROGRAM/KEGIATAN	NAMA SUBKEGIATAN	KELUARAN		ANGGARAN	KETERANGAN
			Tolok Ukur Kinerja	Target Kinerja		
1	2	3	4	5	6	7
			3. Pameran Museum	1 Kali		
			4. Wajib Kunjung Museum	20 Kali		
			5. Performance Museum	14 museum		
			6. Revitalisasi Museum	3 museum		
			7. Pentas Seni Sabtu Minggu dan Hari Libur	35 Kali		
			8. Sosialisasi Museum Masuk Sekolah	3 Kali		
			9. Pameran Temporer	2 Kali		
			10. Sosialisasi dan Promosi	4 Kali		
			11. Sarasehan	3 Kali		
			12. Festival Museum	2 Kali		
5	PELESTARIAN CAGAR BUDAYA DAN WARISAN BUDAYA	Pengembangan Cagar Budaya dan Warisan Budaya	1. Registrasi Nasional	50 entri data	400.000.000	
			2. Rekomendasi Tim Ahli Cagar Budaya	25 buah		
			3. Kemah Budaya Bagi Siswa	1 Event		
			4. Sosialisasi Cagar Budaya	5 Lokasi		
			5. Pameran Cagar Budaya	1 Kali		
			6. Jelajah Cagar Budaya	1 Kali		
			7. DED Perencanaan Rehab Bangunan Cagar Budaya	2 Lokasi		

NO.	NAMA PROGRAM/KEGIATAN	NAMA SUBKEGIATAN	KELUARAN		ANGGARAN	KETERANGAN
			Tolok Ukur Kinerja	Target Kinerja		
1	2	3	4	5	6	7
6	SARANA PRASARANA KEISTIMEWAAN URUSAN KEBUDAYAAN	Pengadaan Sarana dan Prasarana Lembaga Budaya	1. Hibah barang kepada kelompok masyarakat seni dan budaya	30 Pokmas	1.000.000.000	
			2. pemeliharaan gamelan	1 set		
7	ADAT, SENI, TRADISI DAN LEMBAGA BUDAYA	Pembinaan dan pengembangan Rintisan Desa dan Kantong Budaya	1. Terlaksananya kegiatan gelar potensi budaya dan apresiasi seni budaya	25 Lokasi	1.000.000.000	
			2. Terlaksana kegiatan sarasehan /dialog budaya kecamatan sebagai pusat pemajuan kebudayaan	17 Kapanewon		
8	PROGRAM ADAT, SENI, TRADISI, DAN LEMBAGA BUDAYA	Pembinaan Lembaga Penggiat Seni	1. Lomba Lukis Kyoto DIY	1 kali	350.000.000	
			2. Jumlah sanggar yang dibina	5 Kelompok		
9	ADAT, SENI, TRADISI, DAN LEMBAGA BUDAYA	Misi Kebudayaan ke Dalam dan Luar Negeri Dalam Rangka Diplomasi Budaya	1. Misi Hadeging Nagari (GSBY)	1 Kali	850.000.000	
			2. Gelar Seni Sleman Manunggal Sembada di Jakarta	1 Kali		
			3. Peragaan Busana TMII	1 Kali		

NO.	NAMA PROGRAM/KEGIATAN	NAMA SUBKEGIATAN	KELUARAN		ANGGARAN	KETERANGAN
			Tolok Ukur Kinerja	Target Kinerja		
1	2	3	4	5	6	7
10	ADAT, SENI, TRADISI DAN LEMBAGA BUDAYA	Penghargaan Seniman dan Budayawan	1. pelestari cagar budaya	1 Orang	200.000.000	
			2. pelaku tradisi budaya	1 Orang		
			3. pelaku seni budaya	1 Orang		
			4. Budayawan	1 Orang		
			5. Kreator	1 Orang		
			6. Maeostro	1 Orang		
			7. Anak-anak yang berprestasi di bidng Kebudayaan	1 Orang		
11	ADAT, SENI, TRADISI, DAN LEMBAGA BUDAYA	Festival Kebudayaan Yogyakarta	1. Pentas Seni	4 Kelompok	360.000.000	
			2. Pawai Seni	5 Kelompok		
			3. Pasar Seni	1 Kali		
12	ADAT, SENI, TRADISI, DAN LEMBAGA BUDAYA	Gelar Budaya Jogja	1. Festival Teater Tk Kabupaten	1 Event	3.000.000.000	
			2. Festival Kethoprak Tk Kabupaten	1 Event		
			3. Festival Langen carita tk Kabupaten	1 Event		
			4. Pengiriman Teater Tk DIY	1 Event		
			5. Pengiriman Sendratari Tk DIY	1 Event		
			6. Pengiriman Kethoprak Tk DIY	1 Event		
			7. Pengiriman Langen Carita Tk DIY	1 Event		

NO.	NAMA PROGRAM/KEGIATAN	NAMA SUBKEGIATAN	KELUARAN		ANGGARAN	KETERANGAN
			Tolok Ukur Kinerja	Target Kinerja		
1	2	3	4	5	6	7
			8. Festival Garis Imajiner			
			9. Mangayubagyo pelantikan Gubernur dan Wakil Gubernur	1 aktivitas		
13	ADAT, SENI, TRADISI, DAN LEMBAGA BUDAYA	Publikasi Seni dan Budaya Daerah	1. Talk Show TV Lokal	4 Tayangan	250.000.000	
			2. Penerbitan nomor induk kebudayaan	100 Kelompok		
			3. Majalah bahasa Jawa	3 Edisi		
			4. Publikasi radio	20 Tayangan		
			5. Siaran Langsung Radio	4 Siaran		
14	ADAT, SENI, TRADISI DAN LEMBAGA BUDAYA	Pembinaan Penghayat Kepercayaan Adat dan Tradisi	1. Upacara adat yang merupakan kalender event kabupaten	9 Upacara adat	1.000.000.000	
			2. Festival Bregada Prajurit	1 Kegiatan		
			3. Pengiriman bregada Narakarya ke kraton Yogyakarta	1 Kegiatan		
			4. Fasiltasi dan pembinaan terhadap Penghayat Kepercayaan	4 Event Dialog/Sarasehan		

NO.	NAMA PROGRAM/KEGIATAN	NAMA SUBKEGIATAN	KELUARAN		ANGGARAN	KETERANGAN
			Tolok Ukur Kinerja	Target Kinerja		
1	2	3	4	5	6	7
15	ADAT, SENI, TRADISI, DAN LEMBAGA BUDAYA	Pengembangan dan Implementasi Nilai-nilai Luhur Dalam Masyarakat	1. Dewan Kebudayaan Sleman	2 rekomendasi	2.000.000.000	
			2. Pembinaan Wayang Kulit	5 Event		
			3. Revitalisasi Seni	1 Materi Seni		
			4. Festival Dalang Anak dan Dalang Muda Tk Kabupaten	2 Kali		
			5. Pengiriman Dalang Anak dan Dalang Muda Tk DIY	1 event		
			6. Pagelaran Apresiasi Budaya Melalui Wayang Kulit kepada Siswa	10 Kali		
16	ADAT, SENI, TRADISI, DAN LEMBAGA BUDAYA	Penyelenggaraan Even Penggiat Seni	1. Fasilitasi Kesenian	25 Kelompok	800.000.000	
			2. Pentas di Area Publik	5 Kali		
			3. Pentas di Gedung Kesenian	5 Kali		
17	ADAT, SENI, TRADISI DAN LEMBAGA BUDAYA	Pembinaan Kelembagaan Adat dan Tradisi	1. Terbinanya Lembaga Adat dan Tradisi di Kabupaten Sleman (40 adat/tradisi dan tradisi 20 lembaga budaya)	60 Kali	800.000.000	
			2. Pelatihan Komunitas Bregada Prajurit Tradisional	3 Kali		
18	PENGELOLAAN TAMAN BUDAYA	Pengelolaan dan Pengembangan Taman Budaya Kabupaten/Kota	Pembangunan Gedung Taman Budaya Kabupaten Sleman	1 Tahap 1	4.000.000.000	

NO.	NAMA PROGRAM/KEGIATAN	NAMA SUBKEGIATAN	KELUARAN		ANGGARAN	KETERANGAN
			Tolok Ukur Kinerja	Target Kinerja		
1	2	3	4	5	6	7
III	DINAS PARIWISATA				1.000.000.000	
20	PENGEMBANGAN KEARIFAN LOKAL DAN POTENSI BUDAYA	Pengembangan Atraksi Wisata Budaya	Atraksi Seni Event Khusus	10 Kali	1.000.000.000	
			Pembangunan Seni Instalasi di desa wisata	5 Desa Wisata		
IV	DINAS PERINDUSTRIAN DAN PERDAGANGAN				750.000.000	
21	PENGEMBANGAN KEARIFAN LOKAL DAN POTENSI BUDAYA	Pengembangan Industri Kreatif Kabupaten Sleman	Sekolah Pasar Rakyat	2 Pasar	750.000.000	
			Peserta Sleman IKM Carnival	30 Kelompok		

5.2. Telaahan Pokok-Pokok Pikiran DPRD untuk RKPD 2022

Pokok-pokok pikiran DPRD Kabupaten Sleman Tahun 2022 secara garis besar adalah sebagai berikut :

1. Kebijakan perencanaan dan penganggaran tahun 2022 masih harus diprioritaskan untuk penanganan dampak Pandemi Covid-19 dan dengan adanya keterbatasan anggaran dirumuskan skala prioritas untuk sektor-sektor yang terdampak;
2. Penyikapan terhadap kebijakan pusat di Kabupaten Sleman, antara lain pembangunan jalan tol yang masuk wilayah Sleman, operasional Bandara YIA dan lain-lain, agar mampu meningkatkan kesejahteraan masyarakat. Rumusan program dan kegiatan dilakukan secara cermat dalam segala kondisi termasuk keterbatasan anggaran dan suasana pandemi yang masih berlangsung;
3. Kemiskinan yang cenderung meningkat sebagai akibat pandemi, maka harus terus diupayakan untuk dapat mencapai target penurunan sesuai yang telah ditetapkan
4. Bidang kesehatan menjadi perhatian dengan upaya untuk tetap mempertahankan angka harapan hidup yang yang tinggi di tengah-tengah situasi pandemi dan upaya pencegahan serta menekan dampak buruk pandemi terhadap tatanan kehidupan masyarakat
5. Bidang pendidikan perlu mendapat perhatian, antara lain dari sisi regulasi Kabupaten Sleman belum memiliki peraturan daerah tentang pendidikan
6. Bidang olah raga harus disiapkan dengan baik mengingat tahun 2022, Kabupaten Sleman ditunjuk sebagai tuan rumah PORDA DIY. Diharapkan dapat menjadi momentum untuk sukses sebagai tuan rumah dan sebagai juara umum. Perlu upaya untuk mempersiapkan atlet dan sarana olah raga yang memadai.
7. Bidang kebudayaan, diharapkan dapat berkolaborasi dengan Pemerintah DIY melalui pemanfaatan Dana Kesitimewaan yang memberi keleluasaan kepada kabupaten/kota untuk melaksanakan kegiatan-kegiatan yang dapat berkontribusi pada kesejahteraan rakyat.
8. Bidang infrastruktur, tahun 2022 diharapkan tidak ada ketimpangan pembangunan, disparitas antar wilayah maupun antar desa. Pemulihan/

recovery terhadap dampak pandemi diharapkan dapat memperkecil kesenjangan antara desa dan kota.

9. Bidang lingkungan hidup, agar Kabupaten Sleman tetap memiliki komitmen tinggi tentang pelestarian lingkungan. Persoalan sampah perlu pencermatan khusus untuk mendapatkan solusinya, salah satunya dengan memiliki tempat pengelolaan sampah sendiri.
10. Bidang pelayanan publik, Sleman harus lebih inovatif dan kreatif dalam memberikan pelayanan kepada masyarakat dengan memanfaatkan teknologi. Tahun 2022 harus lebih baik dari tahun-tahun sebelumnya dalam hal pelayanan masyarakat.

Pokok-pokok pikiran DPRD secara rinci akan masuk dalam program, kegiatan dan sub kegiatan di masing-masing perangkat daerah sesuai kewenangannya.

5.3. Arah Pembangunan Kewilayahan

5.3.1 Pengembangan Kawasan Strategis Cepat Tumbuh

Dalam rangka mendorong percepatan pengembangan kawasan yang berpotensi sebagai pusat pertumbuhan wilayah, mengurangi kesenjangan pembangunan antar wilayah dan mendorong pertumbuhan daerah, perlu dilakukan upaya pengembangan Kawasan Strategis Cepat Tumbuh di Kabupaten Sleman. Untuk pengembangan Kawasan Strategis Cepat Tumbuh Kabupaten Sleman, diperlukan langkah terpadu, komprehensif, dan berkelanjutan sesuai arah kebijakan pembangunan nasional dari daerah. Berdasarkan pertimbangan tersebut, maka telah ditetapkan Nomor 27.1 Tahun 2021 tentang Perubahan Atas Peraturan Bupati Nomor 6.1 Tahun 2019 tentang Pengembangan Kawasan Strategis Cepat Tumbuh Kabupaten Sleman.

1. Prinsip dan Tujuan Pengembangan Kawasan

Pengembangan Kawasan Strategis Cepat Tumbuh di Kabupaten diselenggarakan berdasar prinsip:

- a. penciptaan iklim usaha yang kondusif bagi pengembangan investasi;
- b. kepastian hukum tentang jaminan keamanan investasi, kemudahan dan transparansi pengelolaan perizinan usaha melalui pelayanan satu pintu, keharmonisan hubungan investor dengan tenaga kerja, dan keadilan di antara pelaku usaha di hulu dan hilir;

- c. keterpaduan program dan kegiatan instansi sektoral di Pusat, Provinsi dan Kabupaten, dengan kegiatan pelaku usaha dan masyarakat sesuai dengan kebutuhan;
 - d. peningkatan keterkaitan bisnis yang saling menguntungkan antar pelaku usaha skala besar, dengan usaha mikro, kecil, dan menengah (UMKM) melalui pemberdayaan masyarakat UMKM;
 - e. pengutamakan keterkaitan yang saling menguntungkan antar pelaku usaha dan antarkawasan;
 - f. pemanfaatan sumber daya alam dan sumber daya buatan secara optimal dan berkelanjutan bagi peningkatan kesejahteraan masyarakat; dan
 - g. pengutamakan penguasaan ilmu pengetahuan dan teknologi guna meningkatkan daya guna dan hasil guna industri pengolahan di dalam negeri berbahan baku lokal dengan tujuan ekspor dalam bentuk bahan jadi.
2. Pengembangan Kawasan Strategis Cepat Tumbuh di Kabupaten, bertujuan:
- a. meningkatkan nilai tambah dan daya saing produk unggulan di kawasan;
 - b. meningkatkan pertumbuhan ekonomi di pusat pertumbuhan;
 - c. mendorong peningkatan kerjasama pembangunan antar wilayah secara fungsional, dan antar daerah yang relatif sudah berkembang dengan daerah tertinggal di sekitarnya dalam suatu keterpaduan sistem wilayah pengembangan ekonomi;
 - d. mengoptimalkan pengelolaan potensi sumberdaya spesifik daerah di Kabupaten bagi peningkatan perekonomian daerah dan kesejahteraan masyarakat, yang berwawasan kelestarian lingkungan; dan
 - e. menciptakan perwujudan keterpaduan, keseimbangan dan keserasian pertumbuhan antar wilayah.
3. Penetapan Kawasan Strategis Cepat Tumbuh
- Penetapan Kawasan Strategis Cepat Tumbuh di Kabupaten berdasarkan kriteria:
- a. komitmen politik Bupati dan DPRD untuk melaksanakan pengembangan kawasan strategis secara berkelanjutan;

- b. potensi dan dukungan ketersediaan sumberdaya alam yang meliputi sektor dan produk-produk unggulan yang dapat diperbaharui, kesesuaian lahan, dan ketersediaan pencadangan lahan bagi pengembangan investasi;
- c. potensi pembangunan/ penyediaan/ keberadaan infrastruktur atau prasarana dasar yang memadai meliputi jalan, jembatan, air bersih, listrik, bahan bakar, dan telekomunikasi; serta sarana penunjang lainnya;
- d. keterkaitan pengelolaan pembangunan antarpusat pertumbuhan, dan pusat pertumbuhan dengan daerah tertinggal di sekitarnya dalam suatu keterpaduan sistem wilayah pengembangan ekonomi;
- e. keberadaan lembaga pengelolaan kawasan, serta pengelolaan bisnis sektor dan produk unggulan kawasan, yang didukung dengan sistem dan mekanisme pengelolaan pembangunan tahunan secara hierarki fungsional mulai dari tingkat pusat, tingkat provinsi, dan kabupaten/kota; dan
- f. dukungan tenaga kerja setempat yang terampil dan terdidik dalam mengelola bisnis.

Pelaksanakan pengembangan kawasan secara berkelanjutan sejalan dengan Kebijakan yang tercantum dalam Rencana Tata Ruang Wilayah Kabupaten. Kebijakan Rencana Tata Ruang Wilayah Kabupaten terdiri atas:

- a. pengintegrasian dan pengembangan pusat kegiatan di luar kawasan bencana;
- b. pengelolaan kawasan rawan bencana alam dan kawasan lindung geologi;
- c. pemeliharaan kelestarian fungsi lingkungan hidup;
- d. pengembangan kawasan pertanian dalam rangka keamanan dan ketahanan pangan;
- e. pengembangan kawasan pariwisata terintegrasi dan berkelanjutan;
- f. pengembangan kawasan pendidikan;
- g. pengembangan industri menengah, kecil dan mikro yang ramah lingkungan;
- h. pengembangan kawasan permukiman yang aman, nyaman, dan berwawasan lingkungan;

- i. pemantapan prasarana wilayah; dan
- j. peningkatan fungsi kawasan untuk pertahanan dan keamanan negara.

Kawasan Strategis Cepat Tumbuh di Kabupaten ditetapkan sebagai berikut:

- a. Kawasan Strategis Cepat Tumbuh Kawasan Perkotaan Yogyakarta dengan tema pengembangan infrastruktur perkotaan;
- b. Kawasan Strategis Cepat Tumbuh Koridor Perekonomian di sepanjang koridor Tempel-Parangtritis dan koridor Temon-Prambanan dengan tema pengembangan infrastruktur perdagangan dan jasa;
- c. Kawasan Strategis Cepat Tumbuh Wisata Pertanian Sleman Barat dengan tema pengembangan pariwisata berbasis pertanian;
- d. Kawasan Strategis Cepat Tumbuh Agropolitan di luar Kawasan Rawan Bencana III dan Area Terdampak Langsung dengan tema pengembangan kawasan wisata berbasis tanaman pangan dan hortikultura;
- e. Kawasan Strategis Cepat Tumbuh Minapolitan dengan tema pengembangan kawasan sentra perikanan;
- f. Kawasan Strategis Cepat Tumbuh Kawasan Sekitar Kawasan Strategis Nasional Prambanan dengan tema pengembangan potensi wisata pendukung Kawasan Strategis Nasional Candi Prambanan; dan
- g. Kawasan Strategis Cepat Tumbuh Pusat Pertumbuhan Ekonomi Kawasan Sekitar Pintu Tol.

Kawasan Strategis Cepat Tumbuh di Kabupaten meliputi:

- a. Kawasan Strategis Cepat Tumbuh Perkotaan Yogyakarta;
 - 1) Kalurahan Condongcatur Kapanewon Depok
 - 2) Kalurahan Caturtunggal Kapanewon Depok
 - 3) Kalurahan Maguwoharjo Kapanewon Depok
 - 4) Kalurahan Ambarketawang Kapanewon Gamping
 - 5) Kalurahan Banyuraden Kapanewon Gamping
 - 6) Kalurahan Nogotirto Kapanewon Gamping
 - 7) Kalurahan Trihanggo Kapanewon Gamping

- 8) Kalurahan Sidoarum Kapanewon Godean
 - 9) Kalurahan Purwomartani Kapanewon Kalasan
 - 10) Kalurahan Sinduadi Kapanewon Mlati
 - 11) Kalurahan Sendangadi Kapanewon Mlati
 - 12) Kalurahan Minomartani Kapanewon Ngaglik
 - 13) Kalurahan Sinduharjo Kapanewon Ngaglik
 - 14) Kalurahan Sariharjo Kapanewon Ngaglik
 - 15) Kalurahan Wedomartani Kapanewon Ngemplak
- b. Kawasan Strategis Cepat Tumbuh Koridor Perekonomian di sepanjang Koridor Tempel-Parangtritis dan Koridor Temon-Prambanan:
- 1) Kalurahan Balecatur Kapanewon Gamping
 - 2) Kalurahan Sidomulyo Kapanewon Godean
 - 3) Kalurahan Tirtomartani Kapanewon Kalasan
 - 4) Kalurahan Tamanmartani Kapanewon Kalasan
 - 5) Kalurahan Bokoharjo Kapanewon Prambanan
 - 6) Kalurahan Tridadi Kapanewon Sleman
 - 7) Kalurahan Pandowoharjo Kapanewon Sleman
 - 8) Kalurahan Triharjo Kapanewon Sleman
 - 9) Kalurahan Caturharjo Kapanewon Sleman
 - 10) Kalurahan Sendangtirto Kapanewon Berbah
 - 11) Kalurahan Kalitirto Kapanewon Berbah
 - 12) Kalurahan Tegaltirto Kapanewon Berbah
 - 13) Kalurahan Margorejo Kapanewon Tempel
 - 14) Kalurahan Lumbungrejo Kapanewon Tempel
- c. Kawasan Strategis Cepat Tumbuh Wisata Pertanian Sleman Barat:
- 1) Kalurahan Sidorejo Kapanewon Godean
 - 2) Kalurahan Sidoluhur Kapanewon Godean
 - 3) Kalurahan Sendangarum Kapanewon Minggir
 - 4) Kalurahan Sendangmulyo Kapanewon Minggir
 - 5) Kalurahan Sendangrejo Kapanewon Minggir
 - 6) Kalurahan Sendangsari Kapanewon Minggir
 - 7) Kalurahan Sendangagung Kapanewon Minggir
 - 8) Kalurahan Sumbersari Kapanewon Moyudan

- 9) Kalurahan Sumberagung Kapanewon Moyudan
 - 10) Kalurahan Sumberarum Kapanewon Moyudan
 - 11) Kalurahan Sumberrahayu Kapanewon Moyudan
- d. Kawasan Strategis Cepat Tumbuh Agropolitan di luar Kawasan Rawan Bencana III dan Area Terdampak Langsung:
- 1) Kalurahan Donokerto Kapanewon Turi
 - 2) Kalurahan Bangunkerto Kapanewon Turi
 - 3) Kalurahan Wonokerto Kapanewon Turi
 - 4) Kalurahan Girikerto Kapanewon Turi
 - 5) Kalurahan Candibinangun Kapanewon Pakem
 - 6) Kalurahan Pakembinangun Kapanewon Pakem
 - 7) Kalurahan Harjobinangun Kapanewon Pakem
 - 8) Kalurahan Purwobinangun Kapanewon Pakem
 - 9) Kalurahan Hargobinangun Kapanewon Pakem
 - 10) Kalurahan Argomulyo Kapanewon Cangkringan
 - 11) Kalurahan Wukirsari Kapanewon Cangkringan
 - 12) Kalurahan Umbulharjo Kapanewon Cangkringan
 - 13) Kalurahan Kepuharjo Kapanewon Cangkringan
 - 14) Kalurahan Merdikorejo Kapanewon Tempel
 - 15) Kalurahan Pondokrejo Kapanewon Tempel
 - 16) Kalurahan Mororejo Kapanewon Tempel
- e. Kawasan Strategis Cepat Tumbuh Minapolitan:
- 1) Kalurahan Bimomartani Kapanewon Ngemplak
 - 2) Kalurahan Widodomartani Kapanewon Ngemplak
 - 3) Kalurahan Sindumartani Kapanewon Ngemplak
 - 4) Kalurahan Umbulmartani Kapanewon Ngemplak
- f. Kawasan Strategis Cepat Tumbuh Kawasan Strategis Nasional Prambanan;
- 1) Kalurahan Sambirejo Kapanewon Prambanan
 - 2) Kalurahan Gayamharjo Kapanewon Prambanan
 - 3) Kalurahan Bokoharjo Kapanewon Prambanan
 - 4) Kalurahan Madurejo Kapanewon Prambanan
 - 5) Kalurahan Tegaltirto Kapanewon Berbah
 - 6) Kalurahan Kalitirto Kapanewon Berbah

- 7) Kalurahan Jogotirto Kapanewon Berbah
- g. Kawasan Strategis Cepat Tumbuh Pusat Pertumbuhan Ekonomi Kawasan Sekitar Pintu Tol;
 - 1) Kalurahan Bokoharjo Kapanewon Prambanan
 - 2) Kalurahan Madurejo Kapanewon Prambanan
 - 3) Kalurahan Sumberharjo Kapanewon Prambanan
 - 4) Kalurahan Balecatur Kapanewon Gamping
 - 5) Kalurahan Ambarketawang Kapanewon Gamping
 - 6) Kalurahan Tambakrejo Kapanewon Tempel
 - 7) Kalurahan Banyurejo Kapanewon Tempel
 - 8) Kalurahan Sumberrejo Kapanewon Tempel
 - 9) Kalurahan Margoagung Kapanewon Seyegan
 - 10) Kalurahan Margokatton Kapanewon Seyegan

4. Pelaksanaan Pembangunan Dan Pengembangan Kawasan Strategis Cepat Tumbuh

Pelaksanaan Pembangunan dan Pengembangan Kawasan Strategis Cepat Tumbuh Kawasan Perkotaan Yogyakarta dengan cara:

- a. pembangunan aksesibilitas dalam mendukung pengembangan Kawasan Strategis Cepat Tumbuh Kawasan Perkotaan Yogyakarta; dan
- b. pembangunan utilitas, prasarana umum, dan fasilitas umum dalam mendukung pengembangan Kawasan Strategis Cepat Kawasan Tumbuh Kawasan Perkotaan Yogyakarta.

Pelaksanaan Pembangunan dan Pengembangan Kawasan Strategis Cepat Tumbuh Koridor Perekonomian dengan cara:

- a. pembangunan aksesibilitas dalam mendukung pengembangan Kawasan Strategis Cepat Tumbuh Koridor Perekonomian; dan
- b. pembangunan utilitas, prasarana umum, dan fasilitas umum dalam mendukung pengembangan Kawasan Strategis Cepat Koridor Perekonomian.

Pelaksanaan Pembangunan dan Pengembangan Kawasan Strategis Cepat Tumbuh Wisata Pertanian Sleman Barat dengan cara:

- a. mengembangkan daya saing produk unggulan pertanian dan wisata berbasis pertanian yang mengacu pada prinsip pembangunan berkelanjutan;

- b. harmonisasi daya tarik produk unggulan dan wisata pertanian disesuaikan dengan penataan ruang wilayah;
- c. koordinasi kelembagaan antar sektor, dan aktivitas yang menjadi penggerak produk unggulan dan wisata pertanian;
- d. pembangunan aksesibilitas dalam mendukung pengembangan Kawasan Strategis Cepat Tumbuh Wisata Pertanian Sleman Barat; dan
- e. pembangunan utilitas, prasarana umum, dan fasilitas umum dalam mendukung pengembangan Kawasan Strategis Cepat Wisata Pertanian Sleman Barat.

Pelaksanaan Pembangunan dan Pengembangan Kawasan Strategis Cepat Tumbuh Agropolitan dengan cara:

- a. mengembangkan daya saing produk unggulan tanaman pangan dan hortikultura yang mengacu pada prinsip pembangunan berkelanjutan;
- b. koordinasi kelembagaan antar sektor, dan aktivitas yang menjadi penggerak peningkatan potensi produk tanaman pangan dan hortikultura;
- c. pembangunan aksesibilitas dalam mendukung pengembangan Kawasan Strategis Cepat Tumbuh Agropolitan; dan
- d. pembangunan utilitas, prasarana umum, dan fasilitas umum dalam mendukung pengembangan Kawasan Strategis Cepat Agropolitan.

Pelaksanaan Pembangunan dan Pengembangan Kawasan Strategis Cepat Minapolitan dengan cara:

- a. mengembangkan sentra perikanan yang mengacu pada prinsip pembangunan berkelanjutan;
- b. koordinasi kelembagaan antar sektor, dan aktivitas yang menjadi penggerak kegiatan pengembangan potensi berbasis perikanan;
- c. pembangunan aksesibilitas dalam mendukung pengembangan Kawasan Strategis Cepat Tumbuh Minapolitan; dan
- d. pembangunan utilitas, prasarana umum, dan fasilitas umum dalam mendukung pengembangan Kawasan Strategis Cepat Minapolitan.

Pelaksanaan Pembangunan dan Pengembangan Kawasan Strategis Cepat Tumbuh Kawasan Strategis Nasional Prambanan dengan cara:

- a. mengembangkan daya saing wisata berbasis alam dan budaya yang mengacu pada prinsip pembangunan berkelanjutan;
- b. harmonisasi daya tarik wisata alam dan budaya disesuaikan dengan penataan ruang wilayah;
- c. koordinasi kelembagaan antar sektor, dan aktivitas yang menjadi penggerak wisata alam dan budaya;
- d. pembangunan aksesibilitas dalam mendukung pengembangan Kawasan Strategis Cepat Tumbuh Kawasan Sekitar Kawasan Strategis Nasional Prambanan; dan
- e. pembangunan utilitas, prasarana umum, dan fasilitas umum dalam mendukung pengembangan Kawasan Strategis Cepat Kawasan Sekitar Kawasan Strategis Nasional Prambanan.

Pelaksanaan Pembangunan dan Pengembangan Kawasan Strategis Cepat Tumbuh Pusat Pertumbuhan Ekonomi Kawasan Sekitar Pintu Tol dengan cara:

- a. mengembangkan daya saing ekonomi daerah dalam mendukung pengembangan kawasan strategis cepat tumbuh;
- b. pembangunan aksesibilitas dalam mendukung pengembangan kawasan strategis cepat tumbuh pusat pertumbuhan ekonomi kawasan sekitar pintu tol; dan
- c. pembangunan utilitas, prasarana umum dan fasilitas umum dalam mendukung pengembangan kawasan strategis cepat tumbuh pusat pertumbuhan ekonomi kawasan sekitar pintu tol.

5. Pengendalian Dan Evaluasi

Pengendalian pembangunan dalam Kawasan Strategis Cepat Tumbuh dilakukan melalui pemberian izin sesuai ketentuan yang berlaku. BAPPEDA melakukan evaluasi kesesuaian perencanaan dan pelaksanaan dalam Kawasan Strategis Cepat Tumbuh.

5.3.2 Rencana Detail Tata Ruang Kawasan Sleman Timur Tahun 2021 – 2040

Dalam rangka mendorong pembangunan kewilayahan berdasarkan karakteristik wilayah masing-masing, maka pembagian wilayah menjadi 4 (empat) yaitu wilayah Timur, Utara, Tengah dan Barat. Dengan tema masing-masing wilayah sebagai berikut:

1. Wilayah Timur: Penataan permukiman yang mendukung wisata budaya peninggalan sejarah.
2. Wilayah Tengah: penataan permukiman perkotaan yang mendukung pertumbuhan ekonomi kreatif prioritas (jasa pariwisata, jasa pendidikan, perdagangan jasa).
3. Wilayah Barat: Pengembangan relasi permukiman kota dan pedesaan untuk mendorong ekonomi kawasan berbasis pertanian modern, agrobisnis, dan agrowisata.
4. Wilayah Utara: penataan permukiman mendukung wisata alam yang berbasis kebencanaan.

Keberadaan ruang yang terbatas dan pemahaman masyarakat yang berkembang terhadap pentingnya penataan ruang, memerlukan penyelenggaraan penataan ruang yang transparan, efektif dan partisipatif, agar terwujud ruang yang aman, nyaman, produktif dan berkelanjutan yang dituangkan dalam bentuk peraturan daerah serta secara substansial terintegrasi dengan peraturan perundang-undangan di bidang penataan ruang di tingkat pusat maupun di tingkat regional.

Rencana detail tata ruang merupakan rencana secara terperinci tentang tata ruang wilayah kabupaten yang dilengkapi dengan peraturan zonasi, termasuk rencana pemanfaatan ruang kota untuk penyiapan perwujudan ruang dalam rangka pelaksanaan program-program pembangunan kawasan atau wilayah. RDTR disusun dengan memperhatikan dinamika pembangunan yang berkembang selama ini. Untuk mengantisipasi dinamika pembangunan tersebut, upaya pembangunan juga harus ditingkatkan melalui perencanaan, pelaksanaan, dan pengendalian pemanfaatan ruang yang lebih baik agar seluruh pikiran dan sumber daya dapat diarahkan secara berhasil guna dan berdaya guna.

Salah satu hal penting yang dibutuhkan untuk mencapai maksud tersebut adalah peningkatan keterpaduan dan keserasian pembangunan di

segala bidang pembangunan, yang secara spasial dirumuskan dalam RDTR tersebut. RDTR memuat rumusan kebijaksanaan pemanfaatan ruang kota yang disusun dan ditetapkan untuk menyiapkan perwujudan ruang BWP dalam rangka pelaksanaan program dan pengendalian pembangunan kawasan atau wilayah baik yang dilakukan oleh pemerintah, swasta maupun masyarakat.

Pada tahun 2021, telah ditetapkan Peraturan Bupati Sleman Nomor 3 Tahun 2021 tentang Rencana Detail Tata Ruang (RDTR) Kawasan Sleman Timur Tahun 2021-2040. RDTR ini merupakan rencana secara terperinci tentang tata ruang wilayah kabupaten yang dilengkapi dengan peraturan zonasi kabupaten yang mengatur tata ruang wilayah Kapanewon Ngemplak, Kapanewon Kalasan, Kapanewon Berbah dan Kapanewon Prambanan. Penyusunan RDTR Kawasan Sleman Timur diterjemahkan dalam kebijakan dan strategi pengembangan struktur ruang dan pola ruang Kawasan Sleman Timur.

RDTR Kawasan Sleman Timur Tahun 2021-2040 merupakan perwujudan aspirasi seluruh *stakeholders* yang terlibat yang tertuang dalam rangkaian kebijaksanaan pembangunan fisik kota memuat ketentuan-ketentuan antara lain :

- a. Landasan dan garis besar kebijaksanaan bagi pembangunan fisik Kawasan Sleman Timur, Kapanewon Ngemplak, Kapanewon Kalasan, Kapanewon Berbah dan Kapanewon Prambanan dalam jangka waktu 20 (dua puluh) tahun, dengan tujuan agar dapat mewujudkan kelengkapan kesejahteraan masyarakat dalam hal memiliki kota yang dapat memenuhi segala kebutuhan fasilitas; dan
- b. Berisi suatu uraian keterangan dan petunjuk-petunjuk serta prinsip pokok pembangunan fisik kota yang berkembang secara dinamis dan didukung oleh pengembangan potensi alami, serta sosial ekonomi, sosial budaya, politik, pertahanan keamanan dan teknologi yang menjadi ketentuan pokok bagi seluruh jenis pembangunan fisik kota, baik yang dilaksanakan Pemerintah Pusat, Pemerintah Provinsi DIY dan Pemerintah Kabupaten Sleman, dan masyarakat secara terpadu.

5.4. Program dan Kegiatan Perangkat Daerah

Dengan mendasarkan pada tema, prioritas dan sasaran pembangunan yang harus dicapai pada tahun 2022, maka rencana kerja untuk masing-masing OPD berikut pendanaannya tersaji seperti tabel berikut:

**Program dan Kegiatan Perangkat Daerah
Kabupaten Sleman**

Tahun 2022
Unit Organisasi : 1.01.0.00.0.00.01.0000 DINAS PENDIDIKAN
Sub Unit Organisasi : 1.01.0.00.0.00.01.0000 DINAS PENDIDIKAN

1	01	01	01	01	Urusan/ Bidang Urusan/ Program/ Kegiatan/ Sub kegiatan	Indikator Kinerja			Rencana Tahun 2022					Prakiraan Maju Rencana Tahun 2023				
						Target	Uraian	Satuan	Program	Keluaran Sub Kegiatan	Hasil Kegiatan	Target	Uraian	Kebutuhan Dana/ Pagu Indikatif (Rp.)				
															Target	Uraian	Kebutuhan Dana/ Pagu Indikatif (Rp.)	
URUSAN PEMERINTAHAN WAJIB YANG BERKAITAN DENGAN PELAYANAN DASAR																		
URUSAN PEMERINTAHAN BIDANG PENDIDIKAN																		
PROGRAM PENUNJANG URUSAN PEMERINTAHAN DAERAH KABUPATEN/KOTA																		
Perencanaan, Penganggaran, dan Evaluasi Kinerja Perangkat Daerah																		
1	01	01	01	2.01	01	Penyusunan Dokumen Perencanaan Perangkat Daerah	Persentase pemenuhan kebutuhan administrasi perkantoran; Persentase pemenuhan layanan sarana dan prasarana kerja	1. Dokumen Renja PD dan Perubahan Renja PD 2. Dokumen Perjanjian Kinerja dan Perubahan Perjanjian Kerja 3. Dokumen RKA-DPA dan Perubahan RKA-DPA	Persentase penyusunan dokumen perencanaan penganggaran dan evaluasi kinerja perangkat daerah dilaksanakan tepat waktu	Kab. Sleman, Semua Kecamatan, Semua Kelurahan	100 %	2 Dokumen 2 Dokumen 4 Dokumen	100 %	90,180,000	Dana Transfer Umum- Dana Alokasi Umum	Persentase pemenuhan kebutuhan administrasi perkantoran; Persentase pemenuhan layanan sarana dan prasarana kerja	100 %	80,000,000
1	01	01	01	2.01	07	Evaluasi Kinerja Perangkat Daerah	Persentase pemenuhan kebutuhan administrasi perkantoran; Persentase pemenuhan layanan sarana dan prasarana kerja	1. Dokumen evaluasi kinerja perangkat daerah (laporan bulanan, laporan dalew, laporan tahunan, LKJIP) 2. Dokumen evaluasi kinerja perangkat daerah pendidikan 3. Dokumen rekomendasi Dewan Pendidikan Kabupaten Sleman	Persentase penyusunan dokumen perencanaan penganggaran dan evaluasi kinerja perangkat daerah dilaksanakan tepat waktu	Kab. Sleman, Semua Kecamatan, Semua Kelurahan	100 %	16 Dokumen 2 Dokumen 1 Dokumen	100 %	874,394,000	Dana Transfer Umum- Dana Alokasi Umum	Persentase pemenuhan kebutuhan administrasi perkantoran; Persentase pemenuhan layanan sarana dan prasarana kerja	100 %	1,250,000,000
Administrasi Keuangan Perangkat Daerah																		
1	01	01	01	2.02	01	Penyediaan Gaji dan Tunjangan ASN	Persentase pemenuhan kebutuhan administrasi perkantoran; Persentase pemenuhan layanan sarana dan prasarana kerja	Pembayaran gaji dan tunjangan pegawai Pembayaran Tambahan Penghasilan (Tamsil) Guru PNSD Pembayaran Tunjangan Perbaikan Penghasilan (TPP) Pembayaran Tunjangan Profesi Guru (TPG) PNSD	Persentase dokumen laporan keuangan disampaikan tepat waktu	Semua Kabupaten/K ota, Semua Kecamatan, Semua Kelurahan	100 %	12 bulan 4 Triwulan 12 bulan 4 Triwulan	100 %	536,583,331,612	Dana Transfer Umum- Dana Alokasi Umum DAK Non Fisik-T&G PNSD	Persentase pemenuhan kebutuhan administrasi perkantoran; Persentase pemenuhan layanan sarana dan prasarana kerja	100 %	601,000,000,000
1	01	01	01	2.02	03	Pelaksanaan Penatausahaan dan Pengujian/Verifikasi Keuangan SKPD	Persentase pemenuhan kebutuhan administrasi perkantoran; Persentase pemenuhan layanan sarana dan prasarana kerja	Pembayaran honorarium panitia pengadaan Pembayaran honorarium pengelola keuangan Pembayaran honorarium pengurus barang	Persentase dokumen laporan keuangan disampaikan tepat waktu	Semua Kabupaten/K ota, Semua Kecamatan, Semua Kelurahan	100 %	12 bulan 12 bulan 12 bulan	100 %	5,189,520,000	PENDAPAT AN ASLI DAERAH (PAD)	Persentase pemenuhan kebutuhan administrasi perkantoran; Persentase pemenuhan layanan sarana dan prasarana kerja	100 %	3,139,505,000
1	01	01	01	2.02	06	Pengelolaan dan Penyediaan Bahan Tanggapan Pemeriksaan	Persentase pemenuhan kebutuhan administrasi perkantoran; Persentase pemenuhan layanan sarana dan prasarana kerja	Koordinasi dan Penyusunan Laporan Keuangan Bulanan/Triwulanan/Seme steran SKPD	Persentase dokumen laporan keuangan disampaikan tepat waktu	Kab. Sleman, Semua Kecamatan, Semua Kelurahan	100 %	1 Dokumen	100 %	68,782,500	PENDAPAT AN ASLI DAERAH (PAD)	Persentase pemenuhan kebutuhan administrasi perkantoran; Persentase pemenuhan layanan sarana dan prasarana kerja	100 %	75,690,450
1	01	01	01	2.02	07	Koordinasi dan Penyusunan Laporan Keuangan Bulanan/Triwulanan/Sem esteran SKPD	Persentase pemenuhan kebutuhan administrasi perkantoran; Persentase pemenuhan layanan sarana dan prasarana kerja	Dokumen laporan aset/BMD semester Dokumen laporan keuangan semester	Persentase dokumen laporan keuangan disampaikan tepat waktu	Kab. Sleman, Semua Kecamatan, Semua Kelurahan	100 %	2 dokumen 2 dokumen	100 %	253,027,750	PENDAPAT AN ASLI DAERAH (PAD)	Persentase pemenuhan kebutuhan administrasi perkantoran; Persentase pemenuhan layanan sarana dan prasarana kerja	100 %	361,370,000
Administrasi Kepegawaian Perangkat Daerah																		
1	01	01	01	2.05	03	Pendataan dan Pengelolaan Administrasi Kepegawaian	Persentase layanan pengelolaan kepegawaian yang dilaksanakan tepat waktu	Laporan pelaksanaan roadmap reformasi birokrasi Layanan administrasi kepegawaian Penyediaan tenaga Non PNS/PHL	Persentase layanan pengelolaan kepegawaian yang dilaksanakan tepat waktu	Kab. Sleman, Semua Kecamatan, Semua Kelurahan	100 %	1 dokumen 12 bulan 36 orang	100 %	2,558,881,600	PENDAPAT AN ASLI DAERAH (PAD)	Persentase layanan pengelolaan kepegawaian yang dilaksanakan tepat waktu	100 %	2,554,825,000
Administrasi Umum Perangkat Daerah																		
1	01	01	01	2.06	01	Penyediaan Komponen Instalasi Listrik/Penerangan	Persentase pemenuhan kebutuhan administrasi perkantoran; Persentase pemenuhan layanan	Penyediaan alat-alat listrik kantor	Persentase pemenuhan kebutuhan administrasi	Kab. Sleman, Semua Kecamatan,	100 %	1 paket	100 %	40,300,000	PENDAPAT AN ASLI DAERAH	Persentase pemenuhan kebutuhan administrasi perkantoran; Persentase pemenuhan layanan	100 %	56,540,000



Caruban/Peringkat Lokasi						Lokasi/koordinat/Identifikasi Bangunan Kantor	Persediaan/isi/syarat sarana dan prasarana kerja		umum		Semua Kelurahan						Monev (PAD)		Persediaan/isi/syarat sarana dan prasarana kerja						
Output Kegiatan Kode Pagu Indikatif (Rp.)																									
Sumber Dana Hasil Kegiatan Capaian Program Keluaran Sub Kegiatan Tolok Ukur Target																									

Program dan Kegiatan Perangkat Daerah Kabupaten Sleman Tahun 2022

Unit Organisasi : 1.01.0.00.0.00.01.0000 DINAS PENDIDIKAN
Sub Unit Organisasi : 1.01.0.00.0.00.01.0000 DINAS PENDIDIKAN

1	01	01	2.06	02	Urusan/ Bidang Urusan/ Program/ Kegiatan/ Sub Kegiatan	Indikator Kinerja	Rencana Tahun 2022					Prakiraan Maju Rencana Tahun 2023										
							Program	Keluaran Sub Kegiatan	Hasil Kegiatan	Target Capaian Kinerja	Kebutuhan Dana/ Pagu Indikatif	Target Capaian Kinerja		Kebutuhan Dana/ Pagu Indikatif (Rp.)								
												100 %	100 %									
					Penyediaan Peralatan dan Perlengkapan Kantor	Persentase pemenuhan kebutuhan administrasi perkantoran; Persentase pemenuhan layanan sarana dan prasarana kerja	Penyediaan peralatan dan perlengkapan kantor Screen reader Penyediaan peralatan dan perlengkapan kantor Screen reader support enabled,enabled.	Persentase pemenuhan kebutuhan administrasi umum	Kab. Sleman, Semua Kecamatan, Semua Kelurahan	100 %	6 item	100 %	1,188,019,110	Dana Transfer Umum-Dana Alokasi Umum		Persentase pemenuhan kebutuhan administrasi perkantoran; Persentase pemenuhan layanan sarana dan prasarana kerja	100 %	900,000,000				
					Penyediaan Bahan Logistik Kantor	Persentase pemenuhan kebutuhan administrasi perkantoran; Persentase pemenuhan layanan sarana dan prasarana kerja	Layanan penyediaan makan minum rapat Penyediaan alat/bahan kegiatan kantor pakai habis	Persentase pemenuhan kebutuhan administrasi umum	Kab. Sleman, Semua Kecamatan, Semua Kelurahan	100 %	12 bulan 3 paket	100 %	356,700,000	PENDAPATAN ASLI DAERAH (PAD)		Persentase pemenuhan kebutuhan administrasi perkantoran; Persentase pemenuhan layanan sarana dan prasarana kerja	100 %	398,200,000				
					Penyediaan Barang Cetak dan Penggandaan	Persentase pemenuhan kebutuhan administrasi perkantoran; Persentase pemenuhan layanan sarana dan prasarana kerja	Layanan cetak dan penggandaan dokumen	Persentase pemenuhan kebutuhan administrasi umum	Kab. Sleman, Semua Kecamatan, Semua Kelurahan	100 %	12 bulan	100 %	176,490,000	PENDAPATAN ASLI DAERAH (PAD)		Persentase pemenuhan kebutuhan administrasi perkantoran; Persentase pemenuhan layanan sarana dan prasarana kerja	100 %	206,150,000				
					Fasilitasi Kunjungan Tamu	Persentase pemenuhan kebutuhan administrasi perkantoran; Persentase pemenuhan layanan sarana dan prasarana kerja	Penyediaan makan minum tamu	Persentase pemenuhan kebutuhan administrasi umum	Semua Kabupaten/Kota, Semua Kecamatan, Semua Kelurahan	100 %	12 bulan	100 %	54,225,000	PENDAPATAN ASLI DAERAH (PAD)		Persentase pemenuhan kebutuhan administrasi perkantoran; Persentase pemenuhan layanan sarana dan prasarana kerja	100 %	59,730,000				
					Penyelenggaraan Rapat Koordinasi dan Konsultasi SKPD	Persentase pemenuhan kebutuhan administrasi perkantoran; Persentase pemenuhan layanan sarana dan prasarana kerja	Layanan perjalanan dinas dalam daerah Layanan perjalanan dinas luar daerah	Persentase pemenuhan kebutuhan administrasi umum	Kab. Sleman, Semua Kecamatan, Semua Kelurahan	100 %	12 bulan 12 bulan	100 %	713,376,700	PENDAPATAN ASLI DAERAH (PAD)		Persentase pemenuhan kebutuhan administrasi perkantoran; Persentase pemenuhan layanan sarana dan prasarana kerja	100 %	787,900,000				
					Penatausahaan Arsip Dinamis pada SKPD	Persentase pemenuhan kebutuhan administrasi perkantoran; Persentase pemenuhan layanan sarana dan prasarana kerja	Layanan arsip dan perpustakaan Layanan surat menyurat Penyediaan tenaga non PNS/PHL	Persentase pemenuhan kebutuhan administrasi umum	Kab. Sleman, Semua Kecamatan, Semua Kelurahan	100 %	12 bulan 12 bulan 2 orang	100 %	216,433,000	PENDAPATAN ASLI DAERAH (PAD)		Persentase pemenuhan kebutuhan administrasi perkantoran; Persentase pemenuhan layanan sarana dan prasarana kerja	100 %	217,900,000				
					Dukungan Pelaksanaan Sistem Pemerintahan Berbasis Elektronik pada SKPD	Persentase pemenuhan kebutuhan administrasi perkantoran; Persentase pemenuhan layanan sarana dan prasarana kerja	Pengelolaan informasi dan dokumentasi PD Pengelolaan website Penyediaan tenaga non PNS/PHL	Persentase pemenuhan kebutuhan administrasi umum	Kab. Sleman, Semua Kecamatan, Semua Kelurahan	100 %	12 bulan 12 bulan 2 orang	100 %	216,433,000	PENDAPATAN ASLI DAERAH (PAD)		Persentase pemenuhan kebutuhan administrasi perkantoran; Persentase pemenuhan layanan sarana dan prasarana kerja	100 %	274,200,000				
					Pengadaan Barang Milik Daerah Penunjang Urusan Pemerintah Daerah														168,354,650			
					Pengadaan Mebel	Persentase pemenuhan kebutuhan administrasi perkantoran; Persentase pemenuhan layanan sarana dan prasarana kerja	Pengadaan filling kabinet Pengadaan mebel ruang rapat Pengadaan rak arsip	Persentase ketersediaan sarana dan prasarana kerja	Kab. Sleman, Semua Kecamatan, Semua Kelurahan	100 %	5 unit 1 paket 15 unit	100 %	188,354,650	PENDAPATAN ASLI DAERAH (PAD)		Persentase pemenuhan kebutuhan administrasi perkantoran; Persentase pemenuhan layanan sarana dan prasarana kerja	100 %	187,400,000				



1	01	01	2.08	02	Penyediaan Jasa Komunikasi, Sumber Daya Air dan Listrik	Persentase pemenuhan kebutuhan administrasi perkantoran; Persentase pemenuhan layanan sarana dan prasarana kerja	Pembayaran langganan (telepon, internet, listrik)	Persentase pemenuhan kebutuhan penunjang pelaksanaan tugas perangkat daerah	Kab. Sleman, Semua Kecamatan, Semua Kelurahan	100 %	12 bulan	100 %	311,542,500	PENDAPAT AN ASLI DAERAH (PAD)	Persentase pemenuhan kebutuhan administrasi perkantoran; Persentase pemenuhan layanan sarana dan prasarana kerja	100 %	344,575,000
1	01	01	2.08	04	Penyediaan Jasa Pelayanan Umum Kantor	Persentase pemenuhan kebutuhan administrasi perkantoran; Persentase pemenuhan layanan sarana dan prasarana kerja	Pelayanan keamanan dan kebersihan kantor	Persentase pemenuhan kebutuhan penunjang pelaksanaan tugas perangkat daerah	Kab. Sleman, Semua Kecamatan, Semua Kelurahan	100 %	12 bulan	100 %	485,715,200		Persentase pemenuhan kebutuhan administrasi perkantoran; Persentase pemenuhan layanan sarana dan prasarana kerja	100 %	561,251,500
													797,257,700			905,826,500	



Carian Rincian Lokasi	01 20 01	Pemeliharaan Barang Milik Daerah Penunjang Urusan Pemerintahan Daerah	1,623,071,500	1,813,853,000
-----------------------------	----------------	---	---------------	---------------

Output
Kegiatan
Kod
Pagu Indikatif
(Rp.)
Sumber
Dana
Capaian Program
Keluaran Sub Kegiatan
Hasil Kegiatan
Tolok Ukur
Taruhan

Program dan Kegiatan Perangkat Daerah
Kabupaten Sleman

Tahun 2022
Unit Organisasi : 1.01.0.00.0.00.01.0000 DINAS PENDIDIKAN
Sub Unit Organisasi : 1.01.0.00.0.00.01.0000 DINAS PENDIDIKAN

Kod Tolok Ukur	Urusan/ Bidang Urusan/ Program/ Kegiatan/ Sub Kegiatan	Capaian Program	Keluaran Sub Kegiatan	Hasil Kegiatan	Rencana Tahun 2022				Pagu Indikatif (Rp.)	Sumber Dana	Prakiraan Maju Rencana Tahun 2023		
					Lokasi Output Kegiatan	Target Capaian Kinerja		Kebutuhan Dana/ Pagu Indikatif (Rp.)			Capaian Target Capaian Kinerja		
						Keluaran Sub Kegiatan	Hasil Kegiatan				Penting		
1 01 01 2.09 02	Penyediaan Jasa Pemeliharaan, Biaya Pemeliharaan, Pajak, dan Perizinan Kendaraan Dinas Operasional atau Lapangan	Persentase pemenuhan kebutuhan administrasi perkantoran; Persentase pemenuhan layanan sarana dan prasarana kerja	Layanan pemeliharaan kendaraan dinas Layanan penyediaan BBM kendaraan	Kab. Sleman, Semua Kecamatan, Semua Kelurahan	100 %	12 bulan 12 bulan	100 %	865,450,500	PENDAPAT AN ASLI DAERAH (PAD)	Persentase pemenuhan kebutuhan administrasi perkantoran; Persentase pemenuhan layanan sarana dan prasarana kerja	100 %	987,525,000	
1 01 01 2.09 05	Pemeliharaan Mebel	Persentase pemenuhan kebutuhan administrasi perkantoran; Persentase pemenuhan layanan sarana dan prasarana kerja	Layanan pemeliharaan mebel	Kab. Sleman, Semua Kecamatan, Semua Kelurahan	100 %	12 bulan	100 %	121,192,500	PENDAPAT AN ASLI DAERAH (PAD)	Persentase pemenuhan kebutuhan administrasi perkantoran; Persentase pemenuhan layanan sarana dan prasarana kerja	100 %	121,250,000	
1 01 01 2.09 06	Pemeliharaan Peralatan dan Mesin Lainnya	Persentase pemenuhan kebutuhan administrasi perkantoran; Persentase pemenuhan layanan sarana dan prasarana kerja	Pemeliharaan peralatan kerja kantor	Kab. Sleman, Semua Kecamatan, Semua Kelurahan	100 %	12 bulan	100 %	343,975,500	PENDAPAT AN ASLI DAERAH (PAD)	Persentase pemenuhan kebutuhan administrasi perkantoran; Persentase pemenuhan layanan sarana dan prasarana kerja	100 %	381,125,000	
1 01 01 2.09 09	Pemeliharaan/Rehabilitasi Gedung Kantor dan Bangunan Lainnya	Persentase pemenuhan kebutuhan administrasi perkantoran; Persentase pemenuhan layanan sarana dan prasarana kerja	Pemeliharaan gedung kantor Pemeliharaan taman	Kab. Sleman, Semua Kecamatan, Semua Kelurahan	100 %	1 unit 1 unit	100 %	292,450,000	PENDAPAT AN ASLI DAERAH (PAD)	Persentase pemenuhan kebutuhan administrasi perkantoran; Persentase pemenuhan layanan sarana dan prasarana kerja	100 %	323,950,000	
1 01 02	PROGRAM PENGELOLAAN PENDIDIKAN							190,379,591,078				306,547,653,636	
1 01 02	Pengelolaan Pendidikan Sekolah Dasar							81,734,059,800					150,883,925,925
1 01 02 2.01 02	Penambahan Ruang Kelas Bsr	Persentase satuan pendidikan PAUD terakreditasi A; Persentase satuan pendidikan SD terakreditasi A; Persentase satuan pendidikan SMP terakreditasi A; Persentase satuan pendidikan non formal dan kesetaraan yang penyelenggaraannya sudah berizin; Persentase sarpras PAUD, SD, SMP, dan pendidikan kesetaraan dalam kondisi baik	Pembangunan ruang kelas baru (APBD)	Kab. Sleman, Semua Kecamatan, Semua Kelurahan	32.77%;69.53%;82.08%;94.06%;69.36 %	2 ruang	90 %	965,025,600	PENDAPAT AN ASLI DAERAH (PAD)	Persentase satuan pendidikan PAUD terakreditasi A; Persentase satuan pendidikan SD terakreditasi A; Persentase satuan pendidikan SMP terakreditasi A; Persentase satuan pendidikan non formal dan kesetaraan yang penyelenggaraannya sudah berizin; Persentase sarpras PAUD, SD, SMP, dan pendidikan kesetaraan dalam kondisi baik	32.77%;69.53%;82.08%;94.06%;69.36 %	493,578,300	
1 01 02 2.01 03	Pembangunan Ruang Guru/Kepala Sekolah/TU	Persentase satuan pendidikan PAUD terakreditasi A; Persentase satuan pendidikan SD terakreditasi A; Persentase satuan pendidikan SMP terakreditasi A; Persentase satuan pendidikan non formal dan kesetaraan yang penyelenggaraannya sudah berizin; Persentase sarpras PAUD, SD, SMP, dan pendidikan kesetaraan dalam kondisi baik	Pembangunan ruang guru beserta perabotnya (DAK) Pembangunan ruang guru/Kepala Sekolah/TU	Kab. Sleman, Semua Kecamatan, Semua Kelurahan	32.77%;69.53%;82.08%;94.06%;69.36 %	1 ruang	90 %	437,945,000	PENDAPAT AN ASLI DAERAH (PAD) DAK Fisik-Bidang Pendidikan -Reguler-SD	Persentase satuan pendidikan PAUD terakreditasi A; Persentase satuan pendidikan SD terakreditasi A; Persentase satuan pendidikan SMP terakreditasi A; Persentase satuan pendidikan non formal dan kesetaraan yang penyelenggaraannya sudah berizin; Persentase sarpras PAUD, SD, SMP, dan pendidikan kesetaraan dalam kondisi baik	32.77%;69.53%;82.08%;94.06%;69.36 %	455,786,300	



					baik													baik						
					Persentase satuan pendidikan PAUD terakreditasi A; Persentase satuan pendidikan SD terakreditasi A; Persentase satuan pendidikan SMP terakreditasi A; Persentase satuan pendidikan non formal dan kesetaraan yang penyelenggaraannya sudah berizin; Persentase sarpras PAUD, SD, SMP, dan pendidikan													Persentase satuan pendidikan PAUD terakreditasi A; Persentase satuan pendidikan SD terakreditasi A; Persentase satuan pendidikan SMP terakreditasi A; Persentase satuan pendidikan non formal dan kesetaraan yang penyelenggaraannya sudah berizin; Persentase sarpras PAUD, SD, SMP, dan pendidikan						
1	01	02	2.02	17	Rehabilitasi Sedang/Berat Perpustakaan Sekolah	Rehabilitasi sedang ruang perpustakaan (APBD) Rehabilitasi sedang ruang perpustakaan (DAK)	Persentase pemenuhan standar pelayanan minimal pendidikan Sekolah Dasar	Kab. Sleman, Semua Kecamatan, Semua Kelurahan	32,77%;69,53%;82,08 %;94,06%; 69,36 %	1 ruang 1 ruang	90 %	301,181,000	PENDAPATAN ASLI DAERAH (PAD) DAK Fisik- Bidang Pendidikan-Reguler-SMA											



						baik										baik			
1	01	02	2.02	27	Pengadaan Perlengkapan Sekolah	Persentase satuan pendidikan PAUD terakreditasi A; Persentase satuan pendidikan SD terakreditasi A; Persentase satuan pendidikan SMP terakreditasi A; Persentase satuan pendidikan non formal dan kesetaraan yang penyelenggaraannya sudah berizin; Persentase sarpras PAUD, SD, SMP, dan pendidikan	Pengadaan komputer PC (APBD)	Persentase pemenuhan standar pelayanan minimal pendidikan Sekolah Menengah Pertama	Kab. Sleman, Semua Kecamatan, Semua Kelurahan	32,77%;69,53%;82,08 %;94,06%; 69,36 %	22 unit	90 %	273.683,000	PENDAPAT AN ASLI DAERAH (PAD)	Persentase satuan pendidikan PAUD terakreditasi A; Persentase satuan pendidikan SD terakreditasi A; Persentase satuan pendidikan SMP terakreditasi A; Persentase satuan pendidikan non formal dan kesetaraan yang penyelenggaraannya sudah berizin; Persentase sarpras PAUD, SD, SMP, dan pendidikan	32,77%;69,53%;82,08 %;94,06%; 69,36 %	290.400,000		



Caruban/Peringkat Lokasi	kesetaraan dalam kondisi baik											kesetaraan dalam kondisi baik
--------------------------	-------------------------------	--	--	--	--	--	--	--	--	--	--	-------------------------------

Output Kegiatan
Kode
Pagu Indikatif (Rp.)
Sumber Dana
Capaian Program
Keluaran Sub Kegiatan
Hasil Kegiatan
Tolok Ukur
Taruhan

Program dan Kegiatan Perangkat Daerah Kabupaten Sleman

Tahun 2022
Unit Organisasi : 1.01.0.00.0.00.01.0000 DINAS PENDIDIKAN
Sub Unit Organisasi : 1.01.0.00.0.00.01.0000 DINAS PENDIDIKAN

	Urusan/ Bidang Urusan/ Program/ Kegiatan/ Sub Kegiatan	Indikator Kinerja	Rencana Tahun 2022						Prakiraan Maju Rencana Tahun 2023								
			Target Capaian Kinerja			Kebutuhan Dana/ Pagu Indikatif (Rp.)	Target Capaian Kinerja		Kebutuhan Dana/ Pagu Indikatif (Rp.)								
			Program	Keluaran Sub Kegiatan	Hasil Kegiatan												
1	01	02	2.02	32	Penyediaan Biaya Peranil Pecerta Didik Sekolah Menengah Pertama	Persentase satuan pendidikan PAUD terakreditasi A; Persentase satuan pendidikan SD terakreditasi A; Persentase satuan pendidikan SMP terakreditasi A; Persentase satuan pendidikan non formal dan kesetaraan yang penyelenggaraannya sudah berizin; Persentase sarpras PAUD, SD, SMP, dan pendidikan kesetaraan dalam kondisi baik	Bantuan pendidikan bagi peserta didik miskin Penanganan Anak Putus Sekolah	Persentase pemenuhan standar pelayanan minimal pendidikan Sekolah Dasar	Kab. Sleman, Semua Kecamatan, Semua Kelurahan	32,77%;69,53%;82,08 %;94,06%; 69,36 %	4000 siswa 1 kegiatan	90 %	3,769,033,100	PENDAPAT AN ASLI DAERAH (PAD)	Persentase satuan pendidikan PAUD terakreditasi A; Persentase satuan pendidikan SD terakreditasi A; Persentase satuan pendidikan SMP terakreditasi A; Persentase satuan pendidikan non formal dan kesetaraan yang penyelenggaraannya sudah berizin; Persentase sarpras PAUD, SD, SMP, dan pendidikan kesetaraan dalam kondisi baik	32,77%;69,53%;82,08 %;94,06%; 69,36 %	2,137,645,150
1	01	02	2.02	35	Pengadaan Alat Praktik dan Peraga Siswa	Persentase satuan pendidikan PAUD terakreditasi A; Persentase satuan pendidikan SD terakreditasi A; Persentase satuan pendidikan SMP terakreditasi A; Persentase satuan pendidikan non formal dan kesetaraan yang penyelenggaraannya sudah berizin; Persentase sarpras PAUD, SD, SMP, dan pendidikan kesetaraan dalam kondisi baik	Pengadaan peralatan TIK	Persentase pemenuhan standar pelayanan minimal pendidikan Sekolah Menengah Pertama	Kab. Sleman, Semua Kecamatan, Semua Kelurahan	32,77%;69,53%;82,08 %;94,06%; 69,36 %	2 paket	90 %	1,273,891,000	DAK Fisik-Bidang Pendidikan -Reguler-SMP	Persentase satuan pendidikan PAUD terakreditasi A; Persentase satuan pendidikan SD terakreditasi A; Persentase satuan pendidikan SMP terakreditasi A; Persentase satuan pendidikan non formal dan kesetaraan yang penyelenggaraannya sudah berizin; Persentase sarpras PAUD, SD, SMP, dan pendidikan kesetaraan dalam kondisi baik	32,77%;69,53%;82,08 %;94,06%; 69,36 %	1,268,630,000
1	01	02	2.02	36	Penyelenggaraan Proses Belajar dan Ujian bagi Peserta Didik	Persentase satuan pendidikan PAUD terakreditasi A; Persentase satuan pendidikan SD terakreditasi A; Persentase satuan pendidikan SMP terakreditasi A; Persentase satuan pendidikan non formal dan kesetaraan yang penyelenggaraannya sudah berizin; Persentase sarpras PAUD, SD, SMP, dan pendidikan kesetaraan dalam kondisi	Pembinaan dan pengembangan kurikulum SMP Penyelenggaraan ujian SMP	Persentase pemenuhan standar pelayanan minimal pendidikan Sekolah Menengah Pertama	Semua Kabupaten/Kota, Semua Kecamatan, Semua Kelurahan	32,77%;69,53%;82,08 %;94,06%; 69,36 %	6 kegiatan 3 kegiatan	90 %	1,945,450,153	PENDAPAT AN ASLI DAERAH (PAD)	Persentase satuan pendidikan PAUD terakreditasi A; Persentase satuan pendidikan SD terakreditasi A; Persentase satuan pendidikan SMP terakreditasi A; Persentase satuan pendidikan non formal dan kesetaraan yang penyelenggaraannya sudah berizin; Persentase sarpras PAUD, SD, SMP, dan pendidikan kesetaraan dalam kondisi	32,77%;69,53%;82,08 %;94,06%; 69,36 %	3,500,000,000



Caratani Peringkat Lokasi		kesetaraan dalam kondisi baik									kesetaraan dalam kondisi baik	
---------------------------------	--	-------------------------------	--	--	--	--	--	--	--	--	-------------------------------	--

Output Kegiatan
Kode
Pagu Indikatif (Rp.)
Sumber Dana
Capaian Program
Keluaran Sub Kegiatan
Hasil Kegiatan
Tolok Ukur
Targit

Program dan Kegiatan Perangkat Daerah Kabupaten Sleman

Tahun 2022

Unit Organisasi : 1.01.0.00.0.00.01.0000 DINAS PENDIDIKAN
Sub Unit Organisasi : 1.01.0.00.0.00.01.0000 DINAS PENDIDIKAN

	Urusan/ Bidang Urusan/ Program/ Kegiatan/ Sub Kegiatan	Indikator Kinerja	Rencana Tahun 2022						Prakiraan Maju Rencana Tahun 2023					
			Target Capaian Kinerja			Anggaran	Mendapat Asli Daerah (PAD)	Target Capaian Kinerja		Kebutuhan Dana/Pagu Indikatif (Rp.)				
			Program	Keluaran Sub Kegiatan	Hasil Kegiatan									
1	01 02 2.02 39	Penyediaan Pendidik dan Tenaga Kependidikan bagi Satuan Pendidikan Sekolah Menengah Pertama	Persentase satuan pendidikan PAUD terakreditasi A; Persentase satuan pendidikan SD terakreditasi A; Persentase satuan pendidikan SMP terakreditasi A; Persentase satuan pendidikan non formal dan kesetaraan yang penyelenggaraannya sudah berizin; Persentase sarpras PAUD, SD, SMP, dan pendidikan kesetaraan dalam kondisi baik	Facilitasi penyediaan penghargaan dan tambahan kesejahteraan PTK Pengelolaan nominatif PTK	Persentase pemenuhan standar pelayanan minimal pendidikan Sekolah Menengah Pertama	Kab. Sleman, Semua Kecamatan, Semua Kelurahan	32,77%;69,53%;82,08 %;94,06%; 69,36 %	22 dokumen 2 dokumen	90 %	11,280,008,000	PENDAPAT AN ASLI DAERAH (PAD)	Persentase satuan pendidikan PAUD terakreditasi A; Persentase satuan pendidikan SD terakreditasi A; Persentase satuan pendidikan SMP terakreditasi A; Persentase satuan pendidikan non formal dan kesetaraan yang penyelenggaraannya sudah berizin; Persentase sarpras PAUD, SD, SMP, dan pendidikan kesetaraan dalam kondisi baik	32,77%;69,53%;82,08 %;94,06%; 69,36 %	15,387,784,700
1	01 02 2.02 40	Pengembangan Karir Pendidik dan Tenaga Kependidikan pada Satuan Pendidikan Sekolah Menengah Pertama	Persentase satuan pendidikan PAUD terakreditasi A; Persentase satuan pendidikan SD terakreditasi A; Persentase satuan pendidikan SMP terakreditasi A; Persentase satuan pendidikan non formal dan kesetaraan yang penyelenggaraannya sudah berizin; Persentase sarpras PAUD, SD, SMP, dan pendidikan kesetaraan dalam kondisi baik	Pembinaan Kompetensi PTK Pengawasan dan Penilaian Kinerja PTK Pengembangan Karir PTK	Persentase pemenuhan standar pelayanan minimal pendidikan Sekolah Menengah Pertama	Kab. Sleman, Semua Kecamatan, Semua Kelurahan	32,77%;69,53%;82,08 %;94,06%; 69,36 %	11 kegiatan 2 kegiatan 1 kegiatan	90 %	299,071,300	PENDAPAT AN ASLI DAERAH (PAD)	Persentase satuan pendidikan PAUD terakreditasi A; Persentase satuan pendidikan SD terakreditasi A; Persentase satuan pendidikan SMP terakreditasi A; Persentase satuan pendidikan non formal dan kesetaraan yang penyelenggaraannya sudah berizin; Persentase sarpras PAUD, SD, SMP, dan pendidikan kesetaraan dalam kondisi baik	32,77%;69,53%;82,08 %;94,06%; 69,36 %	510,420,000
1	01 02 2.02 41	Peminaan Kelembagaan dan Manajemen Sekolah	Persentase satuan pendidikan PAUD terakreditasi A; Persentase satuan pendidikan SD terakreditasi A; Persentase satuan pendidikan SMP terakreditasi A; Persentase satuan pendidikan non formal dan kesetaraan yang penyelenggaraannya sudah berizin; Persentase sarpras PAUD, SD, SMP, dan pendidikan kesetaraan dalam kondisi baik	Pelayanan perijinan satuan pendidikan Pembinaan dan pengembangan kelembagaan SMP Penyelenggaraan PPDB SMP	Persentase pemenuhan standar pelayanan minimal pendidikan Sekolah Menengah Pertama	Kab. Sleman, Semua Kecamatan, Semua Kelurahan	32,77%;69,53%;82,08 %;94,06%; 69,36 %	6 sekolah 2 kegiatan 1 kegiatan	90 %	503,465,700	PENDAPAT AN ASLI DAERAH (PAD)	Persentase satuan pendidikan PAUD terakreditasi A; Persentase satuan pendidikan SD terakreditasi A; Persentase satuan pendidikan SMP terakreditasi A; Persentase satuan pendidikan non formal dan kesetaraan yang penyelenggaraannya sudah berizin; Persentase sarpras PAUD, SD, SMP, dan pendidikan kesetaraan dalam kondisi	32,77%;69,53%;82,08 %;94,06%; 69,36 %	582,766,650



1	01	02	2.02	42	<p>Pengetolaan Dana BOS Sekolah Menengah Pertama</p>	<p>baik</p> <p>Persentase satuan pendidikan PAUD terakreditasi A; Persentase satuan pendidikan SD terakreditasi A; Persentase satuan pendidikan SMP terakreditasi A; Persentase satuan pendidikan non formal dan kesetaraan yang penyelenggaraannya sudah berizin; Persentase sarpras PAUD, SD, SMP, dan pendidikan</p>	<p>Pembinaan pengelolaan RAPBS/APBS</p> <p>Pengelolaan dana BOS APBD (BOSDA)</p>	<p>Persentase pemenuhan standar pelayanan minimal pendidikan Sekolah Menengah Pertama</p>	<p>Kab. Sleman, Semua Kecamatan, Semua Kelurahan</p>	<p>32,77%; 69,53%; 82,08 %; 94,06%; 69,36 %</p>	<p>2 kali ulangan</p>	<p>90 %</p>	<p>23,599,207,000</p>	<p>PENDAPAT AN ASLI DAERAH (PAD)</p>	<p>baik</p> <p>Persentase satuan pendidikan PAUD terakreditasi A; Persentase satuan pendidikan SD terakreditasi A; Persentase satuan pendidikan SMP terakreditasi A; Persentase satuan pendidikan non formal dan kesetaraan yang penyelenggaraannya sudah berizin; Persentase sarpras PAUD, SD, SMP, dan pendidikan</p>	<p>32,77%; 69,53%; 82,08 %; 94,06%; 69,36 %</p>	<p>59,306,925,000</p>
---	----	----	------	----	--	--	--	---	--	---	-----------------------	-------------	-----------------------	--------------------------------------	--	---	-----------------------



Carabari					kesetaraan dalam kondisi baik					kesetaraan dalam kondisi baik				
----------	--	--	--	--	-------------------------------	--	--	--	--	-------------------------------	--	--	--	--

Output Kegiatan
Kode Kegiatan
Pagu Indikatif (Rp.)
Sumber Dana
Capaian Program
Keluaran Sub Kegiatan
Hasil Kegiatan
Tolok Ukur
Tingkat

Program dan Kegiatan Perangkat Daerah Kabupaten Sleman Tahun 2022

Unit Organisasi : 1.01.0.00.0.00.01.0000 DINAS PENDIDIKAN
Sub Unit Organisasi : 1.01.0.00.0.00.01.0000 DINAS PENDIDIKAN

Kode Tolok Ukur	Urusan/ Bidang Urusan/ Program/ Kegiatan	Capaian Program	Keluaran Sub Kegiatan	Hasil Kegiatan	Rencana Tahun 2022				Pagu Indikatif (Rp.)	Sumber Dana	Prakiraan Maju Rencana Tahun 2023		
					Indikator Kinerja	Target Capaian Kinerja					Capaian Capaian Kinerja	Kebutuhan Dana/ Pagu Indikatif (Rp.)	
						Lokasi	Keluaran Sub Kegiatan	Hasil Kegiatan					
1 01 02 2.02 45	Rehabilitasi Sedang/Berat Ruang Kepala Sekolah	Persentase satuan pendidikan PAUD terakreditasi A; Persentase satuan pendidikan SD terakreditasi A; Persentase satuan pendidikan SMP terakreditasi A; Persentase satuan pendidikan non formal dan kesetaraan yang penyelenggaraannya sudah berizin; Persentase sarpras PAUD, SD, SMP, dan pendidikan kesetaraan dalam kondisi baik	Rehabilitasi ruang KS SMP (APBD) Rehabilitasi ruang KS SMP beserta perabotnya (DAK)	Persentase pemenuhan standar pelayanan minimal pendidikan Sekolah Menengah Pertama	Kab. Sleman, Semua Kecamatan, Semua Kelurahan	32,77%;69,53%;82,08 %;94,06%; 69,36 %	2 ruang 1 ruang	90 %	197,714,000	PENDAPAT AN ASLI DAERAH (PAD) DAK Fisik- Bidang Pendidikan -Reguler- SMP	Persentase satuan pendidikan PAUD terakreditasi A; Persentase satuan pendidikan SD terakreditasi A; Persentase satuan pendidikan SMP terakreditasi A; Persentase satuan pendidikan non formal dan kesetaraan yang penyelenggaraannya sudah berizin; Persentase sarpras PAUD, SD, SMP, dan pendidikan kesetaraan dalam kondisi baik	32,77%;69,53%;82,08 %;94,06%; 69,36 %	220,000,000
1 01 02 3 0		Pengelolaan Pendidikan Anak Usia Dini (PAUD)							52,737,271,750				60,330,042,411
1 01 02 2.03 01	Pembangunan Gedung/Ruang Kelas/Ruang Guru PAUD	Persentase satuan pendidikan PAUD terakreditasi A; Persentase satuan pendidikan SD terakreditasi A; Persentase satuan pendidikan SMP terakreditasi A; Persentase satuan pendidikan non formal dan kesetaraan yang penyelenggaraannya sudah berizin; Persentase sarpras PAUD, SD, SMP, dan pendidikan kesetaraan dalam kondisi baik	Pembangunan ruang kelas PAUD (APBD) Pembangunan ruang kelas PAUD (DAK)	Persentase pemenuhan standar pelayanan minimal pendidikan anak usia dini	Kab. Sleman, Semua Kecamatan, Semua Kelurahan	32,77%;69,53%;82,08 %;94,06%; 69,36 %	2 ruang 1 ruang	80 %	690,000,000	PENDAPAT AN ASLI DAERAH (PAD) DAK Fisik- Bidang Pendidikan -Reguler- PAUD	Persentase satuan pendidikan PAUD terakreditasi A; Persentase satuan pendidikan SD terakreditasi A; Persentase satuan pendidikan SMP terakreditasi A; Persentase satuan pendidikan non formal dan kesetaraan yang penyelenggaraannya sudah berizin; Persentase sarpras PAUD, SD, SMP, dan pendidikan kesetaraan dalam kondisi baik	32,77%;69,53%;82,08 %;94,06%; 69,36 %	759,000,000
1 01 02 2.03 02	Pembangunan Sarana, Prasarana dan Utilitas PAUD	Persentase satuan pendidikan PAUD terakreditasi A; Persentase satuan pendidikan SD terakreditasi A; Persentase satuan pendidikan SMP terakreditasi A; Persentase satuan pendidikan non formal dan kesetaraan yang penyelenggaraannya sudah berizin; Persentase sarpras PAUD, SD, SMP, dan pendidikan kesetaraan dalam kondisi baik	Pembangunan area bermain beserta APE luar ruang (DAK) Pembangunan toilet (jamban) beserta sanitasinya (DAK) Pembangunan toilet (jamban) PAUD (APBD) Pembangunan toilet (jamban) PAUD (APBD) - Non PUPM Cangkringan	Persentase pemenuhan standar pelayanan minimal pendidikan anak usia dini	Kab. Sleman, Semua Kecamatan, Semua Kelurahan	32,77%;69,53%;82,08 %;94,06%; 69,36 %	1 paket 2 paket 1 unit	80 %	624,000,000	PENDAPAT AN ASLI DAERAH (PAD) DAK Fisik- Bidang Pendidikan -Reguler- PAUD	Persentase satuan pendidikan PAUD terakreditasi A; Persentase satuan pendidikan SD terakreditasi A; Persentase satuan pendidikan SMP terakreditasi A; Persentase satuan pendidikan non formal dan kesetaraan yang penyelenggaraannya sudah berizin; Persentase sarpras PAUD, SD, SMP, dan pendidikan kesetaraan dalam kondisi baik	32,77%;69,53%;82,08 %;94,06%; 69,36 %	684,200,000



Program dan Kegiatan Perangkat Daerah Kabupaten Sleman Tahun 2022	kesetaraan dalam kondisi baik																	kesetaraan dalam kondisi baik
---	-------------------------------	--	--	--	--	--	--	--	--	--	--	--	--	--	--	--	--	-------------------------------

Unit Organisasi : 1.01.0.00.0.00.01.0000 DINAS PENDIDIKAN
Sub Unit Organisasi : 1.01.0.00.0.00.01.0000 DINAS PENDIDIKAN

				Urusan/ Bidang Urusan/ Program/ Kegiatan/ Sub Kegiatan	Indikator Kinerja			Rencana Tahun 2022					Prakiraan Maju Rencana Tahun 2023						
								Target Capaian Kinerja			Program	Keluaran Sub Kegiatan	Hasil Kegiatan				Target Capaian Kinerja		Kebutuhan Dana/ Pagu Indikatif (Rp.)
1	01	02	2.03	03	Rehabilitasi Sedang/Berat Gedung/Ruang Kelas/Ruang Guru PAUD	Persentase satuan pendidikan PAUD terakreditasi A; Persentase satuan pendidikan SD terakreditasi A; Persentase satuan pendidikan SMP terakreditasi A; Persentase satuan pendidikan non formal dan kesetaraan yang penyelenggaraannya sudah berizin; Persentase sarpras PAUD, SD, SMP, dan pendidikan kesetaraan dalam kondisi baik	Rehabilitasi sedang ruang kelas beserta perabotnya (DAK); Rehabilitasi sedang ruang kelas PAUD (APBD)	Persentase pemenuhan standar pelayanan minimal pendidikan anak usia dini	Kab. Sleman, Semua Kecamatan, Semua Kelurahan	32,77%;69,53%;82,08 %;94,06%; 69,36 %	2 ruang 5 ruang	80 %	1,684,426,000	PENDAPAT AN ASLI DAERAH (PAD) DAK Fisik-Bidang Pendidikan -Reguler-PAUD	Persentase satuan pendidikan PAUD terakreditasi A; Persentase satuan pendidikan SD terakreditasi A; Persentase satuan pendidikan SMP terakreditasi A; Persentase satuan pendidikan non formal dan kesetaraan yang penyelenggaraannya sudah berizin; Persentase sarpras PAUD, SD, SMP, dan pendidikan kesetaraan dalam kondisi baik	32,77%;69,53%;82,08 %;94,06%; 69,36 %	870,100,000		
1	01	02	2.03	04	Rehabilitasi Sedang/Berat Pembangunan Sarana, Prasarana dan Utilitas PAUD	Persentase satuan pendidikan PAUD terakreditasi A; Persentase satuan pendidikan SD terakreditasi A; Persentase satuan pendidikan SMP terakreditasi A; Persentase satuan pendidikan non formal dan kesetaraan yang penyelenggaraannya sudah berizin; Persentase sarpras PAUD, SD, SMP, dan pendidikan kesetaraan dalam kondisi baik	Hibah keagamaan dan Rehabilitasi sedang toilet (jamboan) PAUD (APBD)	Persentase pemenuhan standar pelayanan minimal pendidikan anak usia dini	Kab. Sleman, Semua Kecamatan, Semua Kelurahan	32,77%;69,53%;82,08 %;94,06%; 69,36 %	1 tahun 1 paket	80 %	822,395,000	PENDAPAT AN ASLI DAERAH (PAD)	Persentase satuan pendidikan PAUD terakreditasi A; Persentase satuan pendidikan SD terakreditasi A; Persentase satuan pendidikan SMP terakreditasi A; Persentase satuan pendidikan non formal dan kesetaraan yang penyelenggaraannya sudah berizin; Persentase sarpras PAUD, SD, SMP, dan pendidikan kesetaraan dalam kondisi baik	32,77%;69,53%;82,08 %;94,06%; 69,36 %	800,134,500		
1	01	02	2.03	07	Pengadaan Mebel PAUD	Persentase satuan pendidikan PAUD terakreditasi A; Persentase satuan pendidikan SD terakreditasi A; Persentase satuan pendidikan SMP terakreditasi A; Persentase satuan pendidikan non formal dan kesetaraan yang penyelenggaraannya sudah berizin; Persentase sarpras PAUD, SD, SMP, dan pendidikan kesetaraan dalam kondisi baik	Pengadaan mebel ruang kelas PAUD (APBD)	Persentase pemenuhan standar pelayanan minimal pendidikan Sekolah Dasar	Semua Kabupaten/Kota, Semua Kecamatan, Semua Kelurahan	32,77%;69,53%;82,08 %;94,06%; 69,36 %	5 paket	80 %	190,000,000	PENDAPAT AN ASLI DAERAH (PAD)	Persentase satuan pendidikan PAUD terakreditasi A; Persentase satuan pendidikan SD terakreditasi A; Persentase satuan pendidikan SMP terakreditasi A; Persentase satuan pendidikan non formal dan kesetaraan yang penyelenggaraannya sudah berizin; Persentase sarpras PAUD, SD, SMP, dan pendidikan kesetaraan dalam kondisi baik	32,77%;69,53%;82,08 %;94,06%; 69,36 %	209,000,000		
1	01	02	2.03	10	Pengadaan Perlengkapan Siswa PAUD	Persentase satuan pendidikan PAUD terakreditasi A; Persentase satuan pendidikan SD terakreditasi A; Persentase satuan pendidikan SMP terakreditasi A; Persentase satuan pendidikan non formal dan kesetaraan yang penyelenggaraannya sudah berizin; Persentase sarpras PAUD, SD, SMP, dan pendidikan kesetaraan dalam kondisi baik	Pengadaan buku gambar dan alat mewarnai	Persentase pemenuhan standar pelayanan minimal pendidikan anak usia dini	Kab. Sleman, Semua Kecamatan, Semua Kelurahan	32,77%;69,53%;82,08 %;94,06%; 69,36 %	1500 paket	80 %	225,000,000	PENDAPAT AN ASLI DAERAH (PAD)	Persentase satuan pendidikan PAUD terakreditasi A; Persentase satuan pendidikan SD terakreditasi A; Persentase satuan pendidikan SMP terakreditasi A; Persentase satuan pendidikan non formal dan kesetaraan yang penyelenggaraannya sudah berizin; Persentase sarpras PAUD, SD, SMP, dan pendidikan kesetaraan dalam kondisi baik	32,77%;69,53%;82,08 %;94,06%; 69,36 %	245,000,000		



Caruban/Peringkat/Lokasi																kesetaraan dalam kondisi baik
--------------------------	--	--	--	--	--	--	--	--	--	--	--	--	--	--	--	-------------------------------

Output Kegiatan
Kode
Pagu Indikatif (Rp.)
Sumber Dana
Capaian Program
Keluaran Sub Kegiatan
Hasil Kegiatan
Tolok Ukur
Taruhan

Program dan Kegiatan Perangkat Daerah Kabupaten Sleman

Tahun 2022
Unit Organisasi : 1.01.0.00.0.00.01.0000 DINAS PENDIDIKAN
Sub Unit Organisasi : 1.01.0.00.0.00.01.0000 DINAS PENDIDIKAN

					Urusan/ Bidang Urusan/ Program/ Kegiatan/ Sub Kegiatan	Indikator Kinerja			Rencana Tahun 2022					Prakiraan Maju Rencana Tahun 2023			
									Target Capaian Kinerja					Kebutuhan Dana/ Pagu Indikatif (Rp.)			
									Program	Keluaran Sub Kegiatan	Hasil Kegiatan						
1	01	02	2.03	11	Penyediaan Biaya Personil Peserta Didik PAUD	Persentase satuan pendidikan PAUD terakreditasi A; Persentase satuan pendidikan SD terakreditasi A; Persentase satuan pendidikan SMP terakreditasi A; Persentase satuan pendidikan non formal dan kesetaraan yang penyelenggaraannya sudah berizin; Persentase sarpras PAUD, SD, SMP, dan pendidikan kesetaraan dalam kondisi baik	Bantuan pendidikan bagi peserta didik TK dari keluarga miskin Gelar Kreativitas Anak Usia Dini	Persentase pemenuhan standar pelayanan minimal pendidikan anak usia dini	Semua Kabupaten/Kota, Semua Kecamatan, Semua Kelurahan	32,77%;69,53%;82,08%;94,06%;69,36 %	1355 anak 950 anak	80 %	116,698,000	PENDAPAT AN ASLI DAERAH (PAD)	Persentase satuan pendidikan PAUD terakreditasi A; Persentase satuan pendidikan SD terakreditasi A; Persentase satuan pendidikan SMP terakreditasi A; Persentase satuan pendidikan non formal dan kesetaraan yang penyelenggaraannya sudah berizin; Persentase sarpras PAUD, SD, SMP, dan pendidikan kesetaraan dalam kondisi baik	32,77%;69,53%;82,08%;94,06%;69,36 %	650,000,000
1	01	02	2.03	12	Pengadaan Alat Praktik dan Peraga Siswa PAUD	Persentase satuan pendidikan PAUD terakreditasi A; Persentase satuan pendidikan SD terakreditasi A; Persentase satuan pendidikan SMP terakreditasi A; Persentase satuan pendidikan non formal dan kesetaraan yang penyelenggaraannya sudah berizin; Persentase sarpras PAUD, SD, SMP, dan pendidikan kesetaraan dalam kondisi baik	Pengadaan APE Indoor (APBD) - Non PUPM Pengadaan APE Indoor (APBD) - Non PUPM Turi Pengadaan APE Indoor TK Ngesti Palupi (APBD) - Non PUPM Turi Pengadaan APE outdoor (APBD)	Persentase pemenuhan standar pelayanan minimal pendidikan anak usia dini	Kab. Sleman, Semua Kecamatan, Semua Kelurahan	32,77%;69,53%;82,08%;94,06%;69,36 %	1 paket 2 paket 1 paket 15 paket	80 %	980,000,000	PENDAPAT AN ASLI DAERAH (PAD) DAK Fisik-Bidang Pendidikan -Reguler-PAUD	Persentase satuan pendidikan PAUD terakreditasi A; Persentase satuan pendidikan SD terakreditasi A; Persentase satuan pendidikan SMP terakreditasi A; Persentase satuan pendidikan non formal dan kesetaraan yang penyelenggaraannya sudah berizin; Persentase sarpras PAUD, SD, SMP, dan pendidikan kesetaraan dalam kondisi baik	32,77%;69,53%;82,08%;94,06%;69,36 %	800,000,000
1	01	02	2.03	13	Penyelenggaraan Proses Belajar PAUD	Persentase satuan pendidikan PAUD terakreditasi A; Persentase satuan pendidikan SD terakreditasi A; Persentase satuan pendidikan SMP terakreditasi A; Persentase satuan pendidikan non formal dan kesetaraan yang penyelenggaraannya sudah berizin; Persentase sarpras PAUD, SD, SMP, dan pendidikan kesetaraan dalam kondisi	Diklat Penyusunan KTSP (PUPM Kapanewon Godean) Diklat Steam (NON -PUMP Pakem) Pelatihan Diklat STEAM "HOTS" (PUPM Kapanewon Godean) Pembinaan dan pengembangan kurikulum Satuan PAUD	Persentase pemenuhan standar pelayanan minimal pendidikan anak usia dini		32,77%;69,53%;82,08%;94,06%;69,36 %	37 orang 30 orang 37 orang 9 kegiatan	80 %	874,228,750	PENDAPAT AN ASLI DAERAH (PAD)	Persentase satuan pendidikan PAUD terakreditasi A; Persentase satuan pendidikan SD terakreditasi A; Persentase satuan pendidikan SMP terakreditasi A; Persentase satuan pendidikan non formal dan kesetaraan yang penyelenggaraannya sudah berizin; Persentase sarpras PAUD, SD, SMP, dan pendidikan kesetaraan dalam kondisi	32,77%;69,53%;82,08%;94,06%;69,36 %	830,358,000



						baik															baik			
1	01	02	2.03	15	Penyediaan Pendidik dan Tenaga Kependidikan bagi Satuan PAUD	Persentase satuan pendidikan PAUD terakreditasi A; Persentase satuan pendidikan SD terakreditasi A; Persentase satuan pendidikan SMP terakreditasi A; Persentase satuan pendidikan non formal dan kesetaraan yang penyelenggaraannya sudah berizin; Persentase sarpras PAUD, SD, SMP, dan pendidikan	Fasilitasi peyediaan peghargaan dan tambahan kesejahteraan Pengelolaan nominatif PTK	Persentase pemenuhan standar pelayanan minimal pendidikan anak usia dini	Kab. Sleman, Semua Kecamatan, Semua Kelurahan	32,77%;69,53%;82,08%;94,06%;69,36%	4 dokumen 2 dokumen	80 %	18,351,643,000	PENDAPAT AN ASLI DAERAH (PAD)	Persentase satuan pendidikan PAUD terakreditasi A; Persentase satuan pendidikan SD terakreditasi A; Persentase satuan pendidikan SMP terakreditasi A; Persentase satuan pendidikan non formal dan kesetaraan yang penyelenggaraannya sudah berizin; Persentase sarpras PAUD, SD, SMP, dan pendidikan	32,77%;69,53%;82,08%;94,06%;69,36 %	24,130,408,224							



Carian Lokasi kesetaraan dalam kondisi baik

Output Kegiatan
Kode Indikator (Rp.)
Sumber Dana
 Capaian Program
 Keluaran Sub Kegiatan
 Hasil Kegiatan
 Tolok Ukur
TARGET
Program dan Kegiatan Perangkat Daerah Kabupaten Sleman Tahun 2022
 Unit Organisasi : 1.01.0.00.0.00.01.0000 DINAS PENDIDIKAN
 Sub Unit Organisasi : 1.01.0.00.0.00.01.0000 DINAS PENDIDIKAN

Kode Tolok Ukur	Urusan/ Bidang/ Program/ Kegiatan/ Sub Kegiatan	Indikator Kinerja							Rencana Tahun 2022			Prakiraan Maju Rencana Tahun 2023		
		Capaian Program	Keluaran Sub Kegiatan	Hasil Kegiatan	Lokasi	Target Capaian Kinerja		Pagu Indikatif (Rp.)	Sumber Dana	Capaian Capaian Kinerja		Kebutuhan Dana/ Pagu Indikatif (Rp.)		
						Lokasi	Target Capaian Kinerja			Capaian Penting	Capaian Penting			
1.01.02.2.03.16	Pengembangan Karir Pendidik dan Tenaga Kependidikan pada Satuan Pendidikan PAUD	Persentase satuan pendidikan PAUD terakreditasi A; Persentase satuan pendidikan SD terakreditasi A; Persentase satuan pendidikan SMP terakreditasi A; Persentase satuan pendidikan non formal dan kesetaraan yang penyelenggaraannya sudah berizin; Persentase sarpras PAUD, SD, SMP, dan pendidikan kesetaraan dalam kondisi baik	Pelatihan dasar pendidik PAUD (PUPM Kapanewon Sleman) Pelatihan lanjut pendidik PAUD (PUPM Kapanewon Kalasan) Pelatihan lanjut pendidik PAUD (PUPM Kapanewon Moyudan) Pelatihan lanjut pendidik PAUD (PUPM Kapanewon Pakem) Pelatihan lanjut pendidik PAUD (PUPM Kapanewon Tempel) Pelatihan Tindakan Kelas Guru TK (PUPM Kapanewon Moyudan) Pembinaan kompetensi PTK Pengawasan dan penilaian kinerja PTK Pengembangan karir PTK	Persentase pemenuhan standar pelayanan minimal pendidikan anak usia dini	Kab. Sleman, Semua Kecamatan, Semua Kelurahan	32,77%;69,53%;82,08%;94,06%;69,36%	20 orang 25 orang 30 orang 20 orang 40 orang 20 orang 8 kegiatan 4 kegiatan 1 kegiatan	80 %	1,894,835,000	PENDAPAT AN. ASLI DAERAH (PAD)	Persentase satuan pendidikan PAUD terakreditasi A; Persentase satuan pendidikan SD terakreditasi A; Persentase satuan pendidikan SMP terakreditasi A; Persentase satuan pendidikan non formal dan kesetaraan yang penyelenggaraannya sudah berizin; Persentase sarpras PAUD, SD, SMP, dan pendidikan kesetaraan dalam kondisi baik	32,77%;69,53%;82,08%;94,06%;69,36%	1,484,818,000	
1.01.02.2.03.17	Pembinaan Kelembagaan dan Manajemen PAUD	Persentase satuan pendidikan PAUD terakreditasi A; Persentase satuan pendidikan SD terakreditasi A; Persentase satuan pendidikan SMP terakreditasi A; Persentase satuan pendidikan non formal dan kesetaraan yang penyelenggaraannya sudah berizin; Persentase sarpras PAUD, SD, SMP, dan pendidikan kesetaraan dalam kondisi baik	Bimtek Peningkatan Kompetensi Kepala Lembaga PAUD (PUPM Depok) Diklat kewirausahaan pengelola PAUD (PUPM Kapanewon Godean) Diklat supervisi kelembagaan PAUD (PUPM Kapanewon Godean) Lomba lembaga PAUD inovatif dan kalurahan inovatif Pelatihan lembaga PAUD dan TK (PUPM Prambanan) Pelatihan manajemen pengelola PAUD (PUPM Kapanewon Minggir) Pelayanan perizinan satuan PAUD Pembinaan dan pengembangan kelembagaan Satuan PAUD Pendampingan dan penguatan 8 standar Nasional PAUD (PUPM Kapanewon Godean) Pendataan satuan PAUD Penyelenggaraan PPDB TK Workshop dan pendampingan Akreditasi	Persentase pemenuhan standar pelayanan minimal pendidikan anak usia dini	Kab. Sleman, Semua Kecamatan, Semua Kelurahan	32,77%;69,53%;82,08%;94,06%;69,36%	2 paket 37 orang 37 orang 2 kegiatan 1 paket 30 orang 30 lembaga 7 kegiatan 50 orang 1 dokumen 1 kegiatan 28 orang	80 %	730,070,000	PENDAPAT AN. ASLI DAERAH (PAD)	Persentase satuan pendidikan PAUD terakreditasi A; Persentase satuan pendidikan SD terakreditasi A; Persentase satuan pendidikan SMP terakreditasi A; Persentase satuan pendidikan non formal dan kesetaraan yang penyelenggaraannya sudah berizin; Persentase sarpras PAUD, SD, SMP, dan pendidikan kesetaraan dalam kondisi baik	32,77%;69,53%;82,08%;94,06%;69,36%	1,177,023,866	



Program dan Kegiatan Perangkat Daerah Kabupaten Sleman Tahun 2022

Unit Organisasi : 1.01.0.00.0.00.01.0000 DINAS PENDIDIKAN
 Sub Unit Organisasi : 1.01.0.00.0.00.01.0000 DINAS PENDIDIKAN

Kode Tolok Ukur	Urusan/ Bidang Urusan/ Program/ Kegiatan/ Sub Kegiatan	Indikator Kinerja			Rencana Tahun 2022				Pagu Indikatif (Rp.)	Sumber Dana	Prakiraan Maju Rencana Tahun 2023		
		Capaian Program	Keluaran Sub Kegiatan	Hasil Kegiatan	Lokasi Output Kegiatan	Target Capaian Kinerja		Carakan Penting			Kebutuhan Dana/ Pagu Indikatif (Rp.)		
						Keluaran Sub Kegiatan	Hasil Kegiatan						
1 01 02 2.03 18	Pengelolaan Dana BOP PAUD	Persentase satuan pendidikan PAUD terakreditasi A; Persentase satuan pendidikan SD terakreditasi A; Persentase satuan pendidikan SMP terakreditasi A; Persentase satuan pendidikan non formal dan kesetaraan yang penyelenggaraannya sudah berizin; Persentase sarpras PAUD, SD, SMP, dan pendidikan kesetaraan dalam kondisi baik	Pembinaan pengelolaan RAPBS/APBS Pendampingan pengelolaan BOP Penyaluran dana BOP PAUD	Persentase pemenuhan standar pelayanan minimal pendidikan Sekolah Dasar	Semua Kabupaten/Kota, Semua Kecamatan, Semua Kelurahan	32,77%;69,53%;82,08%;94,06%;69,36%	8 lembaga 2 tahap 2 tahap	80 %	25,369,583,000	PENDAPAT AN ASLI DAERAH (PAD) DAK Non Fisik-TPG PNSD	Persentase satuan pendidikan PAUD terakreditasi A; Persentase satuan pendidikan SD terakreditasi A; Persentase satuan pendidikan SMP terakreditasi A; Persentase satuan pendidikan non formal dan kesetaraan yang penyelenggaraannya sudah berizin; Persentase sarpras PAUD, SD, SMP, dan pendidikan kesetaraan dalam kondisi baik	32,77%;69,53%;82,08%;94,06%;69,36%	27,890,000,000
1 01 02 2.04	Pengelolaan Pendidikan Nonformal/Kesetaraan								5,626,881,975			5,553,373,600	
1 01 02 2.04 03	Rehabilitasi Sedang/Berat Gedung/Ruang Kelas/Ruang Guru Pendidikan Nonformal/Kesetaraan	Persentase satuan pendidikan PAUD terakreditasi A; Persentase satuan pendidikan SD terakreditasi A; Persentase satuan pendidikan SMP terakreditasi A; Persentase satuan pendidikan non formal dan kesetaraan yang penyelenggaraannya sudah berizin; Persentase sarpras PAUD, SD, SMP, dan pendidikan kesetaraan dalam kondisi baik	Rehabilitasi ruang belajar PKBM Mandiri (APBD) - Non PUPM Camping Rehabilitasi Sedang/Berat Gedung/Ruang Guru Nonformal (APBD)	Persentase pemenuhan standar pelayanan minimal pendidikan Sekolah Dasar	Semua Kabupaten/Kota, Semua Kecamatan, Semua Kelurahan	32,77%;69,53%;82,08%;94,06%;69,36%	1 unit 2 ruang	60 %	229,048,000	PENDAPAT AN ASLI DAERAH (PAD)	Persentase satuan pendidikan PAUD terakreditasi A; Persentase satuan pendidikan SD terakreditasi A; Persentase satuan pendidikan SMP terakreditasi A; Persentase satuan pendidikan non formal dan kesetaraan yang penyelenggaraannya sudah berizin; Persentase sarpras PAUD, SD, SMP, dan pendidikan kesetaraan dalam kondisi baik	32,77%;69,53%;82,08%;94,06%;69,36%	275,000,000
1 01 02 2.04 10	Penyediaan Biaya Personil Peserta Didik Nonformal/Kesetaraan	Persentase satuan pendidikan PAUD terakreditasi A; Persentase satuan pendidikan SD terakreditasi A; Persentase satuan pendidikan SMP terakreditasi A; Persentase satuan pendidikan non formal dan kesetaraan yang penyelenggaraannya sudah berizin; Persentase sarpras PAUD, SD, SMP, dan pendidikan kesetaraan dalam kondisi baik	Lomba peserta didik berprestasi LKP (kompetensi)	Persentase pemenuhan standar pelayanan minimal pendidikan Sekolah Dasar	Semua Kabupaten/Kota, Semua Kecamatan, Semua Kelurahan	32,77%;69,53%;82,08%;94,06%;69,36%	1 kg/mth	60 %	109,302,000	PENDAPAT AN ASLI DAERAH (PAD)	Persentase satuan pendidikan PAUD terakreditasi A; Persentase satuan pendidikan SD terakreditasi A; Persentase satuan pendidikan SMP terakreditasi A; Persentase satuan pendidikan non formal dan kesetaraan yang penyelenggaraannya sudah berizin; Persentase sarpras PAUD, SD, SMP, dan pendidikan kesetaraan dalam kondisi baik	32,77%;69,53%;82,08%;94,06%;69,36%	120,000,000



Program dan Kegiatan Perangkat Daerah Kabupaten Sleman	kesetaraan dalam kondisi baik																		kesetaraan dalam kondisi baik
--	-------------------------------	--	--	--	--	--	--	--	--	--	--	--	--	--	--	--	--	--	-------------------------------

Unit Organisasi : 1.01.0.00.0.00.01.0000 DINAS PENDIDIKAN
 Sub Unit Organisasi : 1.01.0.00.0.00.01.0000 DINAS PENDIDIKAN

				Urusan/ Bidang Urusan/ Program/ Kegiatan/ Sub Kegiatan	Indikator Kinerja			Rencana Tahun 2022					Prakiraan Maju Rencana Tahun 2023				
								Program	Keluaran Sub Kegiatan	Hasil Kegiatan			Target Capaian Kinerja		Kebutuhan Dana/ Pagu Indikatif (Rp.)		
1	01	02	2.04	11	Pengadaan Alat Praktik dan Peraga Siswa Nonformal/Kesetaraan	Persentase satuan pendidikan PAUD terakreditasi A; Persentase satuan pendidikan SD terakreditasi A; Persentase satuan pendidikan SMP terakreditasi A; Persentase satuan pendidikan non formal dan kesetaraan yang penyelenggaraannya sudah berizin; Persentase sarpras PAUD, SD, SMP, dan pendidikan kesetaraan dalam kondisi baik	Pengadaan TIK (DAK)	Persentase pemenuhan standar pelayanan minimal pendidikan kesetaraan	Semua Kabupaten/Kota, Semua Kecamatan, Semua Kelurahan	32,77%;69,53%;82,08%;94,06%;69,36%	3 paket	60 %	605,623,000	DAK Fisik-Bidang Pendidikan-SKB	Persentase satuan pendidikan PAUD terakreditasi A; Persentase satuan pendidikan SD terakreditasi A; Persentase satuan pendidikan SMP terakreditasi A; Persentase satuan pendidikan non formal dan kesetaraan yang penyelenggaraannya sudah berizin; Persentase sarpras PAUD, SD, SMP, dan pendidikan kesetaraan dalam kondisi baik	32,77%;69,53%;82,08%;94,06%;69,36%	660,000,000
1	01	02	2.04	12	Penyelenggaraan Proses Belajar Nonformal/Kesetaraan	Persentase satuan pendidikan PAUD terakreditasi A; Persentase satuan pendidikan SD terakreditasi A; Persentase satuan pendidikan SMP terakreditasi A; Persentase satuan pendidikan non formal dan kesetaraan yang penyelenggaraannya sudah berizin; Persentase sarpras PAUD, SD, SMP, dan pendidikan kesetaraan dalam kondisi baik	Pembinaan anak putus sekolah (PUPM Prambanan)	Persentase pemenuhan standar pelayanan minimal pendidikan kesetaraan	Kab. Sleman, Semua Kecamatan, Semua Kelurahan	32,77%;69,53%;82,08%;94,06%;69,36%	1 kegiatan 3 kegiatan	60 %	947,139,975	PENDAPAT AN ASLI DAERAH (PAD)	Persentase satuan pendidikan PAUD terakreditasi A; Persentase satuan pendidikan SD terakreditasi A; Persentase satuan pendidikan SMP terakreditasi A; Persentase satuan pendidikan non formal dan kesetaraan yang penyelenggaraannya sudah berizin; Persentase sarpras PAUD, SD, SMP, dan pendidikan kesetaraan dalam kondisi baik	32,77%;69,53%;82,08%;94,06%;69,36%	967,008,200
1	01	02	2.04	14	Penyediaan Pendidik dan Tenaga Kependidikan bagi Satuan Pendidikan Nonformal/Kesetaraan	Persentase satuan pendidikan PAUD terakreditasi A; Persentase satuan pendidikan SD terakreditasi A; Persentase satuan pendidikan SMP terakreditasi A; Persentase satuan pendidikan non formal dan kesetaraan yang penyelenggaraannya sudah berizin; Persentase sarpras PAUD, SD, SMP, dan pendidikan kesetaraan dalam kondisi baik	Pengelolaan nominatif PTK satuan pendidikan nonformal/kesetaraan	Persentase pemenuhan standar pelayanan minimal pendidikan kesetaraan	Semua Kabupaten/Kota, Semua Kecamatan, Semua Kelurahan	32,77%;69,53%;82,08%;94,06%;69,36%	1 lokumpon	60 %	116,698,000	PENDAPAT AN ASLI DAERAH (PAD)	Persentase satuan pendidikan PAUD terakreditasi A; Persentase satuan pendidikan SD terakreditasi A; Persentase satuan pendidikan SMP terakreditasi A; Persentase satuan pendidikan non formal dan kesetaraan yang penyelenggaraannya sudah berizin; Persentase sarpras PAUD, SD, SMP, dan pendidikan kesetaraan dalam kondisi baik	32,77%;69,53%;82,08%;94,06%;69,36%	11,000,000
1	01	02	2.04	15	Pengembangan Karir Pendidik dan Tenaga Kependidikan pada Satuan Pendidikan Nonformal/Kesetaraan	Persentase satuan pendidikan PAUD terakreditasi A; Persentase satuan pendidikan SD terakreditasi A; Persentase satuan pendidikan SMP terakreditasi A; Persentase satuan pendidikan non formal dan kesetaraan yang penyelenggaraannya sudah berizin; Persentase sarpras PAUD, SD, SMP, dan pendidikan kesetaraan dalam kondisi baik	Pembinaan kompetensi PTK Pengawasan dan penilaian kinerja PTK	Persentase pemenuhan standar pelayanan minimal pendidikan kesetaraan	Kab. Sleman, Semua Kecamatan, Semua Kelurahan	32,77%;69,53%;82,08%;94,06%;69,36%	5 kegiatan 2 kegiatan	60 %	529,858,000	PENDAPAT AN ASLI DAERAH (PAD)	Persentase satuan pendidikan PAUD terakreditasi A; Persentase satuan pendidikan SD terakreditasi A; Persentase satuan pendidikan SMP terakreditasi A; Persentase satuan pendidikan non formal dan kesetaraan yang penyelenggaraannya sudah berizin; Persentase sarpras PAUD, SD, SMP, dan pendidikan kesetaraan dalam kondisi baik	32,77%;69,53%;82,08%;94,06%;69,36%	643,426,300



Cariban/Peringkat Lokasi	kesetaraan dalam kondisi baik	kesetaraan dalam kondisi baik
--------------------------	-------------------------------	-------------------------------

Output Kegiatan
Kode
Pagu Indikatif (Rp.)
Sumber Dana
Capaian Program
Keluaran Sub Kegiatan
Hasil Kegiatan
Tolok Ukur
Taruhan

Program dan Kegiatan Perangkat Daerah Kabupaten Sleman

Tahun 2022
Unit Organisasi : 1.01.0.00.0.00.01.0000 DINAS PENDIDIKAN
Sub Unit Organisasi : 1.01.0.00.0.00.01.0000 DINAS PENDIDIKAN

Kode Tolok Ukur	Urusan/Bidang/Program/Kegiatan	Indikator Kinerja			Rencana Tahun 2022			Pagu Indikatif (Rp.)	Sumber Dana	Prakiraan Maju Rencana Tahun 2023			
		Capaian Program	Keluaran Sub Kegiatan	Hasil Kegiatan	Lokasi Output Kegiatan	Keluaran Sub Kegiatan	Hasil Kegiatan			Capaian Penting	Kebutuhan Dana/Pagu Indikatif (Rp.)		
1.01.02.2.04.16	Pembinaan Kelembagaan dan Manajemen Sekolah Nonformal/Kesetaraan	Persentase satuan pendidikan PAUD terakreditasi A; Persentase satuan pendidikan SD terakreditasi A; Persentase satuan pendidikan SMP terakreditasi A; Persentase satuan pendidikan non formal dan kesetaraan yang penyelenggaraannya sudah berizin; Persentase sarpras PAUD, SD, SMP, dan pendidikan kesetaraan dalam kondisi baik	Pelayanan perizinan satuan pendidikan nonformal/kesetaraan Pembinaan kelembagaan dan manajemen sekolah nonformal/kesetaraan Pendataan satuan pendidikan nonformal/kesetaraan	Persentase pemenuhan standar pelayanan minimal pendidikan kesetaraan	Kab. Sleman, Semua Kecamatan, Semua Kelurahan	32,77%;69,53%;82,08%;94,06%;69,36 %	10 lembaga 5 kali 1 dokumen	60 %	170,284,000	PENDAPATAN ASLI DAERAH (PAD)	Persentase satuan pendidikan PAUD terakreditasi A; Persentase satuan pendidikan SD terakreditasi A; Persentase satuan pendidikan SMP terakreditasi A; Persentase satuan pendidikan non formal dan kesetaraan yang penyelenggaraannya sudah berizin; Persentase sarpras PAUD, SD, SMP, dan pendidikan kesetaraan dalam kondisi baik	32,77%;69,53%;82,08%;94,06%;69,36 %	218,939,100
1.01.02.2.04.17	Penyelenggaraan BOP Sekolah Nonformal/Kesetaraan	Persentase satuan pendidikan PAUD terakreditasi A; Persentase satuan pendidikan SD terakreditasi A; Persentase satuan pendidikan SMP terakreditasi A; Persentase satuan pendidikan non formal dan kesetaraan yang penyelenggaraannya sudah berizin; Persentase sarpras PAUD, SD, SMP, dan pendidikan kesetaraan dalam kondisi baik	Pendampingan pengelolaan BOP Kesetaraan Penyaluran dana BOP kesetaraan	Persentase pemenuhan standar pelayanan minimal pendidikan Sekolah Dasar	Kab. Sleman, Semua Kecamatan, Semua Kelurahan	32,77%;69,53%;82,08%;94,06%;69,36 %	2 tahap 2 tahap	60 %	2,416,438,000	PENDAPATAN ASLI DAERAH (PAD) DAK Non Fisik-Tansil Guru PNSD	Persentase satuan pendidikan PAUD terakreditasi A; Persentase satuan pendidikan SD terakreditasi A; Persentase satuan pendidikan SMP terakreditasi A; Persentase satuan pendidikan non formal dan kesetaraan yang penyelenggaraannya sudah berizin; Persentase sarpras PAUD, SD, SMP, dan pendidikan kesetaraan dalam kondisi baik	32,77%;69,53%;82,08%;94,06%;69,36 %	2,658,000,000
1.01.04	PROGRAM PENDIDIK DAN TENAGA KEPENDIDIKAN							219,974,000				244,726,125	
1.01.04.2.01	Pemerataan Kuantitas dan Kualitas Pendidik dan Tenaga Kependidikan bagi Satuan Pendidikan Dasar, PAUD, dan Pendidikan Nonformal/Kesetaraan							219,974,000				244,726,125	
1.01.04.2.01.01	Perhitungan dan Pemetaan Pendidik dan Tenaga Kependidikan Satuan Pendidikan Dasar, PAUD, dan Pendidikan Nonformal/Kesetaraan	Persentase guru yang memperoleh hasil penilaian kinerja guru dengan nilai minimal baik.; Persentase guru ASN yang memenuhi kualifikasi pendidikan terakhir S1/D4 yang bersertifikat pendidik.	Pendataan nominatif PTK	Persentase mutu pelayanan PTK sesuai standar		98,90%; 85 %	1 dokumen	40 %	194,345,000	Dana Transfer Umum- Dana Alokasi Umum	Persentase guru yang memperoleh hasil penilaian kinerja guru dengan nilai minimal baik.; Persentase guru ASN yang memenuhi kualifikasi pendidikan terakhir S1/D4 yang bersertifikat pendidik.	98,90%; 85 %	218,489,500
1.01.04.2.01.02	Penataan Pendistribusian Pendidik dan Tenaga Kependidikan bagi Satuan Pendidikan Dasar, PAUD, dan Pendidikan Nonformal/Kesetaraan	Persentase guru yang memperoleh hasil penilaian kinerja guru dengan nilai minimal baik.; Persentase guru ASN yang memenuhi kualifikasi pendidikan terakhir S1/D4 yang bersertifikat pendidik.	Analisis kebutuhan PTK	Persentase mutu pelayanan PTK sesuai standar	Kab. Sleman, Semua Kecamatan, Semua Kelurahan	98,90%; 85 %	1 kegiatan	40 %	25,629,000	PENDAPATAN ASLI DAERAH (PAD)	Persentase guru yang memperoleh hasil penilaian kinerja guru dengan nilai minimal baik.; Persentase guru ASN yang memenuhi kualifikasi pendidikan terakhir S1/D4 yang bersertifikat pendidik.	98,90%; 85 %	29,236,625



Program dan Kegiatan Perangkat Daerah										TOTAL		741,786,525,350	921,046,469,711	
Kabupaten Sleman										TOTAL		741,786,525,350	921,046,469,711	
Tahun 2022										TOTAL		741,786,525,350	921,046,469,711	

Unit Organisasi : 1.01.0.00.0.00.01.0000 DINAS PENDIDIKAN
 Sub Unit Organisasi : 1.01.0.00.0.00.01.0001 UPT PELAYANAN PENDIDIKAN KECAMATAN GAMPING

1	01	01	2.06	01	Urusan/ Bidang Urusan/ Program/ Kegiatan/ Sub kegiatan	Indikator Kinerja	Rencana Tahun 2022					Prakiraan Maju Rencana Tahun 2023					
							Program	Keluaran Sub Kegiatan	Hasil Kegiatan	Target Capaian Kinerja	Kebutuhan Dana/ Pagu Indikatif (Rp.)	Target Capaian Kinerja		Kebutuhan Dana/ Pagu Indikatif (Rp.)			
												100 %	100 %				
URUSAN PEMERINTAHAN WAJIB YANG BERKAITAN DENGAN PELAYANAN DASAR																	
URUSAN PEMERINTAHAN BIDANG PENDIDIKAN																	
PROGRAM PENUNJANG URUSAN PEMERINTAHAN DAERAH KABUPATEN/KOTA																	
Administrasi Umum Perangkat Daerah																	
1	01	01	2.06	01	Penyediaan Komponen Instalasi Listrik/Penerangan Bangunan Kantor	Persentase pemenuhan kebutuhan administrasi perkantoran; Persentase pemenuhan layanan sarana dan prasarana kerja	Alat Listrik	Persentase pemenuhan kebutuhan administrasi umum	Kab. Sleman, Gamping, Semus Kelurahan	100 %	1 paket	100 %	1,496,000	PENDAPAT AN ASLI DAERAH (PAD)	Persentase pemenuhan kebutuhan administrasi perkantoran; Persentase pemenuhan layanan sarana dan prasarana kerja	100 %	1,645,000
1	01	01	2.06	04	Penyediaan Bahan Logistik Kantor	Persentase pemenuhan kebutuhan administrasi perkantoran; Persentase pemenuhan layanan sarana dan prasarana kerja	Alat tulis kantor	Persentase pemenuhan kebutuhan administrasi umum	Kab. Sleman, Gamping, Semus Kelurahan	100 %	1 paket	12 bulan	28,942,000	PENDAPAT AN ASLI DAERAH (PAD)	Persentase pemenuhan kebutuhan administrasi perkantoran; Persentase pemenuhan layanan sarana dan prasarana kerja	100 %	31,836,200
1	01	01	2.06	05	Penyediaan Barang Cetak dan Penggandaan	Persentase pemenuhan kebutuhan administrasi perkantoran; Persentase pemenuhan layanan sarana dan prasarana kerja	Layanan cetak dan penggandaan dokumen	Persentase pemenuhan kebutuhan administrasi umum	Semua Kabupaten/Kota, Semus Kecamatan, Semus Kelurahan	100 %	12 bulan	100 %	7,589,000	PENDAPAT AN ASLI DAERAH (PAD)	Persentase pemenuhan kebutuhan administrasi perkantoran; Persentase pemenuhan layanan sarana dan prasarana kerja	100 %	8,347,000
1	01	01	2.06	09	Penyelenggaraan Rapat Koordinasi dan Konsultasi SKPD	Persentase pemenuhan kebutuhan administrasi perkantoran; Persentase pemenuhan layanan sarana dan prasarana kerja	Layanan perjalanan dinas dalam daerah	Persentase pemenuhan kebutuhan administrasi umum	Kab. Sleman, Gamping, Semus Kelurahan	100 %	12 bulan	100 %	2,160,000	PENDAPAT AN ASLI DAERAH (PAD)	Persentase pemenuhan kebutuhan administrasi perkantoran; Persentase pemenuhan layanan sarana dan prasarana kerja	100 %	2,346,000
Penyediaan Jasa Penunjang Urusan Pemerintahan Daerah																	
1	01	01	2.08	02	Penyediaan Jasa Komunikasi, Sumber Daya Air dan Listrik	Persentase pemenuhan kebutuhan administrasi perkantoran; Persentase pemenuhan layanan sarana dan prasarana kerja	Pembayaran langganan (telepon, internet, listrik)	Persentase pemenuhan kebutuhan penunjang pelaksanaan tugas perangkat daerah	Kab. Sleman, Gamping, Semus Kelurahan	100 %	12 bulan	100 %	6,000,000	PENDAPAT AN ASLI DAERAH (PAD)	Persentase pemenuhan kebutuhan administrasi perkantoran; Persentase pemenuhan layanan sarana dan prasarana kerja	100 %	13,195,600
1	01	01	2.08	04	Penyediaan Jasa Pelayanan Umum Kantor	Persentase pemenuhan kebutuhan administrasi perkantoran; Persentase pemenuhan layanan sarana dan prasarana kerja	Pelayanan keamanan dan kebersihan kantor	Persentase pemenuhan kebutuhan penunjang pelaksanaan tugas perangkat daerah	Kab. Sleman, Gamping, Semus Kelurahan	100 %	12 bulan	100 %	5,396,000	PENDAPAT AN ASLI DAERAH (PAD)	Persentase pemenuhan kebutuhan administrasi perkantoran; Persentase pemenuhan layanan sarana dan prasarana kerja	100 %	5,935,600
Pemeliharaan Barang Milik Daerah Penunjang Urusan Pemerintahan Daerah																	
1	01	01	2.09	05	Pemeliharaan Mebel	Persentase pemenuhan kebutuhan administrasi perkantoran; Persentase pemenuhan layanan sarana dan prasarana kerja	Pemeliharaan mebel	Persentase pemenuhan kebutuhan pemeliharaan BMD	Semua Kabupaten/Kota, Semus Kecamatan, Semus Kelurahan	100 %	6 unit	100 %	3,600,000	PENDAPAT AN ASLI DAERAH (PAD)	Persentase pemenuhan kebutuhan administrasi perkantoran; Persentase pemenuhan layanan sarana dan prasarana kerja	100 %	3,660,000
1	01	01	2.09	06	Pemeliharaan Peralatan dan Mesin Lainnya	Persentase pemenuhan kebutuhan administrasi perkantoran; Persentase pemenuhan layanan sarana dan prasarana kerja	Pemeliharaan peralatan kerja	Persentase pemenuhan kebutuhan pemeliharaan BMD	Kab. Sleman, Gamping, Semus Kelurahan	100 %	5 unit	100 %	6,000,000	PENDAPAT AN ASLI DAERAH (PAD)	Persentase pemenuhan kebutuhan administrasi perkantoran; Persentase pemenuhan layanan sarana dan prasarana kerja	100 %	6,600,000
1	01	01	2.09	09	Pemeliharaan/Rehabilitasi Gedung Kantor dan Bangunan Lainnya	Persentase pemenuhan kebutuhan administrasi perkantoran; Persentase pemenuhan layanan sarana dan prasarana kerja	Pemeliharaan gedung kantor	Persentase pemenuhan kebutuhan pemeliharaan BMD	Kab. Sleman, Gamping, Semus Kelurahan	100 %	1 unit	100 %	14,938,000	PENDAPAT AN ASLI DAERAH (PAD)	Persentase pemenuhan kebutuhan administrasi perkantoran; Persentase pemenuhan layanan sarana dan prasarana kerja	100 %	16,431,600



Caruban				kerja							kerja						TOTAL	76,121,000				90,328,100
---------	--	--	--	-------	--	--	--	--	--	--	-------	--	--	--	--	--	-------	------------	--	--	--	------------

Lokasi:
Output Kegiatan
Kode
Pagu Indikatif (Rp.)
Sumber Dana
Capaian Program
Keluaran Sub Kegiatan
Hasil Kegiatan
Tolok Ukur
Target

Program dan Kegiatan Perangkat Daerah Kabupaten Sleman

Tahun 2022
Unit Organisasi : 1.01.0.00.0.00.01.0000 DINAS PENDIDIKAN
Sub Unit Organisasi : 1.01.0.00.0.00.01.0002 UPT PELAYANAN PENDIDIKAN KECAMATAN GODEAN

	1	01	01	2.06	01	Urusan/ Bidang Urusan/ Program/ Kegiatan/ Sub Kegiatan	Indikator Kinerja	Rencana Tahun 2022					Prakiraan Maju Rencana Tahun 2023											
								Target Capaian Kinerja			Kebutuhan Dana/ Pagu Indikatif (Rp.)	Target Capaian Kinerja		Kebutuhan Dana/ Pagu Indikatif (Rp.)										
								Program	Keluaran Sub Kegiatan	Hasil Kegiatan		Target Capaian Kinerja	Kebutuhan Dana/ Pagu Indikatif (Rp.)											
						URUSAN PEMERINTAHAN WAJIB YANG BERKAITAN DENGAN PELAYANAN DASAR																		
						URUSAN PEMERINTAHAN BIDANG PENDIDIKAN																	77,229,900	
						PROGRAM PENUNJANG URUSAN PEMERINTAHAN DAERAH KABUPATEN/KOTA																	77,229,900	
					20	Administrasi Umum Perangkat Daerah																	44,119,900	
						Penyediaan Komponen Instalasi Listrik/Penerangan Bangunan Kantor	Persentase pemenuhan kebutuhan administrasi perkantoran; Persentase pemenuhan layanan sarana dan prasarana kerja	Alat Listrik	Persentase pemenuhan kebutuhan administrasi umum	Kab. Sleman, Gamping, Semus Kelurahan	100 %	3 paket	100 %	3,600,000	PENDAPAT AN ASLI DAERAH (PAD)		Persentase pemenuhan kebutuhan administrasi perkantoran; Persentase pemenuhan layanan sarana dan prasarana kerja	100 %						2,750,000
						Penyediaan Bahan Logistik Kantor	Persentase pemenuhan kebutuhan administrasi perkantoran; Persentase pemenuhan layanan sarana dan prasarana kerja	Alat Tulis Kantor	Persentase pemenuhan kebutuhan administrasi umum	Kab. Sleman, Gamping, Semus Kelurahan	100 %	6 paket 12 bulan	100 %	26,820,000	PENDAPAT AN ASLI DAERAH (PAD)		Persentase pemenuhan kebutuhan administrasi perkantoran; Persentase pemenuhan layanan sarana dan prasarana kerja	100 %						29,555,900
						Penyediaan Barang Cetak dan Penggandaan	Persentase pemenuhan kebutuhan administrasi perkantoran; Persentase pemenuhan layanan sarana dan prasarana kerja	Layanan cetak dan penggandaan dokumen	Persentase pemenuhan kebutuhan administrasi umum	Kab. Sleman, Gamping, Semus Kelurahan	100 %	12 bulan	100 %	8,580,000			Persentase pemenuhan kebutuhan administrasi perkantoran; Persentase pemenuhan layanan sarana dan prasarana kerja	100 %						9,438,000
						Penyelenggaraan Rapat Koordinasi dan Konsultasi SKPD	Persentase pemenuhan kebutuhan administrasi perkantoran; Persentase pemenuhan layanan sarana dan prasarana kerja	Layanan perjalanan dinas dalam daerah	Persentase pemenuhan kebutuhan administrasi umum	Kab. Sleman, Gamping, Semus Kelurahan	100 %	12 bulan	100 %	3,600,000	PENDAPAT AN ASLI DAERAH (PAD)		Persentase pemenuhan kebutuhan administrasi perkantoran; Persentase pemenuhan layanan sarana dan prasarana kerja	100 %						2,316,000
					20	Penyediaan Jasa Penunjang Urusan Pemerintahan Daerah																	12,760,000	
						Penyediaan Jasa Komunikasi, Sumber Daya Air dan Listrik	Persentase pemenuhan kebutuhan administrasi perkantoran; Persentase pemenuhan layanan sarana dan prasarana kerja	Pembayaran langganan (telepon, internet, listrik)	Persentase pemenuhan kebutuhan penunjang pelaksanaan tugas perangkat daerah	Kab. Sleman, Gamping, Semus Kelurahan	100 %	12 bulan	100 %	6,500,000			Persentase pemenuhan kebutuhan administrasi perkantoran; Persentase pemenuhan layanan sarana dan prasarana kerja	100 %						7,260,000
						Penyediaan Jasa Pelayanan Umum Kantor	Persentase pemenuhan kebutuhan administrasi perkantoran; Persentase pemenuhan layanan sarana dan prasarana kerja	Pelayanan keamanan dan kebersihan kantor	Persentase pemenuhan kebutuhan penunjang pelaksanaan tugas perangkat daerah	Kab. Sleman, Gamping, Semus Kelurahan	100 %	12 bulan	100 %	5,000,000			Persentase pemenuhan kebutuhan administrasi perkantoran; Persentase pemenuhan layanan sarana dan prasarana kerja	100 %						5,500,000
					20	Pemeliharaan Barang Milik Daerah Penunjang Urusan Pemerintahan Daerah																	20,350,000	
						Pemeliharaan Mebel	Persentase pemenuhan kebutuhan administrasi perkantoran; Persentase pemenuhan layanan	Layanan Pemeliharaan mebeleur	Persentase pemenuhan kebutuhan pemeliharaan	Kab. Sleman, Gamping, Semus	100 %	9 unit	100 %	2,500,000			Persentase pemenuhan kebutuhan administrasi perkantoran; Persentase pemenuhan layanan	100 %						2,750,000



					persentase keayahan sarana dan prasarana kerja		BMD	Semus Kelurahan						persentase keayahan sarana dan prasarana kerja			
1	01	01	2.09	06	Pemeliharaan Peralatan dan Mesin Lainnya	Persentase pemenuhan kebutuhan administrasi perkantoran; Persentase pemenuhan layanan sarana dan prasarana kerja	Pemeliharaan peralatan kerja	Persentase pemenuhan kebutuhan pemeliharaan BMD	Kab. Sleman, Gamping, Semus Kelurahan	100 %	9 unit	100 %	6,000,000	PENDAPAT AN ASLI DAERAH (PAD)	Persentase pemenuhan kebutuhan administrasi perkantoran; Persentase pemenuhan layanan sarana dan prasarana kerja	100 %	8,600,000
1	01	01	2.09	09	Pemeliharaan/Rehabilitasi Gedung Kantor dan Bangunan Lainnya	Persentase pemenuhan kebutuhan administrasi perkantoran; Persentase pemenuhan layanan sarana dan prasarana kerja	Pemeliharaan gedung kantor	Persentase pemenuhan kebutuhan pemeliharaan BMD	Kab. Sleman, Gamping, Semus Kelurahan	100 %	1 unit	100 %	7,000,000		Persentase pemenuhan kebutuhan administrasi perkantoran; Persentase pemenuhan layanan sarana dan prasarana kerja	100 %	11,000,000



Caruban	Peringkat	kerja	TOTAL	67,000,000	kerja	77,229,900
---------	-----------	-------	-------	------------	-------	------------

Lokasi:
Output
Kegiatan
Kode
Pagu Indikatif
(Rp.)
Sumber
Dana
Hasil Kegiatan
Capaian Program
Keluaran Sub Kegiatan
Tolok Ukur
Tingkat
Program dan Kegiatan Perangkat Daerah
Kabupaten Sleman

Tahun 2022
Unit Organisasi : 1.01.0.00.0.00.01.0000 DINAS PENDIDIKAN
Sub Unit Organisasi : 1.01.0.00.0.00.01.0003 UPT PELAYANAN PENDIDIKAN KECAMATAN MOYUDAN

Kode Tolok Ukur	Urusan/ Bidang Urusan/ Program/ Kegiatan	Indikator Kinerja					Rencana Tahun 2022				Prakiraan Maju Rencana Tahun 2023						
		Capaian Program	Keluaran Sub Kegiatan	Hasil Kegiatan	Lokasi Output Kegiatan	Target Capaian Kinerja			Pagu Indikatif (Rp.)	Sumber Dana	Capaian Kinerja		Kebutuhan Dana/ Pagu Indikatif (Rp.)				
						Keluaran Sub Kegiatan	Hasil Kegiatan	Hasil Kegiatan			Penting						
1		URUSAN PEMERINTAHAN WAJIB YANG BERKAITAN DENGAN PELAYANAN DASAR															
1	01	URUSAN PEMERINTAHAN BIDANG PENDIDIKAN															
1	01	PROGRAM PENUNJANG URUSAN PEMERINTAHAN DAERAH KABUPATEN/KOTA															
1	01	01	2.0	Administrasi Umum Perangkat Daerah													
1	01	01	2.06	01	Penyediaan Komponen Instalasi Listrik/Penerangan Bangunan Kantor	Persentase pemenuhan kebutuhan administrasi perkantoran; Persentase pemenuhan layanan sarana dan prasarana kerja	Alat Listrik	Persentase pemenuhan kebutuhan administrasi umum	Kab. Sleman, Gamping, Semus Kelurahan	100 %	1 paket	100 %	6,000,000	PENDAPAT AN ASLI DAERAH (PAD)	Persentase pemenuhan kebutuhan administrasi perkantoran; Persentase pemenuhan layanan sarana dan prasarana kerja	100 %	2,750,000
1	01	01	2.06	04	Penyediaan Bahan Logistik Kantor	Persentase pemenuhan kebutuhan administrasi perkantoran; Persentase pemenuhan layanan sarana dan prasarana kerja	Alat Tulis Kantor Layanan penyediaan makan dan minum rapat	Persentase pemenuhan kebutuhan administrasi umum	Kab. Sleman, Gamping, Semus Kelurahan	100 %	3 paket 12 bulan	100 %	22,019,000	PENDAPAT AN ASLI DAERAH (PAD)	Persentase pemenuhan kebutuhan administrasi perkantoran; Persentase pemenuhan layanan sarana dan prasarana kerja	100 %	24,230,800
1	01	01	2.06	05	Penyediaan Barang Cetak dan Penggandaan	Persentase pemenuhan kebutuhan administrasi perkantoran; Persentase pemenuhan layanan sarana dan prasarana kerja	Layanan cetak dan penggandaan dokumen	Persentase pemenuhan kebutuhan administrasi umum	Kab. Sleman, Gamping, Semus Kelurahan	100 %	12 bulan	100 %	3,600,000	PENDAPAT AN ASLI DAERAH (PAD)	Persentase pemenuhan kebutuhan administrasi perkantoran; Persentase pemenuhan layanan sarana dan prasarana kerja	100 %	6,534,000
1	01	01	2.06	09	Penyelenggaraan Rapat Koordinasi dan Konsultasi SKPD	Persentase pemenuhan kebutuhan administrasi perkantoran; Persentase pemenuhan layanan sarana dan prasarana kerja	Layanan perjalanan dinas dalam daerah	Persentase pemenuhan kebutuhan administrasi umum	Kab. Sleman, Gamping, Semus Kelurahan	100 %	12 bulan	100 %	1,800,000	PENDAPAT AN ASLI DAERAH (PAD)	Persentase pemenuhan kebutuhan administrasi perkantoran; Persentase pemenuhan layanan sarana dan prasarana kerja	100 %	1,980,000
1	01	01	2.08	Penyediaan Jasa Penunjang Urusan Pemerintahan Daerah													
1	01	01	2.08	02	Penyediaan Jasa Komunikasi, Sumber Daya Air dan Listrik	Persentase pemenuhan kebutuhan administrasi perkantoran; Persentase pemenuhan layanan sarana dan prasarana kerja	Pembayaran langganan (telepon, internet, listrik)	Persentase pemenuhan kebutuhan penunjang pelaksanaan tugas perangkat daerah	Kab. Sleman, Gamping, Semus Kelurahan	100 %	12 bulan	100 %	3,600,000	PENDAPAT AN ASLI DAERAH (PAD)	Persentase pemenuhan kebutuhan administrasi perkantoran; Persentase pemenuhan layanan sarana dan prasarana kerja	100 %	6,600,000
1	01	01	2.08	04	Penyediaan Jasa Pelayanan Umum Kantor	Persentase pemenuhan kebutuhan administrasi perkantoran; Persentase pemenuhan layanan sarana dan prasarana kerja	Pelayanan keamanan dan kebersihan kantor	Persentase pemenuhan kebutuhan penunjang pelaksanaan tugas perangkat daerah	Kab. Sleman, Gamping, Semus Kelurahan	100 %	12 bulan	100 %	6,000,000	PENDAPAT AN ASLI DAERAH (PAD)	Persentase pemenuhan kebutuhan administrasi perkantoran; Persentase pemenuhan layanan sarana dan prasarana kerja	100 %	4,400,000
1	01	01	2.09	Pemeliharaan Barang Milik Daerah Penunjang Urusan Pemerintahan Daerah													
1	01	01	2.09	05	Pemeliharaan Mebel	Persentase pemenuhan kebutuhan administrasi perkantoran; Persentase pemenuhan layanan sarana dan prasarana kerja	Layanan Pemeliharaan mebeleur	Persentase pemenuhan kebutuhan pemeliharaan BMD	Kab. Sleman, Gamping, Semus Kelurahan	100 %	12 unit	100 %	3,600,000		Persentase pemenuhan kebutuhan administrasi perkantoran; Persentase pemenuhan layanan sarana dan prasarana kerja	100 %	3,600,000
1	01	01	2.09	06	Pemeliharaan Peralatan dan Mesin Lainnya	Persentase pemenuhan kebutuhan administrasi perkantoran; Persentase pemenuhan layanan sarana dan prasarana kerja	Pemeliharaan peralatan kerja	Persentase pemenuhan kebutuhan pemeliharaan BMD	Kab. Sleman, Gamping, Semus Kelurahan	100 %	9 unit	100 %	6,000,000		Persentase pemenuhan kebutuhan administrasi perkantoran; Persentase pemenuhan layanan sarana dan prasarana kerja	100 %	6,600,000



Program dan Kegiatan Perangkat Daerah Kabupaten Sleman Tahun 2022										Kerja		Kerja		TOTAL	51,252,000	57,054,800
---	--	--	--	--	--	--	--	--	--	-------	--	-------	--	-------	------------	------------

Unit Organisasi : 1.01.0.00.0.00.01.0000 DINAS PENDIDIKAN
Sub Unit Organisasi : 1.01.0.00.0.00.01.0004 UPT PELAYANAN PENDIDIKAN KECAMATAN MINGGIR

1	01	01	20	01	206	01	URUSAN/ Bidang Urusan/ Program/ Kegiatan/ Sub kegiatan	Indikator Kinerja				Rencana Tahun 2022					Prakiraan Maju Rencana Tahun 2023			
								URUSAN/ Bidang Urusan/ Program/ Kegiatan/ Sub kegiatan	Indikator Kinerja	Satuan	Tipe	Kab. Sleman, Gamping, Semus Kelurahan	Target Capaian Kinerja			Pembayaran	Penerimaan	Target Capaian Kinerja		Kebutuhan Dana/ Pagu Indikatif (Rp.)
													Program	Keluaran Sub Kegiatan	Hasil Kegiatan			100 %	100 %	
URUSAN PEMERINTAHAN WAJIB YANG BERKAITAN DENGAN PELAYANAN DASAR																				
URUSAN PEMERINTAHAN BIDANG PENDIDIKAN																				
PROGRAM PENUNJANG URUSAN PEMERINTAHAN DAERAH KABUPATEN/KOTA																				
Administrasi Umum Perangkat Daerah																				
1	01	01	20	01	206	01	Penyediaan Komponen Instalasi Listrik/Penerangan Bangunan Kantor	Persentase pemenuhan kebutuhan administrasi perkantoran; Persentase pemenuhan layanan sarana dan prasarana kerja	Alat Listrik	Persentase pemenuhan kebutuhan administrasi umum	Kab. Sleman, Gamping, Semus Kelurahan	100 %	3 paket	100 %	6,000,000	PENDAPAT AN ASLI DAERAH (PAD)	Persentase pemenuhan kebutuhan administrasi perkantoran; Persentase pemenuhan layanan sarana dan prasarana kerja	100 %	2,750,000	
1	01	01	20	01	206	04	Penyediaan Bahan Logistik Kantor	Persentase pemenuhan kebutuhan administrasi perkantoran; Persentase pemenuhan layanan sarana dan prasarana kerja	Alat Tulis Kantor Layanan penyediaan makan minum rapat	Persentase pemenuhan kebutuhan administrasi umum	Kab. Sleman, Gamping, Semus Kelurahan	100 %	8 paket 12 bulan	100 %	22,700,000	PENDAPAT AN ASLI DAERAH (PAD)	Persentase pemenuhan kebutuhan administrasi perkantoran; Persentase pemenuhan layanan sarana dan prasarana kerja	100 %	35,000,000	
1	01	01	20	01	206	05	Penyediaan Barang Cetak dan Penggandaan	Persentase pemenuhan kebutuhan administrasi perkantoran; Persentase pemenuhan layanan sarana dan prasarana kerja	Layanan cetak dan penggandaan dokumen	Persentase pemenuhan kebutuhan administrasi umum	Kab. Sleman, Gamping, Semus Kelurahan	100 %	12 bulan	100 %	6,000,000	PENDAPAT AN ASLI DAERAH (PAD)	Persentase pemenuhan kebutuhan administrasi perkantoran; Persentase pemenuhan layanan sarana dan prasarana kerja	100 %	7,326,000	
1	01	01	20	01	206	09	Penyelenggaraan Rapat Koordinasi dan Konsultasi SKPD	Persentase pemenuhan kebutuhan administrasi perkantoran; Persentase pemenuhan layanan sarana dan prasarana kerja	Layanan perjalanan dinas dalam daerah	Persentase pemenuhan kebutuhan administrasi umum	Kab. Sleman, Gamping, Semus Kelurahan	100 %	12 bulan	100 %	2,160,000	PENDAPAT AN ASLI DAERAH (PAD)	Persentase pemenuhan kebutuhan administrasi perkantoran; Persentase pemenuhan layanan sarana dan prasarana kerja	100 %	2,376,000	
1	01	01	20	01	206	00	Penyediaan Jasa Penunjang Urusan Pemerintahan Daerah									14,196,000	4,400,011			
1	01	01	20	01	208	02	Penyediaan Jasa Komunikasi, Sumber Daya Air dan Listrik	Persentase pemenuhan kebutuhan administrasi perkantoran; Persentase pemenuhan layanan sarana dan prasarana kerja	Pembayaran langganan (telepon, internet, listrik)	Persentase pemenuhan jasa penunjang perkantoran	Kab. Sleman, Gamping, Semus Kelurahan	100 %	12 bulan	100 %	10,200,000	PENDAPAT AN ASLI DAERAH (PAD)	Persentase pemenuhan kebutuhan administrasi perkantoran; Persentase pemenuhan layanan sarana dan prasarana kerja	100 %	11	
1	01	01	20	01	208	04	Penyediaan Jasa Pelayanan Umum Kantor	Persentase pemenuhan kebutuhan administrasi perkantoran; Persentase pemenuhan layanan sarana dan prasarana kerja	Pelayanan keamanan dan kebersihan kantor	Persentase pemenuhan jasa penunjang perkantoran	Kab. Sleman, Gamping, Semus Kelurahan	100 %	12 bulan	100 %	6,000,000	PENDAPAT AN ASLI DAERAH (PAD)	Persentase pemenuhan kebutuhan administrasi perkantoran; Persentase pemenuhan layanan sarana dan prasarana kerja	100 %	4,400,000	
1	01	01	20	01	209	00	Pemeliharaan Barang Milik Daerah Penunjang Urusan Pemerintahan Daerah									24,600,000	27,060,000			
1	01	01	20	01	209	05	Pemeliharaan Mebel	Persentase pemenuhan kebutuhan administrasi perkantoran; Persentase pemenuhan layanan sarana dan prasarana kerja	Layanan Pemeliharaan mebeleur	Persentase pemenuhan kebutuhan pemeliharaan BMD	Kab. Sleman, Gamping, Semus Kelurahan	100 %	10 unit	100 %	3,600,000	PENDAPAT AN ASLI DAERAH (PAD)	Persentase pemenuhan kebutuhan administrasi perkantoran; Persentase pemenuhan layanan sarana dan prasarana kerja	100 %	3,660,000	
1	01	01	20	01	209	06	Pemeliharaan Peralatan dan Mesin Lainnya	Persentase pemenuhan kebutuhan administrasi perkantoran; Persentase pemenuhan layanan sarana dan prasarana kerja	Pemeliharaan peralatan kerja	Persentase pemenuhan kebutuhan pemeliharaan BMD	Semua Kabupaten/Kota, Semua Kecamatan, Semua Kelurahan	100 %	5 unit	100 %	6,000,000	PENDAPAT AN ASLI DAERAH (PAD)	Persentase pemenuhan kebutuhan administrasi perkantoran; Persentase pemenuhan layanan sarana dan prasarana kerja	100 %	6,600,000	
1	01	01	20	01	209	09	Pemeliharaan/Rehabilitasi Gedung Kantor dan Bangunan Lainnya	Persentase pemenuhan kebutuhan administrasi perkantoran; Persentase pemenuhan layanan sarana dan prasarana kerja	Pemeliharaan gedung kantor	Persentase pemenuhan kebutuhan pemeliharaan BMD	Semua Kabupaten/Kota, Semua Kecamatan, Semua Kelurahan	100 %	12 bulan	100 %	10,200,000	PENDAPAT AN ASLI DAERAH (PAD)	Persentase pemenuhan kebutuhan administrasi perkantoran; Persentase pemenuhan layanan sarana dan prasarana kerja	100 %	16,500,000	



Caruban				kerja									kerja						
Peringkat																			
Lokasi																			
Output Kegiatan																			
Kode Pagu Indikatif (Rp.)																			
Sumber Dana																			
Capaian Program																			
Keluaran Sub Kegiatan																			
Hasil Kegiatan																			
Tolak Ukur																			
TARGET																			
Program dan Kegiatan Perangkat Daerah Kabupaten Sleman Tahun 2022																			
Unit Organisasi : 1.01.0.00.0.00.01.0000 DINAS PENDIDIKAN																			
Sub Unit Organisasi : 1.01.0.00.0.00.01.0005 UPT PELAYANAN PENDIDIKAN KECAMATAN SEYEGAN																			

1	01	01	2.06	01	Urusan/ Bidang Urusan/ Program/ Kegiatan/ Sub Kegiatan	Indikator Kinerja	Rencana Tahun 2022					Prakiraan Maju Rencana Tahun 2023					
							Program	Keluaran Sub Kegiatan	Hasil Kegiatan	Target Capaian Kinerja		Program	Keluaran Sub Kegiatan	Hasil Kegiatan	Target Capaian Kinerja		Kebutuhan Dana/ Pagu Indikatif (Rp.)
										Program	Hasil Kegiatan				Program	Hasil Kegiatan	
URUSAN PEMERINTAHAN WAJIB YANG BERKAITAN DENGAN PELAYANAN DASAR																	
URUSAN PEMERINTAHAN BIDANG PENDIDIKAN															91,485,000	69,521,000	
PROGRAM PENUNJANG URUSAN PEMERINTAHAN DAERAH KABUPATEN/KOTA															91,485,000	69,521,000	
Administrasi Umum Perangkat Daerah															34,685,000	38,451,000	
1	01	01	2.06	01	Penyediaan Komponen Instalasi/Penerangan Bangunan Kantor	Persentase pemenuhan kebutuhan administrasi perkantoran; Persentase pemenuhan layanan sarana dan prasarana kerja	Alat Listrik	Persentase pemenuhan kebutuhan administrasi umum	Kab. Sleman, Gamping, Semus Kelurahan	100 %	2 paket	100 %	2,500,000	PENDAPAT AN ASLI DAERAH (PAD)	Persentase pemenuhan kebutuhan administrasi perkantoran; Persentase pemenuhan layanan sarana dan prasarana kerja	100 %	2,750,000
1	01	01	2.06	04	Penyediaan Bahan Logistik Kantor	Persentase pemenuhan kebutuhan administrasi perkantoran; Persentase pemenuhan layanan sarana dan prasarana kerja	Alat Tulis Kantor	Persentase pemenuhan kebutuhan administrasi umum	Kab. Sleman, Gamping, Semus Kelurahan	100 %	6 paket	100 %	23,025,000	PENDAPAT AN ASLI DAERAH (PAD)	Persentase pemenuhan kebutuhan administrasi perkantoran; Persentase pemenuhan layanan sarana dan prasarana kerja	100 %	25,625,000
1	01	01	2.06	05	Penyediaan Barang Cetak dan Penggandaan	Persentase pemenuhan kebutuhan administrasi perkantoran; Persentase pemenuhan layanan sarana dan prasarana kerja	Layanan cetak dan penggandaan dokumen	Persentase pemenuhan kebutuhan administrasi umum	Kab. Sleman, Gamping, Semus Kelurahan	100 %	12 bulan	100 %	7,000,000	PENDAPAT AN ASLI DAERAH (PAD)	Persentase pemenuhan kebutuhan administrasi perkantoran; Persentase pemenuhan layanan sarana dan prasarana kerja	100 %	7,700,000
1	01	01	2.06	09	Penyelenggaraan Rapat Koordinasi dan Konsultasi SKPD	Persentase pemenuhan kebutuhan administrasi perkantoran; Persentase pemenuhan layanan sarana dan prasarana kerja	Layanan perjalanan dinas dalam daerah	Persentase pemenuhan kebutuhan administrasi umum	Kab. Sleman, Gamping, Semus Kelurahan	100 %	12 bulan	100 %	2,160,000	PENDAPAT AN ASLI DAERAH (PAD)	Persentase pemenuhan kebutuhan administrasi perkantoran; Persentase pemenuhan layanan sarana dan prasarana kerja	100 %	2,316,000
Penyediaan Jasa Penunjang Urusan Pemerintahan Daerah															38,200,000	10,670,000	
1	01	01	2.08	02	Penyediaan Jasa Komunikasi, Sumber Daya Air dan Listrik	Persentase pemenuhan kebutuhan administrasi perkantoran; Persentase pemenuhan layanan sarana dan prasarana kerja	Pembayaran langganan (telepon, internet, listrik)	Persentase pemenuhan kebutuhan penunjang pelaksanaan tugas perangkat daerah	Kab. Sleman, Gamping, Semus Kelurahan	100 %	12 bulan	100 %	5,700,000	PENDAPAT AN ASLI DAERAH (PAD)	Persentase pemenuhan kebutuhan administrasi perkantoran; Persentase pemenuhan layanan sarana dan prasarana kerja	100 %	6,210,000
1	01	01	2.08	04	Penyediaan Jasa Pelayanan Umum Kantor	Persentase pemenuhan kebutuhan administrasi perkantoran; Persentase pemenuhan layanan sarana dan prasarana kerja	Pelayanan keamanan dan kebersihan kantor	Persentase pemenuhan kebutuhan penunjang pelaksanaan tugas perangkat daerah	Kab. Sleman, Gamping, Semus Kelurahan	100 %	16 Item	100 %	32,500,000	PENDAPAT AN ASLI DAERAH (PAD)	Persentase pemenuhan kebutuhan administrasi perkantoran; Persentase pemenuhan layanan sarana dan prasarana kerja	100 %	4,400,000
Pemeliharaan Barang Milik Daerah Penunjang Urusan Pemerintahan Daerah															18,600,000	20,400,000	
1	01	01	2.09	05	Pemeliharaan Mebel	Persentase pemenuhan kebutuhan administrasi perkantoran; Persentase pemenuhan layanan	Layanan Pemeliharaan mebel	Persentase pemenuhan kebutuhan pemeliharaan	Kab. Sleman, Gamping, Semus	100 %	8 unit	100 %	3,600,000	PENDAPAT AN ASLI DAERAH	Persentase pemenuhan kebutuhan administrasi perkantoran; Persentase pemenuhan layanan	100 %	3,600,000



					persentase keayatan sarana dan prasarana kerja		BMD	Semua Kelurahan					pendapatan (PAD)	persentase keayatan sarana dan prasarana kerja			
1	01	01	2.09	06	Pemeliharaan Peralatan dan Mesin Lainnya	Persentase pemenuhan kebutuhan administrasi perkantoran; Persentase pemenuhan layanan sarana dan prasarana kerja	Pemeliharaan peralatan kerja	Persentase pemenuhan kebutuhan pemeliharaan BMD	Kab. Sleman, Gamping, Semus Kelurahan	100 %	10 unit	100 %	5,000,000	PENDAPATAN ASLI DAERAH (PAD)	Persentase pemenuhan kebutuhan administrasi perkantoran; Persentase pemenuhan layanan sarana dan prasarana kerja	100 %	5,500,000
1	01	01	2.09	09	Pemeliharaan/Rehabilitasi Gedung Kantor dan Bangunan Lainnya	Persentase pemenuhan kebutuhan administrasi perkantoran; Persentase pemenuhan layanan sarana dan prasarana kerja	Pemeliharaan gedung kantor	Persentase pemenuhan kebutuhan pemeliharaan BMD	Kab. Sleman, Gamping, Semus Kelurahan	100 %	1 unit	100 %	10,000,000	PENDAPATAN ASLI DAERAH (PAD)	Persentase pemenuhan kebutuhan administrasi perkantoran; Persentase pemenuhan layanan sarana dan prasarana kerja	100 %	11,000,000



Catatan Penting		kerja		TOTAL	91,485,000		kerja	69,521,000
-----------------	--	-------	--	-------	------------	--	-------	------------

Lokasi:
Output Kegiatan Kodip
Pagu Indikatif (Rp.)

Sumber Dana
Hasil Kegiatan
Capaian Program
Keluaran Sub Kegiatan
Tolok Ukur Target

Program dan Kegiatan Perangkat Daerah Kabupaten Sleman

Tahun 2022

Unit Organisasi : 1.01.0.00.0.00.01.0000 DINAS PENDIDIKAN

Sub Unit Organisasi : 1.01.0.00.0.00.01.0006 UPT PELAYANAN PENDIDIKAN KECAMATAN MLATI

	Urusan/Bidang Urusan/ Program/ Kegiatan/ Sub Kegiatan	Indikator Kinerja		Rencana Tahun 2022						Prakiraan Maju Rencana Tahun 2023							
				Program	Keluaran Sub Kegiatan	Hasil Kegiatan	Tingkat Keberhasilan	Mendapat Asli Daerah (PAD)	Target Capaian Kinerja		Kebutuhan Dana/ Pagu Indikatif (Rp.)						
									Target	Realisasi							
1				URUSAN PEMERINTAHAN WAJIB YANG BERKAITAN DENGAN PELAYANAN DASAR													
1	01			URUSAN PEMERINTAHAN BIDANG PENDIDIKAN								94,904,700					
1	01	01		PROGRAM PENUNJANG URUSAN PEMERINTAHAN DAERAH KABUPATEN/KOTA								94,904,700					
1	01	01	20	Administrasi Umum Perangkat Daerah								49,012,700					
1	01	01	2.06	01	Penyediaan Komponen Instalasi Listrik/Penerangan Bangunan Kantor	Persentase pemenuhan kebutuhan administrasi perkantoran; Persentase pemenuhan layanan sarana dan prasarana kerja	Alat Listrik	Persentase pemenuhan kebutuhan administrasi umum	Kab. Sleman, Mlati, Semua Kelurahan	100 %	1 paket	100 %	6,000,000	PENDAPAT AN ASLI DAERAH (PAD)	Persentase pemenuhan kebutuhan administrasi perkantoran; Persentase pemenuhan layanan sarana dan prasarana kerja	100 %	2,750,000
1	01	01	2.06	04	Penyediaan Bahan Logistik Kantor	Persentase pemenuhan kebutuhan administrasi perkantoran; Persentase pemenuhan layanan sarana dan prasarana kerja	Alat Tulis Kantor Makan dan Minum rapat	Persentase pemenuhan kebutuhan administrasi umum	Kab. Sleman, Mlati, Semua Kelurahan	100 %	3 paket 12 bulan	100 %	28,798,000	PENDAPAT AN ASLI DAERAH (PAD)	Persentase pemenuhan kebutuhan administrasi perkantoran; Persentase pemenuhan layanan sarana dan prasarana kerja	100 %	31,742,700
1	01	01	2.06	05	Penyediaan Barang Cetakan dan Penggandaan	Persentase pemenuhan kebutuhan administrasi perkantoran; Persentase pemenuhan layanan sarana dan prasarana kerja	Layanan cetak dan penggandaan dokumen	Persentase pemenuhan kebutuhan administrasi umum	Kab. Sleman, Mlati, Semua Kelurahan	100 %	12 bulan	100 %	11,000,000	PENDAPAT AN ASLI DAERAH (PAD)	Persentase pemenuhan kebutuhan administrasi perkantoran; Persentase pemenuhan layanan sarana dan prasarana kerja	100 %	12,100,000
1	01	01	2.06	09	Penyelenggaraan Rapat Koordinasi dan Konsultasi SKPD	Persentase pemenuhan kebutuhan administrasi perkantoran; Persentase pemenuhan layanan sarana dan prasarana kerja	Layanan perjalanan dinas dalam daerah	Persentase pemenuhan kebutuhan administrasi umum	Kab. Sleman, Mlati, Semua Kelurahan	100 %	12 bulan	100 %	3,600,000	PENDAPAT AN ASLI DAERAH (PAD)	Persentase pemenuhan kebutuhan administrasi perkantoran; Persentase pemenuhan layanan sarana dan prasarana kerja	100 %	2,420,000
1	01	01	20		Penyediaan Jasa Penunjang Urusan Pemerintahan Daerah								46,610,000	18,832,000			
1	01	01	2.08	02	Penyediaan Jasa Komunikasi, Sumber Daya Air dan Listrik	Persentase pemenuhan kebutuhan administrasi perkantoran; Persentase pemenuhan layanan sarana dan prasarana kerja	Pembayaran langganan (telepon, internet, listrik)	Persentase pemenuhan jasa penunjang perkantoran	Kab. Sleman, Mlati, Semua Kelurahan	100 %	12 bulan	100 %	11,400,000	PENDAPAT AN ASLI DAERAH (PAD)	Persentase pemenuhan kebutuhan administrasi perkantoran; Persentase pemenuhan layanan sarana dan prasarana kerja	100 %	12,540,000
1	01	01	2.08	04	Penyediaan Jasa Pelayanan Umum Kantor	Persentase pemenuhan kebutuhan administrasi perkantoran; Persentase pemenuhan layanan sarana dan prasarana kerja	Pelayanan keamanan dan kebersihan kantor	Persentase pemenuhan jasa penunjang perkantoran	Kab. Sleman, Mlati, Semua Kelurahan	100 %	12 bulan	100 %	10,200,000	PENDAPAT AN ASLI DAERAH (PAD)	Persentase pemenuhan kebutuhan administrasi perkantoran; Persentase pemenuhan layanan sarana dan prasarana kerja	100 %	6,292,000
1	01	01	20		Pemeliharaan Barang Milik Daerah Penunjang Urusan Pemerintahan Daerah								24,600,000	27,060,000			
1	01	01	2.09	05	Pemeliharaan Mebel	Persentase pemenuhan kebutuhan administrasi perkantoran; Persentase pemenuhan layanan	Layanan Pemeliharaan mebeleur	Persentase pemenuhan kebutuhan pemeliharaan	Kab. Sleman, Mlati, Semua Kelurahan	100 %	3 unit	100 %	3,600,000	PENDAPAT AN ASLI DAERAH	Persentase pemenuhan kebutuhan administrasi perkantoran; Persentase pemenuhan layanan	100 %	3,660,000



					persentase keayatan sarana dan prasarana kerja	persentase	BMD	Kelurahan				pendapatan (PAD)	persentase keayatan sarana dan prasarana kerja				
1	01	01	2.09	06	Pemeliharaan Peralatan dan Mesin Lainnya	Persentase pemenuhan kebutuhan administrasi perkantoran; Persentase pemenuhan layanan sarana dan prasarana kerja	Pemeliharaan peralatan kerja	Persentase pemenuhan kebutuhan pemeliharaan BMD	Kab. Sleman, Mlati, Semua Kelurahan	100 %	12 bulan	100 %	6,000,000	PENDAPAT AN ASLI DAERAH (PAD)	Persentase pemenuhan kebutuhan administrasi perkantoran; Persentase pemenuhan layanan sarana dan prasarana kerja	100 %	8,600,000
1	01	01	2.09	09	Pemeliharaan/Rehabilitasi Gedung Kantor dan Bangunan Lainnya	Persentase pemenuhan kebutuhan administrasi perkantoran; Persentase pemenuhan layanan sarana dan prasarana kerja	Pemeliharaan gedung kantor	Persentase pemenuhan kebutuhan pemeliharaan BMD	Kab. Sleman, Mlati, Semua Kelurahan	100 %	1 unit	100 %	10,200,000	PENDAPAT AN ASLI DAERAH (PAD)	Persentase pemenuhan kebutuhan administrasi perkantoran; Persentase pemenuhan layanan sarana dan prasarana kerja	100 %	16,500,000



Caruban	Peringkat	kerja	TOTAL	114,700,000	kerja	94,904,700
---------	-----------	-------	-------	-------------	-------	------------

Output Kegiatan Kodip Pagu Indikatif (Rp.) Sumber Dana Hasil Kegiatan Capaian Program Keluaran Sub Kegiatan Tolok Ukur Target

Program dan Kegiatan Perangkat Daerah Kabupaten Sleman

Tahun 2022

Unit Organisasi : 1.01.0.00.0.00.01.0000 DINAS PENDIDIKAN

Sub Unit Organisasi : 1.01.0.00.0.00.01.0007 UPT PELAYANAN PENDIDIKAN KECAMATAN DEPOK

1	01	01	01	2.06	01	URUSAN PEMERINTAHAN WAJIB YANG BERKAITAN DENGAN PELAYANAN DASAR	Rencana Tahun 2022						Prakiraan Maju Rencana Tahun 2023					
							Indikator Kinerja						Target Capaian Kinerja			Target Capaian Kinerja		Kebutuhan Dana/ Pagu Indikatif (Rp.)
							Program	Keluaran Sub Kegiatan	Hasil Kegiatan	Program	Keluaran Sub Kegiatan	Hasil Kegiatan						
						URUSAN PEMERINTAHAN WAJIB YANG BERKAITAN DENGAN PELAYANAN DASAR										87,175,000	95,898,000	
						URUSAN PEMERINTAHAN BIDANG PENDIDIKAN										87,175,000	95,898,000	
						PROGRAM PENUNJANG URUSAN PEMERINTAHAN DAERAH KABUPATEN/KOTA												
					2.0	Administrasi Umum Perangkat Daerah											48,975,000	53,878,000
1	01	01	01	2.06	01	Penyediaan Komponen Instalasi Listrik/Penerangan Bangunan Kantor	Persentase pemenuhan kebutuhan administrasi perkantoran; Persentase pemenuhan layanan sarana dan prasarana kerja	Alat Listrik	Persentase pemenuhan kebutuhan administrasi umum	Kab. Sleman, Gamping, Semus Kelurahan	100 %	2 p/kt	100 %	6,000,000	PENDAPAT AN ASLI DAERAH (PAD)	Persentase pemenuhan kebutuhan administrasi perkantoran; Persentase pemenuhan layanan sarana dan prasarana kerja	100 %	2,750,000
1	01	01	01	2.06	04	Penyediaan Bahan Logistik Kantor	Persentase pemenuhan kebutuhan administrasi perkantoran; Persentase pemenuhan layanan sarana dan prasarana kerja	Alat Tulis Kantor	Persentase pemenuhan kebutuhan administrasi umum	Kab. Sleman, Gamping, Semus Kelurahan	100 %	8 paket 12 bulan	100 %	22,019,000	PENDAPAT AN ASLI DAERAH (PAD)	Persentase pemenuhan kebutuhan administrasi perkantoran; Persentase pemenuhan layanan sarana dan prasarana kerja	100 %	34,452,000
1	01	01	01	2.06	05	Penyediaan Barang Cetak dan Penggandaan	Persentase pemenuhan kebutuhan administrasi perkantoran; Persentase pemenuhan layanan sarana dan prasarana kerja	Layanan cetak dan penggandaan dokumen	Persentase pemenuhan kebutuhan administrasi umum	Kab. Sleman, Gamping, Semus Kelurahan	100 %	12 bulan	100 %	10,200,000	PENDAPAT AN ASLI DAERAH (PAD)	Persentase pemenuhan kebutuhan administrasi perkantoran; Persentase pemenuhan layanan sarana dan prasarana kerja	100 %	14,300,000
1	01	01	01	2.06	09	Penyelenggaraan Rapat Koordinasi dan Konsultasi SKPD	Persentase pemenuhan kebutuhan administrasi perkantoran; Persentase pemenuhan layanan sarana dan prasarana kerja	Layanan perjalanan dinas dalam daerah	Persentase pemenuhan kebutuhan administrasi umum	Kab. Sleman, Gamping, Semus Kelurahan	100 %	12 bulan	100 %	2,160,000	PENDAPAT AN ASLI DAERAH (PAD)	Persentase pemenuhan kebutuhan administrasi perkantoran; Persentase pemenuhan layanan sarana dan prasarana kerja	100 %	2,376,000
1	01	01	01	2.0	8	Penyediaan Jasa Penunjang Urusan Pemerintahan Daerah											10,600,000	11,660,000
1	01	01	01	2.08	02	Penyediaan Jasa Komunikasi, Sumber Daya Air dan Listrik	Persentase pemenuhan kebutuhan administrasi perkantoran; Persentase pemenuhan layanan sarana dan prasarana kerja	Pembayaran langganan (telepon, internet, listrik)	Persentase pemenuhan kebutuhan administrasi umum	Kab. Sleman, Gamping, Semus Kelurahan	100 %	12 bulan	100 %	6,000,000	PENDAPAT AN ASLI DAERAH (PAD)	Persentase pemenuhan kebutuhan administrasi perkantoran; Persentase pemenuhan layanan sarana dan prasarana kerja	100 %	6,600,000
1	01	01	01	2.08	04	Penyediaan Jasa Pelayanan Umum Kantor	Persentase pemenuhan kebutuhan administrasi perkantoran; Persentase pemenuhan layanan sarana dan prasarana kerja	Pelayanan keamanan dan kebersihan kantor	Persentase pemenuhan kebutuhan administrasi umum	Kab. Sleman, Gamping, Semus Kelurahan	100 %	12 bulan	100 %	6,000,000	PENDAPAT AN ASLI DAERAH (PAD)	Persentase pemenuhan kebutuhan administrasi perkantoran; Persentase pemenuhan layanan sarana dan prasarana kerja	100 %	6,060,000
1	01	01	01	2.0	9	Pemeliharaan Barang Milik Daerah Penunjang Urusan Pemerintahan Daerah											27,600,000	30,360,000
1	01	01	01	2.09	05	Pemeliharaan Mebel	Persentase pemenuhan kebutuhan administrasi perkantoran; Persentase pemenuhan layanan	Layanan Pemeliharaan mebelur	Persentase pemenuhan kebutuhan pemeliharaan	Kab. Sleman, Gamping, Semus	100 %	16 unit	100 %	3,600,000	PENDAPAT AN ASLI DAERAH	Persentase pemenuhan kebutuhan administrasi perkantoran; Persentase pemenuhan layanan	100 %	3,660,000



					persentase keayatan sarana dan prasarana kerja		BMD	Semus Kelurahan					pendapatan (PAD)	persentase keayatan sarana dan prasarana kerja			
1	01	01	2.09	06	Pemeliharaan Peralatan dan Mesin Lainnya	Persentase pemenuhan kebutuhan administrasi perkantoran; Persentase pemenuhan layanan sarana dan prasarana kerja	Pemeliharaan peralatan kerja	Persentase pemenuhan kebutuhan pemeliharaan BMD	Kab. Sleman, Gamping, Semus Kelurahan	100 %	10 unit	100 %	6,000,000	PENDAPATAN ASLI DAERAH (PAD)	Persentase pemenuhan kebutuhan administrasi perkantoran; Persentase pemenuhan layanan sarana dan prasarana kerja	100 %	9,900,000
1	01	01	2.09	09	Pemeliharaan/Rehabilitasi Gedung Kantor dan Bangunan Lainnya	Persentase pemenuhan kebutuhan administrasi perkantoran; Persentase pemenuhan layanan sarana dan prasarana kerja	Pemeliharaan gedung kantor	Persentase pemenuhan kebutuhan pemeliharaan BMD	Kab. Sleman, Gamping, Semus Kelurahan	100 %	1 unit	100 %	10,200,000	PENDAPATAN ASLI DAERAH (PAD)	Persentase pemenuhan kebutuhan administrasi perkantoran; Persentase pemenuhan layanan sarana dan prasarana kerja	100 %	16,500,000



Caruban		kerja								kerja				
Peringkat									TOTAL				87,175,000	

Lokasi														95,898,000
--------	--	--	--	--	--	--	--	--	--	--	--	--	--	------------

Output Kegiatan
Kode Pagu Indikatif (Rp.)
Sumber Dana

Capaian Program Keluaran Sub Kegiatan Hasil Kegiatan Tolok Ukur Target

Program dan Kegiatan Perangkat Daerah Kabupaten Sleman Tahun 2022

Unit Organisasi : 1.01.0.00.0.00.01.0000 DINAS PENDIDIKAN
Sub Unit Organisasi : 1.01.0.00.0.00.01.0008 UPT PELAYANAN PENDIDIKAN KECAMATAN BERBAH

1	01	01	01	2.06	01	Urusan/Bidang Urusan/Program/Kegiatan/Sub Kegiatan	Indikator Kinerja					Rencana Tahun 2022					Prakiraan Maju Rencana Tahun 2023		
							Persentase pemenuhan kebutuhan administrasi perkantoran; Persentase pemenuhan layanan sarana dan prasarana kerja	Alat Listrik	Persentase pemenuhan kebutuhan administrasi umum	Kab. Sleman, Gamping, Semus Kelurahan	Target Capaian Kinerja			PONDAPAT AN ASLI DAERAH (PAD)	100 %	100 %	2,492,000	Target Capaian Kinerja	Kebutuhan Dana/Pagu Indikatif (Rp.)
											Program	Keluaran Sub Kegiatan	Hasil Kegiatan						
URUSAN PEMERINTAHAN WAJIB YANG BERKAITAN DENGAN PELAYANAN DASAR																			
URUSAN PEMERINTAHAN BIDANG PENDIDIKAN																			
PROGRAM PENUNJANG URUSAN PEMERINTAHAN DAERAH KABUPATEN/KOTA																			
Administrasi Umum Perangkat Daerah																			
30,072,000																			
33,088,000																			
1	01	01	01	2.06	01	Penyediaan Komponen Instalasi Listrik/Penerangan Bangunan Kantor	Persentase pemenuhan kebutuhan administrasi perkantoran; Persentase pemenuhan layanan sarana dan prasarana kerja	Alat Listrik	Persentase pemenuhan kebutuhan administrasi umum	Kab. Sleman, Gamping, Semus Kelurahan	100 %	3 paket	100 %	2,492,000	PONDAPAT AN ASLI DAERAH (PAD)	Persentase pemenuhan kebutuhan administrasi perkantoran; Persentase pemenuhan layanan sarana dan prasarana kerja	100 %	2,750,000	
1	01	01	01	2.06	04	Penyediaan Bahan Logistik Kantor	Persentase pemenuhan kebutuhan administrasi perkantoran; Persentase pemenuhan layanan sarana dan prasarana kerja	Alat Tulis Kantor	Persentase pemenuhan kebutuhan administrasi umum	Kab. Sleman, Gamping, Semus Kelurahan	100 %	7 paket	12 bulan	100 %	18,820,000	PONDAPAT AN ASLI DAERAH (PAD)	Persentase pemenuhan kebutuhan administrasi perkantoran; Persentase pemenuhan layanan sarana dan prasarana kerja	100 %	20,702,000
1	01	01	01	2.06	05	Penyediaan Barang Cetak dan Penggandaan	Persentase pemenuhan kebutuhan administrasi perkantoran; Persentase pemenuhan layanan sarana dan prasarana kerja	Layanan cetak dan penggandaan dokumen	Persentase pemenuhan kebutuhan administrasi umum	Kab. Sleman, Gamping, Semus Kelurahan	100 %	12 bulan	100 %	6,600,000	PONDAPAT AN ASLI DAERAH (PAD)	Persentase pemenuhan kebutuhan administrasi perkantoran; Persentase pemenuhan layanan sarana dan prasarana kerja	100 %	7,260,000	
1	01	01	01	2.06	09	Penyelenggaraan Rapat Koordinasi dan Konsultasi SKPD	Persentase pemenuhan kebutuhan administrasi perkantoran; Persentase pemenuhan layanan sarana dan prasarana kerja	Layanan perjalanan dinas dalam daerah	Persentase pemenuhan kebutuhan administrasi umum	Kab. Sleman, Gamping, Semus Kelurahan	100 %	12 bulan	100 %	2,160,000	PONDAPAT AN ASLI DAERAH (PAD)	Persentase pemenuhan kebutuhan administrasi perkantoran; Persentase pemenuhan layanan sarana dan prasarana kerja	100 %	2,316,000	
Penyediaan Jasa Penunjang Urusan Pemerintahan Daerah																			
46,492,000																			
57,672,120																			
1	01	01	01	2.08	02	Penyediaan Jasa Komunikasi, Sumber Daya Air dan Listrik	Persentase pemenuhan kebutuhan administrasi perkantoran; Persentase pemenuhan layanan sarana dan prasarana kerja	Pembayaran langganan (telepon, internet, listrik)	Persentase pemenuhan jasa penunjang perkantoran	Kab. Sleman, Gamping, Semus Kelurahan	100 %	12 bulan	100 %	10,200,000	PONDAPAT AN ASLI DAERAH (PAD)	Persentase pemenuhan kebutuhan administrasi perkantoran; Persentase pemenuhan layanan sarana dan prasarana kerja	100 %	13,860,000	
1	01	01	01	2.08	04	Penyediaan Jasa Pelayanan Umum Kantor	Persentase pemenuhan kebutuhan administrasi perkantoran; Persentase pemenuhan layanan sarana dan prasarana kerja	Pelayanan keamanan dan kebersihan kantor	Persentase pemenuhan jasa penunjang perkantoran	Kab. Sleman, Gamping, Semus Kelurahan	100 %	12 bulan	100 %	33,892,000	PONDAPAT AN ASLI DAERAH (PAD)	Persentase pemenuhan kebutuhan administrasi perkantoran; Persentase pemenuhan layanan sarana dan prasarana kerja	100 %	43,812,120	
Pemeliharaan Barang Milik Daerah Penunjang Urusan Pemerintahan Daerah																			
23,000,000																			
25,300,000																			
1	01	01	01	2.09	05	Pemeliharaan Mebel	Persentase pemenuhan kebutuhan administrasi perkantoran; Persentase pemenuhan layanan	Layanan Pemeliharaan mebel	Persentase pemenuhan kebutuhan pemeliharaan	Kab. Sleman, Gamping, Semus	100 %	8 unit	100 %	2,000,000	PONDAPAT AN ASLI DAERAH (PAD)	Persentase pemenuhan kebutuhan administrasi perkantoran; Persentase pemenuhan layanan	100 %	2,200,000	



					persentase keayaman sarana dan prasarana kerja		BMD	Semua Kelurahan					PENDAPAT ASLI DAERAH (PAD)	persentase keayaman sarana dan prasarana kerja			
1	01	01	2.09	06	Pemeliharaan Peralatan dan Mesin Lainnya	Persentase pemenuhan kebutuhan administrasi perkantoran; Persentase pemenuhan layanan sarana dan prasarana kerja	Pemeliharaan peralatan kerja	Persentase pemenuhan kebutuhan pemeliharaan BMD	Kab. Sleman, Gamping, Semus Kelurahan	100 %	9 unit	100 %	6,000,000	PENDAPAT ASLI DAERAH (PAD)	Persentase pemenuhan kebutuhan administrasi perkantoran; Persentase pemenuhan layanan sarana dan prasarana kerja	100 %	8,600,000
1	01	01	2.09	09	Pemeliharaan/Rehabilitasi Gedung Kantor dan Bangunan Lainnya	Persentase pemenuhan kebutuhan administrasi perkantoran; Persentase pemenuhan layanan sarana dan prasarana kerja	Pemeliharaan gedung kantor	Persentase pemenuhan kebutuhan pemeliharaan BMD	Kab. Sleman, Gamping, Semus Kelurahan	100 %	1 unit	100 %	15,000,000	PENDAPAT ASLI DAERAH (PAD)	Persentase pemenuhan kebutuhan administrasi perkantoran; Persentase pemenuhan layanan sarana dan prasarana kerja	100 %	16,500,000



Caruban		kerja							kerja			
Peringkat												
Lokasi								TOTAL	99,564,000			116,060,120
Output Kegiatan												
Kode												
Pagu Indikatif (Rp.)												
Sumber Dana												
Capaian Program												
Keluaran Sub Kegiatan												
Hasil Kegiatan												
Tolak Ukur												
TARGET												
Program dan Kegiatan Perangkat Daerah Kabupaten Sleman Tahun 2022												

Unit Organisasi : 1.01.0.00.0.00.01.0000 DINAS PENDIDIKAN
 Sub Unit Organisasi : 1.01.0.00.0.00.01.0009 UPT PELAYANAN PENDIDIKAN KECAMATAN PRAMBANAN

	Urusan/ Bidang Urusan/ Program/ Kegiatan/ Sub Kegiatan	Indikator Kinerja	Rencana Tahun 2022	Prakiraan Maju Rencana Tahun 2023	Rencana Tahun 2022					Prakiraan Maju Rencana Tahun 2023									
					Target Capaian Kinerja	Program	Keluaran Sub Kegiatan	Hasil Kegiatan	Target Capaian Kinerja	Program	Keluaran Sub Kegiatan	Hasil Kegiatan	Kebutuhan Dana/ Pagu Indikatif (Rp.)						
1																			
1	01								112,491,000										124,080,000
1	01	01							112,491,000										124,080,000
1	01	01	2.0						38,291,000										42,120,000
	1	01	01	2.06	01	Penyediaan Komponen Instalasi Listrik/Penerangan Bangunan Kantor	Persentase pemenuhan kebutuhan administrasi perkantoran; Persentase pemenuhan layanan sarana dan prasarana kerja	Alat listrik	Persentase pemenuhan kebutuhan administrasi umum	Kab. Sleman, Gamping, Semus Kelurahan	100 %	2 p/kt	100 %	3,600,000	PENDAPAT AN ASLI DAERAH (PAD)		Persentase pemenuhan kebutuhan administrasi perkantoran; Persentase pemenuhan layanan sarana dan prasarana kerja	100 %	2,750,000
	1	01	01	2.06	04	Penyediaan Bahan Logistik Kantor	Persentase pemenuhan kebutuhan administrasi perkantoran; Persentase pemenuhan layanan sarana dan prasarana kerja	Alat tulis kantor	Persentase pemenuhan kebutuhan administrasi umum	Kab. Sleman, Gamping, Semus Kelurahan	100 %	7 paket 12 bulan	100 %	22,019,000	PENDAPAT AN ASLI DAERAH (PAD)		Persentase pemenuhan kebutuhan administrasi perkantoran; Persentase pemenuhan layanan sarana dan prasarana kerja	100 %	27,094,000
	1	01	01	2.06	05	Penyediaan Barang Cetak dan Penggandaan	Persentase pemenuhan kebutuhan administrasi perkantoran; Persentase pemenuhan layanan sarana dan prasarana kerja	Layanan cetak dan penggandaan dokumen	Persentase pemenuhan kebutuhan administrasi umum	Kab. Sleman, Gamping, Semus Kelurahan	100 %	12 bulan	100 %	6,000,000	PENDAPAT AN ASLI DAERAH (PAD)		Persentase pemenuhan kebutuhan administrasi perkantoran; Persentase pemenuhan layanan sarana dan prasarana kerja	100 %	9,900,000
	1	01	01	2.06	09	Penyelenggaraan Rapat Koordinasi dan Konsultasi SKPD	Persentase pemenuhan kebutuhan administrasi perkantoran; Persentase pemenuhan layanan sarana dan prasarana kerja	Layanan perjalanan dinas dalam daerah	Persentase pemenuhan kebutuhan administrasi umum	Kab. Sleman, Gamping, Semus Kelurahan	100 %	12 bulan	100 %	2,160,000	PENDAPAT AN ASLI DAERAH (PAD)		Persentase pemenuhan kebutuhan administrasi perkantoran; Persentase pemenuhan layanan sarana dan prasarana kerja	100 %	2,316,000
1	01	01	2.0						48,600,000										54,800,000
	1	01	01	2.08	02	Penyediaan Jasa Komunikasi, Sumber Daya Air dan Listrik	Persentase pemenuhan kebutuhan administrasi perkantoran; Persentase pemenuhan layanan sarana dan prasarana kerja	Pembayaran langganan (telepon, internet, listrik)	Persentase pemenuhan jasa penunjang perkantoran	Kab. Sleman, Gamping, Semus Kelurahan	100 %	12 bulan	100 %	12,600,000	PENDAPAT AN ASLI DAERAH (PAD)		Persentase pemenuhan kebutuhan administrasi perkantoran; Persentase pemenuhan layanan sarana dan prasarana kerja	100 %	14,200,000
	1	01	01	2.08	04	Penyediaan Jasa Pelayanan Umum Kantor	Persentase pemenuhan kebutuhan administrasi perkantoran; Persentase pemenuhan layanan sarana dan prasarana kerja	Pelayanan keamanan dan kebersihan kantor	Persentase pemenuhan jasa penunjang perkantoran	Kab. Sleman, Gamping, Semus Kelurahan	100 %	12 bulan	100 %	10,200,000	PENDAPAT AN ASLI DAERAH (PAD)		Persentase pemenuhan kebutuhan administrasi perkantoran; Persentase pemenuhan layanan sarana dan prasarana kerja	100 %	40,100,000
1	01	01	2.0						24,600,000										27,060,000
	1	01	01	2.09	05	Pemeliharaan Mebel	Persentase pemenuhan kebutuhan administrasi perkantoran; Persentase pemenuhan layanan sarana dan prasarana kerja	Layanan Pemeliharaan mebeleur	Persentase pemenuhan kebutuhan pemeliharaan	Kab. Sleman, Gamping, Semus Kelurahan	100 %	3 unit	100 %	3,600,000	PENDAPAT AN ASLI DAERAH (PAD)		Persentase pemenuhan kebutuhan administrasi perkantoran; Persentase pemenuhan layanan sarana dan prasarana kerja	100 %	3,660,000



						persentase keayaman sarana dan prasarana kerja		BMD	Semua Kelurahan					pendapatan (PAD)	persentase keayaman sarana dan prasarana kerja		
1	01	01	2.09	06	Pemeliharaan Peralatan dan Mesin Lainnya	Persentase pemenuhan kebutuhan administrasi perkantoran; Persentase pemenuhan layanan sarana dan prasarana kerja	Pemeliharaan peralatan kerja	Persentase pemenuhan kebutuhan pemeliharaan BMD	Kab. Sleman, Gamping, Semus Kelurahan	100 %	3 unit	100 %	6,000,000	PENDAPATAN ASLI DAERAH (PAD)	Persentase pemenuhan kebutuhan administrasi perkantoran; Persentase pemenuhan layanan sarana dan prasarana kerja	100 %	8,600,000
1	01	01	2.09	10	Pemeliharaan/Rehabilitasi Sarana dan Prasarana Gedung Kantor atau Bangunan Lainnya	Persentase pemenuhan kebutuhan administrasi perkantoran; Persentase pemenuhan layanan sarana dan prasarana kerja	Pemeliharaan gedung kantor	Persentase pemenuhan kebutuhan pemeliharaan BMD	Kab. Sleman, Gamping, Semus Kelurahan	100 %	1 unit	100 %	10,200,000	PENDAPATAN ASLI DAERAH (PAD)	Persentase pemenuhan kebutuhan administrasi perkantoran; Persentase pemenuhan layanan sarana dan prasarana kerja	100 %	16,500,000



Caruban				kerja						kerja			
Peringkat Lokasi:													
Output Kegiatan													
Kode Pagu Indikatif (Rp.)													
Sumber Dana													
Capaian Program													
Keluaran Sub Kegiatan													
Hasil Kegiatan													
Tolok Ukur													
TARGET													
Program dan Kegiatan Perangkat Daerah													
Kabupaten Sleman													
Tahun 2022													
Unit Organisasi : 1.01.0.00.0.00.01.0000 DINAS PENDIDIKAN													
Sub Unit Organisasi : 1.01.0.00.0.00.01.0010 UPT PELAYANAN PENDIDIKAN KECAMATAN KALASAN													

TOTAL										112,491,000	kerja		124,080,000
-------	--	--	--	--	--	--	--	--	--	-------------	-------	--	-------------

Unit Organisasi : 1.01.0.00.0.00.01.0000 DINAS PENDIDIKAN
Sub Unit Organisasi : 1.01.0.00.0.00.01.0010 UPT PELAYANAN PENDIDIKAN KECAMATAN KALASAN

1	01	01	01	2.06	01	Urusan/Bidang Urusan/Program/Kegiatan/ Sub Kegiatan	Indikator Kinerja					Rencana Tahun 2022			Prakiraan Maju Rencana Tahun 2023					
							Indikator Kinerja	Target Capaian Kinerja	Program	Keluaran Sub Kegiatan	Hasil Kegiatan	Kebutuhan Dana/ Pagu Indikatif (Rp.)	Target Capaian Kinerja	Kebutuhan Dana/ Pagu Indikatif (Rp.)						
															Program	Keluaran Sub Kegiatan	Hasil Kegiatan			
URUSAN PEMERINTAHAN WAJIB YANG BERKAITAN DENGAN PELAYANAN DASAR																				
URUSAN PEMERINTAHAN BIDANG PENDIDIKAN														89,862,000		103,364,600				
PROGRAM PENUNJANG URUSAN PEMERINTAHAN DAERAH KABUPATEN/KOTA														89,862,000		103,364,600				
Administrasi Umum Perangkat Daerah														29,356,000		33,271,600				
1	01	01	01	2.06	01	Penyediaan Komponen Instalasi Listrik/Penerangan Bangunan Kantor	Persentase pemenuhan kebutuhan administrasi perkantoran; Persentase pemenuhan layanan sarana dan prasarana kerja	Aktif Listrik	Persentase pemenuhan kebutuhan administrasi umum	Kab. Sleman, Gamping, Semus Kelurahan	100 %	1 paket	100 %	1,576,000	PENDAPAT AN ASLI DAERAH (PAD)	Kab. Sleman, Gamping, Semus Kelurahan	Persentase pemenuhan kebutuhan administrasi perkantoran; Persentase pemenuhan layanan sarana dan prasarana kerja	100 %	1,733,600	
1	01	01	01	2.06	04	Penyediaan Bahan Logistik Kantor	Persentase pemenuhan kebutuhan administrasi perkantoran; Persentase pemenuhan layanan sarana dan prasarana kerja	Alat tulis kantor	Persentase pemenuhan kebutuhan administrasi umum	Kab. Sleman, Gamping, Semus Kelurahan	100 %	7 paket	12 bulan	100 %	10,200,000	PENDAPAT AN ASLI DAERAH (PAD)	Kab. Sleman, Gamping, Semus Kelurahan	Persentase pemenuhan kebutuhan administrasi perkantoran; Persentase pemenuhan layanan sarana dan prasarana kerja	100 %	20,262,000
1	01	01	01	2.06	05	Penyediaan Barang Cetakan dan Penggandaan	Persentase pemenuhan kebutuhan administrasi perkantoran; Persentase pemenuhan layanan sarana dan prasarana kerja	Layanan cetak dan penggandaan dokumen	Persentase pemenuhan kebutuhan administrasi umum	Kab. Sleman, Gamping, Semus Kelurahan	100 %	12 bulan	100 %	7,200,000	PENDAPAT AN ASLI DAERAH (PAD)	Kab. Sleman, Gamping, Semus Kelurahan	Persentase pemenuhan kebutuhan administrasi perkantoran; Persentase pemenuhan layanan sarana dan prasarana kerja	100 %	8,900,000	
1	01	01	01	2.06	09	Penyelenggaraan Rapat Koordinasi dan Konsultasi SKPD	Persentase pemenuhan kebutuhan administrasi perkantoran; Persentase pemenuhan layanan sarana dan prasarana kerja	Layanan perjalanan dinas dalam daerah	Persentase pemenuhan kebutuhan administrasi umum	Kab. Sleman, Gamping, Semus Kelurahan	100 %	12 bulan	100 %	2,160,000	PENDAPAT AN ASLI DAERAH (PAD)	Kab. Sleman, Gamping, Semus Kelurahan	Persentase pemenuhan kebutuhan administrasi perkantoran; Persentase pemenuhan layanan sarana dan prasarana kerja	100 %	2,376,000	
Penyediaan Jasa Penunjang Urusan Pemerintahan Daerah														47,006,000		53,493,000				
1	01	01	01	2.08	02	Penyediaan Jasa Komunikasi, Sumber Daya Air dan Listrik	Persentase pemenuhan kebutuhan administrasi perkantoran; Persentase pemenuhan layanan sarana dan prasarana kerja	Pembayaran langganan (telepon, internet, listrik)	Persentase pemenuhan jasa penunjang perkantoran	Kab. Sleman, Gamping, Semus Kelurahan	100 %	12 bulan	100 %	10,200,000	PENDAPAT AN ASLI DAERAH (PAD)	Kab. Sleman, Gamping, Semus Kelurahan	Persentase pemenuhan kebutuhan administrasi perkantoran; Persentase pemenuhan layanan sarana dan prasarana kerja	100 %	11,500,000	
1	01	01	01	2.08	04	Penyediaan Jasa Pelayanan Umum Kantor	Persentase pemenuhan kebutuhan administrasi perkantoran; Persentase pemenuhan layanan sarana dan prasarana kerja	Pelayanan keamanan dan kebersihan kantor	Persentase pemenuhan jasa penunjang perkantoran	Kab. Sleman, Gamping, Semus Kelurahan	100 %	12 bulan	100 %	33,892,000	PENDAPAT AN ASLI DAERAH (PAD)	Kab. Sleman, Gamping, Semus Kelurahan	Persentase pemenuhan kebutuhan administrasi perkantoran; Persentase pemenuhan layanan sarana dan prasarana kerja	100 %	41,993,000	
Pemeliharaan Barang Milik Daerah Penunjang Urusan Pemerintahan Daerah														13,500,000		16,600,000				
1	01	01	01	2.09	05	Pemeliharaan Mebel	Persentase pemenuhan kebutuhan administrasi perkantoran; Persentase pemenuhan layanan	Layanan Pemeliharaan mebeleur	Persentase pemenuhan kebutuhan pemeliharaan	Semua Kabupaten/Kota, Semus Kecamatan	100%; 100%;94%; 81%;65%	11 unit	100 %	3,600,000	PENDAPAT AN ASLI DAERAH	Semua Kabupaten/Kota, Semus Kecamatan	Persentase pemenuhan kebutuhan administrasi perkantoran; Persentase pemenuhan layanan	100%; 100%;94%; 81%;65%	3,300,000	



						persentase keayaman sarana dan prasarana kerja		BMD	persentase, Semua Kelurahan	88,56 %					PENDAPAT (PAD)	persentase keayaman sarana dan prasarana kerja	88,56 %	
1	01	01	2.09	06	Pemeliharaan Peralatan dan Mesin Lainnya	Persentase pemenuhan kebutuhan administrasi perkantoran; Persentase pemenuhan layanan sarana dan prasarana kerja	Pemeliharaan peralatan kerja	Persentase pemenuhan kebutuhan pemeliharaan BMD	Kab. Sleman, Gamping, Semus Kelurahan	100%; 100%; 94%; 81%; 65%; 88,56 %	6 unit	100 %	3,600,000	PENDAPAT AN ASLI DAERAH (PAD)	Persentase pemenuhan kebutuhan administrasi perkantoran; Persentase pemenuhan layanan sarana dan prasarana kerja	100%; 100%; 94%; 81%; 65%; 88,56 %	3,300,000	
1	01	01	2.09	09	Pemeliharaan/Rehabilitasi Gedung Kantor dan Bangunan Lainnya	Persentase pemenuhan kebutuhan administrasi perkantoran; Persentase pemenuhan layanan sarana dan prasarana kerja	Pemeliharaan gedung kantor	Persentase pemenuhan kebutuhan pemeliharaan BMD	Kab. Sleman, Gamping, Semus Kelurahan	100%; 100%; 94%; 81%; 65%; 88,56 %	1 unit	100 %	7,500,000	PENDAPAT AN ASLI DAERAH (PAD)	Persentase pemenuhan kebutuhan administrasi perkantoran; Persentase pemenuhan layanan sarana dan prasarana kerja	100%; 100%; 94%; 81%; 65%; 88,56 %	10,000,000	



Caruban			kerja					kerja					
Peringkat Lokasi:													
Output Kegiatan Kode Pagu Indikatif (Rp.) Sumber Dana					TOTAL			89,862,000					103,364,600

Output Kegiatan Kode Pagu Indikatif (Rp.) Sumber Dana

Capaian Program Keluaran Sub Kegiatan Hasil Kegiatan Tolok Ukur Target Program dan Kegiatan Perangkat Daerah Kabupaten Sleman Tahun 2022

Unit Organisasi : 1.01.0.00.0.00.01.0000 DINAS PENDIDIKAN Sub Unit Organisasi : 1.01.0.00.0.00.01.0011 UPT PELAYANAN PENDIDIKAN KECAMATAN NGEEMPLAK

1	01	01	01	2.06	01	Urusan/ Bidang Urusan/ Program/ Kegiatan/ Sub Kegiatan	Indikator Kinerja	Rencana Tahun 2022	Target Capaian Kinerja		Prakiraan Maju Rencana Tahun 2023	Kebutuhan Dana/ Pagu Indikatif (Rp.)						
									Program	Keluaran Sub Kegiatan			Hasil Kegiatan	Target Capaian Kinerja				
														Program	Keluaran Sub Kegiatan	Hasil Kegiatan	Tipe Kegiatan	
1	01	01	01	2.06	01	URUSAN PEMERINTAHAN WAJIB YANG BERKAITAN DENGAN PELAYANAN DASAR						114,050,500						
1	01	01	01	2.06	01	URUSAN PEMERINTAHAN BIDANG PENDIDIKAN						114,050,500						
1	01	01	01	2.06	01	PROGRAM PENUNJANG URUSAN PEMERINTAHAN DAERAH KABUPATEN/KOTA						114,050,500						
1	01	01	01	2.06	01	Administrasi Umum Perangkat Daerah						38,817,900						
1	01	01	01	2.06	01	Penyediaan Komponen Instalasi Listrik/Penerangan Bangunan Kantor	Persentase pemenuhan kebutuhan administrasi perkantoran; Persentase pemenuhan layanan sarana dan prasarana kerja	Alat Listrik	Persentase pemenuhan kebutuhan administrasi umum	Kab. Sleman, Gamping, Semus Kelurahan	100 %	1 paket	100 %	3,600,000	PENDAPAT AN ASLI DAERAH (PAD)	Persentase pemenuhan kebutuhan administrasi perkantoran; Persentase pemenuhan layanan sarana dan prasarana kerja	100 %	2,750,000
1	01	01	01	2.06	04	Penyediaan Bahan Logistik Kantor	Persentase pemenuhan kebutuhan administrasi perkantoran; Persentase pemenuhan layanan sarana dan prasarana kerja	Alat tulis kantor	Layanan penyediaan makan minum rapat	Kab. Sleman, Gamping, Semus Kelurahan	100 %	3 paket 12 bulan	100 %	28,798,000	PENDAPAT AN ASLI DAERAH (PAD)	Persentase pemenuhan kebutuhan administrasi perkantoran; Persentase pemenuhan layanan sarana dan prasarana kerja	100 %	26,235,000
1	01	01	01	2.06	05	Penyediaan Barang Cetak dan Penggandaan	Persentase pemenuhan kebutuhan administrasi perkantoran; Persentase pemenuhan layanan sarana dan prasarana kerja	Layanan cetak dan penggandaan dokumen	Persentase pemenuhan kebutuhan administrasi umum	Kab. Sleman, Gamping, Semus Kelurahan	100 %	12 bulan	100 %	7,139,000	PENDAPAT AN ASLI DAERAH (PAD)	Persentase pemenuhan kebutuhan administrasi perkantoran; Persentase pemenuhan layanan sarana dan prasarana kerja	100 %	7,852,900
1	01	01	01	2.06	09	Penyelenggaraan Rapat Koordinasi dan Konsultasi SKPD	Persentase pemenuhan kebutuhan administrasi perkantoran; Persentase pemenuhan layanan sarana dan prasarana kerja	Layanan perjalanan dinas dalam daerah	Persentase pemenuhan kebutuhan administrasi umum	Kab. Sleman, Gamping, Semus Kelurahan	100 %	12 bulan	100 %	1,800,000	PENDAPAT AN ASLI DAERAH (PAD)	Persentase pemenuhan kebutuhan administrasi perkantoran; Persentase pemenuhan layanan sarana dan prasarana kerja	100 %	1,980,000
1	01	01	01	2.06	01	Penyediaan Jasa Penunjang Urusan Pemerintahan Daerah							44,713,000					49,382,600
1	01	01	01	2.08	02	Penyediaan Jasa Komunikasi, Sumber Daya Air dan Listrik	Persentase pemenuhan kebutuhan administrasi perkantoran; Persentase pemenuhan layanan sarana dan prasarana kerja	Pembayaran langganan (telepon, internet, listrik)	Persentase pemenuhan jasa penunjang perkantoran	Kab. Sleman, Gamping, Semus Kelurahan	100 %	12 bulan	100 %	6,000,000	PENDAPAT AN ASLI DAERAH (PAD)	Persentase pemenuhan kebutuhan administrasi perkantoran; Persentase pemenuhan layanan sarana dan prasarana kerja	100 %	10,560,000
1	01	01	01	2.08	04	Penyediaan Jasa Pelayanan Umum Kantor	Persentase pemenuhan kebutuhan administrasi perkantoran; Persentase pemenuhan layanan sarana dan prasarana kerja	Pelayanan keamanan dan kebersihan kantor	Persentase pemenuhan jasa penunjang perkantoran	Kab. Sleman, Gamping, Semus Kelurahan	100 %	12 bulan	100 %	35,113,000	PENDAPAT AN ASLI DAERAH (PAD)	Persentase pemenuhan kebutuhan administrasi perkantoran; Persentase pemenuhan layanan sarana dan prasarana kerja	100 %	38,822,600
1	01	01	01	2.09	05	Pemeliharaan Barang Milik Daerah Penunjang Urusan Pemerintahan Daerah							23,600,000					25,850,000
1	01	01	01	2.09	05	Pemeliharaan Mebel	Persentase pemenuhan kebutuhan administrasi perkantoran; Persentase pemenuhan layanan	Layanan Pemeliharaan mebeleur	Persentase pemenuhan kebutuhan pemeliharaan	Kab. Sleman, Gamping, Semus	100 %	9 unit	100 %	3,600,000	PENDAPAT AN ASLI DAERAH	Persentase pemenuhan kebutuhan administrasi perkantoran; Persentase pemenuhan layanan	100 %	2,750,000



					persentase keayaman sarana dan prasarana kerja		BMD	Semua Kelurahan					PENDAPAT ASLI DAERAH (PAD)	persentase keayaman sarana dan prasarana kerja		
1	01	01	2.09	06	Pemeliharaan Peralatan dan Mesin Lainnya	Persentase pemenuhan kebutuhan administrasi perkantoran; Persentase pemenuhan layanan sarana dan prasarana kerja	Pemeliharaan peralatan kerja	Kab. Sleman, Gamping, Semus Kelurahan	100 %	9 unit	100 %	6,000,000	PENDAPAT ASLI DAERAH (PAD)	Persentase pemenuhan kebutuhan administrasi perkantoran; Persentase pemenuhan layanan sarana dan prasarana kerja	100 %	8,600,000
1	01	01	2.09	09	Pemeliharaan/Rehabilitasi Gedung Kantor dan Bangunan Lainnya	Persentase pemenuhan kebutuhan administrasi perkantoran; Persentase pemenuhan layanan sarana dan prasarana kerja	Pemeliharaan gedung kantor	Kab. Sleman, Gamping, Semus Kelurahan	100 %	1 unit	100 %	10,200,000	PENDAPAT ASLI DAERAH (PAD)	Persentase pemenuhan kebutuhan administrasi perkantoran; Persentase pemenuhan layanan sarana dan prasarana kerja	100 %	16,500,000



Caruban				kerja								kerja	
Peringkat						TOTAL	103.602.000					114.050.500	
Lokasi													
Output Kegiatan													
Kode Pagu Indikatif (Rp.)													
Sumber Dana													
Capaian Program													
Keluaran Sub Kegiatan													
Hasil Kegiatan													
Tolok Ukur													
TARGET													
Program dan Kegiatan Perangkat Daerah													
Kabupaten Sleman													
Tahun 2022													
Unit Organisasi : 1.01.0.00.0.00.01.0000 DINAS PENDIDIKAN													
Sub Unit Organisasi : 1.01.0.00.0.00.01.0012 UPT PELAYANAN PENDIDIKAN KECAMATAN NGAGLIK													

	Urusan/Bidang Urusan/Program/Kegiatan/Sub Kegiatan	Indikator Kinerja	Rencana Tahun 2022				Prakiraan Maju Rencana Tahun 2023									
			Target Capaian Kinerja			Kebutuhan Dana/Pagu Indikatif (Rp.)	Target Capaian Kinerja		Kebutuhan Dana/Pagu Indikatif (Rp.)							
			Program	Keluaran Sub Kegiatan	Hasil Kegiatan											
1																
1	01			URUSAN PEMERINTAHAN WAJIB YANG BERKAITAN DENGAN PELAYANAN DASAR											139,301,000	
1	01	01		URUSAN PEMERINTAHAN BIDANG PENDIDIKAN											139,301,000	
1	01	01	01	PROGRAM PENUNJANG URUSAN PEMERINTAHAN DAERAH KABUPATEN/KOTA											139,301,000	
1	01	01	20	Administrasi Umum Perangkat Daerah											44,881,000	
1	01	01	2.06.01	Penyediaan Komponen Instalasi Listrik/Penerangan Bangunan Kantor	Persentase pemenuhan kebutuhan administrasi perkantoran; Persentase pemenuhan layanan sarana dan prasarana kerja	Alat listrik	Persentase pemenuhan kebutuhan administrasi umum	Kab. Sleman, Gamping, Semus Kelurahan	100 %	2 paket	100 %	6,000,000	PENDAPAT AN ASLI DAERAH (PAD)	Persentase pemenuhan kebutuhan administrasi perkantoran; Persentase pemenuhan layanan sarana dan prasarana kerja	100 %	2,750,000
1	01	01	2.06.04	Penyediaan Bahan Logistik Kantor	Persentase pemenuhan kebutuhan administrasi perkantoran; Persentase pemenuhan layanan sarana dan prasarana kerja	Alat tulis kantor	Persentase pemenuhan kebutuhan administrasi umum	Kab. Sleman, Kecamatan, Semus Kelurahan	100 %	8 paket	12 bulan	22,700,000	PENDAPAT AN ASLI DAERAH (PAD)	Persentase pemenuhan kebutuhan administrasi perkantoran; Persentase pemenuhan layanan sarana dan prasarana kerja	100 %	29,453,000
1	01	01	2.06.05	Penyediaan Barang Cetak dan Penggandaan	Persentase pemenuhan kebutuhan administrasi perkantoran; Persentase pemenuhan layanan sarana dan prasarana kerja	Layanan cetak dan penggandaan dokumen	Persentase pemenuhan kebutuhan administrasi umum	Kab. Sleman, Gamping, Semus Kelurahan	100 %	12 bulan	100 %	10,200,000	PENDAPAT AN ASLI DAERAH (PAD)	Persentase pemenuhan kebutuhan administrasi perkantoran; Persentase pemenuhan layanan sarana dan prasarana kerja	100 %	10,500,000
1	01	01	2.06.09	Penyelenggaraan Rapat Koordinasi dan Konsultasi SKPD	Persentase pemenuhan kebutuhan administrasi perkantoran; Persentase pemenuhan layanan sarana dan prasarana kerja	Layanan perjalanan dinas dalam daerah	Persentase pemenuhan kebutuhan administrasi umum	Kab. Sleman, Gamping, Semus Kelurahan	100 %	12 bulan	100 %	1,980,000	PENDAPAT AN ASLI DAERAH (PAD)	Persentase pemenuhan kebutuhan administrasi perkantoran; Persentase pemenuhan layanan sarana dan prasarana kerja	100 %	2,178,000
1	01	01	20	Penyediaan Jasa Penunjang Urusan Pemerintahan Daerah											66,800,000	
1	01	01	2.08.02	Penyediaan Jasa Komunikasi, Sumber Daya Air dan Listrik	Persentase pemenuhan kebutuhan administrasi perkantoran; Persentase pemenuhan layanan sarana dan prasarana kerja	Pembayaran langganan (telepon, internet, listrik)	Persentase pemenuhan jasa penunjang perkantoran	Kab. Sleman, Gamping, Semus Kelurahan	100 %	12 bulan	100 %	10,200,000	PENDAPAT AN ASLI DAERAH (PAD)	Persentase pemenuhan kebutuhan administrasi perkantoran; Persentase pemenuhan layanan sarana dan prasarana kerja	100 %	10,600,000
1	01	01	2.08.04	Penyediaan Jasa Pelayanan Umum Kantor	Persentase pemenuhan kebutuhan administrasi perkantoran; Persentase pemenuhan layanan sarana dan prasarana kerja	Pelayanan keamanan dan kebersihan kantor	Persentase pemenuhan jasa penunjang perkantoran	Kab. Sleman, Gamping, Semus Kelurahan	100 %	12 bulan	100 %	40,638,800	PENDAPAT AN ASLI DAERAH (PAD)	Persentase pemenuhan kebutuhan administrasi perkantoran; Persentase pemenuhan layanan sarana dan prasarana kerja	100 %	48,000,000
1	01	01	29	Pemeliharaan Barang Milik Daerah Penunjang Urusan Pemerintahan Daerah											28,820,000	
1	01	01	2.09.05	Pemeliharaan Mebel	Persentase pemenuhan kebutuhan administrasi perkantoran; Persentase pemenuhan layanan	Pemeliharaan mebel	Persentase pemenuhan kebutuhan pemeliharaan	Kab. Sleman, Gamping, Semus	100 %	16 unit	100 %	3,600,000	PENDAPAT AN ASLI DAERAH	Persentase pemenuhan kebutuhan administrasi perkantoran; Persentase pemenuhan layanan	100 %	3,660,000



					persentase keayatan sarana dan prasarana kerja		BMD	Semua Kelurahan					kegiatan (PAD)	persentase keayatan sarana dan prasarana kerja			
1	01	01	2.09	06	Pemeliharaan Peralatan dan Mesin Lainnya	Persentase pemenuhan kebutuhan administrasi perkantoran; Persentase pemenuhan layanan sarana dan prasarana kerja	Pemeliharaan peralatan kerja	Persentase pemenuhan kebutuhan pemeliharaan BMD	Kab. Sleman, Gamping, Semus Kelurahan	100 %	11 unit	100 %	6,000,000	PENDAPAT AN ASLI DAERAH (PAD)	Persentase pemenuhan kebutuhan administrasi perkantoran; Persentase pemenuhan layanan sarana dan prasarana kerja	100 %	10,560,000
1	01	01	2.09	09	Pemeliharaan/Rehabilitasi Gedung Kantor dan Bangunan Lainnya	Persentase pemenuhan kebutuhan administrasi perkantoran; Persentase pemenuhan layanan sarana dan prasarana kerja	Pemeliharaan gedung kantor	Persentase pemenuhan kebutuhan pemeliharaan BMD	Semua Kabupaten/Kota, Semua Kecamatan, Semua Kelurahan	100 %	1 unit	100 %	10,200,000	PENDAPAT AN ASLI DAERAH (PAD)	Persentase pemenuhan kebutuhan administrasi perkantoran; Persentase pemenuhan layanan sarana dan prasarana kerja	100 %	14,300,000



Caruban	Peringkat	Objek	Kategori	Kelurahan	TOTAL	123,292,800	Kategori	139,301,800
---------	-----------	-------	----------	-----------	-------	-------------	----------	-------------

Lokasi:
Output
Kegiatan
Kode
Pagu Indikatif
(Rp.)
Sumber
Dana
Hasil Kegiatan
Capaian Program
Keluaran Sub Kegiatan
Tolok Ukur
Tingkat
Program dan Kegiatan Perangkat Daerah
Kabupaten Sleman

Tahun 2022
Unit Organisasi : 1.01.0.00.0.00.01.0000 DINAS PENDIDIKAN
Sub Unit Organisasi : 1.01.0.00.0.00.01.0013 UPT PELAYANAN PENDIDIKAN KECAMATAN SLEMAN

1	01	01	2.06	01	Urusan/ Bidang Urusan/ Program/ Kegiatan/ Sub Kegiatan	Indikator Kinerja	Rencana Tahun 2022					Prakiraan Maju Rencana Tahun 2023					
							Target Capaian Kinerja			Program	Keluaran Sub Kegiatan	Hasil Kegiatan	Target Capaian Kinerja		Kebutuhan Dana/ Pagu Indikatif (Rp.)		
							100%	81%	88,56%				100%	81%		88,56%	
URUSAN PEMERINTAHAN WAJIB YANG BERKAITAN DENGAN PELAYANAN DASAR																	
URUSAN PEMERINTAHAN BIDANG PENDIDIKAN																	
PROGRAM PENUNJANG URUSAN PEMERINTAHAN DAERAH KABUPATEN/KOTA																	
Administrasi Umum Perangkat Daerah																	
1	01	01	2.06	01	Penyediaan Komponen Instalasi Listrik/Penerangan Bangunan Kantor	Persentase pemenuhan kebutuhan administrasi perkantoran; Persentase pemenuhan layanan sarana dan prasarana kerja	Alat Listrik	Persentase pemenuhan kebutuhan administrasi umum	Kab. Sleman, Gamping, Semus Kelurahan	100%; 100%;94%; 81%;65%; 88,56%	2 paket	100%	2,000,000	PENDAPAT AN ASLI DAERAH (PAD)	Persentase pemenuhan kebutuhan administrasi perkantoran; Persentase pemenuhan layanan sarana dan prasarana kerja	100%; 100%;94%; 81%;65%; 88,56%	2,200,000
1	01	01	2.06	04	Penyediaan Bahan Logistik Kantor	Persentase pemenuhan kebutuhan administrasi perkantoran; Persentase pemenuhan layanan sarana dan prasarana kerja	Alat Tulis Kantor	Persentase pemenuhan kebutuhan administrasi umum	Kab. Sleman, Gamping, Semus Kelurahan	100%; 100%;94%; 81%;65%; 88,56%	4 paket 8 paket	100%	25,050,000	PENDAPAT AN ASLI DAERAH (PAD)	Persentase pemenuhan kebutuhan administrasi perkantoran; Persentase pemenuhan layanan sarana dan prasarana kerja	100%; 100%;94%; 81%;65%; 88,56%	29,904,600
1	01	01	2.06	05	Penyediaan Barang Cetak dan Penggandaan	Persentase pemenuhan kebutuhan administrasi perkantoran; Persentase pemenuhan layanan sarana dan prasarana kerja	Layanan cetak dan penggandaan dokumen	Persentase pemenuhan kebutuhan administrasi umum	Kab. Sleman, Gamping, Semus Kelurahan	100%; 100%;94%; 81%;65%; 88,56%	12 bul/n	100%	9,900,000	PENDAPAT AN ASLI DAERAH (PAD)	Persentase pemenuhan kebutuhan administrasi perkantoran; Persentase pemenuhan layanan sarana dan prasarana kerja	100%; 100%;94%; 81%;65%; 88,56%	9,900,000
1	01	01	2.06	09	Penyelenggaraan Rapat Koordinasi dan Konsultasi SKPD	Persentase pemenuhan kebutuhan administrasi perkantoran; Persentase pemenuhan layanan sarana dan prasarana kerja	Layanan perjalanan dinas dalam daerah	Persentase pemenuhan kebutuhan administrasi umum	Kab. Sleman, Gamping, Semus Kelurahan	100%; 100%;94%; 81%;65%; 88,56%	12 bul/n	100%	1,980,000	PENDAPAT AN ASLI DAERAH (PAD)	Persentase pemenuhan kebutuhan administrasi perkantoran; Persentase pemenuhan layanan sarana dan prasarana kerja	100%; 100%;94%; 81%;65%; 88,56%	1,980,000
Penyediaan Jasa Penunjang Urusan Pemerintahan Daerah																	
1	01	01	2.08	02	Penyediaan Jasa Komunikasi, Sumber Daya Air dan Listrik	Persentase pemenuhan kebutuhan administrasi perkantoran; Persentase pemenuhan layanan sarana dan prasarana kerja	Pembayaran langganan (telepon, internet, listrik)	Persentase pemenuhan jasa penunjang perkantoran	Kab. Sleman, Gamping, Semus Kelurahan	100%	12 bul/n	100%	10,800,000	PENDAPAT AN ASLI DAERAH (PAD)	Persentase pemenuhan kebutuhan administrasi perkantoran; Persentase pemenuhan layanan sarana dan prasarana kerja	100%	12,600,000
1	01	01	2.08	04	Penyediaan Jasa Pelayanan Umum Kantor	Persentase pemenuhan kebutuhan administrasi perkantoran; Persentase pemenuhan layanan sarana dan prasarana kerja	Pelayanan keamanan dan kebersihan kantor	Persentase pemenuhan jasa penunjang perkantoran	Kab. Sleman, Gamping, Semus Kelurahan	100%	12 bul/n	100%	40,638,800	PENDAPAT AN ASLI DAERAH (PAD)	Persentase pemenuhan kebutuhan administrasi perkantoran; Persentase pemenuhan layanan sarana dan prasarana kerja	100%	3/8,356,000
Pemeliharaan Barang Milik Daerah Penunjang Urusan Pemerintahan Daerah																	
1	01	01	2.09	05	Pemeliharaan Mebel	Persentase pemenuhan kebutuhan administrasi perkantoran; Persentase pemenuhan layanan	Pemeliharaan mebel	Persentase pemenuhan kebutuhan pemeliharaan	Kab. Sleman, Gamping, Semus	100%	8 unit	100%	3,600,000	PENDAPAT AN ASLI DAERAH	Persentase pemenuhan kebutuhan administrasi perkantoran; Persentase pemenuhan layanan	100%	2,750,000



					persentase keayatan sarana dan prasarana kerja		BMD	Semua Kelurahan					pendapatan (PAD)	persentase keayatan sarana dan prasarana kerja			
1	01	01	2.09	06	Pemeliharaan Peralatan dan Mesin Lainnya	Persentase pemenuhan kebutuhan administrasi perkantoran; Persentase pemenuhan layanan sarana dan prasarana kerja	Pemeliharaan peralatan kerja	Persentase pemenuhan kebutuhan pemeliharaan BMD	Kab. Sleman, Gamping, Semus Kelurahan	100 %	9 unit	100 %	3,600,000	PENDAPATAN ASLI DAERAH (PAD)	Persentase pemenuhan kebutuhan administrasi perkantoran; Persentase pemenuhan layanan sarana dan prasarana kerja	100 %	8,000,000
1	01	01	2.09	09	Pemeliharaan/Rehabilitasi Gedung Kantor dan Bangunan Lainnya	Persentase pemenuhan kebutuhan administrasi perkantoran; Persentase pemenuhan layanan sarana dan prasarana kerja	Pemeliharaan peralatan kerja	Persentase pemenuhan kebutuhan pemeliharaan BMD	Semua Kabupaten/Kota, Semua Kecamatan, Semua Kelurahan	100 %	3 unit	100 %	10,200,000	PENDAPATAN ASLI DAERAH (PAD)	Persentase pemenuhan kebutuhan administrasi perkantoran; Persentase pemenuhan layanan sarana dan prasarana kerja	100 %	11,000,000



Caruban				kerja							kerja							
Peringkat											TOTAL		101,146,000				454,690,600	

Lokasi:
 Output Kegiatan
 Kodik
 Pagu Indikatif (Rp.)
 Sumber Dana
 Capaian Program
 Keluaran Sub Kegiatan
 Hasil Kegiatan
 Tolak Ukur
 Target
Program dan Kegiatan Perangkat Daerah Kabupaten Sleman Tahun 2022

Unit Organisasi : 1.01.0.00.0.00.01.0000 DINAS PENDIDIKAN
 Sub Unit Organisasi : 1.01.0.00.0.00.01.0014 UPT PELAYANAN PENDIDIKAN KECAMATAN TEMPEL

Urusan/ Bidang Urusan/ Program/ Kegiatan/ Sub Kegiatan					Indikator Kinerja								Rencana Tahun 2022			Prakiraan Maju Rencana Tahun 2023		
					Urusan/ Bidang Urusan/ Program/ Kegiatan/ Sub Kegiatan	Indikator Kinerja	Kebutuhan Dasar/ Pagu Indikatif (Rp.)	Target Capaian Kinerja			Kebutuhan Dana/ Pagu Indikatif (Rp.)							
								Program	Keluaran Sub Kegiatan	Hasil Kegiatan	Program	Keluaran Sub Kegiatan	Hasil Kegiatan					
URUSAN PEMERINTAHAN WAJIB YANG BERKAITAN DENGAN PELAYANAN DASAR																		
1	01				URUSAN PEMERINTAHAN BIDANG PENDIDIKAN								95,474,000			105,434,000		
1	01	01			PROGRAM PENUNJANG URUSAN PEMERINTAHAN DAERAH KABUPATEN/KOTA								95,474,000			105,434,000		
1	01	01	20		Administrasi Umum Perangkat Daerah								35,059,000			38,664,000		
1	01	01	206	01	Penyediaan Komponen Instalasi Listrik/Penerangan Bangunan Kantor	Persentase pemenuhan kebutuhan administrasi perkantoran; Persentase pemenuhan layanan sarana dan prasarana kerja	Alat Listrik	Persentase pemenuhan kebutuhan administrasi umum	Kab. Sleman, Tempel, Semua Kelurahan	100%; 100%;94%; 81%;65%; 88,56 %	3 paket	100 %	2,488,000	PENDAPAT AN ASLI DAERAH (PAD)	Persentase pemenuhan kebutuhan administrasi perkantoran; Persentase pemenuhan layanan sarana dan prasarana kerja	100%; 100%;94%; 81%;65%; 88,56 %	2,750,000	
1	01	01	206	04	Penyediaan Bahan Logistik Kantor	Persentase pemenuhan kebutuhan administrasi perkantoran; Persentase pemenuhan layanan sarana dan prasarana kerja	Alat Tulis Kantor	Persentase pemenuhan kebutuhan administrasi umum	Kab. Sleman, Tempel, Semua Kelurahan	100%; 100%;94%; 81%;65%; 88,56 %	10 paket 12 bulan	100 %	22,310,000		Persentase pemenuhan kebutuhan administrasi perkantoran; Persentase pemenuhan layanan sarana dan prasarana kerja	100%; 100%;94%; 81%;65%; 88,56 %	24,618,000	
1	01	01	206	05	Penyediaan Barang Cetak dan Penggandaan	Persentase pemenuhan kebutuhan administrasi perkantoran; Persentase pemenuhan layanan sarana dan prasarana kerja	Layanan cetak dan penggandaan dokumen	Persentase pemenuhan kebutuhan administrasi umum	Kab. Sleman, Tempel, Semua Kelurahan	100%; 100%;94%; 81%;65%; 88,56 %	12 bulan	100 %	1,980,000	PENDAPAT AN ASLI DAERAH (PAD)	Persentase pemenuhan kebutuhan administrasi perkantoran; Persentase pemenuhan layanan sarana dan prasarana kerja	100%; 100%;94%; 81%;65%; 88,56 %	8,910,000	
1	01	01	206	09	Penyelenggaraan Rapat Koordinasi dan Konsultasi SKPD	Persentase pemenuhan kebutuhan administrasi perkantoran; Persentase pemenuhan layanan sarana dan prasarana kerja	Layanan perjalanan dinas dalam daerah	Persentase pemenuhan kebutuhan administrasi umum	Kab. Sleman, Tempel, Semua Kelurahan	100%; 100%;94%; 81%;65%; 88,56 %	12 bulan	100 %	2,160,000	PENDAPAT AN ASLI DAERAH (PAD)	Persentase pemenuhan kebutuhan administrasi perkantoran; Persentase pemenuhan layanan sarana dan prasarana kerja	100%; 100%;94%; 81%;65%; 88,56 %	2,376,000	
1	01	01	208		Penyediaan Jasa Penunjang Urusan Pemerintahan Daerah								42,515,000			46,770,000		
1	01	01	208	02	Penyediaan Jasa Komunikasi, Sumber Daya Air dan Listrik	Persentase pemenuhan kebutuhan administrasi perkantoran; Persentase pemenuhan layanan sarana dan prasarana kerja	Pembayaran langganan (telepon, internet, listrik)	Persentase pemenuhan jasa penunjang perkantoran	Kab. Sleman, Gamping, Semua Kelurahan	100%; 100%;94%; 81%;65%; 88,56 %	12 bulan	100 %	8,400,000	PENDAPAT AN ASLI DAERAH (PAD)	Persentase pemenuhan kebutuhan administrasi perkantoran; Persentase pemenuhan layanan sarana dan prasarana kerja	100%; 100%;94%; 81%;65%; 88,56 %	9,240,000	
1	01	01	208	04	Penyediaan Jasa Pelayanan Umum Kantor	Persentase pemenuhan kebutuhan administrasi perkantoran; Persentase pemenuhan layanan sarana dan prasarana kerja	Pelayanan keamanan dan kebersihan kantor	Persentase pemenuhan jasa penunjang perkantoran	Kab. Sleman, Tempel, Semua Kelurahan	100%; 100%;94%; 81%;65%; 88,56 %	12 bulan	100 %	34,115,000	PENDAPAT AN ASLI DAERAH (PAD)	Persentase pemenuhan kebutuhan administrasi perkantoran; Persentase pemenuhan layanan sarana dan prasarana kerja	100%; 100%;94%; 81%;65%; 88,56 %	37,530,000	
1	01	01	209		Pemeliharaan Barang Milik Daerah Penunjang Urusan Pemerintahan Daerah								17,900,000			20,010,000		
1	01	01	209	05	Pemeliharaan Mebel	Persentase pemenuhan kebutuhan administrasi perkantoran; Persentase pemenuhan layanan	Pemeliharaan gedung kantor	Persentase pemenuhan kebutuhan pemeliharaan	Kab. Sleman, Tempel, Semua	100 %	7 unit	100 %	3,600,000	PENDAPAT AN ASLI DAERAH	Persentase pemenuhan kebutuhan administrasi perkantoran; Persentase pemenuhan layanan	100 %	3,660,000	



					persentase kepatuhan sarana dan prasarana kerja	persentase kepatuhan	BMD	Sumbu Kelurahan				kepatuhan (PAD)	persentase kepatuhan sarana dan prasarana kerja				
1	01	01	2.09	06	Pemeliharaan Peralatan dan Mesin Lainnya	Persentase pemenuhan kebutuhan administrasi perkantoran; Persentase pemenuhan layanan sarana dan prasarana kerja	Pemeliharaan peralatan kerja	Persentase pemenuhan kebutuhan pemeliharaan BMD	Kab. Sleman, Tempel, Semua Kelurahan	100 %	12 bulan	100 %	4,300,000	PENDAPAT AN ASLI DAERAH (PAD)	Persentase pemenuhan kebutuhan administrasi perkantoran; Persentase pemenuhan layanan sarana dan prasarana kerja	100 %	4,550,000
1	01	01	2.09	09	Pemeliharaan/Rehabilitasi Gedung Kantor dan Bangunan Lainnya	Persentase pemenuhan kebutuhan administrasi perkantoran; Persentase pemenuhan layanan sarana dan prasarana kerja	Pemeliharaan gedung kantor	Persentase pemenuhan kebutuhan pemeliharaan BMD	Kab. Sleman, Tempel, Semua Kelurahan	100 %	1 unit	100 %	10,000,000	PENDAPAT AN ASLI DAERAH (PAD)	Persentase pemenuhan kebutuhan administrasi perkantoran; Persentase pemenuhan layanan sarana dan prasarana kerja	100 %	11,500,000



Caruban Peringkat Lokasi: Output Kegiatan Kodis Pagu Indikatif (Rp.) Sumber Dana Capaian Program Keluaran Sub Kegiatan Hasil Kegiatan Tolok Ukur Tanggung Program dan Kegiatan Perangkat Daerah Kabupaten Sleman		kerja	TOTAL	95,474,000	kerja	105,434,000
--	--	-------	-------	------------	-------	-------------

Tahun 2022
Unit Organisasi : 1.01.0.00.0.00.01.0000 DINAS PENDIDIKAN
Sub Unit Organisasi : 1.01.0.00.0.00.01.0015 UPT PELAYANAN PENDIDIKAN KECAMATAN TURI

1	01	01	2.06	01	Urusan/ Bidang Urusan/ Program/ Kegiatan/ Sub Kegiatan	Indikator Kinerja	Rencana Tahun 2022					Prakiraan Maju Rencana Tahun 2023					
							Program	Keluaran Sub Kegiatan	Hasil Kegiatan	Target Capaian Kinerja		Kebutuhan Dana/ Pagu Indikatif (Rp.)					
										Target	Realisasi						
URUSAN PEMERINTAHAN WAJIB YANG BERKAITAN DENGAN PELAYANAN DASAR																	
URUSAN PEMERINTAHAN BIDANG PENDIDIKAN														101,187,000	111,307,900		
PROGRAM PENUNJANG URUSAN PEMERINTAHAN DAERAH KABUPATEN/KOTA														101,187,000	111,307,900		
Administrasi Umum Perangkat Daerah														31,677,000	34,846,900		
1	01	01	2.06	01	Penyediaan Komponen Instalasi Listrik/Penerangan Bangunan Kantor	Persentase pemenuhan kebutuhan administrasi perkantoran; Persentase pemenuhan layanan sarana dan prasarana kerja	Air Listrik	Persentase pemenuhan kebutuhan administrasi umum	Kab. Sleman, Turi, Semua Kelurahan	100 %	2 paket	100 %	6,000,000	PENDAPAT AN ASLI DAERAH (PAD)	Persentase pemenuhan kebutuhan administrasi perkantoran; Persentase pemenuhan layanan sarana dan prasarana kerja	100 %	2,750,000
1	01	01	2.06	04	Penyediaan Bahan Logistik Kantor	Persentase pemenuhan kebutuhan administrasi perkantoran; Persentase pemenuhan layanan sarana dan prasarana kerja	Penyediaan Jasa Komunikasi, Sumber Daya Air dan Listrik	Persentase pemenuhan kebutuhan administrasi umum	Kab. Sleman, Turi, Semua Kelurahan	100 %	10 paket 12 bulan	100 %	22,079,000		Persentase pemenuhan kebutuhan administrasi perkantoran; Persentase pemenuhan layanan sarana dan prasarana kerja	100 %	24,286,900
1	01	01	2.06	05	Penyediaan Barang Cetak dan Penggandaan	Persentase pemenuhan kebutuhan administrasi perkantoran; Persentase pemenuhan layanan sarana dan prasarana kerja	Layanan cetak dan penggandaan dokumen	Persentase pemenuhan kebutuhan administrasi umum	Kab. Sleman, Turi, Semua Kelurahan	100 %	12 bulan	100 %	4,940,000	PENDAPAT AN ASLI DAERAH (PAD)	Persentase pemenuhan kebutuhan administrasi perkantoran; Persentase pemenuhan layanan sarana dan prasarana kerja	100 %	5,434,000
1	01	01	2.06	09	Penyelenggaraan Rapat Koordinasi dan Konsultasi SKPD	Persentase pemenuhan kebutuhan administrasi perkantoran; Persentase pemenuhan layanan sarana dan prasarana kerja	Layanan perjalanan dinas dalam daerah	Persentase pemenuhan kebutuhan administrasi umum	Kab. Sleman, Turi, Semua Kelurahan	100 %	12 bulan	100 %	2,160,000	PENDAPAT AN ASLI DAERAH (PAD)	Persentase pemenuhan kebutuhan administrasi perkantoran; Persentase pemenuhan layanan sarana dan prasarana kerja	100 %	2,376,000
Penyediaan Jasa Penunjang Urusan Pemerintahan Daerah														45,510,000	50,061,000		
1	01	01	2.08	02	Penyediaan Jasa Komunikasi, Sumber Daya Air dan Listrik	Persentase pemenuhan kebutuhan administrasi perkantoran; Persentase pemenuhan layanan sarana dan prasarana kerja	Pembayaran langganan (telepon, internet, listrik)	Persentase pemenuhan jasa penunjang perkantoran	Kab. Sleman, Turi, Semua Kelurahan	100 %	12 bulan	100 %	7,560,000	PENDAPAT AN ASLI DAERAH (PAD)	Persentase pemenuhan kebutuhan administrasi perkantoran; Persentase pemenuhan layanan sarana dan prasarana kerja	100 %	8,316,000
1	01	01	2.08	04	Penyediaan Jasa Pelayanan Umum Kantor	Persentase pemenuhan kebutuhan administrasi perkantoran; Persentase pemenuhan layanan sarana dan prasarana kerja	Pelayanan keamanan dan kebersihan kantor	Persentase pemenuhan jasa penunjang perkantoran	Kab. Sleman, Turi, Semua Kelurahan	100 %	12 bulan	100 %	37,950,000	PENDAPAT AN ASLI DAERAH (PAD)	Persentase pemenuhan kebutuhan administrasi perkantoran; Persentase pemenuhan layanan sarana dan prasarana kerja	100 %	41,745,000
Pemeliharaan Barang Milik Daerah Penunjang Urusan Pemerintahan Daerah														24,000,000	26,400,000		
1	01	01	2.09	05	Pemeliharaan Mebel	Persentase pemenuhan kebutuhan administrasi perkantoran; Persentase pemenuhan layanan	Layanan Pemeliharaan mebeleur	Persentase pemenuhan kebutuhan pemeliharaan	Kab. Sleman, Turi, Semua Kelurahan	100 %	5 unit	100 %	3,000,000	PENDAPAT AN ASLI DAERAH (PAD)	Persentase pemenuhan kebutuhan administrasi perkantoran; Persentase pemenuhan layanan	100 %	3,300,000



					persentase keayaman sarana dan prasarana kerja		BMD	Kelurahan					PENDAPAT (PAD)	persentase keayaman sarana dan prasarana kerja		
1	01	01	2.09	06	Pemeliharaan Peralatan dan Mesin Lainnya	Persentase pemenuhan kebutuhan administrasi perkantoran; Persentase pemenuhan layanan sarana dan prasarana kerja	Pemeliharaan peralatan kerja	Kab. Sleman, Turi, Semua Kelurahan	100 %	8 unit	100 %	6,000,000	PENDAPAT AN ASLI DAERAH (PAD)	Persentase pemenuhan kebutuhan administrasi perkantoran; Persentase pemenuhan layanan sarana dan prasarana kerja	100 %	8,600,000
1	01	01	2.09	09	Pemeliharaan/Rehabilitasi Gedung Kantor dan Bangunan Lainnya	Persentase pemenuhan kebutuhan administrasi perkantoran; Persentase pemenuhan layanan sarana dan prasarana kerja	Pemeliharaan gedung kantor	Semua Kabupaten/Kota, Semua Kecamatan, Semua Kelurahan	100 %	1 unit	100 %	15,000,000	PENDAPAT AN ASLI DAERAH (PAD)	Persentase pemenuhan kebutuhan administrasi perkantoran; Persentase pemenuhan layanan sarana dan prasarana kerja	100 %	16,500,000



Caruban		kerja		Kelurahan		TOTAL	101.187.000	kerja		111.307.900
---------	--	-------	--	-----------	--	-------	-------------	-------	--	-------------

Lokasi:
Output Kegiatan
Kode Pagu Indikatif (Rp.)
Sumber Dana
Hasil Kegiatan
Capaian Program
Keluaran Sub Kegiatan
Tolok Ukur
Tingkat

Program dan Kegiatan Perangkat Daerah Kabupaten Sleman Tahun 2022

Unit Organisasi : 1.01.0.00.0.00.01.0000 DINAS PENDIDIKAN
Sub Unit Organisasi : 1.01.0.00.0.00.01.0016 UPT PELAYANAN PENDIDIKAN KECAMATAN PAKEM

1	01	01	2.06	01	URUSAN PEMERINTAHAN WAJIB YANG BERKAITAN DENGAN PELAYANAN DASAR	Rencana Tahun 2022						Prakiraan Maju Rencana Tahun 2023					
						Indikator Kinerja			Target Capaian Kinerja			Target Capaian Kinerja		Kebutuhan Dana/ Pagu Indikatif (Rp.)			
						Program	Keluaran Sub Kegiatan	Hasil Kegiatan	Program	Keluaran Sub Kegiatan	Hasil Kegiatan	Program	Keluaran Sub Kegiatan				
1	01	01	2.06	01	URUSAN PEMERINTAHAN BIDANG PENDIDIKAN										126,606,920		
1	01	01	2.06	01	PROGRAM PENUNJANG URUSAN PEMERINTAHAN DAERAH KABUPATEN/KOTA										126,606,920		
1	01	01	2.06	01	Administrasi Umum Perangkat Daerah										41,324,800		
1	01	01	2.06	01	Penyediaan Komponen Instalasi Listrik/Penerangan Bangunan Kantor	Persentase pemenuhan kebutuhan administrasi perkantoran; Persentase pemenuhan layanan sarana dan prasarana kerja	Alat Listrik	Persentase pemenuhan kebutuhan administrasi umum	Kab. Sleman, Gamping, Semus Kelurahan	100 %	1 paket	100 %	2,497,000	PENDAPAT AN ASLI DAERAH (PAD)	Persentase pemenuhan kebutuhan administrasi perkantoran; Persentase pemenuhan layanan sarana dan prasarana kerja	100 %	2,750,000
1	01	01	2.06	04	Penyediaan Bahan Logistik Kantor	Persentase pemenuhan kebutuhan administrasi perkantoran; Persentase pemenuhan layanan sarana dan prasarana kerja	Alat Tulis Kantor	Persentase pemenuhan kebutuhan administrasi umum	Kab. Sleman, Gamping, Semus Kelurahan	100 %	3 paket 12 bulan	100 %	26,248,000		Persentase pemenuhan kebutuhan administrasi perkantoran; Persentase pemenuhan layanan sarana dan prasarana kerja	100 %	28,872,800
1	01	01	2.06	05	Penyediaan Barang Cetak dan Penggandaan	Persentase pemenuhan kebutuhan administrasi perkantoran; Persentase pemenuhan layanan sarana dan prasarana kerja	Layanan cetak dan penggandaan dokumen	Persentase pemenuhan kebutuhan administrasi umum	Kab. Sleman, Gamping, Semus Kelurahan	100 %	12 bulan	100 %	6,660,000	PENDAPAT AN ASLI DAERAH (PAD)	Persentase pemenuhan kebutuhan administrasi perkantoran; Persentase pemenuhan layanan sarana dan prasarana kerja	100 %	7,326,000
1	01	01	2.06	09	Penyelenggaraan Rapat Koordinasi dan Konsultasi SKPD	Persentase pemenuhan kebutuhan administrasi perkantoran; Persentase pemenuhan layanan sarana dan prasarana kerja	Layanan perjalanan dinas dalam daerah	Persentase pemenuhan kebutuhan administrasi umum	Semua Kabupaten/Kota, Semua Kecamatan, Semua Kelurahan	100 %	12 bulan	100 %	2,160,000	PENDAPAT AN ASLI DAERAH (PAD)	Persentase pemenuhan kebutuhan administrasi perkantoran; Persentase pemenuhan layanan sarana dan prasarana kerja	100 %	2,376,000
1	01	01	2.06	08	Penyediaan Jasa Penunjang Urusan Pemerintahan Daerah											58,222,120	
1	01	01	2.08	02	Penyediaan Jasa Komunikasi, Sumber Daya Air dan Listrik	Persentase pemenuhan kebutuhan administrasi perkantoran; Persentase pemenuhan layanan sarana dan prasarana kerja	Pembayaran langganan (telepon, internet, listrik)	Persentase pemenuhan kebutuhan penunjang pelaksanaan tugas perangkat daerah	Kab. Sleman, Gamping, Semus Kelurahan	100 %	12 bulan	100 %	12,800,000	PENDAPAT AN ASLI DAERAH (PAD)	Persentase pemenuhan kebutuhan administrasi perkantoran; Persentase pemenuhan layanan sarana dan prasarana kerja	100 %	13,860,000
1	01	01	2.08	04	Penyediaan Jasa Pelayanan Umum Kantor	Persentase pemenuhan kebutuhan administrasi perkantoran; Persentase pemenuhan layanan sarana dan prasarana kerja	Pelayanan keamanan dan kebersihan kantor	Persentase pemenuhan kebutuhan penunjang pelaksanaan tugas perangkat daerah	Kab. Sleman, Gamping, Semus Kelurahan	100 %	12 bulan	100 %	38,957,000	PENDAPAT AN ASLI DAERAH (PAD)	Persentase pemenuhan kebutuhan administrasi perkantoran; Persentase pemenuhan layanan sarana dan prasarana kerja	100 %	44,362,120
1	01	01	2.09	05	Pemeliharaan Barang Milik Daerah Penunjang Urusan Pemerintahan Daerah											27,060,000	
1	01	01	2.09	05	Pemeliharaan Mebel	Persentase pemenuhan kebutuhan administrasi perkantoran; Persentase pemenuhan layanan	Layanan Pemeliharaan mebel	Persentase pemenuhan kebutuhan pemeliharaan	Kab. Sleman, Gamping, Semus	100 %	12 bulan	100 %	3,660,000	PENDAPAT AN ASLI DAERAH	Persentase pemenuhan kebutuhan administrasi perkantoran; Persentase pemenuhan layanan	100 %	3,660,000



					persentase keayatan sarana dan prasarana kerja	persentase	BMD	Semua Kelurahan				PENDAPAT (PAD)	persentase keayatan sarana dan prasarana kerja				
1	01	01	2.09	06	Pemeliharaan Peralatan dan Mesin Lainnya	Persentase pemenuhan kebutuhan administrasi perkantoran; Persentase pemenuhan layanan sarana dan prasarana kerja	Pemeliharaan peralatan kerja	Persentase pemenuhan kebutuhan pemeliharaan BMD	Kab. Sleman, Gamping, Semus Kelurahan	100 %	13 unit	100 %	6,000,000	PENDAPAT AN ASLI DAERAH (PAD)	Persentase pemenuhan kebutuhan administrasi perkantoran; Persentase pemenuhan layanan sarana dan prasarana kerja	100 %	8,600,000
1	01	01	2.09	09	Pemeliharaan/Rehabilitasi Gedung Kantor dan Bangunan Lainnya	Persentase pemenuhan kebutuhan administrasi perkantoran; Persentase pemenuhan layanan sarana dan prasarana kerja	Pemeliharaan gedung kantor	Persentase pemenuhan kebutuhan pemeliharaan BMD	Semua Kabupaten/Kota, Semua Kecamatan, Semua Kelurahan	100 %	1 unit	100 %	15,000,000	PENDAPAT AN ASLI DAERAH (PAD)	Persentase pemenuhan kebutuhan administrasi perkantoran; Persentase pemenuhan layanan sarana dan prasarana kerja	100 %	16,500,000



Caruban		kerja		Kelurahan		TOTAL	110,122,000	kerja		126,606,920
---------	--	-------	--	-----------	--	-------	-------------	-------	--	-------------

Lokasi:
Output Kegiatan
Kode
Pagu Indikatif (Rp.)
Sumber Dana
Hasil Kegiatan
Capaian Program
Keluaran Sub Kegiatan
Tolok Ukur
Tingkat

Program dan Kegiatan Perangkat Daerah Kabupaten Sleman

Tahun 2022

Unit Organisasi : 1.01.0.00.0.00.01.0000 DINAS PENDIDIKAN
Sub Unit Organisasi : 1.01.0.00.0.00.01.0017 UPT PELAYANAN PENDIDIKAN KECAMATAN CANGKRINGAN

1	01	01	2.06	01	URUSAN PEMERINTAHAN WAJIB YANG BERKAITAN DENGAN PELAYANAN DASAR	Rencana Tahun 2022						Prakiraan Maju Rencana Tahun 2023					
						Indikator Kinerja			Target Capaian Kinerja			Target Capaian Kinerja		Kebutuhan Dana/Pagu Indikatif (Rp.)			
						Program	Keluaran Sub Kegiatan	Hasil Kegiatan	Program	Keluaran Sub Kegiatan	Hasil Kegiatan	Program	Keluaran Sub Kegiatan		Hasil Kegiatan		
1	01	01			URUSAN PEMERINTAHAN BIDANG PENDIDIKAN										111,812,900		
1	01	01			PROGRAM PENUNJANG URUSAN PEMERINTAHAN DAERAH KABUPATEN/KOTA										111,812,900		
1	01	01	2.0		Administrasi Umum Perangkat Daerah										35,990,900		
1	01	01	2.06	01	Penyediaan Komponen Instalasi Listrik/Penerangan Bangunan Kantor	Persentase pemenuhan kebutuhan administrasi perkantoran; Persentase pemenuhan layanan sarana dan prasarana kerja	Alat Listrik	Persentase pemenuhan kebutuhan administrasi umum	Kab. Sleman, Cangkringan, Semua Kelurahan	100 %	1 paket	100 %	3,600,000	PENDAPAT AN ASLI DAERAH (PAD)	Persentase pemenuhan kebutuhan administrasi perkantoran; Persentase pemenuhan layanan sarana dan prasarana kerja	100 %	2,750,000
1	01	01	2.06	04	Penyediaan Bahan Logistik Kantor	Persentase pemenuhan kebutuhan administrasi perkantoran; Persentase pemenuhan layanan sarana dan prasarana kerja	Alat Tulis Kantor	Persentase pemenuhan kebutuhan administrasi umum	Kab. Sleman, Cangkringan, Semua Kelurahan	100 %	4 paket 12 bulan	100 %	21,759,000	PENDAPAT AN ASLI DAERAH (PAD)	Persentase pemenuhan kebutuhan administrasi perkantoran; Persentase pemenuhan layanan sarana dan prasarana kerja	100 %	23,934,900
1	01	01	2.06	05	Penyediaan Barang Cetak dan Penggandaan	Persentase pemenuhan kebutuhan administrasi perkantoran; Persentase pemenuhan layanan sarana dan prasarana kerja	Layanan cetak dan penggandaan dokumen	Persentase pemenuhan kebutuhan administrasi umum	Kab. Sleman, Cangkringan, Semua Kelurahan	100 %	12 bulan	100 %	5,700,000	PENDAPAT AN ASLI DAERAH (PAD)	Persentase pemenuhan kebutuhan administrasi perkantoran; Persentase pemenuhan layanan sarana dan prasarana kerja	100 %	6,270,000
1	01	01	2.06	09	Penyelenggaraan Rapat Koordinasi dan Konsultasi SKPD	Persentase pemenuhan kebutuhan administrasi perkantoran; Persentase pemenuhan layanan sarana dan prasarana kerja	Layanan perjalanan dinas dalam daerah	Persentase pemenuhan kebutuhan administrasi umum	Kab. Sleman, Cangkringan, Semua Kelurahan	100 %	12 bulan	100 %	5,700,000	PENDAPAT AN ASLI DAERAH (PAD)	Persentase pemenuhan kebutuhan administrasi perkantoran; Persentase pemenuhan layanan sarana dan prasarana kerja	100 %	3,036,000
1	01	01	2.0		Penyediaan Jasa Penunjang Urusan Pemerintahan Daerah										44,930,000	49,422,000	
1	01	01	2.08	02	Penyediaan Jasa Komunikasi, Sumber Daya Air dan Listrik	Persentase pemenuhan kebutuhan administrasi perkantoran; Persentase pemenuhan layanan sarana dan prasarana kerja	Pembayaran langganan (telepon, internet, listrik)	Persentase pemenuhan kebutuhan penunjang pelaksanaan tugas perangkat daerah	Kab. Sleman, Cangkringan, Semua Kelurahan	100 %	12 bulan	100 %	4,800,000	PENDAPAT AN ASLI DAERAH (PAD)	Persentase pemenuhan kebutuhan administrasi perkantoran; Persentase pemenuhan layanan sarana dan prasarana kerja	100 %	5,280,000
1	01	01	2.08	04	Penyediaan Jasa Pelayanan Umum Kantor	Persentase pemenuhan kebutuhan administrasi perkantoran; Persentase pemenuhan layanan sarana dan prasarana kerja	Layanan keamanan dan kebersihan kantor	Persentase pemenuhan kebutuhan penunjang pelaksanaan tugas perangkat daerah	Kab. Sleman, Cangkringan, Semua Kelurahan	100 %	12 bulan	100 %	10,200,000	PENDAPAT AN ASLI DAERAH (PAD)	Persentase pemenuhan kebutuhan administrasi perkantoran; Persentase pemenuhan layanan sarana dan prasarana kerja	100 %	44,142,000
1	01	01	2.0		Pemeliharaan Barang Milik Daerah Penunjang Urusan Pemerintahan Daerah										23,950,000	26,400,000	
1	01	01	2.09	05	Pemeliharaan Mebel	Persentase pemenuhan kebutuhan administrasi perkantoran; Persentase pemenuhan layanan	Layanan Pemeliharaan mebel	Persentase pemenuhan kebutuhan pemeliharaan	Kab. Sleman, Cangkringan, Semua	100 %	12 bulan	100 %	3,600,000	PENDAPAT AN ASLI DAERAH	Persentase pemenuhan kebutuhan administrasi perkantoran; Persentase pemenuhan layanan	100 %	3,300,000



					persentase keayatan sarana dan prasarana kerja	persentase	BMD	Sumber Kelurahan				pendapatan (PAD)	persentase keayatan sarana dan prasarana kerja				
1	01	01	2.09	06	Pemeliharaan Peralatan dan Mesin Lainnya	Persentase pemenuhan kebutuhan administrasi perkantoran; Persentase pemenuhan layanan sarana dan prasarana kerja	Pemeliharaan peralatan kerja	Persentase pemenuhan kebutuhan pemeliharaan BMD	Kab. Sleman, Cangkringan, Semua Kelurahan	100 %	12 bulan	100 %	3,600,000	PENDAPATAN ASLI DAERAH (PAD)	Persentase pemenuhan kebutuhan administrasi perkantoran; Persentase pemenuhan layanan sarana dan prasarana kerja	100 %	8,600,000
1	01	01	2.09	09	Pemeliharaan/Rehabilitasi Gedung Kantor dan Bangunan Lainnya	Persentase pemenuhan kebutuhan administrasi perkantoran; Persentase pemenuhan layanan sarana dan prasarana kerja	Pemeliharaan gedung kantor	Persentase pemenuhan kebutuhan pemeliharaan BMD	Kab. Sleman, Cangkringan, Semua Kelurahan	100 %	12 bulan	100 %	10,200,000	PENDAPATAN ASLI DAERAH (PAD)	Persentase pemenuhan kebutuhan administrasi perkantoran; Persentase pemenuhan layanan sarana dan prasarana kerja	100 %	16,500,000



Caruban	Peringkat	kerja	TOTAL	101,599,000	kerja	111,812,900
---------	-----------	-------	-------	-------------	-------	-------------

Lokasi:
Output
Kegiatan
Kode
Pagu Indikatif
(Rp.)
Sumber
Dana
Capaian Program
Keluaran Sub Kegiatan
Hasil Kegiatan
Tolok Ukur
Tertarget

**Program dan Kegiatan Perangkat Daerah
Kabupaten Sleman**

Tahun 2022

Unit Organisasi : 1.01.0.00.0.00.01.0000 DINAS PENDIDIKAN
Sub Unit Organisasi : 1.01.0.00.0.00.01.0018 UPT SANGGAR KEGIATAN BELAJAR (PAMONG BELAJAR MADYA)

1	01	01	2.06	01	Urusan/ Bidang Urusan/ Program/ Kegiatan/ Sub Kegiatan	Indikator Kinerja	Rencana Tahun 2022				Prakiraan Maju Rencana Tahun 2023							
							Target Capaian Kinerja			Kebutuhan Dana/ Pagu Indikatif (Rp.)	Target Capaian Kinerja			Kebutuhan Dana/ Pagu Indikatif (Rp.)				
							Program	Keluaran Sub Kegiatan	Hasil Kegiatan		Program	Keluaran Sub Kegiatan	Hasil Kegiatan					
1	01	01	2.06	01	URUSAN PEMERINTAHAN WAJIB YANG BERKAITAN DENGAN PELAYANAN DASAR													
1	01	01	2.06	01	URUSAN PEMERINTAHAN BIDANG PENDIDIKAN					654,510,850							723,010,100	
1	01	01	2.06	01	PROGRAM PENUNJANG URUSAN PEMERINTAHAN DAERAH KABUPATEN/KOTA					439,817,960							488,369,100	
1	01	01	2.06	01	Administrasi Umum Perangkat Daerah					114,002,360							125,103,100	
1	01	01	2.06	01	Penyediaan Komponen Instalasi Listrik/Penerangan Bangunan Kantor	Persentase pemenuhan kebutuhan administrasi perkantoran; Persentase pemenuhan layanan sarana dan prasarana kerja	Alat Listrik	Persentase pemenuhan kebutuhan administrasi umum	Kab. Sleman, Gamping, Semus Kelurahan	100 %	4	100 %	3,600,000	PENDAPAT AN ASLI DAERAH (PAD)	Kab.	Persentase pemenuhan kebutuhan administrasi perkantoran; Persentase pemenuhan layanan sarana dan prasarana kerja	100 %	5,967,800
1	01	01	2.06	02	Penyediaan Peralatan dan Perlengkapan Kantor	Persentase pemenuhan kebutuhan administrasi perkantoran; Persentase pemenuhan layanan sarana dan prasarana kerja	Penyediaan peralatan dan perlengkapan kantor	Persentase pemenuhan kebutuhan administrasi umum	Kab. Sleman, Gamping, Semus Kelurahan	100 %	4	100 %	33,892,000	PENDAPAT AN ASLI DAERAH (PAD)	Kab.	Persentase pemenuhan kebutuhan administrasi perkantoran; Persentase pemenuhan layanan sarana dan prasarana kerja	100 %	43,665,000
1	01	01	2.06	04	Penyediaan Bahan Logistik Kantor	Persentase pemenuhan kebutuhan administrasi perkantoran; Persentase pemenuhan layanan sarana dan prasarana kerja	Alat tulis kantor Layanan penyediaan makan minum rapat	Persentase pemenuhan kebutuhan administrasi umum	Kab. Sleman, Semus Kecamatan, Semus Kelurahan	100 %	4 paket 12 bulan	100 %	40,638,800	PENDAPAT AN ASLI DAERAH (PAD)	Kab.	Persentase pemenuhan kebutuhan administrasi perkantoran; Persentase pemenuhan layanan sarana dan prasarana kerja	100 %	62,352,800
1	01	01	2.06	05	Penyediaan Barang Cetak dan Penggandaan	Persentase pemenuhan kebutuhan administrasi perkantoran; Persentase pemenuhan layanan sarana dan prasarana kerja	Layanan cetak dan penggandaan dokumen	Persentase pemenuhan kebutuhan administrasi umum	Kab. Sleman, Gamping, Semus Kelurahan	100 %	12 bulan	100 %	35,113,000	PENDAPAT AN ASLI DAERAH (PAD)	Kab.	Persentase pemenuhan kebutuhan administrasi perkantoran; Persentase pemenuhan layanan sarana dan prasarana kerja	100 %	13,117,500
1	01	01	2.06	01	Penyediaan Jasa Penunjang Urusan Pemerintahan Daerah					144,705,600							164,566,000	
1	01	01	2.08	02	Penyediaan Jasa Komunikasi, Sumber Daya Air dan Listrik	Persentase pemenuhan kebutuhan administrasi perkantoran; Persentase pemenuhan layanan sarana dan prasarana kerja	Pembayaran langganan (telepon, internet, listrik)	Persentase pemenuhan kebutuhan penunjang pelaksanaan tugas perangkat daerah	Kab. Sleman, Gamping, Semus Kelurahan	100 %	12 bulan	100 %	26,820,000	PENDAPAT AN ASLI DAERAH (PAD)	Kab.	Persentase pemenuhan kebutuhan administrasi perkantoran; Persentase pemenuhan layanan sarana dan prasarana kerja	100 %	31,482,000
1	01	01	2.08	04	Penyediaan Jasa Pelayanan Umum Kantor	Persentase pemenuhan kebutuhan administrasi perkantoran; Persentase pemenuhan layanan sarana dan prasarana kerja	Pelayanan keamanan dan kebersihan kantor	Persentase pemenuhan kebutuhan penunjang pelaksanaan tugas perangkat daerah	Kab. Sleman, Gamping, Semus Kelurahan	100 %	12 bulan	100 %	116,698,000	PENDAPAT AN ASLI DAERAH (PAD)	Kab.	Persentase pemenuhan kebutuhan administrasi perkantoran; Persentase pemenuhan layanan sarana dan prasarana kerja	100 %	133,074,000
1	01	01	2.09	01	Pemeliharaan Barang Milik Daerah Penunjang Urusan Pemerintahan Daerah					180,910,000							198,710,000	
1	01	01	2.09	02	Penyediaan Jasa Pemeliharaan, Biaya Pemeliharaan, Pajak, dan Perizinan Kendaraan	Persentase pemenuhan kebutuhan administrasi perkantoran; Persentase pemenuhan layanan sarana dan prasarana kerja	Jasa pemeliharaan kendaraan dinas	Persentase pemenuhan kebutuhan pemeliharaan	Kab. Sleman, Gamping, Semus	100 %	12 bulan	100 %	3,410,000	PENDAPAT AN ASLI DAERAH (PAD)	Kab.	Persentase pemenuhan kebutuhan administrasi perkantoran; Persentase pemenuhan layanan sarana dan prasarana kerja	100 %	3,710,000



					penelitian, penelitian Dinas Operasional atau Lapangan	penelitian layanan sarana dan prasarana kerja		BMD	Semua Kelurahan					PENDAPAT (PAD)	penelitian layanan sarana dan prasarana kerja		
1	01	01	2.09	05	Pemeliharaan Mebel	Persentase pemenuhan kebutuhan administrasi perkantoran; Persentase pemenuhan layanan sarana dan prasarana kerja		Persentase pemenuhan kebutuhan pemeliharaan BMD	Kab. Sleman, Semua Kecamatan, Semua Kelurahan	100 %		100 %	26,820,000	PENDAPAT AN ASLI DAERAH (PAD)	Persentase pemenuhan kebutuhan administrasi perkantoran; Persentase pemenuhan layanan sarana dan prasarana kerja	100 %	22,000,000
1	01	01	2.09	06	Pemeliharaan Peralatan dan Mesin Lainnya	Persentase pemenuhan kebutuhan administrasi perkantoran; Persentase pemenuhan layanan		Persentase pemenuhan kebutuhan pemeliharaan	Kab. Sleman, Semua Kecamatan, Semua Kelurahan	100 %		100 %	7,500,000	PENDAPAT AN ASLI DAERAH	Persentase pemenuhan kebutuhan administrasi perkantoran; Persentase pemenuhan layanan	100 %	8,000,000



Carian/Lokasi			perencanaan kegiatan sarana dan prasarana kerja	BMD	Semua Kelurahan					(PAD)	perencanaan kegiatan sarana dan prasarana kerja		
Output Kegiatan													
Kod													
Pagu Indikatif (Rp.)													
Sumber Dana													
Capaian Program													
Keluaran Sub Kegiatan													
Hasil Kegiatan													
Target													
pkd													
pkdt													

Program dan Kegiatan Perangkat Daerah Kabupaten Sleman Tahun 2022

Unit Organisasi : 1.01.0.00.0.00.01.0000 DINAS PENDIDIKAN
Sub Unit Organisasi : 1.01.0.00.0.00.01.0018 UPT SANGGAR KEGIATAN BELAJAR (PAMONG BELAJAR MADYA)

Kod Tolok Ukur	Urusan/ Bidang Urusan/ Program/ Kegiatan/ Sub Kegiatan	Indikator Kinerja				Rencana Tahun 2022				Pagu Indikatif (Rp.)	Sumber Dana	Prakiraan Maju Rencana Tahun 2023			
		Capaian Program	Keluaran Sub Kegiatan	Hasil Kegiatan	Lokasi Output Kegiatan	Keluaran Sub Kegiatan	Hasil Kegiatan	Caran Target Penting	Kebutuhan Dana/ Pagu Indikatif (Rp.)						
												Target Capaian Kinerja	Target Capaian Kinerja	Target Capaian Kinerja	
1.01.01.01.09	Pemeliharaan/Rehabilitasi Gedung Kantor dan Bangunan Lainnya	Persentase pemenuhan kebutuhan administrasi perkantoran; Persentase pemenuhan layanan sarana dan prasarana kerja	Pemeliharaan gedung kantor	Persentase pemenuhan kebutuhan pemeliharaan BMD	Kab. Sleman, Gamping, Semua Kelurahan	100 %	12 unit 12 pkdt	100 %	216,433,000	PENDAPAT AN ASLI DAERAH (PAD)		Persentase pemenuhan kebutuhan administrasi perkantoran; Persentase pemenuhan layanan sarana dan prasarana kerja	100 %	165,000,000	
PROGRAM PENGELOLAAN PENDIDIKAN									214,892,890					234,641,000	
1.01.02.04	Pengelolaan Pendidikan Nonformal/Kesetaraan								214,892,890						234,641,000
1.01.02.04.12	Penyelenggaraan Proses Belajar Nonformal/Kesetaraan	Persentase satuan pendidikan PAUD terakreditasi A; Persentase satuan pendidikan SD terakreditasi A; Persentase satuan pendidikan SMP terakreditasi A; Persentase satuan pendidikan non formal dan kesetaraan yang penyelenggaraannya sudah berizin; Persentase sarpras PAUD, SD, SMP, dan pendidikan kesetaraan dalam kondisi baik	Penyelenggaraan pendidikan kecakapan hidup (PKH)	Persentase peserta didik yang lulus pelatihan	Semua Kabupaten/Kota, Semua Kecamatan, Semua Kelurahan Kab. Sleman, Berbah, Semua Kelurahan Kab. Sleman, Berbah, Semua Kelurahan	32,77%;69,53%;82,08%;94,06%;69,36 %	4	kp 90 %	214,892,890	PENDAPAT AN ASLI DAERAH (PAD) PENDAPAT AN ASLI DAERAH (PAD) PENDAPAT AN ASLI DAERAH (PAD)		Persentase satuan pendidikan PAUD terakreditasi A; Persentase satuan pendidikan SD terakreditasi A; Persentase satuan pendidikan SMP terakreditasi A; Persentase satuan pendidikan non formal dan kesetaraan yang penyelenggaraannya sudah berizin; Persentase sarpras PAUD, SD, SMP, dan pendidikan kesetaraan dalam kondisi baik	32,77%;69,53%;82,08%;94,06%;69,36 %	234,641,000	
Program dan Kegiatan Perangkat Daerah Kabupaten Sleman									TOTAL	654,510,850				723,010,100	

Unit Organisasi : 1.01.0.00.0.00.01.0000 DINAS PENDIDIKAN



Sub Unit Organisasi : 1.01.0.00.0.00.01.0019 TK NEGERI 1

1	01	01	01	01	URUSAN/ Bidang Urusan/ Program/ Kegiatan/ Sub Kegiatan	Indikator Kinerja				Rencana Tahun 2022					Prakiraan Maju Rencana Tahun 2023				
						Target	Uraian	Uraian	Uraian	Target Capaian Kinerja			Kebutuhan Dana/ Pagu Indikatif (Rp.)	Target Capaian Kinerja		Kebutuhan Dana/ Pagu Indikatif (Rp.)			
										Program	Keluaran Sub Kegiatan	Hasil Kegiatan		Target	Uraian				
1	01	01	01	01	URUSAN PEMERINTAHAN WAJIB YANG BERKAITAN DENGAN PELAYANAN DASAR														
1	01	01	01	01	URUSAN PEMERINTAHAN BIDANG PENDIDIKAN													184,004,000	206,376,000
1	01	01	01	01	PROGRAM PENUNJANG URUSAN PEMERINTAHAN DAERAH KABUPATEN/KOTA													184,004,000	206,376,000
1	01	01	01	20	Administrasi Umum Peringkat Daerah													110,159,000	119,526,000
1	01	01	01	2.06	01	Penyediaan Komponen Instalasi Listrik/Penerangan Bangunan Kantor	Persentase pemenuhan kebutuhan administrasi perkantoran; Persentase pemenuhan layanan sarana dan prasarana kerja	Alat Listrik	Persentase pemenuhan kebutuhan administrasi umum	Kab. Sleman, Gamping, Semus Kelurahan	100 %	4	100 %	6,000,000	PENDAPAT AN ASLI DAERAH (PAD)		Persentase pemenuhan kebutuhan administrasi perkantoran; Persentase pemenuhan layanan sarana dan prasarana kerja	100 %	4,400,000
1	01	01	01	2.06	02	Penyediaan Peralatan dan Perlengkapan Kantor	Persentase pemenuhan kebutuhan administrasi perkantoran; Persentase pemenuhan layanan sarana dan prasarana kerja	Penyediaan peralatan dan perlengkapan kantor	Persentase pemenuhan kebutuhan administrasi umum	Kab. Sleman, Gamping, Semus Kelurahan	100 %	4	100 %	33,892,000	PENDAPAT AN ASLI DAERAH (PAD)		Persentase pemenuhan kebutuhan administrasi perkantoran; Persentase pemenuhan layanan sarana dan prasarana kerja	100 %	41,000,000
1	01	01	01	2.06	04	Penyediaan Bahan Logistik Kantor	Persentase pemenuhan kebutuhan administrasi perkantoran; Persentase pemenuhan layanan sarana dan prasarana kerja	Alat tulis kantor Layanan penyediaan maknimum rapat	Persentase pemenuhan kebutuhan administrasi umum	Kab. Sleman, Gamping, Semus Kelurahan	100 %	4 paket 12 bulan	100 %	28,798,000	PENDAPAT AN ASLI DAERAH (PAD)		Persentase pemenuhan kebutuhan administrasi perkantoran; Persentase pemenuhan layanan sarana dan prasarana kerja	100 %	55,000,000
1	01	01	01	2.06	05	Penyediaan Barang Cetak dan Penggandaan	Persentase pemenuhan kebutuhan administrasi perkantoran; Persentase pemenuhan layanan sarana dan prasarana kerja	Layanan cetak dan penggandaan dokumen	Persentase pemenuhan kebutuhan administrasi umum	Kab. Sleman, Semus Kelurahan	100 %	12 paket	100 %	19,250,000			Persentase pemenuhan kebutuhan administrasi perkantoran; Persentase pemenuhan layanan sarana dan prasarana kerja	100 %	16,750,000
1	01	01	01	2.06	09	Penyelenggaraan Rapat Koordinasi dan Konsultasi SKPD	Persentase pemenuhan kebutuhan administrasi perkantoran; Persentase pemenuhan layanan sarana dan prasarana kerja	Layanan perjalanan dinas dalam daerah	Persentase pemenuhan kebutuhan administrasi umum	Kab. Sleman, Semus Kecamatan, Semus Kelurahan	100 %	1 bulan	100 %	2,160,000	PENDAPAT AN ASLI DAERAH (PAD)		Persentase pemenuhan kebutuhan administrasi perkantoran; Persentase pemenuhan layanan sarana dan prasarana kerja	100 %	2,376,000
1	01	01	01	20	8	Penyediaan Jasa Penunjang Urusan Pemerintahan Daerah												25,420,000	27,900,000
1	01	01	01	2.08	02	Penyediaan Jasa Komunikasi, Sumber Daya Air dan Listrik	Persentase pemenuhan kebutuhan administrasi perkantoran; Persentase pemenuhan layanan sarana dan prasarana kerja	Pembayaran langganan (telepon, internet, listrik)	Persentase pemenuhan kebutuhan penunjang pelaksanaan tugas perangkat daerah	Kab. Sleman, Gamping, Semus Kelurahan	100 %	12 bulan	100 %	19,800,000	PENDAPAT AN ASLI DAERAH (PAD)		Persentase pemenuhan kebutuhan administrasi perkantoran; Persentase pemenuhan layanan sarana dan prasarana kerja	100 %	21,800,000
1	01	01	01	2.08	04	Penyediaan Jasa Pelayanan Umum Kantor	Persentase pemenuhan kebutuhan administrasi perkantoran; Persentase pemenuhan layanan sarana dan prasarana kerja	Pelayanan keamanan dan kebersihan kantor	Persentase pemenuhan kebutuhan penunjang pelaksanaan tugas perangkat daerah	Kab. Sleman, Gamping, Semus Kelurahan	100 %	4	100 %	5,700,000	PENDAPAT AN ASLI DAERAH (PAD)		Persentase pemenuhan kebutuhan administrasi perkantoran; Persentase pemenuhan layanan sarana dan prasarana kerja	100 %	6,100,000
1	01	01	01	20	9	Pemeliharaan Barang Milik Daerah Penunjang Urusan Pemerintahan Daerah												48,425,000	58,950,000
1	01	01	01	2.09	05	Pemeliharaan Mebel	Persentase pemenuhan kebutuhan administrasi perkantoran; Persentase pemenuhan layanan sarana dan prasarana kerja	Layanan Pemeliharaan mebelur	Persentase pemenuhan kebutuhan pemeliharaan BMD	Semua Kabupaten/Kota, Semus Kecamatan, Semus Kelurahan	100 %	4	100 %	3,600,000	PENDAPAT AN ASLI DAERAH (PAD)		Persentase pemenuhan kebutuhan administrasi perkantoran; Persentase pemenuhan layanan sarana dan prasarana kerja	100 %	12,450,000
1	01	01	01	2.09	06	Pemeliharaan Peralatan dan Mesin Lainnya	Persentase pemenuhan kebutuhan administrasi perkantoran; Persentase pemenuhan layanan sarana dan prasarana kerja	Pemeliharaan peralatan kerja	Persentase pemenuhan kebutuhan pemeliharaan BMD	Kab. Sleman, Gamping, Semus Kelurahan	100 %	10 unit	100 %	3,600,000	PENDAPAT AN ASLI DAERAH (PAD)		Persentase pemenuhan kebutuhan administrasi perkantoran; Persentase pemenuhan layanan sarana dan prasarana kerja	100 %	13,000,000

Catatan
Berdiri
Lokasi
Output
Kegiatan
Kode
Pagu Indikatif
(Rp.)
Sumber
Dana
Capaian Program
Keluaran Sub Kegiatan
Hasil Kegiatan
Tahap Ukur
Tahap
Pilot



0,000
0,000
0,000

Program dan Kegiatan Perangkat Daerah Kabupaten Sleman

Tahun 2022

Unit Organisasi : 1.01.0.00.0.00.01.0000 DINAS PENDIDIKAN
Sub Unit Organisasi : 1.01.0.00.0.00.01.0019 TK NEGERI 1

KodA	Tolok Ukur	Urusan/ Bidang Urusan/ Program/ Kegiatan/ Sub Kegiatan	Indikator Kinerja			Rencana Tahun 2022					Pagu Indikatif (Rp.)	Sumber Dana	Prakiraan Maju Rencana Tahun 2023				
			Capaian Program	Keluaran Sub Kegiatan	Hasil Kegiatan	Lokasi Output Program	Target Capaian Kinerja		Kebutuhan Dana/ Pagu Indikatif (Rp.)	Target Capaian Kinerja			Kebutuhan Dana/ Pagu Indikatif (Rp.)				
							Program	Keluaran Sub Kegiatan		Hasil Kegiatan				Program	Keluaran Sub Kegiatan		
1	01	01	2.09	09	Pemeliharaan/Rehabilitasi Gedung Kantor dan Bangunan Lainnya	Persentase pemenuhan kebutuhan administrasi perkantoran; Persentase pemenuhan layanan sarana dan prasarana kerja	Pemeliharaan gedung kantor Pemeliharaan taman	Persentase pemenuhan kebutuhan pemeliharaan BMD	Kab. Sleman, Gemping, Semus Kelurahan	100 %	2 unit 4 paket	100 %	28,798,000	PENDAPAT AN ASLI DAERAH (PAD)	Persentase pemenuhan kebutuhan administrasi perkantoran; Persentase pemenuhan layanan sarana dan prasarana kerja	100 %	33,500,000
TOTAL												184,004,000		206,376,000			

Program dan Kegiatan Perangkat Daerah Kabupaten Sleman

Tahun 2022

Unit Organisasi : 1.01.0.00.0.00.01.0000 DINAS PENDIDIKAN
Sub Unit Organisasi : 1.01.0.00.0.00.01.0020 TK NEGERI 2

KodA	Tolok Ukur	Urusan/ Bidang Urusan/ Program/ Kegiatan/ Sub Kegiatan	Indikator Kinerja			Rencana Tahun 2022					Pagu Indikatif (Rp.)	Sumber Dana	Prakiraan Maju Rencana Tahun 2023				
			Capaian Program	Keluaran Sub Kegiatan	Hasil Kegiatan	Lokasi Output Program	Target Capaian Kinerja		Kebutuhan Dana/ Pagu Indikatif (Rp.)	Target Capaian Kinerja			Kebutuhan Dana/ Pagu Indikatif (Rp.)				
							Program	Keluaran Sub Kegiatan		Hasil Kegiatan				Program	Keluaran Sub Kegiatan		
1					URUSAN PEMERINTAHAN WAJIB YANG BERKAITAN DENGAN PELAYANAN DASAR												
1	01				URUSAN PEMERINTAHAN BIDANG PENDIDIKAN										143,500,000		157,160,000
1	01	01			PROGRAM PENUNJANG URUSAN PEMERINTAHAN DAERAH KABUPATEN/KOTA										143,500,000		157,160,000
1	01	01	2.0		Administrasi Umum Perangkat Daerah										87,800,000		95,890,000
1	01	01	2.06	01	Penyediaan Komponen Instalasi Listrik/Penerangan Bangunan Kantor	Persentase pemenuhan kebutuhan administrasi perkantoran; Persentase pemenuhan layanan sarana dan prasarana kerja	Air Listrik	Persentase pemenuhan kebutuhan administrasi umum	Kab. Sleman, Gemping, Semus Kelurahan	100 %	4	100 %	3,600,000	PENDAPAT AN ASLI DAERAH (PAD)	Persentase pemenuhan kebutuhan administrasi perkantoran; Persentase pemenuhan layanan sarana dan prasarana kerja	100 %	3,960,000
1	01	01	2.06	02	Penyediaan Peralatan dan Perlengkapan Kantor	Persentase pemenuhan kebutuhan administrasi perkantoran; Persentase pemenuhan layanan sarana dan prasarana kerja	Penyediaan peralatan dan perlengkapan kantor	Persentase pemenuhan kebutuhan administrasi umum	Kab. Sleman, Gemping, Semus Kelurahan	100 %	12 paket	100 %	40,638,800	PENDAPAT AN ASLI DAERAH (PAD)	Persentase pemenuhan kebutuhan administrasi perkantoran; Persentase pemenuhan layanan sarana dan prasarana kerja	100 %	37,530,000
1	01	01	2.06	04	Penyediaan Bahan Logistik Kantor	Persentase pemenuhan kebutuhan administrasi perkantoran; Persentase pemenuhan layanan sarana dan prasarana kerja	Penyediaan Jasa Komunikasi Sumber Daya Air dan Listrik	Persentase pemenuhan kebutuhan administrasi umum	Semua Kabupaten/Kota, Semus Kecamatan, Semus Kelurahan	100 %	12 paket 12 bulan	100 %	33,892,000	PENDAPAT AN ASLI DAERAH (PAD)	Persentase pemenuhan kebutuhan administrasi perkantoran; Persentase pemenuhan layanan sarana dan prasarana kerja	100 %	37,224,000
1	01	01	2.06	05	Penyediaan Barang Cetak dan Penggandaan	Persentase pemenuhan kebutuhan administrasi perkantoran; Persentase pemenuhan layanan sarana dan prasarana kerja	Layanan cetak dan penggandaan dokumen	Persentase pemenuhan kebutuhan administrasi umum	Kab. Sleman, Gemping, Semus Kelurahan	100 %	12 bulan	100 %	10,200,000	PENDAPAT AN ASLI DAERAH (PAD)	Persentase pemenuhan kebutuhan administrasi perkantoran; Persentase pemenuhan layanan sarana dan prasarana kerja	100 %	14,800,000
1	01	01	2.06	09	Penyelenggaraan Rapat Koordinasi dan Konsultasi SKPD	Persentase pemenuhan kebutuhan administrasi perkantoran; Persentase pemenuhan layanan sarana dan prasarana kerja	Layanan perjalanan dinas dalam daerah	Persentase pemenuhan kebutuhan administrasi umum	Kab. Sleman, Gemping, Semus Kelurahan	100 %	12 bulan	100 %	2,160,000	PENDAPAT AN ASLI DAERAH (PAD)	Persentase pemenuhan kebutuhan administrasi perkantoran; Persentase pemenuhan layanan sarana dan prasarana kerja	100 %	2,376,000
1	01	01	2.0		Penyediaan Jasa Penunjang Urusan Pemerintahan Daerah										13,500,000		14,850,000
1	01	01	2.08	02	Penyediaan Jasa Komunikasi, Sumber Daya Air dan Listrik	Persentase pemenuhan kebutuhan administrasi perkantoran; Persentase pemenuhan layanan sarana dan prasarana kerja	Pembayaran langganan (telepon, internet, listrik)	Persentase pemenuhan pelaksanaan tugas perangkat daerah	Kab. Sleman, Gemping, Semus Kelurahan	100 %	12 bulan	100 %	6,000,000	PENDAPAT AN ASLI DAERAH (PAD)	Persentase pemenuhan kebutuhan administrasi perkantoran; Persentase pemenuhan layanan sarana dan prasarana kerja	100 %	9,000,000
1	01	01	2.08	04	Penyediaan Jasa Pelayanan Umum Kantor	Persentase pemenuhan kebutuhan administrasi perkantoran; Persentase pemenuhan layanan sarana dan prasarana kerja	Pelayanan keamanan dan kebersihan kantor	Persentase pemenuhan kebutuhan penunjang pelaksanaan tugas perangkat daerah	Kab. Sleman, Semus Kecamatan, Semus Kelurahan	100 %	4	100 %	6,000,000	PENDAPAT AN ASLI DAERAH (PAD)	Persentase pemenuhan kebutuhan administrasi perkantoran; Persentase pemenuhan layanan sarana dan prasarana kerja	100 %	4,950,000



1	01	01	2019	Pemeliharaan Barang Milik Daerah Penunjang Urusan Pemerintahan Daerah						42,200,000			16,420,000				
1	01	01	2.09	05	Pemeliharaan Mebel	Persentase pemenuhan kebutuhan administrasi perkantoran; Persentase pemenuhan layanan sarana dan prasarana kerja	Layanan Pemeliharaan mebleur	Persentase pemenuhan kebutuhan pemeliharaan BMD	Semua Kabupaten/Kota, Semua Kecamatan, Semua Kelurahan	100 %	40 unit	100 %	1,920,000	PENDAPATAN ASLI DAERAH (PAD)	Persentase pemenuhan kebutuhan administrasi perkantoran; Persentase pemenuhan layanan sarana dan prasarana kerja	100 %	7,920,000
1	01	01	2.09	06	Pemeliharaan Peralatan dan Mesin Lainnya	Persentase pemenuhan kebutuhan administrasi perkantoran; Persentase pemenuhan layanan	Pemeliharaan peralatan kerja	Persentase pemenuhan kebutuhan pemeliharaan	Kab. Sleman, Gamping, Semus	100 %	10 unit	100 %	6,000,000	PENDAPATAN ASLI DAERAH	Persentase pemenuhan kebutuhan administrasi perkantoran; Persentase pemenuhan layanan	100 %	9,900,000



Carian Peringkat Lokasi				perencanaan kegiatan sarana dan prasarana kerja	target	BMD	Output Kelurahan					(PAD)	perencanaan kegiatan sarana dan prasarana kerja
-------------------------------	--	--	--	---	--------	-----	---------------------	--	--	--	--	-------	---

Output
Kegiatan
Kode
Pagu Indikatif
(Rp.)
Sumber
Dana
Capaian Program
Keluaran Sub Kegiatan
Hasil Kegiatan
Tolok Ukur
Target
Pkt
Pkt

**Program dan Kegiatan Perangkat Daerah
Kabupaten Sleman**

Tahun 2022
Unit Organisasi : 1.01.0.00.0.00.01.0000 DINAS PENDIDIKAN
Sub Unit Organisasi : 1.01.0.00.0.00.01.0020 TK NEGERI 2

Kode Tolok Ukur	Urusan/ Bidang Urusan/ Program/ Kegiatan/ Sub Kegiatan	Indikator Kinerja			Rencana Tahun 2022				Pagu Indikatif (Rp.)	Sumber Dana	Prakiraan Maju Rencana Tahun 2023		
		Capaian Program	Keluaran Sub Kegiatan	Hasil Kegiatan	Target Capaian Kinerja			Target Capaian Kinerja Penting			Kebutuhan Dana/ Pagu Indikatif (Rp.)		
					Lokasi Output Kegiatan	Keluaran Sub Kegiatan	Hasil Kegiatan						
1 01 2.09 09	Pemeliharaan/Rehabilitasi Gedung Kantor dan Bangunan Lainnya	Persentase pemenuhan kebutuhan administrasi perkantoran; Persentase pemenuhan layanan sarana dan prasarana kerja	Pemeliharaan gedung kantor pemeliharaan taman	Persentase pemenuhan kebutuhan pemeliharaan BMD	Kab. Sleman, Gamping, Semua Kelurahan	100 %	2 unit 4 Pkt	100 %	28,798,000	PENDAPATAN ASLI DAERAH (PAD)	Persentase pemenuhan kebutuhan administrasi perkantoran; Persentase pemenuhan layanan sarana dan prasarana kerja	100 %	28,600,000
TOTAL									143,500,000				167,160,000

**Program dan Kegiatan Perangkat Daerah
Kabupaten Sleman
Tahun 2022**



Unit Organisasi : 1.01.0.00.0.00.01.0000 DINAS PENDIDIKAN
 Sub Unit Organisasi : 1.01.0.00.0.00.01.0021 TK NEGERI 3

1	01	01	01	01	01	Urusan/ Bidang Urusan/ Program/ Kegiatan/ Sub Kegiatan	Indikator Kinerja				Rencana Tahun 2022					Prakiraan Maju Rencana Tahun 2023				
							Kategori	Kode	Uraian	Satuan	Tipe	Target Capaian Kinerja			Kategori	Kode	Uraian	Tipe	Target Capaian Kinerja	Kebutuhan Dana/ Pagu Indikatif (Rp.)
												Program	Keluaran Sub Kegiatan	Hasil Kegiatan						
URUSAN PEMERINTAHAN WAJIB YANG BERKAITAN DENGAN PELAYANAN DASAR																				
URUSAN PEMERINTAHAN BIDANG PENDIDIKAN																131,960,000	145,026,800			
PROGRAM PENUNJANG URUSAN PEMERINTAHAN DAERAH KABUPATEN/KOTA																131,960,000	145,026,800			
Administrasi Umum Perangkat Daerah																84,100,000	92,036,000			
1	01	01	01	2.06	01	Penyediaan Komponen Instalasi Listrik/Penerangan Bangunan Kantor	Persentase pemenuhan kebutuhan administrasi perkantoran; Persentase pemenuhan layanan sarana dan prasarana kerja	Air Listrik	Persentase pemenuhan kebutuhan administrasi umum	Kab. Sleman, Gamping, Semus Kelurahan	100 %	4	100 %	6,000,000	PENDAPAT AN ASLI DAERAH (PAD)	Persentase pemenuhan kebutuhan administrasi perkantoran; Persentase pemenuhan layanan sarana dan prasarana kerja	100 %	4,730,000		
1	01	01	01	2.06	02	Penyediaan Peralatan dan Perlengkapan Kantor	Persentase pemenuhan kebutuhan administrasi perkantoran; Persentase pemenuhan layanan sarana dan prasarana kerja	Penyediaan peralatan dan perlengkapan kantor	Persentase pemenuhan kebutuhan administrasi umum	Kab. Sleman, Gamping, Semus Kelurahan	100 %	12 paket	100 %	28,798,000	PENDAPAT AN ASLI DAERAH (PAD)	Persentase pemenuhan kebutuhan administrasi perkantoran; Persentase pemenuhan layanan sarana dan prasarana kerja	100 %	35,000,000		
1	01	01	01	2.06	04	Penyediaan Bahan Logistik Kantor	Persentase pemenuhan kebutuhan administrasi perkantoran; Persentase pemenuhan layanan sarana dan prasarana kerja	Penyediaan Jasa Komunikasi, Sumber Daya Air dan Listrik	Persentase pemenuhan kebutuhan administrasi umum	Kab. Sleman, Gamping, Semus Kelurahan	100 %	12 paket 12 bulan	100 %	40,638,800	PENDAPAT AN ASLI DAERAH (PAD)	Persentase pemenuhan kebutuhan administrasi perkantoran; Persentase pemenuhan layanan sarana dan prasarana kerja	100 %	37,530,000		
1	01	01	01	2.06	05	Penyediaan Barang Cetak dan Penggandaan	Persentase pemenuhan kebutuhan administrasi perkantoran; Persentase pemenuhan layanan sarana dan prasarana kerja	Layanan cetak dan penggandaan dokumen	Persentase pemenuhan kebutuhan administrasi umum	Kab. Sleman, Gamping, Semus Kelurahan	100 %	12 bulan	100 %	10,200,000	PENDAPAT AN ASLI DAERAH (PAD)	Persentase pemenuhan kebutuhan administrasi perkantoran; Persentase pemenuhan layanan sarana dan prasarana kerja	100 %	13,000,000		
1	01	01	01	2.06	09	Penyelenggaraan Rapat Koordinasi dan Konsultasi SKPD	Persentase pemenuhan kebutuhan administrasi perkantoran; Persentase pemenuhan layanan sarana dan prasarana kerja	Layanan perjalanan dinas dalam daerah	Persentase pemenuhan kebutuhan administrasi umum	Kab. Sleman, Gamping, Semus Kelurahan	100 %	12 bulan	100 %	2,160,000	PENDAPAT AN ASLI DAERAH (PAD)	Persentase pemenuhan kebutuhan administrasi perkantoran; Persentase pemenuhan layanan sarana dan prasarana kerja	100 %	2,316,000		
Penyediaan Jasa Penunjang Urusan Pemerintahan Daerah																12,840,000	13,860,000			
1	01	01	01	2.08	02	Penyediaan Jasa Komunikasi, Sumber Daya Air dan Listrik	Persentase pemenuhan kebutuhan administrasi perkantoran; Persentase pemenuhan layanan sarana dan prasarana kerja	Pembayaran langganan (telepon, internet, listrik)	Persentase pemenuhan kebutuhan penunjang pelaksanaan tugas perangkat daerah	Kab. Sleman, Gamping, Semus Kelurahan	100 %	12 bulan	100 %	4,940,000	PENDAPAT AN ASLI DAERAH (PAD)	Persentase pemenuhan kebutuhan administrasi perkantoran; Persentase pemenuhan layanan sarana dan prasarana kerja	100 %	7,260,000		
1	01	01	01	2.08	04	Penyediaan Jasa Pelayanan Umum Kantor	Persentase pemenuhan kebutuhan administrasi perkantoran; Persentase pemenuhan layanan sarana dan prasarana kerja	Pelayanan keamanan dan kebersihan kantor	Persentase pemenuhan kebutuhan penunjang pelaksanaan tugas perangkat daerah	Kab. Sleman, Gamping, Semus Kelurahan	100 %	4	100 %	6,000,000	PENDAPAT AN ASLI DAERAH (PAD)	Persentase pemenuhan kebutuhan administrasi perkantoran; Persentase pemenuhan layanan sarana dan prasarana kerja	100 %	6,600,000		
Pemeliharaan Barang Milik Daerah Penunjang Urusan Pemerintahan Daerah																35,020,000	38,530,800			
1	01	01	01	2.09	05	Pemeliharaan Mebel	Persentase pemenuhan kebutuhan administrasi perkantoran; Persentase pemenuhan layanan sarana dan prasarana kerja	Pemeliharaan mebel	Persentase pemenuhan kebutuhan pemeliharaan BMD	Kab. Sleman, Gamping, Semus Kelurahan	100 %	40 unit	100 %	6,000,000	PENDAPAT AN ASLI DAERAH (PAD)	Persentase pemenuhan kebutuhan administrasi perkantoran; Persentase pemenuhan layanan sarana dan prasarana kerja	100 %	6,600,000		
1	01	01	01	2.09	06	Pemeliharaan Peralatan dan Mesin Lainnya	Persentase pemenuhan kebutuhan administrasi perkantoran; Persentase pemenuhan layanan	Pemeliharaan peralatan kerja	Persentase pemenuhan kebutuhan pemeliharaan	Kab. Sleman, Gamping, Semus Kelurahan	100 %	10 unit	100 %	1,980,000	PENDAPAT AN ASLI DAERAH (PAD)	Persentase pemenuhan kebutuhan administrasi perkantoran; Persentase pemenuhan layanan	100 %	7,700,000		



Carian/Peringkat/Lokasi				perencanaan kegiatan sarana dan prasarana kerja	target	BMD	Output Keluaran					(PAD)	perencanaan kegiatan sarana dan prasarana kerja
-------------------------	--	--	--	---	--------	-----	-----------------	--	--	--	--	-------	---

Output Kegiatan
Kode
Pagu Indikatif (Rp.)
Sumber Dana
Hasil Kegiatan
Capaian Program
Keluaran Sub Kegiatan
Tahap
Target
Pkt
Pkt

Program dan Kegiatan Perangkat Daerah Kabupaten Sleman Tahun 2022
Unit Organisasi : 1.01.0.00.0.00.01.0000 DINAS PENDIDIKAN
Sub Unit Organisasi : 1.01.0.00.0.00.01.0019 TK NEGERI 1

Kode Tolok Ukur	Urusan/ Bidang Urusan/ Program/ Kegiatan/ Sub Kegiatan	Indikator Kinerja			Rencana Tahun 2022				Pagu Indikatif (Rp.)	Sumber Dana	Prakiraan Maju Rencana Tahun 2023		
		Capaian Program	Keluaran Sub Kegiatan	Hasil Kegiatan	Target Capaian Kinerja			Cara Target Penting			Kebutuhan Dana/ Pagu Indikatif (Rp.)		
					Lokasi Output Kegiatan	Keluaran Sub Kegiatan	Hasil Kegiatan						
1.01.01.2.09.09	Pemeliharaan/Rehabilitasi Gedung Kantor dan Bangunan Lainnya	Persentase pemenuhan kebutuhan administrasi perkantoran; Persentase pemenuhan layanan sarana dan prasarana kerja	Pemeliharaan gedung kantor Pemeliharaan taman	Persentase pemenuhan kebutuhan pemeliharaan BMD	Kab. Sleman, Gamping, Semua Kelurahan	100 %	2 unit 4 Pkt	100 %	26,820,000 BMD	PENDAPATAN ASLI DAERAH (PAD)	Persentase pemenuhan kebutuhan administrasi perkantoran; Persentase pemenuhan layanan sarana dan prasarana kerja	100 %	24,230,800
TOTAL									131,960,000				145,026,800

Program dan Kegiatan Perangkat Daerah Kabupaten Sleman Tahun 2022



Unit Organisasi : 1.01.0.00.0.00.01.0000 DINAS PENDIDIKAN
 Sub Unit Organisasi : 1.01.0.00.0.00.01.0022 TK PEMBINA

1	01	01	01	01	01	URUSAN PEMERINTAHAN WAJIB YANG BERKAITAN DENGAN PELAYANAN DASAR	Indikator Kinerja					Rencana Tahun 2022					Prakiraan Maju Rencana Tahun 2023		
							Urusan/ Bidang Urusan/ Program/ Kegiatan/ Sub Kegiatan					Target Capaian Kinerja					Target Capaian Kinerja		Kebutuhan Dana/ Pagu Indikatif (Rp.)
												Program	Keluaran Sub Kegiatan	Hasil Kegiatan					
1	01	01	01	01	01	URUSAN PEMERINTAHAN BIDANG PENDIDIKAN												126,050,000	140,194,000
1	01	01	01	01	01	PROGRAM PENUNJANG URUSAN PEMERINTAHAN DAERAH KABUPATEN/KOTA												126,050,000	140,194,000
1	01	01	01	01	2-0	Administrasi Umum Perangkat Daerah												80,490,000	89,460,000
1	01	01	01	01	2.06.01	Penyediaan Komponen Instalasi Listrik/Penerangan Bangunan Kantor	Persentase pemenuhan kebutuhan administrasi perkantoran; Persentase pemenuhan layanan sarana dan prasarana kerja	Air Listrik	Persentase pemenuhan kebutuhan administrasi umum	Kab. Sleman, Gamping, Semus Kelurahan	100 %	4	100 %	3,600,000	PENDAPAT AN ASLI DAERAH (PAD)		Persentase pemenuhan kebutuhan administrasi perkantoran; Persentase pemenuhan layanan sarana dan prasarana kerja	100 %	3,900,000
1	01	01	01	01	2.06.02	Penyediaan Peralatan dan Perlengkapan Kantor	Persentase pemenuhan kebutuhan administrasi perkantoran; Persentase pemenuhan layanan sarana dan prasarana kerja	Penyediaan peralatan dan perlengkapan kantor	Persentase pemenuhan kebutuhan administrasi umum	Kab. Sleman, Gamping, Semus Kelurahan	100 %	12 paket	100 %	33,892,000	PENDAPAT AN ASLI DAERAH (PAD)		Persentase pemenuhan kebutuhan administrasi perkantoran; Persentase pemenuhan layanan sarana dan prasarana kerja	100 %	33,600,000
1	01	01	01	01	2.06.04	Penyediaan Bahan Logistik Kantor	Persentase pemenuhan kebutuhan administrasi perkantoran; Persentase pemenuhan layanan sarana dan prasarana kerja	Penyediaan Jasa Komunikasi, Sumber Daya Air dan Listrik	Persentase pemenuhan kebutuhan administrasi umum	Kab. Sleman, Gamping, Semus Kelurahan	100 %	12 paket 12 bulan	100 %	28,798,000	PENDAPAT AN ASLI DAERAH (PAD)		Persentase pemenuhan kebutuhan administrasi perkantoran; Persentase pemenuhan layanan sarana dan prasarana kerja	100 %	37,530,000
1	01	01	01	01	2.06.05	Penyediaan Barang Cetak dan Penggandaan	Persentase pemenuhan kebutuhan administrasi perkantoran; Persentase pemenuhan layanan sarana dan prasarana kerja	Layanan cetak dan penggandaan dokumen	Persentase pemenuhan kebutuhan administrasi umum	Kab. Sleman, Gamping, Semus Kelurahan	100 %	12 bulan	100 %	11,250,000	PENDAPAT AN ASLI DAERAH (PAD)		Persentase pemenuhan kebutuhan administrasi perkantoran; Persentase pemenuhan layanan sarana dan prasarana kerja	100 %	12,450,000
1	01	01	01	01	2.06.09	Penyelenggaraan Rapat Koordinasi dan Konsultasi SKPD	Persentase pemenuhan kebutuhan administrasi perkantoran; Persentase pemenuhan layanan sarana dan prasarana kerja	Layanan perjalanan dinas dalam daerah	Persentase pemenuhan kebutuhan administrasi umum	Kab. Sleman, Gamping, Semus Kelurahan	100 %	12 bulan	100 %	1,980,000	PENDAPAT AN ASLI DAERAH (PAD)		Persentase pemenuhan kebutuhan administrasi perkantoran; Persentase pemenuhan layanan sarana dan prasarana kerja	100 %	1,980,000
1	01	01	01	01	2-0	Penyediaan Jasa Penunjang Urusan Pemerintahan Daerah												11,400,000	13,860,000
1	01	01	01	01	2.08.02	Penyediaan Jasa Komunikasi, Sumber Daya Air dan Listrik	Persentase pemenuhan kebutuhan administrasi perkantoran; Persentase pemenuhan layanan sarana dan prasarana kerja	Pembayaran langganan (telepon, internet, listrik)	Persentase pemenuhan kebutuhan penunjang pelaksanaan tugas perangkat daerah	Kab. Sleman, Gamping, Semus Kelurahan	100 %	12 bulan	100 %	6,000,000	PENDAPAT AN ASLI DAERAH (PAD)		Persentase pemenuhan kebutuhan administrasi perkantoran; Persentase pemenuhan layanan sarana dan prasarana kerja	100 %	10,560,000
1	01	01	01	01	2.08.04	Penyediaan Jasa Pelayanan Umum Kantor	Persentase pemenuhan kebutuhan administrasi perkantoran; Persentase pemenuhan layanan sarana dan prasarana kerja	Pelayanan keamanan dan kebersihan kantor	Persentase pemenuhan kebutuhan penunjang pelaksanaan tugas perangkat daerah	Kab. Sleman, Gamping, Semus Kelurahan	100 %	4	100 %	3,600,000	PENDAPAT AN ASLI DAERAH (PAD)		Persentase pemenuhan kebutuhan administrasi perkantoran; Persentase pemenuhan layanan sarana dan prasarana kerja	100 %	3,300,000
1	01	01	01	01	2-0	Pemeliharaan Barang Milik Daerah Penunjang Urusan Pemerintahan Daerah												34,160,000	36,874,000
1	01	01	01	01	2.09.05	Pemeliharaan Mebel	Persentase pemenuhan kebutuhan administrasi perkantoran; Persentase pemenuhan layanan sarana dan prasarana kerja	Layanan Pemeliharaan mebleur	Persentase pemenuhan kebutuhan pemeliharaan BMD	Kab. Sleman, Gamping, Semus Kelurahan	100 %	40 unit	100 %	5,700,000	PENDAPAT AN ASLI DAERAH (PAD)		Persentase pemenuhan kebutuhan administrasi perkantoran; Persentase pemenuhan layanan sarana dan prasarana kerja	100 %	6,336,000
1	01	01	01	01	2.09.06	Pemeliharaan Peralatan dan Mesin Lainnya	Persentase pemenuhan kebutuhan administrasi perkantoran; Persentase pemenuhan layanan	Pemeliharaan peralatan kerja	Persentase pemenuhan kebutuhan pemeliharaan	Kab. Sleman, Gamping, Semus Kelurahan	100 %	10 unit	100 %	6,000,000	PENDAPAT AN ASLI DAERAH (PAD)		Persentase pemenuhan kebutuhan administrasi perkantoran; Persentase pemenuhan layanan	100 %	8,600,000



Carian Penting Lokasi				perencanaan kegiatan sarana dan prasarana kerja	target	BMD	Output Keluaran					(PAD)	perencanaan kegiatan sarana dan prasarana kerja
-----------------------	--	--	--	---	--------	-----	-----------------	--	--	--	--	-------	---

Output Kegiatan
Kode
Pagu Indikatif (Rp.)
Sumber Dana
Capaian Program
Keluaran Sub Kegiatan
Hasil Kegiatan
Tolok Ukur
Target
p.kct
p.kct

Program dan Kegiatan Perangkat Daerah Kabupaten Sleman Tahun 2022

Unit Organisasi : 1.01.0.00.0.00.01.0000 DINAS PENDIDIKAN
Sub Unit Organisasi : 1.01.0.00.0.00.01.0022 TK PEMBINA

Kode Tolok Ukur	Urusan/ Bidang Urusan/ Program/ Kegiatan/ Sub Kegiatan	Indikator Kinerja			Rencana Tahun 2022				Pagu Indikatif (Rp.)	Sumber Dana	Prakiraan Maju Rencana Tahun 2023		
		Capaian Program	Keluaran Sub Kegiatan	Hasil Kegiatan	Target Capaian Kinerja			Target Capaian Kinerja			Kebutuhan Dana/ Pagu Indikatif (Rp.)		
					Lokasi Kegiatan	Keluaran Sub Kegiatan	Hasil Kegiatan						
1.01.01.2.09.09	Pemeliharaan/Rehabilitasi Gedung Kantor dan Bangunan Lainnya	Persentase pemenuhan kebutuhan administrasi perkantoran; Persentase pemenuhan layanan sarana dan prasarana kerja	Pemeliharaan gedung kantor Pemeliharaan taman	Persentase pemenuhan kebutuhan pemeliharaan BMD	Kab. Sleman, Gamping, Semua Kelurahan	100 %	2 unit 4 p.kct	100 %	22,019,000	PENDAPAT AN ASLI DAERAH (PAD)	Persentase pemenuhan kebutuhan administrasi perkantoran; Persentase pemenuhan layanan sarana dan prasarana kerja	100 %	23,938,000
TOTAL									126,050,000				140,194,000

Program dan Kegiatan Perangkat Daerah Kabupaten Sleman Tahun 2022



Unit Organisasi : 1.01.0.00.0.00.01.0000 DINAS PENDIDIKAN
 Sub Unit Organisasi : 1.01.0.00.0.00.01.0023 TK MODEL

1	01	01	01	01	01	Urusan/ Bidang Urusan/ Program/ Kegiatan/ Sub Kegiatan	Indikator Kinerja			Rencana Tahun 2022					Prakiraan Maju Rencana Tahun 2023				
							Kebutuhan	Kualitas	Waktu	Target Capaian Kinerja			Kebutuhan Dana/ Pagu Indikatif (Rp.)	Target Capaian Kinerja		Kebutuhan Dana/ Pagu Indikatif (Rp.)			
										Program	Keluaran Sub Kegiatan	Hasil Kegiatan		Program	Keluaran Sub Kegiatan				
1						URUSAN PEMERINTAHAN WAJIB YANG BERKAITAN DENGAN PELAYANAN DASAR													
1	01					URUSAN PEMERINTAHAN BIDANG PENDIDIKAN												423,096,000	
1	01	01				PROGRAM PENUNJANG URUSAN PEMERINTAHAN DAERAH KABUPATEN/KOTA												423,096,000	
1	01	01	2-0			Administrasi Umum Perangkat Daerah												165,876,000	
1	01	01	2.06	01		Penyediaan Komponen Instalasi Listrik/Penerangan Bangunan Kantor	Persentase pemenuhan kebutuhan administrasi perkantoran; Persentase pemenuhan layanan sarana dan prasarana kerja	Air Listrik	Persentase pemenuhan kebutuhan administrasi umum	Kab. Sleman, Gamping, Semus Kelurahan	100 %	12 paket	100 %	10,200,000	PENDAPAT AN ASLI DAERAH (PAD)	Kab. Sleman, Gamping, Semus Kelurahan	Persentase pemenuhan kebutuhan administrasi perkantoran; Persentase pemenuhan layanan sarana dan prasarana kerja	100 %	13,200,000
1	01	01	2.06	02		Penyediaan Peralatan dan Perlengkapan Kantor	Persentase pemenuhan kebutuhan administrasi perkantoran; Persentase pemenuhan layanan sarana dan prasarana kerja	Penyediaan peralatan dan perlengkapan kantor	Persentase pemenuhan kebutuhan administrasi umum	Kab. Sleman, Gamping, Semus Kelurahan	100 %	12 paket	100 %	26,820,000	PENDAPAT AN ASLI DAERAH (PAD)	Kab. Sleman, Gamping, Semus Kelurahan	Persentase pemenuhan kebutuhan administrasi perkantoran; Persentase pemenuhan layanan sarana dan prasarana kerja	100 %	77,500,000
1	01	01	2.06	04		Penyediaan Bahan Logistik Kantor	Persentase pemenuhan kebutuhan administrasi perkantoran; Persentase pemenuhan layanan sarana dan prasarana kerja	Penyediaan Jasa Komunikasi, Sumber Daya Air dan Listrik	Persentase pemenuhan kebutuhan administrasi umum	Kab. Sleman, Semus Kecamatan, Semus Kelurahan	100 %	12 paket 12 bulan	100 %	28,798,000	PENDAPAT AN ASLI DAERAH (PAD)	Kab. Sleman, Semus Kecamatan, Semus Kelurahan	Persentase pemenuhan kebutuhan administrasi perkantoran; Persentase pemenuhan layanan sarana dan prasarana kerja	100 %	55,000,000
1	01	01	2.06	05		Penyediaan Barang Cetak dan Penggandaan	Persentase pemenuhan kebutuhan administrasi perkantoran; Persentase pemenuhan layanan sarana dan prasarana kerja	Layanan cetak dan penggandaan dokumen	Persentase pemenuhan kebutuhan administrasi umum	Kab. Sleman, Gamping, Semus Kelurahan	100 %	12 bulan	100 %	10,200,000	PENDAPAT AN ASLI DAERAH (PAD)	Kab. Sleman, Gamping, Semus Kelurahan	Persentase pemenuhan kebutuhan administrasi perkantoran; Persentase pemenuhan layanan sarana dan prasarana kerja	100 %	1,600,000
1	01	01	2.06	09		Penyelenggaraan Rapat Koordinasi dan Konsultasi SKPD	Persentase pemenuhan kebutuhan administrasi perkantoran; Persentase pemenuhan layanan sarana dan prasarana kerja	Layanan perjalanan dinas dalam daerah	Persentase pemenuhan kebutuhan administrasi umum	Kab. Sleman, Gamping, Semus Kelurahan	100 %	12 bulan	100 %	2,160,000	PENDAPAT AN ASLI DAERAH (PAD)	Kab. Sleman, Gamping, Semus Kelurahan	Persentase pemenuhan kebutuhan administrasi perkantoran; Persentase pemenuhan layanan sarana dan prasarana kerja	100 %	2,376,000
1	01	01	2-0	8		Penyediaan Jasa Penunjang Urusan Pemerintahan Daerah												172,720,000	
1	01	01	2.08	02		Penyediaan Jasa Komunikasi, Sumber Daya Air dan Listrik	Persentase pemenuhan kebutuhan administrasi perkantoran; Persentase pemenuhan layanan sarana dan prasarana kerja	Pembayaran langganan (telepon, internet, listrik)	Persentase pemenuhan kebutuhan penunjang pelaksanaan tugas perangkat daerah	Semua Kabupaten/Kota, Semua Kecamatan, Semua Kelurahan	100 %	12 bulan	100 %	216,433,000	PENDAPAT AN ASLI DAERAH (PAD)	Semua Kabupaten/Kota, Semua Kecamatan, Semua Kelurahan	Persentase pemenuhan kebutuhan administrasi perkantoran; Persentase pemenuhan layanan sarana dan prasarana kerja	100 %	153,120,000
1	01	01	2.08	04		Penyediaan Jasa Pelayanan Umum Kantor	Persentase pemenuhan kebutuhan administrasi perkantoran; Persentase pemenuhan layanan sarana dan prasarana kerja	Pelayanan keamanan dan kebersihan kantor	Persentase pemenuhan kebutuhan penunjang pelaksanaan tugas perangkat daerah	Kab. Sleman, Gamping, Semus Kelurahan	100 %	12 bulan	100 %	10,200,000	PENDAPAT AN ASLI DAERAH (PAD)	Kab. Sleman, Gamping, Semus Kelurahan	Persentase pemenuhan kebutuhan administrasi perkantoran; Persentase pemenuhan layanan sarana dan prasarana kerja	100 %	19,600,000
1	01	01	2-0	9		Pemeliharaan Barang Milik Daerah Penunjang Urusan Pemerintahan Daerah												84,700,000	
1	01	01	2.09	05		Pemeliharaan Mebel	Persentase pemenuhan kebutuhan administrasi perkantoran; Persentase pemenuhan layanan sarana dan prasarana kerja	Layanan Pemeliharaan mebleur	Persentase pemenuhan kebutuhan pemeliharaan BMD	Kab. Sleman, Gamping, Semus Kelurahan	100 %	40 unit	100 %	10,200,000	PENDAPAT AN ASLI DAERAH (PAD)	Kab. Sleman, Gamping, Semus Kelurahan	Persentase pemenuhan kebutuhan administrasi perkantoran; Persentase pemenuhan layanan sarana dan prasarana kerja	100 %	16,800,000
1	01	01	2.09	06		Pemeliharaan Peralatan dan Mesin Lainnya	Persentase pemenuhan kebutuhan administrasi perkantoran; Persentase pemenuhan layanan	Pemeliharaan peralatan kerja	Persentase pemenuhan kebutuhan pemeliharaan	Kab. Sleman, Gamping, Semus Kelurahan	100 %	10 unit	100 %	10,200,000	PENDAPAT AN ASLI DAERAH (PAD)	Kab. Sleman, Gamping, Semus Kelurahan	Persentase pemenuhan kebutuhan administrasi perkantoran; Persentase pemenuhan layanan	100 %	15,400,000



Carian Peringkat				perencanaan kegiatan sarana dan prasarana kerja		BMD		Keluaran				(PAD)		perencanaan kegiatan sarana dan prasarana kerja
------------------	--	--	--	---	--	-----	--	----------	--	--	--	-------	--	---

Output Kegiatan
Kode Pagu Indikatif (Rp.)
Sumber Dana
Capaian Program
Keluaran Sub Kegiatan
Hasil Kegiatan
Tolok Ukur
Targt

Program dan Kegiatan Perangkat Daerah Kabupaten Sleman Tahun 2022
Unit Organisasi : 1.01.0.00.0.00.01.0000 DINAS PENDIDIKAN
Sub Unit Organisasi : 1.01.0.00.0.00.01.0023 TK MODEL

Kode Tolok Ukur	Urusan/Bidang/ Urusan/ Program/ Kegiatan/ Sub Kegiatan	Indikator Kinerja				Rencana Tahun 2022					Prakiraan Maju Rencana Tahun 2023			
		Capaian Program	Keluaran Sub Kegiatan	Hasil Kegiatan	Lokasi Output Kegiatan	Target Capaian Kinerja		Pagu Indikatif (Rp.)	Sumber Dana	Target Capaian Kinerja		Kebutuhan Dana/ Pagu Indikatif (Rp.)		
						Keluaran Sub Kegiatan	Hasil Kegiatan			Capaian Penting				
1.01.01.2.09.09	Pemeliharaan/Rehabilitasi Gedung Kantor dan Bangunan Lainnya	Persentase pemenuhan kebutuhan administrasi perkantoran: Persentase pemenuhan layanan sarana dan prasarana kerja	Pemeliharaan gedung kantor Pemeliharaan taman	Persentase pemenuhan kebutuhan pemeliharaan BMD	Kab. Sleman, Gamping, Semus Kelurahan	100 %	2 unit 4 pikt	100 %	33,892,000	PENDAPATAN ASLI DAERAH (PAD)		Persentase pemenuhan kebutuhan administrasi perkantoran: Persentase pemenuhan layanan sarana dan prasarana kerja	100 %	49,500,000
TOTAL									390,620,000					423,096,000



**Program dan Kegiatan Perangkat Daerah
Kabupaten Sleman
Tahun 2022**

Unit Organisasi : 1.02.0.00.0.00.01.0000 DINAS KESEHATAN
Sub Unit Organisasi : 1.02.0.00.0.00.01.0000 DINAS KESEHATAN

Kode	Urusan/ Bidang Urusan/ Program/ Kegiatan/ Sub Kegiatan	Indikator Kinerja			Rencana Tahun 2022					Catatan Penting	Prakiraan Maju Rencana Tahun 2023							
		Capaian Program	Keluaran Sub Kegiatan	Hasil Kegiatan	Lokasi Output Kegiatan	Target Capaian Kinerja			Pagu Indikatif (Rp.)		Sumber Dana	Target Capaian Kinerja		Kebutuhan Dana/ Pagu Indikatif (Rp.)				
						Program	Keluaran Sub Kegiatan	Hasil Kegiatan				Tolok Ukur	Target					
1																		
1	02								158,545,290,247								193,442,231,714	
1	02	01							90,941,501,669								98,682,862,653	
1	02	01	2.01						217,010,269								235,900,000	
1	02	01	2.01	01	Penyusunan Dokumen Perencanaan Perangkat Daerah	Persentase pemenuhan kebutuhan administrasi perkantoran; Persentase pemenuhan layanan sarana dan prasarana kerja ;Persentase capaian Standar Pelayanan Minimal Rumah Sakit bagian Tata Usaha (RSUD Sleman); Persentase capaian Standar Pelayanan Minimal RS bagian keuangan dan aset (RSUD Sleman); Persentase capaian Standar Pelayanan Minimal RS bagian perencanaan dan pengembangan (RSUD Sleman); Persentase capaian Indikator SPM-RS Bagian Tata Usaha (RSUD Prambanan)	Dokumen Perjanjian Kinerja Dokumen Perubahan Perjanjian Kinerja Dokumen Perubahan Renja Dokumen Renja Dokumen Renstra	Persentase ketersediaan dokumen perencanaan, penganggaran dan evaluasi kinerja perangkat daerah tepat waktu	Kab. Sleman, Semua Kecamatan, Semua Kelurahan	100%; 100%;94%; 81%;65%; 88,56 %	1 Dokumen 1 Dokumen 1 Dokumen 1 Dokumen	100 %	59,148,085	PENDAPAT AN ASLI DAERAH (PAD)		Persentase pemenuhan kebutuhan administrasi perkantoran; Persentase pemenuhan layanan sarana dan prasarana kerja ;Persentase capaian Standar Pelayanan Minimal Rumah Sakit bagian Tata Usaha (RSUD Sleman); Persentase capaian Standar Pelayanan Minimal RS bagian keuangan dan aset (RSUD Sleman); Persentase capaian Standar Pelayanan Minimal RS bagian perencanaan dan pengembangan (RSUD Sleman); Persentase capaian Indikator SPM-RS Bagian Tata Usaha (RSUD Prambanan)	100%; 100%;94%; 81%;65%; 88,56 %	65,000,000
1	02	01	2.01	02	Koordinasi dan Penyusunan Dokumen RKA-SKPD	Persentase pemenuhan kebutuhan administrasi perkantoran; Persentase pemenuhan layanan sarana dan prasarana kerja ;Persentase capaian Standar Pelayanan Minimal Rumah Sakit bagian Tata Usaha (RSUD Sleman); Persentase capaian Standar Pelayanan Minimal RS bagian keuangan dan aset (RSUD Sleman); Persentase capaian Standar Pelayanan Minimal RS bagian perencanaan dan pengembangan (RSUD Sleman); Persentase capaian Indikator SPM-RS Bagian Tata Usaha (RSUD Prambanan)	Dokumen RKA SKPD	Persentase ketersediaan dokumen perencanaan, penganggaran dan evaluasi kinerja perangkat daerah tepat waktu	Kab. Sleman, Semua Kecamatan, Semua Kelurahan	100%; 100%;94%; 81%;65%; 88,56 %	1 Dokumen	100 %	39,690,780	PENDAPAT AN ASLI DAERAH (PAD)		Persentase pemenuhan kebutuhan administrasi perkantoran; Persentase pemenuhan layanan sarana dan prasarana kerja ;Persentase capaian Standar Pelayanan Minimal Rumah Sakit bagian Tata Usaha (RSUD Sleman); Persentase capaian Standar Pelayanan Minimal RS bagian keuangan dan aset (RSUD Sleman); Persentase capaian Standar Pelayanan Minimal RS bagian perencanaan dan pengembangan (RSUD Sleman); Persentase capaian Indikator SPM-RS Bagian Tata Usaha (RSUD Prambanan)	100%; 100%;94%; 81%;65%; 88,56 %	42,000,000

**Program dan Kegiatan Perangkat Daerah
Kabupaten Sleman
Tahun 2022**

Unit Organisasi : 1.02.0.00.0.00.01.0000 DINAS KESEHATAN
Sub Unit Organisasi : 1.02.0.00.0.00.01.0000 DINAS KESEHATAN

Kode	Urusan/ Bidang Urusan/ Program/ Kegiatan/ Sub Kegiatan	Indikator Kinerja			Rencana Tahun 2022					Catatan Penting	Prakiraan Maju Rencana Tahun 2023			
		Capaian Program	Keluaran Sub Kegiatan	Hasil Kegiatan	Lokasi Output Kegiatan	Target Capaian Kinerja			Pagu Indikatif (Rp.)		Sumber Dana	Target Capaian Kinerja		Kebutuhan Dana/ Pagu Indikatif (Rp.)
						Program	Keluaran Sub Kegiatan	Hasil Kegiatan				Tolok Ukur	Target	
1.02.01.2.01.03	Koordinasi dan Penyusunan Dokumen Perubahan RKA-SKPD	Persentase pemenuhan kebutuhan administrasi perkantoran; Persentase pemenuhan layanan sarana dan prasarana kerja; Persentase capaian Standar Pelayanan Minimal Rumah Sakit bagian Tata Usaha (RSUD Sleman); Persentase capaian Standar Pelayanan Minimal RS bagian keuangan dan aset (RSUD Sleman); Persentase capaian Standar Pelayanan Minimal RS bagian perencanaan dan pengembangan (RSUD Sleman); Persentase capaian Indikator SPM-RS Bagian Tata Usaha (RSUD Prambanan)	Dokumen Perubahan RKA SKPD	Persentase ketersediaan dokumen perencanaan, penganggaran dan evaluasi kinerja perangkat daerah tepat waktu	Kab. Sleman, Semua Kecamatan, Semua Kelurahan	100%; 100%;94%; 81%;65%; 88,56 %	1 Dokumen	100 %	13,522,500	PENDAPAT AN ASLI DAERAH (PAD)		Persentase pemenuhan kebutuhan administrasi perkantoran; Persentase pemenuhan layanan sarana dan prasarana kerja; Persentase capaian Standar Pelayanan Minimal Rumah Sakit bagian Tata Usaha (RSUD Sleman); Persentase capaian Standar Pelayanan Minimal RS bagian keuangan dan aset (RSUD Sleman); Persentase capaian Standar Pelayanan Minimal RS bagian perencanaan dan pengembangan (RSUD Sleman); Persentase capaian Indikator SPM-RS Bagian Tata Usaha (RSUD Prambanan)	100%; 100%;94%; 81%;65%; 88,56 %	14,800,000
1.02.01.2.01.04	Koordinasi dan Penyusunan DPA-SKPD	Persentase pemenuhan kebutuhan administrasi perkantoran; Persentase pemenuhan layanan sarana dan prasarana kerja; Persentase capaian Standar Pelayanan Minimal Rumah Sakit bagian Tata Usaha (RSUD Sleman); Persentase capaian Standar Pelayanan Minimal RS bagian keuangan dan aset (RSUD Sleman); Persentase capaian Standar Pelayanan Minimal RS bagian perencanaan dan pengembangan (RSUD Sleman); Persentase capaian Indikator SPM-RS Bagian Tata Usaha (RSUD Prambanan)	Dokumen DPA SKPD	Persentase ketersediaan dokumen perencanaan, penganggaran dan evaluasi kinerja perangkat daerah tepat waktu	Kab. Sleman, Semua Kecamatan, Semua Kelurahan	100%; 100%;94%; 81%;65%; 88,56 %	1 Dokumen	100 %	8,786,250	PENDAPAT AN ASLI DAERAH (PAD)		Persentase pemenuhan kebutuhan administrasi perkantoran; Persentase pemenuhan layanan sarana dan prasarana kerja; Persentase capaian Standar Pelayanan Minimal Rumah Sakit bagian Tata Usaha (RSUD Sleman); Persentase capaian Standar Pelayanan Minimal RS bagian keuangan dan aset (RSUD Sleman); Persentase capaian Standar Pelayanan Minimal RS bagian perencanaan dan pengembangan (RSUD Sleman); Persentase capaian Indikator SPM-RS Bagian Tata Usaha (RSUD Prambanan)	100%; 100%;94%; 81%;65%; 88,56 %	9,600,000
1.02.01.2.01.05	Koordinasi dan Penyusunan Perubahan DPA-SKPD	Persentase pemenuhan kebutuhan administrasi perkantoran; Persentase pemenuhan layanan sarana dan prasarana kerja; Persentase capaian Standar Pelayanan Minimal Rumah Sakit bagian Tata Usaha (RSUD Sleman); Persentase capaian Standar Pelayanan Minimal RS bagian keuangan dan aset (RSUD Sleman); Persentase capaian Standar Pelayanan Minimal RS bagian perencanaan dan pengembangan (RSUD Sleman); Persentase capaian Indikator SPM-RS Bagian Tata Usaha (RSUD Prambanan)	Dokumen Perubahan DPA SKPD	Persentase ketersediaan dokumen perencanaan, penganggaran dan evaluasi kinerja perangkat daerah tepat waktu	Kab. Sleman, Semua Kecamatan, Semua Kelurahan	100%; 100%;94%; 81%;65%; 88,56 %	1 Dokumen	100 %	8,662,500	PENDAPAT AN ASLI DAERAH (PAD)		Persentase pemenuhan kebutuhan administrasi perkantoran; Persentase pemenuhan layanan sarana dan prasarana kerja; Persentase capaian Standar Pelayanan Minimal Rumah Sakit bagian Tata Usaha (RSUD Sleman); Persentase capaian Standar Pelayanan Minimal RS bagian keuangan dan aset (RSUD Sleman); Persentase capaian Standar Pelayanan Minimal RS bagian perencanaan dan pengembangan (RSUD Sleman); Persentase capaian Indikator SPM-RS Bagian Tata Usaha (RSUD Prambanan)	100%; 100%;94%; 81%;65%; 88,56 %	9,500,000

**Program dan Kegiatan Perangkat Daerah
Kabupaten Sleman
Tahun 2022**

Unit Organisasi : 1.02.0.00.0.00.01.0000 DINAS KESEHATAN
Sub Unit Organisasi : 1.02.0.00.0.00.01.0000 DINAS KESEHATAN

Kode	Kode	Kode	Kode	Kode	Kode	Kode	Kode	Kode	Kode	Kode	Kode	Kode	Kode	Kode	Indikator Kinerja			Rencana Tahun 2022					Prakiraan Maju Rencana Tahun 2023					
															Urusan/ Bidang Urusan/ Program/ Kegiatan/ Sub Kegiatan	Capaian Program	Keluaran Sub Kegiatan	Hasil Kegiatan	Lokasi Output Kegiatan	Target Capaian Kinerja			Pagu Indikatif (Rp.)	Sumber Dana	Catatan Penting	Target Capaian Kinerja		Kebutuhan Dana/ Pagu Indikatif (Rp.)
																				Program	Keluaran Sub Kegiatan	Hasil Kegiatan				Tolok Ukur	Target	
1	02	01	2.01	07	Evaluasi Kinerja Perangkat Daerah	Persentase pemenuhan kebutuhan administrasi perkantoran; Persentase pemenuhan layanan sarana dan prasarana kerja ;Persentase capaian Standar Pelayanan Minimal Rumah Sakit bagian Tata Usaha (RSUD Sleman); Persentase capaian Standar Pelayanan Minimal RS bagian keuangan dan aset (RSUD Sleman); Persentase capaian Standar Pelayanan Minimal RS bagian perencanaan dan pengembangan (RSUD Sleman); Persentase capaian Indikator SPM-RS Bagian Tata Usaha (RSUD Prambanan)	Buku Profil Kesehatan Buku Sekilas Info Kesehatan Dokumen Laporan Tahunan Dokumen LKjIP Dokumen pengendalian dan evaluasi terhadap hasil renja Dokumen pengendalian dan evaluasi terhadap kebijakan renja Dokumen pengendalian dan evaluasi terhadap pelaksanaan renja Dokumen realisasi fisik dan kegiatan (RFK)	Persentase ketersediaan dokumen perencanaan, penganggaran dan evaluasi kinerja perangkat daerah tepat waktu	Kab. Sleman, Semua Kecamatan, Semua Kelurahan	100%; 100%;94%; 81%;65%; 88,56 %	1 Dokumen 1 Dokumen 1 Dokumen 4 Dokumen 1 Dokumen 4 Dokumen 12 Dokumen	100 %	87,200,154	PENDAPAT AN ASLI DAERAH (PAD)		Persentase pemenuhan kebutuhan administrasi perkantoran; Persentase pemenuhan layanan sarana dan prasarana kerja ;Persentase capaian Standar Pelayanan Minimal Rumah Sakit bagian Tata Usaha (RSUD Sleman); Persentase capaian Standar Pelayanan Minimal RS bagian keuangan dan aset (RSUD Sleman); Persentase capaian Standar Pelayanan Minimal RS bagian perencanaan dan pengembangan (RSUD Sleman); Persentase capaian Indikator SPM-RS Bagian Tata Usaha (RSUD Prambanan)	100%; 100%;94%; 81%;65%; 88,56 %	95,000,000										
1	02	01	2.02		Administrasi Keuangan Perangkat Daerah							87,603,402,244					94,963,540,000											
1	02	01	2.02	01	Penyediaan Gaji dan Tunjangan ASN	Persentase pemenuhan kebutuhan administrasi perkantoran; Persentase pemenuhan layanan sarana dan prasarana kerja ;Persentase capaian Standar Pelayanan Minimal Rumah Sakit bagian Tata Usaha (RSUD Sleman); Persentase capaian Standar Pelayanan Minimal RS bagian keuangan dan aset (RSUD Sleman); Persentase capaian Standar Pelayanan Minimal RS bagian perencanaan dan pengembangan (RSUD Sleman); Persentase capaian Indikator SPM-RS Bagian Tata Usaha (RSUD Prambanan)	PePembayaran gaji dan tunjangan ASN, TPP, iuran BPJS	Persentase pemenuhan gaji dan tunjangan ASN, dokumen laporan keuangan dan asset SKPD tepat waktu	Kab. Sleman, Semua Kecamatan, Semua Kelurahan	100%; 100%;94%; 81%;65%; 88,56 %	12 Bulan	100 %	86,742,240,244	PENDAPAT AN ASLI DAERAH (PAD)	Persentase pemenuhan kebutuhan administrasi perkantoran; Persentase pemenuhan layanan sarana dan prasarana kerja ;Persentase capaian Standar Pelayanan Minimal Rumah Sakit bagian Tata Usaha (RSUD Sleman); Persentase capaian Standar Pelayanan Minimal RS bagian keuangan dan aset (RSUD Sleman); Persentase capaian Standar Pelayanan Minimal RS bagian perencanaan dan pengembangan (RSUD Sleman); Persentase capaian Indikator SPM-RS Bagian Tata Usaha (RSUD Prambanan)	100%; 100%;94%; 81%;65%; 88,56 %	94,000,000,000											
1	02	01	2.02	03	Pelaksanaan Penatausahaan dan Pengujian/Verifikasi Keuangan SKPD	Persentase pemenuhan kebutuhan administrasi perkantoran; Persentase pemenuhan layanan sarana dan prasarana kerja ;Persentase capaian Standar Pelayanan Minimal Rumah Sakit bagian Tata Usaha (RSUD Sleman); Persentase capaian Standar Pelayanan Minimal RS bagian keuangan dan aset (RSUD Sleman); Persentase capaian Standar Pelayanan Minimal RS bagian perencanaan dan pengembangan (RSUD Sleman); Persentase capaian Indikator SPM-RS Bagian Tata Usaha (RSUD Prambanan)	Pembayaran honorarium pengelolaan keuangan, pengadaan barang jasa, dan pengelolaan barang milik daerah	Persentase pemenuhan gaji dan tunjangan ASN, dokumen laporan keuangan dan asset SKPD tepat waktu	Kab. Sleman, Semua Kecamatan, Semua Kelurahan	100%; 100%;94%; 81%;65%; 88,56 %	12 Bulan	100 %	546,060,000	PENDAPAT AN ASLI DAERAH (PAD)	Persentase pemenuhan kebutuhan administrasi perkantoran; Persentase pemenuhan layanan sarana dan prasarana kerja ;Persentase capaian Standar Pelayanan Minimal Rumah Sakit bagian Tata Usaha (RSUD Sleman); Persentase capaian Standar Pelayanan Minimal RS bagian keuangan dan aset (RSUD Sleman); Persentase capaian Standar Pelayanan Minimal RS bagian perencanaan dan pengembangan (RSUD Sleman); Persentase capaian Indikator SPM-RS Bagian Tata Usaha (RSUD Prambanan)	100%; 100%;94%; 81%;65%; 88,56 %	602,980,000											

**Program dan Kegiatan Perangkat Daerah
Kabupaten Sleman
Tahun 2022**

Unit Organisasi : 1.02.0.00.0.00.01.0000 DINAS KESEHATAN
Sub Unit Organisasi : 1.02.0.00.0.00.01.0000 DINAS KESEHATAN

Kode	Urusan/ Bidang Urusan/ Program/ Kegiatan/ Sub Kegiatan	Indikator Kinerja			Rencana Tahun 2022					Catatan Penting	Prakiraan Maju Rencana Tahun 2023			
		Capaian Program	Keluaran Sub Kegiatan	Hasil Kegiatan	Lokasi Output Kegiatan	Target Capaian Kinerja			Pagu Indikatif (Rp.)		Sumber Dana	Target Capaian Kinerja		Kebutuhan Dana/ Pagu Indikatif (Rp.)
						Program	Keluaran Sub Kegiatan	Hasil Kegiatan				Tolok Ukur	Target	
1.02.01.2.02.07	Koordinasi dan Penyusunan Laporan Keuangan Bulanan/Triwulanan/Sem esteran SKPD	Persentase pemenuhan kebutuhan administrasi perkantoran; Persentase pemenuhan layanan sarana dan prasarana kerja ;Persentase capaian Standar Pelayanan Minimal Rumah Sakit bagian Tata Usaha (RSUD Sleman); Persentase capaian Standar Pelayanan Minimal RS bagian keuangan dan aset (RSUD Sleman); Persentase capaian Standar Pelayanan Minimal RS bagian perencanaan dan pengembangan (RSUD Sleman); Persentase capaian Indikator SPM-RS Bagian Tata Usaha (RSUD Prambanan)	Laporan BMD semesteran Laporan Keuangan semesteran	Persentase pemenuhan gaji dan tunjangan ASN, dokumen laporan keuangan dan asset SKPD tepat waktu	Kab. Sleman, Semua Kecamatan, Semua Kelurahan	100%; 100%;94%; 81%;65%; 88,56 %	2 Dokumen 2 Dokumen	100 %	315,102,000	PENDAPAT AN ASLI DAERAH (PAD)		Persentase pemenuhan kebutuhan administrasi perkantoran; Persentase pemenuhan layanan sarana dan prasarana kerja ;Persentase capaian Standar Pelayanan Minimal Rumah Sakit bagian Tata Usaha (RSUD Sleman); Persentase capaian Standar Pelayanan Minimal RS bagian keuangan dan aset (RSUD Sleman); Persentase capaian Standar Pelayanan Minimal RS bagian perencanaan dan pengembangan (RSUD Sleman); Persentase capaian Indikator SPM-RS Bagian Tata Usaha (RSUD Prambanan)	100%; 100%;94%; 81%;65%; 88,56 %	360,560,000
1.02.01.2.05	Administrasi Kepegawaian Perangkat Daerah							531,886,933					584,475,533	
1.02.01.2.05.03	Pendataan dan Pengolahan Administrasi Kepegawaian	Persentase pemenuhan kebutuhan administrasi perkantoran; Persentase pemenuhan layanan sarana dan prasarana kerja ;Persentase capaian Standar Pelayanan Minimal Rumah Sakit bagian Tata Usaha (RSUD Sleman); Persentase capaian Standar Pelayanan Minimal RS bagian keuangan dan aset (RSUD Sleman); Persentase capaian Standar Pelayanan Minimal RS bagian perencanaan dan pengembangan (RSUD Sleman); Persentase capaian Indikator SPM-RS Bagian Tata Usaha (RSUD Prambanan)	Laporan pelaksanaan reformasi birokrasi Layanan administrasi kepegawaian Pembayaran tenaga non PNS/PHL	Persentase layanan administrasi kepegawaian dan pembayaran tenaga non PNS/PHL tepat waktu	Kab. Sleman, Semua Kecamatan, Semua Kelurahan	100%; 100%;94%; 81%;65%; 88,56 %	1 Dokumen 12 Bulan 12 Bulan	100 %	495,886,933	PENDAPAT AN ASLI DAERAH (PAD)		Persentase pemenuhan kebutuhan administrasi perkantoran; Persentase pemenuhan layanan sarana dan prasarana kerja ;Persentase capaian Standar Pelayanan Minimal Rumah Sakit bagian Tata Usaha (RSUD Sleman); Persentase capaian Standar Pelayanan Minimal RS bagian keuangan dan aset (RSUD Sleman); Persentase capaian Standar Pelayanan Minimal RS bagian perencanaan dan pengembangan (RSUD Sleman); Persentase capaian Indikator SPM-RS Bagian Tata Usaha (RSUD Prambanan)	100%; 100%;94%; 81%;65%; 88,56 %	545,475,533
1.02.01.2.05.11	Bimbingan Teknis Implementasi Peraturan Perundang-Undangan	Persentase pemenuhan kebutuhan administrasi perkantoran; Persentase pemenuhan layanan sarana dan prasarana kerja ;Persentase capaian Standar Pelayanan Minimal Rumah Sakit bagian Tata Usaha (RSUD Sleman); Persentase capaian Standar Pelayanan Minimal RS bagian keuangan dan aset (RSUD Sleman); Persentase capaian Standar Pelayanan Minimal RS bagian perencanaan dan pengembangan (RSUD Sleman); Persentase capaian Indikator SPM-RS Bagian Tata Usaha (RSUD Prambanan)	Pengiriman peserta bimbingan teknis Pengiriman peserta diklat Pengiriman peserta sosialisasi	Persentase layanan administrasi kepegawaian dan pembayaran tenaga non PNS/PHL tepat waktu	Kab. Sleman, Semua Kecamatan, Semua Kelurahan	100%; 100%;94%; 81%;65%; 88,56 %	4 peserta 2 peserta 4 peserta	100 %	36,000,000	PENDAPAT AN ASLI DAERAH (PAD)		Persentase pemenuhan kebutuhan administrasi perkantoran; Persentase pemenuhan layanan sarana dan prasarana kerja ;Persentase capaian Standar Pelayanan Minimal Rumah Sakit bagian Tata Usaha (RSUD Sleman); Persentase capaian Standar Pelayanan Minimal RS bagian keuangan dan aset (RSUD Sleman); Persentase capaian Standar Pelayanan Minimal RS bagian perencanaan dan pengembangan (RSUD Sleman); Persentase capaian Indikator SPM-RS Bagian Tata Usaha (RSUD Prambanan)	100%; 100%;94%; 81%;65%; 88,56 %	39,000,000

**Program dan Kegiatan Perangkat Daerah
Kabupaten Sleman
Tahun 2022**

Unit Organisasi : 1.02.0.00.0.00.01.0000 DINAS KESEHATAN
Sub Unit Organisasi : 1.02.0.00.0.00.01.0000 DINAS KESEHATAN

Kode	Kode	Kode	Kode	Kode	Urusan/ Bidang Urusan/ Program/ Kegiatan/ Sub Kegiatan	Indikator Kinerja			Rencana Tahun 2022				Catatan Penting	Prakiraan Maju Rencana Tahun 2023		Kebutuhan Dana/ Pagu Indikatif (Rp.)		
						Capaian Program	Keluaran Sub Kegiatan	Hasil Kegiatan	Lokasi Output Kegiatan	Target Capaian Kinerja				Pagu Indikatif (Rp.)	Sumber Dana		Target Capaian Kinerja	
										Program	Keluaran Sub Kegiatan	Hasil Kegiatan					Tolok Ukur	Target
1	02	01	2.06	01	Administrasi Umum Perangkat Daerah												1,007,403,886	
1	02	01	2.06	01	Penyediaan Komponen Instalasi Listrik/Penerangan Bangunan Kantor	Persentase pemenuhan kebutuhan administrasi perkantoran; Persentase pemenuhan layanan sarana dan prasarana kerja ;Persentase capaian Standar Pelayanan Minimal Rumah Sakit bagian Tata Usaha (RSUD Sleman); Persentase capaian Standar Pelayanan Minimal RS bagian keuangan dan aset (RSUD Sleman); Persentase capaian Standar Pelayanan Minimal RS bagian perencanaan dan pengembangan (RSUD Sleman); Persentase capaian Indikator SPM-RS Bagian Tata Usaha (RSUD Prambanan)	Alat listrik dan elektronik	Persentase pemenuhan layanan administrasi umum	Kab. Sleman, Semua Kecamatan, Semua Kelurahan	100%; 100%;94%; 81%;65%; 88,56 %	11 jenis	100 %	21,393,023	PENDAPAT AN ASLI DAERAH (PAD)		Persentase pemenuhan kebutuhan administrasi perkantoran; Persentase pemenuhan layanan sarana dan prasarana kerja ;Persentase capaian Standar Pelayanan Minimal Rumah Sakit bagian Tata Usaha (RSUD Sleman); Persentase capaian Standar Pelayanan Minimal RS bagian keuangan dan aset (RSUD Sleman); Persentase capaian Standar Pelayanan Minimal RS bagian perencanaan dan pengembangan (RSUD Sleman); Persentase capaian Indikator SPM-RS Bagian Tata Usaha (RSUD Prambanan)	100%; 100%;94%; 81%;65%; 88,56 %	24,000,000
1	02	01	2.06	04	Penyediaan Bahan Logistik Kantor	Persentase pemenuhan kebutuhan administrasi perkantoran; Persentase pemenuhan layanan sarana dan prasarana kerja ;Persentase capaian Standar Pelayanan Minimal Rumah Sakit bagian Tata Usaha (RSUD Sleman); Persentase capaian Standar Pelayanan Minimal RS bagian keuangan dan aset (RSUD Sleman); Persentase capaian Standar Pelayanan Minimal RS bagian perencanaan dan pengembangan (RSUD Sleman); Persentase capaian Indikator SPM-RS Bagian Tata Usaha (RSUD Prambanan)	Alat tulis kantor Layanan penyediaan makanan dan minuman rapat	Persentase pemenuhan layanan administrasi umum		100%; 100%;94%; 81%;65%; 88,56 %	1 paket 12 bulan	100 %	325,643,752	PENDAPAT AN ASLI DAERAH (PAD)		Persentase pemenuhan kebutuhan administrasi perkantoran; Persentase pemenuhan layanan sarana dan prasarana kerja ;Persentase capaian Standar Pelayanan Minimal Rumah Sakit bagian Tata Usaha (RSUD Sleman); Persentase capaian Standar Pelayanan Minimal RS bagian keuangan dan aset (RSUD Sleman); Persentase capaian Standar Pelayanan Minimal RS bagian perencanaan dan pengembangan (RSUD Sleman); Persentase capaian Indikator SPM-RS Bagian Tata Usaha (RSUD Prambanan)	100%; 100%;94%; 81%;65%; 88,56 %	358,208,127
1	02	01	2.06	05	Penyediaan Barang Cetakan dan Penggandaan	Persentase pemenuhan kebutuhan administrasi perkantoran; Persentase pemenuhan layanan sarana dan prasarana kerja ;Persentase capaian Standar Pelayanan Minimal Rumah Sakit bagian Tata Usaha (RSUD Sleman); Persentase capaian Standar Pelayanan Minimal RS bagian keuangan dan aset (RSUD Sleman); Persentase capaian Standar Pelayanan Minimal RS bagian perencanaan dan pengembangan (RSUD Sleman); Persentase capaian Indikator SPM-RS Bagian Tata Usaha (RSUD Prambanan)	Layanan cetak dan penggandaan dokumen	Persentase pemenuhan layanan administrasi umum	Semua Kabupaten/Kota, Semua Kecamatan, Semua Kelurahan	100%; 100%;94%; 81%;65%; 88,56 %	12 bulan	100 %	99,320,690	PENDAPAT AN ASLI DAERAH (PAD)		Persentase pemenuhan kebutuhan administrasi perkantoran; Persentase pemenuhan layanan sarana dan prasarana kerja ;Persentase capaian Standar Pelayanan Minimal Rumah Sakit bagian Tata Usaha (RSUD Sleman); Persentase capaian Standar Pelayanan Minimal RS bagian keuangan dan aset (RSUD Sleman); Persentase capaian Standar Pelayanan Minimal RS bagian perencanaan dan pengembangan (RSUD Sleman); Persentase capaian Indikator SPM-RS Bagian Tata Usaha (RSUD Prambanan)	100%; 100%;94%; 81%;65%; 88,56 %	109,252,759

**Program dan Kegiatan Perangkat Daerah
Kabupaten Sleman
Tahun 2022**

Unit Organisasi : 1.02.0.00.0.00.01.0000 DINAS KESEHATAN
Sub Unit Organisasi : 1.02.0.00.0.00.01.0000 DINAS KESEHATAN

Kode	Urusan/ Bidang Urusan/ Program/ Kegiatan/ Sub Kegiatan	Indikator Kinerja			Rencana Tahun 2022					Catatan Penting	Prakiraan Maju Rencana Tahun 2023			
		Capaian Program	Keluaran Sub Kegiatan	Hasil Kegiatan	Lokasi Output Kegiatan	Target Capaian Kinerja			Pagu Indikatif (Rp.)		Sumber Dana	Target Capaian Kinerja		Kebutuhan Dana/ Pagu Indikatif (Rp.)
						Program	Keluaran Sub Kegiatan	Hasil Kegiatan				Tolok Ukur	Target	
1.02.01.2.06.08	Fasilitasi Kunjungan Tamu	Persentase pemenuhan kebutuhan administrasi perkantoran; Persentase pemenuhan layanan sarana dan prasarana kerja ;Persentase capaian Standar Pelayanan Minimal Rumah Sakit bagian Tata Usaha (RSUD Sleman); Persentase capaian Standar Pelayanan Minimal RS bagian keuangan dan aset (RSUD Sleman); Persentase capaian Standar Pelayanan Minimal RS bagian perencanaan dan pengembangan (RSUD Sleman); Persentase capaian Indikator SPM-RS Bagian Tata Usaha (RSUD Prambanan)	Layanan penyediaan makanan dan minuman tamu	Persentase pemenuhan layanan administrasi umum	Kab. Sleman, Semua Kecamatan, Semua Kelurahan	100%; 100%;94%; 81%;65%; 88,56 %	12 bulan	100 %	30,210,000	PENDAPAT AN ASLI DAERAH (PAD)		Persentase pemenuhan kebutuhan administrasi perkantoran; Persentase pemenuhan layanan sarana dan prasarana kerja ;Persentase capaian Standar Pelayanan Minimal Rumah Sakit bagian Tata Usaha (RSUD Sleman); Persentase capaian Standar Pelayanan Minimal RS bagian keuangan dan aset (RSUD Sleman); Persentase capaian Standar Pelayanan Minimal RS bagian perencanaan dan pengembangan (RSUD Sleman); Persentase capaian Indikator SPM-RS Bagian Tata Usaha (RSUD Prambanan)	100%; 100%;94%; 81%;65%; 88,56 %	33,231,000
1.02.01.2.06.09	Penyelenggaraan Rapat Koordinasi dan Konsultasi SKPD	Persentase pemenuhan kebutuhan administrasi perkantoran; Persentase pemenuhan layanan sarana dan prasarana kerja ;Persentase capaian Standar Pelayanan Minimal Rumah Sakit bagian Tata Usaha (RSUD Sleman); Persentase capaian Standar Pelayanan Minimal RS bagian keuangan dan aset (RSUD Sleman); Persentase capaian Standar Pelayanan Minimal RS bagian perencanaan dan pengembangan (RSUD Sleman); Persentase capaian Indikator SPM-RS Bagian Tata Usaha (RSUD Prambanan)	Layanan perjalanan dinas dalam daerah Layanan Perjalanan Dinas luar daerah	Persentase pemenuhan layanan administrasi umum	Kab. Sleman, Semua Kecamatan, Semua Kelurahan	100%; 100%;94%; 81%;65%; 88,56 %	12 Bulan 12 Bulan	100 %	295,130,000	PENDAPAT AN ASLI DAERAH (PAD)		Persentase pemenuhan kebutuhan administrasi perkantoran; Persentase pemenuhan layanan sarana dan prasarana kerja ;Persentase capaian Standar Pelayanan Minimal Rumah Sakit bagian Tata Usaha (RSUD Sleman); Persentase capaian Standar Pelayanan Minimal RS bagian keuangan dan aset (RSUD Sleman); Persentase capaian Standar Pelayanan Minimal RS bagian perencanaan dan pengembangan (RSUD Sleman); Persentase capaian Indikator SPM-RS Bagian Tata Usaha (RSUD Prambanan)	100%; 100%;94%; 81%;65%; 88,56 %	375,000,000
1.02.01.2.06.10	Penatausahaan Arsip Dinamis pada SKPD	Persentase pemenuhan kebutuhan administrasi perkantoran; Persentase pemenuhan layanan sarana dan prasarana kerja ;Persentase capaian Standar Pelayanan Minimal Rumah Sakit bagian Tata Usaha (RSUD Sleman); Persentase capaian Standar Pelayanan Minimal RS bagian keuangan dan aset (RSUD Sleman); Persentase capaian Standar Pelayanan Minimal RS bagian perencanaan dan pengembangan (RSUD Sleman); Persentase capaian Indikator SPM-RS Bagian Tata Usaha (RSUD Prambanan)	Pelayanan surat menyurat Pengelolaan arsip dan perpustakaan	Persentase pemenuhan layanan administrasi umum	Kab. Sleman, Semua Kecamatan, Semua Kelurahan	100%; 100%;94%; 81%;65%; 88,56 %	12 bulan 12 bulan	100 %	40,220,000	PENDAPAT AN ASLI DAERAH (PAD)		Persentase pemenuhan kebutuhan administrasi perkantoran; Persentase pemenuhan layanan sarana dan prasarana kerja ;Persentase capaian Standar Pelayanan Minimal Rumah Sakit bagian Tata Usaha (RSUD Sleman); Persentase capaian Standar Pelayanan Minimal RS bagian keuangan dan aset (RSUD Sleman); Persentase capaian Standar Pelayanan Minimal RS bagian perencanaan dan pengembangan (RSUD Sleman); Persentase capaian Indikator SPM-RS Bagian Tata Usaha (RSUD Prambanan)	100%; 100%;94%; 81%;65%; 88,56 %	44,242,000

**Program dan Kegiatan Perangkat Daerah
Kabupaten Sleman
Tahun 2022**

Unit Organisasi : 1.02.0.00.0.00.01.0000 DINAS KESEHATAN
Sub Unit Organisasi : 1.02.0.00.0.00.01.0000 DINAS KESEHATAN

Kode	Kode	Kode	Kode	Kode	Urusan/ Bidang Urusan/ Program/ Kegiatan/ Sub Kegiatan	Indikator Kinerja			Rencana Tahun 2022				Catatan Penting	Prakiraan Maju Rencana Tahun 2023				
						Capaian Program	Keluaran Sub Kegiatan	Hasil Kegiatan	Lokasi Output Kegiatan	Target Capaian Kinerja				Pagu Indikatif (Rp.)	Sumber Dana	Target Capaian Kinerja		Kebutuhan Dana/ Pagu Indikatif (Rp.)
										Program	Keluaran Sub Kegiatan	Hasil Kegiatan				Tolok Ukur	Target	
1	02	01	2.06	11	Dukungan Pelaksanaan Sistem Pemerintahan Berbasis Elektronik pada SKPD	Persentase pemenuhan kebutuhan administrasi perkantoran; Persentase pemenuhan layanan sarana dan prasarana kerja ;Persentase capaian Standar Pelayanan Minimal Rumah Sakit bagian Tata Usaha (RSUD Sleman); Persentase capaian Standar Pelayanan Minimal RS bagian keuangan dan aset (RSUD Sleman); Persentase capaian Standar Pelayanan Minimal RS bagian perencanaan dan pengembangan (RSUD Sleman); Persentase capaian Indikator SPM-RS Bagian Tata Usaha (RSUD Prambanan)	Layanan informasi publik perangkat daerah Pengelolaan informasi dan dokumen perangkat daerah	Persentase pemenuhan layanan administrasi umum	Kab. Sleman, Semua Kecamatan, Semua Kelurahan	100%; 100%;94%; 81%;65%; 88,56 %	12 bulan 12 bulan	100 %	57,700,000	PENDAPAT AN ASLI DAERAH (PAD)	Persentase pemenuhan kebutuhan administrasi perkantoran; Persentase pemenuhan layanan sarana dan prasarana kerja ;Persentase capaian Standar Pelayanan Minimal Rumah Sakit bagian Tata Usaha (RSUD Sleman); Persentase capaian Standar Pelayanan Minimal RS bagian keuangan dan aset (RSUD Sleman); Persentase capaian Standar Pelayanan Minimal RS bagian perencanaan dan pengembangan (RSUD Sleman); Persentase capaian Indikator SPM-RS Bagian Tata Usaha (RSUD Prambanan)	100%; 100%;94%; 81%;65%; 88,56 %	63,470,000	
1	02	01	2.08		Penyediaan Jasa Penunjang Urusan Pemerintahan Daerah												1,169,184,234	
1	02	01	2.08	02	Penyediaan Jasa Komunikasi, Sumber Daya Air dan Listrik	Persentase pemenuhan kebutuhan administrasi perkantoran; Persentase pemenuhan layanan sarana dan prasarana kerja ;Persentase capaian Standar Pelayanan Minimal Rumah Sakit bagian Tata Usaha (RSUD Sleman); Persentase capaian Standar Pelayanan Minimal RS bagian keuangan dan aset (RSUD Sleman); Persentase capaian Standar Pelayanan Minimal RS bagian perencanaan dan pengembangan (RSUD Sleman); Persentase capaian Indikator SPM-RS Bagian Tata Usaha (RSUD Prambanan)	Pembayaran jasa langganan	Persentase pemenuhan layanan jasa penunjang	Kab. Sleman, Semua Kecamatan, Semua Kelurahan	100%; 100%;94%; 81%;65%; 88,56 %	12 bulan	100 %	176,880,000	PENDAPAT AN ASLI DAERAH (PAD)	Persentase pemenuhan kebutuhan administrasi perkantoran; Persentase pemenuhan layanan sarana dan prasarana kerja ;Persentase capaian Standar Pelayanan Minimal Rumah Sakit bagian Tata Usaha (RSUD Sleman); Persentase capaian Standar Pelayanan Minimal RS bagian keuangan dan aset (RSUD Sleman); Persentase capaian Standar Pelayanan Minimal RS bagian perencanaan dan pengembangan (RSUD Sleman); Persentase capaian Indikator SPM-RS Bagian Tata Usaha (RSUD Prambanan)	100%; 100%;94%; 81%;65%; 88,56 %	194,568,000	
1	02	01	2.08	04	Penyediaan Jasa Pelayanan Umum Kantor	Persentase pemenuhan kebutuhan administrasi perkantoran; Persentase pemenuhan layanan sarana dan prasarana kerja ;Persentase capaian Standar Pelayanan Minimal Rumah Sakit bagian Tata Usaha (RSUD Sleman); Persentase capaian Standar Pelayanan Minimal RS bagian keuangan dan aset (RSUD Sleman); Persentase capaian Standar Pelayanan Minimal RS bagian perencanaan dan pengembangan (RSUD Sleman); Persentase capaian Indikator SPM-RS Bagian Tata Usaha (RSUD Prambanan)	Pelayanan keamanan dan kebersihan kantor	Persentase pemenuhan layanan jasa penunjang	Kab. Sleman, Semua Kecamatan, Semua Kelurahan	100%; 100%;94%; 81%;65%; 88,56 %	12 bulan	100 %	886,014,758	PENDAPAT AN ASLI DAERAH (PAD)	Persentase pemenuhan kebutuhan administrasi perkantoran; Persentase pemenuhan layanan sarana dan prasarana kerja ;Persentase capaian Standar Pelayanan Minimal Rumah Sakit bagian Tata Usaha (RSUD Sleman); Persentase capaian Standar Pelayanan Minimal RS bagian keuangan dan aset (RSUD Sleman); Persentase capaian Standar Pelayanan Minimal RS bagian perencanaan dan pengembangan (RSUD Sleman); Persentase capaian Indikator SPM-RS Bagian Tata Usaha (RSUD Prambanan)	100%; 100%;94%; 81%;65%; 88,56 %	974,616,234	

**Program dan Kegiatan Perangkat Daerah
Kabupaten Sleman
Tahun 2022**

Unit Organisasi : 1.02.0.00.0.00.01.0000 DINAS KESEHATAN
Sub Unit Organisasi : 1.02.0.00.0.00.01.0000 DINAS KESEHATAN

Kode	Kode	Kode	Kode	Kode	Urusan/ Bidang Urusan/ Program/ Kegiatan/ Sub Kegiatan	Indikator Kinerja			Rencana Tahun 2022				Catatan Penting	Prakiraan Maju Rencana Tahun 2023		Kebutuhan Dana/ Pagu Indikatif (Rp.)		
						Capaian Program	Keluaran Sub Kegiatan	Hasil Kegiatan	Lokasi Output Kegiatan	Target Capaian Kinerja				Pagu Indikatif (Rp.)	Sumber Dana		Target Capaian Kinerja	
										Program	Keluaran Sub Kegiatan	Hasil Kegiatan					Tolok Ukur	Target
1	02	01	2.09	02	Pemeliharaan Barang Milik Daerah Penunjang Urusan Pemerintahan Daerah											656,690,000		722,359,000
1	02	01	2.09	02	Penyediaan Jasa Pemeliharaan, Biaya Pemeliharaan, Pajak, dan Perizinan Kendaraan Dinas Operasional atau Lapangan	Persentase pemenuhan kebutuhan administrasi perkantoran; Persentase pemenuhan layanan sarana dan prasarana kerja; Persentase capaian Standar Pelayanan Minimal Rumah Sakit bagian Tata Usaha (RSUD Sleman); Persentase capaian Standar Pelayanan Minimal RS bagian keuangan dan aset (RSUD Sleman); Persentase capaian Standar Pelayanan Minimal RS bagian perencanaan dan pengembangan (RSUD Sleman); Persentase capaian Indikator SPM-RS Bagian Tata Usaha (RSUD Prambanan)	Layanan pemeliharaan kendaraan dinas	Persentase pemenuhan kebutuhan pemeliharaan barang milik daerah	Kab. Sleman, Semua Kecamatan, Semua Kelurahan	100%; 100%;94%; 81%;65%; 88,56 %	12 bulan	100 %	407,940,000	PENDAPAT AN ASLI DAERAH (PAD)		Persentase pemenuhan kebutuhan administrasi perkantoran; Persentase pemenuhan layanan sarana dan prasarana kerja; Persentase capaian Standar Pelayanan Minimal Rumah Sakit bagian Tata Usaha (RSUD Sleman); Persentase capaian Standar Pelayanan Minimal RS bagian keuangan dan aset (RSUD Sleman); Persentase capaian Standar Pelayanan Minimal RS bagian perencanaan dan pengembangan (RSUD Sleman); Persentase capaian Indikator SPM-RS Bagian Tata Usaha (RSUD Prambanan)	100%; 100%;94%; 81%;65%; 88,56 %	448,734,000
1	02	01	2.09	06	Pemeliharaan Peralatan dan Mesin Lainnya	Persentase pemenuhan kebutuhan administrasi perkantoran; Persentase pemenuhan layanan sarana dan prasarana kerja; Persentase capaian Standar Pelayanan Minimal Rumah Sakit bagian Tata Usaha (RSUD Sleman); Persentase capaian Standar Pelayanan Minimal RS bagian keuangan dan aset (RSUD Sleman); Persentase capaian Standar Pelayanan Minimal RS bagian perencanaan dan pengembangan (RSUD Sleman); Persentase capaian Indikator SPM-RS Bagian Tata Usaha (RSUD Prambanan)	Pemeliharaan/perbaikan peralatan kerja	Persentase pemenuhan kebutuhan pemeliharaan barang milik daerah	Kab. Sleman, Semua Kecamatan, Semua Kelurahan	100%; 100%;94%; 81%;65%; 88,56 %	12 bulan	100 %	145,000,000	PENDAPAT AN ASLI DAERAH (PAD)		Persentase pemenuhan kebutuhan administrasi perkantoran; Persentase pemenuhan layanan sarana dan prasarana kerja; Persentase capaian Standar Pelayanan Minimal Rumah Sakit bagian Tata Usaha (RSUD Sleman); Persentase capaian Standar Pelayanan Minimal RS bagian keuangan dan aset (RSUD Sleman); Persentase capaian Standar Pelayanan Minimal RS bagian perencanaan dan pengembangan (RSUD Sleman); Persentase capaian Indikator SPM-RS Bagian Tata Usaha (RSUD Prambanan)	100%; 100%;94%; 81%;65%; 88,56 %	159,500,000
1	02	01	2.09	09	Pemeliharaan/Rehabilitasi Gedung Kantor dan Bangunan Lainnya	Persentase pemenuhan kebutuhan administrasi perkantoran; Persentase pemenuhan layanan sarana dan prasarana kerja; Persentase capaian Standar Pelayanan Minimal Rumah Sakit bagian Tata Usaha (RSUD Sleman); Persentase capaian Standar Pelayanan Minimal RS bagian keuangan dan aset (RSUD Sleman); Persentase capaian Standar Pelayanan Minimal RS bagian perencanaan dan pengembangan (RSUD Sleman); Persentase capaian Indikator SPM-RS Bagian Tata Usaha (RSUD Prambanan)	Pemeliharaan rutin/berkala Pemeliharaan taman	Persentase pemenuhan kebutuhan pemeliharaan barang milik daerah	Kab. Sleman, Semua Kecamatan, Semua Kelurahan	100%; 100%;94%; 81%;65%; 88,56 %	12 bulan 12 bulan	100 %	103,750,000	PENDAPAT AN ASLI DAERAH (PAD)		Persentase pemenuhan kebutuhan administrasi perkantoran; Persentase pemenuhan layanan sarana dan prasarana kerja; Persentase capaian Standar Pelayanan Minimal Rumah Sakit bagian Tata Usaha (RSUD Sleman); Persentase capaian Standar Pelayanan Minimal RS bagian keuangan dan aset (RSUD Sleman); Persentase capaian Standar Pelayanan Minimal RS bagian perencanaan dan pengembangan (RSUD Sleman); Persentase capaian Indikator SPM-RS Bagian Tata Usaha (RSUD Prambanan)	100%; 100%;94%; 81%;65%; 88,56 %	114,125,000
1	02	02			PROGRAM PEMENUHAN UPAYA KESEHATAN PERORANGAN DAN UPAYA KESEHATAN MASYARAKAT											65,230,008,388		92,114,710,030

**Program dan Kegiatan Perangkat Daerah
Kabupaten Sleman
Tahun 2022**

Unit Organisasi : 1.02.0.00.0.00.01.0000 DINAS KESEHATAN
Sub Unit Organisasi : 1.02.0.00.0.00.01.0000 DINAS KESEHATAN

Kode	Kode	Kode	Kode	Kode	Urusan/ Bidang Urusan/ Program/ Kegiatan/ Sub Kegiatan	Indikator Kinerja			Rencana Tahun 2022				Catatan Penting	Prakiraan Maju Rencana Tahun 2023		Kebutuhan Dana/ Pagu Indikatif (Rp.)		
						Capaian Program	Keluaran Sub Kegiatan	Hasil Kegiatan	Lokasi Output Kegiatan	Target Capaian Kinerja				Pagu Indikatif (Rp.)	Sumber Dana		Target Capaian Kinerja	
										Program	Keluaran Sub Kegiatan	Hasil Kegiatan					Tolok Ukur	Target
1	02	02	2.01	09	Penyediaan Fasilitas Pelayanan Kesehatan untuk UKM dan UKP Kewenangan Daerah Kabupaten/Kota											10,597,000,000		
1	02	02	2.01	09	Rehabilitasi dan Pemeliharaan Puskesmas	%Pemenuhan SarPras,Alkes sesuai standart pusat >60%;%cakupan pelayanan SES;Cakupan kepesertaan JKN;CDR TB;Cakupan SPM kes bid KesMas;Cakupan SPM kes bid P2P;Rasio daya tampung RS thd jml penduduk;Rerata Indeks Kepuasan YanMed&Indikator Mutu RS;Rerata Pencapaian mutu AsKep baik&Indek kepuasan Yan Penunjang;Rerata Pemenuhan sarana YanKes dan Pemenuhan jenis SIM RS;Indek Kepuasan YanMed&Keperawatan;Indek Kepuasan Yan Penunjang&pemenuhan sarana RS berdasarkan data ASPAK;%pemenuhan indikator mutu RS&pelaksanaan SIM-RS terintegrasi di unit pelayanan	rehabilitasi Puskesmas Ngemplak I	Cakupan sarana, prasarana dan alat kesehatan sesuai standar	Semua Kabupaten/Kota, Semua Kecamatan, Semua Kelurahan	82;100;90; 42,5;100;100; 0;2,70;77;84; 55;86;80; 90 %	1 unit	95 %	1,301,093,039	PENDAPAT AN ASLI DAERAH (PAD)	%Pemenuhan SarPras,Alkes sesuai standart pusat >60%;%cakupan pelayanan SES;Cakupan kepesertaan JKN;CDR TB;Cakupan SPM kes bid KesMas;Cakupan SPM kes bid P2P;Rasio daya tampung RS thd jml penduduk;Rerata Indeks Kepuasan YanMed&Indikator Mutu RS;Rerata Pencapaian mutu AsKep baik&Indek kepuasan Yan Penunjang;Rerata Pemenuhan sarana YanKes dan Pemenuhan jenis SIM RS;Indek Kepuasan YanMed&Keperawatan;Indek Kepuasan Yan Penunjang&pemenuhan sarana RS berdasarkan data ASPAK;%pemenuhan indikator mutu RS&pelaksanaan SIM-RS terintegrasi di unit pelayanan	82;100;90; 42,5;100;100; 0;2,70;77;84; 55;86;80; 90 %	1,375,000,000	
1	02	02	2.01	13	Pengadaan Prasarana dan Pendukung Fasilitas Pelayanan Kesehatan	%Pemenuhan SarPras,Alkes sesuai standart pusat >60%;%cakupan pelayanan SES;Cakupan kepesertaan JKN;CDR TB;Cakupan SPM kes bid KesMas;Cakupan SPM kes bid P2P;Rasio daya tampung RS thd jml penduduk;Rerata Indeks Kepuasan YanMed&Indikator Mutu RS;Rerata Pencapaian mutu AsKep baik&Indek kepuasan Yan Penunjang;Rerata Pemenuhan sarana YanKes dan Pemenuhan jenis SIM RS;Indek Kepuasan YanMed&Keperawatan;Indek Kepuasan Yan Penunjang&pemenuhan sarana RS berdasarkan data ASPAK;%pemenuhan indikator mutu RS&pelaksanaan SIM-RS terintegrasi di unit pelayanan	ambulance genset IPAL	Cakupan sarana, prasarana dan alat kesehatan sesuai standar	Semua Kabupaten/Kota, Semua Kecamatan, Semua Kelurahan	82;100;90; 42,5;100;100; 0;2,70;77;84; 55;86;80; 90 %	4 unit 8 unit 2 unit	95 %	9,693,153,581	DAK Fisik-Bidang Kesehatan dan KB-Reguler-Pelayanan Kesehatan Dasar	%Pemenuhan SarPras,Alkes sesuai standart pusat >60%;%cakupan pelayanan SES;Cakupan kepesertaan JKN;CDR TB;Cakupan SPM kes bid KesMas;Cakupan SPM kes bid P2P;Rasio daya tampung RS thd jml penduduk;Rerata Indeks Kepuasan YanMed&Indikator Mutu RS;Rerata Pencapaian mutu AsKep baik&Indek kepuasan Yan Penunjang;Rerata Pemenuhan sarana YanKes dan Pemenuhan jenis SIM RS;Indek Kepuasan YanMed&Keperawatan;Indek Kepuasan Yan Penunjang&pemenuhan sarana RS berdasarkan data ASPAK;%pemenuhan indikator mutu RS&pelaksanaan SIM-RS terintegrasi di unit pelayanan	82;100;90; 42,5;100;100; 0;2,70;77;84; 55;86;80; 90 %	6,600,000,000	

**Program dan Kegiatan Perangkat Daerah
Kabupaten Sleman
Tahun 2022**

Unit Organisasi : 1.02.0.00.0.00.01.0000 DINAS KESEHATAN
Sub Unit Organisasi : 1.02.0.00.0.00.01.0000 DINAS KESEHATAN

Kode	Kode	Kode	Kode	Kode	Kode	Kode	Kode	Kode	Kode	Kode	Kode	Kode	Indikator Kinerja			Rencana Tahun 2022				Catatan Penting	Prakiraan Maju Rencana Tahun 2023					
													Urusan/ Bidang Urusan/ Program/ Kegiatan/ Sub Kegiatan	Capaian Program	Keluaran Sub Kegiatan	Hasil Kegiatan	Lokasi Output Kegiatan	Target Capaian Kinerja			Pagu Indikatif (Rp.)	Sumber Dana	Target Capaian Kinerja		Kebutuhan Dana/ Pagu Indikatif (Rp.)	
																		Program	Keluaran Sub Kegiatan				Hasil Kegiatan	Tolok Ukur		Target
1	02	02	2.01	14	Pengadaan Alat Kesehatan/Alat Penunjang Medik Fasilitas Pelayanan Kesehatan	%Pemenuhan SarPras,Alkes sesuai standart pusat >60%;%cakupan pelayanan SES;Cakupan kepesertaan JKN;CDR TB;Cakupan SPM kes bid KesMas;Cakupan SPM kes bid P2P;Rasio daya tampung RS thd jml penduduk;Rerata Indeks Kepuasan YanMed&Indikator Mutu RS;Rerata Pencapaian mutu AsKep baik&Indek kepuasan Yan Penunjang;Rerata Pemenuhan sarana YanKes dan Pemenuhan jenis SIM RS;Indek Kepuasan YanMed&Keperawatan;Indek Kepuasan Yan Penunjang&pemenuhan sarana RS berdasarkan data ASPAK;%pemenuhan indikator mutu RS&pelaksanaan SIM-RS terintegrasi di unit pelayanan	alat kedokteran umum	Cakupan sarana, prasarana dan alat kesehatan sesuai standar	Semua Kabupaten/Kota, Semua Kecamatan, Semua Kelurahan	82;100;90; 42,5;100;100; 0;2,70;77;84; 55;86;80; 90 %	2 paket	95 %	2,583,832,011	PENDAPATAN ASLI DAERAH (PAD) DAK Fisik-Bidang Kesehatan dan KB-Reguler-Pelayanan Kesehatan Dasar	%Pemenuhan SarPras,Alkes sesuai standart pusat >60%;%cakupan pelayanan SES;Cakupan kepesertaan JKN;CDR TB;Cakupan SPM kes bid KesMas;Cakupan SPM kes bid P2P;Rasio daya tampung RS thd jml penduduk;Rerata Indeks Kepuasan YanMed&Indikator Mutu RS;Rerata Pencapaian mutu AsKep baik&Indek kepuasan Yan Penunjang;Rerata Pemenuhan sarana YanKes dan Pemenuhan jenis SIM RS;Indek Kepuasan YanMed&Keperawatan;Indek Kepuasan Yan Penunjang&pemenuhan sarana RS berdasarkan data ASPAK;%pemenuhan indikator mutu RS&pelaksanaan SIM-RS terintegrasi di unit pelayanan	82;100;90; 42,5;100;100; 0;2,70;77;84; 55;86;80; 90 %	2,600,000,000									
1	02	02	2.01	15	Pengadaan dan Pemeliharaan Alat Kalibrasi	%Pemenuhan SarPras,Alkes sesuai standart pusat >60%;%cakupan pelayanan SES;Cakupan kepesertaan JKN;CDR TB;Cakupan SPM kes bid KesMas;Cakupan SPM kes bid P2P;Rasio daya tampung RS thd jml penduduk;Rerata Indeks Kepuasan YanMed&Indikator Mutu RS;Rerata Pencapaian mutu AsKep baik&Indek kepuasan Yan Penunjang;Rerata Pemenuhan sarana YanKes dan Pemenuhan jenis SIM RS;Indek Kepuasan YanMed&Keperawatan;Indek Kepuasan Yan Penunjang&pemenuhan sarana RS berdasarkan data ASPAK;%pemenuhan indikator mutu RS&pelaksanaan SIM-RS terintegrasi di unit pelayanan	Tes kalibrasi	Cakupan sarana, prasarana dan alat kesehatan sesuai standar	Semua Kabupaten/Kota, Semua Kecamatan, Semua Kelurahan	82;100;90; 42,5;100;100; 0;2,70;77;84; 55;86;80; 90 %	1 paket	95 %	20,000,000	PENDAPATAN ASLI DAERAH (PAD)	%Pemenuhan SarPras,Alkes sesuai standart pusat >60%;%cakupan pelayanan SES;Cakupan kepesertaan JKN;CDR TB;Cakupan SPM kes bid KesMas;Cakupan SPM kes bid P2P;Rasio daya tampung RS thd jml penduduk;Rerata Indeks Kepuasan YanMed&Indikator Mutu RS;Rerata Pencapaian mutu AsKep baik&Indek kepuasan Yan Penunjang;Rerata Pemenuhan sarana YanKes dan Pemenuhan jenis SIM RS;Indek Kepuasan YanMed&Keperawatan;Indek Kepuasan Yan Penunjang&pemenuhan sarana RS berdasarkan data ASPAK;%pemenuhan indikator mutu RS&pelaksanaan SIM-RS terintegrasi di unit pelayanan	82;100;90; 42,5;100;100; 0;2,70;77;84; 55;86;80; 90 %	22,000,000									
1	02	02	2.02		Penyediaan Layanan Kesehatan untuk UKM dan UKP Rujukan Tingkat Daerah Kabupaten/Kota												47,346,792,222		77,201,035,030							

**Program dan Kegiatan Perangkat Daerah
Kabupaten Sleman
Tahun 2022**

Unit Organisasi : 1.02.0.00.0.00.01.0000 DINAS KESEHATAN
Sub Unit Organisasi : 1.02.0.00.0.00.01.0000 DINAS KESEHATAN

Kode	Kode	Kode	Kode	Kode	Kode	Kode	Kode	Kode	Kode	Kode	Kode	Kode	Indikator Kinerja			Rencana Tahun 2022					Prakiraan Maju Rencana Tahun 2023					
													Urusan/ Bidang Urusan/ Program/ Kegiatan/ Sub Kegiatan	Capaian Program	Keluaran Sub Kegiatan	Hasil Kegiatan	Lokasi Output Kegiatan	Target Capaian Kinerja			Pagu Indikatif (Rp.)	Sumber Dana	Catatan Penting	Target Capaian Kinerja		Kebutuhan Dana/ Pagu Indikatif (Rp.)
																		Program	Keluaran Sub Kegiatan	Hasil Kegiatan				Tolok Ukur	Target	
1	02	02	2.02	01	Pengelolaan Pelayanan Kesehatan Ibu Hamil	%Pemenuhan SarPras,Alkes sesuai standart pusat >60%;%cakupan pelayanan SES;Cakupan kepesertaan JKN;CDR TB;Cakupan SPM kes bid KesMas;Cakupan SPM kes bid P2P;Rasio daya tampung RS thd jml penduduk;Rerata Indeks Kepuasan YanMed&Indikator Mutu RS;Rerata Pencapaian mutu AsKep baik&Indek kepuasan Yan Penunjang;Rerata Pemenuhan sarana YanKes dan Pemenuhan jenis SIM RS;Indek Kepuasan YanMed&Keperawatan;Indek Kepuasan Yan Penunjang&pemenuhan sarana RS berdasarkan data ASPAK;%pemenuhan indikator mutu RS&pelaksanaan SIM-RS terintegrasi di unit pelayanan	Data kunjungan ibu Hamil ke 4/lengkap Data Standar Pelayanan Minimal Kesehatan Ibu Hamil dan PWS KIA Kegiatan BOK Ibu Hamil Kegiatan Penekanan dan Pencegahan Kematian Ibu Pendampingan Kelas Ibu Hamil	Cakupan pelayanan SPM sesuai standar	Kab. Sleman, Semua Kecamatan, Semua Kelurahan	82;100;90; 42,5;100;100; 0;2,70;77;84;55;86;80; 90 %	1 dokumen 12 Bulan 1 Kabupaten Sleman 25 puskesmas	100 %	318,825,000	PENDAPAT AN ASLI DAERAH (PAD) DAK Non Fisik - BOKKB - BOK		%Pemenuhan SarPras,Alkes sesuai standart pusat >60%;%cakupan pelayanan SES;Cakupan kepesertaan JKN;CDR TB;Cakupan SPM kes bid KesMas;Cakupan SPM kes bid P2P;Rasio daya tampung RS thd jml penduduk;Rerata Indeks Kepuasan YanMed&Indikator Mutu RS;Rerata Pencapaian mutu AsKep baik&Indek kepuasan Yan Penunjang;Rerata Pemenuhan sarana YanKes dan Pemenuhan jenis SIM RS;Indek Kepuasan YanMed&Keperawatan;Indek Kepuasan Yan Penunjang&pemenuhan sarana RS berdasarkan data ASPAK;%pemenuhan indikator mutu RS&pelaksanaan SIM-RS terintegrasi di unit pelayanan	82;100;90; 42,5;100;100; 0;2,70;77;84;55;86;80; 90 %	350,707,500								
1	02	02	2.02	02	Pengelolaan Pelayanan Kesehatan Ibu Bersalin	%Pemenuhan SarPras,Alkes sesuai standart pusat >60%;%cakupan pelayanan SES;Cakupan kepesertaan JKN;CDR TB;Cakupan SPM kes bid KesMas;Cakupan SPM kes bid P2P;Rasio daya tampung RS thd jml penduduk;Rerata Indeks Kepuasan YanMed&Indikator Mutu RS;Rerata Pencapaian mutu AsKep baik&Indek kepuasan Yan Penunjang;Rerata Pemenuhan sarana YanKes dan Pemenuhan jenis SIM RS;Indek Kepuasan YanMed&Keperawatan;Indek Kepuasan Yan Penunjang&pemenuhan sarana RS berdasarkan data ASPAK;%pemenuhan indikator mutu RS&pelaksanaan SIM-RS terintegrasi di unit pelayanan	BOK Ibu Bersalin Data Standar Pelayanan Kesehatan Ibu Bersalin Implementasi SIM KIA Sembada Operasional Jaminan Persalinan (Jampersal) Pemanfaatan Buku KIA	Cakupan pelayanan SPM sesuai standar	Kab. Sleman, Semua Kecamatan, Semua Kelurahan	82;100;90; 42,5;100;100; 0;2,70;77;84;55;86;80; 90 %	12 Bulan 1 Dokumen 1 Kabupaten Sleman 12 Bulan 1 Kabupaten Sleman	100 %	2,790,893,170	PENDAPAT AN ASLI DAERAH (PAD) DAK Non Fisik - BOKKB - BOK		%Pemenuhan SarPras,Alkes sesuai standart pusat >60%;%cakupan pelayanan SES;Cakupan kepesertaan JKN;CDR TB;Cakupan SPM kes bid KesMas;Cakupan SPM kes bid P2P;Rasio daya tampung RS thd jml penduduk;Rerata Indeks Kepuasan YanMed&Indikator Mutu RS;Rerata Pencapaian mutu AsKep baik&Indek kepuasan Yan Penunjang;Rerata Pemenuhan sarana YanKes dan Pemenuhan jenis SIM RS;Indek Kepuasan YanMed&Keperawatan;Indek Kepuasan Yan Penunjang&pemenuhan sarana RS berdasarkan data ASPAK;%pemenuhan indikator mutu RS&pelaksanaan SIM-RS terintegrasi di unit pelayanan	82;100;90; 42,5;100;100; 0;2,70;77;84;55;86;80; 90 %	153,224,687								

**Program dan Kegiatan Perangkat Daerah
Kabupaten Sleman
Tahun 2022**

Unit Organisasi : 1.02.0.00.0.00.01.0000 DINAS KESEHATAN
Sub Unit Organisasi : 1.02.0.00.0.00.01.0000 DINAS KESEHATAN

Kode	Kode	Kode	Kode	Kode	Kode	Kode	Kode	Kode	Kode	Kode	Kode	Kode	Kode	Kode	Indikator Kinerja			Rencana Tahun 2022					Prakiraan Maju Rencana Tahun 2023					
															Urusan/ Bidang Urusan/ Program/ Kegiatan/ Sub Kegiatan	Capaian Program	Keluaran Sub Kegiatan	Hasil Kegiatan	Lokasi Output Kegiatan	Target Capaian Kinerja			Pagu Indikatif (Rp.)	Sumber Dana	Catatan Penting	Target Capaian Kinerja		Kebutuhan Dana/ Pagu Indikatif (Rp.)
																				Program	Keluaran Sub Kegiatan	Hasil Kegiatan				Tolok Ukur	Target	
1	02	02	2.02	03	Pengelolaan Pelayanan Kesehatan Bayi Baru Lahir	%Pemenuhan SarPras,Alkes sesuai standart pusat >60%;%cakupan pelayanan SES;Cakupan kepesertaan JKN;CDR TB;Cakupan SPM kes bid KesMas;Cakupan SPM kes bid P2P;Rasio daya tampung RS thd jml penduduk;Rerata Indeks Kepuasan YanMed&Indikator Mutu RS;Rerata Pencapaian mutu AsKep baik&Indek kepuasan Yan Penunjang;Rerata Pemenuhan sarana YanKes dan Pemenuhan jenis SIM RS;Indek Kepuasan YanMed&Keperawatan;Indek Kepuasan Yan Penunjang&pemenuhan sarana RS berdasarkan data ASPAK;%pemenuhan indikator mutu RS&pelaksanaan SIM-RS terintegrasi di unit pelayanan	Data Standar Pelayanan Kesehatan Bayi Baru Lahir Pelaksanaan SDIDTK untuk BBL Pemanfaatan Buku KIA	Cakupan pelayanan SPM sesuai standar	Kab. Sleman, Semua Kecamatan, Semua Kelurahan	82;100;90; 42,5;100;100; 0;2,70;77;84;55;86;80; 90 %	1 Dokumen Kabupaten Sleman 1 Kabupaten Sleman	100 %	93,545,040	PENDAPATAN ASLI DAERAH (PAD) DAK Non Fisik - BOKKB - BOK		%Pemenuhan SarPras,Alkes sesuai standart pusat >60%;%cakupan pelayanan SES;Cakupan kepesertaan JKN;CDR TB;Cakupan SPM kes bid KesMas;Cakupan SPM kes bid P2P;Rasio daya tampung RS thd jml penduduk;Rerata Indeks Kepuasan YanMed&Indikator Mutu RS;Rerata Pencapaian mutu AsKep baik&Indek kepuasan Yan Penunjang;Rerata Pemenuhan sarana YanKes dan Pemenuhan jenis SIM RS;Indek Kepuasan YanMed&Keperawatan;Indek Kepuasan Yan Penunjang&pemenuhan sarana RS berdasarkan data ASPAK;%pemenuhan indikator mutu RS&pelaksanaan SIM-RS terintegrasi di unit pelayanan	82;100;90; 42,5;100;100; 0;2,70;77;84;55;86;80; 90 %	102,899,544										
1	02	02	2.02	04	Pengelolaan Pelayanan Kesehatan Balita	%Pemenuhan SarPras,Alkes sesuai standart pusat >60%;%cakupan pelayanan SES;Cakupan kepesertaan JKN;CDR TB;Cakupan SPM kes bid KesMas;Cakupan SPM kes bid P2P;Rasio daya tampung RS thd jml penduduk;Rerata Indeks Kepuasan YanMed&Indikator Mutu RS;Rerata Pencapaian mutu AsKep baik&Indek kepuasan Yan Penunjang;Rerata Pemenuhan sarana YanKes dan Pemenuhan jenis SIM RS;Indek Kepuasan YanMed&Keperawatan;Indek Kepuasan Yan Penunjang&pemenuhan sarana RS berdasarkan data ASPAK;%pemenuhan indikator mutu RS&pelaksanaan SIM-RS terintegrasi di unit pelayanan	Bantuan Operasional Kesehatan (BOK) Data Pemberian Makan bagi Bayi dan Anak (PMBA) Data Standar Pelayanan Minimal Kesehatan Balita Pendampingan pemberian Vitamin A pada Balita 6 - 59 bulan	Cakupan pelayanan SPM sesuai standar	Kab. Sleman, Semua Kecamatan, Semua Kelurahan	82;100;90; 42,5;100;100; 0;2,70;77;84;55;86;80; 90 %	12 bulan 1 dokumen 25 puskesmas	100 %	150,000,000	PENDAPATAN ASLI DAERAH (PAD) DAK Non Fisik - BOKKB - BOK		%Pemenuhan SarPras,Alkes sesuai standart pusat >60%;%cakupan pelayanan SES;Cakupan kepesertaan JKN;CDR TB;Cakupan SPM kes bid KesMas;Cakupan SPM kes bid P2P;Rasio daya tampung RS thd jml penduduk;Rerata Indeks Kepuasan YanMed&Indikator Mutu RS;Rerata Pencapaian mutu AsKep baik&Indek kepuasan Yan Penunjang;Rerata Pemenuhan sarana YanKes dan Pemenuhan jenis SIM RS;Indek Kepuasan YanMed&Keperawatan;Indek Kepuasan Yan Penunjang&pemenuhan sarana RS berdasarkan data ASPAK;%pemenuhan indikator mutu RS&pelaksanaan SIM-RS terintegrasi di unit pelayanan	82;100;90; 42,5;100;100; 0;2,70;77;84;55;86;80; 90 %	165,000,000										

**Program dan Kegiatan Perangkat Daerah
Kabupaten Sleman
Tahun 2022**

Unit Organisasi : 1.02.0.00.0.00.01.0000 DINAS KESEHATAN
Sub Unit Organisasi : 1.02.0.00.0.00.01.0000 DINAS KESEHATAN

Kode	Urusan/ Bidang Urusan/ Program/ Kegiatan/ Sub Kegiatan	Indikator Kinerja			Rencana Tahun 2022					Catatan Penting	Prakiraan Maju Rencana Tahun 2023			
		Capaian Program	Keluaran Sub Kegiatan	Hasil Kegiatan	Lokasi Output Kegiatan	Target Capaian Kinerja			Pagu Indikatif (Rp.)		Sumber Dana	Target Capaian Kinerja		Kebutuhan Dana/ Pagu Indikatif (Rp.)
						Program	Keluaran Sub Kegiatan	Hasil Kegiatan				Tolok Ukur	Target	
1.02.02.2.02.05	Pengelolaan Pelayanan Kesehatan pada Usia Pendidikan Dasar	%Pemenuhan SarPras,Alkes sesuai standart pusat >60%;%cakupan pelayanan SES;Cakupan kepesertaan JKN;CDR TB;Cakupan SPM kes bid KesMas;Cakupan SPM kes bid P2P;Rasio daya tampung RS thd jml penduduk;Rerata Indeks Kepuasan YanMed&Indikator Mutu RS;Rerata Pencapaian mutu AsKep baik&Indek kepuasan Yan Penunjang;Rerata Pemenuhan sarana YanKes dan Pemenuhan jenis SIM RS;Indek Kepuasan YanMed&Keperawatan;Indek Kepuasan Yan Penunjang&pemenuhan sarana RS berdasarkan data ASPAK;%pemenuhan indikator mutu RS&pelaksanaan SIM-RS terintegrasi di unit pelayanan	Bantuan Operasional Kesehatan (BOK) Data kesehatan reproduksi Data penjangkauan anak sekolah Pengadaan Buku Raport Kesehatanku	Cakupan pelayanan SPM sesuai standar	Kab. Sleman, Semua Kecamatan, Semua Kelurahan	82;100;90;42,5;100;100;2,70;77;84;55;86;80;90 %	12 Bulan 1 Dokumen 10000 Buku	100 %	200,000,000	PENDAPATAN ASLI DAERAH (PAD) DAK Non Fisik - BOKKB - BOK		%Pemenuhan SarPras,Alkes sesuai standart pusat >60%;%cakupan pelayanan SES;Cakupan kepesertaan JKN;CDR TB;Cakupan SPM kes bid KesMas;Cakupan SPM kes bid P2P;Rasio daya tampung RS thd jml penduduk;Rerata Indeks Kepuasan YanMed&Indikator Mutu RS;Rerata Pencapaian mutu AsKep baik&Indek kepuasan Yan Penunjang;Rerata Pemenuhan sarana YanKes dan Pemenuhan jenis SIM RS;Indek Kepuasan YanMed&Keperawatan;Indek Kepuasan Yan Penunjang&pemenuhan sarana RS berdasarkan data ASPAK;%pemenuhan indikator mutu RS&pelaksanaan SIM-RS terintegrasi di unit pelayanan	82;100;90;42,5;100;100;2,70;77;84;55;86;80;90 %	220,000,000
1.02.02.2.02.06	Pengelolaan Pelayanan Kesehatan pada Usia Produktif	%Pemenuhan SarPras,Alkes sesuai standart pusat >60%;%cakupan pelayanan SES;Cakupan kepesertaan JKN;CDR TB;Cakupan SPM kes bid KesMas;Cakupan SPM kes bid P2P;Rasio daya tampung RS thd jml penduduk;Rerata Indeks Kepuasan YanMed&Indikator Mutu RS;Rerata Pencapaian mutu AsKep baik&Indek kepuasan Yan Penunjang;Rerata Pemenuhan sarana YanKes dan Pemenuhan jenis SIM RS;Indek Kepuasan YanMed&Keperawatan;Indek Kepuasan Yan Penunjang&pemenuhan sarana RS berdasarkan data ASPAK;%pemenuhan indikator mutu RS&pelaksanaan SIM-RS terintegrasi di unit pelayanan	Buku Pedoman panduan Charta Cetak Buku Saku Kanker Cetak Leaflet kanker Payudara Cetak Leaflet Kanker seviks Faskes swasta mengirimkan Laporan P2PTM KMS Posbindu Laporan Pelayanan IVA dan SADANIS Laporan Skrining PTM Pelayanan IVA dan SADANIS Pelayanan PANDU PTM Peningkatan Kapasitas Petugas Puskesmas dengan SIPTM Workshop Penguatan Jejaring IVA Test dan SADANIS	Cakupan pelayanan SPM sesuai standar	Kab. Sleman, Semua Kecamatan, Semua Kelurahan	82;100;90;42,5;100;100;2,70;77;84;55;86;80;90 %	100 Buah 2000 buku 3000 lembar 3000 lembar 3000 lembar 25 FKTP 2000 Lembar 12 Bulan 12 Bulan 25 PUSkesmas 25 Puskesmas 25 PUSkesmas 25 Puskesmas 1 Dokumen	100 %	257,237,500	PENDAPATAN ASLI DAERAH (PAD) DAK Non Fisik - BOKKB - BOK		%Pemenuhan SarPras,Alkes sesuai standart pusat >60%;%cakupan pelayanan SES;Cakupan kepesertaan JKN;CDR TB;Cakupan SPM kes bid KesMas;Cakupan SPM kes bid P2P;Rasio daya tampung RS thd jml penduduk;Rerata Indeks Kepuasan YanMed&Indikator Mutu RS;Rerata Pencapaian mutu AsKep baik&Indek kepuasan Yan Penunjang;Rerata Pemenuhan sarana YanKes dan Pemenuhan jenis SIM RS;Indek Kepuasan YanMed&Keperawatan;Indek Kepuasan Yan Penunjang&pemenuhan sarana RS berdasarkan data ASPAK;%pemenuhan indikator mutu RS&pelaksanaan SIM-RS terintegrasi di unit pelayanan	82;100;90;42,5;100;100;2,70;77;84;55;86;80;90 %	260,000,000

**Program dan Kegiatan Perangkat Daerah
Kabupaten Sleman
Tahun 2022**

Unit Organisasi : 1.02.0.00.0.00.01.0000 DINAS KESEHATAN
Sub Unit Organisasi : 1.02.0.00.0.00.01.0000 DINAS KESEHATAN

Kode	Urusan/ Bidang Urusan/ Program/ Kegiatan/ Sub Kegiatan	Indikator Kinerja			Rencana Tahun 2022					Catatan Penting	Prakiraan Maju Rencana Tahun 2023			
		Capaian Program	Keluaran Sub Kegiatan	Hasil Kegiatan	Lokasi Output Kegiatan	Target Capaian Kinerja			Pagu Indikatif (Rp.)		Sumber Dana	Target Capaian Kinerja		Kebutuhan Dana/ Pagu Indikatif (Rp.)
						Program	Keluaran Sub Kegiatan	Hasil Kegiatan				Tolok Ukur	Target	
1.02.02.2.02.07	Pengelolaan Pelayanan Kesehatan pada Usia Lanjut	%Pemenuhan SarPras,Alkes sesuai standart pusat >60%;%cakupan pelayanan SES;Cakupan kepesertaan JKN;CDR TB;Cakupan SPM kes bid KesMas;Cakupan SPM kes bid P2P;Rasio daya tampung RS thd jml penduduk;Rerata Indeks Kepuasan YanMed&Indikator Mutu RS;Rerata Pencapaian mutu AsKep baik&Indek kepuasan Yan Penunjang;Rerata Pemenuhan sarana YanKes dan Pemenuhan jenis SIM RS;Indek Kepuasan YanMed&Keperawatan;Indek Kepuasan Yan Penunjang&pemenuhan sarana RS berdasarkan data ASPAK;%pemenuhan indikator mutu RS&pelaksanaan SIM-RS terintegrasi di unit pelayanan	Bantuan Operasional Kesehatan (BOK) Bimtek Pencatatan Pelaporan Pertemuan Programmer Lansia Seminar Hari Lanjut Usia (Halun) Sosialisasi Implementasi Standar Pelayanan Lansia	Cakupan pelayanan SPM sesuai standar	Kab. Sleman, Semua Kecamatan, Semua Kelurahan	82;100;90; 42,5;100;100; 0;2,70;77;84;55;86;80; 90 %	12 bulan 1 kali 4 kali 1 kali 2 kali	100 %	124,500,000	PENDAPAT AN ASLI DAERAH (PAD) DAK Non Fisik - BOKKB - BOK	%Pemenuhan SarPras,Alkes sesuai standart pusat >60%;%cakupan pelayanan SES;Cakupan kepesertaan JKN;CDR TB;Cakupan SPM kes bid KesMas;Cakupan SPM kes bid P2P;Rasio daya tampung RS thd jml penduduk;Rerata Indeks Kepuasan YanMed&Indikator Mutu RS;Rerata Pencapaian mutu AsKep baik&Indek kepuasan Yan Penunjang;Rerata Pemenuhan sarana YanKes dan Pemenuhan jenis SIM RS;Indek Kepuasan YanMed&Keperawatan;Indek Kepuasan Yan Penunjang&pemenuhan sarana RS berdasarkan data ASPAK;%pemenuhan indikator mutu RS&pelaksanaan SIM-RS terintegrasi di unit pelayanan	82;100;90; 42,5;100;100; 0;2,70;77;84;55;86;80; 90 %	136,950,000	
1.02.02.2.02.08	Pengelolaan Pelayanan Kesehatan Penderita Hipertensi	%Pemenuhan SarPras,Alkes sesuai standart pusat >60%;%cakupan pelayanan SES;Cakupan kepesertaan JKN;CDR TB;Cakupan SPM kes bid KesMas;Cakupan SPM kes bid P2P;Rasio daya tampung RS thd jml penduduk;Rerata Indeks Kepuasan YanMed&Indikator Mutu RS;Rerata Pencapaian mutu AsKep baik&Indek kepuasan Yan Penunjang;Rerata Pemenuhan sarana YanKes dan Pemenuhan jenis SIM RS;Indek Kepuasan YanMed&Keperawatan;Indek Kepuasan Yan Penunjang&pemenuhan sarana RS berdasarkan data ASPAK;%pemenuhan indikator mutu RS&pelaksanaan SIM-RS terintegrasi di unit pelayanan	Laporan Pelayanan Hipertensi Leaflet Pengelolaan Hipertensi Peningkatan kapasitas petugas dalam pelayanan hipertensi Seminar Peringatan Hari Hipertensi Sedunia	Cakupan pelayanan SPM sesuai standar	Kab. Sleman, Semua Kecamatan, Semua Kelurahan	82;100;90; 42,5;100;100; 0;2,70;77;84;55;86;80; 90 %	12 bulan 5000 lembar 25 Puskesmas 50 kader	100 %	38,917,500	PENDAPAT AN ASLI DAERAH (PAD) DAK Non Fisik - BOKKB - BOK	%Pemenuhan SarPras,Alkes sesuai standart pusat >60%;%cakupan pelayanan SES;Cakupan kepesertaan JKN;CDR TB;Cakupan SPM kes bid KesMas;Cakupan SPM kes bid P2P;Rasio daya tampung RS thd jml penduduk;Rerata Indeks Kepuasan YanMed&Indikator Mutu RS;Rerata Pencapaian mutu AsKep baik&Indek kepuasan Yan Penunjang;Rerata Pemenuhan sarana YanKes dan Pemenuhan jenis SIM RS;Indek Kepuasan YanMed&Keperawatan;Indek Kepuasan Yan Penunjang&pemenuhan sarana RS berdasarkan data ASPAK;%pemenuhan indikator mutu RS&pelaksanaan SIM-RS terintegrasi di unit pelayanan	82;100;90; 42,5;100;100; 0;2,70;77;84;55;86;80; 90 %	40,000,000	

**Program dan Kegiatan Perangkat Daerah
Kabupaten Sleman
Tahun 2022**

Unit Organisasi : 1.02.0.00.0.00.01.0000 DINAS KESEHATAN
Sub Unit Organisasi : 1.02.0.00.0.00.01.0000 DINAS KESEHATAN

Kode	Kode	Kode	Kode	Kode	Kode	Kode	Kode	Kode	Kode	Kode	Kode	Kode	Indikator Kinerja			Rencana Tahun 2022				Catatan Penting	Prakiraan Maju Rencana Tahun 2023					
													Urusan/ Bidang Urusan/ Program/ Kegiatan/ Sub Kegiatan	Capaian Program	Keluaran Sub Kegiatan	Hasil Kegiatan	Lokasi Output Kegiatan	Target Capaian Kinerja			Pagu Indikatif (Rp.)	Sumber Dana	Target Capaian Kinerja		Kebutuhan Dana/ Pagu Indikatif (Rp.)	
																		Program	Keluaran Sub Kegiatan				Hasil Kegiatan	Tolok Ukur		Target
1	02	02	2.02	09	Pengelolaan Pelayanan Kesehatan Penderita Diabetes Melitus	%Pemenuhan SarPras,Alkes sesuai standart pusat >60%;%cakupan pelayanan SES;Cakupan kepesertaan JKN;CDR TB;Cakupan SPM kes bid KesMas;Cakupan SPM kes bid P2P;Rasio daya tampung RS thd jml penduduk;Rerata Indeks Kepuasan YanMed&Indikator Mutu RS;Rerata Pencapaian mutu AsKep baik&Indek kepuasan Yan Penunjang;Rerata Pemenuhan sarana YanKes dan Pemenuhan jenis SIM RS;Indek Kepuasan YanMed&Keperawatan;Indek Kepuasan Yan Penunjang&pemenuhan sarana RS berdasarkan data ASPAK;%pemenuhan indikator mutu RS&pelaksanaan SIM-RS terintegrasi di unit pelayanan	Laporan Pelayanan DM Leaflet Pengelolaan DM Peningkatan kapasitas petugas dalam pengelolaan DM Seminar Peringatan Hari DM	Cakupan pelayanan SPM sesuai standar	Kab. Sleman, Semua Kecamatan, Semua Kelurahan	82;100;90; 42,5;100;100; 0;2,70;77;84;55;86;80; 90 %	12 bulan 5000 lembar 25 Puskesmas 50 Peserta LS	100 %	37,742,500	PENDAPAT AN ASLI DAERAH (PAD) DAK Non Fisik - BOKKB - BOK	%Pemenuhan SarPras,Alkes sesuai standart pusat >60%;%cakupan pelayanan SES;Cakupan kepesertaan JKN;CDR TB;Cakupan SPM kes bid KesMas;Cakupan SPM kes bid P2P;Rasio daya tampung RS thd jml penduduk;Rerata Indeks Kepuasan YanMed&Indikator Mutu RS;Rerata Pencapaian mutu AsKep baik&Indek kepuasan Yan Penunjang;Rerata Pemenuhan sarana YanKes dan Pemenuhan jenis SIM RS;Indek Kepuasan YanMed&Keperawatan;Indek Kepuasan Yan Penunjang&pemenuhan sarana RS berdasarkan data ASPAK;%pemenuhan indikator mutu RS&pelaksanaan SIM-RS terintegrasi di unit pelayanan	82;100;90; 42,5;100;100; 0;2,70;77;84;55;86;80; 90 %	40,000,000									
1	02	02	2.02	10	Pengelolaan Pelayanan Kesehatan Orang dengan Gangguan Jiwa Berat	%Pemenuhan SarPras,Alkes sesuai standart pusat >60%;%cakupan pelayanan SES;Cakupan kepesertaan JKN;CDR TB;Cakupan SPM kes bid KesMas;Cakupan SPM kes bid P2P;Rasio daya tampung RS thd jml penduduk;Rerata Indeks Kepuasan YanMed&Indikator Mutu RS;Rerata Pencapaian mutu AsKep baik&Indek kepuasan Yan Penunjang;Rerata Pemenuhan sarana YanKes dan Pemenuhan jenis SIM RS;Indek Kepuasan YanMed&Keperawatan;Indek Kepuasan Yan Penunjang&pemenuhan sarana RS berdasarkan data ASPAK;%pemenuhan indikator mutu RS&pelaksanaan SIM-RS terintegrasi di unit pelayanan	Cetak Buku Panduan Kader Kesehatan Jiwa (Deteksi Keluarga di Kelurahan Siaga Sehat Jiwa) Cetak Buku Panduan Kader Kesehatan Jiwa (Supervisi Kader) Cetak Leaflet Keswa Institusi Siaga Sehat Jiwa Kelurahan Siaga Sehat Jiwa Laporan kesehatan jiwa Laporan Pelayanan Keswa dan Psikologi Peningkatan kapasitas petugas dalam pelayanan keswa Peningkatan Kapasitas Petugas dalam Pelyanan Keswa Sekolah Sehat Jiwa TPKJM Kabupaten	Cakupan pelayanan SPM sesuai standar	Kab. Sleman, Semua Kecamatan, Semua Kelurahan	82;100;90; 42,5;100;100; 0;2,70;77;84;55;86;80; 90 %	3000 buku 3000 buku 3000 lembar 10 Institusi 1 Kelurahan 12 Bulan 12 bulan 25 Puskesmas 25 Puskesmas 1 sekolah 1 Tim	100 %	183,782,160	PENDAPAT AN ASLI DAERAH (PAD) DAK Non Fisik - BOKKB - BOK	%Pemenuhan SarPras,Alkes sesuai standart pusat >60%;%cakupan pelayanan SES;Cakupan kepesertaan JKN;CDR TB;Cakupan SPM kes bid KesMas;Cakupan SPM kes bid P2P;Rasio daya tampung RS thd jml penduduk;Rerata Indeks Kepuasan YanMed&Indikator Mutu RS;Rerata Pencapaian mutu AsKep baik&Indek kepuasan Yan Penunjang;Rerata Pemenuhan sarana YanKes dan Pemenuhan jenis SIM RS;Indek Kepuasan YanMed&Keperawatan;Indek Kepuasan Yan Penunjang&pemenuhan sarana RS berdasarkan data ASPAK;%pemenuhan indikator mutu RS&pelaksanaan SIM-RS terintegrasi di unit pelayanan	82;100;90; 42,5;100;100; 0;2,70;77;84;55;86;80; 90 %	225,000,000									

**Program dan Kegiatan Perangkat Daerah
Kabupaten Sleman
Tahun 2022**

Unit Organisasi : 1.02.0.00.0.00.01.0000 DINAS KESEHATAN
Sub Unit Organisasi : 1.02.0.00.0.00.01.0000 DINAS KESEHATAN

Kode	Kode	Kode	Kode	Kode	Kode	Kode	Kode	Kode	Kode	Kode	Kode	Kode	Kode	Kode	Indikator Kinerja			Rencana Tahun 2022					Prakiraan Maju Rencana Tahun 2023					
															Urusan/ Bidang Urusan/ Program/ Kegiatan/ Sub Kegiatan	Capaian Program	Keluaran Sub Kegiatan	Hasil Kegiatan	Lokasi Output Kegiatan	Target Capaian Kinerja			Pagu Indikatif (Rp.)	Sumber Dana	Catatan Penting	Target Capaian Kinerja		Kebutuhan Dana/ Pagu Indikatif (Rp.)
																				Program	Keluaran Sub Kegiatan	Hasil Kegiatan				Tolok Ukur	Target	
1	02	02	2.02	11	Pengelolaan Pelayanan Kesehatan Orang Terduga Tuberkulosis	%Pemenuhan SarPras,Alkes sesuai standart pusat >60%;%cakupan pelayanan SES;Cakupan kepesertaan JKN;CDR TB;Cakupan SPM kes bid KesMas;Cakupan SPM kes bid P2P;Rasio daya tampung RS thd jml penduduk;Rerata Indeks Kepuasan YanMed&Indikator Mutu RS;Rerata Pencapaian mutu AsKep baik&Indek kepuasan Yan Penunjang;Rerata Pemenuhan sarana YanKes dan Pemenuhan jenis SIM RS;Indek Kepuasan YanMed&Keperawatan;Indek Kepuasan Yan Penunjang&pemenuhan sarana RS berdasarkan data ASPAK;%pemenuhan indikator mutu RS&pelaksanaan SIM-RS terintegrasi di unit pelayanan	Data TB Valid Desa Peduli TB	Cakupan pelayanan SPM sesuai standar	Kab. Sleman, Semua Kecamatan, Semua Kelurahan	82;100;90; 42,5;100;100; 0;2,70;77;84;55;86;80; 90 %	1 Dokumen 2 Desa	100 %	198,140,000	PENDAPAT AN ASLI DAERAH (PAD) DAK Non Fisik - BOKKB - BOK		%Pemenuhan SarPras,Alkes sesuai standart pusat >60%;%cakupan pelayanan SES;Cakupan kepesertaan JKN;CDR TB;Cakupan SPM kes bid KesMas;Cakupan SPM kes bid P2P;Rasio daya tampung RS thd jml penduduk;Rerata Indeks Kepuasan YanMed&Indikator Mutu RS;Rerata Pencapaian mutu AsKep baik&Indek kepuasan Yan Penunjang;Rerata Pemenuhan sarana YanKes dan Pemenuhan jenis SIM RS;Indek Kepuasan YanMed&Keperawatan;Indek Kepuasan Yan Penunjang&pemenuhan sarana RS berdasarkan data ASPAK;%pemenuhan indikator mutu RS&pelaksanaan SIM-RS terintegrasi di unit pelayanan	82;100;90; 42,5;100;100; 0;2,70;77;84;55;86;80; 90 %	250,000,000										
1	02	02	2.02	12	Pengelolaan Pelayanan Kesehatan Orang dengan Risiko Terinfeksi HIV	%Pemenuhan SarPras,Alkes sesuai standart pusat >60%;%cakupan pelayanan SES;Cakupan kepesertaan JKN;CDR TB;Cakupan SPM kes bid KesMas;Cakupan SPM kes bid P2P;Rasio daya tampung RS thd jml penduduk;Rerata Indeks Kepuasan YanMed&Indikator Mutu RS;Rerata Pencapaian mutu AsKep baik&Indek kepuasan Yan Penunjang;Rerata Pemenuhan sarana YanKes dan Pemenuhan jenis SIM RS;Indek Kepuasan YanMed&Keperawatan;Indek Kepuasan Yan Penunjang&pemenuhan sarana RS berdasarkan data ASPAK;%pemenuhan indikator mutu RS&pelaksanaan SIM-RS terintegrasi di unit pelayanan	Dokumen Data HIV/AIDS Pelayanan Konseling dan Test/KT HIV	Cakupan pelayanan SPM sesuai standar	Kab. Sleman, Semua Kecamatan, Semua Kelurahan	82;100;90; 42,5;100;100; 0;2,70;77;84;55;86;80; 90 %	4 Dokumen 10 Lokasi	100 %	158,814,500	PENDAPAT AN ASLI DAERAH (PAD) DAK Non Fisik - BOKKB - BOK		%Pemenuhan SarPras,Alkes sesuai standart pusat >60%;%cakupan pelayanan SES;Cakupan kepesertaan JKN;CDR TB;Cakupan SPM kes bid KesMas;Cakupan SPM kes bid P2P;Rasio daya tampung RS thd jml penduduk;Rerata Indeks Kepuasan YanMed&Indikator Mutu RS;Rerata Pencapaian mutu AsKep baik&Indek kepuasan Yan Penunjang;Rerata Pemenuhan sarana YanKes dan Pemenuhan jenis SIM RS;Indek Kepuasan YanMed&Keperawatan;Indek Kepuasan Yan Penunjang&pemenuhan sarana RS berdasarkan data ASPAK;%pemenuhan indikator mutu RS&pelaksanaan SIM-RS terintegrasi di unit pelayanan	82;100;90; 42,5;100;100; 0;2,70;77;84;55;86;80; 90 %	208,000,000										

**Program dan Kegiatan Perangkat Daerah
Kabupaten Sleman
Tahun 2022**

Unit Organisasi : 1.02.0.00.0.00.01.0000 DINAS KESEHATAN
Sub Unit Organisasi : 1.02.0.00.0.00.01.0000 DINAS KESEHATAN

Kode	Kode	Kode	Kode	Kode	Kode	Kode	Kode	Kode	Kode	Kode	Kode	Kode	Kode	Indikator Kinerja			Rencana Tahun 2022					Prakiraan Maju Rencana Tahun 2023					
														Urusan/ Bidang Urusan/ Program/ Kegiatan/ Sub Kegiatan	Capaian Program	Keluaran Sub Kegiatan	Hasil Kegiatan	Lokasi Output Kegiatan	Target Capaian Kinerja			Pagu Indikatif (Rp.)	Sumber Dana	Catatan Penting	Target Capaian Kinerja		Kebutuhan Dana/ Pagu Indikatif (Rp.)
																			Program	Keluaran Sub Kegiatan	Hasil Kegiatan				Tolok Ukur	Target	
1	02	02	2.02	13	Pengelolaan Pelayanan Kesehatan bagi Penduduk pada Kondisi Kejadian Luar Biasa (KLB)	%Pemenuhan SarPras,Alkes sesuai standart pusat >60%;%cakupan pelayanan SES;Cakupan kepesertaan JKN;CDR TB;Cakupan SPM kes bid KesMas;Cakupan SPM kes bid P2P;Rasio daya tampung RS thd jml penduduk;Rerata Indeks Kepuasan YanMed&Indikator Mutu RS;Rerata Pencapaian mutu AsKep baik&Indek kepuasan Yan Penunjang;Rerata Pemenuhan sarana YanKes dan Pemenuhan jenis SIM RS;Indek Kepuasan YanMed&Keperawatan;Indek Kepuasan Yan Penunjang&pemenuhan sarana RS berdasarkan data ASPAK;%pemenuhan indikator mutu RS&pelaksanaan SIM-RS terintegrasi di unit pelayanan	Pelacakan kasus dari investigasi analisa dan tindak lanjut (KLB)	Cakupan pelayanan SPM sesuai standar	Kab. Sleman, Semua Kecamatan, Semua Kelurahan	82;100;90;42,5;100;100;2,70;77;84;55;86;80;90 %	12 Bulan	100 %	172,295,000	PENDAPATAN ASLI DAERAH (PAD)		%Pemenuhan SarPras,Alkes sesuai standart pusat >60%;%cakupan pelayanan SES;Cakupan kepesertaan JKN;CDR TB;Cakupan SPM kes bid KesMas;Cakupan SPM kes bid P2P;Rasio daya tampung RS thd jml penduduk;Rerata Indeks Kepuasan YanMed&Indikator Mutu RS;Rerata Pencapaian mutu AsKep baik&Indek kepuasan Yan Penunjang;Rerata Pemenuhan sarana YanKes dan Pemenuhan jenis SIM RS;Indek Kepuasan YanMed&Keperawatan;Indek Kepuasan Yan Penunjang&pemenuhan sarana RS berdasarkan data ASPAK;%pemenuhan indikator mutu RS&pelaksanaan SIM-RS terintegrasi di unit pelayanan	82;100;90;42,5;100;100;2,70;77;84;55;86;80;90 %	189,524,500									
1	02	02	2.02	14	Pengelolaan Pelayanan Kesehatan bagi Penduduk Terdampak Krisis Kesehatan Akibat Bencana dan/atau Berpotensi Bencana	%Pemenuhan SarPras,Alkes sesuai standart pusat >60%;%cakupan pelayanan SES;Cakupan kepesertaan JKN;CDR TB;Cakupan SPM kes bid KesMas;Cakupan SPM kes bid P2P;Rasio daya tampung RS thd jml penduduk;Rerata Indeks Kepuasan YanMed&Indikator Mutu RS;Rerata Pencapaian mutu AsKep baik&Indek kepuasan Yan Penunjang;Rerata Pemenuhan sarana YanKes dan Pemenuhan jenis SIM RS;Indek Kepuasan YanMed&Keperawatan;Indek Kepuasan Yan Penunjang&pemenuhan sarana RS berdasarkan data ASPAK;%pemenuhan indikator mutu RS&pelaksanaan SIM-RS terintegrasi di unit pelayanan	Orang terlatih penanganan kegawatdaruratan dalam bencana bagi masyarakat	Cakupan pelayanan SPM sesuai standar	Semua Kabupaten/Kota, Semua Kecamatan, Semua Kelurahan	82;100;90;42,5;100;100;2,70;77;84;55;86;80;90 %	260 Orang	100 %	1,357,215,900	PENDAPATAN ASLI DAERAH (PAD)		%Pemenuhan SarPras,Alkes sesuai standart pusat >60%;%cakupan pelayanan SES;Cakupan kepesertaan JKN;CDR TB;Cakupan SPM kes bid KesMas;Cakupan SPM kes bid P2P;Rasio daya tampung RS thd jml penduduk;Rerata Indeks Kepuasan YanMed&Indikator Mutu RS;Rerata Pencapaian mutu AsKep baik&Indek kepuasan Yan Penunjang;Rerata Pemenuhan sarana YanKes dan Pemenuhan jenis SIM RS;Indek Kepuasan YanMed&Keperawatan;Indek Kepuasan Yan Penunjang&pemenuhan sarana RS berdasarkan data ASPAK;%pemenuhan indikator mutu RS&pelaksanaan SIM-RS terintegrasi di unit pelayanan	82;100;90;42,5;100;100;2,70;77;84;55;86;80;90 %	1,500,000,000									

**Program dan Kegiatan Perangkat Daerah
Kabupaten Sleman
Tahun 2022**

Unit Organisasi : 1.02.0.00.0.00.01.0000 DINAS KESEHATAN
Sub Unit Organisasi : 1.02.0.00.0.00.01.0000 DINAS KESEHATAN

Kode	Kode	Kode	Kode	Kode	Kode	Kode	Kode	Kode	Kode	Kode	Kode	Kode	Indikator Kinerja			Rencana Tahun 2022				Catatan Penting	Prakiraan Maju Rencana Tahun 2023					
													Urusan/ Bidang Urusan/ Program/ Kegiatan/ Sub Kegiatan	Capaian Program	Keluaran Sub Kegiatan	Hasil Kegiatan	Lokasi Output Kegiatan	Target Capaian Kinerja			Pagu Indikatif (Rp.)	Sumber Dana	Target Capaian Kinerja		Kebutuhan Dana/ Pagu Indikatif (Rp.)	
																		Program	Keluaran Sub Kegiatan				Hasil Kegiatan	Tolok Ukur		Target
1	02	02	2.02	15	Pengelolaan Pelayanan Kesehatan Gizi Masyarakat	%Pemenuhan SarPras,Alkes sesuai standart pusat >60%;%cakupan pelayanan SES;Cakupan kepesertaan JKN;CDR TB;Cakupan SPM kes bid KesMas;Cakupan SPM kes bid P2P;Rasio daya tampung RS thd jml penduduk;Rerata Indeks Kepuasan YanMed&Indikator Mutu RS;Rerata Pencapaian mutu AsKep baik&Indek kepuasan Yan Penunjang;Rerata Pemenuhan sarana YanKes dan Pemenuhan jenis SIM RS;Indek Kepuasan YanMed&Keperawatan;Indek Kepuasan Yan Penunjang&pemenuhan sarana RS berdasarkan data ASPAK;%pemenuhan indikator mutu RS&pelaksanaan SIM-RS terintegrasi di unit pelayanan	Bantuan Operasional Kesehatan (BOK) Pelayanan Kesehatan Gizi Masyarakat Bantuan Operasional Kesehatan (BOK) Stunting Data Surveilans Gizi Pendampingan Pemberian Makanan Tambahan bagi Ibu Hamil KEK dan balita gizi kurang Pendampingan pemberian Tablet Tambah Darah bagi Ibu Hamil Pendampingan pemberian Tablet Tambah Darah bagi Remaja Putri	Cakupan pelayanan SPM sesuai standar	Semua Kabupaten/Kota, Semua Kecamatan, Semua Kelurahan	82;100;90; 42,5;100;100; 0;2,70;77;84;55;86;80; 90 %	12 bulan 12 bulan 1 dokumen 25 puskesmas 25 puskesmas	100 %	650,000,000	PENDAPATAN ASLI DAERAH (PAD) DAK Non Fisik - BOKKB - BOK		%Pemenuhan SarPras,Alkes sesuai standart pusat >60%;%cakupan pelayanan SES;Cakupan kepesertaan JKN;CDR TB;Cakupan SPM kes bid KesMas;Cakupan SPM kes bid P2P;Rasio daya tampung RS thd jml penduduk;Rerata Indeks Kepuasan YanMed&Indikator Mutu RS;Rerata Pencapaian mutu AsKep baik&Indek kepuasan Yan Penunjang;Rerata Pemenuhan sarana YanKes dan Pemenuhan jenis SIM RS;Indek Kepuasan YanMed&Keperawatan;Indek Kepuasan Yan Penunjang&pemenuhan sarana RS berdasarkan data ASPAK;%pemenuhan indikator mutu RS&pelaksanaan SIM-RS terintegrasi di unit pelayanan	82;100;90; 42,5;100;100; 0;2,70;77;84;55;86;80; 90 %	715,000,000								
1	02	02	2.02	16	Pengelolaan Pelayanan Kesehatan Kerja dan Olahraga	%Pemenuhan SarPras,Alkes sesuai standart pusat >60%;%cakupan pelayanan SES;Cakupan kepesertaan JKN;CDR TB;Cakupan SPM kes bid KesMas;Cakupan SPM kes bid P2P;Rasio daya tampung RS thd jml penduduk;Rerata Indeks Kepuasan YanMed&Indikator Mutu RS;Rerata Pencapaian mutu AsKep baik&Indek kepuasan Yan Penunjang;Rerata Pemenuhan sarana YanKes dan Pemenuhan jenis SIM RS;Indek Kepuasan YanMed&Keperawatan;Indek Kepuasan Yan Penunjang&pemenuhan sarana RS berdasarkan data ASPAK;%pemenuhan indikator mutu RS&pelaksanaan SIM-RS terintegrasi di unit pelayanan	Bimtek GP2SP Bimtek Kesehatan Kerja Bimtek Kesehatan Olahraga Bimtek Pos UKK	Cakupan pelayanan SPM sesuai standar	Kab. Sleman, Semua Kecamatan, Semua Kelurahan	82;100;90; 42,5;100;100; 0;2,70;77;84;55;86;80; 90 %	2 Kali 4 Kali 2 Kali 25 Kali	100 %	152,577,878	PENDAPATAN ASLI DAERAH (PAD)		%Pemenuhan SarPras,Alkes sesuai standart pusat >60%;%cakupan pelayanan SES;Cakupan kepesertaan JKN;CDR TB;Cakupan SPM kes bid KesMas;Cakupan SPM kes bid P2P;Rasio daya tampung RS thd jml penduduk;Rerata Indeks Kepuasan YanMed&Indikator Mutu RS;Rerata Pencapaian mutu AsKep baik&Indek kepuasan Yan Penunjang;Rerata Pemenuhan sarana YanKes dan Pemenuhan jenis SIM RS;Indek Kepuasan YanMed&Keperawatan;Indek Kepuasan Yan Penunjang&pemenuhan sarana RS berdasarkan data ASPAK;%pemenuhan indikator mutu RS&pelaksanaan SIM-RS terintegrasi di unit pelayanan	82;100;90; 42,5;100;100; 0;2,70;77;84;55;86;80; 90 %	167,835,665								

**Program dan Kegiatan Perangkat Daerah
Kabupaten Sleman
Tahun 2022**

Unit Organisasi : 1.02.0.00.0.00.01.0000 DINAS KESEHATAN
Sub Unit Organisasi : 1.02.0.00.0.00.01.0000 DINAS KESEHATAN

Kode	Kode	Kode	Kode	Kode	Kode	Kode	Kode	Kode	Kode	Kode	Kode	Kode	Kode	Indikator Kinerja			Rencana Tahun 2022				Catatan Penting	Prakiraan Maju Rencana Tahun 2023				
														Capaian Program	Keluaran Sub Kegiatan	Hasil Kegiatan	Lokasi Output Kegiatan	Target Capaian Kinerja				Pagu Indikatif (Rp.)	Sumber Dana	Target Capaian Kinerja		Kebutuhan Dana/Pagu Indikatif (Rp.)
																		Program	Keluaran Sub Kegiatan	Hasil Kegiatan				Tolok Ukur	Target	
1	02	02	2.02	17	Pengelolaan Pelayanan Kesehatan Lingkungan	%Pemenuhan SarPras,Alkes sesuai standart pusat >60%;%cakupan pelayanan SES;Cakupan kepesertaan JKN;CDR TB;Cakupan SPM kes bid KesMas;Cakupan SPM kes bid P2P;Rasio daya tampung RS thd jml penduduk;Rerata Indeks Kepuasan YanMed&Indikator Mutu RS;Rerata Pencapaian mutu AsKep baik&Indek kepuasan Yan Penunjang;Rerata Pemenuhan sarana YanKes dan Pemenuhan jenis SIM RS;Indek Kepuasan YanMed&Keperawatan;Indek Kepuasan Yan Penunjang&pemenuhan sarana RS berdasarkan data ASPAK;%pemenuhan indikator mutu RS&pelaksanaan SIM-RS terintegrasi di unit pelayanan	Bimtek Inspeksi Kesehatan Lingkungan TTU Bimtek Kesehatan Lingkungan Fasyankes Bimtek Pembinaan Penyehatan Kualitas air Minum BKK (Bansos) Jambanisasi Evaluasi Lingkungan Bersih Sehat (LBS) Fasilitasi STBM Monev ABJ Pemeriksaan sampel air bersih Pemeriksaan sampel air minum	Cakupan pelayanan SPM sesuai standar	Kab. Sleman, Semua Kecamatan, Semua Kelurahan	82;100;90;42,5;100;100;2,70;77;84;55;86;80;90 %	6 Kali 3 Kali 4 Kali 1 Paket 1 Kali 20 Kali 4 Kali 250 Sampel 350 Sampel	100 %	1,261,282,310	PENDAPAT AN ASLI DAERAH (PAD)	%Pemenuhan SarPras,Alkes sesuai standart pusat >60%;%cakupan pelayanan SES;Cakupan kepesertaan JKN;CDR TB;Cakupan SPM kes bid KesMas;Cakupan SPM kes bid P2P;Rasio daya tampung RS thd jml penduduk;Rerata Indeks Kepuasan YanMed&Indikator Mutu RS;Rerata Pencapaian mutu AsKep baik&Indek kepuasan Yan Penunjang;Rerata Pemenuhan sarana YanKes dan Pemenuhan jenis SIM RS;Indek Kepuasan YanMed&Keperawatan;Indek Kepuasan Yan Penunjang&pemenuhan sarana RS berdasarkan data ASPAK;%pemenuhan indikator mutu RS&pelaksanaan SIM-RS terintegrasi di unit pelayanan	82;100;90;42,5;100;100;2,70;77;84;55;86;80;90 %	1,387,410,541									
1	02	02	2.02	19	Pengelolaan Pelayanan Kesehatan Tradisional, Akupuntur, Asuhan Mandiri, dan Tradisional Lainnya	%Pemenuhan SarPras,Alkes sesuai standart pusat >60%;%cakupan pelayanan SES;Cakupan kepesertaan JKN;CDR TB;Cakupan SPM kes bid KesMas;Cakupan SPM kes bid P2P;Rasio daya tampung RS thd jml penduduk;Rerata Indeks Kepuasan YanMed&Indikator Mutu RS;Rerata Pencapaian mutu AsKep baik&Indek kepuasan Yan Penunjang;Rerata Pemenuhan sarana YanKes dan Pemenuhan jenis SIM RS;Indek Kepuasan YanMed&Keperawatan;Indek Kepuasan Yan Penunjang&pemenuhan sarana RS berdasarkan data ASPAK;%pemenuhan indikator mutu RS&pelaksanaan SIM-RS terintegrasi di unit pelayanan	Pembinaan pelayanan kesehatan tradisional	Cakupan pelayanan SPM sesuai standar	Kab. Sleman, Semua Kecamatan, Semua Kelurahan	82;100;90;42,5;100;100;2,70;77;84;55;86;80;90 %	2 Kali	100 %	14,564,160	PENDAPAT AN ASLI DAERAH (PAD)	%Pemenuhan SarPras,Alkes sesuai standart pusat >60%;%cakupan pelayanan SES;Cakupan kepesertaan JKN;CDR TB;Cakupan SPM kes bid KesMas;Cakupan SPM kes bid P2P;Rasio daya tampung RS thd jml penduduk;Rerata Indeks Kepuasan YanMed&Indikator Mutu RS;Rerata Pencapaian mutu AsKep baik&Indek kepuasan Yan Penunjang;Rerata Pemenuhan sarana YanKes dan Pemenuhan jenis SIM RS;Indek Kepuasan YanMed&Keperawatan;Indek Kepuasan Yan Penunjang&pemenuhan sarana RS berdasarkan data ASPAK;%pemenuhan indikator mutu RS&pelaksanaan SIM-RS terintegrasi di unit pelayanan	82;100;90;42,5;100;100;2,70;77;84;55;86;80;90 %	16,030,200									

**Program dan Kegiatan Perangkat Daerah
Kabupaten Sleman
Tahun 2022**

Unit Organisasi : 1.02.0.00.0.00.01.0000 DINAS KESEHATAN
Sub Unit Organisasi : 1.02.0.00.0.00.01.0000 DINAS KESEHATAN

Kode	Kode	Kode	Kode	Kode	Urusan/ Bidang Urusan/ Program/ Kegiatan/ Sub Kegiatan	Indikator Kinerja			Rencana Tahun 2022					Catatan Penting	Prakiraan Maju Rencana Tahun 2023			
						Capaian Program	Keluaran Sub Kegiatan	Hasil Kegiatan	Lokasi Output Kegiatan	Target Capaian Kinerja			Pagu Indikatif (Rp.)		Sumber Dana	Target Capaian Kinerja		Kebutuhan Dana/ Pagu Indikatif (Rp.)
										Program	Keluaran Sub Kegiatan	Hasil Kegiatan				Tolok Ukur	Target	
1	02	02	2.02	20	Pengelolaan Surveilans Kesehatan	%Pemenuhan SarPras,Alkes sesuai standart pusat >60%;%cakupan pelayanan SES;Cakupan kepesertaan JKN;CDR TB;Cakupan SPM kes bid KesMas;Cakupan SPM kes bid P2P;Rasio daya tampung RS thd jml penduduk;Rerata Indeks Kepuasan YanMed&Indikator Mutu RS;Rerata Pencapaian mutu AsKep baik&Indek kepuasan Yan Penunjang;Rerata Pemenuhan sarana YanKes dan Pemenuhan jenis SIM RS;Indek Kepuasan YanMed&Keperawatan;Indek Kepuasan Yan Penunjang&pemenuhan sarana RS berdasarkan data ASPAK;%pemenuhan indikator mutu RS&pelaksanaan SIM-RS terintegrasi di unit pelayanan	Pelayanan imunisasi anak sekolah Pelayanan imunisasi balita Pelayanan Imunisasi Bayi Pelayanan imunisasi calon penganten Pelayanan imunisasi ibu hamil Pelayanan pemeriksaan kesehatan calon haji	Cakupan pelayanan SPM sesuai standar	Kab. Sleman, Semua Kecamatan, Semua Kelurahan	82;100;90;42,5;100;100;2,70;77;84;55;86;80;90 %	565 SD/MI 25 Puskesmas 25 Puskesmas 25 Puskesmas 1200 Calhaj	100 %	390,208,350	PENDAPAT AN ASLI DAERAH (PAD) DAK Non Fisik - BOKKB - BOK	%Pemenuhan SarPras,Alkes sesuai standart pusat >60%;%cakupan pelayanan SES;Cakupan kepesertaan JKN;CDR TB;Cakupan SPM kes bid KesMas;Cakupan SPM kes bid P2P;Rasio daya tampung RS thd jml penduduk;Rerata Indeks Kepuasan YanMed&Indikator Mutu RS;Rerata Pencapaian mutu AsKep baik&Indek kepuasan Yan Penunjang;Rerata Pemenuhan sarana YanKes dan Pemenuhan jenis SIM RS;Indek Kepuasan YanMed&Keperawatan;Indek Kepuasan Yan Penunjang&pemenuhan sarana RS berdasarkan data ASPAK;%pemenuhan indikator mutu RS&pelaksanaan SIM-RS terintegrasi di unit pelayanan	82;100;90;42,5;100;100;2,70;77;84;55;86;80;90 %	429,229,185	
1	02	02	2.02	22	Pengelolaan Pelayanan Kesehatan Jiwa dan NAPZA	%Pemenuhan SarPras,Alkes sesuai standart pusat >60%;%cakupan pelayanan SES;Cakupan kepesertaan JKN;CDR TB;Cakupan SPM kes bid KesMas;Cakupan SPM kes bid P2P;Rasio daya tampung RS thd jml penduduk;Rerata Indeks Kepuasan YanMed&Indikator Mutu RS;Rerata Pencapaian mutu AsKep baik&Indek kepuasan Yan Penunjang;Rerata Pemenuhan sarana YanKes dan Pemenuhan jenis SIM RS;Indek Kepuasan YanMed&Keperawatan;Indek Kepuasan Yan Penunjang&pemenuhan sarana RS berdasarkan data ASPAK;%pemenuhan indikator mutu RS&pelaksanaan SIM-RS terintegrasi di unit pelayanan	Bimtek kader sebaya Koordinasi Program Napza Laporan penyalahgunaan NAPZA Peningkatan kapasitas petugas dalam penanggulangan NAPZA	Cakupan pelayanan SPM sesuai standar	Kab. Sleman, Semua Kecamatan, Semua Kelurahan	82;100;90;42,5;100;100;2,70;77;84;55;86;80;90 %	5 kelompok 25 Puskesmas 12 bulan 25 Puskesmas	100 %	27,283,640	PENDAPAT AN ASLI DAERAH (PAD)	%Pemenuhan SarPras,Alkes sesuai standart pusat >60%;%cakupan pelayanan SES;Cakupan kepesertaan JKN;CDR TB;Cakupan SPM kes bid KesMas;Cakupan SPM kes bid P2P;Rasio daya tampung RS thd jml penduduk;Rerata Indeks Kepuasan YanMed&Indikator Mutu RS;Rerata Pencapaian mutu AsKep baik&Indek kepuasan Yan Penunjang;Rerata Pemenuhan sarana YanKes dan Pemenuhan jenis SIM RS;Indek Kepuasan YanMed&Keperawatan;Indek Kepuasan Yan Penunjang&pemenuhan sarana RS berdasarkan data ASPAK;%pemenuhan indikator mutu RS&pelaksanaan SIM-RS terintegrasi di unit pelayanan	82;100;90;42,5;100;100;2,70;77;84;55;86;80;90 %	30,000,000	

**Program dan Kegiatan Perangkat Daerah
Kabupaten Sleman
Tahun 2022**

Unit Organisasi : 1.02.0.00.0.00.01.0000 DINAS KESEHATAN
Sub Unit Organisasi : 1.02.0.00.0.00.01.0000 DINAS KESEHATAN

Kode	Kode	Kode	Kode	Kode	Kode	Kode	Kode	Kode	Kode	Kode	Kode	Kode	Kode	Kode	Indikator Kinerja			Rencana Tahun 2022				Catatan Penting	Prakiraan Maju Rencana Tahun 2023				
															Capaian Program	Keluaran Sub Kegiatan	Hasil Kegiatan	Lokasi Output Kegiatan	Target Capaian Kinerja				Pagu Indikatif (Rp.)	Sumber Dana	Target Capaian Kinerja		Kebutuhan Dana/Pagu Indikatif (Rp.)
																			Program	Keluaran Sub Kegiatan	Hasil Kegiatan				Tolok Ukur	Target	
1	02	02	2.02	23	Pengelolaan Upaya Kesehatan Khusus	%Pemenuhan SarPras,Alkes sesuai standart pusat >60%;%cakupan pelayanan SES;Cakupan kepesertaan JKN;CDR TB;Cakupan SPM kes bid KesMas;Cakupan SPM kes bid P2P;Rasio daya tampung RS thd jml penduduk;Rerata Indeks Kepuasan YanMed&Indikator Mutu RS;Rerata Pencapaian mutu AsKep baik&Indek kepuasan Yan Penunjang;Rerata Pemenuhan sarana YanKes dan Pemenuhan jenis SIM RS;Indek Kepuasan YanMed&Keperawatan;Indek Kepuasan Yan Penunjang&pemenuhan sarana RS berdasarkan data ASPAK;%pemenuhan indikator mutu RS&pelaksanaan SIM-RS terintegrasi di unit pelayanan	Pembinaan pelayanan rehabilitasi medis	Cakupan pelayanan SPM sesuai standar	Kab. Sleman, Semua Kecamatan, Semua Kelurahan	82;100;90; 42,5;100;100; 0;2,70;77;84;55;86;80; 90 %	2 Kali	100 %	28,423,880	PENDAPAT AN ASLI DAERAH (PAD)		%Pemenuhan SarPras,Alkes sesuai standart pusat >60%;%cakupan pelayanan SES;Cakupan kepesertaan JKN;CDR TB;Cakupan SPM kes bid KesMas;Cakupan SPM kes bid P2P;Rasio daya tampung RS thd jml penduduk;Rerata Indeks Kepuasan YanMed&Indikator Mutu RS;Rerata Pencapaian mutu AsKep baik&Indek kepuasan Yan Penunjang;Rerata Pemenuhan sarana YanKes dan Pemenuhan jenis SIM RS;Indek Kepuasan YanMed&Keperawatan;Indek Kepuasan Yan Penunjang&pemenuhan sarana RS berdasarkan data ASPAK;%pemenuhan indikator mutu RS&pelaksanaan SIM-RS terintegrasi di unit pelayanan	82;100;90; 42,5;100;100; 0;2,70;77;84;55;86;80; 90 %	32,113,200									
1	02	02	2.02	25	Pelayanan Kesehatan Penyakit Menular dan Tidak Menular	%Pemenuhan SarPras,Alkes sesuai standart pusat >60%;%cakupan pelayanan SES;Cakupan kepesertaan JKN;CDR TB;Cakupan SPM kes bid KesMas;Cakupan SPM kes bid P2P;Rasio daya tampung RS thd jml penduduk;Rerata Indeks Kepuasan YanMed&Indikator Mutu RS;Rerata Pencapaian mutu AsKep baik&Indek kepuasan Yan Penunjang;Rerata Pemenuhan sarana YanKes dan Pemenuhan jenis SIM RS;Indek Kepuasan YanMed&Keperawatan;Indek Kepuasan Yan Penunjang&pemenuhan sarana RS berdasarkan data ASPAK;%pemenuhan indikator mutu RS&pelaksanaan SIM-RS terintegrasi di unit pelayanan	Data Balita Diare Mendapat Suplementasi Zink Data DBD Data ISPA Pneumonia sesuai standar Data Leptospirosis dilayanan sesuai standar Larvasida	Cakupan pelayanan SPM sesuai standar	Kab. Sleman, Semua Kecamatan, Semua Kelurahan	82;100;90; 42,5;100;100; 0;2,70;77;84;55;86;80; 90 %	1 dokumen 1 Dokumen 100 % 300 kg	100 %	1,150,040,030	PENDAPAT AN ASLI DAERAH (PAD) DAK Non Fisik - BOKKB - BOK		%Pemenuhan SarPras,Alkes sesuai standart pusat >60%;%cakupan pelayanan SES;Cakupan kepesertaan JKN;CDR TB;Cakupan SPM kes bid KesMas;Cakupan SPM kes bid P2P;Rasio daya tampung RS thd jml penduduk;Rerata Indeks Kepuasan YanMed&Indikator Mutu RS;Rerata Pencapaian mutu AsKep baik&Indek kepuasan Yan Penunjang;Rerata Pemenuhan sarana YanKes dan Pemenuhan jenis SIM RS;Indek Kepuasan YanMed&Keperawatan;Indek Kepuasan Yan Penunjang&pemenuhan sarana RS berdasarkan data ASPAK;%pemenuhan indikator mutu RS&pelaksanaan SIM-RS terintegrasi di unit pelayanan	82;100;90; 42,5;100;100; 0;2,70;77;84;55;86;80; 90 %	1,249,000,000									

**Program dan Kegiatan Perangkat Daerah
Kabupaten Sleman
Tahun 2022**

Unit Organisasi : 1.02.0.00.0.00.01.0000 DINAS KESEHATAN
Sub Unit Organisasi : 1.02.0.00.0.00.01.0000 DINAS KESEHATAN

Kode	Kode	Kode	Kode	Kode	Kode	Kode	Kode	Kode	Kode	Kode	Kode	Kode	Kode	Indikator Kinerja			Rencana Tahun 2022					Prakiraan Maju Rencana Tahun 2023					
														Urusan/ Bidang Urusan/ Program/ Kegiatan/ Sub Kegiatan	Capaian Program	Keluaran Sub Kegiatan	Hasil Kegiatan	Lokasi Output Kegiatan	Target Capaian Kinerja			Pagu Indikatif (Rp.)	Sumber Dana	Catatan Penting	Target Capaian Kinerja		Kebutuhan Dana/ Pagu Indikatif (Rp.)
																			Program	Keluaran Sub Kegiatan	Hasil Kegiatan				Tolok Ukur	Target	
1	02	02	2.02	26	Pengelolaan Jaminan Kesehatan Masyarakat	%Pemenuhan SarPras,Alkes sesuai standart pusat >60%;%cakupan pelayanan SES;Cakupan kepesertaan JKN;CDR TB;Cakupan SPM kes bid KesMas;Cakupan SPM kes bid P2P;Rasio daya tampung RS thd jml penduduk;Rerata Indeks Kepuasan YanMed&Indikator Mutu RS;Rerata Pencapaian mutu AsKep baik&Indek kepuasan Yan Penunjang;Rerata Pemenuhan sarana YanKes dan Pemenuhan jenis SIM RS;Indek Kepuasan YanMed&Keperawatan;Indek Kepuasan Yan Penunjang&pemenuhan sarana RS berdasarkan data ASPAK;%pemenuhan indikator mutu RS&pelaksanaan SIM-RS terintegrasi di unit pelayanan	Pelayanan kesehatan penduduk miskin, rentan miskin, kader kesehatan, kader sosial, kader IMP, anggota Linmas, PBI APBN Non Aktif, Ketua RT/RW, relawan bencana, Orang Dengan Gangguan Jiwa (ODGJ), penderita penyakit kronis, Rois, pengurus tempat ibadah, anggota Badan Pemusyawaratan Desa (BPD), korban Pemutusan Hubungan Kerja (PHK), guru honorer, guru tidak tetap, penduduk tidak mampu (SKTM), penyandang disabilitas, dll	Cakupan pelayanan SPM sesuai standar	Kab. Sleman, Semua Kecamatan, Semua Kelurahan	82;100;90; 42,5;100;100; 0;2,70;77;84;55;86;80; 90 %	12 Bulan	100 %	33,672,241,176	PENDAPATAN ASLI DAERAH (PAD)		%Pemenuhan SarPras,Alkes sesuai standart pusat >60%;%cakupan pelayanan SES;Cakupan kepesertaan JKN;CDR TB;Cakupan SPM kes bid KesMas;Cakupan SPM kes bid P2P;Rasio daya tampung RS thd jml penduduk;Rerata Indeks Kepuasan YanMed&Indikator Mutu RS;Rerata Pencapaian mutu AsKep baik&Indek kepuasan Yan Penunjang;Rerata Pemenuhan sarana YanKes dan Pemenuhan jenis SIM RS;Indek Kepuasan YanMed&Keperawatan;Indek Kepuasan Yan Penunjang&pemenuhan sarana RS berdasarkan data ASPAK;%pemenuhan indikator mutu RS&pelaksanaan SIM-RS terintegrasi di unit pelayanan	82;100;90; 42,5;100;100; 0;2,70;77;84;55;86;80; 90 %	61,300,592,000									
1	02	02	2.02	29	Penyelenggaraan Kabupaten/Kota Sehat	%Pemenuhan SarPras,Alkes sesuai standart pusat >60%;%cakupan pelayanan SES;Cakupan kepesertaan JKN;CDR TB;Cakupan SPM kes bid KesMas;Cakupan SPM kes bid P2P;Rasio daya tampung RS thd jml penduduk;Rerata Indeks Kepuasan YanMed&Indikator Mutu RS;Rerata Pencapaian mutu AsKep baik&Indek kepuasan Yan Penunjang;Rerata Pemenuhan sarana YanKes dan Pemenuhan jenis SIM RS;Indek Kepuasan YanMed&Keperawatan;Indek Kepuasan Yan Penunjang&pemenuhan sarana RS berdasarkan data ASPAK;%pemenuhan indikator mutu RS&pelaksanaan SIM-RS terintegrasi di unit pelayanan	Bimtek forkom Desa sehat tingkat Kecamatan Bimtek Pokja Kab. Sehat tingkat Desa Evaluasi Pelaksanaan Kabupaten Kota Sehat Tingkat Kapanewon	Cakupan pelayanan SPM sesuai standar	Kab. Sleman, Semua Kecamatan, Semua Kelurahan	82;100;90; 42,5;100;100; 0;2,70;77;84;55;86;80; 90 %	17 Kecamatan 17 Pokja 1 Kali	100 %	302,394,808	PENDAPATAN ASLI DAERAH (PAD)	%Pemenuhan SarPras,Alkes sesuai standart pusat >60%;%cakupan pelayanan SES;Cakupan kepesertaan JKN;CDR TB;Cakupan SPM kes bid KesMas;Cakupan SPM kes bid P2P;Rasio daya tampung RS thd jml penduduk;Rerata Indeks Kepuasan YanMed&Indikator Mutu RS;Rerata Pencapaian mutu AsKep baik&Indek kepuasan Yan Penunjang;Rerata Pemenuhan sarana YanKes dan Pemenuhan jenis SIM RS;Indek Kepuasan YanMed&Keperawatan;Indek Kepuasan Yan Penunjang&pemenuhan sarana RS berdasarkan data ASPAK;%pemenuhan indikator mutu RS&pelaksanaan SIM-RS terintegrasi di unit pelayanan	82;100;90; 42,5;100;100; 0;2,70;77;84;55;86;80; 90 %	332,634,288										

**Program dan Kegiatan Perangkat Daerah
Kabupaten Sleman
Tahun 2022**

Unit Organisasi : 1.02.0.00.0.00.01.0000 DINAS KESEHATAN
Sub Unit Organisasi : 1.02.0.00.0.00.01.0000 DINAS KESEHATAN

Kode	Urusan/ Bidang Urusan/ Program/ Kegiatan/ Sub Kegiatan	Indikator Kinerja			Rencana Tahun 2022					Catatan Penting	Prakiraan Maju Rencana Tahun 2023			
		Capaian Program	Keluaran Sub Kegiatan	Hasil Kegiatan	Lokasi Output Kegiatan	Target Capaian Kinerja			Pagu Indikatif (Rp.)		Sumber Dana	Target Capaian Kinerja		Kebutuhan Dana/ Pagu Indikatif (Rp.)
						Program	Keluaran Sub Kegiatan	Hasil Kegiatan				Tolok Ukur	Target	
1.02.02.2.02.35	Pelaksanaan Akreditasi Fasilitas Kesehatan di Kabupaten/Kota	%Pemenuhan SarPras,Alkes sesuai standart pusat >60%;%cakupan pelayanan SES;Cakupan kepesertaan JKN;CDR TB;Cakupan SPM kes bid KesMas;Cakupan SPM kes bid P2P;Rasio daya tampung RS thd jml penduduk;Rerata Indeks Kepuasan YanMed&Indikator Mutu RS;Rerata Pencapaian mutu AsKep baik&Indek kepuasan Yan Penunjang;Rerata Pemenuhan sarana YanKes dan Pemenuhan jenis SIM RS;Indek Kepuasan YanMed&Keperawatan;Indek Kepuasan Yan Penunjang&pemenuhan sarana RS berdasarkan data ASPAK;%pemenuhan indikator mutu RS&pelaksanaan SIM-RS terintegrasi di unit pelayanan	Monitoring dan Evaluasi mutu dan Akreditasi 25 Puskesmas Survei Akreditasi Workshop Peningkatan Mutu Workshop PPI	Cakupan pelayanan SPM sesuai standar	Semua Kabupaten/Kota, Semua Kecamatan, Semua Kelurahan	82;100;90;42,5;100;100;2,70;77;84;55;86;80;90 %	1 Kali 25 UPT Puskesmas 25 UPT Puskesmas 25 UPT Puskesmas	100 %	2,670,425,000	PENDAPATAN ASLI DAERAH (PAD) DAK Non Fisik - BOKKB - BOK		%Pemenuhan SarPras,Alkes sesuai standart pusat >60%;%cakupan pelayanan SES;Cakupan kepesertaan JKN;CDR TB;Cakupan SPM kes bid KesMas;Cakupan SPM kes bid P2P;Rasio daya tampung RS thd jml penduduk;Rerata Indeks Kepuasan YanMed&Indikator Mutu RS;Rerata Pencapaian mutu AsKep baik&Indek kepuasan Yan Penunjang;Rerata Pemenuhan sarana YanKes dan Pemenuhan jenis SIM RS;Indek Kepuasan YanMed&Keperawatan;Indek Kepuasan Yan Penunjang&pemenuhan sarana RS berdasarkan data ASPAK;%pemenuhan indikator mutu RS&pelaksanaan SIM-RS terintegrasi di unit pelayanan	82;100;90;42,5;100;100;2,70;77;84;55;86;80;90 %	2,670,425,000
1.02.02.2.02.37	Pelaksanaan Kewaspadaan Dini dan Respon Wabah	%Pemenuhan SarPras,Alkes sesuai standart pusat >60%;%cakupan pelayanan SES;Cakupan kepesertaan JKN;CDR TB;Cakupan SPM kes bid KesMas;Cakupan SPM kes bid P2P;Rasio daya tampung RS thd jml penduduk;Rerata Indeks Kepuasan YanMed&Indikator Mutu RS;Rerata Pencapaian mutu AsKep baik&Indek kepuasan Yan Penunjang;Rerata Pemenuhan sarana YanKes dan Pemenuhan jenis SIM RS;Indek Kepuasan YanMed&Keperawatan;Indek Kepuasan Yan Penunjang&pemenuhan sarana RS berdasarkan data ASPAK;%pemenuhan indikator mutu RS&pelaksanaan SIM-RS terintegrasi di unit pelayanan	Pencatatan dan pelaporan kasus-kasus epidemiologi Surveilans terpadu penyakit berbasis puskesmas (kasus baru)	Cakupan pelayanan SPM sesuai standar	Kab. Sleman, Semua Kecamatan, Semua Kelurahan	82;100;90;42,5;100;100;2,70;77;84;55;86;80;90 %	12 Bulan 12 Bulan	100 %	141,585,200	PENDAPATAN ASLI DAERAH (PAD)		%Pemenuhan SarPras,Alkes sesuai standart pusat >60%;%cakupan pelayanan SES;Cakupan kepesertaan JKN;CDR TB;Cakupan SPM kes bid KesMas;Cakupan SPM kes bid P2P;Rasio daya tampung RS thd jml penduduk;Rerata Indeks Kepuasan YanMed&Indikator Mutu RS;Rerata Pencapaian mutu AsKep baik&Indek kepuasan Yan Penunjang;Rerata Pemenuhan sarana YanKes dan Pemenuhan jenis SIM RS;Indek Kepuasan YanMed&Keperawatan;Indek Kepuasan Yan Penunjang&pemenuhan sarana RS berdasarkan data ASPAK;%pemenuhan indikator mutu RS&pelaksanaan SIM-RS terintegrasi di unit pelayanan	82;100;90;42,5;100;100;2,70;77;84;55;86;80;90 %	155,743,720

**Program dan Kegiatan Perangkat Daerah
Kabupaten Sleman
Tahun 2022**

Unit Organisasi : 1.02.0.00.0.00.01.0000 DINAS KESEHATAN
Sub Unit Organisasi : 1.02.0.00.0.00.01.0000 DINAS KESEHATAN

Kode	Kode	Kode	Kode	Kode	Urusan/ Bidang Urusan/ Program/ Kegiatan/ Sub Kegiatan	Indikator Kinerja			Rencana Tahun 2022					Catatan Penting	Prakiraan Maju Rencana Tahun 2023			
						Capaian Program	Keluaran Sub Kegiatan	Hasil Kegiatan	Lokasi Output Kegiatan	Target Capaian Kinerja			Pagu Indikatif (Rp.)		Sumber Dana	Target Capaian Kinerja		Kebutuhan Dana/ Pagu Indikatif (Rp.)
										Program	Keluaran Sub Kegiatan	Hasil Kegiatan				Tolok Ukur	Target	
1	02	02	2.02	38	Penyediaan dan Pengelolaan Sistem Penanganan Gawat Darurat Terpadu (SPGDT)	%Pemenuhan SarPras,Alkes sesuai standart pusat >60%;%cakupan pelayanan SES;Cakupan kepesertaan JKN;CDR TB;Cakupan SPM kes bid KesMas;Cakupan SPM kes bid P2P;Rasio daya tampung RS thd jml penduduk;Rerata Indek Kepuasan YanMed&Indikator Mutu RS;Rerata Pencapaian mutu AsKep baik&Indek kepuasan Yan Penunjang;Rerata Pemenuhan sarana YanKes dan Pemenuhan jenis SIM RS;Indek Kepuasan YanMed&Keperawatan;Ind ek Kepuasan Yan Penunjang&pemenuhan sarana RS berdasarkan data ASPAK;%pemenuhan indikator mutu RS&pelaksanaan SIM-RS terintegrasi di unit pelayanan	Pelayanan kesehatan dalam PORDA XVI dan PEPARDA III Pelayanan SES	Cakupan pelayanan SPM sesuai standar	Kab. Sleman, Semua Kecamatan, Semua Kelurahan	82;100;90; 42,5;100;10 0;2,70;77;8 4;55;86;80; 90 %	1 paket 12 bulan	100 %	803,857,520	PENDAPAT AN ASLI DAERAH (PAD)	%Pemenuhan SarPras,Alkes sesuai standart pusat >60%;%cakupan pelayanan SES;Cakupan kepesertaan JKN;CDR TB;Cakupan SPM kes bid KesMas;Cakupan SPM kes bid P2P;Rasio daya tampung RS thd jml penduduk;Rerata Indek Kepuasan YanMed&Indikator Mutu RS;Rerata Pencapaian mutu AsKep baik&Indek kepuasan Yan Penunjang;Rerata Pemenuhan sarana YanKes dan Pemenuhan jenis SIM RS;Indek Kepuasan YanMed&Keperawatan;Ind ek Kepuasan Yan Penunjang&pemenuhan sarana RS berdasarkan data ASPAK;%pemenuhan indikator mutu RS&pelaksanaan SIM-RS terintegrasi di unit pelayanan	82;100;90; 42,5;100;10 0;2,70;77;8 4;55;86;80; 90 %	4,873,715,000	
1	02	02	2.03		Penyelenggaraan Sistem Informasi Kesehatan secara Terintegrasi								239,273,360		252,000,000			
1	02	02	2.03	02	Pengelolaan Sistem Informasi Kesehatan	%Pemenuhan SarPras,Alkes sesuai standart pusat >60%;%cakupan pelayanan SES;Cakupan kepesertaan JKN;CDR TB;Cakupan SPM kes bid KesMas;Cakupan SPM kes bid P2P;Rasio daya tampung RS thd jml penduduk;Rerata Indek Kepuasan YanMed&Indikator Mutu RS;Rerata Pencapaian mutu AsKep baik&Indek kepuasan Yan Penunjang;Rerata Pemenuhan sarana YanKes dan Pemenuhan jenis SIM RS;Indek Kepuasan YanMed&Keperawatan;Ind ek Kepuasan Yan Penunjang&pemenuhan sarana RS berdasarkan data ASPAK;%pemenuhan indikator mutu RS&pelaksanaan SIM-RS terintegrasi di unit pelayanan Persentase Pemenuhan Sarana, Prasarana, Alat Kesehatan (SPA) sesuai standart pusat >60%	Draft Raperbup Indeks Kepuasan Masyarakat Pembinaan dan pengembangan SIK dan Bank data Perjanjian kerjasama Institusi Pendidikan	Cakupan Sistem Informasi Kesehatan Puskesmas	Kab. Sleman, Semua Kecamatan, Semua Kelurahan	82;100;90; 42,5;100;10 0;2,70;77;8 4;55;86;80; 90 % 82,75 %	1 Draft Perbup 28 UPT+Dinke s 1 Dinkes 38 Institusi	100 %	239,273,360	PENDAPAT AN ASLI DAERAH (PAD)	%Pemenuhan SarPras,Alkes sesuai standart pusat >60%;%cakupan pelayanan SES;Cakupan kepesertaan JKN;CDR TB;Cakupan SPM kes bid KesMas;Cakupan SPM kes bid P2P;Rasio daya tampung RS thd jml penduduk;Rerata Indek Kepuasan YanMed&Indikator Mutu RS;Rerata Pencapaian mutu AsKep baik&Indek kepuasan Yan Penunjang;Rerata Pemenuhan sarana YanKes dan Pemenuhan jenis SIM RS;Indek Kepuasan YanMed&Keperawatan;Ind ek Kepuasan Yan Penunjang&pemenuhan sarana RS berdasarkan data ASPAK;%pemenuhan indikator mutu RS&pelaksanaan SIM-RS terintegrasi di unit pelayanan Persentase Pemenuhan Sarana, Prasarana, Alat Kesehatan (SPA) sesuai standart pusat >60%	82;100;90; 42,5;100;10 0;2,70;77;8 4;55;86;80; 90 % 82,75 %	252,000,000	
1	02	02	2.04		Penerbitan Izin Rumah Sakit Kelas C, D dan Fasilitas Pelayanan Kesehatan Tingkat Daerah Kabupaten/Kota								4,045,864,175		4,064,675,000			

**Program dan Kegiatan Perangkat Daerah
Kabupaten Sleman
Tahun 2022**

Unit Organisasi : 1.02.0.00.0.00.01.0000 DINAS KESEHATAN
Sub Unit Organisasi : 1.02.0.00.0.00.01.0000 DINAS KESEHATAN

Kode	Urusan/ Bidang Urusan/ Program/ Kegiatan/ Sub Kegiatan	Indikator Kinerja			Rencana Tahun 2022					Catatan Penting	Prakiraan Maju Rencana Tahun 2023			
		Capaian Program	Keluaran Sub Kegiatan	Hasil Kegiatan	Lokasi Output Kegiatan	Target Capaian Kinerja			Pagu Indikatif (Rp.)		Sumber Dana	Target Capaian Kinerja		Kebutuhan Dana/ Pagu Indikatif (Rp.)
						Program	Keluaran Sub Kegiatan	Hasil Kegiatan				Tolok Ukur	Target	
1 02 02 2.04 01	Pengendalian dan Pengawasan serta Tindak Lanjut Pengawasan Perizinan Rumah Sakit Kelas C, D dan Fasilitas Pelayanan Kesehatan Lainnya	Persentase cakupan pelayanan Sleman Emergency Services (SES) Persentase Pemenuhan Sarana, Prasarana, Alat Kesehatan (SPA) sesuai standart pusat >60%	Jumlah RS yang dibina dalam aspek perizinan	Cakupan pelayanan kesehatan swasta dan pemerintah memberi laporan kunjungan	Semua Kabupaten/Kota, Semua Kecamatan, Semua Kelurahan	100 % 82,75 %	28 RS	50 %	86,500,000	PENDAPAT AN ASLI DAERAH (PAD)		Persentase cakupan pelayanan Sleman Emergency Services (SES) Persentase Pemenuhan Sarana, Prasarana, Alat Kesehatan (SPA) sesuai standart pusat >60%	100 % 82,75 %	95,150,000
1 02 02 2.04 02	Peningkatan Tata Kelola Rumah Sakit dan Fasilitas Pelayanan Kesehatan Tingkat Daerah Kabupaten/Kota	Persentase cakupan pelayanan Sleman Emergency Services (SES) Persentase Pemenuhan Sarana, Prasarana, Alat Kesehatan (SPA) sesuai standart pusat >60%	Audit klinis dan update knowledge Kebijakan PKP Kebijakan Tim TPCB	Cakupan pelayanan kesehatan swasta dan pemerintah memberi laporan kunjungan	Kab. Sleman, Semua Kecamatan, Semua Kelurahan	100 % 82,75 %	25 puskesmas 1 SK 1 SK	50 %	3,804,245,000	PENDAPAT AN ASLI DAERAH (PAD)		Persentase cakupan pelayanan Sleman Emergency Services (SES) Persentase Pemenuhan Sarana, Prasarana, Alat Kesehatan (SPA) sesuai standart pusat >60%	100 % 82,75 %	3,804,245,000
1 02 02 2.04 03	Peningkatan Mutu Pelayanan Fasilitas Kesehatan	Persentase cakupan pelayanan Sleman Emergency Services (SES) Persentase Pemenuhan Sarana, Prasarana, Alat Kesehatan (SPA) sesuai standart pusat >60%	Pemantapan Mutu Eksternal (PME) Pembinaan Penerapan SMM ISO 9001:2015 Penilaian Sertifikasi SMM ISO 17025:2017 Penilaian Sertifikasi SMM ISO 9001:2015	Cakupan pelayanan kesehatan swasta dan pemerintah memberi laporan kunjungan	Semua Kabupaten/Kota, Semua Kecamatan, Semua Kelurahan	100 % 82,75 %	2 Siklus 1 Dinkes dan UPT POAK 1 UPTD Labkes 1 Dinkes dan UPT POAK	50 %	124,839,175	PENDAPAT AN ASLI DAERAH (PAD)		Persentase cakupan pelayanan Sleman Emergency Services (SES) Persentase Pemenuhan Sarana, Prasarana, Alat Kesehatan (SPA) sesuai standart pusat >60%	100 % 82,75 %	135,000,000
1 02 02 2.04 04	Penyiapan Perumusan dan Pelaksanaan Pelayanan Kesehatan Rujukan	Persentase cakupan pelayanan Sleman Emergency Services (SES) Persentase Pemenuhan Sarana, Prasarana, Alat Kesehatan (SPA) sesuai standart pusat >60%	Laporan Kunjungan RS	Cakupan pelayanan kesehatan swasta dan pemerintah memberi laporan kunjungan	Kab. Sleman, Semua Kecamatan, Semua Kelurahan	100 % 82,75 %	12 bulan	50 %	30,280,000	PENDAPAT AN ASLI DAERAH (PAD)		Persentase cakupan pelayanan Sleman Emergency Services (SES) Persentase Pemenuhan Sarana, Prasarana, Alat Kesehatan (SPA) sesuai standart pusat >60%	100 % 82,75 %	30,280,000
1 02 03	PROGRAM PENINGKATAN KAPASITAS SUMBER DAYA MANUSIA KESEHATAN								302,893,420				336,000,000	
1 02 03 2.01	Pemberian Izin Praktik Tenaga Kesehatan di Wilayah Kabupaten/Kota								73,000,000				82,000,000	
1 02 03 2.01 01	Pengendalian Perizinan Praktik Tenaga Kesehatan	Persentase tenaga kesehatan yang memenuhi standar;Persentase praktik tenaga kesehatan yang telah berizin	Jumlah Penerbitan Perizinan Praktek Perorangan	Cakupan tenaga kesehatan puskesmas yang mempunyai SIP	Semua Kabupaten/Kota, Semua Kecamatan, Semua Kelurahan	93.95%;85 %	1800 izin	95 %	53,000,000	PENDAPAT AN ASLI DAERAH (PAD)		Persentase tenaga kesehatan yang memenuhi standar;Persentase praktik tenaga kesehatan yang telah berizin	93.95%;85 %	60,000,000
1 02 03 2.01 02	Pembinaan dan Pengawasan Tenaga Kesehatan serta Tindak Lanjut Perizinan Praktik Tenaga Kesehatan	Persentase tenaga kesehatan yang memenuhi standar;Persentase praktik tenaga kesehatan yang telah berizin	Penerbitan Data Perizinan	Cakupan tenaga kesehatan puskesmas yang mempunyai SIP	Semua Kabupaten/Kota, Semua Kecamatan, Semua Kelurahan	93.95%;85 %	2 Dokumen	95 %	20,000,000	PENDAPAT AN ASLI DAERAH (PAD)		Persentase tenaga kesehatan yang memenuhi standar;Persentase praktik tenaga kesehatan yang telah berizin	93.95%;85 %	22,000,000
1 02 03 2.02	Perencanaan Kebutuhan dan Pendayagunaan Sumberdaya Manusia Kesehatan untuk UKP dan UKM di Wilayah Kabupaten/Kota								63,000,000				69,000,000	
1 02 03 2.02 03	Pembinaan dan Pengawasan Sumber Daya Manusia Kesehatan	Persentase tenaga kesehatan yang memenuhi standar;Persentase praktik tenaga kesehatan yang telah berizin	Memenuhi standar kompetensi tenaga kesehatan Monev SPMKK Pendataan SDMK Kesehatan	Cakupan nilai standar 10	Kab. Sleman, Semua Kecamatan, Semua Kelurahan	93.95%;85 %	2 RS 25 Puskesmas 50 Fasyankes	80 %	63,000,000	PENDAPAT AN ASLI DAERAH (PAD)		Persentase tenaga kesehatan yang memenuhi standar;Persentase praktik tenaga kesehatan yang telah berizin	93.95%;85 %	69,000,000
1 02 03 2.03	Pengembangan Mutu dan Peningkatan Kompetensi Teknis Sumber Daya Manusia Kesehatan Tingkat Daerah Kabupaten/Kota								166,893,420				185,000,000	
1 02 03 2.03 01	Pengembangan Mutu dan Peningkatan Kompetensi Teknis Sumber Daya Manusia Kesehatan Tingkat Daerah Kabupaten/Kota	Persentase tenaga kesehatan yang memenuhi standar;Persentase praktik tenaga kesehatan yang telah berizin	Penilaian Angka Kredit Jabatan Fungsional Tenaga Kesehatan Uji Kompetensi Jabatan Fungsional Tenaga Kesehatan	Cakupan nakes fungsional yang mengumpulkan DUPAK tepat waktu	Semua Kabupaten/Kota, Semua Kecamatan, Semua Kelurahan	93.95%;85 %	18 Jafung 5 Jafung	88 %	166,893,420	PENDAPAT AN ASLI DAERAH (PAD)		Persentase tenaga kesehatan yang memenuhi standar;Persentase praktik tenaga kesehatan yang telah berizin	93.95%;85 %	185,000,000
1 02 04	PROGRAM SEDIAAN FARMASI, ALAT KESEHATAN DAN MAKANAN MINUMAN								524,878,560				608,050,000	
1 02 04 2.01	Pemberian Izin Apotek, Toko Obat, Toko Alat Kesehatan dan Optikal, Usaha Mikro Obat Tradisional (UMOT)								159,290,060				195,000,000	

**Program dan Kegiatan Perangkat Daerah
Kabupaten Sleman
Tahun 2022**

Unit Organisasi : 1.02.0.00.0.00.01.0000 DINAS KESEHATAN
Sub Unit Organisasi : 1.02.0.00.0.00.01.0000 DINAS KESEHATAN

Kode	Urusan/ Bidang Urusan/ Program/ Kegiatan/ Sub Kegiatan	Indikator Kinerja			Rencana Tahun 2022					Catatan Penting	Prakiraan Maju Rencana Tahun 2023			
		Capaian Program	Keluaran Sub Kegiatan	Hasil Kegiatan	Lokasi Output Kegiatan	Target Capaian Kinerja			Pagu Indikatif (Rp.)		Sumber Dana	Target Capaian Kinerja		Kebutuhan Dana/ Pagu Indikatif (Rp.)
						Program	Keluaran Sub Kegiatan	Hasil Kegiatan				Tolok Ukur	Target	
1 02 04 2.01 01	Pengendalian dan Pengawasan serta Tindak Lanjut Pengawasan Perizinan Apotek, Toko Obat, Toko Alat Kesehatan, dan Optikal, Usaha Mikro Obat Tradisional (UMOT)	Pengelolaan sediaan obat yang memenuhi syarat;Pengelolaan sediaan makanan yang memenuhi syarat;Persentase toko, sarana prasarana kesehatan yang berizin	1. Pemantauan setempat sarana produksi dan distribusi obat, obat tradisional, dan alat kesehatan	Saprodis obat, obat tradisional dan alat kesehatan memenuhi standar	Semua Kabupaten/Kota, Semua Kecamatan, Semua Kelurahan	55%;90%;80 %	10 Bulan	75 %	134,290,060	PENDAPATAN ASLI DAERAH (PAD)		Pengelolaan sediaan obat yang memenuhi syarat;Pengelolaan sediaan makanan yang memenuhi syarat;Persentase toko, sarana prasarana kesehatan yang berizin	55%;90%;80 %	165,000,000
1 02 04 2.01 03	Fasilitasi Pemenuhan Komitmen Izin Apotek, Toko Obat, Toko Alat Kesehatan, dan Optikal, Usaha Mikro Obat Tradisional (UMOT)	Pengelolaan sediaan obat yang memenuhi syarat;Pengelolaan sediaan makanan yang memenuhi syarat;Persentase toko, sarana prasarana kesehatan yang berizin	Jumlah penerbitan rekomendasi komitmen izin	Saprodis obat, obat tradisional dan alat kesehatan memenuhi standar	Semua Kabupaten/Kota, Semua Kecamatan, Semua Kelurahan	55%;90%;80 %	25 Dokumen 2 Dokumen	75 %	25,000,000	PENDAPATAN ASLI DAERAH (PAD)		Pengelolaan sediaan obat yang memenuhi syarat;Pengelolaan sediaan makanan yang memenuhi syarat;Persentase toko, sarana prasarana kesehatan yang berizin	55%;90%;80 %	30,000,000
1 02 04 2.03	Penerbitan Sertifikat Produksi Pangan Industri Rumah Tangga dan Nomor P-IRT sebagai Izin Produksi, untuk Produk Makanan Minuman Tertentu yang dapat Diproduksi oleh Industri Rumah Tangga								164,039,000					134,200,000
1 02 04 2.03 01	Pengendalian dan Pengawasan serta Tindak Lanjut Pengawasan Sertifikat Produksi Pangan Industri Rumah Tangga dan Nomor P-IRT sebagai Izin Produksi, untuk Produk Makanan Minuman Tertentu yang dapat Diproduksi oleh Industri Rumah Tangga	Pengelolaan sediaan obat yang memenuhi syarat;Pengelolaan sediaan makanan yang memenuhi syarat;Persentase toko, sarana prasarana kesehatan yang berizin	1.Penyelenggaraan Bimtek Keamanan pangan 2. Penerbitan Sertifikat Produksi Pangan Industri Rumah Tangga	Produk pangan dari industri rumah tangga mempunyai nomor PIRT	Semua Kabupaten/Kota, Semua Kecamatan, Semua Kelurahan	55%;90%;80 %	10 Angkatan 200 Sertifikat	100 %	164,039,000	PENDAPATAN ASLI DAERAH (PAD)		Pengelolaan sediaan obat yang memenuhi syarat;Pengelolaan sediaan makanan yang memenuhi syarat;Persentase toko, sarana prasarana kesehatan yang berizin	55%;90%;80 %	134,200,000
1 02 04 2.04	Penerbitan Sertifikat Laik Higiene Sanitasi Tempat Pengelolaan Makanan (TPM) antara lain Jasa Boga, Rumah Makan/Restoran dan Depot Air Minum (DAM)								73,440,700					105,600,000
1 02 04 2.04 01	Pengendalian dan Pengawasan serta Tindak Lanjut Pengawasan Penerbitan Sertifikat Laik Higiene Sanitasi Tempat Pengelolaan Makanan (TPM) antara lain Jasa Boga, Rumah Makan/Restoran dan Depot Air Minum (DAM)	Pengelolaan sediaan obat yang memenuhi syarat;Pengelolaan sediaan makanan yang memenuhi syarat;Persentase toko, sarana prasarana kesehatan yang berizin	Penerbitan Sertifikat Higiene Sanitasi bagi Tempat Pengelolaan Pangan (TPP)	TPM memenuhi persyaratan higiene dan sanitasi dibuktikan dengan sertifikat laik higiene sanitasi (HS)	Semua Kabupaten/Kota, Semua Kecamatan, Semua Kelurahan	55%;90%;80 %	40 TPP	80 %	73,440,700	PENDAPATAN ASLI DAERAH (PAD)		Pengelolaan sediaan obat yang memenuhi syarat;Pengelolaan sediaan makanan yang memenuhi syarat;Persentase toko, sarana prasarana kesehatan yang berizin	55%;90%;80 %	105,600,000
1 02 04 2.05	Penerbitan Stiker Pembinaan pada Makanan Jajanan dan Sentra Makanan Jajanan								51,985,000					58,300,000
1 02 04 2.05 01	Pengendalian dan Pengawasan serta tindak lanjut Penerbitan Stiker Pembinaan pada Makanan Jajanan dan Sentra Makanan Jajanan	Pengelolaan sediaan obat yang memenuhi syarat;Pengelolaan sediaan makanan yang memenuhi syarat;Persentase toko, sarana prasarana kesehatan yang berizin	Stiker Keamanan Makanan Jajanan	Makanan jajanan memenuhi persyaratan keamanan pangan dibuktikan dengan stiker	Semua Kabupaten/Kota, Semua Kecamatan, Semua Kelurahan	55%;90%;80 %	400 Stiker	75 %	51,985,000	PENDAPATAN ASLI DAERAH (PAD)		Pengelolaan sediaan obat yang memenuhi syarat;Pengelolaan sediaan makanan yang memenuhi syarat;Persentase toko, sarana prasarana kesehatan yang berizin	55%;90%;80 %	58,300,000
1 02 04 2.06	Pemeriksaan dan Tindak Lanjut Hasil Pemeriksaan Post Market pada Produksi dan Produk Makanan Minuman Industri Rumah Tangga								76,123,800					114,950,000
1 02 04 2.06 01	Pemeriksaan Post Market pada Produk Makanan-Minuman Industri Rumah Tangga yang Beredar dan Pengawasan serta Tindak Lanjut Pengawasan	Pengelolaan sediaan obat yang memenuhi syarat;Pengelolaan sediaan makanan yang memenuhi syarat;Persentase toko, sarana prasarana kesehatan yang berizin	Pemantauan post market tempat produksi dan produk pangan IRTP	Produk pangan IRTP memenuhi syarat keamanan pangan	Semua Kabupaten/Kota, Semua Kecamatan, Semua Kelurahan	55%;90%;80 %	20 IRTP	100 %	76,123,800	PENDAPATAN ASLI DAERAH (PAD)		Pengelolaan sediaan obat yang memenuhi syarat;Pengelolaan sediaan makanan yang memenuhi syarat;Persentase toko, sarana prasarana kesehatan yang berizin	55%;90%;80 %	114,950,000
1 02 05	PROGRAM PEMBERDAYAAN MASYARAKAT BIDANG KESEHATAN								1,546,008,210					1,700,609,031
1 02 05 2.01	Advokasi, Pemberdayaan, Kemitraan, Peningkatan Peran serta Masyarakat dan Lintas Sektor Tingkat Daerah Kabupaten/Kota								543,975,260					598,372,786

**Program dan Kegiatan Perangkat Daerah
Kabupaten Sleman
Tahun 2022**

Unit Organisasi : 1.02.0.00.0.00.01.0000 DINAS KESEHATAN
Sub Unit Organisasi : 1.02.0.00.0.00.01.0000 DINAS KESEHATAN

Kode	Urusan/ Bidang Urusan/ Program/ Kegiatan/ Sub Kegiatan	Indikator Kinerja			Rencana Tahun 2022					Catatan Penting	Prakiraan Maju Rencana Tahun 2023						
		Capaian Program	Keluaran Sub Kegiatan	Hasil Kegiatan	Lokasi Output Kegiatan	Target Capaian Kinerja			Pagu Indikatif (Rp.)		Sumber Dana	Target Capaian Kinerja		Kebutuhan Dana/ Pagu Indikatif (Rp.)			
						Program	Keluaran Sub Kegiatan	Hasil Kegiatan				Tolok Ukur	Target				
1	02	05	2.01	01	Peningkatan Upaya Promosi Kesehatan, Advokasi, Kemitraan dan Pemberdayaan Masyarakat	Persentase rumah tangga (RT) yang tidak merokok di dalam rumah;Persentase bayi ASI Eksklusif;Presentase edukasi gerakan masyarakat hidup sehat (GERMAS) pada rumah tangga (RT)	Kampanye Germas Kelembagaan UKBM Pembinaan KTR Pembinaan PHBS	Cakupan desa siaga yang masuk klasifikasi aktif	Kab. Sleman, Semua Kecamatan, Semua Kelurahan	66.2%;84.5 %;85.2 %	1 kali 3 kali 2 kali 25 Puskesmas	100 %	543,975,260	PENDAPAT AN ASLI DAERAH (PAD) DAK Non Fisik - BOKKB - BOK	Persentase rumah tangga (RT) yang tidak merokok di dalam rumah;Persentase bayi ASI Eksklusif;Presentase edukasi gerakan masyarakat hidup sehat (GERMAS) pada rumah tangga (RT)	66.2%;84.5 %;85.2 %	598,372,786
1	02	05	2.0	2	Pelaksanaan Sehat dalam rangka Promotif Preventif Tingkat Daerah Kabupaten/Kota					734,476,700			807,924,370				
1	02	05	2.02	01	Penyelenggaraan Promosi Kesehatan dan Gerakan Hidup Bersih dan Sehat	Persentase rumah tangga (RT) yang tidak merokok di dalam rumah;Persentase bayi ASI Eksklusif;Presentase edukasi gerakan masyarakat hidup sehat (GERMAS) pada rumah tangga (RT)	Media Promosi Kesehatan Peningkatan Kapasitas Tenaga Promkes	Persentase Rumah Tangga yang menerapkan Perilaku Hidup Bersih dan Sehat (PHBS)	Kab. Sleman, Semua Kecamatan, Semua Kelurahan	66.2%;84.5 %;85.2 %	2 jenis 25 puskesmas	57.5 %	734,476,700	PENDAPAT AN ASLI DAERAH (PAD)	Persentase rumah tangga (RT) yang tidak merokok di dalam rumah;Persentase bayi ASI Eksklusif;Presentase edukasi gerakan masyarakat hidup sehat (GERMAS) pada rumah tangga (RT)	66.2%;84.5 %;85.2 %	807,924,370
1	02	05	2.0	3	Pengembangan dan Pelaksanaan Upaya Kesehatan Bersumber Daya Masyarakat (UKBM) Tingkat Daerah Kabupaten/Kota					267,556,250			294,311,875				
1	02	05	2.03	01	Bimbingan Teknis dan Supervisi Pengembangan dan Pelaksanaan Upaya Kesehatan Bersumber Daya Masyarakat (UKBM)	Persentase rumah tangga (RT) yang tidak merokok di dalam rumah;Persentase bayi ASI Eksklusif;Presentase edukasi gerakan masyarakat hidup sehat (GERMAS) pada rumah tangga (RT)	Bimtek kader posyandu balita mandiri Pembinaan Pesantren Sehat Pembinaan Posyandu Pembinaan SBH Pembinaan TOGA dan Akupresur	Cakupan Posyandu Balita yang masuk dalam strata Mandiri	Kab. Sleman, Semua Kecamatan, Semua Kelurahan	66.2%;84.5 %;85.2 %	30 lokus 1 ponpes 2 kali 17 ranting 6 kali	42 %	267,556,250	PENDAPAT AN ASLI DAERAH (PAD)	Persentase rumah tangga (RT) yang tidak merokok di dalam rumah;Persentase bayi ASI Eksklusif;Presentase edukasi gerakan masyarakat hidup sehat (GERMAS) pada rumah tangga (RT)	66.2%;84.5 %;85.2 %	294,311,875
TOTAL											158,545,290,247			193,442,231,714			

**Program dan Kegiatan Perangkat Daerah
Kabupaten Sleman
Tahun 2022**

Unit Organisasi : 1.02.0.00.0.00.01.0000 DINAS KESEHATAN
Sub Unit Organisasi : 1.02.0.00.0.00.01.0001 RSUD SLEMAN

Kode	Urusan/ Bidang Urusan/ Program/ Kegiatan/ Sub Kegiatan	Indikator Kinerja			Rencana Tahun 2022					Catatan Penting	Prakiraan Maju Rencana Tahun 2023							
		Capaian Program	Keluaran Sub Kegiatan	Hasil Kegiatan	Lokasi Output Kegiatan	Target Capaian Kinerja			Pagu Indikatif (Rp.)		Sumber Dana	Target Capaian Kinerja		Kebutuhan Dana/ Pagu Indikatif (Rp.)				
						Program	Keluaran Sub Kegiatan	Hasil Kegiatan				Tolok Ukur	Target					
1																		
1																		
1	02																	
1	02	01																
1	02	01	2.0 2															
1	02	01	2.02	01	Penyediaan Gaji dan Tunjangan ASN	Persentase pemenuhan kebutuhan administrasi perkantoran;Persentase pemenuhan layanan sarana dan prasarana kerja;Persentase capaian Standar Pelayanan Minimal Rumah Sakit bagian Tata Usaha (RSUD Sleman);Persentase capaian Standar Pelayanan Minimal RS bagian keuangan dan aset (RSUD Sleman);Persentase capaian Standar Pelayanan Minimal RS bagian perencanaan dan pengembangan (RSUD Sleman);Persentase capaian Indikator SPM-RS Bagian Tata Usaha (RSUD Prambanan)	Pembayaran Gaji bagi ASN Pembayaran Iuran Kesehatan bagi ASN Pembayaran Tunjangan bagi ASN	Pembayaran Gaji, Tunjangan, TPP, Iuran BPJS Pegawai RS tepat waktu	Kab. Sleman, Semua Kecamatan, Semua Kelurahan	100 %;100 %;94 %;81 %;65 %;88.56 %	12 bulan 12 bulan 12 bulan	100 %	36,658,792,306			Persentase pemenuhan kebutuhan administrasi perkantoran;Persentase pemenuhan layanan sarana dan prasarana kerja;Persentase capaian Standar Pelayanan Minimal Rumah Sakit bagian Tata Usaha (RSUD Sleman);Persentase capaian Standar Pelayanan Minimal RS bagian keuangan dan aset (RSUD Sleman);Persentase capaian Standar Pelayanan Minimal RS bagian perencanaan dan pengembangan (RSUD Sleman);Persentase capaian Indikator SPM-RS Bagian Tata Usaha (RSUD Prambanan)	100 %;100 %;94 %;81 %;65 %;88.56 %	39,483,358,774
1	02	01	2.10		Peningkatan Pelayanan BLUD													
1	02	01	2.10	01	Pelayanan dan Penunjang Pelayanan BLUD	Persentase pemenuhan kebutuhan administrasi perkantoran;Persentase pemenuhan layanan sarana dan prasarana kerja;Persentase capaian Standar Pelayanan Minimal Rumah Sakit bagian Tata Usaha (RSUD Sleman);Persentase capaian Standar Pelayanan Minimal RS bagian keuangan dan aset (RSUD Sleman);Persentase capaian Standar Pelayanan Minimal RS bagian perencanaan dan pengembangan (RSUD Sleman);Persentase capaian Indikator SPM-RS Bagian Tata Usaha (RSUD Prambanan)	Cakupan Pelayanan Kesehatan RS	Cakupan Pelayanan Kesehatan Rumah Sakit	Kab. Sleman, Sleman, Triharjo	100 %;100 %;94 %;81 %;65 %;88.56 %	110000 pasien	110000 pasien	85,500,000,000	Pendapatan dari BLUD		Persentase pemenuhan kebutuhan administrasi perkantoran;Persentase pemenuhan layanan sarana dan prasarana kerja;Persentase capaian Standar Pelayanan Minimal Rumah Sakit bagian Tata Usaha (RSUD Sleman);Persentase capaian Standar Pelayanan Minimal RS bagian keuangan dan aset (RSUD Sleman);Persentase capaian Standar Pelayanan Minimal RS bagian perencanaan dan pengembangan (RSUD Sleman);Persentase capaian Indikator SPM-RS Bagian Tata Usaha (RSUD Prambanan)	100 %;100 %;94 %;81 %;65 %;88.56 %	85,800,000,000
1	02	02			PROGRAM PEMENUHAN UPAYA KESEHATAN PERORANGAN DAN UPAYA KESEHATAN MASYARAKAT													
1	02	02	2.01		Penyediaan Fasilitas Pelayanan Kesehatan untuk UKM dan UKP Kewenangan Daerah Kabupaten/Kota													

**Program dan Kegiatan Perangkat Daerah
Kabupaten Sleman
Tahun 2022**

Unit Organisasi : 1.02.0.00.0.00.01.0000 DINAS KESEHATAN
Sub Unit Organisasi : 1.02.0.00.0.00.01.0001 RSUD SLEMAN

Kode	Kode	Kode	Kode	Kode	Kode	Kode	Indikator Kinerja			Rencana Tahun 2022				Catatan Penting	Prakiraan Maju Rencana Tahun 2023					
							Urusan/ Bidang Urusan/ Program/ Kegiatan/ Sub Kegiatan	Capaian Program	Keluaran Sub Kegiatan	Hasil Kegiatan	Lokasi Output Kegiatan	Target Capaian Kinerja			Pagu Indikatif (Rp.)	Sumber Dana	Target Capaian Kinerja		Kebutuhan Dana/ Pagu Indikatif (Rp.)	
												Program	Keluaran Sub Kegiatan				Hasil Kegiatan	Tolok Ukur		Target
1	02	02	2.01	14	Pengadaan Alat Kesehatan/Alat Penunjang Medik Fasilitas Pelayanan Kesehatan	Persentase pemenuhan kebutuhan administrasi perkantoran;Persentase pemenuhan layanan sarana dan prasarana kerja;Persentase capaian Standar Pelayanan Minimal Rumah Sakit bagian Tata Usaha (RSUD Sleman);Persentase capaian Standar Pelayanan Minimal RS bagian keuangan dan aset (RSUD Sleman);Persentase capaian Standar Pelayanan Minimal RS bagian perencanaan dan pengembangan (RSUD Sleman);Persentase capaian Indikator SPM-RS Bagian Tata Usaha (RSUD Prambanan)	Alat Kesehatan untuk Instalasi Bedah Sentral (IBS) Alat Kesehatan untuk Instalasi Gawat Darurat (IGD) Alat Kesehatan untuk Instalasi Rawat Inap Alat Kesehatan untuk Pelayanan Penunjang	Terpenuhinya alat-alat Rumah Sakit untuk pelayanan Kesehatan Rumah Sakit	Kab. Sleman, Sleman, Triharjo	100 %;100 %;94 %;81 %;65 %;88.56 %	1 paket 1 paket 1 paket 1 paket	1 paket	2,640,000,000	PENDAPAT AN ASLI DAERAH (PAD)		Persentase pemenuhan kebutuhan administrasi perkantoran;Persentase pemenuhan layanan sarana dan prasarana kerja;Persentase capaian Standar Pelayanan Minimal Rumah Sakit bagian Tata Usaha (RSUD Sleman);Persentase capaian Standar Pelayanan Minimal RS bagian keuangan dan aset (RSUD Sleman);Persentase capaian Standar Pelayanan Minimal RS bagian perencanaan dan pengembangan (RSUD Sleman);Persentase capaian Indikator SPM-RS Bagian Tata Usaha (RSUD Prambanan)	100 %;100 %;94 %;81 %;65 %;88.56 %	10,000,000,000		
TOTAL												124,798,792,306				135,283,358,774				

**Program dan Kegiatan Perangkat Daerah
Kabupaten Sleman
Tahun 2022**

Unit Organisasi : 1.02.0.00.0.00.01.0000 DINAS KESEHATAN
Sub Unit Organisasi : 1.02.0.00.0.00.01.0002 RSUD PRAMBANAN

Kode	Kode	Kode	Kode	Kode	Kode	Indikator Kinerja			Rencana Tahun 2022				Catatan Penting	Prakiraan Maju Rencana Tahun 2023					
						Urusan/ Bidang Urusan/ Program/ Kegiatan/ Sub Kegiatan	Capaian Program	Keluaran Sub Kegiatan	Hasil Kegiatan	Lokasi Output Kegiatan	Target Capaian Kinerja			Pagu Indikatif (Rp.)	Sumber Dana	Target Capaian Kinerja		Kebutuhan Dana/ Pagu Indikatif (Rp.)	
											Program	Keluaran Sub Kegiatan				Hasil Kegiatan	Tolok Ukur		Target
1						URUSAN PEMERINTAHAN WAJIB YANG BERKAITAN DENGAN PELAYANAN DASAR													
1	02					URUSAN PEMERINTAHAN BIDANG KESEHATAN				45,635,932,018						73,605,422,316			
1	02	01				PROGRAM PENUNJANG URUSAN PEMERINTAHAN DAERAH KABUPATEN/KOTA				38,473,020,944						50,458,728,307			
1	02	01	2.0 2			Administrasi Keuangan Perangkat Daerah				10,473,020,944						11,473,020,944			
1	02	01	2.02	01	Penyediaan Gaji dan Tunjangan ASN	Persentase capaian Standar Pelayanan Minimal Rumah Sakit bagian Tata Usaha (RSUD Sleman); Persentase capaian Standar Pelayanan Minimal RS bagian keuangan dan aset (RSUD Sleman); Persentase capaian Standar Pelayanan Minimal RS bagian perencanaan dan pengembangan (RSUD Sleman); Persentase capaian Indikator SPM-RS Bagian Tata Usaha (RSUD Prambanan) ;Persentase pemenuhan kebutuhan administrasi perkantoran; Persentase pemenuhan layanan sarana dan prasarana kerja ;Persentase capaian Standar Pelayanan Minimal Rumah Sakit bagian Tata Usaha (RSUD Sleman); Persentase capaian Standar Pelayanan Minimal RS bagian keuangan dan aset (RSUD Sleman); Persentase capaian Standar Pelayanan Minimal RS bagian perencanaan dan pengembangan (RSUD Sleman); Persentase capaian Indikator SPM-RS Bagian Tata Usaha (RSUD Prambanan)	penyediaan gaji ASN , Tunjangan TPP dan iuran BPJS	Pembayaran Gaji dan Tunjangan ASN , TPP dan Tunjangan BPJS ,	Kab. Sleman, Semua Kecamatan, Semua Kelurahan	93%; 80%;62,5% ; 87,44 % 100%; 100%;94%; 81%;65%; 88,56 %	12 bulan	100 %	10,473,020,944	Dana Transfer Umum-Dana Alokasi Umum	Persentase capaian Standar Pelayanan Minimal Rumah Sakit bagian Tata Usaha (RSUD Sleman); Persentase capaian Standar Pelayanan Minimal RS bagian keuangan dan aset (RSUD Sleman); Persentase capaian Standar Pelayanan Minimal RS bagian perencanaan dan pengembangan (RSUD Sleman); Persentase capaian Indikator SPM-RS Bagian Tata Usaha (RSUD Prambanan) ;Persentase pemenuhan kebutuhan administrasi perkantoran; Persentase pemenuhan layanan sarana dan prasarana kerja ;Persentase capaian Standar Pelayanan Minimal Rumah Sakit bagian Tata Usaha (RSUD Sleman); Persentase capaian Standar Pelayanan Minimal RS bagian keuangan dan aset (RSUD Sleman); Persentase capaian Standar Pelayanan Minimal RS bagian perencanaan dan pengembangan (RSUD Sleman); Persentase capaian Indikator SPM-RS Bagian Tata Usaha (RSUD Prambanan)	93%; 80%;62,5% ; 87,44 % 100%; 100%;94%; 81%;65%; 88,56 %	11,473,020,944		
1	02	01	2.10			Peningkatan Pelayanan BLUD				28,000,000,000						38,985,707,363			
1	02	01	2.10	01	Pelayanan dan Penunjang Pelayanan BLUD	Persentase pemenuhan kebutuhan administrasi perkantoran; Persentase pemenuhan layanan sarana dan prasarana kerja ;Persentase capaian Standar Pelayanan Minimal Rumah Sakit bagian Tata Usaha (RSUD Sleman); Persentase capaian Standar Pelayanan Minimal RS bagian keuangan dan aset (RSUD Sleman); Persentase capaian Standar Pelayanan Minimal RS bagian perencanaan dan pengembangan (RSUD Sleman); Persentase capaian Indikator SPM-RS Bagian Tata Usaha (RSUD Prambanan)	Pelayanan kesehatan dirumah sakit	Cakupan Pelayanan kesehatan di Rumah Sakit	Kab. Sleman, Semua Kecamatan, Semua Kelurahan	100%; 100%;94%; 81%;65%; 88,56 %	73100 pasien	100 %	28,000,000,000	Pendapatan dari BLUD	Persentase pemenuhan kebutuhan administrasi perkantoran; Persentase pemenuhan layanan sarana dan prasarana kerja ;Persentase capaian Standar Pelayanan Minimal Rumah Sakit bagian Tata Usaha (RSUD Sleman); Persentase capaian Standar Pelayanan Minimal RS bagian keuangan dan aset (RSUD Sleman); Persentase capaian Standar Pelayanan Minimal RS bagian perencanaan dan pengembangan (RSUD Sleman); Persentase capaian Indikator SPM-RS Bagian Tata Usaha (RSUD Prambanan)	100%; 100%;94%; 81%;65%; 88,56 %	38,985,707,363		
1	02	02				PROGRAM PEMENUHAN UPAYA KESEHATAN PERORANGAN DAN UPAYA KESEHATAN MASYARAKAT				7,162,911,074						23,146,694,009			

**Program dan Kegiatan Perangkat Daerah
Kabupaten Sleman
Tahun 2022**

Unit Organisasi : 1.02.0.00.0.00.01.0000 DINAS KESEHATAN
Sub Unit Organisasi : 1.02.0.00.0.00.01.0002 RSUD PRAMBANAN

Kode	Urusan/ Bidang Urusan/ Program/ Kegiatan/ Sub Kegiatan	Indikator Kinerja			Rencana Tahun 2022					Catatan Penting	Prakiraan Maju Rencana Tahun 2023						
		Capaian Program	Keluaran Sub Kegiatan	Hasil Kegiatan	Lokasi Output Kegiatan	Target Capaian Kinerja			Pagu Indikatif (Rp.)		Sumber Dana	Target Capaian Kinerja		Kebutuhan Dana/ Pagu Indikatif (Rp.)			
						Program	Keluaran Sub Kegiatan	Hasil Kegiatan				Tolok Ukur	Target				
1	02	02	2.01	Penyediaan Fasilitas Pelayanan Kesehatan untuk UKM dan UKP Kewenangan Daerah Kabupaten/Kota					7,162,911,074				22,032,000,000				
1	02	02	2.01	13	Pengadaan Prasarana dan Pendukung Fasilitas Pelayanan Kesehatan	%Pemenuhan SarPras,Alkes sesuai standart pusat >60%;%cakupan pelayanan SES;Cakupan kepesertaan JKN;CDR TB;Cakupan SPM kes bid KesMas;Cakupan SPM kes bid P2P;Rasio daya tampung RS thd jml penduduk;Rerata Indeks Kepuasan YanMed&Indikator Mutu RS;Rerata Pencapaian mutu AsKep baik&Indek kepuasan Yan Penunjang;Rerata Pemenuhan sarana YanKes dan Pemenuhan jenis SIM RS;Indek Kepuasan YanMed&Keperawatan;Indek Kepuasan Yan Penunjang&pemenuhan sarana RS berdasarkan data ASPAK;%pemenuhan indikator mutu RS&pelaksanaan SIM-RS terintegrasi di unit pelayanan Persentase Pemenuhan Sarana, Prasarana, Alat Kesehatan (SPA) sesuai standart pusat >60%	Pemenuhan pra sarana Komputer Pengadaan AC	Cakupan Pelayanan kesehatan di Rumah Sakit	Kab. Sleman, Semua Kecamatan, Semua Kelurahan	82;100;90; 42,5;100;100; 0;2,70;77;84; 4;55;86;80; 90 % 82,75 %	9 unit 10 unit	100 %	165,220,000	PENDAPATAN ASLI DAERAH (PAD)	%Pemenuhan SarPras,Alkes sesuai standart pusat >60%;%cakupan pelayanan SES;Cakupan kepesertaan JKN;CDR TB;Cakupan SPM kes bid KesMas;Cakupan SPM kes bid P2P;Rasio daya tampung RS thd jml penduduk;Rerata Indeks Kepuasan YanMed&Indikator Mutu RS;Rerata Pencapaian mutu AsKep baik&Indek kepuasan Yan Penunjang;Rerata Pemenuhan sarana YanKes dan Pemenuhan jenis SIM RS;Indek Kepuasan YanMed&Keperawatan;Indek Kepuasan Yan Penunjang&pemenuhan sarana RS berdasarkan data ASPAK;%pemenuhan indikator mutu RS&pelaksanaan SIM-RS terintegrasi di unit pelayanan Persentase Pemenuhan Sarana, Prasarana, Alat Kesehatan (SPA) sesuai standart pusat >60%	82;100;90; 42,5;100;100; 0;2,70;77;84; 4;55;86;80; 90 % 82,75 %	4,400,000,000
1	02	02	2.01	14	Pengadaan Alat Kesehatan/Alat Penunjang Medik Fasilitas Pelayanan Kesehatan	%Pemenuhan SarPras,Alkes sesuai standart pusat >60%;%cakupan pelayanan SES;Cakupan kepesertaan JKN;CDR TB;Cakupan SPM kes bid KesMas;Cakupan SPM kes bid P2P;Rasio daya tampung RS thd jml penduduk;Rerata Indeks Kepuasan YanMed&Indikator Mutu RS;Rerata Pencapaian mutu AsKep baik&Indek kepuasan Yan Penunjang;Rerata Pemenuhan sarana YanKes dan Pemenuhan jenis SIM RS;Indek Kepuasan YanMed&Keperawatan;Indek Kepuasan Yan Penunjang&pemenuhan sarana RS berdasarkan data ASPAK;%pemenuhan indikator mutu RS&pelaksanaan SIM-RS terintegrasi di unit pelayanan Persentase Pemenuhan Sarana, Prasarana, Alat Kesehatan (SPA) sesuai standart pusat >60%	Pengadaan Alat Kesehatan (DAK)	Cakupan Pelayanan kesehatan di Rumah Sakit	Kab. Sleman, Semua Kecamatan, Semua Kelurahan	82;100;90; 42,5;100;100; 0;2,70;77;84; 4;55;86;80; 90 % 82,75 %	1 paket	100 %	1,140,000,000	%Pemenuhan SarPras,Alkes sesuai standart pusat >60%;%cakupan pelayanan SES;Cakupan kepesertaan JKN;CDR TB;Cakupan SPM kes bid KesMas;Cakupan SPM kes bid P2P;Rasio daya tampung RS thd jml penduduk;Rerata Indeks Kepuasan YanMed&Indikator Mutu RS;Rerata Pencapaian mutu AsKep baik&Indek kepuasan Yan Penunjang;Rerata Pemenuhan sarana YanKes dan Pemenuhan jenis SIM RS;Indek Kepuasan YanMed&Keperawatan;Indek Kepuasan Yan Penunjang&pemenuhan sarana RS berdasarkan data ASPAK;%pemenuhan indikator mutu RS&pelaksanaan SIM-RS terintegrasi di unit pelayanan Persentase Pemenuhan Sarana, Prasarana, Alat Kesehatan (SPA) sesuai standart pusat >60%	82;100;90; 42,5;100;100; 0;2,70;77;84; 4;55;86;80; 90 % 82,75 %	4,000,000,000	

**Program dan Kegiatan Perangkat Daerah
Kabupaten Sleman
Tahun 2022**

Unit Organisasi : 1.02.0.00.0.00.01.0000 DINAS KESEHATAN
Sub Unit Organisasi : 1.02.0.00.0.00.01.0002 RSUD PRAMBANAN

Kode	Kode	Kode	Kode	Kode	Urusan/ Bidang Urusan/ Program/ Kegiatan/ Sub Kegiatan	Indikator Kinerja			Rencana Tahun 2022					Catatan Penting	Prakiraan Maju Rencana Tahun 2023			
						Capaian Program	Keluaran Sub Kegiatan	Hasil Kegiatan	Lokasi Output Kegiatan	Target Capaian Kinerja			Pagu Indikatif (Rp.)		Sumber Dana	Target Capaian Kinerja		Kebutuhan Dana/ Pagu Indikatif (Rp.)
										Program	Keluaran Sub Kegiatan	Hasil Kegiatan				Tolok Ukur	Target	
1	02	02	2.01	16	Pengadaan Obat, Vaksin	%Pemenuhan SarPras,Alkes sesuai standart pusat >60%;%cakupan pelayanan SES;Cakupan kepesertaan JKN;CDR TB;Cakupan SPM kes bid KesMas;Cakupan SPM kes bid P2P;Rasio daya tampung RS thd jml penduduk;Rerata Indeks Kepuasan YanMed&Indikator Mutu RS;Rerata Pencapaian mutu AsKep baik&Indeks kepuasan Yan Penunjang;Rerata Pemenuhan sarana YanKes dan Pemenuhan jenis SIM RS;Indeks Kepuasan YanMed&Keperawatan;Indeks Kepuasan Yan Penunjang&pemenuhan sarana RS berdasarkan data ASPAK;%pemenuhan indikator mutu RS&pelaksanaan SIM-RS terintegrasi di unit pelayanan Persentase Pemenuhan Sarana, Prasarana, Alat Kesehatan (SPA) sesuai standart pusat >60%	Pengadaan Obat -obat non e katalog Pengadaan obat-obat e katalog	Cakupan Pelayanan kesehatan di Rumah Sakit	Kab. Sleman, Semua Kecamatan, Semua Kelurahan	82;100;90; 42,5;100;100; 0;2,70;77;84; 4;55;86;80; 90 % 82,75 %	1 paket 1 paket	100 %	3,280,691,074	PENDAPATAN ASLI DAERAH (PAD)	%Pemenuhan SarPras,Alkes sesuai standart pusat >60%;%cakupan pelayanan SES;Cakupan kepesertaan JKN;CDR TB;Cakupan SPM kes bid KesMas;Cakupan SPM kes bid P2P;Rasio daya tampung RS thd jml penduduk;Rerata Indeks Kepuasan YanMed&Indikator Mutu RS;Rerata Pencapaian mutu AsKep baik&Indeks kepuasan Yan Penunjang;Rerata Pemenuhan sarana YanKes dan Pemenuhan jenis SIM RS;Indeks Kepuasan YanMed&Keperawatan;Indeks Kepuasan Yan Penunjang&pemenuhan sarana RS berdasarkan data ASPAK;%pemenuhan indikator mutu RS&pelaksanaan SIM-RS terintegrasi di unit pelayanan Persentase Pemenuhan Sarana, Prasarana, Alat Kesehatan (SPA) sesuai standart pusat >60%	82;100;90; 42,5;100;100; 0;2,70;77;84; 4;55;86;80; 90 % 82,75 %	8,750,000,000	
1	02	02	2.01	17	Pengadaan Bahan Habis Pakai	%Pemenuhan SarPras,Alkes sesuai standart pusat >60%;%cakupan pelayanan SES;Cakupan kepesertaan JKN;CDR TB;Cakupan SPM kes bid KesMas;Cakupan SPM kes bid P2P;Rasio daya tampung RS thd jml penduduk;Rerata Indeks Kepuasan YanMed&Indikator Mutu RS;Rerata Pencapaian mutu AsKep baik&Indeks kepuasan Yan Penunjang;Rerata Pemenuhan sarana YanKes dan Pemenuhan jenis SIM RS;Indeks Kepuasan YanMed&Keperawatan;Indeks Kepuasan Yan Penunjang&pemenuhan sarana RS berdasarkan data ASPAK;%pemenuhan indikator mutu RS&pelaksanaan SIM-RS terintegrasi di unit pelayanan Persentase Pemenuhan Sarana, Prasarana, Alat Kesehatan (SPA) sesuai standart pusat >60%	Pengadaan bahan CSSD e katalog Pengadaan Bahan CSSD non e katalog Pengadaan bahan Disinfectan Pengadaan bahan laboratorium e katalog Pengadaan bahan laboratorium non e katalog Pengadaan bahan medis habis pakai e katalog Pengadaan bahan medis habis pakai non e katalog Pengadaan bahan radiologi	Cakupan Pelayanan kesehatan di Rumah Sakit	Kab. Sleman, Semua Kecamatan, Semua Kelurahan	82;100;90; 42,5;100;100; 0;2,70;77;84; 4;55;86;80; 90 % 82,75 %	1 paket 1 paket 1 paket 1 paket 1 paket 1 paket	100 %	2,577,000,000	PENDAPATAN ASLI DAERAH (PAD)	%Pemenuhan SarPras,Alkes sesuai standart pusat >60%;%cakupan pelayanan SES;Cakupan kepesertaan JKN;CDR TB;Cakupan SPM kes bid KesMas;Cakupan SPM kes bid P2P;Rasio daya tampung RS thd jml penduduk;Rerata Indeks Kepuasan YanMed&Indikator Mutu RS;Rerata Pencapaian mutu AsKep baik&Indeks kepuasan Yan Penunjang;Rerata Pemenuhan sarana YanKes dan Pemenuhan jenis SIM RS;Indeks Kepuasan YanMed&Keperawatan;Indeks Kepuasan Yan Penunjang&pemenuhan sarana RS berdasarkan data ASPAK;%pemenuhan indikator mutu RS&pelaksanaan SIM-RS terintegrasi di unit pelayanan Persentase Pemenuhan Sarana, Prasarana, Alat Kesehatan (SPA) sesuai standart pusat >60%	82;100;90; 42,5;100;100; 0;2,70;77;84; 4;55;86;80; 90 % 82,75 %	4,882,000,000	
1	02	02	2.02		Penyediaan Layanan Kesehatan untuk UKM dan UKP Rujukan Tingkat Daerah Kabupaten/Kota							0			1,114,694,009			

**Program dan Kegiatan Perangkat Daerah
Kabupaten Sleman
Tahun 2022**

Unit Organisasi : 1.02.0.00.0.00.01.0000 DINAS KESEHATAN
Sub Unit Organisasi : 1.02.0.00.0.00.01.0002 RSUD PRAMBANAN

Kode	Urusan/ Bidang Urusan/ Program/ Kegiatan/ Sub Kegiatan	Indikator Kinerja			Rencana Tahun 2022					Catatan Penting	Prakiraan Maju Rencana Tahun 2023			
		Capaian Program	Keluaran Sub Kegiatan	Hasil Kegiatan	Lokasi Output Kegiatan	Target Capaian Kinerja			Pagu Indikatif (Rp.)		Sumber Dana	Target Capaian Kinerja		Kebutuhan Dana/ Pagu Indikatif (Rp.)
						Program	Keluaran Sub Kegiatan	Hasil Kegiatan				Tolok Ukur	Target	
1.02.02.2.02.35	Pelaksanaan Akreditasi Fasilitas Kesehatan di Kabupaten/Kota	%Pemenuhan SarPras,Alkes sesuai standart pusat >60%;%cakupan pelayanan SES;Cakupan kepesertaan JKN;CDR TB;Cakupan SPM kes bid KesMas;Cakupan SPM kes bid P2P;Rasio daya tampung RS thd jml penduduk;Rerata Indeks Kepuasan YanMed&Indikator Mutu RS;Rerata Pencapaian mutu AsKep baik&Indek kepuasan Yan Penunjang;Rerata Pemenuhan sarana YanKes dan Pemenuhan jenis SIM RS;Indek Kepuasan YanMed&Keperawatan;Indek Kepuasan Yan Penunjang&pemenuhan sarana RS berdasarkan data ASPAK;%pemenuhan indikator mutu RS&pelaksanaan SIM-RS terintegrasi di unit pelayanan Persentase Pemenuhan Sarana, Prasarana, Alat Kesehatan (SPA) sesuai standart pusat >60%	Bimtek Pelayanan Prima Bimtek PPGD Inhouse Training Akreditasi Kursus singkat akreditasi Seminar Geriatri Survei Akreditasi Survei Simulasi Akreditasi Uji Kesehatan Karyawan Workshop akreditasi dan Bimtek akreditasi	Pelayanan kesehatan rumah sakit yang terakreditasi PARIPURNA	Kab. Sleman, Semua Kecamatan, Semua Kelurahan	82;100;90; 42,5;100;100; 0;2,70;77;84;55;86;80; 90 % 82,75 %	40 orang 30 orang 360 orang 40 orang 90 orang 1 kali 1 kali 360 orang 60 orang	100 %	0		%Pemenuhan SarPras,Alkes sesuai standart pusat >60%;%cakupan pelayanan SES;Cakupan kepesertaan JKN;CDR TB;Cakupan SPM kes bid KesMas;Cakupan SPM kes bid P2P;Rasio daya tampung RS thd jml penduduk;Rerata Indeks Kepuasan YanMed&Indikator Mutu RS;Rerata Pencapaian mutu AsKep baik&Indek kepuasan Yan Penunjang;Rerata Pemenuhan sarana YanKes dan Pemenuhan jenis SIM RS;Indek Kepuasan YanMed&Keperawatan;Indek Kepuasan Yan Penunjang&pemenuhan sarana RS berdasarkan data ASPAK;%pemenuhan indikator mutu RS&pelaksanaan SIM-RS terintegrasi di unit pelayanan Persentase Pemenuhan Sarana, Prasarana, Alat Kesehatan (SPA) sesuai standart pusat >60%	82;100;90; 42,5;100;100; 0;2,70;77;84;55;86;80; 90 % 82,75 %	1,114,694,009	
TOTAL										45,635,932,018		73,605,422,316		

**Program dan Kegiatan Perangkat Daerah
Kabupaten Sleman
Tahun 2022**

Unit Organisasi : 1.02.0.00.0.00.01.0000 DINAS KESEHATAN
Sub Unit Organisasi : 1.02.0.00.0.00.01.0003 PUSAT KESEHATAN GAMPING I

Kode	Urusan/ Bidang Urusan/ Program/ Kegiatan/ Sub Kegiatan	Indikator Kinerja			Rencana Tahun 2022					Catatan Penting	Prakiraan Maju Rencana Tahun 2023							
		Capaian Program	Keluaran Sub Kegiatan	Hasil Kegiatan	Lokasi Output Kegiatan	Target Capaian Kinerja			Pagu Indikatif (Rp.)		Sumber Dana	Target Capaian Kinerja		Kebutuhan Dana/ Pagu Indikatif (Rp.)				
						Program	Keluaran Sub Kegiatan	Hasil Kegiatan				Tolok Ukur	Target					
1		URUSAN PEMERINTAHAN WAJIB YANG BERKAITAN DENGAN PELAYANAN DASAR																
1	02	URUSAN PEMERINTAHAN BIDANG KESEHATAN																
1	02	01	PROGRAM PENUNJANG URUSAN PEMERINTAHAN DAERAH KABUPATEN/KOTA															
1	02	01	2.0 2	Administrasi Keuangan Perangkat Daerah														
1	02	01	2.02	01	Penyediaan Gaji dan Tunjangan ASN	Persentase pemenuhan kebutuhan administrasi perkantoran; Persentase pemenuhan layanan sarana dan prasarana kerja ;Persentase capaian Standar Pelayanan Minimal Rumah Sakit bagian Tata Usaha (RSUD Sleman); Persentase capaian Standar Pelayanan Minimal RS bagian keuangan dan aset (RSUD Sleman); Persentase capaian Standar Pelayanan Minimal RS bagian perencanaan dan pengembangan (RSUD Sleman); Persentase capaian Indikator SPM-RS Bagian Tata Usaha (RSUD Prambanan)	Pembayaran TPP untuk ASN	Presentase Pemenuhan Gaji dan Tunjangan ASN, dokumen laporan keuangan dan asset SKPD tepat Waktu	Kab. Sleman, Gamping, Ambarketawang	100%; 100%;94%; 81%;65%; 88,56 %	12 bulan	100 %	905,268,000	PENDAPAT AN ASLI DAERAH (PAD)		Persentase pemenuhan kebutuhan administrasi perkantoran; Persentase pemenuhan layanan sarana dan prasarana kerja ;Persentase capaian Standar Pelayanan Minimal Rumah Sakit bagian Tata Usaha (RSUD Sleman); Persentase capaian Standar Pelayanan Minimal RS bagian keuangan dan aset (RSUD Sleman); Persentase capaian Standar Pelayanan Minimal RS bagian perencanaan dan pengembangan (RSUD Sleman); Persentase capaian Indikator SPM-RS Bagian Tata Usaha (RSUD Prambanan)	100%; 100%;94%; 81%;65%; 88,56 %	995,794,800
1	02	01	2.02	03	Pelaksanaan Penatausahaan dan Pengujian/Verifikasi Keuangan SKPD	Persentase pemenuhan kebutuhan administrasi perkantoran; Persentase pemenuhan layanan sarana dan prasarana kerja ;Persentase capaian Standar Pelayanan Minimal Rumah Sakit bagian Tata Usaha (RSUD Sleman); Persentase capaian Standar Pelayanan Minimal RS bagian keuangan dan aset (RSUD Sleman); Persentase capaian Standar Pelayanan Minimal RS bagian perencanaan dan pengembangan (RSUD Sleman); Persentase capaian Indikator SPM-RS Bagian Tata Usaha (RSUD Prambanan)	Pembayaran honor pengadaan	Presentase Pemenuhan Gaji dan Tunjangan ASN, dokumen laporan keuangan dan asset SKPD tepat Waktu	Kab. Sleman, Gamping, Ambarketawang	100%; 100%;94%; 81%;65%; 88,56 %	12 bulan	100 %	59,820,000	PENDAPAT AN ASLI DAERAH (PAD)		Persentase pemenuhan kebutuhan administrasi perkantoran; Persentase pemenuhan layanan sarana dan prasarana kerja ;Persentase capaian Standar Pelayanan Minimal Rumah Sakit bagian Tata Usaha (RSUD Sleman); Persentase capaian Standar Pelayanan Minimal RS bagian keuangan dan aset (RSUD Sleman); Persentase capaian Standar Pelayanan Minimal RS bagian perencanaan dan pengembangan (RSUD Sleman); Persentase capaian Indikator SPM-RS Bagian Tata Usaha (RSUD Prambanan)	100%; 100%;94%; 81%;65%; 88,56 %	73,000,000
1	02	01	2.0 6	Administrasi Umum Perangkat Daerah														

**Program dan Kegiatan Perangkat Daerah
Kabupaten Sleman
Tahun 2022**

Unit Organisasi : 1.02.0.00.0.00.01.0000 DINAS KESEHATAN
Sub Unit Organisasi : 1.02.0.00.0.00.01.0003 PUSAT KESEHATAN GAMPING I

Kode	Kode	Kode	Kode	Kode	Kode	Kode	Kode	Kode	Kode	Kode	Kode	Kode	Kode	Kode	Indikator Kinerja			Rencana Tahun 2022				Catatan Penting	Prakiraan Maju Rencana Tahun 2023					
															Urusan/ Bidang Urusan/ Program/ Kegiatan/ Sub Kegiatan	Capaian Program	Keluaran Sub Kegiatan	Hasil Kegiatan	Lokasi Output Kegiatan	Target Capaian Kinerja			Pagu Indikatif (Rp.)	Sumber Dana	Target Capaian Kinerja		Kebutuhan Dana/ Pagu Indikatif (Rp.)	
																				Program	Keluaran Sub Kegiatan				Hasil Kegiatan	Tolok Ukur		Target
1	02	01	2.06	04	Penyediaan Bahan Logistik Kantor	Persentase pemenuhan kebutuhan administrasi perkantoran; Persentase pemenuhan layanan sarana dan prasarana kerja ;Persentase capaian Standar Pelayanan Minimal Rumah Sakit bagian Tata Usaha (RSUD Sleman); Persentase capaian Standar Pelayanan Minimal RS bagian keuangan dan aset (RSUD Sleman); Persentase capaian Standar Pelayanan Minimal RS bagian perencanaan dan pengembangan (RSUD Sleman); Persentase capaian Indikator SPM-RS Bagian Tata Usaha (RSUD Prambanan)	Alat tulis Kantor	Presentase Pemenuhan Layanan Administrasi Umum	Kab. Sleman, Gamping, Balecatur Kab. Sleman, Gamping, Ambarketawang	100%; 100%;94%; 81%;65%; 88,56 %	1 Paket	100 %	20,490,866	PENDAPATAN ASLI DAERAH (PAD)		Persentase pemenuhan kebutuhan administrasi perkantoran; Persentase pemenuhan layanan sarana dan prasarana kerja ;Persentase capaian Standar Pelayanan Minimal Rumah Sakit bagian Tata Usaha (RSUD Sleman); Persentase capaian Standar Pelayanan Minimal RS bagian keuangan dan aset (RSUD Sleman); Persentase capaian Standar Pelayanan Minimal RS bagian perencanaan dan pengembangan (RSUD Sleman); Persentase capaian Indikator SPM-RS Bagian Tata Usaha (RSUD Prambanan)	100%; 100%;94%; 81%;65%; 88,56 %	44,000,000										
1	02	01	2.08		Penyediaan Jasa Penunjang Urusan Pemerintahan Daerah													71,340,000			77,000,000							
1	02	01	2.08	02	Penyediaan Jasa Komunikasi, Sumber Daya Air dan Listrik	Persentase pemenuhan kebutuhan administrasi perkantoran; Persentase pemenuhan layanan sarana dan prasarana kerja ;Persentase capaian Standar Pelayanan Minimal Rumah Sakit bagian Tata Usaha (RSUD Sleman); Persentase capaian Standar Pelayanan Minimal RS bagian keuangan dan aset (RSUD Sleman); Persentase capaian Standar Pelayanan Minimal RS bagian perencanaan dan pengembangan (RSUD Sleman); Persentase capaian Indikator SPM-RS Bagian Tata Usaha (RSUD Prambanan)	Pembayaran Jasa langganan	Presentase Pemenuhan Layanan Jasa Penunjang	Kab. Sleman, Gamping, Balecatur Kab. Sleman, Gamping, Ambarketawang	100%; 100%;94%; 81%;65%; 88,56 %	12 Bulan	100 %	71,340,000	PENDAPATAN ASLI DAERAH (PAD)		Persentase pemenuhan kebutuhan administrasi perkantoran; Persentase pemenuhan layanan sarana dan prasarana kerja ;Persentase capaian Standar Pelayanan Minimal Rumah Sakit bagian Tata Usaha (RSUD Sleman); Persentase capaian Standar Pelayanan Minimal RS bagian keuangan dan aset (RSUD Sleman); Persentase capaian Standar Pelayanan Minimal RS bagian perencanaan dan pengembangan (RSUD Sleman); Persentase capaian Indikator SPM-RS Bagian Tata Usaha (RSUD Prambanan)	100%; 100%;94%; 81%;65%; 88,56 %	77,000,000										
1	02	01	2.10		Peningkatan Pelayanan BLUD													2,150,000,000			2,257,500,000							
1	02	01	2.10	01	Pelayanan dan Penunjang Pelayanan BLUD	Persentase pemenuhan kebutuhan administrasi perkantoran; Persentase pemenuhan layanan sarana dan prasarana kerja ;Persentase capaian Standar Pelayanan Minimal Rumah Sakit bagian Tata Usaha (RSUD Sleman); Persentase capaian Standar Pelayanan Minimal RS bagian keuangan dan aset (RSUD Sleman); Persentase capaian Standar Pelayanan Minimal RS bagian perencanaan dan pengembangan (RSUD Sleman); Persentase capaian Indikator SPM-RS Bagian Tata Usaha (RSUD Prambanan)	Dokumen perencanaan kerja dan evaluasi puskesmas Maintenance akreditasi puskesmas Pelayanan Kesehatan Pegawai Non PNS Pemeliharaan Prasarana Pemeliharaan Sarana Pengadaan sarana puskesmas	Cakupan Rawat Jalan Puskesmas	Kab. Sleman, Gamping, Balecatur Kab. Sleman, Gamping, Ambarketawang	100%; 100%;94%; 81%;65%; 88,56 %	2 Dokumen 12 Bulan 12 Bulan 12 Bulan 12 Bulan 12 Bulan	34 %	2,150,000,000	Pendapatan dari BLUD		Persentase pemenuhan kebutuhan administrasi perkantoran; Persentase pemenuhan layanan sarana dan prasarana kerja ;Persentase capaian Standar Pelayanan Minimal Rumah Sakit bagian Tata Usaha (RSUD Sleman); Persentase capaian Standar Pelayanan Minimal RS bagian keuangan dan aset (RSUD Sleman); Persentase capaian Standar Pelayanan Minimal RS bagian perencanaan dan pengembangan (RSUD Sleman); Persentase capaian Indikator SPM-RS Bagian Tata Usaha (RSUD Prambanan)	100%; 100%;94%; 81%;65%; 88,56 %	2,257,500,000										

**Program dan Kegiatan Perangkat Daerah
Kabupaten Sleman
Tahun 2022**

Unit Organisasi : 1.02.0.00.0.00.01.0000 DINAS KESEHATAN
Sub Unit Organisasi : 1.02.0.00.0.00.01.0003 PUSAT KESEHATAN GAMPING I

Kode	Urusan/ Bidang Urusan/ Program/ Kegiatan/ Sub Kegiatan	Indikator Kinerja			Rencana Tahun 2022					Catatan Penting	Prakiraan Maju Rencana Tahun 2023							
		Capaian Program	Keluaran Sub Kegiatan	Hasil Kegiatan	Lokasi Output Kegiatan	Target Capaian Kinerja			Pagu Indikatif (Rp.)		Sumber Dana	Target Capaian Kinerja		Kebutuhan Dana/ Pagu Indikatif (Rp.)				
						Program	Keluaran Sub Kegiatan	Hasil Kegiatan				Tolok Ukur	Target					
1	02	02		PROGRAM PEMENUHAN UPAYA KESEHATAN PERORANGAN DAN UPAYA KESEHATAN MASYARAKAT					577,563,334				722,468,689					
1	02	02	2.01	Penyediaan Fasilitas Pelayanan Kesehatan untuk UKM dan UKP Kewenangan Daerah Kabupaten/Kota					38,297,634				149,662,089					
1	02	02	2.01	15	Pengadaan dan Pemeliharaan Alat Kalibrasi	Persentase Pemenuhan Sarana, Prasarana, Alat Kesehatan (SPA) sesuai standart pusat >60%	Kalibrasi Alat Kesehatan	Cakupan Sarana, Prasarana dan Alat Kesehatan Sesuai Standar	Kab. Sleman, Gamping, Balecatur Kab. Sleman, Gamping, Ambarketawang	82,75 %	12 bulan	95 %	8,800,000	PENDAPAT AN ASLI DAERAH (PAD)		Persentase Pemenuhan Sarana, Prasarana, Alat Kesehatan (SPA) sesuai standart pusat >60%	82,75 %	31,000,000
1	02	02	2.01	18	Pemeliharaan Sarana Fasilitas Pelayanan Kesehatan	Persentase Pemenuhan Sarana, Prasarana, Alat Kesehatan (SPA) sesuai standart pusat >60%	Pemeliharaan Gedung Kantor	Cakupan Sarana, Prasarana dan Alat Kesehatan Sesuai Standar	Kab. Sleman, Gamping, Balecatur Kab. Sleman, Gamping, Ambarketawang	82,75 %	12 Bulan	95 %	1,677,634	PENDAPAT AN ASLI DAERAH (PAD)		Persentase Pemenuhan Sarana, Prasarana, Alat Kesehatan (SPA) sesuai standart pusat >60%	82,75 %	50,000,000
1	02	02	2.01	19	Pemeliharaan Prasarana dan Pendukung Fasilitas Pelayanan Kesehatan	Persentase Pemenuhan Sarana, Prasarana, Alat Kesehatan (SPA) sesuai standart pusat >60%	Pemeliharaan Peralatan dan Perlengkapan Kantor	Cakupan Sarana, Prasarana dan Alat Kesehatan Sesuai Standar	Kab. Sleman, Gamping, Balecatur Kab. Sleman, Gamping, Ambarketawang	82,75 %	12 Bulan	95 %	25,820,000	PENDAPAT AN ASLI DAERAH (PAD)		Persentase Pemenuhan Sarana, Prasarana, Alat Kesehatan (SPA) sesuai standart pusat >60%	82,75 %	66,562,089
1	02	02	2.01	20	Pemeliharaan Rutin dan Berkala Alat Kesehatan/Alat Penunjang Medik Fasilitas Pelayanan Kesehatan	Persentase Pemenuhan Sarana, Prasarana, Alat Kesehatan (SPA) sesuai standart pusat >60%	Pemeliharaan alat kesehatan	Cakupan Sarana, Prasarana dan Alat Kesehatan Sesuai Standar	Kab. Sleman, Gamping, Balecatur Kab. Sleman, Gamping, Ambarketawang	82,75 %	12 Bulan	95 %	2,000,000	PENDAPAT AN ASLI DAERAH (PAD)		Persentase Pemenuhan Sarana, Prasarana, Alat Kesehatan (SPA) sesuai standart pusat >60%	82,75 %	2,100,000
1	02	02	2.02		Penyediaan Layanan Kesehatan untuk UKM dan UKP Rujukan Tingkat Daerah Kabupaten/Kota					539,265,700				572,806,600				
1	02	02	2.02	01	Pengelolaan Pelayanan Kesehatan Ibu Hamil	Persentase Pemenuhan Sarana, Prasarana, Alat Kesehatan (SPA) sesuai standart pusat >60%	Data KIA Kelas Ibu Hamil Pelayanan Kesehatan Ibu Hamil	Cakupan Pelayanan SPM Sesuai Standar	Kab. Sleman, Gamping, Balecatur Kab. Sleman, Gamping, Ambarketawang	82,75 %	2 Desa 2 Desa 2 Desa	100 %	31,845,000	DAK Non Fisik - BOKKB - BOK		Persentase Pemenuhan Sarana, Prasarana, Alat Kesehatan (SPA) sesuai standart pusat >60%	82,75 %	40,000,000
1	02	02	2.02	02	Pengelolaan Pelayanan Kesehatan Ibu Bersalin	Persentase Pemenuhan Sarana, Prasarana, Alat Kesehatan (SPA) sesuai standart pusat >60%	Pelayanan Kesehatan Ibu Bersalin Pelayanan Kesehatan Ibu Nifas	Cakupan Pelayanan SPM Sesuai Standar	Kab. Sleman, Gamping, Balecatur Kab. Sleman, Gamping, Ambarketawang	82,75 %	2 Desa 2 Desa	100 %	16,710,000	DAK Non Fisik - BOKKB - BOK		Persentase Pemenuhan Sarana, Prasarana, Alat Kesehatan (SPA) sesuai standart pusat >60%	82,75 %	17,000,000
1	02	02	2.02	03	Pengelolaan Pelayanan Kesehatan Bayi Baru Lahir	Persentase Pemenuhan Sarana, Prasarana, Alat Kesehatan (SPA) sesuai standart pusat >60%	Pelayanan Kesehatan Bayi Baru Lahir	Cakupan Pelayanan SPM Sesuai Standar	Kab. Sleman, Gamping, Balecatur Kab. Sleman, Gamping, Ambarketawang	82,75 %	2 Desa	100 %	5,130,000	DAK Non Fisik - BOKKB - BOK		Persentase Pemenuhan Sarana, Prasarana, Alat Kesehatan (SPA) sesuai standart pusat >60%	82,75 %	6,000,000
1	02	02	2.02	04	Pengelolaan Pelayanan Kesehatan Balita	Persentase Pemenuhan Sarana, Prasarana, Alat Kesehatan (SPA) sesuai standart pusat >60%	Pelayanan Kesehatan Balita Pendampingan Pemberian Vitamin A pada Balita 6-59 Bulan	Cakupan Pelayanan SPM Sesuai Standar	Kab. Sleman, Gamping, Balecatur Kab. Sleman, Gamping, Ambarketawang	82,75 %	2 Desa 2 Desa	100 %	4,480,000	DAK Non Fisik - BOKKB - BOK		Persentase Pemenuhan Sarana, Prasarana, Alat Kesehatan (SPA) sesuai standart pusat >60%	82,75 %	5,500,000
1	02	02	2.02	05	Pengelolaan Pelayanan Kesehatan pada Usia Pendidikan Dasar	Persentase Pemenuhan Sarana, Prasarana, Alat Kesehatan (SPA) sesuai standart pusat >60%	Pelayanan Kesehatan pada usia pendidikan dasar pembentukan dokter kecil tingkat SD penjangkaran kesehatan siswa SD, SMP,dan SMA	Cakupan Pelayanan SPM Sesuai Standar	Kab. Sleman, Gamping, Balecatur Kab. Sleman, Gamping, Ambarketawang	82,75 %	2 Desa 2 Desa 24 Sekolah	100 %	8,765,000	PENDAPAT AN ASLI DAERAH (PAD) DAK Non Fisik - BOKKB - BOK		Persentase Pemenuhan Sarana, Prasarana, Alat Kesehatan (SPA) sesuai standart pusat >60%	82,75 %	17,000,000

**Program dan Kegiatan Perangkat Daerah
Kabupaten Sleman
Tahun 2022**

Unit Organisasi : 1.02.0.00.0.00.01.0000 DINAS KESEHATAN
Sub Unit Organisasi : 1.02.0.00.0.00.01.0003 PUSAT KESEHATAN GAMPING I

Kode	Urusan/ Bidang Urusan/ Program/ Kegiatan/ Sub Kegiatan	Indikator Kinerja			Rencana Tahun 2022					Catatan Penting	Prakiraan Maju Rencana Tahun 2023						
		Capaian Program	Keluaran Sub Kegiatan	Hasil Kegiatan	Lokasi Output Kegiatan	Target Capaian Kinerja			Pagu Indikatif (Rp.)		Sumber Dana	Target Capaian Kinerja		Kebutuhan Dana/ Pagu Indikatif (Rp.)			
						Program	Keluaran Sub Kegiatan	Hasil Kegiatan				Tolok Ukur	Target				
1	02	02	2.02	06	Pengelolaan Pelayanan Kesehatan pada Usia Produktif	Persentase Pemenuhan Sarana, Prasarana, Alat Kesehatan (SPA) sesuai standart pusat >60%	Data PUS dan Akseptor KB Pelayanan Kesehatan Pada Usia Produktif	Cakupan Pelayanan SPM Sesuai Standar	Kab. Sleman, Gamping, Balecatur Kab. Sleman, Gamping, Ambarketawang	82,75 %	2 Desa 12 Bulan	100 %	17,417,700	DAK Non Fisik - BOKKB - BOK	Persentase Pemenuhan Sarana, Prasarana, Alat Kesehatan (SPA) sesuai standart pusat >60%	82,75 %	17,500,000
1	02	02	2.02	07	Pengelolaan Pelayanan Kesehatan pada Usia Lanjut	Persentase Pemenuhan Sarana, Prasarana, Alat Kesehatan (SPA) sesuai standart pusat >60%	Data Lansia Pelayanan Kesehatan pada Usia Lanjut	Cakupan Pelayanan SPM Sesuai Standar	Kab. Sleman, Gamping, Balecatur Kab. Sleman, Gamping, Ambarketawang	82,75 %	2 Desa 2 Desa	100 %	6,850,000	DAK Non Fisik - BOKKB - BOK	Persentase Pemenuhan Sarana, Prasarana, Alat Kesehatan (SPA) sesuai standart pusat >60%	82,75 %	7,000,000
1	02	02	2.02	08	Pengelolaan Pelayanan Kesehatan Penderita Hipertensi	Persentase Pemenuhan Sarana, Prasarana, Alat Kesehatan (SPA) sesuai standart pusat >60%	Pelayanan Kesehatan pada Penderita Hipertensi	Cakupan Pelayanan SPM Sesuai Standar	Kab. Sleman, Gamping, Balecatur Kab. Sleman, Gamping, Ambarketawang	82,75 %	2 Desa	100 %	11,860,000	DAK Non Fisik - BOKKB - BOK	Persentase Pemenuhan Sarana, Prasarana, Alat Kesehatan (SPA) sesuai standart pusat >60%	82,75 %	13,500,000
1	02	02	2.02	09	Pengelolaan Pelayanan Kesehatan Penderita Diabetes Melitus	Persentase Pemenuhan Sarana, Prasarana, Alat Kesehatan (SPA) sesuai standart pusat >60%	Pelayanan Kesehatan pada Penderita Diabetes Melitus	Cakupan Pelayanan SPM Sesuai Standar	Kab. Sleman, Gamping, Balecatur Kab. Sleman, Gamping, Ambarketawang	82,75 %	2 Desa	100 %	9,840,000	DAK Non Fisik - BOKKB - BOK	Persentase Pemenuhan Sarana, Prasarana, Alat Kesehatan (SPA) sesuai standart pusat >60%	82,75 %	10,000,000
1	02	02	2.02	10	Pengelolaan Pelayanan Kesehatan Orang dengan Gangguan Jiwa Berat	Persentase Pemenuhan Sarana, Prasarana, Alat Kesehatan (SPA) sesuai standart pusat >60%	Pelayanan Kesehatan Orang dengan Gangguan Jiwa Berat	Cakupan Pelayanan SPM Sesuai Standar	Kab. Sleman, Gamping, Balecatur Kab. Sleman, Gamping, Ambarketawang	82,75 %	2 Desa	100 %	13,250,000	DAK Non Fisik - BOKKB - BOK	Persentase Pemenuhan Sarana, Prasarana, Alat Kesehatan (SPA) sesuai standart pusat >60%	82,75 %	14,000,000
1	02	02	2.02	11	Pengelolaan Pelayanan Kesehatan Orang Terduga Tuberkulosis	Persentase Pemenuhan Sarana, Prasarana, Alat Kesehatan (SPA) sesuai standart pusat >60%	Pelayanan Kesehatan Orang Terduga Tuberkulosis	Cakupan Pelayanan SPM Sesuai Standar	Kab. Sleman, Gamping, Balecatur Kab. Sleman, Gamping, Ambarketawang	82,75 %	2 Desa	100 %	8,545,000	PENDAPAT AN ASLI DAERAH (PAD)	Persentase Pemenuhan Sarana, Prasarana, Alat Kesehatan (SPA) sesuai standart pusat >60%	82,75 %	11,000,000
1	02	02	2.02	12	Pengelolaan Pelayanan Kesehatan Orang dengan Risiko Terinfeksi HIV	Persentase Pemenuhan Sarana, Prasarana, Alat Kesehatan (SPA) sesuai standart pusat >60%	Pelayanan Kesehatan Orang dengan Risiko Terinfeksi Virus HIV	Cakupan Pelayanan SPM Sesuai Standar	Kab. Sleman, Gamping, Balecatur Kab. Sleman, Gamping, Ambarketawang	82,75 %	2 Desa	100 %	5,090,000	DAK Non Fisik - BOKKB - BOK	Persentase Pemenuhan Sarana, Prasarana, Alat Kesehatan (SPA) sesuai standart pusat >60%	82,75 %	7,000,000
1	02	02	2.02	15	Pengelolaan Pelayanan Kesehatan Gizi Masyarakat	Persentase Pemenuhan Sarana, Prasarana, Alat Kesehatan (SPA) sesuai standart pusat >60%	Bimtek motivator PMBA: Balecatur (Usulan langsung kalurahan)) Distribusi Vitamin A Pemantauan balita stunting Pemberian Makanan Tambahan Bagi Ibu Hamil Kek dan Balita Gizi Kurang Pendampingan Pemberian Makanan Tambahan Bagi Ibu Hamil KEK dan Balita Gizi Kurang Pendampingan Pemberian Tablet Tambah Darah Bagi Remaja Putri Pendampingan Pemberian TTD Bagi Ibu Hamil PMT Pemulihan balita dan bumil (PUPM Kapanewon)	Cakupan Pelayanan SPM Sesuai Standar	Kab. Sleman, Gamping, Balecatur Kab. Sleman, Gamping, Ambarketawang	82,75 %	1 angkatan 2 Desa 2 Desa 65 orang 2 Desa 2 Desa 2 Desa 65 orang	100 %	211,710,000	PENDAPAT AN ASLI DAERAH (PAD) DAK Non Fisik - BOKKB - BOK	Persentase Pemenuhan Sarana, Prasarana, Alat Kesehatan (SPA) sesuai standart pusat >60%	82,75 %	206,306,600

**Program dan Kegiatan Perangkat Daerah
Kabupaten Sleman
Tahun 2022**

Unit Organisasi : 1.02.0.00.0.00.01.0000 DINAS KESEHATAN
Sub Unit Organisasi : 1.02.0.00.0.00.01.0003 PUSAT KESEHATAN GAMPING I

Kode	Kode	Kode	Kode	Kode	Urusan/ Bidang Urusan/ Program/ Kegiatan/ Sub Kegiatan	Indikator Kinerja			Rencana Tahun 2022				Catatan Penting	Prakiraan Maju Rencana Tahun 2023				
						Capaian Program	Keluaran Sub Kegiatan	Hasil Kegiatan	Lokasi Output Kegiatan	Target Capaian Kinerja				Pagu Indikatif (Rp.)	Sumber Dana	Target Capaian Kinerja		Kebutuhan Dana/ Pagu Indikatif (Rp.)
										Program	Keluaran Sub Kegiatan	Hasil Kegiatan				Tolok Ukur	Target	
1	02	02	2.02	17	Pengelolaan Pelayanan Kesehatan Lingkungan	Persentase Pemenuhan Sarana, Prasarana, Alat Kesehatan (SPA) sesuai standart pusat >60%	Pembinaan Air Minum Layak Pembinaan Desa STBM 5 Pilar Pendataan Sarana Kesehatan Lingkungan	Cakupan Pelayanan SPM Sesuai Standar	Kab. Sleman, Gamping, Balecatur Kab. Sleman, Gamping, Ambarketawang	82,75 %	2 Desa 2 Desa 2 Desa	100 %	46,654,000	PENDAPAT AN ASLI DAERAH (PAD) DAK Non Fisik - BOKKB - BOK	Persentase Pemenuhan Sarana, Prasarana, Alat Kesehatan (SPA) sesuai standart pusat >60%	82,75 %	55,000,000	
1	02	02	2.02	18	Pengelolaan Pelayanan Promosi Kesehatan	Persentase Pemenuhan Sarana, Prasarana, Alat Kesehatan (SPA) sesuai standart pusat >60%	Data Posyandu Balita SDIDTK Tes Kebugaran Kader dan Karyawan	Cakupan Pelayanan SPM Sesuai Standar	Kab. Sleman, Gamping, Balecatur Kab. Sleman, Gamping, Ambarketawang	82,75 %	2 Desa 2 Desa 2 Kali	100 %	68,749,000	DAK Non Fisik - BOKKB - BOK	Persentase Pemenuhan Sarana, Prasarana, Alat Kesehatan (SPA) sesuai standart pusat >60%	82,75 %	70,000,000	
1	02	02	2.02	19	Pengelolaan Pelayanan Kesehatan Tradisional, Akupuntur, Asuhan Mandiri, dan Tradisional Lainnya	Persentase Pemenuhan Sarana, Prasarana, Alat Kesehatan (SPA) sesuai standart pusat >60%	Pembinaan Batra	Cakupan Pelayanan SPM Sesuai Standar	Kab. Sleman, Gamping, Balecatur Kab. Sleman, Gamping, Ambarketawang	82,75 %	2 Desa	100 %	5,275,000	DAK Non Fisik - BOKKB - BOK	Persentase Pemenuhan Sarana, Prasarana, Alat Kesehatan (SPA) sesuai standart pusat >60%	82,75 %	6,000,000	
1	02	02	2.02	25	Pelayanan Kesehatan Penyakit Menular dan Tidak Menular	Persentase Pemenuhan Sarana, Prasarana, Alat Kesehatan (SPA) sesuai standart pusat >60%	Pelayanan Balita Diare Sesuai Standar (Suplemensi Zinc) Penanganan P2PM dan PTM	Cakupan Pelayanan SPM Sesuai Standar	Kab. Sleman, Gamping, Balecatur Kab. Sleman, Gamping, Ambarketawang	82,75 %	2 Desa 2 Desa	100 %	67,095,000	PENDAPAT AN ASLI DAERAH (PAD) DAK Non Fisik - BOKKB - BOK	Persentase Pemenuhan Sarana, Prasarana, Alat Kesehatan (SPA) sesuai standart pusat >60%	82,75 %	70,000,000	
1	02	05			PROGRAM PEMBERDAYAAN MASYARAKAT BIDANG KESEHATAN								182,272,800			160,000,000		
1	02	05	2.01		Advokasi, Pemberdayaan, Kemitraan, Peningkatan Peran serta Masyarakat dan Lintas Sektor Tingkat Daerah Kabupaten/Kota								157,287,800			130,000,000		
1	02	05	2.01	01	Peningkatan Upaya Promosi Kesehatan, Advokasi, Kemitraan dan Pemberdayaan Masyarakat	Persentase rumah tangga (RT) yang tidak merokok di dalam rumah;Persentase bayi ASI Eksklusif;Presentase edukasi gerakan masyarakat hidup sehat (GERMAS) pada rumah tangga (RT)	Dokumen Analisi Kebutuhan Masyarakat Lokmin Bulanan Lokmin Linsek Pelaksanaan Kampanye Germas : Sembung, Gamol, Jatisawit (POKIR)	Cakupan Desa Siaga yang Masuk Klasifikasi Aktif	Kab. Sleman, Gamping, Balecatur Kab. Sleman, Gamping, Ambarketawang	66.2%;84.5 %; 85.2 %	1 Dokumen 12 Bulan 4 Kali 3 kali	100 %	157,287,800	DAK Non Fisik - BOKKB - BOK	Persentase rumah tangga (RT) yang tidak merokok di dalam rumah;Persentase bayi ASI Eksklusif;Presentase edukasi gerakan masyarakat hidup sehat (GERMAS) pada rumah tangga (RT)	66.2%;84.5 %; 85.2 %	130,000,000	
1	02	05	2.02		Pelaksanaan Sehat dalam rangka Promotif Preventif Tingkat Daerah Kabupaten/Kota								24,985,000			30,000,000		
1	02	05	2.02	01	Penyelenggaraan Promosi Kesehatan dan Gerakan Hidup Bersih dan Sehat	Persentase rumah tangga (RT) yang tidak merokok di dalam rumah;Persentase bayi ASI Eksklusif;Presentase edukasi gerakan masyarakat hidup sehat (GERMAS) pada rumah tangga (RT)	Data PHBS Promosi kesehatan dan Gerakan Hidup Bersih dan Sehat	Presentase Rumah Tangga yang Menerapkan Perilaku Hidup Bersih dan Sehat (PHBS)	Kab. Sleman, Gamping, Balecatur Kab. Sleman, Gamping, Ambarketawang	66.2%;84.5 %; 85.2 %	2 Desa 2 Desa	57.5 %	24,985,000	DAK Non Fisik - BOKKB - BOK	Persentase rumah tangga (RT) yang tidak merokok di dalam rumah;Persentase bayi ASI Eksklusif;Presentase edukasi gerakan masyarakat hidup sehat (GERMAS) pada rumah tangga (RT)	66.2%;84.5 %; 85.2 %	30,000,000	
TOTAL												3,966,755,000			4,329,763,489			

**Program dan Kegiatan Perangkat Daerah
Kabupaten Sleman
Tahun 2022**

Unit Organisasi : 1.02.0.00.0.00.01.0000 DINAS KESEHATAN

Sub Unit Organisasi : 1.02.0.00.0.00.01.0004 PUSAT KESEHATAN GAMPING II

Kode	Urusan/ Bidang Urusan/ Program/ Kegiatan/ Sub Kegiatan	Indikator Kinerja			Rencana Tahun 2022					Catatan Penting	Prakiraan Maju Rencana Tahun 2023							
		Capaian Program	Keluaran Sub Kegiatan	Hasil Kegiatan	Lokasi Output Kegiatan	Target Capaian Kinerja			Pagu Indikatif (Rp.)		Sumber Dana	Target Capaian Kinerja		Kebutuhan Dana/ Pagu Indikatif (Rp.)				
						Program	Keluaran Sub Kegiatan	Hasil Kegiatan				Tolok Ukur	Target					
1																		
1	02									3,761,718,000						4,160,423,350		
1	02	01								2,832,444,000						3,028,976,200		
1	02	01	2.0 2							957,444,000						1,007,206,200		
1	02	01	2.02	01	Penyediaan Gaji dan Tunjangan ASN	Persentase pemenuhan kebutuhan administrasi perkantoran; Persentase pemenuhan layanan sarana dan prasarana kerja ;Persentase capaian Standar Pelayanan Minimal Rumah Sakit bagian Tata Usaha (RSUD Sleman); Persentase capaian Standar Pelayanan Minimal RS bagian keuangan dan aset (RSUD Sleman); Persentase capaian Standar Pelayanan Minimal RS bagian perencanaan dan pengembangan (RSUD Sleman); Persentase capaian Indikator SPM-RS Bagian Tata Usaha (RSUD Prambanan)	Pembayaran TPP ASN	Persentase pemenuhan gaji dan tunjangan ASN ,Dokumen Laporan keuangan dan aset SKPD tepat waktu	Kab. Sleman, Gamping, Banyuraden Kab. Sleman, Gamping, Nogotirto Kab. Sleman, Gamping, Trihanggo	100%; 100%;94%; 81%;65%; 88,56 %	12 Bulan	100 %	897,624,000	Dana Transfer Umum-Dana Alokasi Umum		Persentase pemenuhan kebutuhan administrasi perkantoran; Persentase pemenuhan layanan sarana dan prasarana kerja ;Persentase capaian Standar Pelayanan Minimal Rumah Sakit bagian Tata Usaha (RSUD Sleman); Persentase capaian Standar Pelayanan Minimal RS bagian keuangan dan aset (RSUD Sleman); Persentase capaian Standar Pelayanan Minimal RS bagian perencanaan dan pengembangan (RSUD Sleman); Persentase capaian Indikator SPM-RS Bagian Tata Usaha (RSUD Prambanan)	100%; 100%;94%; 81%;65%; 88,56 %	942,505,200
1	02	01	2.02	03	Pelaksanaan Penatausahaan dan Pengujian/Verifikasi Keuangan SKPD	Persentase pemenuhan kebutuhan administrasi perkantoran; Persentase pemenuhan layanan sarana dan prasarana kerja ;Persentase capaian Standar Pelayanan Minimal Rumah Sakit bagian Tata Usaha (RSUD Sleman); Persentase capaian Standar Pelayanan Minimal RS bagian keuangan dan aset (RSUD Sleman); Persentase capaian Standar Pelayanan Minimal RS bagian perencanaan dan pengembangan (RSUD Sleman); Persentase capaian Indikator SPM-RS Bagian Tata Usaha (RSUD Prambanan)	Pelaksanaan Penatausahaan dan Pengujian/Verifikasi Keuangan SKPD	Persentase pemenuhan gaji dan tunjangan ASN ,Dokumen Laporan keuangan dan aset SKPD tepat waktu	Kab. Sleman, Gamping, Banyuraden Kab. Sleman, Gamping, Nogotirto Kab. Sleman, Gamping, Trihanggo	100%; 100%;94%; 81%;65%; 88,56 %	12 Bulan	100 %	59,820,000	PENDAPAT AN ASLI DAERAH (PAD)		Persentase pemenuhan kebutuhan administrasi perkantoran; Persentase pemenuhan layanan sarana dan prasarana kerja ;Persentase capaian Standar Pelayanan Minimal Rumah Sakit bagian Tata Usaha (RSUD Sleman); Persentase capaian Standar Pelayanan Minimal RS bagian keuangan dan aset (RSUD Sleman); Persentase capaian Standar Pelayanan Minimal RS bagian perencanaan dan pengembangan (RSUD Sleman); Persentase capaian Indikator SPM-RS Bagian Tata Usaha (RSUD Prambanan)	100%; 100%;94%; 81%;65%; 88,56 %	64,701,000
1	02	01	2.0 8													75,000,000		91,770,000

**Program dan Kegiatan Perangkat Daerah
Kabupaten Sleman
Tahun 2022**

Unit Organisasi : 1.02.0.00.0.00.01.0000 DINAS KESEHATAN

Sub Unit Organisasi : 1.02.0.00.0.00.01.0004 PUSAT KESEHATAN GAMPING II

Kode	Urusan/ Bidang Urusan/ Program/ Kegiatan/ Sub Kegiatan	Indikator Kinerja			Rencana Tahun 2022					Catatan Penting	Prakiraan Maju Rencana Tahun 2023								
		Capaian Program	Keluaran Sub Kegiatan	Hasil Kegiatan	Lokasi Output Kegiatan	Target Capaian Kinerja			Pagu Indikatif (Rp.)		Sumber Dana	Target Capaian Kinerja		Kebutuhan Dana/ Pagu Indikatif (Rp.)					
						Program	Keluaran Sub Kegiatan	Hasil Kegiatan				Tolok Ukur	Target						
1	02	01	2.08	02	Penyediaan Jasa Komunikasi, Sumber Daya Air dan Listrik	Persentase pemenuhan kebutuhan administrasi perkantoran; Persentase pemenuhan layanan sarana dan prasarana kerja ;Persentase capaian Standar Pelayanan Minimal Rumah Sakit bagian Tata Usaha (RSUD Sleman); Persentase capaian Standar Pelayanan Minimal RS bagian keuangan dan aset (RSUD Sleman); Persentase capaian Standar Pelayanan Minimal RS bagian perencanaan dan pengembangan (RSUD Sleman); Persentase capaian Indikator SPM-RS Bagian Tata Usaha (RSUD Prambanan)	Pembayaran Jasa Langganan	Persentase pemenuhan pelayanan administrasi umum	Kab. Sleman, Gamping, Banyuraden Kab. Sleman, Gamping, Nogotirto Kab. Sleman, Gamping, Trihanggo	100%; 100%;94%; 81%;65%; 88,56 %	12 Bulan	100 %	75,000,000	PENDAPAT AN ASLI DAERAH (PAD)	Persentase pemenuhan kebutuhan administrasi perkantoran; Persentase pemenuhan layanan sarana dan prasarana kerja ;Persentase capaian Standar Pelayanan Minimal Rumah Sakit bagian Tata Usaha (RSUD Sleman); Persentase capaian Standar Pelayanan Minimal RS bagian keuangan dan aset (RSUD Sleman); Persentase capaian Standar Pelayanan Minimal RS bagian perencanaan dan pengembangan (RSUD Sleman); Persentase capaian Indikator SPM-RS Bagian Tata Usaha (RSUD Prambanan)	100%; 100%;94%; 81%;65%; 88,56 %	91,770,000		
1	02	01	2.10		Peningkatan Pelayanan BLUD												1,800,000,000		1,930,000,000
1	02	01	2.10	01	Pelayanan dan Penunjang Pelayanan BLUD	Persentase pemenuhan kebutuhan administrasi perkantoran; Persentase pemenuhan layanan sarana dan prasarana kerja ;Persentase capaian Standar Pelayanan Minimal Rumah Sakit bagian Tata Usaha (RSUD Sleman); Persentase capaian Standar Pelayanan Minimal RS bagian keuangan dan aset (RSUD Sleman); Persentase capaian Standar Pelayanan Minimal RS bagian perencanaan dan pengembangan (RSUD Sleman); Persentase capaian Indikator SPM-RS Bagian Tata Usaha (RSUD Prambanan)	Dokumen Perencanaan Kerja dan Evaluasi Puskesmas Pelayanan Kesehatan Pembayaran Pegawai Non PNS Pemeliharaan Alat Kesehatan Pemeliharaan Sarana Pengadaan Sarana dan Prasarana Alat Medik	Cakupan rawat jalan puskesmas	Kab. Sleman, Gamping, Banyuraden Kab. Sleman, Gamping, Nogotirto Kab. Sleman, Gamping, Trihanggo	100%; 100%;94%; 81%;65%; 88,56 %	12 Bulan 12 Bulan 12 Bulan 12 Bulan 12 Bulan	40 %	1,800,000,000	Pendapatan dari BLUD	Persentase pemenuhan kebutuhan administrasi perkantoran; Persentase pemenuhan layanan sarana dan prasarana kerja ;Persentase capaian Standar Pelayanan Minimal Rumah Sakit bagian Tata Usaha (RSUD Sleman); Persentase capaian Standar Pelayanan Minimal RS bagian keuangan dan aset (RSUD Sleman); Persentase capaian Standar Pelayanan Minimal RS bagian perencanaan dan pengembangan (RSUD Sleman); Persentase capaian Indikator SPM-RS Bagian Tata Usaha (RSUD Prambanan)	100%; 100%;94%; 81%;65%; 88,56 %	1,930,000,000		
1	02	02			PROGRAM PEMENUHAN UPAYA KESEHATAN PERORANGAN DAN UPAYA KESEHATAN MASYARAKAT												804,750,000		1,014,189,450
1	02	02	2.02		Penyediaan Layanan Kesehatan untuk UKM dan UKP Rujukan Tingkat Daerah Kabupaten/Kota												804,750,000		1,014,189,450
1	02	02	2.02	01	Pengelolaan Pelayanan Kesehatan Ibu Hamil	Persentase Pemenuhan Sarana, Prasarana, Alat Kesehatan (SPA) sesuai standart pusat >60%	Pelayanan Kesehatan Ibu Hamil	Cakupan pelayanan spm sesuai standart	Kab. Sleman, Gamping, Banyuraden Kab. Sleman, Gamping, Nogotirto Kab. Sleman, Gamping, Trihanggo	82,75 %	3 Desa	100 %	45,247,000	DAK Non Fisik - BOKKB - BOK	Persentase Pemenuhan Sarana, Prasarana, Alat Kesehatan (SPA) sesuai standart pusat >60%	82,75 %	62,238,750		
1	02	02	2.02	02	Pengelolaan Pelayanan Kesehatan Ibu Bersalin	Persentase Pemenuhan Sarana, Prasarana, Alat Kesehatan (SPA) sesuai standart pusat >60%	Pelayanan Kesehatan Ibu Hamil	Cakupan pelayanan spm sesuai standart	Kab. Sleman, Gamping, Banyuraden Kab. Sleman, Gamping, Nogotirto Kab. Sleman, Gamping, Trihanggo	82,75 %	3 Desa	100 %	37,925,000	DAK Non Fisik - BOKKB - BOK	Persentase Pemenuhan Sarana, Prasarana, Alat Kesehatan (SPA) sesuai standart pusat >60%	82,75 %	39,821,250		

**Program dan Kegiatan Perangkat Daerah
Kabupaten Sleman
Tahun 2022**

Unit Organisasi : 1.02.0.00.0.00.01.0000 DINAS KESEHATAN

Sub Unit Organisasi : 1.02.0.00.0.00.01.0004 PUSAT KESEHATAN GAMPING II

Kode	Kode	Kode	Kode	Kode	Urusan/ Bidang Urusan/ Program/ Kegiatan/ Sub Kegiatan	Indikator Kinerja			Rencana Tahun 2022					Catatan Penting	Prakiraan Maju Rencana Tahun 2023			
						Capaian Program	Keluaran Sub Kegiatan	Hasil Kegiatan	Lokasi Output Kegiatan	Target Capaian Kinerja			Pagu Indikatif (Rp.)		Sumber Dana	Target Capaian Kinerja		Kebutuhan Dana/ Pagu Indikatif (Rp.)
										Program	Keluaran Sub Kegiatan	Hasil Kegiatan				Tolok Ukur	Target	
1	02	02	2.02	03	Pengelolaan Pelayanan Kesehatan Bayi Baru Lahir	Persentase Pemenuhan Sarana, Prasarana, Alat Kesehatan (SPA) sesuai standart pusat >60%	Pelayanan Kesehatan Bayi Baru Lahir	Cakupan pelayanan spm sesuai standart	Kab. Sleman, Gamping, Banyuraden Kab. Sleman, Gamping, Nogotirto Kab. Sleman, Gamping, Trihanggo	82,75 %	3 Desa	100 %	6,000,000	DAK Non Fisik - BOKKB - BOK	Persentase Pemenuhan Sarana, Prasarana, Alat Kesehatan (SPA) sesuai standart pusat >60%	82,75 %	6,300,000	
1	02	02	2.02	04	Pengelolaan Pelayanan Kesehatan Balita	Persentase Pemenuhan Sarana, Prasarana, Alat Kesehatan (SPA) sesuai standart pusat >60%	Pelayanan Kesehatan Balita	Cakupan pelayanan spm sesuai standart	Kab. Sleman, Gamping, Banyuraden Kab. Sleman, Gamping, Nogotirto Kab. Sleman, Gamping, Trihanggo	82,75 %	3 Desa	100 %	30,880,000	DAK Non Fisik - BOKKB - BOK	Persentase Pemenuhan Sarana, Prasarana, Alat Kesehatan (SPA) sesuai standart pusat >60%	82,75 %	32,424,000	
1	02	02	2.02	05	Pengelolaan Pelayanan Kesehatan pada Usia Pendidikan Dasar	Persentase Pemenuhan Sarana, Prasarana, Alat Kesehatan (SPA) sesuai standart pusat >60%	Pelayanan Kesehatan pada Usia Pendidikan Dasar	Cakupan pelayanan spm sesuai standart	Kab. Sleman, Gamping, Banyuraden Kab. Sleman, Gamping, Nogotirto Kab. Sleman, Gamping, Trihanggo	82,75 %	3 Desa	100 %	30,620,000	DAK Non Fisik - BOKKB - BOK	Persentase Pemenuhan Sarana, Prasarana, Alat Kesehatan (SPA) sesuai standart pusat >60%	82,75 %	32,151,000	
1	02	02	2.02	06	Pengelolaan Pelayanan Kesehatan pada Usia Produktif	Persentase Pemenuhan Sarana, Prasarana, Alat Kesehatan (SPA) sesuai standart pusat >60%	Bimtek kader kesehatan Posbindu: Banyuraden (usulan langsung kalurahan) Pelayanan Kesehatan Usia Produktif	Cakupan pelayanan spm sesuai standart	Kab. Sleman, Gamping, Banyuraden Kab. Sleman, Gamping, Nogotirto Kab. Sleman, Gamping, Trihanggo	82,75 %	1 angkatan 3 Desa	100 %	26,570,000	PENDAPAT AN ASLI DAERAH (PAD)	Persentase Pemenuhan Sarana, Prasarana, Alat Kesehatan (SPA) sesuai standart pusat >60%	82,75 %	37,737,000	
1	02	02	2.02	07	Pengelolaan Pelayanan Kesehatan pada Usia Lanjut	Persentase Pemenuhan Sarana, Prasarana, Alat Kesehatan (SPA) sesuai standart pusat >60%	Pelayanan Kesehatan pada Usia Lanjut	Cakupan pelayanan spm sesuai standart	Kab. Sleman, Gamping, Banyuraden Kab. Sleman, Gamping, Nogotirto Kab. Sleman, Gamping, Trihanggo	82,75 %	3 Desa	100 %	3,645,000	PENDAPAT AN ASLI DAERAH (PAD)	Persentase Pemenuhan Sarana, Prasarana, Alat Kesehatan (SPA) sesuai standart pusat >60%	82,75 %	31,626,000	
1	02	02	2.02	08	Pengelolaan Pelayanan Kesehatan Penderita Hipertensi	Persentase Pemenuhan Sarana, Prasarana, Alat Kesehatan (SPA) sesuai standart pusat >60%	Pelayanan Kesehatan pada Penderita Hipertensi	Cakupan pelayanan spm sesuai standart	Kab. Sleman, Gamping, Banyuraden Kab. Sleman, Gamping, Nogotirto Kab. Sleman, Gamping, Trihanggo	82,75 %	3 Desa	100 %	2,970,000	PENDAPAT AN ASLI DAERAH (PAD)	Persentase Pemenuhan Sarana, Prasarana, Alat Kesehatan (SPA) sesuai standart pusat >60%	82,75 %	7,318,500	
1	02	02	2.02	09	Pengelolaan Pelayanan Kesehatan Penderita Diabetes Melitus	Persentase Pemenuhan Sarana, Prasarana, Alat Kesehatan (SPA) sesuai standart pusat >60%	Pelayanan Kesehatan pada Penderita DM	Cakupan pelayanan spm sesuai standart	Kab. Sleman, Gamping, Banyuraden Kab. Sleman, Gamping, Nogotirto Kab. Sleman, Gamping, Trihanggo	82,75 %	3 Desa	100 %	3,395,000	PENDAPAT AN ASLI DAERAH (PAD)	Persentase Pemenuhan Sarana, Prasarana, Alat Kesehatan (SPA) sesuai standart pusat >60%	82,75 %	7,318,500	

**Program dan Kegiatan Perangkat Daerah
Kabupaten Sleman
Tahun 2022**

Unit Organisasi : 1.02.0.00.0.00.01.0000 DINAS KESEHATAN

Sub Unit Organisasi : 1.02.0.00.0.00.01.0004 PUSAT KESEHATAN GAMPING II

Kode	Urusan/ Bidang Urusan/ Program/ Kegiatan/ Sub Kegiatan	Indikator Kinerja			Rencana Tahun 2022					Catatan Penting	Prakiraan Maju Rencana Tahun 2023			
		Capaian Program	Keluaran Sub Kegiatan	Hasil Kegiatan	Lokasi Output Kegiatan	Target Capaian Kinerja			Pagu Indikatif (Rp.)		Sumber Dana	Target Capaian Kinerja		Kebutuhan Dana/ Pagu Indikatif (Rp.)
						Program	Keluaran Sub Kegiatan	Hasil Kegiatan				Tolok Ukur	Target	
1.02.02.2.02.10	Pengelolaan Pelayanan Kesehatan Orang dengan Gangguan Jiwa Berat	Persentase Pemenuhan Sarana, Prasarana, Alat Kesehatan (SPA) sesuai standart pusat >60%	Bimtek penanganan ODGJ (PUPM Kapanewon)	Cakupan pelayanan spm sesuai standart	Kab. Sleman, Gamping, Banyuraden Kab. Sleman, Gamping, Nogotirto Kab. Sleman, Gamping, Trihanggo	82,75 %	1 kali	100 %	15,000,000	PENDAPAT AN ASLI DAERAH (PAD)		Persentase Pemenuhan Sarana, Prasarana, Alat Kesehatan (SPA) sesuai standart pusat >60%	82,75 %	0
1.02.02.2.02.11	Pengelolaan Pelayanan Kesehatan Orang Terduga Tuberkulosis	Persentase Pemenuhan Sarana, Prasarana, Alat Kesehatan (SPA) sesuai standart pusat >60%	Pelayanan Kesehatan Orang Terduga Tuberkulosis	Cakupan pelayanan spm sesuai standart	Kab. Sleman, Gamping, Banyuraden Kab. Sleman, Gamping, Nogotirto Kab. Sleman, Gamping, Trihanggo	82,75 %	3 Desa	100 %	9,510,000	PENDAPAT AN ASLI DAERAH (PAD)		Persentase Pemenuhan Sarana, Prasarana, Alat Kesehatan (SPA) sesuai standart pusat >60%	82,75 %	37,779,000
1.02.02.2.02.12	Pengelolaan Pelayanan Kesehatan Orang dengan Risiko Terinfeksi HIV	Persentase Pemenuhan Sarana, Prasarana, Alat Kesehatan (SPA) sesuai standart pusat >60%	Pelayanan Kesehatan Orang dengan Risiko Terinfeksi HIV Aids	Cakupan pelayanan spm sesuai standart	Kab. Sleman, Gamping, Banyuraden Kab. Sleman, Gamping, Nogotirto Kab. Sleman, Gamping, Trihanggo	82,75 %	3 Desa	100 %	14,360,000	PENDAPAT AN ASLI DAERAH (PAD)		Persentase Pemenuhan Sarana, Prasarana, Alat Kesehatan (SPA) sesuai standart pusat >60%	82,75 %	36,000,000
1.02.02.2.02.15	Pengelolaan Pelayanan Kesehatan Gizi Masyarakat	Persentase Pemenuhan Sarana, Prasarana, Alat Kesehatan (SPA) sesuai standart pusat >60%	Pelayanan Kesehatan Gizi Masyarakat PMT pemulihan balita dan bumil (PUPM Kapanewon)	Cakupan pelayanan spm sesuai standart	Kab. Sleman, Gamping, Banyuraden Kab. Sleman, Gamping, Nogotirto Kab. Sleman, Gamping, Trihanggo	82,75 %	3 Desa 97 orang	100 %	228,081,900	PENDAPAT AN ASLI DAERAH (PAD) DAK Non Fisik - BOKKB - BOK		Persentase Pemenuhan Sarana, Prasarana, Alat Kesehatan (SPA) sesuai standart pusat >60%	82,75 %	250,089,000
1.02.02.2.02.17	Pengelolaan Pelayanan Kesehatan Lingkungan	Persentase Pemenuhan Sarana, Prasarana, Alat Kesehatan (SPA) sesuai standart pusat >60%	Monev STBM Pemantauan dan Pembinaan Sarana Sanitasi Pemeriksaan TTU dan TPM Pengelolaan Limbah	Cakupan pelayanan spm sesuai standart	Kab. Sleman, Gamping, Banyuraden Kab. Sleman, Gamping, Nogotirto Kab. Sleman, Gamping, Trihanggo	82,75 %	3 Desa 3 Desa 3 Desa	100 %	20,588,000	PENDAPAT AN ASLI DAERAH (PAD)		Persentase Pemenuhan Sarana, Prasarana, Alat Kesehatan (SPA) sesuai standart pusat >60%	82,75 %	42,000,000
1.02.02.2.02.18	Pengelolaan Pelayanan Promosi Kesehatan	Persentase Pemenuhan Sarana, Prasarana, Alat Kesehatan (SPA) sesuai standart pusat >60%	Pelayanan Promosi Kesehatan	Cakupan pelayanan spm sesuai standart	Kab. Sleman, Gamping, Banyuraden Kab. Sleman, Gamping, Nogotirto Kab. Sleman, Gamping, Trihanggo	82,75 %	3 Desa	100 %	106,304,000	DAK Non Fisik - BOKKB - BOK		Persentase Pemenuhan Sarana, Prasarana, Alat Kesehatan (SPA) sesuai standart pusat >60%	82,75 %	111,619,200
1.02.02.2.02.20	Pengelolaan Surveilans Kesehatan	Persentase Pemenuhan Sarana, Prasarana, Alat Kesehatan (SPA) sesuai standart pusat >60%	BIAS Surveilans	Cakupan pelayanan spm sesuai standart	Kab. Sleman, Gamping, Banyuraden Kab. Sleman, Gamping, Nogotirto Kab. Sleman, Gamping, Trihanggo	82,75 %	3 Desa 3 Desa	100 %	29,334,100	PENDAPAT AN ASLI DAERAH (PAD)		Persentase Pemenuhan Sarana, Prasarana, Alat Kesehatan (SPA) sesuai standart pusat >60%	82,75 %	36,272,250

**Program dan Kegiatan Perangkat Daerah
Kabupaten Sleman
Tahun 2022**

Unit Organisasi : 1.02.0.00.0.00.01.0000 DINAS KESEHATAN

Sub Unit Organisasi : 1.02.0.00.0.00.01.0004 PUSAT KESEHATAN GAMPING II

Kode	Urusan/ Bidang Urusan/ Program/ Kegiatan/ Sub Kegiatan	Indikator Kinerja			Rencana Tahun 2022					Catatan Penting	Prakiraan Maju Rencana Tahun 2023							
		Capaian Program	Keluaran Sub Kegiatan	Hasil Kegiatan	Lokasi Output Kegiatan	Target Capaian Kinerja			Pagu Indikatif (Rp.)		Sumber Dana	Target Capaian Kinerja		Kebutuhan Dana/ Pagu Indikatif (Rp.)				
						Program	Keluaran Sub Kegiatan	Hasil Kegiatan				Tolok Ukur	Target					
1	02	02	2.02	21	Pengelolaan Pelayanan Kesehatan Orang dengan Masalah Kesehatan Jiwa (ODMK)	Persentase Pemenuhan Sarana, Prasarana, Alat Kesehatan (SPA) sesuai standart pusat >60%	Pelayanan Kesehatan Orang dengan Gangguan Jiwa	Cakupan pelayanan spm sesuai standart	Kab. Sleman, Gamping, Banyuraden Kab. Sleman, Gamping, Nogotirto Kab. Sleman, Gamping, Trihanggo	82,75 %	3 Desa	100 %	26,000,000	Dana Transfer Khusus - Dana Alokasi Khusus Non Fisik	Persentase Pemenuhan Sarana, Prasarana, Alat Kesehatan (SPA) sesuai standart pusat >60%	82,75 %	66,759,000	
1	02	02	2.02	25	Pelayanan Kesehatan Penyakit Menular dan Tidak Menular	Persentase Pemenuhan Sarana, Prasarana, Alat Kesehatan (SPA) sesuai standart pusat >60%	Pencegahan dan Pembinaan PTM Pengendalian Penyakit Menular	Cakupan pelayanan spm sesuai standart	Kab. Sleman, Gamping, Banyuraden Kab. Sleman, Gamping, Nogotirto Kab. Sleman, Gamping, Trihanggo	82,75 %	3 Desa 3 Desa	100 %	168,320,000	DAK Non Fisik - BOKKB - BOK	Persentase Pemenuhan Sarana, Prasarana, Alat Kesehatan (SPA) sesuai standart pusat >60%	82,75 %	176,736,000	
1	02	05			PROGRAM PEMBERDAYAAN MASYARAKAT BIDANG KESEHATAN								124,524,000				117,257,700	
1	02	05	2.01		Advokasi, Pemberdayaan, Kemitraan, Peningkatan Peran serta Masyarakat dan Lintas Sektor Tingkat Daerah Kabupaten/Kota									124,524,000				117,257,700
1	02	05	2.01	01	Peningkatan Upaya Promosi Kesehatan, Advokasi, Kemitraan dan Pemberdayaan Masyarakat	Persentase rumah tangga (RT) yang tidak merokok di dalam rumah;Presentase bayi ASI Eksklusif;Presentase edukasi gerakan masyarakat hidup sehat (GERMAS) pada rumah tangga (RT)	Bimtek komunikasi perubahan perilaku bagi kader DBD: Banyuraden (Usulan langsung Kalurahan) Linsek Lokmin Puskesmas Pemberdayaan Masyarakat Pembinaan Kader	Cakupan desa siaga yang masuk klasifikasi aktif	Kab. Sleman, Gamping, Banyuraden Kab. Sleman, Gamping, Nogotirto Kab. Sleman, Gamping, Trihanggo	66.2%;84.5 %; 85.2 %	1 angkatan 3 Desa 3 Desa 3 Desa	100 %	124,524,000	DAK Non Fisik - BOKKB - BOK	Persentase rumah tangga (RT) yang tidak merokok di dalam rumah;Presentase bayi ASI Eksklusif;Presentase edukasi gerakan masyarakat hidup sehat (GERMAS) pada rumah tangga (RT)	66.2%;84.5 %; 85.2 %	117,257,700	
TOTAL										3,761,718,000							4,160,423,350	

**Program dan Kegiatan Perangkat Daerah
Kabupaten Sleman
Tahun 2022**

Unit Organisasi : 1.02.0.00.0.00.01.0000 DINAS KESEHATAN
Sub Unit Organisasi : 1.02.0.00.0.00.01.0005 PUSAT KESEHATAN GODEAN I

Kode	Urusan/ Bidang Urusan/ Program/ Kegiatan/ Sub Kegiatan	Indikator Kinerja			Rencana Tahun 2022					Catatan Penting	Prakiraan Maju Rencana Tahun 2023								
		Capaian Program	Keluaran Sub Kegiatan	Hasil Kegiatan	Lokasi Output Kegiatan	Target Capaian Kinerja			Pagu Indikatif (Rp.)		Sumber Dana	Target Capaian Kinerja		Kebutuhan Dana/ Pagu Indikatif (Rp.)					
						Program	Keluaran Sub Kegiatan	Hasil Kegiatan				Tolok Ukur	Target						
1																			
1	02									4,533,760,000									4,887,633,100
1	02	01								3,706,618,600									3,861,620,800
1	02	01	2.0 2							1,153,540,800									1,155,620,800
1	02	01	2.02	01	Penyediaan Gaji dan Tunjangan ASN	Persentase pemenuhan kebutuhan administrasi perkantoran; Persentase pemenuhan layanan sarana dan prasarana kerja ;Persentase capaian Standar Pelayanan Minimal Rumah Sakit bagian Tata Usaha (RSUD Sleman); Persentase capaian Standar Pelayanan Minimal RS bagian keuangan dan aset (RSUD Sleman); Persentase capaian Standar Pelayanan Minimal RS bagian perencanaan dan pengembangan (RSUD Sleman); Persentase capaian Indikator SPM-RS Bagian Tata Usaha (RSUD Prambanan)	pembayaran TPP ASN	Persentase pemenuhan gaji dan tunjangan ASN, dokumen laporan keuangan dan asset SKPD tepat waktu	Kab. Sleman, Godean, Sidosuluh	100%; 100%;94%; 81%;65%; 88,56 %	12 bulan	100 %	1,094,620,800	PENDAPAT AN ASLI DAERAH (PAD)		Persentase pemenuhan kebutuhan administrasi perkantoran; Persentase pemenuhan layanan sarana dan prasarana kerja ;Persentase capaian Standar Pelayanan Minimal Rumah Sakit bagian Tata Usaha (RSUD Sleman); Persentase capaian Standar Pelayanan Minimal RS bagian keuangan dan aset (RSUD Sleman); Persentase capaian Standar Pelayanan Minimal RS bagian perencanaan dan pengembangan (RSUD Sleman); Persentase capaian Indikator SPM-RS Bagian Tata Usaha (RSUD Prambanan)	100%; 100%;94%; 81%;65%; 88,56 %		1,094,620,800
1	02	01	2.02	03	Pelaksanaan Penatausahaan dan Pengujian/Verifikasi Keuangan SKPD	Persentase pemenuhan kebutuhan administrasi perkantoran; Persentase pemenuhan layanan sarana dan prasarana kerja ;Persentase capaian Standar Pelayanan Minimal Rumah Sakit bagian Tata Usaha (RSUD Sleman); Persentase capaian Standar Pelayanan Minimal RS bagian keuangan dan aset (RSUD Sleman); Persentase capaian Standar Pelayanan Minimal RS bagian perencanaan dan pengembangan (RSUD Sleman); Persentase capaian Indikator SPM-RS Bagian Tata Usaha (RSUD Prambanan)	pembayaran honor	Persentase pemenuhan gaji dan tunjangan ASN, dokumen laporan keuangan dan asset SKPD tepat waktu	Kab. Sleman, Godean, Sidosuluh	100%; 100%;94%; 81%;65%; 88,56 %	12 bulan	100 %	58,920,000	PENDAPAT AN ASLI DAERAH (PAD)		Persentase pemenuhan kebutuhan administrasi perkantoran; Persentase pemenuhan layanan sarana dan prasarana kerja ;Persentase capaian Standar Pelayanan Minimal Rumah Sakit bagian Tata Usaha (RSUD Sleman); Persentase capaian Standar Pelayanan Minimal RS bagian keuangan dan aset (RSUD Sleman); Persentase capaian Standar Pelayanan Minimal RS bagian perencanaan dan pengembangan (RSUD Sleman); Persentase capaian Indikator SPM-RS Bagian Tata Usaha (RSUD Prambanan)	100%; 100%;94%; 81%;65%; 88,56 %		61,000,000
1	02	01	2.0 6							40,877,800									91,000,000

**Program dan Kegiatan Perangkat Daerah
Kabupaten Sleman
Tahun 2022**

Unit Organisasi : 1.02.0.00.0.00.01.0000 DINAS KESEHATAN
Sub Unit Organisasi : 1.02.0.00.0.00.01.0005 PUSAT KESEHATAN GODEAN I

Kode	Kode	Kode	Kode	Kode	Kode	Kode	Kode	Kode	Kode	Kode	Kode	Kode	Indikator Kinerja			Rencana Tahun 2022				Catatan Penting	Prakiraan Maju Rencana Tahun 2023					
													Urusan/ Bidang Urusan/ Program/ Kegiatan/ Sub Kegiatan	Capaian Program	Keluaran Sub Kegiatan	Hasil Kegiatan	Lokasi Output Kegiatan	Target Capaian Kinerja			Pagu Indikatif (Rp.)	Sumber Dana	Target Capaian Kinerja		Kebutuhan Dana/ Pagu Indikatif (Rp.)	
																		Program	Keluaran Sub Kegiatan				Hasil Kegiatan	Tolok Ukur		Target
1	02	01	2.06	04	Penyediaan Bahan Logistik Kantor	Persentase pemenuhan kebutuhan administrasi perkantoran; Persentase pemenuhan layanan sarana dan prasarana kerja ;Persentase capaian Standar Pelayanan Minimal Rumah Sakit bagian Tata Usaha (RSUD Sleman); Persentase capaian Standar Pelayanan Minimal RS bagian keuangan dan aset (RSUD Sleman); Persentase capaian Standar Pelayanan Minimal RS bagian perencanaan dan pengembangan (RSUD Sleman); Persentase capaian Indikator SPM-RS Bagian Tata Usaha (RSUD Prambanan)	Alat Tulis kantor	Persentase pemenuhan layanan administrasi umum	Kab. Sleman, Godean, Sidosuluhur	100%; 100%;94%; 81%;65%; 88,56 %	1 paket	100 %	20,000,000	PENDAPAT AN ASLI DAERAH (PAD)		Persentase pemenuhan kebutuhan administrasi perkantoran; Persentase pemenuhan layanan sarana dan prasarana kerja ;Persentase capaian Standar Pelayanan Minimal Rumah Sakit bagian Tata Usaha (RSUD Sleman); Persentase capaian Standar Pelayanan Minimal RS bagian keuangan dan aset (RSUD Sleman); Persentase capaian Standar Pelayanan Minimal RS bagian perencanaan dan pengembangan (RSUD Sleman); Persentase capaian Indikator SPM-RS Bagian Tata Usaha (RSUD Prambanan)	100%; 100%;94%; 81%;65%; 88,56 %	51,000,000								
1	02	01	2.06	05	Penyediaan Barang Cetakan dan Penggandaan	Persentase pemenuhan kebutuhan administrasi perkantoran; Persentase pemenuhan layanan sarana dan prasarana kerja ;Persentase capaian Standar Pelayanan Minimal Rumah Sakit bagian Tata Usaha (RSUD Sleman); Persentase capaian Standar Pelayanan Minimal RS bagian keuangan dan aset (RSUD Sleman); Persentase capaian Standar Pelayanan Minimal RS bagian perencanaan dan pengembangan (RSUD Sleman); Persentase capaian Indikator SPM-RS Bagian Tata Usaha (RSUD Prambanan)	layanan cetak dan penggandaan dokumen	Persentase pemenuhan layanan administrasi umum	Kab. Sleman, Godean, Sidosuluhur	100%; 100%;94%; 81%;65%; 88,56 %	12 bulan	100 %	20,877,800	PENDAPAT AN ASLI DAERAH (PAD)		Persentase pemenuhan kebutuhan administrasi perkantoran; Persentase pemenuhan layanan sarana dan prasarana kerja ;Persentase capaian Standar Pelayanan Minimal Rumah Sakit bagian Tata Usaha (RSUD Sleman); Persentase capaian Standar Pelayanan Minimal RS bagian keuangan dan aset (RSUD Sleman); Persentase capaian Standar Pelayanan Minimal RS bagian perencanaan dan pengembangan (RSUD Sleman); Persentase capaian Indikator SPM-RS Bagian Tata Usaha (RSUD Prambanan)	100%; 100%;94%; 81%;65%; 88,56 %	40,000,000								
1	02	01	2.08		Penyediaan Jasa Penunjang Urusan Pemerintahan Daerah								112,200,000					115,000,000								
1	02	01	2.08	02	Penyediaan Jasa Komunikasi, Sumber Daya Air dan Listrik	Persentase pemenuhan kebutuhan administrasi perkantoran; Persentase pemenuhan layanan sarana dan prasarana kerja ;Persentase capaian Standar Pelayanan Minimal Rumah Sakit bagian Tata Usaha (RSUD Sleman); Persentase capaian Standar Pelayanan Minimal RS bagian keuangan dan aset (RSUD Sleman); Persentase capaian Standar Pelayanan Minimal RS bagian perencanaan dan pengembangan (RSUD Sleman); Persentase capaian Indikator SPM-RS Bagian Tata Usaha (RSUD Prambanan)	pembayaran jasa langganan	Persentase pemenuhan layanan jasa penunjang	Kab. Sleman, Godean, Sidosuluhur	100%; 100%;94%; 81%;65%; 88,56 %	12 bulan	100 %	112,200,000	PENDAPAT AN ASLI DAERAH (PAD)		Persentase pemenuhan kebutuhan administrasi perkantoran; Persentase pemenuhan layanan sarana dan prasarana kerja ;Persentase capaian Standar Pelayanan Minimal Rumah Sakit bagian Tata Usaha (RSUD Sleman); Persentase capaian Standar Pelayanan Minimal RS bagian keuangan dan aset (RSUD Sleman); Persentase capaian Standar Pelayanan Minimal RS bagian perencanaan dan pengembangan (RSUD Sleman); Persentase capaian Indikator SPM-RS Bagian Tata Usaha (RSUD Prambanan)	100%; 100%;94%; 81%;65%; 88,56 %	115,000,000								
1	02	01	2.10		Peningkatan Pelayanan BLUD								2,400,000,000					2,500,000,000								

**Program dan Kegiatan Perangkat Daerah
Kabupaten Sleman
Tahun 2022**

Unit Organisasi : 1.02.0.00.0.00.01.0000 DINAS KESEHATAN
Sub Unit Organisasi : 1.02.0.00.0.00.01.0005 PUSAT KESEHATAN GODEAN I

Kode	Kode	Kode	Kode	Kode	Kode	Kode	Kode	Kode	Kode	Kode	Kode	Kode	Kode	Kode	Kode	Kode	Kode	Indikator Kinerja			Rencana Tahun 2022				Prakiraan Maju Rencana Tahun 2023						
																		Urusan/ Bidang Urusan/ Program/ Kegiatan/ Sub Kegiatan	Capaian Program	Keluaran Sub Kegiatan	Hasil Kegiatan	Lokasi Output Kegiatan	Target Capaian Kinerja			Pagu Indikatif (Rp.)	Sumber Dana	Catatan Penting	Target Capaian Kinerja		Kebutuhan Dana/ Pagu Indikatif (Rp.)
																							Program	Keluaran Sub Kegiatan	Hasil Kegiatan				Tolok Ukur	Target	
1	02	01	2.10	01	Pelayanan dan Penunjang Pelayanan BLUD	Persentase pemenuhan kebutuhan administrasi perkantoran; Persentase pemenuhan layanan sarana dan prasarana kerja ;Persentase capaian Standar Pelayanan Minimal Rumah Sakit bagian Tata Usaha (RSUD Sleman); Persentase capaian Standar Pelayanan Minimal RS bagian keuangan dan aset (RSUD Sleman); Persentase capaian Standar Pelayanan Minimal RS bagian perencanaan dan pengembangan (RSUD Sleman); Persentase capaian Indikator SPM-RS Bagian Tata Usaha (RSUD Prambanan)	dokumen perencanaan kerja dan evaluasi puskesmas maintenace akreditasi pelayanan kesehatan pembayaran pegawai non pns pemeliharaan alat kesehatan pemeliharaan prasarana pemeliharaan sarana pendukung pelayanan kesehatan	Cakupan pelayanan rawat jalan puskesmas	Kab. Sleman, Godean, Sidoluhur	100%; 100%;94%; 81%;65%; 88,56 %	2 dokumen 12 bulan 12 bulan 12 bulan 12 bulan 12 bulan	34 %	2,400,000,000	Pendapatan dari BLUD		Persentase pemenuhan kebutuhan administrasi perkantoran; Persentase pemenuhan layanan sarana dan prasarana kerja ;Persentase capaian Standar Pelayanan Minimal Rumah Sakit bagian Tata Usaha (RSUD Sleman); Persentase capaian Standar Pelayanan Minimal RS bagian keuangan dan aset (RSUD Sleman); Persentase capaian Standar Pelayanan Minimal RS bagian perencanaan dan pengembangan (RSUD Sleman); Persentase capaian Indikator SPM-RS Bagian Tata Usaha (RSUD Prambanan)	100%; 100%;94%; 81%;65%; 88,56 %	2,500,000,000													
1	02	02			PROGRAM PEMENUHAN UPAYA KESEHATAN PERORANGAN DAN UPAYA KESEHATAN MASYARAKAT							716,613,000			800,012,300																
1	02	02	2.01		Penyediaan Fasilitas Pelayanan Kesehatan untuk UKM dan UKP Kewenangan Daerah Kabupaten/Kota							33,000,000			80,000,000																
1	02	02	2.01	18	Pemeliharaan Sarana Fasilitas Pelayanan Kesehatan	Persentase Pemenuhan Sarana, Prasarana, Alat Kesehatan (SPA) sesuai standart pusat >60%	pemeliharaan bangunan	Persentase pemenuhan kebutuhan pemeliharaan barang milik daerah	Kab. Sleman, Godean, Sidoluhur	82,75 %	2 gedung	100 %	33,000,000	PENDAPAT AN ASLI DAERAH (PAD)		Persentase Pemenuhan Sarana, Prasarana, Alat Kesehatan (SPA) sesuai standart pusat >60%	82,75 %	80,000,000													
1	02	02	2.02		Penyediaan Layanan Kesehatan untuk UKM dan UKP Rujukan Tingkat Daerah Kabupaten/Kota							683,613,000			720,012,300																
1	02	02	2.02	04	Pengelolaan Pelayanan Kesehatan Balita	Persentase Pemenuhan Sarana, Prasarana, Alat Kesehatan (SPA) sesuai standart pusat >60%	kelas ibu balita pelaksanaan kesehatan balita pelaksanaan SDIDTK pendampingan pemberian Vitamin A pada Balita 6- 59 bulan posyandu balita sikumbang batas	Cakupan pelayanan SPM sesuai standar	Kab. Sleman, Godean, Sidoluhur Kab. Sleman, Godean, Sidomulyo Kab. Sleman, Godean, Sidoagung Kab. Sleman, Godean, Sidomoyo	82,75 %	4 kali 4 kelurahan 4 kelurahan 4 kelurahan 4 kelurahan	100 %	13,555,000	PENDAPAT AN ASLI DAERAH (PAD) DAK Non Fisik - BOKKB - BOK		Persentase Pemenuhan Sarana, Prasarana, Alat Kesehatan (SPA) sesuai standart pusat >60%	82,75 %	42,000,000													
1	02	02	2.02	05	Pengelolaan Pelayanan Kesehatan pada Usia Pendidikan Dasar	Persentase Pemenuhan Sarana, Prasarana, Alat Kesehatan (SPA) sesuai standart pusat >60%	BIAS pelatihan dokter kecil pelayanan keseahatan usia pendidikan dasar pemeriksaan kesehatan gigi screening kesehatan sd/slb/smp	Cakupan pelayanan SPM sesuai standar	Kab. Sleman, Godean, Sidoluhur Kab. Sleman, Godean, Sidomulyo Kab. Sleman, Godean, Sidoagung Kab. Sleman, Godean, Sidomoyo	82,75 %	18 sekolah 18 sekolah 18 sekolah 1 kali	100 %	39,880,000	PENDAPAT AN ASLI DAERAH (PAD) DAK Non Fisik - BOKKB - BOK		Persentase Pemenuhan Sarana, Prasarana, Alat Kesehatan (SPA) sesuai standart pusat >60%	82,75 %	35,000,000													
1	02	02	2.02	06	Pengelolaan Pelayanan Kesehatan pada Usia Produktif	Persentase Pemenuhan Sarana, Prasarana, Alat Kesehatan (SPA) sesuai standart pusat >60%	pelayanan kesehatan usia produktif posbindu posyandu remaja screening usia produktif	Cakupan pelayanan SPM sesuai standar	Kab. Sleman, Godean, Sidoluhur Kab. Sleman, Godean, Sidomulyo Kab. Sleman, Godean, Sidoagung Kab. Sleman, Godean, Sidomoyo	82,75 %	12 bulaN 4 desa 4 desa 4 desa	100 %	128,550,000	PENDAPAT AN ASLI DAERAH (PAD) DAK Non Fisik - BOKKB - BOK		Persentase Pemenuhan Sarana, Prasarana, Alat Kesehatan (SPA) sesuai standart pusat >60%	82,75 %	69,000,000													

**Program dan Kegiatan Perangkat Daerah
Kabupaten Sleman
Tahun 2022**

Unit Organisasi : 1.02.0.00.0.00.01.0000 DINAS KESEHATAN
Sub Unit Organisasi : 1.02.0.00.0.00.01.0005 PUSAT KESEHATAN GODEAN I

Kode	Urusan/ Bidang Urusan/ Program/ Kegiatan/ Sub Kegiatan	Indikator Kinerja			Rencana Tahun 2022					Catatan Penting	Prakiraan Maju Rencana Tahun 2023			
		Capaian Program	Keluaran Sub Kegiatan	Hasil Kegiatan	Lokasi Output Kegiatan	Target Capaian Kinerja			Pagu Indikatif (Rp.)		Sumber Dana	Target Capaian Kinerja		Kebutuhan Dana/ Pagu Indikatif (Rp.)
						Program	Keluaran Sub Kegiatan	Hasil Kegiatan				Tolok Ukur	Target	
1.02.02.2.02.07	Pengelolaan Pelayanan Kesehatan pada Usia Lanjut	Persentase Pemenuhan Sarana, Prasarana, Alat Kesehatan (SPA) sesuai standart pusat >60%	pembinaan kader lansia pembinaan kesehatan lansia screening kesehatan lansia	Cakupan pelayanan SPM sesuai standar	Kab. Sleman, Godean, Sidoluhur	82,75 %	44 posyandu 1 kali 44 posyandu	100 %	76,065,000	DAK Non Fisik - BOKKB - BOK		Persentase Pemenuhan Sarana, Prasarana, Alat Kesehatan (SPA) sesuai standart pusat >60%	82,75 %	45,000,000
1.02.02.2.02.08	Pengelolaan Pelayanan Kesehatan Penderita Hipertensi	Persentase Pemenuhan Sarana, Prasarana, Alat Kesehatan (SPA) sesuai standart pusat >60%	kunjungan rumah ht pelayanan kesehatan penderita HT	Cakupan pelayanan SPM sesuai standar	Kab. Sleman, Godean, Sidoluhur Kab. Sleman, Godean, Sidomulyo Kab. Sleman, Godean, Sidoagung Kab. Sleman, Godean, Sidomoyo	82,75 %	8 dusun 12 bulan	100 %	19,844,000	DAK Non Fisik - BOKKB - BOK		Persentase Pemenuhan Sarana, Prasarana, Alat Kesehatan (SPA) sesuai standart pusat >60%	82,75 %	20,000,000
1.02.02.2.02.09	Pengelolaan Pelayanan Kesehatan Penderita Diabetes Melitus	Persentase Pemenuhan Sarana, Prasarana, Alat Kesehatan (SPA) sesuai standart pusat >60%	bimtek kader dm pelayanan kesehatan penderita DM	Cakupan pelayanan SPM sesuai standar	Kab. Sleman, Godean, Sidoluhur Kab. Sleman, Godean, Sidomulyo Kab. Sleman, Godean, Sidoagung Kab. Sleman, Godean, Sidomoyo	82,75 %	4 desa 12 bulan	100 %	7,065,000	DAK Non Fisik - BOKKB - BOK		Persentase Pemenuhan Sarana, Prasarana, Alat Kesehatan (SPA) sesuai standart pusat >60%	82,75 %	7,500,000
1.02.02.2.02.10	Pengelolaan Pelayanan Kesehatan Orang dengan Gangguan Jiwa Berat	Persentase Pemenuhan Sarana, Prasarana, Alat Kesehatan (SPA) sesuai standart pusat >60%	Bimtek penanganan ODGJ: 7 kalurahan (PUPM Kapanewon) koord gajah dibela semut psikoterapi kelompok tpkjm	Cakupan pelayanan SPM sesuai standar	Kab. Sleman, Godean, Sidoluhur Kab. Sleman, Godean, Sidomulyo Kab. Sleman, Godean, Sidoagung Kab. Sleman, Godean, Sidomoyo	82,75 %	1 kali 2 kali 4 desa 2 kali	100 %	24,660,000	PENDAPAT AN ASLI DAERAH (PAD)		Persentase Pemenuhan Sarana, Prasarana, Alat Kesehatan (SPA) sesuai standart pusat >60%	82,75 %	44,605,000
1.02.02.2.02.11	Pengelolaan Pelayanan Kesehatan Orang Terduga Tuberkulosis	Persentase Pemenuhan Sarana, Prasarana, Alat Kesehatan (SPA) sesuai standart pusat >60%	bimtek kader tbc pelayanan kesehatan orang terduga TB pmt tbc	Cakupan pelayanan SPM sesuai standar	Kab. Sleman, Godean, Sidoluhur Kab. Sleman, Godean, Sidomulyo Kab. Sleman, Godean, Sidoagung Kab. Sleman, Godean, Sidomoyo	82,75 %	4 desa 12 bulan 10 paket	100 %	14,390,000	PENDAPAT AN ASLI DAERAH (PAD) DAK Non Fisik - BOKKB - BOK		Persentase Pemenuhan Sarana, Prasarana, Alat Kesehatan (SPA) sesuai standart pusat >60%	82,75 %	25,000,000
1.02.02.2.02.12	Pengelolaan Pelayanan Kesehatan Orang dengan Risiko Terinfeksi HIV	Persentase Pemenuhan Sarana, Prasarana, Alat Kesehatan (SPA) sesuai standart pusat >60%	bimtek kader hiv pelaksanaan kesehatan orang dengan resiko terinfeksi HIV penyuluhan HIV	Cakupan pelayanan SPM sesuai standar	Kab. Sleman, Godean, Sidoluhur	82,75 %	4 desa 12 bulan 5 kali	100 %	6,937,500	DAK Non Fisik - BOKKB - BOK		Persentase Pemenuhan Sarana, Prasarana, Alat Kesehatan (SPA) sesuai standart pusat >60%	82,75 %	0

**Program dan Kegiatan Perangkat Daerah
Kabupaten Sleman
Tahun 2022**

Unit Organisasi : 1.02.0.00.0.00.01.0000 DINAS KESEHATAN
Sub Unit Organisasi : 1.02.0.00.0.00.01.0005 PUSAT KESEHATAN GODEAN I

Kode	Kode	Kode	Kode	Kode	Urusan/ Bidang Urusan/ Program/ Kegiatan/ Sub Kegiatan	Indikator Kinerja			Rencana Tahun 2022					Catatan Penting	Prakiraan Maju Rencana Tahun 2023			
						Capaian Program	Keluaran Sub Kegiatan	Hasil Kegiatan	Lokasi Output Kegiatan	Target Capaian Kinerja			Pagu Indikatif (Rp.)		Sumber Dana	Target Capaian Kinerja		Kebutuhan Dana/ Pagu Indikatif (Rp.)
										Program	Keluaran Sub Kegiatan	Hasil Kegiatan				Tolok Ukur	Target	
1	02	02	2.02	15	Pengelolaan Pelayanan Kesehatan Gizi Masyarakat	Persentase Pemenuhan Sarana, Prasarana, Alat Kesehatan (SPA) sesuai standart pusat >60%	Bimtek motivator PMBA : 7 kalurahan (PUPM Kapanewon) Bimtek motivator PMBA: Sidoagung (Usulan langsung kalurahan) Bimtek pemantauan pertumbuhan dan perkembangan balita: 7 kalurahan (PUPM Kapanewon) kp ibu pelayanan kesehatan gizi masyarakat pemberian makanan tambahan bagi ibu hamil KEK, balita gizi kurang pembinaan PMBA di posyandu pendampingan pemberian makanan tambahan bagi ibu hamil KEK, balita gizi kurang pendampingan pemberian tablet tambah darah bagi ibu hamil pendampingan pemberian tablet tambah darah bagi remaja putri sosialisasi pgs dan anemia remaja	Cakupan pelayanan SPM sesuai standar	Kab. Sleman, Godean, Sidoluhur Kab. Sleman, Godean, Sidomulyo Kab. Sleman, Godean, Sidoagung Kab. Sleman, Godean, Sidomoyo	82,75 %	1 angkatan 1 angkatan 25 orang 12 posyandu 12 bulan 2 kelurahan 10 posyandu 2 kelurahan 2 kelurahan 2 kelurahan 9 sekolah	100 %	142,897,000	PENDAPATAN ASLI DAERAH (PAD) DAK Non Fisik - BOKKB - BOK		Persentase Pemenuhan Sarana, Prasarana, Alat Kesehatan (SPA) sesuai standart pusat >60%	82,75 %	161,907,300
1	02	02	2.02	16	Pengelolaan Pelayanan Kesehatan Kerja dan Olahraga	Persentase Pemenuhan Sarana, Prasarana, Alat Kesehatan (SPA) sesuai standart pusat >60%	pembinaan kesehatan olahraga pembinaan ukk tes kebugaran jasmani	Cakupan pelayanan SPM sesuai standar	Kab. Sleman, Godean, Sidoluhur	82,75 %	6 kali 1 instansi 3 kali	100 %	25,590,000	DAK Non Fisik - BOKKB - BOK		Persentase Pemenuhan Sarana, Prasarana, Alat Kesehatan (SPA) sesuai standart pusat >60%	82,75 %	15,000,000
1	02	02	2.02	17	Pengelolaan Pelayanan Kesehatan Lingkungan	Persentase Pemenuhan Sarana, Prasarana, Alat Kesehatan (SPA) sesuai standart pusat >60%	koordinasi pjb institusi pelayanan kesehatan lingkungan pemeriksaan jasa uji laborat	Cakupan pelayanan SPM sesuai standar	Kab. Sleman, Godean, Sidoluhur Kab. Sleman, Godean, Sidomulyo Kab. Sleman, Godean, Sidoagung Kab. Sleman, Godean, Sidomoyo	82,75 %	1 kali 12 bulan 12 bulan	100 %	39,694,000	PENDAPATAN ASLI DAERAH (PAD) DAK Non Fisik - BOKKB - BOK		Persentase Pemenuhan Sarana, Prasarana, Alat Kesehatan (SPA) sesuai standart pusat >60%	82,75 %	85,000,000
1	02	02	2.02	18	Pengelolaan Pelayanan Promosi Kesehatan	Persentase Pemenuhan Sarana, Prasarana, Alat Kesehatan (SPA) sesuai standart pusat >60%	gaji atlm	Cakupan pelayanan SPM sesuai standar	Kab. Sleman, Godean, Sidoluhur	82,75 %	12 bulan	100 %	57,364,000	DAK Non Fisik - BOKKB - BOK		Persentase Pemenuhan Sarana, Prasarana, Alat Kesehatan (SPA) sesuai standart pusat >60%	82,75 %	30,000,000
1	02	02	2.02	22	Pengelolaan Pelayanan Kesehatan Jiwa dan NAPZA	Persentase Pemenuhan Sarana, Prasarana, Alat Kesehatan (SPA) sesuai standart pusat >60%	pelayanan kesehatan jiwa dan napza pembinaan kader keswa Penyuluhan kesehatan jiwa penyuluhan NAPZA	Cakupan pelayanan SPM sesuai standar	Kab. Sleman, Godean, Sidoluhur Kab. Sleman, Godean, Sidomulyo Kab. Sleman, Godean, Sidoagung Kab. Sleman, Godean, Sidomoyo	82,75 %	12 bulan 4 desa 4 desa 1 sekolah	100 %	24,057,500	DAK Non Fisik - BOKKB - BOK		Persentase Pemenuhan Sarana, Prasarana, Alat Kesehatan (SPA) sesuai standart pusat >60%	82,75 %	25,000,000

**Program dan Kegiatan Perangkat Daerah
Kabupaten Sleman
Tahun 2022**

Unit Organisasi : 1.02.0.00.0.00.01.0000 DINAS KESEHATAN
Sub Unit Organisasi : 1.02.0.00.0.00.01.0005 PUSAT KESEHATAN GODEAN I

Kode	Urusan/ Bidang Urusan/ Program/ Kegiatan/ Sub Kegiatan	Indikator Kinerja			Rencana Tahun 2022					Catatan Penting	Prakiraan Maju Rencana Tahun 2023			
		Capaian Program	Keluaran Sub Kegiatan	Hasil Kegiatan	Lokasi Output Kegiatan	Target Capaian Kinerja			Pagu Indikatif (Rp.)		Sumber Dana	Target Capaian Kinerja		Kebutuhan Dana/ Pagu Indikatif (Rp.)
						Program	Keluaran Sub Kegiatan	Hasil Kegiatan				Tolok Ukur	Target	
1.02.02.2.02.25	Pelayanan Kesehatan Penyakit Menular dan Tidak Menular	Persentase Pemenuhan Sarana, Prasarana, Alat Kesehatan (SPA) sesuai standart pusat >60%	Pelayanan balita diare sesuai standar (suplementasi zinc) pelayanan kesehatan penyakit menular dan tidak menular pertemuan validasi data posbindu refreshing kader posbindu	Cakupan pelayanan SPM sesuai standar	Kab. Sleman, Godean, Sidoluhur Kab. Sleman, Godean, Sidomulyo Kab. Sleman, Godean, Sidoagung Kab. Sleman, Godean, Sidomoyo	82,75 %	4 kelurahan 12 bulan 4 kelurahan 4 kelurahan	100 %	63,064,000	PENDAPATAN ASLI DAERAH (PAD) DAK Non Fisik - BOKKB - BOK		Persentase Pemenuhan Sarana, Prasarana, Alat Kesehatan (SPA) sesuai standart pusat >60%	82,75 %	115,000,000
1.02.05	PROGRAM PEMBERDAYAAN MASYARAKAT BIDANG KESEHATAN							110,528,400					226,000,000	
1.02.05.2.01	Advokasi, Pemberdayaan, Kemitraan, Peningkatan Peran serta Masyarakat dan Lintas Sektor Tingkat Daerah Kabupaten/Kota							39,478,400					155,000,000	
1.02.05.2.01.01	Peningkatan Upaya Promosi Kesehatan, Advokasi, Kemitraan dan Pemberdayaan Masyarakat	Persentase rumah tangga (RT) yang tidak merokok di dalam rumah; Persentase bayi ASI Eksklusif; Presentase edukasi gerakan masyarakat hidup sehat (GERMAS) pada rumah tangga (RT)	jambore kader kesehatan lokmin Pelatihan komunikasi perubahan perilaku bagi kader kesehatan : 7 kalurahan (PUPM Kapanewon) peningkatan upaya promkes, advokasi kemitraan dan pemberdayaan masy	Cakupan desa siaga yang masuk klasifikasi aktif	Kab. Sleman, Godean, Sidoluhur Kab. Sleman, Godean, Sidomulyo Kab. Sleman, Godean, Sidoagung Kab. Sleman, Godean, Sidomoyo	66.2%;84.5 %;85.2 %	0 bulan 12 bulan 2 angkatan 12 bulan	100 %	39,478,400	PENDAPATAN ASLI DAERAH (PAD) DAK Non Fisik - BOKKB - BOK		Persentase rumah tangga (RT) yang tidak merokok di dalam rumah; Persentase bayi ASI Eksklusif; Presentase edukasi gerakan masyarakat hidup sehat (GERMAS) pada rumah tangga (RT)	66.2%;84.5 %;85.2 %	155,000,000
1.02.05.2.02	Pelaksanaan Sehat dalam rangka Promotif Preventif Tingkat Daerah Kabupaten/Kota							35,070,000					36,000,000	
1.02.05.2.02.01	Penyelenggaraan Promosi Kesehatan dan Gerakan Hidup Bersih dan Sehat	Persentase rumah tangga (RT) yang tidak merokok di dalam rumah; Persentase bayi ASI Eksklusif; Presentase edukasi gerakan masyarakat hidup sehat (GERMAS) pada rumah tangga (RT)	evaluasi pembinaan PHBS Koordinasi kader pendataan PHBS Pengumpulan dan koreksi data ber PHBS penyuluhan	Persentase Rumah Tangga yang menerapkan Perilaku Hidup Bersih dan Sehat (PHBS)	Kab. Sleman, Godean, Sidoluhur Kab. Sleman, Godean, Sidomulyo Kab. Sleman, Godean, Sidoagung Kab. Sleman, Godean, Sidomoyo	66.2%;84.5 %;85.2 %	4 desa 4 desa 4 desa 4 desa	57.5 %	35,070,000	DAK Non Fisik - BOKKB - BOK		Persentase rumah tangga (RT) yang tidak merokok di dalam rumah; Persentase bayi ASI Eksklusif; Presentase edukasi gerakan masyarakat hidup sehat (GERMAS) pada rumah tangga (RT)	66.2%;84.5 %;85.2 %	36,000,000
1.02.05.2.03	Pengembangan dan Pelaksanaan Upaya Kesehatan Bersumber Daya Masyarakat (UKBM) Tingkat Daerah Kabupaten/Kota							35,980,000					35,000,000	
1.02.05.2.03.01	Bimbingan Teknis dan Supervisi Pengembangan dan Pelaksanaan Upaya Kesehatan Bersumber Daya Masyarakat (UKBM)	Persentase rumah tangga (RT) yang tidak merokok di dalam rumah; Persentase bayi ASI Eksklusif; Presentase edukasi gerakan masyarakat hidup sehat (GERMAS) pada rumah tangga (RT)	pembinaan kader posyandu balita pembinaan kader ukgm pembinaan desa siaga	Cakupan Posyandu Balita yang masuk dalam strata Mandiri	Kab. Sleman, Godean, Sidoluhur Kab. Sleman, Godean, Sidomulyo Kab. Sleman, Godean, Sidoagung Kab. Sleman, Godean, Sidomoyo	66.2%;84.5 %;85.2 %	4 kelurahan 4 kelurahan 4 kelurahan	42 %	35,980,000	DAK Non Fisik - BOKKB - BOK		Persentase rumah tangga (RT) yang tidak merokok di dalam rumah; Persentase bayi ASI Eksklusif; Presentase edukasi gerakan masyarakat hidup sehat (GERMAS) pada rumah tangga (RT)	66.2%;84.5 %;85.2 %	35,000,000
TOTAL									4,533,760,000				4,887,633,100	

**Program dan Kegiatan Perangkat Daerah
Kabupaten Sleman
Tahun 2022**

Unit Organisasi : 1.02.0.00.0.00.01.0000 DINAS KESEHATAN
Sub Unit Organisasi : 1.02.0.00.0.00.01.0006 PUSAT KESEHATAN GODEAN II

Kode	Urusan/ Bidang Urusan/ Program/ Kegiatan/ Sub Kegiatan	Indikator Kinerja			Rencana Tahun 2022					Catatan Penting	Prakiraan Maju Rencana Tahun 2023								
		Capaian Program	Keluaran Sub Kegiatan	Hasil Kegiatan	Lokasi Output Kegiatan	Target Capaian Kinerja			Pagu Indikatif (Rp.)		Sumber Dana	Target Capaian Kinerja		Kebutuhan Dana/ Pagu Indikatif (Rp.)					
						Program	Keluaran Sub Kegiatan	Hasil Kegiatan				Tolok Ukur	Target						
1																			
1																			
1	02																		
1	02	01																	
1	02	01	2.0 2																
1	02	01	2.02	01	Penyediaan Gaji dan Tunjangan ASN	Persentase pemenuhan kebutuhan administrasi perkantoran; Persentase pemenuhan layanan sarana dan prasarana kerja ;Persentase capaian Standar Pelayanan Minimal Rumah Sakit bagian Tata Usaha (RSUD Sleman); Persentase capaian Standar Pelayanan Minimal RS bagian keuangan dan aset (RSUD Sleman); Persentase capaian Standar Pelayanan Minimal RS bagian perencanaan dan pengembangan (RSUD Sleman); Persentase capaian Indikator SPM-RS Bagian Tata Usaha (RSUD Prambanan)	Penyediaan gaji dan TPP ASN	Persentase pemenuhan gaji dan tunjangan ASN, dokumen laporan keuangan dan asset SKPD tepat waktu											
1	02	01	2.02	03	Pelaksanaan Penatausahaan dan Pengujian/Verifikasi Keuangan SKPD	Persentase pemenuhan kebutuhan administrasi perkantoran; Persentase pemenuhan layanan sarana dan prasarana kerja ;Persentase capaian Standar Pelayanan Minimal Rumah Sakit bagian Tata Usaha (RSUD Sleman); Persentase capaian Standar Pelayanan Minimal RS bagian keuangan dan aset (RSUD Sleman); Persentase capaian Standar Pelayanan Minimal RS bagian perencanaan dan pengembangan (RSUD Sleman); Persentase capaian Indikator SPM-RS Bagian Tata Usaha (RSUD Prambanan)	Penyediaan Honor KPA,Pejabat keuangan, Bendahara pengeluaran pembantu, bendahara penerima pembantu, PPKom, pejabat pengadaan, PPHP, tim teknis, pengurus barang pembantu	Persentase pemenuhan gaji dan tunjangan ASN, dokumen laporan keuangan dan asset SKPD tepat waktu	Semua Kabupaten/Kota, Semua Kecamatan, Semua Kelurahan										
1	02	01	2.10		Peningkatan Pelayanan BLUD														

**Program dan Kegiatan Perangkat Daerah
Kabupaten Sleman
Tahun 2022**

Unit Organisasi : 1.02.0.00.0.00.01.0000 DINAS KESEHATAN
Sub Unit Organisasi : 1.02.0.00.0.00.01.0006 PUSAT KESEHATAN GODEAN II

Kode	Kode	Kode	Kode	Kode	Urusan/ Bidang Urusan/ Program/ Kegiatan/ Sub Kegiatan	Indikator Kinerja			Rencana Tahun 2022				Catatan Penting	Prakiraan Maju Rencana Tahun 2023				
						Capaian Program	Keluaran Sub Kegiatan	Hasil Kegiatan	Lokasi Output Kegiatan	Target Capaian Kinerja				Pagu Indikatif (Rp.)	Sumber Dana	Target Capaian Kinerja		Kebutuhan Dana/ Pagu Indikatif (Rp.)
										Program	Keluaran Sub Kegiatan	Hasil Kegiatan				Tolok Ukur	Target	
1	02	01	2.10	01	Pelayanan dan Penunjang Pelayanan BLUD	Persentase pemenuhan kebutuhan administrasi perkantoran; Persentase pemenuhan layanan sarana dan prasarana kerja ;Persentase capaian Standar Pelayanan Minimal Rumah Sakit bagian Tata Usaha (RSUD Sleman); Persentase capaian Standar Pelayanan Minimal RS bagian keuangan dan aset (RSUD Sleman); Persentase capaian Standar Pelayanan Minimal RS bagian perencanaan dan pengembangan (RSUD Sleman); Persentase capaian Indikator SPM-RS Bagian Tata Usaha (RSUD Prambanan)	Layanan kesehatan	cakupan rawat jalan puskesmas	Semua Kabupaten/Kota, Semua Kecamatan, Semua Kelurahan	100%; 100%;94%; 81%;65%; 88,56 %	12 bln	34 persen	1,708,415,000	PENDAPAT AN ASLI DAERAH (PAD)		Persentase pemenuhan kebutuhan administrasi perkantoran; Persentase pemenuhan layanan sarana dan prasarana kerja ;Persentase capaian Standar Pelayanan Minimal Rumah Sakit bagian Tata Usaha (RSUD Sleman); Persentase capaian Standar Pelayanan Minimal RS bagian keuangan dan aset (RSUD Sleman); Persentase capaian Standar Pelayanan Minimal RS bagian perencanaan dan pengembangan (RSUD Sleman); Persentase capaian Indikator SPM-RS Bagian Tata Usaha (RSUD Prambanan)	100%; 100%;94%; 81%;65%; 88,56 %	1,864,500,000
1	02	02			PROGRAM PEMENUHAN UPAYA KESEHATAN PERORANGAN DAN UPAYA KESEHATAN MASYARAKAT							520,529,300			705,811,480			
1	02	02	2.0	2	Penyediaan Layanan Kesehatan untuk UKM dan UKP Rujukan Tingkat Daerah Kabupaten/Kota							520,529,300			705,811,480			
1	02	02	2.02	01	Pengelolaan Pelayanan Kesehatan Ibu Hamil	Persentase Pemenuhan Sarana, Prasarana, Alat Kesehatan (SPA) sesuai standart pusat >60%	Data PUS, Inovasi Sigap Manis Manja, Klas Ibu Hamil, Data Bumil Risti	Cakupan pelayanan SPM sesuai standar	Semua Kabupaten/Kota, Semua Kecamatan, Semua Kelurahan	82,75 %	12 bln	100 persen	14,571,500	PENDAPAT AN ASLI DAERAH (PAD)		Persentase Pemenuhan Sarana, Prasarana, Alat Kesehatan (SPA) sesuai standart pusat >60%	82,75 %	44,143,550
1	02	02	2.02	02	Pengelolaan Pelayanan Kesehatan Ibu Bersalin	Persentase Pemenuhan Sarana, Prasarana, Alat Kesehatan (SPA) sesuai standart pusat >60%	Pelayanan kesehatan ibu bersalin	Cakupan pelayanan SPM sesuai standar	Semua Kabupaten/Kota, Semua Kecamatan, Semua Kelurahan	82,75 %	3 desa	100 persen	6,200,000	PENDAPAT AN ASLI DAERAH (PAD)		Persentase Pemenuhan Sarana, Prasarana, Alat Kesehatan (SPA) sesuai standart pusat >60%	82,75 %	8,387,500
1	02	02	2.02	03	Pengelolaan Pelayanan Kesehatan Bayi Baru Lahir	Persentase Pemenuhan Sarana, Prasarana, Alat Kesehatan (SPA) sesuai standart pusat >60%	Pelayanan Bayi Baru lahir, Data bayi	Cakupan pelayanan SPM sesuai standar	Semua Kabupaten/Kota, Semua Kecamatan, Semua Kelurahan	82,75 %	3 desa	100 persen	7,700,000	PENDAPAT AN ASLI DAERAH (PAD)		Persentase Pemenuhan Sarana, Prasarana, Alat Kesehatan (SPA) sesuai standart pusat >60%	82,75 %	16,445,000
1	02	02	2.02	04	Pengelolaan Pelayanan Kesehatan Balita	Persentase Pemenuhan Sarana, Prasarana, Alat Kesehatan (SPA) sesuai standart pusat >60%	SDIDTK, Pelayanan kesehatan balita	Cakupan pelayanan SPM sesuai standar	Semua Kabupaten/Kota, Semua Kecamatan, Semua Kelurahan	82,75 %	3 bln	100 persen	1,500	PENDAPAT AN ASLI DAERAH (PAD)		Persentase Pemenuhan Sarana, Prasarana, Alat Kesehatan (SPA) sesuai standart pusat >60%	82,75 %	46,139,500
1	02	02	2.02	06	Pengelolaan Pelayanan Kesehatan pada Usia Produktif	Persentase Pemenuhan Sarana, Prasarana, Alat Kesehatan (SPA) sesuai standart pusat >60%	Pelayanan kesehatan pada usia produktif	Cakupan pelayanan SPM sesuai standar	Semua Kabupaten/Kota, Semua Kecamatan, Semua Kelurahan	82,75 %	3 desa	100 persen	3,850,000	DAK Non Fisik - BOKKB - BOK		Persentase Pemenuhan Sarana, Prasarana, Alat Kesehatan (SPA) sesuai standart pusat >60%	82,75 %	4,235,000
1	02	02	2.02	07	Pengelolaan Pelayanan Kesehatan pada Usia Lanjut	Persentase Pemenuhan Sarana, Prasarana, Alat Kesehatan (SPA) sesuai standart pusat >60%	Pelayanan kesehatan pada usia lanjut	Cakupan pelayanan SPM sesuai standar	Semua Kabupaten/Kota, Semua Kecamatan, Semua Kelurahan	82,75 %	3 desa	100 persen	32,250,000	PENDAPAT AN ASLI DAERAH (PAD)		Persentase Pemenuhan Sarana, Prasarana, Alat Kesehatan (SPA) sesuai standart pusat >60%	82,75 %	57,255,000
1	02	02	2.02	10	Pengelolaan Pelayanan Kesehatan Orang dengan Gangguan Jiwa Berat	Persentase Pemenuhan Sarana, Prasarana, Alat Kesehatan (SPA) sesuai standart pusat >60%	Gebyar Kesehatan Jiwa, Pelatihan kader kesehatan jiwa, Bimtek Kemandirian ODGJ, Pelayanan kesehatan jiwa	Cakupan pelayanan SPM sesuai standar	Semua Kabupaten/Kota, Semua Kecamatan, Semua Kelurahan	82,75 %	3 desa	100 persen	43,239,000	DAK Non Fisik - BOKKB - BOK		Persentase Pemenuhan Sarana, Prasarana, Alat Kesehatan (SPA) sesuai standart pusat >60%	82,75 %	47,562,900

**Program dan Kegiatan Perangkat Daerah
Kabupaten Sleman
Tahun 2022**

Unit Organisasi : 1.02.0.00.0.00.01.0000 DINAS KESEHATAN
Sub Unit Organisasi : 1.02.0.00.0.00.01.0006 PUSAT KESEHATAN GODEAN II

Kode	Urusan/ Bidang Urusan/ Program/ Kegiatan/ Sub Kegiatan	Indikator Kinerja			Rencana Tahun 2022					Catatan Penting	Prakiraan Maju Rencana Tahun 2023			
		Capaian Program	Keluaran Sub Kegiatan	Hasil Kegiatan	Lokasi Output Kegiatan	Target Capaian Kinerja			Pagu Indikatif (Rp.)		Sumber Dana	Target Capaian Kinerja		Kebutuhan Dana/ Pagu Indikatif (Rp.)
						Program	Keluaran Sub Kegiatan	Hasil Kegiatan				Tolok Ukur	Target	
1 02 02 2.02 11	Pengelolaan Pelayanan Kesehatan Orang Terduga Tuberkulosis	Persentase Pemenuhan Sarana, Prasarana, Alat Kesehatan (SPA) sesuai standart pusat >60%	Bimtek kader peduli TB, Inovasi Duhai TB, Penyuluhan TB	Cakupan pelayanan SPM sesuai standar	Semua Kabupaten/Kota, Semua Kecamatan, Semua Kelurahan	82,75 %	3 desa	100 persen	10,020,000	PENDAPAT AN ASLI DAERAH (PAD)		Persentase Pemenuhan Sarana, Prasarana, Alat Kesehatan (SPA) sesuai standart pusat >60%	82,75 %	38,676,000
1 02 02 2.02 15	Pengelolaan Pelayanan Kesehatan Gizi Masyarakat	Persentase Pemenuhan Sarana, Prasarana, Alat Kesehatan (SPA) sesuai standart pusat >60%	cakupan ibu hamil KEK mendapat makanan tambahan 80%,Cakupan balita kurang mendapat makanan tambahan 85%,Cakupan remaja Putri melalui dusun/posyandu,Cakupan ibu hamil mendapat TTD 0 tablet selma kehamilan 82%	Cakupan pelayanan SPM sesuai standar	Semua Kabupaten/Kota, Semua Kecamatan, Semua Kelurahan	82,75 %	3 desa	100 persen	107,144,300	DAK Non Fisik - BOKKB - BOK		Persentase Pemenuhan Sarana, Prasarana, Alat Kesehatan (SPA) sesuai standart pusat >60%	82,75 %	117,858,730
1 02 02 2.02 17	Pengelolaan Pelayanan Kesehatan Lingkungan	Persentase Pemenuhan Sarana, Prasarana, Alat Kesehatan (SPA) sesuai standart pusat >60%	Penyuluhan kesehatan lingkungan, Pengelolaan sampah, Deklarasi STBM, Uji kualitas air	Cakupan pelayanan SPM sesuai standar	Semua Kabupaten/Kota, Semua Kecamatan, Semua Kelurahan	82,75 %	3 desa	100 persen	112,916,000	DAK Non Fisik - BOKKB - BOK		Persentase Pemenuhan Sarana, Prasarana, Alat Kesehatan (SPA) sesuai standart pusat >60%	82,75 %	124,207,600
1 02 02 2.02 18	Pengelolaan Pelayanan Promosi Kesehatan	Persentase Pemenuhan Sarana, Prasarana, Alat Kesehatan (SPA) sesuai standart pusat >60%	Refreshing kader promkes, Penyuluhan, Kemandirian posyandu	Cakupan pelayanan SPM sesuai standar	Semua Kabupaten/Kota, Semua Kecamatan, Semua Kelurahan	82,75 %	12 bln	100 persen	65,654,000	DAK Non Fisik - BOKKB - BOK		Persentase Pemenuhan Sarana, Prasarana, Alat Kesehatan (SPA) sesuai standart pusat >60%	82,75 %	72,219,400
1 02 02 2.02 20	Pengelolaan Surveilans Kesehatan	Persentase Pemenuhan Sarana, Prasarana, Alat Kesehatan (SPA) sesuai standart pusat >60%	Bulan Imunisasi Anak Sekolah (BIAS)	Cakupan pelayanan SPM sesuai standar	Semua Kabupaten/Kota, Semua Kecamatan, Semua Kelurahan	82,75 %	3 desa	100 persen	42,424,000	DAK Non Fisik - BOKKB - BOK		Persentase Pemenuhan Sarana, Prasarana, Alat Kesehatan (SPA) sesuai standart pusat >60%	82,75 %	46,666,400
1 02 02 2.02 25	Pelayanan Kesehatan Penyakit Menular dan Tidak Menular	Persentase Pemenuhan Sarana, Prasarana, Alat Kesehatan (SPA) sesuai standart pusat >60%	Jumantik, Penyuluhan Ponpes, Posbindu PPDI, Pokjanel PPDI	Cakupan pelayanan SPM sesuai standar	Semua Kabupaten/Kota, Semua Kecamatan, Semua Kelurahan	82,75 %	3 desa	100 persen	74,559,000	DAK Non Fisik - BOKKB - BOK		Persentase Pemenuhan Sarana, Prasarana, Alat Kesehatan (SPA) sesuai standart pusat >60%	82,75 %	82,014,900
1 02 04	PROGRAM SEDIAAN FARMASI, ALAT KESEHATAN DAN MAKANAN MINUMAN								17,001,000					18,701,100
1 02 04 2.03	Penerbitan Sertifikat Produksi Pangan Industri Rumah Tangga dan Nomor P-IRT sebagai Izin Produksi, untuk Produk Makanan Minuman Tertentu yang dapat Diproduksi oleh Industri Rumah Tangga								12,000,000					13,200,000
1 02 04 2.03 01	Pengendalian dan Pengawasan serta Tindak Lanjut Pengawasan Sertifikat Produksi Pangan Industri Rumah Tangga dan Nomor P-IRT sebagai Izin Produksi, untuk Produk Makanan Minuman Tertentu yang dapat Diproduksi oleh Industri Rumah Tangga	Pengelolaan sediaan obat yang memenuhi syarat;Pengelolaan sediaan makanan yang memenuhi syarat;Persentase toko, sarana prasarana kesehatan yang berizin	Bimtek PIRT, Uji sampel air limbah	Produk pangan dari industri rumah tangga mempunyai nomor PIRT	Semua Kabupaten/Kota, Semua Kecamatan, Semua Kelurahan	55%;90%;80 %	3 desa	100 %	12,000,000	DAK Non Fisik - BOKKB - BOK		Pengelolaan sediaan obat yang memenuhi syarat;Pengelolaan sediaan makanan yang memenuhi syarat;Persentase toko, sarana prasarana kesehatan yang berizin	55%;90%;80 %	13,200,000
1 02 04 2.05	Penerbitan Stiker Pembinaan pada Makanan Jajanan dan Sentra Makanan Jajanan								5,001,000				5,501,100	
1 02 04 2.05 01	Pengendalian dan Pengawasan serta tindak lanjut Penerbitan Stiker Pembinaan pada Makanan Jajanan dan Sentra Makanan Jajanan	Pengelolaan sediaan obat yang memenuhi syarat;Pengelolaan sediaan makanan yang memenuhi syarat;Persentase toko, sarana prasarana kesehatan yang berizin	Pemantauan Peredaran Makanan, Sosialisasi makanan jajanan anak sekolah	Makanan jajanan memenuhi syarat keamanan pangan dibuktikan dengan stiker	Semua Kabupaten/Kota, Semua Kecamatan, Semua Kelurahan	55%;90%;80 %	3 desa	75 %	5,001,000	DAK Non Fisik - BOKKB - BOK		Pengelolaan sediaan obat yang memenuhi syarat;Pengelolaan sediaan makanan yang memenuhi syarat;Persentase toko, sarana prasarana kesehatan yang berizin	55%;90%;80 %	5,501,100
1 02 05	PROGRAM PEMBERDAYAAN MASYARAKAT BIDANG KESEHATAN								110,150,200				106,000,000	
1 02 05 2.01	Advokasi, Pemberdayaan, Kemitraan, Peningkatan Peran serta Masyarakat dan Lintas Sektor Tingkat Daerah Kabupaten/Kota								110,150,200				106,000,000	

**Program dan Kegiatan Perangkat Daerah
Kabupaten Sleman
Tahun 2022**

Unit Organisasi : 1.02.0.00.0.00.01.0000 DINAS KESEHATAN
Sub Unit Organisasi : 1.02.0.00.0.00.01.0006 PUSAT KESEHATAN GODEAN II

Kode	Urusan/ Bidang Urusan/ Program/ Kegiatan/ Sub Kegiatan	Indikator Kinerja			Rencana Tahun 2022					Catatan Penting	Prakiraan Maju Rencana Tahun 2023							
		Capaian Program	Keluaran Sub Kegiatan	Hasil Kegiatan	Lokasi Output Kegiatan	Target Capaian Kinerja			Pagu Indikatif (Rp.)		Sumber Dana	Target Capaian Kinerja		Kebutuhan Dana/ Pagu Indikatif (Rp.)				
						Program	Keluaran Sub Kegiatan	Hasil Kegiatan				Tolok Ukur	Target					
1	02	05	2.01	01	Peningkatan Upaya Promosi Kesehatan, Advokasi, Kemitraan dan Pemberdayaan Masyarakat	Persentase rumah tangga (RT) yang tidak merokok di dalam rumah; Persentase bayi ASI Eksklusif; Presentase edukasi gerakan masyarakat hidup sehat (GERMAS) pada rumah tangga (RT)	Bimtek komunikasi perubahan perilaku bagi kader: Sidorejo (Usulan langsung Kalurahan) Data PHBS, Bimtek KTR Sekolah, Penyuluhan PHBS, Deklarasi KTR Dusun Pelatihan komunikasi perubahan perilaku bagi kader : Sidorejo (PUPM Kapanewon)	Cakupan desa siaga yang masuk klasifikasi aktif	Semua Kabupaten/Kota, Semua Kecamatan, Semua Kelurahan	66.2%;84.5%;85.2 %	1 angkatan 3 desa 1 angkatan	100 %	110,150,200	DAK Non Fisik - BOKKB - BOK		Persentase rumah tangga (RT) yang tidak merokok di dalam rumah; Persentase bayi ASI Eksklusif; Presentase edukasi gerakan masyarakat hidup sehat (GERMAS) pada rumah tangga (RT)	66.2%;84.5%;85.2 %	106,000,000
TOTAL											3,301,719,500		3,737,178,980					

**Program dan Kegiatan Perangkat Daerah
Kabupaten Sleman
Tahun 2022**

Unit Organisasi : 1.02.0.00.0.00.01.0000 DINAS KESEHATAN
Sub Unit Organisasi : 1.02.0.00.0.00.01.0007 PUSAT KESEHATAN MOYUDAN

Kode	Urusan/ Bidang Urusan/ Program/ Kegiatan/ Sub Kegiatan	Indikator Kinerja			Rencana Tahun 2022					Catatan Penting	Prakiraan Maju Rencana Tahun 2023						
		Capaian Program	Keluaran Sub Kegiatan	Hasil Kegiatan	Lokasi Output Kegiatan	Target Capaian Kinerja			Pagu Indikatif (Rp.)		Sumber Dana	Target Capaian Kinerja		Kebutuhan Dana/ Pagu Indikatif (Rp.)			
						Program	Keluaran Sub Kegiatan	Hasil Kegiatan				Tolok Ukur	Target				
1																	
1	02									3,402,961,000						3,619,338,000	
1	02	01								2,664,964,000						2,814,338,000	
1	02	01	2.0 2							914,964,000						1,014,338,000	
1	02	01	2.02	01	Penyediaan Gaji dan Tunjangan ASN	Persentase pemenuhan kebutuhan administrasi perkantoran; Persentase pemenuhan layanan sarana dan prasarana kerja ;Persentase capaian Standar Pelayanan Minimal Rumah Sakit bagian Tata Usaha (RSUD Sleman); Persentase capaian Standar Pelayanan Minimal RS bagian keuangan dan aset (RSUD Sleman); Persentase capaian Standar Pelayanan Minimal RS bagian perencanaan dan pengembangan (RSUD Sleman); Persentase capaian Indikator SPM-RS Bagian Tata Usaha (RSUD Prambanan)	Pembayaran TPP ASN	Persentase Pemenuhan gaji dan tunjangan ASN dokumen laporan keuangan dan aset SKPD Tepat waktu	Kab. Sleman, Moyudan, Semua Kelurahan	100%; 100%;94%; 81%;65%; 88,56 %	12 bulan	12 bulq	853,944,000	PENDAPAT AN ASLI DAERAH (PAD)	Persentase pemenuhan kebutuhan administrasi perkantoran; Persentase pemenuhan layanan sarana dan prasarana kerja ;Persentase capaian Standar Pelayanan Minimal Rumah Sakit bagian Tata Usaha (RSUD Sleman); Persentase capaian Standar Pelayanan Minimal RS bagian keuangan dan aset (RSUD Sleman); Persentase capaian Standar Pelayanan Minimal RS bagian perencanaan dan pengembangan (RSUD Sleman); Persentase capaian Indikator SPM-RS Bagian Tata Usaha (RSUD Prambanan)	100%; 100%;94%; 81%;65%; 88,56 %	939,338,000
1	02	01	2.02	03	Pelaksanaan Penatausahaan dan Pengujian/Verifikasi Keuangan SKPD	Persentase pemenuhan kebutuhan administrasi perkantoran; Persentase pemenuhan layanan sarana dan prasarana kerja ;Persentase capaian Standar Pelayanan Minimal Rumah Sakit bagian Tata Usaha (RSUD Sleman); Persentase capaian Standar Pelayanan Minimal RS bagian keuangan dan aset (RSUD Sleman); Persentase capaian Standar Pelayanan Minimal RS bagian perencanaan dan pengembangan (RSUD Sleman); Persentase capaian Indikator SPM-RS Bagian Tata Usaha (RSUD Prambanan)	Belanja Tambahan Penghasilan ASN	Persentase Pemenuhan gaji dan tunjangan ASN dokumen laporan keuangan dan aset SKPD Tepat waktu	Kab. Sleman, Moyudan, Semua Kelurahan	100%; 100%;94%; 81%;65%; 88,56 %	12 bulan	12 bulq	61,020,000	PENDAPAT AN ASLI DAERAH (PAD)	Persentase pemenuhan kebutuhan administrasi perkantoran; Persentase pemenuhan layanan sarana dan prasarana kerja ;Persentase capaian Standar Pelayanan Minimal Rumah Sakit bagian Tata Usaha (RSUD Sleman); Persentase capaian Standar Pelayanan Minimal RS bagian keuangan dan aset (RSUD Sleman); Persentase capaian Standar Pelayanan Minimal RS bagian perencanaan dan pengembangan (RSUD Sleman); Persentase capaian Indikator SPM-RS Bagian Tata Usaha (RSUD Prambanan)	100%; 100%;94%; 81%;65%; 88,56 %	75,000,000
1	02	01	2.10		Peningkatan Pelayanan BLUD					1,750,000,000						1,800,000,000	

**Program dan Kegiatan Perangkat Daerah
Kabupaten Sleman
Tahun 2022**

Unit Organisasi : 1.02.0.00.0.00.01.0000 DINAS KESEHATAN
Sub Unit Organisasi : 1.02.0.00.0.00.01.0007 PUSAT KESEHATAN MOYUDAN

Kode	Urusan/ Bidang Urusan/ Program/ Kegiatan/ Sub Kegiatan	Indikator Kinerja			Rencana Tahun 2022					Catatan Penting	Prakiraan Maju Rencana Tahun 2023							
		Capaian Program	Keluaran Sub Kegiatan	Hasil Kegiatan	Lokasi Output Kegiatan	Target Capaian Kinerja			Pagu Indikatif (Rp.)		Sumber Dana	Target Capaian Kinerja		Kebutuhan Dana/ Pagu Indikatif (Rp.)				
						Program	Keluaran Sub Kegiatan	Hasil Kegiatan				Tolok Ukur	Target					
1	02	01	2.10	01	Pelayanan dan Penunjang Pelayanan BLUD	Persentase pemenuhan kebutuhan administrasi perkantoran; Persentase pemenuhan layanan sarana dan prasarana kerja ;Persentase capaian Standar Pelayanan Minimal Rumah Sakit bagian Tata Usaha (RSUD Sleman); Persentase capaian Standar Pelayanan Minimal RS bagian keuangan dan aset (RSUD Sleman); Persentase capaian Standar Pelayanan Minimal RS bagian perencanaan dan pengembangan (RSUD Sleman); Persentase capaian Indikator SPM-RS Bagian Tata Usaha (RSUD Prambanan)	Pembayaran Gaji BLUD Pemenuhan Belanja Barang dan Jasa BLUD Pemenuhan Belanja Modal BLUD	Cakupan Rawat Jalan Puskesmas	Kab. Sleman, Moyudan, Semua Kelurahan	100%; 100%;94%; 81%;65%; 88,56 %	12 bulan 12 bulan 12 bulan	34 %	1,750,000,000	Pendapatan dari BLUD		Persentase pemenuhan kebutuhan administrasi perkantoran; Persentase pemenuhan layanan sarana dan prasarana kerja ;Persentase capaian Standar Pelayanan Minimal Rumah Sakit bagian Tata Usaha (RSUD Sleman); Persentase capaian Standar Pelayanan Minimal RS bagian keuangan dan aset (RSUD Sleman); Persentase capaian Standar Pelayanan Minimal RS bagian perencanaan dan pengembangan (RSUD Sleman); Persentase capaian Indikator SPM-RS Bagian Tata Usaha (RSUD Prambanan)	100%; 100%;94%; 81%;65%; 88,56 %	1,800,000,000
1	02	02			PROGRAM PEMENUHAN UPAYA KESEHATAN PERORANGAN DAN UPAYA KESEHATAN MASYARAKAT					656,557,000			715,000,000					
1	02	02	2.0	2	Penyediaan Layanan Kesehatan untuk UKM dan UKP Rujukan Tingkat Daerah Kabupaten/Kota					656,557,000			715,000,000					
1	02	02	2.02	01	Pengelolaan Pelayanan Kesehatan Ibu Hamil	Persentase Pemenuhan Sarana, Prasarana, Alat Kesehatan (SPA) sesuai standart pusat >60%	Desiminasi Program KIA Evaluasi Pemantauan Ibu Hamil Risiko Pemantauan Ibu Hamil Risiko Tinggi	Cakupan Pelayanan SPM sesuai standar	Kab. Sleman, Moyudan, Semua Kelurahan	82,75 %	1 kali 4 desa 4 desa	100 %bulan	41,180,000	DAK Non Fisik - BOKKB - BOK		Persentase Pemenuhan Sarana, Prasarana, Alat Kesehatan (SPA) sesuai standart pusat >60%	82,75 %	45,000,000
1	02	02	2.02	02	Pengelolaan Pelayanan Kesehatan Ibu Bersalin	Persentase Pemenuhan Sarana, Prasarana, Alat Kesehatan (SPA) sesuai standart pusat >60%	Pembinaan dukun bayi Pertemuan Internal Koordinasi Manual Rujukan masa pandemi Sosialisasi manual Rujukan bagi kader Sosialisasi Persiapan Persalinan Ibu Hamil Risiko Tinggi Bagi kader	Cakupan Pelayanan SPM sesuai standar	Kab. Sleman, Moyudan, Semua Kelurahan	82,75 %	4 kali 2 kali 4 desa 4 desa	100 %bulan	9,040,000	PENDAPAT AN ASLI DAERAH (PAD)		Persentase Pemenuhan Sarana, Prasarana, Alat Kesehatan (SPA) sesuai standart pusat >60%	82,75 %	7,000,000
1	02	02	2.02	03	Pengelolaan Pelayanan Kesehatan Bayi Baru Lahir	Persentase Pemenuhan Sarana, Prasarana, Alat Kesehatan (SPA) sesuai standart pusat >60%	Perjalanan dinas Petugas Kujungan Rumah Bayi Baru Lahir Beresiko Pertemuan Pembahasan Hasil Kunjungan Rumah Bayi Baru Lahir Beresiko	Cakupan Pelayanan SPM sesuai standar	Kab. Sleman, Moyudan, Semua Kelurahan	82,75 %	4 desa 4 kali	100 %bulan	7,150,000	DAK Non Fisik - BOKKB - BOK		Persentase Pemenuhan Sarana, Prasarana, Alat Kesehatan (SPA) sesuai standart pusat >60%	82,75 %	10,000,000
1	02	02	2.02	04	Pengelolaan Pelayanan Kesehatan Balita	Persentase Pemenuhan Sarana, Prasarana, Alat Kesehatan (SPA) sesuai standart pusat >60%	Pertemuan Refresing SDIDTK	Cakupan Pelayanan SPM sesuai standar	Semua Kabupaten/Kota, Semua Kecamatan, Semua Kelurahan	82,75 %	1 kali	100 %bulan	5,680,000	DAK Non Fisik - BOKKB - BOK		Persentase Pemenuhan Sarana, Prasarana, Alat Kesehatan (SPA) sesuai standart pusat >60%	82,75 %	7,000,000
1	02	02	2.02	05	Pengelolaan Pelayanan Kesehatan pada Usia Pendidikan Dasar	Persentase Pemenuhan Sarana, Prasarana, Alat Kesehatan (SPA) sesuai standart pusat >60%	Perjalanan dinas BIAS Perjalanan dinas Screening Pertemuan BIA Pertemuan guru PAUD Pertemuan Guru TK Pertemuan Guru UKS	Cakupan Pelayanan SPM sesuai standar	Kab. Sleman, Moyudan, Semua Kelurahan	82,75 %	10 hari 5 hari 4 kali 2 kali 2 kali 3 kali	100 %bulan	31,730,000	DAK Non Fisik - BOKKB - BOK		Persentase Pemenuhan Sarana, Prasarana, Alat Kesehatan (SPA) sesuai standart pusat >60%	82,75 %	35,000,000
1	02	02	2.02	06	Pengelolaan Pelayanan Kesehatan pada Usia Produktif	Persentase Pemenuhan Sarana, Prasarana, Alat Kesehatan (SPA) sesuai standart pusat >60%	Peningkatan kapasitas kader Pertemuan Internal Screening	Cakupan Pelayanan SPM sesuai standar	Kab. Sleman, Moyudan, Semua Kelurahan	82,75 %	2 kali 4 kali 12 kali	100 %bulan	19,430,900	PENDAPAT AN ASLI DAERAH (PAD)		Persentase Pemenuhan Sarana, Prasarana, Alat Kesehatan (SPA) sesuai standart pusat >60%	82,75 %	30,000,000
1	02	02	2.02	07	Pengelolaan Pelayanan Kesehatan pada Usia Lanjut	Persentase Pemenuhan Sarana, Prasarana, Alat Kesehatan (SPA) sesuai standart pusat >60%	Koordinasi Pendataan Lansia Pembinaan kader lansia Penyuluhan kader lansia Skrining Lansia	Cakupan Pelayanan SPM sesuai standar	Kab. Sleman, Moyudan, Semua Kelurahan	82,75 %	4 Desa 4 Desa 4 kali 12 kali	100 %bulan	16,410,000	PENDAPAT AN ASLI DAERAH (PAD)		Persentase Pemenuhan Sarana, Prasarana, Alat Kesehatan (SPA) sesuai standart pusat >60%	82,75 %	20,000,000

**Program dan Kegiatan Perangkat Daerah
Kabupaten Sleman
Tahun 2022**

Unit Organisasi : 1.02.0.00.0.00.01.0000 DINAS KESEHATAN
Sub Unit Organisasi : 1.02.0.00.0.00.01.0007 PUSAT KESEHATAN MOYUDAN

Kode	Kode	Kode	Kode	Kode	Urusan/ Bidang Urusan/ Program/ Kegiatan/ Sub Kegiatan	Indikator Kinerja			Rencana Tahun 2022					Catatan Penting	Prakiraan Maju Rencana Tahun 2023			
						Capaian Program	Keluaran Sub Kegiatan	Hasil Kegiatan	Lokasi Output Kegiatan	Target Capaian Kinerja			Pagu Indikatif (Rp.)		Sumber Dana	Target Capaian Kinerja		Kebutuhan Dana/ Pagu Indikatif (Rp.)
										Program	Keluaran Sub Kegiatan	Hasil Kegiatan				Tolok Ukur	Target	
1	02	02	2.02	08	Pengelolaan Pelayanan Kesehatan Penderita Hipertensi	Persentase Pemenuhan Sarana, Prasarana, Alat Kesehatan (SPA) sesuai standart pusat >60%	Pertemuan kader Pemantau Hipertensi Pertemuan sosialisasi Kesehatan PTM Hipertensi	Cakupan Pelayanan SPM sesuai standar	Kab. Sleman, Moyudan, Semua Kelurahan	82,75 %	2 kali 12 kali	100 %bulan	31,360,000	DAK Non Fisik - BOKKB - BOK		Persentase Pemenuhan Sarana, Prasarana, Alat Kesehatan (SPA) sesuai standart pusat >60%	82,75 %	21,000,000
1	02	02	2.02	09	Pengelolaan Pelayanan Kesehatan Penderita Diabetes Melitus	Persentase Pemenuhan Sarana, Prasarana, Alat Kesehatan (SPA) sesuai standart pusat >60%	Pertemuan kader Pemantau DM Pertemuan sosialisasi Kesehatan PTM Diabetes Militus	Cakupan Pelayanan SPM sesuai standar	Kab. Sleman, Moyudan, Semua Kelurahan	82,75 %	4 kali 12 kali	100 %bulan	13,840,000	DAK Non Fisik - BOKKB - BOK		Persentase Pemenuhan Sarana, Prasarana, Alat Kesehatan (SPA) sesuai standart pusat >60%	82,75 %	20,000,000
1	02	02	2.02	10	Pengelolaan Pelayanan Kesehatan Orang dengan Gangguan Jiwa Berat	Persentase Pemenuhan Sarana, Prasarana, Alat Kesehatan (SPA) sesuai standart pusat >60%	Penyuluhan Kesehatan Jiwa Pertemuan kader jiwa Pertemuan Pendamping Tangguh ODGS Pertemuan TPKJM Ssialisasi kesehatan jiwa pasca pengobatan	Cakupan Pelayanan SPM sesuai standar	Kab. Sleman, Moyudan, Semua Kelurahan	82,75 %	4 desa 4 desa 4 desa 4 kali 4 desa	100 %bulan	19,790,000	PENDAPAT AN ASLI DAERAH (PAD)		Persentase Pemenuhan Sarana, Prasarana, Alat Kesehatan (SPA) sesuai standart pusat >60%	82,75 %	40,000,000
1	02	02	2.02	11	Pengelolaan Pelayanan Kesehatan Orang Terduga Tuberkulosis	Persentase Pemenuhan Sarana, Prasarana, Alat Kesehatan (SPA) sesuai standart pusat >60%	FGD TB Pertemuan Tim DOT PPM TB Refresing kader TB	Cakupan Pelayanan SPM sesuai standar	Kab. Sleman, Moyudan, Semua Kelurahan	82,75 %	1 kali 1 kali 1 kali 4 desa	100 %bulan	18,180,000	PENDAPAT AN ASLI DAERAH (PAD)		Persentase Pemenuhan Sarana, Prasarana, Alat Kesehatan (SPA) sesuai standart pusat >60%	82,75 %	20,000,000
1	02	02	2.02	12	Pengelolaan Pelayanan Kesehatan Orang dengan Risiko Terinfeksi HIV	Persentase Pemenuhan Sarana, Prasarana, Alat Kesehatan (SPA) sesuai standart pusat >60%	Penyuluhan HIV AIDS	Cakupan Pelayanan SPM sesuai standar	Kab. Sleman, Moyudan, Semua Kelurahan	82,75 %	19 kali	100 %bulan	17,100,000	PENDAPAT AN ASLI DAERAH (PAD)		Persentase Pemenuhan Sarana, Prasarana, Alat Kesehatan (SPA) sesuai standart pusat >60%	82,75 %	20,000,000
1	02	02	2.02	15	Pengelolaan Pelayanan Kesehatan Gizi Masyarakat	Persentase Pemenuhan Sarana, Prasarana, Alat Kesehatan (SPA) sesuai standart pusat >60%	Bimtek PMBA perkembangan balita : Desa Sumbersari (PUPM Kapanewon) Kegiatan Vitamin A Pelaksanaan Kadarzi Pelaksanaan PSG Pemantauan Garam Beryodium Pembinaan Pembuatan MPASI Penyuluhan terpadu balita stunting dan KEP Pertemuan kader Pendamping Balita Stunting PMT pemulihan balita dan bumil : Desa Sumberrahayu dan Sumberagung (PUPM Kapanewon) Sosialisasi GeTAR Thala	Cakupan Pelayanan SPM sesuai standar	Semua Kabupaten/Kota, Semua Kecamatan, Semua Kelurahan	82,75 %	1 kali 4 desa 4 desa 4 desa 4 kali 4 Kelompok 2 kali 1 kali 40 orang 4 kali	100 %bulan	181,617,500	PENDAPAT AN ASLI DAERAH (PAD) DAK Non Fisik - BOKKB - BOK		Persentase Pemenuhan Sarana, Prasarana, Alat Kesehatan (SPA) sesuai standart pusat >60%	82,75 %	200,000,000
1	02	02	2.02	17	Pengelolaan Pelayanan Kesehatan Lingkungan	Persentase Pemenuhan Sarana, Prasarana, Alat Kesehatan (SPA) sesuai standart pusat >60%	Bimtek Pedagang Asongan Makanan Jajanan Sekolah Bimtek Pengelolaan Sampah Deklarasi STBM Monitoring Gerakan PSN Pembinaan Kelompok Jumantik Dusun Pemicuan STBM 5 Pilar Pertemuan Persiapan Verifikasi Desa STBM Uji sampel Makanan Minuman untuk stikerisasi Pedagang asongan Validasi Desa STBM	Cakupan Pelayanan SPM sesuai standar	Kab. Sleman, Moyudan, Semua Kelurahan	82,75 %	2 kali 4 kali 1 kali 4 kali 10 kali 10 kali 4 kali 40 sampel 4 kali	100 %bulan	120,334,000	DAK Non Fisik - BOKKB - BOK		Persentase Pemenuhan Sarana, Prasarana, Alat Kesehatan (SPA) sesuai standart pusat >60%	82,75 %	120,000,000
1	02	02	2.02	18	Pengelolaan Pelayanan Promosi Kesehatan	Persentase Pemenuhan Sarana, Prasarana, Alat Kesehatan (SPA) sesuai standart pusat >60%	HTTS Pertemuan PISPK	Cakupan Pelayanan SPM sesuai standar	Kab. Sleman, Moyudan, Semua Kelurahan	82,75 %	1 kali 5 kali	100 %bulan	40,900,600	DAK Non Fisik - BOKKB - BOK		Persentase Pemenuhan Sarana, Prasarana, Alat Kesehatan (SPA) sesuai standart pusat >60%	82,75 %	40,000,000

**Program dan Kegiatan Perangkat Daerah
Kabupaten Sleman
Tahun 2022**

Unit Organisasi : 1.02.0.00.0.00.01.0000 DINAS KESEHATAN
Sub Unit Organisasi : 1.02.0.00.0.00.01.0007 PUSAT KESEHATAN MOYUDAN

Kode	Urusan/ Bidang Urusan/ Program/ Kegiatan/ Sub Kegiatan	Indikator Kinerja			Rencana Tahun 2022					Catatan Penting	Prakiraan Maju Rencana Tahun 2023			
		Capaian Program	Keluaran Sub Kegiatan	Hasil Kegiatan	Lokasi Output Kegiatan	Target Capaian Kinerja			Pagu Indikatif (Rp.)		Sumber Dana	Target Capaian Kinerja		Kebutuhan Dana/ Pagu Indikatif (Rp.)
						Program	Keluaran Sub Kegiatan	Hasil Kegiatan				Tolok Ukur	Target	
1 02 02 2.02 20	Pengelolaan Surveilans Kesehatan	Persentase Pemenuhan Sarana, Prasarana, Alat Kesehatan (SPA) sesuai standart pusat >60%	Pembahasan Hasil PE Pertemuan kader sweeping Imunisasi Ssosialisasi Imunisasi COVID 19 pada Linsek	Cakupan Pelayanan SPM sesuai standar	Kab. Sleman, Moyudan, Semua Kelurahan	82,75 %	4 kali 2 kali 1 kali	100 %/bulan	29,070,000	DAK Non Fisik - BOKKB - BOK		Persentase Pemenuhan Sarana, Prasarana, Alat Kesehatan (SPA) sesuai standart pusat >60%	82,75 %	25,000,000
1 02 02 2.02 25	Pelayanan Kesehatan Penyakit Menular dan Tidak Menular	Persentase Pemenuhan Sarana, Prasarana, Alat Kesehatan (SPA) sesuai standart pusat >60%	Pertemuan Prolanis Sosialisasi Pelaksanaan IVA Validasi data Posbindu	Cakupan Pelayanan SPM sesuai standar	Kab. Sleman, Moyudan, Semua Kelurahan	82,75 %	12 kali 4 desa 2 kali	100 %/bulan	53,744,000	DAK Non Fisik - BOKKB - BOK		Persentase Pemenuhan Sarana, Prasarana, Alat Kesehatan (SPA) sesuai standart pusat >60%	82,75 %	55,000,000
1 02 05	PROGRAM PEMBERDAYAAN MASYARAKAT BIDANG KESEHATAN								81,440,000					90,000,000
1 02 05 2.01	Advokasi, Pemberdayaan, Kemitraan, Peningkatan Peran serta Masyarakat dan Lintas Sektor Tingkat Daerah Kabupaten/Kota								36,620,000					40,000,000
1 02 05 2.01 01	Peningkatan Upaya Promosi Kesehatan, Advokasi, Kemitraan dan Pemberdayaan Masyarakat	Persentase rumah tangga (RT) yang tidak merokok di dalam rumah;Persentase bayi ASI Eksklusif;Presentase edukasi gerakan masyarakat hidup sehat (GERMAS) pada rumah tangga (RT)	MMD SMD	Cakupan desa siaga yang masuk klasifikasi aktif	Kab. Sleman, Moyudan, Semua Kelurahan	66.2%;84.5 %;85.2 %	4 desa 4 desa	100 %	36,620,000	DAK Non Fisik - BOKKB - BOK		Persentase rumah tangga (RT) yang tidak merokok di dalam rumah;Persentase bayi ASI Eksklusif;Presentase edukasi gerakan masyarakat hidup sehat (GERMAS) pada rumah tangga (RT)	66.2%;84.5 %;85.2 %	40,000,000
1 02 05 2.0 2	Pelaksanaan Sehat dalam rangka Promotif Preventif Tingkat Daerah Kabupaten/Kota								24,860,000					30,000,000
1 02 05 2.02 01	Penyelenggaraan Promosi Kesehatan dan Gerakan Hidup Bersih dan Sehat	Persentase rumah tangga (RT) yang tidak merokok di dalam rumah;Persentase bayi ASI Eksklusif;Presentase edukasi gerakan masyarakat hidup sehat (GERMAS) pada rumah tangga (RT)	HTTS Pelaksanaan PHBS	Persentase Rumah Tangga yang menerapkan Perilaku Hidup Bersih dan Sehat (PHBS)	Kab. Sleman, Moyudan, Semua Kelurahan	66.2%;84.5 %;85.2 %	1 kali 6 desa	57.5 %	24,860,000	DAK Non Fisik - BOKKB - BOK		Persentase rumah tangga (RT) yang tidak merokok di dalam rumah;Persentase bayi ASI Eksklusif;Presentase edukasi gerakan masyarakat hidup sehat (GERMAS) pada rumah tangga (RT)	66.2%;84.5 %;85.2 %	30,000,000
1 02 05 2.0 3	Pengembangan dan Pelaksanaan Upaya Kesehatan Bersumber Daya Masyarakat (UKBM) Tingkat Daerah Kabupaten/Kota								19,960,000					20,000,000
1 02 05 2.03 01	Bimbingan Teknis dan Supervisi Pengembangan dan Pelaksanaan Upaya Kesehatan Bersumber Daya Masyarakat (UKBM)	Persentase rumah tangga (RT) yang tidak merokok di dalam rumah;Persentase bayi ASI Eksklusif;Presentase edukasi gerakan masyarakat hidup sehat (GERMAS) pada rumah tangga (RT)	Pembinaan Posyandu Pendataan UKBM	Cakupan Posyandu Balita yang masuk dalam strata Mandiri	Kab. Sleman, Moyudan, Semua Kelurahan	66.2%;84.5 %;85.2 %	4 kali 4 desa	42 %	19,960,000	DAK Non Fisik - BOKKB - BOK		Persentase rumah tangga (RT) yang tidak merokok di dalam rumah;Persentase bayi ASI Eksklusif;Presentase edukasi gerakan masyarakat hidup sehat (GERMAS) pada rumah tangga (RT)	66.2%;84.5 %;85.2 %	20,000,000
TOTAL									3,402,961,000					3,619,338,000

**Program dan Kegiatan Perangkat Daerah
Kabupaten Sleman
Tahun 2022**

Unit Organisasi : 1.02.0.00.0.00.01.0000 DINAS KESEHATAN
Sub Unit Organisasi : 1.02.0.00.0.00.01.0008 PUSAT KESEHATAN MINGGIR

Kode	Urusan/ Bidang Urusan/ Program/ Kegiatan/ Sub Kegiatan	Indikator Kinerja			Rencana Tahun 2022					Catatan Penting	Prakiraan Maju Rencana Tahun 2023							
		Capaian Program	Keluaran Sub Kegiatan	Hasil Kegiatan	Lokasi Output Kegiatan	Target Capaian Kinerja			Pagu Indikatif (Rp.)		Sumber Dana	Target Capaian Kinerja		Kebutuhan Dana/ Pagu Indikatif (Rp.)				
						Program	Keluaran Sub Kegiatan	Hasil Kegiatan				Tolok Ukur	Target					
1		URUSAN PEMERINTAHAN WAJIB YANG BERKAITAN DENGAN PELAYANAN DASAR																
1	02	URUSAN PEMERINTAHAN BIDANG KESEHATAN																
1	02	01	PROGRAM PENUNJANG URUSAN PEMERINTAHAN DAERAH KABUPATEN/KOTA															
1	02	01	2.0 2	Administrasi Keuangan Perangkat Daerah														
1	02	01	2.02	01	Penyediaan Gaji dan Tunjangan ASN	Persentase pemenuhan kebutuhan administrasi perkantoran; Persentase pemenuhan layanan sarana dan prasarana kerja ;Persentase capaian Standar Pelayanan Minimal Rumah Sakit bagian Tata Usaha (RSUD Sleman); Persentase capaian Standar Pelayanan Minimal RS bagian keuangan dan aset (RSUD Sleman); Persentase capaian Standar Pelayanan Minimal RS bagian perencanaan dan pengembangan (RSUD Sleman); Persentase capaian Indikator SPM-RS Bagian Tata Usaha (RSUD Prambanan)	Gaji dan Tunjangan ASN	Persentase pemenuhan gaji dan tunjangan ASN, dokumen laporan keuangan dan aset SKPD tepat waktu	Kab. Sleman, Minggir, Semua Kelurahan	100%; 100%;94%; 81%;65%; 88,56 %	12 bulan	100 prosen	1,144,416,000	PENDAPAT AN ASLI DAERAH (PAD)		Persentase pemenuhan kebutuhan administrasi perkantoran; Persentase pemenuhan layanan sarana dan prasarana kerja ;Persentase capaian Standar Pelayanan Minimal Rumah Sakit bagian Tata Usaha (RSUD Sleman); Persentase capaian Standar Pelayanan Minimal RS bagian keuangan dan aset (RSUD Sleman); Persentase capaian Standar Pelayanan Minimal RS bagian perencanaan dan pengembangan (RSUD Sleman); Persentase capaian Indikator SPM-RS Bagian Tata Usaha (RSUD Prambanan)	100%; 100%;94%; 81%;65%; 88,56 %	1,258,857,600
1	02	01	2.02	03	Pelaksanaan Penatausahaan dan Pengujian/Verifikasi Keuangan SKPD	Persentase pemenuhan kebutuhan administrasi perkantoran; Persentase pemenuhan layanan sarana dan prasarana kerja ;Persentase capaian Standar Pelayanan Minimal Rumah Sakit bagian Tata Usaha (RSUD Sleman); Persentase capaian Standar Pelayanan Minimal RS bagian keuangan dan aset (RSUD Sleman); Persentase capaian Standar Pelayanan Minimal RS bagian perencanaan dan pengembangan (RSUD Sleman); Persentase capaian Indikator SPM-RS Bagian Tata Usaha (RSUD Prambanan)	Presentase Pemenuhan Gaji dan tunjangan ASN	Persentase pemenuhan gaji dan tunjangan ASN, dokumen laporan keuangan dan aset SKPD tepat waktu	Kab. Sleman, Minggir, Semua Kelurahan	100%; 100%;94%; 81%;65%; 88,56 %	12 bulan	100 prosen	59,820,000	PENDAPAT AN ASLI DAERAH (PAD)		Persentase pemenuhan kebutuhan administrasi perkantoran; Persentase pemenuhan layanan sarana dan prasarana kerja ;Persentase capaian Standar Pelayanan Minimal Rumah Sakit bagian Tata Usaha (RSUD Sleman); Persentase capaian Standar Pelayanan Minimal RS bagian keuangan dan aset (RSUD Sleman); Persentase capaian Standar Pelayanan Minimal RS bagian perencanaan dan pengembangan (RSUD Sleman); Persentase capaian Indikator SPM-RS Bagian Tata Usaha (RSUD Prambanan)	100%; 100%;94%; 81%;65%; 88,56 %	77,154,000
1	02	01	2.0 8	Penyediaan Jasa Penunjang Urusan Pemerintahan Daerah														
												61,000,000			67,146,200			

**Program dan Kegiatan Perangkat Daerah
Kabupaten Sleman
Tahun 2022**

Unit Organisasi : 1.02.0.00.0.00.01.0000 DINAS KESEHATAN
Sub Unit Organisasi : 1.02.0.00.0.00.01.0008 PUSAT KESEHATAN MINGGIR

Kode	Urusan/ Bidang Urusan/ Program/ Kegiatan/ Sub Kegiatan	Indikator Kinerja			Rencana Tahun 2022					Catatan Penting	Prakiraan Maju Rencana Tahun 2023							
		Capaian Program	Keluaran Sub Kegiatan	Hasil Kegiatan	Lokasi Output Kegiatan	Target Capaian Kinerja			Pagu Indikatif (Rp.)		Sumber Dana	Target Capaian Kinerja		Kebutuhan Dana/ Pagu Indikatif (Rp.)				
						Program	Keluaran Sub Kegiatan	Hasil Kegiatan				Tolok Ukur	Target					
1	02	01	2.08	02	Penyediaan Jasa Komunikasi, Sumber Daya Air dan Listrik	Persentase pemenuhan kebutuhan administrasi perkantoran; Persentase pemenuhan layanan sarana dan prasarana kerja ;Persentase capaian Standar Pelayanan Minimal Rumah Sakit bagian Tata Usaha (RSUD Sleman); Persentase capaian Standar Pelayanan Minimal RS bagian keuangan dan aset (RSUD Sleman); Persentase capaian Standar Pelayanan Minimal RS bagian perencanaan dan pengembangan (RSUD Sleman); Persentase capaian Indikator SPM-RS Bagian Tata Usaha (RSUD Prambanan)	Pembayaran Jasa Langganan	persentase pemenuhan jasa langganan	Kab. Sleman, Minggir, Semua Kelurahan	100%; 100%;94%; 81%;65%; 88,56 %	10 bulan	12 bulan	61,000,000	PENDAPAT AN ASLI DAERAH (PAD)		Persentase pemenuhan kebutuhan administrasi perkantoran; Persentase pemenuhan layanan sarana dan prasarana kerja ;Persentase capaian Standar Pelayanan Minimal Rumah Sakit bagian Tata Usaha (RSUD Sleman); Persentase capaian Standar Pelayanan Minimal RS bagian keuangan dan aset (RSUD Sleman); Persentase capaian Standar Pelayanan Minimal RS bagian perencanaan dan pengembangan (RSUD Sleman); Persentase capaian Indikator SPM-RS Bagian Tata Usaha (RSUD Prambanan)	100%; 100%;94%; 81%;65%; 88,56 %	67,146,200
1	02	01	2.10		Peningkatan Pelayanan BLUD					2,260,000,000							2,766,280,000	
1	02	01	2.10	01	Pelayanan dan Penunjang Pelayanan BLUD	Persentase pemenuhan kebutuhan administrasi perkantoran; Persentase pemenuhan layanan sarana dan prasarana kerja ;Persentase capaian Standar Pelayanan Minimal Rumah Sakit bagian Tata Usaha (RSUD Sleman); Persentase capaian Standar Pelayanan Minimal RS bagian keuangan dan aset (RSUD Sleman); Persentase capaian Standar Pelayanan Minimal RS bagian perencanaan dan pengembangan (RSUD Sleman); Persentase capaian Indikator SPM-RS Bagian Tata Usaha (RSUD Prambanan)	Dokumen Perencanaan kerja dan Evaluasi Puskesmas, 2 dokumen Kegiatan Inovasi "Kancaku Gaul" , 12 bulan Maintenance Akreditasi Puskesmas, 12 bulan Pelayanan Kesehatan, 12 bulan Pembayaran Pegawai Non PNS, 12 bulan Pemeliharaan Alat Kesehatan, 12 bulans (Modal) Pemeliharaan Prasarana, 12 bulan Pemeliharaan Sarana, 12 bulan Pengadaan sarana dan prasarana serta alat medik (modal), 12 bulan	Cakupan Rawat Jalan dan Rawat Jalan Puskesmas	Kab. Sleman, Minggir, Semua Kelurahan	100%; 100%;94%; 81%;65%; 88,56 %	2 Dokumen 12 bulan 12 bulan 12 bulan 12 bulan 12 bulan 12 bulan	90 prosen	2,260,000,000	Pendapatan dari BLUD		Persentase pemenuhan kebutuhan administrasi perkantoran; Persentase pemenuhan layanan sarana dan prasarana kerja ;Persentase capaian Standar Pelayanan Minimal Rumah Sakit bagian Tata Usaha (RSUD Sleman); Persentase capaian Standar Pelayanan Minimal RS bagian keuangan dan aset (RSUD Sleman); Persentase capaian Standar Pelayanan Minimal RS bagian perencanaan dan pengembangan (RSUD Sleman); Persentase capaian Indikator SPM-RS Bagian Tata Usaha (RSUD Prambanan)	100%; 100%;94%; 81%;65%; 88,56 %	2,766,280,000
1	02	02			PROGRAM PEMENUHAN UPAYA KESEHATAN PERORANGAN DAN UPAYA KESEHATAN MASYARAKAT					795,798,500							1,180,987,895	
1	02	02	2.02		Penyediaan Layanan Kesehatan untuk UKM dan UKP Rujukan Tingkat Daerah Kabupaten/Kota					795,798,500							1,180,987,895	
1	02	02	2.02	01	Pengelolaan Pelayanan Kesehatan Ibu Hamil	Persentase Pemenuhan Sarana, Prasarana, Alat Kesehatan (SPA) sesuai standart pusat >60%	Data Ibu Hamil Kelas Ibu Hamil pelayanan kesehatan ibu bersalin BOK	Cakupan pelayanan SPM sesuai standar	Kab. Sleman, Minggir, Semua Kelurahan	82,75 %	1 dokumen 15 kali 12 bulan	100 %	37,800,000	PENDAPAT AN ASLI DAERAH (PAD) DAK Non Fisik - BOKKB - BOK		Persentase Pemenuhan Sarana, Prasarana, Alat Kesehatan (SPA) sesuai standart pusat >60%	82,75 %	33,497,475
1	02	02	2.02	02	Pengelolaan Pelayanan Kesehatan Ibu Bersalin	Persentase Pemenuhan Sarana, Prasarana, Alat Kesehatan (SPA) sesuai standart pusat >60%	pelayanan kesehatan ibu bersalin	Cakupan pelayanan SPM sesuai standar	Kab. Sleman, Minggir, Semua Kelurahan	82,75 %	5 Desa	100 %	17,600,000	PENDAPAT AN ASLI DAERAH (PAD)		Persentase Pemenuhan Sarana, Prasarana, Alat Kesehatan (SPA) sesuai standart pusat >60%	82,75 %	10,945,000
1	02	02	2.02	03	Pengelolaan Pelayanan Kesehatan Bayi Baru Lahir	Persentase Pemenuhan Sarana, Prasarana, Alat Kesehatan (SPA) sesuai standart pusat >60%	Pelayanan Kesehatan Bayi Baru Lahir	Cakupan pelayanan SPM sesuai standar	Kab. Sleman, Minggir, Semua Kelurahan	82,75 %	5 Desa	100 %	11,900,000	PENDAPAT AN ASLI DAERAH (PAD)		Persentase Pemenuhan Sarana, Prasarana, Alat Kesehatan (SPA) sesuai standart pusat >60%	82,75 %	16,527,500
1	02	02	2.02	04	Pengelolaan Pelayanan Kesehatan Balita	Persentase Pemenuhan Sarana, Prasarana, Alat Kesehatan (SPA) sesuai standart pusat >60%	Kelas Ibu Balita Pelayanan Kesehatan Balita SDIDTK	Cakupan pelayanan SPM sesuai standar	Kab. Sleman, Minggir, Semua Kelurahan	82,75 %	5 Desa 5 Desa 5 Desa	100 %	20,540,000	PENDAPAT AN ASLI DAERAH (PAD)		Persentase Pemenuhan Sarana, Prasarana, Alat Kesehatan (SPA) sesuai standart pusat >60%	82,75 %	12,240,250

**Program dan Kegiatan Perangkat Daerah
Kabupaten Sleman
Tahun 2022**

Unit Organisasi : 1.02.0.00.0.00.01.0000 DINAS KESEHATAN
Sub Unit Organisasi : 1.02.0.00.0.00.01.0008 PUSAT KESEHATAN MINGGIR

Kode	Urusan/ Bidang Urusan/ Program/ Kegiatan/ Sub Kegiatan	Indikator Kinerja			Rencana Tahun 2022					Catatan Penting	Prakiraan Maju Rencana Tahun 2023			
		Capaian Program	Keluaran Sub Kegiatan	Hasil Kegiatan	Lokasi Output Kegiatan	Target Capaian Kinerja			Pagu Indikatif (Rp.)		Sumber Dana	Target Capaian Kinerja		Kebutuhan Dana/ Pagu Indikatif (Rp.)
						Program	Keluaran Sub Kegiatan	Hasil Kegiatan				Tolok Ukur	Target	
1.02.02.2.02.05	Pengelolaan Pelayanan Kesehatan pada Usia Pendidikan Dasar	Persentase Pemenuhan Sarana, Prasarana, Alat Kesehatan (SPA) sesuai standart pusat >60%	Pelayanan Kesehatan Pada Usia Pendidikan Dasar	Cakupan pelayanan SPM sesuai standar	Kab. Sleman, Minggir, Semua Kelurahan	82,75 %	12 bulan	100 %	17,862,575	PENDAPAT AN ASLI DAERAH (PAD) DAK Non Fisik - BOKKB - BOK		Persentase Pemenuhan Sarana, Prasarana, Alat Kesehatan (SPA) sesuai standart pusat >60%	82,75 %	20,845,000
1.02.02.2.02.06	Pengelolaan Pelayanan Kesehatan pada Usia Produktif	Persentase Pemenuhan Sarana, Prasarana, Alat Kesehatan (SPA) sesuai standart pusat >60%	Pelayanan Kesehatan Pada Usia Produktif	Cakupan pelayanan SPM sesuai standar	Kab. Sleman, Minggir, Semua Kelurahan	82,75 %	12 bulan	100 %	10,575,000	PENDAPAT AN ASLI DAERAH (PAD) DAK Non Fisik - BOS Reguler		Persentase Pemenuhan Sarana, Prasarana, Alat Kesehatan (SPA) sesuai standart pusat >60%	82,75 %	40,360,100
1.02.02.2.02.07	Pengelolaan Pelayanan Kesehatan pada Usia Lanjut	Persentase Pemenuhan Sarana, Prasarana, Alat Kesehatan (SPA) sesuai standart pusat >60%	Gebyar Lansia Pelayanan Kesehatan pada Usia Lanjut Penyuluhan Lansia	Cakupan pelayanan SPM sesuai standar	Kab. Sleman, Minggir, Semua Kelurahan	82,75 %	5 Desa 12 bulan 8 kali	100 %	23,080,000	PENDAPAT AN ASLI DAERAH (PAD) DAK Non Fisik - BOKKB - BOK		Persentase Pemenuhan Sarana, Prasarana, Alat Kesehatan (SPA) sesuai standart pusat >60%	82,75 %	27,810,750
1.02.02.2.02.08	Pengelolaan Pelayanan Kesehatan Penderita Hipertensi	Persentase Pemenuhan Sarana, Prasarana, Alat Kesehatan (SPA) sesuai standart pusat >60%	Pelayanan Kesehatan penderita hipertensi	Cakupan pelayanan SPM sesuai standar	Kab. Sleman, Minggir, Semua Kelurahan	82,75 %	12 bulan	100 %	57,712,500	PENDAPAT AN ASLI DAERAH (PAD) DAK Non Fisik - BOKKB - BOK		Persentase Pemenuhan Sarana, Prasarana, Alat Kesehatan (SPA) sesuai standart pusat >60%	82,75 %	66,336,600
1.02.02.2.02.09	Pengelolaan Pelayanan Kesehatan Penderita Diabetes Melitus	Persentase Pemenuhan Sarana, Prasarana, Alat Kesehatan (SPA) sesuai standart pusat >60%	Pelayanan Kesehatan penderita DM	Cakupan pelayanan SPM sesuai standar	Kab. Sleman, Minggir, Semua Kelurahan	82,75 %	12 bulan	100 %	43,200,000	PENDAPAT AN ASLI DAERAH (PAD) DAK Non Fisik - BOKKB - BOK		Persentase Pemenuhan Sarana, Prasarana, Alat Kesehatan (SPA) sesuai standart pusat >60%	82,75 %	51,436,000
1.02.02.2.02.10	Pengelolaan Pelayanan Kesehatan Orang dengan Gangguan Jiwa Berat	Persentase Pemenuhan Sarana, Prasarana, Alat Kesehatan (SPA) sesuai standart pusat >60%	Pelayanan Kesehatan Orang dengan Gangguan Jiwa Berat penderita DM	Cakupan pelayanan SPM sesuai standar	Kab. Sleman, Minggir, Semua Kelurahan	82,75 %	12 bulan	100 %	12,047,500	PENDAPAT AN ASLI DAERAH (PAD) DAK Non Fisik - BOKKB - BOK		Persentase Pemenuhan Sarana, Prasarana, Alat Kesehatan (SPA) sesuai standart pusat >60%	82,75 %	5,317,400
1.02.02.2.02.11	Pengelolaan Pelayanan Kesehatan Orang Terduga Tuberkulosis	Persentase Pemenuhan Sarana, Prasarana, Alat Kesehatan (SPA) sesuai standart pusat >60%	Pelayanan Kesehatan Orang Terduga Tuberkulosis, 12 bulan	Cakupan pelayanan SPM sesuai standar	Kab. Sleman, Minggir, Semua Kelurahan	82,75 %	12 bulan	100 %	17,830,000	PENDAPAT AN ASLI DAERAH (PAD) DAK Non Fisik - BOKKB - BOK		Persentase Pemenuhan Sarana, Prasarana, Alat Kesehatan (SPA) sesuai standart pusat >60%	82,75 %	15,125,000
1.02.02.2.02.12	Pengelolaan Pelayanan Kesehatan Orang dengan Risiko Terinfeksi HIV	Persentase Pemenuhan Sarana, Prasarana, Alat Kesehatan (SPA) sesuai standart pusat >60%	Pelayanan kesehatan orang dengan Resiko terinfeksi HIV	Cakupan pelayanan SPM sesuai standar	Kab. Sleman, Minggir, Semua Kelurahan	82,75 %	5 Desa	100 %	7,245,000	PENDAPAT AN ASLI DAERAH (PAD)		Persentase Pemenuhan Sarana, Prasarana, Alat Kesehatan (SPA) sesuai standart pusat >60%	82,75 %	8,981,500
1.02.02.2.02.15	Pengelolaan Pelayanan Kesehatan Gizi Masyarakat	Persentase Pemenuhan Sarana, Prasarana, Alat Kesehatan (SPA) sesuai standart pusat >60%	Bimtek pemantauan pertumbuhan dan perkembangan balita Desa Sendangmulyo (PUPM Kapanewon) Pelayanan kesehatan gizi masyarakat PMT Pemulihan Balita dan Bumil (PUPM Kapanewon)	Cakupan pelayanan SPM sesuai standar	Kab. Sleman, Minggir, Semua Kelurahan	82,75 %	1 kali 12 bulan 100 orang	100 %	222,240,500	PENDAPAT AN ASLI DAERAH (PAD) DAK Non Fisik - BOKKB - BOK		Persentase Pemenuhan Sarana, Prasarana, Alat Kesehatan (SPA) sesuai standart pusat >60%	82,75 %	290,000,000

**Program dan Kegiatan Perangkat Daerah
Kabupaten Sleman
Tahun 2022**

Unit Organisasi : 1.02.0.00.0.00.01.0000 DINAS KESEHATAN
Sub Unit Organisasi : 1.02.0.00.0.00.01.0008 PUSAT KESEHATAN MINGGIR

Kode	Kode	Kode	Kode	Kode	Urusan/ Bidang Urusan/ Program/ Kegiatan/ Sub Kegiatan	Indikator Kinerja			Rencana Tahun 2022					Catatan Penting	Prakiraan Maju Rencana Tahun 2023			
						Capaian Program	Keluaran Sub Kegiatan	Hasil Kegiatan	Lokasi Output Kegiatan	Target Capaian Kinerja			Pagu Indikatif (Rp.)		Sumber Dana	Target Capaian Kinerja		Kebutuhan Dana/ Pagu Indikatif (Rp.)
										Program	Keluaran Sub Kegiatan	Hasil Kegiatan				Tolok Ukur	Target	
1	02	02	2.02	16	Pengelolaan Pelayanan Kesehatan Kerja dan Olahraga	Persentase Pemenuhan Sarana, Prasarana, Alat Kesehatan (SPA) sesuai standart pusat >60%	Pelayanan Kesehatan Kerja dan Olah Raga, Pembinaan Kesorga, Tes Kebugaran, 10 kali	Cakupan pelayanan SPM sesuai standar	Kab. Sleman, Minggir, Semua Kelurahan	82,75 %	12 bulan 5 kali 10 kali	100 %	2,700,000	PENDAPAT AN ASLI DAERAH (PAD) DAK Non Fisik - BOKKB - BOK	Persentase Pemenuhan Sarana, Prasarana, Alat Kesehatan (SPA) sesuai standart pusat >60%	82,75 %	17,606,875	
1	02	02	2.02	17	Pengelolaan Pelayanan Kesehatan Lingkungan	Persentase Pemenuhan Sarana, Prasarana, Alat Kesehatan (SPA) sesuai standart pusat >60%	Data Kesehatan Lingkungan, 1 dokumen Deklarasi STBM, 1 Desa Pelayanan Kesehatan Lingkungan BOK, Pemantauan Jentik Berkala, Pemeriksaan air bersih (PUPM Kapanewon)	Cakupan pelayanan SPM sesuai standar	Kab. Sleman, Minggir, Semua Kelurahan	82,75 %	1 dokumen 1 Desa 12 bulan 2 kali 30 KK	100 %	61,849,975	PENDAPAT AN ASLI DAERAH (PAD) DAK Non Fisik - BOKKB - BOK	Persentase Pemenuhan Sarana, Prasarana, Alat Kesehatan (SPA) sesuai standart pusat >60%	82,75 %	160,000,000	
1	02	02	2.02	18	Pengelolaan Pelayanan Promosi Kesehatan	Persentase Pemenuhan Sarana, Prasarana, Alat Kesehatan (SPA) sesuai standart pusat >60%	Pelayanan Promosi Kesehatan BOK, 12 bulan Pembinaan Posyandu, 5 Desa	Cakupan pelayanan SPM sesuai standar	Kab. Sleman, Minggir, Semua Kelurahan	82,75 %	12 bulan 5 Desa	100 %	129,111,750	PENDAPAT AN ASLI DAERAH (PAD) DAK Non Fisik - BOKKB - BOK	Persentase Pemenuhan Sarana, Prasarana, Alat Kesehatan (SPA) sesuai standart pusat >60%	82,75 %	200,430,395	
1	02	02	2.02	20	Pengelolaan Surveilans Kesehatan	Persentase Pemenuhan Sarana, Prasarana, Alat Kesehatan (SPA) sesuai standart pusat >60%	Surveilans Kesehatan, 12 bulan	Cakupan pelayanan SPM sesuai standar	Kab. Sleman, Minggir, Semua Kelurahan	82,75 %	12 bulan	100 %	49,470,900	PENDAPAT AN ASLI DAERAH (PAD) DAK Non Fisik - BOKKB - BOK	Persentase Pemenuhan Sarana, Prasarana, Alat Kesehatan (SPA) sesuai standart pusat >60%	82,75 %	135,554,375	
1	02	02	2.02	22	Pengelolaan Pelayanan Kesehatan Jiwa dan NAPZA	Persentase Pemenuhan Sarana, Prasarana, Alat Kesehatan (SPA) sesuai standart pusat >60%	Pelayanan kesehatan jiwa dan Napza BOK, 12 bulan Penyuluhan NAPZA , 5 kali	Cakupan pelayanan SPM sesuai standar	Kab. Sleman, Minggir, Semua Kelurahan	82,75 %	12 bulan 5 kali	100 %	5,400,000	PENDAPAT AN ASLI DAERAH (PAD) DAK Non Fisik - BOKKB - BOK	Persentase Pemenuhan Sarana, Prasarana, Alat Kesehatan (SPA) sesuai standart pusat >60%	82,75 %	21,219,275	
1	02	02	2.02	23	Pengelolaan Upaya Kesehatan Khusus	Persentase Pemenuhan Sarana, Prasarana, Alat Kesehatan (SPA) sesuai standart pusat >60%	Pengelolaan Upaya Kesehatan Khusus, 12 bulan	Cakupan pelayanan SPM sesuai standar	Kab. Sleman, Minggir, Semua Kelurahan	82,75 %	12 bulan	100 %	9,027,800	PENDAPAT AN ASLI DAERAH (PAD) DAK Non Fisik - BOKKB - BOK	Persentase Pemenuhan Sarana, Prasarana, Alat Kesehatan (SPA) sesuai standart pusat >60%	82,75 %	5,125,450	
1	02	02	2.02	25	Pelayanan Kesehatan Penyakit Menular dan Tidak Menular	Persentase Pemenuhan Sarana, Prasarana, Alat Kesehatan (SPA) sesuai standart pusat >60%	Pelayanan Kesehatan Penyakit Menular dan Tidak Menular, 12 bulan	Cakupan pelayanan SPM sesuai standar	Kab. Sleman, Minggir, Semua Kelurahan	82,75 %	12 bulan	100 %	38,605,000	PENDAPAT AN ASLI DAERAH (PAD) DAK Non Fisik - BOKKB - BOK	Persentase Pemenuhan Sarana, Prasarana, Alat Kesehatan (SPA) sesuai standart pusat >60%	82,75 %	41,628,950	
1	02	05			PROGRAM PEMBERDAYAAN MASYARAKAT BIDANG KESEHATAN							12,850,000				14,135,000		
1	02	05	2.01		Advokasi, Pemberdayaan, Kemitraan, Peningkatan Peran serta Masyarakat dan Lintas Sektor Tingkat Daerah Kabupaten/Kota							12,850,000				14,135,000		
1	02	05	2.01	01	Peningkatan Upaya Promosi Kesehatan, Advokasi, Kemitraan dan Pemberdayaan Masyarakat	Persentase rumah tangga (RT) yang tidak merokok di dalam rumah;Persentase bayi ASI Eksklusif;Presentase edukasi gerakan masyarakat hidup sehat (GERMAS) pada rumah tangga (RT)	Bimtek komunikasi perubahan perilaku bagi kader: Sendangagung (Usulan langsung Kalurahan) Dokumen Analisis kebutuhan masyarakat, 1 dokumen Pelatihan komunikasi perubahan perilaku bagi kader (PUPM Kapanewon)	Cakupan desa siaga yang masuk klasifikasi aktif	Kab. Sleman, Minggir, Semua Kelurahan	66.2%;84.5 %;85.2 %	1 Kali 1 dokumen 1 kali	100 prosen	12,850,000	PENDAPAT AN ASLI DAERAH (PAD)	Persentase rumah tangga (RT) yang tidak merokok di dalam rumah;Persentase bayi ASI Eksklusif;Presentase edukasi gerakan masyarakat hidup sehat (GERMAS) pada rumah tangga (RT)	66.2%;84.5 %;85.2 %	14,135,000	

**Program dan Kegiatan Perangkat Daerah
Kabupaten Sleman
Tahun 2022**

Unit Organisasi : 1.02.0.00.0.00.01.0000 DINAS KESEHATAN
Sub Unit Organisasi : 1.02.0.00.0.00.01.0008 PUSAT KESEHATAN MINGGIR

Kode	Urusan/ Bidang Urusan/ Program/ Kegiatan/ Sub Kegiatan	Indikator Kinerja			Rencana Tahun 2022					Catatan Penting	Prakiraan Maju Rencana Tahun 2023			
		Capaian Program	Keluaran Sub Kegiatan	Hasil Kegiatan	Lokasi Output Kegiatan	Target Capaian Kinerja			Pagu Indikatif (Rp.)		Sumber Dana	Target Capaian Kinerja		Kebutuhan Dana/ Pagu Indikatif (Rp.)
						Program	Keluaran Sub Kegiatan	Hasil Kegiatan				Tolok Ukur	Target	
TOTAL									4,333,884,500					5,364,560,695

**Program dan Kegiatan Perangkat Daerah
Kabupaten Sleman
Tahun 2022**

Unit Organisasi : 1.02.0.00.0.00.01.0000 DINAS KESEHATAN

Sub Unit Organisasi : 1.02.0.00.0.00.01.0009 PUSAT KESEHATAN SEYEGAN

Kode	Urusan/ Bidang Urusan/ Program/ Kegiatan/ Sub Kegiatan	Indikator Kinerja			Rencana Tahun 2022					Catatan Penting	Prakiraan Maju Rencana Tahun 2023							
		Capaian Program	Keluaran Sub Kegiatan	Hasil Kegiatan	Lokasi Output Kegiatan	Target Capaian Kinerja			Pagu Indikatif (Rp.)		Sumber Dana	Target Capaian Kinerja		Kebutuhan Dana/ Pagu Indikatif (Rp.)				
						Program	Keluaran Sub Kegiatan	Hasil Kegiatan				Tolok Ukur	Target					
1		URUSAN PEMERINTAHAN WAJIB YANG BERKAITAN DENGAN PELAYANAN DASAR																
1	02	URUSAN PEMERINTAHAN BIDANG KESEHATAN																
1	02	01	PROGRAM PENUNJANG URUSAN PEMERINTAHAN DAERAH KABUPATEN/KOTA															
1	02	01	2.0 2	Administrasi Keuangan Perangkat Daerah														
1	02	01	2.02	01	Penyediaan Gaji dan Tunjangan ASN	Persentase pemenuhan kebutuhan administrasi perkantoran; Persentase pemenuhan layanan sarana dan prasarana kerja ;Persentase capaian Standar Pelayanan Minimal Rumah Sakit bagian Tata Usaha (RSUD Sleman); Persentase capaian Standar Pelayanan Minimal RS bagian keuangan dan aset (RSUD Sleman); Persentase capaian Standar Pelayanan Minimal RS bagian perencanaan dan pengembangan (RSUD Sleman); Persentase capaian Indikator SPM-RS Bagian Tata Usaha (RSUD Prambanan)	Pembayaran TPP dan luran BPJS	Persentase pemenuhan gaji dan tunjangan ASN, dokumen laporan keuangan dan asset SKPD tepat waktu	Semua Kabupaten/Kota, Semua Kecamatan, Semua Kelurahan	100%; 100%;94%; 81%;65%; 88,56 %	12 bulan	100 %	1,090,908,000	PENDAPAT AN ASLI DAERAH (PAD)		Persentase pemenuhan kebutuhan administrasi perkantoran; Persentase pemenuhan layanan sarana dan prasarana kerja ;Persentase capaian Standar Pelayanan Minimal Rumah Sakit bagian Tata Usaha (RSUD Sleman); Persentase capaian Standar Pelayanan Minimal RS bagian keuangan dan aset (RSUD Sleman); Persentase capaian Standar Pelayanan Minimal RS bagian perencanaan dan pengembangan (RSUD Sleman); Persentase capaian Indikator SPM-RS Bagian Tata Usaha (RSUD Prambanan)	100%; 100%;94%; 81%;65%; 88,56 %	1,200,000,000
1	02	01	2.02	03	Pelaksanaan Penatausahaan dan Pengujian/Verifikasi Keuangan SKPD	Persentase pemenuhan kebutuhan administrasi perkantoran; Persentase pemenuhan layanan sarana dan prasarana kerja ;Persentase capaian Standar Pelayanan Minimal Rumah Sakit bagian Tata Usaha (RSUD Sleman); Persentase capaian Standar Pelayanan Minimal RS bagian keuangan dan aset (RSUD Sleman); Persentase capaian Standar Pelayanan Minimal RS bagian perencanaan dan pengembangan (RSUD Sleman); Persentase capaian Indikator SPM-RS Bagian Tata Usaha (RSUD Prambanan)	Pembayaran Honor Pengelolaan Keuangan, Honor Pengadaan	Persentase pemenuhan gaji dan tunjangan ASN, dokumen laporan keuangan dan asset SKPD tepat waktu	Kab. Sleman, Seyegan, Semua Kelurahan	100%; 100%;94%; 81%;65%; 88,56 %	12 bulan	100 %	59,820,000	PENDAPAT AN ASLI DAERAH (PAD)		Persentase pemenuhan kebutuhan administrasi perkantoran; Persentase pemenuhan layanan sarana dan prasarana kerja ;Persentase capaian Standar Pelayanan Minimal Rumah Sakit bagian Tata Usaha (RSUD Sleman); Persentase capaian Standar Pelayanan Minimal RS bagian keuangan dan aset (RSUD Sleman); Persentase capaian Standar Pelayanan Minimal RS bagian perencanaan dan pengembangan (RSUD Sleman); Persentase capaian Indikator SPM-RS Bagian Tata Usaha (RSUD Prambanan)	100%; 100%;94%; 81%;65%; 88,56 %	89,694,000
1	02	01	2.0 6	Administrasi Umum Perangkat Daerah														
												10,000,000			11,000,000			

**Program dan Kegiatan Perangkat Daerah
Kabupaten Sleman
Tahun 2022**

Unit Organisasi : 1.02.0.00.0.00.01.0000 DINAS KESEHATAN
Sub Unit Organisasi : 1.02.0.00.0.00.01.0009 PUSAT KESEHATAN SEYEGAN

Kode	Kode	Kode	Kode	Kode	Urusan/ Bidang Urusan/ Program/ Kegiatan/ Sub Kegiatan	Indikator Kinerja			Rencana Tahun 2022					Catatan Penting	Prakiraan Maju Rencana Tahun 2023			
						Capaian Program	Keluaran Sub Kegiatan	Hasil Kegiatan	Lokasi Output Kegiatan	Target Capaian Kinerja			Pagu Indikatif (Rp.)		Sumber Dana	Target Capaian Kinerja		Kebutuhan Dana/ Pagu Indikatif (Rp.)
										Program	Keluaran Sub Kegiatan	Hasil Kegiatan				Tolok Ukur	Target	
1	02	01	2.06	04	Penyediaan Bahan Logistik Kantor	Persentase pemenuhan kebutuhan administrasi perkantoran; Persentase pemenuhan layanan sarana dan prasarana kerja ;Persentase capaian Standar Pelayanan Minimal Rumah Sakit bagian Tata Usaha (RSUD Sleman); Persentase capaian Standar Pelayanan Minimal RS bagian keuangan dan aset (RSUD Sleman); Persentase capaian Standar Pelayanan Minimal RS bagian perencanaan dan pengembangan (RSUD Sleman); Persentase capaian Indikator SPM-RS Bagian Tata Usaha (RSUD Prambanan)	Terpenuhinya Logistik Kantor	Persentase Pemenuhan Layanan Administrasi Umum	Kab. Sleman, Seyegan, Semua Kelurahan	100%; 100%;94%; 81%;65%; 88,56 %	1 Paket	100 %	10,000,000	PENDAPAT AN ASLI DAERAH (PAD)		Persentase pemenuhan kebutuhan administrasi perkantoran; Persentase pemenuhan layanan sarana dan prasarana kerja ;Persentase capaian Standar Pelayanan Minimal Rumah Sakit bagian Tata Usaha (RSUD Sleman); Persentase capaian Standar Pelayanan Minimal RS bagian keuangan dan aset (RSUD Sleman); Persentase capaian Standar Pelayanan Minimal RS bagian perencanaan dan pengembangan (RSUD Sleman); Persentase capaian Indikator SPM-RS Bagian Tata Usaha (RSUD Prambanan)	100%; 100%;94%; 81%;65%; 88,56 %	11,000,000
1	02	01	2.10		Peningkatan Pelayanan BLUD													3,300,000,000
1	02	01	2.10	01	Pelayanan dan Penunjang Pelayanan BLUD	Persentase pemenuhan kebutuhan administrasi perkantoran; Persentase pemenuhan layanan sarana dan prasarana kerja ;Persentase capaian Standar Pelayanan Minimal Rumah Sakit bagian Tata Usaha (RSUD Sleman); Persentase capaian Standar Pelayanan Minimal RS bagian keuangan dan aset (RSUD Sleman); Persentase capaian Standar Pelayanan Minimal RS bagian perencanaan dan pengembangan (RSUD Sleman); Persentase capaian Indikator SPM-RS Bagian Tata Usaha (RSUD Prambanan)	Dokumen Perencanaan Kerja dan Evaluasi Puskesmas Pelaksanaan Maintenance Akreditasi Puskesmas Pelayanan Kesehatan Pembayaran Pegawai Non PNS Pemeliharaan Sarana dan Prasarana Pengadaan Sarana dan Prasarana Penyusunan Kegiatan Inovasi, Pelayanan antrian dan rekam medis secara elektronik	Cakupan rawat jalan puskesmas	Kab. Sleman, Seyegan, Semua Kelurahan	100%; 100%;94%; 81%;65%; 88,56 %	12 Bln 12 Bln 12 Bln 12 Bln 12 Bln	34 %	3,000,000,000	Pendapatan dari BLUD		Persentase pemenuhan kebutuhan administrasi perkantoran; Persentase pemenuhan layanan sarana dan prasarana kerja ;Persentase capaian Standar Pelayanan Minimal Rumah Sakit bagian Tata Usaha (RSUD Sleman); Persentase capaian Standar Pelayanan Minimal RS bagian keuangan dan aset (RSUD Sleman); Persentase capaian Standar Pelayanan Minimal RS bagian perencanaan dan pengembangan (RSUD Sleman); Persentase capaian Indikator SPM-RS Bagian Tata Usaha (RSUD Prambanan)	100%; 100%;94%; 81%;65%; 88,56 %	3,300,000,000
1	02	02			PROGRAM PEMENUHAN UPAYA KESEHATAN PERORANGAN DAN UPAYA KESEHATAN MASYARAKAT													862,328,440
1	02	02	2.01		Penyediaan Fasilitas Pelayanan Kesehatan untuk UKM dan UKP Kewenangan Daerah Kabupaten/Kota													27,500,000
1	02	02	2.01	19	Pemeliharaan Prasarana dan Pendukung Fasilitas Pelayanan Kesehatan	Persentase Pemenuhan Sarana, Prasarana, Alat Kesehatan (SPA) sesuai standart pusat >60%	Pemeliharaan Prasarana dan Pendukung Fasilitas Pelayanan Kesehatan	Cakupan sarana, prasarana dan alat kesehatan sesuai standar	Kab. Sleman, Seyegan, Semua Kelurahan	82,75 %	12 Bln	95 %	18,500,000	PENDAPAT AN ASLI DAERAH (PAD)		Persentase Pemenuhan Sarana, Prasarana, Alat Kesehatan (SPA) sesuai standart pusat >60%	82,75 %	27,500,000
1	02	02	2.02		Penyediaan Layanan Kesehatan untuk UKM dan UKP Rujukan Tingkat Daerah Kabupaten/Kota													834,828,440
1	02	02	2.02	01	Pengelolaan Pelayanan Kesehatan Ibu Hamil	Persentase Pemenuhan Sarana, Prasarana, Alat Kesehatan (SPA) sesuai standart pusat >60%	Pelayanan Kesehatan Ibu Hamil Pelaksanaan Data KIA	Cakupan pelayanan SPM sesuai standar	Kab. Sleman, Seyegan, Semua Kelurahan	82,75 %	12 Bln 1 kali	100 %	29,155,000	DAK Non Fisik - BOKKB - BOK		Persentase Pemenuhan Sarana, Prasarana, Alat Kesehatan (SPA) sesuai standart pusat >60%	82,75 %	32,070,500
1	02	02	2.02	02	Pengelolaan Pelayanan Kesehatan Ibu Bersalin	Persentase Pemenuhan Sarana, Prasarana, Alat Kesehatan (SPA) sesuai standart pusat >60%	Pelayanan Kesehatan Ibu Bersalin	Cakupan pelayanan SPM sesuai standar	Kab. Sleman, Seyegan, Semua Kelurahan	82,75 %	12 Bln	100 %	14,225,000	DAK Non Fisik - BOKKB - BOK		Persentase Pemenuhan Sarana, Prasarana, Alat Kesehatan (SPA) sesuai standart pusat >60%	82,75 %	15,647,500
1	02	02	2.02	03	Pengelolaan Pelayanan Kesehatan Bayi Baru Lahir	Persentase Pemenuhan Sarana, Prasarana, Alat Kesehatan (SPA) sesuai standart pusat >60%	Pelayanan Kesehatan Bayi Baru Lahir	Cakupan pelayanan SPM sesuai standar	Kab. Sleman, Seyegan, Semua Kelurahan	82,75 %	12 Bln	100 %	10,935,000	DAK Non Fisik - BOKKB - BOK		Persentase Pemenuhan Sarana, Prasarana, Alat Kesehatan (SPA) sesuai standart pusat >60%	82,75 %	12,028,500

**Program dan Kegiatan Perangkat Daerah
Kabupaten Sleman
Tahun 2022**

Unit Organisasi : 1.02.0.00.0.00.01.0000 DINAS KESEHATAN
Sub Unit Organisasi : 1.02.0.00.0.00.01.0009 PUSAT KESEHATAN SEYEGAN

Kode	Urusan/ Bidang Urusan/ Program/ Kegiatan/ Sub Kegiatan	Indikator Kinerja			Rencana Tahun 2022					Catatan Penting	Prakiraan Maju Rencana Tahun 2023			
		Capaian Program	Keluaran Sub Kegiatan	Hasil Kegiatan	Lokasi Output Kegiatan	Target Capaian Kinerja			Pagu Indikatif (Rp.)		Sumber Dana	Target Capaian Kinerja		Kebutuhan Dana/ Pagu Indikatif (Rp.)
						Program	Keluaran Sub Kegiatan	Hasil Kegiatan				Tolok Ukur	Target	
1 02 02 2.02 04	Pengelolaan Pelayanan Kesehatan Balita	Persentase Pemenuhan Sarana, Prasarana, Alat Kesehatan (SPA) sesuai standart pusat >60%	Pelayanan Kesehatan Balita	Cakupan pelayanan SPM sesuai standar	Kab. Sleman, Seyegan, Semua Kelurahan	82,75 %	12 Bln	100 %	16,745,000	DAK Non Fisik - BOKKB - BOK		Persentase Pemenuhan Sarana, Prasarana, Alat Kesehatan (SPA) sesuai standart pusat >60%	82,75 %	18,419,500
1 02 02 2.02 05	Pengelolaan Pelayanan Kesehatan pada Usia Pendidikan Dasar	Persentase Pemenuhan Sarana, Prasarana, Alat Kesehatan (SPA) sesuai standart pusat >60%	Pelayanan Kesehatan Pada Usia Pendidikan Dasar Pembentukan Dokter Kecil Penjangkaran Kesehatan Siswa SD, SMP, SMA	Cakupan pelayanan SPM sesuai standar	Kab. Sleman, Seyegan, Semua Kelurahan	82,75 %	12 Bln 30 Sekolah 40 Sekolah	100 %	42,105,000	DAK Non Fisik - BOKKB - BOK		Persentase Pemenuhan Sarana, Prasarana, Alat Kesehatan (SPA) sesuai standart pusat >60%	82,75 %	46,315,500
1 02 02 2.02 06	Pengelolaan Pelayanan Kesehatan pada Usia Produktif	Persentase Pemenuhan Sarana, Prasarana, Alat Kesehatan (SPA) sesuai standart pusat >60%	Pelayanan Kesehatan pada Usia Produktif	Cakupan pelayanan SPM sesuai standar	Kab. Sleman, Semua Kecamatan, Semua Kelurahan	82,75 %	12 Bln	100 %	2,951,600	PENDAPAT AN ASLI DAERAH (PAD)		Persentase Pemenuhan Sarana, Prasarana, Alat Kesehatan (SPA) sesuai standart pusat >60%	82,75 %	14,729,000
1 02 02 2.02 07	Pengelolaan Pelayanan Kesehatan pada Usia Lanjut	Persentase Pemenuhan Sarana, Prasarana, Alat Kesehatan (SPA) sesuai standart pusat >60%	Pelayanan Kesehatan Lansia	Cakupan pelayanan SPM sesuai standar	Kab. Sleman, Seyegan, Semua Kelurahan	82,75 %	12 Bln	100 %	23,310,000	DAK Non Fisik - BOKKB - BOK		Persentase Pemenuhan Sarana, Prasarana, Alat Kesehatan (SPA) sesuai standart pusat >60%	82,75 %	25,641,000
1 02 02 2.02 08	Pengelolaan Pelayanan Kesehatan Penderita Hipertensi	Persentase Pemenuhan Sarana, Prasarana, Alat Kesehatan (SPA) sesuai standart pusat >60%	Pelayanan Kesehatan Penderita Hipertensi	Cakupan pelayanan SPM sesuai standar	Kab. Sleman, Seyegan, Semua Kelurahan	82,75 %	12 Bln	100 %	12,530,000	DAK Non Fisik - BOKKB - BOK		Persentase Pemenuhan Sarana, Prasarana, Alat Kesehatan (SPA) sesuai standart pusat >60%	82,75 %	13,783,000
1 02 02 2.02 09	Pengelolaan Pelayanan Kesehatan Penderita Diabetes Melitus	Persentase Pemenuhan Sarana, Prasarana, Alat Kesehatan (SPA) sesuai standart pusat >60%	Pelayanan Kesehatan Penderita Diabetes Melitus	Cakupan pelayanan SPM sesuai standar	Kab. Sleman, Seyegan, Semua Kelurahan	82,75 %	12 Bln	100 %	1,680,000	PENDAPAT AN ASLI DAERAH (PAD)		Persentase Pemenuhan Sarana, Prasarana, Alat Kesehatan (SPA) sesuai standart pusat >60%	82,75 %	14,646,000
1 02 02 2.02 10	Pengelolaan Pelayanan Kesehatan Orang dengan Gangguan Jiwa Berat	Persentase Pemenuhan Sarana, Prasarana, Alat Kesehatan (SPA) sesuai standart pusat >60%	Bimtek peningkatan kesehatan masyarakat ODGJ (PUPM Kapanewon) Pelayanan Kesehatan Orang Dengan Gangguan Jiwa Berat	Cakupan pelayanan SPM sesuai standar	Kab. Sleman, Seyegan, Semua Kelurahan	82,75 %	1 Angkatan 12 Bln	100 %	15,075,000	PENDAPAT AN ASLI DAERAH (PAD)		Persentase Pemenuhan Sarana, Prasarana, Alat Kesehatan (SPA) sesuai standart pusat >60%	82,75 %	27,250,000
1 02 02 2.02 11	Pengelolaan Pelayanan Kesehatan Orang Terduga Tuberkulosis	Persentase Pemenuhan Sarana, Prasarana, Alat Kesehatan (SPA) sesuai standart pusat >60%	Pelayanan Kesehatan Orang Terduga Tuberkulosis	Cakupan pelayanan SPM sesuai standar	Kab. Sleman, Seyegan, Semua Kelurahan	82,75 %	12 Bln	100 %	2,845,000	PENDAPAT AN ASLI DAERAH (PAD)		Persentase Pemenuhan Sarana, Prasarana, Alat Kesehatan (SPA) sesuai standart pusat >60%	82,75 %	26,262,500
1 02 02 2.02 12	Pengelolaan Pelayanan Kesehatan Orang dengan Risiko Terinfeksi HIV	Persentase Pemenuhan Sarana, Prasarana, Alat Kesehatan (SPA) sesuai standart pusat >60%	Pelayanan Kesehatan Orang Dengan Resiko Terinfeksi HIV	Cakupan pelayanan SPM sesuai standar	Kab. Sleman, Seyegan, Semua Kelurahan	82,75 %	12 Bln	100 %	1,645,000	PENDAPAT AN ASLI DAERAH (PAD)		Persentase Pemenuhan Sarana, Prasarana, Alat Kesehatan (SPA) sesuai standart pusat >60%	82,75 %	22,896,500
1 02 02 2.02 13	Pengelolaan Pelayanan Kesehatan bagi Penduduk pada Kondisi Kejadian Luar Biasa (KLB)	Persentase Pemenuhan Sarana, Prasarana, Alat Kesehatan (SPA) sesuai standart pusat >60%	Penanganan KLB	Cakupan pelayanan SPM sesuai standar	Kab. Sleman, Seyegan, Semua Kelurahan	82,75 %	12 Bln	100 %	55,543,400	DAK Non Fisik - BOKKB - BOK		Persentase Pemenuhan Sarana, Prasarana, Alat Kesehatan (SPA) sesuai standart pusat >60%	82,75 %	61,097,740
1 02 02 2.02 15	Pengelolaan Pelayanan Kesehatan Gizi Masyarakat	Persentase Pemenuhan Sarana, Prasarana, Alat Kesehatan (SPA) sesuai standart pusat >60%	Distribusi Vit A dan Evaluasim PSG Pelayanan Kesehatan Gizi Masyarakat Pembayaran Tenaga Kontrak BOK Pendampingan Pemberian Makanan Tambahan bagi Ibu Hamil KEK dan Balita gizi kurang PMBA PMT Balita PMT pemulihan balita/bumil : Desa Margoagung (PUPM Kapanewon)	Cakupan pelayanan SPM sesuai standar	Kab. Sleman, Seyegan, Semua Kelurahan	82,75 %	5 Desa 12 Bln 12 Bln 1 Desa 43 Kader 8 Balita 28 orang	100 %	133,004,000	PENDAPAT AN ASLI DAERAH (PAD) DAK Non Fisik - BOKKB - BOK		Persentase Pemenuhan Sarana, Prasarana, Alat Kesehatan (SPA) sesuai standart pusat >60%	82,75 %	146,000,000
1 02 02 2.02 17	Pengelolaan Pelayanan Kesehatan Lingkungan	Persentase Pemenuhan Sarana, Prasarana, Alat Kesehatan (SPA) sesuai standart pusat >60%	Pelayanan Kesehatan Lingkungan STBM 5 Pilar Validasi Data Kesling	Cakupan pelayanan SPM sesuai standar	Kab. Sleman, Seyegan, Semua Kelurahan	82,75 %	12 Bln 2 Desa 2 Desa	100 %	63,255,000	DAK Non Fisik - BOKKB - BOK		Persentase Pemenuhan Sarana, Prasarana, Alat Kesehatan (SPA) sesuai standart pusat >60%	82,75 %	69,580,500

**Program dan Kegiatan Perangkat Daerah
Kabupaten Sleman
Tahun 2022**

Unit Organisasi : 1.02.0.00.0.00.01.0000 DINAS KESEHATAN
Sub Unit Organisasi : 1.02.0.00.0.00.01.0009 PUSAT KESEHATAN SEYEGAN

Kode	Kode	Kode	Kode	Kode	Kode	Kode	Kode	Kode	Kode	Kode	Kode	Kode	Kode	Kode	Kode	Kode	Kode	Indikator Kinerja			Rencana Tahun 2022					Prakiraan Maju Rencana Tahun 2023				
																		Capaian Program	Keluaran Sub Kegiatan	Hasil Kegiatan	Lokasi Output Kegiatan	Target Capaian Kinerja			Pagu Indikatif (Rp.)	Sumber Dana	Catatan Penting	Target Capaian Kinerja		Kebutuhan Dana/Pagu Indikatif (Rp.)
																						Program	Keluaran Sub Kegiatan	Hasil Kegiatan				Tolok Ukur	Target	
1	02	02	2.02	18	Pengelolaan Pelayanan Promosi Kesehatan	Persentase Pemenuhan Sarana, Prasarana, Alat Kesehatan (SPA) sesuai standart pusat >60%	Kelas Ibu Pelayanan Promosi Kesehatan Pembayaran Tenaga Kontrak BOK PISPK SIDITK	Cakupan pelayanan SPM sesuai standar	Kab. Sleman, Seyegan, Semua Kelurahan	82,75 %	5 Desa 12 Bln 12 Bln 5 Desa 5 Desa	100 %	138,194,000	DAK Non Fisik - BOKKB - BOK		Persentase Pemenuhan Sarana, Prasarana, Alat Kesehatan (SPA) sesuai standart pusat >60%	82,75 %	152,013,400												
1	02	02	2.02	20	Pengelolaan Surveilans Kesehatan	Persentase Pemenuhan Sarana, Prasarana, Alat Kesehatan (SPA) sesuai standart pusat >60%	Pelayanan Surveilans Kesehatan Pembayaran Tenaga Kontrak BOK	Cakupan pelayanan SPM sesuai standar	Kab. Sleman, Seyegan, Semua Kelurahan	82,75 %	12 Bln 12 Bln	100 %	68,328,000	DAK Non Fisik - BOKKB - BOK		Persentase Pemenuhan Sarana, Prasarana, Alat Kesehatan (SPA) sesuai standart pusat >60%	82,75 %	75,160,800												
1	02	02	2.02	25	Pelayanan Kesehatan Penyakit Menular dan Tidak Menular	Persentase Pemenuhan Sarana, Prasarana, Alat Kesehatan (SPA) sesuai standart pusat >60%	Pelaksanaan BIAS Pelayanan Kesehatan Penyakit Menular dan Tidak Menular	Cakupan pelayanan SPM sesuai standar	Kab. Sleman, Semua Kecamatan, Semua Kelurahan	82,75 %	31 Sekolah 12 Bln	100 %	41,835,000	DAK Non Fisik - BOKKB - BOK		Persentase Pemenuhan Sarana, Prasarana, Alat Kesehatan (SPA) sesuai standart pusat >60%	82,75 %	46,018,500												
1	02	02	2.02	35	Pelaksanaan Akreditasi Fasilitas Kesehatan di Kabupaten/Kota	Persentase Pemenuhan Sarana, Prasarana, Alat Kesehatan (SPA) sesuai standart pusat >60%	Pelaksanaan Monev Mutu	Cakupan pelayanan SPM sesuai standar	Kab. Sleman, Seyegan, Semua Kelurahan	82,75 %	1 Bulan	100 %	900,000	PENDAPAT AN ASLI DAERAH (PAD)		Persentase Pemenuhan Sarana, Prasarana, Alat Kesehatan (SPA) sesuai standart pusat >60%	82,75 %	15,268,000												
1	02	05			PROGRAM PEMBERDAYAAN MASYARAKAT BIDANG KESEHATAN							43,350,000					33,500,000													
1	02	05	2.01		Advokasi, Pemberdayaan, Kemitraan, Peningkatan Peran serta Masyarakat dan Lintas Sektor Tingkat Daerah Kabupaten/Kota							43,350,000						33,500,000												
1	02	05	2.01	01	Peningkatan Upaya Promosi Kesehatan, Advokasi, Kemitraan dan Pemberdayaan Masyarakat	Persentase rumah tangga (RT) yang tidak merokok di dalam rumah;Persentase bayi ASI Eksklusif;Presentase edukasi gerakan masyarakat hidup sehat (GERMAS) pada rumah tangga (RT)	Bimtek komunikasi perubahan perilaku bagi kader: Margoagung (Usulan langsung kalurahan) Dokumen Analisis Kebutuhan Masyarakat Lokmin Bulanan Lokmin Linsek	Cakupan desa siaga yang masuk klasifikasi aktif	Kab. Sleman, Seyegan, Semua Kelurahan	66.2%;84.5 %;85.2 %	1 kali 12 Bln 12 Bln	100 %	43,350,000	DAK Non Fisik - BOKKB - BOK		Persentase rumah tangga (RT) yang tidak merokok di dalam rumah;Persentase bayi ASI Eksklusif;Presentase edukasi gerakan masyarakat hidup sehat (GERMAS) pada rumah tangga (RT)	66.2%;84.5 %;85.2 %	33,500,000												
TOTAL												4,896,839,000					5,496,522,440													

**Program dan Kegiatan Perangkat Daerah
Kabupaten Sleman
Tahun 2022**

Unit Organisasi : 1.02.0.00.0.00.01.0000 DINAS KESEHATAN
Sub Unit Organisasi : 1.02.0.00.0.00.01.0010 PUSAT KESEHATAN MLATI I

Kode	Urusan/ Bidang Urusan/ Program/ Kegiatan/ Sub Kegiatan	Indikator Kinerja			Rencana Tahun 2022					Catatan Penting	Prakiraan Maju Rencana Tahun 2023							
		Capaian Program	Keluaran Sub Kegiatan	Hasil Kegiatan	Lokasi Output Kegiatan	Target Capaian Kinerja			Pagu Indikatif (Rp.)		Sumber Dana	Target Capaian Kinerja		Kebutuhan Dana/ Pagu Indikatif (Rp.)				
						Program	Keluaran Sub Kegiatan	Hasil Kegiatan				Tolok Ukur	Target					
1		URUSAN PEMERINTAHAN WAJIB YANG BERKAITAN DENGAN PELAYANAN DASAR																
1	02	URUSAN PEMERINTAHAN BIDANG KESEHATAN																
1	02	01	PROGRAM PENUNJANG URUSAN PEMERINTAHAN DAERAH KABUPATEN/KOTA															
1	02	01	2.0 2	Administrasi Keuangan Perangkat Daerah														
1	02	01	2.02	01	Penyediaan Gaji dan Tunjangan ASN	Persentase pemenuhan kebutuhan administrasi perkantoran; Persentase pemenuhan layanan sarana dan prasarana kerja ;Persentase capaian Standar Pelayanan Minimal Rumah Sakit bagian Tata Usaha (RSUD Sleman); Persentase capaian Standar Pelayanan Minimal RS bagian keuangan dan aset (RSUD Sleman); Persentase capaian Standar Pelayanan Minimal RS bagian perencanaan dan pengembangan (RSUD Sleman); Persentase capaian Indikator SPM-RS Bagian Tata Usaha (RSUD Prambanan)	Pengelolaan Administrasi Keuangan	Persentase pemenuhan gaji dan tunjangan ASN, dokumen laporan keuangan dan asset SKPD tepat waktu	Kab. Sleman, Mlati, Sinduadi	100%; 100%;94%; 81%;65%; 88,56 %	12 bulan	100 %	905,122,400	Dana Transfer Umum-Dana Alokasi Umum		Persentase pemenuhan kebutuhan administrasi perkantoran; Persentase pemenuhan layanan sarana dan prasarana kerja ;Persentase capaian Standar Pelayanan Minimal Rumah Sakit bagian Tata Usaha (RSUD Sleman); Persentase capaian Standar Pelayanan Minimal RS bagian keuangan dan aset (RSUD Sleman); Persentase capaian Standar Pelayanan Minimal RS bagian perencanaan dan pengembangan (RSUD Sleman); Persentase capaian Indikator SPM-RS Bagian Tata Usaha (RSUD Prambanan)	100%; 100%;94%; 81%;65%; 88,56 %	995,000,000
1	02	01	2.02	03	Pelaksanaan Penatausahaan dan Pengujian/Verifikasi Keuangan SKPD	Persentase pemenuhan kebutuhan administrasi perkantoran; Persentase pemenuhan layanan sarana dan prasarana kerja ;Persentase capaian Standar Pelayanan Minimal Rumah Sakit bagian Tata Usaha (RSUD Sleman); Persentase capaian Standar Pelayanan Minimal RS bagian keuangan dan aset (RSUD Sleman); Persentase capaian Standar Pelayanan Minimal RS bagian perencanaan dan pengembangan (RSUD Sleman); Persentase capaian Indikator SPM-RS Bagian Tata Usaha (RSUD Prambanan)	Pengelolaan Administrasi Keuangan	Persentase pemenuhan gaji dan tunjangan ASN, dokumen laporan keuangan dan asset SKPD tepat waktu	Kab. Sleman, Mlati, Sinduadi	100%; 100%;94%; 81%;65%; 88,56 %	12 bulan	100 %	60,720,000	PENDAPAT AN ASLI DAERAH (PAD)		Persentase pemenuhan kebutuhan administrasi perkantoran; Persentase pemenuhan layanan sarana dan prasarana kerja ;Persentase capaian Standar Pelayanan Minimal Rumah Sakit bagian Tata Usaha (RSUD Sleman); Persentase capaian Standar Pelayanan Minimal RS bagian keuangan dan aset (RSUD Sleman); Persentase capaian Standar Pelayanan Minimal RS bagian perencanaan dan pengembangan (RSUD Sleman); Persentase capaian Indikator SPM-RS Bagian Tata Usaha (RSUD Prambanan)	100%; 100%;94%; 81%;65%; 88,56 %	60,000,000
1	02	01	2.0 6	Administrasi Umum Perangkat Daerah														

**Program dan Kegiatan Perangkat Daerah
Kabupaten Sleman
Tahun 2022**

Unit Organisasi : 1.02.0.00.0.00.01.0000 DINAS KESEHATAN
Sub Unit Organisasi : 1.02.0.00.0.00.01.0010 PUSAT KESEHATAN MLATI I

Kode	Kode	Kode	Kode	Kode	Kode	Kode	Kode	Kode	Kode	Kode	Kode	Kode	Kode	Indikator Kinerja			Rencana Tahun 2022				Catatan Penting	Prakiraan Maju Rencana Tahun 2023					
														Urusan/ Bidang Urusan/ Program/ Kegiatan/ Sub Kegiatan	Capaian Program	Keluaran Sub Kegiatan	Hasil Kegiatan	Lokasi Output Kegiatan	Target Capaian Kinerja			Pagu Indikatif (Rp.)	Sumber Dana	Target Capaian Kinerja		Kebutuhan Dana/ Pagu Indikatif (Rp.)	
																			Program	Keluaran Sub Kegiatan				Hasil Kegiatan	Tolok Ukur		Target
1	02	01	2.06	04	Penyediaan Bahan Logistik Kantor	Persentase pemenuhan kebutuhan administrasi perkantoran; Persentase pemenuhan layanan sarana dan prasarana kerja ;Persentase capaian Standar Pelayanan Minimal Rumah Sakit bagian Tata Usaha (RSUD Sleman); Persentase capaian Standar Pelayanan Minimal RS bagian keuangan dan aset (RSUD Sleman); Persentase capaian Standar Pelayanan Minimal RS bagian perencanaan dan pengembangan (RSUD Sleman); Persentase capaian Indikator SPM-RS Bagian Tata Usaha (RSUD Prambanan)	Layanan administrasi umum	Persentase pemenuhan layanan administrasi umum	Kab. Sleman, Mlati, Sinduadi	100%; 100%;94%; 81%;65%; 88,56 %	12 bulan	100 %	44,596,800	PENDAPAT AN ASLI DAERAH (PAD)		Persentase pemenuhan kebutuhan administrasi perkantoran; Persentase pemenuhan layanan sarana dan prasarana kerja ;Persentase capaian Standar Pelayanan Minimal Rumah Sakit bagian Tata Usaha (RSUD Sleman); Persentase capaian Standar Pelayanan Minimal RS bagian keuangan dan aset (RSUD Sleman); Persentase capaian Standar Pelayanan Minimal RS bagian perencanaan dan pengembangan (RSUD Sleman); Persentase capaian Indikator SPM-RS Bagian Tata Usaha (RSUD Prambanan)	100%; 100%;94%; 81%;65%; 88,56 %	41,000,000									
1	02	01	2.08		Penyediaan Jasa Penunjang Urusan Pemerintahan Daerah													101,400,000			108,300,000						
1	02	01	2.08	02	Penyediaan Jasa Komunikasi, Sumber Daya Air dan Listrik	Persentase pemenuhan kebutuhan administrasi perkantoran; Persentase pemenuhan layanan sarana dan prasarana kerja ;Persentase capaian Standar Pelayanan Minimal Rumah Sakit bagian Tata Usaha (RSUD Sleman); Persentase capaian Standar Pelayanan Minimal RS bagian keuangan dan aset (RSUD Sleman); Persentase capaian Standar Pelayanan Minimal RS bagian perencanaan dan pengembangan (RSUD Sleman); Persentase capaian Indikator SPM-RS Bagian Tata Usaha (RSUD Prambanan)	Pembayaran Jasa Langganan	Persentase pemenuhan layanan jasa penunjang	Kab. Sleman, Mlati, Sinduadi Kab. Sleman, Mlati, Sendangadi	100%; 100%;94%; 81%;65%; 88,56 %	12 bulan	100 %	101,400,000	PENDAPAT AN ASLI DAERAH (PAD)		Persentase pemenuhan kebutuhan administrasi perkantoran; Persentase pemenuhan layanan sarana dan prasarana kerja ;Persentase capaian Standar Pelayanan Minimal Rumah Sakit bagian Tata Usaha (RSUD Sleman); Persentase capaian Standar Pelayanan Minimal RS bagian keuangan dan aset (RSUD Sleman); Persentase capaian Standar Pelayanan Minimal RS bagian perencanaan dan pengembangan (RSUD Sleman); Persentase capaian Indikator SPM-RS Bagian Tata Usaha (RSUD Prambanan)	100%; 100%;94%; 81%;65%; 88,56 %	108,300,000									
1	02	01	2.10		Peningkatan Pelayanan BLUD													1,900,000,000			1,960,000,000						
1	02	01	2.10	01	Pelayanan dan Penunjang Pelayanan BLUD	Persentase pemenuhan kebutuhan administrasi perkantoran; Persentase pemenuhan layanan sarana dan prasarana kerja ;Persentase capaian Standar Pelayanan Minimal Rumah Sakit bagian Tata Usaha (RSUD Sleman); Persentase capaian Standar Pelayanan Minimal RS bagian keuangan dan aset (RSUD Sleman); Persentase capaian Standar Pelayanan Minimal RS bagian perencanaan dan pengembangan (RSUD Sleman); Persentase capaian Indikator SPM-RS Bagian Tata Usaha (RSUD Prambanan)	Pemenuhan kebutuhan pelayanan dan penunjang kesehatan	Cakupan Rawat Jalan Puskesmas	Kab. Sleman, Mlati, Sinduadi Kab. Sleman, Mlati, Sendangadi	100%; 100%;94%; 81%;65%; 88,56 %	12 bulan	34 %	1,900,000,000	Pendapatan dari BLUD		Persentase pemenuhan kebutuhan administrasi perkantoran; Persentase pemenuhan layanan sarana dan prasarana kerja ;Persentase capaian Standar Pelayanan Minimal Rumah Sakit bagian Tata Usaha (RSUD Sleman); Persentase capaian Standar Pelayanan Minimal RS bagian keuangan dan aset (RSUD Sleman); Persentase capaian Standar Pelayanan Minimal RS bagian perencanaan dan pengembangan (RSUD Sleman); Persentase capaian Indikator SPM-RS Bagian Tata Usaha (RSUD Prambanan)	100%; 100%;94%; 81%;65%; 88,56 %	1,960,000,000									

**Program dan Kegiatan Perangkat Daerah
Kabupaten Sleman
Tahun 2022**

Unit Organisasi : 1.02.0.00.0.00.01.0000 DINAS KESEHATAN
Sub Unit Organisasi : 1.02.0.00.0.00.01.0010 PUSAT KESEHATAN MLATI I

Kode	Urusan/ Bidang Urusan/ Program/ Kegiatan/ Sub Kegiatan	Indikator Kinerja			Rencana Tahun 2022					Catatan Penting	Prakiraan Maju Rencana Tahun 2023						
		Capaian Program	Keluaran Sub Kegiatan	Hasil Kegiatan	Lokasi Output Kegiatan	Target Capaian Kinerja			Pagu Indikatif (Rp.)		Sumber Dana	Target Capaian Kinerja		Kebutuhan Dana/ Pagu Indikatif (Rp.)			
						Program	Keluaran Sub Kegiatan	Hasil Kegiatan				Tolok Ukur	Target				
1	02	02		PROGRAM PEMENUHAN UPAYA KESEHATAN PERORANGAN DAN UPAYA KESEHATAN MASYARAKAT					751,105,000				979,800,000				
1	02	02	2.01	Penyediaan Fasilitas Pelayanan Kesehatan untuk UKM dan UKP Kewenangan Daerah Kabupaten/Kota					69,960,000				135,000,000				
1	02	02	2.01	18	Pemeliharaan Sarana Fasilitas Pelayanan Kesehatan	Persentase Pemenuhan Sarana, Prasarana, Alat Kesehatan (SPA) sesuai standart pusat >60%	Pengadaan sarana, prasarana, alat kesehatan/alat penunjang medik fasilitas pelayanan kesehatan	Cakupan sarana, prasarana dan alat kesehatan sesuai standar	Semua Kabupaten/Kota, Semua Kecamatan, Semua Kelurahan	82,75 %	12 bulan	95 %	16,500,000	PENDAPAT AN ASLI DAERAH (PAD)	Persentase Pemenuhan Sarana, Prasarana, Alat Kesehatan (SPA) sesuai standart pusat >60%	82,75 %	70,000,000
1	02	02	2.01	19	Pemeliharaan Prasarana dan Pendukung Fasilitas Pelayanan Kesehatan	Persentase Pemenuhan Sarana, Prasarana, Alat Kesehatan (SPA) sesuai standart pusat >60%	Pengadaan sarana, prasarana, alat kesehatan/alat penunjang medik fasilitas pelayanan kesehatan	Cakupan sarana, prasarana dan alat kesehatan sesuai standar	Semua Kabupaten/Kota, Semua Kecamatan, Semua Kelurahan	82,75 %	12 bulan	95 %	27,060,000	PENDAPAT AN ASLI DAERAH (PAD)	Persentase Pemenuhan Sarana, Prasarana, Alat Kesehatan (SPA) sesuai standart pusat >60%	82,75 %	45,000,000
1	02	02	2.01	20	Pemeliharaan Rutin dan Berkala Alat Kesehatan/Alat Penunjang Medik Fasilitas Pelayanan Kesehatan	Persentase Pemenuhan Sarana, Prasarana, Alat Kesehatan (SPA) sesuai standart pusat >60%	Pengadaan sarana, prasarana, alat kesehatan/alat penunjang medik fasilitas pelayanan kesehatan	Cakupan sarana, prasarana dan alat kesehatan sesuai standar	Semua Kabupaten/Kota, Semua Kecamatan, Semua Kelurahan	82,75 %	12 bulan	95 %	26,400,000	PENDAPAT AN ASLI DAERAH (PAD)	Persentase Pemenuhan Sarana, Prasarana, Alat Kesehatan (SPA) sesuai standart pusat >60%	82,75 %	20,000,000
1	02	02	2.02		Penyediaan Layanan Kesehatan untuk UKM dan UKP Rujukan Tingkat Daerah Kabupaten/Kota					681,145,000				844,800,000			
1	02	02	2.02	01	Pengelolaan Pelayanan Kesehatan Ibu Hamil	Persentase Pemenuhan Sarana, Prasarana, Alat Kesehatan (SPA) sesuai standart pusat >60%	Kelas ibu hamil Pelayanan kesehatan ibu hamil Pengelolaan dan pelayanan kesehatan sesuai standar	Cakupan pelayanan SPM sesuai standar	Kab. Sleman, Semua Kecamatan, Semua Kelurahan Kab. Sleman, Mlati, Sinduadi	82,75 %	2 desa 2 desa 12 bulan	100 %	32,890,000	PENDAPAT AN ASLI DAERAH (PAD) DAK Non Fisik - BOKKB - BOK	Persentase Pemenuhan Sarana, Prasarana, Alat Kesehatan (SPA) sesuai standart pusat >60%	82,75 %	24,500,000
1	02	02	2.02	02	Pengelolaan Pelayanan Kesehatan Ibu Bersalin	Persentase Pemenuhan Sarana, Prasarana, Alat Kesehatan (SPA) sesuai standart pusat >60%	Pelayanan kesehatan ibu nifas Pengelolaan dan pelayanan kesehatan sesuai standar	Cakupan pelayanan SPM sesuai standar	Kab. Sleman, Mlati, Sinduadi Kab. Sleman, Mlati, Sendangadi	82,75 %	2 desa 12 bulan	100 %	2,880,000	DAK Non Fisik - BOKKB - BOK	Persentase Pemenuhan Sarana, Prasarana, Alat Kesehatan (SPA) sesuai standart pusat >60%	82,75 %	400,000
1	02	02	2.02	03	Pengelolaan Pelayanan Kesehatan Bayi Baru Lahir	Persentase Pemenuhan Sarana, Prasarana, Alat Kesehatan (SPA) sesuai standart pusat >60%	Pengelolaan dan pelayanan kesehatan sesuai standar	Cakupan pelayanan SPM sesuai standar	Kab. Sleman, Mlati, Sinduadi Kab. Sleman, Mlati, Sendangadi	82,75 %	12 bulan	100 %	9,230,000	DAK Non Fisik - BOKKB - BOK	Persentase Pemenuhan Sarana, Prasarana, Alat Kesehatan (SPA) sesuai standart pusat >60%	82,75 %	9,000,000
1	02	02	2.02	04	Pengelolaan Pelayanan Kesehatan Balita	Persentase Pemenuhan Sarana, Prasarana, Alat Kesehatan (SPA) sesuai standart pusat >60%	Pendampingan pemberian Vitamin A pada Balita 6-59 bulan Pengelolaan dan pelayanan kesehatan sesuai standar	Cakupan pelayanan SPM sesuai standar	Kab. Sleman, Mlati, Sinduadi Kab. Sleman, Mlati, Sendangadi	82,75 %	2 desa 12 bulan	100 %	24,710,000	PENDAPAT AN ASLI DAERAH (PAD) DAK Non Fisik - BOKKB - BOK	Persentase Pemenuhan Sarana, Prasarana, Alat Kesehatan (SPA) sesuai standart pusat >60%	82,75 %	31,500,000
1	02	02	2.02	05	Pengelolaan Pelayanan Kesehatan pada Usia Pendidikan Dasar	Persentase Pemenuhan Sarana, Prasarana, Alat Kesehatan (SPA) sesuai standart pusat >60%	Pengelolaan dan pelayanan kesehatan sesuai standar	Cakupan pelayanan SPM sesuai standar	Kab. Sleman, Mlati, Sinduadi Kab. Sleman, Mlati, Sendangadi	82,75 %	12 bulan	100 %	40,300,000	PENDAPAT AN ASLI DAERAH (PAD) DAK Non Fisik - BOKKB - BOK	Persentase Pemenuhan Sarana, Prasarana, Alat Kesehatan (SPA) sesuai standart pusat >60%	82,75 %	44,500,000
1	02	02	2.02	06	Pengelolaan Pelayanan Kesehatan pada Usia Produktif	Persentase Pemenuhan Sarana, Prasarana, Alat Kesehatan (SPA) sesuai standart pusat >60%	Bimtek kader kesehatan (Posbindu) (PUPM Kapanewon) Pengelolaan dan pelayanan kesehatan sesuai standar	Cakupan pelayanan SPM sesuai standar	Kab. Sleman, Mlati, Sinduadi Kab. Sleman, Mlati, Sendangadi	82,75 %	1 kali 12 bulan	100 %	27,720,000	PENDAPAT AN ASLI DAERAH (PAD) DAK Non Fisik - BOKKB - BOK	Persentase Pemenuhan Sarana, Prasarana, Alat Kesehatan (SPA) sesuai standart pusat >60%	82,75 %	47,400,000

**Program dan Kegiatan Perangkat Daerah
Kabupaten Sleman
Tahun 2022**

Unit Organisasi : 1.02.0.00.0.00.01.0000 DINAS KESEHATAN
Sub Unit Organisasi : 1.02.0.00.0.00.01.0010 PUSAT KESEHATAN MLATI I

Kode	Urusan/ Bidang Urusan/ Program/ Kegiatan/ Sub Kegiatan	Indikator Kinerja			Rencana Tahun 2022					Catatan Penting	Prakiraan Maju Rencana Tahun 2023			
		Capaian Program	Keluaran Sub Kegiatan	Hasil Kegiatan	Lokasi Output Kegiatan	Target Capaian Kinerja			Pagu Indikatif (Rp.)		Sumber Dana	Target Capaian Kinerja		Kebutuhan Dana/ Pagu Indikatif (Rp.)
						Program	Keluaran Sub Kegiatan	Hasil Kegiatan				Tolok Ukur	Target	
1.02.02.2.02.07	Pengelolaan Pelayanan Kesehatan pada Usia Lanjut	Persentase Pemenuhan Sarana, Prasarana, Alat Kesehatan (SPA) sesuai standart pusat >60%	Pengelolaan dan pelayanan kesehatan sesuai standar	Cakupan pelayanan SPM sesuai standar	Kab. Sleman, Mlati, Sinduadi Kab. Sleman, Mlati, Sendangadi	82,75 %	12 bulan	100 %	43,520,000	DAK Non Fisik - BOKKB - BOK		Persentase Pemenuhan Sarana, Prasarana, Alat Kesehatan (SPA) sesuai standart pusat >60%	82,75 %	35,500,000
1.02.02.2.02.08	Pengelolaan Pelayanan Kesehatan Penderita Hipertensi	Persentase Pemenuhan Sarana, Prasarana, Alat Kesehatan (SPA) sesuai standart pusat >60%	Pengelolaan dan pelayanan kesehatan sesuai standar	Cakupan pelayanan SPM sesuai standar	Kab. Sleman, Mlati, Sinduadi Kab. Sleman, Mlati, Sendangadi	82,75 %	12 bulan	100 %	20,750,000	PENDAPAT AN ASLI DAERAH (PAD) DAK Non Fisik - BOKKB - BOK		Persentase Pemenuhan Sarana, Prasarana, Alat Kesehatan (SPA) sesuai standart pusat >60%	82,75 %	17,000,000
1.02.02.2.02.09	Pengelolaan Pelayanan Kesehatan Penderita Diabetes Melitus	Persentase Pemenuhan Sarana, Prasarana, Alat Kesehatan (SPA) sesuai standart pusat >60%	Pengelolaan dan pelayanan kesehatan sesuai standar	Cakupan pelayanan SPM sesuai standar	Kab. Sleman, Mlati, Sinduadi Kab. Sleman, Mlati, Sendangadi	82,75 %	12 bulan	100 %	16,350,000	PENDAPAT AN ASLI DAERAH (PAD) DAK Non Fisik - BOKKB - BOK		Persentase Pemenuhan Sarana, Prasarana, Alat Kesehatan (SPA) sesuai standart pusat >60%	82,75 %	44,500,000
1.02.02.2.02.10	Pengelolaan Pelayanan Kesehatan Orang dengan Gangguan Jiwa Berat	Persentase Pemenuhan Sarana, Prasarana, Alat Kesehatan (SPA) sesuai standart pusat >60%	Pengelolaan dan pelayanan kesehatan sesuai standar	Cakupan pelayanan SPM sesuai standar	Semua Kabupaten/Kota, Semua Kecamatan, Semua Kelurahan	82,75 %	12 bulan	100 %	4,250,000	DAK Non Fisik - BOKKB - BOK		Persentase Pemenuhan Sarana, Prasarana, Alat Kesehatan (SPA) sesuai standart pusat >60%	82,75 %	49,500,000
1.02.02.2.02.11	Pengelolaan Pelayanan Kesehatan Orang Terduga Tuberkulosis	Persentase Pemenuhan Sarana, Prasarana, Alat Kesehatan (SPA) sesuai standart pusat >60%	Pengelolaan dan pelayanan kesehatan sesuai standar	Cakupan pelayanan SPM sesuai standar	Kab. Sleman, Mlati, Sinduadi Kab. Sleman, Mlati, Sendangadi	82,75 %	12 bulan	100 %	26,390,000	PENDAPAT AN ASLI DAERAH (PAD) DAK Non Fisik - BOKKB - BOK		Persentase Pemenuhan Sarana, Prasarana, Alat Kesehatan (SPA) sesuai standart pusat >60%	82,75 %	31,500,000
1.02.02.2.02.12	Pengelolaan Pelayanan Kesehatan Orang dengan Risiko Terinfeksi HIV	Persentase Pemenuhan Sarana, Prasarana, Alat Kesehatan (SPA) sesuai standart pusat >60%	Pengelolaan dan pelayanan kesehatan sesuai standar	Cakupan pelayanan SPM sesuai standar	Kab. Sleman, Mlati, Sinduadi Kab. Sleman, Mlati, Sendangadi	82,75 %	12 bulan	100 %	37,510,000	DAK Non Fisik - BOKKB - BOK		Persentase Pemenuhan Sarana, Prasarana, Alat Kesehatan (SPA) sesuai standart pusat >60%	82,75 %	37,500,000
1.02.02.2.02.15	Pengelolaan Pelayanan Kesehatan Gizi Masyarakat	Persentase Pemenuhan Sarana, Prasarana, Alat Kesehatan (SPA) sesuai standart pusat >60%	Bimtek PMBA (PUPM Kapanewon) Pemberian makanan tambahan bagi ibu hamil KEK dan balita gizi kurang Pendampingan pemberian makanan tambahan bagi ibu hamil KEK dan balita gizi kurang Pendampingan pemberian tablet tambah darah bagi remaja putri Pendampingan pemberian TTD bagi ibu hamil Pengelolaan dan pelayanan kesehatan sesuai standar	Cakupan pelayanan SPM sesuai standar	Kab. Sleman, Mlati, Sinduadi Kab. Sleman, Mlati, Sendangadi	82,75 %	1 paket 2 desa 2 desa 2 desa 12 bulan	100 %	110,912,000	PENDAPAT AN ASLI DAERAH (PAD) DAK Non Fisik - BOKKB - BOK		Persentase Pemenuhan Sarana, Prasarana, Alat Kesehatan (SPA) sesuai standart pusat >60%	82,75 %	154,000,000
1.02.02.2.02.16	Pengelolaan Pelayanan Kesehatan Kerja dan Olahraga	Persentase Pemenuhan Sarana, Prasarana, Alat Kesehatan (SPA) sesuai standart pusat >60%	Pengelolaan dan pelayanan kesehatan sesuai standar	Cakupan pelayanan SPM sesuai standar	Kab. Sleman, Mlati, Sinduadi Kab. Sleman, Mlati, Sendangadi	82,75 %	12 bulan	100 %	21,660,000	DAK Non Fisik - BOKKB - BOK		Persentase Pemenuhan Sarana, Prasarana, Alat Kesehatan (SPA) sesuai standart pusat >60%	82,75 %	19,000,000

**Program dan Kegiatan Perangkat Daerah
Kabupaten Sleman
Tahun 2022**

Unit Organisasi : 1.02.0.00.0.00.01.0000 DINAS KESEHATAN
Sub Unit Organisasi : 1.02.0.00.0.00.01.0010 PUSAT KESEHATAN MLATI I

Kode	Urusan/ Bidang Urusan/ Program/ Kegiatan/ Sub Kegiatan	Indikator Kinerja			Rencana Tahun 2022					Catatan Penting	Prakiraan Maju Rencana Tahun 2023			
		Capaian Program	Keluaran Sub Kegiatan	Hasil Kegiatan	Lokasi Output Kegiatan	Target Capaian Kinerja			Pagu Indikatif (Rp.)		Sumber Dana	Target Capaian Kinerja		Kebutuhan Dana/ Pagu Indikatif (Rp.)
						Program	Keluaran Sub Kegiatan	Hasil Kegiatan				Tolok Ukur	Target	
1 02 02 2.02 17	Pengelolaan Pelayanan Kesehatan Lingkungan	Persentase Pemenuhan Sarana, Prasarana, Alat Kesehatan (SPA) sesuai standart pusat >60%	Pembinaan air minum layak Pembinaan desa STBM 5 pilar Pengelolaan dan pelayanan kesehatan sesuai standar	Cakupan pelayanan SPM sesuai standar	Kab. Sleman, Mlati, Sinduadi Kab. Sleman, Mlati, Sendangadi	82,75 %	2 desa 2 desa 12 bulan	100 %	30,560,000	PENDAPAT AN ASLI DAERAH (PAD) DAK Non Fisik - BOKKB - BOK		Persentase Pemenuhan Sarana, Prasarana, Alat Kesehatan (SPA) sesuai standart pusat >60%	82,75 %	53,500,000
1 02 02 2.02 18	Pengelolaan Pelayanan Promosi Kesehatan	Persentase Pemenuhan Sarana, Prasarana, Alat Kesehatan (SPA) sesuai standart pusat >60%	Pengelolaan dan pelayanan kesehatan sesuai standar	Cakupan pelayanan SPM sesuai standar	Semua Kabupaten/Kota, Semua Kecamatan, Semua Kelurahan	82,75 %	12 bulan	100 %	69,744,000	PENDAPAT AN ASLI DAERAH (PAD) DAK Non Fisik - BOKKB - BOK		Persentase Pemenuhan Sarana, Prasarana, Alat Kesehatan (SPA) sesuai standart pusat >60%	82,75 %	103,500,000
1 02 02 2.02 22	Pengelolaan Pelayanan Kesehatan Jiwa dan NAPZA	Persentase Pemenuhan Sarana, Prasarana, Alat Kesehatan (SPA) sesuai standart pusat >60%	Pengelolaan dan pelayanan kesehatan sesuai standar	Cakupan pelayanan SPM sesuai standar	Kab. Sleman, Mlati, Sinduadi Kab. Sleman, Mlati, Sendangadi	82,75 %	12 bulan	100 %	27,965,000	DAK Non Fisik - BOKKB - BOK		Persentase Pemenuhan Sarana, Prasarana, Alat Kesehatan (SPA) sesuai standart pusat >60%	82,75 %	11,500,000
1 02 02 2.02 25	Pelayanan Kesehatan Penyakit Menular dan Tidak Menular	Persentase Pemenuhan Sarana, Prasarana, Alat Kesehatan (SPA) sesuai standart pusat >60%	Pelayanan balita diare sesuai standar (suplementasi zinc) Pengelolaan dan pelayanan kesehatan sesuai standar	Cakupan pelayanan SPM sesuai standar	Kab. Sleman, Mlati, Sinduadi Kab. Sleman, Mlati, Sendangadi	82,75 %	2 desa 12 bulan	100 %	133,804,000	PENDAPAT AN ASLI DAERAH (PAD) DAK Non Fisik - BOKKB - BOK		Persentase Pemenuhan Sarana, Prasarana, Alat Kesehatan (SPA) sesuai standart pusat >60%	82,75 %	130,500,000
1 02 04	PROGRAM SEDIAAN FARMASI, ALAT KESEHATAN DAN MAKANAN MINUMAN								9,815,800					10,000,000
1 02 04 2.05	Penerbitan Stiker Pembinaan pada Makanan Jajanan dan Sentra Makanan Jajanan								9,815,800					10,000,000
1 02 04 2.05 01	Pengendalian dan Pengawasan serta tindak lanjut Penerbitan Stiker Pembinaan pada Makanan Jajanan dan Sentra Makanan Jajanan	Pengelolaan sediaan obat yang memenuhi syarat;Pengelolaan sediaan makanan yang memenuhi syarat;Persentase toko, sarana prasarana kesehatan yang berizin	Stikerisasi keamanan makanan jajanan	Makanan jajanan memenuhi persyaratan keamanan pangan dibuktikan dengan stiker	Kab. Sleman, Mlati, Sinduadi Kab. Sleman, Mlati, Sendangadi	55%;90%;80 %	12 bulan	75 %	9,815,800	DAK Non Fisik - BOKKB - BOK		Pengelolaan sediaan obat yang memenuhi syarat;Pengelolaan sediaan makanan yang memenuhi syarat;Persentase toko, sarana prasarana kesehatan yang berizin	55%;90%;80 %	10,000,000
1 02 05	PROGRAM PEMBERDAYAAN MASYARAKAT BIDANG KESEHATAN								33,525,000					34,800,000
1 02 05 2.01	Advokasi, Pemberdayaan, Kemitraan, Peningkatan Peran serta Masyarakat dan Lintas Sektor Tingkat Daerah Kabupaten/Kota								27,675,000					29,000,000
1 02 05 2.01 01	Peningkatan Upaya Promosi Kesehatan, Advokasi, Kemitraan dan Pemberdayaan Masyarakat	Persentase rumah tangga (RT) yang tidak merokok di dalam rumah;Persentase bayi ASI Eksklusif;Presentase edukasi gerakan masyarakat hidup sehat (GERMAS) pada rumah tangga (RT)	Peningkatan Upaya Promosi Kesehatan, Advokasi, Kemitraan dan Pemberdayaan Masyarakat	Cakupan desa siaga yang masuk klasifikasi aktif	Kab. Sleman, Mlati, Sinduadi Kab. Sleman, Mlati, Sendangadi	66.2%;84.5 %;85.2 %	12 bulan	100 %	27,675,000	DAK Non Fisik - BOKKB - BOK		Persentase rumah tangga (RT) yang tidak merokok di dalam rumah;Persentase bayi ASI Eksklusif;Presentase edukasi gerakan masyarakat hidup sehat (GERMAS) pada rumah tangga (RT)	66.2%;84.5 %;85.2 %	29,000,000
1 02 05 2.02	Pelaksanaan Sehat dalam rangka Promotif Preventif Tingkat Daerah Kabupaten/Kota								5,850,000					5,800,000
1 02 05 2.02 01	Penyelenggaraan Promosi Kesehatan dan Gerakan Hidup Bersih dan Sehat	Persentase rumah tangga (RT) yang tidak merokok di dalam rumah;Persentase bayi ASI Eksklusif;Presentase edukasi gerakan masyarakat hidup sehat (GERMAS) pada rumah tangga (RT)	Penyelenggaraan Promosi Kesehatan dan Gerakan Hidup Bersih dan Sehat	Persentase Rumah Tangga yang menerapkan Perilaku Hidup Bersih dan Sehat (PHBS)	Kab. Sleman, Mlati, Sinduadi Kab. Sleman, Mlati, Sendangadi	66.2%;84.5 %;85.2 %	12 bulan	57.5 %	5,850,000	DAK Non Fisik - BOKKB - BOK		Persentase rumah tangga (RT) yang tidak merokok di dalam rumah;Persentase bayi ASI Eksklusif;Presentase edukasi gerakan masyarakat hidup sehat (GERMAS) pada rumah tangga (RT)	66.2%;84.5 %;85.2 %	5,800,000
TOTAL									3,806,285,000					4,188,900,000

**Program dan Kegiatan Perangkat Daerah
Kabupaten Sleman
Tahun 2022**

Unit Organisasi : 1.02.0.00.0.00.01.0000 DINAS KESEHATAN
Sub Unit Organisasi : 1.02.0.00.0.00.01.0011 PUSAT KESEHATAN MLATI II

Kode	Urusan/ Bidang Urusan/ Program/ Kegiatan/ Sub Kegiatan	Indikator Kinerja			Rencana Tahun 2022					Catatan Penting	Prakiraan Maju Rencana Tahun 2023							
		Capaian Program	Keluaran Sub Kegiatan	Hasil Kegiatan	Lokasi Output Kegiatan	Target Capaian Kinerja			Pagu Indikatif (Rp.)		Sumber Dana	Target Capaian Kinerja		Kebutuhan Dana/ Pagu Indikatif (Rp.)				
						Program	Keluaran Sub Kegiatan	Hasil Kegiatan				Tolok Ukur	Target					
1		URUSAN PEMERINTAHAN WAJIB YANG BERKAITAN DENGAN PELAYANAN DASAR																
1	02	URUSAN PEMERINTAHAN BIDANG KESEHATAN																
1	02	01	PROGRAM PENUNJANG URUSAN PEMERINTAHAN DAERAH KABUPATEN/KOTA															
1	02	01	2.0 2	Administrasi Keuangan Perangkat Daerah														
1	02	01	2.02	01	Penyediaan Gaji dan Tunjangan ASN	Persentase pemenuhan kebutuhan administrasi perkantoran; Persentase pemenuhan layanan sarana dan prasarana kerja ;Persentase capaian Standar Pelayanan Minimal Rumah Sakit bagian Tata Usaha (RSUD Sleman); Persentase capaian Standar Pelayanan Minimal RS bagian keuangan dan aset (RSUD Sleman); Persentase capaian Standar Pelayanan Minimal RS bagian perencanaan dan pengembangan (RSUD Sleman); Persentase capaian Indikator SPM-RS Bagian Tata Usaha (RSUD Prambanan)	Pembayaran Iuran Jaminan Kesehatan PNS Pembayaran Tambahan Penghasilan PNS	Persentase pemenuhan gaji dan tunjangan ASN, dokumen laporan keuangan dan aset SKPD tepat waktu	Kab. Sleman, Mlati, Semua Kelurahan	100%; 100%;94%; 81%;65%; 88,56 %	12 bulan 12 bulan	100 %	1,353,643,200	Dana Transfer Umum-Dana Alokasi Umum		Persentase pemenuhan kebutuhan administrasi perkantoran; Persentase pemenuhan layanan sarana dan prasarana kerja ;Persentase capaian Standar Pelayanan Minimal Rumah Sakit bagian Tata Usaha (RSUD Sleman); Persentase capaian Standar Pelayanan Minimal RS bagian keuangan dan aset (RSUD Sleman); Persentase capaian Standar Pelayanan Minimal RS bagian perencanaan dan pengembangan (RSUD Sleman); Persentase capaian Indikator SPM-RS Bagian Tata Usaha (RSUD Prambanan)	100%; 100%;94%; 81%;65%; 88,56 %	1,480,000,000
1	02	01	2.02	03	Pelaksanaan Penatausahaan dan Pengujian/Verifikasi Keuangan SKPD	Persentase pemenuhan kebutuhan administrasi perkantoran; Persentase pemenuhan layanan sarana dan prasarana kerja ;Persentase capaian Standar Pelayanan Minimal Rumah Sakit bagian Tata Usaha (RSUD Sleman); Persentase capaian Standar Pelayanan Minimal RS bagian keuangan dan aset (RSUD Sleman); Persentase capaian Standar Pelayanan Minimal RS bagian perencanaan dan pengembangan (RSUD Sleman); Persentase capaian Indikator SPM-RS Bagian Tata Usaha (RSUD Prambanan)	Pembayaran Honor KPA, PPTK/PPKom, PPK, Bendahara Pengeluaran Pembantu, Pejabat Pengadaan Barang/Jasa, Pengurus Barang Pembantu, PPHP, dan Tim Tehnis	Persentase pemenuhan gaji dan tunjangan ASN, dokumen laporan keuangan dan aset SKPD tepat waktu	Kab. Sleman, Mlati, Semua Kelurahan	100%; 100%;94%; 81%;65%; 88,56 %	12 bulan	100 %	58,320,000	PENDAPAT AN ASLI DAERAH (PAD)		Persentase pemenuhan kebutuhan administrasi perkantoran; Persentase pemenuhan layanan sarana dan prasarana kerja ;Persentase capaian Standar Pelayanan Minimal Rumah Sakit bagian Tata Usaha (RSUD Sleman); Persentase capaian Standar Pelayanan Minimal RS bagian keuangan dan aset (RSUD Sleman); Persentase capaian Standar Pelayanan Minimal RS bagian perencanaan dan pengembangan (RSUD Sleman); Persentase capaian Indikator SPM-RS Bagian Tata Usaha (RSUD Prambanan)	100%; 100%;94%; 81%;65%; 88,56 %	61,000,000
1	02	01	2.0 6	Administrasi Umum Perangkat Daerah														

**Program dan Kegiatan Perangkat Daerah
Kabupaten Sleman
Tahun 2022**

Unit Organisasi : 1.02.0.00.0.00.01.0000 DINAS KESEHATAN
Sub Unit Organisasi : 1.02.0.00.0.00.01.0011 PUSAT KESEHATAN MLATI II

Kode	Kode	Kode	Kode	Kode	Kode	Urusan/ Bidang Urusan/ Program/ Kegiatan/ Sub Kegiatan	Indikator Kinerja			Rencana Tahun 2022				Catatan Penting	Prakiraan Maju Rencana Tahun 2023				
							Capaian Program	Keluaran Sub Kegiatan	Hasil Kegiatan	Lokasi Output Kegiatan	Target Capaian Kinerja				Pagu Indikatif (Rp.)	Sumber Dana	Target Capaian Kinerja		Kebutuhan Dana/ Pagu Indikatif (Rp.)
											Program	Keluaran Sub Kegiatan	Hasil Kegiatan				Tolok Ukur	Target	
1	02	01	2.06	04		Penyediaan Bahan Logistik Kantor	Persentase pemenuhan kebutuhan administrasi perkantoran; Persentase pemenuhan layanan sarana dan prasarana kerja ;Persentase capaian Standar Pelayanan Minimal Rumah Sakit bagian Tata Usaha (RSUD Sleman); Persentase capaian Standar Pelayanan Minimal RS bagian keuangan dan aset (RSUD Sleman); Persentase capaian Standar Pelayanan Minimal RS bagian perencanaan dan pengembangan (RSUD Sleman); Persentase capaian Indikator SPM-RS Bagian Tata Usaha (RSUD Prambanan)	Alat tulis kantor	Persentase pemenuhan layanan administrasi umum	Kab. Sleman, Mlati, Semua Kelurahan	100%; 100%;94%; 81%;65%; 88,56 %	1 paket	100 %	12,629,850	PENDAPAT AN ASLI DAERAH (PAD)		Persentase pemenuhan kebutuhan administrasi perkantoran; Persentase pemenuhan layanan sarana dan prasarana kerja ;Persentase capaian Standar Pelayanan Minimal Rumah Sakit bagian Tata Usaha (RSUD Sleman); Persentase capaian Standar Pelayanan Minimal RS bagian keuangan dan aset (RSUD Sleman); Persentase capaian Standar Pelayanan Minimal RS bagian perencanaan dan pengembangan (RSUD Sleman); Persentase capaian Indikator SPM-RS Bagian Tata Usaha (RSUD Prambanan)	100%; 100%;94%; 81%;65%; 88,56 %	30,000,000
1	02	01	2.06	05		Penyediaan Barang Cetakan dan Peggandaan	Persentase pemenuhan kebutuhan administrasi perkantoran; Persentase pemenuhan layanan sarana dan prasarana kerja ;Persentase capaian Standar Pelayanan Minimal Rumah Sakit bagian Tata Usaha (RSUD Sleman); Persentase capaian Standar Pelayanan Minimal RS bagian keuangan dan aset (RSUD Sleman); Persentase capaian Standar Pelayanan Minimal RS bagian perencanaan dan pengembangan (RSUD Sleman); Persentase capaian Indikator SPM-RS Bagian Tata Usaha (RSUD Prambanan)	Layanan cetak dan penggandaan dokumen	Persentase pemenuhan layanan administrasi umum	Kab. Sleman, Depok, Semua Kelurahan	100%; 100%;94%; 81%;65%; 88,56 %	12 bulan	100 %	7,128,000	PENDAPAT AN ASLI DAERAH (PAD)		Persentase pemenuhan kebutuhan administrasi perkantoran; Persentase pemenuhan layanan sarana dan prasarana kerja ;Persentase capaian Standar Pelayanan Minimal Rumah Sakit bagian Tata Usaha (RSUD Sleman); Persentase capaian Standar Pelayanan Minimal RS bagian keuangan dan aset (RSUD Sleman); Persentase capaian Standar Pelayanan Minimal RS bagian perencanaan dan pengembangan (RSUD Sleman); Persentase capaian Indikator SPM-RS Bagian Tata Usaha (RSUD Prambanan)	100%; 100%;94%; 81%;65%; 88,56 %	7,500,000
1	02	01	2.08			Penyediaan Jasa Penunjang Urusan Pemerintahan Daerah								111,000,000					113,000,000
1	02	01	2.08	02		Penyediaan Jasa Komunikasi, Sumber Daya Air dan Listrik	Persentase pemenuhan kebutuhan administrasi perkantoran; Persentase pemenuhan layanan sarana dan prasarana kerja ;Persentase capaian Standar Pelayanan Minimal Rumah Sakit bagian Tata Usaha (RSUD Sleman); Persentase capaian Standar Pelayanan Minimal RS bagian keuangan dan aset (RSUD Sleman); Persentase capaian Standar Pelayanan Minimal RS bagian perencanaan dan pengembangan (RSUD Sleman); Persentase capaian Indikator SPM-RS Bagian Tata Usaha (RSUD Prambanan)	Pembayaran jasa langganan	Persentase pemenuhan layanan jasa penunjang	Kab. Sleman, Mlati, Sumberadi	100%; 100%;94%; 81%;65%; 88,56 %	12 bulan	100 %	111,000,000	PENDAPAT AN ASLI DAERAH (PAD)		Persentase pemenuhan kebutuhan administrasi perkantoran; Persentase pemenuhan layanan sarana dan prasarana kerja ;Persentase capaian Standar Pelayanan Minimal Rumah Sakit bagian Tata Usaha (RSUD Sleman); Persentase capaian Standar Pelayanan Minimal RS bagian keuangan dan aset (RSUD Sleman); Persentase capaian Standar Pelayanan Minimal RS bagian perencanaan dan pengembangan (RSUD Sleman); Persentase capaian Indikator SPM-RS Bagian Tata Usaha (RSUD Prambanan)	100%; 100%;94%; 81%;65%; 88,56 %	113,000,000
1	02	01	2.10			Peningkatan Pelayanan BLUD								3,100,000,000					3,200,000,000

**Program dan Kegiatan Perangkat Daerah
Kabupaten Sleman
Tahun 2022**

Unit Organisasi : 1.02.0.00.0.00.01.0000 DINAS KESEHATAN
Sub Unit Organisasi : 1.02.0.00.0.00.01.0011 PUSAT KESEHATAN MLATI II

Kode	Urusan/ Bidang Urusan/ Program/ Kegiatan/ Sub Kegiatan	Indikator Kinerja			Rencana Tahun 2022					Catatan Penting	Prakiraan Maju Rencana Tahun 2023						
		Capaian Program	Keluaran Sub Kegiatan	Hasil Kegiatan	Lokasi Output Kegiatan	Target Capaian Kinerja			Pagu Indikatif (Rp.)		Sumber Dana	Target Capaian Kinerja		Kebutuhan Dana/ Pagu Indikatif (Rp.)			
						Program	Keluaran Sub Kegiatan	Hasil Kegiatan				Tolok Ukur	Target				
1	02	01	2.10	01	Pelayanan dan Penunjang Pelayanan BLUD	Persentase pemenuhan kebutuhan administrasi perkantoran; Persentase pemenuhan layanan sarana dan prasarana kerja ;Persentase capaian Standar Pelayanan Minimal Rumah Sakit bagian Tata Usaha (RSUD Sleman); Persentase capaian Standar Pelayanan Minimal RS bagian keuangan dan aset (RSUD Sleman); Persentase capaian Standar Pelayanan Minimal RS bagian perencanaan dan pengembangan (RSUD Sleman); Persentase capaian Indikator SPM-RS Bagian Tata Usaha (RSUD Prambanan)	Dokumen Perencanaan Kerja dan Evaluasi Puskesmas Pelayanan Kesehatan Pembayaran Pegawai Non PNS Pemeliharaan Prasarana Pemeliharaan Sarana Pengadaan Sarana dan Prasarana Serta Alat Medik (Modal) Peningkatan Mutu Pelayanan	Cakupan Rawat Jalan Puskesmas	Kab. Sleman, Mlati, Tlogoadi Kab. Sleman, Mlati, Tirtoadi Kab. Sleman, Mlati, Sumberadi	100%; 100%;94%; 81%;65%; 88,56 %	2 dokumen 12 bulan 12 bulan 12 bulan 12 bulan	34 %	3,100,000,000	Pendapatan dari BLUD	Persentase pemenuhan kebutuhan administrasi perkantoran; Persentase pemenuhan layanan sarana dan prasarana kerja ;Persentase capaian Standar Pelayanan Minimal Rumah Sakit bagian Tata Usaha (RSUD Sleman); Persentase capaian Standar Pelayanan Minimal RS bagian keuangan dan aset (RSUD Sleman); Persentase capaian Standar Pelayanan Minimal RS bagian perencanaan dan pengembangan (RSUD Sleman); Persentase capaian Indikator SPM-RS Bagian Tata Usaha (RSUD Prambanan)	100%; 100%;94%; 81%;65%; 88,56 %	3,200,000,000
1	02	02			PROGRAM PEMENUHAN UPAYA KESEHATAN PERORANGAN DAN UPAYA KESEHATAN MASYARAKAT					605,560,950			612,340,000				
1	02	02	2.01		Penyediaan Fasilitas Pelayanan Kesehatan untuk UKM dan UKP Kewenangan Daerah Kabupaten/Kota					77,000,000			80,000,000				
1	02	02	2.01	18	Pemeliharaan Sarana Fasilitas Pelayanan Kesehatan	Persentase Pemenuhan Sarana, Prasarana, Alat Kesehatan (SPA) sesuai standart pusat >60%	Pemeliharaan gedung kantor	Cakupan sarana, prasarana dan alat kesehatan sesuai standar	Kab. Sleman, Mlati, Sumberadi	82,75 %	1 unit	95 %	77,000,000	PENDAPAT AN ASLI DAERAH (PAD)	Persentase Pemenuhan Sarana, Prasarana, Alat Kesehatan (SPA) sesuai standart pusat >60%	82,75 %	80,000,000
1	02	02	2.02		Penyediaan Layanan Kesehatan untuk UKM dan UKP Rujukan Tingkat Daerah Kabupaten/Kota					528,560,950			532,340,000				
1	02	02	2.02	01	Pengelolaan Pelayanan Kesehatan Ibu Hamil	Persentase Pemenuhan Sarana, Prasarana, Alat Kesehatan (SPA) sesuai standart pusat >60%	Kelas Ibu Hamil Penyuluhan KIA/KB/IIVA	Cakupan pelayanan SPM sesuai standar	Kab. Sleman, Mlati, Tlogoadi Kab. Sleman, Mlati, Tirtoadi Kab. Sleman, Mlati, Sumberadi	82,75 %	11 kali 10 kali	100 %	5,000,000	DAK Non Fisik - BOKKB - BOK	Persentase Pemenuhan Sarana, Prasarana, Alat Kesehatan (SPA) sesuai standart pusat >60%	82,75 %	6,000,000
1	02	02	2.02	02	Pengelolaan Pelayanan Kesehatan Ibu Bersalin	Persentase Pemenuhan Sarana, Prasarana, Alat Kesehatan (SPA) sesuai standart pusat >60%	Cetak leaflet Edukasi Bulin IMD -Higiene Sanitasi Alat Reproduksi Pasca Salin	Cakupan pelayanan SPM sesuai standar	Kab. Sleman, Mlati, Tlogoadi Kab. Sleman, Mlati, Tirtoadi Kab. Sleman, Mlati, Sumberadi	82,75 %	1923 lembar	100 %	7,625,000	DAK Non Fisik - BOKKB - BOK	Persentase Pemenuhan Sarana, Prasarana, Alat Kesehatan (SPA) sesuai standart pusat >60%	82,75 %	7,800,000
1	02	02	2.02	03	Pengelolaan Pelayanan Kesehatan Bayi Baru Lahir	Persentase Pemenuhan Sarana, Prasarana, Alat Kesehatan (SPA) sesuai standart pusat >60%	Koordinasi Pemantauan Bayi Risti	Cakupan pelayanan SPM sesuai standar	Kab. Sleman, Mlati, Tlogoadi Kab. Sleman, Mlati, Tirtoadi Kab. Sleman, Mlati, Sumberadi	82,75 %	22 kali	100 %	6,800,000	DAK Non Fisik - BOKKB - BOK	Persentase Pemenuhan Sarana, Prasarana, Alat Kesehatan (SPA) sesuai standart pusat >60%	82,75 %	7,000,000
1	02	02	2.02	04	Pengelolaan Pelayanan Kesehatan Balita	Persentase Pemenuhan Sarana, Prasarana, Alat Kesehatan (SPA) sesuai standart pusat >60%	Koordinasi PAUD Pemantauan Pertumbuhan BALITA Pembinaan Jejaring Pembinaan SDIDTK Sosialisasi Imunisasi	Cakupan pelayanan SPM sesuai standar	Kab. Sleman, Mlati, Tlogoadi Kab. Sleman, Mlati, Tirtoadi Kab. Sleman, Mlati, Sumberadi	82,75 %	1 kali 20 kali 2 kali 7 kali 6 kali	100 %	38,205,000	DAK Non Fisik - BOKKB - BOK	Persentase Pemenuhan Sarana, Prasarana, Alat Kesehatan (SPA) sesuai standart pusat >60%	82,75 %	39,000,000

**Program dan Kegiatan Perangkat Daerah
Kabupaten Sleman
Tahun 2022**

Unit Organisasi : 1.02.0.00.0.00.01.0000 DINAS KESEHATAN
Sub Unit Organisasi : 1.02.0.00.0.00.01.0011 PUSAT KESEHATAN MLATI II

Kode	Urusan/ Bidang Urusan/ Program/ Kegiatan/ Sub Kegiatan	Indikator Kinerja			Rencana Tahun 2022					Catatan Penting	Prakiraan Maju Rencana Tahun 2023			
		Capaian Program	Keluaran Sub Kegiatan	Hasil Kegiatan	Lokasi Output Kegiatan	Target Capaian Kinerja			Pagu Indikatif (Rp.)		Sumber Dana	Target Capaian Kinerja		Kebutuhan Dana/ Pagu Indikatif (Rp.)
						Program	Keluaran Sub Kegiatan	Hasil Kegiatan				Tolok Ukur	Target	
1.02.02.2.02.05	Pengelolaan Pelayanan Kesehatan pada Usia Pendidikan Dasar	Persentase Pemenuhan Sarana, Prasarana, Alat Kesehatan (SPA) sesuai standart pusat >60%	Penjaringan Kesehatan dan BIAS di Sekolah	Cakupan pelayanan SPM sesuai standar	Kab. Sleman, Mlati, Tlogoadi Kab. Sleman, Mlati, Tirtoadi Kab. Sleman, Mlati, Sumberadi	82,75 %	22 sekolah	100 %	30,670,000	DAK Non Fisik - BOKKB - BOK		Persentase Pemenuhan Sarana, Prasarana, Alat Kesehatan (SPA) sesuai standart pusat >60%	82,75 %	31,000,000
1.02.02.2.02.06	Pengelolaan Pelayanan Kesehatan pada Usia Produktif	Persentase Pemenuhan Sarana, Prasarana, Alat Kesehatan (SPA) sesuai standart pusat >60%	Bimtek kader kesehatan (Posbindu) (PUPM Kapanewon) Penjaringan Kesehatan Pada Usia Produktif	Cakupan pelayanan SPM sesuai standar	Kab. Sleman, Mlati, Tlogoadi Kab. Sleman, Mlati, Tirtoadi Kab. Sleman, Mlati, Sumberadi	82,75 %	1 kali 12 bulan	100 %	29,720,000	PENDAPAT AN ASLI DAERAH (PAD) DAK Non Fisik - BOKKB - BOK		Persentase Pemenuhan Sarana, Prasarana, Alat Kesehatan (SPA) sesuai standart pusat >60%	82,75 %	32,640,000
1.02.02.2.02.07	Pengelolaan Pelayanan Kesehatan pada Usia Lanjut	Persentase Pemenuhan Sarana, Prasarana, Alat Kesehatan (SPA) sesuai standart pusat >60%	Koordinasi Kader Lansia Screning Kesehatan Lansia	Cakupan pelayanan SPM sesuai standar	Kab. Sleman, Mlati, Tlogoadi Kab. Sleman, Mlati, Tirtoadi Kab. Sleman, Mlati, Sumberadi	82,75 %	3 kli 15 kali	100 %	22,560,000	DAK Non Fisik - BOKKB - BOK		Persentase Pemenuhan Sarana, Prasarana, Alat Kesehatan (SPA) sesuai standart pusat >60%	82,75 %	23,000,000
1.02.02.2.02.08	Pengelolaan Pelayanan Kesehatan Penderita Hipertensi	Persentase Pemenuhan Sarana, Prasarana, Alat Kesehatan (SPA) sesuai standart pusat >60%	Deteksi Dini Penderita Hipertensi	Cakupan pelayanan SPM sesuai standar	Kab. Sleman, Mlati, Tlogoadi Kab. Sleman, Mlati, Tirtoadi Kab. Sleman, Mlati, Sumberadi	82,75 %	18 kali	100 %	11,444,000	DAK Non Fisik - BOKKB - BOK		Persentase Pemenuhan Sarana, Prasarana, Alat Kesehatan (SPA) sesuai standart pusat >60%	82,75 %	12,000,000
1.02.02.2.02.09	Pengelolaan Pelayanan Kesehatan Penderita Diabetes Melitus	Persentase Pemenuhan Sarana, Prasarana, Alat Kesehatan (SPA) sesuai standart pusat >60%	Pemantauan Pengobatan Pasien DM	Cakupan pelayanan SPM sesuai standar	Kab. Sleman, Mlati, Tlogoadi Kab. Sleman, Mlati, Tirtoadi Kab. Sleman, Mlati, Sumberadi	82,75 %	12 bulan	100 %	10,400,000	DAK Non Fisik - BOKKB - BOK		Persentase Pemenuhan Sarana, Prasarana, Alat Kesehatan (SPA) sesuai standart pusat >60%	82,75 %	11,000,000
1.02.02.2.02.10	Pengelolaan Pelayanan Kesehatan Orang dengan Gangguan Jiwa Berat	Persentase Pemenuhan Sarana, Prasarana, Alat Kesehatan (SPA) sesuai standart pusat >60%	Koordinasi TPKJM Rehabilitasi ODGJ Sosialisasi Kesehatan Jiwa di Dusun	Cakupan pelayanan SPM sesuai standar	Kab. Sleman, Mlati, Tlogoadi Kab. Sleman, Mlati, Tirtoadi Kab. Sleman, Mlati, Sumberadi	82,75 %	2 kali 90 kali 12 kali	100 %	42,555,600	DAK Non Fisik - BOKKB - BOK		Persentase Pemenuhan Sarana, Prasarana, Alat Kesehatan (SPA) sesuai standart pusat >60%	82,75 %	43,000,000
1.02.02.2.02.11	Pengelolaan Pelayanan Kesehatan Orang Terduga Tuberkulosis	Persentase Pemenuhan Sarana, Prasarana, Alat Kesehatan (SPA) sesuai standart pusat >60%	Deteksi Dini Penyakit TB Koordinasi Tim Pendamping Kasus TB Pendampingan Keluarga Penderita TB Pertemuan Kader TB	Cakupan pelayanan SPM sesuai standar	Kab. Sleman, Mlati, Tlogoadi Kab. Sleman, Mlati, Tirtoadi Kab. Sleman, Mlati, Sumberadi	82,75 %	12 kali 2 kali 1 kali 2 kali	100 %	17,153,600	DAK Non Fisik - BOKKB - BOK		Persentase Pemenuhan Sarana, Prasarana, Alat Kesehatan (SPA) sesuai standart pusat >60%	82,75 %	18,000,000

**Program dan Kegiatan Perangkat Daerah
Kabupaten Sleman
Tahun 2022**

Unit Organisasi : 1.02.0.00.0.00.01.0000 DINAS KESEHATAN
Sub Unit Organisasi : 1.02.0.00.0.00.01.0011 PUSAT KESEHATAN MLATI II

Kode	Urusan/ Bidang Urusan/ Program/ Kegiatan/ Sub Kegiatan	Indikator Kinerja			Rencana Tahun 2022					Catatan Penting	Prakiraan Maju Rencana Tahun 2023							
		Capaian Program	Keluaran Sub Kegiatan	Hasil Kegiatan	Lokasi Output Kegiatan	Target Capaian Kinerja			Pagu Indikatif (Rp.)		Sumber Dana	Target Capaian Kinerja		Kebutuhan Dana/ Pagu Indikatif (Rp.)				
						Program	Keluaran Sub Kegiatan	Hasil Kegiatan				Tolok Ukur	Target					
1	02	02	2.02	12	Pengelolaan Pelayanan Kesehatan Orang dengan Risiko Terinfeksi HIV	Persentase Pemenuhan Sarana, Prasarana, Alat Kesehatan (SPA) sesuai standart pusat >60%	Deteksi Dini Penyakit HIV pada Kelempok Resiko Koordinasi Tim Pendamping HIV	Cakupan pelayanan SPM sesuai standar	Kab. Sleman, Mlati, Tlogoadi Kab. Sleman, Mlati, Tirtoadi Kab. Sleman, Mlati, Sumberadi	82,75 %	28 kali 5 kali	100 %	16,700,000	DAK Non Fisik - BOKKB - BOK	Persentase Pemenuhan Sarana, Prasarana, Alat Kesehatan (SPA) sesuai standart pusat >60%	82,75 %	17,000,000	
1	02	02	2.02	15	Pengelolaan Pelayanan Kesehatan Gizi Masyarakat	Persentase Pemenuhan Sarana, Prasarana, Alat Kesehatan (SPA) sesuai standart pusat >60%	Bimtek pemantauan pertumbuhan dan perkembangan balita : Desa Tirtoadi (PUPM Kapanewon) Bimtek PMBA (PUPM Kapanewon) Bimtek PMBA: Tlogoadi (usulan langsung kalurahan) Pembinaan Kader Posyandu BALITA Pendampingan Pemberian TTD pada Ibu Hamil Penyuluhan PMBA pada Kelas Ibu BALITA Screening Anemia BALITA STUNTING Validasi Data EPPGBM	Cakupan pelayanan SPM sesuai standar	Kab. Sleman, Mlati, Tlogoadi Kab. Sleman, Mlati, Tirtoadi Kab. Sleman, Mlati, Sumberadi	82,75 %	20 orang 1 paket 1 paket 10 kali 3 kali 20 kali 3 kali 4 kali	100 %	141,055,000	PENDAPAT AN ASLI DAERAH (PAD) DAK Non Fisik - BOKKB - BOK	Persentase Pemenuhan Sarana, Prasarana, Alat Kesehatan (SPA) sesuai standart pusat >60%	82,75 %	127,900,000	
1	02	02	2.02	16	Pengelolaan Pelayanan Kesehatan Kerja dan Olahraga	Persentase Pemenuhan Sarana, Prasarana, Alat Kesehatan (SPA) sesuai standart pusat >60%	Pembinaan Kesehatan Kerja di Pasar Sosialisasi Tes Kebugaran di Sekolah	Cakupan pelayanan SPM sesuai standar	Kab. Sleman, Mlati, Tlogoadi Kab. Sleman, Mlati, Tirtoadi Kab. Sleman, Mlati, Sumberadi	82,75 %	6 kali 6 kali	100 %	11,153,950	DAK Non Fisik - BOKKB - BOK	Persentase Pemenuhan Sarana, Prasarana, Alat Kesehatan (SPA) sesuai standart pusat >60%	82,75 %	12,000,000	
1	02	02	2.02	17	Pengelolaan Pelayanan Kesehatan Lingkungan	Persentase Pemenuhan Sarana, Prasarana, Alat Kesehatan (SPA) sesuai standart pusat >60%	Pembinaan Desa STBM 5 Pilar Pembinaan TPM Pembinaan TTU Pertemuan Kader Kesling PSN	Cakupan pelayanan SPM sesuai standar	Kab. Sleman, Mlati, Tlogoadi Kab. Sleman, Mlati, Tirtoadi Kab. Sleman, Mlati, Sumberadi	82,75 %	12 dusun 8 kali 5 kali 4 kali 42 dusun	100 %	75,954,000	DAK Non Fisik - BOKKB - BOK	Persentase Pemenuhan Sarana, Prasarana, Alat Kesehatan (SPA) sesuai standart pusat >60%	82,75 %	80,000,000	
1	02	02	2.02	19	Pengelolaan Pelayanan Kesehatan Tradisional, Akupuntur, Asuhan Mandiri, dan Tradisional Lainnya	Persentase Pemenuhan Sarana, Prasarana, Alat Kesehatan (SPA) sesuai standart pusat >60%	Pembinaan BATRA di dusun Pembinaan Pengobatan Tradisional	Cakupan pelayanan SPM sesuai standar	Kab. Sleman, Mlati, Tlogoadi Kab. Sleman, Mlati, Tirtoadi Kab. Sleman, Mlati, Sumberadi	82,75 %	22 kali 1 kali	100 %	14,845,800	DAK Non Fisik - BOKKB - BOK	Persentase Pemenuhan Sarana, Prasarana, Alat Kesehatan (SPA) sesuai standart pusat >60%	82,75 %	15,000,000	
1	02	02	2.02	20	Pengelolaan Surveilans Kesehatan	Persentase Pemenuhan Sarana, Prasarana, Alat Kesehatan (SPA) sesuai standart pusat >60%	Deteksi Dini Penyakit Menular Pada Kelompok Beresiko Koordinasi Data Pemantauan Saru Sitik Surveilans KLB	Cakupan pelayanan SPM sesuai standar	Kab. Sleman, Mlati, Tlogoadi Kab. Sleman, Mlati, Tirtoadi Kab. Sleman, Mlati, Sumberadi	82,75 %	11 kali 6 kali 22 kali 6 kali	100 %	46,719,000	DAK Non Fisik - BOKKB - BOK	Persentase Pemenuhan Sarana, Prasarana, Alat Kesehatan (SPA) sesuai standart pusat >60%	82,75 %	50,000,000	
1	02	05			PROGRAM PEMBERDAYAAN MASYARAKAT BIDANG KESEHATAN								155,930,000					160,400,000
1	02	05	2.01		Advokasi, Pemberdayaan, Kemitraan, Peningkatan Peran serta Masyarakat dan Lintas Sektor Tingkat Daerah Kabupaten/Kota								127,289,000					130,000,000

**Program dan Kegiatan Perangkat Daerah
Kabupaten Sleman
Tahun 2022**

Unit Organisasi : 1.02.0.00.0.00.01.0000 DINAS KESEHATAN
Sub Unit Organisasi : 1.02.0.00.0.00.01.0011 PUSAT KESEHATAN MLATI II

Kode	Kode	Kode	Kode	Kode	Urusan/ Bidang Urusan/ Program/ Kegiatan/ Sub Kegiatan	Indikator Kinerja			Rencana Tahun 2022					Catatan Penting	Prakiraan Maju Rencana Tahun 2023			
						Capaian Program	Keluaran Sub Kegiatan	Hasil Kegiatan	Lokasi Output Kegiatan	Target Capaian Kinerja			Pagu Indikatif (Rp.)		Sumber Dana	Target Capaian Kinerja		Kebutuhan Dana/ Pagu Indikatif (Rp.)
										Program	Keluaran Sub Kegiatan	Hasil Kegiatan				Tolok Ukur	Target	
1	02	05	2.01	01	Peningkatan Upaya Promosi Kesehatan, Advokasi, Kemitraan dan Pemberdayaan Masyarakat	Persentase rumah tangga (RT) yang tidak merokok di dalam rumah;Persentase bayi ASI Eksklusif;Presentase edukasi gerakan masyarakat hidup sehat (GERMAS) pada rumah tangga (RT)	Koordinasi MITRA Koordinasi TOMA MMD Pembinaan PHBS Peningkatan Kapasitas Kader Kelurahan Tlogoadi (PUPM) SMD	Cakupan desa siaga yang masuk klasifikasi aktif	Kab. Sleman, Mlati, Tlogoadi Kab. Sleman, Mlati, Tirtoadi Kab. Sleman, Mlati, Sumberadi	66.2%;84.5 %;85.2 %	6 kali 1 kali 3 kelurahan 42 dusun 1 kali 3 kelurahan	100 %	127,289,000	DAK Non Fisik - BOKKB - BOK		Persentase rumah tangga (RT) yang tidak merokok di dalam rumah;Persentase bayi ASI Eksklusif;Presentase edukasi gerakan masyarakat hidup sehat (GERMAS) pada rumah tangga (RT)	66.2%;84.5 %;85.2 %	130,000,000
1	02	05	2.02		Pelaksanaan Sehat dalam rangka Promotif Preventif Tingkat Daerah Kabupaten/Kota							28,641,000		30,400,000				
1	02	05	2.02	01	Penyelenggaraan Promosi Kesehatan dan Gerakan Hidup Bersih dan Sehat	Persentase rumah tangga (RT) yang tidak merokok di dalam rumah;Persentase bayi ASI Eksklusif;Presentase edukasi gerakan masyarakat hidup sehat (GERMAS) pada rumah tangga (RT)	Bimtek pencatatan dan pelaporan posyandu : Desa Tlogoadi (PUPM kapanewon) Pembinaan Kesehatan Remaja di Dusun Pembinaan Kesehatan Remaja di Sekolah Pertemuan Linsek Kesehatan Remaja	Persentase Rumah Tangga yang menerapkan Perilaku Hidup Bersih dan Sehat (PHBS)	Kab. Sleman, Mlati, Tlogoadi Kab. Sleman, Mlati, Tirtoadi Kab. Sleman, Mlati, Sumberadi	66.2%;84.5 %;85.2 %	1 kali 2 kali 42 kali 1 kali	57.5 %	28,641,000	DAK Non Fisik - BOKKB - BOK		Persentase rumah tangga (RT) yang tidak merokok di dalam rumah;Persentase bayi ASI Eksklusif;Presentase edukasi gerakan masyarakat hidup sehat (GERMAS) pada rumah tangga (RT)	66.2%;84.5 %;85.2 %	30,400,000
TOTAL											5,404,212,000		5,664,240,000					

**Program dan Kegiatan Perangkat Daerah
Kabupaten Sleman
Tahun 2022**

Unit Organisasi : 1.02.0.00.0.00.01.0000 DINAS KESEHATAN
Sub Unit Organisasi : 1.02.0.00.0.00.01.0012 PUSAT KESEHATAN DEPOK I

Kode	Urusan/ Bidang Urusan/ Program/ Kegiatan/ Sub Kegiatan	Indikator Kinerja			Rencana Tahun 2022					Catatan Penting	Prakiraan Maju Rencana Tahun 2023							
		Capaian Program	Keluaran Sub Kegiatan	Hasil Kegiatan	Lokasi Output Kegiatan	Target Capaian Kinerja			Pagu Indikatif (Rp.)		Sumber Dana	Target Capaian Kinerja		Kebutuhan Dana/ Pagu Indikatif (Rp.)				
						Program	Keluaran Sub Kegiatan	Hasil Kegiatan				Tolok Ukur	Target					
1		URUSAN PEMERINTAHAN WAJIB YANG BERKAITAN DENGAN PELAYANAN DASAR																
1	02	URUSAN PEMERINTAHAN BIDANG KESEHATAN																
1	02	01	PROGRAM PENUNJANG URUSAN PEMERINTAHAN DAERAH KABUPATEN/KOTA															
1	02	01	2.0 2	Administrasi Keuangan Perangkat Daerah														
1	02	01	2.02	01	Penyediaan Gaji dan Tunjangan ASN	Persentase pemenuhan kebutuhan administrasi perkantoran; Persentase pemenuhan layanan sarana dan prasarana kerja ;Persentase capaian Standar Pelayanan Minimal Rumah Sakit bagian Tata Usaha (RSUD Sleman); Persentase capaian Standar Pelayanan Minimal RS bagian keuangan dan aset (RSUD Sleman); Persentase capaian Standar Pelayanan Minimal RS bagian perencanaan dan pengembangan (RSUD Sleman); Persentase capaian Indikator SPM-RS Bagian Tata Usaha (RSUD Prambanan)	Iuran BPJS Penyediaan TPP	Persentase pemenuhan gaji dan tunjangan ASN, dokumen laporan keuangan dan asset SKPD tepat waktu	Kab. Sleman, Depok, Maguwoharjo	100%; 100%;94%; 81%;65%; 88,56 %	12 bulan 12 bulan	100 %	830,138,400	PENDAPAT AN ASLI DAERAH (PAD)		Persentase pemenuhan kebutuhan administrasi perkantoran; Persentase pemenuhan layanan sarana dan prasarana kerja ;Persentase capaian Standar Pelayanan Minimal Rumah Sakit bagian Tata Usaha (RSUD Sleman); Persentase capaian Standar Pelayanan Minimal RS bagian keuangan dan aset (RSUD Sleman); Persentase capaian Standar Pelayanan Minimal RS bagian perencanaan dan pengembangan (RSUD Sleman); Persentase capaian Indikator SPM-RS Bagian Tata Usaha (RSUD Prambanan)	100%; 100%;94%; 81%;65%; 88,56 %	910,000,000
1	02	01	2.02	03	Pelaksanaan Penatausahaan dan Pengujian/Verifikasi Keuangan SKPD	Persentase pemenuhan kebutuhan administrasi perkantoran; Persentase pemenuhan layanan sarana dan prasarana kerja ;Persentase capaian Standar Pelayanan Minimal Rumah Sakit bagian Tata Usaha (RSUD Sleman); Persentase capaian Standar Pelayanan Minimal RS bagian keuangan dan aset (RSUD Sleman); Persentase capaian Standar Pelayanan Minimal RS bagian perencanaan dan pengembangan (RSUD Sleman); Persentase capaian Indikator SPM-RS Bagian Tata Usaha (RSUD Prambanan)	Honor KPA, PPK, Pengelola Keuangan, Pengelola BMD, PP Kom, Pejabat Pengadaan, PPHP dan Tim Tehnis	Persentase pemenuhan gaji dan tunjangan ASN, dokumen laporan keuangan dan asset SKPD tepat waktu	Kab. Sleman, Depok, Maguwoharjo	100%; 100%;94%; 81%;65%; 88,56 %	12 bulan	100 %	59,220,000	PENDAPAT AN ASLI DAERAH (PAD)		Persentase pemenuhan kebutuhan administrasi perkantoran; Persentase pemenuhan layanan sarana dan prasarana kerja ;Persentase capaian Standar Pelayanan Minimal Rumah Sakit bagian Tata Usaha (RSUD Sleman); Persentase capaian Standar Pelayanan Minimal RS bagian keuangan dan aset (RSUD Sleman); Persentase capaian Standar Pelayanan Minimal RS bagian perencanaan dan pengembangan (RSUD Sleman); Persentase capaian Indikator SPM-RS Bagian Tata Usaha (RSUD Prambanan)	100%; 100%;94%; 81%;65%; 88,56 %	61,020,000
1	02	01	2.0 6	Administrasi Umum Perangkat Daerah														

**Program dan Kegiatan Perangkat Daerah
Kabupaten Sleman
Tahun 2022**

Unit Organisasi : 1.02.0.00.0.00.01.0000 DINAS KESEHATAN
Sub Unit Organisasi : 1.02.0.00.0.00.01.0012 PUSAT KESEHATAN DEPOK I

Kode	Urusan/ Bidang Urusan/ Program/ Kegiatan/ Sub Kegiatan	Indikator Kinerja			Rencana Tahun 2022					Catatan Penting	Prakiraan Maju Rencana Tahun 2023			
		Capaian Program	Keluaran Sub Kegiatan	Hasil Kegiatan	Lokasi Output Kegiatan	Target Capaian Kinerja			Pagu Indikatif (Rp.)		Sumber Dana	Target Capaian Kinerja		Kebutuhan Dana/ Pagu Indikatif (Rp.)
						Program	Keluaran Sub Kegiatan	Hasil Kegiatan				Tolok Ukur	Target	
1.02.01.2.06.04	Penyediaan Bahan Logistik Kantor	Persentase pemenuhan kebutuhan administrasi perkantoran; Persentase pemenuhan layanan sarana dan prasarana kerja ;Persentase capaian Standar Pelayanan Minimal Rumah Sakit bagian Tata Usaha (RSUD Sleman); Persentase capaian Standar Pelayanan Minimal RS bagian keuangan dan aset (RSUD Sleman); Persentase capaian Standar Pelayanan Minimal RS bagian perencanaan dan pengembangan (RSUD Sleman); Persentase capaian Indikator SPM-RS Bagian Tata Usaha (RSUD Prambanan)	Alat Tulis Kantor	Persentase pemenuhan layanan administrasi umum	Kab. Sleman, Depok, Maguwoharjo	100%; 100%;94%; 81%;65%; 88,56 %	1 paket	100 %	35,038,930	PENDAPAT AN ASLI DAERAH (PAD)		Persentase pemenuhan kebutuhan administrasi perkantoran; Persentase pemenuhan layanan sarana dan prasarana kerja ;Persentase capaian Standar Pelayanan Minimal Rumah Sakit bagian Tata Usaha (RSUD Sleman); Persentase capaian Standar Pelayanan Minimal RS bagian keuangan dan aset (RSUD Sleman); Persentase capaian Standar Pelayanan Minimal RS bagian perencanaan dan pengembangan (RSUD Sleman); Persentase capaian Indikator SPM-RS Bagian Tata Usaha (RSUD Prambanan)	100%; 100%;94%; 81%;65%; 88,56 %	35,038,930
1.02.01.2.08	Penyediaan Jasa Penunjang Urusan Pemerintahan Daerah							67,800,000					67,800,000	
1.02.01.2.08.02	Penyediaan Jasa Komunikasi, Sumber Daya Air dan Listrik	Persentase pemenuhan kebutuhan administrasi perkantoran; Persentase pemenuhan layanan sarana dan prasarana kerja ;Persentase capaian Standar Pelayanan Minimal Rumah Sakit bagian Tata Usaha (RSUD Sleman); Persentase capaian Standar Pelayanan Minimal RS bagian keuangan dan aset (RSUD Sleman); Persentase capaian Standar Pelayanan Minimal RS bagian perencanaan dan pengembangan (RSUD Sleman); Persentase capaian Indikator SPM-RS Bagian Tata Usaha (RSUD Prambanan)	Pembayaran jasa langganan	Persentase pemenuhan layanan jasa penunjang	Kab. Sleman, Depok, Maguwoharjo	100%; 100%;94%; 81%;65%; 88,56 %	12 bulan	100 %	67,800,000	PENDAPAT AN ASLI DAERAH (PAD)		Persentase pemenuhan kebutuhan administrasi perkantoran; Persentase pemenuhan layanan sarana dan prasarana kerja ;Persentase capaian Standar Pelayanan Minimal Rumah Sakit bagian Tata Usaha (RSUD Sleman); Persentase capaian Standar Pelayanan Minimal RS bagian keuangan dan aset (RSUD Sleman); Persentase capaian Standar Pelayanan Minimal RS bagian perencanaan dan pengembangan (RSUD Sleman); Persentase capaian Indikator SPM-RS Bagian Tata Usaha (RSUD Prambanan)	100%; 100%;94%; 81%;65%; 88,56 %	67,800,000
1.02.01.2.10	Peningkatan Pelayanan BLUD							1,700,000,000					1,725,000,000	
1.02.01.2.10.01	Pelayanan dan Penunjang Pelayanan BLUD	Persentase pemenuhan kebutuhan administrasi perkantoran; Persentase pemenuhan layanan sarana dan prasarana kerja ;Persentase capaian Standar Pelayanan Minimal Rumah Sakit bagian Tata Usaha (RSUD Sleman); Persentase capaian Standar Pelayanan Minimal RS bagian keuangan dan aset (RSUD Sleman); Persentase capaian Standar Pelayanan Minimal RS bagian perencanaan dan pengembangan (RSUD Sleman); Persentase capaian Indikator SPM-RS Bagian Tata Usaha (RSUD Prambanan)	Dokumen perencanaan kerja dan evaluasi puskesmas Maintenance akreditasi puskesmas Pelayanan kesehatan Pembayaran pegawai non PNS Pemeliharaan Alat Kesehatan Pemeliharaan prasarana Pemeliharaan sarana Pengadaan sarana dan prasarana serta alat medik (modal)	Cakupan Rawat Jalan Puskesmas	Kab. Sleman, Depok, Maguwoharjo	100%; 100%;94%; 81%;65%; 88,56 %	2 dokumen 12 bulan 12 bulan 12 bulan 12 bulan 12 bulan	34 %	1,700,000,000	Pendapatan dari BLUD		Persentase pemenuhan kebutuhan administrasi perkantoran; Persentase pemenuhan layanan sarana dan prasarana kerja ;Persentase capaian Standar Pelayanan Minimal Rumah Sakit bagian Tata Usaha (RSUD Sleman); Persentase capaian Standar Pelayanan Minimal RS bagian keuangan dan aset (RSUD Sleman); Persentase capaian Standar Pelayanan Minimal RS bagian perencanaan dan pengembangan (RSUD Sleman); Persentase capaian Indikator SPM-RS Bagian Tata Usaha (RSUD Prambanan)	100%; 100%;94%; 81%;65%; 88,56 %	1,725,000,000

**Program dan Kegiatan Perangkat Daerah
Kabupaten Sleman
Tahun 2022**

Unit Organisasi : 1.02.0.00.0.00.01.0000 DINAS KESEHATAN
Sub Unit Organisasi : 1.02.0.00.0.00.01.0012 PUSAT KESEHATAN DEPOK I

Kode	Urusan/ Bidang Urusan/ Program/ Kegiatan/ Sub Kegiatan	Indikator Kinerja			Rencana Tahun 2022					Catatan Penting	Prakiraan Maju Rencana Tahun 2023						
		Capaian Program	Keluaran Sub Kegiatan	Hasil Kegiatan	Lokasi Output Kegiatan	Target Capaian Kinerja			Pagu Indikatif (Rp.)		Sumber Dana	Target Capaian Kinerja		Kebutuhan Dana/ Pagu Indikatif (Rp.)			
						Program	Keluaran Sub Kegiatan	Hasil Kegiatan				Tolok Ukur	Target				
1	02	02		PROGRAM PEMENUHAN UPAYA KESEHATAN PERORANGAN DAN UPAYA KESEHATAN MASYARAKAT					599,135,920				607,203,170				
1	02	02	2.01	Penyediaan Fasilitas Pelayanan Kesehatan untuk UKM dan UKP Kewenangan Daerah Kabupaten/Kota					46,202,000				46,202,000				
1	02	02	2.01	19	Pemeliharaan Prasarana dan Pendukung Fasilitas Pelayanan Kesehatan	Persentase Pemenuhan Sarana, Prasarana, Alat Kesehatan (SPA) sesuai standart pusat >60%	Pemeliharaan prasarana dan pendukung fasilitas pelayanan kesehatan	Cakupan sarana, prasarana dan alat kesehatan sesuai standar	Kab. Sleman, Depok, Maguwoharjo	82,75 %	12 bulan	95 %	46,202,000	PENDAPAT AN ASLI DAERAH (PAD)	Persentase Pemenuhan Sarana, Prasarana, Alat Kesehatan (SPA) sesuai standart pusat >60%	82,75 %	46,202,000
1	02	02	2.02		Penyediaan Layanan Kesehatan untuk UKM dan UKP Rujukan Tingkat Daerah Kabupaten/Kota					552,933,920			561,001,170				
1	02	02	2.02	01	Pengelolaan Pelayanan Kesehatan Ibu Hamil	Persentase Pemenuhan Sarana, Prasarana, Alat Kesehatan (SPA) sesuai standart pusat >60%	Kelas Ibu Hamil Pelayanan Kesehatan Ibu Hamil Pemantauan bumil risti Pendataan P4K Penguatan Pandu Teman Penguatan PWS KIA Sosialisasi SKH, IVA tes dan SADARI	Cakupan pelayanan SPM sesuai standar	Kab. Sleman, Depok, Maguwoharjo	82,75 %	1 desa 24 kali 2 kali 2 kali 2 kali 21 kali	100 %	58,380,000	DAK Non Fisik - BOKKB - BOK	Persentase Pemenuhan Sarana, Prasarana, Alat Kesehatan (SPA) sesuai standart pusat >60%	82,75 %	58,380,000
1	02	02	2.02	02	Pengelolaan Pelayanan Kesehatan Ibu Bersalin	Persentase Pemenuhan Sarana, Prasarana, Alat Kesehatan (SPA) sesuai standart pusat >60%	Otopsi Verbal kasus bulin, bufas Pelacakan Ibu Nifas Risiko Tinggi Pelayanan Kesehatan ibu nifas	Cakupan pelayanan SPM sesuai standar	Kab. Sleman, Depok, Maguwoharjo	82,75 %	12 kali 12 kali 1 desa	100 %	840,000	DAK Non Fisik - BOKKB - BOK	Persentase Pemenuhan Sarana, Prasarana, Alat Kesehatan (SPA) sesuai standart pusat >60%	82,75 %	840,000
1	02	02	2.02	03	Pengelolaan Pelayanan Kesehatan Bayi Baru Lahir	Persentase Pemenuhan Sarana, Prasarana, Alat Kesehatan (SPA) sesuai standart pusat >60%	Otopsi Verbal kasus bayi	Cakupan pelayanan SPM sesuai standar	Kab. Sleman, Depok, Maguwoharjo	82,75 %	12 kali	100 %	420,000	DAK Non Fisik - BOKKB - BOK	Persentase Pemenuhan Sarana, Prasarana, Alat Kesehatan (SPA) sesuai standart pusat >60%	82,75 %	420,000
1	02	02	2.02	04	Pengelolaan Pelayanan Kesehatan Balita	Persentase Pemenuhan Sarana, Prasarana, Alat Kesehatan (SPA) sesuai standart pusat >60%	Pembinaan dan Penguatan SDIDTK Pendampingan pemberian Vitamin A pada Balita 6 - 59 bulan	Cakupan pelayanan SPM sesuai standar	Kab. Sleman, Depok, Maguwoharjo	82,75 %	4 kali 1 desa	100 %	25,140,000	DAK Non Fisik - BOKKB - BOK	Persentase Pemenuhan Sarana, Prasarana, Alat Kesehatan (SPA) sesuai standart pusat >60%	82,75 %	25,140,000
1	02	02	2.02	05	Pengelolaan Pelayanan Kesehatan pada Usia Pendidikan Dasar	Persentase Pemenuhan Sarana, Prasarana, Alat Kesehatan (SPA) sesuai standart pusat >60%	BIMTEK Dokter Kecil dan BHD Pertemuan Parenting Guru SD Screening UKS	Cakupan pelayanan SPM sesuai standar	Kab. Sleman, Depok, Maguwoharjo	82,75 %	2 kali 1 kali 1 desa	100 %	22,167,375	DAK Non Fisik - BOKKB - BOK	Persentase Pemenuhan Sarana, Prasarana, Alat Kesehatan (SPA) sesuai standart pusat >60%	82,75 %	22,167,375
1	02	02	2.02	06	Pengelolaan Pelayanan Kesehatan pada Usia Produktif	Persentase Pemenuhan Sarana, Prasarana, Alat Kesehatan (SPA) sesuai standart pusat >60%	Kegiatan Kespro di Sekolah Pembinaan posyandu remaja Sosialisasi KESPRO bagi karang taruna	Cakupan pelayanan SPM sesuai standar	Kab. Sleman, Depok, Maguwoharjo	82,75 %	2 kali 6 kali 1 kali	100 %	9,590,000	DAK Non Fisik - BOKKB - BOK	Persentase Pemenuhan Sarana, Prasarana, Alat Kesehatan (SPA) sesuai standart pusat >60%	82,75 %	9,590,000
1	02	02	2.02	07	Pengelolaan Pelayanan Kesehatan pada Usia Lanjut	Persentase Pemenuhan Sarana, Prasarana, Alat Kesehatan (SPA) sesuai standart pusat >60%	BIMTEK Pembinaan Kader Lansia Pembinaan Posyandu Lansia PHN Lansia Resiko Tinggi	Cakupan pelayanan SPM sesuai standar	Kab. Sleman, Depok, Maguwoharjo	82,75 %	1 kali 2 kali 2 kali	100 %	11,945,000	DAK Non Fisik - BOKKB - BOK	Persentase Pemenuhan Sarana, Prasarana, Alat Kesehatan (SPA) sesuai standart pusat >60%	82,75 %	11,945,000
1	02	02	2.02	08	Pengelolaan Pelayanan Kesehatan Penderita Hipertensi	Persentase Pemenuhan Sarana, Prasarana, Alat Kesehatan (SPA) sesuai standart pusat >60%	Pertemuan Pembinaan Penderita Penyakit HT PHN Penderita HT	Cakupan pelayanan SPM sesuai standar	Kab. Sleman, Depok, Maguwoharjo	82,75 %	4 kali 3 kali	100 %	5,820,000	DAK Non Fisik - BOKKB - BOK	Persentase Pemenuhan Sarana, Prasarana, Alat Kesehatan (SPA) sesuai standart pusat >60%	82,75 %	5,820,000
1	02	02	2.02	09	Pengelolaan Pelayanan Kesehatan Penderita Diabetes Melitus	Persentase Pemenuhan Sarana, Prasarana, Alat Kesehatan (SPA) sesuai standart pusat >60%	Pertemuan Pembinaan Penderita Penyakit DM PHN Penderita DM	Cakupan pelayanan SPM sesuai standar	Kab. Sleman, Depok, Maguwoharjo	82,75 %	4 kali 3 kali	100 %	5,820,000	DAK Non Fisik - BOKKB - BOK	Persentase Pemenuhan Sarana, Prasarana, Alat Kesehatan (SPA) sesuai standart pusat >60%	82,75 %	5,820,000
1	02	02	2.02	10	Pengelolaan Pelayanan Kesehatan Orang dengan Gangguan Jiwa Berat	Persentase Pemenuhan Sarana, Prasarana, Alat Kesehatan (SPA) sesuai standart pusat >60%	Bimtek FGD Pelatihan PHN Sweeping	Cakupan pelayanan SPM sesuai standar	Kab. Sleman, Depok, Maguwoharjo	82,75 %	6 kali 2 kali 10 kali 12 kali 3 kali	100 %	21,370,000	DAK Non Fisik - BOKKB - BOK	Persentase Pemenuhan Sarana, Prasarana, Alat Kesehatan (SPA) sesuai standart pusat >60%	82,75 %	21,370,000
1	02	02	2.02	11	Pengelolaan Pelayanan Kesehatan Orang Terduga Tuberkulosis	Persentase Pemenuhan Sarana, Prasarana, Alat Kesehatan (SPA) sesuai standart pusat >60%	PHN PMT	Cakupan pelayanan SPM sesuai standar	Kab. Sleman, Depok, Maguwoharjo	82,75 %	10 kali 10 pasien	100 %	35,458,450	DAK Non Fisik - BOKKB - BOK	Persentase Pemenuhan Sarana, Prasarana, Alat Kesehatan (SPA) sesuai standart pusat >60%	82,75 %	35,458,450

**Program dan Kegiatan Perangkat Daerah
Kabupaten Sleman
Tahun 2022**

Unit Organisasi : 1.02.0.00.0.00.01.0000 DINAS KESEHATAN
Sub Unit Organisasi : 1.02.0.00.0.00.01.0012 PUSAT KESEHATAN DEPOK I

Kode	Kode	Kode	Kode	Kode	Urusan/ Bidang Urusan/ Program/ Kegiatan/ Sub Kegiatan	Indikator Kinerja			Rencana Tahun 2022				Catatan Penting	Prakiraan Maju Rencana Tahun 2023				
						Capaian Program	Keluaran Sub Kegiatan	Hasil Kegiatan	Lokasi Output Kegiatan	Target Capaian Kinerja				Pagu Indikatif (Rp.)	Sumber Dana	Target Capaian Kinerja		Kebutuhan Dana/ Pagu Indikatif (Rp.)
										Program	Keluaran Sub Kegiatan	Hasil Kegiatan				Tolok Ukur	Target	
1	02	02	2.02	12	Pengelolaan Pelayanan Kesehatan Orang dengan Risiko Terinfeksi HIV	Persentase Pemenuhan Sarana, Prasarana, Alat Kesehatan (SPA) sesuai standart pusat >60%	Sosialisasi HIV - AIDS	Cakupan pelayanan SPM sesuai standar	Kab. Sleman, Depok, Maguwoharjo	82,75 %	2 kali	100 %	6,837,125	DAK Non Fisik - BOKKB - BOK		Persentase Pemenuhan Sarana, Prasarana, Alat Kesehatan (SPA) sesuai standart pusat >60%	82,75 %	6,837,125
1	02	02	2.02	15	Pengelolaan Pelayanan Kesehatan Gizi Masyarakat	Persentase Pemenuhan Sarana, Prasarana, Alat Kesehatan (SPA) sesuai standart pusat >60%	Bimtek Motivator PMBA (usulan langsung kalurahan) Bimtek pemantauan pertumbuhan dan perkembangan balita (PUPM Kapanewon) Bimtek pemantauan pertumbuhan dan perkembangan balita: Desa Maguwoharjo (PUPM Kapanewon) FGD Monev Tim POKJANAL KIA Gizi Tingkat Kecamatan Pendampingan pemberian makanan tambahan bagi ibu hamil KEK dan Balita gizi kurang Pendampingan pemberian tablet tambah darah bagi ibu hamil Pertemuan Kader PMBA Sosialisasi dan pendampingan pemberian TTD (tablet tambah darah) bagi remaja putri Sweeping Balita tidak datang menimbang Validasi data	Cakupan pelayanan SPM sesuai standar	Kab. Sleman, Depok, Maguwoharjo	82,75 %	1 angkatan 1 kali 25 orang 4 kali 2 kali 1 desa 1 desa 1 desa 1 kali 6 kali 13 kali	100 %	144,158,500	PENDAPAT AN ASLI DAERAH (PAD) DAK Non Fisik - BOKKB - BOK		Persentase Pemenuhan Sarana, Prasarana, Alat Kesehatan (SPA) sesuai standart pusat >60%	82,75 %	144,158,500
1	02	02	2.02	16	Pengelolaan Pelayanan Kesehatan Kerja dan Olahraga	Persentase Pemenuhan Sarana, Prasarana, Alat Kesehatan (SPA) sesuai standart pusat >60%	Pembinaan Kesehatan, Pemeriksaan Kebugaran Calon Haji dan Pelacakan Pembinaan UKK	Cakupan pelayanan SPM sesuai standar	Kab. Sleman, Depok, Maguwoharjo	82,75 %	5 kali 2 kali	100 %	6,605,000	PENDAPAT AN ASLI DAERAH (PAD)		Persentase Pemenuhan Sarana, Prasarana, Alat Kesehatan (SPA) sesuai standart pusat >60%	82,75 %	14,022,250
1	02	02	2.02	17	Pengelolaan Pelayanan Kesehatan Lingkungan	Persentase Pemenuhan Sarana, Prasarana, Alat Kesehatan (SPA) sesuai standart pusat >60%	Desa STBM 5 Pilar Pemantauan peredaran makanan minuman Pemantauan rumah sehat Pembinaan air minum layak Pembinaan Desa STBM 5 Pilar Sosialisasi kesehatan lingkungan TPP - TTU	Cakupan pelayanan SPM sesuai standar	Kab. Sleman, Depok, Maguwoharjo	82,75 %	1 desa 1 kali 4 kali 1 desa 1 desa 2 kali 22 kali	100 %	29,318,950	DAK Non Fisik - BOKKB - BOK		Persentase Pemenuhan Sarana, Prasarana, Alat Kesehatan (SPA) sesuai standart pusat >60%	82,75 %	29,318,950
1	02	02	2.02	18	Pengelolaan Pelayanan Promosi Kesehatan	Persentase Pemenuhan Sarana, Prasarana, Alat Kesehatan (SPA) sesuai standart pusat >60%	Pembinaan Toga Penyuluhan Kesehatan Pertemuan Pembinaan SBH Pertemuan UKBM SMD - MMD UKGM UKGS TK - SD	Cakupan pelayanan SPM sesuai standar	Kab. Sleman, Depok, Maguwoharjo	82,75 %	3 kali 18 kali 2 kali 3 kali 3 kali 10 posyandu 33 sekolah	100 %	67,932,930	DAK Non Fisik - BOKKB - BOK		Persentase Pemenuhan Sarana, Prasarana, Alat Kesehatan (SPA) sesuai standart pusat >60%	82,75 %	67,932,930
1	02	02	2.02	19	Pengelolaan Pelayanan Kesehatan Tradisional, Akupuntur, Asuhan Mandiri, dan Tradisional Lainnya	Persentase Pemenuhan Sarana, Prasarana, Alat Kesehatan (SPA) sesuai standart pusat >60%	Pertemuan Pembinaan Pehatra Sosialisasi Pengobatan Tradisional	Cakupan pelayanan SPM sesuai standar	Kab. Sleman, Depok, Maguwoharjo	82,75 %	2 kali 3 kali	100 %	5,545,000	PENDAPAT AN ASLI DAERAH (PAD)		Persentase Pemenuhan Sarana, Prasarana, Alat Kesehatan (SPA) sesuai standart pusat >60%	82,75 %	5,545,000
1	02	02	2.02	20	Pengelolaan Surveilans Kesehatan	Persentase Pemenuhan Sarana, Prasarana, Alat Kesehatan (SPA) sesuai standart pusat >60%	Pelayanan imunisasi bayi	Cakupan pelayanan SPM sesuai standar	Kab. Sleman, Depok, Maguwoharjo	82,75 %	1 desa	100 %	650,000	DAK Non Fisik - BOKKB - BOK		Persentase Pemenuhan Sarana, Prasarana, Alat Kesehatan (SPA) sesuai standart pusat >60%	82,75 %	650,000
1	02	02	2.02	22	Pengelolaan Pelayanan Kesehatan Jiwa dan NAPZA	Persentase Pemenuhan Sarana, Prasarana, Alat Kesehatan (SPA) sesuai standart pusat >60%	Penyuluhan Kesehatan Jiwa dan Pencegahan NAPZA	Cakupan pelayanan SPM sesuai standar	Kab. Sleman, Depok, Maguwoharjo	82,75 %	14 kali	100 %	4,798,290	PENDAPAT AN ASLI DAERAH (PAD)		Persentase Pemenuhan Sarana, Prasarana, Alat Kesehatan (SPA) sesuai standart pusat >60%	82,75 %	4,798,290

**Program dan Kegiatan Perangkat Daerah
Kabupaten Sleman
Tahun 2022**

Unit Organisasi : 1.02.0.00.0.00.01.0000 DINAS KESEHATAN
Sub Unit Organisasi : 1.02.0.00.0.00.01.0012 PUSAT KESEHATAN DEPOK I

Kode	Urusan/ Bidang Urusan/ Program/ Kegiatan/ Sub Kegiatan	Indikator Kinerja			Rencana Tahun 2022					Catatan Penting	Prakiraan Maju Rencana Tahun 2023			
		Capaian Program	Keluaran Sub Kegiatan	Hasil Kegiatan	Lokasi Output Kegiatan	Target Capaian Kinerja			Pagu Indikatif (Rp.)		Sumber Dana	Target Capaian Kinerja		Kebutuhan Dana/ Pagu Indikatif (Rp.)
						Program	Keluaran Sub Kegiatan	Hasil Kegiatan				Tolok Ukur	Target	
1 02 02 2.02 25	Pelayanan Kesehatan Penyakit Menular dan Tidak Menular	Persentase Pemenuhan Sarana, Prasarana, Alat Kesehatan (SPA) sesuai standart pusat >60%	BIAS Kegiatan Posbindu PTM Pelacakan Kasus Covid-19 di masyarakat Pelaksanaan PPKM Mikro Pelayanan Balita Diare sesuai standar (suplementasi zinc) Pembinaan jumantik cilik PHN Penyakit Menular PSN - PJB	Cakupan pelayanan SPM sesuai standar	Kab. Sleman, Depok, Maguwoharjo	82,75 %	16 sekolah 6 kali 20 kali 13 kali 1 desa 2 kali 30 kali 12 kali	100 %	90,137,300	DAK Non Fisik - BOKKB - BOK		Persentase Pemenuhan Sarana, Prasarana, Alat Kesehatan (SPA) sesuai standart pusat >60%	82,75 %	90,787,300
1 02 05	PROGRAM PEMBERDAYAAN MASYARAKAT BIDANG KESEHATAN								90,573,750				90,573,750	
1 02 05 2.01	Advokasi, Pemberdayaan, Kemitraan, Peningkatan Peran serta Masyarakat dan Lintas Sektor Tingkat Daerah Kabupaten/Kota								82,640,000				82,640,000	
1 02 05 2.01 01	Peningkatan Upaya Promosi Kesehatan, Advokasi, Kemitraan dan Pemberdayaan Masyarakat	Persentase rumah tangga (RT) yang tidak merokok di dalam rumah;Persentase bayi ASI Eksklusif;Presentase edukasi gerakan masyarakat hidup sehat (GERMAS) pada rumah tangga (RT)	Analisis kebutuhan masyarakat Intervensi lanjut PISPK Pelaksanaan Kampanye Germas Pelaksanaan Kampanye Germas: Karangnongko Maguwoharjo (POKIR) Pembentukan dusun percontohan Fordamgasema	Cakupan desa siaga yang masuk klasifikasi aktif	Kab. Sleman, Depok, Maguwoharjo	66.2%;84.5%;85.2 %	1 dokumen 1 desa 1 paket 1 kali 1 dusun	100 %	82,640,000	PENDAPAT AN ASLI DAERAH (PAD) DAK Non Fisik - BOKKB - BOK		Persentase rumah tangga (RT) yang tidak merokok di dalam rumah;Persentase bayi ASI Eksklusif;Presentase edukasi gerakan masyarakat hidup sehat (GERMAS) pada rumah tangga (RT)	66.2%;84.5%;85.2 %	82,640,000
1 02 05 2.02	Pelaksanaan Sehat dalam rangka Promotif Preventif Tingkat Daerah Kabupaten/Kota								7,053,750				7,053,750	
1 02 05 2.02 01	Penyelenggaraan Promosi Kesehatan dan Gerakan Hidup Bersih dan Sehat	Persentase rumah tangga (RT) yang tidak merokok di dalam rumah;Persentase bayi ASI Eksklusif;Presentase edukasi gerakan masyarakat hidup sehat (GERMAS) pada rumah tangga (RT)	Penilaian Kemandirian Posyandu	Persentase Rumah Tangga yang menerapkan Perilaku Hidup Bersih dan Sehat (PHBS)	Kab. Sleman, Depok, Maguwoharjo	66.2%;84.5%;85.2 %	1 desa	57.5 %	7,053,750	PENDAPAT AN ASLI DAERAH (PAD)		Persentase rumah tangga (RT) yang tidak merokok di dalam rumah;Persentase bayi ASI Eksklusif;Presentase edukasi gerakan masyarakat hidup sehat (GERMAS) pada rumah tangga (RT)	66.2%;84.5%;85.2 %	7,053,750
1 02 05 2.03	Pengembangan dan Pelaksanaan Upaya Kesehatan Bersumber Daya Masyarakat (UKBM) Tingkat Daerah Kabupaten/Kota								880,000				880,000	
1 02 05 2.03 01	Bimbingan Teknis dan Supervisi Pengembangan dan Pelaksanaan Upaya Kesehatan Bersumber Daya Masyarakat (UKBM)	Persentase rumah tangga (RT) yang tidak merokok di dalam rumah;Persentase bayi ASI Eksklusif;Presentase edukasi gerakan masyarakat hidup sehat (GERMAS) pada rumah tangga (RT)	Pembinaan kader posyandubalita	Persentase Rumah Tangga yang menerapkan Pola Hidup Bersih dan Sehat (PHBS)	Kab. Sleman, Depok, Maguwoharjo	66.2%;84.5%;85.2 %	4 kali	57.5 %	880,000	PENDAPAT AN ASLI DAERAH (PAD)		Persentase rumah tangga (RT) yang tidak merokok di dalam rumah;Persentase bayi ASI Eksklusif;Presentase edukasi gerakan masyarakat hidup sehat (GERMAS) pada rumah tangga (RT)	66.2%;84.5%;85.2 %	880,000
TOTAL									3,381,907,000				3,496,635,850	

**Program dan Kegiatan Perangkat Daerah
Kabupaten Sleman
Tahun 2022**

Unit Organisasi : 1.02.0.00.0.00.01.0000 DINAS KESEHATAN

Sub Unit Organisasi : 1.02.0.00.0.00.01.0013 PUSAT KESEHATAN DEPOK II

Kode	Urusan/ Bidang Urusan/ Program/ Kegiatan/ Sub Kegiatan	Indikator Kinerja			Rencana Tahun 2022					Catatan Penting	Prakiraan Maju Rencana Tahun 2023						
		Capaian Program	Keluaran Sub Kegiatan	Hasil Kegiatan	Lokasi Output Kegiatan	Target Capaian Kinerja			Pagu Indikatif (Rp.)		Sumber Dana	Target Capaian Kinerja		Kebutuhan Dana/ Pagu Indikatif (Rp.)			
						Program	Keluaran Sub Kegiatan	Hasil Kegiatan				Tolok Ukur	Target				
1		URUSAN PEMERINTAHAN WAJIB YANG BERKAITAN DENGAN PELAYANAN DASAR															
1	02	URUSAN PEMERINTAHAN BIDANG KESEHATAN															
1	02	01	PROGRAM PENUNJANG URUSAN PEMERINTAHAN DAERAH KABUPATEN/KOTA														
1	02	01	2.02	Administrasi Keuangan Perangkat Daerah													
1	02	01	2.02	01	Penyediaan Gaji dan Tunjangan ASN	Persentase pemenuhan kebutuhan administrasi perkantoran; Persentase pemenuhan layanan sarana dan prasarana kerja ;Persentase capaian Standar Pelayanan Minimal Rumah Sakit bagian Tata Usaha (RSUD Sleman); Persentase capaian Standar Pelayanan Minimal RS bagian keuangan dan aset (RSUD Sleman); Persentase capaian Standar Pelayanan Minimal RS bagian perencanaan dan pengembangan (RSUD Sleman); Persentase capaian Indikator SPM-RS Bagian Tata Usaha (RSUD Prambanan)	Penyediaan gaji dan tunjangan ASN, TPP, iuran BPJS	Persentase layanan administrasi kepegawaian dan pembayaran tenaga non PNS/PHL tepat waktu	Kab. Sleman, Depok, Condongcatu r	100%; 100%;94%; 81%;65%; 88,56 %	14 kali	100 %	714,604,800	Dana Transfer Umum-Dana Alokasi Umum	Persentase pemenuhan kebutuhan administrasi perkantoran; Persentase pemenuhan layanan sarana dan prasarana kerja ;Persentase capaian Standar Pelayanan Minimal Rumah Sakit bagian Tata Usaha (RSUD Sleman); Persentase capaian Standar Pelayanan Minimal RS bagian keuangan dan aset (RSUD Sleman); Persentase capaian Standar Pelayanan Minimal RS bagian perencanaan dan pengembangan (RSUD Sleman); Persentase capaian Indikator SPM-RS Bagian Tata Usaha (RSUD Prambanan)	100%; 100%;94%; 81%;65%; 88,56 %	750,335,040
1	02	01	2.02	03	Pelaksanaan Penatausahaan dan Pengujian/Verifikasi Keuangan SKPD	Persentase pemenuhan kebutuhan administrasi perkantoran; Persentase pemenuhan layanan sarana dan prasarana kerja ;Persentase capaian Standar Pelayanan Minimal Rumah Sakit bagian Tata Usaha (RSUD Sleman); Persentase capaian Standar Pelayanan Minimal RS bagian keuangan dan aset (RSUD Sleman); Persentase capaian Standar Pelayanan Minimal RS bagian perencanaan dan pengembangan (RSUD Sleman); Persentase capaian Indikator SPM-RS Bagian Tata Usaha (RSUD Prambanan)	Honor KPA, PP Kom, Pejabat Pengadaan, PPHP dan Tim Tehnis	Persentase layanan administrasi kepegawaian dan pembayaran tenaga non PNS/PHL tepat waktu	Kab. Sleman, Depok, Condongcatu r	100%; 100%;94%; 81%;65%; 88,56 %	12 bln	100 %	59,220,000	PENDAPAT AN ASLI DAERAH (PAD)	Persentase pemenuhan kebutuhan administrasi perkantoran; Persentase pemenuhan layanan sarana dan prasarana kerja ;Persentase capaian Standar Pelayanan Minimal Rumah Sakit bagian Tata Usaha (RSUD Sleman); Persentase capaian Standar Pelayanan Minimal RS bagian keuangan dan aset (RSUD Sleman); Persentase capaian Standar Pelayanan Minimal RS bagian perencanaan dan pengembangan (RSUD Sleman); Persentase capaian Indikator SPM-RS Bagian Tata Usaha (RSUD Prambanan)	100%; 100%;94%; 81%;65%; 88,56 %	63,069,300
1	02	01	2.08	Penyediaan Jasa Penunjang Urusan Pemerintahan Daerah													
												54,000,000			56,700,000		

**Program dan Kegiatan Perangkat Daerah
Kabupaten Sleman
Tahun 2022**

Unit Organisasi : 1.02.0.00.0.00.01.0000 DINAS KESEHATAN
Sub Unit Organisasi : 1.02.0.00.0.00.01.0013 PUSAT KESEHATAN DEPOK II

Kode	Urusan/ Bidang Urusan/ Program/ Kegiatan/ Sub Kegiatan	Indikator Kinerja			Rencana Tahun 2022					Catatan Penting	Prakiraan Maju Rencana Tahun 2023									
		Capaian Program	Keluaran Sub Kegiatan	Hasil Kegiatan	Lokasi Output Kegiatan	Target Capaian Kinerja			Pagu Indikatif (Rp.)		Sumber Dana	Target Capaian Kinerja		Kebutuhan Dana/ Pagu Indikatif (Rp.)						
						Program	Keluaran Sub Kegiatan	Hasil Kegiatan				Tolok Ukur	Target							
1	02	01	2.08	02	Penyediaan Jasa Komunikasi, Sumber Daya Air dan Listrik	Persentase pemenuhan kebutuhan administrasi perkantoran; Persentase pemenuhan layanan sarana dan prasarana kerja ;Persentase capaian Standar Pelayanan Minimal Rumah Sakit bagian Tata Usaha (RSUD Sleman); Persentase capaian Standar Pelayanan Minimal RS bagian keuangan dan aset (RSUD Sleman); Persentase capaian Standar Pelayanan Minimal RS bagian perencanaan dan pengembangan (RSUD Sleman); Persentase capaian Indikator SPM-RS Bagian Tata Usaha (RSUD Prambanan)	Pembayaran jasa langganan	Persentase pemenuhan layanan jasa langganan	Kab. Sleman, Depok, Condongcatur	100%; 100%;94%; 81%;65%; 88,56 %	12 bulan	100 %	54,000,000	PENDAPATAN ASLI DAERAH (PAD)		Persentase pemenuhan kebutuhan administrasi perkantoran; Persentase pemenuhan layanan sarana dan prasarana kerja ;Persentase capaian Standar Pelayanan Minimal Rumah Sakit bagian Tata Usaha (RSUD Sleman); Persentase capaian Standar Pelayanan Minimal RS bagian keuangan dan aset (RSUD Sleman); Persentase capaian Standar Pelayanan Minimal RS bagian perencanaan dan pengembangan (RSUD Sleman); Persentase capaian Indikator SPM-RS Bagian Tata Usaha (RSUD Prambanan)	100%; 100%;94%; 81%;65%; 88,56 %	56,700,000		
1	02	01	2.10		Peningkatan Pelayanan BLUD													1,550,000,000		1,627,500,000
1	02	01	2.10	01	Pelayanan dan Penunjang Pelayanan BLUD	Persentase pemenuhan kebutuhan administrasi perkantoran; Persentase pemenuhan layanan sarana dan prasarana kerja ;Persentase capaian Standar Pelayanan Minimal Rumah Sakit bagian Tata Usaha (RSUD Sleman); Persentase capaian Standar Pelayanan Minimal RS bagian keuangan dan aset (RSUD Sleman); Persentase capaian Standar Pelayanan Minimal RS bagian perencanaan dan pengembangan (RSUD Sleman); Persentase capaian Indikator SPM-RS Bagian Tata Usaha (RSUD Prambanan)	Layanan Kesehatan	Cakupan rawat jalan puskesmas	Kab. Sleman, Depok, Condongcatur	100%; 100%;94%; 81%;65%; 88,56 %	12 bln	34 %	1,550,000,000	Pendapatan dari BLUD		Persentase pemenuhan kebutuhan administrasi perkantoran; Persentase pemenuhan layanan sarana dan prasarana kerja ;Persentase capaian Standar Pelayanan Minimal Rumah Sakit bagian Tata Usaha (RSUD Sleman); Persentase capaian Standar Pelayanan Minimal RS bagian keuangan dan aset (RSUD Sleman); Persentase capaian Standar Pelayanan Minimal RS bagian perencanaan dan pengembangan (RSUD Sleman); Persentase capaian Indikator SPM-RS Bagian Tata Usaha (RSUD Prambanan)	100%; 100%;94%; 81%;65%; 88,56 %	1,627,500,000		
1	02	02			PROGRAM PEMENUHAN UPAYA KESEHATAN PERORANGAN DAN UPAYA KESEHATAN MASYARAKAT													579,624,000		693,035,175
1	02	02	2.01		Penyediaan Fasilitas Pelayanan Kesehatan untuk UKM dan UKP Kewenangan Daerah Kabupaten/Kota													5,000,000		62,632,500
1	02	02	2.01	19	Pemeliharaan Prasarana dan Pendukung Fasilitas Pelayanan Kesehatan	Persentase Pemenuhan Sarana, Prasarana, Alat Kesehatan (SPA) sesuai standart pusat >60%	Pemeliharaan Prasarana dan pendukung Fasilitas Pelayanan Kesehatan	Cakupan sarana, prasarana dan alat kesehatan sesuai standar	Kab. Sleman, Depok, Condongcatur	82,75 %	12 bulan	95 %	5,000,000	PENDAPATAN ASLI DAERAH (PAD)		Persentase Pemenuhan Sarana, Prasarana, Alat Kesehatan (SPA) sesuai standart pusat >60%	82,75 %	62,632,500		
1	02	02	2.02		Penyediaan Layanan Kesehatan untuk UKM dan UKP Rujukan Tingkat Daerah Kabupaten/Kota													574,624,000		630,402,675
1	02	02	2.02	01	Pengelolaan Pelayanan Kesehatan Ibu Hamil	Persentase Pemenuhan Sarana, Prasarana, Alat Kesehatan (SPA) sesuai standart pusat >60%	Pelayanan Kesehatan ibu hamil pendataan, kelas bumil, jejaring, phn bumil dan ov kematian bayi	Cakupan pelayanan SPM sesuai standar	Kab. Sleman, Depok, Condongcatur	82,75 %	1 Desa 1 Desa	100 %	21,085,000	DAK Non Fisik - BOKKB - BOK		Persentase Pemenuhan Sarana, Prasarana, Alat Kesehatan (SPA) sesuai standart pusat >60%	82,75 %	26,659,500		
1	02	02	2.02	02	Pengelolaan Pelayanan Kesehatan Ibu Bersalin	Persentase Pemenuhan Sarana, Prasarana, Alat Kesehatan (SPA) sesuai standart pusat >60%	bersalin rujukan manual pelayanan kesehatan ibu nifas	Cakupan pelayanan SPM sesuai standar	Kab. Sleman, Depok, Condongcatur	82,75 %	1 Desa 1 Desa	100 %	1,625,000	DAK Non Fisik - BOKKB - BOK		Persentase Pemenuhan Sarana, Prasarana, Alat Kesehatan (SPA) sesuai standart pusat >60%	82,75 %	1,764,000		
1	02	02	2.02	03	Pengelolaan Pelayanan Kesehatan Bayi Baru Lahir	Persentase Pemenuhan Sarana, Prasarana, Alat Kesehatan (SPA) sesuai standart pusat >60%	Pelayanan kesehatan bayi baru lahir	Cakupan pelayanan SPM sesuai standar	Semua Kabupaten/Kota, Semua Kecamatan, Semua Kelurahan	82,75 %	1 Desa	100 %	2,906,275	DAK Non Fisik - BOKKB - BOK		Persentase Pemenuhan Sarana, Prasarana, Alat Kesehatan (SPA) sesuai standart pusat >60%	82,75 %	3,150,000		

**Program dan Kegiatan Perangkat Daerah
Kabupaten Sleman
Tahun 2022**

Unit Organisasi : 1.02.0.00.0.00.01.0000 DINAS KESEHATAN
Sub Unit Organisasi : 1.02.0.00.0.00.01.0013 PUSAT KESEHATAN DEPOK II

Kode	Kode	Kode	Kode	Kode	Urusan/ Bidang Urusan/ Program/ Kegiatan/ Sub Kegiatan	Indikator Kinerja			Rencana Tahun 2022				Catatan Penting	Prakiraan Maju Rencana Tahun 2023				
						Capaian Program	Keluaran Sub Kegiatan	Hasil Kegiatan	Lokasi Output Kegiatan	Target Capaian Kinerja				Pagu Indikatif (Rp.)	Sumber Dana	Target Capaian Kinerja		Kebutuhan Dana/ Pagu Indikatif (Rp.)
										Program	Keluaran Sub Kegiatan	Hasil Kegiatan				Tolok Ukur	Target	
1	02	02	2.02	04	Pengelolaan Pelayanan Kesehatan Balita	Persentase Pemenuhan Sarana, Prasarana, Alat Kesehatan (SPA) sesuai standart pusat >60%	pelayanan balita dengan rakordasi , monev cakupan, monev kader, BIMTEK SDIDTK pendampingan pemberian vitamin A pada balita usia 6 - 59 bln	Cakupan pelayanan SPM sesuai standar	Kab. Sleman, Depok, Condongcatu r	82,75 %	1 Desa 1 Desa	100 %	64,285,000	DAK Non Fisik - BOKKB - BOK		Persentase Pemenuhan Sarana, Prasarana, Alat Kesehatan (SPA) sesuai standart pusat >60%	82,75 %	60,507,300
1	02	02	2.02	05	Pengelolaan Pelayanan Kesehatan pada Usia Pendidikan Dasar	Persentase Pemenuhan Sarana, Prasarana, Alat Kesehatan (SPA) sesuai standart pusat >60%	Pemeriksaan DMFT dan penyuluhan , screening kesehatan, pelatihan dokcil, pertemuan dan pembinaan UKS	Cakupan pelayanan SPM sesuai standar	Semua Kabupaten/Kota, Semua Kecamatan, Semua Kelurahan	82,75 %	1 Desa	100 %	14,080,225	DAK Non Fisik - BOKKB - BOK		Persentase Pemenuhan Sarana, Prasarana, Alat Kesehatan (SPA) sesuai standart pusat >60%	82,75 %	18,690,525
1	02	02	2.02	06	Pengelolaan Pelayanan Kesehatan pada Usia Produktif	Persentase Pemenuhan Sarana, Prasarana, Alat Kesehatan (SPA) sesuai standart pusat >60%	Pelayanan kesehatan Usia Produktif	Cakupan pelayanan SPM sesuai standar	Kab. Sleman, Depok, Condongcatu r	82,75 %	1 Desa	100 %	1,190,000	DAK Non Fisik - BOKKB - BOK		Persentase Pemenuhan Sarana, Prasarana, Alat Kesehatan (SPA) sesuai standart pusat >60%	82,75 %	1,249,500
1	02	02	2.02	07	Pengelolaan Pelayanan Kesehatan pada Usia Lanjut	Persentase Pemenuhan Sarana, Prasarana, Alat Kesehatan (SPA) sesuai standart pusat >60%	Pelayanan kesehatan Usia Lanjut, Penyuluhan penyakit degeneratif	Cakupan pelayanan SPM sesuai standar	Kab. Sleman, Depok, Condongcatu r	82,75 %	1 Desa	100 %	13,845,000	DAK Non Fisik - BOKKB - BOK		Persentase Pemenuhan Sarana, Prasarana, Alat Kesehatan (SPA) sesuai standart pusat >60%	82,75 %	14,537,250
1	02	02	2.02	08	Pengelolaan Pelayanan Kesehatan Penderita Hipertensi	Persentase Pemenuhan Sarana, Prasarana, Alat Kesehatan (SPA) sesuai standart pusat >60%	Kegiatan Pelayanan kesehatan Penderita Hipertensi dengan FGD penderita	Cakupan pelayanan SPM sesuai standar	Kab. Sleman, Depok, Condongcatu r	82,75 %	1 Desa	100 %	17,700,000	DAK Non Fisik - BOKKB - BOK		Persentase Pemenuhan Sarana, Prasarana, Alat Kesehatan (SPA) sesuai standart pusat >60%	82,75 %	18,585,000
1	02	02	2.02	09	Pengelolaan Pelayanan Kesehatan Penderita Diabetes Melitus	Persentase Pemenuhan Sarana, Prasarana, Alat Kesehatan (SPA) sesuai standart pusat >60%	Kegiatan Pelayanan kesehatan Penderita DM dengan FGD penderita	Cakupan pelayanan SPM sesuai standar	Kab. Sleman, Depok, Condongcatu r	82,75 %	1 Desa	100 %	17,700,000	DAK Non Fisik - BOKKB - BOK		Persentase Pemenuhan Sarana, Prasarana, Alat Kesehatan (SPA) sesuai standart pusat >60%	82,75 %	18,585,000
1	02	02	2.02	10	Pengelolaan Pelayanan Kesehatan Orang dengan Gangguan Jiwa Berat	Persentase Pemenuhan Sarana, Prasarana, Alat Kesehatan (SPA) sesuai standart pusat >60%	koordinasi, pelaporan, supervisi, kepatuhan pengobatan, POSBINDU, KAK DEWA, penyuluhan keswa dan advokasi usulan jaminan kesehatan	Cakupan pelayanan SPM sesuai standar	Semua Kabupaten/Kota, Semua Kecamatan, Semua Kelurahan	82,75 %	1 Desa	100 %	34,375,000	DAK Non Fisik - BOKKB - BOK		Persentase Pemenuhan Sarana, Prasarana, Alat Kesehatan (SPA) sesuai standart pusat >60%	82,75 %	36,093,750
1	02	02	2.02	11	Pengelolaan Pelayanan Kesehatan Orang Terduga Tuberkulosis	Persentase Pemenuhan Sarana, Prasarana, Alat Kesehatan (SPA) sesuai standart pusat >60%	Pelayanan kesehatan orang terduga Tuberkulosis dengan sosialisasi, pertemuan tim, PHN, kontrak tracing, pelacakan dan pendampingan TB serta pemberian PMT	Cakupan pelayanan SPM sesuai standar	Kab. Sleman, Depok, Condongcatu r	82,75 %	1 Desa	100 %	8,360,000	DAK Non Fisik - BOKKB - BOK		Persentase Pemenuhan Sarana, Prasarana, Alat Kesehatan (SPA) sesuai standart pusat >60%	82,75 %	12,138,000
1	02	02	2.02	12	Pengelolaan Pelayanan Kesehatan Orang dengan Risiko Terinfeksi HIV	Persentase Pemenuhan Sarana, Prasarana, Alat Kesehatan (SPA) sesuai standart pusat >60%	Pelayanan kesehatan orang dengan Resiko Terinfeksi HIV	Cakupan pelayanan SPM sesuai standar	Kab. Sleman, Depok, Condongcatu r	82,75 %	1 Desa	100 %	5,850,000	PENDAPAT AN ASLI DAERAH (PAD)		Persentase Pemenuhan Sarana, Prasarana, Alat Kesehatan (SPA) sesuai standart pusat >60%	82,75 %	7,166,250

**Program dan Kegiatan Perangkat Daerah
Kabupaten Sleman
Tahun 2022**

Unit Organisasi : 1.02.0.00.0.00.01.0000 DINAS KESEHATAN
Sub Unit Organisasi : 1.02.0.00.0.00.01.0013 PUSAT KESEHATAN DEPOK II

Kode	Kode	Kode	Kode	Kode	Urusan/ Bidang Urusan/ Program/ Kegiatan/ Sub Kegiatan	Indikator Kinerja			Rencana Tahun 2022				Catatan Penting	Prakiraan Maju Rencana Tahun 2023				
						Capaian Program	Keluaran Sub Kegiatan	Hasil Kegiatan	Lokasi Output Kegiatan	Target Capaian Kinerja				Pagu Indikatif (Rp.)	Sumber Dana	Target Capaian Kinerja		Kebutuhan Dana/ Pagu Indikatif (Rp.)
										Program	Keluaran Sub Kegiatan	Hasil Kegiatan				Tolok Ukur	Target	
1	02	02	2.02	15	Pengelolaan Pelayanan Kesehatan Gizi Masyarakat	Persentase Pemenuhan Sarana, Prasarana, Alat Kesehatan (SPA) sesuai standart pusat >60%	Bimtek Motivator PMBA 1 angkatan (PUPM Usulan Kalurahan) Bimtek pemantauan pertumbuhan dan perkembangan balita (PUPM Kapanewon) Kegiatan pelayanan kesehatan gizi masyarakat dengan pemantauan status gizi, pendampingan, evaluasi pendampingan, kelas pembelajaran PMBA dan bimtek penanggulangan anemia, validasi data, pelacakan balita Pendampingan pemberian makanan tambahan bagi ibu hamil KEK dan balita gizi kurang Pendampingan pemberian Tablet Tambah Darah bagi Ibu Hamil Pendampingan pemberian Tablet Tambah Darah bagi remaja putri	Cakupan pelayanan SPM sesuai standar	Kab. Sleman, Depok, Condongcatur	82,75 %	1 Kali 25 orang 1 Desa 1 Desa 1 Desa	100 %	103,560,500	PENDAPAT AN ASLI DAERAH (PAD) DAK Non Fisik - BOKKB - BOK		Persentase Pemenuhan Sarana, Prasarana, Alat Kesehatan (SPA) sesuai standart pusat >60%	82,75 %	105,000,000
1	02	02	2.02	16	Pengelolaan Pelayanan Kesehatan Kerja dan Olahraga	Persentase Pemenuhan Sarana, Prasarana, Alat Kesehatan (SPA) sesuai standart pusat >60%	Pelayanan Kesehatan Kerja dan Olahraga, Kesehatan calon jama	Cakupan pelayanan SPM sesuai standar	Kab. Sleman, Depok, Condongcatur	82,75 %	1 Desa	100 %	17,540,000	DAK Non Fisik - BOKKB - BOK		Persentase Pemenuhan Sarana, Prasarana, Alat Kesehatan (SPA) sesuai standart pusat >60%	82,75 %	10,237,500
1	02	02	2.02	17	Pengelolaan Pelayanan Kesehatan Lingkungan	Persentase Pemenuhan Sarana, Prasarana, Alat Kesehatan (SPA) sesuai standart pusat >60%	Desa STBM 5 pilar Pelayanan Kesehatan Lingkungan dengan koordinasi IKL, gerakan, pemantauan, monev bebas jentik, dan sosialisasi dan advokasi G1R1J Pembinaan air minum layak pembinaan desa STBM 5 pilar	Cakupan pelayanan SPM sesuai standar	Kab. Sleman, Depok, Condongcatur	82,75 %	1 Desa 1 Desa 1 Desa	100 %	49,065,000	DAK Non Fisik - BOKKB - BOK		Persentase Pemenuhan Sarana, Prasarana, Alat Kesehatan (SPA) sesuai standart pusat >60%	82,75 %	61,215,000
1	02	02	2.02	18	Pengelolaan Pelayanan Promosi Kesehatan	Persentase Pemenuhan Sarana, Prasarana, Alat Kesehatan (SPA) sesuai standart pusat >60%	Pelayanan promosi Kesehatan	Cakupan pelayanan SPM sesuai standar	Kab. Sleman, Depok, Condongcatur	82,75 %	1 Desa	100 %	35,079,000	DAK Non Fisik - BOKKB - BOK		Persentase Pemenuhan Sarana, Prasarana, Alat Kesehatan (SPA) sesuai standart pusat >60%	82,75 %	36,832,950
1	02	02	2.02	20	Pengelolaan Surveilans Kesehatan	Persentase Pemenuhan Sarana, Prasarana, Alat Kesehatan (SPA) sesuai standart pusat >60%	Refresing kader CBS, imunisasi, pemenuhan Data, kasus & KLB, advokasi, koordinasi dan pelaporan, monev KLB, jejaring dan pemenuhan kecukupan tenaga kesehatan	Cakupan pelayanan SPM sesuai standar	Kab. Sleman, Depok, Condongcatur	82,75 %	1 Desa	100 %	103,513,000	DAK Non Fisik - BOKKB - BOK		Persentase Pemenuhan Sarana, Prasarana, Alat Kesehatan (SPA) sesuai standart pusat >60%	82,75 %	110,799,150
1	02	02	2.02	22	Pengelolaan Pelayanan Kesehatan Jiwa dan NAPZA	Persentase Pemenuhan Sarana, Prasarana, Alat Kesehatan (SPA) sesuai standart pusat >60%	Pelayanan Kesehatan Jiwa dan Napza	Cakupan pelayanan SPM sesuai standar	Kab. Sleman, Depok, Condongcatur	82,75 %	1 Desa	100 %	17,405,000	DAK Non Fisik - BOKKB - BOK		Persentase Pemenuhan Sarana, Prasarana, Alat Kesehatan (SPA) sesuai standart pusat >60%	82,75 %	30,954,000
1	02	02	2.02	25	Pelayanan Kesehatan Penyakit Menular dan Tidak Menular	Persentase Pemenuhan Sarana, Prasarana, Alat Kesehatan (SPA) sesuai standart pusat >60%	Pelayanan balita diare sesuai standar (suplemensi zinc) Pelayanan kesehatan Penyakit menular dan Tidak Menular dengan koordinasi pendataan, evaluasi pendataan PUS WUS serta penjangkaran IVA, PHN dan linsek perkesmas	Cakupan pelayanan SPM sesuai standar	Kab. Sleman, Depok, Condongcatur	82,75 %	1 Desa 1 Desa	100 %	45,460,000	PENDAPAT AN ASLI DAERAH (PAD) DAK Non Fisik - BOKKB - BOK		Persentase Pemenuhan Sarana, Prasarana, Alat Kesehatan (SPA) sesuai standart pusat >60%	82,75 %	56,238,000
1	02	04			PROGRAM SEDIAAN FARMASI, ALAT KESEHATAN DAN MAKANAN MINUMAN								810,000					850,500

**Program dan Kegiatan Perangkat Daerah
Kabupaten Sleman
Tahun 2022**

Unit Organisasi : 1.02.0.00.0.00.01.0000 DINAS KESEHATAN
Sub Unit Organisasi : 1.02.0.00.0.00.01.0013 PUSAT KESEHATAN DEPOK II

Kode	Urusan/ Bidang Urusan/ Program/ Kegiatan/ Sub Kegiatan	Indikator Kinerja			Rencana Tahun 2022					Catatan Penting	Prakiraan Maju Rencana Tahun 2023					
		Capaian Program	Keluaran Sub Kegiatan	Hasil Kegiatan	Lokasi Output Kegiatan	Target Capaian Kinerja			Pagu Indikatif (Rp.)		Sumber Dana	Target Capaian Kinerja		Kebutuhan Dana/ Pagu Indikatif (Rp.)		
						Program	Keluaran Sub Kegiatan	Hasil Kegiatan				Tolok Ukur	Target			
1	02	04	2.0 5	Penerbitan Stiker Pembinaan pada Makanan Jajanan dan Sentra Makanan Jajanan			810,000					850,500				
1	02	04	2.05 01	Pengendalian dan Pengawasan serta tindak lanjut Penerbitan Stiker Pembinaan pada Makanan Jajanan dan Sentra Makanan Jajanan	Pengelolaan sediaan obat yang memenuhi syarat;Pengelolaan sediaan makanan yang memenuhi syarat;Persentase toko, sarana prasarana kesehatan yang berizin	Pemantauan peredaran makanan	Makanan jajanan memenuhi persyaratan keamanan pangan dibuktikan dengan stiker	Kab. Sleman, Depok, Condongcatu r	55%;90%;80 %	1 Desa	75 %	810,000	DAK Non Fisik - BOKKB - BOK	Pengelolaan sediaan obat yang memenuhi syarat;Pengelolaan sediaan makanan yang memenuhi syarat;Persentase toko, sarana prasarana kesehatan yang berizin	55%;90%;80 %	850,500
1	02	05		PROGRAM PEMBERDAYAAN MASYARAKAT BIDANG KESEHATAN			165,114,200					162,471,750				
1	02	05	2.01	Advokasi, Pemberdayaan, Kemitraan, Peningkatan Peran serta Masyarakat dan Lintas Sektor Tingkat Daerah Kabupaten/Kota			127,793,700					126,582,750				
1	02	05	2.01 01	Peningkatan Upaya Promosi Kesehatan, Advokasi, Kemitraan dan Pemberdayaan Masyarakat	Persentase rumah tangga (RT) yang tidak merokok di dalam rumah;Persentase bayi ASI Eksklusif;Presentase edukasi gerakan masyarakat hidup sehat (GERMAS) pada rumah tangga (RT)	Bimtek komunikasi perubahan perilaku bagi kader (Usulan langsung Kalurahan) SMD, MMD serta pembinaan kader, germas, bimtek KPP, koordinasi SBH, pemantauan jentik, monitoring dan evakuasi	Cakupan desa siaga yang masuk klasifikasi aktif	Kab. Sleman, Depok, Condongcatu r	66.2%;84.5 %;85.2 %	2 angkatan 1 Desa	100 %	127,793,700	PENDAPAT AN ASLI DAERAH (PAD)	Persentase rumah tangga (RT) yang tidak merokok di dalam rumah;Persentase bayi ASI Eksklusif;Presentase edukasi gerakan masyarakat hidup sehat (GERMAS) pada rumah tangga (RT)	66.2%;84.5 %;85.2 %	126,582,750
1	02	05	2.0 2	Pelaksanaan Sehat dalam rangka Promotif Preventif Tingkat Daerah Kabupaten/Kota			19,744,000					16,989,000				
1	02	05	2.02 01	Penyelenggaraan Promosi Kesehatan dan Gerakan Hidup Bersih dan Sehat	Persentase rumah tangga (RT) yang tidak merokok di dalam rumah;Persentase bayi ASI Eksklusif;Presentase edukasi gerakan masyarakat hidup sehat (GERMAS) pada rumah tangga (RT)	Penyuluhan dan pembinaan PHBS	Persentase rumah tangga yang menerapkan Perilaku Hidup Bersih dan Sehat (PHBS)	Kab. Sleman, Depok, Condongcatu r	66.2%;84.5 %;85.2 %	1 Desa	57.5 %	19,744,000	PENDAPAT AN ASLI DAERAH (PAD)	Persentase rumah tangga (RT) yang tidak merokok di dalam rumah;Persentase bayi ASI Eksklusif;Presentase edukasi gerakan masyarakat hidup sehat (GERMAS) pada rumah tangga (RT)	66.2%;84.5 %;85.2 %	16,989,000
1	02	05	2.0 3	Pengembangan dan Pelaksanaan Upaya Kesehatan Bersumber Daya Masyarakat (UKBM) Tingkat Daerah Kabupaten/Kota			17,576,500					18,900,000				
1	02	05	2.03 01	Bimbingan Teknis dan Supervisi Pengembangan dan Pelaksanaan Upaya Kesehatan Bersumber Daya Masyarakat (UKBM)	Persentase rumah tangga (RT) yang tidak merokok di dalam rumah;Persentase bayi ASI Eksklusif;Presentase edukasi gerakan masyarakat hidup sehat (GERMAS) pada rumah tangga (RT)	Pembinaan kader posyandu balita	Cakupan posyandu balita yang masuk dalam srata mandiri	Kab. Sleman, Depok, Condongcatu r	66.2%;84.5 %;85.2 %	1 Desa	42 %	17,576,500	PENDAPAT AN ASLI DAERAH (PAD)	Persentase rumah tangga (RT) yang tidak merokok di dalam rumah;Persentase bayi ASI Eksklusif;Presentase edukasi gerakan masyarakat hidup sehat (GERMAS) pada rumah tangga (RT)	66.2%;84.5 %;85.2 %	18,900,000
							TOTAL	3,123,373,000					3,353,961,765			

**Program dan Kegiatan Perangkat Daerah
Kabupaten Sleman
Tahun 2022**

Unit Organisasi : 1.02.0.00.0.00.01.0000 DINAS KESEHATAN
Sub Unit Organisasi : 1.02.0.00.0.00.01.0014 PUSAT KESEHATAN DEPOK III

Kode	Urusan/ Bidang Urusan/ Program/ Kegiatan/ Sub Kegiatan	Indikator Kinerja			Rencana Tahun 2022					Catatan Penting	Prakiraan Maju Rencana Tahun 2023							
		Capaian Program	Keluaran Sub Kegiatan	Hasil Kegiatan	Lokasi Output Kegiatan	Target Capaian Kinerja			Pagu Indikatif (Rp.)		Sumber Dana	Target Capaian Kinerja		Kebutuhan Dana/ Pagu Indikatif (Rp.)				
						Program	Keluaran Sub Kegiatan	Hasil Kegiatan				Tolok Ukur	Target					
1		URUSAN PEMERINTAHAN WAJIB YANG BERKAITAN DENGAN PELAYANAN DASAR																
1	02	URUSAN PEMERINTAHAN BIDANG KESEHATAN																
1	02	01	PROGRAM PENUNJANG URUSAN PEMERINTAHAN DAERAH KABUPATEN/KOTA															
1	02	01	2.0 2	Administrasi Keuangan Perangkat Daerah														
1	02	01	2.02	01	Penyediaan Gaji dan Tunjangan ASN	Persentase pemenuhan kebutuhan administrasi perkantoran; Persentase pemenuhan layanan sarana dan prasarana kerja ;Persentase capaian Standar Pelayanan Minimal Rumah Sakit bagian Tata Usaha (RSUD Sleman); Persentase capaian Standar Pelayanan Minimal RS bagian keuangan dan aset (RSUD Sleman); Persentase capaian Standar Pelayanan Minimal RS bagian perencanaan dan pengembangan (RSUD Sleman); Persentase capaian Indikator SPM-RS Bagian Tata Usaha (RSUD Prambanan)	pembayaran TPP ASN	Persentase pemenuhan gaji dan tunjangan ASN, dokumen laporan keuangan dan aset SKPD tepat waktu	Kab. Sleman, Depok, Semua Kelurahan	100%; 100%;94%; 81%;65%; 88,56 %	12 bulan	100 %	757,192,800	Dana Transfer Umum-Dana Alokasi Umum		Persentase pemenuhan kebutuhan administrasi perkantoran; Persentase pemenuhan layanan sarana dan prasarana kerja ;Persentase capaian Standar Pelayanan Minimal Rumah Sakit bagian Tata Usaha (RSUD Sleman); Persentase capaian Standar Pelayanan Minimal RS bagian keuangan dan aset (RSUD Sleman); Persentase capaian Standar Pelayanan Minimal RS bagian perencanaan dan pengembangan (RSUD Sleman); Persentase capaian Indikator SPM-RS Bagian Tata Usaha (RSUD Prambanan)	100%; 100%;94%; 81%;65%; 88,56 %	832,912,000
1	02	01	2.02	03	Pelaksanaan Penatausahaan dan Pengujian/Verifikasi Keuangan SKPD	Persentase pemenuhan kebutuhan administrasi perkantoran; Persentase pemenuhan layanan sarana dan prasarana kerja ;Persentase capaian Standar Pelayanan Minimal Rumah Sakit bagian Tata Usaha (RSUD Sleman); Persentase capaian Standar Pelayanan Minimal RS bagian keuangan dan aset (RSUD Sleman); Persentase capaian Standar Pelayanan Minimal RS bagian perencanaan dan pengembangan (RSUD Sleman); Persentase capaian Indikator SPM-RS Bagian Tata Usaha (RSUD Prambanan)	Penyediaan Honor KPA,Pejabat keuangan, Bendahara pengeluaran pembantu, bendahara penerima pembantu, PPKom, pejabat pengadaan, PPHP, tim teknis, pengurus barang pembantu	Persentase pemenuhan gaji dan tunjangan ASN, dokumen laporan keuangan dan aset SKPD tepat waktu	Semua Kabupaten/Kota, Semua Kecamatan, Semua Kelurahan	100%; 100%;94%; 81%;65%; 88,56 %	12 bulan	100 %	58,620,000	PENDAPAT AN ASLI DAERAH (PAD)		Persentase pemenuhan kebutuhan administrasi perkantoran; Persentase pemenuhan layanan sarana dan prasarana kerja ;Persentase capaian Standar Pelayanan Minimal Rumah Sakit bagian Tata Usaha (RSUD Sleman); Persentase capaian Standar Pelayanan Minimal RS bagian keuangan dan aset (RSUD Sleman); Persentase capaian Standar Pelayanan Minimal RS bagian perencanaan dan pengembangan (RSUD Sleman); Persentase capaian Indikator SPM-RS Bagian Tata Usaha (RSUD Prambanan)	100%; 100%;94%; 81%;65%; 88,56 %	69,234,000
1	02	01	2.0 6	Administrasi Umum Perangkat Daerah														

**Program dan Kegiatan Perangkat Daerah
Kabupaten Sleman
Tahun 2022**

Unit Organisasi : 1.02.0.00.0.00.01.0000 DINAS KESEHATAN
Sub Unit Organisasi : 1.02.0.00.0.00.01.0014 PUSAT KESEHATAN DEPOK III

Kode	Kode	Kode	Kode	Kode	Kode	Kode	Kode	Kode	Kode	Kode	Kode	Kode	Indikator Kinerja			Rencana Tahun 2022				Catatan Penting	Prakiraan Maju Rencana Tahun 2023					
													Urusan/ Bidang Urusan/ Program/ Kegiatan/ Sub Kegiatan	Capaian Program	Keluaran Sub Kegiatan	Hasil Kegiatan	Lokasi Output Kegiatan	Target Capaian Kinerja			Pagu Indikatif (Rp.)	Sumber Dana	Target Capaian Kinerja		Kebutuhan Dana/ Pagu Indikatif (Rp.)	
																		Program	Keluaran Sub Kegiatan				Hasil Kegiatan	Tolok Ukur		Target
1	02	01	2.06	04	Penyediaan Bahan Logistik Kantor	Persentase pemenuhan kebutuhan administrasi perkantoran; Persentase pemenuhan layanan sarana dan prasarana kerja ;Persentase capaian Standar Pelayanan Minimal Rumah Sakit bagian Tata Usaha (RSUD Sleman); Persentase capaian Standar Pelayanan Minimal RS bagian keuangan dan aset (RSUD Sleman); Persentase capaian Standar Pelayanan Minimal RS bagian perencanaan dan pengembangan (RSUD Sleman); Persentase capaian Indikator SPM-RS Bagian Tata Usaha (RSUD Prambanan)	Alat Tulis Kantor	Persentase pemenuhan layanan administrasi umum	Kab. Sleman, Depok, Caturtunggal	100%; 100%;94%; 81%;65%; 88,56 %	1 paket	100 %	43,992,105	PENDAPAT AN ASLI DAERAH (PAD)		Persentase pemenuhan kebutuhan administrasi perkantoran; Persentase pemenuhan layanan sarana dan prasarana kerja ;Persentase capaian Standar Pelayanan Minimal Rumah Sakit bagian Tata Usaha (RSUD Sleman); Persentase capaian Standar Pelayanan Minimal RS bagian keuangan dan aset (RSUD Sleman); Persentase capaian Standar Pelayanan Minimal RS bagian perencanaan dan pengembangan (RSUD Sleman); Persentase capaian Indikator SPM-RS Bagian Tata Usaha (RSUD Prambanan)	100%; 100%;94%; 81%;65%; 88,56 %	71,500,000								
1	02	01	2.06	05	Penyediaan Barang Cetakan dan Penggandaan	Persentase pemenuhan kebutuhan administrasi perkantoran; Persentase pemenuhan layanan sarana dan prasarana kerja ;Persentase capaian Standar Pelayanan Minimal Rumah Sakit bagian Tata Usaha (RSUD Sleman); Persentase capaian Standar Pelayanan Minimal RS bagian keuangan dan aset (RSUD Sleman); Persentase capaian Standar Pelayanan Minimal RS bagian perencanaan dan pengembangan (RSUD Sleman); Persentase capaian Indikator SPM-RS Bagian Tata Usaha (RSUD Prambanan)	Layanan cetak dan penggandaan dokumen	Persentase pemenuhan layanan administrasi umum	Kab. Sleman, Depok, Caturtunggal	100%; 100%;94%; 81%;65%; 88,56 %	12 bulan	100 %	41,596,995	PENDAPAT AN ASLI DAERAH (PAD)		Persentase pemenuhan kebutuhan administrasi perkantoran; Persentase pemenuhan layanan sarana dan prasarana kerja ;Persentase capaian Standar Pelayanan Minimal Rumah Sakit bagian Tata Usaha (RSUD Sleman); Persentase capaian Standar Pelayanan Minimal RS bagian keuangan dan aset (RSUD Sleman); Persentase capaian Standar Pelayanan Minimal RS bagian perencanaan dan pengembangan (RSUD Sleman); Persentase capaian Indikator SPM-RS Bagian Tata Usaha (RSUD Prambanan)	100%; 100%;94%; 81%;65%; 88,56 %	66,055,935								
1	02	01	2.08		Penyediaan Jasa Penunjang Urusan Pemerintahan Daerah													79,500,000			87,450,000					
1	02	01	2.08	02	Penyediaan Jasa Komunikasi, Sumber Daya Air dan Listrik	Persentase pemenuhan kebutuhan administrasi perkantoran; Persentase pemenuhan layanan sarana dan prasarana kerja ;Persentase capaian Standar Pelayanan Minimal Rumah Sakit bagian Tata Usaha (RSUD Sleman); Persentase capaian Standar Pelayanan Minimal RS bagian keuangan dan aset (RSUD Sleman); Persentase capaian Standar Pelayanan Minimal RS bagian perencanaan dan pengembangan (RSUD Sleman); Persentase capaian Indikator SPM-RS Bagian Tata Usaha (RSUD Prambanan)	Pembayaran jasa langganan	Persentase pemenuhan layanan jasa penunjang	Kab. Sleman, Depok, Caturtunggal	100%; 100%;94%; 81%;65%; 88,56 %	12 bulan	100 %	79,500,000	PENDAPAT AN ASLI DAERAH (PAD)		Persentase pemenuhan kebutuhan administrasi perkantoran; Persentase pemenuhan layanan sarana dan prasarana kerja ;Persentase capaian Standar Pelayanan Minimal Rumah Sakit bagian Tata Usaha (RSUD Sleman); Persentase capaian Standar Pelayanan Minimal RS bagian keuangan dan aset (RSUD Sleman); Persentase capaian Standar Pelayanan Minimal RS bagian perencanaan dan pengembangan (RSUD Sleman); Persentase capaian Indikator SPM-RS Bagian Tata Usaha (RSUD Prambanan)	100%; 100%;94%; 81%;65%; 88,56 %	87,450,000								
1	02	01	2.10		Peningkatan Pelayanan BLUD													1,600,000,000			1,650,000,000					

**Program dan Kegiatan Perangkat Daerah
Kabupaten Sleman
Tahun 2022**

Unit Organisasi : 1.02.0.00.0.00.01.0000 DINAS KESEHATAN
Sub Unit Organisasi : 1.02.0.00.0.00.01.0014 PUSAT KESEHATAN DEPOK III

Kode	Kode	Kode	Kode	Kode	Kode	Kode	Indikator Kinerja			Rencana Tahun 2022				Catatan Penting	Prakiraan Maju Rencana Tahun 2023					
							Urusan/ Bidang Urusan/ Program/ Kegiatan/ Sub Kegiatan	Capaian Program	Keluaran Sub Kegiatan	Hasil Kegiatan	Lokasi Output Kegiatan	Target Capaian Kinerja			Pagu Indikatif (Rp.)	Sumber Dana	Target Capaian Kinerja		Kebutuhan Dana/ Pagu Indikatif (Rp.)	
												Program	Keluaran Sub Kegiatan				Hasil Kegiatan	Tolok Ukur		Target
1	02	01	2.10	01	Pelayanan dan Penunjang Pelayanan BLUD	Persentase pemenuhan kebutuhan administrasi perkantoran; Persentase pemenuhan layanan sarana dan prasarana kerja ;Persentase capaian Standar Pelayanan Minimal Rumah Sakit bagian Tata Usaha (RSUD Sleman); Persentase capaian Standar Pelayanan Minimal RS bagian keuangan dan aset (RSUD Sleman); Persentase capaian Standar Pelayanan Minimal RS bagian perencanaan dan pengembangan (RSUD Sleman); Persentase capaian Indikator SPM-RS Bagian Tata Usaha (RSUD Prambanan)	Dokumen perencanaan kerja dan evaluasi puskesmas Maintenance akreditasi puskesmas Pelayanan kesehatan Pembayaran pegawai Non PNS Pemeliharaan alat kesehatan Pemeliharaan prasarana Pemeliharaan sarana Pengadaan sarana dan prasarana serta alat medik (modal)	Cakupan Rawat Jalan Puskesmas	Kab. Sleman, Depok, Caturtunggal	100%; 100%;94%; 81%;65%; 88,56 %	5 dokumen 12 bulan 12 bulan 12 bulan 12 bulan 12 bulan	34 %	1,600,000,000	Pendapatan dari BLUD	Persentase pemenuhan kebutuhan administrasi perkantoran; Persentase pemenuhan layanan sarana dan prasarana kerja ;Persentase capaian Standar Pelayanan Minimal Rumah Sakit bagian Tata Usaha (RSUD Sleman); Persentase capaian Standar Pelayanan Minimal RS bagian keuangan dan aset (RSUD Sleman); Persentase capaian Standar Pelayanan Minimal RS bagian perencanaan dan pengembangan (RSUD Sleman); Persentase capaian Indikator SPM-RS Bagian Tata Usaha (RSUD Prambanan)	100%; 100%;94%; 81%;65%; 88,56 %	1,650,000,000			
1	02	02			PROGRAM PEMENUHAN UPAYA KESEHATAN PERORANGAN DAN UPAYA KESEHATAN MASYARAKAT												971,768,875			
1	02	02	2.01		Penyediaan Fasilitas Pelayanan Kesehatan untuk UKM dan UKP Kewenangan Daerah Kabupaten/Kota													272,749,015		
1	02	02	2.01	18	Pemeliharaan Sarana Fasilitas Pelayanan Kesehatan	Persentase Pemenuhan Sarana, Prasarana, Alat Kesehatan (SPA) sesuai standart pusat >60%	Pemeliharaan berkala/rutin sarana fasilitas pelayanan kesehatan	Cakupan sarana, prasarana dan alat kesehatan sesuai standar	Kab. Sleman, Depok, Caturtunggal	82,75 %	12 bulan	95 %	18,480,000	PENDAPAT AN ASLI DAERAH (PAD)	Persentase Pemenuhan Sarana, Prasarana, Alat Kesehatan (SPA) sesuai standart pusat >60%	82,75 %	124,660,800			
1	02	02	2.01	19	Pemeliharaan Prasarana dan Pendukung Fasilitas Pelayanan Kesehatan	Persentase Pemenuhan Sarana, Prasarana, Alat Kesehatan (SPA) sesuai standart pusat >60%	Pemeliharaan rutin/berkala prasarana dan pendukung failitas pelayanan kesehatan	Cakupan sarana, prasarana dan alat kesehatan sesuai standar	Kab. Sleman, Depok, Caturtunggal	82,75 %	12 bulan	95 %	51,124,000	PENDAPAT AN ASLI DAERAH (PAD)	Persentase Pemenuhan Sarana, Prasarana, Alat Kesehatan (SPA) sesuai standart pusat >60%	82,75 %	113,740,000			
1	02	02	2.01	20	Pemeliharaan Rutin dan Berkala Alat Kesehatan/Alat Penunjang Medik Fasilitas Pelayanan Kesehatan	Persentase Pemenuhan Sarana, Prasarana, Alat Kesehatan (SPA) sesuai standart pusat >60%	Pemeliharaan rutin berkala Alat kesehatan/alat penunjang medik fasyankes	Cakupan sarana, prasarana dan alat kesehatan sesuai standar	Kab. Sleman, Depok, Caturtunggal	82,75 %	12 bulan	95 %	16,400,000	PENDAPAT AN ASLI DAERAH (PAD)	Persentase Pemenuhan Sarana, Prasarana, Alat Kesehatan (SPA) sesuai standart pusat >60%	82,75 %	34,348,215			
1	02	02	2.02		Penyediaan Layanan Kesehatan untuk UKM dan UKP Rujukan Tingkat Daerah Kabupaten/Kota													699,019,860		
1	02	02	2.02	01	Pengelolaan Pelayanan Kesehatan Ibu Hamil	Persentase Pemenuhan Sarana, Prasarana, Alat Kesehatan (SPA) sesuai standart pusat >60%	Pelayanan ibu hamil sesuai standar Pelayanan Kelas ibu hamil	Cakupan pelayanan SPM sesuai standar	Kab. Sleman, Depok, Caturtunggal	82,75 %	12 bulan 1 desa	100 %	15,400,000	DAK Non Fisik - BOKKB - BOK	Persentase Pemenuhan Sarana, Prasarana, Alat Kesehatan (SPA) sesuai standart pusat >60%	82,75 %	16,940,000			
1	02	02	2.02	02	Pengelolaan Pelayanan Kesehatan Ibu Bersalin	Persentase Pemenuhan Sarana, Prasarana, Alat Kesehatan (SPA) sesuai standart pusat >60%	Pelayanan ibu bersalin Pelayanan kesehatan ibu nifas	Cakupan pelayanan SPM sesuai standar	Kab. Sleman, Depok, Caturtunggal	82,75 %	12 bulan 1 desa	100 %	9,442,000	DAK Non Fisik - BOKKB - BOK	Persentase Pemenuhan Sarana, Prasarana, Alat Kesehatan (SPA) sesuai standart pusat >60%	82,75 %	10,386,200			
1	02	02	2.02	03	Pengelolaan Pelayanan Kesehatan Bayi Baru Lahir	Persentase Pemenuhan Sarana, Prasarana, Alat Kesehatan (SPA) sesuai standart pusat >60%	Pelayanan ibu bersalin	Cakupan pelayanan SPM sesuai standar	Kab. Sleman, Depok, Caturtunggal	82,75 %	12 bulan	100 %	6,275,000	DAK Non Fisik - BOKKB - BOK	Persentase Pemenuhan Sarana, Prasarana, Alat Kesehatan (SPA) sesuai standart pusat >60%	82,75 %	6,902,500			
1	02	02	2.02	04	Pengelolaan Pelayanan Kesehatan Balita	Persentase Pemenuhan Sarana, Prasarana, Alat Kesehatan (SPA) sesuai standart pusat >60%	Pelayanan kesehatan pada balita Pendampingan pemberian Vitamin A pada balita 6-59 bulan	Cakupan pelayanan SPM sesuai standar	Kab. Sleman, Depok, Caturtunggal	82,75 %	12 bulan 1 desa	100 %	27,992,550	DAK Non Fisik - BOKKB - BOK	Persentase Pemenuhan Sarana, Prasarana, Alat Kesehatan (SPA) sesuai standart pusat >60%	82,75 %	30,791,805			
1	02	02	2.02	05	Pengelolaan Pelayanan Kesehatan pada Usia Pendidikan Dasar	Persentase Pemenuhan Sarana, Prasarana, Alat Kesehatan (SPA) sesuai standart pusat >60%	Pelayanan kesehatan pada pendidikan dasar	Cakupan pelayanan SPM sesuai standar	Kab. Sleman, Depok, Caturtunggal	82,75 %	12 bulan	100 %	51,175,000	PENDAPAT AN ASLI DAERAH (PAD) DAK Non Fisik - BOKKB - BOK	Persentase Pemenuhan Sarana, Prasarana, Alat Kesehatan (SPA) sesuai standart pusat >60%	82,75 %	68,362,250			

**Program dan Kegiatan Perangkat Daerah
Kabupaten Sleman
Tahun 2022**

Unit Organisasi : 1.02.0.00.0.00.01.0000 DINAS KESEHATAN
Sub Unit Organisasi : 1.02.0.00.0.00.01.0014 PUSAT KESEHATAN DEPOK III

Kode	Urusan/ Bidang Urusan/ Program/ Kegiatan/ Sub Kegiatan	Indikator Kinerja			Rencana Tahun 2022					Catatan Penting	Prakiraan Maju Rencana Tahun 2023			
		Capaian Program	Keluaran Sub Kegiatan	Hasil Kegiatan	Lokasi Output Kegiatan	Target Capaian Kinerja			Pagu Indikatif (Rp.)		Sumber Dana	Target Capaian Kinerja		Kebutuhan Dana/ Pagu Indikatif (Rp.)
						Program	Keluaran Sub Kegiatan	Hasil Kegiatan				Tolok Ukur	Target	
1 02 02 2.02 06	Pengelolaan Pelayanan Kesehatan pada Usia Produktif	Persentase Pemenuhan Sarana, Prasarana, Alat Kesehatan (SPA) sesuai standart pusat >60%	Pelayanan pada usia produktif	Cakupan pelayanan SPM sesuai standar	Kab. Sleman, Depok, Caturtunggal	82,75 %	12 bulan	100 %	32,545,650	DAK Non Fisik - BOKKB - BOK		Persentase Pemenuhan Sarana, Prasarana, Alat Kesehatan (SPA) sesuai standart pusat >60%	82,75 %	35,800,215
1 02 02 2.02 07	Pengelolaan Pelayanan Kesehatan pada Usia Lanjut	Persentase Pemenuhan Sarana, Prasarana, Alat Kesehatan (SPA) sesuai standart pusat >60%	Pelayanan pada usia lanjut	Cakupan pelayanan SPM sesuai standar	Kab. Sleman, Depok, Caturtunggal	82,75 %	12 bulan	100 %	25,275,000	DAK Non Fisik - BOKKB - BOK		Persentase Pemenuhan Sarana, Prasarana, Alat Kesehatan (SPA) sesuai standart pusat >60%	82,75 %	27,802,500
1 02 02 2.02 08	Pengelolaan Pelayanan Kesehatan Penderita Hipertensi	Persentase Pemenuhan Sarana, Prasarana, Alat Kesehatan (SPA) sesuai standart pusat >60%	Pelayanan kesehatan penderita Hipertensi	Cakupan pelayanan SPM sesuai standar	Kab. Sleman, Depok, Caturtunggal	82,75 %	12 bulan	100 %	6,250,000	DAK Non Fisik - BOKKB - BOK		Persentase Pemenuhan Sarana, Prasarana, Alat Kesehatan (SPA) sesuai standart pusat >60%	82,75 %	6,875,000
1 02 02 2.02 09	Pengelolaan Pelayanan Kesehatan Penderita Diabetes Melitus	Persentase Pemenuhan Sarana, Prasarana, Alat Kesehatan (SPA) sesuai standart pusat >60%	Pelayanan kesehatan Penderita Diabetes Melitus	Cakupan pelayanan SPM sesuai standar	Kab. Sleman, Depok, Caturtunggal	82,75 %	12 bulan	100 %	1,400,000	PENDAPAT AN ASLI DAERAH (PAD)		Persentase Pemenuhan Sarana, Prasarana, Alat Kesehatan (SPA) sesuai standart pusat >60%	82,75 %	15,455,000
1 02 02 2.02 10	Pengelolaan Pelayanan Kesehatan Orang dengan Gangguan Jiwa Berat	Persentase Pemenuhan Sarana, Prasarana, Alat Kesehatan (SPA) sesuai standart pusat >60%	Bimtek Desa Siaga Sehat Jiwa bimtek SSJ Pelayanan kesehatan pada Orang dengan Gangguan Jiwa Berat Penyuluhan Keswa Posbindu ODGJ	Cakupan pelayanan SPM sesuai standar	Kab. Sleman, Depok, Caturtunggal	82,75 %	12 bulan	100 %	17,415,000	DAK Non Fisik - BOKKB - BOK		Persentase Pemenuhan Sarana, Prasarana, Alat Kesehatan (SPA) sesuai standart pusat >60%	82,75 %	19,156,500
1 02 02 2.02 11	Pengelolaan Pelayanan Kesehatan Orang Terduga Tuberkulosis	Persentase Pemenuhan Sarana, Prasarana, Alat Kesehatan (SPA) sesuai standart pusat >60%	Pelayanan kesehatan pada orang terduga Tuberkulosis	Cakupan pelayanan SPM sesuai standar	Kab. Sleman, Depok, Caturtunggal	82,75 %	12 bulan	100 %	15,715,000	DAK Non Fisik - BOKKB - BOK		Persentase Pemenuhan Sarana, Prasarana, Alat Kesehatan (SPA) sesuai standart pusat >60%	82,75 %	17,286,500
1 02 02 2.02 12	Pengelolaan Pelayanan Kesehatan Orang dengan Risiko Terinfeksi HIV	Persentase Pemenuhan Sarana, Prasarana, Alat Kesehatan (SPA) sesuai standart pusat >60%	Pelayanan kesehatan pada Orang dengan resiko HIV	Cakupan pelayanan SPM sesuai standar	Kab. Sleman, Depok, Caturtunggal	82,75 %	12 bulan	100 %	20,062,000	DAK Non Fisik - BOKKB - BOK		Persentase Pemenuhan Sarana, Prasarana, Alat Kesehatan (SPA) sesuai standart pusat >60%	82,75 %	22,068,200
1 02 02 2.02 15	Pengelolaan Pelayanan Kesehatan Gizi Masyarakat	Persentase Pemenuhan Sarana, Prasarana, Alat Kesehatan (SPA) sesuai standart pusat >60%	Bimtek pemantauan pertumbuhan dan perkembangan balita (PUPM Kapanewon) Pelayanan kesehatan gizi masyarakat Pendampingan pemberian makanan tambahan bagi ibu hamil KEK dan balita gizi kurang Pendampingan pemberian Tablet Tambah Darah bagi Ibu Hamil Pendampingan pemberian Tablet Tambah Darah bagi remaja Putri	Cakupan pelayanan SPM sesuai standar	Kab. Sleman, Depok, Caturtunggal	82,75 %	12 bulan	100 %	83,091,500	PENDAPAT AN ASLI DAERAH (PAD) DAK Non Fisik - BOKKB - BOK		Persentase Pemenuhan Sarana, Prasarana, Alat Kesehatan (SPA) sesuai standart pusat >60%	82,75 %	91,400,650
1 02 02 2.02 16	Pengelolaan Pelayanan Kesehatan Kerja dan Olahraga	Persentase Pemenuhan Sarana, Prasarana, Alat Kesehatan (SPA) sesuai standart pusat >60%	Pelayanan kesehatan kerja dan olahraga	Cakupan pelayanan SPM sesuai standar	Kab. Sleman, Depok, Caturtunggal	82,75 %	12 bulan	100 %	30,627,500	DAK Non Fisik - BOKKB - BOK		Persentase Pemenuhan Sarana, Prasarana, Alat Kesehatan (SPA) sesuai standart pusat >60%	82,75 %	33,690,250
1 02 02 2.02 17	Pengelolaan Pelayanan Kesehatan Lingkungan	Persentase Pemenuhan Sarana, Prasarana, Alat Kesehatan (SPA) sesuai standart pusat >60%	Desa STBM 5 pilar Pelayanan kesehatan lingkungan tercapai Pembinaan air minum layak Pembinaan desa STBM 5 pilar	Cakupan pelayanan SPM sesuai standar	Kab. Sleman, Depok, Caturtunggal	82,75 %	12 bulan	100 %	108,477,000	PENDAPAT AN ASLI DAERAH (PAD) DAK Non Fisik - BOKKB - BOK		Persentase Pemenuhan Sarana, Prasarana, Alat Kesehatan (SPA) sesuai standart pusat >60%	82,75 %	133,356,300
1 02 02 2.02 18	Pengelolaan Pelayanan Promosi Kesehatan	Persentase Pemenuhan Sarana, Prasarana, Alat Kesehatan (SPA) sesuai standart pusat >60%	Pelayanan promosi kesehatan meningkat	Cakupan pelayanan SPM sesuai standar	Kab. Sleman, Depok, Caturtunggal	82,75 %	12 bulan	100 %	87,215,900	PENDAPAT AN ASLI DAERAH (PAD) DAK Non Fisik - BOKKB - BOK		Persentase Pemenuhan Sarana, Prasarana, Alat Kesehatan (SPA) sesuai standart pusat >60%	82,75 %	110,787,490

**Program dan Kegiatan Perangkat Daerah
Kabupaten Sleman
Tahun 2022**

Unit Organisasi : 1.02.0.00.0.00.01.0000 DINAS KESEHATAN
Sub Unit Organisasi : 1.02.0.00.0.00.01.0014 PUSAT KESEHATAN DEPOK III

Kode	Kode	Kode	Kode	Kode	Urusan/ Bidang Urusan/ Program/ Kegiatan/ Sub Kegiatan	Indikator Kinerja			Rencana Tahun 2022					Catatan Penting	Prakiraan Maju Rencana Tahun 2023			
						Capaian Program	Keluaran Sub Kegiatan	Hasil Kegiatan	Lokasi Output Kegiatan	Target Capaian Kinerja			Pagu Indikatif (Rp.)		Sumber Dana	Target Capaian Kinerja		Kebutuhan Dana/ Pagu Indikatif (Rp.)
										Program	Keluaran Sub Kegiatan	Hasil Kegiatan				Tolok Ukur	Target	
1	02	02	2.02	20	Pengelolaan Surveilans Kesehatan	Persentase Pemenuhan Sarana, Prasarana, Alat Kesehatan (SPA) sesuai standart pusat >60%	Pelayanan imunisasi bayi	Cakupan pelayanan SPM sesuai standar	Kab. Sleman, Depok, Caturtunggal	82,75 %	1 desa	100 %	3,600,000	DAK Non Fisik - BOKKB - BOK		Persentase Pemenuhan Sarana, Prasarana, Alat Kesehatan (SPA) sesuai standart pusat >60%	82,75 %	3,960,000
1	02	02	2.02	22	Pengelolaan Pelayanan Kesehatan Jiwa dan NAPZA	Persentase Pemenuhan Sarana, Prasarana, Alat Kesehatan (SPA) sesuai standart pusat >60%	Bimtek napza Pelayanan kesehatan jiwa dan napza (BOK) Sosialisasi Napza	Cakupan pelayanan SPM sesuai standar	Kab. Sleman, Depok, Caturtunggal	82,75 %	1 kali 12 bulan 5 kali	100 %	4,670,000	DAK Non Fisik - BOKKB - BOK		Persentase Pemenuhan Sarana, Prasarana, Alat Kesehatan (SPA) sesuai standart pusat >60%	82,75 %	5,137,000
1	02	02	2.02	23	Pengelolaan Upaya Kesehatan Khusus	Persentase Pemenuhan Sarana, Prasarana, Alat Kesehatan (SPA) sesuai standart pusat >60%	Sosialisasi penanganan kebakaran & kegawatdaruratan medik	Cakupan pelayanan SPM sesuai standar	Kab. Sleman, Depok, Caturtunggal	82,75 %	12 bulan	100 %	2,325,000	PENDAPAT AN ASLI DAERAH (PAD)		Persentase Pemenuhan Sarana, Prasarana, Alat Kesehatan (SPA) sesuai standart pusat >60%	82,75 %	5,115,000
1	02	02	2.02	25	Pelayanan Kesehatan Penyakit Menular dan Tidak Menular	Persentase Pemenuhan Sarana, Prasarana, Alat Kesehatan (SPA) sesuai standart pusat >60%	Fogging Focus Pelayanan balita diare sesuai standar (suplemensi zinc) Pelayanan kesehata pada Penyakit Menular dan Tidak Menular	Cakupan pelayanan SPM sesuai standar	Kab. Sleman, Depok, Caturtunggal	82,75 %	8 focus 1 desa 12 bulan	100 %	34,315,000	DAK Non Fisik - BOKKB - BOK		Persentase Pemenuhan Sarana, Prasarana, Alat Kesehatan (SPA) sesuai standart pusat >60%	82,75 %	37,746,500
1	02	05			PROGRAM PEMBERDAYAAN MASYARAKAT BIDANG KESEHATAN							39,360,000			32,296,000			
1	02	05	2.01		Advokasi, Pemberdayaan, Kemitraan, Peningkatan Peran serta Masyarakat dan Lintas Sektor Tingkat Daerah Kabupaten/Kota							29,160,000			21,076,000			
1	02	05	2.01	01	Peningkatan Upaya Promosi Kesehatan, Advokasi, Kemitraan dan Pemberdayaan Masyarakat	Persentase rumah tangga (RT) yang tidak merokok di dalam rumah;Persentase bayi ASI Eksklusif;Presentase edukasi gerakan masyarakat hidup sehat (GERMAS) pada rumah tangga (RT)	Dokumen analisis kebutuhan masyarakat Lokmin bulanan Lokmin Lintas Sektor Pelaksanaan Kampanye Germas (POKIR)	Cakupan desa siaga yang masuk klarifikasi aktif	Kab. Sleman, Depok, Caturtunggal	66.2%;84.5 %;85.2 %	1 dokumen 12 kali 4 kali 1 kali	100 %	29,160,000	DAK Non Fisik - BOKKB - BOK		Persentase rumah tangga (RT) yang tidak merokok di dalam rumah;Persentase bayi ASI Eksklusif;Presentase edukasi gerakan masyarakat hidup sehat (GERMAS) pada rumah tangga (RT)	66.2%;84.5 %;85.2 %	21,076,000
1	02	05	2.03		Pengembangan dan Pelaksanaan Upaya Kesehatan Bersumber Daya Masyarakat (UKBM) Tingkat Daerah Kabupaten/Kota							10,200,000			11,220,000			
1	02	05	2.03	01	Bimbingan Teknis dan Supervisi Pengembangan dan Pelaksanaan Upaya Kesehatan Bersumber Daya Masyarakat (UKBM)	Persentase rumah tangga (RT) yang tidak merokok di dalam rumah;Persentase bayi ASI Eksklusif;Presentase edukasi gerakan masyarakat hidup sehat (GERMAS) pada rumah tangga (RT)	Pembinaan kader posyandu balita	Cakupan posyandu balita yang masuk dalam strata mandiri	Kab. Sleman, Depok, Caturtunggal	66.2%;84.5 %;85.2 %	1 desa	42 %	10,200,000	DAK Non Fisik - BOKKB - BOK		Persentase rumah tangga (RT) yang tidak merokok di dalam rumah;Persentase bayi ASI Eksklusif;Presentase edukasi gerakan masyarakat hidup sehat (GERMAS) pada rumah tangga (RT)	66.2%;84.5 %;85.2 %	11,220,000
TOTAL												3,289,535,000			3,781,216,810			

**Program dan Kegiatan Perangkat Daerah
Kabupaten Sleman
Tahun 2022**

Unit Organisasi : 1.02.0.00.0.00.01.0000 DINAS KESEHATAN
Sub Unit Organisasi : 1.02.0.00.0.00.01.0015 PUSAT KESEHATAN BERBAH

Kode	Urusan/ Bidang Urusan/ Program/ Kegiatan/ Sub Kegiatan	Indikator Kinerja			Rencana Tahun 2022					Catatan Penting	Prakiraan Maju Rencana Tahun 2023							
		Capaian Program	Keluaran Sub Kegiatan	Hasil Kegiatan	Lokasi Output Kegiatan	Target Capaian Kinerja			Pagu Indikatif (Rp.)		Sumber Dana	Target Capaian Kinerja		Kebutuhan Dana/ Pagu Indikatif (Rp.)				
						Program	Keluaran Sub Kegiatan	Hasil Kegiatan				Tolok Ukur	Target					
1		URUSAN PEMERINTAHAN WAJIB YANG BERKAITAN DENGAN PELAYANAN DASAR																
1	02	URUSAN PEMERINTAHAN BIDANG KESEHATAN																
1	02	01	PROGRAM PENUNJANG URUSAN PEMERINTAHAN DAERAH KABUPATEN/KOTA															
1	02	01	2.0 2	Administrasi Keuangan Perangkat Daerah														
1	02	01	2.02	01	Penyediaan Gaji dan Tunjangan ASN	Persentase pemenuhan kebutuhan administrasi perkantoran; Persentase pemenuhan layanan sarana dan prasarana kerja ;Persentase capaian Standar Pelayanan Minimal Rumah Sakit bagian Tata Usaha (RSUD Sleman); Persentase capaian Standar Pelayanan Minimal RS bagian keuangan dan aset (RSUD Sleman); Persentase capaian Standar Pelayanan Minimal RS bagian perencanaan dan pengembangan (RSUD Sleman); Persentase capaian Indikator SPM-RS Bagian Tata Usaha (RSUD Prambanan)	Penyediaan Gaji, Tunjangan ASN dan BPJS	Persentase pemenuhan gaji dan tunjangan ASN, dokumen laporan keuangan dan asset SKPD tepat waktu	Kab. Sleman, Berbah, Semua Kelurahan	100%; 100%;94%; 81%;65%; 88,56 %	12 Bulan	100 %	1,305,595,200	PENDAPAT AN ASLI DAERAH (PAD)		Persentase pemenuhan kebutuhan administrasi perkantoran; Persentase pemenuhan layanan sarana dan prasarana kerja ;Persentase capaian Standar Pelayanan Minimal Rumah Sakit bagian Tata Usaha (RSUD Sleman); Persentase capaian Standar Pelayanan Minimal RS bagian keuangan dan aset (RSUD Sleman); Persentase capaian Standar Pelayanan Minimal RS bagian perencanaan dan pengembangan (RSUD Sleman); Persentase capaian Indikator SPM-RS Bagian Tata Usaha (RSUD Prambanan)	100%; 100%;94%; 81%;65%; 88,56 %	1,500,000,000
1	02	01	2.02	03	Pelaksanaan Penatausahaan dan Pengujian/Verifikasi Keuangan SKPD	Persentase pemenuhan kebutuhan administrasi perkantoran; Persentase pemenuhan layanan sarana dan prasarana kerja ;Persentase capaian Standar Pelayanan Minimal Rumah Sakit bagian Tata Usaha (RSUD Sleman); Persentase capaian Standar Pelayanan Minimal RS bagian keuangan dan aset (RSUD Sleman); Persentase capaian Standar Pelayanan Minimal RS bagian perencanaan dan pengembangan (RSUD Sleman); Persentase capaian Indikator SPM-RS Bagian Tata Usaha (RSUD Prambanan)	Pembayaran honorarium pengelola keuangan, pengadaan barang jasa dan barang milik daerah	Persentase pemenuhan gaji dan tunjangan ASN, dokumen laporan keuangan dan asset SKPD tepat waktu	Kab. Sleman, Berbah, Semua Kelurahan	100%; 100%;94%; 81%;65%; 88,56 %	12 Bulan	100 %	59,820,000	PENDAPAT AN ASLI DAERAH (PAD)		Persentase pemenuhan kebutuhan administrasi perkantoran; Persentase pemenuhan layanan sarana dan prasarana kerja ;Persentase capaian Standar Pelayanan Minimal Rumah Sakit bagian Tata Usaha (RSUD Sleman); Persentase capaian Standar Pelayanan Minimal RS bagian keuangan dan aset (RSUD Sleman); Persentase capaian Standar Pelayanan Minimal RS bagian perencanaan dan pengembangan (RSUD Sleman); Persentase capaian Indikator SPM-RS Bagian Tata Usaha (RSUD Prambanan)	100%; 100%;94%; 81%;65%; 88,56 %	67,000,000
1	02	01	2.0 6	Administrasi Umum Perangkat Daerah														

**Program dan Kegiatan Perangkat Daerah
Kabupaten Sleman
Tahun 2022**

Unit Organisasi : 1.02.0.00.0.00.01.0000 DINAS KESEHATAN
Sub Unit Organisasi : 1.02.0.00.0.00.01.0015 PUSAT KESEHATAN BERBAH

Kode	Urusan/ Bidang Urusan/ Program/ Kegiatan/ Sub Kegiatan	Indikator Kinerja			Rencana Tahun 2022					Catatan Penting	Prakiraan Maju Rencana Tahun 2023			
		Capaian Program	Keluaran Sub Kegiatan	Hasil Kegiatan	Lokasi Output Kegiatan	Target Capaian Kinerja			Pagu Indikatif (Rp.)		Sumber Dana	Target Capaian Kinerja		Kebutuhan Dana/ Pagu Indikatif (Rp.)
						Program	Keluaran Sub Kegiatan	Hasil Kegiatan				Tolok Ukur	Target	
1.02.01.2.06.04	Penyediaan Bahan Logistik Kantor	Persentase pemenuhan kebutuhan administrasi perkantoran; Persentase pemenuhan layanan sarana dan prasarana kerja; Persentase capaian Standar Pelayanan Minimal Rumah Sakit bagian Tata Usaha (RSUD Sleman); Persentase capaian Standar Pelayanan Minimal RS bagian keuangan dan aset (RSUD Sleman); Persentase capaian Standar Pelayanan Minimal RS bagian perencanaan dan pengembangan (RSUD Sleman); Persentase capaian Indikator SPM-RS Bagian Tata Usaha (RSUD Prambanan)	Alat Tulis Kantor	Persentase pemenuhan layanan administrasi umum	Kab. Sleman, Berbah, Semua Kelurahan	100%; 100%;94%; 81%;65%; 88,56 %	1 Paket	100 %	25,603,098	PENDAPAT AN ASLI DAERAH (PAD)		Persentase pemenuhan kebutuhan administrasi perkantoran; Persentase pemenuhan layanan sarana dan prasarana kerja; Persentase capaian Standar Pelayanan Minimal Rumah Sakit bagian Tata Usaha (RSUD Sleman); Persentase capaian Standar Pelayanan Minimal RS bagian keuangan dan aset (RSUD Sleman); Persentase capaian Standar Pelayanan Minimal RS bagian perencanaan dan pengembangan (RSUD Sleman); Persentase capaian Indikator SPM-RS Bagian Tata Usaha (RSUD Prambanan)	100%; 100%;94%; 81%;65%; 88,56 %	35,000,000
1.02.01.2.06.05	Penyediaan Barang Cetakan dan Penggandaan	Persentase pemenuhan kebutuhan administrasi perkantoran; Persentase pemenuhan layanan sarana dan prasarana kerja; Persentase capaian Standar Pelayanan Minimal Rumah Sakit bagian Tata Usaha (RSUD Sleman); Persentase capaian Standar Pelayanan Minimal RS bagian keuangan dan aset (RSUD Sleman); Persentase capaian Standar Pelayanan Minimal RS bagian perencanaan dan pengembangan (RSUD Sleman); Persentase capaian Indikator SPM-RS Bagian Tata Usaha (RSUD Prambanan)	Layanan cetak dan penggandaan dokumen	Persentase pemenuhan layanan administrasi umum	Kab. Sleman, Berbah, Semua Kelurahan	100%; 100%;94%; 81%;65%; 88,56 %	12 Bulan	100 %	41,558,402	PENDAPAT AN ASLI DAERAH (PAD)		Persentase pemenuhan kebutuhan administrasi perkantoran; Persentase pemenuhan layanan sarana dan prasarana kerja; Persentase capaian Standar Pelayanan Minimal Rumah Sakit bagian Tata Usaha (RSUD Sleman); Persentase capaian Standar Pelayanan Minimal RS bagian keuangan dan aset (RSUD Sleman); Persentase capaian Standar Pelayanan Minimal RS bagian perencanaan dan pengembangan (RSUD Sleman); Persentase capaian Indikator SPM-RS Bagian Tata Usaha (RSUD Prambanan)	100%; 100%;94%; 81%;65%; 88,56 %	70,000,000
1.02.01.2.08	Penyediaan Jasa Penunjang Urusan Pemerintahan Daerah								120,000,000					120,000,000
1.02.01.2.08.02	Penyediaan Jasa Komunikasi, Sumber Daya Air dan Listrik	Persentase pemenuhan kebutuhan administrasi perkantoran; Persentase pemenuhan layanan sarana dan prasarana kerja; Persentase capaian Standar Pelayanan Minimal Rumah Sakit bagian Tata Usaha (RSUD Sleman); Persentase capaian Standar Pelayanan Minimal RS bagian keuangan dan aset (RSUD Sleman); Persentase capaian Standar Pelayanan Minimal RS bagian perencanaan dan pengembangan (RSUD Sleman); Persentase capaian Indikator SPM-RS Bagian Tata Usaha (RSUD Prambanan)	pembayaran jasa langganan	Persentase pemenuhan layanan jasa penunjang	Kab. Sleman, Berbah, Semua Kelurahan	100%; 100%;94%; 81%;65%; 88,56 %	12 Bulan	100 %	120,000,000	PENDAPAT AN ASLI DAERAH (PAD)		Persentase pemenuhan kebutuhan administrasi perkantoran; Persentase pemenuhan layanan sarana dan prasarana kerja; Persentase capaian Standar Pelayanan Minimal Rumah Sakit bagian Tata Usaha (RSUD Sleman); Persentase capaian Standar Pelayanan Minimal RS bagian keuangan dan aset (RSUD Sleman); Persentase capaian Standar Pelayanan Minimal RS bagian perencanaan dan pengembangan (RSUD Sleman); Persentase capaian Indikator SPM-RS Bagian Tata Usaha (RSUD Prambanan)	100%; 100%;94%; 81%;65%; 88,56 %	120,000,000
1.02.01.2.10	Peningkatan Pelayanan BLUD								2,600,000,000					2,650,000,000

**Program dan Kegiatan Perangkat Daerah
Kabupaten Sleman
Tahun 2022**

Unit Organisasi : 1.02.0.00.0.00.01.0000 DINAS KESEHATAN
Sub Unit Organisasi : 1.02.0.00.0.00.01.0015 PUSAT KESEHATAN BERBAH

Kode	Kode	Kode	Kode	Kode	Kode	Kode	Kode	Kode	Kode	Kode	Kode	Kode	Kode	Indikator Kinerja			Rencana Tahun 2022					Prakiraan Maju Rencana Tahun 2023					
														Urusan/ Bidang Urusan/ Program/ Kegiatan/ Sub Kegiatan	Capaian Program	Keluaran Sub Kegiatan	Hasil Kegiatan	Lokasi Output Kegiatan	Target Capaian Kinerja			Pagu Indikatif (Rp.)	Sumber Dana	Catatan Penting	Target Capaian Kinerja		Kebutuhan Dana/ Pagu Indikatif (Rp.)
																			Program	Keluaran Sub Kegiatan	Hasil Kegiatan				Tolok Ukur	Target	
1	02	01	2.10	01	Pelayanan dan Penunjang Pelayanan BLUD	Persentase pemenuhan kebutuhan administrasi perkantoran; Persentase pemenuhan layanan sarana dan prasarana kerja ;Persentase capaian Standar Pelayanan Minimal Rumah Sakit bagian Tata Usaha (RSUD Sleman); Persentase capaian Standar Pelayanan Minimal RS bagian keuangan dan aset (RSUD Sleman); Persentase capaian Standar Pelayanan Minimal RS bagian perencanaan dan pengembangan (RSUD Sleman); Persentase capaian Indikator SPM-RS Bagian Tata Usaha (RSUD Prambanan)	Dokumen perencanaan kerja dan evaluasi puskesmas Maintenance Akreditasi Puskesmas Pelayanan kesehatan Pembayaran Pegawai Non PNS Pemeliharaan alat kesehatan Pemeliharaan Prasarana Pemeliharaan Sarana Pengadaan sarana dan prasarana serta alat medik (Modal)	Cakupan Rawat Jalan Puskesmas	Kab. Sleman, Berbah, Semua Kelurahan	100%; 100%;94%; 81%;65%; 88,56 %	2 dokumen 12 Bulan 12 Bulan 12 Bulan 12 Bulan 12 Bulan	34 %	2,600,000,000	Pendapatan dari BLUD		Persentase pemenuhan kebutuhan administrasi perkantoran; Persentase pemenuhan layanan sarana dan prasarana kerja ;Persentase capaian Standar Pelayanan Minimal Rumah Sakit bagian Tata Usaha (RSUD Sleman); Persentase capaian Standar Pelayanan Minimal RS bagian keuangan dan aset (RSUD Sleman); Persentase capaian Standar Pelayanan Minimal RS bagian perencanaan dan pengembangan (RSUD Sleman); Persentase capaian Indikator SPM-RS Bagian Tata Usaha (RSUD Prambanan)	100%; 100%;94%; 81%;65%; 88,56 %	2,650,000,000									
1	02	02			PROGRAM PEMENUHAN UPAYA KESEHATAN PERORANGAN DAN UPAYA KESEHATAN MASYARAKAT							692,549,450			839,660,000												
1	02	02	2.01		Penyediaan Fasilitas Pelayanan Kesehatan untuk UKM dan UKP Kewenangan Daerah Kabupaten/Kota							94,073,500			175,000,000												
1	02	02	2.01	19	Pemeliharaan Prasarana dan Pendukung Fasilitas Pelayanan Kesehatan	Persentase Pemenuhan Sarana, Prasarana, Alat Kesehatan (SPA) sesuai standart pusat >60%	Pemeliharaan peralatan dan perlengkapan kantor	Cakupan sarana, prasarana dan alat kesehatan sesuai standar	Kab. Sleman, Berbah, Semua Kelurahan	82,75 %	12 Bulan	95 %	45,888,500	PENDAPAT AN ASLI DAERAH (PAD)		Persentase Pemenuhan Sarana, Prasarana, Alat Kesehatan (SPA) sesuai standart pusat >60%	82,75 %	133,000,000									
1	02	02	2.01	20	Pemeliharaan Rutin dan Berkala Alat Kesehatan/Alat Penunjang Medik Fasilitas Pelayanan Kesehatan	Persentase Pemenuhan Sarana, Prasarana, Alat Kesehatan (SPA) sesuai standart pusat >60%	Pemeliharaan alat kesehatan/alat penunjang medik	Cakupan sarana, prasarana dan alat kesehatan sesuai standar	Kab. Sleman, Berbah, Semua Kelurahan	82,75 %	12 Bulan	95 %	48,185,000	PENDAPAT AN ASLI DAERAH (PAD)		Persentase Pemenuhan Sarana, Prasarana, Alat Kesehatan (SPA) sesuai standart pusat >60%	82,75 %	42,000,000									
1	02	02	2.02		Penyediaan Layanan Kesehatan untuk UKM dan UKP Rujukan Tingkat Daerah Kabupaten/Kota							598,475,950			664,660,000												
1	02	02	2.02	01	Pengelolaan Pelayanan Kesehatan Ibu Hamil	Persentase Pemenuhan Sarana, Prasarana, Alat Kesehatan (SPA) sesuai standart pusat >60%	Kelas ibu hamil, Data PWS KIA Pelayanan Kesehatan Ibu Hamil	Cakupan pelayanan SPM sesuai standar	Kab. Sleman, Berbah, Semua Kelurahan	82,75 %	4 Desa 4 Desa	100 %	21,315,700	DAK Non Fisik - BOKKB - BOK		Persentase Pemenuhan Sarana, Prasarana, Alat Kesehatan (SPA) sesuai standart pusat >60%	82,75 %	22,000,000									
1	02	02	2.02	02	Pengelolaan Pelayanan Kesehatan Ibu Bersalin	Persentase Pemenuhan Sarana, Prasarana, Alat Kesehatan (SPA) sesuai standart pusat >60%	Pelayanan ibu nifas Pelayanan Kesehatan Ibu Bersalin	Cakupan pelayanan SPM sesuai standar	Kab. Sleman, Berbah, Semua Kelurahan	82,75 %	4 Desa 4 Desa	100 %	8,465,000	DAK Non Fisik - BOKKB - BOK		Persentase Pemenuhan Sarana, Prasarana, Alat Kesehatan (SPA) sesuai standart pusat >60%	82,75 %	11,000,000									
1	02	02	2.02	03	Pengelolaan Pelayanan Kesehatan Bayi Baru Lahir	Persentase Pemenuhan Sarana, Prasarana, Alat Kesehatan (SPA) sesuai standart pusat >60%	Pelayanan Kesehatan Bayi Baru Lahir	Cakupan pelayanan SPM sesuai standar	Kab. Sleman, Berbah, Semua Kelurahan	82,75 %	4 Desa	100 %	23,038,625	DAK Non Fisik - BOKKB - BOK		Persentase Pemenuhan Sarana, Prasarana, Alat Kesehatan (SPA) sesuai standart pusat >60%	82,75 %	11,000,000									
1	02	02	2.02	04	Pengelolaan Pelayanan Kesehatan Balita	Persentase Pemenuhan Sarana, Prasarana, Alat Kesehatan (SPA) sesuai standart pusat >60%	Orientasi Kader SDIDTK dan pemantauan balita penyandu kesehatan. Tumbang Balita dan Apras paud Pendampingan pemberian Vitamin A pada balita 6 - 59 tahun	Cakupan pelayanan SPM sesuai standar	Kab. Sleman, Berbah, Semua Kelurahan	82,75 %	4 Desa 4 Desa	100 %	35,067,500	DAK Non Fisik - BOKKB - BOK		Persentase Pemenuhan Sarana, Prasarana, Alat Kesehatan (SPA) sesuai standart pusat >60%	82,75 %	16,000,000									
1	02	02	2.02	05	Pengelolaan Pelayanan Kesehatan pada Usia Pendidikan Dasar	Persentase Pemenuhan Sarana, Prasarana, Alat Kesehatan (SPA) sesuai standart pusat >60%	Pelayanan Kesehatan pada usia pendidikan dasar	Cakupan pelayanan SPM sesuai standar	Kab. Sleman, Berbah, Semua Kelurahan	82,75 %	4 Desa	100 %	20,522,500	DAK Non Fisik - BOKKB - BOK		Persentase Pemenuhan Sarana, Prasarana, Alat Kesehatan (SPA) sesuai standart pusat >60%	82,75 %	22,395,000									
1	02	02	2.02	06	Pengelolaan Pelayanan Kesehatan pada Usia Produktif	Persentase Pemenuhan Sarana, Prasarana, Alat Kesehatan (SPA) sesuai standart pusat >60%	Pelaksanaan IVA Mobile	Cakupan pelayanan SPM sesuai standar	Kab. Sleman, Berbah, Semua Kelurahan	82,75 %	4 Desa	100 %	14,370,000	DAK Non Fisik - BOKKB - BOK		Persentase Pemenuhan Sarana, Prasarana, Alat Kesehatan (SPA) sesuai standart pusat >60%	82,75 %	16,000,000									

**Program dan Kegiatan Perangkat Daerah
Kabupaten Sleman
Tahun 2022**

Unit Organisasi : 1.02.0.00.0.00.01.0000 DINAS KESEHATAN
Sub Unit Organisasi : 1.02.0.00.0.00.01.0015 PUSAT KESEHATAN BERBAH

Kode	Urusan/ Bidang Urusan/ Program/ Kegiatan/ Sub Kegiatan	Indikator Kinerja			Rencana Tahun 2022					Catatan Penting	Prakiraan Maju Rencana Tahun 2023			
		Capaian Program	Keluaran Sub Kegiatan	Hasil Kegiatan	Lokasi Output Kegiatan	Target Capaian Kinerja			Pagu Indikatif (Rp.)		Sumber Dana	Target Capaian Kinerja		Kebutuhan Dana/ Pagu Indikatif (Rp.)
						Program	Keluaran Sub Kegiatan	Hasil Kegiatan				Tolok Ukur	Target	
1 02 02 2.02 07	Pengelolaan Pelayanan Kesehatan pada Usia Lanjut	Persentase Pemenuhan Sarana, Prasarana, Alat Kesehatan (SPA) sesuai standart pusat >60%	Posyandu Lansia	Cakupan pelayanan SPM sesuai standar	Kab. Sleman, Berbah, Semua Kelurahan	82,75 %	4 Desa	100 %	13,309,750	DAK Non Fisik - BOKKB - BOK		Persentase Pemenuhan Sarana, Prasarana, Alat Kesehatan (SPA) sesuai standart pusat >60%	82,75 %	14,000,000
1 02 02 2.02 08	Pengelolaan Pelayanan Kesehatan Penderita Hipertensi	Persentase Pemenuhan Sarana, Prasarana, Alat Kesehatan (SPA) sesuai standart pusat >60%	Geser Pahit, Posbindu	Cakupan pelayanan SPM sesuai standar	Kab. Sleman, Berbah, Semua Kelurahan	82,75 %	4 Desa	100 %	14,673,800	DAK Non Fisik - BOKKB - BOK		Persentase Pemenuhan Sarana, Prasarana, Alat Kesehatan (SPA) sesuai standart pusat >60%	82,75 %	38,000,000
1 02 02 2.02 09	Pengelolaan Pelayanan Kesehatan Penderita Diabetes Melitus	Persentase Pemenuhan Sarana, Prasarana, Alat Kesehatan (SPA) sesuai standart pusat >60%	Pelayanan kesehatan penderita Diabetes Militus	Cakupan pelayanan SPM sesuai standar	Kab. Sleman, Berbah, Semua Kelurahan	82,75 %	4 Desa	100 %	9,795,000	DAK Non Fisik - BOKKB - BOK		Persentase Pemenuhan Sarana, Prasarana, Alat Kesehatan (SPA) sesuai standart pusat >60%	82,75 %	17,000,000
1 02 02 2.02 10	Pengelolaan Pelayanan Kesehatan Orang dengan Gangguan Jiwa Berat	Persentase Pemenuhan Sarana, Prasarana, Alat Kesehatan (SPA) sesuai standart pusat >60%	DSSJ, Penguatan keluarga ODGJ, Sekolah Sehat Jiwa DSSJ, Penguatan keluarga ODGJ, Sekolah Sehat Jiwa	Cakupan pelayanan SPM sesuai standar	Kab. Sleman, Berbah, Semua Kelurahan	82,75 %	2 Sekolah 4 Desa	100 %	41,360,000	DAK Non Fisik - BOKKB - BOK		Persentase Pemenuhan Sarana, Prasarana, Alat Kesehatan (SPA) sesuai standart pusat >60%	82,75 %	24,000,000
1 02 02 2.02 11	Pengelolaan Pelayanan Kesehatan Orang Terduga Tuberkulosis	Persentase Pemenuhan Sarana, Prasarana, Alat Kesehatan (SPA) sesuai standart pusat >60%	Pelayanan kesehatan orang terduga Tuberkuloasis	Cakupan pelayanan SPM sesuai standar	Kab. Sleman, Berbah, Semua Kelurahan	82,75 %	4 Desa	100 %	1,980,000	DAK Non Fisik - BOKKB - BOK		Persentase Pemenuhan Sarana, Prasarana, Alat Kesehatan (SPA) sesuai standart pusat >60%	82,75 %	16,000,000
1 02 02 2.02 12	Pengelolaan Pelayanan Kesehatan Orang dengan Risiko Terinfeksi HIV	Persentase Pemenuhan Sarana, Prasarana, Alat Kesehatan (SPA) sesuai standart pusat >60%	Sosialisasi pembinaan HIV AID, VCT Mobile	Cakupan pelayanan SPM sesuai standar	Kab. Sleman, Berbah, Semua Kelurahan	82,75 %	4 Desa	100 %	7,650,000	DAK Non Fisik - BOKKB - BOK		Persentase Pemenuhan Sarana, Prasarana, Alat Kesehatan (SPA) sesuai standart pusat >60%	82,75 %	8,500,000
1 02 02 2.02 15	Pengelolaan Pelayanan Kesehatan Gizi Masyarakat	Persentase Pemenuhan Sarana, Prasarana, Alat Kesehatan (SPA) sesuai standart pusat >60%	Pelaksanaan PWS Gizi, BIMTEK EPPGBM, Pelaksanaan Gambang Stunting, PMBA Pendampingan pemberian tablet tambah darah bagi ibu hamil Pendampingan tablet tambah darah bagi remaja putri	Cakupan pelayanan SPM sesuai standar	Kab. Sleman, Berbah, Semua Kelurahan	82,75 %	4 Desa 4 Desa 4 Desa	100 %	123,094,475	DAK Non Fisik - BOKKB - BOK		Persentase Pemenuhan Sarana, Prasarana, Alat Kesehatan (SPA) sesuai standart pusat >60%	82,75 %	115,000,000
1 02 02 2.02 16	Pengelolaan Pelayanan Kesehatan Kerja dan Olahraga	Persentase Pemenuhan Sarana, Prasarana, Alat Kesehatan (SPA) sesuai standart pusat >60%	Pelaksanaan Kesorga, Pelaksanaan POS UKK	Cakupan pelayanan SPM sesuai standar	Kab. Sleman, Berbah, Semua Kelurahan	82,75 %	4 Desa	100 %	5,752,500	DAK Non Fisik - BOKKB - BOK		Persentase Pemenuhan Sarana, Prasarana, Alat Kesehatan (SPA) sesuai standart pusat >60%	82,75 %	7,000,000
1 02 02 2.02 17	Pengelolaan Pelayanan Kesehatan Lingkungan	Persentase Pemenuhan Sarana, Prasarana, Alat Kesehatan (SPA) sesuai standart pusat >60%	Desa STBM 5 Pilar Pemeriksaan Air Bersih (Sumber Anggaran PUPM)	Cakupan pelayanan SPM sesuai standar	Kab. Sleman, Berbah, Semua Kelurahan	82,75 %	4 Desa 18 Paket	100 %	75,450,300	PENDAPAT AN ASLI DAERAH (PAD) DAK Non Fisik - BOKKB - BOK		Persentase Pemenuhan Sarana, Prasarana, Alat Kesehatan (SPA) sesuai standart pusat >60%	82,75 %	105,765,000
1 02 02 2.02 18	Pengelolaan Pelayanan Promosi Kesehatan	Persentase Pemenuhan Sarana, Prasarana, Alat Kesehatan (SPA) sesuai standart pusat >60%	Pengelolaan Pelayanan Promosi Kesehatan	Cakupan pelayanan SPM sesuai standar	Kab. Sleman, Berbah, Semua Kelurahan	82,75 %	4 Desa	100 %	86,521,650	DAK Non Fisik - BOKKB - BOK		Persentase Pemenuhan Sarana, Prasarana, Alat Kesehatan (SPA) sesuai standart pusat >60%	82,75 %	94,000,000
1 02 02 2.02 20	Pengelolaan Surveilans Kesehatan	Persentase Pemenuhan Sarana, Prasarana, Alat Kesehatan (SPA) sesuai standart pusat >60%	pelaksanaan PHN , Pembinaan dan penyuluhan jamaah haji Pelayanan imunisasi bayi	Cakupan pelayanan SPM sesuai standar	Kab. Sleman, Semua Kecamatan, Semua Kelurahan	82,75 %	4 Desa 4 Desa	100 %	34,554,200	DAK Non Fisik - BOKKB - BOK		Persentase Pemenuhan Sarana, Prasarana, Alat Kesehatan (SPA) sesuai standart pusat >60%	82,75 %	38,000,000
1 02 02 2.02 22	Pengelolaan Pelayanan Kesehatan Jiwa dan NAPZA	Persentase Pemenuhan Sarana, Prasarana, Alat Kesehatan (SPA) sesuai standart pusat >60%	Pelaksanaan Sosialisasi Napza remaja Desa dan sekolah	Cakupan pelayanan SPM sesuai standar	Kab. Sleman, Berbah, Semua Kelurahan	82,75 %	4 Desa	100 %	12,300,000	DAK Non Fisik - BOKKB - BOK		Persentase Pemenuhan Sarana, Prasarana, Alat Kesehatan (SPA) sesuai standart pusat >60%	82,75 %	26,000,000
1 02 02 2.02 25	Pelayanan Kesehatan Penyakit Menular dan Tidak Menular	Persentase Pemenuhan Sarana, Prasarana, Alat Kesehatan (SPA) sesuai standart pusat >60%	Pelaksanaan jumantik, pelaksanaan Gentong Banyu Pelayanan balita diare sesuai standar (suplementasi zinc)	Cakupan pelayanan SPM sesuai standar	Kab. Sleman, Semua Kecamatan, Semua Kelurahan	82,75 %	4 Desa 4 Desa	100 %	49,254,950	Dana Transfer Khusus - Dana Alokasi Khusus Non Fisik		Persentase Pemenuhan Sarana, Prasarana, Alat Kesehatan (SPA) sesuai standart pusat >60%	82,75 %	63,000,000
1 02 04	PROGRAM SEDIAAN FARMASI, ALAT KESEHATAN DAN MAKANAN MINUMAN								4,979,850				4,000,000	

**Program dan Kegiatan Perangkat Daerah
Kabupaten Sleman
Tahun 2022**

Unit Organisasi : 1.02.0.00.0.00.01.0000 DINAS KESEHATAN
Sub Unit Organisasi : 1.02.0.00.0.00.01.0015 PUSAT KESEHATAN BERBAH

Kode	Urusan/ Bidang Urusan/ Program/ Kegiatan/ Sub Kegiatan	Indikator Kinerja			Rencana Tahun 2022					Catatan Penting	Prakiraan Maju Rencana Tahun 2023					
		Capaian Program	Keluaran Sub Kegiatan	Hasil Kegiatan	Lokasi Output Kegiatan	Target Capaian Kinerja			Pagu Indikatif (Rp.)		Sumber Dana	Target Capaian Kinerja		Kebutuhan Dana/ Pagu Indikatif (Rp.)		
						Program	Keluaran Sub Kegiatan	Hasil Kegiatan				Tolok Ukur	Target			
1	02	04	2.0 5	Penerbitan Stiker Pembinaan pada Makanan Jajanan dan Sentra Makanan Jajanan					4,979,850				4,000,000			
1	02	04	2.05 01	Pengendalian dan Pengawasan serta tindak lanjut Penerbitan Stiker Pembinaan pada Makanan Jajanan dan Sentra Makanan Jajanan	Pengelolaan sediaan obat yang memenuhi syarat;Pengelolaan sediaan makanan yang memenuhi syarat;Presentase toko, sarana prasarana kesehatan yang berizin	Pembinaan Pedagang Makanan	Makanan jajanan memenuhi persyaratan keamanan pangan dibuktikan dengan stiker	Kab. Sleman, Berbah, Semua Kelurahan	55%;90%;80 %	4 Desa	75 %	4,979,850	Dana Transfer Khusus - Dana Alokasi Khusus Non Fisik	Pengelolaan sediaan obat yang memenuhi syarat;Pengelolaan sediaan makanan yang memenuhi syarat;Presentase toko, sarana prasarana kesehatan yang berizin	55%;90%;80 %	4,000,000
1	02	05		PROGRAM PEMBERDAYAAN MASYARAKAT BIDANG KESEHATAN					88,505,000				97,410,500			
1	02	05	2.01	Advokasi, Pemberdayaan, Kemitraan, Peningkatan Peran serta Masyarakat dan Lintas Sektor Tingkat Daerah Kabupaten/Kota					74,800,000				82,307,500			
1	02	05	2.01 01	Peningkatan Upaya Promosi Kesehatan, Advokasi, Kemitraan dan Pemberdayaan Masyarakat	Persentase rumah tangga (RT) yang tidak merokok di dalam rumah;Persentase bayi ASI Eksklusif;Presentase edukasi gerakan masyarakat hidup sehat (GERMAS) pada rumah tangga (RT)	Pelaksanaan Lokmin, Pelaksanaan Linsek Pelaksanaan SMD dan MMD	Persentase Rumah Tangga yang menerapkan Perilaku Hidup Bersih dan Sehat (PHBS)	Semua Kabupaten/Kota, Semua Kecamatan, Semua Kelurahan	66.2%;84.5 %;85.2 %	12 bulan 4 desa	57.5 %	74,800,000	DAK Non Fisik - BOKKB - BOK	Persentase rumah tangga (RT) yang tidak merokok di dalam rumah;Persentase bayi ASI Eksklusif;Presentase edukasi gerakan masyarakat hidup sehat (GERMAS) pada rumah tangga (RT)	66.2%;84.5 %;85.2 %	82,307,500
1	02	05	2.0 3	Pengembangan dan Pelaksanaan Upaya Kesehatan Bersumber Daya Masyarakat (UKBM) Tingkat Daerah Kabupaten/Kota					13,705,000				15,103,000			
1	02	05	2.03 01	Bimbingan Teknis dan Supervisi Pengembangan dan Pelaksanaan Upaya Kesehatan Bersumber Daya Masyarakat (UKBM)	Persentase rumah tangga (RT) yang tidak merokok di dalam rumah;Persentase bayi ASI Eksklusif;Presentase edukasi gerakan masyarakat hidup sehat (GERMAS) pada rumah tangga (RT)	Pembinaan kader posyandu balita UKGS dan UKGMD	Cakupan Posyandu Balita yang masuk dalam strata Mandiri	Kab. Sleman, Semua Kecamatan, Semua Kelurahan Kab. Sleman, Berbah, Sendangtirto	66.2%;84.5 %;85.2 %	4 Desa 4 Desa	42 %	13,705,000	DAK Non Fisik - BOKKB - BOK	Persentase rumah tangga (RT) yang tidak merokok di dalam rumah;Persentase bayi ASI Eksklusif;Presentase edukasi gerakan masyarakat hidup sehat (GERMAS) pada rumah tangga (RT)	66.2%;84.5 %;85.2 %	15,103,000
TOTAL								4,938,611,000				5,383,070,500				

**Program dan Kegiatan Perangkat Daerah
Kabupaten Sleman
Tahun 2022**

Unit Organisasi : 1.02.0.00.0.00.01.0000 DINAS KESEHATAN
Sub Unit Organisasi : 1.02.0.00.0.00.01.0016 PUSAT KESEHATAN PRAMBANAN

Kode	Urusan/ Bidang Urusan/ Program/ Kegiatan/ Sub Kegiatan	Indikator Kinerja			Rencana Tahun 2022					Catatan Penting	Prakiraan Maju Rencana Tahun 2023							
		Capaian Program	Keluaran Sub Kegiatan	Hasil Kegiatan	Lokasi Output Kegiatan	Target Capaian Kinerja			Pagu Indikatif (Rp.)		Sumber Dana	Target Capaian Kinerja		Kebutuhan Dana/ Pagu Indikatif (Rp.)				
						Program	Keluaran Sub Kegiatan	Hasil Kegiatan				Tolok Ukur	Target					
1		URUSAN PEMERINTAHAN WAJIB YANG BERKAITAN DENGAN PELAYANAN DASAR																
1	02	URUSAN PEMERINTAHAN BIDANG KESEHATAN																
1	02	01	PROGRAM PENUNJANG URUSAN PEMERINTAHAN DAERAH KABUPATEN/KOTA															
1	02	01	2.0 2	Administrasi Keuangan Perangkat Daerah														
1	02	01	2.02	01	Penyediaan Gaji dan Tunjangan ASN	Persentase pemenuhan kebutuhan administrasi perkantoran; Persentase pemenuhan layanan sarana dan prasarana kerja ;Persentase capaian Standar Pelayanan Minimal Rumah Sakit bagian Tata Usaha (RSUD Sleman); Persentase capaian Standar Pelayanan Minimal RS bagian keuangan dan aset (RSUD Sleman); Persentase capaian Standar Pelayanan Minimal RS bagian perencanaan dan pengembangan (RSUD Sleman); Persentase capaian Indikator SPM-RS Bagian Tata Usaha (RSUD Prambanan)	TPP dan Premi BPJS	Persentase pemenuhan gaji dan tunjangan ASN, dokumen laporan keuangan dan asset SKPD tepat waktu	Kab. Sleman, Prambanan, Semua Kelurahan	100%; 100%;94%; 81%;65%; 88,56 %	12 Bulan	100 %	977,776,800	PENDAPAT AN ASLI DAERAH (PAD)		Persentase pemenuhan kebutuhan administrasi perkantoran; Persentase pemenuhan layanan sarana dan prasarana kerja ;Persentase capaian Standar Pelayanan Minimal Rumah Sakit bagian Tata Usaha (RSUD Sleman); Persentase capaian Standar Pelayanan Minimal RS bagian keuangan dan aset (RSUD Sleman); Persentase capaian Standar Pelayanan Minimal RS bagian perencanaan dan pengembangan (RSUD Sleman); Persentase capaian Indikator SPM-RS Bagian Tata Usaha (RSUD Prambanan)	100%; 100%;94%; 81%;65%; 88,56 %	0
1	02	01	2.02	03	Pelaksanaan Penatausahaan dan Pengujian/Verifikasi Keuangan SKPD	Persentase pemenuhan kebutuhan administrasi perkantoran; Persentase pemenuhan layanan sarana dan prasarana kerja ;Persentase capaian Standar Pelayanan Minimal Rumah Sakit bagian Tata Usaha (RSUD Sleman); Persentase capaian Standar Pelayanan Minimal RS bagian keuangan dan aset (RSUD Sleman); Persentase capaian Standar Pelayanan Minimal RS bagian perencanaan dan pengembangan (RSUD Sleman); Persentase capaian Indikator SPM-RS Bagian Tata Usaha (RSUD Prambanan)	Penyediaan honor penatausahaan keuangan	Persentase pemenuhan gaji dan tunjangan ASN, dokumen laporan keuangan dan asset SKPD tepat waktu	Kab. Sleman, Prambanan, Semua Kelurahan	100%; 100%;94%; 81%;65%; 88,56 %	12 Bulan	100 %	59,220,000	PENDAPAT AN ASLI DAERAH (PAD)		Persentase pemenuhan kebutuhan administrasi perkantoran; Persentase pemenuhan layanan sarana dan prasarana kerja ;Persentase capaian Standar Pelayanan Minimal Rumah Sakit bagian Tata Usaha (RSUD Sleman); Persentase capaian Standar Pelayanan Minimal RS bagian keuangan dan aset (RSUD Sleman); Persentase capaian Standar Pelayanan Minimal RS bagian perencanaan dan pengembangan (RSUD Sleman); Persentase capaian Indikator SPM-RS Bagian Tata Usaha (RSUD Prambanan)	100%; 100%;94%; 81%;65%; 88,56 %	77,000,000
1	02	01	2.0 8	Penyediaan Jasa Penunjang Urusan Pemerintahan Daerah														
												109,200,000			0			

**Program dan Kegiatan Perangkat Daerah
Kabupaten Sleman
Tahun 2022**

Unit Organisasi : 1.02.0.00.0.00.01.0000 DINAS KESEHATAN

Sub Unit Organisasi : 1.02.0.00.0.00.01.0016 PUSAT KESEHATAN PRAMBANAN

Kode	Urusan/ Bidang Urusan/ Program/ Kegiatan/ Sub Kegiatan	Indikator Kinerja			Rencana Tahun 2022					Catatan Penting	Prakiraan Maju Rencana Tahun 2023			
		Capaian Program	Keluaran Sub Kegiatan	Hasil Kegiatan	Lokasi Output Kegiatan	Target Capaian Kinerja			Pagu Indikatif (Rp.)		Sumber Dana	Target Capaian Kinerja		Kebutuhan Dana/ Pagu Indikatif (Rp.)
						Program	Keluaran Sub Kegiatan	Hasil Kegiatan				Tolok Ukur	Target	
1.02.01.2.08.02	Penyediaan Jasa Komunikasi, Sumber Daya Air dan Listrik	Persentase pemenuhan kebutuhan administrasi perkantoran; Persentase pemenuhan layanan sarana dan prasarana kerja ;Persentase capaian Standar Pelayanan Minimal Rumah Sakit bagian Tata Usaha (RSUD Sleman); Persentase capaian Standar Pelayanan Minimal RS bagian keuangan dan aset (RSUD Sleman); Persentase capaian Standar Pelayanan Minimal RS bagian perencanaan dan pengembangan (RSUD Sleman); Persentase capaian Indikator SPM-RS Bagian Tata Usaha (RSUD Prambanan)	Pembayaran layanan jasa penunjang	Prosentase pemenuhan layanan jasa penunjang	Kab. Sleman, Prambanan, Semua Kelurahan	100%; 100%;94%; 81%;65%; 88,56 %	12 bulan	12 bulan	109,200,000	PENDAPAT AN ASLI DAERAH (PAD)		Persentase pemenuhan kebutuhan administrasi perkantoran; Persentase pemenuhan layanan sarana dan prasarana kerja ;Persentase capaian Standar Pelayanan Minimal Rumah Sakit bagian Tata Usaha (RSUD Sleman); Persentase capaian Standar Pelayanan Minimal RS bagian keuangan dan aset (RSUD Sleman); Persentase capaian Standar Pelayanan Minimal RS bagian perencanaan dan pengembangan (RSUD Sleman); Persentase capaian Indikator SPM-RS Bagian Tata Usaha (RSUD Prambanan)	100%; 100%;94%; 81%;65%; 88,56 %	0
1.02.01.2.10	Peningkatan Pelayanan BLUD							2,835,000,000					0	
1.02.01.2.10.01	Pelayanan dan Penunjang Pelayanan BLUD	Persentase pemenuhan kebutuhan administrasi perkantoran; Persentase pemenuhan layanan sarana dan prasarana kerja ;Persentase capaian Standar Pelayanan Minimal Rumah Sakit bagian Tata Usaha (RSUD Sleman); Persentase capaian Standar Pelayanan Minimal RS bagian keuangan dan aset (RSUD Sleman); Persentase capaian Standar Pelayanan Minimal RS bagian perencanaan dan pengembangan (RSUD Sleman); Persentase capaian Indikator SPM-RS Bagian Tata Usaha (RSUD Prambanan)	Dokumen perencanaan dan evaluasi Puskesmas, Maintenance akreditasi Puskesmas, Pelayanan Kesehatan, Jasa Pelayanan Kesehatan, Pembayaran pegawai non pns, Pemeliharaan alat kes, Pemel Prasarana, Pemel sarana, Pengadaan sarana prasarana serta alat medik (modal)	Cakupan rawat jalan Puskesmas	Kab. Sleman, Semua Kecamatan, Semua Kelurahan	100%; 100%;94%; 81%;65%; 88,56 %	12 bulan 12 bulan	34 %	2,835,000,000	Pendapatan dari BLUD		Persentase pemenuhan kebutuhan administrasi perkantoran; Persentase pemenuhan layanan sarana dan prasarana kerja ;Persentase capaian Standar Pelayanan Minimal Rumah Sakit bagian Tata Usaha (RSUD Sleman); Persentase capaian Standar Pelayanan Minimal RS bagian keuangan dan aset (RSUD Sleman); Persentase capaian Standar Pelayanan Minimal RS bagian perencanaan dan pengembangan (RSUD Sleman); Persentase capaian Indikator SPM-RS Bagian Tata Usaha (RSUD Prambanan)	100%; 100%;94%; 81%;65%; 88,56 %	0
1.02.02	PROGRAM PEMENUHAN UPAYA KESEHATAN PERORANGAN DAN UPAYA KESEHATAN MASYARAKAT							661,017,800					0	
1.02.02.2.02	Penyediaan Layanan Kesehatan untuk UKM dan UKP Rujukan Tingkat Daerah Kabupaten/Kota							661,017,800					0	
1.02.02.2.02.01	Pengelolaan Pelayanan Kesehatan Ibu Hamil	Persentase Pemenuhan Sarana, Prasarana, Alat Kesehatan (SPA) sesuai standart pusat >60%	Kelas ibu hamil Pelayanan Kesehatan Ibu Hamil	Cakupan pelayanan SPM Sesuai Standar	Kab. Sleman, Prambanan, Semua Kelurahan	82,75 %	6 desa 12 bulan	100 %	27,680,000	DAK Non Fisik - BOKKB - BOK		Persentase Pemenuhan Sarana, Prasarana, Alat Kesehatan (SPA) sesuai standart pusat >60%	82,75 %	0
1.02.02.2.02.02	Pengelolaan Pelayanan Kesehatan Ibu Bersalin	Persentase Pemenuhan Sarana, Prasarana, Alat Kesehatan (SPA) sesuai standart pusat >60%	Pelayanan kesehatan Ibu Bersalin Pelayanan kesehatan Ibu Nifas	Cakupan pelayanan SPM Sesuai Standar	Kab. Sleman, Prambanan, Semua Kelurahan	82,75 %	12 bulan 6 desa	100 %	31,280,000	DAK Non Fisik - BOKKB - BOK		Persentase Pemenuhan Sarana, Prasarana, Alat Kesehatan (SPA) sesuai standart pusat >60%	82,75 %	0
1.02.02.2.02.03	Pengelolaan Pelayanan Kesehatan Bayi Baru Lahir	Persentase Pemenuhan Sarana, Prasarana, Alat Kesehatan (SPA) sesuai standart pusat >60%	Pelayanan Kesehatan Bayi Baru lahir	Cakupan pelayanan SPM Sesuai Standar	Kab. Sleman, Prambanan, Semua Kelurahan	82,75 %	12 bulan	100 %	3,982,800	PENDAPAT AN ASLI DAERAH (PAD)		Persentase Pemenuhan Sarana, Prasarana, Alat Kesehatan (SPA) sesuai standart pusat >60%	82,75 %	0
1.02.02.2.02.04	Pengelolaan Pelayanan Kesehatan Balita	Persentase Pemenuhan Sarana, Prasarana, Alat Kesehatan (SPA) sesuai standart pusat >60%	Pendampingan Pemberian Vitamin A pada balita 6-59 bulan	Cakupan pelayanan SPM Sesuai Standar	Kab. Sleman, Prambanan, Semua Kelurahan	82,75 %	6 desa	100 %	10,850,000	DAK Non Fisik - BOKKB - BOK		Persentase Pemenuhan Sarana, Prasarana, Alat Kesehatan (SPA) sesuai standart pusat >60%	82,75 %	0

**Program dan Kegiatan Perangkat Daerah
Kabupaten Sleman
Tahun 2022**

Unit Organisasi : 1.02.0.00.0.00.01.0000 DINAS KESEHATAN
Sub Unit Organisasi : 1.02.0.00.0.00.01.0016 PUSAT KESEHATAN PRAMBANAN

Kode	Kode	Kode	Kode	Kode	Kode	Kode	Indikator Kinerja			Rencana Tahun 2022				Catatan Penting	Prakiraan Maju Rencana Tahun 2023					
							Urusan/ Bidang Urusan/ Program/ Kegiatan/ Sub Kegiatan	Capaian Program	Keluaran Sub Kegiatan	Hasil Kegiatan	Lokasi Output Kegiatan	Target Capaian Kinerja			Pagu Indikatif (Rp.)	Sumber Dana	Target Capaian Kinerja		Kebutuhan Dana/ Pagu Indikatif (Rp.)	
												Program	Keluaran Sub Kegiatan				Hasil Kegiatan	Tolok Ukur		Target
1	02	02	2.02	05	Pengelolaan Pelayanan Kesehatan pada Usia Pendidikan Dasar	Persentase Pemenuhan Sarana, Prasarana, Alat Kesehatan (SPA) sesuai standart pusat >60%	Pelayanan Kesehatan pada Usia Pendidikan Dasar	Cakupan pelayanan SPM Sesuai Standar	Kab. Sleman, Prambanan, Semua Kelurahan	82,75 %	12 bulan	100 %	32,600,000	DAK Non Fisik - BOKKB - BOK	Persentase Pemenuhan Sarana, Prasarana, Alat Kesehatan (SPA) sesuai standart pusat >60%	82,75 %	0			
1	02	02	2.02	07	Pengelolaan Pelayanan Kesehatan pada Usia Lanjut	Persentase Pemenuhan Sarana, Prasarana, Alat Kesehatan (SPA) sesuai standart pusat >60%	Pelayanan Kesehatan pada Usia Lanjut	Cakupan pelayanan SPM Sesuai Standar	Kab. Sleman, Prambanan, Semua Kelurahan	82,75 %	12 bulan	100 %	5,780,000	DAK Non Fisik - BOKKB - BOK	Persentase Pemenuhan Sarana, Prasarana, Alat Kesehatan (SPA) sesuai standart pusat >60%	82,75 %	0			
1	02	02	2.02	08	Pengelolaan Pelayanan Kesehatan Penderita Hipertensi	Persentase Pemenuhan Sarana, Prasarana, Alat Kesehatan (SPA) sesuai standart pusat >60%	Pelayanan Kesehatan Penderita Hipertensi	Cakupan pelayanan SPM Sesuai Standar	Kab. Sleman, Prambanan, Semua Kelurahan	82,75 %	12 bulan	100 %	74,410,000	DAK Non Fisik - BOKKB - BOK	Persentase Pemenuhan Sarana, Prasarana, Alat Kesehatan (SPA) sesuai standart pusat >60%	82,75 %	0			
1	02	02	2.02	09	Pengelolaan Pelayanan Kesehatan Penderita Diabetes Melitus	Persentase Pemenuhan Sarana, Prasarana, Alat Kesehatan (SPA) sesuai standart pusat >60%	Pelayanan Kesehatan Penderita Diabetes Melitus	Cakupan pelayanan SPM Sesuai Standar	Kab. Sleman, Prambanan, Semua Kelurahan	82,75 %	12 bulan	100 %	22,400,000	DAK Non Fisik - BOKKB - BOK	Persentase Pemenuhan Sarana, Prasarana, Alat Kesehatan (SPA) sesuai standart pusat >60%	82,75 %	0			
1	02	02	2.02	10	Pengelolaan Pelayanan Kesehatan Orang dengan Gangguan Jiwa Berat	Persentase Pemenuhan Sarana, Prasarana, Alat Kesehatan (SPA) sesuai standart pusat >60%	"Pelayanan Kesehatan Orang Dengan Gangguan Jiwa Berat"	Cakupan pelayanan SPM Sesuai Standar	Kab. Sleman, Prambanan, Semua Kelurahan	82,75 %	12 bulan	100 %	16,730,000	DAK Non Fisik - BOKKB - BOK	Persentase Pemenuhan Sarana, Prasarana, Alat Kesehatan (SPA) sesuai standart pusat >60%	82,75 %	0			
1	02	02	2.02	11	Pengelolaan Pelayanan Kesehatan Orang Terduga Tuberkulosis	Persentase Pemenuhan Sarana, Prasarana, Alat Kesehatan (SPA) sesuai standart pusat >60%	Pelayanan Kesehatan Orang Terduga Tuberkulosis	Cakupan pelayanan SPM Sesuai Standar	Kab. Sleman, Prambanan, Semua Kelurahan	82,75 %	12 bulan	100 %	42,140,000	DAK Non Fisik - BOKKB - BOK	Persentase Pemenuhan Sarana, Prasarana, Alat Kesehatan (SPA) sesuai standart pusat >60%	82,75 %	0			
1	02	02	2.02	12	Pengelolaan Pelayanan Kesehatan Orang dengan Risiko Terinfeksi HIV	Persentase Pemenuhan Sarana, Prasarana, Alat Kesehatan (SPA) sesuai standart pusat >60%	Pelayanan kesehatan orang terduga HIV	Cakupan pelayanan SPM Sesuai Standar	Kab. Sleman, Prambanan, Semua Kelurahan	82,75 %	12 bulan	100 %	7,020,000	PENDAPAT AN ASLI DAERAH (PAD)	Persentase Pemenuhan Sarana, Prasarana, Alat Kesehatan (SPA) sesuai standart pusat >60%	82,75 %	0			
1	02	02	2.02	15	Pengelolaan Pelayanan Kesehatan Gizi Masyarakat	Persentase Pemenuhan Sarana, Prasarana, Alat Kesehatan (SPA) sesuai standart pusat >60%	Bimtek motivator pemberian makanan bayi dan anak (PMBA) Kapanewon Pelayanan Kesehatan Gizi Masyarakat "Pendampingan pemberian Makanan tambahan bagi ibu Hamil KEK dan balita gizi kurang Pendampingan pemberian Tablet Tambah Darah bagi Ibu Hamil" Pendampingan Pemberian Tablet tambah darah bagi remaja putri"	Cakupan pelayanan SPM Sesuai Standar	Kab. Sleman, Prambanan, Semua Kelurahan	82,75 %	2 angkatan 12 bulan 6 desa 6 desa 6 desa	100 %	116,197,000	PENDAPAT AN ASLI DAERAH (PAD) DAK Non Fisik - BOKKB - BOK	Persentase Pemenuhan Sarana, Prasarana, Alat Kesehatan (SPA) sesuai standart pusat >60%	82,75 %	0			
1	02	02	2.02	16	Pengelolaan Pelayanan Kesehatan Kerja dan Olahraga	Persentase Pemenuhan Sarana, Prasarana, Alat Kesehatan (SPA) sesuai standart pusat >60%	Pelayanan Kesehatan Kerja dan Olahraga	Cakupan pelayanan SPM Sesuai Standar	Kab. Sleman, Prambanan, Semua Kelurahan	82,75 %	12 bulan	100 %	5,280,000	DAK Non Fisik - BOKKB - BOK	Persentase Pemenuhan Sarana, Prasarana, Alat Kesehatan (SPA) sesuai standart pusat >60%	82,75 %	0			
1	02	02	2.02	17	Pengelolaan Pelayanan Kesehatan Lingkungan	Persentase Pemenuhan Sarana, Prasarana, Alat Kesehatan (SPA) sesuai standart pusat >60%	Pemberantasan penyakit DBD (Fogging Focus) Pembinaan air minum layak Pembinaan desa STBM 5 pilar Pengelolaan Pelayanan Kesehatan Lingkungan	Cakupan pelayanan SPM Sesuai Standar	Kab. Sleman, Prambanan, Semua Kelurahan	82,75 %	6 desa 6 desa 6 desa 12 bulan	100 %	103,490,000	PENDAPAT AN ASLI DAERAH (PAD) DAK Non Fisik - BOKKB - BOK	Persentase Pemenuhan Sarana, Prasarana, Alat Kesehatan (SPA) sesuai standart pusat >60%	82,75 %	0			
1	02	02	2.02	18	Pengelolaan Pelayanan Promosi Kesehatan	Persentase Pemenuhan Sarana, Prasarana, Alat Kesehatan (SPA) sesuai standart pusat >60%	Pelayanan Promosi Kesehatan	Cakupan pelayanan SPM Sesuai Standar	Kab. Sleman, Prambanan, Semua Kelurahan	82,75 %	12 bulan	100 %	70,920,000	DAK Non Fisik - BOKKB - BOK	Persentase Pemenuhan Sarana, Prasarana, Alat Kesehatan (SPA) sesuai standart pusat >60%	82,75 %	0			
1	02	02	2.02	19	Pengelolaan Pelayanan Kesehatan Tradisional, Akupuntur, Asuhan Mandiri, dan Tradisional Lainnya	Persentase Pemenuhan Sarana, Prasarana, Alat Kesehatan (SPA) sesuai standart pusat >60%	Pelayanan Kesehatan Tradisional, Akupuntur, Asuhan mandiri, dan Tradisional	Cakupan pelayanan SPM Sesuai Standar	Kab. Sleman, Prambanan, Semua Kelurahan	82,75 %	12 bulan	100 %	13,060,000	DAK Non Fisik - BOKKB - BOK	Persentase Pemenuhan Sarana, Prasarana, Alat Kesehatan (SPA) sesuai standart pusat >60%	82,75 %	0			

**Program dan Kegiatan Perangkat Daerah
Kabupaten Sleman
Tahun 2022**

Unit Organisasi : 1.02.0.00.0.00.01.0000 DINAS KESEHATAN
Sub Unit Organisasi : 1.02.0.00.0.00.01.0016 PUSAT KESEHATAN PRAMBANAN

Kode	Urusan/ Bidang Urusan/ Program/ Kegiatan/ Sub Kegiatan	Indikator Kinerja			Rencana Tahun 2022					Catatan Penting	Prakiraan Maju Rencana Tahun 2023			
		Capaian Program	Keluaran Sub Kegiatan	Hasil Kegiatan	Lokasi Output Kegiatan	Target Capaian Kinerja			Pagu Indikatif (Rp.)		Sumber Dana	Target Capaian Kinerja		Kebutuhan Dana/ Pagu Indikatif (Rp.)
						Program	Keluaran Sub Kegiatan	Hasil Kegiatan				Tolok Ukur	Target	
1 02 02 2.02 20	Pengelolaan Surveilans Kesehatan	Persentase Pemenuhan Sarana, Prasarana, Alat Kesehatan (SPA) sesuai standart pusat >60%	Pelayanan imunisasi bayi	Cakupan pelayanan SPM Sesuai Standar	Kab. Sleman, Prambanan, Semua Kelurahan	82,75 %	6 desa	100 %	4,800,000	DAK Non Fisik - BOKKB - BOK		Persentase Pemenuhan Sarana, Prasarana, Alat Kesehatan (SPA) sesuai standart pusat >60%	82,75 %	0
1 02 02 2.02 25	Pelayanan Kesehatan Penyakit Menular dan Tidak Menular	Persentase Pemenuhan Sarana, Prasarana, Alat Kesehatan (SPA) sesuai standart pusat >60%	Pelayanan balita diare sesuai standar (suplemensi zinc)	Cakupan pelayanan SPM Sesuai Standar	Kab. Sleman, Prambanan, Semua Kelurahan	82,75 %	6 desa 12 bulan	100 %	72,398,000	DAK Non Fisik - BOKKB - BOK		Persentase Pemenuhan Sarana, Prasarana, Alat Kesehatan (SPA) sesuai standart pusat >60%	82,75 %	0
1 02 05	PROGRAM PEMBERDAYAAN MASYARAKAT BIDANG KESEHATAN								79,016,400					88,385,000
1 02 05 2.01	Advokasi, Pemberdayaan, Kemitraan, Peningkatan Peran serta Masyarakat dan Lintas Sektor Tingkat Daerah Kabupaten/Kota								55,526,400					88,385,000
1 02 05 2.01 01	Peningkatan Upaya Promosi Kesehatan, Advokasi, Kemitraan dan Pemberdayaan Masyarakat	Persentase rumah tangga (RT) yang tidak merokok di dalam rumah;Persentase bayi ASI Eksklusif;Presentase edukasi gerakan masyarakat hidup sehat (GERMAS) pada rumah tangga (RT)	Pelaksanaan Kampanye Germas: Gayamharjo (POKIR) Pelatihan komunikasi perubahan perilaku bagi kader (PUPM Kapanewon)	Cakupan desa siaga yang masuk klasifikasi aktif	Kab. Sleman, Prambanan, Semua Kelurahan	66.2%;84.5 %; 85.2 %	1 kali 2 angkatan 12 bulan	100 %	55,526,400	PENDAPAT AN ASLI DAERAH (PAD) DAK Non Fisik - BOKKB - BOK		Persentase rumah tangga (RT) yang tidak merokok di dalam rumah;Persentase bayi ASI Eksklusif;Presentase edukasi gerakan masyarakat hidup sehat (GERMAS) pada rumah tangga (RT)	66.2%;84.5 %; 85.2 %	88,385,000
1 02 05 2.02	Pelaksanaan Sehat dalam rangka Promotif Preventif Tingkat Daerah Kabupaten/Kota								12,640,000					0
1 02 05 2.02 01	Penyelenggaraan Promosi Kesehatan dan Gerakan Hidup Bersih dan Sehat	Persentase rumah tangga (RT) yang tidak merokok di dalam rumah;Persentase bayi ASI Eksklusif;Presentase edukasi gerakan masyarakat hidup sehat (GERMAS) pada rumah tangga (RT)	Penyelenggaraan Promkes dan PHBS	Persentase Rumah Tangga yang menerapkan Perilaku Hidup Bersih dan Sehat (PHBS)	Kab. Sleman, Prambanan, Semua Kelurahan	66.2%;84.5 %; 85.2 %	12 bulan	57.5 %	12,640,000	DAK Non Fisik - BOKKB - BOK		Persentase rumah tangga (RT) yang tidak merokok di dalam rumah;Persentase bayi ASI Eksklusif;Presentase edukasi gerakan masyarakat hidup sehat (GERMAS) pada rumah tangga (RT)	66.2%;84.5 %; 85.2 %	0
1 02 05 2.03	Pengembangan dan Pelaksanaan Upaya Kesehatan Bersumber Daya Masyarakat (UKBM) Tingkat Daerah Kabupaten/Kota								10,850,000					0
1 02 05 2.03 01	Bimbingan Teknis dan Supervisi Pengembangan dan Pelaksanaan Upaya Kesehatan Bersumber Daya Masyarakat (UKBM)	Persentase rumah tangga (RT) yang tidak merokok di dalam rumah;Persentase bayi ASI Eksklusif;Presentase edukasi gerakan masyarakat hidup sehat (GERMAS) pada rumah tangga (RT)	Pembinaan kader posyandu balita	Cakupan posyandu balita yang masuk dalam strata mandiri	Kab. Sleman, Prambanan, Semua Kelurahan	66.2%;84.5 %; 85.2 %	6 desa	42 %	10,850,000	DAK Non Fisik - BOKKB - BOK		Persentase rumah tangga (RT) yang tidak merokok di dalam rumah;Persentase bayi ASI Eksklusif;Presentase edukasi gerakan masyarakat hidup sehat (GERMAS) pada rumah tangga (RT)	66.2%;84.5 %; 85.2 %	0
TOTAL									4,721,231,000					165,385,000

**Program dan Kegiatan Perangkat Daerah
Kabupaten Sleman
Tahun 2022**

Unit Organisasi : 1.02.0.00.0.00.01.0000 DINAS KESEHATAN
Sub Unit Organisasi : 1.02.0.00.0.00.01.0017 PUSAT KESEHATAN KALASAN

Kode	Urusan/ Bidang Urusan/ Program/ Kegiatan/ Sub Kegiatan	Indikator Kinerja			Rencana Tahun 2022					Catatan Penting	Prakiraan Maju Rencana Tahun 2023							
		Capaian Program	Keluaran Sub Kegiatan	Hasil Kegiatan	Lokasi Output Kegiatan	Target Capaian Kinerja			Pagu Indikatif (Rp.)		Sumber Dana	Target Capaian Kinerja		Kebutuhan Dana/ Pagu Indikatif (Rp.)				
						Program	Keluaran Sub Kegiatan	Hasil Kegiatan				Tolok Ukur	Target					
1		URUSAN PEMERINTAHAN WAJIB YANG BERKAITAN DENGAN PELAYANAN DASAR																
1	02	URUSAN PEMERINTAHAN BIDANG KESEHATAN																
1	02	01	PROGRAM PENUNJANG URUSAN PEMERINTAHAN DAERAH KABUPATEN/KOTA															
1	02	01	2.0 2	Administrasi Keuangan Perangkat Daerah														
1	02	01	2.02	01	Penyediaan Gaji dan Tunjangan ASN	Persentase pemenuhan kebutuhan administrasi perkantoran; Persentase pemenuhan layanan sarana dan prasarana kerja ;Persentase capaian Standar Pelayanan Minimal Rumah Sakit bagian Tata Usaha (RSUD Sleman); Persentase capaian Standar Pelayanan Minimal RS bagian keuangan dan aset (RSUD Sleman); Persentase capaian Standar Pelayanan Minimal RS bagian perencanaan dan pengembangan (RSUD Sleman); Persentase capaian Indikator SPM-RS Bagian Tata Usaha (RSUD Prambanan)	TPP ASN dan CPNS	Persentase pemenuhan gaji dan tunjangan ASN, dokumen laporan keuangan dan asset SKPD tepat waktu	Kab. Sleman, Kalasan, Semua Kelurahan	100%; 100%;94%; 81%;65%; 88,56 %	12 Bulan	100 %	1,313,020,800	PENDAPAT AN ASLI DAERAH (PAD)		Persentase pemenuhan kebutuhan administrasi perkantoran; Persentase pemenuhan layanan sarana dan prasarana kerja ;Persentase capaian Standar Pelayanan Minimal Rumah Sakit bagian Tata Usaha (RSUD Sleman); Persentase capaian Standar Pelayanan Minimal RS bagian keuangan dan aset (RSUD Sleman); Persentase capaian Standar Pelayanan Minimal RS bagian perencanaan dan pengembangan (RSUD Sleman); Persentase capaian Indikator SPM-RS Bagian Tata Usaha (RSUD Prambanan)	100%; 100%;94%; 81%;65%; 88,56 %	1,444,322,880
1	02	01	2.02	03	Pelaksanaan Penatausahaan dan Pengujian/Verifikasi Keuangan SKPD	Persentase pemenuhan kebutuhan administrasi perkantoran; Persentase pemenuhan layanan sarana dan prasarana kerja ;Persentase capaian Standar Pelayanan Minimal Rumah Sakit bagian Tata Usaha (RSUD Sleman); Persentase capaian Standar Pelayanan Minimal RS bagian keuangan dan aset (RSUD Sleman); Persentase capaian Standar Pelayanan Minimal RS bagian perencanaan dan pengembangan (RSUD Sleman); Persentase capaian Indikator SPM-RS Bagian Tata Usaha (RSUD Prambanan)	Honor KPA, PpK, PP Kom, Pejabat Pengadaan, PPHP dan Tim Tehnis tepat waktu	Persentase pemenuhan gaji dan tunjangan ASN, dokumen laporan keuangan dan asset SKPD tepat waktu	Kab. Sleman, Kalasan, Semua Kelurahan	100%; 100%;94%; 81%;65%; 88,56 %	12 Bulan	100 %	61,500,000	PENDAPAT AN ASLI DAERAH (PAD)		Persentase pemenuhan kebutuhan administrasi perkantoran; Persentase pemenuhan layanan sarana dan prasarana kerja ;Persentase capaian Standar Pelayanan Minimal Rumah Sakit bagian Tata Usaha (RSUD Sleman); Persentase capaian Standar Pelayanan Minimal RS bagian keuangan dan aset (RSUD Sleman); Persentase capaian Standar Pelayanan Minimal RS bagian perencanaan dan pengembangan (RSUD Sleman); Persentase capaian Indikator SPM-RS Bagian Tata Usaha (RSUD Prambanan)	100%; 100%;94%; 81%;65%; 88,56 %	77,088,000
1	02	01	2.0 6	Administrasi Umum Perangkat Daerah														
												47,998,786			52,800,000			

**Program dan Kegiatan Perangkat Daerah
Kabupaten Sleman
Tahun 2022**

Unit Organisasi : 1.02.0.00.0.00.01.0000 DINAS KESEHATAN
Sub Unit Organisasi : 1.02.0.00.0.00.01.0017 PUSAT KESEHATAN KALASAN

Kode	Urusan/ Bidang Urusan/ Program/ Kegiatan/ Sub Kegiatan	Indikator Kinerja			Rencana Tahun 2022					Catatan Penting	Prakiraan Maju Rencana Tahun 2023			
		Capaian Program	Keluaran Sub Kegiatan	Hasil Kegiatan	Lokasi Output Kegiatan	Target Capaian Kinerja			Pagu Indikatif (Rp.)		Sumber Dana	Target Capaian Kinerja		Kebutuhan Dana/ Pagu Indikatif (Rp.)
						Program	Keluaran Sub Kegiatan	Hasil Kegiatan				Tolok Ukur	Target	
1.02.01.2.06.04	Penyediaan Bahan Logistik Kantor	Persentase pemenuhan kebutuhan administrasi perkantoran; Persentase pemenuhan layanan sarana dan prasarana kerja ;Persentase capaian Standar Pelayanan Minimal Rumah Sakit bagian Tata Usaha (RSUD Sleman); Persentase capaian Standar Pelayanan Minimal RS bagian keuangan dan aset (RSUD Sleman); Persentase capaian Standar Pelayanan Minimal RS bagian perencanaan dan pengembangan (RSUD Sleman); Persentase capaian Indikator SPM-RS Bagian Tata Usaha (RSUD Prambanan)	Alat Tulis Kantor	Persentase pemenuhan layanan administrasi umum	Semua Kabupaten/Kota, Semua Kecamatan, Semua Kelurahan	100%; 100%;94%; 81%;65%; 88,56 %	1 paket	100 %	47,998,786	PENDAPATAN ASLI DAERAH (PAD)		Persentase pemenuhan kebutuhan administrasi perkantoran; Persentase pemenuhan layanan sarana dan prasarana kerja ;Persentase capaian Standar Pelayanan Minimal Rumah Sakit bagian Tata Usaha (RSUD Sleman); Persentase capaian Standar Pelayanan Minimal RS bagian keuangan dan aset (RSUD Sleman); Persentase capaian Standar Pelayanan Minimal RS bagian perencanaan dan pengembangan (RSUD Sleman); Persentase capaian Indikator SPM-RS Bagian Tata Usaha (RSUD Prambanan)	100%; 100%;94%; 81%;65%; 88,56 %	52,800,000
1.02.01.2.08	Penyediaan Jasa Penunjang Urusan Pemerintahan Daerah							89,978,500					73,700,000	
1.02.01.2.08.02	Penyediaan Jasa Komunikasi, Sumber Daya Air dan Listrik	Persentase pemenuhan kebutuhan administrasi perkantoran; Persentase pemenuhan layanan sarana dan prasarana kerja ;Persentase capaian Standar Pelayanan Minimal Rumah Sakit bagian Tata Usaha (RSUD Sleman); Persentase capaian Standar Pelayanan Minimal RS bagian keuangan dan aset (RSUD Sleman); Persentase capaian Standar Pelayanan Minimal RS bagian perencanaan dan pengembangan (RSUD Sleman); Persentase capaian Indikator SPM-RS Bagian Tata Usaha (RSUD Prambanan)	Pembayaran Jasa Langganan	Persentase pemenuhan layanan jasa penunjang	Semua Kabupaten/Kota, Semua Kecamatan, Semua Kelurahan	100%; 100%;94%; 81%;65%; 88,56 %	12 bulan	100 %	89,978,500	PENDAPATAN ASLI DAERAH (PAD)		Persentase pemenuhan kebutuhan administrasi perkantoran; Persentase pemenuhan layanan sarana dan prasarana kerja ;Persentase capaian Standar Pelayanan Minimal Rumah Sakit bagian Tata Usaha (RSUD Sleman); Persentase capaian Standar Pelayanan Minimal RS bagian keuangan dan aset (RSUD Sleman); Persentase capaian Standar Pelayanan Minimal RS bagian perencanaan dan pengembangan (RSUD Sleman); Persentase capaian Indikator SPM-RS Bagian Tata Usaha (RSUD Prambanan)	100%; 100%;94%; 81%;65%; 88,56 %	73,700,000
1.02.01.2.10	Peningkatan Pelayanan BLUD							3,150,000,000					3,465,000,000	
1.02.01.2.10.01	Pelayanan dan Penunjang Pelayanan BLUD	Persentase pemenuhan kebutuhan administrasi perkantoran; Persentase pemenuhan layanan sarana dan prasarana kerja ;Persentase capaian Standar Pelayanan Minimal Rumah Sakit bagian Tata Usaha (RSUD Sleman); Persentase capaian Standar Pelayanan Minimal RS bagian keuangan dan aset (RSUD Sleman); Persentase capaian Standar Pelayanan Minimal RS bagian perencanaan dan pengembangan (RSUD Sleman); Persentase capaian Indikator SPM-RS Bagian Tata Usaha (RSUD Prambanan)	Dokumen perencanaan kerja dan evaluasi puskesmas Kegiatan Inovasi : Buser antik, Parikesit, Sandaran Emas, dll Maintenance Akreditasi puskesmas pelayanan kesehatan pembayaran pegawai non PNS pemeiliharaan alat kesehatan Pemeiliharaan prasaran pemeliharaan sarana pengadaan sarana dan prasarana serta alat medik (modal)	Cakupan rawat jalan puskesmas	Semua Kabupaten/Kota, Semua Kecamatan, Semua Kelurahan	100%; 100%;94%; 81%;65%; 88,56 %	2 dokumen 12 bulan 12 bulan 12 bulan 12 bulan 12 bulan 12 bulan	34 %	3,150,000,000	Pendapatan dari BLUD		Persentase pemenuhan kebutuhan administrasi perkantoran; Persentase pemenuhan layanan sarana dan prasarana kerja ;Persentase capaian Standar Pelayanan Minimal Rumah Sakit bagian Tata Usaha (RSUD Sleman); Persentase capaian Standar Pelayanan Minimal RS bagian keuangan dan aset (RSUD Sleman); Persentase capaian Standar Pelayanan Minimal RS bagian perencanaan dan pengembangan (RSUD Sleman); Persentase capaian Indikator SPM-RS Bagian Tata Usaha (RSUD Prambanan)	100%; 100%;94%; 81%;65%; 88,56 %	3,465,000,000

**Program dan Kegiatan Perangkat Daerah
Kabupaten Sleman
Tahun 2022**

Unit Organisasi : 1.02.0.00.0.00.01.0000 DINAS KESEHATAN

Sub Unit Organisasi : 1.02.0.00.0.00.01.0017 PUSAT KESEHATAN KALASAN

Kode	Kode	Kode	Kode	Kode	Urusan/ Bidang Urusan/ Program/ Kegiatan/ Sub Kegiatan	Indikator Kinerja			Rencana Tahun 2022				Catatan Penting	Prakiraan Maju Rencana Tahun 2023				
						Capaian Program	Keluaran Sub Kegiatan	Hasil Kegiatan	Lokasi Output Kegiatan	Target Capaian Kinerja				Pagu Indikatif (Rp.)	Sumber Dana	Target Capaian Kinerja		Kebutuhan Dana/ Pagu Indikatif (Rp.)
										Program	Keluaran Sub Kegiatan	Hasil Kegiatan				Tolok Ukur	Target	
1	02	02			PROGRAM PEMENUHAN UPAYA KESEHATAN PERORANGAN DAN UPAYA KESEHATAN MASYARAKAT								876,237,914			1,002,712,040		
1	02	02	2.01		Penyediaan Fasilitas Pelayanan Kesehatan untuk UKM dan UKP Kewenangan Daerah Kabupaten/Kota								74,681,514			121,000,000		
1	02	02	2.01	19	Pemeliharaan Prasarana dan Pendukung Fasilitas Pelayanan Kesehatan	Persentase Pemenuhan Sarana, Prasarana, Alat Kesehatan (SPA) sesuai standart pusat >60%	Pemeliharaan Rutin Berkala Prasarana Fasilitas Pelayanan Kesehatan	Cakupan sarana, prasarana dan alat kesehatan sesuai standar	Semua Kabupaten/Kota, Semua Kecamatan, Semua Kelurahan	82,75 %	12 bulan	95 %	74,681,514	PENDAPAT AN ASLI DAERAH (PAD)		Persentase Pemenuhan Sarana, Prasarana, Alat Kesehatan (SPA) sesuai standart pusat >60%	82,75 %	121,000,000
1	02	02	2.02		Penyediaan Layanan Kesehatan untuk UKM dan UKP Rujukan Tingkat Daerah Kabupaten/Kota								801,556,400			881,712,040		
1	02	02	2.02	01	Pengelolaan Pelayanan Kesehatan Ibu Hamil	Persentase Pemenuhan Sarana, Prasarana, Alat Kesehatan (SPA) sesuai standart pusat >60%	Kelas Ibu Hamil Pengelolaan Kesehatan Ibu Hamil	Cakupan pelayanan SPM sesuai standar	Semua Kabupaten/Kota, Semua Kecamatan, Semua Kelurahan	82,75 %	4 desa 4 desa	100 %	46,775,000	DAK Non Fisik - BOKKB - BOK		Persentase Pemenuhan Sarana, Prasarana, Alat Kesehatan (SPA) sesuai standart pusat >60%	82,75 %	51,452,500
1	02	02	2.02	02	Pengelolaan Pelayanan Kesehatan Ibu Bersalin	Persentase Pemenuhan Sarana, Prasarana, Alat Kesehatan (SPA) sesuai standart pusat >60%	Pelayanan kesehatan ibu Nifas Pengelolaan Kesehatan Ibu Bersalin	Cakupan pelayanan SPM sesuai standar	Semua Kabupaten/Kota, Semua Kecamatan, Semua Kelurahan	82,75 %	4 desa 12 bulan	100 %	750,000	DAK Non Fisik - BOKKB - BOK		Persentase Pemenuhan Sarana, Prasarana, Alat Kesehatan (SPA) sesuai standart pusat >60%	82,75 %	825,000
1	02	02	2.02	03	Pengelolaan Pelayanan Kesehatan Bayi Baru Lahir	Persentase Pemenuhan Sarana, Prasarana, Alat Kesehatan (SPA) sesuai standart pusat >60%	Pelayanan Kesehatan Bayi Baru Lahir	Cakupan pelayanan SPM sesuai standar	Semua Kabupaten/Kota, Semua Kecamatan, Semua Kelurahan	82,75 %	4 desa	100 %	1,500,000	DAK Non Fisik - BOKKB - BOK		Persentase Pemenuhan Sarana, Prasarana, Alat Kesehatan (SPA) sesuai standart pusat >60%	82,75 %	1,650,000
1	02	02	2.02	04	Pengelolaan Pelayanan Kesehatan Balita	Persentase Pemenuhan Sarana, Prasarana, Alat Kesehatan (SPA) sesuai standart pusat >60%	Pelayanan Kesehatan Balita Pendampingan pemberian Vitamin A pada Balita 6 - 59 bulan	Cakupan pelayanan SPM sesuai standar	Semua Kabupaten/Kota, Semua Kecamatan, Semua Kelurahan	82,75 %	4 desa 4 desa	100 %	12,175,000	DAK Non Fisik - BOKKB - BOK		Persentase Pemenuhan Sarana, Prasarana, Alat Kesehatan (SPA) sesuai standart pusat >60%	82,75 %	13,392,500
1	02	02	2.02	05	Pengelolaan Pelayanan Kesehatan pada Usia Pendidikan Dasar	Persentase Pemenuhan Sarana, Prasarana, Alat Kesehatan (SPA) sesuai standart pusat >60%	Pelayanan Kesehatan pada Usia Pendidikan Dasar	Cakupan pelayanan SPM sesuai standar	Semua Kabupaten/Kota, Semua Kecamatan, Semua Kelurahan	82,75 %	31 SD	100 %	40,630,000	DAK Non Fisik - BOKKB - BOK		Persentase Pemenuhan Sarana, Prasarana, Alat Kesehatan (SPA) sesuai standart pusat >60%	82,75 %	44,693,000
1	02	02	2.02	06	Pengelolaan Pelayanan Kesehatan pada Usia Produktif	Persentase Pemenuhan Sarana, Prasarana, Alat Kesehatan (SPA) sesuai standart pusat >60%	Pelayanan Kesehatan pada Usia Produktif	Cakupan pelayanan SPM sesuai standar	Semua Kabupaten/Kota, Semua Kecamatan, Semua Kelurahan	82,75 %	4 desa	100 %	18,430,000	DAK Non Fisik - BOKKB - BOK		Persentase Pemenuhan Sarana, Prasarana, Alat Kesehatan (SPA) sesuai standart pusat >60%	82,75 %	20,273,000
1	02	02	2.02	07	Pengelolaan Pelayanan Kesehatan pada Usia Lanjut	Persentase Pemenuhan Sarana, Prasarana, Alat Kesehatan (SPA) sesuai standart pusat >60%	Pelayanan kesehatan usia lanjut	Cakupan pelayanan SPM sesuai standar	Kab. Sleman, Kalasan, Semua Kelurahan	82,75 %	4 desa	100 %	11,230,000	DAK Non Fisik - BOKKB - BOK		Persentase Pemenuhan Sarana, Prasarana, Alat Kesehatan (SPA) sesuai standart pusat >60%	82,75 %	12,353,000
1	02	02	2.02	08	Pengelolaan Pelayanan Kesehatan Penderita Hipertensi	Persentase Pemenuhan Sarana, Prasarana, Alat Kesehatan (SPA) sesuai standart pusat >60%	Koordinasi KPP-IPP bagi petugas Pembinaan KPP-IPP tingkat dusun Sosialisasi Komunikasi perubahan perilaku	Cakupan pelayanan SPM sesuai standar	Semua Kabupaten/Kota, Semua Kecamatan, Semua Kelurahan	82,75 %	2 kali 20 kali 4 kali	100 %	48,500,000	DAK Non Fisik - BOKKB - BOK		Persentase Pemenuhan Sarana, Prasarana, Alat Kesehatan (SPA) sesuai standart pusat >60%	82,75 %	53,350,000
1	02	02	2.02	09	Pengelolaan Pelayanan Kesehatan Penderita Diabetes Melitus	Persentase Pemenuhan Sarana, Prasarana, Alat Kesehatan (SPA) sesuai standart pusat >60%	Pelayanan Kesehatan DM	Cakupan pelayanan SPM sesuai standar	Semua Kabupaten/Kota, Semua Kecamatan, Semua Kelurahan	82,75 %	12 bulan	100 %	15,450,000	DAK Non Fisik - BOKKB - BOK		Persentase Pemenuhan Sarana, Prasarana, Alat Kesehatan (SPA) sesuai standart pusat >60%	82,75 %	16,995,000
1	02	02	2.02	10	Pengelolaan Pelayanan Kesehatan Orang dengan Gangguan Jiwa Berat	Persentase Pemenuhan Sarana, Prasarana, Alat Kesehatan (SPA) sesuai standart pusat >60%	Pelayanan Kesehatan ODGJ	Cakupan pelayanan SPM sesuai standar	Semua Kabupaten/Kota, Semua Kecamatan, Semua Kelurahan	82,75 %	12 bulan	100 %	34,375,000	DAK Non Fisik - BOKKB - BOK		Persentase Pemenuhan Sarana, Prasarana, Alat Kesehatan (SPA) sesuai standart pusat >60%	82,75 %	37,812,500

**Program dan Kegiatan Perangkat Daerah
Kabupaten Sleman
Tahun 2022**

Unit Organisasi : 1.02.0.00.0.00.01.0000 DINAS KESEHATAN
Sub Unit Organisasi : 1.02.0.00.0.00.01.0017 PUSAT KESEHATAN KALASAN

Kode	Urusan/ Bidang Urusan/ Program/ Kegiatan/ Sub Kegiatan	Indikator Kinerja			Rencana Tahun 2022					Catatan Penting	Prakiraan Maju Rencana Tahun 2023			
		Capaian Program	Keluaran Sub Kegiatan	Hasil Kegiatan	Lokasi Output Kegiatan	Target Capaian Kinerja			Pagu Indikatif (Rp.)		Sumber Dana	Target Capaian Kinerja		Kebutuhan Dana/ Pagu Indikatif (Rp.)
						Program	Keluaran Sub Kegiatan	Hasil Kegiatan				Tolok Ukur	Target	
1 02 02 2.02 11	Pengelolaan Pelayanan Kesehatan Orang Terduga Tuberkulosis	Persentase Pemenuhan Sarana, Prasarana, Alat Kesehatan (SPA) sesuai standart pusat >60%	Pelayanan kesehatan TBC	Cakupan pelayanan SPM sesuai standar	Kab. Sleman, Kalasan, Semua Kelurahan	82,75 %	4 desa	100 %	7,225,000	DAK Non Fisik - BOKKB - BOK		Persentase Pemenuhan Sarana, Prasarana, Alat Kesehatan (SPA) sesuai standart pusat >60%	82,75 %	7,947,500
1 02 02 2.02 12	Pengelolaan Pelayanan Kesehatan Orang dengan Risiko Terinfeksi HIV	Persentase Pemenuhan Sarana, Prasarana, Alat Kesehatan (SPA) sesuai standart pusat >60%	Pelayanan kesehatan HIV	Cakupan pelayanan SPM sesuai standar	Kab. Sleman, Kalasan, Semua Kelurahan	82,75 %	4 desa	100 %	10,740,000	DAK Non Fisik - BOKKB - BOK		Persentase Pemenuhan Sarana, Prasarana, Alat Kesehatan (SPA) sesuai standart pusat >60%	82,75 %	11,814,000
1 02 02 2.02 13	Pengelolaan Pelayanan Kesehatan bagi Penduduk pada Kondisi Kejadian Luar Biasa (KLB)	Persentase Pemenuhan Sarana, Prasarana, Alat Kesehatan (SPA) sesuai standart pusat >60%	Pelayanan kesehatan KLB	Cakupan pelayanan SPM sesuai standar	Kab. Sleman, Kalasan, Semua Kelurahan	82,75 %	4 desa	100 %	5,200,000	DAK Non Fisik - BOKKB - BOK		Persentase Pemenuhan Sarana, Prasarana, Alat Kesehatan (SPA) sesuai standart pusat >60%	82,75 %	5,720,000
1 02 02 2.02 15	Pengelolaan Pelayanan Kesehatan Gizi Masyarakat	Persentase Pemenuhan Sarana, Prasarana, Alat Kesehatan (SPA) sesuai standart pusat >60%	Bimtek motivator PMBA (PUPM Kapanewon) Pelayanan Kesehatan Gizi Pendampingan Pemberian Makanan Tambahan bagi Ibu Hamil KEK dan balita gizi kurang Pendampingan pemberian tablet tambahan darah bagi ibu hamil Pendampingan pemberian Tablet Tambah Darah bagi Remaja Putri	Cakupan pelayanan SPM sesuai standar	Semua Kabupaten/Kota, Semua Kecamatan, Semua Kelurahan	82,75 %	1 angkatan 4 desa 4 desa 4 desa 4 desa	100 %	173,189,000	DAK Non Fisik - BOKKB - BOK		Persentase Pemenuhan Sarana, Prasarana, Alat Kesehatan (SPA) sesuai standart pusat >60%	82,75 %	190,507,900
1 02 02 2.02 17	Pengelolaan Pelayanan Kesehatan Lingkungan	Persentase Pemenuhan Sarana, Prasarana, Alat Kesehatan (SPA) sesuai standart pusat >60%	Desa STBM 5 pilar Pelayanan Kesehatan Lingkungan Pembinaan air minum layak Pembinaan desa STBM 5 pilar Pemeriksaan air bersih (PUPM Kapanewon)	Cakupan pelayanan SPM sesuai standar	Semua Kabupaten/Kota, Semua Kecamatan, Semua Kelurahan	82,75 %	4 desa 4 desa 4 desa 4 desa 50 KK	100 %	96,764,000	DAK Non Fisik - BOKKB - BOK		Persentase Pemenuhan Sarana, Prasarana, Alat Kesehatan (SPA) sesuai standart pusat >60%	82,75 %	106,440,400
1 02 02 2.02 18	Pengelolaan Pelayanan Promosi Kesehatan	Persentase Pemenuhan Sarana, Prasarana, Alat Kesehatan (SPA) sesuai standart pusat >60%	promosi kesehatan terlaksana promosi kesehatan terlaksana	Cakupan pelayanan SPM sesuai standar		82,75 %	4 desa 9 sekolah	100 %	117,939,400	DAK Non Fisik - BOKKB - BOK		Persentase Pemenuhan Sarana, Prasarana, Alat Kesehatan (SPA) sesuai standart pusat >60%	82,75 %	129,733,340
1 02 02 2.02 25	Pelayanan Kesehatan Penyakit Menular dan Tidak Menular	Persentase Pemenuhan Sarana, Prasarana, Alat Kesehatan (SPA) sesuai standart pusat >60%	Pelayanan balita diare sesuai standar (suplemensi zinc) Pelayanan penyakit menular dan tidak menular	Cakupan pelayanan SPM sesuai standar	Kab. Sleman, Kalasan, Semua Kelurahan	82,75 %	4 desa 4 desa	100 %	160,684,000	DAK Non Fisik - BOKKB - BOK		Persentase Pemenuhan Sarana, Prasarana, Alat Kesehatan (SPA) sesuai standart pusat >60%	82,75 %	176,752,400
1 02 05	PROGRAM PEMBERDAYAAN MASYARAKAT BIDANG KESEHATAN								92,075,000					119,085,000
1 02 05 2.01	Advokasi, Pemberdayaan, Kemitraan, Peningkatan Peran serta Masyarakat dan Lintas Sektor Tingkat Daerah Kabupaten/Kota								65,025,000					77,725,000
1 02 05 2.01 01	Peningkatan Upaya Promosi Kesehatan, Advokasi, Kemitraan dan Pemberdayaan Masyarakat	Persentase rumah tangga (RT) yang tidak merokok di dalam rumah;Persentase bayi ASI Eksklusif;Presentase edukasi gerakan masyarakat hidup sehat (GERMAS) pada rumah tangga (RT)	LINSEK LOKMIN Pelaksanaan Kampanye Germas (POKIR) Pelaksanaan Kampanye Germas: Pundung & Randugunting (POKIR) Pelatihan komunikasi perubahan perilaku bagi kader (PUPM Kapanewon)	Cakupan desa siaga yang masuk klasifikasi aktif	Kab. Sleman, Kalasan, Semua Kelurahan	66.2%;84.5 %;85.2 %	12 bln 4 desa 2 paket 2 kali 2 angkatan	100 %	65,025,000	DAK Non Fisik - BOKKB - BOK		Persentase rumah tangga (RT) yang tidak merokok di dalam rumah;Persentase bayi ASI Eksklusif;Presentase edukasi gerakan masyarakat hidup sehat (GERMAS) pada rumah tangga (RT)	66.2%;84.5 %;85.2 %	77,725,000
1 02 05 2.02	Pelaksanaan Sehat dalam rangka Promotif Preventif Tingkat Daerah Kabupaten/Kota								12,250,000					16,940,000
1 02 05 2.02 01	Penyelenggaraan Promosi Kesehatan dan Gerakan Hidup Bersih dan Sehat	Persentase rumah tangga (RT) yang tidak merokok di dalam rumah;Persentase bayi ASI Eksklusif;Presentase edukasi gerakan masyarakat hidup sehat (GERMAS) pada rumah tangga (RT)	Gerakan Hidup Sehat	Persentase Rumah Tangga yang menerapkan Perilaku Hidup Bersih dan Sehat (PHBS)	Kab. Sleman, Kalasan, Semua Kelurahan	66.2%;84.5 %;85.2 %	4 desa	57.5 %	12,250,000	PENDAPAT AN ASLI DAERAH (PAD)		Persentase rumah tangga (RT) yang tidak merokok di dalam rumah;Persentase bayi ASI Eksklusif;Presentase edukasi gerakan masyarakat hidup sehat (GERMAS) pada rumah tangga (RT)	66.2%;84.5 %;85.2 %	16,940,000

**Program dan Kegiatan Perangkat Daerah
Kabupaten Sleman
Tahun 2022**

Unit Organisasi : 1.02.0.00.0.00.01.0000 DINAS KESEHATAN
Sub Unit Organisasi : 1.02.0.00.0.00.01.0017 PUSAT KESEHATAN KALASAN

Kode	Urusan/ Bidang Urusan/ Program/ Kegiatan/ Sub Kegiatan	Indikator Kinerja			Rencana Tahun 2022					Catatan Penting	Prakiraan Maju Rencana Tahun 2023						
		Capaian Program	Keluaran Sub Kegiatan	Hasil Kegiatan	Lokasi Output Kegiatan	Target Capaian Kinerja			Pagu Indikatif (Rp.)		Sumber Dana	Target Capaian Kinerja		Kebutuhan Dana/ Pagu Indikatif (Rp.)			
						Program	Keluaran Sub Kegiatan	Hasil Kegiatan				Tolok Ukur	Target				
1	02	05	2.0 3	Pengembangan dan Pelaksanaan Upaya Kesehatan Bersumber Daya Masyarakat (UKBM) Tingkat Daerah Kabupaten/Kota					14,800,000				24,420,000				
1	02	05	2.03	01	Bimbingan Teknis dan Supervisi Pengembangan dan Pelaksanaan Upaya Kesehatan Bersumber Daya Masyarakat (UKBM)	Persentase rumah tangga (RT) yang tidak merokok di dalam rumah;Presentase bayi ASI Eksklusif;Presentase edukasi gerakan masyarakat hidup sehat (GERMAS) pada rumah tangga (RT)	Bimtek kader posyandu balita mandiri Pembinaan kader posyandu balita	Cakupan posyandu balita yang masuk dalam mstrata mandiri	Kab. Sleman, Semua Kecamatan, Semua Kelurahan	66.2%;84.5 %;85.2 %	4 desa 4 desa	42 %	14,800,000	PENDAPAT AN ASLI DAERAH (PAD)	Persentase rumah tangga (RT) yang tidak merokok di dalam rumah;Presentase bayi ASI Eksklusif;Presentase edukasi gerakan masyarakat hidup sehat (GERMAS) pada rumah tangga (RT)	66.2%;84.5 %;85.2 %	24,420,000
TOTAL								5,630,811,000				6,234,707,920					

**Program dan Kegiatan Perangkat Daerah
Kabupaten Sleman
Tahun 2022**

Unit Organisasi : 1.02.0.00.0.00.01.0000 DINAS KESEHATAN
Sub Unit Organisasi : 1.02.0.00.0.00.01.0018 PUSAT KESEHATAN NGEEMPLAK I

Kode	Urusan/ Bidang Urusan/ Program/ Kegiatan/ Sub Kegiatan	Indikator Kinerja			Rencana Tahun 2022					Catatan Penting	Prakiraan Maju Rencana Tahun 2023								
		Capaian Program	Keluaran Sub Kegiatan	Hasil Kegiatan	Lokasi Output Kegiatan	Target Capaian Kinerja			Pagu Indikatif (Rp.)		Sumber Dana	Target Capaian Kinerja		Kebutuhan Dana/ Pagu Indikatif (Rp.)					
						Program	Keluaran Sub Kegiatan	Hasil Kegiatan				Tolok Ukur	Target						
1																			
1	02									4,017,895,000								4,565,514,200	
1	02	01								3,316,532,500								3,343,000,000	
1	02	01	2.0 2							1,421,817,600								1,563,000,000	
1	02	01	2.02	01	Penyediaan Gaji dan Tunjangan ASN	Persentase pemenuhan kebutuhan administrasi perkantoran; Persentase pemenuhan layanan sarana dan prasarana kerja ;Persentase capaian Standar Pelayanan Minimal Rumah Sakit bagian Tata Usaha (RSUD Sleman); Persentase capaian Standar Pelayanan Minimal RS bagian keuangan dan aset (RSUD Sleman); Persentase capaian Standar Pelayanan Minimal RS bagian perencanaan dan pengembangan (RSUD Sleman); Persentase capaian Indikator SPM-RS Bagian Tata Usaha (RSUD Prambanan)	Pengelolaan Administrasi Keuangan	Persentase pemenuhan gaji dan tunjangan ASN, dokumen laporan keuangan dan asset SKPD tepat waktu	Semua Kabupaten/Kota, Semua Kecamatan, Semua Kelurahan	100%; 100%;94%; 81%;65%; 88,56 %	12 bulan	100 %	1,362,597,600				Persentase pemenuhan kebutuhan administrasi perkantoran; Persentase pemenuhan layanan sarana dan prasarana kerja ;Persentase capaian Standar Pelayanan Minimal Rumah Sakit bagian Tata Usaha (RSUD Sleman); Persentase capaian Standar Pelayanan Minimal RS bagian keuangan dan aset (RSUD Sleman); Persentase capaian Standar Pelayanan Minimal RS bagian perencanaan dan pengembangan (RSUD Sleman); Persentase capaian Indikator SPM-RS Bagian Tata Usaha (RSUD Prambanan)	100%; 100%;94%; 81%;65%; 88,56 %	1,498,000,000
1	02	01	2.02	03	Pelaksanaan Penatausahaan dan Pengujian/Verifikasi Keuangan SKPD	Persentase pemenuhan kebutuhan administrasi perkantoran; Persentase pemenuhan layanan sarana dan prasarana kerja ;Persentase capaian Standar Pelayanan Minimal Rumah Sakit bagian Tata Usaha (RSUD Sleman); Persentase capaian Standar Pelayanan Minimal RS bagian keuangan dan aset (RSUD Sleman); Persentase capaian Standar Pelayanan Minimal RS bagian perencanaan dan pengembangan (RSUD Sleman); Persentase capaian Indikator SPM-RS Bagian Tata Usaha (RSUD Prambanan)	Pengelolaan Administrasi Keuangan	Persentase pemenuhan gaji dan tunjangan ASN, dokumen laporan keuangan dan asset SKPD tepat waktu	Semua Kabupaten/Kota, Semua Kecamatan, Semua Kelurahan	100%; 100%;94%; 81%;65%; 88,56 %	12 bulan	100 %	59,220,000	PENDAPAT AN ASLI DAERAH (PAD)			Persentase pemenuhan kebutuhan administrasi perkantoran; Persentase pemenuhan layanan sarana dan prasarana kerja ;Persentase capaian Standar Pelayanan Minimal Rumah Sakit bagian Tata Usaha (RSUD Sleman); Persentase capaian Standar Pelayanan Minimal RS bagian keuangan dan aset (RSUD Sleman); Persentase capaian Standar Pelayanan Minimal RS bagian perencanaan dan pengembangan (RSUD Sleman); Persentase capaian Indikator SPM-RS Bagian Tata Usaha (RSUD Prambanan)	100%; 100%;94%; 81%;65%; 88,56 %	65,000,000
1	02	01	2.0 6							24,714,900								105,000,000	

**Program dan Kegiatan Perangkat Daerah
Kabupaten Sleman
Tahun 2022**

Unit Organisasi : 1.02.0.00.0.00.01.0000 DINAS KESEHATAN

Sub Unit Organisasi : 1.02.0.00.0.00.01.0018 PUSAT KESEHATAN NGEMPLAK I

Kode	Urusan/ Bidang Urusan/ Program/ Kegiatan/ Sub Kegiatan	Indikator Kinerja			Rencana Tahun 2022					Catatan Penting	Prakiraan Maju Rencana Tahun 2023			
		Capaian Program	Keluaran Sub Kegiatan	Hasil Kegiatan	Lokasi Output Kegiatan	Target Capaian Kinerja			Pagu Indikatif (Rp.)		Sumber Dana	Target Capaian Kinerja		Kebutuhan Dana/ Pagu Indikatif (Rp.)
						Program	Keluaran Sub Kegiatan	Hasil Kegiatan				Tolok Ukur	Target	
1.02.01.2.06.04	Penyediaan Bahan Logistik Kantor	Persentase pemenuhan kebutuhan administrasi perkantoran; Persentase pemenuhan layanan sarana dan prasarana kerja ;Persentase capaian Standar Pelayanan Minimal Rumah Sakit bagian Tata Usaha (RSUD Sleman); Persentase capaian Standar Pelayanan Minimal RS bagian keuangan dan aset (RSUD Sleman); Persentase capaian Standar Pelayanan Minimal RS bagian perencanaan dan pengembangan (RSUD Sleman); Persentase capaian Indikator SPM-RS Bagian Tata Usaha (RSUD Prambanan)	ATK	Persentase pemenuhan layanan administrasi umum	Semua Kabupaten/Kota, Semua Kecamatan, Semua Kelurahan	100%; 100%;94%; 81%;65%; 88,56 %	12 bulan	100 %	15,400,000	PENDAPAT AN ASLI DAERAH (PAD)		Persentase pemenuhan kebutuhan administrasi perkantoran; Persentase pemenuhan layanan sarana dan prasarana kerja ;Persentase capaian Standar Pelayanan Minimal Rumah Sakit bagian Tata Usaha (RSUD Sleman); Persentase capaian Standar Pelayanan Minimal RS bagian keuangan dan aset (RSUD Sleman); Persentase capaian Standar Pelayanan Minimal RS bagian perencanaan dan pengembangan (RSUD Sleman); Persentase capaian Indikator SPM-RS Bagian Tata Usaha (RSUD Prambanan)	100%; 100%;94%; 81%;65%; 88,56 %	52,500,000
1.02.01.2.06.05	Penyediaan Barang Cetakan dan Penggandaan	Persentase pemenuhan kebutuhan administrasi perkantoran; Persentase pemenuhan layanan sarana dan prasarana kerja ;Persentase capaian Standar Pelayanan Minimal Rumah Sakit bagian Tata Usaha (RSUD Sleman); Persentase capaian Standar Pelayanan Minimal RS bagian keuangan dan aset (RSUD Sleman); Persentase capaian Standar Pelayanan Minimal RS bagian perencanaan dan pengembangan (RSUD Sleman); Persentase capaian Indikator SPM-RS Bagian Tata Usaha (RSUD Prambanan)	Layanan administrasi umum	Persentase pemenuhan layanan administrasi umum	Semua Kabupaten/Kota, Semua Kecamatan, Semua Kelurahan	100%; 100%;94%; 81%;65%; 88,56 %	12 bulan	100 %	9,314,900	PENDAPAT AN ASLI DAERAH (PAD)		Persentase pemenuhan kebutuhan administrasi perkantoran; Persentase pemenuhan layanan sarana dan prasarana kerja ;Persentase capaian Standar Pelayanan Minimal Rumah Sakit bagian Tata Usaha (RSUD Sleman); Persentase capaian Standar Pelayanan Minimal RS bagian keuangan dan aset (RSUD Sleman); Persentase capaian Standar Pelayanan Minimal RS bagian perencanaan dan pengembangan (RSUD Sleman); Persentase capaian Indikator SPM-RS Bagian Tata Usaha (RSUD Prambanan)	100%; 100%;94%; 81%;65%; 88,56 %	52,500,000
1.02.01.2.08	Penyediaan Jasa Penunjang Urusan Pemerintahan Daerah								120,000,000					125,000,000
1.02.01.2.08.02	Penyediaan Jasa Komunikasi, Sumber Daya Air dan Listrik	Persentase pemenuhan kebutuhan administrasi perkantoran; Persentase pemenuhan layanan sarana dan prasarana kerja ;Persentase capaian Standar Pelayanan Minimal Rumah Sakit bagian Tata Usaha (RSUD Sleman); Persentase capaian Standar Pelayanan Minimal RS bagian keuangan dan aset (RSUD Sleman); Persentase capaian Standar Pelayanan Minimal RS bagian perencanaan dan pengembangan (RSUD Sleman); Persentase capaian Indikator SPM-RS Bagian Tata Usaha (RSUD Prambanan)	Layanan jasa penunjang	Persentase pemenuhan layanan jasa penunjang	Semua Kabupaten/Kota, Semua Kecamatan, Semua Kelurahan	100%; 100%;94%; 81%;65%; 88,56 %	12 bulan	100 %	120,000,000	PENDAPAT AN ASLI DAERAH (PAD)		Persentase pemenuhan kebutuhan administrasi perkantoran; Persentase pemenuhan layanan sarana dan prasarana kerja ;Persentase capaian Standar Pelayanan Minimal Rumah Sakit bagian Tata Usaha (RSUD Sleman); Persentase capaian Standar Pelayanan Minimal RS bagian keuangan dan aset (RSUD Sleman); Persentase capaian Standar Pelayanan Minimal RS bagian perencanaan dan pengembangan (RSUD Sleman); Persentase capaian Indikator SPM-RS Bagian Tata Usaha (RSUD Prambanan)	100%; 100%;94%; 81%;65%; 88,56 %	125,000,000
1.02.01.2.10	Peningkatan Pelayanan BLUD								1,750,000,000					1,550,000,000

**Program dan Kegiatan Perangkat Daerah
Kabupaten Sleman
Tahun 2022**

Unit Organisasi : 1.02.0.00.0.00.01.0000 DINAS KESEHATAN

Sub Unit Organisasi : 1.02.0.00.0.00.01.0018 PUSAT KESEHATAN NGEMLAK I

Kode	Kode	Kode	Kode	Kode	Urusan/ Bidang Urusan/ Program/ Kegiatan/ Sub Kegiatan	Indikator Kinerja			Rencana Tahun 2022					Catatan Penting	Prakiraan Maju Rencana Tahun 2023			
						Capaian Program	Keluaran Sub Kegiatan	Hasil Kegiatan	Lokasi Output Kegiatan	Target Capaian Kinerja			Pagu Indikatif (Rp.)		Sumber Dana	Target Capaian Kinerja		Kebutuhan Dana/ Pagu Indikatif (Rp.)
										Program	Keluaran Sub Kegiatan	Hasil Kegiatan				Tolok Ukur	Target	
1	02	01	2.10	01	Pelayanan dan Penunjang Pelayanan BLUD	Persentase pemenuhan kebutuhan administrasi perkantoran; Persentase pemenuhan layanan sarana dan prasarana kerja ;Persentase capaian Standar Pelayanan Minimal Rumah Sakit bagian Tata Usaha (RSUD Sleman); Persentase capaian Standar Pelayanan Minimal RS bagian keuangan dan aset (RSUD Sleman); Persentase capaian Standar Pelayanan Minimal RS bagian perencanaan dan pengembangan (RSUD Sleman); Persentase capaian Indikator SPM-RS Bagian Tata Usaha (RSUD Prambanan)	Layanan kesehatan	Cakupan Rawat Jalan Puskesmas	Semua Kabupaten/Kota, Semua Kecamatan, Semua Kelurahan	100%; 100%;94%; 81%;65%; 88,56 %	12 bulan	34 %	1,750,000,000	Pendapatan dari BLUD		Persentase pemenuhan kebutuhan administrasi perkantoran; Persentase pemenuhan layanan sarana dan prasarana kerja ;Persentase capaian Standar Pelayanan Minimal Rumah Sakit bagian Tata Usaha (RSUD Sleman); Persentase capaian Standar Pelayanan Minimal RS bagian keuangan dan aset (RSUD Sleman); Persentase capaian Standar Pelayanan Minimal RS bagian perencanaan dan pengembangan (RSUD Sleman); Persentase capaian Indikator SPM-RS Bagian Tata Usaha (RSUD Prambanan)	100%; 100%;94%; 81%;65%; 88,56 %	1,550,000,000
1	02	02			PROGRAM PEMENUHAN UPAYA KESEHATAN PERORANGAN DAN UPAYA KESEHATAN MASYARAKAT							646,572,500			1,165,514,200			
1	02	02	2.01		Penyediaan Fasilitas Pelayanan Kesehatan untuk UKM dan UKP Kewenangan Daerah Kabupaten/Kota							91,600,000			458,000,000			
1	02	02	2.01	18	Pemeliharaan Sarana Fasilitas Pelayanan Kesehatan	Persentase Pemenuhan Sarana, Prasarana, Alat Kesehatan (SPA) sesuai standart pusat >60%	Pengadaan sarana, prasarana, alat kesehatan/alat penunjang medik fasilitas pelayanan kesehatan	Cakupan sarana, prasarana dan alat kesehatan sesuai standar	Semua Kabupaten/Kota, Semua Kecamatan, Semua Kelurahan	82,75 %	12 bulan	95 %	22,000,000	PENDAPATAN ASLI DAERAH (PAD)		Persentase Pemenuhan Sarana, Prasarana, Alat Kesehatan (SPA) sesuai standart pusat >60%	82,75 %	235,000,000
1	02	02	2.01	19	Pemeliharaan Prasarana dan Pendukung Fasilitas Pelayanan Kesehatan	Persentase Pemenuhan Sarana, Prasarana, Alat Kesehatan (SPA) sesuai standart pusat >60%	Pengadaan sarana, prasarana, alat kesehatan/alat penunjang medik fasilitas pelayanan kesehatan	Cakupan sarana, prasarana dan alat kesehatan sesuai standar	Semua Kabupaten/Kota, Semua Kecamatan, Semua Kelurahan	82,75 %	12 bulan	95 %	41,000,000	PENDAPATAN ASLI DAERAH (PAD)		Persentase Pemenuhan Sarana, Prasarana, Alat Kesehatan (SPA) sesuai standart pusat >60%	82,75 %	138,000,000
1	02	02	2.01	20	Pemeliharaan Rutin dan Berkala Alat Kesehatan/Alat Penunjang Medik Fasilitas Pelayanan Kesehatan	Persentase Pemenuhan Sarana, Prasarana, Alat Kesehatan (SPA) sesuai standart pusat >60%	Pemeliharaan rutin berkala kalibrasi alkes	Cakupan sarana, prasarana dan alat kesehatan sesuai standar	Semua Kabupaten/Kota, Semua Kecamatan, Semua Kelurahan	82,75 %	12 bulan	95 %	28,600,000	PENDAPATAN ASLI DAERAH (PAD)		Persentase Pemenuhan Sarana, Prasarana, Alat Kesehatan (SPA) sesuai standart pusat >60%	82,75 %	85,000,000
1	02	02	2.02		Penyediaan Layanan Kesehatan untuk UKM dan UKP Rujukan Tingkat Daerah Kabupaten/Kota							554,972,500			707,514,200			
1	02	02	2.02	01	Pengelolaan Pelayanan Kesehatan Ibu Hamil	Persentase Pemenuhan Sarana, Prasarana, Alat Kesehatan (SPA) sesuai standart pusat >60%	Kelas Ibu Hamil Pelayanan kesehatan ibu hamil Pengelolaan dan pelayanan kesehatan sesuai standar	Cakupan pelayanan SPM sesuai standar	Semua Kabupaten/Kota, Semua Kecamatan, Semua Kelurahan	82,75 %	3 desa 3 desa 12 bulan	100 %	18,285,000	PENDAPATAN ASLI DAERAH (PAD)		Persentase Pemenuhan Sarana, Prasarana, Alat Kesehatan (SPA) sesuai standart pusat >60%	82,75 %	25,000,000
1	02	02	2.02	02	Pengelolaan Pelayanan Kesehatan Ibu Bersalin	Persentase Pemenuhan Sarana, Prasarana, Alat Kesehatan (SPA) sesuai standart pusat >60%	Pelayanan Kesehatan Ibu nifas Pengelolaan dan pelayanan kesehatan sesuai standar	Cakupan pelayanan SPM sesuai standar	Semua Kabupaten/Kota, Semua Kecamatan, Semua Kelurahan	82,75 %	3 desa 12 bulan	100 %	2,100,000	PENDAPATAN ASLI DAERAH (PAD)		Persentase Pemenuhan Sarana, Prasarana, Alat Kesehatan (SPA) sesuai standart pusat >60%	82,75 %	6,700,000
1	02	02	2.02	03	Pengelolaan Pelayanan Kesehatan Bayi Baru Lahir	Persentase Pemenuhan Sarana, Prasarana, Alat Kesehatan (SPA) sesuai standart pusat >60%	Pengelolaan dan pelayanan kesehatan sesuai standar	Cakupan pelayanan SPM sesuai standar	Semua Kabupaten/Kota, Semua Kecamatan, Semua Kelurahan	82,75 %	12 bulan	100 %	900,000	PENDAPATAN ASLI DAERAH (PAD)		Persentase Pemenuhan Sarana, Prasarana, Alat Kesehatan (SPA) sesuai standart pusat >60%	82,75 %	3,000,000

**Program dan Kegiatan Perangkat Daerah
Kabupaten Sleman
Tahun 2022**

Unit Organisasi : 1.02.0.00.0.00.01.0000 DINAS KESEHATAN
Sub Unit Organisasi : 1.02.0.00.0.00.01.0018 PUSAT KESEHATAN NGEMLAK I

Kode	Kode	Kode	Kode	Kode	Urusan/ Bidang Urusan/ Program/ Kegiatan/ Sub Kegiatan	Indikator Kinerja			Rencana Tahun 2022					Catatan Penting	Prakiraan Maju Rencana Tahun 2023			
						Capaian Program	Keluaran Sub Kegiatan	Hasil Kegiatan	Lokasi Output Kegiatan	Target Capaian Kinerja			Pagu Indikatif (Rp.)		Sumber Dana	Target Capaian Kinerja		Kebutuhan Dana/ Pagu Indikatif (Rp.)
										Program	Keluaran Sub Kegiatan	Hasil Kegiatan				Tolok Ukur	Target	
1	02	02	2.02	04	Pengelolaan Pelayanan Kesehatan Balita	Persentase Pemenuhan Sarana, Prasarana, Alat Kesehatan (SPA) sesuai standart pusat >60%	Pembinaan kader posyandu balita Pendampingan pemberian Vitamin A pada Balita 6 - 59 bulan Pengelolaan dan pelayanan kesehatan sesuai standar	Cakupan pelayanan SPM sesuai standar	Semua Kabupaten/Kota, Semua Kecamatan, Semua Kelurahan	82,75 %	3 desa 3 desa 12 bulan	100 %	5,870,000	PENDAPATAN ASLI DAERAH (PAD)		Persentase Pemenuhan Sarana, Prasarana, Alat Kesehatan (SPA) sesuai standart pusat >60%	82,75 %	12,500,000
1	02	02	2.02	05	Pengelolaan Pelayanan Kesehatan pada Usia Pendidikan Dasar	Persentase Pemenuhan Sarana, Prasarana, Alat Kesehatan (SPA) sesuai standart pusat >60%	Pengelolaan dan pelayanan kesehatan sesuai standar	Cakupan pelayanan SPM sesuai standar	Semua Kabupaten/Kota, Semua Kecamatan, Semua Kelurahan	82,75 %	12 bulan	100 %	6,050,000	PENDAPATAN ASLI DAERAH (PAD)		Persentase Pemenuhan Sarana, Prasarana, Alat Kesehatan (SPA) sesuai standart pusat >60%	82,75 %	23,000,000
1	02	02	2.02	06	Pengelolaan Pelayanan Kesehatan pada Usia Produktif	Persentase Pemenuhan Sarana, Prasarana, Alat Kesehatan (SPA) sesuai standart pusat >60%	Pengelolaan dan pelayanan kesehatan sesuai standar	Cakupan pelayanan SPM sesuai standar	Semua Kabupaten/Kota, Semua Kecamatan, Semua Kelurahan	82,75 %	12 bulan	100 %	5,385,000	PENDAPATAN ASLI DAERAH (PAD)		Persentase Pemenuhan Sarana, Prasarana, Alat Kesehatan (SPA) sesuai standart pusat >60%	82,75 %	10,000,000
1	02	02	2.02	07	Pengelolaan Pelayanan Kesehatan pada Usia Lanjut	Persentase Pemenuhan Sarana, Prasarana, Alat Kesehatan (SPA) sesuai standart pusat >60%	Pengelolaan dan pelayanan kesehatan sesuai standar	Cakupan pelayanan SPM sesuai standar	Semua Kabupaten/Kota, Semua Kecamatan, Semua Kelurahan	82,75 %	12 bulan	100 %	9,770,000	PENDAPATAN ASLI DAERAH (PAD)		Persentase Pemenuhan Sarana, Prasarana, Alat Kesehatan (SPA) sesuai standart pusat >60%	82,75 %	23,250,000
1	02	02	2.02	08	Pengelolaan Pelayanan Kesehatan Penderita Hipertensi	Persentase Pemenuhan Sarana, Prasarana, Alat Kesehatan (SPA) sesuai standart pusat >60%	Pengelolaan dan pelayanan kesehatan sesuai standar	Cakupan pelayanan SPM sesuai standar	Semua Kabupaten/Kota, Semua Kecamatan, Semua Kelurahan	82,75 %	12 bulan	100 %	12,060,000	PENDAPATAN ASLI DAERAH (PAD)		Persentase Pemenuhan Sarana, Prasarana, Alat Kesehatan (SPA) sesuai standart pusat >60%	82,75 %	27,500,000
1	02	02	2.02	09	Pengelolaan Pelayanan Kesehatan Penderita Diabetes Melitus	Persentase Pemenuhan Sarana, Prasarana, Alat Kesehatan (SPA) sesuai standart pusat >60%	Pengelolaan dan pelayanan kesehatan sesuai standar	Cakupan pelayanan SPM sesuai standar	Semua Kabupaten/Kota, Semua Kecamatan, Semua Kelurahan	82,75 %	12 bulan	100 %	4,380,000	PENDAPATAN ASLI DAERAH (PAD)		Persentase Pemenuhan Sarana, Prasarana, Alat Kesehatan (SPA) sesuai standart pusat >60%	82,75 %	7,500,000
1	02	02	2.02	10	Pengelolaan Pelayanan Kesehatan Orang dengan Gangguan Jiwa Berat	Persentase Pemenuhan Sarana, Prasarana, Alat Kesehatan (SPA) sesuai standart pusat >60%	Pengelolaan dan pelayanan kesehatan sesuai standar	Cakupan pelayanan SPM sesuai standar	Semua Kabupaten/Kota, Semua Kecamatan, Semua Kelurahan	82,75 %	12 bulan	100 %	8,670,000	PENDAPATAN ASLI DAERAH (PAD)		Persentase Pemenuhan Sarana, Prasarana, Alat Kesehatan (SPA) sesuai standart pusat >60%	82,75 %	29,500,000
1	02	02	2.02	11	Pengelolaan Pelayanan Kesehatan Orang Terduga Tuberkulosis	Persentase Pemenuhan Sarana, Prasarana, Alat Kesehatan (SPA) sesuai standart pusat >60%	Pengelolaan dan pelayanan kesehatan sesuai standar	Cakupan pelayanan SPM sesuai standar	Semua Kabupaten/Kota, Semua Kecamatan, Semua Kelurahan	82,75 %	12 bulan	100 %	9,930,000	PENDAPATAN ASLI DAERAH (PAD)		Persentase Pemenuhan Sarana, Prasarana, Alat Kesehatan (SPA) sesuai standart pusat >60%	82,75 %	18,500,000
1	02	02	2.02	12	Pengelolaan Pelayanan Kesehatan Orang dengan Risiko Terinfeksi HIV	Persentase Pemenuhan Sarana, Prasarana, Alat Kesehatan (SPA) sesuai standart pusat >60%	Pengelolaan dan pelayanan kesehatan sesuai standar	Cakupan pelayanan SPM sesuai standar	Semua Kabupaten/Kota, Semua Kecamatan, Semua Kelurahan	82,75 %	12 bulan	100 %	3,825,000	PENDAPATAN ASLI DAERAH (PAD)		Persentase Pemenuhan Sarana, Prasarana, Alat Kesehatan (SPA) sesuai standart pusat >60%	82,75 %	13,750,000
1	02	02	2.02	15	Pengelolaan Pelayanan Kesehatan Gizi Masyarakat	Persentase Pemenuhan Sarana, Prasarana, Alat Kesehatan (SPA) sesuai standart pusat >60%	Pendampingan Pemberian Makanan Tambahan bagi Ibu Hamil KEK dan balita gizi kurang Pendampingan pemberian Tablet Tambah Darah bagi Remaja Putri Pendampingan pemberian TTD bagi Ibu Hamil Pengelolaan dan pelayanan kesehatan sesuai standar PMT Desa Sindumartani (PUPM Kapanewon)	Cakupan pelayanan SPM sesuai standar	Semua Kabupaten/Kota, Semua Kecamatan, Semua Kelurahan	82,75 %	3 desa 3 desa 3 desa 12 bulan 38 orang	100 %	142,607,500	PENDAPATAN ASLI DAERAH (PAD) DAK Non Fisik - BOKKB - BOK		Persentase Pemenuhan Sarana, Prasarana, Alat Kesehatan (SPA) sesuai standart pusat >60%	82,75 %	156,814,200

**Program dan Kegiatan Perangkat Daerah
Kabupaten Sleman
Tahun 2022**

Unit Organisasi : 1.02.0.00.0.00.01.0000 DINAS KESEHATAN
Sub Unit Organisasi : 1.02.0.00.0.00.01.0018 PUSAT KESEHATAN NGEEMPLAK I

Kode	Urusan/ Bidang Urusan/ Program/ Kegiatan/ Sub Kegiatan	Indikator Kinerja			Rencana Tahun 2022					Catatan Penting	Prakiraan Maju Rencana Tahun 2023			
		Capaian Program	Keluaran Sub Kegiatan	Hasil Kegiatan	Lokasi Output Kegiatan	Target Capaian Kinerja			Pagu Indikatif (Rp.)		Sumber Dana	Target Capaian Kinerja		Kebutuhan Dana/ Pagu Indikatif (Rp.)
						Program	Keluaran Sub Kegiatan	Hasil Kegiatan				Tolok Ukur	Target	
1 02 02 2.02 16	Pengelolaan Pelayanan Kesehatan Kerja dan Olahraga	Persentase Pemenuhan Sarana, Prasarana, Alat Kesehatan (SPA) sesuai standart pusat >60%	Pengelolaan dan pelayanan kesehatan sesuai standar	Cakupan pelayanan SPM sesuai standar	Semua Kabupaten/Kota, Semua Kecamatan, Semua Kelurahan	82,75 %	12 bulan	100 %	6,480,000	DAK Non Fisik - BOKKB - BOK		Persentase Pemenuhan Sarana, Prasarana, Alat Kesehatan (SPA) sesuai standart pusat >60%	82,75 %	10,500,000
1 02 02 2.02 17	Pengelolaan Pelayanan Kesehatan Lingkungan	Persentase Pemenuhan Sarana, Prasarana, Alat Kesehatan (SPA) sesuai standart pusat >60%	Desa STBM 5 pilar Pembinaan air minum layak Pembinaan desa STBM 5 pilar Pengelolaan dan pelayanan kesehatan sesuai standar	Cakupan pelayanan SPM sesuai standar	Semua Kabupaten/Kota, Semua Kecamatan, Semua Kelurahan	82,75 %	3 desa 3 desa 12 bulan	100 %	76,239,000	DAK Non Fisik - BOKKB - BOK		Persentase Pemenuhan Sarana, Prasarana, Alat Kesehatan (SPA) sesuai standart pusat >60%	82,75 %	86,000,000
1 02 02 2.02 18	Pengelolaan Pelayanan Promosi Kesehatan	Persentase Pemenuhan Sarana, Prasarana, Alat Kesehatan (SPA) sesuai standart pusat >60%	Pengelolaan dan pelayanan kesehatan sesuai standar	Cakupan pelayanan SPM sesuai standar	Semua Kabupaten/Kota, Semua Kecamatan, Semua Kelurahan	82,75 %	12 bulan	100 %	159,317,000	DAK Non Fisik - BOKKB - BOK		Persentase Pemenuhan Sarana, Prasarana, Alat Kesehatan (SPA) sesuai standart pusat >60%	82,75 %	169,000,000
1 02 02 2.02 25	Pelayanan Kesehatan Penyakit Menular dan Tidak Menular	Persentase Pemenuhan Sarana, Prasarana, Alat Kesehatan (SPA) sesuai standart pusat >60%	Pelayanan balita diare sesuai standar (suplemensi zinc) Pelayanan Imunisasi bayi Pengelolaan dan pelayanan kesehatan sesuai standar	Cakupan pelayanan SPM sesuai standar	Semua Kabupaten/Kota, Semua Kecamatan, Semua Kelurahan	82,75 %	3 desa 3 desa 12 bulan	100 %	83,104,000	PENDAPAT AN ASLI DAERAH (PAD) DAK Non Fisik - BOKKB - BOK		Persentase Pemenuhan Sarana, Prasarana, Alat Kesehatan (SPA) sesuai standart pusat >60%	82,75 %	85,000,000
1 02 05	PROGRAM PEMBERDAYAAN MASYARAKAT BIDANG KESEHATAN								54,790,000					57,000,000
1 02 05 2.01	Advokasi, Pemberdayaan, Kemitraan, Peningkatan Peran serta Masyarakat dan Lintas Sektor Tingkat Daerah Kabupaten/Kota								54,790,000					57,000,000
1 02 05 2.01 01	Peningkatan Upaya Promosi Kesehatan, Advokasi, Kemitraan dan Pemberdayaan Masyarakat	Persentase rumah tangga (RT) yang tidak merokok di dalam rumah;Persentase bayi ASI Eksklusif;Presentase edukasi gerakan masyarakat hidup sehat (GERMAS) pada rumah tangga (RT)	Peningkatan Upaya Promosi Kesehatan, Advokasi, Kemitraan dan Pemberdayaan masyarakat	Cakupan desa siaga yang masuk klasifikasi aktif	Semua Kabupaten/Kota, Semua Kecamatan, Semua Kelurahan	66.2%;84.5 %;85.2 %	12 bulan	100 %	54,790,000	DAK Non Fisik - BOKKB - BOK		Persentase rumah tangga (RT) yang tidak merokok di dalam rumah;Persentase bayi ASI Eksklusif;Presentase edukasi gerakan masyarakat hidup sehat (GERMAS) pada rumah tangga (RT)	66.2%;84.5 %;85.2 %	57,000,000
TOTAL									4,017,895,000					4,565,514,200

**Program dan Kegiatan Perangkat Daerah
Kabupaten Sleman
Tahun 2022**

Unit Organisasi : 1.02.0.00.0.00.01.0000 DINAS KESEHATAN
Sub Unit Organisasi : 1.02.0.00.0.00.01.0019 PUSAT KESEHATAN NGEEMPLAK II

Kode	Urusan/ Bidang Urusan/ Program/ Kegiatan/ Sub Kegiatan	Indikator Kinerja			Rencana Tahun 2022					Catatan Penting	Prakiraan Maju Rencana Tahun 2023						
		Capaian Program	Keluaran Sub Kegiatan	Hasil Kegiatan	Lokasi Output Kegiatan	Target Capaian Kinerja			Pagu Indikatif (Rp.)		Sumber Dana	Target Capaian Kinerja		Kebutuhan Dana/ Pagu Indikatif (Rp.)			
						Program	Keluaran Sub Kegiatan	Hasil Kegiatan				Tolok Ukur	Target				
1		URUSAN PEMERINTAHAN WAJIB YANG BERKAITAN DENGAN PELAYANAN DASAR															
1	02	URUSAN PEMERINTAHAN BIDANG KESEHATAN															
1	02	01	PROGRAM PENUNJANG URUSAN PEMERINTAHAN DAERAH KABUPATEN/KOTA														
1	02	01	2.0 2	Administrasi Keuangan Perangkat Daerah													
1	02	01	2.02	01	Penyediaan Gaji dan Tunjangan ASN	Persentase pemenuhan kebutuhan administrasi perkantoran; Persentase pemenuhan layanan sarana dan prasarana kerja ;Persentase capaian Standar Pelayanan Minimal Rumah Sakit bagian Tata Usaha (RSUD Sleman); Persentase capaian Standar Pelayanan Minimal RS bagian keuangan dan aset (RSUD Sleman); Persentase capaian Standar Pelayanan Minimal RS bagian perencanaan dan pengembangan (RSUD Sleman); Persentase capaian Indikator SPM-RS Bagian Tata Usaha (RSUD Prambanan)	TPP dan Premi BPJS	Persentase pemenuhan gaji dan tunjangan ASN dokumen laporan keuangan dan asset SKPD tepat waktu	Kab. Sleman, Ngemplak, Widodomartani Kab. Sleman, Ngemplak, Wedomartani	100%; 100%;94%; 81%;65%; 88,56 %	12 bln	100 %	929,947,200	PENDAPAT AN ASLI DAERAH (PAD)	Persentase pemenuhan kebutuhan administrasi perkantoran; Persentase pemenuhan layanan sarana dan prasarana kerja ;Persentase capaian Standar Pelayanan Minimal Rumah Sakit bagian Tata Usaha (RSUD Sleman); Persentase capaian Standar Pelayanan Minimal RS bagian keuangan dan aset (RSUD Sleman); Persentase capaian Standar Pelayanan Minimal RS bagian perencanaan dan pengembangan (RSUD Sleman); Persentase capaian Indikator SPM-RS Bagian Tata Usaha (RSUD Prambanan)	100%; 100%;94%; 81%;65%; 88,56 %	976,444,000
1	02	01	2.02	03	Pelaksanaan Penatausahaan dan Pengujian/Verifikasi Keuangan SKPD	Persentase pemenuhan kebutuhan administrasi perkantoran; Persentase pemenuhan layanan sarana dan prasarana kerja ;Persentase capaian Standar Pelayanan Minimal Rumah Sakit bagian Tata Usaha (RSUD Sleman); Persentase capaian Standar Pelayanan Minimal RS bagian keuangan dan aset (RSUD Sleman); Persentase capaian Standar Pelayanan Minimal RS bagian perencanaan dan pengembangan (RSUD Sleman); Persentase capaian Indikator SPM-RS Bagian Tata Usaha (RSUD Prambanan)	honorarium	Persentase pemenuhan gaji dan tunjangan ASN dokumen laporan keuangan dan asset SKPD tepat waktu	Kab. Sleman, Ngemplak, Widodomartani Kab. Sleman, Ngemplak, Wedomartani	100%; 100%;94%; 81%;65%; 88,56 %	12 bulan	100 %	54,660,000	PENDAPAT AN ASLI DAERAH (PAD)	Persentase pemenuhan kebutuhan administrasi perkantoran; Persentase pemenuhan layanan sarana dan prasarana kerja ;Persentase capaian Standar Pelayanan Minimal Rumah Sakit bagian Tata Usaha (RSUD Sleman); Persentase capaian Standar Pelayanan Minimal RS bagian keuangan dan aset (RSUD Sleman); Persentase capaian Standar Pelayanan Minimal RS bagian perencanaan dan pengembangan (RSUD Sleman); Persentase capaian Indikator SPM-RS Bagian Tata Usaha (RSUD Prambanan)	100%; 100%;94%; 81%;65%; 88,56 %	54,873,000
1	02	01	2.0 8	Penyediaan Jasa Penunjang Urusan Pemerintahan Daerah													
												81,600,000			85,680,000		

**Program dan Kegiatan Perangkat Daerah
Kabupaten Sleman
Tahun 2022**

Unit Organisasi : 1.02.0.00.0.00.01.0000 DINAS KESEHATAN
Sub Unit Organisasi : 1.02.0.00.0.00.01.0019 PUSAT KESEHATAN NGEPLAK II

Kode	Urusan/ Bidang Urusan/ Program/ Kegiatan/ Sub Kegiatan	Indikator Kinerja			Rencana Tahun 2022					Catatan Penting	Prakiraan Maju Rencana Tahun 2023									
		Capaian Program	Keluaran Sub Kegiatan	Hasil Kegiatan	Lokasi Output Kegiatan	Target Capaian Kinerja			Pagu Indikatif (Rp.)		Sumber Dana	Target Capaian Kinerja		Kebutuhan Dana/ Pagu Indikatif (Rp.)						
						Program	Keluaran Sub Kegiatan	Hasil Kegiatan				Tolok Ukur	Target							
1	02	01	2.08	02	Penyediaan Jasa Komunikasi, Sumber Daya Air dan Listrik	Persentase pemenuhan kebutuhan administrasi perkantoran; Persentase pemenuhan layanan sarana dan prasarana kerja ;Persentase capaian Standar Pelayanan Minimal Rumah Sakit bagian Tata Usaha (RSUD Sleman); Persentase capaian Standar Pelayanan Minimal RS bagian keuangan dan aset (RSUD Sleman); Persentase capaian Standar Pelayanan Minimal RS bagian perencanaan dan pengembangan (RSUD Sleman); Persentase capaian Indikator SPM-RS Bagian Tata Usaha (RSUD Prambanan)	Pembayaran listrik telepon dan internet	Persentase pemenuhan layanan jasa penunjang	Kab. Sleman, Ngemplak, Widodomartani Kab. Sleman, Ngemplak, Wedomartani	100%; 100%;94%; 81%;65%; 88,56 %	12 bulan	100 %	81,600,000	PENDAPATAN ASLI DAERAH (PAD)		Persentase pemenuhan kebutuhan administrasi perkantoran; Persentase pemenuhan layanan sarana dan prasarana kerja ;Persentase capaian Standar Pelayanan Minimal Rumah Sakit bagian Tata Usaha (RSUD Sleman); Persentase capaian Standar Pelayanan Minimal RS bagian keuangan dan aset (RSUD Sleman); Persentase capaian Standar Pelayanan Minimal RS bagian perencanaan dan pengembangan (RSUD Sleman); Persentase capaian Indikator SPM-RS Bagian Tata Usaha (RSUD Prambanan)	100%; 100%;94%; 81%;65%; 88,56 %	85,680,000		
1	02	01	2.10		Peningkatan Pelayanan BLUD													1,300,000,000		1,250,000,000
1	02	01	2.10	01	Pelayanan dan Penunjang Pelayanan BLUD	Persentase pemenuhan kebutuhan administrasi perkantoran; Persentase pemenuhan layanan sarana dan prasarana kerja ;Persentase capaian Standar Pelayanan Minimal Rumah Sakit bagian Tata Usaha (RSUD Sleman); Persentase capaian Standar Pelayanan Minimal RS bagian keuangan dan aset (RSUD Sleman); Persentase capaian Standar Pelayanan Minimal RS bagian perencanaan dan pengembangan (RSUD Sleman); Persentase capaian Indikator SPM-RS Bagian Tata Usaha (RSUD Prambanan)	Jasa layanan, Barang pakaihabis, adm kantor, pemeliharaan dan pengadaan fasilitas Kesehatan	Cakupan Rawat Jalan Puskesmas	Kab. Sleman, Ngemplak, Widodomartani Kab. Sleman, Ngemplak, Wedomartani	100%; 100%;94%; 81%;65%; 88,56 %	12 bln	34 %	1,300,000,000	Pendapatan dari BLUD		Persentase pemenuhan kebutuhan administrasi perkantoran; Persentase pemenuhan layanan sarana dan prasarana kerja ;Persentase capaian Standar Pelayanan Minimal Rumah Sakit bagian Tata Usaha (RSUD Sleman); Persentase capaian Standar Pelayanan Minimal RS bagian keuangan dan aset (RSUD Sleman); Persentase capaian Standar Pelayanan Minimal RS bagian perencanaan dan pengembangan (RSUD Sleman); Persentase capaian Indikator SPM-RS Bagian Tata Usaha (RSUD Prambanan)	100%; 100%;94%; 81%;65%; 88,56 %	1,250,000,000		
1	02	02			PROGRAM PEMENUHAN UPAYA KESEHATAN PERORANGAN DAN UPAYA KESEHATAN MASYARAKAT													560,516,800		652,534,624
1	02	02	2.01		Penyediaan Fasilitas Pelayanan Kesehatan untuk UKM dan UKP Kewenangan Daerah Kabupaten/Kota													41,898,365		64,207,000
1	02	02	2.01	13	Pengadaan Prasarana dan Pendukung Fasilitas Pelayanan Kesehatan	Persentase Pemenuhan Sarana, Prasarana, Alat Kesehatan (SPA) sesuai standart pusat >60%	Pemeliharaan alat-alat kantor	Cakupan sarana prasarana dan alat kesehatan sesuai standar	Kab. Sleman, Ngemplak, Widodomartani Kab. Sleman, Ngemplak, Wedomartani	82,75 %	12 bulan	95 %	41,898,365	PENDAPATAN ASLI DAERAH (PAD)		Persentase Pemenuhan Sarana, Prasarana, Alat Kesehatan (SPA) sesuai standart pusat >60%	82,75 %	64,207,000		
1	02	02	2.02		Penyediaan Layanan Kesehatan untuk UKM dan UKP Rujukan Tingkat Daerah Kabupaten/Kota													518,618,435		588,327,624
1	02	02	2.02	01	Pengelolaan Pelayanan Kesehatan Ibu Hamil	Persentase Pemenuhan Sarana, Prasarana, Alat Kesehatan (SPA) sesuai standart pusat >60%	Kelas Ibu Hamil Pelayanan kesehatan ibu hamil	Cakupan pelayanan SPM sesuai standar	Kab. Sleman, Ngemplak, Widodomartani Kab. Sleman, Ngemplak, Wedomartani	82,75 %	2 desa 2 desa	100 %	27,820,000	DAK Non Fisik - BOKKB - BOK		Persentase Pemenuhan Sarana, Prasarana, Alat Kesehatan (SPA) sesuai standart pusat >60%	82,75 %	29,211,000		

**Program dan Kegiatan Perangkat Daerah
Kabupaten Sleman
Tahun 2022**

Unit Organisasi : 1.02.0.00.0.00.01.0000 DINAS KESEHATAN

Sub Unit Organisasi : 1.02.0.00.0.00.01.0019 PUSAT KESEHATAN NGEPLAK II

Kode	Urusan/ Bidang Urusan/ Program/ Kegiatan/ Sub Kegiatan	Indikator Kinerja			Rencana Tahun 2022					Catatan Penting	Prakiraan Maju Rencana Tahun 2023			
		Capaian Program	Keluaran Sub Kegiatan	Hasil Kegiatan	Lokasi Output Kegiatan	Target Capaian Kinerja			Pagu Indikatif (Rp.)		Sumber Dana	Target Capaian Kinerja		Kebutuhan Dana/ Pagu Indikatif (Rp.)
						Program	Keluaran Sub Kegiatan	Hasil Kegiatan				Tolok Ukur	Target	
1.02.02.2.02.02	Pengelolaan Pelayanan Kesehatan Ibu Bersalin	Persentase Pemenuhan Sarana, Prasarana, Alat Kesehatan (SPA) sesuai standart pusat >60%	Pelayanan ibu bersalin Pelayanan kesehatan Ibu nifas	Cakupan pelayanan SPM sesuai standar	Kab. Sleman, Ngemplak, Widodomartani Kab. Sleman, Ngemplak, Wedomartani	82,75 %	2 desa 2 desa	100 %	8,500,000	DAK Non Fisik - BOKKB - BOK		Persentase Pemenuhan Sarana, Prasarana, Alat Kesehatan (SPA) sesuai standart pusat >60%	82,75 %	8,925,000
1.02.02.2.02.03	Pengelolaan Pelayanan Kesehatan Bayi Baru Lahir	Persentase Pemenuhan Sarana, Prasarana, Alat Kesehatan (SPA) sesuai standart pusat >60%	Pelayanan Kesehatan Bayi Baru Lahir	Cakupan pelayanan SPM sesuai standar	Kab. Sleman, Ngemplak, Widodomartani Kab. Sleman, Ngemplak, Wedomartani	82,75 %	2 desa	100 %	4,300,000	DAK Non Fisik - BOKKB - BOK		Persentase Pemenuhan Sarana, Prasarana, Alat Kesehatan (SPA) sesuai standart pusat >60%	82,75 %	4,515,000
1.02.02.2.02.04	Pengelolaan Pelayanan Kesehatan Balita	Persentase Pemenuhan Sarana, Prasarana, Alat Kesehatan (SPA) sesuai standart pusat >60%	Pelayanan kesehatan balita Pendampingan pemberian Vitamin A pada Balita 6-59 bulan	Cakupan pelayanan SPM sesuai standar	Kab. Sleman, Ngemplak, Widodomartani Kab. Sleman, Ngemplak, Wedomartani	82,75 %	2 desa 2 desa	100 %	11,500,000	DAK Non Fisik - BOKKB - BOK		Persentase Pemenuhan Sarana, Prasarana, Alat Kesehatan (SPA) sesuai standart pusat >60%	82,75 %	12,075,000
1.02.02.2.02.05	Pengelolaan Pelayanan Kesehatan pada Usia Pendidikan Dasar	Persentase Pemenuhan Sarana, Prasarana, Alat Kesehatan (SPA) sesuai standart pusat >60%	Pelayanan Kesehatan pada Usia Pendidikan Dasar	Cakupan pelayanan SPM sesuai standar	Kab. Sleman, Ngemplak, Widodomartani Kab. Sleman, Ngemplak, Wedomartani	82,75 %	2 desa	100 %	17,500,000	DAK Non Fisik - BOKKB - BOK		Persentase Pemenuhan Sarana, Prasarana, Alat Kesehatan (SPA) sesuai standart pusat >60%	82,75 %	18,375,000
1.02.02.2.02.06	Pengelolaan Pelayanan Kesehatan pada Usia Produktif	Persentase Pemenuhan Sarana, Prasarana, Alat Kesehatan (SPA) sesuai standart pusat >60%	Pelayanan Kesehatan pada Usia Produktif	Cakupan pelayanan SPM sesuai standar	Kab. Sleman, Ngemplak, Widodomartani Kab. Sleman, Ngemplak, Wedomartani	82,75 %	2 desa	100 %	18,885,000	DAK Non Fisik - BOKKB - BOK		Persentase Pemenuhan Sarana, Prasarana, Alat Kesehatan (SPA) sesuai standart pusat >60%	82,75 %	19,829,250
1.02.02.2.02.07	Pengelolaan Pelayanan Kesehatan pada Usia Lanjut	Persentase Pemenuhan Sarana, Prasarana, Alat Kesehatan (SPA) sesuai standart pusat >60%	Pelayanan Kesehatan pada Usia Lanjut	Cakupan pelayanan SPM sesuai standar	Kab. Sleman, Ngemplak, Widodomartani Kab. Sleman, Ngemplak, Wedomartani	82,75 %	2 desa	100 %	18,100,000	DAK Non Fisik - BOKKB - BOK		Persentase Pemenuhan Sarana, Prasarana, Alat Kesehatan (SPA) sesuai standart pusat >60%	82,75 %	19,005,000
1.02.02.2.02.08	Pengelolaan Pelayanan Kesehatan Penderita Hipertensi	Persentase Pemenuhan Sarana, Prasarana, Alat Kesehatan (SPA) sesuai standart pusat >60%	Pelayanan Kesehatan Penderita Hipertensi	Cakupan pelayanan SPM sesuai standar	Kab. Sleman, Ngemplak, Widodomartani Kab. Sleman, Ngemplak, Wedomartani	82,75 %	2 desa	100 %	36,614,975	DAK Non Fisik - BOKKB - BOK		Persentase Pemenuhan Sarana, Prasarana, Alat Kesehatan (SPA) sesuai standart pusat >60%	82,75 %	38,445,724
1.02.02.2.02.09	Pengelolaan Pelayanan Kesehatan Penderita Diabetes Melitus	Persentase Pemenuhan Sarana, Prasarana, Alat Kesehatan (SPA) sesuai standart pusat >60%	Pelayanan Kesehatan Penderita Diabetes Melitus	Cakupan pelayanan SPM sesuai standar	Kab. Sleman, Ngemplak, Widodomartani Kab. Sleman, Ngemplak, Wedomartani	82,75 %	2 desa	100 %	4,630,000	DAK Non Fisik - BOKKB - BOK		Persentase Pemenuhan Sarana, Prasarana, Alat Kesehatan (SPA) sesuai standart pusat >60%	82,75 %	4,861,500
1.02.02.2.02.11	Pengelolaan Pelayanan Kesehatan Orang Terduga Tuberkulosis	Persentase Pemenuhan Sarana, Prasarana, Alat Kesehatan (SPA) sesuai standart pusat >60%	Pelayanan Kesehatan Orang Terduga Tuberkulosis	Cakupan pelayanan SPM sesuai standar	Kab. Sleman, Ngemplak, Widodomartani Kab. Sleman, Ngemplak, Wedomartani	82,75 %	2 desa	100 %	11,850,000	DAK Non Fisik - BOKKB - BOK		Persentase Pemenuhan Sarana, Prasarana, Alat Kesehatan (SPA) sesuai standart pusat >60%	82,75 %	12,442,500
1.02.02.2.02.12	Pengelolaan Pelayanan Kesehatan Orang dengan Risiko Terinfeksi HIV	Persentase Pemenuhan Sarana, Prasarana, Alat Kesehatan (SPA) sesuai standart pusat >60%	Pelayanan Kesehatan Orang Dengan Risiko Terinfeksi HIV	Cakupan pelayanan SPM sesuai standar	Kab. Sleman, Ngemplak, Widodomartani Kab. Sleman, Ngemplak, Wedomartani	82,75 %	2 desa	100 %	13,880,000	DAK Non Fisik - BOKKB - BOK		Persentase Pemenuhan Sarana, Prasarana, Alat Kesehatan (SPA) sesuai standart pusat >60%	82,75 %	14,574,000

**Program dan Kegiatan Perangkat Daerah
Kabupaten Sleman
Tahun 2022**

Unit Organisasi : 1.02.0.00.0.00.01.0000 DINAS KESEHATAN
Sub Unit Organisasi : 1.02.0.00.0.00.01.0019 PUSAT KESEHATAN NGENEMPLAK II

Kode	Kode	Kode	Kode	Kode	Kode	Kode	Kode	Kode	Kode	Kode	Kode	Kode	Kode	Kode	Kode	Indikator Kinerja			Rencana Tahun 2022					Prakiraan Maju Rencana Tahun 2023					
																Urusan/ Bidang Urusan/ Program/ Kegiatan/ Sub Kegiatan	Capaian Program	Keluaran Sub Kegiatan	Hasil Kegiatan	Lokasi Output Kegiatan	Target Capaian Kinerja			Pagu Indikatif (Rp.)	Sumber Dana	Catatan Penting	Target Capaian Kinerja		Kebutuhan Dana/ Pagu Indikatif (Rp.)
																					Program	Keluaran Sub Kegiatan	Hasil Kegiatan				Tolok Ukur	Target	
1	02	02	2.02	15	Pengelolaan Pelayanan Kesehatan Gizi Masyarakat	Persentase Pemenuhan Sarana, Prasarana, Alat Kesehatan (SPA) sesuai standart pusat >60%	Bimtek pemantauan pertumbuhan dan perkembangan balita (PUPM Kapanewon) Pelayanan Kesehatan Gizi Masyarakat dan percepatan penanggulangan stunting	Cakupan pelayanan SPM sesuai standar	Kab. Sleman, Ngemplak, Widodomartani Kab. Sleman, Ngemplak, Wedomartani	82,75 %	1 kali 2 desa	100 %	78,170,500	PENDAPAT AN ASLI DAERAH (PAD) DAK Non Fisik - BOKKB - BOK		Persentase Pemenuhan Sarana, Prasarana, Alat Kesehatan (SPA) sesuai standart pusat >60%	82,75 %	85,987,500											
1	02	02	2.02	16	Pengelolaan Pelayanan Kesehatan Kerja dan Olahraga	Persentase Pemenuhan Sarana, Prasarana, Alat Kesehatan (SPA) sesuai standart pusat >60%	Terlaksananya Pelayanan Kesehatan Kerja dan Olahraga	Cakupan pelayanan SPM sesuai standar	Kab. Sleman, Ngemplak, Widodomartani Kab. Sleman, Ngemplak, Wedomartani	82,75 %	2 desa	100 %	17,800,000	DAK Non Fisik - BOKKB - BOK		Persentase Pemenuhan Sarana, Prasarana, Alat Kesehatan (SPA) sesuai standart pusat >60%	82,75 %	18,690,000											
1	02	02	2.02	17	Pengelolaan Pelayanan Kesehatan Lingkungan	Persentase Pemenuhan Sarana, Prasarana, Alat Kesehatan (SPA) sesuai standart pusat >60%	Desa STBM 5 pilar Pelayanan Kesehatan Lingkungan dan pemeriksaan kualitas air bersih puskesmas Pembinaan air minum layak Pembinaan desa STBM 5 pilar	Cakupan pelayanan SPM sesuai standar	Kab. Sleman, Ngemplak, Widodomartani Kab. Sleman, Ngemplak, Wedomartani	82,75 %	2 desa 2 desa 2 desa	100 %	63,544,960	PENDAPAT AN ASLI DAERAH (PAD) DAK Non Fisik - BOKKB - BOK		Persentase Pemenuhan Sarana, Prasarana, Alat Kesehatan (SPA) sesuai standart pusat >60%	82,75 %	106,592,000											
1	02	02	2.02	18	Pengelolaan Pelayanan Promosi Kesehatan	Persentase Pemenuhan Sarana, Prasarana, Alat Kesehatan (SPA) sesuai standart pusat >60%	Terlaksananya Pelayanan Promosi Kesehatan	Cakupan pelayanan SPM sesuai standar	Kab. Sleman, Ngemplak, Widodomartani Kab. Sleman, Ngemplak, Wedomartani	82,75 %	2 desa	100 %	50,204,000	DAK Non Fisik - BOKKB - BOK		Persentase Pemenuhan Sarana, Prasarana, Alat Kesehatan (SPA) sesuai standart pusat >60%	82,75 %	52,714,200											
1	02	02	2.02	20	Pengelolaan Surveilans Kesehatan	Persentase Pemenuhan Sarana, Prasarana, Alat Kesehatan (SPA) sesuai standart pusat >60%	Pelayanan Imunisasi bayi Terlaksananya Kegiatan Survelance	Cakupan pelayanan SPM sesuai standar	Kab. Sleman, Ngemplak, Widodomartani Kab. Sleman, Ngemplak, Wedomartani	82,75 %	2 desa 2 desa	100 %	43,904,000	DAK Non Fisik - BOKKB - BOK		Persentase Pemenuhan Sarana, Prasarana, Alat Kesehatan (SPA) sesuai standart pusat >60%	82,75 %	46,099,200											
1	02	02	2.02	22	Pengelolaan Pelayanan Kesehatan Jiwa dan NAPZA	Persentase Pemenuhan Sarana, Prasarana, Alat Kesehatan (SPA) sesuai standart pusat >60%	Pelayanan Kesehatan Jiwa dan NAPZA	Cakupan pelayanan SPM sesuai standar	Kab. Sleman, Ngemplak, Widodomartani Kab. Sleman, Ngemplak, Wedomartani	82,75 %	2 desa	100 %	16,110,000	DAK Non Fisik - BOKKB - BOK		Persentase Pemenuhan Sarana, Prasarana, Alat Kesehatan (SPA) sesuai standart pusat >60%	82,75 %	16,915,500											
1	02	02	2.02	25	Pelayanan Kesehatan Penyakit Menular dan Tidak Menular	Persentase Pemenuhan Sarana, Prasarana, Alat Kesehatan (SPA) sesuai standart pusat >60%	Pelayanan balita diare sesuai standar (suplemensi zinc) Terpantaunya PTM dan P2M	Cakupan pelayanan SPM sesuai standar	Kab. Sleman, Ngemplak, Widodomartani Kab. Sleman, Ngemplak, Wedomartani	82,75 %	2 desa 2 desa	100 %	75,305,000	PENDAPAT AN ASLI DAERAH (PAD) DAK Non Fisik - BOKKB - BOK		Persentase Pemenuhan Sarana, Prasarana, Alat Kesehatan (SPA) sesuai standart pusat >60%	82,75 %	79,070,250											
1	02	05			PROGRAM PEMBERDAYAAN MASYARAKAT BIDANG KESEHATAN							112,750,000						118,387,500											
1	02	05	2.01		Advokasi, Pemberdayaan, Kemitraan, Peningkatan Peran serta Masyarakat dan Lintas Sektor Tingkat Daerah Kabupaten/Kota							38,620,000						40,551,000											
1	02	05	2.01	01	Peningkatan Upaya Promosi Kesehatan, Advokasi, Kemitraan dan Pemberdayaan Masyarakat	Persentase rumah tangga (RT) yang tidak merokok di dalam rumah;Persentase bayi ASI Eksklusif;Presentase edukasi gerakan masyarakat hidup sehat (GERMAS) pada rumah tangga (RT)	Terpenuhinya Identifikasi kebutuhan Maysrakat	Cakupan desa siaga yang masuk klasifikasi aktif	Kab. Sleman, Ngemplak, Widodomartani Kab. Sleman, Ngemplak, Wedomartani	66.2%;84.5 %;85.2 %	2 desa	100 %	38,620,000	DAK Non Fisik - BOKKB - BOK		Persentase rumah tangga (RT) yang tidak merokok di dalam rumah;Persentase bayi ASI Eksklusif;Presentase edukasi gerakan masyarakat hidup sehat (GERMAS) pada rumah tangga (RT)	66.2%;84.5 %;85.2 %	40,551,000											
1	02	05	2.02		Pelaksanaan Sehat dalam rangka Promotif Preventif Tingkat Daerah Kabupaten/Kota							54,800,000						57,540,000											

**Program dan Kegiatan Perangkat Daerah
Kabupaten Sleman
Tahun 2022**

Unit Organisasi : 1.02.0.00.0.00.01.0000 DINAS KESEHATAN

Sub Unit Organisasi : 1.02.0.00.0.00.01.0019 PUSAT KESEHATAN NGEEMPLAK II

Kode	Urusan/ Bidang Urusan/ Program/ Kegiatan/ Sub Kegiatan	Indikator Kinerja			Rencana Tahun 2022					Catatan Penting	Prakiraan Maju Rencana Tahun 2023							
		Capaian Program	Keluaran Sub Kegiatan	Hasil Kegiatan	Lokasi Output Kegiatan	Target Capaian Kinerja			Pagu Indikatif (Rp.)		Sumber Dana	Target Capaian Kinerja		Kebutuhan Dana/ Pagu Indikatif (Rp.)				
						Program	Keluaran Sub Kegiatan	Hasil Kegiatan				Tolok Ukur	Target					
1	02	05	2.02	01	Penyelenggaraan Promosi Kesehatan dan Gerakan Hidup Bersih dan Sehat	Persentase rumah tangga (RT) yang tidak merokok di dalam rumah;Persentase bayi ASI Eksklusif;Presentase edukasi gerakan masyarakat hidup sehat (GERMAS) pada rumah tangga (RT)	Peningkatan PHBS di Masyarakat	Persentase Rumah Tangga yang menerapkan Perilaku Hidup Bersih dan Sehat (PHBS)	Kab. Sleman, Ngemplak, Widodomartani Kab. Sleman, Ngemplak, Wedomartani	66.2%;84.5%;85.2 %	2 desa	57.5 %	54,800,000	DAK Non Fisik - BOKKB - BOK		Persentase rumah tangga (RT) yang tidak merokok di dalam rumah;Persentase bayi ASI Eksklusif;Presentase edukasi gerakan masyarakat hidup sehat (GERMAS) pada rumah tangga (RT)	66.2%;84.5%;85.2 %	57,540,000
1	02	05	2.03		Pengembangan dan Pelaksanaan Upaya Kesehatan Bersumber Daya Masyarakat (UKBM) Tingkat Daerah Kabupaten/Kota							19,330,000		20,296,500				
1	02	05	2.03	01	Bimbingan Teknis dan Supervisi Pengembangan dan Pelaksanaan Upaya Kesehatan Bersumber Daya Masyarakat (UKBM)	Persentase rumah tangga (RT) yang tidak merokok di dalam rumah;Persentase bayi ASI Eksklusif;Presentase edukasi gerakan masyarakat hidup sehat (GERMAS) pada rumah tangga (RT)	Pembinaan kader posyandu balita UKBM diwilayah terbina	Cakupan Posyandu Balita yang masuk dalam strata Mandiri	Kab. Sleman, Ngemplak, Widodomartani Kab. Sleman, Ngemplak, Wedomartani	66.2%;84.5%;85.2 %	2 desa 2 desa	42 %	19,330,000	DAK Non Fisik - BOKKB - BOK		Persentase rumah tangga (RT) yang tidak merokok di dalam rumah;Persentase bayi ASI Eksklusif;Presentase edukasi gerakan masyarakat hidup sehat (GERMAS) pada rumah tangga (RT)	66.2%;84.5%;85.2 %	20,296,500
TOTAL												3,039,474,000		3,137,919,124				

**Program dan Kegiatan Perangkat Daerah
Kabupaten Sleman
Tahun 2022**

Unit Organisasi : 1.02.0.00.0.00.01.0000 DINAS KESEHATAN
Sub Unit Organisasi : 1.02.0.00.0.00.01.0020 PUSAT KESEHATAN NGAGLIK I

Kode	Urusan/ Bidang Urusan/ Program/ Kegiatan/ Sub Kegiatan	Indikator Kinerja			Rencana Tahun 2022					Catatan Penting	Prakiraan Maju Rencana Tahun 2023							
		Capaian Program	Keluaran Sub Kegiatan	Hasil Kegiatan	Lokasi Output Kegiatan	Target Capaian Kinerja			Pagu Indikatif (Rp.)		Sumber Dana	Target Capaian Kinerja		Kebutuhan Dana/ Pagu Indikatif (Rp.)				
						Program	Keluaran Sub Kegiatan	Hasil Kegiatan				Tolok Ukur	Target					
1		URUSAN PEMERINTAHAN WAJIB YANG BERKAITAN DENGAN PELAYANAN DASAR																
1	02	URUSAN PEMERINTAHAN BIDANG KESEHATAN																
1	02	01	PROGRAM PENUNJANG URUSAN PEMERINTAHAN DAERAH KABUPATEN/KOTA															
1	02	01	2.0 2	Administrasi Keuangan Perangkat Daerah														
1	02	01	2.02	01	Penyediaan Gaji dan Tunjangan ASN	Persentase pemenuhan kebutuhan administrasi perkantoran; Persentase pemenuhan layanan sarana dan prasarana kerja ;Persentase capaian Standar Pelayanan Minimal Rumah Sakit bagian Tata Usaha (RSUD Sleman); Persentase capaian Standar Pelayanan Minimal RS bagian keuangan dan aset (RSUD Sleman); Persentase capaian Standar Pelayanan Minimal RS bagian perencanaan dan pengembangan (RSUD Sleman); Persentase capaian Indikator SPM-RS Bagian Tata Usaha (RSUD Prambanan)	Pembayaran Tunjangan ASN	Persentase pemenuhan gaji dan tunjangan ASN, dokumen laporan keuangan dan asset SKPD tepat waktu	Kab. Sleman, Ngaglik, Minomartani Kab. Sleman, Ngaglik, Sinduharjo Kab. Sleman, Ngaglik, Sardonoarjo	100%; 100%;94%; 81%;65%; 88,56 %	12 bulan	100 %	936,717,600	PENDAPAT AN ASLI DAERAH (PAD)		Persentase pemenuhan kebutuhan administrasi perkantoran; Persentase pemenuhan layanan sarana dan prasarana kerja ;Persentase capaian Standar Pelayanan Minimal Rumah Sakit bagian Tata Usaha (RSUD Sleman); Persentase capaian Standar Pelayanan Minimal RS bagian keuangan dan aset (RSUD Sleman); Persentase capaian Standar Pelayanan Minimal RS bagian perencanaan dan pengembangan (RSUD Sleman); Persentase capaian Indikator SPM-RS Bagian Tata Usaha (RSUD Prambanan)	100%; 100%;94%; 81%;65%; 88,56 %	1,030,389,360
1	02	01	2.02	03	Pelaksanaan Penatausahaan dan Pengujian/Verifikasi Keuangan SKPD	Persentase pemenuhan kebutuhan administrasi perkantoran; Persentase pemenuhan layanan sarana dan prasarana kerja ;Persentase capaian Standar Pelayanan Minimal Rumah Sakit bagian Tata Usaha (RSUD Sleman); Persentase capaian Standar Pelayanan Minimal RS bagian keuangan dan aset (RSUD Sleman); Persentase capaian Standar Pelayanan Minimal RS bagian perencanaan dan pengembangan (RSUD Sleman); Persentase capaian Indikator SPM-RS Bagian Tata Usaha (RSUD Prambanan)	Pelaksanaan Penatausahaan dan pengujian/Verifikasi Keuangan SKPD	Persentase pemenuhan gaji dan tunjangan ASN, dokumen laporan keuangan dan asset SKPD tepat waktu	Kab. Sleman, Ngaglik, Minomartani Kab. Sleman, Ngaglik, Sinduharjo Kab. Sleman, Ngaglik, Sardonoarjo	100%; 100%;94%; 81%;65%; 88,56 %	12 bulan	100 %	59,220,000	PENDAPAT AN ASLI DAERAH (PAD)		Persentase pemenuhan kebutuhan administrasi perkantoran; Persentase pemenuhan layanan sarana dan prasarana kerja ;Persentase capaian Standar Pelayanan Minimal Rumah Sakit bagian Tata Usaha (RSUD Sleman); Persentase capaian Standar Pelayanan Minimal RS bagian keuangan dan aset (RSUD Sleman); Persentase capaian Standar Pelayanan Minimal RS bagian perencanaan dan pengembangan (RSUD Sleman); Persentase capaian Indikator SPM-RS Bagian Tata Usaha (RSUD Prambanan)	100%; 100%;94%; 81%;65%; 88,56 %	78,408,000
1	02	01	2.0 6	Administrasi Umum Perangkat Daerah														

**Program dan Kegiatan Perangkat Daerah
Kabupaten Sleman
Tahun 2022**

Unit Organisasi : 1.02.0.00.0.00.01.0000 DINAS KESEHATAN
Sub Unit Organisasi : 1.02.0.00.0.00.01.0020 PUSAT KESEHATAN NGAGLIK I

Kode	Urusan/ Bidang Urusan/ Program/ Kegiatan/ Sub Kegiatan	Indikator Kinerja			Rencana Tahun 2022					Catatan Penting	Prakiraan Maju Rencana Tahun 2023			
		Capaian Program	Keluaran Sub Kegiatan	Hasil Kegiatan	Lokasi Output Kegiatan	Target Capaian Kinerja			Pagu Indikatif (Rp.)		Sumber Dana	Target Capaian Kinerja		Kebutuhan Dana/ Pagu Indikatif (Rp.)
						Program	Keluaran Sub Kegiatan	Hasil Kegiatan				Tolok Ukur	Target	
1.02.01.2.06.05	Penyediaan Barang Cetakan dan Penggandaan	Persentase pemenuhan kebutuhan administrasi perkantoran; Persentase pemenuhan layanan sarana dan prasarana kerja ;Persentase capaian Standar Pelayanan Minimal Rumah Sakit bagian Tata Usaha (RSUD Sleman); Persentase capaian Standar Pelayanan Minimal RS bagian keuangan dan aset (RSUD Sleman); Persentase capaian Standar Pelayanan Minimal RS bagian perencanaan dan pengembangan (RSUD Sleman); Persentase capaian Indikator SPM-RS Bagian Tata Usaha (RSUD Prambanan)	Layanan cetak dan penggandaan dokumen	Persentase pemenuhan layanan administrasi umum	Kab. Sleman, Ngaglik, Minomartani Kab. Sleman, Ngaglik, Sinduharjo Kab. Sleman, Ngaglik, Sardonoarjo	100%; 100%;94%; 81%;65%; 88,56 %	12 bulan	100 %	22,304,100	PENDAPAT AN ASLI DAERAH (PAD)		Persentase pemenuhan kebutuhan administrasi perkantoran; Persentase pemenuhan layanan sarana dan prasarana kerja ;Persentase capaian Standar Pelayanan Minimal Rumah Sakit bagian Tata Usaha (RSUD Sleman); Persentase capaian Standar Pelayanan Minimal RS bagian keuangan dan aset (RSUD Sleman); Persentase capaian Standar Pelayanan Minimal RS bagian perencanaan dan pengembangan (RSUD Sleman); Persentase capaian Indikator SPM-RS Bagian Tata Usaha (RSUD Prambanan)	100%; 100%;94%; 81%;65%; 88,56 %	24,750,000
1.02.01.2.08	Penyediaan Jasa Penunjang Urusan Pemerintahan Daerah							82,800,000					91,080,000	
1.02.01.2.08.02	Penyediaan Jasa Komunikasi, Sumber Daya Air dan Listrik	Persentase pemenuhan kebutuhan administrasi perkantoran; Persentase pemenuhan layanan sarana dan prasarana kerja ;Persentase capaian Standar Pelayanan Minimal Rumah Sakit bagian Tata Usaha (RSUD Sleman); Persentase capaian Standar Pelayanan Minimal RS bagian keuangan dan aset (RSUD Sleman); Persentase capaian Standar Pelayanan Minimal RS bagian perencanaan dan pengembangan (RSUD Sleman); Persentase capaian Indikator SPM-RS Bagian Tata Usaha (RSUD Prambanan)	Pembayaran jasa langganan	Persentase pemenuhan layanan jasa penunjang	Kab. Sleman, Ngaglik, Minomartani Kab. Sleman, Ngaglik, Sinduharjo Kab. Sleman, Ngaglik, Sardonoarjo	100%; 100%;94%; 81%;65%; 88,56 %	12 bulan	100 %	82,800,000	PENDAPAT AN ASLI DAERAH (PAD)		Persentase pemenuhan kebutuhan administrasi perkantoran; Persentase pemenuhan layanan sarana dan prasarana kerja ;Persentase capaian Standar Pelayanan Minimal Rumah Sakit bagian Tata Usaha (RSUD Sleman); Persentase capaian Standar Pelayanan Minimal RS bagian keuangan dan aset (RSUD Sleman); Persentase capaian Standar Pelayanan Minimal RS bagian perencanaan dan pengembangan (RSUD Sleman); Persentase capaian Indikator SPM-RS Bagian Tata Usaha (RSUD Prambanan)	100%; 100%;94%; 81%;65%; 88,56 %	91,080,000
1.02.01.2.10	Peningkatan Pelayanan BLUD							1,903,000,000					2,090,000,000	
1.02.01.2.10.01	Pelayanan dan Penunjang Pelayanan BLUD	Persentase pemenuhan kebutuhan administrasi perkantoran; Persentase pemenuhan layanan sarana dan prasarana kerja ;Persentase capaian Standar Pelayanan Minimal Rumah Sakit bagian Tata Usaha (RSUD Sleman); Persentase capaian Standar Pelayanan Minimal RS bagian keuangan dan aset (RSUD Sleman); Persentase capaian Standar Pelayanan Minimal RS bagian perencanaan dan pengembangan (RSUD Sleman); Persentase capaian Indikator SPM-RS Bagian Tata Usaha (RSUD Prambanan)	Dokumen perencanaan kerja dan evaluasi puskesmas maintenance akreditasi puskesmas pelayanan kesehatan pembayaran pegawai non PNS pemeliharaan alat kesehatan pemeliharaan sarana dan prasarana pengadaan sarana dan prasarana	Cakupan rawat jalan Puskesmas	Kab. Sleman, Ngaglik, Minomartani Kab. Sleman, Ngaglik, Sinduharjo Kab. Sleman, Ngaglik, Sardonoarjo	100%; 100%;94%; 81%;65%; 88,56 %	2 dokumen 12 bulan 12 bulan 12 bulan 12 bulan 12 bulan	34 %	1,903,000,000	Pendapatan dari BLUD		Persentase pemenuhan kebutuhan administrasi perkantoran; Persentase pemenuhan layanan sarana dan prasarana kerja ;Persentase capaian Standar Pelayanan Minimal Rumah Sakit bagian Tata Usaha (RSUD Sleman); Persentase capaian Standar Pelayanan Minimal RS bagian keuangan dan aset (RSUD Sleman); Persentase capaian Standar Pelayanan Minimal RS bagian perencanaan dan pengembangan (RSUD Sleman); Persentase capaian Indikator SPM-RS Bagian Tata Usaha (RSUD Prambanan)	100%; 100%;94%; 81%;65%; 88,56 %	2,090,000,000

**Program dan Kegiatan Perangkat Daerah
Kabupaten Sleman
Tahun 2022**

Unit Organisasi : 1.02.0.00.0.00.01.0000 DINAS KESEHATAN
Sub Unit Organisasi : 1.02.0.00.0.00.01.0020 PUSAT KESEHATAN NGAGLIK I

Kode	Urusan/ Bidang Urusan/ Program/ Kegiatan/ Sub Kegiatan	Indikator Kinerja			Rencana Tahun 2022					Catatan Penting	Prakiraan Maju Rencana Tahun 2023						
		Capaian Program	Keluaran Sub Kegiatan	Hasil Kegiatan	Lokasi Output Kegiatan	Target Capaian Kinerja			Pagu Indikatif (Rp.)		Sumber Dana	Target Capaian Kinerja		Kebutuhan Dana/ Pagu Indikatif (Rp.)			
						Program	Keluaran Sub Kegiatan	Hasil Kegiatan				Tolok Ukur	Target				
1	02	02		PROGRAM PEMENUHAN UPAYA KESEHATAN PERORANGAN DAN UPAYA KESEHATAN MASYARAKAT					702,259,300				968,984,831				
1	02	02	2.01	Penyediaan Fasilitas Pelayanan Kesehatan untuk UKM dan UKP Kewenangan Daerah Kabupaten/Kota					64,581,500				113,498,000				
1	02	02	2.01	18	Pemeliharaan Sarana Fasilitas Pelayanan Kesehatan	Persentase Pemenuhan Sarana, Prasarana, Alat Kesehatan (SPA) sesuai standart pusat >60%	Pemeliharaan berkala/ rutin sarana fasilitas pelayanan kesehatan	Cakupan sarana, prasarana dan alat kesehatan sesuai standar	Kab. Sleman, Ngaglik, Minomartani Kab. Sleman, Ngaglik, Sinduharjo Kab. Sleman, Ngaglik, Sardonoarjo	82,75 %	12 bulan	95 %	27,131,500	PENDAPAT AN ASLI DAERAH (PAD)	Persentase Pemenuhan Sarana, Prasarana, Alat Kesehatan (SPA) sesuai standart pusat >60%	82,75 %	34,958,000
1	02	02	2.01	19	Pemeliharaan Prasarana dan Pendukung Fasilitas Pelayanan Kesehatan	Persentase Pemenuhan Sarana, Prasarana, Alat Kesehatan (SPA) sesuai standart pusat >60%	Pemeliharaan berkala/ rutin prasarana fasilitas pelayanan kesehatan	Cakupan sarana, prasarana dan alat kesehatan sesuai standar	Kab. Sleman, Ngaglik, Minomartani Kab. Sleman, Ngaglik, Sinduharjo Kab. Sleman, Ngaglik, Sardonoarjo	82,75 %	12 bulan	95 %	37,450,000	PENDAPAT AN ASLI DAERAH (PAD)	Persentase Pemenuhan Sarana, Prasarana, Alat Kesehatan (SPA) sesuai standart pusat >60%	82,75 %	78,540,000
1	02	02	2.02		Penyediaan Layanan Kesehatan untuk UKM dan UKP Rujukan Tingkat Daerah Kabupaten/Kota					637,677,800				855,486,831			
1	02	02	2.02	01	Pengelolaan Pelayanan Kesehatan Ibu Hamil	Persentase Pemenuhan Sarana, Prasarana, Alat Kesehatan (SPA) sesuai standart pusat >60%	Evaluasi penyelenggaraan kelas ibu hamil Evaluasi SIM KIA Terlaksana kelas ibu hamil	Cakupan pelayanan SPM sesuai standar	Kab. Sleman, Ngaglik, Minomartani Kab. Sleman, Ngaglik, Sinduharjo Kab. Sleman, Ngaglik, Sardonoarjo	82,75 %	12 bulan 12 bulan 12 bulan	100 %	30,880,000	Dana Transfer Khusus - Dana Alokasi Khusus Non Fisik	Persentase Pemenuhan Sarana, Prasarana, Alat Kesehatan (SPA) sesuai standart pusat >60%	82,75 %	33,968,000
1	02	02	2.02	02	Pengelolaan Pelayanan Kesehatan Ibu Bersalin	Persentase Pemenuhan Sarana, Prasarana, Alat Kesehatan (SPA) sesuai standart pusat >60%	Pertemuan Peningkatan status kesehatan ibu bersalin (pertemuan AMP)	Cakupan pelayanan SPM sesuai standar	Kab. Sleman, Ngaglik, Minomartani Kab. Sleman, Ngaglik, Sinduharjo Kab. Sleman, Ngaglik, Sardonoarjo	82,75 %	100 %	100 %	8,079,850	Dana Transfer Khusus - Dana Alokasi Khusus Non Fisik	Persentase Pemenuhan Sarana, Prasarana, Alat Kesehatan (SPA) sesuai standart pusat >60%	82,75 %	8,887,835
1	02	02	2.02	04	Pengelolaan Pelayanan Kesehatan Balita	Persentase Pemenuhan Sarana, Prasarana, Alat Kesehatan (SPA) sesuai standart pusat >60%	Evaluasi SDIDTK Monitoring & evaluasi pemberian obat cacung Sosialisasi pemberian obat cacung UKGS TK	Cakupan pelayanan SPM sesuai standar	Kab. Sleman, Ngaglik, Minomartani Kab. Sleman, Ngaglik, Sinduharjo Kab. Sleman, Ngaglik, Sardonoarjo	82,75 %	100 % 100 % 100 % 100 %	100 %	22,000,000	PENDAPAT AN ASLI DAERAH (PAD) Dana Transfer Khusus - Dana Alokasi Khusus Non Fisik	Persentase Pemenuhan Sarana, Prasarana, Alat Kesehatan (SPA) sesuai standart pusat >60%	82,75 %	35,640,000
1	02	02	2.02	05	Pengelolaan Pelayanan Kesehatan pada Usia Pendidikan Dasar	Persentase Pemenuhan Sarana, Prasarana, Alat Kesehatan (SPA) sesuai standart pusat >60%	Bimtek guru UKS Koordinasi UKGMD Pembinaan Dokter Kecil Rakor UKS dan Kesehatan Remaja Sosialisasi pemberian obat cacung	Cakupan pelayanan SPM sesuai standar	Kab. Sleman, Ngaglik, Minomartani Kab. Sleman, Ngaglik, Sinduharjo Kab. Sleman, Ngaglik, Sardonoarjo	82,75 %	100 % 100 % 100 % 100 %	100 %	24,290,000	PENDAPAT AN ASLI DAERAH (PAD) Dana Transfer Khusus - Dana Alokasi Khusus Non Fisik	Persentase Pemenuhan Sarana, Prasarana, Alat Kesehatan (SPA) sesuai standart pusat >60%	82,75 %	29,194,000

**Program dan Kegiatan Perangkat Daerah
Kabupaten Sleman
Tahun 2022**

Unit Organisasi : 1.02.0.00.0.00.01.0000 DINAS KESEHATAN
Sub Unit Organisasi : 1.02.0.00.0.00.01.0020 PUSAT KESEHATAN NGAGLIK I

Kode	Kode	Kode	Kode	Kode	Urusan/ Bidang Urusan/ Program/ Kegiatan/ Sub Kegiatan	Indikator Kinerja			Rencana Tahun 2022					Catatan Penting	Prakiraan Maju Rencana Tahun 2023			
						Capaian Program	Keluaran Sub Kegiatan	Hasil Kegiatan	Lokasi Output Kegiatan	Target Capaian Kinerja			Pagu Indikatif (Rp.)		Sumber Dana	Target Capaian Kinerja		Kebutuhan Dana/ Pagu Indikatif (Rp.)
										Program	Keluaran Sub Kegiatan	Hasil Kegiatan				Tolok Ukur	Target	
1	02	02	2.02	06	Pengelolaan Pelayanan Kesehatan pada Usia Produktif	Persentase Pemenuhan Sarana, Prasarana, Alat Kesehatan (SPA) sesuai standart pusat >60%	Pembinaan KB Pembinaan kesehatan reproduksi Pertemuan kader validasi data KIA KB	Cakupan pelayanan SPM sesuai standar	Kab. Sleman, Ngaglik, Minomartani Kab. Sleman, Ngaglik, Sinduharjo Kab. Sleman, Ngaglik, Sardonoarjo	82,75 %	100 % 100 % 100 %	100 %	43,120,000	PENDAPAT AN ASLI DAERAH (PAD) Dana Transfer Khusus - Dana Alokasi Khusus Non Fisik	Persentase Pemenuhan Sarana, Prasarana, Alat Kesehatan (SPA) sesuai standart pusat >60%	82,75 %	78,287,000	
1	02	02	2.02	07	Pengelolaan Pelayanan Kesehatan pada Usia Lanjut	Persentase Pemenuhan Sarana, Prasarana, Alat Kesehatan (SPA) sesuai standart pusat >60%	pertemuan kader lansia	Cakupan pelayanan SPM sesuai standar	Kab. Sleman, Ngaglik, Minomartani Kab. Sleman, Ngaglik, Sinduharjo Kab. Sleman, Ngaglik, Sardonoarjo	82,75 %	100 % 100 % 100 %	100 %	15,960,000	Dana Transfer Khusus - Dana Alokasi Khusus Non Fisik	Persentase Pemenuhan Sarana, Prasarana, Alat Kesehatan (SPA) sesuai standart pusat >60%	82,75 %	17,556,000	
1	02	02	2.02	08	Pengelolaan Pelayanan Kesehatan Penderita Hipertensi	Persentase Pemenuhan Sarana, Prasarana, Alat Kesehatan (SPA) sesuai standart pusat >60%	Orientasi/pembekalan/peningkatan kapasitas SDM bagi kader kesehatan untuk peningkatan P2P Hipertensi	Cakupan pelayanan SPM sesuai standar	Kab. Sleman, Ngaglik, Minomartani Kab. Sleman, Ngaglik, Sinduharjo Kab. Sleman, Ngaglik, Sardonoarjo	82,75 %	100 % 100 % 100 %	100 %	9,360,000	Dana Transfer Khusus - Dana Alokasi Khusus Non Fisik	Persentase Pemenuhan Sarana, Prasarana, Alat Kesehatan (SPA) sesuai standart pusat >60%	82,75 %	10,296,000	
1	02	02	2.02	09	Pengelolaan Pelayanan Kesehatan Penderita Diabetes Melitus	Persentase Pemenuhan Sarana, Prasarana, Alat Kesehatan (SPA) sesuai standart pusat >60%	Orientasi/pembekalan/peningkatan kapasitas SDM bagi kader kesehatan untuk peningkatan P2P DM	Cakupan pelayanan SPM sesuai standar	Kab. Sleman, Ngaglik, Minomartani Kab. Sleman, Ngaglik, Sinduharjo Kab. Sleman, Ngaglik, Sardonoarjo	82,75 %	100 % 100 % 100 %	100 %	9,360,000	PENDAPAT AN ASLI DAERAH (PAD) Dana Transfer Khusus - Dana Alokasi Khusus Non Fisik	Persentase Pemenuhan Sarana, Prasarana, Alat Kesehatan (SPA) sesuai standart pusat >60%	82,75 %	13,981,000	
1	02	02	2.02	10	Pengelolaan Pelayanan Kesehatan Orang dengan Gangguan Jiwa Berat	Persentase Pemenuhan Sarana, Prasarana, Alat Kesehatan (SPA) sesuai standart pusat >60%	Follow up tata laksana dan pencegahan cacat kasus kusta dan penyakit menular lainnya serta gangguan jiwa Konseling dan deteksi dini masalah kesehatan jiwa dan Napza (Pertemuan Keluarga ODGJ) Koordinasi terpadu lintas sektor tentang pencegahan dan pengendalian penyakit tk puskesmas (TPKJM) Monitoring dan bimbingan teknis kader kesehatan oleh petugas (kader desa siaga sehat jiwa)	Cakupan pelayanan SPM sesuai standar	Kab. Sleman, Ngaglik, Minomartani Kab. Sleman, Ngaglik, Sinduharjo Kab. Sleman, Ngaglik, Sardonoarjo	82,75 %	100 % 100 % 100 % 100 %	100 %	46,320,000	Dana Transfer Khusus - Dana Alokasi Khusus Non Fisik	Persentase Pemenuhan Sarana, Prasarana, Alat Kesehatan (SPA) sesuai standart pusat >60%	82,75 %	50,952,000	
1	02	02	2.02	11	Pengelolaan Pelayanan Kesehatan Orang Terduga Tuberkulosis	Persentase Pemenuhan Sarana, Prasarana, Alat Kesehatan (SPA) sesuai standart pusat >60%	Orientasi/pembekala/peningkatan kapasitas SDM bagi kader kesehatan untuk peningkatan P2P TB	Cakupan pelayanan SPM sesuai standar	Kab. Sleman, Ngaglik, Minomartani Kab. Sleman, Ngaglik, Sinduharjo Kab. Sleman, Ngaglik, Sardonoarjo	82,75 %	100 % 100 % 100 %	100 %	14,149,950	Dana Transfer Khusus - Dana Alokasi Khusus Non Fisik	Persentase Pemenuhan Sarana, Prasarana, Alat Kesehatan (SPA) sesuai standart pusat >60%	82,75 %	15,564,945	

**Program dan Kegiatan Perangkat Daerah
Kabupaten Sleman
Tahun 2022**

Unit Organisasi : 1.02.0.00.0.00.01.0000 DINAS KESEHATAN
Sub Unit Organisasi : 1.02.0.00.0.00.01.0020 PUSAT KESEHATAN NGAGLIK I

Kode	Kode	Kode	Kode	Kode	Urusan/ Bidang Urusan/ Program/ Kegiatan/ Sub Kegiatan	Indikator Kinerja			Rencana Tahun 2022					Catatan Penting	Prakiraan Maju Rencana Tahun 2023			
						Capaian Program	Keluaran Sub Kegiatan	Hasil Kegiatan	Lokasi Output Kegiatan	Target Capaian Kinerja			Pagu Indikatif (Rp.)		Sumber Dana	Target Capaian Kinerja		Kebutuhan Dana/ Pagu Indikatif (Rp.)
										Program	Keluaran Sub Kegiatan	Hasil Kegiatan				Tolok Ukur	Target	
1	02	02	2.02	12	Pengelolaan Pelayanan Kesehatan Orang dengan Risiko Terinfeksi HIV	Persentase Pemenuhan Sarana, Prasarana, Alat Kesehatan (SPA) sesuai standart pusat >60%	Deteksi dini kasus HIV/ADIS/TBC/Hepatitis/Malaria dan penyakit menular lainnya pada ibu hamil dan kelompok beresiko	Cakupan pelayanan SPM sesuai standar	Kab. Sleman, Ngaglik, Minomartani Kab. Sleman, Ngaglik, Sinduharjo Kab. Sleman, Ngaglik, Sardonoarjo	82,75 %	100 %	100 %	4,100,000	Dana Transfer Khusus - Dana Alokasi Khusus Non Fisik		Persentase Pemenuhan Sarana, Prasarana, Alat Kesehatan (SPA) sesuai standart pusat >60%	82,75 %	4,510,000
1	02	02	2.02	15	Pengelolaan Pelayanan Kesehatan Gizi Masyarakat	Persentase Pemenuhan Sarana, Prasarana, Alat Kesehatan (SPA) sesuai standart pusat >60%	Bimtek Atropometri Kader Posnyandu Bimtek PMBA Kader Posyandu FGD Kasus permasalahan Gizi GETARTALA Pemberian Tablet tambah Darah Pengkajian dan Intervensi Permasalah Gizi Anak (PAUD) Pertemuan Pecah Stunting Linprog Pertemuan Pecah Stunting Linsek Pertemuan Pemantauan Status Gizi Probandus Rapat Koordinasi Kader Gizi Skrining aktif/pelacakan dan konfirmasi kasus gizi buruk dan kasus gizi lainnya Sweeping balita yang tidak hadir di posyandu	Cakupan pelayanan SPM sesuai standar	Kab. Sleman, Ngaglik, Minomartani Kab. Sleman, Ngaglik, Sinduharjo Kab. Sleman, Ngaglik, Sardonoarjo	82,75 %	100 % 100 % 100 % 6 kali 100 % 3 kali 3 kali 100 % 2 kali 100 % 100 % 100 %	100 %	96,926,500	Dana Transfer Khusus - Dana Alokasi Khusus Non Fisik		Persentase Pemenuhan Sarana, Prasarana, Alat Kesehatan (SPA) sesuai standart pusat >60%	82,75 %	106,619,150
1	02	02	2.02	16	Pengelolaan Pelayanan Kesehatan Kerja dan Olahraga	Persentase Pemenuhan Sarana, Prasarana, Alat Kesehatan (SPA) sesuai standart pusat >60%	Pembinaan kesehatan kerja Pengukuran kebugaran anak sekolah Sosialisasi Kebugaran sekolah	Cakupan pelayanan SPM sesuai standar	Kab. Sleman, Ngaglik, Minomartani Kab. Sleman, Ngaglik, Sinduharjo Kab. Sleman, Ngaglik, Sardonoarjo	82,75 %	100 % 100 % 100 %	100 %	0	PENDAPAT AN ASLI DAERAH (PAD)		Persentase Pemenuhan Sarana, Prasarana, Alat Kesehatan (SPA) sesuai standart pusat >60%	82,75 %	17,141,680
1	02	02	2.02	17	Pengelolaan Pelayanan Kesehatan Lingkungan	Persentase Pemenuhan Sarana, Prasarana, Alat Kesehatan (SPA) sesuai standart pusat >60%	Pemeriksaan kualitas air Pemeriksaan kualitas makanan Pengelolaan limbah media Pertemuan monitoring 5 pilar STBM berkelanjutan Pertemuan Monitoring dan Evaluasi Sanitasi TTU Pertemuan Monitoring dan Evaluasi TPM Uji kualitas ruangan	Cakupan pelayanan SPM sesuai standar	Kab. Sleman, Ngaglik, Minomartani Kab. Sleman, Ngaglik, Sinduharjo Kab. Sleman, Ngaglik, Sardonoarjo	82,75 %	2 kali 8 sampel 12 bulan 4 kali 3 kali 3 kali 12 bulan	100 %	19,725,000	PENDAPAT AN ASLI DAERAH (PAD) Dana Transfer Khusus - Dana Alokasi Khusus Non Fisik		Persentase Pemenuhan Sarana, Prasarana, Alat Kesehatan (SPA) sesuai standart pusat >60%	82,75 %	90,364,758
1	02	02	2.02	18	Pengelolaan Pelayanan Promosi Kesehatan	Persentase Pemenuhan Sarana, Prasarana, Alat Kesehatan (SPA) sesuai standart pusat >60%	Pelaksanaan intervensi perubahan perilaku program prioritas, penyuluhan kelompok Pembayaran honor PHL Promkes Penggerakan/pemberdayaan masyarakat tk desa Peningkatan kapasitas kader, saka bakti husada, tokoh masyarakat/agama	Cakupan pelayanan SPM sesuai standar	Kab. Sleman, Ngaglik, Minomartani Kab. Sleman, Ngaglik, Sinduharjo Kab. Sleman, Ngaglik, Sardonoarjo	82,75 %	100 % 12 bulan 100 % 100 %	100 %	140,724,000	Dana Transfer Khusus - Dana Alokasi Khusus Non Fisik		Persentase Pemenuhan Sarana, Prasarana, Alat Kesehatan (SPA) sesuai standart pusat >60%	82,75 %	154,796,400

**Program dan Kegiatan Perangkat Daerah
Kabupaten Sleman
Tahun 2022**

Unit Organisasi : 1.02.0.00.0.00.01.0000 DINAS KESEHATAN
Sub Unit Organisasi : 1.02.0.00.0.00.01.0020 PUSAT KESEHATAN NGAGLIK I

Kode	Kode	Kode	Kode	Kode	Urusan/ Bidang Urusan/ Program/ Kegiatan/ Sub Kegiatan	Indikator Kinerja			Rencana Tahun 2022					Catatan Penting	Prakiraan Maju Rencana Tahun 2023						
						Capaian Program	Keluaran Sub Kegiatan	Hasil Kegiatan	Lokasi Output Kegiatan	Target Capaian Kinerja			Pagu Indikatif (Rp.)		Sumber Dana	Target Capaian Kinerja		Kebutuhan Dana/ Pagu Indikatif (Rp.)			
										Program	Keluaran Sub Kegiatan	Hasil Kegiatan				Tolok Ukur	Target				
1	02	02	2.02	20	Pengelolaan Surveilans Kesehatan	Persentase Pemenuhan Sarana, Prasarana, Alat Kesehatan (SPA) sesuai standart pusat >60%	Analisa hasil PE dan di seminasi informasi di wilayah kerja BIAS Pengambilan dan Pengiriman spesimen penyakit berpotensi KLB Penyelidikan Epidemiologi penyakit potensi KLB dan penanggulangan KLB Pertemuan Evaluasi BIAS Pertemuan Sosialisasi BIAS Pertemuan Validasi UCI Surveilans penyakit tidak menular dan penyakit berpotensi KLB termasuk penyakit infeksi emerging di masyarakat	Cakupan pelayanan SPM sesuai standar	Kab. Sleman, Ngaglik, Minomartani Kab. Sleman, Ngaglik, Sinduharjo Kab. Sleman, Ngaglik, Sardonoharjo	82,75 %	12 bulan 12 bulan 12 bulan 12 bulan 1 kali 1 kali 1 kali 12 bulan	100 %	51,634,100	PENDAPAT AN ASLI DAERAH (PAD) Dana Transfer Khusus - Dana Alokasi Khusus Non Fisik		Persentase Pemenuhan Sarana, Prasarana, Alat Kesehatan (SPA) sesuai standart pusat >60%	82,75 %	72,791,510			
1	02	02	2.02	25	Pelayanan Kesehatan Penyakit Menular dan Tidak Menular	Persentase Pemenuhan Sarana, Prasarana, Alat Kesehatan (SPA) sesuai standart pusat >60%	Advokasi/sosialisasi/lokak arya/rapat koordinasi lintas sektor terkait pencegahan dan pengendalian penyakit Evaluasi pengendalian vektor dan binatang pembawa penyakit Monitoring, bimbingan teknis pelaksanaan kegiatan pos pembinaan terpadu penyakit tidak menular oleh petugas puskesmas Pembentukan kader kesehatan program P2P	Cakupan pelayanan SPM sesuai standar	Kab. Sleman, Ngaglik, Minomartani Kab. Sleman, Ngaglik, Sinduharjo Kab. Sleman, Ngaglik, Sardonoharjo	82,75 %	4 kali 12 bulan 4 kali 3 kali	100 %	101,048,400	PENDAPAT AN ASLI DAERAH (PAD) Dana Transfer Khusus - Dana Alokasi Khusus Non Fisik		Persentase Pemenuhan Sarana, Prasarana, Alat Kesehatan (SPA) sesuai standart pusat >60%	82,75 %	114,936,553			
1	02	04			PROGRAM SEDIAAN FARMASI, ALAT KESEHATAN DAN MAKANAN MINUMAN														6,700,000		7,370,000
1	02	04	2.05		Penerbitan Stiker Pembinaan pada Makanan Jajanan dan Sentra Makanan Jajanan														6,700,000		7,370,000
1	02	04	2.05	01	Pengendalian dan Pengawasan serta tindak lanjut Penerbitan Stiker Pembinaan pada Makanan Jajanan dan Sentra Makanan Jajanan	Pengelolaan sediaan obat yang memenuhi syarat;Pengelolaan sediaan makanan yang memenuhi syarat;Persentase toko, sarana prasarana kesehatan yang berizin	Pemantauan makanan pada hari raya Pembinaan pedagang asongan	Makanan jajanan memenuhi persyaratan keamanan pangan dibuktikan dengan stiker	Kab. Sleman, Ngaglik, Minomartani Kab. Sleman, Ngaglik, Sinduharjo Kab. Sleman, Ngaglik, Sardonoharjo	55%;90%;80 %	100 % 3 kali	75 %	6,700,000	Dana Transfer Khusus - Dana Alokasi Khusus Non Fisik		Pengelolaan sediaan obat yang memenuhi syarat;Pengelolaan sediaan makanan yang memenuhi syarat;Persentase toko, sarana prasarana kesehatan yang berizin	55%;90%;80 %				7,370,000
1	02	05			PROGRAM PEMBERDAYAAN MASYARAKAT BIDANG KESEHATAN														50,950,000		69,861,000
1	02	05	2.01		Advokasi, Pemberdayaan, Kemitraan, Peningkatan Peran serta Masyarakat dan Lintas Sektor Tingkat Daerah Kabupaten/Kota														35,050,000		37,785,000
1	02	05	2.01	01	Peningkatan Upaya Promosi Kesehatan, Advokasi, Kemitraan dan Pemberdayaan Masyarakat	Persentase rumah tangga (RT) yang tidak merokok di dalam rumah;Persentase bayi ASI Eksklusif;Presentase edukasi gerakan masyarakat hidup sehat (GERMAS) pada rumah tangga (RT)	Pelaksanaan Kampanye Germas: Sardonoharjo (POKIR) Penggalangan kemitraan dengan mitra potensial Penggerakan/pemberdayaan masyarakat tk desa/kelurahan, kecamatan Pertemuan kader promkes	Cakupan desa siaga yang masuk klasifikasi aktif	Kab. Sleman, Ngaglik, Minomartani Kab. Sleman, Ngaglik, Sinduharjo Kab. Sleman, Ngaglik, Sardonoharjo	66.2%;84.5 %;85.2 %	1 kali 3 kali 3 kali 2 kali	100 %	35,050,000	PENDAPAT AN ASLI DAERAH (PAD) Dana Transfer Khusus - Dana Alokasi Khusus Non Fisik		Persentase rumah tangga (RT) yang tidak merokok di dalam rumah;Persentase bayi ASI Eksklusif;Presentase edukasi gerakan masyarakat hidup sehat (GERMAS) pada rumah tangga (RT)	66.2%;84.5 %;85.2 %				37,785,000
1	02	05	2.02		Pelaksanaan Sehat dalam rangka Promotif Preventif Tingkat Daerah Kabupaten/Kota														15,900,000		32,076,000

**Program dan Kegiatan Perangkat Daerah
Kabupaten Sleman
Tahun 2022**

Unit Organisasi : 1.02.0.00.0.00.01.0000 DINAS KESEHATAN
Sub Unit Organisasi : 1.02.0.00.0.00.01.0020 PUSAT KESEHATAN NGAGLIK I

Kode	Urusan/ Bidang Urusan/ Program/ Kegiatan/ Sub Kegiatan	Indikator Kinerja			Rencana Tahun 2022					Catatan Penting	Prakiraan Maju Rencana Tahun 2023			
		Capaian Program	Keluaran Sub Kegiatan	Hasil Kegiatan	Lokasi Output Kegiatan	Target Capaian Kinerja			Pagu Indikatif (Rp.)		Sumber Dana	Target Capaian Kinerja		Kebutuhan Dana/ Pagu Indikatif (Rp.)
						Program	Keluaran Sub Kegiatan	Hasil Kegiatan				Tolok Ukur	Target	
1 02 05 2.02 01	Penyelenggaraan Promosi Kesehatan dan Gerakan Hidup Bersih dan Sehat	Persentase rumah tangga (RT) yang tidak merokok di dalam rumah;Presentase bayi ASI Eksklusif;Presentase edukasi gerakan masyarakat hidup sehat (GERMAS) pada rumah tangga (RT)	Penyuluhan PHBS RT Penyuluhan PHBS Tatanan Pendidikan Pertemuan Pendataan PHBS RT	Persentase Rumah Tangga yang menerapkan Perilaku Hidup Bersih dan Sehat (PHBS)	Kab. Sleman, Ngaglik, Minomartani Kab. Sleman, Ngaglik, Sinduharjo Kab. Sleman, Ngaglik, Sardonoarjo	66.2%;84.5 %; 85.2 %	12 bulan 6 kali 2 kali	57.5 %	15,900,000	PENDAPAT AN ASLI DAERAH (PAD) Dana Transfer Khusus - Dana Alokasi Khusus Non Fisik		Persentase rumah tangga (RT) yang tidak merokok di dalam rumah;Presentase bayi ASI Eksklusif;Presentase edukasi gerakan masyarakat hidup sehat (GERMAS) pada rumah tangga (RT)	66.2%;84.5 %; 85.2 %	32,076,000
TOTAL									3,763,951,000				4,360,843,191	

**Program dan Kegiatan Perangkat Daerah
Kabupaten Sleman
Tahun 2022**

Unit Organisasi : 1.02.0.00.0.00.01.0000 DINAS KESEHATAN
Sub Unit Organisasi : 1.02.0.00.0.00.01.0021 PUSAT KESEHATAN NGAGLIK II

Kode	Urusan/ Bidang Urusan/ Program/ Kegiatan/ Sub Kegiatan	Indikator Kinerja			Rencana Tahun 2022					Catatan Penting	Prakiraan Maju Rencana Tahun 2023						
		Capaian Program	Keluaran Sub Kegiatan	Hasil Kegiatan	Lokasi Output Kegiatan	Target Capaian Kinerja			Pagu Indikatif (Rp.)		Sumber Dana	Target Capaian Kinerja		Kebutuhan Dana/ Pagu Indikatif (Rp.)			
						Program	Keluaran Sub Kegiatan	Hasil Kegiatan				Tolok Ukur	Target				
1		URUSAN PEMERINTAHAN WAJIB YANG BERKAITAN DENGAN PELAYANAN DASAR															
1	02	URUSAN PEMERINTAHAN BIDANG KESEHATAN															
1	02	01	PROGRAM PENUNJANG URUSAN PEMERINTAHAN DAERAH KABUPATEN/KOTA														
1	02	01	2.0 2	Administrasi Keuangan Perangkat Daerah													
1	02	01	2.02	01	Penyediaan Gaji dan Tunjangan ASN	Persentase pemenuhan kebutuhan administrasi perkantoran; Persentase pemenuhan layanan sarana dan prasarana kerja ;Persentase capaian Standar Pelayanan Minimal Rumah Sakit bagian Tata Usaha (RSUD Sleman); Persentase capaian Standar Pelayanan Minimal RS bagian keuangan dan aset (RSUD Sleman); Persentase capaian Standar Pelayanan Minimal RS bagian perencanaan dan pengembangan (RSUD Sleman); Persentase capaian Indikator SPM-RS Bagian Tata Usaha (RSUD Prambanan)	Penyediaan TPP dan luran BPJS	Persentase pemenuhan gaji dan tunjangan ASN, dokumen laporan keuangan dan asset SKPD tepat waktu	Kab. Sleman, Ngaglik, Semua Kelurahan Kab. Sleman, Ngaglik, Semua Kelurahan	100%; 100%;94%; 81%;65%; 88,56 %	12 bulan	100 %	833,632,800	PENDAPAT AN ASLI DAERAH (PAD) PENDAPAT AN ASLI DAERAH (PAD)	Persentase pemenuhan kebutuhan administrasi perkantoran; Persentase pemenuhan layanan sarana dan prasarana kerja ;Persentase capaian Standar Pelayanan Minimal Rumah Sakit bagian Tata Usaha (RSUD Sleman); Persentase capaian Standar Pelayanan Minimal RS bagian keuangan dan aset (RSUD Sleman); Persentase capaian Standar Pelayanan Minimal RS bagian perencanaan dan pengembangan (RSUD Sleman); Persentase capaian Indikator SPM-RS Bagian Tata Usaha (RSUD Prambanan)	100%; 100%;94%; 81%;65%; 88,56 %	850,000,000
1	02	01	2.02	03	Pelaksanaan Penatausahaan dan Pengujian/Verifikasi Keuangan SKPD	Persentase pemenuhan kebutuhan administrasi perkantoran; Persentase pemenuhan layanan sarana dan prasarana kerja ;Persentase capaian Standar Pelayanan Minimal Rumah Sakit bagian Tata Usaha (RSUD Sleman); Persentase capaian Standar Pelayanan Minimal RS bagian keuangan dan aset (RSUD Sleman); Persentase capaian Standar Pelayanan Minimal RS bagian perencanaan dan pengembangan (RSUD Sleman); Persentase capaian Indikator SPM-RS Bagian Tata Usaha (RSUD Prambanan)	Penyediaan Honorarium Keuangan dan verifikasi	Persentase pemenuhan gaji dan tunjangan ASN, dokumen laporan keuangan dan asset SKPD tepat waktu	Kab. Sleman, Semua Kecamatan, Semua Kelurahan	100%; 100%;94%; 81%;65%; 88,56 %	12 bulan	100 %	58,320,000	PENDAPAT AN ASLI DAERAH (PAD)	Persentase pemenuhan kebutuhan administrasi perkantoran; Persentase pemenuhan layanan sarana dan prasarana kerja ;Persentase capaian Standar Pelayanan Minimal Rumah Sakit bagian Tata Usaha (RSUD Sleman); Persentase capaian Standar Pelayanan Minimal RS bagian keuangan dan aset (RSUD Sleman); Persentase capaian Standar Pelayanan Minimal RS bagian perencanaan dan pengembangan (RSUD Sleman); Persentase capaian Indikator SPM-RS Bagian Tata Usaha (RSUD Prambanan)	100%; 100%;94%; 81%;65%; 88,56 %	60,000,000
1	02	01	2.0 6	Administrasi Umum Perangkat Daerah													

**Program dan Kegiatan Perangkat Daerah
Kabupaten Sleman
Tahun 2022**

Unit Organisasi : 1.02.0.00.0.00.01.0000 DINAS KESEHATAN
Sub Unit Organisasi : 1.02.0.00.0.00.01.0021 PUSAT KESEHATAN NGAGLIK II

Kode	Urusan/ Bidang Urusan/ Program/ Kegiatan/ Sub Kegiatan	Indikator Kinerja			Rencana Tahun 2022					Catatan Penting	Prakiraan Maju Rencana Tahun 2023			
		Capaian Program	Keluaran Sub Kegiatan	Hasil Kegiatan	Lokasi Output Kegiatan	Target Capaian Kinerja			Pagu Indikatif (Rp.)		Sumber Dana	Target Capaian Kinerja		Kebutuhan Dana/ Pagu Indikatif (Rp.)
						Program	Keluaran Sub Kegiatan	Hasil Kegiatan				Tolok Ukur	Target	
1.02.01.2.06.05	Penyediaan Barang Cetakan dan Penggandaan	Persentase pemenuhan kebutuhan administrasi perkantoran; Persentase pemenuhan layanan sarana dan prasarana kerja ;Persentase capaian Standar Pelayanan Minimal Rumah Sakit bagian Tata Usaha (RSUD Sleman); Persentase capaian Standar Pelayanan Minimal RS bagian keuangan dan aset (RSUD Sleman); Persentase capaian Standar Pelayanan Minimal RS bagian perencanaan dan pengembangan (RSUD Sleman); Persentase capaian Indikator SPM-RS Bagian Tata Usaha (RSUD Prambanan)	Penggandaan dokumen	Persentase pemenuhan layanan administrasi umum	Kab. Sleman, Ngaglik, Semua Kelurahan	100%; 100%;94%; 81%;65%; 88,56 %	12 bulan	100 %	15,612,500	PENDAPAT AN ASLI DAERAH (PAD)		Persentase pemenuhan kebutuhan administrasi perkantoran; Persentase pemenuhan layanan sarana dan prasarana kerja ;Persentase capaian Standar Pelayanan Minimal Rumah Sakit bagian Tata Usaha (RSUD Sleman); Persentase capaian Standar Pelayanan Minimal RS bagian keuangan dan aset (RSUD Sleman); Persentase capaian Standar Pelayanan Minimal RS bagian perencanaan dan pengembangan (RSUD Sleman); Persentase capaian Indikator SPM-RS Bagian Tata Usaha (RSUD Prambanan)	100%; 100%;94%; 81%;65%; 88,56 %	20,000,000
1.02.01.2.08	Penyediaan Jasa Penunjang Urusan Pemerintahan Daerah							80,400,000					82,000,000	
1.02.01.2.08.02	Penyediaan Jasa Komunikasi, Sumber Daya Air dan Listrik	Persentase pemenuhan kebutuhan administrasi perkantoran; Persentase pemenuhan layanan sarana dan prasarana kerja ;Persentase capaian Standar Pelayanan Minimal Rumah Sakit bagian Tata Usaha (RSUD Sleman); Persentase capaian Standar Pelayanan Minimal RS bagian keuangan dan aset (RSUD Sleman); Persentase capaian Standar Pelayanan Minimal RS bagian perencanaan dan pengembangan (RSUD Sleman); Persentase capaian Indikator SPM-RS Bagian Tata Usaha (RSUD Prambanan)	Pembayaran Jasa Langganan	Persentase pemenuhan layanan jasa penunjang	Kab. Sleman, Ngaglik, Semua Kelurahan	100%; 100%;94%; 81%;65%; 88,56 %	12 bulan	100 %	80,400,000	PENDAPAT AN ASLI DAERAH (PAD)		Persentase pemenuhan kebutuhan administrasi perkantoran; Persentase pemenuhan layanan sarana dan prasarana kerja ;Persentase capaian Standar Pelayanan Minimal Rumah Sakit bagian Tata Usaha (RSUD Sleman); Persentase capaian Standar Pelayanan Minimal RS bagian keuangan dan aset (RSUD Sleman); Persentase capaian Standar Pelayanan Minimal RS bagian perencanaan dan pengembangan (RSUD Sleman); Persentase capaian Indikator SPM-RS Bagian Tata Usaha (RSUD Prambanan)	100%; 100%;94%; 81%;65%; 88,56 %	82,000,000
1.02.01.2.10	Peningkatan Pelayanan BLUD							1,800,000,000					1,825,000,000	
1.02.01.2.10.01	Pelayanan dan Penunjang Pelayanan BLUD	Persentase pemenuhan kebutuhan administrasi perkantoran; Persentase pemenuhan layanan sarana dan prasarana kerja ;Persentase capaian Standar Pelayanan Minimal Rumah Sakit bagian Tata Usaha (RSUD Sleman); Persentase capaian Standar Pelayanan Minimal RS bagian keuangan dan aset (RSUD Sleman); Persentase capaian Standar Pelayanan Minimal RS bagian perencanaan dan pengembangan (RSUD Sleman); Persentase capaian Indikator SPM-RS Bagian Tata Usaha (RSUD Prambanan)	Maintenance Akreditasi Puskesmas Pelayanan Kesehatan Pembayaran Pegawai Non PNS Pemeliharaan Alat Kesehatan Pemeliharaan Prasarana Pemeliharaan Sarana Pengadaan Sarana dan Prasarana serta Alat Medik (Belanja Modal) Penyusunan Dokumen Perencanaan dan Evlauasi	Cakupan Rawat Jalan Puskesmas	Kab. Sleman, Ngaglik, Semua Kelurahan	100%; 100%;94%; 81%;65%; 88,56 %	12 bulan 12 bulan 12 bulan 12 bulan 12 bulan 2 Dokumen	34 %	1,800,000,000	Pendapatan dari BLUD		Persentase pemenuhan kebutuhan administrasi perkantoran; Persentase pemenuhan layanan sarana dan prasarana kerja ;Persentase capaian Standar Pelayanan Minimal Rumah Sakit bagian Tata Usaha (RSUD Sleman); Persentase capaian Standar Pelayanan Minimal RS bagian keuangan dan aset (RSUD Sleman); Persentase capaian Standar Pelayanan Minimal RS bagian perencanaan dan pengembangan (RSUD Sleman); Persentase capaian Indikator SPM-RS Bagian Tata Usaha (RSUD Prambanan)	100%; 100%;94%; 81%;65%; 88,56 %	1,825,000,000

**Program dan Kegiatan Perangkat Daerah
Kabupaten Sleman
Tahun 2022**

Unit Organisasi : 1.02.0.00.0.00.01.0000 DINAS KESEHATAN
Sub Unit Organisasi : 1.02.0.00.0.00.01.0021 PUSAT KESEHATAN NGAGLIK II

Kode	Kode	Kode	Kode	Kode	Urusan/ Bidang Urusan/ Program/ Kegiatan/ Sub Kegiatan	Indikator Kinerja			Rencana Tahun 2022				Catatan Penting	Prakiraan Maju Rencana Tahun 2023				
						Capaian Program	Keluaran Sub Kegiatan	Hasil Kegiatan	Lokasi Output Kegiatan	Target Capaian Kinerja				Pagu Indikatif (Rp.)	Sumber Dana	Target Capaian Kinerja		Kebutuhan Dana/ Pagu Indikatif (Rp.)
										Program	Keluaran Sub Kegiatan	Hasil Kegiatan				Tolok Ukur	Target	
1	02	02			PROGRAM PEMENUHAN UPAYA KESEHATAN PERORANGAN DAN UPAYA KESEHATAN MASYARAKAT											482,882,825		534,000,000
1	02	02	2.01		Penyediaan Fasilitas Pelayanan Kesehatan untuk UKM dan UKP Kewenangan Daerah Kabupaten/Kota											51,625,500		85,000,000
1	02	02	2.01	18	Pemeliharaan Sarana Fasilitas Pelayanan Kesehatan	Persentase Pemenuhan Sarana, Prasarana, Alat Kesehatan (SPA) sesuai standart pusat >60%	Pemeliharaan Sarana Fasilitas Pelayanan Kesehatan	Cakupan sarana, prasarana dan alat kesehatan sesuai standar	Kab. Sleman, Ngaglik, Semua Kelurahan	82,75 %	12 bulan	95 %	51,625,500	PENDAPAT AN ASLI DAERAH (PAD)		Persentase Pemenuhan Sarana, Prasarana, Alat Kesehatan (SPA) sesuai standart pusat >60%	82,75 %	85,000,000
1	02	02	2.02		Penyediaan Layanan Kesehatan untuk UKM dan UKP Rujukan Tingkat Daerah Kabupaten/Kota											431,257,325		449,000,000
1	02	02	2.02	01	Pengelolaan Pelayanan Kesehatan Ibu Hamil	Persentase Pemenuhan Sarana, Prasarana, Alat Kesehatan (SPA) sesuai standart pusat >60%	Pelaksanaan ANC terpadu Pelaksanaan dan Evaluasi Kelas Ibu Hamil Pelayanan Kesehatan ibu hamil Pendataan ibu hamil beresiko	Cakupan pelayanan SPM sesuai standar	Kab. Sleman, Ngaglik, Semua Kelurahan	82,75 %	12 bulan 3 desa 3 dea 3 desa	100 %	18,525,000	DAK Non Fisik - BOKKB - BOK		Persentase Pemenuhan Sarana, Prasarana, Alat Kesehatan (SPA) sesuai standart pusat >60%	82,75 %	20,000,000
1	02	02	2.02	02	Pengelolaan Pelayanan Kesehatan Ibu Bersalin	Persentase Pemenuhan Sarana, Prasarana, Alat Kesehatan (SPA) sesuai standart pusat >60%	Pelayanan Kesehatan Ibu nifas Pendataan ibu bersalin	Cakupan pelayanan SPM sesuai standar	Kab. Sleman, Ngaglik, Semua Kelurahan	82,75 %	3 desa 12 bulan	100 %	5,850,000	DAK Non Fisik - BOKKB - BOK		Persentase Pemenuhan Sarana, Prasarana, Alat Kesehatan (SPA) sesuai standart pusat >60%	82,75 %	6,000,000
1	02	02	2.02	03	Pengelolaan Pelayanan Kesehatan Bayi Baru Lahir	Persentase Pemenuhan Sarana, Prasarana, Alat Kesehatan (SPA) sesuai standart pusat >60%	Pendataan Bayi Baru LAhir	Cakupan pelayanan SPM sesuai standar	Kab. Sleman, Ngaglik, Semua Kelurahan	82,75 %	12 bulan	100 %	5,850,000	DAK Non Fisik - BOKKB - BOK		Persentase Pemenuhan Sarana, Prasarana, Alat Kesehatan (SPA) sesuai standart pusat >60%	82,75 %	6,000,000
1	02	02	2.02	04	Pengelolaan Pelayanan Kesehatan Balita	Persentase Pemenuhan Sarana, Prasarana, Alat Kesehatan (SPA) sesuai standart pusat >60%	Evaluasi Evaluasi penemuan Balita BGM, BBLR, PBLR, dan Stunting Kalakarya MTBS Pendampingan pemeberian Vitamin A pada Balita 6 - 59 bulan Sosialisasi DTKB bagi Kader	Cakupan pelayanan SPM sesuai standar	Kab. Sleman, Ngaglik, Semua Kelurahan	82,75 %	2 kali 2 kali 3 desa 2 kali	100 %	10,180,000	DAK Non Fisik - BOKKB - BOK		Persentase Pemenuhan Sarana, Prasarana, Alat Kesehatan (SPA) sesuai standart pusat >60%	82,75 %	12,000,000
1	02	02	2.02	05	Pengelolaan Pelayanan Kesehatan pada Usia Pendidikan Dasar	Persentase Pemenuhan Sarana, Prasarana, Alat Kesehatan (SPA) sesuai standart pusat >60%	Penjaringan Kesehatan Peserta Didik Kelas 1 sd VI SD Penjaringan Kesehatan Peserta Didik Kelas VIII sd IX	Cakupan pelayanan SPM sesuai standar	Kab. Sleman, Ngaglik, Semua Kelurahan	82,75 %	23 SD 5 sekolah	100 %	6,790,000	DAK Non Fisik - BOKKB - BOK		Persentase Pemenuhan Sarana, Prasarana, Alat Kesehatan (SPA) sesuai standart pusat >60%	82,75 %	7,000,000
1	02	02	2.02	06	Pengelolaan Pelayanan Kesehatan pada Usia Produktif	Persentase Pemenuhan Sarana, Prasarana, Alat Kesehatan (SPA) sesuai standart pusat >60%	Sosialisasi IVA dan SADANIS Sosialisasi kesehatan pada sasaran usia produktif	Cakupan pelayanan SPM sesuai standar	Kab. Sleman, Ngaglik, Semua Kelurahan	82,75 %	3 desa 3 desa	100 %	17,520,000	DAK Non Fisik - BOKKB - BOK		Persentase Pemenuhan Sarana, Prasarana, Alat Kesehatan (SPA) sesuai standart pusat >60%	82,75 %	20,000,000
1	02	02	2.02	07	Pengelolaan Pelayanan Kesehatan pada Usia Lanjut	Persentase Pemenuhan Sarana, Prasarana, Alat Kesehatan (SPA) sesuai standart pusat >60%	PHN Lansia Posyandu Lansia	Cakupan pelayanan SPM sesuai standar	Kab. Sleman, Ngaglik, Semua Kelurahan	82,75 %	12 bulan 3 desa	100 %	16,630,000	DAK Non Fisik - BOKKB - BOK		Persentase Pemenuhan Sarana, Prasarana, Alat Kesehatan (SPA) sesuai standart pusat >60%	82,75 %	17,000,000
1	02	02	2.02	08	Pengelolaan Pelayanan Kesehatan Penderita Hipertensi	Persentase Pemenuhan Sarana, Prasarana, Alat Kesehatan (SPA) sesuai standart pusat >60%	Pengelolaan Hipertensi	Cakupan pelayanan SPM sesuai standar	Kab. Sleman, Ngaglik, Semua Kelurahan	82,75 %	12 bulan	100 %	2,880,000	DAK Non Fisik - BOKKB - BOK		Persentase Pemenuhan Sarana, Prasarana, Alat Kesehatan (SPA) sesuai standart pusat >60%	82,75 %	3,000,000
1	02	02	2.02	09	Pengelolaan Pelayanan Kesehatan Penderita Diabetes Melitus	Persentase Pemenuhan Sarana, Prasarana, Alat Kesehatan (SPA) sesuai standart pusat >60%	engelolaan Diabetes Mellitus	Cakupan pelayanan SPM sesuai standar	Kab. Sleman, Ngaglik, Semua Kelurahan	82,75 %	12 bulan	100 %	2,880,000	DAK Non Fisik - BOKKB - BOK		Persentase Pemenuhan Sarana, Prasarana, Alat Kesehatan (SPA) sesuai standart pusat >60%	82,75 %	3,000,000
1	02	02	2.02	10	Pengelolaan Pelayanan Kesehatan Orang dengan Gangguan Jiwa Berat	Persentase Pemenuhan Sarana, Prasarana, Alat Kesehatan (SPA) sesuai standart pusat >60%	Konseling dan deteksi dini masalah kesehatan jiwa pada ODGJ Berat	Cakupan pelayanan SPM sesuai standar	Kab. Sleman, Ngaglik, Semua Kelurahan	82,75 %	12 bulan	100 %	9,350,000	DAK Non Fisik - BOKKB - BOK		Persentase Pemenuhan Sarana, Prasarana, Alat Kesehatan (SPA) sesuai standart pusat >60%	82,75 %	10,000,000
1	02	02	2.02	11	Pengelolaan Pelayanan Kesehatan Orang Terduga Tuberkulosis	Persentase Pemenuhan Sarana, Prasarana, Alat Kesehatan (SPA) sesuai standart pusat >60%	Pelaksanaan inovasi MAS DUTA SIBER	Cakupan pelayanan SPM sesuai standar	Kab. Sleman, Ngaglik, Semua Kelurahan	82,75 %	12 bulan	100 %	19,680,000	DAK Non Fisik - BOKKB - BOK		Persentase Pemenuhan Sarana, Prasarana, Alat Kesehatan (SPA) sesuai standart pusat >60%	82,75 %	20,000,000
1	02	02	2.02	12	Pengelolaan Pelayanan Kesehatan Orang dengan Risiko Terinfeksi HIV	Persentase Pemenuhan Sarana, Prasarana, Alat Kesehatan (SPA) sesuai standart pusat >60%	Deteksi Dini HIV AIDS Gerakan Dusun bebas HIV-AIDs	Cakupan pelayanan SPM sesuai standar	Kab. Sleman, Ngaglik, Semua Kelurahan	82,75 %	3 desa 12 bulan	100 %	20,372,000	DAK Non Fisik - BOKKB - BOK		Persentase Pemenuhan Sarana, Prasarana, Alat Kesehatan (SPA) sesuai standart pusat >60%	82,75 %	22,000,000

**Program dan Kegiatan Perangkat Daerah
Kabupaten Sleman
Tahun 2022**

Unit Organisasi : 1.02.0.00.0.00.01.0000 DINAS KESEHATAN
Sub Unit Organisasi : 1.02.0.00.0.00.01.0021 PUSAT KESEHATAN NGAGLIK II

Kode	Urusan/ Bidang Urusan/ Program/ Kegiatan/ Sub Kegiatan	Indikator Kinerja			Rencana Tahun 2022					Catatan Penting	Prakiraan Maju Rencana Tahun 2023			
		Capaian Program	Keluaran Sub Kegiatan	Hasil Kegiatan	Lokasi Output Kegiatan	Target Capaian Kinerja			Pagu Indikatif (Rp.)		Sumber Dana	Target Capaian Kinerja		Kebutuhan Dana/ Pagu Indikatif (Rp.)
						Program	Keluaran Sub Kegiatan	Hasil Kegiatan				Tolok Ukur	Target	
1.02.02.2.02.13	Pengelolaan Pelayanan Kesehatan bagi Penduduk pada Kondisi Kejadian Luar Biasa (KLB)	Persentase Pemenuhan Sarana, Prasarana, Alat Kesehatan (SPA) sesuai standart pusat >60%	Sosialisasi penyakit potensi KLB	Cakupan pelayanan SPM sesuai standar	Kab. Sleman, Ngaglik, Semua Kelurahan	82,75 %	3 desa	100 %	3,300,000	DAK Non Fisik - BOKKB - BOK		Persentase Pemenuhan Sarana, Prasarana, Alat Kesehatan (SPA) sesuai standart pusat >60%	82,75 %	3,500,000
1.02.02.2.02.15	Pengelolaan Pelayanan Kesehatan Gizi Masyarakat	Persentase Pemenuhan Sarana, Prasarana, Alat Kesehatan (SPA) sesuai standart pusat >60%	Monev Pokjnal KIA Gizi Pelaksanaan inovasi Si Gambang Pemantauan Distribusi Tablet Vitamin A dan Pemantauan Kadarzi Pemantauan status gizi balita Pemberian Makanan Tambahan bagi Ibu Hamil KEK dan balita gizi kurang Pendampingan Pemberian Makanan Tambahan bagi Ibu Hamil KEK dan balita gizi kurang Pendampingan pemberian Tablet Tambah Darah bagi Remaja Putri Pendampingan pemberian TTD bagi Ibu Hamil	Cakupan pelayanan SPM sesuai standar	Kab. Sleman, Ngaglik, Semua Kelurahan	82,75 %	1 kali 12 bulan 2 kali 3 desa 3 desa 3 desa 3 desa	100 %	79,354,000	DAK Non Fisik - BOKKB - BOK		Persentase Pemenuhan Sarana, Prasarana, Alat Kesehatan (SPA) sesuai standart pusat >60%	82,75 %	80,000,000
1.02.02.2.02.16	Pengelolaan Pelayanan Kesehatan Kerja dan Olahraga	Persentase Pemenuhan Sarana, Prasarana, Alat Kesehatan (SPA) sesuai standart pusat >60%	Pembinaan kebugaran jasmani Sosialisasi Program Kesehatan dan Keselamatan Kerja	Cakupan pelayanan SPM sesuai standar	Kab. Sleman, Ngaglik, Semua Kelurahan	82,75 %	12 bulan 2 lokasi	100 %	10,415,000	DAK Non Fisik - BOKKB - BOK		Persentase Pemenuhan Sarana, Prasarana, Alat Kesehatan (SPA) sesuai standart pusat >60%	82,75 %	12,000,000
1.02.02.2.02.17	Pengelolaan Pelayanan Kesehatan Lingkungan	Persentase Pemenuhan Sarana, Prasarana, Alat Kesehatan (SPA) sesuai standart pusat >60%	Desa STBM 5 pilar Gerakan Jumat Bersih Inspeksi TTU Pelaksanaan Pemberdayaan jumentik institusi Pembinaan air minum layak Pembinaan desa STBM 5 pilar Pemicuan IPAL Komunal di dusun	Cakupan pelayanan SPM sesuai standar	Kab. Sleman, Ngaglik, Semua Kelurahan	82,75 %	3 desa 3 desa 10 lokasi 12 bulan 3 desa 3 desa 3 desa	100 %	30,417,500	DAK Non Fisik - BOKKB - BOK		Persentase Pemenuhan Sarana, Prasarana, Alat Kesehatan (SPA) sesuai standart pusat >60%	82,75 %	32,000,000
1.02.02.2.02.18	Pengelolaan Pelayanan Promosi Kesehatan	Persentase Pemenuhan Sarana, Prasarana, Alat Kesehatan (SPA) sesuai standart pusat >60%	MMD Penyuluhan Kesehatan PHN Perkesmas Saka Bakti Husada SMD	Cakupan pelayanan SPM sesuai standar	Kab. Sleman, Ngaglik, Semua Kelurahan	82,75 %	3 desa 12 bulan 12 bulan 12 bulan 3 desa	100 %	59,304,000	DAK Non Fisik - BOKKB - BOK		Persentase Pemenuhan Sarana, Prasarana, Alat Kesehatan (SPA) sesuai standart pusat >60%	82,75 %	60,000,000
1.02.02.2.02.19	Pengelolaan Pelayanan Kesehatan Tradisional, Akupuntur, Asuhan Mandiri, dan Tradisional Lainnya	Persentase Pemenuhan Sarana, Prasarana, Alat Kesehatan (SPA) sesuai standart pusat >60%	Monitoring Penyehat tradisional Sosialisasi Pemanfaatan TOGA	Cakupan pelayanan SPM sesuai standar	Kab. Sleman, Ngaglik, Semua Kelurahan	82,75 %	3 desa 2 kali	100 %	13,980,000	DAK Non Fisik - BOKKB - BOK		Persentase Pemenuhan Sarana, Prasarana, Alat Kesehatan (SPA) sesuai standart pusat >60%	82,75 %	15,000,000
1.02.02.2.02.20	Pengelolaan Surveilans Kesehatan	Persentase Pemenuhan Sarana, Prasarana, Alat Kesehatan (SPA) sesuai standart pusat >60%	Pelayanan Imunisasi bayi Penyelidikan Epidemiologi	Cakupan pelayanan SPM sesuai standar	Kab. Sleman, Ngaglik, Semua Kelurahan	82,75 %	3 desa 12 bulan	100 %	840,000	DAK Non Fisik - BOKKB - BOK		Persentase Pemenuhan Sarana, Prasarana, Alat Kesehatan (SPA) sesuai standart pusat >60%	82,75 %	1,000,000
1.02.02.2.02.21	Pengelolaan Pelayanan Kesehatan Orang dengan Masalah Kesehatan Jiwa (ODMK)	Persentase Pemenuhan Sarana, Prasarana, Alat Kesehatan (SPA) sesuai standart pusat >60%	Koordinasi kader jiwa Sosialisasi masalah kesehatan jiwa	Cakupan pelayanan SPM sesuai standar	Kab. Sleman, Ngaglik, Semua Kelurahan	82,75 %	2 kali 1 kali	100 %	13,770,000	DAK Non Fisik - BOKKB - BOK		Persentase Pemenuhan Sarana, Prasarana, Alat Kesehatan (SPA) sesuai standart pusat >60%	82,75 %	15,000,000
1.02.02.2.02.23	Pengelolaan Upaya Kesehatan Khusus	Persentase Pemenuhan Sarana, Prasarana, Alat Kesehatan (SPA) sesuai standart pusat >60%	sosialisasi fisioterapi bagi kelompok masyarakat	Cakupan pelayanan SPM sesuai standar	Kab. Sleman, Ngaglik, Semua Kelurahan	82,75 %	3 desa	100 %	2,000,825	DAK Non Fisik - BOKKB - BOK		Persentase Pemenuhan Sarana, Prasarana, Alat Kesehatan (SPA) sesuai standart pusat >60%	82,75 %	2,500,000

**Program dan Kegiatan Perangkat Daerah
Kabupaten Sleman
Tahun 2022**

Unit Organisasi : 1.02.0.00.0.00.01.0000 DINAS KESEHATAN
Sub Unit Organisasi : 1.02.0.00.0.00.01.0021 PUSAT KESEHATAN NGAGLIK II

Kode	Urusan/ Bidang Urusan/ Program/ Kegiatan/ Sub Kegiatan	Indikator Kinerja			Rencana Tahun 2022					Catatan Penting	Prakiraan Maju Rencana Tahun 2023						
		Capaian Program	Keluaran Sub Kegiatan	Hasil Kegiatan	Lokasi Output Kegiatan	Target Capaian Kinerja			Pagu Indikatif (Rp.)		Sumber Dana	Target Capaian Kinerja		Kebutuhan Dana/ Pagu Indikatif (Rp.)			
						Program	Keluaran Sub Kegiatan	Hasil Kegiatan				Tolok Ukur	Target				
1	02	02	2.02	25	Pelayanan Kesehatan Penyakit Menular dan Tidak Menular	Persentase Pemenuhan Sarana, Prasarana, Alat Kesehatan (SPA) sesuai standart pusat >60%	Koordinasi petugas pelayanan MTBS Pelaksanaan BIAS Pelaksanaan Inovasi MEKA TANPA ROK Pelaksanaan Posbindu Pelayanan balita diare sesuai standar (suplemensi zinc) penguatan penegakan diagnosis pneumonia Sosialisasi faktor risiko kejadian diare Sosialisasi Vaksin Covid-19	Cakupan pelayanan SPM sesuai standar	Kab. Sleman, Ngaglik, Semua Kelurahan	82,75 %	2 kali 2 tahap 12 bulan 3 desa 3 desa 2 kali 3 kali 3 desa	100 %	81,369,000	DAK Non Fisik - BOKKB - BOK	Persentase Pemenuhan Sarana, Prasarana, Alat Kesehatan (SPA) sesuai standart pusat >60%	82,75 %	82,000,000
1	02	05			PROGRAM PEMBERDAYAAN MASYARAKAT BIDANG KESEHATAN					88,621,875				91,000,000			
1	02	05	2.01		Advokasi, Pemberdayaan, Kemitraan, Peningkatan Peran serta Masyarakat dan Lintas Sektor Tingkat Daerah Kabupaten/Kota					70,746,875				72,000,000			
1	02	05	2.01	01	Peningkatan Upaya Promosi Kesehatan, Advokasi, Kemitraan dan Pemberdayaan Masyarakat	Persentase rumah tangga (RT) yang tidak merokok di dalam rumah;Persentase bayi ASI Eksklusif;Presentase edukasi gerakan masyarakat hidup sehat (GERMAS) pada rumah tangga (RT)	Monitoring Jejaring Validasi data	Cakupan desa siaga yang masuk klasifikasi aktif	Kab. Sleman, Ngaglik, Semua Kelurahan	66.2%;84.5 %;85.2 %	12 bulan 11 kali	100 %	70,746,875	DAK Non Fisik - BOKKB - BOK	Persentase rumah tangga (RT) yang tidak merokok di dalam rumah;Persentase bayi ASI Eksklusif;Presentase edukasi gerakan masyarakat hidup sehat (GERMAS) pada rumah tangga (RT)	66.2%;84.5 %;85.2 %	72,000,000
1	02	05	2.02		Pelaksanaan Sehat dalam rangka Promotif Preventif Tingkat Daerah Kabupaten/Kota					4,755,000				5,000,000			
1	02	05	2.02	01	Penyelenggaraan Promosi Kesehatan dan Gerakan Hidup Bersih dan Sehat	Persentase rumah tangga (RT) yang tidak merokok di dalam rumah;Persentase bayi ASI Eksklusif;Presentase edukasi gerakan masyarakat hidup sehat (GERMAS) pada rumah tangga (RT)	Pemantauan PHBS Institusi Pendidikan Penyuluhan dan pembinaan PHBS Rumah Tangga	Persentase Rumah Tangga yang menerapkan Perilaku Hidup Bersih dan Sehat (PHBS)	Kab. Sleman, Ngaglik, Semua Kelurahan	66.2%;84.5 %;85.2 %	33 sekolah 6 kali	57.5 %	4,755,000	DAK Non Fisik - BOKKB - BOK	Persentase rumah tangga (RT) yang tidak merokok di dalam rumah;Persentase bayi ASI Eksklusif;Presentase edukasi gerakan masyarakat hidup sehat (GERMAS) pada rumah tangga (RT)	66.2%;84.5 %;85.2 %	5,000,000
1	02	05	2.03		Pengembangan dan Pelaksanaan Upaya Kesehatan Bersumber Daya Masyarakat (UKBM) Tingkat Daerah Kabupaten/Kota					13,120,000				14,000,000			
1	02	05	2.03	01	Bimbingan Teknis dan Supervisi Pengembangan dan Pelaksanaan Upaya Kesehatan Bersumber Daya Masyarakat (UKBM)	Persentase rumah tangga (RT) yang tidak merokok di dalam rumah;Persentase bayi ASI Eksklusif;Presentase edukasi gerakan masyarakat hidup sehat (GERMAS) pada rumah tangga (RT)	Pembinaan kader posyandu balita Pembinaan Posyandu Pembinaan Sikat gigi masal	Cakupan Posyandu Balita yang masuk dalam strata Mandiri	Kab. Sleman, Ngaglik, Semua Kelurahan	66.2%;84.5 %;85.2 %	3 desa 3 desa 10 SD	42 %	13,120,000	DAK Non Fisik - BOKKB - BOK	Persentase rumah tangga (RT) yang tidak merokok di dalam rumah;Persentase bayi ASI Eksklusif;Presentase edukasi gerakan masyarakat hidup sehat (GERMAS) pada rumah tangga (RT)	66.2%;84.5 %;85.2 %	14,000,000
TOTAL											3,359,470,000				3,462,000,000		

**Program dan Kegiatan Perangkat Daerah
Kabupaten Sleman
Tahun 2022**

Unit Organisasi : 1.02.0.00.0.00.01.0000 DINAS KESEHATAN
Sub Unit Organisasi : 1.02.0.00.0.00.01.0022 PUSAT KESEHATAN SLEMAN

Kode	Kode	Kode	Kode	Kode	Urusan/ Bidang Urusan/ Program/ Kegiatan/ Sub Kegiatan	Indikator Kinerja			Rencana Tahun 2022				Catatan Penting	Prakiraan Maju Rencana Tahun 2023					
						Capaian Program	Keluaran Sub Kegiatan	Hasil Kegiatan	Lokasi Output Kegiatan	Target Capaian Kinerja				Pagu Indikatif (Rp.)	Sumber Dana	Target Capaian Kinerja		Kebutuhan Dana/ Pagu Indikatif (Rp.)	
										Program	Keluaran Sub Kegiatan	Hasil Kegiatan				Tolok Ukur	Target		
1					URUSAN PEMERINTAHAN WAJIB YANG BERKAITAN DENGAN PELAYANAN DASAR														
1	02				URUSAN PEMERINTAHAN BIDANG KESEHATAN											5,968,836,000			6,590,773,120
1	02	01			PROGRAM PENUNJANG URUSAN PEMERINTAHAN DAERAH KABUPATEN/KOTA											4,782,016,800			5,274,210,480
1	02	01	2.0	2	Administrasi Keuangan Perangkat Daerah											1,401,016,800			1,555,110,480
1	02	01	2.02	01	Penyediaan Gaji dan Tunjangan ASN	Persentase pemenuhan kebutuhan administrasi perkantoran; Persentase pemenuhan layanan sarana dan prasarana kerja ;Persentase capaian Standar Pelayanan Minimal Rumah Sakit bagian Tata Usaha (RSUD Sleman); Persentase capaian Standar Pelayanan Minimal RS bagian keuangan dan aset (RSUD Sleman); Persentase capaian Standar Pelayanan Minimal RS bagian perencanaan dan pengembangan (RSUD Sleman); Persentase capaian Indikator SPM-RS Bagian Tata Usaha (RSUD Prambanan)	Pembayaran Gaji dan tunjangan ASN	Persentase pemenuhan gaji dan tunjangan ASN, dokumen laporan keuangan dan asset SKPD tepat waktu	Kab. Sleman, Sleman, Semua Kelurahan	100%; 100%;94%; 81%;65%; 88,56 %	12 Bulan	100 %	1,343,596,800	PENDAPATAN ASLI DAERAH (PAD)		Persentase pemenuhan kebutuhan administrasi perkantoran; Persentase pemenuhan layanan sarana dan prasarana kerja ;Persentase capaian Standar Pelayanan Minimal Rumah Sakit bagian Tata Usaha (RSUD Sleman); Persentase capaian Standar Pelayanan Minimal RS bagian keuangan dan aset (RSUD Sleman); Persentase capaian Standar Pelayanan Minimal RS bagian perencanaan dan pengembangan (RSUD Sleman); Persentase capaian Indikator SPM-RS Bagian Tata Usaha (RSUD Prambanan)	100%; 100%;94%; 81%;65%; 88,56 %	1,477,956,480	
1	02	01	2.02	03	Pelaksanaan Penatausahaan dan Pengujian/Verifikasi Keuangan SKPD	Persentase pemenuhan kebutuhan administrasi perkantoran; Persentase pemenuhan layanan sarana dan prasarana kerja ;Persentase capaian Standar Pelayanan Minimal Rumah Sakit bagian Tata Usaha (RSUD Sleman); Persentase capaian Standar Pelayanan Minimal RS bagian keuangan dan aset (RSUD Sleman); Persentase capaian Standar Pelayanan Minimal RS bagian perencanaan dan pengembangan (RSUD Sleman); Persentase capaian Indikator SPM-RS Bagian Tata Usaha (RSUD Prambanan)	Honor PPK SKPD, Bendahara Pengeluaran, Ben Penerimaan, Bendahara Barang,KPA, PP Kom, Pejabat Pengadaan, PPHP dan Tim Tehnis	Persentase pemenuhan gaji dan tunjangan ASN, dokumen laporan keuangan dan asset SKPD tepat waktu	Kab. Sleman, Sleman, Semua Kelurahan Kab. Sleman, Sleman, Semua Kelurahan	100%; 100%;94%; 81%;65%; 88,56 %	100 %	100 %	57,420,000	PENDAPATAN ASLI DAERAH (PAD) PENDAPATAN ASLI DAERAH (PAD)		Persentase pemenuhan kebutuhan administrasi perkantoran; Persentase pemenuhan layanan sarana dan prasarana kerja ;Persentase capaian Standar Pelayanan Minimal Rumah Sakit bagian Tata Usaha (RSUD Sleman); Persentase capaian Standar Pelayanan Minimal RS bagian keuangan dan aset (RSUD Sleman); Persentase capaian Standar Pelayanan Minimal RS bagian perencanaan dan pengembangan (RSUD Sleman); Persentase capaian Indikator SPM-RS Bagian Tata Usaha (RSUD Prambanan)	100%; 100%;94%; 81%;65%; 88,56 %	77,154,000	
1	02	01	2.0	8	Penyediaan Jasa Penunjang Urusan Pemerintahan Daerah											81,000,000			89,100,000

**Program dan Kegiatan Perangkat Daerah
Kabupaten Sleman
Tahun 2022**

Unit Organisasi : 1.02.0.00.0.00.01.0000 DINAS KESEHATAN
Sub Unit Organisasi : 1.02.0.00.0.00.01.0022 PUSAT KESEHATAN SLEMAN

Kode	Urusan/ Bidang Urusan/ Program/ Kegiatan/ Sub Kegiatan	Indikator Kinerja			Rencana Tahun 2022					Catatan Penting	Prakiraan Maju Rencana Tahun 2023			
		Capaian Program	Keluaran Sub Kegiatan	Hasil Kegiatan	Lokasi Output Kegiatan	Target Capaian Kinerja			Pagu Indikatif (Rp.)		Sumber Dana	Target Capaian Kinerja		Kebutuhan Dana/ Pagu Indikatif (Rp.)
						Program	Keluaran Sub Kegiatan	Hasil Kegiatan				Tolok Ukur	Target	
1.02.01.2.08.02	Penyediaan Jasa Komunikasi, Sumber Daya Air dan Listrik	Persentase pemenuhan kebutuhan administrasi perkantoran; Persentase pemenuhan layanan sarana dan prasarana kerja ;Persentase capaian Standar Pelayanan Minimal Rumah Sakit bagian Tata Usaha (RSUD Sleman); Persentase capaian Standar Pelayanan Minimal RS bagian keuangan dan aset (RSUD Sleman); Persentase capaian Standar Pelayanan Minimal RS bagian perencanaan dan pengembangan (RSUD Sleman); Persentase capaian Indikator SPM-RS Bagian Tata Usaha (RSUD Prambanan)	Pembayaran layanan jasa penunjang	Prosentase pemenuhan jasa penunjang	Kab. Sleman, Sleman, Semua Kelurahan	100%; 100%;94%; 81%;65%; 88,56 %	12 Bulan	100 %	81,000,000	PENDAPATAN ASLI DAERAH (PAD)		Persentase pemenuhan kebutuhan administrasi perkantoran; Persentase pemenuhan layanan sarana dan prasarana kerja ;Persentase capaian Standar Pelayanan Minimal Rumah Sakit bagian Tata Usaha (RSUD Sleman); Persentase capaian Standar Pelayanan Minimal RS bagian keuangan dan aset (RSUD Sleman); Persentase capaian Standar Pelayanan Minimal RS bagian perencanaan dan pengembangan (RSUD Sleman); Persentase capaian Indikator SPM-RS Bagian Tata Usaha (RSUD Prambanan)	100%; 100%;94%; 81%;65%; 88,56 %	89,100,000
1.02.01.2.10	Peningkatan Pelayanan BLUD							3,300,000,000						3,630,000,000
1.02.01.2.10.01	Pelayanan dan Penunjang Pelayanan BLUD	Persentase pemenuhan kebutuhan administrasi perkantoran; Persentase pemenuhan layanan sarana dan prasarana kerja ;Persentase capaian Standar Pelayanan Minimal Rumah Sakit bagian Tata Usaha (RSUD Sleman); Persentase capaian Standar Pelayanan Minimal RS bagian keuangan dan aset (RSUD Sleman); Persentase capaian Standar Pelayanan Minimal RS bagian perencanaan dan pengembangan (RSUD Sleman); Persentase capaian Indikator SPM-RS Bagian Tata Usaha (RSUD Prambanan)	Dokumen perencanaan dan evaluasi Puskesmas, Maintenance akreditasi Puskesmas, Pelayanan Kesehatan, Jasa Pelayanan Kesehatan, Pembayaran pegawai non pns, Pemeliharaan alat kes, Pemel Prasarana, Pemel sarana, Pengadaan sarana prasarana serta alat medik (modal)	Cakupan Rawat Inap dan Rawat Jalan	Kab. Sleman, Sleman, Semua Kelurahan	100%; 100%;94%; 81%;65%; 88,56 %	12 Bulan	34 %	3,300,000,000	Pendapatan dari BLUD		Persentase pemenuhan kebutuhan administrasi perkantoran; Persentase pemenuhan layanan sarana dan prasarana kerja ;Persentase capaian Standar Pelayanan Minimal Rumah Sakit bagian Tata Usaha (RSUD Sleman); Persentase capaian Standar Pelayanan Minimal RS bagian keuangan dan aset (RSUD Sleman); Persentase capaian Standar Pelayanan Minimal RS bagian perencanaan dan pengembangan (RSUD Sleman); Persentase capaian Indikator SPM-RS Bagian Tata Usaha (RSUD Prambanan)	100%; 100%;94%; 81%;65%; 88,56 %	3,630,000,000
1.02.02	PROGRAM PEMENUHAN UPAYA KESEHATAN PERORANGAN DAN UPAYA KESEHATAN MASYARAKAT							930,964,250						1,024,061,375
1.02.02.2.02	Penyediaan Layanan Kesehatan untuk UKM dan UKP Rujukan Tingkat Daerah Kabupaten/Kota							930,964,250						1,024,061,375
1.02.02.2.02.01	Pengelolaan Pelayanan Kesehatan Ibu Hamil	Persentase Pemenuhan Sarana, Prasarana, Alat Kesehatan (SPA) sesuai standart pusat >60%	Cakupan pelayanan SPM sesuai standar Kelas Ibu Hamil Pelayanan kesehatan ibu hamil	Cakupan pelayanan SPM sesuai standar	Kab. Sleman, Sleman, Semua Kelurahan	82,75 %	100 % 5 desa 5 desa	100 %	28,790,000	DAK Non Fisik - BOKKB - BOK		Persentase Pemenuhan Sarana, Prasarana, Alat Kesehatan (SPA) sesuai standart pusat >60%	82,75 %	31,669,000
1.02.02.2.02.02	Pengelolaan Pelayanan Kesehatan Ibu Bersalin	Persentase Pemenuhan Sarana, Prasarana, Alat Kesehatan (SPA) sesuai standart pusat >60%	Cakupan pelayanan SPM sesuai standar Pelayanan Kesehatan Ibu nifas	Cakupan pelayanan SPM sesuai standar	Kab. Sleman, Sleman, Semua Kelurahan	82,75 %	100 % 5 desa	100 %	7,475,000	DAK Non Fisik - BOKKB - BOK		Persentase Pemenuhan Sarana, Prasarana, Alat Kesehatan (SPA) sesuai standart pusat >60%	82,75 %	8,222,500
1.02.02.2.02.03	Pengelolaan Pelayanan Kesehatan Bayi Baru Lahir	Persentase Pemenuhan Sarana, Prasarana, Alat Kesehatan (SPA) sesuai standart pusat >60%	Cakupan pelayanan SPM sesuai standar	Cakupan pelayanan SPM sesuai standar	Kab. Sleman, Sleman, Semua Kelurahan	82,75 %	100 %	100 %	19,090,000	DAK Non Fisik - BOKKB - BOK		Persentase Pemenuhan Sarana, Prasarana, Alat Kesehatan (SPA) sesuai standart pusat >60%	82,75 %	20,999,000
1.02.02.2.02.04	Pengelolaan Pelayanan Kesehatan Balita	Persentase Pemenuhan Sarana, Prasarana, Alat Kesehatan (SPA) sesuai standart pusat >60%	Cakupan SPM Sesuai Standar Pendampingan pemberian Vitamin A pada Balita 6 - 59 bulan	Cakupan pelayanan SPM sesuai standar	Kab. Sleman, Sleman, Semua Kelurahan	82,75 %	100 % 5 desa	100 %	76,464,000	DAK Non Fisik - BOKKB - BOK		Persentase Pemenuhan Sarana, Prasarana, Alat Kesehatan (SPA) sesuai standart pusat >60%	82,75 %	84,110,400

**Program dan Kegiatan Perangkat Daerah
Kabupaten Sleman
Tahun 2022**

Unit Organisasi : 1.02.0.00.0.00.01.0000 DINAS KESEHATAN
Sub Unit Organisasi : 1.02.0.00.0.00.01.0022 PUSAT KESEHATAN SLEMAN

Kode	Kode	Kode	Kode	Kode	Urusan/ Bidang Urusan/ Program/ Kegiatan/ Sub Kegiatan	Indikator Kinerja			Rencana Tahun 2022					Catatan Penting	Prakiraan Maju Rencana Tahun 2023			
						Capaian Program	Keluaran Sub Kegiatan	Hasil Kegiatan	Lokasi Output Kegiatan	Target Capaian Kinerja			Pagu Indikatif (Rp.)		Sumber Dana	Target Capaian Kinerja		Kebutuhan Dana/ Pagu Indikatif (Rp.)
										Program	Keluaran Sub Kegiatan	Hasil Kegiatan				Tolok Ukur	Target	
1	02	02	2.02	05	Pengelolaan Pelayanan Kesehatan pada Usia Pendidikan Dasar	Persentase Pemenuhan Sarana, Prasarana, Alat Kesehatan (SPA) sesuai standart pusat >60%	Cakupan SPM Sesuai Standar	Cakupan pelayanan SPM sesuai standar	Kab. Sleman, Sleman, Semua Kelurahan	82,75 %	100 %	100 %	43,190,000	DAK Non Fisik - BOKKB - BOK	Persentase Pemenuhan Sarana, Prasarana, Alat Kesehatan (SPA) sesuai standart pusat >60%	82,75 %	47,509,000	
1	02	02	2.02	06	Pengelolaan Pelayanan Kesehatan pada Usia Produktif	Persentase Pemenuhan Sarana, Prasarana, Alat Kesehatan (SPA) sesuai standart pusat >60%	Cakupan SPM Sesuai Standar	Cakupan pelayanan SPM sesuai standar	Kab. Sleman, Sleman, Semua Kelurahan	82,75 %	100 %	100 %	56,505,000	DAK Non Fisik - BOKKB - BOK	Persentase Pemenuhan Sarana, Prasarana, Alat Kesehatan (SPA) sesuai standart pusat >60%	82,75 %	62,155,500	
1	02	02	2.02	07	Pengelolaan Pelayanan Kesehatan pada Usia Lanjut	Persentase Pemenuhan Sarana, Prasarana, Alat Kesehatan (SPA) sesuai standart pusat >60%	Cakupan SPM Sesuai Standar	Cakupan pelayanan SPM sesuai standar	Kab. Sleman, Sleman, Semua Kelurahan	82,75 %	100 %	100 %	21,605,000	DAK Non Fisik - BOKKB - BOK	Persentase Pemenuhan Sarana, Prasarana, Alat Kesehatan (SPA) sesuai standart pusat >60%	82,75 %	23,765,500	
1	02	02	2.02	08	Pengelolaan Pelayanan Kesehatan Penderita Hipertensi	Persentase Pemenuhan Sarana, Prasarana, Alat Kesehatan (SPA) sesuai standart pusat >60%	Cakupan SPM Sesuai Standar	Cakupan pelayanan SPM sesuai standar	Kab. Sleman, Sleman, Semua Kelurahan	82,75 %	100 %	100 %	12,245,000	DAK Non Fisik - BOKKB - BOK	Persentase Pemenuhan Sarana, Prasarana, Alat Kesehatan (SPA) sesuai standart pusat >60%	82,75 %	13,469,500	
1	02	02	2.02	09	Pengelolaan Pelayanan Kesehatan Penderita Diabetes Melitus	Persentase Pemenuhan Sarana, Prasarana, Alat Kesehatan (SPA) sesuai standart pusat >60%	Cakupan SPM Sesuai Standar	Cakupan pelayanan SPM sesuai standar	Kab. Sleman, Sleman, Semua Kelurahan	82,75 %	100 %	100 %	6,875,000	DAK Non Fisik - BOKKB - BOK	Persentase Pemenuhan Sarana, Prasarana, Alat Kesehatan (SPA) sesuai standart pusat >60%	82,75 %	7,562,500	
1	02	02	2.02	10	Pengelolaan Pelayanan Kesehatan Orang dengan Gangguan Jiwa Berat	Persentase Pemenuhan Sarana, Prasarana, Alat Kesehatan (SPA) sesuai standart pusat >60%	Bimtek penanganan ODGJ (PUPM Kapanewon) Cakupan SPM Sesuai Standar	Cakupan pelayanan SPM sesuai standar	Kab. Sleman, Sleman, Semua Kelurahan	82,75 %	1 kali 100 %	100 %	35,241,500	PENDAPAT AN ASLI DAERAH (PAD) DAK Non Fisik - BOKKB - BOK	Persentase Pemenuhan Sarana, Prasarana, Alat Kesehatan (SPA) sesuai standart pusat >60%	82,75 %	38,765,650	
1	02	02	2.02	11	Pengelolaan Pelayanan Kesehatan Orang Terduga Tuberkulosis	Persentase Pemenuhan Sarana, Prasarana, Alat Kesehatan (SPA) sesuai standart pusat >60%	Cakupan SPM Sesuai Standar	Cakupan pelayanan SPM sesuai standar	Kab. Sleman, Sleman, Semua Kelurahan	82,75 %	100 %	100 %	32,025,000	DAK Non Fisik - BOKKB - BOK	Persentase Pemenuhan Sarana, Prasarana, Alat Kesehatan (SPA) sesuai standart pusat >60%	82,75 %	35,227,500	
1	02	02	2.02	12	Pengelolaan Pelayanan Kesehatan Orang dengan Risiko Terinfeksi HIV	Persentase Pemenuhan Sarana, Prasarana, Alat Kesehatan (SPA) sesuai standart pusat >60%	Cakupan SPM Sesuai Standar	Cakupan pelayanan SPM sesuai standar	Kab. Sleman, Sleman, Semua Kelurahan	82,75 %	100 %	100 %	22,825,000	DAK Non Fisik - BOKKB - BOK	Persentase Pemenuhan Sarana, Prasarana, Alat Kesehatan (SPA) sesuai standart pusat >60%	82,75 %	25,107,500	
1	02	02	2.02	13	Pengelolaan Pelayanan Kesehatan bagi Penduduk pada Kondisi Kejadian Luar Biasa (KLB)	Persentase Pemenuhan Sarana, Prasarana, Alat Kesehatan (SPA) sesuai standart pusat >60%	Cakupan SPM Sesuai Standar	Cakupan pelayanan SPM sesuai standar	Kab. Sleman, Sleman, Semua Kelurahan	82,75 %	100 %	100 %	11,125,000	DAK Non Fisik - BOKKB - BOK	Persentase Pemenuhan Sarana, Prasarana, Alat Kesehatan (SPA) sesuai standart pusat >60%	82,75 %	12,237,500	
1	02	02	2.02	15	Pengelolaan Pelayanan Kesehatan Gizi Masyarakat	Persentase Pemenuhan Sarana, Prasarana, Alat Kesehatan (SPA) sesuai standart pusat >60%	Cakupan SPM Sesuai Standar Pendampingan pemberian Tablet Tambah Darah bagi Remaja Putri Pendampingan pemberian TTD bagi Ibu Hamil PMT pemulihan balita dan bumil (PUPM Kapanewon)	Cakupan pelayanan SPM sesuai standar	Kab. Sleman, Sleman, Semua Kelurahan	82,75 %	100 % 5 desa 5 desa 172 orang	100 %	239,875,000	PENDAPAT AN ASLI DAERAH (PAD)	Persentase Pemenuhan Sarana, Prasarana, Alat Kesehatan (SPA) sesuai standart pusat >60%	82,75 %	263,862,500	
1	02	02	2.02	16	Pengelolaan Pelayanan Kesehatan Kerja dan Olahraga	Persentase Pemenuhan Sarana, Prasarana, Alat Kesehatan (SPA) sesuai standart pusat >60%	Cakupan SPM Sesuai Standar	Cakupan pelayanan SPM sesuai standar	Kab. Sleman, Sleman, Semua Kelurahan	82,75 %	100 %	100 %	26,270,000	PENDAPAT AN ASLI DAERAH (PAD)	Persentase Pemenuhan Sarana, Prasarana, Alat Kesehatan (SPA) sesuai standart pusat >60%	82,75 %	28,897,000	
1	02	02	2.02	17	Pengelolaan Pelayanan Kesehatan Lingkungan	Persentase Pemenuhan Sarana, Prasarana, Alat Kesehatan (SPA) sesuai standart pusat >60%	Cakupan SPM Sesuai Standar Desa STBM 5 pilar Pembinaan air minum layak Pembinaan desa STBM 5 pilar	Cakupan pelayanan SPM sesuai standar	Kab. Sleman, Sleman, Semua Kelurahan	82,75 %	100 % 5 desa 5 desa 5 desa	100 %	75,825,000	DAK Non Fisik - BOKKB - BOK	Persentase Pemenuhan Sarana, Prasarana, Alat Kesehatan (SPA) sesuai standart pusat >60%	82,75 %	83,407,500	
1	02	02	2.02	18	Pengelolaan Pelayanan Promosi Kesehatan	Persentase Pemenuhan Sarana, Prasarana, Alat Kesehatan (SPA) sesuai standart pusat >60%	Cakupan SPM Sesuai Standar	Cakupan pelayanan SPM sesuai standar	Kab. Sleman, Sleman, Semua Kelurahan	82,75 %	100 %	100 %	133,401,000	DAK Non Fisik - BOKKB - BOK	Persentase Pemenuhan Sarana, Prasarana, Alat Kesehatan (SPA) sesuai standart pusat >60%	82,75 %	146,741,100	

**Program dan Kegiatan Perangkat Daerah
Kabupaten Sleman
Tahun 2022**

Unit Organisasi : 1.02.0.00.0.00.01.0000 DINAS KESEHATAN
Sub Unit Organisasi : 1.02.0.00.0.00.01.0022 PUSAT KESEHATAN SLEMAN

Kode	Urusan/ Bidang Urusan/ Program/ Kegiatan/ Sub Kegiatan	Indikator Kinerja			Rencana Tahun 2022					Catatan Penting	Prakiraan Maju Rencana Tahun 2023			
		Capaian Program	Keluaran Sub Kegiatan	Hasil Kegiatan	Lokasi Output Kegiatan	Target Capaian Kinerja			Pagu Indikatif (Rp.)		Sumber Dana	Target Capaian Kinerja		Kebutuhan Dana/ Pagu Indikatif (Rp.)
						Program	Keluaran Sub Kegiatan	Hasil Kegiatan				Tolok Ukur	Target	
1 02 02 2.02 19	Pengelolaan Pelayanan Kesehatan Tradisional, Akupuntur, Asuhan Mandiri, dan Tradisional Lainnya	Persentase Pemenuhan Sarana, Prasarana, Alat Kesehatan (SPA) sesuai standart pusat >60%	Cakupan SPM Sesuai Standar	Cakupan pelayanan SPM sesuai standar	Kab. Sleman, Sleman, Semua Kelurahan	82,75 %	100 %	100 %	8,900,000	PENDAPAT AN ASLI DAERAH (PAD)		Persentase Pemenuhan Sarana, Prasarana, Alat Kesehatan (SPA) sesuai standart pusat >60%	82,75 %	9,790,000
1 02 02 2.02 20	Pengelolaan Surveilans Kesehatan	Persentase Pemenuhan Sarana, Prasarana, Alat Kesehatan (SPA) sesuai standart pusat >60%	Cakupan SPM Sesuai Standar Pelayanan Imunisasi bayi	Cakupan pelayanan SPM sesuai standar	Kab. Sleman, Sleman, Semua Kelurahan	82,75 %	100 % 5 desa	100 %	3,920,000	PENDAPAT AN ASLI DAERAH (PAD)		Persentase Pemenuhan Sarana, Prasarana, Alat Kesehatan (SPA) sesuai standart pusat >60%	82,75 %	4,312,000
1 02 02 2.02 23	Pengelolaan Upaya Kesehatan Khusus	Persentase Pemenuhan Sarana, Prasarana, Alat Kesehatan (SPA) sesuai standart pusat >60%	Cakupan SPM Sesuai Standar	Cakupan pelayanan SPM sesuai standar	Kab. Sleman, Sleman, Semua Kelurahan	82,75 %	100 %	100 %	26,365,000	DAK Non Fisik - BOKKB - BOK		Persentase Pemenuhan Sarana, Prasarana, Alat Kesehatan (SPA) sesuai standart pusat >60%	82,75 %	29,001,500
1 02 02 2.02 25	Pelayanan Kesehatan Penyakit Menular dan Tidak Menular	Persentase Pemenuhan Sarana, Prasarana, Alat Kesehatan (SPA) sesuai standart pusat >60%	Cakupan SPM Sesuai Standar Pelayanan balita diare sesuai standar (suplemensi zinc)	Cakupan pelayanan SPM sesuai standar	Kab. Sleman, Sleman, Semua Kelurahan	82,75 %	100 % 5 desa	100 %	42,952,750	DAK Non Fisik - BOKKB - BOK		Persentase Pemenuhan Sarana, Prasarana, Alat Kesehatan (SPA) sesuai standart pusat >60%	82,75 %	47,248,725
1 02 04	PROGRAM SEDIAAN FARMASI, ALAT KESEHATAN DAN MAKANAN MINUMAN								13,560,000					14,916,000
1 02 04 2.05	Penerbitan Stiker Pembinaan pada Makanan Jajanan dan Sentra Makanan Jajanan								13,560,000					14,916,000
1 02 04 2.05 01	Pengendalian dan Pengawasan serta tindak lanjut Penerbitan Stiker Pembinaan pada Makanan Jajanan dan Sentra Makanan Jajanan	Pengelolaan sediaan obat yang memenuhi syarat;Pengelolaan sediaan makanan yang memenuhi syarat;Persentase toko, sarana prasarana kesehatan yang berizin	Cakupan SPM Sesuai Standar	Makanan jajanan memenuhi persyaratan keamanan pangan dibuktikan dengan stiker	Kab. Sleman, Sleman, Semua Kelurahan	55%;90%;80 %	100 %	75 %	13,560,000	DAK Non Fisik - BOKKB - BOK		Pengelolaan sediaan obat yang memenuhi syarat;Pengelolaan sediaan makanan yang memenuhi syarat;Persentase toko, sarana prasarana kesehatan yang berizin	55%;90%;80 %	14,916,000
1 02 05	PROGRAM PEMBERDAYAAN MASYARAKAT BIDANG KESEHATAN								242,294,950					277,585,265
1 02 05 2.01	Advokasi, Pemberdayaan, Kemitraan, Peningkatan Peran serta Masyarakat dan Lintas Sektor Tingkat Daerah Kabupaten/Kota								118,752,100					108,627,300
1 02 05 2.01 01	Peningkatan Upaya Promosi Kesehatan, Advokasi, Kemitraan dan Pemberdayaan Masyarakat	Persentase rumah tangga (RT) yang tidak merokok di dalam rumah;Persentase bayi ASI Eksklusif;Presentase edukasi gerakan masyarakat hidup sehat (GERMAS) pada rumah tangga (RT)	Cakupan SPM Sesuai Standar Pelaksanaan Kampanye Germas: Tridadi dan Pandowoharjo (POKIR) Pelatihan komunikasi perubahan perilaku bagi kader: Triharjo (PUPM kapanewon)	Cakupan desa siaga yang masuk klasifikasi aktif	Kab. Sleman, Sleman, Semua Kelurahan	66.2%;84.5%;85.2 %	100 % 2 kali 2 kali	100 %	118,752,100	PENDAPAT AN ASLI DAERAH (PAD) DAK Non Fisik - BOKKB - BOK		Persentase rumah tangga (RT) yang tidak merokok di dalam rumah;Persentase bayi ASI Eksklusif;Presentase edukasi gerakan masyarakat hidup sehat (GERMAS) pada rumah tangga (RT)	66.2%;84.5%;85.2 %	108,627,300
1 02 05 2.02	Pelaksanaan Sehat dalam rangka Promotif Preventif Tingkat Daerah Kabupaten/Kota								61,598,150					67,757,965
1 02 05 2.02 01	Penyelenggaraan Promosi Kesehatan dan Gerakan Hidup Bersih dan Sehat	Persentase rumah tangga (RT) yang tidak merokok di dalam rumah;Persentase bayi ASI Eksklusif;Presentase edukasi gerakan masyarakat hidup sehat (GERMAS) pada rumah tangga (RT)	Cakupan SPM Sesuai Standar	Persentase Rumah Tangga yang menerapkan Perilaku Hidup Bersih dan Sehat (PHBS)	Kab. Sleman, Sleman, Semua Kelurahan	66.2%;84.5%;85.2 %	100 %	57.5 %	61,598,150	DAK Non Fisik - BOKKB - BOK		Persentase rumah tangga (RT) yang tidak merokok di dalam rumah;Persentase bayi ASI Eksklusif;Presentase edukasi gerakan masyarakat hidup sehat (GERMAS) pada rumah tangga (RT)	66.2%;84.5%;85.2 %	67,757,965
1 02 05 2.03	Pengembangan dan Pelaksanaan Upaya Kesehatan Bersumber Daya Masyarakat (UKBM) Tingkat Daerah Kabupaten/Kota								61,944,700					101,200,000
1 02 05 2.03 01	Bimbingan Teknis dan Supervisi Pengembangan dan Pelaksanaan Upaya Kesehatan Bersumber Daya Masyarakat (UKBM)	Persentase rumah tangga (RT) yang tidak merokok di dalam rumah;Persentase bayi ASI Eksklusif;Presentase edukasi gerakan masyarakat hidup sehat (GERMAS) pada rumah tangga (RT)	Cakupan SPM Sesuai Standar Pembinaan kader posyandu balita	Cakupan Posyandu Balita yang masuk dalam strata Mandiri	Kab. Sleman, Sleman, Semua Kelurahan	66.2%;84.5%;85.2 %	100 % 5 desa	42 %	61,944,700	PENDAPAT AN ASLI DAERAH (PAD)		Persentase rumah tangga (RT) yang tidak merokok di dalam rumah;Persentase bayi ASI Eksklusif;Presentase edukasi gerakan masyarakat hidup sehat (GERMAS) pada rumah tangga (RT)	66.2%;84.5%;85.2 %	101,200,000
TOTAL									5,968,836,000					6,590,773,120

**Program dan Kegiatan Perangkat Daerah
Kabupaten Sleman
Tahun 2022**

Unit Organisasi : 1.02.0.00.0.00.01.0000 DINAS KESEHATAN
Sub Unit Organisasi : 1.02.0.00.0.00.01.0023 PUSAT KESEHATAN TEMPEL I

Kode	Urusan/ Bidang Urusan/ Program/ Kegiatan/ Sub Kegiatan	Indikator Kinerja			Rencana Tahun 2022					Catatan Penting	Prakiraan Maju Rencana Tahun 2023							
		Capaian Program	Keluaran Sub Kegiatan	Hasil Kegiatan	Lokasi Output Kegiatan	Target Capaian Kinerja			Pagu Indikatif (Rp.)		Sumber Dana	Target Capaian Kinerja		Kebutuhan Dana/ Pagu Indikatif (Rp.)				
						Program	Keluaran Sub Kegiatan	Hasil Kegiatan				Tolok Ukur	Target					
1		URUSAN PEMERINTAHAN WAJIB YANG BERKAITAN DENGAN PELAYANAN DASAR																
1	02	URUSAN PEMERINTAHAN BIDANG KESEHATAN																
1	02	01	PROGRAM PENUNJANG URUSAN PEMERINTAHAN DAERAH KABUPATEN/KOTA															
1	02	01	2.0 2	Administrasi Keuangan Perangkat Daerah														
1	02	01	2.02	01	Penyediaan Gaji dan Tunjangan ASN	Persentase pemenuhan kebutuhan administrasi perkantoran; Persentase pemenuhan layanan sarana dan prasarana kerja ;Persentase capaian Standar Pelayanan Minimal Rumah Sakit bagian Tata Usaha (RSUD Sleman); Persentase capaian Standar Pelayanan Minimal RS bagian keuangan dan aset (RSUD Sleman); Persentase capaian Standar Pelayanan Minimal RS bagian perencanaan dan pengembangan (RSUD Sleman); Persentase capaian Indikator SPM-RS Bagian Tata Usaha (RSUD Prambanan)	Pembayaran TPP ASN Pembayaran TPP CPNS	Persentase pemenuhan gaji dan tunjangan ASN, dokumen laporan keuangan dan asset SKPD tepat waktu	Semua Kabupaten/Kota, Semua Kecamatan, Semua Kelurahan	100%; 100%;94%; 81%;65%; 88,56 %	12 bulan 12 Bulan	100 %	1,204,039,200	Dana Transfer Umum-Dana Alokasi Umum		Persentase pemenuhan kebutuhan administrasi perkantoran; Persentase pemenuhan layanan sarana dan prasarana kerja ;Persentase capaian Standar Pelayanan Minimal Rumah Sakit bagian Tata Usaha (RSUD Sleman); Persentase capaian Standar Pelayanan Minimal RS bagian keuangan dan aset (RSUD Sleman); Persentase capaian Standar Pelayanan Minimal RS bagian perencanaan dan pengembangan (RSUD Sleman); Persentase capaian Indikator SPM-RS Bagian Tata Usaha (RSUD Prambanan)	100%; 100%;94%; 81%;65%; 88,56 %	1,324,443,120
1	02	01	2.02	03	Pelaksanaan Penatausahaan dan Pengujian/Verifikasi Keuangan SKPD	Persentase pemenuhan kebutuhan administrasi perkantoran; Persentase pemenuhan layanan sarana dan prasarana kerja ;Persentase capaian Standar Pelayanan Minimal Rumah Sakit bagian Tata Usaha (RSUD Sleman); Persentase capaian Standar Pelayanan Minimal RS bagian keuangan dan aset (RSUD Sleman); Persentase capaian Standar Pelayanan Minimal RS bagian perencanaan dan pengembangan (RSUD Sleman); Persentase capaian Indikator SPM-RS Bagian Tata Usaha (RSUD Prambanan)	Bendahara Penerima Bendahara Pengeluaran Pembantu Kuasa Pengguna Anggaran Pejabat Penatausahaan Keuangan Pejabat Pengadaan Pengurus Barang Pembantu Tim Teknis Pengadaan	Persentase pemenuhan gaji dan tunjangan ASN, dokumen laporan keuangan dan asset SKPD tepat waktu	Kab. Sleman, Tempel, Semua Kelurahan	100%; 100%;94%; 81%;65%; 88,56 %	12 bulan 12 Bulan 12 bulan 12 bulan 12 bulan	100 %	59,220,000	PENDAPAT AN ASLI DAERAH (PAD)		Persentase pemenuhan kebutuhan administrasi perkantoran; Persentase pemenuhan layanan sarana dan prasarana kerja ;Persentase capaian Standar Pelayanan Minimal Rumah Sakit bagian Tata Usaha (RSUD Sleman); Persentase capaian Standar Pelayanan Minimal RS bagian keuangan dan aset (RSUD Sleman); Persentase capaian Standar Pelayanan Minimal RS bagian perencanaan dan pengembangan (RSUD Sleman); Persentase capaian Indikator SPM-RS Bagian Tata Usaha (RSUD Prambanan)	100%; 100%;94%; 81%;65%; 88,56 %	67,122,000
1	02	01	2.0 6	Administrasi Umum Perangkat Daerah														

**Program dan Kegiatan Perangkat Daerah
Kabupaten Sleman
Tahun 2022**

Unit Organisasi : 1.02.0.00.0.00.01.0000 DINAS KESEHATAN
Sub Unit Organisasi : 1.02.0.00.0.00.01.0023 PUSAT KESEHATAN TEMPEL I

Kode	Urusan/ Bidang Urusan/ Program/ Kegiatan/ Sub Kegiatan	Indikator Kinerja			Rencana Tahun 2022					Catatan Penting	Prakiraan Maju Rencana Tahun 2023			
		Capaian Program	Keluaran Sub Kegiatan	Hasil Kegiatan	Lokasi Output Kegiatan	Target Capaian Kinerja			Pagu Indikatif (Rp.)		Sumber Dana	Target Capaian Kinerja		Kebutuhan Dana/ Pagu Indikatif (Rp.)
						Program	Keluaran Sub Kegiatan	Hasil Kegiatan				Tolok Ukur	Target	
1.02.01.2.06.04	Penyediaan Bahan Logistik Kantor	Persentase pemenuhan kebutuhan administrasi perkantoran; Persentase pemenuhan layanan sarana dan prasarana kerja ;Persentase capaian Standar Pelayanan Minimal Rumah Sakit bagian Tata Usaha (RSUD Sleman); Persentase capaian Standar Pelayanan Minimal RS bagian keuangan dan aset (RSUD Sleman); Persentase capaian Standar Pelayanan Minimal RS bagian perencanaan dan pengembangan (RSUD Sleman); Persentase capaian Indikator SPM-RS Bagian Tata Usaha (RSUD Prambanan)	Belanja benda pos	Persentase pemenuhan layanan administrasi umum	Kab. Sleman, Tempel, Semua Kelurahan	100%; 100%;94%; 81%;65%; 88,56 %	1 paket	100 %	4,840,000	PENDAPAT AN ASLI DAERAH (PAD)		Persentase pemenuhan kebutuhan administrasi perkantoran; Persentase pemenuhan layanan sarana dan prasarana kerja ;Persentase capaian Standar Pelayanan Minimal Rumah Sakit bagian Tata Usaha (RSUD Sleman); Persentase capaian Standar Pelayanan Minimal RS bagian keuangan dan aset (RSUD Sleman); Persentase capaian Standar Pelayanan Minimal RS bagian perencanaan dan pengembangan (RSUD Sleman); Persentase capaian Indikator SPM-RS Bagian Tata Usaha (RSUD Prambanan)	100%; 100%;94%; 81%;65%; 88,56 %	55,507,430
1.02.01.2.08	Penyediaan Jasa Penunjang Urusan Pemerintahan Daerah							89,400,000					98,340,000	
1.02.01.2.08.02	Penyediaan Jasa Komunikasi, Sumber Daya Air dan Listrik	Persentase pemenuhan kebutuhan administrasi perkantoran; Persentase pemenuhan layanan sarana dan prasarana kerja ;Persentase capaian Standar Pelayanan Minimal Rumah Sakit bagian Tata Usaha (RSUD Sleman); Persentase capaian Standar Pelayanan Minimal RS bagian keuangan dan aset (RSUD Sleman); Persentase capaian Standar Pelayanan Minimal RS bagian perencanaan dan pengembangan (RSUD Sleman); Persentase capaian Indikator SPM-RS Bagian Tata Usaha (RSUD Prambanan)	Jasa Langganan	Persentase pemenuhan layanan jasa penunjang	Kab. Sleman, Tempel, Semua Kelurahan	100%; 100%;94%; 81%;65%; 88,56 %	12 bulan	100 %	89,400,000	PENDAPAT AN ASLI DAERAH (PAD)		Persentase pemenuhan kebutuhan administrasi perkantoran; Persentase pemenuhan layanan sarana dan prasarana kerja ;Persentase capaian Standar Pelayanan Minimal Rumah Sakit bagian Tata Usaha (RSUD Sleman); Persentase capaian Standar Pelayanan Minimal RS bagian keuangan dan aset (RSUD Sleman); Persentase capaian Standar Pelayanan Minimal RS bagian perencanaan dan pengembangan (RSUD Sleman); Persentase capaian Indikator SPM-RS Bagian Tata Usaha (RSUD Prambanan)	100%; 100%;94%; 81%;65%; 88,56 %	98,340,000
1.02.01.2.10	Peningkatan Pelayanan BLUD							1,825,000,000					2,007,500,000	
1.02.01.2.10.01	Pelayanan dan Penunjang Pelayanan BLUD	Persentase pemenuhan kebutuhan administrasi perkantoran; Persentase pemenuhan layanan sarana dan prasarana kerja ;Persentase capaian Standar Pelayanan Minimal Rumah Sakit bagian Tata Usaha (RSUD Sleman); Persentase capaian Standar Pelayanan Minimal RS bagian keuangan dan aset (RSUD Sleman); Persentase capaian Standar Pelayanan Minimal RS bagian perencanaan dan pengembangan (RSUD Sleman); Persentase capaian Indikator SPM-RS Bagian Tata Usaha (RSUD Prambanan)	kegiatan operasi puskesmas Pengadaan Sarana dan prasarana serta alat medik	Cakupan rawat jalan & inap Puskesmas	Kab. Sleman, Tempel, Semua Kelurahan	100%; 100%;94%; 81%;65%; 88,56 %	12 bulan 12 bulan	34 %	1,825,000,000	Pendapatan dari BLUD		Persentase pemenuhan kebutuhan administrasi perkantoran; Persentase pemenuhan layanan sarana dan prasarana kerja ;Persentase capaian Standar Pelayanan Minimal Rumah Sakit bagian Tata Usaha (RSUD Sleman); Persentase capaian Standar Pelayanan Minimal RS bagian keuangan dan aset (RSUD Sleman); Persentase capaian Standar Pelayanan Minimal RS bagian perencanaan dan pengembangan (RSUD Sleman); Persentase capaian Indikator SPM-RS Bagian Tata Usaha (RSUD Prambanan)	100%; 100%;94%; 81%;65%; 88,56 %	2,007,500,000

**Program dan Kegiatan Perangkat Daerah
Kabupaten Sleman
Tahun 2022**

Unit Organisasi : 1.02.0.00.0.00.01.0000 DINAS KESEHATAN
Sub Unit Organisasi : 1.02.0.00.0.00.01.0023 PUSAT KESEHATAN TEMPEL I

Kode	Kode	Kode	Kode	Kode	Urusan/ Bidang Urusan/ Program/ Kegiatan/ Sub Kegiatan	Indikator Kinerja			Rencana Tahun 2022				Catatan Penting	Prakiraan Maju Rencana Tahun 2023				
						Capaian Program	Keluaran Sub Kegiatan	Hasil Kegiatan	Lokasi Output Kegiatan	Target Capaian Kinerja				Pagu Indikatif (Rp.)	Sumber Dana	Target Capaian Kinerja		Kebutuhan Dana/ Pagu Indikatif (Rp.)
										Program	Keluaran Sub Kegiatan	Hasil Kegiatan				Tolok Ukur	Target	
1	02	02			PROGRAM PEMENUHAN UPAYA KESEHATAN PERORANGAN DAN UPAYA KESEHATAN MASYARAKAT						755,015,800				945,404,655			
1	02	02	2.01		Penyediaan Fasilitas Pelayanan Kesehatan untuk UKM dan UKP Kewenangan Daerah Kabupaten/Kota						124,847,500				268,257,000			
1	02	02	2.01	18	Pemeliharaan Sarana Fasilitas Pelayanan Kesehatan	Persentase Pemenuhan Sarana, Prasarana, Alat Kesehatan (SPA) sesuai standart pusat >60%	Pemeliharaan Gedung Puskesmas	Cakupan sarana, prasarana dan alat kesehatan sesuai standar	Semua Kabupaten/Kota, Semua Kecamatan, Semua Kelurahan	82,75 %	12 bulan	95 %	15,122,500	PENDAPAT AN ASLI DAERAH (PAD)	Persentase Pemenuhan Sarana, Prasarana, Alat Kesehatan (SPA) sesuai standart pusat >60%	82,75 %	123,024,000	
1	02	02	2.01	19	Pemeliharaan Prasarana dan Pendukung Fasilitas Pelayanan Kesehatan	Persentase Pemenuhan Sarana, Prasarana, Alat Kesehatan (SPA) sesuai standart pusat >60%	Pemeliharaan Prasarana Puskesmas	Cakupan sarana, prasarana dan alat kesehatan sesuai standar	Kab. Sleman, Tempel, Semua Kelurahan	82,75 %	12 bulan	95 %	109,725,000	PENDAPAT AN ASLI DAERAH (PAD)	Persentase Pemenuhan Sarana, Prasarana, Alat Kesehatan (SPA) sesuai standart pusat >60%	82,75 %	145,233,000	
1	02	02	2.02		Penyediaan Layanan Kesehatan untuk UKM dan UKP Rujukan Tingkat Daerah Kabupaten/Kota						630,168,300				677,147,655			
1	02	02	2.02	01	Pengelolaan Pelayanan Kesehatan Ibu Hamil	Persentase Pemenuhan Sarana, Prasarana, Alat Kesehatan (SPA) sesuai standart pusat >60%	Kelas Ibu Hamil Pelayanan Ibu Hamil	Cakupan pelayanan SPM sesuai standar	Kab. Sleman, Tempel, Semua Kelurahan	82,75 %	4 desa 12 bulan	100 %	34,210,000	DAK Non Fisik - BOKKB - BOK	Persentase Pemenuhan Sarana, Prasarana, Alat Kesehatan (SPA) sesuai standart pusat >60%	82,75 %	37,631,000	
1	02	02	2.02	02	Pengelolaan Pelayanan Kesehatan Ibu Bersalin	Persentase Pemenuhan Sarana, Prasarana, Alat Kesehatan (SPA) sesuai standart pusat >60%	Pelayanan Kesehaan Ibu bersalin	Cakupan pelayanan SPM sesuai standar	Kab. Sleman, Tempel, Semua Kelurahan	82,75 %	12 bulan	100 %	10,060,000	DAK Non Fisik - BOKKB - BOK	Persentase Pemenuhan Sarana, Prasarana, Alat Kesehatan (SPA) sesuai standart pusat >60%	82,75 %	11,066,000	
1	02	02	2.02	03	Pengelolaan Pelayanan Kesehatan Bayi Baru Lahir	Persentase Pemenuhan Sarana, Prasarana, Alat Kesehatan (SPA) sesuai standart pusat >60%	Pelayanan Kesehaan Bayi Baru Lahir	Cakupan pelayanan SPM sesuai standar	Kab. Sleman, Tempel, Semua Kelurahan	82,75 %	12 bulan	100 %	6,115,000	DAK Non Fisik - BOKKB - BOK	Persentase Pemenuhan Sarana, Prasarana, Alat Kesehatan (SPA) sesuai standart pusat >60%	82,75 %	6,726,500	
1	02	02	2.02	04	Pengelolaan Pelayanan Kesehatan Balita	Persentase Pemenuhan Sarana, Prasarana, Alat Kesehatan (SPA) sesuai standart pusat >60%	Pelaksanaan SDIDTK PAUD (SDIDTK/Umum, Gigi, gizi) Pelaksanaan SDIDTK TK (SDIDTK/Umum, Gigi, gizi) Pelayanan Kesehaan Balita Pembekalan Kader program Kesehatan Balita Pendampingan pemberian Vitamin A pada Balita 6 - 59 bulan Pendampingan / pembinaan SDIDTK Posyandu Pendampingan Sikat Gigi PAUD/TK	Cakupan pelayanan SPM sesuai standar	Kab. Sleman, Tempel, Semua Kelurahan	82,75 %	2 kali 2 kali 12 bulan 1 kali 4 desa 60 Posyandu 24 sekolah	100 %	16,475,000	DAK Non Fisik - BOKKB - BOK	Persentase Pemenuhan Sarana, Prasarana, Alat Kesehatan (SPA) sesuai standart pusat >60%	82,75 %	18,122,500	
1	02	02	2.02	05	Pengelolaan Pelayanan Kesehatan pada Usia Pendidikan Dasar	Persentase Pemenuhan Sarana, Prasarana, Alat Kesehatan (SPA) sesuai standart pusat >60%	Koordinasi Lintas Sektor / Lintas Program UKS Pelayanan Kesehaan Pada Usia Pendidikan Dasar Pembinaan Usia Sekolah/dokter kecil Pemeriksaan berkala peserta didik Penjaringan peserta didik (SD, SMP, SMA)	Cakupan pelayanan SPM sesuai standar	Kab. Sleman, Tempel, Semua Kelurahan	82,75 %	1 kali 12 bulan 1 kali 18 Lokasi 1 kali	100 %	13,020,000	DAK Non Fisik - BOKKB - BOK	Persentase Pemenuhan Sarana, Prasarana, Alat Kesehatan (SPA) sesuai standart pusat >60%	82,75 %	14,322,000	
1	02	02	2.02	06	Pengelolaan Pelayanan Kesehatan pada Usia Produktif	Persentase Pemenuhan Sarana, Prasarana, Alat Kesehatan (SPA) sesuai standart pusat >60%	Pelayanan Kesehaan Usia Produktif Sosialisasi kespro siswa di SLTP & SLTA	Cakupan pelayanan SPM sesuai standar	Kab. Sleman, Tempel, Semua Kelurahan	82,75 %	12 bulan 4 kali	100 %	6,720,000	DAK Non Fisik - BOKKB - BOK	Persentase Pemenuhan Sarana, Prasarana, Alat Kesehatan (SPA) sesuai standart pusat >60%	82,75 %	7,392,000	
1	02	02	2.02	07	Pengelolaan Pelayanan Kesehatan pada Usia Lanjut	Persentase Pemenuhan Sarana, Prasarana, Alat Kesehatan (SPA) sesuai standart pusat >60%	Pelayanan Kesehaan Usia Lanjut	Cakupan pelayanan SPM sesuai standar	Kab. Sleman, Tempel, Semua Kelurahan	82,75 %	12 bulan	100 %	13,400,000	DAK Non Fisik - BOKKB - BOK	Persentase Pemenuhan Sarana, Prasarana, Alat Kesehatan (SPA) sesuai standart pusat >60%	82,75 %	14,740,000	
1	02	02	2.02	08	Pengelolaan Pelayanan Kesehatan Penderita Hipertensi	Persentase Pemenuhan Sarana, Prasarana, Alat Kesehatan (SPA) sesuai standart pusat >60%	Pelayanan Kesehaan Penderita Hipertensi	Cakupan pelayanan SPM sesuai standar	Kab. Sleman, Tempel, Semua Kelurahan	82,75 %	12 bulan	100 %	12,950,000	DAK Non Fisik - BOKKB - BOK	Persentase Pemenuhan Sarana, Prasarana, Alat Kesehatan (SPA) sesuai standart pusat >60%	82,75 %	14,245,000	
1	02	02	2.02	09	Pengelolaan Pelayanan Kesehatan Penderita Diabetes Melitus	Persentase Pemenuhan Sarana, Prasarana, Alat Kesehatan (SPA) sesuai standart pusat >60%	Pelayanan Kesehaan Penderita Diabetes melitus	Cakupan pelayanan SPM sesuai standar	Kab. Sleman, Tempel, Semua Kelurahan	82,75 %	12 bulan	100 %	24,430,000	DAK Non Fisik - BOKKB - BOK	Persentase Pemenuhan Sarana, Prasarana, Alat Kesehatan (SPA) sesuai standart pusat >60%	82,75 %	26,873,000	

**Program dan Kegiatan Perangkat Daerah
Kabupaten Sleman
Tahun 2022**

Unit Organisasi : 1.02.0.00.0.00.01.0000 DINAS KESEHATAN
Sub Unit Organisasi : 1.02.0.00.0.00.01.0023 PUSAT KESEHATAN TEMPEL I

Kode	Kode	Kode	Kode	Kode	Kode	Kode	Indikator Kinerja			Rencana Tahun 2022				Catatan Penting	Prakiraan Maju Rencana Tahun 2023					
							Urusan/ Bidang Urusan/ Program/ Kegiatan/ Sub Kegiatan	Capaian Program	Keluaran Sub Kegiatan	Hasil Kegiatan	Lokasi Output Kegiatan	Target Capaian Kinerja			Pagu Indikatif (Rp.)	Sumber Dana	Target Capaian Kinerja		Kebutuhan Dana/ Pagu Indikatif (Rp.)	
												Program	Keluaran Sub Kegiatan				Hasil Kegiatan	Tolok Ukur		Target
1	02	02	2.02	10	Pengelolaan Pelayanan Kesehatan Orang dengan Gangguan Jiwa Berat	Persentase Pemenuhan Sarana, Prasarana, Alat Kesehatan (SPA) sesuai standart pusat >60%	Pelayanan Keseahaan Orang Dengan Gangguan Jiwa Berat	Cakupan pelayanan SPM sesuai standar	Kab. Sleman, Tempel, Semua Kelurahan	82,75 %	12 bulan	100 %	26,920,000	DAK Non Fisik - BOKKB - BOK	Persentase Pemenuhan Sarana, Prasarana, Alat Kesehatan (SPA) sesuai standart pusat >60%	82,75 %	29,612,000			
1	02	02	2.02	11	Pengelolaan Pelayanan Kesehatan Orang Terduga Tuberkulosis	Persentase Pemenuhan Sarana, Prasarana, Alat Kesehatan (SPA) sesuai standart pusat >60%	Pelayanan Keseahaan Orang terduga Tuberkulosis	Cakupan pelayanan SPM sesuai standar	Kab. Sleman, Tempel, Semua Kelurahan	82,75 %	12 bulan	100 %	13,060,000	DAK Non Fisik - BOKKB - BOK	Persentase Pemenuhan Sarana, Prasarana, Alat Kesehatan (SPA) sesuai standart pusat >60%	82,75 %	14,366,000			
1	02	02	2.02	12	Pengelolaan Pelayanan Kesehatan Orang dengan Risiko Terinfeksi HIV	Persentase Pemenuhan Sarana, Prasarana, Alat Kesehatan (SPA) sesuai standart pusat >60%	Pelayanan Keseahaan Orang dengan resiko terinfeksi HIV	Cakupan pelayanan SPM sesuai standar	Kab. Sleman, Tempel, Semua Kelurahan	82,75 %	12 bulan	100 %	4,880,000	DAK Non Fisik - BOKKB - BOK	Persentase Pemenuhan Sarana, Prasarana, Alat Kesehatan (SPA) sesuai standart pusat >60%	82,75 %	5,368,000			
1	02	02	2.02	15	Pengelolaan Pelayanan Kesehatan Gizi Masyarakat	Persentase Pemenuhan Sarana, Prasarana, Alat Kesehatan (SPA) sesuai standart pusat >60%	Bimtek pemantauan pertumbuhan dan perkembangan balita: Merdikorejo dan Lumbungrejo (Usulan langsung kalurahan) Pelayanan Keseahaan Gizi Masyarakat Pendampingan pemberian Tablet Tambah Darah bagi Remaja Putri Pendampingan pemberian TTD bagi Ibu Hamil PMT Pemulihan balita/bumil (PUPM Kapanewon)	Cakupan pelayanan SPM sesuai standar	Kab. Sleman, Tempel, Semua Kelurahan	82,75 %	3 kali 12 bulan 4 desa 4 desa 80 orang	100 %	204,334,750	PENDAPAT AN ASLI DAERAH (PAD) DAK Non Fisik - BOKKB - BOK	Persentase Pemenuhan Sarana, Prasarana, Alat Kesehatan (SPA) sesuai standart pusat >60%	82,75 %	172,837,750			
1	02	02	2.02	17	Pengelolaan Pelayanan Kesehatan Lingkungan	Persentase Pemenuhan Sarana, Prasarana, Alat Kesehatan (SPA) sesuai standart pusat >60%	Desa STBM 5 pilar Pelayanan Kesehatan Lingkungan Pembinaan air minum layak Pembinaan desa STBM 5 pilar	Cakupan pelayanan SPM sesuai standar	Kab. Sleman, Tempel, Semua Kelurahan	82,75 %	4 desa 12 bulan 4 desa 4 desa	100 %	36,165,000	PENDAPAT AN ASLI DAERAH (PAD) DAK Non Fisik - BOKKB - BOK	Persentase Pemenuhan Sarana, Prasarana, Alat Kesehatan (SPA) sesuai standart pusat >60%	82,75 %	47,087,700			
1	02	02	2.02	18	Pengelolaan Pelayanan Promosi Kesehatan	Persentase Pemenuhan Sarana, Prasarana, Alat Kesehatan (SPA) sesuai standart pusat >60%	Pelayanan Promosi Kesehatan Pembinaan kader posyandu balita	Cakupan pelayanan SPM sesuai standar	Kab. Sleman, Tempel, Semua Kelurahan	82,75 %	12 bulan 60 posyandu	100 %	156,213,550	DAK Non Fisik - BOKKB - BOK	Persentase Pemenuhan Sarana, Prasarana, Alat Kesehatan (SPA) sesuai standart pusat >60%	82,75 %	171,834,905			
1	02	02	2.02	19	Pengelolaan Pelayanan Kesehatan Tradisional, Akupuntur, Asuhan Mandiri, dan Tradisional Lainnya	Persentase Pemenuhan Sarana, Prasarana, Alat Kesehatan (SPA) sesuai standart pusat >60%	Pelayanan Pemantauan dan pembinaan pelayanan kesehatan tradisional	Cakupan pelayanan SPM sesuai standar	Kab. Sleman, Tempel, Semua Kelurahan	82,75 %	12 bulan	100 %	3,545,000	DAK Non Fisik - BOKKB - BOK	Persentase Pemenuhan Sarana, Prasarana, Alat Kesehatan (SPA) sesuai standart pusat >60%	82,75 %	3,899,500			
1	02	02	2.02	20	Pengelolaan Surveilans Kesehatan	Persentase Pemenuhan Sarana, Prasarana, Alat Kesehatan (SPA) sesuai standart pusat >60%	Pelayanan Imunisasi bayi Pengelolaan Surveilans Kesehatan	Cakupan pelayanan SPM sesuai standar	Semua Kabupaten/Kota, Semua Kecamatan, Semua Kelurahan	82,75 %	4 desa 12 bulan	100 %	3,630,000	PENDAPAT AN ASLI DAERAH (PAD) DAK Non Fisik - BOKKB - BOK	Persentase Pemenuhan Sarana, Prasarana, Alat Kesehatan (SPA) sesuai standart pusat >60%	82,75 %	32,579,800			
1	02	02	2.02	25	Pelayanan Kesehatan Penyakit Menular dan Tidak Menular	Persentase Pemenuhan Sarana, Prasarana, Alat Kesehatan (SPA) sesuai standart pusat >60%	Pelayanan balita diare sesuai standar (suplemensi zinc) Pelayanan Kesehatan Penyakit Menular dan Tidak Menular	Cakupan pelayanan SPM sesuai standar	Semua Kabupaten/Kota, Semua Kecamatan, Semua Kelurahan	82,75 %	4 desa 12 bulan	100 %	44,040,000	DAK Non Fisik - BOKKB - BOK	Persentase Pemenuhan Sarana, Prasarana, Alat Kesehatan (SPA) sesuai standart pusat >60%	82,75 %	48,444,000			
1	02	04			PROGRAM SEDIAAN FARMASI, ALAT KESEHATAN DAN MAKANAN MINUMAN							4,160,000			13,054,800					
1	02	04	2.05		Penerbitan Stiker Pembinaan pada Makanan Jajanan dan Sentra Makanan Jajanan							4,160,000			13,054,800					

**Program dan Kegiatan Perangkat Daerah
Kabupaten Sleman
Tahun 2022**

Unit Organisasi : 1.02.0.00.0.00.01.0000 DINAS KESEHATAN
Sub Unit Organisasi : 1.02.0.00.0.00.01.0023 PUSAT KESEHATAN TEMPEL I

Kode	Urusan/ Bidang Urusan/ Program/ Kegiatan/ Sub Kegiatan	Indikator Kinerja			Rencana Tahun 2022					Catatan Penting	Prakiraan Maju Rencana Tahun 2023			
		Capaian Program	Keluaran Sub Kegiatan	Hasil Kegiatan	Lokasi Output Kegiatan	Target Capaian Kinerja			Pagu Indikatif (Rp.)		Sumber Dana	Target Capaian Kinerja		Kebutuhan Dana/ Pagu Indikatif (Rp.)
						Program	Keluaran Sub Kegiatan	Hasil Kegiatan				Tolok Ukur	Target	
1 02 04 2.05 01	Pengendalian dan Pengawasan serta tindak lanjut Penerbitan Stiker Pembinaan pada Makanan Jajanan dan Sentra Makanan Jajanan	Pengelolaan sediaan obat yang memenuhi syarat;Pengelolaan sediaan makanan yang memenuhi syarat;Persentase toko, sarana prasarana kesehatan yang berizin	Pelayanan Kesehatan Pemantauan Peredaran Makanan	Makanan jajanan memenuhi persyaratan keamanan pangan dibuktikan dengan stiker	Kab. Sleman, Tempel, Semua Kelurahan	55%;90%;80 %	12 bulan	75 %	4,160,000	PENDAPATAN ASLI DAERAH (PAD)		Pengelolaan sediaan obat yang memenuhi syarat;Pengelolaan sediaan makanan yang memenuhi syarat;Persentase toko, sarana prasarana kesehatan yang berizin	55%;90%;80 %	13,054,800
1 02 05	PROGRAM PEMBERDAYAAN MASYARAKAT BIDANG KESEHATAN							84,773,000					78,000,000	
1 02 05 2.01	Advokasi, Pemberdayaan, Kemitraan, Peningkatan Peran serta Masyarakat dan Lintas Sektor Tingkat Daerah Kabupaten/Kota							84,773,000					78,000,000	
1 02 05 2.01 01	Peningkatan Upaya Promosi Kesehatan, Advokasi, Kemitraan dan Pemberdayaan Masyarakat	Persentase rumah tangga (RT) yang tidak merokok di dalam rumah;Persentase bayi ASI Eksklusif;Presentase edukasi gerakan masyarakat hidup sehat (GERMAS) pada rumah tangga (RT)	Bimtek komunikasi perubahan perilaku bagi kader: Margorejo (PUPM kapanewon) Bimtek komunikasi perubahan perilaku bagi kader: Mororejo (Usulan langsung Kalurahan) Lokakarya mini Bulanan Lokakarya Mini Lintas Sektor Pertemuan MMD Pertemuan SMD	Cakupan desa siaga yang masuk klasifikasi aktif	Kab. Sleman, Tempel, Semua Kelurahan	66.2%;84.5 %;85.2 %	1 angkatan 12 bulan 4 Kali 4 Desa 4 Desa	100 %	84,773,000	PENDAPATAN ASLI DAERAH (PAD)		Persentase rumah tangga (RT) yang tidak merokok di dalam rumah;Persentase bayi ASI Eksklusif;Presentase edukasi gerakan masyarakat hidup sehat (GERMAS) pada rumah tangga (RT)	66.2%;84.5 %;85.2 %	78,000,000
TOTAL									4,026,448,000				4,589,372,005	

**Program dan Kegiatan Perangkat Daerah
Kabupaten Sleman
Tahun 2022**

Unit Organisasi : 1.02.0.00.0.00.01.0000 DINAS KESEHATAN
Sub Unit Organisasi : 1.02.0.00.0.00.01.0024 PUSAT KESEHATAN TEMPEL II

Kode	Urusan/ Bidang Urusan/ Program/ Kegiatan/ Sub Kegiatan	Indikator Kinerja			Rencana Tahun 2022					Catatan Penting	Prakiraan Maju Rencana Tahun 2023							
		Capaian Program	Keluaran Sub Kegiatan	Hasil Kegiatan	Lokasi Output Kegiatan	Target Capaian Kinerja			Pagu Indikatif (Rp.)		Sumber Dana	Target Capaian Kinerja		Kebutuhan Dana/ Pagu Indikatif (Rp.)				
						Program	Keluaran Sub Kegiatan	Hasil Kegiatan				Tolok Ukur	Target					
1		URUSAN PEMERINTAHAN WAJIB YANG BERKAITAN DENGAN PELAYANAN DASAR																
1	02	URUSAN PEMERINTAHAN BIDANG KESEHATAN																
1	02	01	PROGRAM PENUNJANG URUSAN PEMERINTAHAN DAERAH KABUPATEN/KOTA															
1	02	01	2.0 2	Administrasi Keuangan Perangkat Daerah														
1	02	01	2.02	01	Penyediaan Gaji dan Tunjangan ASN	Persentase pemenuhan kebutuhan administrasi perkantoran; Persentase pemenuhan layanan sarana dan prasarana kerja ;Persentase capaian Standar Pelayanan Minimal Rumah Sakit bagian Tata Usaha (RSUD Sleman); Persentase capaian Standar Pelayanan Minimal RS bagian keuangan dan aset (RSUD Sleman); Persentase capaian Standar Pelayanan Minimal RS bagian perencanaan dan pengembangan (RSUD Sleman); Persentase capaian Indikator SPM-RS Bagian Tata Usaha (RSUD Prambanan)	Pembayaran TPP dan Premi BPJS	Persentase pemenuhan gaji dan tunjangan ASN, dokumen laporan keuangan dan aset SKPD tepat waktu	Kab. Sleman, Tempel, Semua Kelurahan	100%; 100%;94%; 81%;65%; 88,56 %	12 bulan	100 %	832,104,000	PENDAPAT AN ASLI DAERAH (PAD)		Persentase pemenuhan kebutuhan administrasi perkantoran; Persentase pemenuhan layanan sarana dan prasarana kerja ;Persentase capaian Standar Pelayanan Minimal Rumah Sakit bagian Tata Usaha (RSUD Sleman); Persentase capaian Standar Pelayanan Minimal RS bagian keuangan dan aset (RSUD Sleman); Persentase capaian Standar Pelayanan Minimal RS bagian perencanaan dan pengembangan (RSUD Sleman); Persentase capaian Indikator SPM-RS Bagian Tata Usaha (RSUD Prambanan)	100%; 100%;94%; 81%;65%; 88,56 %	845,000,000
1	02	01	2.02	03	Pelaksanaan Penatausahaan dan Pengujian/Verifikasi Keuangan SKPD	Persentase pemenuhan kebutuhan administrasi perkantoran; Persentase pemenuhan layanan sarana dan prasarana kerja ;Persentase capaian Standar Pelayanan Minimal Rumah Sakit bagian Tata Usaha (RSUD Sleman); Persentase capaian Standar Pelayanan Minimal RS bagian keuangan dan aset (RSUD Sleman); Persentase capaian Standar Pelayanan Minimal RS bagian perencanaan dan pengembangan (RSUD Sleman); Persentase capaian Indikator SPM-RS Bagian Tata Usaha (RSUD Prambanan)	Presentase dokumen keuangan dan aset tepat waktu	Persentase pemenuhan gaji dan tunjangan ASN, dokumen laporan keuangan dan aset SKPD tepat waktu	Kab. Sleman, Tempel, Semua Kelurahan	100%; 100%;94%; 81%;65%; 88,56 %	12 bulan	100 %	52,860,000	PENDAPAT AN ASLI DAERAH (PAD)		Persentase pemenuhan kebutuhan administrasi perkantoran; Persentase pemenuhan layanan sarana dan prasarana kerja ;Persentase capaian Standar Pelayanan Minimal Rumah Sakit bagian Tata Usaha (RSUD Sleman); Persentase capaian Standar Pelayanan Minimal RS bagian keuangan dan aset (RSUD Sleman); Persentase capaian Standar Pelayanan Minimal RS bagian perencanaan dan pengembangan (RSUD Sleman); Persentase capaian Indikator SPM-RS Bagian Tata Usaha (RSUD Prambanan)	100%; 100%;94%; 81%;65%; 88,56 %	75,000,000
1	02	01	2.0 8	Penyediaan Jasa Penunjang Urusan Pemerintahan Daerah														
												70,200,000			72,500,000			

**Program dan Kegiatan Perangkat Daerah
Kabupaten Sleman
Tahun 2022**

Unit Organisasi : 1.02.0.00.0.00.01.0000 DINAS KESEHATAN
Sub Unit Organisasi : 1.02.0.00.0.00.01.0024 PUSAT KESEHATAN TEMPEL II

Kode	Urusan/ Bidang Urusan/ Program/ Kegiatan/ Sub Kegiatan	Indikator Kinerja			Rencana Tahun 2022					Catatan Penting	Prakiraan Maju Rencana Tahun 2023								
		Capaian Program	Keluaran Sub Kegiatan	Hasil Kegiatan	Lokasi Output Kegiatan	Target Capaian Kinerja			Pagu Indikatif (Rp.)		Sumber Dana	Target Capaian Kinerja		Kebutuhan Dana/ Pagu Indikatif (Rp.)					
						Program	Keluaran Sub Kegiatan	Hasil Kegiatan				Tolok Ukur	Target						
1	02	01	2.08	02	Penyediaan Jasa Komunikasi, Sumber Daya Air dan Listrik	Persentase pemenuhan kebutuhan administrasi perkantoran; Persentase pemenuhan layanan sarana dan prasarana kerja ;Persentase capaian Standar Pelayanan Minimal Rumah Sakit bagian Tata Usaha (RSUD Sleman); Persentase capaian Standar Pelayanan Minimal RS bagian keuangan dan aset (RSUD Sleman); Persentase capaian Standar Pelayanan Minimal RS bagian perencanaan dan pengembangan (RSUD Sleman); Persentase capaian Indikator SPM-RS Bagian Tata Usaha (RSUD Prambanan)	Pembayaran jasa langganan	Persentase pemenuhan layanan jasa penunjang	Kab. Sleman, Tempel, Semua Kelurahan	100%; 100%;94%; 81%;65%; 88,56 %	12 bulan	100 %	70,200,000	PENDAPAT AN ASLI DAERAH (PAD)	Persentase pemenuhan kebutuhan administrasi perkantoran; Persentase pemenuhan layanan sarana dan prasarana kerja ;Persentase capaian Standar Pelayanan Minimal Rumah Sakit bagian Tata Usaha (RSUD Sleman); Persentase capaian Standar Pelayanan Minimal RS bagian keuangan dan aset (RSUD Sleman); Persentase capaian Standar Pelayanan Minimal RS bagian perencanaan dan pengembangan (RSUD Sleman); Persentase capaian Indikator SPM-RS Bagian Tata Usaha (RSUD Prambanan)	100%; 100%;94%; 81%;65%; 88,56 %	72,500,000		
1	02	01	2.10		Peningkatan Pelayanan BLUD												1,200,000,000		1,210,000,000
1	02	01	2.10	01	Pelayanan dan Penunjang Pelayanan BLUD	Persentase pemenuhan kebutuhan administrasi perkantoran; Persentase pemenuhan layanan sarana dan prasarana kerja ;Persentase capaian Standar Pelayanan Minimal Rumah Sakit bagian Tata Usaha (RSUD Sleman); Persentase capaian Standar Pelayanan Minimal RS bagian keuangan dan aset (RSUD Sleman); Persentase capaian Standar Pelayanan Minimal RS bagian perencanaan dan pengembangan (RSUD Sleman); Persentase capaian Indikator SPM-RS Bagian Tata Usaha (RSUD Prambanan)	Cakupan rawat jalan Puskesmas	Cakupan Rawat Jalan Puskesmas	Kab. Sleman, Tempel, Semua Kelurahan	100%; 100%;94%; 81%;65%; 88,56 %	34 %	34 %	1,200,000,000	Pendapatan dari BLUD	Persentase pemenuhan kebutuhan administrasi perkantoran; Persentase pemenuhan layanan sarana dan prasarana kerja ;Persentase capaian Standar Pelayanan Minimal Rumah Sakit bagian Tata Usaha (RSUD Sleman); Persentase capaian Standar Pelayanan Minimal RS bagian keuangan dan aset (RSUD Sleman); Persentase capaian Standar Pelayanan Minimal RS bagian perencanaan dan pengembangan (RSUD Sleman); Persentase capaian Indikator SPM-RS Bagian Tata Usaha (RSUD Prambanan)	100%; 100%;94%; 81%;65%; 88,56 %	1,210,000,000		
1	02	02			PROGRAM PEMENUHAN UPAYA KESEHATAN PERORANGAN DAN UPAYA KESEHATAN MASYARAKAT												504,302,000		576,763,000
1	02	02	2.01		Penyediaan Fasilitas Pelayanan Kesehatan untuk UKM dan UKP Kewenangan Daerah Kabupaten/Kota												17,600,000		42,000,000
1	02	02	2.01	19	Pemeliharaan Prasarana dan Pendukung Fasilitas Pelayanan Kesehatan	Persentase Pemenuhan Sarana, Prasarana, Alat Kesehatan (SPA) sesuai standart pusat >60%	pemeliharaan prasarana dan pendukung fasilitas pelayanan kesehatan	Cakupan sarana prasarana dan alat kesehatan sesuai standar	Kab. Sleman, Tempel, Semua Kelurahan	82,75 %	12 bulan	95 %	17,600,000	PENDAPAT AN ASLI DAERAH (PAD)	Persentase Pemenuhan Sarana, Prasarana, Alat Kesehatan (SPA) sesuai standart pusat >60%	82,75 %	42,000,000		
1	02	02	2.02		Penyediaan Layanan Kesehatan untuk UKM dan UKP Rujukan Tingkat Daerah Kabupaten/Kota												486,702,000		534,763,000
1	02	02	2.02	01	Pengelolaan Pelayanan Kesehatan Ibu Hamil	Persentase Pemenuhan Sarana, Prasarana, Alat Kesehatan (SPA) sesuai standart pusat >60%	Cakupan Pelayanan kesehatan ibu hamil Kelas Ibu Hamil	cakupan pelayanan SPM sesuai standar	Kab. Sleman, Tempel, Semua Kelurahan	82,75 %	4 desa 4 desa	100 %	23,345,000	PENDAPAT AN ASLI DAERAH (PAD) DAK Non Fisik - BOKKB - BOK	Persentase Pemenuhan Sarana, Prasarana, Alat Kesehatan (SPA) sesuai standart pusat >60%	82,75 %	25,700,000		

**Program dan Kegiatan Perangkat Daerah
Kabupaten Sleman
Tahun 2022**

Unit Organisasi : 1.02.0.00.0.00.01.0000 DINAS KESEHATAN
Sub Unit Organisasi : 1.02.0.00.0.00.01.0024 PUSAT KESEHATAN TEMPEL II

Kode	Urusan/ Bidang Urusan/ Program/ Kegiatan/ Sub Kegiatan	Indikator Kinerja			Rencana Tahun 2022					Catatan Penting	Prakiraan Maju Rencana Tahun 2023			
		Capaian Program	Keluaran Sub Kegiatan	Hasil Kegiatan	Lokasi Output Kegiatan	Target Capaian Kinerja			Pagu Indikatif (Rp.)		Sumber Dana	Target Capaian Kinerja		Kebutuhan Dana/ Pagu Indikatif (Rp.)
						Program	Keluaran Sub Kegiatan	Hasil Kegiatan				Tolok Ukur	Target	
1.02.02.2.02.02	Pengelolaan Pelayanan Kesehatan Ibu Bersalin	Persentase Pemenuhan Sarana, Prasarana, Alat Kesehatan (SPA) sesuai standart pusat >60%	Pelayanan kesehatan ibu bersalin/nifas	cakupan pelayanan SPM sesuai standar	Kab. Sleman, Tempel, Semua Kelurahan	82,75 %	4 desa	100 %	11,635,000	PENDAPAT AN ASLI DAERAH (PAD) DAK Non Fisik - BOKKB - BOK		Persentase Pemenuhan Sarana, Prasarana, Alat Kesehatan (SPA) sesuai standart pusat >60%	82,75 %	11,700,000
1.02.02.2.02.03	Pengelolaan Pelayanan Kesehatan Bayi Baru Lahir	Persentase Pemenuhan Sarana, Prasarana, Alat Kesehatan (SPA) sesuai standart pusat >60%	Pelayanan kesehatan bayi baru lahir	cakupan pelayanan SPM sesuai standar	Kab. Sleman, Tempel, Semua Kelurahan	82,75 %	4 desa	100 %	9,970,000	DAK Non Fisik - BOKKB - BOK		Persentase Pemenuhan Sarana, Prasarana, Alat Kesehatan (SPA) sesuai standart pusat >60%	82,75 %	11,000,000
1.02.02.2.02.04	Pengelolaan Pelayanan Kesehatan Balita	Persentase Pemenuhan Sarana, Prasarana, Alat Kesehatan (SPA) sesuai standart pusat >60%	cakupan pelayanan kesehatan balita Pendampingan pemberian Vitamin A pada Balita 6-59 bulan	cakupan pelayanan SPM sesuai standar	Kab. Sleman, Tempel, Semua Kelurahan	82,75 %	4 desa 4 desa	100 %	10,360,000	PENDAPAT AN ASLI DAERAH (PAD)		Persentase Pemenuhan Sarana, Prasarana, Alat Kesehatan (SPA) sesuai standart pusat >60%	82,75 %	11,396,000
1.02.02.2.02.05	Pengelolaan Pelayanan Kesehatan pada Usia Pendidikan Dasar	Persentase Pemenuhan Sarana, Prasarana, Alat Kesehatan (SPA) sesuai standart pusat >60%	cakupan Pelayanan kesehatan pada usia pendidikan dasar	cakupan pelayanan SPM sesuai standar	Kab. Sleman, Tempel, Semua Kelurahan	82,75 %	4 desa	100 %	7,015,000	PENDAPAT AN ASLI DAERAH (PAD)		Persentase Pemenuhan Sarana, Prasarana, Alat Kesehatan (SPA) sesuai standart pusat >60%	82,75 %	7,720,000
1.02.02.2.02.06	Pengelolaan Pelayanan Kesehatan pada Usia Produktif	Persentase Pemenuhan Sarana, Prasarana, Alat Kesehatan (SPA) sesuai standart pusat >60%	cakupan Pelayanan kesehatan pada usia pendidikan produktif	cakupan pelayanan SPM sesuai standar	Kab. Sleman, Tempel, Semua Kelurahan	82,75 %	4 desa	100 %	7,800,000	PENDAPAT AN ASLI DAERAH (PAD)		Persentase Pemenuhan Sarana, Prasarana, Alat Kesehatan (SPA) sesuai standart pusat >60%	82,75 %	8,580,000
1.02.02.2.02.07	Pengelolaan Pelayanan Kesehatan pada Usia Lanjut	Persentase Pemenuhan Sarana, Prasarana, Alat Kesehatan (SPA) sesuai standart pusat >60%	cakupan Pelayanan kesehatan pada usia lanjut	cakupan pelayanan SPM sesuai standar	Kab. Sleman, Tempel, Semua Kelurahan	82,75 %	4 desa	100 %	13,260,000	PENDAPAT AN ASLI DAERAH (PAD)		Persentase Pemenuhan Sarana, Prasarana, Alat Kesehatan (SPA) sesuai standart pusat >60%	82,75 %	14,586,000
1.02.02.2.02.08	Pengelolaan Pelayanan Kesehatan Penderita Hipertensi	Persentase Pemenuhan Sarana, Prasarana, Alat Kesehatan (SPA) sesuai standart pusat >60%	cakupan Pelayanan kesehatan penderita hipertensi	cakupan pelayanan SPM sesuai standar	Kab. Sleman, Tempel, Semua Kelurahan	82,75 %	4 desa	100 %	4,140,000	PENDAPAT AN ASLI DAERAH (PAD)		Persentase Pemenuhan Sarana, Prasarana, Alat Kesehatan (SPA) sesuai standart pusat >60%	82,75 %	4,560,000
1.02.02.2.02.09	Pengelolaan Pelayanan Kesehatan Penderita Diabetes Melitus	Persentase Pemenuhan Sarana, Prasarana, Alat Kesehatan (SPA) sesuai standart pusat >60%	cakupan Pelayanan kesehatan penderita diabetes melitus	cakupan pelayanan SPM sesuai standar	Kab. Sleman, Tempel, Semua Kelurahan	82,75 %	4 desa	100 %	1,801,000	PENDAPAT AN ASLI DAERAH (PAD)		Persentase Pemenuhan Sarana, Prasarana, Alat Kesehatan (SPA) sesuai standart pusat >60%	82,75 %	1,982,000
1.02.02.2.02.10	Pengelolaan Pelayanan Kesehatan Orang dengan Gangguan Jiwa Berat	Persentase Pemenuhan Sarana, Prasarana, Alat Kesehatan (SPA) sesuai standart pusat >60%	Bimtek penanganan ODGJ (PUPM Kapanewon) Bimtek penanganan ODGJ : Sumberrejo (Usulan langsung kalurahan) cakupan Pelayanan kesehatan orang dengan gangguan jiwa	cakupan pelayanan SPM sesuai standar	Kab. Sleman, Tempel, Semua Kelurahan	82,75 %	1 kali 1 kali 4 desa	100 %	33,000,000	PENDAPAT AN ASLI DAERAH (PAD)		Persentase Pemenuhan Sarana, Prasarana, Alat Kesehatan (SPA) sesuai standart pusat >60%	82,75 %	36,300,000
1.02.02.2.02.11	Pengelolaan Pelayanan Kesehatan Orang Terduga Tuberkulosis	Persentase Pemenuhan Sarana, Prasarana, Alat Kesehatan (SPA) sesuai standart pusat >60%	cakupan Pelayanan kesehatan orang terduga TB	cakupan pelayanan SPM sesuai standar	Kab. Sleman, Tempel, Semua Kelurahan	82,75 %	4 desa	100 %	12,420,000	DAK Non Fisik - BOKKB - BOK		Persentase Pemenuhan Sarana, Prasarana, Alat Kesehatan (SPA) sesuai standart pusat >60%	82,75 %	13,662,000
1.02.02.2.02.12	Pengelolaan Pelayanan Kesehatan Orang dengan Risiko Terinfeksi HIV	Persentase Pemenuhan Sarana, Prasarana, Alat Kesehatan (SPA) sesuai standart pusat >60%	cakupan Pelayanan kesehatan orang dengan risiko terinfeksi HIV	cakupan pelayanan SPM sesuai standar	Kab. Sleman, Tempel, Semua Kelurahan	82,75 %	4 desa	100 %	3,360,000	DAK Non Fisik - BOKKB - BOK		Persentase Pemenuhan Sarana, Prasarana, Alat Kesehatan (SPA) sesuai standart pusat >60%	82,75 %	3,696,000
1.02.02.2.02.15	Pengelolaan Pelayanan Kesehatan Gizi Masyarakat	Persentase Pemenuhan Sarana, Prasarana, Alat Kesehatan (SPA) sesuai standart pusat >60%	Bimtek pemantauan pertumbuhan dan perkembangan balita: Pondokrejo, Sumberrejo, Tambakrejo (Usulan langsung kalurahan) cakupan Pelayanan kesehatan Gizi Masyarakat Pendampingan pemberian TTD bagi Ibu Hamil Pendampingan pemberian TTD bagi Remaja Putri PMT pemulihan balita/bumil (PUPM Kapanewon)	cakupan pelayanan SPM sesuai standar	Kab. Sleman, Tempel, Semua Kelurahan	82,75 %	3 kali 4 desa 4 desa 4 desa 3 desa	100 %	195,073,500	PENDAPAT AN ASLI DAERAH (PAD) DAK Non Fisik - BOKKB - BOK		Persentase Pemenuhan Sarana, Prasarana, Alat Kesehatan (SPA) sesuai standart pusat >60%	82,75 %	215,000,000

**Program dan Kegiatan Perangkat Daerah
Kabupaten Sleman
Tahun 2022**

Unit Organisasi : 1.02.0.00.0.00.01.0000 DINAS KESEHATAN
Sub Unit Organisasi : 1.02.0.00.0.00.01.0024 PUSAT KESEHATAN TEMPEL II

Kode	Urusan/ Bidang Urusan/ Program/ Kegiatan/ Sub Kegiatan	Indikator Kinerja			Rencana Tahun 2022					Catatan Penting	Prakiraan Maju Rencana Tahun 2023						
		Capaian Program	Keluaran Sub Kegiatan	Hasil Kegiatan	Lokasi Output Kegiatan	Target Capaian Kinerja			Pagu Indikatif (Rp.)		Sumber Dana	Target Capaian Kinerja		Kebutuhan Dana/ Pagu Indikatif (Rp.)			
						Program	Keluaran Sub Kegiatan	Hasil Kegiatan				Tolok Ukur	Target				
1	02	02	2.02	16	Pengelolaan Pelayanan Kesehatan Kerja dan Olahraga	Persentase Pemenuhan Sarana, Prasarana, Alat Kesehatan (SPA) sesuai standart pusat >60%	cakupan Pelayanan kesehatan kerja dan olahraga	cakupan pelayanan SPM sesuai standar	Kab. Sleman, Tempel, Semua Kelurahan	82,75 %	4 desa	100 %	4,430,000	DAK Non Fisik - BOKKB - BOK	Persentase Pemenuhan Sarana, Prasarana, Alat Kesehatan (SPA) sesuai standart pusat >60%	82,75 %	4,900,000
1	02	02	2.02	17	Pengelolaan Pelayanan Kesehatan Lingkungan	Persentase Pemenuhan Sarana, Prasarana, Alat Kesehatan (SPA) sesuai standart pusat >60%	cakupan Pelayanan kesehatan lingkungan Desa STBM 5 pilar Pembinaan air minum layak Pembinaan desa STBM 5 pilar	cakupan pelayanan SPM sesuai standar	Kab. Sleman, Tempel, Semua Kelurahan	82,75 %	4 desa 4 desa 4 desa 4 desa	100 %	65,193,500	PENDAPAT AN ASLI DAERAH (PAD) DAK Non Fisik - BOKKB - BOK	Persentase Pemenuhan Sarana, Prasarana, Alat Kesehatan (SPA) sesuai standart pusat >60%	82,75 %	71,700,000
1	02	02	2.02	18	Pengelolaan Pelayanan Promosi Kesehatan	Persentase Pemenuhan Sarana, Prasarana, Alat Kesehatan (SPA) sesuai standart pusat >60%	Cakupan Pelayanan Promosi Kesehatan	cakupan pelayanan SPM sesuai standar	Kab. Sleman, Tempel, Semua Kelurahan	82,75 %	4 desa	100 %	62,799,000	DAK Non Fisik - BOKKB - BOK	Persentase Pemenuhan Sarana, Prasarana, Alat Kesehatan (SPA) sesuai standart pusat >60%	82,75 %	69,000,000
1	02	02	2.02	20	Pengelolaan Surveilans Kesehatan	Persentase Pemenuhan Sarana, Prasarana, Alat Kesehatan (SPA) sesuai standart pusat >60%	cakupan Pelayanan surveilans kesehatan pelayanan imunisasi bayi	cakupan pelayanan SPM sesuai standar	Kab. Sleman, Tempel, Semua Kelurahan	82,75 %	4 desa 4 desa	100 %	4,170,000	PENDAPAT AN ASLI DAERAH (PAD)	Persentase Pemenuhan Sarana, Prasarana, Alat Kesehatan (SPA) sesuai standart pusat >60%	82,75 %	4,587,000
1	02	02	2.02	22	Pengelolaan Pelayanan Kesehatan Jiwa dan NAPZA	Persentase Pemenuhan Sarana, Prasarana, Alat Kesehatan (SPA) sesuai standart pusat >60%	cakupan Pelayanan Kesehatan jiwa dan NAPZA	cakupan pelayanan SPM sesuai standar	Kab. Sleman, Tempel, Semua Kelurahan	82,75 %	4 desa	100 %	6,540,000	DAK Non Fisik - BOKKB - BOK	Persentase Pemenuhan Sarana, Prasarana, Alat Kesehatan (SPA) sesuai standart pusat >60%	82,75 %	7,194,000
1	02	02	2.02	25	Pelayanan Kesehatan Penyakit Menular dan Tidak Menular	Persentase Pemenuhan Sarana, Prasarana, Alat Kesehatan (SPA) sesuai standart pusat >60%	cakupan Pelayanan Kesehatan Penyakit Menular dan Tidak Menular Pelayanan balita diare sesuai standar (suplemensi zinc)	cakupan pelayanan SPM sesuai standar	Kab. Sleman, Tempel, Semua Kelurahan	82,75 %	4 desa 4 desa	100 %	10,390,000	DAK Non Fisik - BOKKB - BOK	Persentase Pemenuhan Sarana, Prasarana, Alat Kesehatan (SPA) sesuai standart pusat >60%	82,75 %	11,500,000
1	02	05			PROGRAM PEMBERDAYAAN MASYARAKAT BIDANG KESEHATAN							109,230,000				122,913,000	
1	02	05	2.01		Advokasi, Pemberdayaan, Kemitraan, Peningkatan Peran serta Masyarakat dan Lintas Sektor Tingkat Daerah Kabupaten/Kota							61,770,000				67,947,000	
1	02	05	2.01	01	Peningkatan Upaya Promosi Kesehatan, Advokasi, Kemitraan dan Pemberdayaan Masyarakat	Persentase rumah tangga (RT) yang tidak merokok di dalam rumah;Persentase bayi ASI Eksklusif;Presentase edukasi gerakan masyarakat hidup sehat (GERMAS) pada rumah tangga (RT)	Cakupan Pelayanan Promosi Kesehatan, Advokasi, Kemitraan dan Pengembangan Masyarakat Pelatihan komunikasi perubahan perilaku bagi kader: Banyurejo(Usuln langsung Kalurahan)	cakupan desa siaga aktif yang masuk klasifikasi aktif	Kab. Sleman, Tempel, Semua Kelurahan	66.2%;84.5 %;85.2 %	4 desa 1 desa	4 desa	61,770,000	PENDAPAT AN ASLI DAERAH (PAD) DAK Non Fisik - BOKKB - BOK	Persentase rumah tangga (RT) yang tidak merokok di dalam rumah;Persentase bayi ASI Eksklusif;Presentase edukasi gerakan masyarakat hidup sehat (GERMAS) pada rumah tangga (RT)	66.2%;84.5 %;85.2 %	67,947,000
1	02	05	2.02		Pelaksanaan Sehat dalam rangka Promotif Preventif Tingkat Daerah Kabupaten/Kota							8,400,000				12,000,000	
1	02	05	2.02	01	Penyelenggaraan Promosi Kesehatan dan Gerakan Hidup Bersih dan Sehat	Persentase rumah tangga (RT) yang tidak merokok di dalam rumah;Persentase bayi ASI Eksklusif;Presentase edukasi gerakan masyarakat hidup sehat (GERMAS) pada rumah tangga (RT)	Cakupan Pelayanan Promosi Kesehatan dan Gerakan Hidup Bersih dan Sehat	Persentase rumah tangga yang menerapkan Perilaku Hidup Bersih dan Sehat (PHBS)	Kab. Sleman, Tempel, Semua Kelurahan	66.2%;84.5 %;85.2 %	4 desa	57.5 %	8,400,000	DAK Non Fisik - BOKKB - BOK	Persentase rumah tangga (RT) yang tidak merokok di dalam rumah;Persentase bayi ASI Eksklusif;Presentase edukasi gerakan masyarakat hidup sehat (GERMAS) pada rumah tangga (RT)	66.2%;84.5 %;85.2 %	12,000,000
1	02	05	2.03		Pengembangan dan Pelaksanaan Upaya Kesehatan Bersumber Daya Masyarakat (UKBM) Tingkat Daerah Kabupaten/Kota							39,060,000				42,966,000	
1	02	05	2.03	01	Bimbingan Teknis dan Supervisi Pengembangan dan Pelaksanaan Upaya Kesehatan Bersumber Daya Masyarakat (UKBM)	Persentase rumah tangga (RT) yang tidak merokok di dalam rumah;Persentase bayi ASI Eksklusif;Presentase edukasi gerakan masyarakat hidup sehat (GERMAS) pada rumah tangga (RT)	Cakupan Pelayanan UKBM Pembinaan Kader Kesehatan	Cakupan posyandu Balita yang masuk dalam strata mandiri	Kab. Sleman, Tempel, Semua Kelurahan	66.2%;84.5 %;85.2 %	4 desa 4 desa	42 %	39,060,000	DAK Non Fisik - BOKKB - BOK	Persentase rumah tangga (RT) yang tidak merokok di dalam rumah;Persentase bayi ASI Eksklusif;Presentase edukasi gerakan masyarakat hidup sehat (GERMAS) pada rumah tangga (RT)	66.2%;84.5 %;85.2 %	42,966,000
TOTAL										2,768,696,000				2,902,176,000			

**Program dan Kegiatan Perangkat Daerah
Kabupaten Sleman
Tahun 2022**

Unit Organisasi : 1.02.0.00.0.00.01.0000 DINAS KESEHATAN
Sub Unit Organisasi : 1.02.0.00.0.00.01.0025 PUSAT KESEHATAN TURI

Kode	Urusan/ Bidang Urusan/ Program/ Kegiatan/ Sub Kegiatan	Indikator Kinerja			Rencana Tahun 2022					Catatan Penting	Prakiraan Maju Rencana Tahun 2023						
		Capaian Program	Keluaran Sub Kegiatan	Hasil Kegiatan	Lokasi Output Kegiatan	Target Capaian Kinerja			Pagu Indikatif (Rp.)		Sumber Dana	Target Capaian Kinerja		Kebutuhan Dana/ Pagu Indikatif (Rp.)			
						Program	Keluaran Sub Kegiatan	Hasil Kegiatan				Tolok Ukur	Target				
1		URUSAN PEMERINTAHAN WAJIB YANG BERKAITAN DENGAN PELAYANAN DASAR															
1	02	URUSAN PEMERINTAHAN BIDANG KESEHATAN															
1	02	01	PROGRAM PENUNJANG URUSAN PEMERINTAHAN DAERAH KABUPATEN/KOTA														
1	02	01	2.0 2	Administrasi Keuangan Perangkat Daerah													
1	02	01	2.02	01	Penyediaan Gaji dan Tunjangan ASN	Persentase pemenuhan kebutuhan administrasi perkantoran; Persentase pemenuhan layanan sarana dan prasarana kerja ;Persentase capaian Standar Pelayanan Minimal Rumah Sakit bagian Tata Usaha (RSUD Sleman); Persentase capaian Standar Pelayanan Minimal RS bagian keuangan dan aset (RSUD Sleman); Persentase capaian Standar Pelayanan Minimal RS bagian perencanaan dan pengembangan (RSUD Sleman); Persentase capaian Indikator SPM-RS Bagian Tata Usaha (RSUD Prambanan)	Tunjangan ASN	Prosentase pembayaran TPP dan honor tim	Kab. Sleman, Turi, Semua Kelurahan	100%; 100%;94%; 81%;65%; 88,56 %	12 bl	100 %	1,140,703,200	PENDAPAT AN ASLI DAERAH (PAD)	Persentase pemenuhan kebutuhan administrasi perkantoran; Persentase pemenuhan layanan sarana dan prasarana kerja ;Persentase capaian Standar Pelayanan Minimal Rumah Sakit bagian Tata Usaha (RSUD Sleman); Persentase capaian Standar Pelayanan Minimal RS bagian keuangan dan aset (RSUD Sleman); Persentase capaian Standar Pelayanan Minimal RS bagian perencanaan dan pengembangan (RSUD Sleman); Persentase capaian Indikator SPM-RS Bagian Tata Usaha (RSUD Prambanan)	100%; 100%;94%; 81%;65%; 88,56 %	1,280,000,000
1	02	01	2.02	03	Pelaksanaan Penatausahaan dan Pengujian/Verifikasi Keuangan SKPD	Persentase pemenuhan kebutuhan administrasi perkantoran; Persentase pemenuhan layanan sarana dan prasarana kerja ;Persentase capaian Standar Pelayanan Minimal Rumah Sakit bagian Tata Usaha (RSUD Sleman); Persentase capaian Standar Pelayanan Minimal RS bagian keuangan dan aset (RSUD Sleman); Persentase capaian Standar Pelayanan Minimal RS bagian perencanaan dan pengembangan (RSUD Sleman); Persentase capaian Indikator SPM-RS Bagian Tata Usaha (RSUD Prambanan)	Pembayaran honor, KPA/PPKom, PPK, Bendahara Pengeluaran Pembantu, Bend. Pendapatan, PP, PPHP, Tim Teknis, Pengurus barang	Prosentase pembayaran TPP dan honor tim	Kab. Sleman, Turi, Semua Kelurahan	100%; 100%;94%; 81%;65%; 88,56 %	12 bl	100 %	59,220,000	PENDAPAT AN ASLI DAERAH (PAD)	Persentase pemenuhan kebutuhan administrasi perkantoran; Persentase pemenuhan layanan sarana dan prasarana kerja ;Persentase capaian Standar Pelayanan Minimal Rumah Sakit bagian Tata Usaha (RSUD Sleman); Persentase capaian Standar Pelayanan Minimal RS bagian keuangan dan aset (RSUD Sleman); Persentase capaian Standar Pelayanan Minimal RS bagian perencanaan dan pengembangan (RSUD Sleman); Persentase capaian Indikator SPM-RS Bagian Tata Usaha (RSUD Prambanan)	100%; 100%;94%; 81%;65%; 88,56 %	70,000,000
1	02	01	2.0 6	Administrasi Umum Perangkat Daerah													
												40,000,000			60,000,000		

**Program dan Kegiatan Perangkat Daerah
Kabupaten Sleman
Tahun 2022**

Unit Organisasi : 1.02.0.00.0.00.01.0000 DINAS KESEHATAN
Sub Unit Organisasi : 1.02.0.00.0.00.01.0025 PUSAT KESEHATAN TURI

Kode	Kode	Kode	Kode	Kode	Urusan/ Bidang Urusan/ Program/ Kegiatan/ Sub Kegiatan	Indikator Kinerja			Rencana Tahun 2022				Catatan Penting	Prakiraan Maju Rencana Tahun 2023				
						Capaian Program	Keluaran Sub Kegiatan	Hasil Kegiatan	Lokasi Output Kegiatan	Target Capaian Kinerja				Pagu Indikatif (Rp.)	Sumber Dana	Target Capaian Kinerja		Kebutuhan Dana/ Pagu Indikatif (Rp.)
										Program	Keluaran Sub Kegiatan	Hasil Kegiatan				Tolok Ukur	Target	
1	02	01	2.06	04	Penyediaan Bahan Logistik Kantor	Persentase pemenuhan kebutuhan administrasi perkantoran; Persentase pemenuhan layanan sarana dan prasarana kerja ;Persentase capaian Standar Pelayanan Minimal Rumah Sakit bagian Tata Usaha (RSUD Sleman); Persentase capaian Standar Pelayanan Minimal RS bagian keuangan dan aset (RSUD Sleman); Persentase capaian Standar Pelayanan Minimal RS bagian perencanaan dan pengembangan (RSUD Sleman); Persentase capaian Indikator SPM-RS Bagian Tata Usaha (RSUD Prambanan)	Pengadaan ATK, Kergtas dan tinta	Persentase pemenuhan layanan administrasi umum	Kab. Sleman, Turi, Semua Kelurahan	100%; 100%;94%; 81%;65%; 88,56 %	12 bl	100 %	40,000,000	PENDAPAT AN ASLI DAERAH (PAD)		Persentase pemenuhan kebutuhan administrasi perkantoran; Persentase pemenuhan layanan sarana dan prasarana kerja ;Persentase capaian Standar Pelayanan Minimal Rumah Sakit bagian Tata Usaha (RSUD Sleman); Persentase capaian Standar Pelayanan Minimal RS bagian keuangan dan aset (RSUD Sleman); Persentase capaian Standar Pelayanan Minimal RS bagian perencanaan dan pengembangan (RSUD Sleman); Persentase capaian Indikator SPM-RS Bagian Tata Usaha (RSUD Prambanan)	100%; 100%;94%; 81%;65%; 88,56 %	60,000,000
1	02	01	2.08		Penyediaan Jasa Penunjang Urusan Pemerintahan Daerah								96,000,000					100,000,000
1	02	01	2.08	02	Penyediaan Jasa Komunikasi, Sumber Daya Air dan Listrik	Persentase pemenuhan kebutuhan administrasi perkantoran; Persentase pemenuhan layanan sarana dan prasarana kerja ;Persentase capaian Standar Pelayanan Minimal Rumah Sakit bagian Tata Usaha (RSUD Sleman); Persentase capaian Standar Pelayanan Minimal RS bagian keuangan dan aset (RSUD Sleman); Persentase capaian Standar Pelayanan Minimal RS bagian perencanaan dan pengembangan (RSUD Sleman); Persentase capaian Indikator SPM-RS Bagian Tata Usaha (RSUD Prambanan)	Belanja jasa langganan Telpon, Listrik, Koran dan Internet	Persentase pemenuhan layanan jasa penunjang	Kab. Sleman, Turi, Semua Kelurahan	100%; 100%;94%; 81%;65%; 88,56 %	12 bl	100 %	96,000,000	PENDAPAT AN ASLI DAERAH (PAD)		Persentase pemenuhan kebutuhan administrasi perkantoran; Persentase pemenuhan layanan sarana dan prasarana kerja ;Persentase capaian Standar Pelayanan Minimal Rumah Sakit bagian Tata Usaha (RSUD Sleman); Persentase capaian Standar Pelayanan Minimal RS bagian keuangan dan aset (RSUD Sleman); Persentase capaian Standar Pelayanan Minimal RS bagian perencanaan dan pengembangan (RSUD Sleman); Persentase capaian Indikator SPM-RS Bagian Tata Usaha (RSUD Prambanan)	100%; 100%;94%; 81%;65%; 88,56 %	100,000,000
1	02	01	2.10		Peningkatan Pelayanan BLUD								2,350,000,000					2,350,000,000
1	02	01	2.10	01	Pelayanan dan Penunjang Pelayanan BLUD	Persentase pemenuhan kebutuhan administrasi perkantoran; Persentase pemenuhan layanan sarana dan prasarana kerja ;Persentase capaian Standar Pelayanan Minimal Rumah Sakit bagian Tata Usaha (RSUD Sleman); Persentase capaian Standar Pelayanan Minimal RS bagian keuangan dan aset (RSUD Sleman); Persentase capaian Standar Pelayanan Minimal RS bagian perencanaan dan pengembangan (RSUD Sleman); Persentase capaian Indikator SPM-RS Bagian Tata Usaha (RSUD Prambanan)	Pelayanan Klinis UKP , pelayanan UKM, Peningkatan mutu layanan, Pembayaran Jasa pelayanan dan Honor pegawai non PNS serta penyediaan bahan bahan habis pakai untuk pelayanan dan operasional kantor lainnya	Prosentase pelayanan kesehatan masyarakat	Kab. Sleman, Turi, Semua Kelurahan	100%; 100%;94%; 81%;65%; 88,56 %	12 bl	34 %	2,350,000,000	Pendapatan dari BLUD		Persentase pemenuhan kebutuhan administrasi perkantoran; Persentase pemenuhan layanan sarana dan prasarana kerja ;Persentase capaian Standar Pelayanan Minimal Rumah Sakit bagian Tata Usaha (RSUD Sleman); Persentase capaian Standar Pelayanan Minimal RS bagian keuangan dan aset (RSUD Sleman); Persentase capaian Standar Pelayanan Minimal RS bagian perencanaan dan pengembangan (RSUD Sleman); Persentase capaian Indikator SPM-RS Bagian Tata Usaha (RSUD Prambanan)	100%; 100%;94%; 81%;65%; 88,56 %	2,350,000,000

**Program dan Kegiatan Perangkat Daerah
Kabupaten Sleman
Tahun 2022**

Unit Organisasi : 1.02.0.00.0.00.01.0000 DINAS KESEHATAN
Sub Unit Organisasi : 1.02.0.00.0.00.01.0025 PUSAT KESEHATAN TURI

Kode	Urusan/ Bidang Urusan/ Program/ Kegiatan/ Sub Kegiatan	Indikator Kinerja			Rencana Tahun 2022					Catatan Penting	Prakiraan Maju Rencana Tahun 2023						
		Capaian Program	Keluaran Sub Kegiatan	Hasil Kegiatan	Lokasi Output Kegiatan	Target Capaian Kinerja			Pagu Indikatif (Rp.)		Sumber Dana	Target Capaian Kinerja		Kebutuhan Dana/ Pagu Indikatif (Rp.)			
						Program	Keluaran Sub Kegiatan	Hasil Kegiatan				Tolok Ukur	Target				
1	02	02		PROGRAM PEMENUHAN UPAYA KESEHATAN PERORANGAN DAN UPAYA KESEHATAN MASYARAKAT					741,838,800				924,500,000				
1	02	02	2.01	Penyediaan Fasilitas Pelayanan Kesehatan untuk UKM dan UKP Kewenangan Daerah Kabupaten/Kota					81,000,000				100,000,000				
1	02	02	2.01	18	Pemeliharaan Sarana Fasilitas Pelayanan Kesehatan	Persentase Pemenuhan Sarana, Prasarana, Alat Kesehatan (SPA) sesuai standart pusat >60%	pemeliharaan alat alat medis dan penunjang operasional	Prosentase pemeliharaan sarana dan prasarana pelayanan	Kab. Sleman, Turi, Semua Kelurahan	82,75 %	12 bl	100 %	45,000,000	PENDAPAT AN ASLI DAERAH (PAD)	Persentase Pemenuhan Sarana, Prasarana, Alat Kesehatan (SPA) sesuai standart pusat >60%	82,75 %	60,000,000
1	02	02	2.01	19	Pemeliharaan Prasarana dan Pendukung Fasilitas Pelayanan Kesehatan	Persentase Pemenuhan Sarana, Prasarana, Alat Kesehatan (SPA) sesuai standart pusat >60%	pemeliharaan prasarana dan pendukung fasilitas lingkungan kantor operasional	Prosentase pemeliharaan sarana dan prasarana pelayanan	Kab. Sleman, Turi, Semua Kelurahan	82,75 %	12 bl	100 %	36,000,000	PENDAPAT AN ASLI DAERAH (PAD)	Persentase Pemenuhan Sarana, Prasarana, Alat Kesehatan (SPA) sesuai standart pusat >60%	82,75 %	40,000,000
1	02	02	2.02		Penyediaan Layanan Kesehatan untuk UKM dan UKP Rujukan Tingkat Daerah Kabupaten/Kota					660,838,800			824,500,000				
1	02	02	2.02	01	Pengelolaan Pelayanan Kesehatan Ibu Hamil	Persentase Pemenuhan Sarana, Prasarana, Alat Kesehatan (SPA) sesuai standart pusat >60%	Kelas ibu hamil Pelayanan terhadap Ibu hamil, ANC	Prosentase cakupan kegiatan pelayanan UKM dan UKP sesuai SPM	Kab. Sleman, Turi, Semua Kelurahan	82,75 %	4 Desa 4 desa	100 %	45,359,800	DAK Non Fisik - BOKKB - BOK	Persentase Pemenuhan Sarana, Prasarana, Alat Kesehatan (SPA) sesuai standart pusat >60%	82,75 %	60,000,000
1	02	02	2.02	02	Pengelolaan Pelayanan Kesehatan Ibu Bersalin	Persentase Pemenuhan Sarana, Prasarana, Alat Kesehatan (SPA) sesuai standart pusat >60%	Pelayanan Kesehatan Ibu Nifas Pendampingan dan pemberdayaan ibu Nifas (Bersalin)	Prosentase cakupan kegiatan pelayanan UKM dan UKP sesuai SPM	Kab. Sleman, Turi, Semua Kelurahan	82,75 %	4 Desa 4 Desa	100 %	12,000,000	DAK Non Fisik - BOKKB - BOK	Persentase Pemenuhan Sarana, Prasarana, Alat Kesehatan (SPA) sesuai standart pusat >60%	82,75 %	15,000,000
1	02	02	2.02	03	Pengelolaan Pelayanan Kesehatan Bayi Baru Lahir	Persentase Pemenuhan Sarana, Prasarana, Alat Kesehatan (SPA) sesuai standart pusat >60%	Seluruh Bayi Baru Lahir terlayani sesuai standar	Prosentase cakupan kegiatan pelayanan UKM dan UKP sesuai SPM	Kab. Sleman, Semua Kecamatan, Semua Kelurahan	82,75 %	12 bl	100 %	5,000,000	DAK Non Fisik - BOKKB - BOK	Persentase Pemenuhan Sarana, Prasarana, Alat Kesehatan (SPA) sesuai standart pusat >60%	82,75 %	6,000,000
1	02	02	2.02	04	Pengelolaan Pelayanan Kesehatan Balita	Persentase Pemenuhan Sarana, Prasarana, Alat Kesehatan (SPA) sesuai standart pusat >60%	Pendampingan pemberian Vitamin A pada Balita 6 - 59 bln, Monitoring tumbang, BB, Imunisasi , pembinaan posyandu balita dan kader	Prosentase cakupan kegiatan pelayanan UKM dan UKP sesuai SPM	Kab. Sleman, Semua Kecamatan, Semua Kelurahan	82,75 %	4 desa	100 %	12,000,000	DAK Non Fisik - BOKKB - BOK	Persentase Pemenuhan Sarana, Prasarana, Alat Kesehatan (SPA) sesuai standart pusat >60%	82,75 %	26,000,000
1	02	02	2.02	05	Pengelolaan Pelayanan Kesehatan pada Usia Pendidikan Dasar	Persentase Pemenuhan Sarana, Prasarana, Alat Kesehatan (SPA) sesuai standart pusat >60%	Terlaksananya Pembinaan dokter kecil, skrining murid baru Upaya kesehatan gigi dan BIAS	Prosentase cakupan kegiatan pelayanan UKM dan UKP sesuai SPM		82,75 %	12 bl	100 %	34,000,000		Persentase Pemenuhan Sarana, Prasarana, Alat Kesehatan (SPA) sesuai standart pusat >60%	82,75 %	60,000,000
1	02	02	2.02	06	Pengelolaan Pelayanan Kesehatan pada Usia Produktif	Persentase Pemenuhan Sarana, Prasarana, Alat Kesehatan (SPA) sesuai standart pusat >60%	Terlaksananya pembinaan kesehatan remaja dan kespro serta sekrening kesehatan	Prosentase cakupan kegiatan pelayanan UKM dan UKP sesuai SPM	Kab. Sleman, Semua Kecamatan, Semua Kelurahan	82,75 %	12 bl	100 %	12,000,000	DAK Non Fisik - BOKKB - BOK	Persentase Pemenuhan Sarana, Prasarana, Alat Kesehatan (SPA) sesuai standart pusat >60%	82,75 %	26,000,000
1	02	02	2.02	07	Pengelolaan Pelayanan Kesehatan pada Usia Lanjut	Persentase Pemenuhan Sarana, Prasarana, Alat Kesehatan (SPA) sesuai standart pusat >60%	Terlaksananya pemberdayaan dan kegiatan senam lansia dan pemeriksaan kesehatan	Prosentase cakupan kegiatan pelayanan UKM dan UKP sesuai SPM	Kab. Sleman, Semua Kecamatan, Semua Kelurahan	82,75 %	12 bl	100 %	20,000,000	DAK Non Fisik - BOKKB - BOK	Persentase Pemenuhan Sarana, Prasarana, Alat Kesehatan (SPA) sesuai standart pusat >60%	82,75 %	22,000,000
1	02	02	2.02	08	Pengelolaan Pelayanan Kesehatan Penderita Hipertensi	Persentase Pemenuhan Sarana, Prasarana, Alat Kesehatan (SPA) sesuai standart pusat >60%	Terlaksananya pembinaan dan perkesmas hipertensi	Prosentase cakupan kegiatan pelayanan UKM dan UKP sesuai SPM	Kab. Sleman, Semua Kecamatan, Semua Kelurahan	82,75 %	12 bl	100 %	5,000,000	DAK Non Fisik - BOKKB - BOK	Persentase Pemenuhan Sarana, Prasarana, Alat Kesehatan (SPA) sesuai standart pusat >60%	82,75 %	5,500,000
1	02	02	2.02	09	Pengelolaan Pelayanan Kesehatan Penderita Diabetes Melitus	Persentase Pemenuhan Sarana, Prasarana, Alat Kesehatan (SPA) sesuai standart pusat >60%	Terlaksananya pembinaan dan perkesmas DM	Prosentase cakupan kegiatan pelayanan UKM dan UKP sesuai SPM	Kab. Sleman, Semua Kecamatan, Semua Kelurahan	82,75 %	12 bl	100 %	3,000,000	DAK Non Fisik - BOKKB - BOK	Persentase Pemenuhan Sarana, Prasarana, Alat Kesehatan (SPA) sesuai standart pusat >60%	82,75 %	3,500,000
1	02	02	2.02	10	Pengelolaan Pelayanan Kesehatan Orang dengan Gangguan Jiwa Berat	Persentase Pemenuhan Sarana, Prasarana, Alat Kesehatan (SPA) sesuai standart pusat >60%	Terlaksananya pembinaan, parenting, pelacakan kasus dan perkesmas ODGJ	Prosentase cakupan kegiatan pelayanan UKM dan UKP sesuai SPM	Semua Kabupaten/Kota, Semua Kecamatan, Semua Kelurahan	82,75 %	12 bl	100 %	5,000,000	DAK Non Fisik - BOKKB - BOK	Persentase Pemenuhan Sarana, Prasarana, Alat Kesehatan (SPA) sesuai standart pusat >60%	82,75 %	5,500,000
1	02	02	2.02	11	Pengelolaan Pelayanan Kesehatan Orang Terduga Tuberkulosis	Persentase Pemenuhan Sarana, Prasarana, Alat Kesehatan (SPA) sesuai standart pusat >60%	Terlaksananya pembinaan, PMO, parenting, pelacakan kasus dan perkesmas TBC	Prosentase cakupan kegiatan pelayanan UKM dan UKP sesuai SPM	Kab. Sleman, Semua Kecamatan, Semua Kelurahan	82,75 %	12 bl	100 %	3,000,000	DAK Non Fisik - BOKKB - BOK	Persentase Pemenuhan Sarana, Prasarana, Alat Kesehatan (SPA) sesuai standart pusat >60%	82,75 %	3,500,000

**Program dan Kegiatan Perangkat Daerah
Kabupaten Sleman
Tahun 2022**

Unit Organisasi : 1.02.0.00.0.00.01.0000 DINAS KESEHATAN
Sub Unit Organisasi : 1.02.0.00.0.00.01.0025 PUSAT KESEHATAN TURI

Kode	Urusan/ Bidang Urusan/ Program/ Kegiatan/ Sub Kegiatan	Indikator Kinerja			Rencana Tahun 2022					Catatan Penting	Prakiraan Maju Rencana Tahun 2023						
		Capaian Program	Keluaran Sub Kegiatan	Hasil Kegiatan	Lokasi Output Kegiatan	Target Capaian Kinerja			Pagu Indikatif (Rp.)		Sumber Dana	Target Capaian Kinerja		Kebutuhan Dana/ Pagu Indikatif (Rp.)			
						Program	Keluaran Sub Kegiatan	Hasil Kegiatan				Tolok Ukur	Target				
1	02	02	2.02	12	Pengelolaan Pelayanan Kesehatan Orang dengan Risiko Terinfeksi HIV	Persentase Pemenuhan Sarana, Prasarana, Alat Kesehatan (SPA) sesuai standart pusat >60%	Pelacakan dan pendampingan serta konsling resiko tertular HIV	Prosentase cakupan kegiatan pelayanan UKM dan UKP sesuai SPM	Semua Kabupaten/Kota, Semua Kecamatan, Semua Kelurahan	82,75 %	12 bl	100 %	1,500,000		Persentase Pemenuhan Sarana, Prasarana, Alat Kesehatan (SPA) sesuai standart pusat >60%	82,75 %	1,500,000
1	02	02	2.02	15	Pengelolaan Pelayanan Kesehatan Gizi Masyarakat	Persentase Pemenuhan Sarana, Prasarana, Alat Kesehatan (SPA) sesuai standart pusat >60%	Pemberian makanan tambahan bagi ibu hamil KEK dan Balita gizi kurang Pendampingan pemberian makanan Tambahan bagi ibu Hamil KEK dan balita gizi kurang Pendampingan pemberian tablet tambah darah bagi remaja putri Pendampingan pemberian TTD bagi ibu hamil	Prosentase cakupan kegiatan pelayanan UKM dan UKP sesuai SPM	Kab. Sleman, Turi, Semua Kelurahan	82,75 %	4 desa 4 desa 4 desa 4 desa	100 %	104,000,000		Persentase Pemenuhan Sarana, Prasarana, Alat Kesehatan (SPA) sesuai standart pusat >60%	82,75 %	140,000,000
1	02	02	2.02	17	Pengelolaan Pelayanan Kesehatan Lingkungan	Persentase Pemenuhan Sarana, Prasarana, Alat Kesehatan (SPA) sesuai standart pusat >60%	Desa STBM 5 pilar Pembinaan air minum layak Pembinaan desa STBM 5 pilar perbaikan lingkungan, pengolahan limbah dan peningkatan mutu lingkungan	Prosentase cakupan kegiatan pelayanan UKM dan UKP sesuai SPM	Kab. Sleman, Semua Kecamatan, Semua Kelurahan	82,75 %	4 Desa 4 Desa 4 desa 12 bl	100 %	124,979,000		Persentase Pemenuhan Sarana, Prasarana, Alat Kesehatan (SPA) sesuai standart pusat >60%	82,75 %	160,000,000
1	02	02	2.02	18	Pengelolaan Pelayanan Promosi Kesehatan	Persentase Pemenuhan Sarana, Prasarana, Alat Kesehatan (SPA) sesuai standart pusat >60%	Pengelolaan promosi kesehatan dan pemberdayaan masyarakat dibidang kesehatanPA/PPKom, PPK, Bendahara Pengeluaran Pembantu, Bend. Pendapatan, PP, PPHP, Tim Teknis, Pengurus barang	Prosentase cakupan kegiatan pelayanan UKM dan UKP sesuai SPM	Kab. Sleman, Turi, Semua Kelurahan	82,75 %	12 bl	100 %	120,000,000		Persentase Pemenuhan Sarana, Prasarana, Alat Kesehatan (SPA) sesuai standart pusat >60%	82,75 %	130,000,000
1	02	02	2.02	20	Pengelolaan Surveilans Kesehatan	Persentase Pemenuhan Sarana, Prasarana, Alat Kesehatan (SPA) sesuai standart pusat >60%	Pelayanan Imunisasi bayi Terlaksananya pencegahan /pengendalian dan pemantauan penyakit menular	Prosentase cakupan kegiatan pelayanan UKM dan UKP sesuai SPM	Kab. Sleman, Semua Kecamatan, Semua Kelurahan	82,75 %	4 Desa 12 bl	100 %	58,000,000		Persentase Pemenuhan Sarana, Prasarana, Alat Kesehatan (SPA) sesuai standart pusat >60%	82,75 %	60,000,000
1	02	02	2.02	25	Pelayanan Kesehatan Penyakit Menular dan Tidak Menular	Persentase Pemenuhan Sarana, Prasarana, Alat Kesehatan (SPA) sesuai standart pusat >60%	Pelayanan balita Diare sesuai standar (suplemensi Zinc) Terlaksananya upaya pelayanan PTM di masyarakat, melalui posbindu , prolans	Prosentase cakupan kegiatan pelayanan UKM dan UKP sesuai SPM	Semua Kabupaten/Kota, Semua Kecamatan, Semua Kelurahan	82,75 %	4 Desa 12 bl	100 %	96,000,000		Persentase Pemenuhan Sarana, Prasarana, Alat Kesehatan (SPA) sesuai standart pusat >60%	82,75 %	100,000,000
1	02	05			PROGRAM PEMBERDAYAAN MASYARAKAT BIDANG KESEHATAN								59,700,000				66,000,000
1	02	05	2.01		Advokasi, Pemberdayaan, Kemitraan, Peningkatan Peran serta Masyarakat dan Lintas Sektor Tingkat Daerah Kabupaten/Kota								59,700,000				66,000,000
1	02	05	2.01	01	Peningkatan Upaya Promosi Kesehatan, Advokasi, Kemitraan dan Pemberdayaan Masyarakat	Persentase rumah tangga (RT) yang tidak merokok di dalam rumah;Persentase bayi ASI Eksklusif;Presentase edukasi gerakan masyarakat hidup sehat (GERMAS) pada rumah tangga (RT)	Bimtek komunikasi perubahan perilaku bagi kader: Donokerto & Wonokerto (Usulan langsung Kalurahan) Pembinaan Kader Posyandu Balita Peningkatan pemberdayaan masyarakat bidang kesehatan, POKIR dan PUPM dan membahas isu kesehatan ter updatePelayanan perbaikan gizi masyarakat, Penanganan Stanting , bimbingan dan pemberdayaan masyarakat lainnya	Prosentase pelayanan promosi dan pemberdayaan masyarakat	Kab. Sleman, Turi, Semua Kelurahan	66.2%;84.5 %;85.2 %	2 kali 4 desa 12 bl	40 %	59,700,000		Persentase rumah tangga (RT) yang tidak merokok di dalam rumah;Persentase bayi ASI Eksklusif;Presentase edukasi gerakan masyarakat hidup sehat (GERMAS) pada rumah tangga (RT)	66.2%;84.5 %;85.2 %	66,000,000
TOTAL												4,487,462,000		4,850,500,000			

**Program dan Kegiatan Perangkat Daerah
Kabupaten Sleman
Tahun 2022**

Unit Organisasi : 1.02.0.00.0.00.01.0000 DINAS KESEHATAN
Sub Unit Organisasi : 1.02.0.00.0.00.01.0026 PUSAT KESEHATAN PAKEM

Kode	Urusan/ Bidang Urusan/ Program/ Kegiatan/ Sub Kegiatan	Indikator Kinerja			Rencana Tahun 2022					Catatan Penting	Prakiraan Maju Rencana Tahun 2023							
		Capaian Program	Keluaran Sub Kegiatan	Hasil Kegiatan	Lokasi Output Kegiatan	Target Capaian Kinerja			Pagu Indikatif (Rp.)		Sumber Dana	Target Capaian Kinerja		Kebutuhan Dana/ Pagu Indikatif (Rp.)				
						Program	Keluaran Sub Kegiatan	Hasil Kegiatan				Tolok Ukur	Target					
1		URUSAN PEMERINTAHAN WAJIB YANG BERKAITAN DENGAN PELAYANAN DASAR																
1	02	URUSAN PEMERINTAHAN BIDANG KESEHATAN																
1	02	01	PROGRAM PENUNJANG URUSAN PEMERINTAHAN DAERAH KABUPATEN/KOTA															
1	02	01	2.0 2	Administrasi Keuangan Perangkat Daerah														
1	02	01	2.02	01	Penyediaan Gaji dan Tunjangan ASN	Persentase pemenuhan kebutuhan administrasi perkantoran; Persentase pemenuhan layanan sarana dan prasarana kerja ;Persentase capaian Standar Pelayanan Minimal Rumah Sakit bagian Tata Usaha (RSUD Sleman); Persentase capaian Standar Pelayanan Minimal RS bagian keuangan dan aset (RSUD Sleman); Persentase capaian Standar Pelayanan Minimal RS bagian perencanaan dan pengembangan (RSUD Sleman); Persentase capaian Indikator SPM-RS Bagian Tata Usaha (RSUD Prambanan)	Penyediaan TPP ASN	Persentase pemenuhan gaji dan tunjangan ASN, dokumen laporan keuangan dan asset SKPD tepat waktu	Kab. Sleman, Pakem, Semua Kelurahan	100%; 100%;94%; 81%;65%; 88,56 %	12 bulan	100 %	953,971,200			Persentase pemenuhan kebutuhan administrasi perkantoran; Persentase pemenuhan layanan sarana dan prasarana kerja ;Persentase capaian Standar Pelayanan Minimal Rumah Sakit bagian Tata Usaha (RSUD Sleman); Persentase capaian Standar Pelayanan Minimal RS bagian keuangan dan aset (RSUD Sleman); Persentase capaian Standar Pelayanan Minimal RS bagian perencanaan dan pengembangan (RSUD Sleman); Persentase capaian Indikator SPM-RS Bagian Tata Usaha (RSUD Prambanan)	100%; 100%;94%; 81%;65%; 88,56 %	1,001,669,760
1	02	01	2.02	03	Pelaksanaan Penatausahaan dan Pengujian/Verifikasi Keuangan SKPD	Persentase pemenuhan kebutuhan administrasi perkantoran; Persentase pemenuhan layanan sarana dan prasarana kerja ;Persentase capaian Standar Pelayanan Minimal Rumah Sakit bagian Tata Usaha (RSUD Sleman); Persentase capaian Standar Pelayanan Minimal RS bagian keuangan dan aset (RSUD Sleman); Persentase capaian Standar Pelayanan Minimal RS bagian perencanaan dan pengembangan (RSUD Sleman); Persentase capaian Indikator SPM-RS Bagian Tata Usaha (RSUD Prambanan)	Penyediaan honor penatausahaan keuangan	Persentase pemenuhan gaji dan tunjangan ASN, dokumen laporan keuangan dan asset SKPD tepat waktu	Kab. Sleman, Pakem, Semua Kelurahan	100%; 100%;94%; 81%;65%; 88,56 %	12 Bulan	100 %	59,820,000	PENDAPAT AN ASLI DAERAH (PAD)		Persentase pemenuhan kebutuhan administrasi perkantoran; Persentase pemenuhan layanan sarana dan prasarana kerja ;Persentase capaian Standar Pelayanan Minimal Rumah Sakit bagian Tata Usaha (RSUD Sleman); Persentase capaian Standar Pelayanan Minimal RS bagian keuangan dan aset (RSUD Sleman); Persentase capaian Standar Pelayanan Minimal RS bagian perencanaan dan pengembangan (RSUD Sleman); Persentase capaian Indikator SPM-RS Bagian Tata Usaha (RSUD Prambanan)	100%; 100%;94%; 81%;65%; 88,56 %	75,159,000
1	02	01	2.0 6	Administrasi Umum Perangkat Daerah														
												72,653,600			87,555,500			

**Program dan Kegiatan Perangkat Daerah
Kabupaten Sleman
Tahun 2022**

Unit Organisasi : 1.02.0.00.0.00.01.0000 DINAS KESEHATAN
Sub Unit Organisasi : 1.02.0.00.0.00.01.0026 PUSAT KESEHATAN PAKEM

Kode	Kode	Kode	Kode	Kode	Kode	Kode	Kode	Kode	Kode	Kode	Kode	Kode	Indikator Kinerja			Rencana Tahun 2022				Catatan Penting	Prakiraan Maju Rencana Tahun 2023					
													Urusan/ Bidang Urusan/ Program/ Kegiatan/ Sub Kegiatan	Capaian Program	Keluaran Sub Kegiatan	Hasil Kegiatan	Lokasi Output Kegiatan	Target Capaian Kinerja			Pagu Indikatif (Rp.)	Sumber Dana	Target Capaian Kinerja		Kebutuhan Dana/ Pagu Indikatif (Rp.)	
																		Program	Keluaran Sub Kegiatan				Hasil Kegiatan	Tolok Ukur		Target
1	02	01	2.06	05	Penyediaan Barang Cetakan dan Penggandaan	Persentase pemenuhan kebutuhan administrasi perkantoran; Persentase pemenuhan layanan sarana dan prasarana kerja ;Persentase capaian Standar Pelayanan Minimal Rumah Sakit bagian Tata Usaha (RSUD Sleman); Persentase capaian Standar Pelayanan Minimal RS bagian keuangan dan aset (RSUD Sleman); Persentase capaian Standar Pelayanan Minimal RS bagian perencanaan dan pengembangan (RSUD Sleman); Persentase capaian Indikator SPM-RS Bagian Tata Usaha (RSUD Prambanan)	layanan cetak dan penggandaan dokumen	Persentase pemenuhan layanan administrasi umum	Kab. Sleman, Pakem, Semua Kelurahan	100%; 100%;94%; 81%;65%; 88,56 %	12 bulan	100 %	72,653,600	PENDAPAT AN ASLI DAERAH (PAD)		Persentase pemenuhan kebutuhan administrasi perkantoran; Persentase pemenuhan layanan sarana dan prasarana kerja ;Persentase capaian Standar Pelayanan Minimal Rumah Sakit bagian Tata Usaha (RSUD Sleman); Persentase capaian Standar Pelayanan Minimal RS bagian keuangan dan aset (RSUD Sleman); Persentase capaian Standar Pelayanan Minimal RS bagian perencanaan dan pengembangan (RSUD Sleman); Persentase capaian Indikator SPM-RS Bagian Tata Usaha (RSUD Prambanan)	100%; 100%;94%; 81%;65%; 88,56 %	87,555,500								
1	02	01	2.08	02	Penyediaan Jasa Penunjang Urusan Pemerintahan Daerah													57,900,000		61,316,000						
1	02	01	2.08	02	Penyediaan Jasa Komunikasi, Sumber Daya Air dan Listrik	Persentase pemenuhan kebutuhan administrasi perkantoran; Persentase pemenuhan layanan sarana dan prasarana kerja ;Persentase capaian Standar Pelayanan Minimal Rumah Sakit bagian Tata Usaha (RSUD Sleman); Persentase capaian Standar Pelayanan Minimal RS bagian keuangan dan aset (RSUD Sleman); Persentase capaian Standar Pelayanan Minimal RS bagian perencanaan dan pengembangan (RSUD Sleman); Persentase capaian Indikator SPM-RS Bagian Tata Usaha (RSUD Prambanan)	Pembayaran jasa langganan	Persentase pemenuhan layanan jasa penunjang	Kab. Sleman, Pakem, Semua Kelurahan	100%; 100%;94%; 81%;65%; 88,56 %	12 bulan	100 %	57,900,000	PENDAPAT AN ASLI DAERAH (PAD)		Persentase pemenuhan kebutuhan administrasi perkantoran; Persentase pemenuhan layanan sarana dan prasarana kerja ;Persentase capaian Standar Pelayanan Minimal Rumah Sakit bagian Tata Usaha (RSUD Sleman); Persentase capaian Standar Pelayanan Minimal RS bagian keuangan dan aset (RSUD Sleman); Persentase capaian Standar Pelayanan Minimal RS bagian perencanaan dan pengembangan (RSUD Sleman); Persentase capaian Indikator SPM-RS Bagian Tata Usaha (RSUD Prambanan)	100%; 100%;94%; 81%;65%; 88,56 %	61,316,000								
1	02	01	2.10	01	Peningkatan Pelayanan BLUD													1,720,000,000		1,682,500,000						
1	02	01	2.10	01	Pelayanan dan Penunjang Pelayanan BLUD	Persentase pemenuhan kebutuhan administrasi perkantoran; Persentase pemenuhan layanan sarana dan prasarana kerja ;Persentase capaian Standar Pelayanan Minimal Rumah Sakit bagian Tata Usaha (RSUD Sleman); Persentase capaian Standar Pelayanan Minimal RS bagian keuangan dan aset (RSUD Sleman); Persentase capaian Standar Pelayanan Minimal RS bagian perencanaan dan pengembangan (RSUD Sleman); Persentase capaian Indikator SPM-RS Bagian Tata Usaha (RSUD Prambanan)	Cakupan rawat jalan Puskesmas pakem	Cakupan Rawat Jalan Puskesmas	Kab. Sleman, Pakem, Semua Kelurahan	100%; 100%;94%; 81%;65%; 88,56 %	12 bulan	34 %	1,720,000,000	Pendapatan dari BLUD		Persentase pemenuhan kebutuhan administrasi perkantoran; Persentase pemenuhan layanan sarana dan prasarana kerja ;Persentase capaian Standar Pelayanan Minimal Rumah Sakit bagian Tata Usaha (RSUD Sleman); Persentase capaian Standar Pelayanan Minimal RS bagian keuangan dan aset (RSUD Sleman); Persentase capaian Standar Pelayanan Minimal RS bagian perencanaan dan pengembangan (RSUD Sleman); Persentase capaian Indikator SPM-RS Bagian Tata Usaha (RSUD Prambanan)	100%; 100%;94%; 81%;65%; 88,56 %	1,682,500,000								

**Program dan Kegiatan Perangkat Daerah
Kabupaten Sleman
Tahun 2022**

Unit Organisasi : 1.02.0.00.0.00.01.0000 DINAS KESEHATAN
Sub Unit Organisasi : 1.02.0.00.0.00.01.0026 PUSAT KESEHATAN PAKEM

Kode	Urusan/ Bidang Urusan/ Program/ Kegiatan/ Sub Kegiatan	Indikator Kinerja			Rencana Tahun 2022					Catatan Penting	Prakiraan Maju Rencana Tahun 2023				
		Capaian Program	Keluaran Sub Kegiatan	Hasil Kegiatan	Lokasi Output Kegiatan	Target Capaian Kinerja			Pagu Indikatif (Rp.)		Sumber Dana	Target Capaian Kinerja		Kebutuhan Dana/ Pagu Indikatif (Rp.)	
						Program	Keluaran Sub Kegiatan	Hasil Kegiatan				Tolok Ukur	Target		
1 02 02		PROGRAM PEMENUHAN UPAYA KESEHATAN PERORANGAN DAN UPAYA KESEHATAN MASYARAKAT			659,002,900						812,723,609				
1 02 02	2.02	Penyediaan Layanan Kesehatan untuk UKM dan UKP Rujukan Tingkat Daerah Kabupaten/Kota			659,002,900						812,723,609				
1 02 02	2.02 01	Pengelolaan Pelayanan Kesehatan Ibu Hamil	Persentase Pemenuhan Sarana, Prasarana, Alat Kesehatan (SPA) sesuai standart pusat >60%	Kesehatan ibu hamil sesuai standar sesuai sejumlah sasaran Pelaksanaan kelas ibu hamil	Cakupan pelayanan SPM sesuai standar	Kab. Sleman, Pakem, Semua Kelurahan	82,75 %	5 desa 5 desa	100 %	52,271,500	DAK Non Fisik - BOKKB - BOK		Persentase Pemenuhan Sarana, Prasarana, Alat Kesehatan (SPA) sesuai standart pusat >60%	82,75 %	56,385,075
1 02 02	2.02 02	Pengelolaan Pelayanan Kesehatan Ibu Bersalin	Persentase Pemenuhan Sarana, Prasarana, Alat Kesehatan (SPA) sesuai standart pusat >60%	Pelayanan ibu bersalin di fasilitas kesehatan	Cakupan pelayanan SPM sesuai standar	Kab. Sleman, Pakem, Semua Kelurahan	82,75 %	5 desa	100 %	3,677,000	DAK Non Fisik - BOKKB - BOK		Persentase Pemenuhan Sarana, Prasarana, Alat Kesehatan (SPA) sesuai standart pusat >60%	82,75 %	3,860,850
1 02 02	2.02 03	Pengelolaan Pelayanan Kesehatan Bayi Baru Lahir	Persentase Pemenuhan Sarana, Prasarana, Alat Kesehatan (SPA) sesuai standart pusat >60%	Pelayanan kesehatan BBL	Cakupan pelayanan SPM sesuai standar	Kab. Sleman, Pakem, Semua Kelurahan	82,75 %	12 bulan	100 %	18,025,000	DAK Non Fisik - BOKKB - BOK		Persentase Pemenuhan Sarana, Prasarana, Alat Kesehatan (SPA) sesuai standart pusat >60%	82,75 %	19,426,250
1 02 02	2.02 04	Pengelolaan Pelayanan Kesehatan Balita	Persentase Pemenuhan Sarana, Prasarana, Alat Kesehatan (SPA) sesuai standart pusat >60%	Pelayanan kesehatan balita sesuai standar Pendampingan pemberian Vitamin A pada Balita 6 - 59 bulan	Cakupan pelayanan SPM sesuai standar	Kab. Sleman, Pakem, Semua Kelurahan	82,75 %	12 bulan 5 Desa	100 %	20,839,200	DAK Non Fisik - BOKKB - BOK		Persentase Pemenuhan Sarana, Prasarana, Alat Kesehatan (SPA) sesuai standart pusat >60%	82,75 %	24,481,160
1 02 02	2.02 05	Pengelolaan Pelayanan Kesehatan pada Usia Pendidikan Dasar	Persentase Pemenuhan Sarana, Prasarana, Alat Kesehatan (SPA) sesuai standart pusat >60%	Anak usia pendidikan dasar memperoleh pelayanan kesehatan sesuai standar	Cakupan pelayanan SPM sesuai standar	Kab. Sleman, Pakem, Semua Kelurahan	82,75 %	12 bulan	100 %	21,913,500	PENDAPAT AN ASLI DAERAH (PAD) DAK Non Fisik - BOKKB - BOK		Persentase Pemenuhan Sarana, Prasarana, Alat Kesehatan (SPA) sesuai standart pusat >60%	82,75 %	37,974,925
1 02 02	2.02 06	Pengelolaan Pelayanan Kesehatan pada Usia Produktif	Persentase Pemenuhan Sarana, Prasarana, Alat Kesehatan (SPA) sesuai standart pusat >60%	Pelayanan kesehatan usia produktif	Cakupan pelayanan SPM sesuai standar	Kab. Sleman, Pakem, Semua Kelurahan	82,75 %	12 bulan	100 %	35,953,750	DAK Non Fisik - BOKKB - BOK		Persentase Pemenuhan Sarana, Prasarana, Alat Kesehatan (SPA) sesuai standart pusat >60%	82,75 %	43,501,437
1 02 02	2.02 07	Pengelolaan Pelayanan Kesehatan pada Usia Lanjut	Persentase Pemenuhan Sarana, Prasarana, Alat Kesehatan (SPA) sesuai standart pusat >60%	Usia 60 th keta mendapatkan skrening sesuai standar	Cakupan pelayanan SPM sesuai standar	Kab. Sleman, Pakem, Semua Kelurahan	82,75 %	12 bulan	100 %	41,742,000	DAK Non Fisik - BOKKB - BOK		Persentase Pemenuhan Sarana, Prasarana, Alat Kesehatan (SPA) sesuai standart pusat >60%	82,75 %	50,629,100
1 02 02	2.02 08	Pengelolaan Pelayanan Kesehatan Penderita Hipertensi	Persentase Pemenuhan Sarana, Prasarana, Alat Kesehatan (SPA) sesuai standart pusat >60%	Pelayanan kesehatan penderita HT sesuai standar	Cakupan pelayanan SPM sesuai standar	Kab. Sleman, Pakem, Semua Kelurahan	82,75 %	12 bulan	100 %	12,750,000	Dana Transfer Khusus - Dana Alokasi Khusus Non Fisik DAK Non Fisik - BOKKB - BOK		Persentase Pemenuhan Sarana, Prasarana, Alat Kesehatan (SPA) sesuai standart pusat >60%	82,75 %	13,387,500
1 02 02	2.02 09	Pengelolaan Pelayanan Kesehatan Penderita Diabetes Melitus	Persentase Pemenuhan Sarana, Prasarana, Alat Kesehatan (SPA) sesuai standart pusat >60%	Pelayanan kesehatan penderita DM	Cakupan pelayanan SPM sesuai standar	Kab. Sleman, Pakem, Semua Kelurahan	82,75 %	12 bulan	100 %	12,750,000	DAK Non Fisik - BOKKB - BOK		Persentase Pemenuhan Sarana, Prasarana, Alat Kesehatan (SPA) sesuai standart pusat >60%	82,75 %	13,387,500
1 02 02	2.02 10	Pengelolaan Pelayanan Kesehatan Orang dengan Gangguan Jiwa Berat	Persentase Pemenuhan Sarana, Prasarana, Alat Kesehatan (SPA) sesuai standart pusat >60%	Pelayanan kesehatan penderita ODGJ sesuai standar	Cakupan pelayanan SPM sesuai standar	Kab. Sleman, Pakem, Semua Kelurahan	82,75 %	12 bulan	100 %	8,715,000	DAK Non Fisik - BOKKB - BOK		Persentase Pemenuhan Sarana, Prasarana, Alat Kesehatan (SPA) sesuai standart pusat >60%	82,75 %	9,150,750
1 02 02	2.02 11	Pengelolaan Pelayanan Kesehatan Orang Terduga Tuberkulosis	Persentase Pemenuhan Sarana, Prasarana, Alat Kesehatan (SPA) sesuai standart pusat >60%	Orang terduga TB mendapat pelayanan sesuai standar	Cakupan pelayanan SPM sesuai standar	Kab. Sleman, Pakem, Semua Kelurahan	82,75 %	12 bulan	100 %	13,285,000	DAK Non Fisik - BOKKB - BOK		Persentase Pemenuhan Sarana, Prasarana, Alat Kesehatan (SPA) sesuai standart pusat >60%	82,75 %	17,099,250
1 02 02	2.02 12	Pengelolaan Pelayanan Kesehatan Orang dengan Risiko Terinfeksi HIV	Persentase Pemenuhan Sarana, Prasarana, Alat Kesehatan (SPA) sesuai standart pusat >60%	Orang beresiko HIV mendapat skrening sesuai standar	Cakupan pelayanan SPM sesuai standar	Kab. Sleman, Pakem, Semua Kelurahan	82,75 %	12 bulan	100 %	12,218,750	DAK Non Fisik - BOKKB - BOK		Persentase Pemenuhan Sarana, Prasarana, Alat Kesehatan (SPA) sesuai standart pusat >60%	82,75 %	15,979,687

**Program dan Kegiatan Perangkat Daerah
Kabupaten Sleman
Tahun 2022**

Unit Organisasi : 1.02.0.00.0.00.01.0000 DINAS KESEHATAN
Sub Unit Organisasi : 1.02.0.00.0.00.01.0026 PUSAT KESEHATAN PAKEM

Kode	Urusan/ Bidang Urusan/ Program/ Kegiatan/ Sub Kegiatan	Indikator Kinerja			Rencana Tahun 2022					Catatan Penting	Prakiraan Maju Rencana Tahun 2023							
		Capaian Program	Keluaran Sub Kegiatan	Hasil Kegiatan	Lokasi Output Kegiatan	Target Capaian Kinerja			Pagu Indikatif (Rp.)		Sumber Dana	Target Capaian Kinerja		Kebutuhan Dana/ Pagu Indikatif (Rp.)				
						Program	Keluaran Sub Kegiatan	Hasil Kegiatan				Tolok Ukur	Target					
1	02	02	2.02	15	Pengelolaan Pelayanan Kesehatan Gizi Masyarakat	Persentase Pemenuhan Sarana, Prasarana, Alat Kesehatan (SPA) sesuai standart pusat >60%	Bimtek motivator PMBA : Pakembinangun (PUPM Kapanewon) Bimtek pemantauan perkembangan balita : Pakembinangun (PUPM Kapanewon) Pelayanan kesehatan Gizi Masyarakat Pendampingan Pemberian Makanan Tambahan bagi Ibu Hamil KEK dan balita gizi kurang Pendampingan pemberian Tablet Tambah Darah bagi Remaja Putri Pendampingan pemberian TTD bagi Ibu Hamil PMT : Purwobinangun (PUPM Kapanewon)	Cakupan pelayanan SPM sesuai standar	Kab. Sleman, Pakem, Semua Kelurahan	82,75 %	1 kali 1 kali 12 bulan 5 desa 5 desa 5 desa 70 balita	100 %	256,449,200	PENDAPAT AN ASLI DAERAH (PAD) DAK Non Fisik - BOKKB - BOK		Persentase Pemenuhan Sarana, Prasarana, Alat Kesehatan (SPA) sesuai standart pusat >60%	82,75 %	282,754,100
1	02	02	2.02	16	Pengelolaan Pelayanan Kesehatan Kerja dan Olahraga	Persentase Pemenuhan Sarana, Prasarana, Alat Kesehatan (SPA) sesuai standart pusat >60%	Dukungan promosi Kesehatan Olah raga	Cakupan pelayanan SPM sesuai standar	Kab. Sleman, Pakem, Semua Kelurahan	82,75 %	12 bulan	100 %	4,950,000	PENDAPAT AN ASLI DAERAH (PAD)		Persentase Pemenuhan Sarana, Prasarana, Alat Kesehatan (SPA) sesuai standart pusat >60%	82,75 %	22,212,750
1	02	02	2.02	17	Pengelolaan Pelayanan Kesehatan Lingkungan	Persentase Pemenuhan Sarana, Prasarana, Alat Kesehatan (SPA) sesuai standart pusat >60%	Desa STBM 5 pilar Pembinaan air minum layak Pembinaan desa STBM 5 pilar Tempat pengelolaan makanan, tempat tempat umum, pemeriksaan kualitas air, rumah tidak terdapat perindukan jentik nyamuk, pembentukan STBM sesuai standart	Cakupan pelayanan SPM sesuai standar	Kab. Sleman, Pakem, Semua Kelurahan	82,75 %	3 desa 1 desa 3 desa 12 bulan	100 %	58,444,000	PENDAPAT AN ASLI DAERAH (PAD) DAK Non Fisik - BOKKB - BOK		Persentase Pemenuhan Sarana, Prasarana, Alat Kesehatan (SPA) sesuai standart pusat >60%	82,75 %	66,548,575
1	02	02	2.02	19	Pengelolaan Pelayanan Kesehatan Tradisional, Akupuntur, Asuhan Mandiri, dan Tradisional Lainnya	Persentase Pemenuhan Sarana, Prasarana, Alat Kesehatan (SPA) sesuai standart pusat >60%	bimtek asuhan mandiri toga dan akupresure pembinaan	Cakupan pelayanan SPM sesuai standar	Kab. Sleman, Pakem, Semua Kelurahan	82,75 %	12 bulan	100 %	4,690,000	PENDAPAT AN ASLI DAERAH (PAD)		Persentase Pemenuhan Sarana, Prasarana, Alat Kesehatan (SPA) sesuai standart pusat >60%	82,75 %	10,652,250
1	02	02	2.02	20	Pengelolaan Surveilans Kesehatan	Persentase Pemenuhan Sarana, Prasarana, Alat Kesehatan (SPA) sesuai standart pusat >60%	Pelayanan Imunisasi bayi Penyelidikan epidemiologi, pengiriman sampel campak	Cakupan pelayanan SPM sesuai standar	Kab. Sleman, Pakem, Semua Kelurahan	82,75 %	5 desa 12 bulan	100 %	32,104,000	PENDAPAT AN ASLI DAERAH (PAD) DAK Non Fisik - BOKKB - BOK		Persentase Pemenuhan Sarana, Prasarana, Alat Kesehatan (SPA) sesuai standart pusat >60%	82,75 %	40,917,450
1	02	02	2.02	22	Pengelolaan Pelayanan Kesehatan Jiwa dan NAPZA	Persentase Pemenuhan Sarana, Prasarana, Alat Kesehatan (SPA) sesuai standart pusat >60%	Pelayanan kesehatan jiwa Napza	Cakupan pelayanan SPM sesuai standar	Kab. Sleman, Pakem, Semua Kelurahan	82,75 %	12 bulan	100 %	13,400,000	PENDAPAT AN ASLI DAERAH (PAD)		Persentase Pemenuhan Sarana, Prasarana, Alat Kesehatan (SPA) sesuai standart pusat >60%	82,75 %	28,410,000
1	02	02	2.02	23	Pengelolaan Upaya Kesehatan Khusus	Persentase Pemenuhan Sarana, Prasarana, Alat Kesehatan (SPA) sesuai standart pusat >60%	Skrening kesehatan Indra, perkesmas dan PISPK	Cakupan pelayanan SPM sesuai standar	Kab. Sleman, Pakem, Semua Kelurahan	82,75 %	12 bulan	100 %	7,425,000	PENDAPAT AN ASLI DAERAH (PAD)		Persentase Pemenuhan Sarana, Prasarana, Alat Kesehatan (SPA) sesuai standart pusat >60%	82,75 %	11,355,750
1	02	02	2.02	25	Pelayanan Kesehatan Penyakit Menular dan Tidak Menular	Persentase Pemenuhan Sarana, Prasarana, Alat Kesehatan (SPA) sesuai standart pusat >60%	krening PTM dan penyuluhan P2M Pelayanan balita diare sesuai standar (suplemensi zinc)	Cakupan pelayanan SPM sesuai standar	Kab. Sleman, Pakem, Semua Kelurahan	82,75 %	12 bulan 5 desa	100 %	27,400,000	PENDAPAT AN ASLI DAERAH (PAD)		Persentase Pemenuhan Sarana, Prasarana, Alat Kesehatan (SPA) sesuai standart pusat >60%	82,75 %	44,609,250
1	02	05			PROGRAM PEMBERDAYAAN MASYARAKAT BIDANG KESEHATAN								169,426,300					217,843,790
1	02	05	2.01		Advokasi, Pemberdayaan, Kemitraan, Peningkatan Peran serta Masyarakat dan Lintas Sektor Tingkat Daerah Kabupaten/Kota								119,553,300					162,983,490

**Program dan Kegiatan Perangkat Daerah
Kabupaten Sleman
Tahun 2022**

Unit Organisasi : 1.02.0.00.0.00.01.0000 DINAS KESEHATAN
Sub Unit Organisasi : 1.02.0.00.0.00.01.0026 PUSAT KESEHATAN PAKEM

Kode	Urusan/ Bidang Urusan/ Program/ Kegiatan/ Sub Kegiatan	Indikator Kinerja			Rencana Tahun 2022					Catatan Penting	Prakiraan Maju Rencana Tahun 2023			
		Capaian Program	Keluaran Sub Kegiatan	Hasil Kegiatan	Lokasi Output Kegiatan	Target Capaian Kinerja			Pagu Indikatif (Rp.)		Sumber Dana	Target Capaian Kinerja		Kebutuhan Dana/ Pagu Indikatif (Rp.)
						Program	Keluaran Sub Kegiatan	Hasil Kegiatan				Tolok Ukur	Target	
1 02 05 2.01 01	Peningkatan Upaya Promosi Kesehatan, Advokasi, Kemitraan dan Pemberdayaan Masyarakat	Persentase rumah tangga (RT) yang tidak merokok di dalam rumah;Persentase bayi ASI Eksklusif;Presentase edukasi gerakan masyarakat hidup sehat (GERMAS) pada rumah tangga (RT)	Pelaksanaan SMD,MMD dan manajemen Puskesmas, advokasi dan kemitraan lintas sektoral Pembinaan kader posyandu balita	Cakupan desa siaga yang masuk klasifikasi aktif	Kab. Sleman, Pakem, Semua Kelurahan	66.2%;84.5 %; 85.2 %	5 desa 5 desa	100 %	119,553,300	PENDAPAT AN ASLI DAERAH (PAD) DAK Non Fisik - BOKKB - BOK		Persentase rumah tangga (RT) yang tidak merokok di dalam rumah;Persentase bayi ASI Eksklusif;Presentase edukasi gerakan masyarakat hidup sehat (GERMAS) pada rumah tangga (RT)	66.2%;84.5 %; 85.2 %	162,983,490
1	02	05	2.0	2	Pelaksanaan Sehat dalam rangka Promotif Preventif Tingkat Daerah Kabupaten/Kota				49,873,000			54,860,300		
1 02 05 2.02 01	Penyelenggaraan Promosi Kesehatan dan Gerakan Hidup Bersih dan Sehat	Persentase rumah tangga (RT) yang tidak merokok di dalam rumah;Persentase bayi ASI Eksklusif;Presentase edukasi gerakan masyarakat hidup sehat (GERMAS) pada rumah tangga (RT)	Pelatihan komunikasi perubahan perilaku bagi kader (PUPM Kapanewon) Pemantauan PHBS, pengembangan dusun sampel PHBS	Persentase Rumah Tangga yang menerapkan Perilaku Hidup Bersih dan Sehat (PHBS)	Kab. Sleman, Pakem, Semua Kelurahan	66.2%;84.5 %; 85.2 %	1 kali 12 bulan	57.5 %	49,873,000	PENDAPAT AN ASLI DAERAH (PAD) DAK Non Fisik - BOKKB - BOK		Persentase rumah tangga (RT) yang tidak merokok di dalam rumah;Persentase bayi ASI Eksklusif;Presentase edukasi gerakan masyarakat hidup sehat (GERMAS) pada rumah tangga (RT)	66.2%;84.5 %; 85.2 %	54,860,300
TOTAL								3,692,774,000			3,938,767,659			

**Program dan Kegiatan Perangkat Daerah
Kabupaten Sleman
Tahun 2022**

Unit Organisasi : 1.02.0.00.0.00.01.0000 DINAS KESEHATAN

Sub Unit Organisasi : 1.02.0.00.0.00.01.0027 PUSAT KESEHATAN CANGKRINGAN

Kode	Urusan/ Bidang Urusan/ Program/ Kegiatan/ Sub Kegiatan	Indikator Kinerja			Rencana Tahun 2022					Catatan Penting	Prakiraan Maju Rencana Tahun 2023							
		Capaian Program	Keluaran Sub Kegiatan	Hasil Kegiatan	Lokasi Output Kegiatan	Target Capaian Kinerja			Pagu Indikatif (Rp.)		Sumber Dana	Target Capaian Kinerja		Kebutuhan Dana/ Pagu Indikatif (Rp.)				
						Program	Keluaran Sub Kegiatan	Hasil Kegiatan				Tolok Ukur	Target					
1																		
1	02									3,597,210,000							75,494,376,240	
1	02	01								3,055,868,400							74,953,535,240	
1	02	01	2.0 2							905,738,400							986,170,240	
1	02	01	2.02	01	Penyediaan Gaji dan Tunjangan ASN	Persentase pemenuhan kebutuhan administrasi perkantoran; Persentase pemenuhan layanan sarana dan prasarana kerja ;Persentase capaian Standar Pelayanan Minimal Rumah Sakit bagian Tata Usaha (RSUD Sleman); Persentase capaian Standar Pelayanan Minimal RS bagian keuangan dan aset (RSUD Sleman); Persentase capaian Standar Pelayanan Minimal RS bagian perencanaan dan pengembangan (RSUD Sleman); Persentase capaian Indikator SPM-RS Bagian Tata Usaha (RSUD Prambanan)	Penyediaan TPP ASN	Persentase pemenuhan gaji dan tunjangan ASN, dokumen laporan keuangan dan asset SKPD tepat waktu	Kab. Sleman, Cangkringan, Semua Kelurahan	100%; 100%;94%; 81%;65%; 88,56 %	12 Bulan	100 %	846,518,400	Dana Transfer Umum-Dana Alokasi Umum		Persentase pemenuhan kebutuhan administrasi perkantoran; Persentase pemenuhan layanan sarana dan prasarana kerja ;Persentase capaian Standar Pelayanan Minimal Rumah Sakit bagian Tata Usaha (RSUD Sleman); Persentase capaian Standar Pelayanan Minimal RS bagian keuangan dan aset (RSUD Sleman); Persentase capaian Standar Pelayanan Minimal RS bagian perencanaan dan pengembangan (RSUD Sleman); Persentase capaian Indikator SPM-RS Bagian Tata Usaha (RSUD Prambanan)	100%; 100%;94%; 81%;65%; 88,56 %	931,170,240
1	02	01	2.02	03	Pelaksanaan Penatausahaan dan Pengujian/Verifikasi Keuangan SKPD	Persentase pemenuhan kebutuhan administrasi perkantoran; Persentase pemenuhan layanan sarana dan prasarana kerja ;Persentase capaian Standar Pelayanan Minimal Rumah Sakit bagian Tata Usaha (RSUD Sleman); Persentase capaian Standar Pelayanan Minimal RS bagian keuangan dan aset (RSUD Sleman); Persentase capaian Standar Pelayanan Minimal RS bagian perencanaan dan pengembangan (RSUD Sleman); Persentase capaian Indikator SPM-RS Bagian Tata Usaha (RSUD Prambanan)	penyediaan belanja honorarium Tim Pengadaan	Persentase pemenuhan gaji dan tunjangan ASN, dokumen laporan keuangan dan asset SKPD tepat waktu	Kab. Sleman, Cangkringan, Semua Kelurahan	100%; 100%;94%; 81%;65%; 88,56 %	1 paket	100 %	59,220,000	PENDAPAT AN ASLI DAERAH (PAD)		Persentase pemenuhan kebutuhan administrasi perkantoran; Persentase pemenuhan layanan sarana dan prasarana kerja ;Persentase capaian Standar Pelayanan Minimal Rumah Sakit bagian Tata Usaha (RSUD Sleman); Persentase capaian Standar Pelayanan Minimal RS bagian keuangan dan aset (RSUD Sleman); Persentase capaian Standar Pelayanan Minimal RS bagian perencanaan dan pengembangan (RSUD Sleman); Persentase capaian Indikator SPM-RS Bagian Tata Usaha (RSUD Prambanan)	100%; 100%;94%; 81%;65%; 88,56 %	55,000,000
1	02	01	2.0 6							85,150,000							89,365,000	

**Program dan Kegiatan Perangkat Daerah
Kabupaten Sleman
Tahun 2022**

Unit Organisasi : 1.02.0.00.0.00.01.0000 DINAS KESEHATAN

Sub Unit Organisasi : 1.02.0.00.0.00.01.0027 PUSAT KESEHATAN CANGKRINGAN

Kode	Kode	Kode	Kode	Kode	Kode	Kode	Indikator Kinerja			Rencana Tahun 2022				Catatan Penting	Prakiraan Maju Rencana Tahun 2023					
							Urusan/ Bidang Urusan/ Program/ Kegiatan/ Sub Kegiatan	Capaian Program	Keluaran Sub Kegiatan	Hasil Kegiatan	Lokasi Output Kegiatan	Target Capaian Kinerja			Pagu Indikatif (Rp.)	Sumber Dana	Target Capaian Kinerja		Kebutuhan Dana/ Pagu Indikatif (Rp.)	
												Program	Keluaran Sub Kegiatan				Hasil Kegiatan	Tolok Ukur		Target
1	02	01	2.06	04	Penyediaan Bahan Logistik Kantor	Persentase pemenuhan kebutuhan administrasi perkantoran; Persentase pemenuhan layanan sarana dan prasarana kerja ;Persentase capaian Standar Pelayanan Minimal Rumah Sakit bagian Tata Usaha (RSUD Sleman); Persentase capaian Standar Pelayanan Minimal RS bagian keuangan dan aset (RSUD Sleman); Persentase capaian Standar Pelayanan Minimal RS bagian perencanaan dan pengembangan (RSUD Sleman); Persentase capaian Indikator SPM-RS Bagian Tata Usaha (RSUD Prambanan)	Penyediaan ATK	Persentase pemenuhan layanan administrasi umum	Kab. Sleman, Cangkringan, Semua Kelurahan	100%; 100%;94%; 81%;65%; 88,56 %	1 paket	100 %	32,150,000	PENDAPAT AN ASLI DAERAH (PAD)		Persentase pemenuhan kebutuhan administrasi perkantoran; Persentase pemenuhan layanan sarana dan prasarana kerja ;Persentase capaian Standar Pelayanan Minimal Rumah Sakit bagian Tata Usaha (RSUD Sleman); Persentase capaian Standar Pelayanan Minimal RS bagian keuangan dan aset (RSUD Sleman); Persentase capaian Standar Pelayanan Minimal RS bagian perencanaan dan pengembangan (RSUD Sleman); Persentase capaian Indikator SPM-RS Bagian Tata Usaha (RSUD Prambanan)	100%; 100%;94%; 81%;65%; 88,56 %	35,365,000		
1	02	01	2.06	05	Penyediaan Barang Cetakan dan Penggandaan	Persentase pemenuhan kebutuhan administrasi perkantoran; Persentase pemenuhan layanan sarana dan prasarana kerja ;Persentase capaian Standar Pelayanan Minimal Rumah Sakit bagian Tata Usaha (RSUD Sleman); Persentase capaian Standar Pelayanan Minimal RS bagian keuangan dan aset (RSUD Sleman); Persentase capaian Standar Pelayanan Minimal RS bagian perencanaan dan pengembangan (RSUD Sleman); Persentase capaian Indikator SPM-RS Bagian Tata Usaha (RSUD Prambanan)	penyediaan bahan cetak	Persentase pemenuhan layanan administrasi umum	Kab. Sleman, Cangkringan, Semua Kelurahan	100%; 100%;94%; 81%;65%; 88,56 %	1 paket	100 %	53,000,000	PENDAPAT AN ASLI DAERAH (PAD)		Persentase pemenuhan kebutuhan administrasi perkantoran; Persentase pemenuhan layanan sarana dan prasarana kerja ;Persentase capaian Standar Pelayanan Minimal Rumah Sakit bagian Tata Usaha (RSUD Sleman); Persentase capaian Standar Pelayanan Minimal RS bagian keuangan dan aset (RSUD Sleman); Persentase capaian Standar Pelayanan Minimal RS bagian perencanaan dan pengembangan (RSUD Sleman); Persentase capaian Indikator SPM-RS Bagian Tata Usaha (RSUD Prambanan)	100%; 100%;94%; 81%;65%; 88,56 %	54,000,000		
1	02	01	2.08		Penyediaan Jasa Penunjang Urusan Pemerintahan Daerah													64,980,000		71,478,000,000
1	02	01	2.08	02	Penyediaan Jasa Komunikasi, Sumber Daya Air dan Listrik	Persentase pemenuhan kebutuhan administrasi perkantoran; Persentase pemenuhan layanan sarana dan prasarana kerja ;Persentase capaian Standar Pelayanan Minimal Rumah Sakit bagian Tata Usaha (RSUD Sleman); Persentase capaian Standar Pelayanan Minimal RS bagian keuangan dan aset (RSUD Sleman); Persentase capaian Standar Pelayanan Minimal RS bagian perencanaan dan pengembangan (RSUD Sleman); Persentase capaian Indikator SPM-RS Bagian Tata Usaha (RSUD Prambanan)	Pembayaran jasa langganan	Persentase pemenuhan layanan jasa penunjang	Kab. Sleman, Cangkringan, Semua Kelurahan	100%; 100%;94%; 81%;65%; 88,56 %	12 bulan	100 %	64,980,000	PENDAPAT AN ASLI DAERAH (PAD)		Persentase pemenuhan kebutuhan administrasi perkantoran; Persentase pemenuhan layanan sarana dan prasarana kerja ;Persentase capaian Standar Pelayanan Minimal Rumah Sakit bagian Tata Usaha (RSUD Sleman); Persentase capaian Standar Pelayanan Minimal RS bagian keuangan dan aset (RSUD Sleman); Persentase capaian Standar Pelayanan Minimal RS bagian perencanaan dan pengembangan (RSUD Sleman); Persentase capaian Indikator SPM-RS Bagian Tata Usaha (RSUD Prambanan)	100%; 100%;94%; 81%;65%; 88,56 %	71,478,000,000		
1	02	01	2.10		Peningkatan Pelayanan BLUD													2,000,000,000		2,400,000,000

**Program dan Kegiatan Perangkat Daerah
Kabupaten Sleman
Tahun 2022**

Unit Organisasi : 1.02.0.00.0.00.01.0000 DINAS KESEHATAN

Sub Unit Organisasi : 1.02.0.00.0.00.01.0027 PUSAT KESEHATAN CANGKRINGAN

Kode	Urusan/ Bidang Urusan/ Program/ Kegiatan/ Sub Kegiatan	Indikator Kinerja			Rencana Tahun 2022					Catatan Penting	Prakiraan Maju Rencana Tahun 2023						
		Capaian Program	Keluaran Sub Kegiatan	Hasil Kegiatan	Lokasi Output Kegiatan	Target Capaian Kinerja			Pagu Indikatif (Rp.)		Sumber Dana	Target Capaian Kinerja		Kebutuhan Dana/ Pagu Indikatif (Rp.)			
						Program	Keluaran Sub Kegiatan	Hasil Kegiatan				Tolok Ukur	Target				
1	02	01	2.10	01	Pelayanan dan Penunjang Pelayanan BLUD	Persentase pemenuhan kebutuhan administrasi perkantoran; Persentase pemenuhan layanan sarana dan prasarana kerja ;Persentase capaian Standar Pelayanan Minimal Rumah Sakit bagian Tata Usaha (RSUD Sleman); Persentase capaian Standar Pelayanan Minimal RS bagian keuangan dan aset (RSUD Sleman); Persentase capaian Standar Pelayanan Minimal RS bagian perencanaan dan pengembangan (RSUD Sleman); Persentase capaian Indikator SPM-RS Bagian Tata Usaha (RSUD Prambanan)	Belanja Modal Dokumen perencanaan kerja dan evaluasi Puskesmas Maintenance Akreditasi Puskesmas Pelayanan Kesehatan Pemabayaran Gaji Non PNS Penyediaan Bahan Material dan habis pakai	Cakupann Rawat jalan Puskesmas	Kab. Sleman, Cangkringan, Semua Kelurahan	100%; 100%;94%; 81%;65%; 88,56 %	12 Bulan 2 dokumen 12 bulan 12 Bulan 12 bulan 12 Bulan	34 %	2,000,000,000	Pendapatan dari BLUD	Persentase pemenuhan kebutuhan administrasi perkantoran; Persentase pemenuhan layanan sarana dan prasarana kerja ;Persentase capaian Standar Pelayanan Minimal Rumah Sakit bagian Tata Usaha (RSUD Sleman); Persentase capaian Standar Pelayanan Minimal RS bagian keuangan dan aset (RSUD Sleman); Persentase capaian Standar Pelayanan Minimal RS bagian perencanaan dan pengembangan (RSUD Sleman); Persentase capaian Indikator SPM-RS Bagian Tata Usaha (RSUD Prambanan)	100%; 100%;94%; 81%;65%; 88,56 %	2,400,000,000
1	02	02			PROGRAM PEMENUHAN UPAYA KESEHATAN PERORANGAN DAN UPAYA KESEHATAN MASYARAKAT					471,658,600					501,341,000		
1	02	02	2.01		Penyediaan Fasilitas Pelayanan Kesehatan untuk UKM dan UKP Kewenangan Daerah Kabupaten/Kota					13,247,780					18,000,000		
1	02	02	2.01	19	Pemeliharaan Prasarana dan Pendukung Fasilitas Pelayanan Kesehatan	Persentase Pemenuhan Sarana, Prasarana, Alat Kesehatan (SPA) sesuai standart pusat >60%	Pemeliharaan prasarana pendukung fasilitas kesehatan	Cakupan sarana, prasarana dan alat kesehatan sesuai standar	Kab. Sleman, Cangkringan, Semua Kelurahan	82,75 %	12 bulan	95 %	13,247,780	PENDAPAT AN ASLI DAERAH (PAD)	Persentase Pemenuhan Sarana, Prasarana, Alat Kesehatan (SPA) sesuai standart pusat >60%	82,75 %	18,000,000
1	02	02	2.02		Penyediaan Layanan Kesehatan untuk UKM dan UKP Rujukan Tingkat Daerah Kabupaten/Kota					458,410,820					483,341,000		
1	02	02	2.02	01	Pengelolaan Pelayanan Kesehatan Ibu Hamil	Persentase Pemenuhan Sarana, Prasarana, Alat Kesehatan (SPA) sesuai standart pusat >60%	Pelayanan kesehatan ibu hamil Pertemuan Kelas Ibu Hamil	Cakupan pelayanan SPM sesuai standar	Kab. Sleman, Cangkringan, Semua Kelurahan	82,75 %	5 desa 5 desa	100 %	20,360,750	DAK Non Fisik - BOKKB - BOK	Persentase Pemenuhan Sarana, Prasarana, Alat Kesehatan (SPA) sesuai standart pusat >60%	82,75 %	22,000,000
1	02	02	2.02	02	Pengelolaan Pelayanan Kesehatan Ibu Bersalin	Persentase Pemenuhan Sarana, Prasarana, Alat Kesehatan (SPA) sesuai standart pusat >60%	Pelayanan kesehatan ibu bersalin Pelayanan kesehatan ibu nifas	Cakupan pelayanan SPM sesuai standar	Kab. Sleman, Cangkringan, Semua Kelurahan	82,75 %	12 bulan 12 bulan	100 %	6,520,000	PENDAPAT AN ASLI DAERAH (PAD)	Persentase Pemenuhan Sarana, Prasarana, Alat Kesehatan (SPA) sesuai standart pusat >60%	82,75 %	7,172,000
1	02	02	2.02	03	Pengelolaan Pelayanan Kesehatan Bayi Baru Lahir	Persentase Pemenuhan Sarana, Prasarana, Alat Kesehatan (SPA) sesuai standart pusat >60%	Pelayanan kesehatan bayi baru lahir	Cakupan pelayanan SPM sesuai standar	Kab. Sleman, Cangkringan, Semua Kelurahan	82,75 %	12 bulan	100 %	10,920,000	DAK Non Fisik - BOKKB - BOK	Persentase Pemenuhan Sarana, Prasarana, Alat Kesehatan (SPA) sesuai standart pusat >60%	82,75 %	12,000,000
1	02	02	2.02	04	Pengelolaan Pelayanan Kesehatan Balita	Persentase Pemenuhan Sarana, Prasarana, Alat Kesehatan (SPA) sesuai standart pusat >60%	DTKB Pendampingan pemberian vitamin A pada Balita 6-59 bulan	Cakupan pelayanan SPM sesuai standar	Kab. Sleman, Cangkringan, Semua Kelurahan	82,75 %	78 pos 78 pos	100 %	8,160,000	DAK Non Fisik - BOKKB - BOK	Persentase Pemenuhan Sarana, Prasarana, Alat Kesehatan (SPA) sesuai standart pusat >60%	82,75 %	10,000,000
1	02	02	2.02	05	Pengelolaan Pelayanan Kesehatan pada Usia Pendidikan Dasar	Persentase Pemenuhan Sarana, Prasarana, Alat Kesehatan (SPA) sesuai standart pusat >60%	Bimtek Dokter kecil; SDIDTK; skrining kesehatan anak	Cakupan pelayanan SPM sesuai standar	Kab. Sleman, Cangkringan, Semua Kelurahan	82,75 %	2 angkatan 18 sekolah 1 kali	100 %	10,800,000	DAK Non Fisik - BOKKB - BOK	Persentase Pemenuhan Sarana, Prasarana, Alat Kesehatan (SPA) sesuai standart pusat >60%	82,75 %	12,000,000
1	02	02	2.02	06	Pengelolaan Pelayanan Kesehatan pada Usia Produktif	Persentase Pemenuhan Sarana, Prasarana, Alat Kesehatan (SPA) sesuai standart pusat >60%	Pertemuan IVA dan SADARI Pertemuan Kespro untuk Karang Taruna/ Remaja Masjid	Cakupan pelayanan SPM sesuai standar	Kab. Sleman, Cangkringan, Semua Kelurahan	82,75 %	5 desa 8 sekolah	100 %	23,170,000	DAK Non Fisik - BOKKB - BOK	Persentase Pemenuhan Sarana, Prasarana, Alat Kesehatan (SPA) sesuai standart pusat >60%	82,75 %	25,000,000
1	02	02	2.02	07	Pengelolaan Pelayanan Kesehatan pada Usia Lanjut	Persentase Pemenuhan Sarana, Prasarana, Alat Kesehatan (SPA) sesuai standart pusat >60%	Pertemuan Kader Lansia	Cakupan pelayanan SPM sesuai standar	Kab. Sleman, Cangkringan, Semua Kelurahan	82,75 %	2 kali	100 %	9,110,000	DAK Non Fisik - BOKKB - BOK	Persentase Pemenuhan Sarana, Prasarana, Alat Kesehatan (SPA) sesuai standart pusat >60%	82,75 %	11,000,000
1	02	02	2.02	08	Pengelolaan Pelayanan Kesehatan Penderita Hipertensi	Persentase Pemenuhan Sarana, Prasarana, Alat Kesehatan (SPA) sesuai standart pusat >60%	Pertemuan pasien hipertensi	Cakupan pelayanan SPM sesuai standar	Kab. Sleman, Cangkringan, Semua Kelurahan	82,75 %	5 kali	100 %	6,040,000	DAK Non Fisik - BOKKB - BOK	Persentase Pemenuhan Sarana, Prasarana, Alat Kesehatan (SPA) sesuai standart pusat >60%	82,75 %	7,000,000

**Program dan Kegiatan Perangkat Daerah
Kabupaten Sleman
Tahun 2022**

Unit Organisasi : 1.02.0.00.0.00.01.0000 DINAS KESEHATAN

Sub Unit Organisasi : 1.02.0.00.0.00.01.0027 PUSAT KESEHATAN CANGKRINGAN

Kode	Urusan/ Bidang Urusan/ Program/ Kegiatan/ Sub Kegiatan	Indikator Kinerja			Rencana Tahun 2022					Catatan Penting	Prakiraan Maju Rencana Tahun 2023			
		Capaian Program	Keluaran Sub Kegiatan	Hasil Kegiatan	Lokasi Output Kegiatan	Target Capaian Kinerja			Pagu Indikatif (Rp.)		Sumber Dana	Target Capaian Kinerja		Kebutuhan Dana/ Pagu Indikatif (Rp.)
						Program	Keluaran Sub Kegiatan	Hasil Kegiatan				Tolok Ukur	Target	
1.02.02.2.02.09	Pengelolaan Pelayanan Kesehatan Penderita Diabetes Melitus	Persentase Pemenuhan Sarana, Prasarana, Alat Kesehatan (SPA) sesuai standart pusat >60%	Pertemuan pasien diabetes militus	Cakupan pelayanan SPM sesuai standar	Semua Kabupaten/Kota, Semua Kecamatan, Semua Kelurahan	82,75 %	5 kali	100 %	6,040,000	DAK Non Fisik - BOKKB - BOK		Persentase Pemenuhan Sarana, Prasarana, Alat Kesehatan (SPA) sesuai standart pusat >60%	82,75 %	7,000,000
1.02.02.2.02.10	Pengelolaan Pelayanan Kesehatan Orang dengan Gangguan Jiwa Berat	Persentase Pemenuhan Sarana, Prasarana, Alat Kesehatan (SPA) sesuai standart pusat >60%	Bimtek DSSJ Bimtek keluarga ODGJ Penguatan DSSJ	Cakupan pelayanan SPM sesuai standar	Kab. Sleman, Cangkringan, Semua Kelurahan	82,75 %	3 kali 2 kali 1 kali	100 %	13,025,000	DAK Non Fisik - BOKKB - BOK		Persentase Pemenuhan Sarana, Prasarana, Alat Kesehatan (SPA) sesuai standart pusat >60%	82,75 %	14,500,000
1.02.02.2.02.11	Pengelolaan Pelayanan Kesehatan Orang Terduga Tuberkulosis	Persentase Pemenuhan Sarana, Prasarana, Alat Kesehatan (SPA) sesuai standart pusat >60%	Pertemuan desa peduli TB	Cakupan pelayanan SPM sesuai standar	Kab. Sleman, Cangkringan, Semua Kelurahan	82,75 %	1 kali	100 %	3,645,000	DAK Non Fisik - BOKKB - BOK		Persentase Pemenuhan Sarana, Prasarana, Alat Kesehatan (SPA) sesuai standart pusat >60%	82,75 %	4,500,000
1.02.02.2.02.12	Pengelolaan Pelayanan Kesehatan Orang dengan Risiko Terinfeksi HIV	Persentase Pemenuhan Sarana, Prasarana, Alat Kesehatan (SPA) sesuai standart pusat >60%	Pertemuan HIV	Cakupan pelayanan SPM sesuai standar	Kab. Sleman, Cangkringan, Semua Kelurahan	82,75 %	5 desa	100 %	5,350,000	DAK Non Fisik - BOKKB - BOK		Persentase Pemenuhan Sarana, Prasarana, Alat Kesehatan (SPA) sesuai standart pusat >60%	82,75 %	6,500,000
1.02.02.2.02.15	Pengelolaan Pelayanan Kesehatan Gizi Masyarakat	Persentase Pemenuhan Sarana, Prasarana, Alat Kesehatan (SPA) sesuai standart pusat >60%	Bimtek pemantauan pertumbuhan: Argomulyo @ 20 orang (PUPM kapanewon) Bimtek Pencatatan dan Pelaporan Surveilans Gizi Distribusi Vitamin A honor tenaga kesehatan Monitoring dan Evaluasi Pemantauan Pertumbuhan di Posyandu; PE Balita Pendampingan Pemberian Makanan Tambahan bagi ibu hamil KEK dan balita gizi kurang Pendampingan pemberian Tablet Tambah Darah bagi Ibu Hamil Pendampingan pemberian Tablet Tambah Darah bagi remaja putri pertemuan Family Gathering ibu balita kurang gizi; Pertemuan gambang stunting Pertemuan GETAR THALA PMT Balita (PUPM) PMT Bumil (PUPM) PMT pemulihan balita/bumil : Glagaharjo (PUPM Kapanewon) PMT pemulihan balita/bumil : Kepuharjo (PUPM Kapanewon)	Cakupan pelayanan SPM sesuai standar	Kab. Sleman, Cangkringan, Semua Kelurahan	82,75 %	2 angkatan 1 kali 2 kali 12 bulan 6 posyandu 30 kali 5 desa 5 desa 5 desa 5 kali 2 kali 2 kali 1 Paket 1 paket 20 orang 20 orang	100 %	126,839,000	PENDAPATAN ASLI DAERAH (PAD) DAK Non Fisik - BOKKB - BOK		Persentase Pemenuhan Sarana, Prasarana, Alat Kesehatan (SPA) sesuai standart pusat >60%	82,75 %	152,669,000
1.02.02.2.02.17	Pengelolaan Pelayanan Kesehatan Lingkungan	Persentase Pemenuhan Sarana, Prasarana, Alat Kesehatan (SPA) sesuai standart pusat >60%	Desa STBM 5 pilar pemantauan rumah sehat Pembinaan air minum layak Pembinaan desa STBM 5 pilar Uji laboratorium Verifikasi STBM	Cakupan pelayanan SPM sesuai standar	Kab. Sleman, Cangkringan, Semua Kelurahan	82,75 %	5 desa 5 desa 5 desa 5 paket 5 desa	100 %	25,610,000	DAK Non Fisik - BOKKB - BOK		Persentase Pemenuhan Sarana, Prasarana, Alat Kesehatan (SPA) sesuai standart pusat >60%	82,75 %	27,000,000
1.02.02.2.02.18	Pengelolaan Pelayanan Promosi Kesehatan	Persentase Pemenuhan Sarana, Prasarana, Alat Kesehatan (SPA) sesuai standart pusat >60%	Honor tenaga kesehatan Pemantauan PHBS RT Penyuluhan PHBS Pertemuan Lintas Sektoral Pertemuan MMD pertemuan SBH Pertemuan SMD Sosialisasi KTR	Cakupan pelayanan SPM sesuai standar	Kab. Sleman, Cangkringan, Semua Kelurahan	82,75 %	12 bulan 1 kali 12 kali 4 kali 5 desa 2 kali 5 desa 1 kali	100 %	98,890,250	DAK Non Fisik - BOKKB - BOK		Persentase Pemenuhan Sarana, Prasarana, Alat Kesehatan (SPA) sesuai standart pusat >60%	82,75 %	88,000,000

**Program dan Kegiatan Perangkat Daerah
Kabupaten Sleman
Tahun 2022**

Unit Organisasi : 1.02.0.00.0.00.01.0000 DINAS KESEHATAN

Sub Unit Organisasi : 1.02.0.00.0.00.01.0027 PUSAT KESEHATAN CANGKRINGAN

Kode	Urusan/ Bidang Urusan/ Program/ Kegiatan/ Sub Kegiatan	Indikator Kinerja			Rencana Tahun 2022					Catatan Penting	Prakiraan Maju Rencana Tahun 2023							
		Capaian Program	Keluaran Sub Kegiatan	Hasil Kegiatan	Lokasi Output Kegiatan	Target Capaian Kinerja			Pagu Indikatif (Rp.)		Sumber Dana	Target Capaian Kinerja		Kebutuhan Dana/ Pagu Indikatif (Rp.)				
						Program	Keluaran Sub Kegiatan	Hasil Kegiatan				Tolok Ukur	Target					
1	02	02	2.02	20	Pengelolaan Surveilans Kesehatan	Persentase Pemenuhan Sarana, Prasarana, Alat Kesehatan (SPA) sesuai standart pusat >60%	Pelayanan imunisasi bayi	Cakupan pelayanan SPM sesuai standar	Kab. Sleman, Cangkringan, Semua Kelurahan	82,75 %	78 Posyandu	100 %	9,901,820	PENDAPAT AN ASLI DAERAH (PAD) PENDAPAT AN ASLI DAERAH (PAD)	Persentase Pemenuhan Sarana, Prasarana, Alat Kesehatan (SPA) sesuai standart pusat >60%	82,75 %	0	
1	02	02	2.02	22	Pengelolaan Pelayanan Kesehatan Jiwa dan NAPZA	Persentase Pemenuhan Sarana, Prasarana, Alat Kesehatan (SPA) sesuai standart pusat >60%	Penggalangan komitmen anti Napza	Cakupan pelayanan SPM sesuai standar	Kab. Sleman, Cangkringan, Semua Kelurahan	82,75 %	1 kali	100 %	6,040,000	DAK Non Fisik - BOKKB - BOK	Persentase Pemenuhan Sarana, Prasarana, Alat Kesehatan (SPA) sesuai standart pusat >60%	82,75 %	7,000,000	
1	02	02	2.02	25	Pelayanan Kesehatan Penyakit Menular dan Tidak Menular	Persentase Pemenuhan Sarana, Prasarana, Alat Kesehatan (SPA) sesuai standart pusat >60%	Honor tenaga kesehatan Pelayanan balita diare sesuai standar (suplemensi zinc) Pertemuan Kader POPM PAUD Pertemuan Kader POPM Posyandu Pertemuan Kader POPM SD Pertemuan Kader POPM TK Pertemuan Pelaksanaan BIAS Pertemuan Pembinaan Posbindu Pertemuan Pokjanal DBD kecamatan	Cakupan pelayanan SPM sesuai standar	Kab. Sleman, Cangkringan, Semua Kelurahan	82,75 %	12 bulan 5 desa 2 kali 2 kali 2 kali 2 kali 2 kali 2 kali	100 %	67,989,000	DAK Non Fisik - BOKKB - BOK	Persentase Pemenuhan Sarana, Prasarana, Alat Kesehatan (SPA) sesuai standart pusat >60%	82,75 %	70,000,000	
1	02	04			PROGRAM SEDIAAN FARMASI, ALAT KESEHATAN DAN MAKANAN MINUMAN								4,725,000					5,500,000
1	02	04	2.05		Penerbitan Stiker Pembinaan pada Makanan Jajanan dan Sentra Makanan Jajanan									4,725,000				5,500,000
1	02	04	2.05	01	Pengendalian dan Pengawasan serta tindak lanjut Penerbitan Stiker Pembinaan pada Makanan Jajanan dan Sentra Makanan Jajanan	Pengelolaan sediaan obat yang memenuhi syarat;Pengelolaan sediaan makanan yang memenuhi syarat;Persentase toko, sarana prasarana kesehatan yang berizin	Pembinaan kesehatan makanan jajanan	Makanan jajanan memenuhi persyaratan keamanan pangan dibuktikan dengan stiker	Kab. Sleman, Cangkringan, Semua Kelurahan	55%;90%;80 %	2 kali	75 %	4,725,000	DAK Non Fisik - BOKKB - BOK	Pengelolaan sediaan obat yang memenuhi syarat;Pengelolaan sediaan makanan yang memenuhi syarat;Persentase toko, sarana prasarana kesehatan yang berizin	55%;90%;80 %	5,500,000	
1	02	05			PROGRAM PEMBERDAYAAN MASYARAKAT BIDANG KESEHATAN									64,958,000				34,000,000
1	02	05	2.01		Advokasi, Pemberdayaan, Kemitraan, Peningkatan Peran serta Masyarakat dan Lintas Sektor Tingkat Daerah Kabupaten/Kota									56,400,000				34,000,000
1	02	05	2.01	01	Peningkatan Upaya Promosi Kesehatan, Advokasi, Kemitraan dan Pemberdayaan Masyarakat	Persentase rumah tangga (RT) yang tidak merokok di dalam rumah;Persentase bayi ASI Eksklusif;Presentase edukasi gerakan masyarakat hidup sehat (GERMAS) pada rumah tangga (RT)	Bimtek komunikasi perubahan perilaku bagi kader: Argomulyo (Usulan langsung Kalurahan) Pelatihan komunikasi perubahan perilaku bagi kader : Argomulyo (PUPM Kapanewon) pertemuan refreshing desa siaga	Cakupan desa siaga yang masuk klasifikasi aktif	Kab. Sleman, Cangkringan, Semua Kelurahan	66.2%;84.5 %;85.2 %	2 kali 1 kali 5 desa	100 %	56,400,000	PENDAPAT AN ASLI DAERAH (PAD) DAK Non Fisik - BOKKB - BOK	Persentase rumah tangga (RT) yang tidak merokok di dalam rumah;Persentase bayi ASI Eksklusif;Presentase edukasi gerakan masyarakat hidup sehat (GERMAS) pada rumah tangga (RT)	66.2%;84.5 %;85.2 %	34,000,000	
1	02	05	2.03		Pengembangan dan Pelaksanaan Upaya Kesehatan Bersumber Daya Masyarakat (UKBM) Tingkat Daerah Kabupaten/Kota									8,558,000				0
1	02	05	2.03	01	Bimbingan Teknis dan Supervisi Pengembangan dan Pelaksanaan Upaya Kesehatan Bersumber Daya Masyarakat (UKBM)	Persentase rumah tangga (RT) yang tidak merokok di dalam rumah;Persentase bayi ASI Eksklusif;Presentase edukasi gerakan masyarakat hidup sehat (GERMAS) pada rumah tangga (RT)	Pembinaan kader posyandu balita	Cakupan posyandu balita yang masuk dalam strata mandiri	Kab. Sleman, Cangkringan, Semua Kelurahan	66.2%;84.5 %;85.2 %	5 Desa	42 %	8,558,000	PENDAPAT AN ASLI DAERAH (PAD)	Persentase rumah tangga (RT) yang tidak merokok di dalam rumah;Persentase bayi ASI Eksklusif;Presentase edukasi gerakan masyarakat hidup sehat (GERMAS) pada rumah tangga (RT)	66.2%;84.5 %;85.2 %	0	
TOTAL												3,597,210,000			75,494,376,240			

**Program dan Kegiatan Perangkat Daerah
Kabupaten Sleman
Tahun 2022**

Unit Organisasi : 1.02.0.00.0.00.01.0000 DINAS KESEHATAN

Sub Unit Organisasi : 1.02.0.00.0.00.01.0028 UPTD LABORATORIUM KESEHATAN

Kode	Urusan/ Bidang Urusan/ Program/ Kegiatan/ Sub Kegiatan	Indikator Kinerja			Rencana Tahun 2022					Catatan Penting	Prakiraan Maju Rencana Tahun 2023							
		Capaian Program	Keluaran Sub Kegiatan	Hasil Kegiatan	Lokasi Output Kegiatan	Target Capaian Kinerja			Pagu Indikatif (Rp.)		Sumber Dana	Target Capaian Kinerja		Kebutuhan Dana/ Pagu Indikatif (Rp.)				
						Program	Keluaran Sub Kegiatan	Hasil Kegiatan				Tolok Ukur	Target					
1																		
1	02									2,388,432,000								3,183,154,065
1	02	01								2,154,689,445								2,339,244,075
1	02	01	2.0 2							558,482,400								593,076,000
1	02	01	2.02	01	Penyediaan Gaji dan Tunjangan ASN	Persentase pemenuhan kebutuhan administrasi perkantoran; Persentase pemenuhan layanan sarana dan prasarana kerja ;Persentase capaian Standar Pelayanan Minimal Rumah Sakit bagian Tata Usaha (RSUD Sleman); Persentase capaian Standar Pelayanan Minimal RS bagian keuangan dan aset (RSUD Sleman); Persentase capaian Standar Pelayanan Minimal RS bagian perencanaan dan pengembangan (RSUD Sleman); Persentase capaian Indikator SPM-RS Bagian Tata Usaha (RSUD Prambanan)	Pembayaran TPP ASN	Persentase pemenuhan gaji dan tunjangan ASN, dokumen laporan keuangan dan asset SKPD tepat waktu	Kab. Sleman, Mlati, Sinduadi	100%; 100%;94%; 81%;65%; 88,56 %	12 bulan	100 %	499,262,400	PENDAPAT AN ASLI DAERAH (PAD)		Persentase pemenuhan kebutuhan administrasi perkantoran; Persentase pemenuhan layanan sarana dan prasarana kerja ;Persentase capaian Standar Pelayanan Minimal Rumah Sakit bagian Tata Usaha (RSUD Sleman); Persentase capaian Standar Pelayanan Minimal RS bagian keuangan dan aset (RSUD Sleman); Persentase capaian Standar Pelayanan Minimal RS bagian perencanaan dan pengembangan (RSUD Sleman); Persentase capaian Indikator SPM-RS Bagian Tata Usaha (RSUD Prambanan)	100%; 100%;94%; 81%;65%; 88,56 %	528,066,000
1	02	01	2.02	03	Pelaksanaan Penatausahaan dan Pengujian/Verifikasi Keuangan SKPD	Persentase pemenuhan kebutuhan administrasi perkantoran; Persentase pemenuhan layanan sarana dan prasarana kerja ;Persentase capaian Standar Pelayanan Minimal Rumah Sakit bagian Tata Usaha (RSUD Sleman); Persentase capaian Standar Pelayanan Minimal RS bagian keuangan dan aset (RSUD Sleman); Persentase capaian Standar Pelayanan Minimal RS bagian perencanaan dan pengembangan (RSUD Sleman); Persentase capaian Indikator SPM-RS Bagian Tata Usaha (RSUD Prambanan)	Honor KPA,PpK,Bendahara penerima, Bendahara pengeluaran pembantu, PPKom,PP,PPHP,Tim Tehnis, Pengurus barang pembantu	Persentase pemenuhan gaji dan tunjangan ASN, dokumen laporan keuangan dan asset SKPD tepat waktu	Kab. Sleman, Mlati, Sinduadi	100%; 100%;94%; 81%;65%; 88,56 %	12 bulan	100 %	59,220,000	PENDAPAT AN ASLI DAERAH (PAD)		Persentase pemenuhan kebutuhan administrasi perkantoran; Persentase pemenuhan layanan sarana dan prasarana kerja ;Persentase capaian Standar Pelayanan Minimal Rumah Sakit bagian Tata Usaha (RSUD Sleman); Persentase capaian Standar Pelayanan Minimal RS bagian keuangan dan aset (RSUD Sleman); Persentase capaian Standar Pelayanan Minimal RS bagian perencanaan dan pengembangan (RSUD Sleman); Persentase capaian Indikator SPM-RS Bagian Tata Usaha (RSUD Prambanan)	100%; 100%;94%; 81%;65%; 88,56 %	65,010,000
1	02	01	2.0 6							21,156,625								45,813,900

**Program dan Kegiatan Perangkat Daerah
Kabupaten Sleman
Tahun 2022**

Unit Organisasi : 1.02.0.00.0.00.01.0000 DINAS KESEHATAN

Sub Unit Organisasi : 1.02.0.00.0.00.01.0028 UPTD LABORATORIUM KESEHATAN

Kode	Urusan/ Bidang Urusan/ Program/ Kegiatan/ Sub Kegiatan	Indikator Kinerja			Rencana Tahun 2022					Catatan Penting	Prakiraan Maju Rencana Tahun 2023			
		Capaian Program	Keluaran Sub Kegiatan	Hasil Kegiatan	Lokasi Output Kegiatan	Target Capaian Kinerja			Pagu Indikatif (Rp.)		Sumber Dana	Target Capaian Kinerja		Kebutuhan Dana/ Pagu Indikatif (Rp.)
						Program	Keluaran Sub Kegiatan	Hasil Kegiatan				Tolok Ukur	Target	
1.02.01.2.06.01	Penyediaan Komponen Instalasi Listrik/Penerangan Bangunan Kantor	Persentase pemenuhan kebutuhan administrasi perkantoran; Persentase pemenuhan layanan sarana dan prasarana kerja ;Persentase capaian Standar Pelayanan Minimal Rumah Sakit bagian Tata Usaha (RSUD Sleman); Persentase capaian Standar Pelayanan Minimal RS bagian keuangan dan aset (RSUD Sleman); Persentase capaian Standar Pelayanan Minimal RS bagian perencanaan dan pengembangan (RSUD Sleman); Persentase capaian Indikator SPM-RS Bagian Tata Usaha (RSUD Prambanan)	Pemenuhan komponen Instalasi listrik/penerangan bangunan kantor	Persentase pemenuhan layanan administrasi umum	Kab. Sleman, Mlati, Sinduadi	100%; 100%;94%; 81%;65%; 88,56 %	12 bulan	100 %	2,581,425	PENDAPAT AN ASLI DAERAH (PAD)		Persentase pemenuhan kebutuhan administrasi perkantoran; Persentase pemenuhan layanan sarana dan prasarana kerja ;Persentase capaian Standar Pelayanan Minimal Rumah Sakit bagian Tata Usaha (RSUD Sleman); Persentase capaian Standar Pelayanan Minimal RS bagian keuangan dan aset (RSUD Sleman); Persentase capaian Standar Pelayanan Minimal RS bagian perencanaan dan pengembangan (RSUD Sleman); Persentase capaian Indikator SPM-RS Bagian Tata Usaha (RSUD Prambanan)	100%; 100%;94%; 81%;65%; 88,56 %	6,226,000
1.02.01.2.06.04	Penyediaan Bahan Logistik Kantor	Persentase pemenuhan kebutuhan administrasi perkantoran; Persentase pemenuhan layanan sarana dan prasarana kerja ;Persentase capaian Standar Pelayanan Minimal Rumah Sakit bagian Tata Usaha (RSUD Sleman); Persentase capaian Standar Pelayanan Minimal RS bagian keuangan dan aset (RSUD Sleman); Persentase capaian Standar Pelayanan Minimal RS bagian perencanaan dan pengembangan (RSUD Sleman); Persentase capaian Indikator SPM-RS Bagian Tata Usaha (RSUD Prambanan)	Alat Tulis Kantor	Persentase pemenuhan layanan administrasi umum	Kab. Sleman, Mlati, Sinduadi	100%; 100%;94%; 81%;65%; 88,56 %	12 bulan	100 %	9,855,248	PENDAPAT AN ASLI DAERAH (PAD)		Persentase pemenuhan kebutuhan administrasi perkantoran; Persentase pemenuhan layanan sarana dan prasarana kerja ;Persentase capaian Standar Pelayanan Minimal Rumah Sakit bagian Tata Usaha (RSUD Sleman); Persentase capaian Standar Pelayanan Minimal RS bagian keuangan dan aset (RSUD Sleman); Persentase capaian Standar Pelayanan Minimal RS bagian perencanaan dan pengembangan (RSUD Sleman); Persentase capaian Indikator SPM-RS Bagian Tata Usaha (RSUD Prambanan)	100%; 100%;94%; 81%;65%; 88,56 %	20,502,900
1.02.01.2.06.05	Penyediaan Barang Cetakan dan Penggandaan	Persentase pemenuhan kebutuhan administrasi perkantoran; Persentase pemenuhan layanan sarana dan prasarana kerja ;Persentase capaian Standar Pelayanan Minimal Rumah Sakit bagian Tata Usaha (RSUD Sleman); Persentase capaian Standar Pelayanan Minimal RS bagian keuangan dan aset (RSUD Sleman); Persentase capaian Standar Pelayanan Minimal RS bagian perencanaan dan pengembangan (RSUD Sleman); Persentase capaian Indikator SPM-RS Bagian Tata Usaha (RSUD Prambanan)	Layanan Cetak dan Penggandaan	Persentase pemenuhan layanan administrasi umum	Kab. Sleman, Mlati, Sinduadi	100%; 100%;94%; 81%;65%; 88,56 %	12 bulan	100 %	8,719,952	Bagian Laba yang Dibagikan kepada Pemda (Deviden) atas Penyertaan Modal pada Perusahaan Milik Pemerintah /BUMN		Persentase pemenuhan kebutuhan administrasi perkantoran; Persentase pemenuhan layanan sarana dan prasarana kerja ;Persentase capaian Standar Pelayanan Minimal Rumah Sakit bagian Tata Usaha (RSUD Sleman); Persentase capaian Standar Pelayanan Minimal RS bagian keuangan dan aset (RSUD Sleman); Persentase capaian Standar Pelayanan Minimal RS bagian perencanaan dan pengembangan (RSUD Sleman); Persentase capaian Indikator SPM-RS Bagian Tata Usaha (RSUD Prambanan)	100%; 100%;94%; 81%;65%; 88,56 %	19,085,000
1.02.01.2.08	Penyediaan Jasa Penunjang Urusan Pemerintahan Daerah								275,050,420					300,354,175

**Program dan Kegiatan Perangkat Daerah
Kabupaten Sleman
Tahun 2022**

Unit Organisasi : 1.02.0.00.0.00.01.0000 DINAS KESEHATAN

Sub Unit Organisasi : 1.02.0.00.0.00.01.0028 UPTD LABORATORIUM KESEHATAN

Kode	Kode	Kode	Kode	Kode	Urusan/ Bidang Urusan/ Program/ Kegiatan/ Sub Kegiatan	Indikator Kinerja			Rencana Tahun 2022				Catatan Penting	Prakiraan Maju Rencana Tahun 2023						
						Capaian Program	Keluaran Sub Kegiatan	Hasil Kegiatan	Lokasi Output Kegiatan	Target Capaian Kinerja				Pagu Indikatif (Rp.)	Sumber Dana	Target Capaian Kinerja		Kebutuhan Dana/ Pagu Indikatif (Rp.)		
										Program	Keluaran Sub Kegiatan	Hasil Kegiatan				Tolok Ukur	Target			
1	02	01	2.08	02	Penyediaan Jasa Komunikasi, Sumber Daya Air dan Listrik	Persentase pemenuhan kebutuhan administrasi perkantoran; Persentase pemenuhan layanan sarana dan prasarana kerja ;Persentase capaian Standar Pelayanan Minimal Rumah Sakit bagian Tata Usaha (RSUD Sleman); Persentase capaian Standar Pelayanan Minimal RS bagian keuangan dan aset (RSUD Sleman); Persentase capaian Standar Pelayanan Minimal RS bagian perencanaan dan pengembangan (RSUD Sleman); Persentase capaian Indikator SPM-RS Bagian Tata Usaha (RSUD Prambanan)	Pembayaran Jasa Langganan	Persentase pemenuhan layanan jasa penunjang	Kab. Sleman, Mlati, Sinduadi	100%; 100%;94%; 81%;65%; 88,56 %	12 bulan	100 %	80,100,000	PENDAPAT AN ASLI DAERAH (PAD)		Persentase pemenuhan kebutuhan administrasi perkantoran; Persentase pemenuhan layanan sarana dan prasarana kerja ;Persentase capaian Standar Pelayanan Minimal Rumah Sakit bagian Tata Usaha (RSUD Sleman); Persentase capaian Standar Pelayanan Minimal RS bagian keuangan dan aset (RSUD Sleman); Persentase capaian Standar Pelayanan Minimal RS bagian perencanaan dan pengembangan (RSUD Sleman); Persentase capaian Indikator SPM-RS Bagian Tata Usaha (RSUD Prambanan)	100%; 100%;94%; 81%;65%; 88,56 %	87,120,000		
1	02	01	2.08	04	Penyediaan Jasa Pelayanan Umum Kantor	Persentase pemenuhan kebutuhan administrasi perkantoran; Persentase pemenuhan layanan sarana dan prasarana kerja ;Persentase capaian Standar Pelayanan Minimal Rumah Sakit bagian Tata Usaha (RSUD Sleman); Persentase capaian Standar Pelayanan Minimal RS bagian keuangan dan aset (RSUD Sleman); Persentase capaian Standar Pelayanan Minimal RS bagian perencanaan dan pengembangan (RSUD Sleman); Persentase capaian Indikator SPM-RS Bagian Tata Usaha (RSUD Prambanan)	Pelayanan Keamanan dan Kebersihan Kantor Pemenuhan alat kebersihan dan bahan kebersihan kantor	Persentase pemenuhan layanan jasa penunjang	Kab. Sleman, Mlati, Sinduadi	100%; 100%;94%; 81%;65%; 88,56 %	12 bulan 12 bulan	100 %	194,950,420	PENDAPAT AN ASLI DAERAH (PAD)		Persentase pemenuhan kebutuhan administrasi perkantoran; Persentase pemenuhan layanan sarana dan prasarana kerja ;Persentase capaian Standar Pelayanan Minimal Rumah Sakit bagian Tata Usaha (RSUD Sleman); Persentase capaian Standar Pelayanan Minimal RS bagian keuangan dan aset (RSUD Sleman); Persentase capaian Standar Pelayanan Minimal RS bagian perencanaan dan pengembangan (RSUD Sleman); Persentase capaian Indikator SPM-RS Bagian Tata Usaha (RSUD Prambanan)	100%; 100%;94%; 81%;65%; 88,56 %	213,234,175		
1	02	01	2.10		Peningkatan Pelayanan BLUD													1,300,000,000		1,400,000,000
1	02	01	2.10	01	Pelayanan dan Penunjang Pelayanan BLUD	Persentase pemenuhan kebutuhan administrasi perkantoran; Persentase pemenuhan layanan sarana dan prasarana kerja ;Persentase capaian Standar Pelayanan Minimal Rumah Sakit bagian Tata Usaha (RSUD Sleman); Persentase capaian Standar Pelayanan Minimal RS bagian keuangan dan aset (RSUD Sleman); Persentase capaian Standar Pelayanan Minimal RS bagian perencanaan dan pengembangan (RSUD Sleman); Persentase capaian Indikator SPM-RS Bagian Tata Usaha (RSUD Prambanan)	Pembayaran Belanja Pegawai BLUD Pemenuhan Belanja Barang dan Jasa BLUD Pemenuhan Belanja Modal BLUD	Cakupan Pelayanan Laboratorium Kesehatan	Kab. Sleman, Mlati, Sinduadi	100%; 100%;94%; 81%;65%; 88,56 %	12 bulan 12 bulan 12 bulan	100 %	1,300,000,000	Pendapatan dari BLUD		Persentase pemenuhan kebutuhan administrasi perkantoran; Persentase pemenuhan layanan sarana dan prasarana kerja ;Persentase capaian Standar Pelayanan Minimal Rumah Sakit bagian Tata Usaha (RSUD Sleman); Persentase capaian Standar Pelayanan Minimal RS bagian keuangan dan aset (RSUD Sleman); Persentase capaian Standar Pelayanan Minimal RS bagian perencanaan dan pengembangan (RSUD Sleman); Persentase capaian Indikator SPM-RS Bagian Tata Usaha (RSUD Prambanan)	100%; 100%;94%; 81%;65%; 88,56 %	1,400,000,000		
1	02	02			PROGRAM PEMENUHAN UPAYA KESEHATAN PERORANGAN DAN UPAYA KESEHATAN MASYARAKAT													129,600,000		147,909,990

**Program dan Kegiatan Perangkat Daerah
Kabupaten Sleman
Tahun 2022**

Unit Organisasi : 1.02.0.00.0.00.01.0000 DINAS KESEHATAN

Sub Unit Organisasi : 1.02.0.00.0.00.01.0028 UPTD LABORATORIUM KESEHATAN

Kode	Urusan/ Bidang Urusan/ Program/ Kegiatan/ Sub Kegiatan	Indikator Kinerja			Rencana Tahun 2022					Catatan Penting	Prakiraan Maju Rencana Tahun 2023							
		Capaian Program	Keluaran Sub Kegiatan	Hasil Kegiatan	Lokasi Output Kegiatan	Target Capaian Kinerja			Pagu Indikatif (Rp.)		Sumber Dana	Target Capaian Kinerja		Kebutuhan Dana/ Pagu Indikatif (Rp.)				
						Program	Keluaran Sub Kegiatan	Hasil Kegiatan				Tolok Ukur	Target					
1	02	02	2.01	Penyediaan Fasilitas Pelayanan Kesehatan untuk UKM dan UKP Kewenangan Daerah Kabupaten/Kota					129,600,000				147,909,990					
1	02	02	2.01	03	Pembangunan Fasilitas Kesehatan Lainnya	Persentase Pemenuhan Sarana, Prasarana, Alat Kesehatan (SPA) sesuai standart pusat >60%	Pembangunan Sarana fasilitas pelayanan laboratorium	Cakupan sarana prasarana dan alat kesehatan sesuai standart	Kab. Sleman, Mlati, Semua Kelurahan	82,75 %	12 bulan	100 %	69,960,000	PENDAPAT AN ASLI DAERAH (PAD)		Persentase Pemenuhan Sarana, Prasarana, Alat Kesehatan (SPA) sesuai standart pusat >60%	82,75 %	77,000,000
1	02	02	2.01	18	Pemeliharaan Sarana Fasilitas Pelayanan Kesehatan	Persentase Pemenuhan Sarana, Prasarana, Alat Kesehatan (SPA) sesuai standart pusat >60%	Pemeliharaan sarana fasilitas pelayanan kesehatan	Cakupan sarana prasarana dan alat kesehatan sesuai standart	Kab. Sleman, Mlati, Sinduadi	82,75 %	12 bulan	100 %	22,110,000	PENDAPAT AN ASLI DAERAH (PAD)		Persentase Pemenuhan Sarana, Prasarana, Alat Kesehatan (SPA) sesuai standart pusat >60%	82,75 %	24,373,965
1	02	02	2.01	19	Pemeliharaan Prasarana dan Pendukung Fasilitas Pelayanan Kesehatan	Persentase Pemenuhan Sarana, Prasarana, Alat Kesehatan (SPA) sesuai standart pusat >60%	Pemeliharaan peralatan kerja	Cakupan sarana prasarana dan alat kesehatan sesuai standart	Kab. Sleman, Mlati, Sinduadi	82,75 %	12 bulan	100 %	20,480,000	PENDAPAT AN ASLI DAERAH (PAD)		Persentase Pemenuhan Sarana, Prasarana, Alat Kesehatan (SPA) sesuai standart pusat >60%	82,75 %	27,668,000
1	02	02	2.01	20	Pemeliharaan Rutin dan Berkala Alat Kesehatan/Alat Penunjang Medik Fasilitas Pelayanan Kesehatan	Persentase Pemenuhan Sarana, Prasarana, Alat Kesehatan (SPA) sesuai standart pusat >60%	Pemeliharaan alat-alat laboratorium	Cakupan sarana prasarana dan alat kesehatan sesuai standart	Kab. Sleman, Mlati, Sinduadi	82,75 %	12 bulan	100 %	17,050,000	PENDAPAT AN ASLI DAERAH (PAD)		Persentase Pemenuhan Sarana, Prasarana, Alat Kesehatan (SPA) sesuai standart pusat >60%	82,75 %	18,868,025
1	02	04		PROGRAM SEDIAAN FARMASI, ALAT KESEHATAN DAN MAKANAN MINUMAN					104,142,555				696,000,000					
1	02	04	2.06	Pemeriksaan dan Tindak Lanjut Hasil Pemeriksaan Post Market pada Produksi dan Produk Makanan Minuman Industri Rumah Tangga					104,142,555				696,000,000					
1	02	04	2.06	01	Pemeriksaan Post Market pada Produk Makanan-Minuman Industri Rumah Tangga yang Beredar dan Pengawasan serta Tindak Lanjut Pengawasan	Pengelolaan sediaan obat yang memenuhi syarat;Pengelolaan sediaan makanan yang memenuhi syarat;Persentase toko, sarana prasarana kesehatan yang berizin	Pengawasan dan pengendalian obat dan makanan	Produk pangan IRTP memenuhi syarat keamanan pangan	Kab. Sleman, Mlati, Sinduadi	55%;90%;80 %	12 bulan	100 %	104,142,555	PENDAPAT AN ASLI DAERAH (PAD)		Pengelolaan sediaan obat yang memenuhi syarat;Pengelolaan sediaan makanan yang memenuhi syarat;Persentase toko, sarana prasarana kesehatan yang berizin	55%;90%;80 %	696,000,000
TOTAL										2,388,432,000				3,183,154,065				

**Program dan Kegiatan Perangkat Daerah
Kabupaten Sleman
Tahun 2022**

Unit Organisasi : 1.02.0.00.0.00.01.0000 DINAS KESEHATAN

Sub Unit Organisasi : 1.02.0.00.0.00.01.0029 UPTD PENGELOLAAN OBAT DAN ALAT KESEHATAN

Kode	Urusan/ Bidang Urusan/ Program/ Kegiatan/ Sub Kegiatan	Indikator Kinerja			Rencana Tahun 2022					Catatan Penting	Prakiraan Maju Rencana Tahun 2023						
		Capaian Program	Keluaran Sub Kegiatan	Hasil Kegiatan	Lokasi Output Kegiatan	Target Capaian Kinerja			Pagu Indikatif (Rp.)		Sumber Dana	Target Capaian Kinerja		Kebutuhan Dana/ Pagu Indikatif (Rp.)			
						Program	Keluaran Sub Kegiatan	Hasil Kegiatan				Tolok Ukur	Target				
1																	
1																	
1	02																
1	02	01															
1	02	01	2.0 2														
1	02	01	2.0 2														
1	02	01	2.02	01	Penyediaan Gaji dan Tunjangan ASN	Persentase pemenuhan kebutuhan administrasi perkantoran; Persentase pemenuhan layanan sarana dan prasarana kerja ;Persentase capaian Standar Pelayanan Minimal Rumah Sakit bagian Tata Usaha (RSUD Sleman); Persentase capaian Standar Pelayanan Minimal RS bagian keuangan dan aset (RSUD Sleman); Persentase capaian Standar Pelayanan Minimal RS bagian perencanaan dan pengembangan (RSUD Sleman); Persentase capaian Indikator SPM-RS Bagian Tata Usaha (RSUD Prambanan)	Pembayaran TPP ASN dan premi BPJS	Presentase pemenuhan Gaji Tunjangan ASN	Semua Kabupaten/Kota, Semua Kecamatan, Semua Kelurahan	100%; 100%;94%; 81%;65%; 88,56 %	12 Bulan	100 %	369,490,000	PENDAPAT AN ASLI DAERAH (PAD)	Persentase pemenuhan kebutuhan administrasi perkantoran; Persentase pemenuhan layanan sarana dan prasarana kerja ;Persentase capaian Standar Pelayanan Minimal Rumah Sakit bagian Tata Usaha (RSUD Sleman); Persentase capaian Standar Pelayanan Minimal RS bagian keuangan dan aset (RSUD Sleman); Persentase capaian Standar Pelayanan Minimal RS bagian perencanaan dan pengembangan (RSUD Sleman); Persentase capaian Indikator SPM-RS Bagian Tata Usaha (RSUD Prambanan)	100%; 100%;94%; 81%;65%; 88,56 %	0
1	02	01	2.02	03	Pelaksanaan Penatausahaan dan Pengujian/Verifikasi Keuangan SKPD	Persentase pemenuhan kebutuhan administrasi perkantoran; Persentase pemenuhan layanan sarana dan prasarana kerja ;Persentase capaian Standar Pelayanan Minimal Rumah Sakit bagian Tata Usaha (RSUD Sleman); Persentase capaian Standar Pelayanan Minimal RS bagian keuangan dan aset (RSUD Sleman); Persentase capaian Standar Pelayanan Minimal RS bagian perencanaan dan pengembangan (RSUD Sleman); Persentase capaian Indikator SPM-RS Bagian Tata Usaha (RSUD Prambanan)	Pembayaran Honorarium pengelola Keuangan,, pengadaan barang jasa dan barang milik daerah.	Presentase pemenuhan Gaji Tunjangan ASN	Semua Kabupaten/Kota, Semua Kecamatan, Semua Kelurahan	100%; 100%;94%; 81%;65%; 88,56 %	12 Bulan	100 %	75,660,000	PENDAPAT AN ASLI DAERAH (PAD)	Persentase pemenuhan kebutuhan administrasi perkantoran; Persentase pemenuhan layanan sarana dan prasarana kerja ;Persentase capaian Standar Pelayanan Minimal Rumah Sakit bagian Tata Usaha (RSUD Sleman); Persentase capaian Standar Pelayanan Minimal RS bagian keuangan dan aset (RSUD Sleman); Persentase capaian Standar Pelayanan Minimal RS bagian perencanaan dan pengembangan (RSUD Sleman); Persentase capaian Indikator SPM-RS Bagian Tata Usaha (RSUD Prambanan)	100%; 100%;94%; 81%;65%; 88,56 %	0
1	02	01	2.0 6														
1	02	01	2.0 6														

**Program dan Kegiatan Perangkat Daerah
Kabupaten Sleman
Tahun 2022**

Unit Organisasi : 1.02.0.00.0.00.01.0000 DINAS KESEHATAN

Sub Unit Organisasi : 1.02.0.00.0.00.01.0029 UPTD PENGELOLAAN OBAT DAN ALAT KESEHATAN

Kode	Urusan/ Bidang Urusan/ Program/ Kegiatan/ Sub Kegiatan	Indikator Kinerja			Rencana Tahun 2022					Catatan Penting	Prakiraan Maju Rencana Tahun 2023			
		Capaian Program	Keluaran Sub Kegiatan	Hasil Kegiatan	Lokasi Output Kegiatan	Target Capaian Kinerja			Pagu Indikatif (Rp.)		Sumber Dana	Target Capaian Kinerja		Kebutuhan Dana/ Pagu Indikatif (Rp.)
						Program	Keluaran Sub Kegiatan	Hasil Kegiatan				Tolok Ukur	Target	
1.02.01.2.06.01	Penyediaan Komponen Instalasi Listrik/Penerangan Bangunan Kantor	Persentase pemenuhan kebutuhan administrasi perkantoran; Persentase pemenuhan layanan sarana dan prasarana kerja ;Persentase capaian Standar Pelayanan Minimal Rumah Sakit bagian Tata Usaha (RSUD Sleman); Persentase capaian Standar Pelayanan Minimal RS bagian keuangan dan aset (RSUD Sleman); Persentase capaian Standar Pelayanan Minimal RS bagian perencanaan dan pengembangan (RSUD Sleman); Persentase capaian Indikator SPM-RS Bagian Tata Usaha (RSUD Prambanan)	Alat listrik dan elektronik	Presentase pemenuhan layanan administrasi umum	Kab. Sleman, Sleman, Tridadi	100%; 100%;94%; 81%;65%; 88,56 %	40 jenis	100 %	2,875,400	PENDAPAT AN ASLI DAERAH (PAD)		Persentase pemenuhan kebutuhan administrasi perkantoran; Persentase pemenuhan layanan sarana dan prasarana kerja ;Persentase capaian Standar Pelayanan Minimal Rumah Sakit bagian Tata Usaha (RSUD Sleman); Persentase capaian Standar Pelayanan Minimal RS bagian keuangan dan aset (RSUD Sleman); Persentase capaian Standar Pelayanan Minimal RS bagian perencanaan dan pengembangan (RSUD Sleman); Persentase capaian Indikator SPM-RS Bagian Tata Usaha (RSUD Prambanan)	100%; 100%;94%; 81%;65%; 88,56 %	0
1.02.01.2.06.04	Penyediaan Bahan Logistik Kantor	Persentase pemenuhan kebutuhan administrasi perkantoran; Persentase pemenuhan layanan sarana dan prasarana kerja ;Persentase capaian Standar Pelayanan Minimal Rumah Sakit bagian Tata Usaha (RSUD Sleman); Persentase capaian Standar Pelayanan Minimal RS bagian keuangan dan aset (RSUD Sleman); Persentase capaian Standar Pelayanan Minimal RS bagian perencanaan dan pengembangan (RSUD Sleman); Persentase capaian Indikator SPM-RS Bagian Tata Usaha (RSUD Prambanan)	ATK	Presentase pemenuhan layanan administrasi umum	Kab. Sleman, Semua Kecamatan, Semua Kelurahan	100%; 100%;94%; 81%;65%; 88,56 %	1 paket	100 %	6,857,130	PENDAPAT AN ASLI DAERAH (PAD)		Persentase pemenuhan kebutuhan administrasi perkantoran; Persentase pemenuhan layanan sarana dan prasarana kerja ;Persentase capaian Standar Pelayanan Minimal Rumah Sakit bagian Tata Usaha (RSUD Sleman); Persentase capaian Standar Pelayanan Minimal RS bagian keuangan dan aset (RSUD Sleman); Persentase capaian Standar Pelayanan Minimal RS bagian perencanaan dan pengembangan (RSUD Sleman); Persentase capaian Indikator SPM-RS Bagian Tata Usaha (RSUD Prambanan)	100%; 100%;94%; 81%;65%; 88,56 %	0
1.02.01.2.08	Penyediaan Jasa Penunjang Urusan Pemerintahan Daerah								132,784,656					0
1.02.01.2.08.02	Penyediaan Jasa Komunikasi, Sumber Daya Air dan Listrik	Persentase pemenuhan kebutuhan administrasi perkantoran; Persentase pemenuhan layanan sarana dan prasarana kerja ;Persentase capaian Standar Pelayanan Minimal Rumah Sakit bagian Tata Usaha (RSUD Sleman); Persentase capaian Standar Pelayanan Minimal RS bagian keuangan dan aset (RSUD Sleman); Persentase capaian Standar Pelayanan Minimal RS bagian perencanaan dan pengembangan (RSUD Sleman); Persentase capaian Indikator SPM-RS Bagian Tata Usaha (RSUD Prambanan)	Pembayaran Jasa Langganan	Presentase pemenuhan layanan jasa penunjang	Kab. Sleman, Sleman, Tridadi	100%; 100%;94%; 81%;65%; 88,56 %	12 bulan	100 %	94,680,000	PENDAPAT AN ASLI DAERAH (PAD)		Persentase pemenuhan kebutuhan administrasi perkantoran; Persentase pemenuhan layanan sarana dan prasarana kerja ;Persentase capaian Standar Pelayanan Minimal Rumah Sakit bagian Tata Usaha (RSUD Sleman); Persentase capaian Standar Pelayanan Minimal RS bagian keuangan dan aset (RSUD Sleman); Persentase capaian Standar Pelayanan Minimal RS bagian perencanaan dan pengembangan (RSUD Sleman); Persentase capaian Indikator SPM-RS Bagian Tata Usaha (RSUD Prambanan)	100%; 100%;94%; 81%;65%; 88,56 %	0

**Program dan Kegiatan Perangkat Daerah
Kabupaten Sleman
Tahun 2022**

Unit Organisasi : 1.02.0.00.0.00.01.0000 DINAS KESEHATAN

Sub Unit Organisasi : 1.02.0.00.0.00.01.0029 UPTD PENGELOLAAN OBAT DAN ALAT KESEHATAN

Kode	Kode	Kode	Kode	Kode	Kode	Kode	Kode	Kode	Kode	Kode	Kode	Kode	Indikator Kinerja			Rencana Tahun 2022					Prakiraan Maju Rencana Tahun 2023					
													Urusan/ Bidang Urusan/ Program/ Kegiatan/ Sub Kegiatan	Capaian Program	Keluaran Sub Kegiatan	Hasil Kegiatan	Lokasi Output Kegiatan	Target Capaian Kinerja			Pagu Indikatif (Rp.)	Sumber Dana	Catatan Penting	Target Capaian Kinerja		Kebutuhan Dana/ Pagu Indikatif (Rp.)
																		Program	Keluaran Sub Kegiatan	Hasil Kegiatan				Tolok Ukur	Target	
1	02	01	2.08	04	Penyediaan Jasa Pelayanan Umum Kantor	Persentase pemenuhan kebutuhan administrasi perkantoran; Persentase pemenuhan layanan sarana dan prasarana kerja ;Persentase capaian Standar Pelayanan Minimal Rumah Sakit bagian Tata Usaha (RSUD Sleman); Persentase capaian Standar Pelayanan Minimal RS bagian keuangan dan aset (RSUD Sleman); Persentase capaian Standar Pelayanan Minimal RS bagian perencanaan dan pengembangan (RSUD Sleman); Persentase capaian Indikator SPM-RS Bagian Tata Usaha (RSUD Prambanan)	Pelayanan Keamanan dan Kebersihan Kantor	Presentase pemenuhan layanan jasa penunjang	Kab. Sleman, Sleman, Tridadi	100%; 100%;94%; 81%;65%; 88,56 %	12 bulan	100 %	38,104,656	PENDAPAT AN ASLI DAERAH (PAD)		Persentase pemenuhan kebutuhan administrasi perkantoran; Persentase pemenuhan layanan sarana dan prasarana kerja ;Persentase capaian Standar Pelayanan Minimal Rumah Sakit bagian Tata Usaha (RSUD Sleman); Persentase capaian Standar Pelayanan Minimal RS bagian keuangan dan aset (RSUD Sleman); Persentase capaian Standar Pelayanan Minimal RS bagian perencanaan dan pengembangan (RSUD Sleman); Persentase capaian Indikator SPM-RS Bagian Tata Usaha (RSUD Prambanan)	100%; 100%;94%; 81%;65%; 88,56 %	0								
1	02	02			PROGRAM PEMENUHAN UPAYA KESEHATAN PERORANGAN DAN UPAYA KESEHATAN MASYARAKAT						12,067,305,212			6,800,000,000												
1	02	02	2.01		Penyediaan Fasilitas Pelayanan Kesehatan untuk UKM dan UKP Kewenangan Daerah Kabupaten/Kota						12,067,305,212			6,800,000,000												
1	02	02	2.01	16	Pengadaan Obat, Vaksin	Persentase Pemenuhan Sarana, Prasarana, Alat Kesehatan (SPA) sesuai standart pusat >60%	Distribusi dan Supervisi Obat ,Vaksin Obat dan perbekalan kesehatan dikelola dengan Baik dan Benar Pengadaan obat Pengadaan Perbekalan Kesehatan Habis pakai Pengadaan Reagen TerKalibrasinya Alat pendukung Kesehatan	Cakupan sarana, prasarana dan alat kesehatan sesuai standar	Kab. Sleman, Semua Kecamatan, Semua Kelurahan	82,75 %	25 puskesmas 25 Puskesmas 70 Jenis 0 Jenis 0 Jenis 1 paket	95 %	5,601,543,279	PENDAPAT AN ASLI DAERAH (PAD) DAK Fisik-Bidang Kesehatan dan KB-Reguler-Pelayanan Kefarmasian		Persentase Pemenuhan Sarana, Prasarana, Alat Kesehatan (SPA) sesuai standart pusat >60%	82,75 %	6,800,000,000								
1	02	02	2.01	17	Pengadaan Bahan Habis Pakai	Persentase Pemenuhan Sarana, Prasarana, Alat Kesehatan (SPA) sesuai standart pusat >60%	Pengadaan Bahan Medis Habis PAKAI /BMHP	Cakupan sarana, prasarana dan alat kesehatan sesuai standar	Semua Kabupaten/Kota, Semua Kecamatan, Semua Kelurahan	82,75 %	75 Jenis	95 %	6,372,325,933	PENDAPAT AN ASLI DAERAH (PAD) DAK Fisik-Bidang Kesehatan dan KB-Reguler-Pelayanan Kefarmasian		Persentase Pemenuhan Sarana, Prasarana, Alat Kesehatan (SPA) sesuai standart pusat >60%	82,75 %	0								
1	02	02	2.01	18	Pemeliharaan Sarana Fasilitas Pelayanan Kesehatan	Persentase Pemenuhan Sarana, Prasarana, Alat Kesehatan (SPA) sesuai standart pusat >60%	Pemeliharaan rutin/berkala gedung kantor dan Lingkungan	Cakupan sarana, prasarana dan alat kesehatan sesuai standar	Semua Kabupaten/Kota, Semua Kecamatan, Semua Kelurahan	82,75 %	12 bulan	95 %	16,500,000	PENDAPAT AN ASLI DAERAH (PAD)		Persentase Pemenuhan Sarana, Prasarana, Alat Kesehatan (SPA) sesuai standart pusat >60%	82,75 %	0								
1	02	02	2.01	19	Pemeliharaan Prasarana dan Pendukung Fasilitas Pelayanan Kesehatan	Persentase Pemenuhan Sarana, Prasarana, Alat Kesehatan (SPA) sesuai standart pusat >60%	Pemeliharaan prasarana dan peralatan pendukung Kantor	Cakupan sarana, prasarana dan alat kesehatan sesuai standar	Semua Kabupaten/Kota, Semua Kecamatan, Semua Kelurahan	82,75 %	12 bulan	95 %	76,936,000	PENDAPAT AN ASLI DAERAH (PAD)		Persentase Pemenuhan Sarana, Prasarana, Alat Kesehatan (SPA) sesuai standart pusat >60%	82,75 %	0								
TOTAL												12,654,972,398			6,800,000,000											

**Program dan Kegiatan Perangkat Daerah
Kabupaten Sleman
Tahun 2022**

Unit Organisasi : 1.03.1.04.0.00.01.0000 DINAS PEKERJAAN UMUM, PERUMAHAN DAN KAWASAN PERMUKIMAN
Sub Unit Organisasi : 1.03.1.04.0.00.01.0000 DINAS PEKERJAAN UMUM, PERUMAHAN DAN KAWASAN PERMUKIMAN

Kode	Urusan/ Bidang Urusan/ Program/ Kegiatan/ Sub Kegiatan	Indikator Kinerja			Rencana Tahun 2022					Catatan Penting	Prakiraan Maju Rencana Tahun 2023						
		Capaian Program	Keluaran Sub Kegiatan	Hasil Kegiatan	Lokasi Output Kegiatan	Target Capaian Kinerja			Pagu Indikatif (Rp.)		Sumber Dana	Target Capaian Kinerja		Kebutuhan Dana/ Pagu Indikatif (Rp.)			
						Program	Keluaran Sub Kegiatan	Hasil Kegiatan				Tolok Ukur	Target				
1					URUSAN PEMERINTAHAN WAJIB YANG BERKAITAN DENGAN PELAYANAN DASAR												
1	03				URUSAN PEMERINTAHAN BIDANG PEKERJAAN UMUM DAN PENATAAN RUANG					271,396,737,000				265,251,618,532			
1	03	01			PROGRAM PENUNJANG URUSAN PEMERINTAHAN DAERAH KABUPATEN/KOTA					24,845,248,900				26,523,969,082			
1	03	01	2.01		Perencanaan, Penganggaran, dan Evaluasi Kinerja Perangkat Daerah					270,987,750				298,086,525			
1	03	01	2.01	01	Penyusunan Dokumen Perencanaan Perangkat Daerah	Persentase pemenuhan kebutuhan administrasi perkantoran; Persentase pemenuhan layanan sarana dan prasarana kerja	Dokumen Perjanjian Kinerja ; Dokumen Perubahan Perjanjian Kinerja ; Dokumen Perubahan Renja ; Dokumen Renja	Persentase ketersediaan Dokumen Perencanaan, Penganggaran, dan Evaluasi Kinerja Perangkat Daerah tepat waktu	Semua Kabupaten/Kota, Semua Kecamatan, Semua Kelurahan	100%; 100%;94%; 81%;65%; 88,56 %	3 dokumen 3 dokumen 1 dokumen 1 dokumen	100 persen	95,721,400	PENDAPAT AN ASLI DAERAH (PAD)	Persentase pemenuhan kebutuhan administrasi perkantoran; Persentase pemenuhan layanan sarana dan prasarana kerja	100%; 100%;94%; 81%;65%; 88,56 %	105,293,540
1	03	01	2.01	02	Koordinasi dan Penyusunan Dokumen RKA-SKPD	Persentase pemenuhan kebutuhan administrasi perkantoran; Persentase pemenuhan layanan sarana dan prasarana kerja	Dokumen RKA SKPD tahun 2023	Persentase ketersediaan Dokumen Perencanaan, Penganggaran, dan Evaluasi Kinerja Perangkat Daerah tepat waktu	Kab. Sleman, Semua Kecamatan, Semua Kelurahan	100%; 100%;94%; 81%;65%; 88,56 %	1 Dokumen	100 persen	5,500,000		Persentase pemenuhan kebutuhan administrasi perkantoran; Persentase pemenuhan layanan sarana dan prasarana kerja	100%; 100%;94%; 81%;65%; 88,56 %	6,050,000
1	03	01	2.01	03	Koordinasi dan Penyusunan Dokumen Perubahan RKA-SKPD	Persentase pemenuhan kebutuhan administrasi perkantoran; Persentase pemenuhan layanan sarana dan prasarana kerja	Dokumen Perubahan RKA SKPD tahun 2022	Persentase ketersediaan Dokumen Perencanaan, Penganggaran, dan Evaluasi Kinerja Perangkat Daerah tepat waktu	Kab. Sleman, Semua Kecamatan, Semua Kelurahan	100%; 100%;94%; 81%;65%; 88,56 %	1 Dokumen	100 persen	5,500,000		Persentase pemenuhan kebutuhan administrasi perkantoran; Persentase pemenuhan layanan sarana dan prasarana kerja	100%; 100%;94%; 81%;65%; 88,56 %	6,050,000
1	03	01	2.01	04	Koordinasi dan Penyusunan DPA-SKPD	Persentase pemenuhan kebutuhan administrasi perkantoran; Persentase pemenuhan layanan sarana dan prasarana kerja	Dokumen DPA SKPD tahun 2023	Persentase ketersediaan Dokumen Perencanaan, Penganggaran, dan Evaluasi Kinerja Perangkat Daerah tepat waktu	Kab. Sleman, Semua Kecamatan, Semua Kelurahan	100%; 100%;94%; 81%;65%; 88,56 %	1 Dokumen	100 persen	4,500,000	PENDAPAT AN ASLI DAERAH (PAD)	Persentase pemenuhan kebutuhan administrasi perkantoran; Persentase pemenuhan layanan sarana dan prasarana kerja	100%; 100%;94%; 81%;65%; 88,56 %	4,950,000
1	03	01	2.01	05	Koordinasi dan Penyusunan Perubahan DPA-SKPD	Persentase pemenuhan kebutuhan administrasi perkantoran; Persentase pemenuhan layanan sarana dan prasarana kerja	Dokumen Perubahan DPA SKPD tahun 2022	Persentase ketersediaan Dokumen Perencanaan, Penganggaran, dan Evaluasi Kinerja Perangkat Daerah tepat waktu	Kab. Sleman, Semua Kecamatan, Semua Kelurahan	100%; 100%;94%; 81%;65%; 88,56 %	1 Dokumen	100 persen	4,500,000	PENDAPAT AN ASLI DAERAH (PAD)	Persentase pemenuhan kebutuhan administrasi perkantoran; Persentase pemenuhan layanan sarana dan prasarana kerja	100%; 100%;94%; 81%;65%; 88,56 %	4,950,000
1	03	01	2.01	07	Evaluasi Kinerja Perangkat Daerah	Persentase pemenuhan kebutuhan administrasi perkantoran; Persentase pemenuhan layanan sarana dan prasarana kerja	Dokumen Laporan Tahunan Dokumen LKJIP/LAKIP Dokumen pengendalian dan evaluasi terhadap hasil Renja Dokumen pengendalian dan evaluasi terhadap kebijakan Renja Dokumen pengendalian dan evaluasi terhadap pelaksanaan Renja Dokumen RfK	Persentase ketersediaan Dokumen Perencanaan, Penganggaran, dan Evaluasi Kinerja Perangkat Daerah tepat waktu	Kab. Sleman, Semua Kecamatan, Semua Kelurahan	100%; 100%;94%; 81%;65%; 88,56 %	1 Dokumen 1 Dokumen 4 Dokumen 1 Dokumen 4 Dokumen 12 Dokumen	100 persen	155,266,350	PENDAPAT AN ASLI DAERAH (PAD)	Persentase pemenuhan kebutuhan administrasi perkantoran; Persentase pemenuhan layanan sarana dan prasarana kerja	100%; 100%;94%; 81%;65%; 88,56 %	170,792,985
1	03	01	2.02		Administrasi Keuangan Perangkat Daerah					18,612,295,054				20,600,000,000			
1	03	01	2.02	01	Penyediaan Gaji dan Tunjangan ASN	Persentase pemenuhan kebutuhan administrasi perkantoran; Persentase pemenuhan layanan sarana dan prasarana kerja	Pembayaran Gaji dan Tunjangan PNS Pembayaran Iuran BPJS Pembayaran TPP	Persentase Pemenuhan gaji, Tunjangan, dan Honorarium PNS dan Non PNS serta Kebutuhan Administrasi Perkantoran	Semua Kabupaten/Kota, Semua Kecamatan, Semua Kelurahan	100%; 100 %	12 Bulan 12 Bulan 12 Bulan	100 persen	16,934,820,204	Dana Transfer Umum- Dana Alokasi Umum	Persentase pemenuhan kebutuhan administrasi perkantoran; Persentase pemenuhan layanan sarana dan prasarana kerja	100%; 100 %	17,500,000,000
1	03	01	2.02	03	Pelaksanaan Penatausahaan dan Pengujian/Verifikasi Keuangan SKPD	Persentase pemenuhan kebutuhan administrasi perkantoran; Persentase pemenuhan layanan sarana dan prasarana kerja	Pembayaran Honorarium Pengelola Keuangan dan Barang	Persentase Pemenuhan gaji, Tunjangan, dan Honorarium PNS dan Non PNS serta Kebutuhan Administrasi Perkantoran	Kab. Sleman, Semua Kecamatan, Semua Kelurahan	100%; 100 %	12 Bulan	100 persen	1,585,474,850	PENDAPAT AN ASLI DAERAH (PAD)	Persentase pemenuhan kebutuhan administrasi perkantoran; Persentase pemenuhan layanan sarana dan prasarana kerja	100%; 100 %	3,000,000,000
1	03	01	2.02	07	Koordinasi dan Penyusunan Laporan Keuangan Bulanan/Triwulanan/Semesteran SKPD	Persentase pemenuhan kebutuhan administrasi perkantoran; Persentase pemenuhan layanan sarana dan prasarana kerja	Laporan Aset/BMD Semesteran Laporan Keuangan Semesteran	Persentase Pemenuhan gaji, Tunjangan, dan Honorarium PNS dan Non PNS serta Kebutuhan Administrasi Perkantoran	Semua Kabupaten/Kota, Semua Kecamatan, Semua Kelurahan	100%; 100 %	2 Dokumen 2 Dokumen	100 persen	92,000,000	PENDAPAT AN ASLI DAERAH (PAD)	Persentase pemenuhan kebutuhan administrasi perkantoran; Persentase pemenuhan layanan sarana dan prasarana kerja	100%; 100 %	100,000,000

**Program dan Kegiatan Perangkat Daerah
Kabupaten Sleman
Tahun 2022**

Unit Organisasi : 1.03.1.04.0.00.01.0000 DINAS PEKERJAAN UMUM, PERUMAHAN DAN KAWASAN PERMUKIMAN
Sub Unit Organisasi : 1.03.1.04.0.00.01.0000 DINAS PEKERJAAN UMUM, PERUMAHAN DAN KAWASAN PERMUKIMAN

Kode	Urusan/ Bidang Urusan/ Program/ Kegiatan/ Sub Kegiatan	Indikator Kinerja			Rencana Tahun 2022					Catatan Penting	Prakiraan Maju Rencana Tahun 2023							
		Capaian Program	Keluaran Sub Kegiatan	Hasil Kegiatan	Lokasi Output Kegiatan	Target Capaian Kinerja			Pagu Indikatif (Rp.)		Sumber Dana	Target Capaian Kinerja		Kebutuhan Dana/ Pagu Indikatif (Rp.)				
						Program	Keluaran Sub Kegiatan	Hasil Kegiatan				Tolok Ukur	Target					
1	03	01	2.0	5	Administrasi Kepegawaian Perangkat Daerah					448,049,800			492,854,780					
1	03	01	2.05	03	Pendataan dan Pengolahan Administrasi Kepegawaian	Persentase pemenuhan kebutuhan administrasi perkantoran; Persentase pemenuhan layanan sarana dan prasarana kerja	- Laporan Pelaksanaan Reformasi Birokrasi Layanan administrasi kepegawaian Pelayanan honorarium tenaga non PNS / PHL	Persentase layanan administrasi kepegawaian dan Pembayaran tenaga non PNS / PHL tepat waktu	Semua Kabupaten/Kota, Semua Kecamatan, Semua Kelurahan	100%; 100 %	0 - 12 Dokumen 12 bulan	100 persen	422,784,800	PENDAPAT AN ASLI DAERAH (PAD)		Persentase pemenuhan kebutuhan administrasi perkantoran; Persentase pemenuhan layanan sarana dan prasarana kerja	100%; 100 %	465,063,280
1	03	01	2.05	11	Bimbingan Teknis Implementasi Peraturan Perundang-Undangan	Persentase pemenuhan kebutuhan administrasi perkantoran; Persentase pemenuhan layanan sarana dan prasarana kerja	Peserta Bimtek/Workshop/Seminar /Lokalnya	Persentase layanan administrasi kepegawaian dan Pembayaran tenaga non PNS / PHL tepat waktu	Semua Kabupaten/Kota, Semua Kecamatan, Semua Kelurahan	100%; 100 %	40 orang	100 persen	25,265,000	PENDAPAT AN ASLI DAERAH (PAD)		Persentase pemenuhan kebutuhan administrasi perkantoran; Persentase pemenuhan layanan sarana dan prasarana kerja	100%; 100 %	27,791,500
1	03	01	2.0	6	Administrasi Umum Perangkat Daerah					2,525,139,726			1,845,373,550					
1	03	01	2.06	01	Penyediaan Komponen Instalasi Listrik/Penerangan Bangunan Kantor	Persentase pemenuhan kebutuhan administrasi perkantoran; Persentase pemenuhan layanan sarana dan prasarana kerja	Penyediaan Komponen Instalasi Listrik / Penerangan Bangunan Kantor	Persentase pemenuhan layanan administrasi umum	Semua Kabupaten/Kota, Semua Kecamatan, Semua Kelurahan	100%; 100 %	20 jenis	100 persen	20,000,000	PENDAPAT AN ASLI DAERAH (PAD)		Persentase pemenuhan kebutuhan administrasi perkantoran; Persentase pemenuhan layanan sarana dan prasarana kerja	100%; 100 %	22,000,000
1	03	01	2.06	02	Penyediaan Peralatan dan Perlengkapan Kantor	Persentase pemenuhan kebutuhan administrasi perkantoran; Persentase pemenuhan layanan sarana dan prasarana kerja	Pengadaan Peralatan dan Perlengkapan Kantor	Persentase pemenuhan layanan administrasi umum	Semua Kabupaten/Kota, Semua Kecamatan, Semua Kelurahan	100%; 100 %	30 unit	100 persen	1,683,034,226	PENDAPAT AN ASLI DAERAH (PAD)		Persentase pemenuhan kebutuhan administrasi perkantoran; Persentase pemenuhan layanan sarana dan prasarana kerja	100%; 100 %	900,000,000
1	03	01	2.06	04	Penyediaan Bahan Logistik Kantor	Persentase pemenuhan kebutuhan administrasi perkantoran; Persentase pemenuhan layanan sarana dan prasarana kerja	Alat Tulis Kantor Makan Minum Rapat	Persentase pemenuhan layanan administrasi umum	Kab. Sleman, Semua Kecamatan, Semua Kelurahan	100%; 100 %	1 Paket 12 bulan	100 persen	222,700,000	PENDAPAT AN ASLI DAERAH (PAD)		Persentase pemenuhan kebutuhan administrasi perkantoran; Persentase pemenuhan layanan sarana dan prasarana kerja	100%; 100 %	244,970,000
1	03	01	2.06	05	Penyediaan Barang Cetak dan Penggandaan	Persentase pemenuhan kebutuhan administrasi perkantoran; Persentase pemenuhan layanan sarana dan prasarana kerja	Cetakan Penggandaan	Persentase pemenuhan layanan administrasi umum	Kab. Sleman, Semua Kecamatan, Semua Kelurahan Kab. Sleman, Semua Kecamatan, Semua Kelurahan	100%; 100 %	1 Ls 1 Ls	100 persen	179,487,500	PENDAPAT AN ASLI DAERAH (PAD) PENDAPAT AN ASLI DAERAH (PAD)		Persentase pemenuhan kebutuhan administrasi perkantoran; Persentase pemenuhan layanan sarana dan prasarana kerja	100%; 100 %	216,493,750
1	03	01	2.06	08	Fasilitasi Kunjungan Tamu	Persentase pemenuhan kebutuhan administrasi perkantoran; Persentase pemenuhan layanan sarana dan prasarana kerja	Makan Minum Kunjungan Tamu Makan Minum Rapat	Persentase pemenuhan layanan administrasi umum	Kab. Sleman, Semua Kecamatan, Semua Kelurahan	100%; 100 %	12 bulan 12 bulan	100 persen	11,500,000	PENDAPAT AN ASLI DAERAH (PAD)		Persentase pemenuhan kebutuhan administrasi perkantoran; Persentase pemenuhan layanan sarana dan prasarana kerja	100%; 100 %	12,650,000
1	03	01	2.06	09	Penyelenggaraan Rapat Koordinasi dan Konsultasi SKPD	Persentase pemenuhan kebutuhan administrasi perkantoran; Persentase pemenuhan layanan sarana dan prasarana kerja	Perjalanan Dinas Dalam Daerah Perjalanan Dinas Luar Daerah	Persentase pemenuhan layanan administrasi umum	Kab. Sleman, Semua Kecamatan, Semua Kelurahan	100%; 100 %	12 bulan 12 bulan	100 persen	350,000,000	PENDAPAT AN ASLI DAERAH (PAD)		Persentase pemenuhan kebutuhan administrasi perkantoran; Persentase pemenuhan layanan sarana dan prasarana kerja	100%; 100 %	385,000,000
1	03	01	2.06	10	Penatausahaan Arsip Dinamis pada SKPD	Persentase pemenuhan kebutuhan administrasi perkantoran; Persentase pemenuhan layanan sarana dan prasarana kerja	Pengelolaan Arsip dan Perpustakaan SKPD	Persentase pemenuhan layanan administrasi umum	Kab. Sleman, Semua Kecamatan, Semua Kelurahan	100%; 100 %	12 bulan	100 persen	14,098,000	PENDAPAT AN ASLI DAERAH (PAD)		Persentase pemenuhan kebutuhan administrasi perkantoran; Persentase pemenuhan layanan sarana dan prasarana kerja	100%; 100 %	15,507,800
1	03	01	2.06	11	Dukungan Pelaksanaan Sistem Pemerintahan Berbasis Elektronik pada SKPD	Persentase pemenuhan kebutuhan administrasi perkantoran; Persentase pemenuhan layanan sarana dan prasarana kerja	Pengelolaan Website Perangkat Daerah ; Pengelolaan Informasi dan Dokumen Perangkat Daerah ;	Persentase pemenuhan layanan administrasi umum	Kab. Sleman, Semua Kecamatan, Semua Kelurahan	100%; 100 %	12 bulan 12 bulan	100 persen	44,320,000	PENDAPAT AN ASLI DAERAH (PAD)		Persentase pemenuhan kebutuhan administrasi perkantoran; Persentase pemenuhan layanan sarana dan prasarana kerja	100%; 100 %	48,752,000

**Program dan Kegiatan Perangkat Daerah
Kabupaten Sleman
Tahun 2022**

Unit Organisasi : 1.03.1.04.0.00.01.0000 DINAS PEKERJAAN UMUM, PERUMAHAN DAN KAWASAN PERMUKIMAN
Sub Unit Organisasi : 1.03.1.04.0.00.01.0000 DINAS PEKERJAAN UMUM, PERUMAHAN DAN KAWASAN PERMUKIMAN

Kode	Kode	Kode	Kode	Kode	Kode	Kode	Indikator Kinerja			Rencana Tahun 2022				Catatan Penting	Prakiraan Maju Rencana Tahun 2023					
							Urusan/ Bidang Urusan/ Program/ Kegiatan/ Sub Kegiatan	Capaian Program	Keluaran Sub Kegiatan	Hasil Kegiatan	Lokasi Output Kegiatan	Target Capaian Kinerja			Pagu Indikatif (Rp.)	Sumber Dana	Target Capaian Kinerja		Kebutuhan Dana/ Pagu Indikatif (Rp.)	
												Program	Keluaran Sub Kegiatan				Hasil Kegiatan	Tolok Ukur		Target
1	03	01	2.08				Penyediaan Jasa Penunjang Urusan Pemerintahan Daerah			543,225,000					597,547,500					
1	03	01	2.08	01	Penyediaan Jasa Surat Menyurat	Persentase pemenuhan kebutuhan administrasi perkantoran; Persentase pemenuhan layanan sarana dan prasarana kerja	Pengelolaan Surat Menyurat (surat masuk dan surat keluar)	Presentase Pelayanan Keamanan, Kebersihan, Surat-Menyurat dan Jasa Langganan Terpenuhi	Kab. Sleman, Semua Kecamatan, Semua Kelurahan	100%; 100 %	12 bulan	100 persen	15,725,000	PENDAPAT AN ASLI DAERAH (PAD)		Persentase pemenuhan kebutuhan administrasi perkantoran; Persentase pemenuhan layanan sarana dan prasarana kerja	100%; 100 %	17,297,500		
1	03	01	2.08	02	Penyediaan Jasa Komunikasi, Sumber Daya Air dan Listrik	Persentase pemenuhan kebutuhan administrasi perkantoran; Persentase pemenuhan layanan sarana dan prasarana kerja	Pembayaran Jasa Langganan	Presentase Pelayanan Keamanan, Kebersihan, Surat-Menyurat dan Jasa Langganan Terpenuhi	Kab. Sleman, Semua Kecamatan, Semua Kelurahan	100%; 100 %	12 bulan	100 persen	174,000,000	PENDAPAT AN ASLI DAERAH (PAD)		Persentase pemenuhan kebutuhan administrasi perkantoran; Persentase pemenuhan layanan sarana dan prasarana kerja	100%; 100 %	191,400,000		
1	03	01	2.08	04	Penyediaan Jasa Pelayanan Umum Kantor	Persentase pemenuhan kebutuhan administrasi perkantoran; Persentase pemenuhan layanan sarana dan prasarana kerja	Pelayanan Keamanan dan Kebersihan	Presentase Pelayanan Keamanan, Kebersihan, Surat-Menyurat dan Jasa Langganan Terpenuhi	Kab. Sleman, Semua Kecamatan, Semua Kelurahan	100%; 100 %	12 bulan	100 persen	353,500,000	PENDAPAT AN ASLI DAERAH (PAD)		Persentase pemenuhan kebutuhan administrasi perkantoran; Persentase pemenuhan layanan sarana dan prasarana kerja	100%; 100 %	388,850,000		
1	03	01	2.09				Pemeliharaan Barang Milik Daerah Penunjang Urusan Pemerintahan Daerah			2,445,551,570					2,690,106,727					
1	03	01	2.09	02	Penyediaan Jasa Pemeliharaan, Biaya Pemeliharaan, Pajak, dan Perizinan Kendaraan Dinas Operasional atau Lapangan	Persentase pemenuhan kebutuhan administrasi perkantoran; Persentase pemenuhan layanan sarana dan prasarana kerja	Layanan Pembelian BBM Operasional Pemeliharaan Kendaraan Dinas Operasional Kantor	Presentase Pemenuhan Kebutuhan Pemeliharaan	Kab. Sleman, Semua Kecamatan, Semua Kelurahan	100%; 100 %	12 bulan 12 bulan	70 persen	2,109,801,570	PENDAPAT AN ASLI DAERAH (PAD)		Persentase pemenuhan kebutuhan administrasi perkantoran; Persentase pemenuhan layanan sarana dan prasarana kerja	100%; 100 %	2,320,781,727		
1	03	01	2.09	05	Pemeliharaan Mebel	Persentase pemenuhan kebutuhan administrasi perkantoran; Persentase pemenuhan layanan sarana dan prasarana kerja	Layanan Pemeliharaan Meubelair Kantor	Presentase Pemenuhan Kebutuhan Pemeliharaan	Kab. Sleman, Semua Kecamatan, Semua Kelurahan	100%; 100 %	12 bulan	70 persen	25,000,000	PENDAPAT AN ASLI DAERAH (PAD)		Persentase pemenuhan kebutuhan administrasi perkantoran; Persentase pemenuhan layanan sarana dan prasarana kerja	100%; 100 %	27,500,000		
1	03	01	2.09	06	Pemeliharaan Peralatan dan Mesin Lainnya	Persentase pemenuhan kebutuhan administrasi perkantoran; Persentase pemenuhan layanan sarana dan prasarana kerja	Perbaikan Peralatan Kerja	Presentase Pemenuhan Kebutuhan Pemeliharaan	Kab. Sleman, Semua Kecamatan, Semua Kelurahan	100%; 100 %	40 unit	70 persen	65,750,000	PENDAPAT AN ASLI DAERAH (PAD)		Persentase pemenuhan kebutuhan administrasi perkantoran; Persentase pemenuhan layanan sarana dan prasarana kerja	100%; 100 %	72,325,000		
1	03	01	2.09	09	Pemeliharaan/Rehabilitasi Gedung Kantor dan Bangunan Lainnya	Persentase pemenuhan kebutuhan administrasi perkantoran; Persentase pemenuhan layanan sarana dan prasarana kerja	Pemeliharaan Gedung Kantor	Presentase Pemenuhan Kebutuhan Pemeliharaan	Kab. Sleman, Semua Kecamatan, Semua Kelurahan	100%; 100 %	1 unit	70 persen	245,000,000	PENDAPAT AN ASLI DAERAH (PAD)		Persentase pemenuhan kebutuhan administrasi perkantoran; Persentase pemenuhan layanan sarana dan prasarana kerja	100%; 100 %	269,500,000		
1	03	02					PROGRAM PENGELOLAAN SUMBER DAYA AIR (SDA)			60,582,676,142					56,568,454,085					
1	03	02	2.01				Pengelolaan SDA dan Bangunan Pengaman Pantai pada Wilayah Sungai (WS) dalam 1 (satu) Daerah Kabupaten/Kota			5,896,566,190					7,118,095,270					
1	03	02	2.01	21	Rehabilitasi Embung dan Penampungan Air Lainnya	Persentase irigasi kewenangan kabupaten dalam kondisi baik	Terlaksananya Penanganan Rehabilitasi Embung dan Penampung Lainnya Tersedianya Data - Data Pendukung (Panjang, Lebar dan Debit)	Presentase Kondisi Infrastruktur Sungai, Embung, Mata Air dan bangunan Penampung Air Lainnya dalam Kondisi Baik	Semua Kabupaten/Kota, Semua Kecamatan, Semua Kelurahan	71.20 %	7 Lokasi 36 Lokasi	40 persen	1,600,000,000	PENDAPAT AN ASLI DAERAH (PAD)		Persentase irigasi kewenangan kabupaten dalam kondisi baik	71.20 %	1,650,000,000		
1	03	02	2.01	46	Normalisasi/Restorasi Sungai	Persentase irigasi kewenangan kabupaten dalam kondisi baik	Terlaksananya Pemeliharaan Sungai, Embung dan Mata Air Terlaksananya Pengendalian Daya Rusak Sungai Terlaksananya Penanganan Talud Pengaman Terlaksananya penanganan Waled	Presentase Kondisi Infrastruktur Sungai, Embung, Mata Air dan bangunan Penampung Air Lainnya dalam Kondisi Baik	Semua Kabupaten/Kota, Semua Kecamatan, Semua Kelurahan	71.20 %	10 Kali 15 Kali 5 Lokasi 9 Lokasi	40 persen	1,897,600,000	PENDAPAT AN ASLI DAERAH (PAD)		Persentase irigasi kewenangan kabupaten dalam kondisi baik	71.20 %	1,650,000,000		

**Program dan Kegiatan Perangkat Daerah
Kabupaten Sleman
Tahun 2022**

Unit Organisasi : 1.03.1.04.0.00.01.0000 DINAS PEKERJAAN UMUM, PERUMAHAN DAN KAWASAN PERMUKIMAN
Sub Unit Organisasi : 1.03.1.04.0.00.01.0000 DINAS PEKERJAAN UMUM, PERUMAHAN DAN KAWASAN PERMUKIMAN

Kode	Urusan/ Bidang Urusan/ Program/ Kegiatan/ Sub Kegiatan	Indikator Kinerja			Rencana Tahun 2022					Catatan Penting	Prakiraan Maju Rencana Tahun 2023							
		Capaian Program	Keluaran Sub Kegiatan	Hasil Kegiatan	Lokasi Output Kegiatan	Target Capaian Kinerja			Pagu Indikatif (Rp.)		Sumber Dana	Target Capaian Kinerja		Kebutuhan Dana/ Pagu Indikatif (Rp.)				
						Program	Keluaran Sub Kegiatan	Hasil Kegiatan				Tolok Ukur	Target					
1	03	02	2.01	47	Pembangunan Infrastruktur untuk Melindungi Mata Air	Persentase irigasi kewenangan kabupaten dalam kondisi baik	Pembangunan Infrastruktur untuk Melindungi Mata Air (PUPM) ; Pembangunan peningkatan kuantitas dan kualitas mata air ;	Presentase Kondisi Infrastruktur Sungai, Embung, Mata Air dan bangunan Penampung Air Lainnya dalam Kondisi Baik	Semua Kabupaten/Kota, Semua Kecamatan, Semua Kelurahan	71.20 %	1 paket 4 lokasi	40 persen	875,000,000	PENDAPAT AN ASLI DAERAH (PAD)		Persentase irigasi kewenangan kabupaten dalam kondisi baik	71.20 %	1,430,000,000
1	03	02	2.01	49	Operasi dan Pemeliharaan Embung dan Penampung Air Lainnya	Persentase irigasi kewenangan kabupaten dalam kondisi baik	Konservasi dan Pengendalian Kerusakan Sumber-Sumber Air, Pengukuran Debit Mata Air Pemeliharaan Embung dan Penampung Air Lainnya dalam Kondisi Baik	Presentase Kondisi Infrastruktur Sungai, Embung, Mata Air dan bangunan Penampung Air Lainnya dalam Kondisi Baik	Kab. Sleman, Semua Kecamatan, Semua Kelurahan	71.20 %	79 Lokasi 12 Lokasi 14 Lokasi 19 Lokasi 48 Kali	40 persen	972,479,190	PENDAPAT AN ASLI DAERAH (PAD)		Persentase irigasi kewenangan kabupaten dalam kondisi baik	71.20 %	1,746,994,810
1	03	02	2.01	61	Pembinaan dan Pemberdayaan Kelembagaan Pengelolaan SDA Kewenangan Kabupaten/Kota	Persentase irigasi kewenangan kabupaten dalam kondisi baik	Gerakan Irigasi Bersih Hari Air Dunia untuk Sasaran Konservasi Pemberdayaan Kelompok GP3A Sidang Komisi Irigasi	Presentase Kondisi Infrastruktur Sungai, Embung, Mata Air dan bangunan Penampung Air Lainnya dalam Kondisi Baik	Semua Kabupaten/Kota, Semua Kecamatan, Semua Kelurahan	71.20 %	2 kali 1 kali 3 GP3A/P3A 3 kali	40 persen	325,773,500	PENDAPAT AN ASLI DAERAH (PAD)		Persentase irigasi kewenangan kabupaten dalam kondisi baik	71.20 %	381,777,000
1	03	02	2.01	62	Evaluasi dan Rekomendasi Teknis (Rekomtek) Pemanfaatan SDA WS Kewenangan Kabupaten/Kota	Persentase irigasi kewenangan kabupaten dalam kondisi baik	Terlaksananya Evaluasi dan Rekomendasi Teknis (REKOMTEK) Pemanfaatan SDA WS Kewenangan Kabupaten/Kota	Presentase Kondisi Infrastruktur Sungai, Embung, Mata Air dan bangunan Penampung Air Lainnya dalam Kondisi Baik	Semua Kabupaten/Kota, Semua Kecamatan, Semua Kelurahan	71.20 %	225 Rekomendasi	40 persen	165,000,000	PENDAPAT AN ASLI DAERAH (PAD)		Persentase irigasi kewenangan kabupaten dalam kondisi baik	71.20 %	181,500,000
1	03	02	2.01	63	Koordinasi dan Sinkronisasi Peningkatan Kapasitas Kelembagaan Pengelolaan SDA Kewenangan Kabupaten/Kota	Persentase irigasi kewenangan kabupaten dalam kondisi baik	Pemberdayaan dan Pembinaan Kelembagaan Mata Air	Presentase Kondisi Infrastruktur Sungai, Embung, Mata Air dan bangunan Penampung Air Lainnya dalam Kondisi Baik	Semua Kabupaten/Kota, Semua Kecamatan, Semua Kelurahan	71.20 %	3 lokasi	40 persen	60,713,500	PENDAPAT AN ASLI DAERAH (PAD)		Persentase irigasi kewenangan kabupaten dalam kondisi baik	71.20 %	77,823,460
1	03	02	2.0	2	Pengembangan dan Pengelolaan Sistem Irigasi Primer dan Sekunder pada Daerah Irigasi yang Luasnya dibawah 1000 Ha dalam 1 (satu) Daerah Kabupaten/Kota							54,686,109,952					49,450,358,815	
1	03	02	2.02	01	Penyusunan Rencana Teknis dan Dokumen Lingkungan Hidup untuk Konstruksi Irigasi dan Rawa	Persentase irigasi kewenangan kabupaten dalam kondisi baik	Dokumen Perencanaan Teknis Jaringan Irigasi Pengelolaan Aset dan Kinerja Sistem Irigasi (e-Paksi)	Presentase Kondisi Jaringan Irigasi Kewenangan Kabupaten Baik	Semua Kabupaten/Kota, Semua Kecamatan, Semua Kelurahan	71.20 %	4 paket 1 dokumen	55 persen	1,553,355,000	PENDAPAT AN ASLI DAERAH (PAD)		Persentase irigasi kewenangan kabupaten dalam kondisi baik	71.20 %	1,848,998,470
1	03	02	2.02	08	Peningkatan Jaringan Irigasi Permukaan	Persentase irigasi kewenangan kabupaten dalam kondisi baik	Peningkatan Jaringan Irigasi Peningkatan jaringan irigasi DAK fisik Rp.6.639.472.000	Presentase Kondisi Jaringan Irigasi Kewenangan Kabupaten Baik		71.20 %	44 DI 3 DI	55 persen	27,691,401,125	PENDAPAT AN ASLI DAERAH (PAD) DAK Fisik-Bidang Irigasi-Penugasan		Persentase irigasi kewenangan kabupaten dalam kondisi baik	71.20 %	22,896,791,000
1	03	02	2.02	14	Rehabilitasi Jaringan Irigasi Permukaan	Persentase irigasi kewenangan kabupaten dalam kondisi baik	Rehabilitasi Jaringan Irigasi Rehabilitasi Jaringan Irigasi DAK fisik Rp.2.679.334.978	Presentase Kondisi Jaringan Irigasi Kewenangan Kabupaten Baik	Semua Kabupaten/Kota, Semua Kecamatan, Semua Kelurahan	71.20 %	58 DI 2 DI	55 persen	20,382,832,749	PENDAPAT AN ASLI DAERAH (PAD) DAK Fisik-Bidang Irigasi-Penugasan		Persentase irigasi kewenangan kabupaten dalam kondisi baik	71.20 %	18,612,017,000

**Program dan Kegiatan Perangkat Daerah
Kabupaten Sleman
Tahun 2022**

Unit Organisasi : 1.03.1.04.0.00.01.0000 DINAS PEKERJAAN UMUM, PERUMAHAN DAN KAWASAN PERMUKIMAN
Sub Unit Organisasi : 1.03.1.04.0.00.01.0000 DINAS PEKERJAAN UMUM, PERUMAHAN DAN KAWASAN PERMUKIMAN

Kode	Urusan/ Bidang Urusan/ Program/ Kegiatan/ Sub Kegiatan	Indikator Kinerja			Rencana Tahun 2022					Catatan Penting	Prakiraan Maju Rencana Tahun 2023						
		Capaian Program	Keluaran Sub Kegiatan	Hasil Kegiatan	Lokasi Output Kegiatan	Target Capaian Kinerja			Pagu Indikatif (Rp.)		Sumber Dana	Target Capaian Kinerja		Kebutuhan Dana/ Pagu Indikatif (Rp.)			
						Program	Keluaran Sub Kegiatan	Hasil Kegiatan				Tolok Ukur	Target				
1	03	02	2.02	21	Operasi dan Pemeliharaan Jaringan Irigasi Permukaan	Persentase irigasi kewenangan kabupaten dalam kondisi baik	Fungsi Jaringan Irigasi Meningkat Kualitas Infrastruktur Pengambilan dan Saluran Pembawa Baik Peningkatan Fungsi Daerah Irigasi Peningkatan Fungsi Pintu Air Peningkatan Fungsi Saluran	Presentase Kondisi Jaringan Irigasi Kewenangan Kabupaten Baik	Kab. Sleman, Semua Kecamatan, Semua Kelurahan	71.20 %	17 Kapanewon 7 Lokasi 55 DI 16 Buah 225 KM	55 persen	5,058,521,078	PENDAPAT AN ASLI DAERAH (PAD)	Persentase irigasi kewenangan kabupaten dalam kondisi baik	71.20 %	6,092,552,345
1	03	03			PROGRAM PENGELOLAAN DAN PENGEMBANGAN SISTEM PENYEDIAAN AIR MINUM					24,447,798,650			28,767,399,650				
1	03	03	2.01		Pengelolaan dan Pengembangan Sistem Penyediaan Air Minum (SPAM) di Daerah Kabupaten/Kota					24,447,798,650			28,767,399,650				
1	03	03	2.01	01	Penyusunan Rencana, Kebijakan, Strategi dan Teknis SPAM	Persentase jumlah rumah tangga yg mendapatkan akses terhadap air minum melalui jaringan perpipaan terhadap jumlah rumah tangga di seluruh kabupaten	Baseline HAMP Kabupaten Sleman Data air minum Kajian Potensi Air Baku Perencanaan SPAM Perdesaan	Presentase Ketersediaan layanan Air Bersih/Air Minum Masyarakat	Semua Kabupaten/K ota, Semua Kecamatan, Semua Kelurahan	20.95 %	1 Paket 1 Paket 1 Paket 3 Paket	22 persen	357,310,000	PENDAPAT AN ASLI DAERAH (PAD)	Persentase jumlah rumah tangga yg mendapatkan akses terhadap air minum melalui jaringan perpipaan terhadap jumlah rumah tangga di seluruh kabupaten	20.95 %	499,741,000
1	03	03	2.01	03	Pembangunan SPAM Jaringan Perpipaan di Kawasan Perkotaan	Persentase jumlah rumah tangga yg mendapatkan akses terhadap air minum melalui jaringan perpipaan terhadap jumlah rumah tangga di seluruh kabupaten	Pembangunan Distribusi SPAM	Presentase Ketersediaan layanan Air Bersih/Air Minum Masyarakat	Semua Kabupaten/K ota, Semua Kecamatan, Semua Kelurahan	20.95 %	4 paket	22 persen	8,104,785,000	PENDAPAT AN ASLI DAERAH (PAD)	Persentase jumlah rumah tangga yg mendapatkan akses terhadap air minum melalui jaringan perpipaan terhadap jumlah rumah tangga di seluruh kabupaten	20.95 %	8,915,263,500
1	03	03	2.01	04	Pembangunan SPAM Jaringan Perpipaan di Kawasan Perdesaan	Persentase jumlah rumah tangga yg mendapatkan akses terhadap air minum melalui jaringan perpipaan terhadap jumlah rumah tangga di seluruh kabupaten	DED SPAM Pembangunan Jaringan Perpipaan	Presentase Ketersediaan layanan Air Bersih/Air Minum Masyarakat	Semua Kabupaten/K ota, Semua Kecamatan, Semua Kelurahan	20.95 %	4 Paket 6 Paket	22 persen	7,548,688,150	PENDAPAT AN ASLI DAERAH (PAD)	Persentase jumlah rumah tangga yg mendapatkan akses terhadap air minum melalui jaringan perpipaan terhadap jumlah rumah tangga di seluruh kabupaten	20.95 %	7,657,744,600
1	03	03	2.01	06	Peningkatan SPAM Jaringan Perpipaan di Kawasan Perdesaan	Persentase jumlah rumah tangga yg mendapatkan akses terhadap air minum melalui jaringan perpipaan terhadap jumlah rumah tangga di seluruh kabupaten	Peningkatan Jaringan Perpipaan (DAK) Rp.426.733.500	Presentase Ketersediaan layanan Air Bersih/Air Minum Masyarakat	Semua Kabupaten/K ota, Semua Kecamatan, Semua Kelurahan	20.95 %	1 Paket	22 persen	448,856,000	DAK Fisik- Bidang Air Minum- Reguler	Persentase jumlah rumah tangga yg mendapatkan akses terhadap air minum melalui jaringan perpipaan terhadap jumlah rumah tangga di seluruh kabupaten	20.95 %	493,741,600
1	03	03	2.01	11	Pembinaan dan Pengawasan Terhadap Penyelenggaraan SPAM oleh Pemerintah Desa dan Kelompok Masyarakat	Persentase jumlah rumah tangga yg mendapatkan akses terhadap air minum melalui jaringan perpipaan terhadap jumlah rumah tangga di seluruh kabupaten	Fasilitasi Teknis Pengelolaan Air Bersih Tingkat Desa Lomba Teknis Pengelolaan Air Bersih Tingkat Desa Pembinaan dan Fasilitasi Air Baku Kawasan Kekeringan Pembinaan Teknis Pengelolaan Air Bersih Tingkat Desa	Presentase Ketersediaan layanan Air Bersih/Air Minum Masyarakat	Semua Kabupaten/K ota, Semua Kecamatan, Semua Kelurahan	20.95 %	1 Ls 1 Kali 1 Ls 1 Ls	22 persen	440,663,500	PENDAPAT AN ASLI DAERAH (PAD)	Persentase jumlah rumah tangga yg mendapatkan akses terhadap air minum melalui jaringan perpipaan terhadap jumlah rumah tangga di seluruh kabupaten	20.95 %	484,729,850
1	03	03	2.01	14	Pengembangan SDM dan Kelembagaan Pengelolaan SPAM	Persentase jumlah rumah tangga yg mendapatkan akses terhadap air minum melalui jaringan perpipaan terhadap jumlah rumah tangga di seluruh kabupaten	Hibah Air Minum Perdesaan (HAMP) PAMSIMAS HID Pameran / Gelar Potensi BKM, Uji Petik BKM, FGD Pendampingan eks PNPM Perkotaan / KOTAKU Program PISEW	Presentase Ketersediaan layanan Air Bersih/Air Minum Masyarakat	Semua Kabupaten/K ota, Semua Kecamatan, Semua Kelurahan	20.95 %	10 Desa 1 Desa 15 Kecamatan 15 Kecamatan	22 persen	2,208,115,000	PENDAPAT AN ASLI DAERAH (PAD)	Persentase jumlah rumah tangga yg mendapatkan akses terhadap air minum melalui jaringan perpipaan terhadap jumlah rumah tangga di seluruh kabupaten	20.95 %	4,842,860,000
1	03	03	2.01	19	Perluasan SPAM Jaringan Perpipaan di Kawasan Perdesaan	Persentase jumlah rumah tangga yg mendapatkan akses terhadap air minum melalui jaringan perpipaan terhadap jumlah rumah tangga di seluruh kabupaten	Perluasan Jaringan Perpipaan (DAK) Rp.5.217.000.000	Presentase Ketersediaan layanan Air Bersih/Air Minum Masyarakat	Semua Kabupaten/K ota, Semua Kecamatan, Semua Kelurahan	20.95 %	2 Paket	22 persen	5,339,381,000	DAK Fisik- Bidang Air Minum- Penugasan	Persentase jumlah rumah tangga yg mendapatkan akses terhadap air minum melalui jaringan perpipaan terhadap jumlah rumah tangga di seluruh kabupaten	20.95 %	5,873,319,100
1	03	06			PROGRAM PENGELOLAAN DAN PENGEMBANGAN SISTEM DRAINASE					19,814,518,839			14,553,455,400				

**Program dan Kegiatan Perangkat Daerah
Kabupaten Sleman
Tahun 2022**

Unit Organisasi : 1.03.1.04.0.00.01.0000 DINAS PEKERJAAN UMUM, PERUMAHAN DAN KAWASAN PERMUKIMAN
Sub Unit Organisasi : 1.03.1.04.0.00.01.0000 DINAS PEKERJAAN UMUM, PERUMAHAN DAN KAWASAN PERMUKIMAN

Kode	Urusan/ Bidang Urusan/ Program/ Kegiatan/ Sub Kegiatan	Indikator Kinerja			Rencana Tahun 2022					Catatan Penting	Prakiraan Maju Rencana Tahun 2023			
		Capaian Program	Keluaran Sub Kegiatan	Hasil Kegiatan	Lokasi Output Kegiatan	Target Capaian Kinerja			Pagu Indikatif (Rp.)		Sumber Dana	Target Capaian Kinerja		Kebutuhan Dana/ Pagu Indikatif (Rp.)
						Program	Keluaran Sub Kegiatan	Hasil Kegiatan				Tolok Ukur	Target	
1 03 06 2.01	Pengelolaan dan Pengembangan Sistem Drainase yang Terhubung Langsung dengan Sungai dalam Daerah Kabupaten/Kota								19,814,518,839				14,553,455,400	
1 03 06 2.01 01	Penyusunan Rencana, Kebijakan, Strategi dan Teknis Sistem Drainase Perkotaan	Berkurangnya genangan pada kawasan permukiman	Drainase DED	Presentase Kondisi Saluran Drainase Baik	Semua Kabupaten/Kota, Semua Kecamatan, Semua Kelurahan	66.50 %	15 paket	50 persen	1,125,000,000	PENDAPAT AN ASLI DAERAH (PAD)		Berkurangnya genangan pada kawasan permukiman	66.50 %	1,650,000,000
1 03 06 2.01 02	Penyusunan Outline Plan pada Kawasan Genangan	Berkurangnya genangan pada kawasan permukiman	identifikasi dan pembuatan rencana jaringan drainase pada rawan genangan	Presentase Kondisi Saluran Drainase Baik	Semua Kabupaten/Kota, Semua Kecamatan, Semua Kelurahan	66.50 %	1 paket	50 persen	326,250,000	PENDAPAT AN ASLI DAERAH (PAD)		Berkurangnya genangan pada kawasan permukiman	66.50 %	478,500,000
1 03 06 2.01 05	Pembangunan Sistem Drainase Perkotaan	Berkurangnya genangan pada kawasan permukiman	Pembangunan Saluran Drainase	Presentase Kondisi Saluran Drainase Baik	Semua Kabupaten/Kota, Semua Kecamatan, Semua Kelurahan	66.50 %	8 Paket	50 persen	16,630,458,839	PENDAPAT AN ASLI DAERAH (PAD)		Berkurangnya genangan pada kawasan permukiman	66.50 %	10,518,864,400
1 03 06 2.01 09	Operasi dan Pemeliharaan Sistem Drainase	Berkurangnya genangan pada kawasan permukiman	Pemeliharaan Saluran Drainase	Presentase Kondisi Saluran Drainase Baik	Semua Kabupaten/Kota, Semua Kecamatan, Semua Kelurahan	66.50 %	30000 meter	50 persen	1,732,810,000	PENDAPAT AN ASLI DAERAH (PAD)		Berkurangnya genangan pada kawasan permukiman	66.50 %	1,906,091,000
1 03 07	PROGRAM PENGEMBANGAN PERMUKIMAN								16,497,744,552				2,833,667,000	
1 03 07 2.01	Penyelenggaraan Infrastruktur pada Permukiman di Kawasan Strategis Daerah Kabupaten/Kota								16,497,744,552				2,833,667,000	
1 03 07 2.01 01	Pembangunan dan Pengembangan Infrastruktur Kawasan Permukiman di Kawasan Strategis Daerah Kabupaten/Kota	Pembangunan infrastruktur di kawasan strategis cepat tumbuh	DED KSCT Penyediaan Infrastruktur KSCT	Presentase Pembangunan Infrastruktur Dikawasan Strategis Cepat Tumbuh	Semua Kabupaten/Kota, Semua Kecamatan, Semua Kelurahan	65.00 %	6 Paket 8 Paket	20 persen	16,497,744,552	PENDAPAT AN ASLI DAERAH (PAD)		Pembangunan infrastruktur di kawasan strategis cepat tumbuh	65.00 %	2,833,667,000
1 03 08	PROGRAM PENATAAN BANGUNAN GEDUNG								54,137,284,600				34,735,390,825	
1 03 08 2.01	Penyelenggaraan Bangunan Gedung di Wilayah Daerah Kabupaten/Kota, Pemberian Izin Mendirikan Bangunan (IMB) dan Sertifikat Laik Fungsi Bangunan Gedung								54,137,284,600				34,735,390,825	
1 03 08 2.01 01	Penyelenggaraan Penerbitan Izin Mendirikan Bangunan (IMB), Sertifikat Laik Fungsi (SLF), peran Tenaga Ahli Bangunan Gedung (TABG), Pendataan Bangunan Gedung, serta Implementasi SIMBG	Persentase kondisi gedung pemerintah baik	Data Bangunan Gedung Fasilitas Tenaga Ahli Bangunan Gedung (TABG) Layanan Permohonan Sertifikat Laik Fungsi (SLF)	Presentase Pelayanan Permohonan SLF yang Terlayani	Semua Kabupaten/Kota, Semua Kecamatan, Semua Kelurahan	89.00 %	36000 Unit 12 Bulan 150 Permohonan	100 persen	2,258,956,300	PENDAPAT AN ASLI DAERAH (PAD)		Persentase kondisi gedung pemerintah baik	89.00 %	2,892,008,625
1 03 08 2.01 02	Perencanaan, Pembangunan, Pengawasan, dan Pemanfaatan Bangunan Gedung Daerah Kabupaten/Kota	Persentase kondisi gedung pemerintah baik	Bantuan Hibah Bangunan Tempat Ibadah Pembangunan Gedung Kapanewon Moyudan Pembangunan Gedung MPP Rehab. Rumah Dinas Wakil Bupati	Presentase Pelayanan Permohonan SLF yang Terlayani	Semua Kabupaten/Kota, Semua Kecamatan, Semua Kelurahan Kab. Sleman, Moyudan, Semua Kelurahan	89.00 %	1 Paket 1 Paket 1 Paket	100 persen	50,621,476,800	PENDAPAT AN ASLI DAERAH (PAD)		Persentase kondisi gedung pemerintah baik	89.00 %	30,000,000,000
1 03 08 2.01 04	Bantuan Teknis Pembangunan Bangunan Gedung Negara Daerah Kabupaten/Kota	Persentase kondisi gedung pemerintah baik	DED Bangunan Gedung Pemerintah Rekomendasi Izin Penutupan Drainase Rekomendasi Perencanaan Bangunan Gedung	Presentase Pelayanan Permohonan SLF yang Terlayani	Semua Kabupaten/Kota, Semua Kecamatan, Semua Kelurahan	89.00 %	3 paket 48 Pemohon 10 Dokumen	100 persen	1,256,851,500	PENDAPAT AN ASLI DAERAH (PAD)		Persentase kondisi gedung pemerintah baik	89.00 %	1,843,382,200
1 03 09	PROGRAM PENATAAN BANGUNAN DAN LINGKUNGANNYA								250,000,000				275,000,000	
1 03 09 2.01	Penyelenggaraan Penataan Bangunan dan Lingkungannya di Daerah Kabupaten/Kota								250,000,000				275,000,000	

**Program dan Kegiatan Perangkat Daerah
Kabupaten Sleman
Tahun 2022**

Unit Organisasi : 1.03.1.04.0.00.01.0000 DINAS PEKERJAAN UMUM, PERUMAHAN DAN KAWASAN PERMUKIMAN
Sub Unit Organisasi : 1.03.1.04.0.00.01.0000 DINAS PEKERJAAN UMUM, PERUMAHAN DAN KAWASAN PERMUKIMAN

Kode	Urusan/ Bidang Urusan/ Program/ Kegiatan/ Sub Kegiatan	Indikator Kinerja			Rencana Tahun 2022					Catatan Penting	Prakiraan Maju Rencana Tahun 2023							
		Capaian Program	Keluaran Sub Kegiatan	Hasil Kegiatan	Lokasi Output Kegiatan	Target Capaian Kinerja			Pagu Indikatif (Rp.)		Sumber Dana	Target Capaian Kinerja		Kebutuhan Dana/ Pagu Indikatif (Rp.)				
						Program	Keluaran Sub Kegiatan	Hasil Kegiatan				Tolok Ukur	Target					
1	03	09	2.01	06	Monitoring Penataan/Pemeliharaan Bangunan dan Lingkungan	Presentase jumlah desa yang diawasi atas perizinan bangunan gedung dan bangun bangunan atau prasarana bangunan	Pengawasan Bangunan Terlaksana	Presentase jumlah Desa yang Tertata dan Terawasi	Semua Kabupaten/Kota, Semua Kecamatan, Semua Kelurahan	62 %	50 desa	60 persen	250,000,000	PENDAPAT AN ASLI DAERAH (PAD)	Presentase jumlah desa yang diawasi atas perizinan bangunan gedung dan bangun bangunan atau prasarana bangunan	62 %	275,000,000	
1	03	10			PROGRAM PENYELENGGARAAN JALAN												99,835,673,490	
1	03	10	2.01		Penyelenggaraan Jalan Kabupaten/Kota													99,835,673,490
1	03	10	2.01	01	Penyusunan Rencana, Kebijakan, dan Strategi Pengembangan Jaringan Jalan Serta Perencanaan Teknis Penyelenggaraan Jalan dan Jembatan	persentase jalan mantab dan jembatan dalam kondisi baik	Perencanaan Bangunan Pelengkap Jalan/Talud Perencanaan Teknis Peningkatan Gorong-gorong Perencanaan Teknis Peningkatan Jalan Perencanaan Teknis Peningkatan Jembatan Perencanaan Teknis Rehabilitasi/Pemeliharaan Jalan Review Desain	Presentase Kondisi Jalan, jembatan dan gorong-gorong Baik	Semua Kabupaten/Kota, Semua Kecamatan, Semua Kelurahan	83.01 %	2 paket 1 paket 1 paket 1 paket 1 paket	60 persen	730,000,000	PENDAPAT AN ASLI DAERAH (PAD)	persentase jalan mantab dan jembatan dalam kondisi baik	83.01 %	1,048,631,100	
1	03	10	2.01	03	Pengelolaan Leger Jalan	persentase jalan mantab dan jembatan dalam kondisi baik	Leger Jalan	Presentase Kondisi Jalan, jembatan dan gorong-gorong Baik	Semua Kabupaten/Kota, Semua Kecamatan, Semua Kelurahan	83.01 %	2 paket	60 persen	470,936,000	PENDAPAT AN ASLI DAERAH (PAD)	persentase jalan mantab dan jembatan dalam kondisi baik	83.01 %	690,707,600	
1	03	10	2.01	04	Survey Kondisi Jalan/Jembatan	persentase jalan mantab dan jembatan dalam kondisi baik	Pelayanan Perizinan Rumija Pemutakhiran Data Kondisi Jalan Pemutakhiran Data Kondisi Jembatan	Presentase Kondisi Jalan, jembatan dan gorong-gorong Baik	Semua Kabupaten/Kota, Semua Kecamatan, Semua Kelurahan	83.01 %	1 Ls 1 paket 1 paket	60 persen	895,550,000	PENDAPAT AN ASLI DAERAH (PAD)	persentase jalan mantab dan jembatan dalam kondisi baik	83.01 %	1,288,709,400	
1	03	10	2.01	05	Pembangunan Jalan	persentase jalan mantab dan jembatan dalam kondisi baik	Peningkatan Jalan Kebondalem - Tanjung Peningkatan Jalan Ledoksari - Nglengkong Peningkatan Jalan Pagerjuran - Glagahmalang	Presentase Kondisi Jalan, jembatan dan gorong-gorong Baik	Semua Kabupaten/Kota, Semua Kecamatan, Semua Kelurahan	83.01 %	0.9 KM 1.1 KM 1 KM	60 persen	17,411,625,000	PENDAPAT AN ASLI DAERAH (PAD)	persentase jalan mantab dan jembatan dalam kondisi baik	83.01 %	29,205,682,000	
1	03	10	2.01	08	Rekonstruksi Jalan	persentase jalan mantab dan jembatan dalam kondisi baik	Babadan - Kemas (DAK) Rp. 10.650.000.000 Glondong - Tegalrejo (DAK) Rp. 10.650.000.000 Jamblangan - Ngepring (DAK) Rp. 13.500.000.000 Sidorejo - Kemas (DAK) Rp. 10.250.000.000	Presentase Kondisi Jalan, jembatan dan gorong-gorong Baik	Semua Kabupaten/Kota, Semua Kecamatan, Semua Kelurahan	83.01 %	2.15 km 2.13 km 2.7 km 2.05 km	60 persen	6,993,995,000	DAK Fisik-Bidang Jalan-Reguler-Jalan	persentase jalan mantab dan jembatan dalam kondisi baik	83.01 %	7,693,394,500	

**Program dan Kegiatan Perangkat Daerah
Kabupaten Sleman
Tahun 2022**

Unit Organisasi : 1.03.1.04.0.00.01.0000 DINAS PEKERJAAN UMUM, PERUMAHAN DAN KAWASAN PERMUKIMAN
Sub Unit Organisasi : 1.03.1.04.0.00.01.0000 DINAS PEKERJAAN UMUM, PERUMAHAN DAN KAWASAN PERMUKIMAN

Kode	Urusan/ Bidang Urusan/ Program/ Kegiatan/ Sub Kegiatan	Indikator Kinerja			Rencana Tahun 2022					Catatan Penting	Prakiraan Maju Rencana Tahun 2023						
		Capaian Program	Keluaran Sub Kegiatan	Hasil Kegiatan	Lokasi Output Kegiatan	Target Capaian Kinerja			Pagu Indikatif (Rp.)		Sumber Dana	Target Capaian Kinerja		Kebutuhan Dana/ Pagu Indikatif (Rp.)			
						Program	Keluaran Sub Kegiatan	Hasil Kegiatan				Tolok Ukur	Target				
1	03	10	2.01	10	Pemeliharaan Berkala Jalan	persentase jalan mantab dan jembatan dalam kondisi baik	Pelengkap Jalan/Talud bangunharjo - Kawedan (PUPM) Pelengkap Jalan/Talud Cemoro - Murangan (PUPM) Pelengkap Jalan/Talud Kayunan - Brayut (PUPM) Pelengkap Jalan/Talud Ledoksari - Nglengkong (PUPM) Pelengkap Jalan/Talud Losari - Gayamharjo (PUPM) Pelengkap Jalan/Talud Ngapak-Minggir Pelengkap Jalan/Talud Ngemplak Ngaglik (PUPM) Pelengkap Jalan/Talud Pasekan-Sembung Pelengkap Jalan/Talud Pundong - Klaci (PUPM) Pelengkap Jalan/Talud Sedogan - Sempu (PUPM) Pelengkap Jalan/Talud Setran - Pakelan (PUPM) Pemeliharaan Berkala Jalan Beran - Balong Pemeliharaan Berkala Jalan Blendung - Gesikan Pemeliharaan Berkala Jalan Sawahan - Tangkilan	Presentase Kondisi Jalan, jembatan dan gorong-gorong Baik	Semua Kabupaten/Kota, Semua Kecamatan, Semua Kelurahan	83.01 %	800 M 900 M 700 M 60 M 150 M 150 M 400 M 400 M 900 M 900 M 400 M 1.1 KM 0.75 KM 0.9 KM	60 persen	15,017,529,704	PENDAPATAN ASLI DAERAH (PAD)	persentase jalan mantab dan jembatan dalam kondisi baik	83.01 %	20,319,625,890
1	03	10	2.01	11	Pemeliharaan Rutin Jalan	persentase jalan mantab dan jembatan dalam kondisi baik	Pemeliharaan Rutin Jalan	Semua Kabupaten/Kota, Semua Kecamatan, Semua Kelurahan	83.01 %	300 km	60 persen	7,500,000,000	PENDAPATAN ASLI DAERAH (PAD)	persentase jalan mantab dan jembatan dalam kondisi baik	83.01 %	10,955,830,600	
1	03	10	2.01	16	Penggantian Jembatan	persentase jalan mantab dan jembatan dalam kondisi baik	Peningkatan Gorong-gorong Peningkatan Jembatan Beji Peningkatan Jembatan di Ruas Turi-Gondarum Peningkatan Jembatan Ngaran 2 Peningkatan Jembatan Pancoh 1 Peningkatan Jembatan Prayan (Merah) Peningkatan Jembatan Sanggrahan Peningkatan Jembatan Sayidan Peningkatan Jembatan Sudimoro (PUPM) Peningkatan Jembatan Tumut	Presentase Kondisi Jalan, jembatan dan gorong-gorong Baik	Semua Kabupaten/Kota, Semua Kecamatan, Semua Kelurahan	83.01 %	5 Buah 1 Paket 1 Paket 1 Paket 1 Paket 1 Paket 1 Paket 1 Paket	60 persen	19,278,747,613	PENDAPATAN ASLI DAERAH (PAD)	persentase jalan mantab dan jembatan dalam kondisi baik	83.01 %	26,327,299,900
1	03	10	2.01	19	Pemeliharaan Rutin Jembatan	persentase jalan mantab dan jembatan dalam kondisi baik	Pemeliharaan Rutin Gorong-gorong Pemeliharaan Rutin Jembatan	Semua Kabupaten/Kota, Semua Kecamatan, Semua Kelurahan	83.01 %	25 buah 29 buah	60 persen	1,765,000,000	PENDAPATAN ASLI DAERAH (PAD)	persentase jalan mantab dan jembatan dalam kondisi baik	83.01 %	2,305,792,500	
1	03	11			PROGRAM PENGEMBANGAN JASA KONSTRUKSI							758,082,000					1,158,609,000
1	03	11	2.01		Penyelenggaraan Pelatihan Tenaga Terampil Konstruksi							600,947,000					810,760,500

**Program dan Kegiatan Perangkat Daerah
Kabupaten Sleman
Tahun 2022**

Unit Organisasi : 1.03.1.04.0.00.01.0000 DINAS PEKERJAAN UMUM, PERUMAHAN DAN KAWASAN PERMUKIMAN
Sub Unit Organisasi : 1.03.1.04.0.00.01.0000 DINAS PEKERJAAN UMUM, PERUMAHAN DAN KAWASAN PERMUKIMAN

Kode	Urusan/ Bidang Urusan/ Program/ Kegiatan/ Sub Kegiatan	Indikator Kinerja			Rencana Tahun 2022					Catatan Penting	Prakiraan Maju Rencana Tahun 2023						
		Capaian Program	Keluaran Sub Kegiatan	Hasil Kegiatan	Lokasi Output Kegiatan	Target Capaian Kinerja			Pagu Indikatif (Rp.)		Sumber Dana	Target Capaian Kinerja		Kebutuhan Dana/ Pagu Indikatif (Rp.)			
						Program	Keluaran Sub Kegiatan	Hasil Kegiatan				Tolok Ukur	Target				
1	03	11	2.01	04	Pelaksanaan Pelatihan Tenaga Terampil Konstruksi	Terselenggaranya sistem informasi jasa konstruksi cakupan kabupaten	Bimtek Tertib Penyelenggaraan Jasa Konstruksi Pelayanan Verifikasi Proposal BKK Desa Sesuai Standart Penyelenggaraan Pelatihan dan Sertifikasi Tenaga Terampil Konstruksi Survey Harga Bahan Konstruksi untuk SIPJAKI	Presentase jumlah tenaga trampil konstruksi yang bersertifikat sesuai target kabupaten	Semua Kabupaten/Kota, Semua Kecamatan, Semua Kelurahan	100 %	1 Kali 86 Desa 330 Orang 4 Kali	100 persen	600,947,000	PENDAPAT AN ASLI DAERAH (PAD)	Terselenggaranya sistem informasi jasa konstruksi cakupan kabupaten	100 %	810,760,500
1	03	11	2.03		Penerbitan Izin Usaha Jasa Konstruksi Nasional (Non Kecil dan Kecil)					0							172,848,500
1	03	11	2.03	02	Dukungan/Fasilitasi Penyelenggaraan Penerbitan Rekomendasi Teknis IUJK Nasional	Terselenggaranya sistem informasi jasa konstruksi cakupan kabupaten	Penerbitan Ijin Usaha Jasa Konstruksi	Prosentase permohonan IUJK yang terlayani	Semua Kabupaten/Kota, Semua Kecamatan, Semua Kelurahan	100 %	160 ijin	0 persen	0	PENDAPAT AN ASLI DAERAH (PAD)	Terselenggaranya sistem informasi jasa konstruksi cakupan kabupaten	100 %	172,848,500
1	03	11	2.04		Pengawasan Tertib Usaha, Tertib Penyelenggaraan dan Tertib Pemanfaatan Jasa Konstruksi					157,135,000							175,000,000
1	03	11	2.04	03	Pengawasan dan Evaluasi Tertib Usaha, Tertib Penyelenggaraan, dan Tertib Pemanfaatan Jasa Konstruksi	Terselenggaranya sistem informasi jasa konstruksi cakupan kabupaten	Tersedianya data pemanfaatan Izin Berusaha	Kesesuaian pemanfaatan tertib berusaha Jasa Konstruksi	Kab. Sleman, Semua Kecamatan, Semua Kelurahan	100 %	1 dokumen	60 Persen	157,135,000	PENDAPAT AN ASLI DAERAH (PAD)	Terselenggaranya sistem informasi jasa konstruksi cakupan kabupaten	100 %	175,000,000
1	04				URUSAN PEMERINTAHAN BIDANG PERUMAHAN DAN KAWASAN PERMUKIMAN					24,214,710,000							34,908,188,700
1	04	02			PROGRAM PENGEMBANGAN PERUMAHAN					1,249,800,000							1,833,155,500
1	04	02	2.03		Pembangunan dan Rehabilitasi Rumah Korban Bencana atau Relokasi Program Kabupaten/Kota					1,249,800,000							1,833,155,500
1	04	02	2.03	05	Pembangunan Rumah Khusus beserta PSU bagi Korban Bencana atau Relokasi Program Kabupaten/Kota	Persentase penyediaan rumah layak huni bagi masyarakat terdampak relokasi program kabupaten;persentase perbaikan rumah akibat bencana	Pengawasan Pekerjaan Penyempurnaan PSD Hunian Tetap Penyempurnaan PSD Hunian Tetap Penyusunan DED Penyempurnaan PSD Hunian Tetap	Presentase Sarana Prasarana Dasar Terpenuhi	Kab. Sleman, Semua Kecamatan, Semua Kelurahan	100 %;100 %	1 Paket 1 Paket 1 Dokumen	60 persen	1,249,800,000	PENDAPAT AN ASLI DAERAH (PAD)	Persentase penyediaan rumah layak huni bagi masyarakat terdampak relokasi program kabupaten;persentase perbaikan rumah akibat bencana	100 %;100 %	1,833,155,500
1	04	03			PROGRAM KAWASAN PERMUKIMAN					14,854,910,000							20,260,033,200
1	04	03	2.01		Penerbitan Izin Pembangunan dan Pengembangan Kawasan Permukiman					700,000,000							990,000,000
1	04	03	2.01	03	Koordinasi dan Sinkronisasi Pengendalian Pembangunan dan Pengembangan Kawasan Permukiman dan Permukiman Kumuh	Persentase kawasan permukiman kumuh dibawah 10 ha di kabupaten yang ditangani terhadap total luas permukiman kumuh seluruh kabupaten	Terawasinya Penuntasan Implementasi Penataan Lingkungan Kawasan Kumuh Perkotaan Tersusunnya Dokumen DED Penuntasan Implementasi Penataan Lingkungan Kawasan Kumuh Perkotaan Tertatanya kawasan kumuh perkotaan beserta penuntasannya	Prosentase kawasan kumuh yang tertangani	Semua Kabupaten/Kota, Semua Kecamatan, Semua Kelurahan Kab. Sleman, Semua Kecamatan, Semua Kelurahan	33,33 %	1 Paket 1 Dokumen 4 Lokasi	100 persen	700,000,000	PENDAPAT AN ASLI DAERAH (PAD)	Persentase kawasan permukiman kumuh dibawah 10 ha di kabupaten yang ditangani terhadap total luas permukiman kumuh seluruh kabupaten	33,33 %	990,000,000
1	04	03	2.02		Penataan dan Peningkatan Kualitas Kawasan Permukiman Kumuh dengan Luas di Bawah 10 (sepuluh) Ha					5,324,910,000							7,809,967,000

**Program dan Kegiatan Perangkat Daerah
Kabupaten Sleman
Tahun 2022**

Unit Organisasi : 1.03.1.04.0.00.01.0000 DINAS PEKERJAAN UMUM, PERUMAHAN DAN KAWASAN PERMUKIMAN
Sub Unit Organisasi : 1.03.1.04.0.00.01.0000 DINAS PEKERJAAN UMUM, PERUMAHAN DAN KAWASAN PERMUKIMAN

Kode	Kode	Kode	Kode	Kode	Kode	Kode	Kode	Kode	Kode	Kode	Kode	Kode	Indikator Kinerja			Rencana Tahun 2022				Catatan Penting	Prakiraan Maju Rencana Tahun 2023				
													Capaian Program	Keluaran Sub Kegiatan	Hasil Kegiatan	Lokasi Output Kegiatan	Target Capaian Kinerja				Pagu Indikatif (Rp.)	Sumber Dana	Target Capaian Kinerja		Kebutuhan Dana/Pagu Indikatif (Rp.)
																	Program	Keluaran Sub Kegiatan	Hasil Kegiatan				Tolok Ukur	Target	
1	04	03	2.02	02	Penyusunan Rencana Pencegahan dan Peningkatan Kualitas Perumahan Kumuh dan Permukiman Kumuh	Persentase kawasan permukiman kumuh dibawah 10 ha di kabupaten yang ditangani terhadap total luas permukiman kumuh seluruh kabupaten	Implementasi Penataan Padukuhan Rawan Kumuh Tahun 2021 Konsultasi Manajemen Teknis Pendamping Implementasi Penataan Kawasan Padukuhan Rawan Kumuh Penyusunan Dokumen Teknis Penataan Lingkungan (DTPL) Padukuhan Rawan Kumuh Penyusunan Rencana Penataan Permukiman (RPP) Padukuhan Rawan Kumuh	Prosentase padukuhan rawan kumuh yang tertangani	Kab. Sleman, Semua Kecamatan, Semua Kelurahan	49.99 %	5 Lokasi 1 Paket 3 Lokasi 2 Lokasi	8 persen	5,324,910,000	PENDAPAT AN ASLI DAERAH (PAD)		Persentase kawasan permukiman kumuh dibawah 10 ha di kabupaten yang ditangani terhadap total luas permukiman kumuh seluruh kabupaten	49.99 %	7,809,967,000							
1	04	03	2.03	03	Peningkatan Kualitas Kawasan Permukiman Kumuh dengan Luas di Bawah 10 (sepuluh) Ha						8,830,000,000			11,460,066,200											
1	04	03	2.03	02	Perbaikan Rumah Tidak Layak Huni	Persentase kawasan permukiman kumuh dibawah 10 ha di kabupaten yang ditangani terhadap total luas permukiman kumuh seluruh kabupaten	Pengawasan dan Pendampingan Bantuan Sosial RTLH (APBD, BSPS Kemenpuera, CSR, DAK) Perbaikan Rumah Tidak Layak Huni (APBD) Perbaikan Rumah Tidak Layak Huni (DAK) fisik Rp.2.042.242.000 Perbaikan Rumah Tidak Layak Huni POKIR DEWAN Sosialisasi dan Persiapan Bantuan Sosial RTLH	Perbaikan rumah tidak layak huni	Semua Kabupaten/Kota, Semua Kecamatan, Semua Kelurahan Kab. Sleman, Semua Kecamatan, Semua Kelurahan	49.99 %	17 Kapanewon 235 Unit 40 Unit 68 Unit 17 Kapanewon	381 unit	8,003,500,000	PENDAPAT AN ASLI DAERAH (PAD) DAK Fisik-Bidang Perumahan dan Permukiman-Reguler-Penyediaan Rumah Swadaya		Persentase kawasan permukiman kumuh dibawah 10 ha di kabupaten yang ditangani terhadap total luas permukiman kumuh seluruh kabupaten	49.99 %	9,162,938,400							
1	04	03	2.03	06	Pelaksanaan Pembangunan Pemugaran/ Peremajaan Permukiman Kumuh	Persentase kawasan permukiman kumuh dibawah 10 ha di kabupaten yang ditangani terhadap total luas permukiman kumuh seluruh kabupaten	Pembangunan Baru Rumah Secara Swadaya (DAK) fisik Rp.1.040.000.000 Pengawasan dan Pendampingan Bantuan Sosial RTLH (DAK) Sosialisasi dan Persiapan Bantuan Sosial RTLH	Perbaikan rumah tidak layak huni	Kab. Sleman, Semua Kecamatan, Semua Kelurahan	49.99 %	38 Unit 2 Kapanewon 2 Kapanewon	381 unit	826,500,000	PENDAPAT AN ASLI DAERAH (PAD) DAK Fisik-Bidang Perumahan dan Permukiman-Reguler-Penyediaan Rumah Swadaya		Persentase kawasan permukiman kumuh dibawah 10 ha di kabupaten yang ditangani terhadap total luas permukiman kumuh seluruh kabupaten	49.99 %	2,297,127,800							
1	04	05			PROGRAM PENINGKATAN PRASARANA, SARANA DAN UTILITAS UMUM (PSU)						8,110,000,000			12,815,000,000											
1	04	05	2.01		Urusan Penyelenggaraan PSU Perumahan						8,110,000,000			12,815,000,000											

**Program dan Kegiatan Perangkat Daerah
Kabupaten Sleman
Tahun 2022**

Unit Organisasi : 1.03.1.04.0.00.01.0000 DINAS PEKERJAAN UMUM, PERUMAHAN DAN KAWASAN PERMUKIMAN
Sub Unit Organisasi : 1.03.1.04.0.00.01.0000 DINAS PEKERJAAN UMUM, PERUMAHAN DAN KAWASAN PERMUKIMAN

Kode	Urusan/ Bidang Urusan/ Program/ Kegiatan/ Sub Kegiatan	Indikator Kinerja			Rencana Tahun 2022					Catatan Penting	Prakiraan Maju Rencana Tahun 2023						
		Capaian Program	Keluaran Sub Kegiatan	Hasil Kegiatan	Lokasi Output Kegiatan	Target Capaian Kinerja			Pagu Indikatif (Rp.)		Sumber Dana	Target Capaian Kinerja		Kebutuhan Dana/ Pagu Indikatif (Rp.)			
						Program	Keluaran Sub Kegiatan	Hasil Kegiatan				Tolok Ukur	Target				
1	04	05	2.01	02	Penyediaan Prasarana, Sarana, dan Utilitas Umum di Perumahan untuk Menunjang Fungsi Hunian	Persentase penanganan RTLH diluar kawasan kumuh	Grobog / Pusara / Nisan Terawasinya Pembangunan PSD TPU Madurejo dan TPU Seyegan Terawasinya Pembangunan Rusun Desa Terawasinya Pengawasan Pembangunan Sarana Hunian Wisata Terbangunnya PSD TPU Madurejo dan Seyegan Terbangunnya Rusun Desa Terlaksananya Penyerahan PSU perumahan dan Pembentukan P3SRS Terpeliharanya mesin IPAL Tersedia Data MBR Tersusunnya DED SIM Perumahan Tersusunnya DED TPU Tersusunnya Review DED PSD Rusunawa Tertatanya Permukiman dalam kawasan Desa Wisata	Presentase Sarana dan Prasarana serta pelayanan TPU dan Rusunawa Kondisi baik	Semua Kabupaten/Kota, Semua Kecamatan, Semua Kelurahan Kab. Sleman, Semua Kecamatan, Semua Kelurahan	2400 unit	2 Lokasi 2 Paket 1 Paket 1 Paket 2 Paket 1 Paket 17 Kecamatan 1 Paket 1 Paket 1 Dokumen 2 Paket 1 Paket 1 Paket	75 persen	8,110,000,000	PENDAPATAN ASLI DAERAH (PAD)	Persentase penanganan RTLH diluar kawasan kumuh	2400 unit	12,815,000,000
2					URUSAN PEMERINTAHAN WAJIB YANG TIDAK BERKAITAN DENGAN PELAYANAN DASAR												
2	22				URUSAN PEMERINTAHAN BIDANG KEBUDAYAAN												
2	22	08			PROGRAM PENYELENGGARAAN KEISTIMEWAAN YOGYAKARTA URUSAN KEBUDAYAAN												
2	22	08	2.0	5	Pengelolaan Taman Budaya												
2	22	08	2.05	02	Pengelolaan dan Pengembangan Taman Budaya Kabupaten/Kota	umlah sumber sejarah yang direvitalisasi;Karya bahasa dan sastra yang dilestarikan;Rasio kunjungan museum dibanding ke ODTW lain;Persentase cagar budaya dan warisan budaya yang dilestarikan;Jumlah pemenuhan sarana dan prasarana;Pengelolaan Taman Budaya;Nilai adat tradisi dan seni yang sudah direvitalisasi	pengawasan	Terpenuhinya DED Pembangunan Taman Budaya Kabupaten Sleman	Semua Kabupaten/Kota, Semua Kecamatan, Semua Kelurahan	3 sumber;3 karya;0.02%;2.5%;2 layanan;0 buah;2 event	0 paket	0 paket	0	Dana Keistimewaan DIY	umlah sumber sejarah yang direvitalisasi;Karya bahasa dan sastra yang dilestarikan;Rasio kunjungan museum dibanding ke ODTW lain;Persentase cagar budaya dan warisan budaya yang dilestarikan;Jumlah pemenuhan sarana dan prasarana;Pengelolaan Taman Budaya;Nilai adat tradisi dan seni yang sudah direvitalisasi	3 sumber;3 karya;0.02%;2.5%;2 layanan;0 buah;2 event	1,150,000
TOTAL											295,611,447,000						300,160,957,232

**Program dan Kegiatan Perangkat Daerah
Kabupaten Sleman
Tahun 2022**

Unit Organisasi : 1.03.1.04.0.00.01.0000 DINAS PEKERJAAN UMUM, PERUMAHAN DAN KAWASAN PERMUKIMAN
Sub Unit Organisasi : 1.03.1.04.0.00.01.0001 UPTD PERALATAN, LABORATORIUM DAN PENGOLAHAN ASPAL

Kode	Kode	Kode	Kode	Kode	Urusan/ Bidang Urusan/ Program/ Kegiatan/ Sub Kegiatan	Indikator Kinerja			Rencana Tahun 2022				Catatan Penting	Prakiraan Maju Rencana Tahun 2023				
						Capaian Program	Keluaran Sub Kegiatan	Hasil Kegiatan	Lokasi Output Kegiatan	Target Capaian Kinerja				Pagu Indikatif (Rp.)	Sumber Dana	Target Capaian Kinerja		Kebutuhan Dana/ Pagu Indikatif (Rp.)
										Program	Keluaran Sub Kegiatan	Hasil Kegiatan				Tolok Ukur	Target	
1					URUSAN PEMERINTAHAN WAJIB YANG BERKAITAN DENGAN PELAYANAN DASAR													
1	03				URUSAN PEMERINTAHAN BIDANG PEKERJAAN UMUM DAN PENATAAN RUANG													
1	03	10			PROGRAM PENYELENGGARAAN JALAN													
1	03	10	2.01		Penyelenggaraan Jalan Kabupaten/Kota													
1	03	10	2.01	11	Pemeliharaan Rutin Jalan	persentase jalan mantab dan jembatan dalam kondisi baik	Belanja pemeliharaan Mesin Potong rumput Belanja pemeliharaan Piston kompresor udara Pembelian suku cadang dan jasa pemeliharaan Excavator Pembelian suku cadang dan jasa pemeliharaan Asphal Sprayer Pembelian suku cadang dan Jasa pemeliharaan backhoe Loader Pembelian suku cadang dan jasa pemeliharaan finisher Pembelian suku cadang dan jasa pemeliharaan Fork lift Pembelian suku cadang dan jasa pemeliharaan mesin gilas Pembelian suku cadang dan jasa pemeliharaan mini excavator Pembelian suku cadang dan jasa pemeliharaan Pneumatic tandem roller Pembelian suku cadang dan jasa pemeliharaan tandem roller Pembelian suku cadang dan jasa pemeliharaan trailler/self loader Pembelian suku cadang dan jasa pemeliharaan vibro Pemeliharaan Alat sondir Pemeliharaan Alat concrete mixer Pemeliharaan Alat coredrill Pemeliharaan Alat ekstraksi aspal Pemeliharaan Alat jack hammer Pemeliharaan Alat keausan/abrasi Pemeliharaan Alat Stamper Pemeliharaan AMP 500 Pemeliharaan AMP 800 Pemeliharaan Compresior Tension Machine Pemeliharaan Molen pemeliharaan stone crusher Pemeliharaan Wheell loader Pengadaan spepart /suku cadang mesin gilas	Presentase kondisi jalan, jembatan dan gorong- gorong baik	Kab. Sleman, Semua Kecamatan, Semua Kelurahan	83.01 %	60 persen	2,417,230,270			persentase jalan mantab dan jembatan dalam kondisi baik	83.01 %	3,500,000,000	
									TOTAL	2,417,230,270						3,500,000,000		

**Program dan Kegiatan Perangkat Daerah
Kabupaten Sleman
Tahun 2022**

Unit Organisasi : 1.03.1.04.0.00.01.0000 DINAS PEKERJAAN UMUM, PERUMAHAN DAN KAWASAN PERMUKIMAN

Sub Unit Organisasi : 1.03.1.04.0.00.01.0002 UPTD RUMAH SUSUN SEDERHANA SEWA

Kode	Urusan/ Bidang Urusan/ Program/ Kegiatan/ Sub Kegiatan	Indikator Kinerja			Rencana Tahun 2022					Catatan Penting	Prakiraan Maju Rencana Tahun 2023					
		Capaian Program	Keluaran Sub Kegiatan	Hasil Kegiatan	Lokasi Output Kegiatan	Target Capaian Kinerja			Pagu Indikatif (Rp.)		Sumber Dana	Target Capaian Kinerja		Kebutuhan Dana/ Pagu Indikatif (Rp.)		
						Program	Keluaran Sub Kegiatan	Hasil Kegiatan				Tolok Ukur	Target			
1		URUSAN PEMERINTAHAN WAJIB YANG BERKAITAN DENGAN PELAYANAN DASAR														
1	04	URUSAN PEMERINTAHAN BIDANG PERUMAHAN DAN KAWASAN PERMUKIMAN														
1	04	02	PROGRAM PENGEMBANGAN PERUMAHAN													
1	04	02	2.0 5	Pembinaan Pengelolaan Rumah Susun Umum dan/atau Rumah Khusus												
1	04	02	2.05 02	Penatausahaan Pemanfaatan Rumah Susun Umum dan/atau Rumah Khusus	Persentase kondisi PSU Rusunawa dan Taman Pemakaman umum baik	pemeliharaan bangunan rusunawa pemeliharaan mechanical electrical dengan baik pengelolaan rusunawa di 1 lokasi persentase rusunawa	Pengelolaan bangunan rusunawa	Semua Kabupaten/K ota, Semua Kecamatan, Semua Kelurahan	77.50 %	5 lokasi 1 paket 1 blok 4 lokasi	100 persen	2,542,826,040	PENDAPAT AN ASLI DAERAH (PAD)	Persentase kondisi PSU Rusunawa dan Taman Pemakaman umum baik	77.50 %	3,300,000,000
TOTAL											2,542,826,040				3,300,000,000	

**Program dan Kegiatan Perangkat Daerah
Kabupaten Sleman
Tahun 2022**

Unit Organisasi : 1.03.1.04.0.00.01.0000 DINAS PEKERJAAN UMUM, PERUMAHAN DAN KAWASAN PERMUKIMAN
Sub Unit Organisasi : 1.03.1.04.0.00.01.0003 UPTD TAMAN PEMAKAMAN UMUM

Kode	Urusan/ Bidang Urusan/ Program/ Kegiatan/ Sub Kegiatan	Indikator Kinerja			Rencana Tahun 2022					Catatan Penting	Prakiraan Maju Rencana Tahun 2023						
		Capaian Program	Keluaran Sub Kegiatan	Hasil Kegiatan	Lokasi Output Kegiatan	Target Capaian Kinerja			Pagu Indikatif (Rp.)		Sumber Dana	Target Capaian Kinerja		Kebutuhan Dana/ Pagu Indikatif (Rp.)			
						Program	Keluaran Sub Kegiatan	Hasil Kegiatan				Tolok Ukur	Target				
1																	
1																	
1	04																
1	04	05															
1	04	05	2.01														
1	04	05	2.01	02	Penyediaan Prasarana, Sarana, dan Utilitas Umum di Perumahan untuk Menunjang Fungsi Hunian	Persentase kondisi PSU Rusunawa dan Taman Pemakaman umum baik	Pelayanan Pemakaman Pemberian Perijinan Pemakaman Pemeliharaan Prasaran dan Sarana TPU	Persentase sarana dan prasarana serta pelayanan TPU	Kab. Sleman, Semua Kecamatan, Semua Kelurahan	77.50 %	144 kali 770 ijin 12 bulan	70 persen	1,790,690,636	PENDAPAT AN ASLI DAERAH (PAD)	Persentase kondisi PSU Rusunawa dan Taman Pemakaman umum baik	77.50 %	2,160,197,000
TOTAL									1,790,690,636					2,160,197,000			

**Program dan Kegiatan Perangkat Daerah
Kabupaten Sleman
Tahun 2022**

Unit Organisasi : 1.05.0.00.0.00.01.0000 SATUAN POLISI PAMONG PRAJA
Sub Unit Organisasi : 1.05.0.00.0.00.01.0000 SATUAN POLISI PAMONG PRAJA

Kode	Urusan/ Bidang Urusan/ Program/ Kegiatan/ Sub Kegiatan	Indikator Kinerja			Rencana Tahun 2022					Catatan Penting	Prakiraan Maju Rencana Tahun 2023						
		Capaian Program	Keluaran Sub Kegiatan	Hasil Kegiatan	Lokasi Output Kegiatan	Target Capaian Kinerja			Pagu Indikatif (Rp.)		Sumber Dana	Target Capaian Kinerja		Kebutuhan Dana/ Pagu Indikatif (Rp.)			
						Program	Keluaran Sub Kegiatan	Hasil Kegiatan				Tolok Ukur	Target				
1		URUSAN PEMERINTAHAN WAJIB YANG BERKAITAN DENGAN PELAYANAN DASAR															
1	05	URUSAN PEMERINTAHAN BIDANG KETENTERAMAN DAN KETERTIBAN UMUM SERTA PERLINDUNGAN MASYARAKAT															
1	05	01	PROGRAM PENUNJANG URUSAN PEMERINTAHAN DAERAH KABUPATEN/KOTA														
1	05	01	2.01	Perencanaan, Penganggaran, dan Evaluasi Kinerja Perangkat Daerah													
1	05	01	2.01	01	Penyusunan Dokumen Perencanaan Perangkat Daerah	Persentase pemenuhan kebutuhan administrasi perkantoran; Persentase pemenuhan layanan sarana dan prasarana kerja	Dokumen Perjanjian Kinerja Dokumen Perubahan Perjanjian Kinerja Dokumen Renja	Persentase ketersediaan dokumen perencanaan, penganggaran dan evaluasi kinerja Perangkat Daerah	Kab. Sleman, Semua Kecamatan, Semua Kelurahan	100%; 100 %	1 dokumen 1 dokumen 1 dokumen	100 %	6,606,000	PENDAPAT AN ASLI DAERAH (PAD)	Persentase pemenuhan kebutuhan administrasi perkantoran; Persentase pemenuhan layanan sarana dan prasarana kerja	100%; 100 %	7,266,600
1	05	01	2.01	02	Koordinasi dan Penyusunan Dokumen RKA-SKPD	Persentase pemenuhan kebutuhan administrasi perkantoran; Persentase pemenuhan layanan sarana dan prasarana kerja	Dokumen RKA SKDP	Persentase ketersediaan dokumen perencanaan, penganggaran dan evaluasi kinerja Perangkat Daerah	Kab. Sleman, Semua Kecamatan, Semua Kelurahan	100%; 100 %	1 dokumen	100 %	2,690,925	PENDAPAT AN ASLI DAERAH (PAD)	Persentase pemenuhan kebutuhan administrasi perkantoran; Persentase pemenuhan layanan sarana dan prasarana kerja	100%; 100 %	2,960,000
1	05	01	2.01	03	Koordinasi dan Penyusunan Dokumen Perubahan RKA-SKPD	Persentase pemenuhan kebutuhan administrasi perkantoran; Persentase pemenuhan layanan sarana dan prasarana kerja	Dokumen Perubahan RKA SKDP	Persentase ketersediaan dokumen perencanaan, penganggaran dan evaluasi kinerja Perangkat Daerah	Kab. Sleman, Semua Kecamatan, Semua Kelurahan	100%; 100 %	1 dokumen	100 %	2,690,925	PENDAPAT AN ASLI DAERAH (PAD)	Persentase pemenuhan kebutuhan administrasi perkantoran; Persentase pemenuhan layanan sarana dan prasarana kerja	100%; 100 %	2,960,000
1	05	01	2.01	04	Koordinasi dan Penyusunan DPA-SKPD	Persentase pemenuhan kebutuhan administrasi perkantoran; Persentase pemenuhan layanan sarana dan prasarana kerja	Dokumen DPA SKDP	Persentase ketersediaan dokumen perencanaan, penganggaran dan evaluasi kinerja Perangkat Daerah	Kab. Sleman, Semua Kecamatan, Semua Kelurahan	100%; 100 %	1 dokumen	100 %	2,690,925	PENDAPAT AN ASLI DAERAH (PAD)	Persentase pemenuhan kebutuhan administrasi perkantoran; Persentase pemenuhan layanan sarana dan prasarana kerja	100%; 100 %	2,960,000
1	05	01	2.01	05	Koordinasi dan Penyusunan Dokumen Perubahan DPA-SKPD	Persentase pemenuhan kebutuhan administrasi perkantoran; Persentase pemenuhan layanan sarana dan prasarana kerja	Dokumen Perubahan DPA SKPD	Persentase ketersediaan dokumen perencanaan, penganggaran dan evaluasi kinerja Perangkat Daerah	Kab. Sleman, Semua Kecamatan, Semua Kelurahan	100%; 100 %	1 dokumen	100 %	2,690,925	Dana Transfer Umum-Dana Alokasi Umum	Persentase pemenuhan kebutuhan administrasi perkantoran; Persentase pemenuhan layanan sarana dan prasarana kerja	100%; 100 %	2,960,000
1	05	01	2.01	06	Koordinasi dan Penyusunan Laporan Capaian Kinerja dan Ikhtisar Realisasi Kinerja SKPD	Persentase pemenuhan kebutuhan administrasi perkantoran; Persentase pemenuhan layanan sarana dan prasarana kerja	Dokumen Laporan Capaian Kinerja	Persentase ketersediaan dokumen perencanaan, penganggaran dan evaluasi kinerja Perangkat Daerah	Kab. Sleman, Semua Kecamatan, Semua Kelurahan	100%; 100 %	1 dokumen	100 %	2,690,925	PENDAPAT AN ASLI DAERAH (PAD)	Persentase pemenuhan kebutuhan administrasi perkantoran; Persentase pemenuhan layanan sarana dan prasarana kerja	100%; 100 %	2,960,000
1	05	01	2.01	07	Evaluasi Kinerja Perangkat Daerah	Persentase pemenuhan kebutuhan administrasi perkantoran; Persentase pemenuhan layanan sarana dan prasarana kerja	Dokumen Laporan Tahunan Dokumen LKJIP/LAKIP Dokumen Pengendalian dan Evaluasi terhadap hasil Renja Dokumen Pengendalian dan Evaluasi terhadap kebijakan renja dokumen pengendalian dan evaluasi terhadap pelaksanaan Renja Dokumen RFK	Persentase ketersediaan dokumen perencanaan, penganggaran dan evaluasi kinerja Perangkat Daerah	Kab. Sleman, Semua Kecamatan, Semua Kelurahan	100%; 100 %	1 dokumen 1 dokumen 4 dokumen 1 dokumen 4 dokumen 12 dokumen	100 %	6,185,250	PENDAPAT AN ASLI DAERAH (PAD)	Persentase pemenuhan kebutuhan administrasi perkantoran; Persentase pemenuhan layanan sarana dan prasarana kerja	100%; 100 %	6,803,775
1	05	01	2.02	Administrasi Keuangan Perangkat Daerah													
1	05	01	2.02	01	Penyediaan Gaji dan Tunjangan ASN	Persentase pemenuhan kebutuhan administrasi perkantoran; Persentase pemenuhan layanan sarana dan prasarana kerja	Iuran Jaminan Kecelakaan Kerja Iuran Jaminan Kematian Iuran Jaminan Kesehatan Pembayaran Gaji dan Tunjangan Pembayaran TPP	Persentase tertib administrasi pengelolaan keuangan	Kab. Sleman, Semua Kecamatan, Semua Kelurahan	100%; 100 %	12 bulan 12 bulan 12 bulan 12 bulan	100 %	9,277,766,680	Dana Transfer Umum-Dana Alokasi Umum	Persentase pemenuhan kebutuhan administrasi perkantoran; Persentase pemenuhan layanan sarana dan prasarana kerja	100%; 100 %	10,205,543,348
1	05	01	2.02	03	Pelaksanaan Penatausahaan dan Pengujian/Verifikasi Keuangan SKPD	Persentase pemenuhan kebutuhan administrasi perkantoran; Persentase pemenuhan layanan sarana dan prasarana kerja	Pembayaran honorarium pengelola keuangan/barang	Persentase tertib administrasi pengelolaan keuangan	Kab. Sleman, Semua Kecamatan, Semua Kelurahan	100%; 100 %	12 bulan	100 %	195,180,000	PENDAPAT AN ASLI DAERAH (PAD)	Persentase pemenuhan kebutuhan administrasi perkantoran; Persentase pemenuhan layanan sarana dan prasarana kerja	100%; 100 %	214,698,000

**Program dan Kegiatan Perangkat Daerah
Kabupaten Sleman
Tahun 2022**

Unit Organisasi : 1.05.0.00.0.00.01.0000 SATUAN POLISI PAMONG PRAJA
Sub Unit Organisasi : 1.05.0.00.0.00.01.0000 SATUAN POLISI PAMONG PRAJA

Kode	Urusan/ Bidang Urusan/ Program/ Kegiatan/ Sub Kegiatan	Indikator Kinerja			Rencana Tahun 2022					Catatan Penting	Prakiraan Maju Rencana Tahun 2023			
		Capaian Program	Keluaran Sub Kegiatan	Hasil Kegiatan	Lokasi Output Kegiatan	Target Capaian Kinerja			Pagu Indikatif (Rp.)		Sumber Dana	Target Capaian Kinerja		Kebutuhan Dana/ Pagu Indikatif (Rp.)
						Program	Keluaran Sub Kegiatan	Hasil Kegiatan				Tolok Ukur	Target	
1 05 01 2.02 07	Koordinasi dan Penyusunan Laporan Keuangan Bulanan/Triwulanan/Semesteran SKPD	Persentase pemenuhan kebutuhan administrasi perkantoran; Persentase pemenuhan layanan sarana dan prasarana kerja	Laporan aset/BMD semesteran Laporan keuangan semesteran	Persentase tertib administrasi pengelolaan keuangan	Kab. Sleman, Semua Kecamatan, Semua Kelurahan	100%; 100 %	2 dokumen 2 dokumen	100 %	9,624,900	Dana Transfer Umum-Dana Alokasi Umum		Persentase pemenuhan kebutuhan administrasi perkantoran; Persentase pemenuhan layanan sarana dan prasarana kerja	100%; 100 %	10,587,390
1 05 01 2.05	Administrasi Kepegawaian Perangkat Daerah								2,826,100,200					3,108,710,220
1 05 01 2.05 03	Pendataan dan Pengolahan Administrasi Kepegawaian	Persentase pemenuhan kebutuhan administrasi perkantoran; Persentase pemenuhan layanan sarana dan prasarana kerja	Bimtek berkaitan dengan Tupoksi Satpol PP Laporan pelaksanaan Roadmap Reformasi birokrasi Layanan Administrasi kepegawaian Pembayaran tenaga Non PNS/PHL Pembinaan JFT Satpol PP	Persentase Layanan Administrasi Kepegawaian	Kab. Sleman, Semua Kecamatan, Semua Kelurahan	100%; 100 %	3 orang 1 dokumen 12 bulan 12 bulan 45 orang	100 %	2,826,100,200	PENDAPAT AN ASLI DAERAH (PAD)		Persentase pemenuhan kebutuhan administrasi perkantoran; Persentase pemenuhan layanan sarana dan prasarana kerja	100%; 100 %	3,108,710,220
1 05 01 2.06	Administrasi Umum Perangkat Daerah								190,010,100					218,439,900
1 05 01 2.06 01	Penyediaan Komponen Instalasi Listrik/Penerangan Bangunan Kantor	Persentase pemenuhan kebutuhan administrasi perkantoran; Persentase pemenuhan layanan sarana dan prasarana kerja	Penyediaan komponen instalasi listrik	Persentase pemenuhan kebutuhan administrasi perkantoran; Persentase pemenuhan kebutuhan Gedung dan perlengkapan kerja	Kab. Sleman, Semua Kecamatan, Semua Kelurahan	100%; 100 %	12 jenis	100 %	10,302,020	PENDAPAT AN ASLI DAERAH (PAD)		Persentase pemenuhan kebutuhan administrasi perkantoran; Persentase pemenuhan layanan sarana dan prasarana kerja	100%; 100 %	14,284,000
1 05 01 2.06 02	Penyediaan Peralatan dan Perlengkapan Kantor	Persentase pemenuhan kebutuhan administrasi perkantoran; Persentase pemenuhan layanan sarana dan prasarana kerja	Peralatan dan perlengkapan kantor	Persentase pemenuhan kebutuhan administrasi perkantoran; Persentase pemenuhan kebutuhan Gedung dan perlengkapan kerja	Kab. Sleman, Semua Kecamatan, Semua Kelurahan	100%; 100 %	8 unit	100 %	28,588,800	PENDAPAT AN ASLI DAERAH (PAD)		Persentase pemenuhan kebutuhan administrasi perkantoran; Persentase pemenuhan layanan sarana dan prasarana kerja	100%; 100 %	32,652,000
1 05 01 2.06 04	Penyediaan Bahan Logistik Kantor	Persentase pemenuhan kebutuhan administrasi perkantoran; Persentase pemenuhan layanan sarana dan prasarana kerja	Fasilitas Makan Minum Rapat Penyediaan ATK	Persentase pemenuhan kebutuhan administrasi perkantoran; Persentase pemenuhan kebutuhan Gedung dan perlengkapan kerja	Kab. Sleman, Semua Kecamatan, Semua Kelurahan	100%; 100 %	12 bulan 1 paket	100 %	45,088,780	PENDAPAT AN ASLI DAERAH (PAD)		Persentase pemenuhan kebutuhan administrasi perkantoran; Persentase pemenuhan layanan sarana dan prasarana kerja	100%; 100 %	50,166,000
1 05 01 2.06 05	Penyediaan Barang Cetak dan Penggandaan	Persentase pemenuhan kebutuhan administrasi perkantoran; Persentase pemenuhan layanan sarana dan prasarana kerja	Layanan cetak dan penggandaan dokumen	Persentase pemenuhan kebutuhan administrasi perkantoran; Persentase pemenuhan kebutuhan Gedung dan perlengkapan kerja	Kab. Sleman, Semua Kecamatan, Semua Kelurahan	100%; 100 %	12 bulan	100 %	8,272,900	PENDAPAT AN ASLI DAERAH (PAD)		Persentase pemenuhan kebutuhan administrasi perkantoran; Persentase pemenuhan layanan sarana dan prasarana kerja	100%; 100 %	9,100,000
1 05 01 2.06 08	Fasilitasi Kunjungan Tamu	Persentase pemenuhan kebutuhan administrasi perkantoran; Persentase pemenuhan layanan sarana dan prasarana kerja	Layanan Makan dan Minum Tamu	Persentase pemenuhan kebutuhan administrasi perkantoran; Persentase pemenuhan kebutuhan Gedung dan perlengkapan kerja	Kab. Sleman, Semua Kecamatan, Semua Kelurahan	100%; 100 %	12 bulan	100 %	7,500,000	PENDAPAT AN ASLI DAERAH (PAD)		Persentase pemenuhan kebutuhan administrasi perkantoran; Persentase pemenuhan layanan sarana dan prasarana kerja	100%; 100 %	8,250,000
1 05 01 2.06 09	Penyelenggaraan Rapat Koordinasi dan Konsultasi SKPD	Persentase pemenuhan kebutuhan administrasi perkantoran; Persentase pemenuhan layanan sarana dan prasarana kerja	Layanan Perjalanan Daerah lar daerah Layanan perjalanan dinas Dalam Daerah	Persentase pemenuhan kebutuhan administrasi perkantoran; Persentase pemenuhan kebutuhan Gedung dan perlengkapan kerja	Semua Kabupaten/Kota, Semua Kecamatan, Semua Kelurahan	100%; 100 %	12 bulan 12 bulan	100 %	67,871,000	PENDAPAT AN ASLI DAERAH (PAD)		Persentase pemenuhan kebutuhan administrasi perkantoran; Persentase pemenuhan layanan sarana dan prasarana kerja	100%; 100 %	79,363,900
1 05 01 2.06 10	Penatausahaan Arsip Dinamis pada SKPD	Persentase pemenuhan kebutuhan administrasi perkantoran; Persentase pemenuhan layanan sarana dan prasarana kerja	Pengelolaan Arsip PD	Persentase pemenuhan kebutuhan administrasi perkantoran; Persentase pemenuhan kebutuhan Gedung dan perlengkapan kerja	Kab. Sleman, Semua Kecamatan, Semua Kelurahan	100%; 100 %	12 bulan	100 %	8,061,600	PENDAPAT AN ASLI DAERAH (PAD)		Persentase pemenuhan kebutuhan administrasi perkantoran; Persentase pemenuhan layanan sarana dan prasarana kerja	100%; 100 %	8,867,000
1 05 01 2.06 11	Dukungan Pelaksanaan Sistem Pemerintahan Berbasis Elektronik pada SKPD	Persentase pemenuhan kebutuhan administrasi perkantoran; Persentase pemenuhan layanan sarana dan prasarana kerja	Pengelolaan informasi dan dokumen perangkat daerah Pengelolaan website Perangkat Daerah	Persentase pemenuhan kebutuhan administrasi perkantoran; Persentase pemenuhan kebutuhan Gedung dan perlengkapan kerja	Kab. Sleman, Semua Kecamatan, Semua Kelurahan	100%; 100 %	12 bulan 12 bulan	100 %	14,325,000	PENDAPAT AN ASLI DAERAH (PAD)		Persentase pemenuhan kebutuhan administrasi perkantoran; Persentase pemenuhan layanan sarana dan prasarana kerja	100%; 100 %	15,757,000

**Program dan Kegiatan Perangkat Daerah
Kabupaten Sleman
Tahun 2022**

Unit Organisasi : 1.05.0.00.0.00.01.0000 SATUAN POLISI PAMONG PRAJA
Sub Unit Organisasi : 1.05.0.00.0.00.01.0000 SATUAN POLISI PAMONG PRAJA

Kode	Kode	Kode	Kode	Kode	Kode	Kode	Indikator Kinerja			Rencana Tahun 2022				Catatan Penting	Prakiraan Maju Rencana Tahun 2023					
							Urusan/ Bidang Urusan/ Program/ Kegiatan/ Sub Kegiatan	Capaian Program	Keluaran Sub Kegiatan	Hasil Kegiatan	Lokasi Output Kegiatan	Target Capaian Kinerja			Pagu Indikatif (Rp.)	Sumber Dana	Target Capaian Kinerja		Kebutuhan Dana/ Pagu Indikatif (Rp.)	
												Program	Keluaran Sub Kegiatan				Hasil Kegiatan	Tolok Ukur		Target
1	05	01	2.08				Penyediaan Jasa Penunjang Urusan Pemerintahan Daerah			430,503,060					476,596,200					
1	05	01	2.08	01	Penyediaan Jasa Surat Menyurat	Persentase pemenuhan kebutuhan administrasi perkantoran; Persentase pemenuhan layanan sarana dan prasarana kerja	Layanan Surat menyurat Pengelolaan arsip dan perpustakaan	Persentase pemenuhan layanan penunjang	Kab. Sleman, Semua Kecamatan, Semua Kelurahan	100%; 100 %	12 bulan 12 bulan	100 %	25,920,820	PENDAPAT AN ASLI DAERAH (PAD)		Persentase pemenuhan kebutuhan administrasi perkantoran; Persentase pemenuhan layanan sarana dan prasarana kerja	100%; 100 %	31,556,000		
1	05	01	2.08	02	Penyediaan Jasa Komunikasi, Sumber Daya Air dan Listrik	Persentase pemenuhan kebutuhan administrasi perkantoran; Persentase pemenuhan layanan sarana dan prasarana kerja	pembayaran jasa langganan	Persentase pemenuhan layanan penunjang	Kab. Sleman, Semua Kecamatan, Semua Kelurahan	100%; 100 %	12 bulan	100 %	130,440,000	PENDAPAT AN ASLI DAERAH (PAD)		Persentase pemenuhan kebutuhan administrasi perkantoran; Persentase pemenuhan layanan sarana dan prasarana kerja	100%; 100 %	143,484,000		
1	05	01	2.08	03	Penyediaan Jasa Peralatan dan Perlengkapan Kantor	Persentase pemenuhan kebutuhan administrasi perkantoran; Persentase pemenuhan layanan sarana dan prasarana kerja	Peralatan dan Perlengkapan Kantor	Persentase pemenuhan layanan penunjang	Kab. Sleman, Semua Kecamatan, Semua Kelurahan	100%; 100 %	169 unit	100 %	150,162,000	PENDAPAT AN ASLI DAERAH (PAD)		Persentase pemenuhan kebutuhan administrasi perkantoran; Persentase pemenuhan layanan sarana dan prasarana kerja	100%; 100 %	165,178,200		
1	05	01	2.08	04	Penyediaan Jasa Pelayanan Umum Kantor	Persentase pemenuhan kebutuhan administrasi perkantoran; Persentase pemenuhan layanan sarana dan prasarana kerja	Pelayanan kemandirian dan kebersihan kantor	Persentase pemenuhan layanan penunjang	Kab. Sleman, Semua Kecamatan, Semua Kelurahan	100%; 100 %	12 bulan	100 %	123,980,240	PENDAPAT AN ASLI DAERAH (PAD)		Persentase pemenuhan kebutuhan administrasi perkantoran; Persentase pemenuhan layanan sarana dan prasarana kerja	100%; 100 %	136,378,000		
1	05	01	2.09			Pemeliharaan Barang Milik Daerah Penunjang Urusan Pemerintahan Daerah			660,923,600					6,856,015,500						
1	05	01	2.09	02	Penyediaan Jasa Pemeliharaan, Biaya Pemeliharaan, Pajak, dan Perizinan Kendaraan Dinas Operasional atau Lapangan	Persentase pemenuhan kebutuhan administrasi perkantoran; Persentase pemenuhan layanan sarana dan prasarana kerja	Layanan pemeliharaan kendaraan dinas Layanan penyediaan BBM kendaraan	Persentase pemenuhan kebutuhan pemeliharaan	Kab. Sleman, Semua Kecamatan, Semua Kelurahan	100%; 100 %	12 bulan 12 bulan	100 %	619,698,600	PENDAPAT AN ASLI DAERAH (PAD)		Persentase pemenuhan kebutuhan administrasi perkantoran; Persentase pemenuhan layanan sarana dan prasarana kerja	100%; 100 %	6,810,668,000		
1	05	01	2.09	09	Pemeliharaan/Rehabilitasi Gedung Kantor dan Bangunan Lainnya	Persentase pemenuhan kebutuhan administrasi perkantoran; Persentase pemenuhan layanan sarana dan prasarana kerja	pemeliharaan gedung	Persentase pemenuhan kebutuhan pemeliharaan	Kab. Sleman, Semua Kecamatan, Semua Kelurahan	100%; 100 %	2 unit	100 %	41,225,000	PENDAPAT AN ASLI DAERAH (PAD)		Persentase pemenuhan kebutuhan administrasi perkantoran; Persentase pemenuhan layanan sarana dan prasarana kerja	100%; 100 %	45,347,500		
1	05	02				PROGRAM PENINGKATAN KETENTERAMAN DAN KETERTIBAN UMUM			2,285,703,227					2,790,104,250						
1	05	02	2.01			Penanganan Gangguan Ketenteraman dan Ketertiban Umum dalam 1 (satu) Daerah Kabupaten/Kota			2,054,262,065					2,514,249,000						
1	05	02	2.01	01	Pencegahan Gangguan Ketenteraman dan Ketertiban Umum melalui Deteksi Dini dan Cegah Dini, Pembinaan dan Penyuluhan, Pelaksanaan Patroli, Pengamanan, dan Pengawasan	Persentase gangguan ketenteraman dan ketertiban umum yang diselesaikan (IKK);Persentase Perda dan Perkada yang ditegakkan (IKK)	Pam Hari Besar Nasional dan keagamaan Pam Pejabat VVIP Pam & voorijder Pejabat Patroli Siaga ketertiban umum dan ketentraman masyarakat Penanganan dan antisipasi kerawanan	Persentase pelanggaran K3 yang ditindaklanjuti dan pelayanan Perlindungan Masyarakat di masyarakat	Kab. Sleman, Semua Kecamatan, Semua Kelurahan	100 %;34 %	10 kali 10 kali 30 kali 12 bulan 12 bulan	100 %	798,568,465	PENDAPAT AN ASLI DAERAH (PAD)		Persentase gangguan ketenteraman dan ketertiban umum yang diselesaikan (IKK);Persentase Perda dan Perkada yang ditegakkan (IKK)	100 %;34 %	1,027,571,000		
1	05	02	2.01	02	Penindakan atas Gangguan Ketenteraman dan Ketertiban Umum Berdasarkan Perda dan Perkada melalui Penertiban dan Penanganan Unjuk Rasa dan Kerusuhan Massa	Persentase gangguan ketenteraman dan ketertiban umum yang diselesaikan (IKK);Persentase Perda dan Perkada yang ditegakkan (IKK)	evakuasi PKL Laporan Penindakan atas Gangguan Trantibum berdasarkan Perda dan Perkada Monitoring / penjangkauan Anjal/Gepeng/ODGJ Penanganan antisipasi tawuran pelajar Penertiban PKL Spanduk/reklame ilegal/APK	Persentase pelanggaran K3 yang ditindaklanjuti dan pelayanan Perlindungan Masyarakat di masyarakat	Kab. Sleman, Semua Kecamatan, Semua Kelurahan	100 %;34 %	3 kali 1 dokumen 35 kali 5 kali 10 kali 65 kali	100 %	225,225,000	PENDAPAT AN ASLI DAERAH (PAD)		Persentase gangguan ketenteraman dan ketertiban umum yang diselesaikan (IKK);Persentase Perda dan Perkada yang ditegakkan (IKK)	100 %;34 %	332,688,000		

**Program dan Kegiatan Perangkat Daerah
Kabupaten Sleman
Tahun 2022**

Unit Organisasi : 1.05.0.00.0.00.01.0000 SATUAN POLISI PAMONG PRAJA
Sub Unit Organisasi : 1.05.0.00.0.00.01.0000 SATUAN POLISI PAMONG PRAJA

Kode	Kode	Kode	Kode	Kode	Urusan/ Bidang Urusan/ Program/ Kegiatan/ Sub Kegiatan	Indikator Kinerja			Rencana Tahun 2022					Catatan Penting	Prakiraan Maju Rencana Tahun 2023			
						Capaian Program	Keluaran Sub Kegiatan	Hasil Kegiatan	Lokasi Output Kegiatan	Target Capaian Kinerja			Pagu Indikatif (Rp.)		Sumber Dana	Target Capaian Kinerja		Kebutuhan Dana/ Pagu Indikatif (Rp.)
										Program	Keluaran Sub Kegiatan	Hasil Kegiatan				Tolok Ukur	Target	
1	05	02	2.01	03	Koordinasi Penyelenggaraan Ketenteraman dan Ketertiban Umum serta Perlindungan Masyarakat Tingkat Kabupaten/Kota	Persentase gangguan ketenteraman dan ketertiban umum yang diselesaikan (IKK);Persentase Perda dan Perkada yang ditegakkan (IKK)	Karya Bhakti Linmas dalam mendukung kegiatan TMMD Laporan Kegiatan Koordinasi penyelenggaraan Ketenteraman dan Ketertiban Umum Serta Perlindungan Masyarakat Operasional Korsik Gita Praja Sembada Operasional Satlinmas Inti Kabupaten Operasional Satlinmas Rescue Istimewa Wilayah VII Penyelenggaraan Perlindungan Masyarakat	Persentase pelanggaran K3 yang ditindaklanjuti dan pelayanan Perlindungan Masyarakat di masyarakat	Kab. Sleman, Semua Kecamatan, Semua Kelurahan	100 %;34 %	3 kali 12 dokumen 12 bulan 12 bulan 12 bulan	100 %	665,665,100	PENDAPAT AN ASLI DAERAH (PAD)		Persentase gangguan ketenteraman dan ketertiban umum yang diselesaikan (IKK);Persentase Perda dan Perkada yang ditegakkan (IKK)	100 %;34 %	824,834,000
1	05	02	2.01	04	Pemberdayaan Perlindungan Masyarakat dalam rangka Ketenteraman dan Ketertiban Umum	Persentase gangguan ketenteraman dan ketertiban umum yang diselesaikan (IKK);Persentase Perda dan Perkada yang ditegakkan (IKK)	Laporan Kegiatan Pembinaan Linmas Peningkatan Kapasitas Linmas Update data Linmas	Persentase pelanggaran K3 yang ditindaklanjuti dan pelayanan Perlindungan Masyarakat di masyarakat	Kab. Sleman, Semua Kecamatan, Semua Kelurahan	100 %;34 %	1 dokumen 510 orang 1 dokumen	100 %	108,250,000	PENDAPAT AN ASLI DAERAH (PAD)		Persentase gangguan ketenteraman dan ketertiban umum yang diselesaikan (IKK);Persentase Perda dan Perkada yang ditegakkan (IKK)	100 %;34 %	119,075,000
1	05	02	2.01	07	Kerjasama antar Lembaga dan Mitra dalam Teknik Pencegahan dan Penanganan Gangguan Ketenteraman dan Ketertiban Umum	Persentase gangguan ketenteraman dan ketertiban umum yang diselesaikan (IKK);Persentase Perda dan Perkada yang ditegakkan (IKK)	Bintek Tupoksi Sat Pol. PP Forkom Trantib Kerjasama Aparat Kesamaptaaan Pol PP Kesamaptaaan Satpam Mediasi Pembinaan Satpam Pengamanan PORDA Rakor Data Trantib Rakor Kapanewon Sambang Kamling	Persentase pelanggaran K3 yang ditindaklanjuti dan pelayanan Perlindungan Masyarakat di masyarakat	Kab. Sleman, Semua Kecamatan, Semua Kelurahan	100 %;34 %	4 kali 3 kali 4 kali 5 kali 7 kali 2 kali 5 kali 10 kali 3 kali 4 kali 17 kali	100 %	256,553,500	PENDAPAT AN ASLI DAERAH (PAD)		Persentase gangguan ketenteraman dan ketertiban umum yang diselesaikan (IKK);Persentase Perda dan Perkada yang ditegakkan (IKK)	100 %;34 %	210,081,000
1	05	02	2.02		Penegakan Peraturan Daerah Kabupaten/Kota dan Peraturan Bupati/Wali Kota							226,341,162			270,245,250			
1	05	02	2.02	01	Sosialisasi Penegakan Peraturan Daerah dan Peraturan Bupati/Wali Kota	Persentase gangguan ketenteraman dan ketertiban umum yang diselesaikan (IKK);Persentase Perda dan Perkada yang ditegakkan (IKK)	Laporan kegiatan Sosialisasi Penegakan Peraturan Daerah dan Peraturan Bupati/Walikota Sosialisasi Dana Bagi Hasil Cukai Hasil Tembakau (DBH CHT) Sosialisasi Perbup Ramadhan Sosialisasi perda dan perbup	Persentase pelanggaran Perda/Perkada yang ditangani	Kab. Sleman, Semua Kecamatan, Semua Kelurahan	100 %;34 %	1 dokumen 1 kali 1 kali 1 kali	100 %	27,737,500	PENDAPAT AN ASLI DAERAH (PAD)		Persentase gangguan ketenteraman dan ketertiban umum yang diselesaikan (IKK);Persentase Perda dan Perkada yang ditegakkan (IKK)	100 %;34 %	30,511,250
1	05	02	2.02	02	Pengawasan atas Kepatuhan terhadap Pelaksanaan Peraturan Daerah dan Peraturan Bupati/Wali Kota	Persentase gangguan ketenteraman dan ketertiban umum yang diselesaikan (IKK);Persentase Perda dan Perkada yang ditegakkan (IKK)	Laporan kegiatan Pengawasan Atas Kepatuhan terhadap Pelaksanaan Peraturan Daerah dan Peraturan Bupati/Walikota Pembinaan dan Pengawasan Cukai Rokok Pembinaan dan Pengawasan Pelaksanaan Perbup Ramadhan Pembinaan dan Pengawasan Pemandokan Pembinaan dan Pengawasan Perizinan Usaha Penanganan Aduan Masyarakat Penanganan Pelanggaran Perda	Persentase pelanggaran Perda/Perkada yang ditangani	Kab. Sleman, Semua Kecamatan, Semua Kelurahan	100 %;34 %	1 dokumen 2 kali 2 kali 10 kali 10 kali 2 kali 2 kali	100 %	37,073,662	PENDAPAT AN ASLI DAERAH (PAD)		Persentase gangguan ketenteraman dan ketertiban umum yang diselesaikan (IKK);Persentase Perda dan Perkada yang ditegakkan (IKK)	100 %;34 %	62,051,000

**Program dan Kegiatan Perangkat Daerah
Kabupaten Sleman
Tahun 2022**

Unit Organisasi : 1.05.0.00.0.00.01.0000 SATUAN POLISI PAMONG PRAJA
Sub Unit Organisasi : 1.05.0.00.0.00.01.0000 SATUAN POLISI PAMONG PRAJA

Kode	Urusan/ Bidang Urusan/ Program/ Kegiatan/ Sub Kegiatan	Indikator Kinerja			Rencana Tahun 2022					Catatan Penting	Prakiraan Maju Rencana Tahun 2023			
		Capaian Program	Keluaran Sub Kegiatan	Hasil Kegiatan	Lokasi Output Kegiatan	Target Capaian Kinerja			Pagu Indikatif (Rp.)		Sumber Dana	Target Capaian Kinerja		Kebutuhan Dana/ Pagu Indikatif (Rp.)
						Program	Keluaran Sub Kegiatan	Hasil Kegiatan				Tolok Ukur	Target	
1 05 02 2.02 03	Penanganan atas Pelanggaran Peraturan Daerah dan Peraturan Bupati/Wali Kota	Persentase gangguan ketenteraman dan ketertiban umum yang diselesaikan (IKK);Persentase Perda dan Perkada yang ditegakkan (IKK)	Focus Group Discussion Forkom Penegakan Perda Kegiatan Pulbaket Koordinasi Kasi Trantib Laporan kegiatan penanganan pelanggaran Perda Operasi Non Yustisi Operasi Salon, Spa dan Panti Pijat Operasi Tempat Hiburan Malam Sidang di Tempat Sidang Tindak Pidana Ringan di Pengadilan	Persentase pelanggaran Perda/Perkada yang ditangani	Kab. Sleman, Semua Kecamatan, Semua Kelurahan	100 %;34 %	1 kali 2 kali 25 kali 2 kali 1 dokumen 25 kali 15 kali 2 kali 5 kali 12 kali	100 %	161,530,000	PENDAPAT AN ASLI DAERAH (PAD)		Persentase gangguan ketenteraman dan ketertiban umum yang diselesaikan (IKK);Persentase Perda dan Perkada yang ditegakkan (IKK)	100 %;34 %	177,683,000
1 05 02 2.03	Pembinaan Penyidik Pegawai Negeri Sipil (PPNS) Kabupaten/Kota							5,100,000						5,610,000
1 05 02 2.03 01	Pengembangan Kapasitas dan Karier PPNS	Persentase gangguan ketenteraman dan ketertiban umum yang diselesaikan (IKK);Persentase Perda dan Perkada yang ditegakkan (IKK)	Laporan kegiatan Pengembangan Kapasitas dan Karier PPNS Seminar PPNS	Persentase meningkatnya pengetahuan PPNS di Kab. Sleman	Kab. Sleman, Semua Kecamatan, Semua Kelurahan	100 %;34 %	1 dokumen 1 kali	30 %	5,100,000	PENDAPAT AN ASLI DAERAH (PAD)		Persentase gangguan ketenteraman dan ketertiban umum yang diselesaikan (IKK);Persentase Perda dan Perkada yang ditegakkan (IKK)	100 %;34 %	5,610,000
1 05 04	PROGRAM PENCEGAHAN, PENANGGULANGAN, PENYELAMATAN KEBAKARAN DAN PENYELAMATAN NON KEBAKARAN							700,122,700						961,873,250
1 05 04 2.01	Pencegahan, Pengendalian, Pemadaman, Penyelamatan, dan Penanganan Bahan Berbahaya dan Beracun Kebakaran dalam Daerah Kabupaten/Kota							617,500,000						795,572,500
1 05 04 2.01 02	Pemadaman dan Pengendalian Kebakaran dalam Daerah Kabupaten/Kota	Persente kasus kebakaran di Wilayah Manajemen Kebakaran (WMK) yang tertangani	Belanja Fire Boot Laporan pelaksanaan pelayanan kebakaran Operasional Pemadaman dan Identifikasi Kebakaran Pemeliharaan alat komunikasi Pemeliharaan alat pemadam kebakaran Pemeliharaan mobil Damkar Pengamanan Pengisian tabung APAR	Persentase Kebakaran di Wilayah Manajemen Kebakaran (WMK) yang tertangani	Kab. Sleman, Semua Kecamatan, Semua Kelurahan	95 %	24 buah 1 dokumen 12 bulan 22 unit 6 unit 8 unit 12 bulan 51 tabung	95 %	566,000,000	PENDAPAT AN ASLI DAERAH (PAD)		Persente kasus kebakaran di Wilayah Manajemen Kebakaran (WMK) yang tertangani	95 %	639,730,000
1 05 04 2.01 03	Penyelamatan dan Evakuasi Korban Kebakaran dan Non Kebakaran	Persente kasus kebakaran di Wilayah Manajemen Kebakaran (WMK) yang tertangani	Belanja PDL Damkar Laporan pelaksanaan pelayanan kebakaran Operasional evaluasi penyelamatan PDH Damkar	Persentase Kebakaran di Wilayah Manajemen Kebakaran (WMK) yang tertangani	Kab. Sleman, Semua Kecamatan, Semua Kelurahan	95 %	48 set 1 dokumen 70 kali 8 set	95 %	51,500,000	PENDAPAT AN ASLI DAERAH (PAD)		Persente kasus kebakaran di Wilayah Manajemen Kebakaran (WMK) yang tertangani	95 %	155,842,500
1 05 04 2.02	Inspeksi Peralatan Proteksi Kebakaran							4,837,500						5,321,250
1 05 04 2.02 02	Penilaian Sarana Prasarana Proteksi Kebakaran	Persente kasus kebakaran di Wilayah Manajemen Kebakaran (WMK) yang tertangani	Pelaksanaan Inspeksi Peralatan Proteksi Kebakaran	Persentase penerbitan surat rekomendasi proteksi kebakaran		95 %	15 obyek	80 %	4,837,500	PENDAPAT AN ASLI DAERAH (PAD)		Persente kasus kebakaran di Wilayah Manajemen Kebakaran (WMK) yang tertangani	95 %	5,321,250
1 05 04 2.04	Pemberdayaan Masyarakat dalam Pencegahan Kebakaran							77,785,200						160,979,500
1 05 04 2.04 01	Pemberdayaan Masyarakat dalam Pencegahan dan Penanggulangan Kebakaran melalui Sosialisasi dan Edukasi Masyarakat	Persente kasus kebakaran di Wilayah Manajemen Kebakaran (WMK) yang tertangani	Penyuluhan Pencegahan Bahaya Kebakaran pada masyarakat (Pokir) Penyuluhan Pencegahan Bahaya Kebakaran pada Masyarakat (PUPM Kapanewon Ngaglik)	Persentase kepedulian masyarakat terhadap penanggulangan kebakaran	Kab. Sleman, Semua Kecamatan, Semua Kelurahan	95 %	12 kali 3 kali	95 %	77,785,200	PENDAPAT AN ASLI DAERAH (PAD)		Persente kasus kebakaran di Wilayah Manajemen Kebakaran (WMK) yang tertangani	95 %	160,979,500
TOTAL									16,602,180,342					24,871,438,433

**Program dan Kegiatan Perangkat Daerah
Kabupaten Sleman
Tahun 2022**

Unit Organisasi : 1.05.0.00.0.00.02.0000 BADAN PENANGGULANGAN BENCANA DAERAH
Sub Unit Organisasi : 1.05.0.00.0.00.02.0000 BADAN PENANGGULANGAN BENCANA DAERAH

Kode	Urusan/ Bidang Urusan/ Program/ Kegiatan/ Sub Kegiatan	Indikator Kinerja			Rencana Tahun 2022					Catatan Penting	Prakiraan Maju Rencana Tahun 2023							
		Capaian Program	Keluaran Sub Kegiatan	Hasil Kegiatan	Lokasi Output Kegiatan	Target Capaian Kinerja			Pagu Indikatif (Rp.)		Sumber Dana	Target Capaian Kinerja		Kebutuhan Dana/ Pagu Indikatif (Rp.)				
						Program	Keluaran Sub Kegiatan	Hasil Kegiatan				Tolok Ukur	Target					
1																		
1																		
1	05																	
1	05	01																
1	05	01	2.01															
1	05	01	2.01	01	Penyusunan Dokumen Perencanaan Perangkat Daerah	Persentase pemenuhan kebutuhan administrasi perkantoran; Persentase pemenuhan layanan sarana dan prasarana kerja	Dokumen Perjanjian Kinerja Dokumen Perubahan Perjanjian Kinerja Dokumen Perubahan Renja Dokumen Renja	Persentase ketersediaan Dokumen Perencanaan, Penganggaran, dan Evaluasi Kinerja Perangkat Daerah tepat waktu	Kab. Sleman, Semua Kecamatan, Semua Kelurahan	100%;100 %	1 dokumen 1 dokumen 1 dokumen	100 %	46,906,075	PENDAPAT AN ASLI DAERAH (PAD)		Persentase pemenuhan kebutuhan administrasi perkantoran; Persentase pemenuhan layanan sarana dan prasarana kerja	100%;100 %	51,600,560
1	05	01	2.01	02	Koordinasi dan Penyusunan Dokumen RKA-SKPD	Persentase pemenuhan kebutuhan administrasi perkantoran; Persentase pemenuhan layanan sarana dan prasarana kerja	Dokumen RKA SKPD	Persentase ketersediaan Dokumen Perencanaan, Penganggaran, dan Evaluasi Kinerja Perangkat Daerah tepat waktu	Kab. Sleman, Semua Kecamatan, Semua Kelurahan	100%;100 %	1 dokumen	100 %	2,718,720	PENDAPAT AN ASLI DAERAH (PAD)		Persentase pemenuhan kebutuhan administrasi perkantoran; Persentase pemenuhan layanan sarana dan prasarana kerja	100%;100 %	2,718,342
1	05	01	2.01	03	Koordinasi dan Penyusunan Dokumen Perubahan RKA-SKPD	Persentase pemenuhan kebutuhan administrasi perkantoran; Persentase pemenuhan layanan sarana dan prasarana kerja	Dokumen Perubahan RKA SKPD	Persentase ketersediaan Dokumen Perencanaan, Penganggaran, dan Evaluasi Kinerja Perangkat Daerah tepat waktu	Kab. Sleman, Semua Kecamatan, Semua Kelurahan	100%;100 %	1 dokumen	100 %	2,718,720	PENDAPAT AN ASLI DAERAH (PAD)		Persentase pemenuhan kebutuhan administrasi perkantoran; Persentase pemenuhan layanan sarana dan prasarana kerja	100%;100 %	2,718,342
1	05	01	2.01	04	Koordinasi dan Penyusunan DPA-SKPD	Persentase pemenuhan kebutuhan administrasi perkantoran; Persentase pemenuhan layanan sarana dan prasarana kerja	Dokumen DPA SKPD	Persentase ketersediaan Dokumen Perencanaan, Penganggaran, dan Evaluasi Kinerja Perangkat Daerah tepat waktu	Kab. Sleman, Semua Kecamatan, Semua Kelurahan	100%;100 %	1 dokumen	100 %	2,957,310	PENDAPAT AN ASLI DAERAH (PAD)		Persentase pemenuhan kebutuhan administrasi perkantoran; Persentase pemenuhan layanan sarana dan prasarana kerja	100%;100 %	3,116,916
1	05	01	2.01	05	Koordinasi dan Penyusunan Perubahan DPA-SKPD	Persentase pemenuhan kebutuhan administrasi perkantoran; Persentase pemenuhan layanan sarana dan prasarana kerja	Dokumen Perubahan DPA SKPD	Persentase ketersediaan Dokumen Perencanaan, Penganggaran, dan Evaluasi Kinerja Perangkat Daerah tepat waktu	Kab. Sleman, Semua Kecamatan, Semua Kelurahan	100%;100 %	1 dokumen	100 %	2,957,310	PENDAPAT AN ASLI DAERAH (PAD)		Persentase pemenuhan kebutuhan administrasi perkantoran; Persentase pemenuhan layanan sarana dan prasarana kerja	100%;100 %	3,116,916
1	05	01	2.01	07	Evaluasi Kinerja Perangkat Daerah	Persentase pemenuhan kebutuhan administrasi perkantoran; Persentase pemenuhan layanan sarana dan prasarana kerja	Dokumen Laporan Tahunan Dokumen LKJIP Dokumen LPPD bulanan Dokumen pengendalian dan evaluasi terhadap hasil Dokumen pengendalian dan evaluasi terhadap kebijakan Dokumen pengendalian dan evaluasi terhadap pelaksanaan Dokumen RFK bulanan	Persentase ketersediaan Dokumen Perencanaan, Penganggaran, dan Evaluasi Kinerja Perangkat Daerah tepat waktu	Kab. Sleman, Semua Kecamatan, Semua Kelurahan	100%;100 %	1 dokumen 1 dokumen 12 dokumen 4 dokumen 1 dokumen 4 dokumen 12 dokumen	100 %	14,688,225	PENDAPAT AN ASLI DAERAH (PAD)		Persentase pemenuhan kebutuhan administrasi perkantoran; Persentase pemenuhan layanan sarana dan prasarana kerja	100%;100 %	15,883,981
1	05	01	2.02															
1	05	01	2.02	01	Penyediaan Gaji dan Tunjangan ASN	Persentase pemenuhan kebutuhan administrasi perkantoran; Persentase pemenuhan layanan sarana dan prasarana kerja	Pembayaran Gaji dan Tunjangan ASN Pembayaran luran BPJS Pembayaran TPP	Persentase Pembayaran Gaji, Tunjangan, TPP, luran BPJS dan Laporan Keuangan tepat waktu	Kab. Sleman, Semua Kecamatan, Semua Kelurahan	100%;100 %	12 bulan 12 bulan 12 bulan	100 %	4,555,896,400	Dana Transfer Umum-Dana Alokasi Umum		Persentase pemenuhan kebutuhan administrasi perkantoran; Persentase pemenuhan layanan sarana dan prasarana kerja	100%;100 %	5,011,485,820
1	05	01	2.02	03	Pelaksanaan Penatausahaan dan Pengujian/Verifikasi Keuangan SKPD	Persentase pemenuhan kebutuhan administrasi perkantoran; Persentase pemenuhan layanan sarana dan prasarana kerja	Pembayaran honorarium pengelola keuangan dan barang	Persentase Pembayaran Gaji, Tunjangan, TPP, luran BPJS dan Laporan Keuangan tepat waktu	Kab. Sleman, Semua Kecamatan, Semua Kelurahan	100%;100 %	12 bulan	100 %	223,560,000	PENDAPAT AN ASLI DAERAH (PAD)		Persentase pemenuhan kebutuhan administrasi perkantoran; Persentase pemenuhan layanan sarana dan prasarana kerja	100%;100 %	246,972,000

**Program dan Kegiatan Perangkat Daerah
Kabupaten Sleman
Tahun 2022**

Unit Organisasi : 1.05.0.00.0.00.02.0000 BADAN PENANGGULANGAN BENCANA DAERAH
Sub Unit Organisasi : 1.05.0.00.0.00.02.0000 BADAN PENANGGULANGAN BENCANA DAERAH

Kode	Urusan/ Bidang Urusan/ Program/ Kegiatan/ Sub Kegiatan	Indikator Kinerja			Rencana Tahun 2022					Catatan Penting	Prakiraan Maju Rencana Tahun 2023			
		Capaian Program	Keluaran Sub Kegiatan	Hasil Kegiatan	Lokasi Output Kegiatan	Target Capaian Kinerja			Pagu Indikatif (Rp.)		Sumber Dana	Target Capaian Kinerja		Kebutuhan Dana/ Pagu Indikatif (Rp.)
						Program	Keluaran Sub Kegiatan	Hasil Kegiatan				Tolok Ukur	Target	
1 05 01 2.02 07	Koordinasi dan Penyusunan Laporan Keuangan Bulanan/Triwulanan/Semesteran SKPD	Persentase pemenuhan kebutuhan administrasi perkantoran; Persentase pemenuhan layanan sarana dan prasarana kerja	Laporan Aset BMD Semesteran Laporan Keuangan Semesteran	Persentase Pembayaran Gaji, Tunjangan, TPP, luran BPJS dan Laporan Keuangan tepat waktu	Kab. Sleman, Semua Kecamatan, Semua Kelurahan	100%;100 %	2 dokumen 2 dokumen	100 %	6,862,178	PENDAPAT AN ASLI DAERAH (PAD)		Persentase pemenuhan kebutuhan administrasi perkantoran; Persentase pemenuhan layanan sarana dan prasarana kerja	100%;100 %	6,489,615
1 05 01 2.05	Administrasi Kepegawaian Perangkat Daerah								8,191,260					9,010,386
1 05 01 2.05 03	Pendataan dan Pengolahan Administrasi Kepegawaian	Persentase pemenuhan kebutuhan administrasi perkantoran; Persentase pemenuhan layanan sarana dan prasarana kerja	Laporan Pelaksanaan Reformasi Birokrasi Layanan Administrasi Kepegawaian	Persentase layanan administrasi kepegawaian tepat waktu	Kab. Sleman, Semua Kecamatan, Semua Kelurahan	100%;100 %	1 dokumen 12 bulan	100 %	8,191,260	PENDAPAT AN ASLI DAERAH (PAD)		Persentase pemenuhan kebutuhan administrasi perkantoran; Persentase pemenuhan layanan sarana dan prasarana kerja	100%;100 %	9,010,386
1 05 01 2.06	Administrasi Umum Perangkat Daerah								258,254,750					282,497,254
1 05 01 2.06 01	Penyediaan Komponen Instalasi Listrik/Penerangan Bangunan Kantor	Persentase pemenuhan kebutuhan administrasi perkantoran; Persentase pemenuhan layanan sarana dan prasarana kerja	Persediaan Peralatan Listrik	Persentase pemenuhan layanan administrasi umum	Kab. Sleman, Semua Kecamatan, Semua Kelurahan	100%;100 %	12 bulan	100 %	11,234,718	PENDAPAT AN ASLI DAERAH (PAD)		Persentase pemenuhan kebutuhan administrasi perkantoran; Persentase pemenuhan layanan sarana dan prasarana kerja	100%;100 %	12,368,317
1 05 01 2.06 04	Penyediaan Bahan Logistik Kantor	Persentase pemenuhan kebutuhan administrasi perkantoran; Persentase pemenuhan layanan sarana dan prasarana kerja	Alat Tulis Kantor Layanan Penyediaan Makanan dan Minuman Rapat	Persentase pemenuhan layanan administrasi umum	Kab. Sleman, Semua Kecamatan, Semua Kelurahan	100%;100 %	1 paket 12 bulan	100 %	62,029,029	PENDAPAT AN ASLI DAERAH (PAD)		Persentase pemenuhan kebutuhan administrasi perkantoran; Persentase pemenuhan layanan sarana dan prasarana kerja	100%;100 %	68,306,855
1 05 01 2.06 05	Penyediaan Barang Cetak dan Penggandaan	Persentase pemenuhan kebutuhan administrasi perkantoran; Persentase pemenuhan layanan sarana dan prasarana kerja	Layanan Cetak dan Penggandaan Dokumen	Persentase pemenuhan layanan administrasi umum	Kab. Sleman, Semua Kecamatan, Semua Kelurahan	100%;100 %	12 bulan	100 %	13,389,998	PENDAPAT AN ASLI DAERAH (PAD)		Persentase pemenuhan kebutuhan administrasi perkantoran; Persentase pemenuhan layanan sarana dan prasarana kerja	100%;100 %	14,728,998
1 05 01 2.06 08	Fasilitasi Kunjungan Tamu	Persentase pemenuhan kebutuhan administrasi perkantoran; Persentase pemenuhan layanan sarana dan prasarana kerja	Layanan Makan Minum Tamu	Persentase pemenuhan layanan administrasi umum	Kab. Sleman, Semua Kecamatan, Semua Kelurahan	100%;100 %	12 bulan	100 %	14,700,000	PENDAPAT AN ASLI DAERAH (PAD)		Persentase pemenuhan kebutuhan administrasi perkantoran; Persentase pemenuhan layanan sarana dan prasarana kerja	100%;100 %	16,170,000
1 05 01 2.06 09	Penyelenggaraan Rapat Koordinasi dan Konsultasi SKPD	Persentase pemenuhan kebutuhan administrasi perkantoran; Persentase pemenuhan layanan sarana dan prasarana kerja	Layanan Perjalanan Dinas Luar Daerah	Persentase pemenuhan layanan administrasi umum	Semua Kabupaten/Kota, Semua Kecamatan, Semua Kelurahan	100%;100 %	12 bulan	100 %	76,846,000	PENDAPAT AN ASLI DAERAH (PAD)		Persentase pemenuhan kebutuhan administrasi perkantoran; Persentase pemenuhan layanan sarana dan prasarana kerja	100%;100 %	83,067,600
1 05 01 2.06 10	Penatausahaan Arsip Dinamis pada SKPD	Persentase pemenuhan kebutuhan administrasi perkantoran; Persentase pemenuhan layanan sarana dan prasarana kerja	Pengelolaan Arsip dan Perpustakaan	Persentase pemenuhan layanan administrasi umum	Kab. Sleman, Semua Kecamatan, Semua Kelurahan	100%;100 %	12 bulan	100 %	38,837,425	PENDAPAT AN ASLI DAERAH (PAD)		Persentase pemenuhan kebutuhan administrasi perkantoran; Persentase pemenuhan layanan sarana dan prasarana kerja	100%;100 %	42,722,489
1 05 01 2.06 11	Dukungan Pelaksanaan Sistem Pemerintahan Berbasis Elektronik pada SKPD	Persentase pemenuhan kebutuhan administrasi perkantoran; Persentase pemenuhan layanan sarana dan prasarana kerja	Pengelolaan Informasi dan Dokumen PD Pengelolaan Website	Persentase pemenuhan layanan administrasi umum	Kab. Sleman, Semua Kecamatan, Semua Kelurahan	100%;100 %	12 bulan 12 bulan	100 %	41,217,580	PENDAPAT AN ASLI DAERAH (PAD)		Persentase pemenuhan kebutuhan administrasi perkantoran; Persentase pemenuhan layanan sarana dan prasarana kerja	100%;100 %	45,132,995
1 05 01 2.08	Penyediaan Jasa Penunjang Urusan Pemerintahan Daerah								528,130,373					580,993,160
1 05 01 2.08 02	Penyediaan Jasa Komunikasi, Sumber Daya Air dan Listrik	Persentase pemenuhan kebutuhan administrasi perkantoran; Persentase pemenuhan layanan sarana dan prasarana kerja	Pembayaran Jasa Langganan	Persentase pemenuhan layanan administrasi umum	Kab. Sleman, Semua Kecamatan, Semua Kelurahan	100%;100 %	12 bulan	100 %	194,112,000	PENDAPAT AN ASLI DAERAH (PAD)		Persentase pemenuhan kebutuhan administrasi perkantoran; Persentase pemenuhan layanan sarana dan prasarana kerja	100%;100 %	213,523,200

**Program dan Kegiatan Perangkat Daerah
Kabupaten Sleman
Tahun 2022**

Unit Organisasi : 1.05.0.00.0.00.02.0000 BADAN PENANGGULANGAN BENCANA DAERAH
Sub Unit Organisasi : 1.05.0.00.0.00.02.0000 BADAN PENANGGULANGAN BENCANA DAERAH

Kode	Kode	Kode	Kode	Kode	Kode	Kode	Indikator Kinerja			Rencana Tahun 2022				Catatan Penting	Prakiraan Maju Rencana Tahun 2023					
							Urusan/ Bidang Urusan/ Program/ Kegiatan/ Sub Kegiatan	Capaian Program	Keluaran Sub Kegiatan	Hasil Kegiatan	Lokasi Output Kegiatan	Target Capaian Kinerja			Pagu Indikatif (Rp.)	Sumber Dana	Target Capaian Kinerja		Kebutuhan Dana/ Pagu Indikatif (Rp.)	
												Program	Keluaran Sub Kegiatan				Hasil Kegiatan	Tolok Ukur		Target
1	05	01	2.08	04	Penyediaan Jasa Pelayanan Umum Kantor	Persentase pemenuhan kebutuhan administrasi perkantoran; Persentase pemenuhan layanan sarana dan prasarana kerja	Pelayanan Kebersihan dan Keamanan Kantor	Persentase pemenuhan layanan administrasi umum	Kab. Sleman, Semua Kecamatan, Semua Kelurahan	100%;100%	12 bulan	100 %	334,018,373	PENDAPAT AN ASLI DAERAH (PAD)	Persentase pemenuhan kebutuhan administrasi perkantoran; Persentase pemenuhan layanan sarana dan prasarana kerja	100%;100%	367,469,960			
1	05	01	2.09	0	Pemeliharaan Barang Milik Daerah Penunjang Urusan Pemerintahan Daerah												366,392,659			
1	05	01	2.09	02	Penyediaan Jasa Pemeliharaan, Biaya Pemeliharaan, Pajak, dan Perizinan Kendaraan Dinas Operasional atau Lapangan	Persentase pemenuhan kebutuhan administrasi perkantoran; Persentase pemenuhan layanan sarana dan prasarana kerja	Layanan Pemeliharaan Kendaraan Dinas Layanan Penyediaan BBM	Persentase pemenuhan kebutuhan pemeliharaan BMD	Kab. Sleman, Semua Kecamatan, Semua Kelurahan	100%;100%	12 bulan 12 bulan	75 %	282,479,160	PENDAPAT AN ASLI DAERAH (PAD)	Persentase pemenuhan kebutuhan administrasi perkantoran; Persentase pemenuhan layanan sarana dan prasarana kerja	100%;100%	310,732,895			
1	05	01	2.09	05	Pemeliharaan Mebel	Persentase pemenuhan kebutuhan administrasi perkantoran; Persentase pemenuhan layanan sarana dan prasarana kerja	Layanan Pemeliharaan Mebel	Persentase pemenuhan kebutuhan pemeliharaan BMD	Kab. Sleman, Semua Kecamatan, Semua Kelurahan	100%;100%	12 bulan	75 %	6,875,000	PENDAPAT AN ASLI DAERAH (PAD)	Persentase pemenuhan kebutuhan administrasi perkantoran; Persentase pemenuhan layanan sarana dan prasarana kerja	100%;100%	7,645,000			
1	05	01	2.09	06	Pemeliharaan Peralatan dan Mesin Lainnya	Persentase pemenuhan kebutuhan administrasi perkantoran; Persentase pemenuhan layanan sarana dan prasarana kerja	Layanan Pemeliharaan Peralatan Kerja	Persentase pemenuhan kebutuhan pemeliharaan BMD	Kab. Sleman, Semua Kecamatan, Semua Kelurahan	100%;100%	12 bulan	75 %	26,400,000	PENDAPAT AN ASLI DAERAH (PAD)	Persentase pemenuhan kebutuhan administrasi perkantoran; Persentase pemenuhan layanan sarana dan prasarana kerja	100%;100%	29,399,700			
1	05	01	2.09	09	Pemeliharaan/Rehabilitasi Gedung Kantor dan Bangunan Lainnya	Persentase pemenuhan kebutuhan administrasi perkantoran; Persentase pemenuhan layanan sarana dan prasarana kerja	Pemeliharaan Gedung Kantor	Persentase pemenuhan kebutuhan pemeliharaan BMD	Kab. Sleman, Semua Kecamatan, Semua Kelurahan	100%;100%	2 unit	75 %	14,965,830	PENDAPAT AN ASLI DAERAH (PAD)	Persentase pemenuhan kebutuhan administrasi perkantoran; Persentase pemenuhan layanan sarana dan prasarana kerja	100%;100%	18,615,064			
1	05	03			PROGRAM PENANGGULANGAN BENCANA												5,327,102,628			
1	05	03	2.01		Pelayanan Informasi Rawan Bencana Kabupaten/Kota												285,024,900			
1	05	03	2.01	02	Sosialisasi, Komunikasi, Informasi dan Edukasi (KIE) Rawan Bencana Kabupaten/Kota (Per Jenis Bencana)	Persentase warga yang memperoleh layanan penyelamatan dan evakuasi korban bencana; Persentase warga yang memperoleh layanan informasi rawan bencana; Persentase warga yang memperoleh layanan pencegahan dan kesiapsiagaan terhadap bencana; Persentase warga yang memperoleh layanan penyediaan, rehabilitasi dan rekonstruksi melalui penataan sistem dasar pelaksanaan pasca bencana	Apel Siaga Pelatihan Relawan di Kapanewon Ngaglik (PUPM) Pelatihan Relawan (Pokir) Pembinaan Unit Operasional Kecamatan Pembinaan Unit Pelaksana Desa Pembinaan Unit Pelaksana Desa (Pokir) Sosialisasi	Persentase jumlah penduduk di kawasan rawan bencana yang memperoleh informasi rawan bencana sesuai jenis ancaman bencana	Kab. Sleman, Semua Kecamatan, Semua Kelurahan	100%;100%;100%;80%	1 angkatan 1 angkatan 18 angkatan 1 angkatan 1 angkatan 5 angkatan	97.48 %	424,577,033	PENDAPAT AN ASLI DAERAH (PAD)	Persentase warga yang memperoleh layanan penyelamatan dan evakuasi korban bencana; Persentase warga yang memperoleh layanan informasi rawan bencana; Persentase warga yang memperoleh layanan pencegahan dan kesiapsiagaan terhadap bencana; Persentase warga yang memperoleh layanan penyediaan, rehabilitasi dan rekonstruksi melalui penataan sistem dasar pelaksanaan pasca bencana	100%;100%;100%;80%	285,024,900			
1	05	03	2.02		Pelayanan Pencegahan dan Kesiapsiagaan Terhadap Bencana												1,633,334,877			

**Program dan Kegiatan Perangkat Daerah
Kabupaten Sleman
Tahun 2022**

Unit Organisasi : 1.05.0.00.0.00.02.0000 BADAN PENANGGULANGAN BENCANA DAERAH
Sub Unit Organisasi : 1.05.0.00.0.00.02.0000 BADAN PENANGGULANGAN BENCANA DAERAH

Kode	Urusan/ Bidang Urusan/ Program/ Kegiatan/ Sub Kegiatan	Indikator Kinerja			Rencana Tahun 2022					Catatan Penting	Prakiraan Maju Rencana Tahun 2023			
		Capaian Program	Keluaran Sub Kegiatan	Hasil Kegiatan	Lokasi Output Kegiatan	Target Capaian Kinerja			Pagu Indikatif (Rp.)		Sumber Dana	Target Capaian Kinerja		Kebutuhan Dana/ Pagu Indikatif (Rp.)
						Program	Keluaran Sub Kegiatan	Hasil Kegiatan				Tolok Ukur	Target	
1.05.03.2.02.02	Pelatihan Pencegahan dan Mitigasi Bencana Kabupaten/Kota	Persentase warga yang memperoleh layanan penyelamatan dan evakuasi korban bencana;Persentase warga yang memperoleh layanan informasi rawan bencana;Persentase warga yang memperoleh layanan pencegahan dan kesiapsiagaan terhadap bencana;Persentase warga yang memperoleh layanan penyediaan, rehabilitasi dan rekonstruksi melalui penataan sistem dasar pelaksanaan pasca bencana	Desa Tangguh Bencana Forum Guru Forum Pengurangan Resiko Bencana Konsolidasi Sister School Konsolidasi Sister Village Satuan Pendidikan Aman Bencana (Pokir)	Rerata Persentase warga negara yang memperoleh layanan pencegahan dan kesiapsiagaan terhadap bencana dan Rehabilitasi dan rekonstruksi fasum dan fasos yang rusak akibat bencana	Kab. Sleman, Semua Kecamatan, Semua Kelurahan	100 %;100 %;100 %;80 %	2 desa 1 angkatan 1 angkatan 54 sekolah 10 desa 3 SPAB	88.74 %	275,558,060	PENDAPAT AN ASLI DAERAH (PAD)		Persentase warga yang memperoleh layanan penyelamatan dan evakuasi korban bencana;Persentase warga yang memperoleh layanan informasi rawan bencana;Persentase warga yang memperoleh layanan pencegahan dan kesiapsiagaan terhadap bencana;Persentase warga yang memperoleh layanan penyediaan, rehabilitasi dan rekonstruksi melalui penataan sistem dasar pelaksanaan pasca bencana	100 %;100 %;100 %;80 %	259,943,553
1.05.03.2.02.05	Pengelolaan Risiko Bencana Kabupaten/Kota	Persentase warga yang memperoleh layanan penyelamatan dan evakuasi korban bencana;Persentase warga yang memperoleh layanan informasi rawan bencana;Persentase warga yang memperoleh layanan pencegahan dan kesiapsiagaan terhadap bencana;Persentase warga yang memperoleh layanan penyediaan, rehabilitasi dan rekonstruksi melalui penataan sistem dasar pelaksanaan pasca bencana	Operasional dan Pemeliharaan Bunker Prosentase data informasi kebencanaan Prosentase Early Warning System yang berfungsi baik	Rerata Persentase warga negara yang memperoleh layanan pencegahan dan kesiapsiagaan terhadap bencana dan Rehabilitasi dan rekonstruksi fasum dan fasos yang rusak akibat bencana	Kab. Sleman, Semua Kecamatan, Semua Kelurahan	100 %;100 %;100 %;80 %	2 lokasi 80 % 80 %	88.74 %	495,925,407	PENDAPAT AN ASLI DAERAH (PAD)		Persentase warga yang memperoleh layanan penyelamatan dan evakuasi korban bencana;Persentase warga yang memperoleh layanan informasi rawan bencana;Persentase warga yang memperoleh layanan pencegahan dan kesiapsiagaan terhadap bencana;Persentase warga yang memperoleh layanan penyediaan, rehabilitasi dan rekonstruksi melalui penataan sistem dasar pelaksanaan pasca bencana	100 %;100 %;100 %;80 %	545,518,142
1.05.03.2.02.06	Penguatan Kapasitas Kawasan untuk Pencegahan dan Kesiapsiagaan	Persentase warga yang memperoleh layanan penyelamatan dan evakuasi korban bencana;Persentase warga yang memperoleh layanan informasi rawan bencana;Persentase warga yang memperoleh layanan pencegahan dan kesiapsiagaan terhadap bencana;Persentase warga yang memperoleh layanan penyediaan, rehabilitasi dan rekonstruksi melalui penataan sistem dasar pelaksanaan pasca bencana	Akses Jalur Evakuasi Terhubung dengan Titik Kumpul Penguatan Tebing	Rerata Persentase warga negara yang memperoleh layanan pencegahan dan kesiapsiagaan terhadap bencana dan Rehabilitasi dan rekonstruksi fasum dan fasos yang rusak akibat bencana	Kab. Sleman, Semua Kecamatan, Semua Kelurahan	100 %;100 %;100 %;80 %	6 lokasi 3 lokasi	88.74 %	2,140,451,589	PENDAPAT AN ASLI DAERAH (PAD)		Persentase warga yang memperoleh layanan penyelamatan dan evakuasi korban bencana;Persentase warga yang memperoleh layanan informasi rawan bencana;Persentase warga yang memperoleh layanan pencegahan dan kesiapsiagaan terhadap bencana;Persentase warga yang memperoleh layanan penyediaan, rehabilitasi dan rekonstruksi melalui penataan sistem dasar pelaksanaan pasca bencana	100 %;100 %;100 %;80 %	376,593,507

**Program dan Kegiatan Perangkat Daerah
Kabupaten Sleman
Tahun 2022**

Unit Organisasi : 1.05.0.00.0.00.02.0000 BADAN PENANGGULANGAN BENCANA DAERAH
Sub Unit Organisasi : 1.05.0.00.0.00.02.0000 BADAN PENANGGULANGAN BENCANA DAERAH

Kode	Urusan/ Bidang Urusan/ Program/ Kegiatan/ Sub Kegiatan	Indikator Kinerja			Rencana Tahun 2022					Catatan Penting	Prakiraan Maju Rencana Tahun 2023			
		Capaian Program	Keluaran Sub Kegiatan	Hasil Kegiatan	Lokasi Output Kegiatan	Target Capaian Kinerja			Pagu Indikatif (Rp.)		Sumber Dana	Target Capaian Kinerja		Kebutuhan Dana/ Pagu Indikatif (Rp.)
						Program	Keluaran Sub Kegiatan	Hasil Kegiatan				Tolok Ukur	Target	
1	05 03 2.02 07	Penanganan Pascabencana Kabupaten/Kota	Persentase warga yang memperoleh layanan penyelamatan dan evakuasi korban bencana;Persentase warga yang memperoleh layanan informasi rawan bencana;Persentase warga yang memperoleh layanan pencegahan dan kesiapsiagaan terhadap bencana;Persentase warga yang memperoleh layanan penyediaan, rehabilitasi dan rekonstruksi melalui penataan sistem dasar pelaksanaan pasca bencana	Fasum dan fasos yang rusak akibat bencana diperbaiki	Rerata Persentase warga negara yang memperoleh layanan pencegahan dan kesiapsiagaan terhadap bencana dan Rehabilitasi dan rekonstruksi fasum dan fasos yang rusak akibat bencana	Kab. Sleman, Semua Kecamatan, Semua Kelurahan	100 %;100 %;100 %;80 %	80 %	88.74 %	410,254,080	PENDAPAT AN ASLI DAERAH (PAD)	Persentase warga yang memperoleh layanan penyelamatan dan evakuasi korban bencana;Persentase warga yang memperoleh layanan informasi rawan bencana;Persentase warga yang memperoleh layanan pencegahan dan kesiapsiagaan terhadap bencana;Persentase warga yang memperoleh layanan penyediaan, rehabilitasi dan rekonstruksi melalui penataan sistem dasar pelaksanaan pasca bencana	100 %;100 %;100 %;80 %	451,279,675
1	05 03 2.03	Pelayanan Penyelamatan dan Evakuasi Korban Bencana								2,414,953,613		2,656,444,985		
1	05 03 2.03 01	Respon Cepat Kejadian Luar Biasa Penyakit/Wabah Zoonosis Prioritas	Persentase warga yang memperoleh layanan penyelamatan dan evakuasi korban bencana;Persentase warga yang memperoleh layanan informasi rawan bencana;Persentase warga yang memperoleh layanan pencegahan dan kesiapsiagaan terhadap bencana;Persentase warga yang memperoleh layanan penyediaan, rehabilitasi dan rekonstruksi melalui penataan sistem dasar pelaksanaan pasca bencana	Jumlah masyarakat yang mengikuti sosialisasi tentang wabah zoonosis	Persentase kecepatan respon kurang dari 24 jam	Kab. Sleman, Semua Kecamatan, Semua Kelurahan	100 %;100 %;100 %;80 %	105 orang	100 %	29,848,403	PENDAPAT AN ASLI DAERAH (PAD)	Persentase warga yang memperoleh layanan penyelamatan dan evakuasi korban bencana;Persentase warga yang memperoleh layanan informasi rawan bencana;Persentase warga yang memperoleh layanan pencegahan dan kesiapsiagaan terhadap bencana;Persentase warga yang memperoleh layanan penyediaan, rehabilitasi dan rekonstruksi melalui penataan sistem dasar pelaksanaan pasca bencana	100 %;100 %;100 %;80 %	32,833,350
1	05 03 2.03 02	Respon Cepat Darurat Bencana Kabupaten/Kota	Persentase warga yang memperoleh layanan penyelamatan dan evakuasi korban bencana;Persentase warga yang memperoleh layanan informasi rawan bencana;Persentase warga yang memperoleh layanan pencegahan dan kesiapsiagaan terhadap bencana;Persentase warga yang memperoleh layanan penyediaan, rehabilitasi dan rekonstruksi melalui penataan sistem dasar pelaksanaan pasca bencana	Koordinasi Penanggulangan Bencana	Persentase kecepatan respon kurang dari 24 jam	Kab. Sleman, Semua Kecamatan, Semua Kelurahan	100 %;100 %;100 %;80 %	1 kali	100 %	182,288,875	PENDAPAT AN ASLI DAERAH (PAD)	Persentase warga yang memperoleh layanan penyelamatan dan evakuasi korban bencana;Persentase warga yang memperoleh layanan informasi rawan bencana;Persentase warga yang memperoleh layanan pencegahan dan kesiapsiagaan terhadap bencana;Persentase warga yang memperoleh layanan penyediaan, rehabilitasi dan rekonstruksi melalui penataan sistem dasar pelaksanaan pasca bencana	100 %;100 %;100 %;80 %	200,517,900

**Program dan Kegiatan Perangkat Daerah
Kabupaten Sleman
Tahun 2022**

Unit Organisasi : 1.05.0.00.0.00.02.0000 BADAN PENANGGULANGAN BENCANA DAERAH
Sub Unit Organisasi : 1.05.0.00.0.00.02.0000 BADAN PENANGGULANGAN BENCANA DAERAH

Kode	Urusan/ Bidang Urusan/ Program/ Kegiatan/ Sub Kegiatan	Indikator Kinerja			Rencana Tahun 2022					Catatan Penting	Prakiraan Maju Rencana Tahun 2023			
		Capaian Program	Keluaran Sub Kegiatan	Hasil Kegiatan	Lokasi Output Kegiatan	Target Capaian Kinerja			Pagu Indikatif (Rp.)		Sumber Dana	Target Capaian Kinerja		Kebutuhan Dana/ Pagu Indikatif (Rp.)
						Program	Keluaran Sub Kegiatan	Hasil Kegiatan				Tolok Ukur	Target	
1	05 03 2.03 03	Pencarian, Pertolongan dan Evakuasi Korban Bencana Kabupaten/Kota	Persentase warga yang memperoleh layanan penyelamatan dan evakuasi korban bencana;Persentase warga yang memperoleh layanan informasi rawan bencana;Persentase warga yang memperoleh layanan pencegahan dan kesiapsiagaan terhadap bencana;Persentase warga yang memperoleh layanan penyediaan, rehabilitasi dan rekonstruksi melalui penataan sistem dasar pelaksanaan pasca bencana	Operasional Tim Reaksi Cepat (TRC) Pelatihan Tim Reaksi Cepat (TRC) Penanganan Covid-19	Persentase kecepatan respon kurang dari 24 jam	Kab. Sleman, Semua Kecamatan, Semua Kelurahan	100 %;100 %;100 %;80 %	100 % 100 % 100 %	100 %	1,227,179,606	PENDAPAT AN ASLI DAERAH (PAD)	Persentase warga yang memperoleh layanan penyelamatan dan evakuasi korban bencana;Persentase warga yang memperoleh layanan informasi rawan bencana;Persentase warga yang memperoleh layanan pencegahan dan kesiapsiagaan terhadap bencana;Persentase warga yang memperoleh layanan penyediaan, rehabilitasi dan rekonstruksi melalui penataan sistem dasar pelaksanaan pasca bencana	100 %;100 %;100 %;80 %	1,349,893,325
1	05 03 2.03 04	Penyediaan Logistik Penyelamatan dan Evakuasi Korban Bencana Kabupaten/Kota	Persentase warga yang memperoleh layanan penyelamatan dan evakuasi korban bencana;Persentase warga yang memperoleh layanan informasi rawan bencana;Persentase warga yang memperoleh layanan pencegahan dan kesiapsiagaan terhadap bencana;Persentase warga yang memperoleh layanan penyediaan, rehabilitasi dan rekonstruksi melalui penataan sistem dasar pelaksanaan pasca bencana	Distribusi Bantuan Logistik Penanggulangan Bencana Pelatihan Pengelolaan Barak Pengungsi Bencana Pemeliharaan Barak Pengungsi Pengadaan Logistik Penanggulangan Bencana Pengelolaan Gudang Logistik	Persentase kecepatan respon kurang dari 24 jam	Kab. Sleman, Semua Kecamatan, Semua Kelurahan	100 %;100 %;100 %;80 %	12 bulan 50 orang 12 bulan 1 paket 12 bulan	100 %	680,364,731	PENDAPAT AN ASLI DAERAH (PAD)	Persentase warga yang memperoleh layanan penyelamatan dan evakuasi korban bencana;Persentase warga yang memperoleh layanan informasi rawan bencana;Persentase warga yang memperoleh layanan pencegahan dan kesiapsiagaan terhadap bencana;Persentase warga yang memperoleh layanan penyediaan, rehabilitasi dan rekonstruksi melalui penataan sistem dasar pelaksanaan pasca bencana	100 %;100 %;100 %;80 %	748,401,210
1	05 03 2.03 05	Aktivasi Sistem Komando Penanganan Darurat Bencana	Persentase warga yang memperoleh layanan penyelamatan dan evakuasi korban bencana;Persentase warga yang memperoleh layanan informasi rawan bencana;Persentase warga yang memperoleh layanan pencegahan dan kesiapsiagaan terhadap bencana;Persentase warga yang memperoleh layanan penyediaan, rehabilitasi dan rekonstruksi melalui penataan sistem dasar pelaksanaan pasca bencana	Data Kejadian Bulanan Operasional Rpusdalops Pelatihan Pusedalops	Persentase kecepatan respon kurang dari 24 jam	Kab. Sleman, Semua Kecamatan, Semua Kelurahan	100 %;100 %;100 %;80 %	12 bulan 12 bulan 1 kali	100 %	295,271,998	PENDAPAT AN ASLI DAERAH (PAD)	Persentase warga yang memperoleh layanan penyelamatan dan evakuasi korban bencana;Persentase warga yang memperoleh layanan informasi rawan bencana;Persentase warga yang memperoleh layanan pencegahan dan kesiapsiagaan terhadap bencana;Persentase warga yang memperoleh layanan penyediaan, rehabilitasi dan rekonstruksi melalui penataan sistem dasar pelaksanaan pasca bencana	100 %;100 %;100 %;80 %	324,799,200
1	05 03 2.0 4	Penataan Sistem Dasar Penanggulangan Bencana								683,885,000				752,297,866

**Program dan Kegiatan Perangkat Daerah
Kabupaten Sleman
Tahun 2022**

Unit Organisasi : 1.05.0.00.0.00.02.0000 BADAN PENANGGULANGAN BENCANA DAERAH
Sub Unit Organisasi : 1.05.0.00.0.00.02.0000 BADAN PENANGGULANGAN BENCANA DAERAH

Kode	Urusan/ Bidang Urusan/ Program/ Kegiatan/ Sub Kegiatan	Indikator Kinerja			Rencana Tahun 2022					Catatan Penting	Prakiraan Maju Rencana Tahun 2023				
		Capaian Program	Keluaran Sub Kegiatan	Hasil Kegiatan	Lokasi Output Kegiatan	Target Capaian Kinerja			Pagu Indikatif (Rp.)		Sumber Dana	Target Capaian Kinerja		Kebutuhan Dana/ Pagu Indikatif (Rp.)	
						Program	Keluaran Sub Kegiatan	Hasil Kegiatan				Tolok Ukur	Target		
1.05.03.2.04.01	Penyusunan Regulasi Penanggulangan Bencana Kabupaten/Kota	Persentase warga yang memperoleh layanan penyelamatan dan evakuasi korban bencana; Persentase warga yang memperoleh layanan informasi rawan bencana; Persentase warga yang memperoleh layanan pencegahan dan kesiapsiagaan terhadap bencana; Persentase warga yang memperoleh layanan penyediaan, rehabilitasi dan rekonstruksi melalui penataan sistem dasar pelaksanaan pasca bencana	Dokumen Monitoring dan Evaluasi Hasil Pekerjaan Fisik Kegiatan Rehab Rekon Dokumen Profil Huntap	Penyediaan dan rehabilitasi rumah layak huni bagi korban bencana kabupaten	Kab. Sleman, Semua Kecamatan, Semua Kelurahan	100 %; 100 %; 100 %; 80 %	1 dokumen	1 dokumen	80 %	97,709,025	PENDAPAT AN ASLI DAERAH (PAD)		Persentase warga yang memperoleh layanan penyelamatan dan evakuasi korban bencana; Persentase warga yang memperoleh layanan informasi rawan bencana; Persentase warga yang memperoleh layanan pencegahan dan kesiapsiagaan terhadap bencana; Persentase warga yang memperoleh layanan penyediaan, rehabilitasi dan rekonstruksi melalui penataan sistem dasar pelaksanaan pasca bencana	100 %; 100 %; 100 %; 80 %	107,479,928
1.05.03.2.04.02	Penguatan Kelembagaan Bencana Kabupaten/Kota	Persentase warga yang memperoleh layanan penyelamatan dan evakuasi korban bencana; Persentase warga yang memperoleh layanan informasi rawan bencana; Persentase warga yang memperoleh layanan pencegahan dan kesiapsiagaan terhadap bencana; Persentase warga yang memperoleh layanan penyediaan, rehabilitasi dan rekonstruksi melalui penataan sistem dasar pelaksanaan pasca bencana	Jumlah barak pengungsian yang telah dilakukan perbaikan atau penyempurnaan	Penyediaan dan rehabilitasi rumah layak huni bagi korban bencana kabupaten	Kab. Sleman, Semua Kecamatan, Semua Kelurahan	100 %; 100 %; 100 %; 80 %	2 unit		80 %	360,137,250	PENDAPAT AN ASLI DAERAH (PAD)		Persentase warga yang memperoleh layanan penyelamatan dan evakuasi korban bencana; Persentase warga yang memperoleh layanan informasi rawan bencana; Persentase warga yang memperoleh layanan pencegahan dan kesiapsiagaan terhadap bencana; Persentase warga yang memperoleh layanan penyediaan, rehabilitasi dan rekonstruksi melalui penataan sistem dasar pelaksanaan pasca bencana	100 %; 100 %; 100 %; 80 %	396,166,513
1.05.03.2.04.03	Kerjasama antar Lembaga dan Kemitraan dalam Penanggulangan Bencana Kabupaten/Kota	Persentase warga yang memperoleh layanan penyelamatan dan evakuasi korban bencana; Persentase warga yang memperoleh layanan informasi rawan bencana; Persentase warga yang memperoleh layanan pencegahan dan kesiapsiagaan terhadap bencana; Persentase warga yang memperoleh layanan penyediaan, rehabilitasi dan rekonstruksi melalui penataan sistem dasar pelaksanaan pasca bencana	Persentase bantuan sosial penanganan korban dampak bencana kabupaten	Penyediaan dan rehabilitasi rumah layak huni bagi korban bencana kabupaten	Kab. Sleman, Semua Kecamatan, Semua Kelurahan	100 %; 100 %; 100 %; 80 %	80 %		80 %	79,394,850	PENDAPAT AN ASLI DAERAH (PAD)		Persentase warga yang memperoleh layanan penyelamatan dan evakuasi korban bencana; Persentase warga yang memperoleh layanan informasi rawan bencana; Persentase warga yang memperoleh layanan pencegahan dan kesiapsiagaan terhadap bencana; Persentase warga yang memperoleh layanan penyediaan, rehabilitasi dan rekonstruksi melalui penataan sistem dasar pelaksanaan pasca bencana	100 %; 100 %; 100 %; 80 %	87,334,335

**Program dan Kegiatan Perangkat Daerah
Kabupaten Sleman
Tahun 2022**

Unit Organisasi : 1.05.0.00.0.00.02.0000 BADAN PENANGGULANGAN BENCANA DAERAH
Sub Unit Organisasi : 1.05.0.00.0.00.02.0000 BADAN PENANGGULANGAN BENCANA DAERAH

Kode	Urusan/ Bidang Urusan/ Program/ Kegiatan/ Sub Kegiatan	Indikator Kinerja			Rencana Tahun 2022					Catatan Penting	Prakiraan Maju Rencana Tahun 2023							
		Capaian Program	Keluaran Sub Kegiatan	Hasil Kegiatan	Lokasi Output Kegiatan	Target Capaian Kinerja			Pagu Indikatif (Rp.)		Sumber Dana	Target Capaian Kinerja		Kebutuhan Dana/ Pagu Indikatif (Rp.)				
						Program	Keluaran Sub Kegiatan	Hasil Kegiatan				Tolok Ukur	Target					
1	05	03	2.04	04	Pengelolaan dan Pemanfaatan Sistem Informasi Kebencanaan	Persentase warga yang memperoleh layanan penyelamatan dan evakuasi korban bencana;Persentase warga yang memperoleh layanan informasi rawan bencana;Persentase warga yang memperoleh layanan pencegahan dan kesiapsiagaan terhadap bencana;Persentase warga yang memperoleh layanan penyediaan, rehabilitasi dan rekonstruksi melalui penataan sistem dasar pelaksanaan pasca bencana	Dokumen pendataan rumah yang berada di wilayah KRB III dan II yang telah dilaksanakan	Penyediaan dan rehabilitasi rumah layak huni bagi korban bencana kabupaten	Kab. Sleman, Cangkringan, Semua Kelurahan	100 %;100 %;100 %;80 %	1 dokumen	80 %	146,643,875	PENDAPATAN ASLI DAERAH (PAD)		Persentase warga yang memperoleh layanan penyelamatan dan evakuasi korban bencana;Persentase warga yang memperoleh layanan informasi rawan bencana;Persentase warga yang memperoleh layanan pencegahan dan kesiapsiagaan terhadap bencana;Persentase warga yang memperoleh layanan penyediaan, rehabilitasi dan rekonstruksi melalui penataan sistem dasar pelaksanaan pasca bencana	100 %;100 %;100 %;80 %	161,317,090
TOTAL										12,830,166,093				11,910,098,579				

**Program dan Kegiatan Perangkat Daerah
Kabupaten Sleman
Tahun 2022**

Unit Organisasi : 1.06.0.00.0.00.01.0000 DINAS SOSIAL
Sub Unit Organisasi : 1.06.0.00.0.00.01.0000 DINAS SOSIAL

Kode	Urusan/ Bidang Urusan/ Program/ Kegiatan/ Sub Kegiatan	Indikator Kinerja			Rencana Tahun 2022					Catatan Penting	Prakiraan Maju Rencana Tahun 2023							
		Capaian Program	Keluaran Sub Kegiatan	Hasil Kegiatan	Lokasi Output Kegiatan	Target Capaian Kinerja			Pagu Indikatif (Rp.)		Sumber Dana	Target Capaian Kinerja		Kebutuhan Dana/ Pagu Indikatif (Rp.)				
						Program	Keluaran Sub Kegiatan	Hasil Kegiatan				Tolok Ukur	Target					
1																		
1																		
1	06																	
1	06	01																
1	06	01	2.01															
1	06	01	2.01	01	Penyusunan Dokumen Perencanaan Perangkat Daerah	persentase pemenuhan kebutuhan administrasi perkantoran persentase pemenuhan kebutuhan Gedung dan perlengkapan kerja	Dokumen Perjanjian Kinerja Dokumen Perubahan Perjanjian Kinerja Dokumen Perubahan Renja Dokumen Renja	Persentase ketersediaan Dokumen Perencanaan, Penganggaran, dan Evaluasi Kinerja Perangkat Daerah tepat waktu	Kab. Sleman, Semua Kecamatan, Semua Kelurahan	100 % 21 %	3 dokumen 3 dokumen 1 dokumen 1 dokumen	100 %	7,705,375	PENDAPAT AN ASLI DAERAH (PAD)		persentase pemenuhan kebutuhan administrasi perkantoran persentase pemenuhan kebutuhan Gedung dan perlengkapan kerja	100 % 21 %	8,475,912
1	06	01	2.01	02	Koordinasi dan Penyusunan Dokumen RKA-SKPD	persentase pemenuhan kebutuhan administrasi perkantoran persentase pemenuhan kebutuhan Gedung dan perlengkapan kerja	Dokumen RKA SKPD	Persentase ketersediaan Dokumen Perencanaan, Penganggaran, dan Evaluasi Kinerja Perangkat Daerah tepat waktu	Kab. Sleman, Semua Kecamatan, Semua Kelurahan	100 % 21 %	1 dokumen	100 %	1,507,370	PENDAPAT AN ASLI DAERAH (PAD)		persentase pemenuhan kebutuhan administrasi perkantoran persentase pemenuhan kebutuhan Gedung dan perlengkapan kerja	100 % 21 %	1,658,107
1	06	01	2.01	03	Koordinasi dan Penyusunan Dokumen Perubahan RKA-SKPD	persentase pemenuhan kebutuhan administrasi perkantoran persentase pemenuhan kebutuhan Gedung dan perlengkapan kerja	Dokumen Perubahan RKA SKPD	Persentase ketersediaan Dokumen Perencanaan, Penganggaran, dan Evaluasi Kinerja Perangkat Daerah tepat waktu	Kab. Sleman, Semua Kecamatan, Semua Kelurahan	100 % 21 %	1 dokumen	100 %	1,507,370	PENDAPAT AN ASLI DAERAH (PAD)		persentase pemenuhan kebutuhan administrasi perkantoran persentase pemenuhan kebutuhan Gedung dan perlengkapan kerja	100 % 21 %	1,658,107
1	06	01	2.01	04	Koordinasi dan Penyusunan DPA-SKPD	persentase pemenuhan kebutuhan administrasi perkantoran persentase pemenuhan kebutuhan Gedung dan perlengkapan kerja	Dokumen DPA SKPD	Persentase ketersediaan Dokumen Perencanaan, Penganggaran, dan Evaluasi Kinerja Perangkat Daerah tepat waktu	Kab. Sleman, Semua Kecamatan, Semua Kelurahan	100 % 21 %	1 dokumen	100 %	1,507,370	PENDAPAT AN ASLI DAERAH (PAD)		persentase pemenuhan kebutuhan administrasi perkantoran persentase pemenuhan kebutuhan Gedung dan perlengkapan kerja	100 % 21 %	1,658,107
1	06	01	2.01	05	Koordinasi dan Penyusunan Perubahan DPA-SKPD	persentase pemenuhan kebutuhan administrasi perkantoran persentase pemenuhan kebutuhan Gedung dan perlengkapan kerja	Dokumen Perubahan DPA SKPD	Persentase ketersediaan Dokumen Perencanaan, Penganggaran, dan Evaluasi Kinerja Perangkat Daerah tepat waktu	Kab. Sleman, Semua Kecamatan, Semua Kelurahan	100 % 21 %	1 dokumen	100 %	1,507,370	PENDAPAT AN ASLI DAERAH (PAD)		persentase pemenuhan kebutuhan administrasi perkantoran persentase pemenuhan kebutuhan Gedung dan perlengkapan kerja	100 % 21 %	1,658,107
1	06	01	2.01	07	Evaluasi Kinerja Perangkat Daerah	persentase pemenuhan kebutuhan administrasi perkantoran persentase pemenuhan kebutuhan Gedung dan perlengkapan kerja	Dokumen Laporan Tahunan Dokumen LKJIP/LAKIP Dokumen Pengendalian dan Evaluasi Renja terhadap Hasil Renja Dokumen Pengendalian dan Evaluasi terhadap Kebijakan Renja Dokumen Pengendalian dan Evaluasi terhadap Pelaksanaan Renja Dokumen RfK	Persentase ketersediaan Dokumen Perencanaan, Penganggaran, dan Evaluasi Kinerja Perangkat Daerah tepat waktu	Kab. Sleman, Semua Kecamatan, Semua Kelurahan	100 % 21 %	1 dokumen 1 dokumen 4 dokumen 1 dokumen 4 dokumen 12 dokumen	100 %	18,002,368	PENDAPAT AN ASLI DAERAH (PAD)		persentase pemenuhan kebutuhan administrasi perkantoran persentase pemenuhan kebutuhan Gedung dan perlengkapan kerja	100 % 21 %	19,802,605
1	06	01	2.02															
1	06	01	2.02	01	Penyediaan Gaji dan Tunjangan ASN	persentase pemenuhan kebutuhan administrasi perkantoran persentase pemenuhan kebutuhan Gedung dan perlengkapan kerja	Pembayaran gaji, tunjangan TPP, luran BPJS dan laporan keuangan	Persentase Pembayaran Gaji, Tunjangan, TPP, luran BPJS dan keuangan tepat waktu	Kab. Sleman, Semua Kecamatan, Semua Kelurahan	100 % 21 %	12 bulan	100 %	4,470,442,686	Dana Transfer Umum-Dana Alokasi Umum		persentase pemenuhan kebutuhan administrasi perkantoran persentase pemenuhan kebutuhan Gedung dan perlengkapan kerja	100 % 21 %	4,917,486,954
1	06	01	2.02	03	Pelaksanaan Penatausahaan dan Pengujian/Verifikasi Keuangan SKPD	persentase pemenuhan kebutuhan administrasi perkantoran persentase pemenuhan kebutuhan Gedung dan perlengkapan kerja	Pembayaran honorarium pengelola keuangan dan barang	Persentase Pembayaran Gaji, Tunjangan, TPP, luran BPJS dan keuangan tepat waktu	Kab. Sleman, Semua Kecamatan, Semua Kelurahan	100 % 21 %	12 bulan	100 %	229,580,000	PENDAPAT AN ASLI DAERAH (PAD)		persentase pemenuhan kebutuhan administrasi perkantoran persentase pemenuhan kebutuhan Gedung dan perlengkapan kerja	100 % 21 %	252,538,000
1	06	01	2.02	07	Koordinasi dan Penyusunan Laporan Keuangan Bulanan/Triwulanan/Semesteran SKPD	persentase pemenuhan kebutuhan administrasi perkantoran persentase pemenuhan kebutuhan Gedung dan perlengkapan kerja	Dokumen laporan aset/BMD semesteran Dokumen laporan keuangan semesteran	Persentase Pembayaran Gaji, Tunjangan, TPP, luran BPJS dan keuangan tepat waktu	Kab. Sleman, Semua Kecamatan, Semua Kelurahan	100 % 21 %	2 dokumen 2 dokumen	100 %	7,479,810	PENDAPAT AN ASLI DAERAH (PAD)		persentase pemenuhan kebutuhan administrasi perkantoran persentase pemenuhan kebutuhan Gedung dan perlengkapan kerja	100 % 21 %	8,227,791

**Program dan Kegiatan Perangkat Daerah
Kabupaten Sleman
Tahun 2022**

Unit Organisasi : 1.06.0.00.0.00.01.0000 DINAS SOSIAL
Sub Unit Organisasi : 1.06.0.00.0.00.01.0000 DINAS SOSIAL

Kode	Urusan/ Bidang Urusan/ Program/ Kegiatan/ Sub Kegiatan	Indikator Kinerja			Rencana Tahun 2022					Catatan Penting	Prakiraan Maju Rencana Tahun 2023			
		Capaian Program	Keluaran Sub Kegiatan	Hasil Kegiatan	Lokasi Output Kegiatan	Target Capaian Kinerja			Pagu Indikatif (Rp.)		Sumber Dana	Target Capaian Kinerja		Kebutuhan Dana/ Pagu Indikatif (Rp.)
						Program	Keluaran Sub Kegiatan	Hasil Kegiatan				Tolok Ukur	Target	
1 06 01 2.08 02	Penyediaan Jasa Komunikasi, Sumber Daya Air dan Listrik	persentase pemenuhan kebutuhan administrasi perkantoran persentase pemenuhan kebutuhan Gedung dan perlengkapan kerja	Pembayaran Jasa Langganan	Persentase pemenuhan layanan administrasi umum	Kab. Sleman, Semua Kecamatan, Semua Kelurahan	100 % 21 %	12 Bulan	100 %	29,900,000	PENDAPAT AN ASLI DAERAH (PAD)		persentase pemenuhan kebutuhan administrasi perkantoran persentase pemenuhan kebutuhan Gedung dan perlengkapan kerja	100 % 21 %	32,890,000
1 06 01 2.08 04	Penyediaan Jasa Pelayanan Umum Kantor	persentase pemenuhan kebutuhan administrasi perkantoran persentase pemenuhan kebutuhan Gedung dan perlengkapan kerja	Pelayanan keamanan dan kebersihan kantor	Persentase pemenuhan layanan administrasi umum	Kab. Sleman, Semua Kecamatan, Semua Kelurahan	100 % 21 %	12 Bulan	100 %	228,680,550	PENDAPAT AN ASLI DAERAH (PAD)		persentase pemenuhan kebutuhan administrasi perkantoran persentase pemenuhan kebutuhan Gedung dan perlengkapan kerja	100 % 21 %	251,548,605
1 06 01 2.09	Pemeliharaan Barang Milik Daerah Penunjang Urusan Pemerintahan Daerah								330,912,000					364,003,200
1 06 01 2.09 02	Penyediaan Jasa Pemeliharaan, Biaya Pemeliharaan, Pajak, dan Perizinan Kendaraan Dinas Operasional atau Lapangan	persentase pemenuhan kebutuhan administrasi perkantoran persentase pemenuhan kebutuhan Gedung dan perlengkapan kerja	Layanan Pemeliharaan Kendaraan Dinas	Persentase pemenuhan kebutuhan pemeliharaan BMD	Kab. Sleman, Semua Kecamatan, Semua Kelurahan	100 % 21 %	12 Bulan	100 %	255,892,000	PENDAPAT AN ASLI DAERAH (PAD)		persentase pemenuhan kebutuhan administrasi perkantoran persentase pemenuhan kebutuhan Gedung dan perlengkapan kerja	100 % 21 %	281,481,200
1 06 01 2.09 05	Pemeliharaan Mebel	persentase pemenuhan kebutuhan administrasi perkantoran persentase pemenuhan kebutuhan Gedung dan perlengkapan kerja	Layanan Pemeliharaan Mebel	Persentase pemenuhan kebutuhan pemeliharaan BMD	Kab. Sleman, Semua Kecamatan, Semua Kelurahan	100 % 21 %	12 Bulan	100 %	3,000,000	PENDAPAT AN ASLI DAERAH (PAD)		persentase pemenuhan kebutuhan administrasi perkantoran persentase pemenuhan kebutuhan Gedung dan perlengkapan kerja	100 % 21 %	3,300,000
1 06 01 2.09 06	Pemeliharaan Peralatan dan Mesin Lainnya	persentase pemenuhan kebutuhan administrasi perkantoran persentase pemenuhan kebutuhan Gedung dan perlengkapan kerja	Pemeliharaan peralatan kerja	Persentase pemenuhan kebutuhan pemeliharaan BMD	Kab. Sleman, Semua Kecamatan, Semua Kelurahan	100 % 21 %	12 Bulan	100 %	59,020,000	PENDAPAT AN ASLI DAERAH (PAD)		persentase pemenuhan kebutuhan administrasi perkantoran persentase pemenuhan kebutuhan Gedung dan perlengkapan kerja	100 % 21 %	64,922,000
1 06 01 2.09 09	Pemeliharaan/Rehabilitasi Gedung Kantor dan Bangunan Lainnya	persentase pemenuhan kebutuhan administrasi perkantoran persentase pemenuhan kebutuhan Gedung dan perlengkapan kerja	Pemeliharaan gedung Pemeliharaan taman	Persentase pemenuhan kebutuhan pemeliharaan BMD	Kab. Sleman, Semua Kecamatan, Semua Kelurahan	100 % 21 %	1 unit 1 unit	100 %	13,000,000	PENDAPAT AN ASLI DAERAH (PAD)		persentase pemenuhan kebutuhan administrasi perkantoran persentase pemenuhan kebutuhan Gedung dan perlengkapan kerja	100 % 21 %	14,300,000
1 06 02	PROGRAM PEMBERDAYAAN SOSIAL								1,663,622,291					1,667,901,142
1 06 02 2.03	Pengembangan Potensi Sumber Kesejahteraan Sosial Daerah Kabupaten/Kota								1,663,622,291					1,667,901,142
1 06 02 2.03 01	Peningkatan Kemampuan Potensi Pekerja Sosial Masyarakat Kewenangan Kabupaten/Kota	Presentase PSKS (Potensi Sumber Kesejahteraan Sosial) yang aktif	Bimbingan teknis PSM Fasilitasi Forum Komunikasi IPSM Kabupaten Sleman Pembinaan PSM	Cakupan PSKS yang aktif	Kab. Sleman, Semua Kecamatan, Semua Kelurahan	69 %	1 angkatan 4 kali 12 kali	75 %	75,784,958	PENDAPAT AN ASLI DAERAH (PAD)		Presentase PSKS (Potensi Sumber Kesejahteraan Sosial) yang aktif	69 %	88,000,000
1 06 02 2.03 02	Peningkatan Kemampuan Potensi Tenaga Kesejahteraan Sosial Kecamatan Kewenangan Kabupaten/Kota	Presentase PSKS (Potensi Sumber Kesejahteraan Sosial) yang aktif	Forum TKSK	Cakupan PSKS yang aktif	Kab. Sleman, Semua Kecamatan, Semua Kelurahan	69 %	12 kali	75 %	225,299,950	PENDAPAT AN ASLI DAERAH (PAD)		Presentase PSKS (Potensi Sumber Kesejahteraan Sosial) yang aktif	69 %	247,829,945

**Program dan Kegiatan Perangkat Daerah
Kabupaten Sleman
Tahun 2022**

Unit Organisasi : 1.06.0.00.0.00.01.0000 DINAS SOSIAL
Sub Unit Organisasi : 1.06.0.00.0.00.01.0000 DINAS SOSIAL

Kode	Urusan/ Bidang Urusan/ Program/ Kegiatan/ Sub Kegiatan	Indikator Kinerja			Rencana Tahun 2022					Catatan Penting	Prakiraan Maju Rencana Tahun 2023						
		Capaian Program	Keluaran Sub Kegiatan	Hasil Kegiatan	Lokasi Output Kegiatan	Target Capaian Kinerja			Pagu Indikatif (Rp.)		Sumber Dana	Target Capaian Kinerja		Kebutuhan Dana/ Pagu Indikatif (Rp.)			
						Program	Keluaran Sub Kegiatan	Hasil Kegiatan				Tolok Ukur	Target				
1	06	02	2.03	04	Peningkatan Kemampuan Potensi Sumber Kesejahteraan Sosial Kelembagaan Masyarakat Kewenangan Kabupaten/Kota	Presentase PSKS (Potensi Sumber Kesejahteraan Sosial) yang aktif	Hibah Lembaga Jejaring FORKAPA Jejaring Karang Taruna Jejaring Komda Lansia Jejaring LKKS Jejaring WKSBM pelatihan Desain Grafis bagi Karang Taruna (PUPM Sinduadi, Mlati) Pelatihan Internet Marketing bagi Karangtaruna (PUPM) Sleman Pelatihan Internet Marketing untuk Karang Taruna (PUPM Seyegan) Pelatihan Internet Marketing untuk Karang Taruna (PUPM Tirtoadi, Mlati) Pelatihan Kader Sosial (WKSBM) (PUPM) Sleman Pelatihan Kelembagaan bagi WKSBM (2 angkatan) (PUPM) Tempel Pelatihan Kelembagaan bagi WKSBM (PUPM Ngemplak) Pelatihan Manajemen Organisasi bagi Karangtaruna (PUPM) Tempel Pelatihan Manajemen Organisasi Karangtaruna (PUPM) Minggir Pelatihan Manajemen Organisasi Karangtaruna (PUPM) Pakem Pelatihan Manajemen Organisasi untuk Karang Taruna (PUPM Maguwoharjo, Depok) Pelatihan Manajemen Organisasi untuk Karang Taruna (PUPM Sambirejo, Prambanan) Pelatihan Manajemen Organisasi untuk Karang Taruna (PUPM Umbulmartani, Ngemplak) Pelatihan Perawatan Lansia untuk Pendamping Lansia (PUPM Wukirsari, Cangkringan) Pelatihan Sablon untuk Karangtaruna (PUPM) Kalasan Pelatihan Sablon untuk Karangtaruna (PUPM) Pakem Pemilihan PSKS berprestasi (KT, PSM, TKSK, LKS, WKSBM)	Cakupan PSKS yang aktif	Kab. Sleman, Semua Kecamatan, Semua Kelurahan	69 %	33 LKS 2 kali 14 kali 4 kali 15 kali 15 kali 20 orang 20 Orang 20 orang 20 orang 20 orang 20 orang 20 orang 20 orang 20 orang 20 orang 20 orang 20 Orang 20 Orang 5 PSKS	75 %	1,183,337,383	PENDAPAT AN ASLI DAERAH (PAD)	Presentase PSKS (Potensi Sumber Kesejahteraan Sosial) yang aktif	69 %	1,123,071,197
1	06	02	2.03	05	Peningkatan Kemampuan Sumber Daya Manusia dan Penguatan Lembaga Konsultasi Kesejahteraan Keluarga (LK3)	Presentase PSKS (Potensi Sumber Kesejahteraan Sosial) yang aktif	CC penanganan kasus Home visit penanganan kasus Operasional LK3	Cakupan PSKS yang aktif	Kab. Sleman, Semua Kecamatan, Semua Kelurahan	69 %	36 kali 24 kali 12 bulan	75 %	179,200,000	PENDAPAT AN ASLI DAERAH (PAD)	Presentase PSKS (Potensi Sumber Kesejahteraan Sosial) yang aktif	69 %	209,000,000
1	06	04			PROGRAM REHABILITASI SOSIAL					15,641,462,105			25,541,477,098				
1	06	04	2.01		Rehabilitasi Sosial Dasar Penyandang Disabilitas Terlantar, Anak Terlantar, Lanjut Usia Terlantar, serta Gelandangan Pengemis di Luar Panti Sosial					15,641,462,105			21,616,259,193				

**Program dan Kegiatan Perangkat Daerah
Kabupaten Sleman
Tahun 2022**

Unit Organisasi : 1.06.0.00.0.00.01.0000 DINAS SOSIAL

Sub Unit Organisasi : 1.06.0.00.0.00.01.0000 DINAS SOSIAL

Kode	Urusan/ Bidang Urusan/ Program/ Kegiatan/ Sub Kegiatan	Indikator Kinerja			Rencana Tahun 2022					Catatan Penting	Prakiraan Maju Rencana Tahun 2023							
		Capaian Program	Keluaran Sub Kegiatan	Hasil Kegiatan	Lokasi Output Kegiatan	Target Capaian Kinerja			Pagu Indikatif (Rp.)		Sumber Dana	Target Capaian Kinerja		Kebutuhan Dana/ Pagu Indikatif (Rp.)				
						Program	Keluaran Sub Kegiatan	Hasil Kegiatan				Tolok Ukur	Target					
1	06	04	2.01	01	Penyediaan Permakanan	Persentase PMKS sasaran SPM yang ditangani	Bantuan kebutuhan dasar bagi Anak Terlantar Bantuan kebutuhan dasar bagi Disabilitas Bantuan kebutuhan dasar bagi Disabilitas di Kebur Kidul, Argomulyo, Cangkringan (pokir) Bantuan kebutuhan dasar bagi Disabilitas di Margoagung, Seyegan (pokir) Bantuan kebutuhan dasar bagi Disabilitas di Margodadi, Seyegan (pokir) Bantuan kebutuhan dasar bagi Disabilitas di Margomulyo, Seyegan (pokir) Bantuan kebutuhan dasar bagi Disabilitas di Ngemplak (pokir) Bantuan kebutuhan dasar bagi Disabilitas (PUPM Cangkringan) Bantuan kebutuhan dasar bagi Disabilitas (PUPM Depok) Bantuan kebutuhan dasar bagi Disabilitas (PUPM Gamping) Bantuan kebutuhan dasar bagi Disabilitas (PUPM Godean) Bantuan kebutuhan dasar bagi Disabilitas (PUPM Minggir) Bantuan kebutuhan dasar bagi Disabilitas (PUPM Mlati) Bantuan kebutuhan dasar bagi Disabilitas (PUPM Moyudan) Bantuan kebutuhan dasar bagi Disabilitas (PUPM Ngaglik) Bantuan kebutuhan dasar bagi Disabilitas (PUPM Ngemplak) Bantuan kebutuhan dasar bagi Disabilitas (PUPM Prambanan) Bantuan kebutuhan dasar bagi Disabilitas (PUPM Sleman) Bantuan kebutuhan dasar bagi Lanjut Usia Terlantar	Cakupan layanan Jaring Pengaman Sosial	Kab. Sleman, Semua Kecamatan, Semua Kelurahan	100 %	8 bulan 12 bulan 12 bulan 12 bulan 12 bulan 12 bulan 12 bulan 12 bulan 12 bulan 12 bulan 12 bulan 12 bulan 9 bulan	100 %	10,200,800,000	PENDAPAT AN ASLI DAERAH (PAD)		Persentase PMKS sasaran SPM yang ditangani	100 %	13,006,840,000

**Program dan Kegiatan Perangkat Daerah
Kabupaten Sleman
Tahun 2022**

Unit Organisasi : 1.06.0.00.0.00.01.0000 DINAS SOSIAL
Sub Unit Organisasi : 1.06.0.00.0.00.01.0000 DINAS SOSIAL

Kode	Kode	Kode	Kode	Kode	Kode	Kode	Kode	Kode	Kode	Kode	Kode	Kode	Kode	Kode	Kode	Kode	Indikator Kinerja			Rencana Tahun 2022					Prakiraan Maju Rencana Tahun 2023				
																	Capaian Program	Keluaran Sub Kegiatan	Hasil Kegiatan	Lokasi Output Kegiatan	Target Capaian Kinerja			Pagu Indikatif (Rp.)	Sumber Dana	Catatan Penting	Target Capaian Kinerja		Kebutuhan Dana/Pagu Indikatif (Rp.)
																					Program	Keluaran Sub Kegiatan	Hasil Kegiatan				Tolok Ukur	Target	
1	06	04	2.01	02	Penyediaan Sandang	Persentase PMKS sasaran SPM yang ditangani	Bantuan kebutuhan dara bagi Disabilitas di Margoagung, Seyegan (pokir) Bantuan kebutuhan dasar bagi Anak Terlantar Bantuan kebutuhan dasar bagi Disabilitas Bantuan kebutuhan dasar bagi Disabilitas di Kebur Kidul, Argomulyo, Cangkringan (pokir) Bantuan kebutuhan dasar bagi Disabilitas di Margodadi, Seyegan (pokir) Bantuan kebutuhan dasar bagi Disabilitas di Margomulyo, Seyegan (pokir) Bantuan kebutuhan dasar bagi Disabilitas di Ngemplak (pokir) Bantuan kebutuhan dasar bagi Disabilitas (PUPM Cangkringan) Bantuan kebutuhan dasar bagi Disabilitas (PUPM Depok) Bantuan kebutuhan dasar bagi Disabilitas (PUPM Gamping) Bantuan kebutuhan dasar bagi Disabilitas (PUPM Godean) Bantuan kebutuhan dasar bagi Disabilitas (PUPM Minggir) Bantuan kebutuhan dasar bagi Disabilitas (PUPM Mlati) Bantuan kebutuhan dasar bagi Disabilitas (PUPM Moyudan) Bantuan kebutuhan dasar bagi Disabilitas (PUPM Ngaglik) Bantuan kebutuhan dasar bagi Disabilitas (PUPM Ngemplak) Bantuan kebutuhan dasar bagi Disabilitas (PUPM Prambanan) Bantuan kebutuhan dasar bagi Disabilitas (PUPM Sleman) Bantuan kebutuhan dasar bagi Lanjut Usia Terlantar	Cakupan layanan Jaring Pengaman Sosial	Kab. Sleman, Semua Kecamatan, Semua Kelurahan	100 %	12 bulan 6 bulan 12 bulan 12 bulan 12 bulan 12 bulan 12 bulan 12 bulan 12 bulan 12 bulan 12 bulan 12 bulan 12 bulan 12 bulan 12 bulan 12 bulan 12 bulan 6 bulan	100 %	3,133,200,000	PENDAPATAN ASLI DAERAH (PAD)		Persentase PMKS sasaran SPM yang ditangani	100 %	6,256,140,000											
1	06	04	2.01	04	Pemberian Pelayanan Reunifikasi Keluarga	Persentase PMKS sasaran SPM yang ditangani	pemulangan/tukar informasi ke daerah asal (Jawa Tengah)	Cakupan layanan Jaring Pengaman Sosial	Kab. Sleman, Sleman, Semua Kelurahan	100 %	20 kali	100 %	96,000,000	PENDAPATAN ASLI DAERAH (PAD)		Persentase PMKS sasaran SPM yang ditangani	100 %	104,727,273											

**Program dan Kegiatan Perangkat Daerah
Kabupaten Sleman
Tahun 2022**

Unit Organisasi : 1.06.0.00.0.00.01.0000 DINAS SOSIAL
Sub Unit Organisasi : 1.06.0.00.0.00.01.0000 DINAS SOSIAL

Kode	Kode	Kode	Kode	Kode	Urusan/ Bidang Urusan/ Program/ Kegiatan/ Sub Kegiatan	Indikator Kinerja			Rencana Tahun 2022					Catatan Penting	Prakiraan Maju Rencana Tahun 2023			
						Capaian Program	Keluaran Sub Kegiatan	Hasil Kegiatan	Lokasi Output Kegiatan	Target Capaian Kinerja			Pagu Indikatif (Rp.)		Sumber Dana	Target Capaian Kinerja		Kebutuhan Dana/ Pagu Indikatif (Rp.)
										Program	Keluaran Sub Kegiatan	Hasil Kegiatan				Tolok Ukur	Target	
1	06	04	2.01	05	Pemberian Bimbingan Fisik, Mental, Spiritual, dan Sosial	Persentase PMKS sasaran SPM yang ditangani	Bantuan OT kehabisan bekal Operasional Rumah Singgah Sementara (RPS) Pemeliharaan gedung RPS Pemulangan/tukar informasi ke daerah asal (Jawa Tengah) Penanganan adopsi anak Penanganan anjal, gelandangan psikotik, gelandangan dan pengemis Penanganan kasus temuan bayi Perawatan, visum dan pemakaman jenazah terlantar	Cakupan layanan Jaring Pengaman Sosial	Kab. Sleman, Semua Kecamatan, Semua Kelurahan	100 %	60 orang 12 bulan 12 bulan 15 kali 10 kali 12 bulan 10 kali 3 kali	100 %	1,171,021,000	PENDAPAT AN ASLI DAERAH (PAD)		Persentase PMKS sasaran SPM yang ditangani	100 %	1,397,573,100
1	06	04	2.01	06	Pemberian Bimbingan Sosial kepada Keluarga Penyandang Disabilitas Terlantar, Anak Terlantar, Lanjut Usia Terlantar, serta Gelandangan Pengemis dan Masyarakat	Persentase PMKS sasaran SPM yang ditangani	Jejaring kelembagaan Operasional jamkesus Pelatihan boga bagi disabilitas Pelatihan Usaha bagi Disabilitas di Dadapan, Wonokerto, Turi (pokir) Pelatihan usaha bagi Disabilitas di Donoharjo, Ngaglik (pokir) Pelatihan usaha bagi Disabilitas di Pondok, Widodomartani, Ngemplak (pokir) Pelatihan usaha bagi Disabilitas di Sardonoarjo, Ngaglik (pokir) Pelatihan usaha bagi disabilitas di Sumberharjo, Prambanan (pokir) Pelatihan usaha bagi Disabilitas di Trihanggo, Gamping (pokir) Pendampingan keluarga disabilitas Pendampingan usaha bagi PD Pendampingan usaha bagi Penyandang Disabilitas di Sardonoarjo (pokir) Pendampingan usaha bagi Penyandang Disabilitas di Trihanggo, Gamping (pokir) Penyelenggaraan HDI	Cakupan layanan Jaring Pengaman Sosial	Kab. Sleman, Semua Kecamatan, Semua Kelurahan	100 %	5 lembaga 1 kali 3 angkatan 1 angkatan 1 angkatan 1 angkatan 1 angkatan 1 angkatan 2 kali 2 kali 1 angkatan 1 angkatan 1 kali	100 %	1,040,441,105		Persentase PMKS sasaran SPM yang ditangani	100 %	850,978,820	
1	06	04	2.02		Rehabilitasi Sosial Penyandang Masalah Kesejahteraan Sosial (PMKS) Lainnya Bukan Korban HIV/AIDS dan NAPZA di Luar Panti Sosial							0						3,925,217,905
1	06	04	2.02	01	Pemberian Layanan Data dan Pengaduan	Persentase PMKS sasaran SPM yang ditangani	Data PBI Data PMKS 86 kalurahan 17 kapanewon	Cakupan layanan pengaduan/keluhan PMKS	Kab. Sleman, Semua Kecamatan, Semua Kelurahan	100 %	1 dokumen 1 dokumen	100 %	0	PENDAPAT AN ASLI DAERAH (PAD)		Persentase PMKS sasaran SPM yang ditangani	100 %	157,233,904
1	06	04	2.02	03	Penyediaan Permakanan	Persentase PMKS sasaran SPM yang ditangani	Pendistribusian bantuan sosial pangan bagi KPM Pendistribusian bantuan sosial pangan daerah bagi KPM	Cakupan layanan pengaduan/keluhan PMKS	Kab. Sleman, Semua Kecamatan, Semua Kelurahan	100 %	12 bulan 9 bulan	100 %	0	PENDAPAT AN ASLI DAERAH (PAD)		Persentase PMKS sasaran SPM yang ditangani	100 %	3,137,079,260

**Program dan Kegiatan Perangkat Daerah
Kabupaten Sleman
Tahun 2022**

Unit Organisasi : 1.06.0.00.0.00.01.0000 DINAS SOSIAL
Sub Unit Organisasi : 1.06.0.00.0.00.01.0000 DINAS SOSIAL

Kode	Urusan/ Bidang Urusan/ Program/ Kegiatan/ Sub Kegiatan	Indikator Kinerja			Rencana Tahun 2022					Catatan Penting	Prakiraan Maju Rencana Tahun 2023			
		Capaian Program	Keluaran Sub Kegiatan	Hasil Kegiatan	Lokasi Output Kegiatan	Target Capaian Kinerja			Pagu Indikatif (Rp.)		Sumber Dana	Target Capaian Kinerja		Kebutuhan Dana/ Pagu Indikatif (Rp.)
						Program	Keluaran Sub Kegiatan	Hasil Kegiatan				Tolok Ukur	Target	
1.06.04.2.02.07	Pemberian Bimbingan Fisik, Mental, Spiritual, dan Sosial	Persentase PMKS sasaran SPM yang ditangani	Fasilitasi pertemuan P2K2 bidang kesehatan dan gizi tingkat kecamatan Forum PKH tingkat kabupaten Forum PKH tingkat kecamatan Penyaluran bantuan program keluarga harapan bagi KPM	Cakupan layanan pengaduan/keluhan PMKS	Kab. Sleman, Semua Kecamatan, Semua Kelurahan	100 %	12 bulan 5 kali 34 kali 12 bulan	100 %	0	PENDAPAT AN ASLI DAERAH (PAD)		Persentase PMKS sasaran SPM yang ditangani	100 %	449,691,000
1.06.04.2.02.13	Pemberian Layanan Rujukan	Persentase PMKS sasaran SPM yang ditangani	Laporan hasil survey indeks kepuasan masyarakat Laporan penanganan pengaduan Pelayanan pengaduan masyarakat	Cakupan layanan pengaduan/keluhan PMKS	Kab. Sleman, Semua Kecamatan, Semua Kelurahan	100 %	1 dokumen 1 dokumen 12 bulan	100 %	0	PENDAPAT AN ASLI DAERAH (PAD)		Persentase PMKS sasaran SPM yang ditangani	100 %	181,213,741
1.06.05	PROGRAM PERLINDUNGAN DAN JAMINAN SOSIAL								7,105,849,553					4,794,585,321
1.06.05.2.02	Pengelolaan Data Fakir Miskin Cakupan Daerah Kabupaten/Kota								7,105,849,553					4,794,585,321
1.06.05.2.02.01	Pendataan Fakir Miskin Cakupan Daerah Kabupaten/Kota	Persentase keluarga penerima manfaat yang menerima bantuan sosial Persentase pelayanan rujukan terpadu penanggulangan kemiskinan Persentase pemutakhiran data terpadu penanggulangan kemiskinan	Cetak kartu miskin Data kemiskinan Data PBI Data PMKS 86 kalurahan 17 kapanewon Profil keluarga miskin dan rentan miskin	Cakupan Data Fakir Miskin	Kab. Sleman, Semua Kecamatan, Semua Kelurahan	80 % 100 % 100 %	86 kalurahan 1 dokumen 1 dokumen 1 dokumen	100 %	2,730,415,313	PENDAPAT AN ASLI DAERAH (PAD)		Persentase keluarga penerima manfaat yang menerima bantuan sosial Persentase pelayanan rujukan terpadu penanggulangan kemiskinan Persentase pemutakhiran data terpadu penanggulangan kemiskinan	80 % 100 % 100 %	2,846,222,940
1.06.05.2.02.02	Pengelolaan Data Fakir Miskin Cakupan Daerah Kabupaten/Kota	Persentase keluarga penerima manfaat yang menerima bantuan sosial Persentase pelayanan rujukan terpadu penanggulangan kemiskinan Persentase pemutakhiran data terpadu penanggulangan kemiskinan	Forum TKPKD Laporan hasil survey indeks kepuasan masyarakat Laporan penanganan pengaduan Pelayanan pengaduan masyarakat Penguatan dan revitalisasi TPK Kalurahan Sumberharo, Prambanan (pokir) Penguatan TPK kalurahan Penyaluran bantuan Jaring Pengaman Sosial verifikasi dan validasi permohonan jaring pengaman sosial	Cakupan Data Fakir Miskin	Kab. Sleman, Semua Kecamatan, Semua Kelurahan	80 % 100 % 100 %	6 kali 1 dokumen 1 dokumen 12 bulan 1 angkatan 6 kalurahan 12 bulan 12 bulan	100 %	372,300,790	PENDAPAT AN ASLI DAERAH (PAD)		Persentase keluarga penerima manfaat yang menerima bantuan sosial Persentase pelayanan rujukan terpadu penanggulangan kemiskinan Persentase pemutakhiran data terpadu penanggulangan kemiskinan	80 % 100 % 100 %	88,885,010
1.06.05.2.02.03	Fasilitasi Bantuan Sosial Kesejahteraan Keluarga	Persentase keluarga penerima manfaat yang menerima bantuan sosial Persentase pelayanan rujukan terpadu penanggulangan kemiskinan Persentase pemutakhiran data terpadu penanggulangan kemiskinan	Fasilitasi pertemuan P2K2 bidang kesehatan dan gizi tingkat kecamatan Forum PKH tingkat Kabupaten Forum PKH tingkat Kecamatan Pendistribusian bantuan sosial pangan bagi KPM Pendistribusian bantuan sosial pangan daerah bagi KPM Penyaluran bantuan program keluarga harapan bagi KPM	Cakupan Data Fakir Miskin	Kab. Sleman, Semua Kecamatan, Semua Kelurahan	80 % 100 % 100 %	12 bulan 5 Kali 34 Kali 12 bulan 9 bulan 12 bulan	100 %	2,430,150,000	PENDAPAT AN ASLI DAERAH (PAD)		Persentase keluarga penerima manfaat yang menerima bantuan sosial Persentase pelayanan rujukan terpadu penanggulangan kemiskinan Persentase pemutakhiran data terpadu penanggulangan kemiskinan	80 % 100 % 100 %	143,495,426

**Program dan Kegiatan Perangkat Daerah
Kabupaten Sleman
Tahun 2022**

Unit Organisasi : 1.06.0.00.0.00.01.0000 DINAS SOSIAL
Sub Unit Organisasi : 1.06.0.00.0.00.01.0000 DINAS SOSIAL

Kode	Urusan/ Bidang Urusan/ Program/ Kegiatan/ Sub Kegiatan	Indikator Kinerja			Rencana Tahun 2022					Catatan Penting	Prakiraan Maju Rencana Tahun 2023			
		Capaian Program	Keluaran Sub Kegiatan	Hasil Kegiatan	Lokasi Output Kegiatan	Target Capaian Kinerja			Pagu Indikatif (Rp.)		Sumber Dana	Target Capaian Kinerja		Kebutuhan Dana/ Pagu Indikatif (Rp.)
						Program	Keluaran Sub Kegiatan	Hasil Kegiatan				Tolok Ukur	Target	
1 06 05 2.02 04	Fasilitasi Bantuan Pengembangan Ekonomi Masyarakat	Persentase keluarga penerima manfaat yang menerima bantuan sosial Persentase pelayanan rujukan terpadu penanggulangan kemiskinan Persentase pemutakhiran data terpadu penanggulangan kemiskinan		Cakupan Data Fakir Miskin	Semua Kabupaten/Kota, Semua Kecamatan, Semua Kelurahan Kab. Sleman, Semua Kecamatan, Semua Kelurahan	80 % 100 % 100 %		100 %	1,572,983,450	PENDAPAT AN ASLI DAERAH (PAD) PENDAPAT AN ASLI DAERAH (PAD)		Persentase keluarga penerima manfaat yang menerima bantuan sosial Persentase pelayanan rujukan terpadu penanggulangan kemiskinan Persentase pemutakhiran data terpadu penanggulangan kemiskinan	80 % 100 % 100 %	1,715,981,945
1 06 06	PROGRAM PENANGANAN BENCANA							1,075,860,763						1,174,177,250
1 06 06 2.01	Perlindungan Sosial Korban Bencana Alam dan Sosial Kabupaten/Kota							812,177,350						893,395,085
1 06 06 2.01 01	Penyediaan Makanan	Jumlah kampung siaga yang terbentuk	Bantuan beras untuk tanggap darurat dan antisipasi bencana Bantuan lauk pauk korban bencana Operasional gudang logistik Sarana dapur umum Sosialisasi dan pelatihan ketrampilan Satgasos	Terpenuhinya sebagian kebutuhan korban bencana	Kab. Sleman, Semua Kecamatan, Semua Kelurahan	18 kampung	12 bulan 12 bulan 12 bulan 2 lokasi 50 orang	100 %	793,677,350	PENDAPAT AN ASLI DAERAH (PAD)		Jumlah kampung siaga yang terbentuk	18 kampung	873,045,085
1 06 06 2.01 05	Pelayanan Dukungan Psikososial	Jumlah kampung siaga yang terbentuk	Fasilitasi pembinaan tenaga pelopor perdamaian	Terpenuhinya sebagian kebutuhan korban bencana	Kab. Sleman, Semua Kecamatan, Semua Kelurahan	18 kampung	12 bulan	100 %	18,500,000	PENDAPAT AN ASLI DAERAH (PAD)		Jumlah kampung siaga yang terbentuk	18 kampung	20,350,000
1 06 06 2.02	Penyelenggaraan Pemberdayaan Masyarakat terhadap Kesiapsiagaan Bencana Kabupaten/Kota							263,683,413						280,782,165
1 06 06 2.02 01	Koordinasi, Sosialisasi dan Pelaksanaan Kampung Siaga Bencana	Jumlah kampung siaga yang terbentuk	Pembentukan kampung siaga bencana Peningkatan kapasitas Kampung Siaga Bencana dalam antisipasi bencana di Berbah (pokir) Peningkatan kapasitas Kampung Siaga Bencana dalam antisipasi bencana di Mlati (pokir)	Cakupan Peningkatan Kapasitas Kampung Siaga Bencana dan Taruna Siaga Bencana	Kab. Sleman, Semua Kecamatan, Semua Kelurahan	18 kampung	2 lokasi 1 angkatan 1 angkatan	100 %	88,453,775	PENDAPAT AN ASLI DAERAH (PAD)		Jumlah kampung siaga yang terbentuk	18 kampung	84,429,565
1 06 06 2.02 02	Koordinasi, Sosialisasi dan Pelaksanaan Taruna Siaga Bencana	Jumlah kampung siaga yang terbentuk	Peningkatan kapasitas tagana dalam antisipasi bencana	Cakupan Peningkatan Kapasitas Kampung Siaga Bencana dan Taruna Siaga Bencana	Kab. Sleman, Semua Kecamatan, Semua Kelurahan	18 kampung	100 orang	100 %	175,229,638	PENDAPAT AN ASLI DAERAH (PAD)		Jumlah kampung siaga yang terbentuk	18 kampung	196,352,600
1 06 07	PROGRAM PENGELOLAAN TAMAN MAKAM PAHLAWAN							39,304,965						43,235,461
1 06 07 2.01	Pemeliharaan Taman Makam Pahlawan Nasional Kabupaten/Kota							39,304,965						43,235,461
1 06 07 2.01 03	Pengamanan Taman Makam Pahlawan Nasional Kabupaten/Kota	Cakupan pengelolaan tetenger	Pengelolaan Tetenger Sarasehan Kepahlawanan	Cakupan pengelolaan TMP (monumen/tetenger bersejarah)	Kab. Sleman, Semua Kecamatan, Semua Kelurahan	100 %	18 lokasi 2 kali	100 %	39,304,965	PENDAPAT AN ASLI DAERAH (PAD)		Cakupan pengelolaan tetenger	100 %	43,235,461
TOTAL								31,750,149,578						40,020,838,687

**Program dan Kegiatan Perangkat Daerah
Kabupaten Sleman
Tahun 2022**

Unit Organisasi : 2.07.3.32.0.00.01.0000 DINAS TENAGA KERJA
Sub Unit Organisasi : 2.07.3.32.0.00.01.0000 DINAS TENAGA KERJA

Kode	Urusan/ Bidang Urusan/ Program/ Kegiatan/ Sub Kegiatan	Indikator Kinerja			Rencana Tahun 2022					Catatan Penting	Prakiraan Maju Rencana Tahun 2023								
		Capaian Program	Keluaran Sub Kegiatan	Hasil Kegiatan	Lokasi Output Kegiatan	Target Capaian Kinerja			Pagu Indikatif (Rp.)		Sumber Dana	Target Capaian Kinerja		Kebutuhan Dana/ Pagu Indikatif (Rp.)					
						Program	Keluaran Sub Kegiatan	Hasil Kegiatan				Tolok Ukur	Target						
2																			
2																			
2	07																		
2	07	01																	
2	07	01	2.01																
2	07	01	2.01	01	Penyusunan Dokumen Perencanaan Perangkat Daerah	Persentase pemenuhan kebutuhan administrasi perkantoran; Persentase pemenuhan layanan sarana dan prasarana kerja	Dokumen Perjanjian Kinerja Dokumen Perubahan Perjanjian Kinerja Dokumen Perubahan Renja Dokumen Renja	Persentase ketersediaan dokumen perencanaan, penganggaran dan evaluasi kinerja perangkat daerah tepat waktu	Kab. Sleman, Semua Kecamatan, Semua Kelurahan	100%; 100 %	1 dokumen 1 dokumen 1 dokumen 1 dokumen	100 %	130,320,000	PENDAPAT AN ASLI DAERAH (PAD)		Persentase pemenuhan kebutuhan administrasi perkantoran; Persentase pemenuhan layanan sarana dan prasarana kerja	100%; 100 %	90,000,000	
2	07	01	2.01	02	Koordinasi dan Penyusunan Dokumen RKA-SKPD	Persentase pemenuhan kebutuhan administrasi perkantoran; Persentase pemenuhan layanan sarana dan prasarana kerja	Dokumen RKA SKPD	Persentase ketersediaan dokumen perencanaan, penganggaran dan evaluasi kinerja perangkat daerah tepat waktu	Kab. Sleman, Semua Kecamatan, Semua Kelurahan	100%; 100 %	1 dokumen	100 %	5,940,000	PENDAPAT AN ASLI DAERAH (PAD)		Persentase pemenuhan kebutuhan administrasi perkantoran; Persentase pemenuhan layanan sarana dan prasarana kerja	100%; 100 %	6,500,000	
2	07	01	2.01	03	Koordinasi dan Penyusunan Dokumen Perubahan RKA-SKPD	Persentase pemenuhan kebutuhan administrasi perkantoran; Persentase pemenuhan layanan sarana dan prasarana kerja	Dokumen perubahan RKA SKPD	Persentase ketersediaan dokumen perencanaan, penganggaran dan evaluasi kinerja perangkat daerah tepat waktu	Kab. Sleman, Semua Kecamatan, Semua Kelurahan	100%; 100 %	1 dokumen	100 %	6,260,000	PENDAPAT AN ASLI DAERAH (PAD)		Persentase pemenuhan kebutuhan administrasi perkantoran; Persentase pemenuhan layanan sarana dan prasarana kerja	100%; 100 %	6,500,000	
2	07	01	2.01	04	Koordinasi dan Penyusunan DPA-SKPD	Persentase pemenuhan kebutuhan administrasi perkantoran; Persentase pemenuhan layanan sarana dan prasarana kerja	Dokumen DPA SKPD	Persentase ketersediaan dokumen perencanaan, penganggaran dan evaluasi kinerja perangkat daerah tepat waktu	Kab. Sleman, Semua Kecamatan, Semua Kelurahan	100%; 100 %	1 dokumen	100 %	8,815,000	PENDAPAT AN ASLI DAERAH (PAD)		Persentase pemenuhan kebutuhan administrasi perkantoran; Persentase pemenuhan layanan sarana dan prasarana kerja	100%; 100 %	9,500,000	
2	07	01	2.01	05	Koordinasi dan Penyusunan Perubahan DPA-SKPD	Persentase pemenuhan kebutuhan administrasi perkantoran; Persentase pemenuhan layanan sarana dan prasarana kerja	Dokumen Perubahan DPA SKPD	Persentase ketersediaan dokumen perencanaan, penganggaran dan evaluasi kinerja perangkat daerah tepat waktu	Kab. Sleman, Semua Kecamatan, Semua Kelurahan	100%; 100 %	1 dokumen	100 %	7,440,000	PENDAPAT AN ASLI DAERAH (PAD)		Persentase pemenuhan kebutuhan administrasi perkantoran; Persentase pemenuhan layanan sarana dan prasarana kerja	100%; 100 %	8,000,000	
2	07	01	2.01	07	Evaluasi Kinerja Perangkat Daerah	Persentase pemenuhan kebutuhan administrasi perkantoran; Persentase pemenuhan layanan sarana dan prasarana kerja	Dokumen LAKIP/LKJIP Dokumen Laporan Tahunan Dokumen pengendalian dan evaluasi terhadap hasil Renja Perangkat Daerah (E.75) Dokumen pengendalian dan evaluasi terhadap kebijakan Renja Perangkat Daerah Dokumen pengendalian dan evaluasi terhadap pelaksanaan Renja Perangkat Daerah (E.81) Dokumen RFK	Persentase ketersediaan dokumen perencanaan, penganggaran dan evaluasi kinerja perangkat daerah tepat waktu	Kab. Sleman, Semua Kecamatan, Semua Kelurahan	100%; 100 %	1 dokumen 1 dokumen 4 dokumen 1 dokumen 4 dokumen 12 dokumen	100 %	38,740,000	PENDAPAT AN ASLI DAERAH (PAD)		Persentase pemenuhan kebutuhan administrasi perkantoran; Persentase pemenuhan layanan sarana dan prasarana kerja	100%; 100 %	40,000,000	
2	07	01	2.02																
2	07	01	2.02	01	Penyediaan Gaji dan Tunjangan ASN	Persentase pemenuhan kebutuhan administrasi perkantoran; Persentase pemenuhan layanan sarana dan prasarana kerja	Pembayaran gaji dan tunjangan ASN Pembayaran iuran BPJS Pembayaran TPP	Tertib administrasi keuangan perangkat daerah	Semua Kabupaten/Kota, Semua Kecamatan, Semua Kelurahan	100%; 100 %	12 bulan 12 bulan 12 bulan	100 %	8,563,292,056	Dana Transfer Umum-Dana Alokasi Umum		Persentase pemenuhan kebutuhan administrasi perkantoran; Persentase pemenuhan layanan sarana dan prasarana kerja	100%; 100 %	9,419,621,269	
2	07	01	2.02	03	Pelaksanaan Penatausahaan dan Pengujian/Verifikasi Keuangan SKPD	Persentase pemenuhan kebutuhan administrasi perkantoran; Persentase pemenuhan layanan sarana dan prasarana kerja	Pembayaran honorarium pengelola keuangan dan barang	Tertib administrasi keuangan perangkat daerah	Kab. Sleman, Semua Kecamatan, Semua Kelurahan	100%; 100 %	12 bulan	100 %	321,300,000	PENDAPAT AN ASLI DAERAH (PAD)		Persentase pemenuhan kebutuhan administrasi perkantoran; Persentase pemenuhan layanan sarana dan prasarana kerja	100%; 100 %	350,000,000	

**Program dan Kegiatan Perangkat Daerah
Kabupaten Sleman
Tahun 2022**

Unit Organisasi : 2.07.3.32.0.00.01.0000 DINAS TENAGA KERJA
Sub Unit Organisasi : 2.07.3.32.0.00.01.0000 DINAS TENAGA KERJA

Kode	Urusan/ Bidang Urusan/ Program/ Kegiatan/ Sub Kegiatan	Indikator Kinerja			Rencana Tahun 2022					Catatan Penting	Prakiraan Maju Rencana Tahun 2023			
		Capaian Program	Keluaran Sub Kegiatan	Hasil Kegiatan	Lokasi Output Kegiatan	Target Capaian Kinerja			Pagu Indikatif (Rp.)		Sumber Dana	Target Capaian Kinerja		Kebutuhan Dana/ Pagu Indikatif (Rp.)
						Program	Keluaran Sub Kegiatan	Hasil Kegiatan				Tolok Ukur	Target	
2 07 01 2.02 07	Koordinasi dan Penyusunan Laporan Keuangan Bulanan/Triwulanan/Semesteran SKPD	Persentase pemenuhan kebutuhan administrasi perkantoran; Persentase pemenuhan layanan sarana dan prasarana kerja	Dokumen laporan aset/BMD semesteran Dokumen laporan keuangan semesteran	Tertib administrasi keuangan perangkat daerah	Kab. Sleman, Semua Kecamatan, Semua Kelurahan	100%; 100 %	2 dokumen 2 dokumen	100 %	16,320,000	PENDAPAT AN ASLI DAERAH (PAD)		Persentase pemenuhan kebutuhan administrasi perkantoran; Persentase pemenuhan layanan sarana dan prasarana kerja	100%; 100 %	17,500,000
2 07 01 2.05	Administrasi Kepegawaian Perangkat Daerah								211,153,301					135,000,000
2 07 01 2.05 03	Pendataan dan Pengolahan Administrasi Kepegawaian	Persentase pemenuhan kebutuhan administrasi perkantoran; Persentase pemenuhan layanan sarana dan prasarana kerja	Laporan pelaksanaan roadmap reformasi birokrasi Layanan administrasi kepegawaian Pembayaran tenaga non PNS/PHL Pengelolaan informasi dan dokumentasi	Persentase layanan administrasi kepegawaian dan pembayaran tenaga non PNS/PHL tepat waktu	Kab. Sleman, Semua Kecamatan, Semua Kelurahan	100%; 100 %	1 dokumen 12 bulan 12 bulan 12 bulan	100 %	211,153,301	PENDAPAT AN ASLI DAERAH (PAD)		Persentase pemenuhan kebutuhan administrasi perkantoran; Persentase pemenuhan layanan sarana dan prasarana kerja	100%; 100 %	135,000,000
2 07 01 2.06	Administrasi Umum Perangkat Daerah								357,664,100					372,000,000
2 07 01 2.06 01	Penyediaan Komponen Instalasi Listrik/Penerangan Bangunan Kantor	Persentase pemenuhan kebutuhan administrasi perkantoran; Persentase pemenuhan layanan sarana dan prasarana kerja	Alat listrik	Persentase pemenuhan layanan administrasi umum	Kab. Sleman, Semua Kecamatan, Semua Kelurahan	100%; 100 %	441 unit	100 %	22,007,600	PENDAPAT AN ASLI DAERAH (PAD)		Persentase pemenuhan kebutuhan administrasi perkantoran; Persentase pemenuhan layanan sarana dan prasarana kerja	100%; 100 %	24,000,000
2 07 01 2.06 04	Penyediaan Bahan Logistik Kantor	Persentase pemenuhan kebutuhan administrasi perkantoran; Persentase pemenuhan layanan sarana dan prasarana kerja	Penyediaan alat tulis kantor dinas Penyediaan makan minum rapat	Persentase pemenuhan layanan administrasi umum	Kab. Sleman, Semua Kecamatan, Semua Kelurahan	100%; 100 %	69 paket 1100 orang	100 %	109,850,000	PENDAPAT AN ASLI DAERAH (PAD)		Persentase pemenuhan kebutuhan administrasi perkantoran; Persentase pemenuhan layanan sarana dan prasarana kerja	100%; 100 %	115,000,000
2 07 01 2.06 05	Penyediaan Barang Cetak dan Penggandaan	Persentase pemenuhan kebutuhan administrasi perkantoran; Persentase pemenuhan layanan sarana dan prasarana kerja	Layanan cetak dan penggandaan dokumen	Persentase pemenuhan layanan administrasi umum	Kab. Sleman, Semua Kecamatan, Semua Kelurahan	100%; 100 %	12 bulan	100 %	45,199,000	PENDAPAT AN ASLI DAERAH (PAD)		Persentase pemenuhan kebutuhan administrasi perkantoran; Persentase pemenuhan layanan sarana dan prasarana kerja	100%; 100 %	47,000,000
2 07 01 2.06 08	Fasilitasi Kunjungan Tamu	Persentase pemenuhan kebutuhan administrasi perkantoran; Persentase pemenuhan layanan sarana dan prasarana kerja	Penyediaan makanan dan minuman tamu	Persentase pemenuhan layanan administrasi umum	Kab. Sleman, Semua Kecamatan, Semua Kelurahan	100%; 100 %	12 bulan	100 %	23,375,000	PENDAPAT AN ASLI DAERAH (PAD)		Persentase pemenuhan kebutuhan administrasi perkantoran; Persentase pemenuhan layanan sarana dan prasarana kerja	100%; 100 %	25,000,000
2 07 01 2.06 09	Penyelenggaraan Rapat Koordinasi dan Konsultasi SKPD	Persentase pemenuhan kebutuhan administrasi perkantoran; Persentase pemenuhan layanan sarana dan prasarana kerja	Layanan perjalanan dinas luar daerah	Persentase pemenuhan layanan administrasi umum	Kab. Sleman, Semua Kecamatan, Semua Kelurahan	100%; 100 %	12 bulan	100 %	157,232,500	PENDAPAT AN ASLI DAERAH (PAD)		Persentase pemenuhan kebutuhan administrasi perkantoran; Persentase pemenuhan layanan sarana dan prasarana kerja	100%; 100 %	161,000,000
2 07 01 2.07	Pengadaan Barang Milik Daerah Penunjang Urusan Pemerintah Daerah								98,103,000					75,000,000
2 07 01 2.07 05	Pengadaan Mebel	Persentase pemenuhan kebutuhan administrasi perkantoran; Persentase pemenuhan layanan sarana dan prasarana kerja	Pengadaan Kursi Direktur Pengadaan Kursi Staf	Jumlah belanja pengadaan kursi pejabat dan staf	Kab. Sleman, Semua Kecamatan, Semua Kelurahan	100%; 100 %	13 unit 30 unit	43 unit	98,103,000	PENDAPAT AN ASLI DAERAH (PAD)		Persentase pemenuhan kebutuhan administrasi perkantoran; Persentase pemenuhan layanan sarana dan prasarana kerja	100%; 100 %	75,000,000
2 07 01 2.08	Penyediaan Jasa Penunjang Urusan Pemerintahan Daerah								841,933,200					860,000,000
2 07 01 2.08 01	Penyediaan Jasa Surat Menyurat	Persentase pemenuhan kebutuhan administrasi perkantoran; Persentase pemenuhan layanan sarana dan prasarana kerja	Layanan surat menyurat Pengelolaan arsip dan perpustakaan	Persentase pemenuhan layanan administrasi umum	Kab. Sleman, Semua Kecamatan, Semua Kelurahan	100%; 100 %	12 bulan 12 bulan	100 %	42,400,000	PENDAPAT AN ASLI DAERAH (PAD)		Persentase pemenuhan kebutuhan administrasi perkantoran; Persentase pemenuhan layanan sarana dan prasarana kerja	100%; 100 %	45,000,000

**Program dan Kegiatan Perangkat Daerah
Kabupaten Sleman
Tahun 2022**

Unit Organisasi : 2.07.3.32.0.00.01.0000 DINAS TENAGA KERJA
Sub Unit Organisasi : 2.07.3.32.0.00.01.0000 DINAS TENAGA KERJA

Kode	Urusan/ Bidang Urusan/ Program/ Kegiatan/ Sub Kegiatan	Indikator Kinerja			Rencana Tahun 2022					Catatan Penting	Prakiraan Maju Rencana Tahun 2023			
		Capaian Program	Keluaran Sub Kegiatan	Hasil Kegiatan	Lokasi Output Kegiatan	Target Capaian Kinerja			Pagu Indikatif (Rp.)		Sumber Dana	Target Capaian Kinerja		Kebutuhan Dana/ Pagu Indikatif (Rp.)
						Program	Keluaran Sub Kegiatan	Hasil Kegiatan				Tolok Ukur	Target	
2 07 01 2.08 02	Penyediaan Jasa Komunikasi, Sumber Daya Air dan Listrik	Persentase pemenuhan kebutuhan administrasi perkantoran; Persentase pemenuhan layanan sarana dan prasarana kerja	Pembayaran langganan telepon, listrik dan air	Persentase pemenuhan layanan administrasi umum	Kab. Sleman, Semua Kecamatan, Semua Kelurahan	100%; 100 %	12 bulan	100 %	231,000,000	PENDAPAT AN ASLI DAERAH (PAD)		Persentase pemenuhan kebutuhan administrasi perkantoran; Persentase pemenuhan layanan sarana dan prasarana kerja	100%; 100 %	235,000,000
2 07 01 2.08 04	Penyediaan Jasa Pelayanan Umum Kantor	Persentase pemenuhan kebutuhan administrasi perkantoran; Persentase pemenuhan layanan sarana dan prasarana kerja	Pelayanan jasa kemandirian dan kebersihan kantor	Persentase pemenuhan layanan administrasi umum	Kab. Sleman, Semua Kecamatan, Semua Kelurahan	100%; 100 %	12 bulan	100 %	568,533,200	PENDAPAT AN ASLI DAERAH (PAD)		Persentase pemenuhan kebutuhan administrasi perkantoran; Persentase pemenuhan layanan sarana dan prasarana kerja	100%; 100 %	580,000,000
2 07 01 2.09	Pemeliharaan Barang Milik Daerah Penunjang Urusan Pemerintahan Daerah								847,323,662					1,026,000,000
2 07 01 2.09 02	Penyediaan Jasa Pemeliharaan, Biaya Pemeliharaan, Pajak, dan Perizinan Kendaraan Dinas Operasional atau Lapangan	Persentase pemenuhan kebutuhan administrasi perkantoran; Persentase pemenuhan layanan sarana dan prasarana kerja	Layanan pemeliharaan kendaraan dinas	Persentase pemenuhan kebutuhan pemeliharaan barang milik daerah	Kab. Sleman, Semua Kecamatan, Semua Kelurahan	100%; 100 %	12 bulan	100 %	313,528,000	PENDAPAT AN ASLI DAERAH (PAD)		Persentase pemenuhan kebutuhan administrasi perkantoran; Persentase pemenuhan layanan sarana dan prasarana kerja	100%; 100 %	340,000,000
2 07 01 2.09 05	Pemeliharaan Mebel	Persentase pemenuhan kebutuhan administrasi perkantoran; Persentase pemenuhan layanan sarana dan prasarana kerja	Layanan pemeliharaan mebelair	Persentase pemenuhan kebutuhan pemeliharaan barang milik daerah	Kab. Sleman, Semua Kecamatan, Semua Kelurahan	100%; 100 %	12 bulan	100 %	11,500,000	PENDAPAT AN ASLI DAERAH (PAD)		Persentase pemenuhan kebutuhan administrasi perkantoran; Persentase pemenuhan layanan sarana dan prasarana kerja	100%; 100 %	15,000,000
2 07 01 2.09 06	Pemeliharaan Peralatan dan Mesin Lainnya	Persentase pemenuhan kebutuhan administrasi perkantoran; Persentase pemenuhan layanan sarana dan prasarana kerja	Layanan pemeliharaan/perbaikan peralatan kerja	Persentase pemenuhan kebutuhan pemeliharaan barang milik daerah	Kab. Sleman, Semua Kecamatan, Semua Kelurahan	100%; 100 %	12 bulan	100 %	67,985,000	PENDAPAT AN ASLI DAERAH (PAD)		Persentase pemenuhan kebutuhan administrasi perkantoran; Persentase pemenuhan layanan sarana dan prasarana kerja	100%; 100 %	71,000,000
2 07 01 2.09 09	Pemeliharaan/Rehabilitasi Gedung Kantor dan Bangunan Lainnya	Persentase pemenuhan kebutuhan administrasi perkantoran; Persentase pemenuhan layanan sarana dan prasarana kerja	Pemeliharaan gedung Pemeliharaan taman	Persentase pemenuhan kebutuhan pemeliharaan barang milik daerah	Kab. Sleman, Semua Kecamatan, Semua Kelurahan	100%; 100 %	2 unit 2 unit	100 %	454,310,662	PENDAPAT AN ASLI DAERAH (PAD)		Persentase pemenuhan kebutuhan administrasi perkantoran; Persentase pemenuhan layanan sarana dan prasarana kerja	100%; 100 %	600,000,000
2 07 03	PROGRAM PELATIHAN KERJA DAN PRODUKTIVITAS TENAGA KERJA								851,387,375					812,000,000
2 07 03 2.01	Pelaksanaan Pelatihan berdasarkan Unit Kompetensi								796,000,105					750,000,000
2 07 03 2.01 02	Koordinasi Lintas Lembaga dan Kerja Sama dengan Sektor Swasta untuk Penyediaan Instruktur serta Sarana dan Prasarana Lembaga Pelatihan Kerja	Persentase peserta yang mendapatkan pekerjaan pasca pelatihan	Internet Marketing Kapanewon Sleman (PUPM Kapanewon) Internet Marketing Sumberarum Moyudan (PUPM Kapanewon) Kerjasama Penyelenggaraan Pelatihan Kebandarudaraan bagi Pencari Pekerja di LPK Terakreditasi Membatik Kepuharjo Cangkringan Sleman (PUPM Pakanewon) Menjahit Sendangsari, Minggir, Sleman (PUPM Kapanewon) Pelatihan reguler (3 paket) Pemagangan bagi Peserta Pasca Pelatihan Kerja Tata Boga Argomulyo Cangkringan Sleman (PUPM Kapanewon) Tata Boga Margokaton, Seyegan, Sleman (PUPM Kapanewon) Tata Boga Sidorejo, Godean, Sleman (PUPM Kapanewon)	Peserta pelatihan yang lulus	Semua Kabupaten/Kota, Semua Kecamatan, Semua Kelurahan Kab. Sleman, Semua Kecamatan, Semua Kelurahan	26 %	16 orang 16 orang 10 orang 16 orang 16 orang 48 orang 48 orang 16 orang 16 orang	75 %	796,000,105	PENDAPAT AN ASLI DAERAH (PAD)		Persentase peserta yang mendapatkan pekerjaan pasca pelatihan	26 %	750,000,000

**Program dan Kegiatan Perangkat Daerah
Kabupaten Sleman
Tahun 2022**

Unit Organisasi : 2.07.3.32.0.00.01.0000 DINAS TENAGA KERJA
Sub Unit Organisasi : 2.07.3.32.0.00.01.0000 DINAS TENAGA KERJA

Kode	Urusan/ Bidang Urusan/ Program/ Kegiatan/ Sub Kegiatan	Indikator Kinerja			Rencana Tahun 2022					Catatan Penting	Prakiraan Maju Rencana Tahun 2023			
		Capaian Program	Keluaran Sub Kegiatan	Hasil Kegiatan	Lokasi Output Kegiatan	Target Capaian Kinerja			Pagu Indikatif (Rp.)		Sumber Dana	Target Capaian Kinerja		Kebutuhan Dana/ Pagu Indikatif (Rp.)
						Program	Keluaran Sub Kegiatan	Hasil Kegiatan				Tolok Ukur	Target	
2 07 03 2.0	Pembinaan Lembaga Pelatihan Kerja Swasta								39,842,770				45,000,000	
2 07 03 2.02 01	Pembinaan Lembaga Pelatihan Kerja Swasta	Persentase peserta yang mendapatkan pekerjaan pasca pelatihan	Fasilitasi Forkom HILLSI Monitoring LPK Pembinaan LPK	Persentase LPK yang aktif melaksanakan kegiatan	Kab. Sleman, Semua Kecamatan, Semua Kelurahan	26 %	1 kali 15 LPK 1 kali	60 %	39,842,770	PENDAPAT AN ASLI DAERAH (PAD)		Persentase peserta yang mendapatkan pekerjaan pasca pelatihan	26 %	45,000,000
2 07 03 2.0	Perizinan dan Pendaftaran Lembaga Pelatihan Kerja								15,544,500				17,000,000	
2 07 03 2.03 01	Penyediaan Sumber Daya Perizinan Lembaga Pelatihan Kerja secara Terintegrasi	Persentase peserta yang mendapatkan pekerjaan pasca pelatihan	Verifikasi Perizinan dan Pendaftaran Lembaga Pelatihan Kerja	LPK yang tertib aturan dan terpantau	Kab. Sleman, Semua Kecamatan, Semua Kelurahan	26 %	10 LPK	100 %	15,544,500	PENDAPAT AN ASLI DAERAH (PAD)		Persentase peserta yang mendapatkan pekerjaan pasca pelatihan	26 %	17,000,000
2 07 04	PROGRAM PENEMPATAN TENAGA KERJA								3,056,064,640				3,320,975,000	
2 07 04 2.01	Pelayanan Antarkerja di Daerah Kabupaten/Kota								2,986,864,640				3,244,745,000	
2 07 04 2.01 02	Pelayanan antar Kerja	Persentase tenaga kerja yang ditempatkan (di dalam dan luar negeri) melalui mekanisme layanan antar kerja dalam wilayah Kabupaten	Dokumen AK I Dokumen AK II Dokumen AK III Forum Komunikasi Petugas Penempatan Tenaga Kerja D.I Yogyakarta Pelayanan penempatan tenaga kerja Updating Data	Tenaga kerja yang ditempatkan dan memiliki pekerjaan	Kab. Sleman, Semua Kecamatan, Semua Kelurahan	60.00 %	2000 lembar 2000 lembar 2000 lembar 1 kali 1000 orang 1 dokumen	1100 orang	137,023,000	PENDAPAT AN ASLI DAERAH (PAD)		Persentase tenaga kerja yang ditempatkan (di dalam dan luar negeri) melalui mekanisme layanan antar kerja dalam wilayah Kabupaten	60.00 %	182,000,000
2 07 04 2.01 03	Penyuluhan dan Bimbingan Jabatan bagi Pencari Kerja	Persentase tenaga kerja yang ditempatkan (di dalam dan luar negeri) melalui mekanisme layanan antar kerja dalam wilayah Kabupaten	Forum Komunikasi Pencari Kerja dengan Perusahaan Informatasi Pasar Kerja Keliling (Sarkeling) Pembekalan Calon Tenaga Kerja yang lolos seleksi Penyiapan seleksi Calon Tenaga Kerja	Tenaga kerja yang ditempatkan dan memiliki pekerjaan	Kab. Sleman, Semua Kecamatan, Semua Kelurahan	60.00 %	1 kali 40 lokasi 300 orang 500 orang	1100 orang	57,045,000	PENDAPAT AN ASLI DAERAH (PAD)		Persentase tenaga kerja yang ditempatkan (di dalam dan luar negeri) melalui mekanisme layanan antar kerja dalam wilayah Kabupaten	60.00 %	62,745,000
2 07 04 2.01 05	Perluasan Kesempatan Kerja	Persentase tenaga kerja yang ditempatkan (di dalam dan luar negeri) melalui mekanisme layanan antar kerja dalam wilayah Kabupaten	Pembekalan dan Pelatihan Calon Tenaga Kerja Sukarela (TKS) Pembinaan Kewirausahaan bagi TKM Pendampingan kewirausahaan bagi TKM Sosialisasi dan Pelaksanaan Padat Karya Verifikasi Calon lokasi padat karya (15 BKK, 5 APBD)	Tenaga kerja yang ditempatkan dan memiliki pekerjaan	Kab. Sleman, Semua Kecamatan, Semua Kelurahan	60.00 %	5 orang 20 orang TKM 20 orang TKM 20 lokasi 20 lokasi	1100 orang	2,792,796,640	PENDAPAT AN ASLI DAERAH (PAD) Bantuan Keuangan Khusus dari Pemerintah Daerah Kabupaten/Kota		Persentase tenaga kerja yang ditempatkan (di dalam dan luar negeri) melalui mekanisme layanan antar kerja dalam wilayah Kabupaten	60.00 %	3,000,000,000
2 07 04 2.0	Penerbitan Izin Lembaga Penempatan Tenaga Kerja Swasta (LPTKS) dalam 1 (satu) Daerah Kabupaten/Kota								45,090,000				49,590,000	
2 07 04 2.02 02	Pengawasan dan Pengendalian LPTKS	Persentase tenaga kerja yang ditempatkan (di dalam dan luar negeri) melalui mekanisme layanan antar kerja dalam wilayah Kabupaten	Forum Komunikasi BKK Pembinaan Bursa Kerja Khusus (BKK) (50 BKK) Pembinaan Lembaga Penempatan Tenaga Kerja (LPTKS & PPTKIS) LPTKS = Lembaga Penempatan Tenaga Kerja Swasta PPTKIS = Pelaksana Penempatan TKI Swasta Penerbitan Tanda Daftar BKK	Jumlah lembaga yang mendapatkan pembinaan	Kab. Sleman, Semua Kecamatan, Semua Kelurahan	60.00 %	1 kali 1 kali 1 kali 8 BKK	50 lembaga	45,090,000	PENDAPAT AN ASLI DAERAH (PAD)		Persentase tenaga kerja yang ditempatkan (di dalam dan luar negeri) melalui mekanisme layanan antar kerja dalam wilayah Kabupaten	60.00 %	49,590,000
2 07 04 2.0	Pelindungan PMI (Pra dan Purna Penempatan) di Daerah Kabupaten/Kota								5,800,000				6,500,000	
2 07 04 2.04 02	Penyediaan Layanan Terpadu pada Calon Pekerja Migran	Persentase tenaga kerja yang ditempatkan (di dalam dan luar negeri) melalui mekanisme layanan antar kerja dalam wilayah Kabupaten	Monitoring Pengembalian Pinjaman dana Penguatan Modal (DPM) TKI Rekomendasi Pinjaman dana Penguatan Modal (DPM) TKI	PMI mandiri	Kab. Sleman, Semua Kecamatan, Semua Kelurahan	60.00 %	30 kali 5 orang	80 %	5,800,000	PENDAPAT AN ASLI DAERAH (PAD)		Persentase tenaga kerja yang ditempatkan (di dalam dan luar negeri) melalui mekanisme layanan antar kerja dalam wilayah Kabupaten	60.00 %	6,500,000

**Program dan Kegiatan Perangkat Daerah
Kabupaten Sleman
Tahun 2022**

Unit Organisasi : 2.07.3.32.0.00.01.0000 DINAS TENAGA KERJA
Sub Unit Organisasi : 2.07.3.32.0.00.01.0000 DINAS TENAGA KERJA

Kode	Urusan/ Bidang Urusan/ Program/ Kegiatan/ Sub Kegiatan	Indikator Kinerja			Rencana Tahun 2022					Catatan Penting	Prakiraan Maju Rencana Tahun 2023			
		Capaian Program	Keluaran Sub Kegiatan	Hasil Kegiatan	Lokasi Output Kegiatan	Target Capaian Kinerja			Pagu Indikatif (Rp.)		Sumber Dana	Target Capaian Kinerja		Kebutuhan Dana/ Pagu Indikatif (Rp.)
						Program	Keluaran Sub Kegiatan	Hasil Kegiatan				Tolok Ukur	Target	
2 07 04 2.05	Penerbitan Perpanjangan IMTA yang Lokasi Kerja dalam 1 (satu) Daerah Kabupaten/Kota								18,310,000				20,140,000	
2 07 04 2.05 01	Koordinasi dan Sinkronisasi Perpanjangan IMTA yang Lokasi Kerja dalam 1 (satu) Daerah Kabupaten/Kota	Persentase tenaga kerja yang ditempatkan (di dalam dan luar negeri) melalui mekanisme layanan antar kerja dalam wilayah Kabupaten	Monitoring Perusahaan Pengguna Tenaga Kerja Asing Pelayanan Validasi Penggunaan Tenaga Kerja Asing (TKA) Sosialisasi Peraturan Tenaga Kerja Asing	Penggunaan tenaga kerja asing	Kab. Sleman, Semua Kecamatan, Semua Kelurahan	60.00 %	10 perusahaan 15 orang 40 perusahaan	80 %	18,310,000	PENDAPAT AN ASLI DAERAH (PAD)		Persentase tenaga kerja yang ditempatkan (di dalam dan luar negeri) melalui mekanisme layanan antar kerja dalam wilayah Kabupaten	60.00 %	20,140,000
2 07 05	PROGRAM HUBUNGAN INDUSTRIAL								376,350,000				648,650,000	
2 07 05 2.01	Pengesahan Peraturan Perusahaan dan Pendaftaran Perjanjian Kerja Bersama untuk Perusahaan yang hanya Beroperasi dalam 1 (satu) Daerah Kabupaten/Kota								75,670,000				125,000,000	
2 07 05 2.01 01	Pengesahan Peraturan Perusahaan bagi Perusahaan	Persentase perusahaan yang menerapkan tata kelola kerja yang layak	Bimbingan penyusunan Peraturan Perusahaan Monitoring pelaksanaan Peraturan Perusahaan di perusahaan Sosialisasi Pelaksanaan Perjanjian Kerja	Meningkatnya jumlah perusahaan yang memiliki PP yang disahkan dan PKB yang didaftarkan	Kab. Sleman, Semua Kecamatan, Semua Kelurahan	11.5 %	60 perusahaan 30 perusahaan 150 perusahaan	50 %	25,000,000	PENDAPAT AN ASLI DAERAH (PAD)		Persentase perusahaan yang menerapkan tata kelola kerja yang layak	11.5 %	37,500,000
2 07 05 2.01 02	Pendaftaran Perjanjian Kerjasama bagi Perusahaan	Persentase perusahaan yang menerapkan tata kelola kerja yang layak	Bimbingan teknis penyusunan Perjanjian Kerja Bersama Pembinaan Pelaksanaan Pemborongan Pekerjaan/ Penyediaan Jasa Tenaga Kerja Verifikasi pendaftaran perjanjian pemborongan pekerjaan/ penyediaan jasa TK	Meningkatnya jumlah perusahaan yang memiliki PP yang disahkan dan PKB yang didaftarkan	Kab. Sleman, Semua Kecamatan, Semua Kelurahan	11.5 %	30 perusahaan 30 perusahaan 40 PKS/MoU	50 %	25,670,000	PENDAPAT AN ASLI DAERAH (PAD)		Persentase perusahaan yang menerapkan tata kelola kerja yang layak	11.5 %	28,000,000
2 07 05 2.01 03	Penyelenggaraan Pendataan dan Informasi Sarana Hubungan Industrial dan Jaminan Sosial Tenaga Kerja serta Pengupahan	Persentase perusahaan yang menerapkan tata kelola kerja yang layak	Laporan pengembalian pinjaman penguatan modal pengguliran 2007-2009 Monitoring Pelaksanaan Jaminan Kehilangan Pekerjaan Pemetaan Hubungan Industrial (Perusahaan Skala Besar) Rekomendasi calon penerima pinjaman penguatan modal Sosialisasi dan Evaluasi Pelaksanaan BPJS Kesehatan dan BPJS Ketenagakerjaan	Meningkatnya jumlah perusahaan yang memiliki PP yang disahkan dan PKB yang didaftarkan	Kab. Sleman, Semua Kecamatan, Semua Kelurahan	11.5 %	12 bulan 50 perusahaan 200 perusahaan 5 rekomendasi 80 perusahaan	50 %	25,000,000	PENDAPAT AN ASLI DAERAH (PAD)		Persentase perusahaan yang menerapkan tata kelola kerja yang layak	11.5 %	59,500,000
2 07 05 2.02	Pencegahan dan Penyelesaian Perselisihan Hubungan Industrial, Mogok Kerja dan Penutupan Perusahaan di Daerah Kabupaten/Kota								300,680,000				523,650,000	
2 07 05 2.02 01	Pencegahan Perselisihan Hubungan Industrial, Mogok Kerja, dan Penutupan Perusahaan yang Berakibat/Berdampak pada Kepentingan di 1 (satu) Daerah Kabupaten/Kota	Persentase perusahaan yang menerapkan tata kelola kerja yang layak	Bimtek Mekanisme & Dasar PHK Berdasar PP 35 Tahun 2021 Deteksi dini kerawanan perselisihan hubungan industrial dan kerawanan pelaksanaan syarat kerja Temu Konsultasi AMHI	Terwujudnya hubungan industrial yang kondusif	Kab. Sleman, Semua Kecamatan, Semua Kelurahan	11.5 %	100 perusahaan 30 perusahaan 1 kali	80 %	35,000,000	PENDAPAT AN ASLI DAERAH (PAD)		Persentase perusahaan yang menerapkan tata kelola kerja yang layak	11.5 %	52,800,000
2 07 05 2.02 02	Penyelesaian Perselisihan Hubungan Industrial, Mogok Kerja, dan Penutupan Perusahaan yang Berakibat/Berdampak pada Kepentingan di 1 (satu) Daerah Kabupaten/Kota	Persentase perusahaan yang menerapkan tata kelola kerja yang layak	Mediasi PHK/PHI (@2orang) Memantau pelaksanaan Perjanjian Bersama (PB) Pendataan PHK di Perusahaan	Terwujudnya hubungan industrial yang kondusif	Kab. Sleman, Semua Kecamatan, Semua Kelurahan	11.5 %	30 perusahaan 15 kasus 100 perusahaan	80 %	33,750,000	PENDAPAT AN ASLI DAERAH (PAD)		Persentase perusahaan yang menerapkan tata kelola kerja yang layak	11.5 %	37,050,000

**Program dan Kegiatan Perangkat Daerah
Kabupaten Sleman
Tahun 2022**

Unit Organisasi : 2.07.3.32.0.00.01.0000 DINAS TENAGA KERJA
Sub Unit Organisasi : 2.07.3.32.0.00.01.0000 DINAS TENAGA KERJA

Kode	Urusan/ Bidang Urusan/ Program/ Kegiatan/ Sub Kegiatan	Indikator Kinerja			Rencana Tahun 2022					Catatan Penting	Prakiraan Maju Rencana Tahun 2023			
		Capaian Program	Keluaran Sub Kegiatan	Hasil Kegiatan	Lokasi Output Kegiatan	Target Capaian Kinerja			Pagu Indikatif (Rp.)		Sumber Dana	Target Capaian Kinerja		Kebutuhan Dana/ Pagu Indikatif (Rp.)
						Program	Keluaran Sub Kegiatan	Hasil Kegiatan				Tolok Ukur	Target	
2 07 05 2.02 03	Penyelenggaraan Verifikasi dan Rekapitulasi Keanggotaan pada Organisasi Pengusaha, Federasi dan Konfederasi Serikat Pekerja/Serikat Buruh serta Non Afiliasi	Persentase perusahaan yang menerapkan tata kelola kerja yang layak	Forum Komunikasi HRD Forum Komunikasi SP/ SB LKS Bipartit Award Tingkat Kabupaten	Terwujudnya hubungan industrial yang kondusif	Kab. Sleman, Semua Kecamatan, Semua Kelurahan	11.5 %	100 perusahaan 90 SP/SB 25 LKS	80 %	51,930,000	PENDAPAT AN ASLI DAERAH (PAD)		Persentase perusahaan yang menerapkan tata kelola kerja yang layak	11.5 %	62,300,000
2 07 05 2.02 04	Pelaksanaan Operasional Lembaga Kerjasama Tripartit Daerah Kabupaten/Kota	Persentase perusahaan yang menerapkan tata kelola kerja yang layak	Bimbingan Teknis Penyusunan Struktur- Skala Upah Bagi Perusahaan Koordinasi LKS Tripartit Monitoring pelaksanaan UMK Pemantauan pelaksanaan THR di perusahaan Peringatan Hari Buruh Internasional Sidang Dewan Pengupahan Kabupaten Sosialisasi pelaksanaan UMK Workshop Dewan Pengupahan dan LKS Tripartit	Terwujudnya hubungan industrial yang kondusif	Kab. Sleman, Semua Kecamatan, Semua Kelurahan	11.5 %	100 perusahaan 6 kali 40 perusahaan 20 perusahaan 1 kali 10 kali 150 perusahaan 1 kali	80 %	180,000,000	PENDAPAT AN ASLI DAERAH (PAD)		Persentase perusahaan yang menerapkan tata kelola kerja yang layak	11.5 %	371,500,000
3	URUSAN PEMERINTAHAN PILIHAN													
3 32	URUSAN PEMERINTAHAN BIDANG TRANSMIGRASI										719,229,456		1,197,600,000	
3 32 03	PROGRAM PEMBANGUNAN KAWASAN TRANSMIGRASI										719,229,456		1,197,600,000	
3 32 03 2.01	Penataan Persebaran Penduduk yang Berasal dari 1 (satu) Daerah Kabupaten/Kota										719,229,456		1,197,600,000	
3 32 03 2.01 01	Koordinasi dan Sinkronisasi Kerjasama Pembangunan Transmigrasi yang Berasal dari 1 (satu) Daerah Kabupaten/Kota	Persentase calon transmigran yang berangkat	Pasca Penempatan Calon Transmigran Pra Penempatan Calon Transmigran Terselenggaranya Kerjasama Antar Daerah Pengirim dan Penerima Transmigrasi/KSAD	Cakupan keberhasilan penempatan transmigran asal Kabupaten Sleman	Kab. Sleman, Semua Kecamatan, Semua Kelurahan	80 %	4 lok kab prop 3 lok kab prop 3 lok kab prop	80 %	81,726,201	PENDAPAT AN ASLI DAERAH (PAD)		Persentase calon transmigran yang berangkat	80 %	180,000,000
3 32 03 2.01 04	Pemindahan dan Penempatan Transmigran yang berasal dari 1 (satu) Daerah Kabupaten/Kota	Persentase calon transmigran yang berangkat	Pembinaan Pendaftar terseleksi Seleksi Calon Transmigran	Cakupan keberhasilan penempatan transmigran asal Kabupaten Sleman	Kab. Sleman, Semua Kecamatan, Semua Kelurahan	80 %	25 KK 25 KK	80 %	546,610,000	PENDAPAT AN ASLI DAERAH (PAD)		Persentase calon transmigran yang berangkat	80 %	780,000,000
3 32 03 2.01 05	Penyuluhan Transmigrasi	Persentase calon transmigran yang berangkat	Penyuluhan Transmigrasi Regional @40 orang)	Cakupan keberhasilan penempatan transmigran asal Kabupaten Sleman	Semua Kabupaten/Kota, Semua Kecamatan, Semua Kelurahan	80 %	30 kali	80 %	90,893,255	PENDAPAT AN ASLI DAERAH (PAD)		Persentase calon transmigran yang berangkat	80 %	237,600,000
TOTAL									16,457,635,790					18,394,846,269

Program dan Kegiatan Perangkat Daerah Kabupaten Sleman Tahun 2022

Unit Organisasi : 2.07.3.32.0.00.01.0000 DINAS TENAGA KERJA Sub Unit Organisasi : 2.07.3.32.0.00.01.0001 BALAI LATIHAN KERJA

Table with columns: Kode, Urusan/Bidang, Indikator Kinerja, Rencana Tahun 2022, and Prakiraan Maju Rencana Tahun 2023. It details the implementation of training activities for disabled workers, including various workshops and seminars across different districts in Sleman.

Unit Organisasi : 2.07.332.0.00.01.0000 DINAS TENAGA KERJA Sub Unit Organisasi : 2.07.332.0.00.01.0001 BALAI LATIHAN KERJA				Program dan Kegiatan Perangkat Daerah Kabupaten Sleman Tahun 2022						Rencana Tahun 2022		Prakiraan Maju Rencana Tahun 2023			
Kode	Urusan/ Bidang Urusan/ Program/ Kegiatan/ Sub Kegiatan	Capaian Program	Indikator Kinerja Keluaran Sub Kegiatan	Hasil Kegiatan	Lokasi Output Kegiatan	Target Capaian Kinerja			Pagu Indikatif (Rp.)	Sumber Dana	Catatan Penting	Target Capaian Kinerja		Kebutuhan Dana/ Pagu Indikatif (Rp.)	
						Program	Keluaran Sub Kegiatan	Hasil Kegiatan				Tolok Ukur	Target		
			PUPM Kalurahan Trihanggo, Gamping) Meubelair Instiusional Monitoring dan Evaluasi dan Informasi Pelatihan Operator Komputer Instiusional Operator Komputer Non Inst 240 jpl Pokir DPRD di Gayamharjo, Prambanan) Operator Komputer Non Inst 240 jpl PUPM Kalurahan Sinduadi, Mlati) Sepeda Motor non Inst 240 jpl (Kap. Tempel: Banyurejo) (PUPM Kapanewon) Sepeda Motor Non Inst 240 jpl Pokir DPRD di Gayamharjo, Prambanan Stir Mobil Non Inst 240 jpl PUPM Kalurahan Jogotirto, Berbah Stir Mobil Non Inst 240 jpl PUPM Kalurahan Margodadi, Seyegan) Tata Boga non Inst 240 jpl (Kap. Mlati: Sinduadi, Sendangadi, Sumberadi) (PUPM Kapanewon) Tata Boga non Inst 240 jpl (Kap. Prambanan : Gayamharjo, Wukirharjo) (PUPM Kapanewon) Tata Boga Non Inst 240 jpl Pokir DPRD di Sendangadi, Mlati Tata Boga Non Inst 240 jpl Pokir DPRD di Sumberadi, Mlati Tata Boga Non Inst 240 jpl PUPM Kalurahan Girikerto, Turi) Tata Boga Non Inst 240 jpl PUPM Kalurahan Harjobinangun, Pakem) Tata Boga Non Inst 240 jpl PUPM Kalurahan Pondokrejo, Tempel) Tata Boga Non Inst 240 jpl PUPM Kalurahan Sendangtirto, Berbah) Tata Boga Non Inst 240 jpl PUPM Kalurahan Tambakrejo, Tempel) Tata Rias Non Inst 240 jpl Pokir DPRD di Tamanmartani, Kalasan) Tata Rias Non Inst 240 jpl PUPM Kalurahan Donoharjo, Ngaglik) Tata Rias Non Inst 240 jpl PUPM Kalurahan Sendangrejo, Minggir) Tata Rias Non Inst 240 jpl PUPM Kalurahan Tirtoadi, Mlati) Tata Rias Non Inst 240 jpl PUPM Kalurahan Umbulmartani, Ngemplak) Teknisi HP Non Inst 240 jpl PUPM Kalurahan Argomulyo, Cangkringan) Teknisi HP Non Inst 240												

Program dan Kegiatan Perangkat Daerah Kabupaten Sleman Tahun 2022																
Unit Organisasi : 2.07.332.0.00.01.0000 DINAS TENAGA KERJA Sub Unit Organisasi : 2.07.332.0.00.01.0001 BALAI LATIHAN KERJA																
Kode	Urusan/ Bidang Urusan/ Program/ Kegiatan/ Sub Kegiatan	Capaian Program	Indikator Kinerja	Keluaran Sub Kegiatan	Hasil Kegiatan	Lokasi Output Kegiatan	Rencana Tahun 2022			Pagu Indikatif (Rp.)	Sumber Dana	Catatan Penting	Prakiraan Maju Rencana Tahun 2023			
							Target Capaian Kinerja						Target Capaian Kinerja			Kebutuhan Dana/ Pagu Indikatif (Rp.)
							Program	Keluaran Sub Kegiatan	Hasil Kegiatan				Tolok Ukur	Target		
				jpl PUPM Kalurahan Margokaton, Seyegan) Teknisi Komputer Non Inst 240 jpl PUPM Kalurahan Donokerto, Turi) Teknisi Komputer Non Inst 240 jpl PUPM Kalurahan Tlogoadi, Mlati) Uji Kompetensi dan sertifikasi												
TOTAL										4,293,887,100				3,000,000,000		

**Program dan Kegiatan Perangkat Daerah
Kabupaten Sleman
Tahun 2022**

Unit Organisasi : 2.08.2.14.0.00.01.0000 DINAS PEMBERDAYAAN PEREMPUAN DAN PERLINDUNGAN ANAK, PENGENDALIAN PENDUDUK DAN KELUARGA BERENCANA
Sub Unit Organisasi : 2.08.2.14.0.00.01.0000 DINAS PEMBERDAYAAN PEREMPUAN DAN PERLINDUNGAN ANAK, PENGENDALIAN PENDUDUK DAN KELUARGA BERENCANA

Kode	Kategori Kode	Kategori Kode	Kategori Kode	Kategori Kode	Kategori Kode	Indikator Kinerja			Rencana Tahun 2022				Catatan Penting	Prakiraan Maju Rencana Tahun 2023				
						Capaian Program	Keluaran Sub Kegiatan	Hasil Kegiatan	Lokasi Output Kegiatan	Target Capaian Kinerja				Pagu Indikatif (Rp.)	Sumber Dana	Target Capaian Kinerja		Kebutuhan Dana/Pagu Indikatif (Rp.)
										Program	Keluaran Sub Kegiatan	Hasil Kegiatan				Tolok Ukur	Target	
2						URUSAN PEMERINTAHAN WAJIB YANG TIDAK BERKAITAN DENGAN PELAYANAN DASAR												
2	08					URUSAN PEMERINTAHAN BIDANG PEMBERDAYAAN PEREMPUAN DAN PERLINDUNGAN ANAK					9,455,251,041							10,319,209,088
2	08	01				PROGRAM PENUNJANG URUSAN PEMERINTAHAN DAERAH KABUPATEN/KOTA					7,655,502,906							8,523,280,000
2	08	01	2.01			Perencanaan, Penganggaran, dan Evaluasi Kinerja Perangkat Daerah					63,819,675							105,900,000
2	08	01	2.01	01	Penyusunan Dokumen Perencanaan Perangkat Daerah	Persentase pemenuhan kebutuhan administrasi perkantoran; Persentase pemenuhan layanan sarana dan prasarana kerja	Dokumen perjanjian kinerja Dokumen perubahan perjanjian kinerja Dokumen perubahan renja Dokumen renja	Persentase ketersediaan Dokumen Perencanaan, Penganggaran, dan Evaluasi Kinerja Perangkat Daerah tepat waktu	Semua Kabupaten/Kota, Semua Kecamatan, Semua Kelurahan	100%; 100 %	3 Dokumen 3 Dokumen 1 Dokumen 1 Dokumen	100 %		PENDAPAT AN ASLI DAERAH (PAD)		Persentase pemenuhan kebutuhan administrasi perkantoran; Persentase pemenuhan layanan sarana dan prasarana kerja	100%; 100 %	53,500,000
2	08	01	2.01	02	Koordinasi dan Penyusunan Dokumen RKA-SKPD	Persentase pemenuhan kebutuhan administrasi perkantoran; Persentase pemenuhan layanan sarana dan prasarana kerja	Dokumen RKA SKPD	Persentase ketersediaan Dokumen Perencanaan, Penganggaran, dan Evaluasi Kinerja Perangkat Daerah tepat waktu	Semua Kabupaten/Kota, Semua Kecamatan, Semua Kelurahan	100%; 100 %	1 Dokumen	100 %		PENDAPAT AN ASLI DAERAH (PAD)		Persentase pemenuhan kebutuhan administrasi perkantoran; Persentase pemenuhan layanan sarana dan prasarana kerja	100%; 100 %	4,100,000
2	08	01	2.01	03	Koordinasi dan Penyusunan Dokumen Perubahan RKA-SKPD	Persentase pemenuhan kebutuhan administrasi perkantoran; Persentase pemenuhan layanan sarana dan prasarana kerja	Dokumen Perubahan RKA SKPD	Persentase ketersediaan Dokumen Perencanaan, Penganggaran, dan Evaluasi Kinerja Perangkat Daerah tepat waktu	Semua Kabupaten/Kota, Semua Kecamatan, Semua Kelurahan	100%; 100 %	1 Dokumen	100 %		PENDAPAT AN ASLI DAERAH (PAD)		Persentase pemenuhan kebutuhan administrasi perkantoran; Persentase pemenuhan layanan sarana dan prasarana kerja	100%; 100 %	4,100,000
2	08	01	2.01	04	Koordinasi dan Penyusunan DPA-SKPD	Persentase pemenuhan kebutuhan administrasi perkantoran; Persentase pemenuhan layanan sarana dan prasarana kerja	Dokumen DPA SKPD	Persentase ketersediaan Dokumen Perencanaan, Penganggaran, dan Evaluasi Kinerja Perangkat Daerah tepat waktu	Semua Kabupaten/Kota, Semua Kecamatan, Semua Kelurahan	100%; 100 %	1 Dokumen	100 %				Persentase pemenuhan kebutuhan administrasi perkantoran; Persentase pemenuhan layanan sarana dan prasarana kerja	100%; 100 %	4,100,000
2	08	01	2.01	05	Koordinasi dan Penyusunan Perubahan DPA-SKPD	Persentase pemenuhan kebutuhan administrasi perkantoran; Persentase pemenuhan layanan sarana dan prasarana kerja	Dokumen Perubahan DPA SKPD	Persentase ketersediaan Dokumen Perencanaan, Penganggaran, dan Evaluasi Kinerja Perangkat Daerah tepat waktu	Semua Kabupaten/Kota, Semua Kecamatan, Semua Kelurahan	100%; 100 %	1 Dokumen	100 %				Persentase pemenuhan kebutuhan administrasi perkantoran; Persentase pemenuhan layanan sarana dan prasarana kerja	100%; 100 %	4,100,000
2	08	01	2.01	07	Evaluasi Kinerja Perangkat Daerah	Persentase pemenuhan kebutuhan administrasi perkantoran; Persentase pemenuhan layanan sarana dan prasarana kerja	Dokumen pengendalian dan evaluasi terhadap hasil renja Dokumen pengendalian dan evaluasi terhadap kebijakan renja Dokumen pengendalian dan evaluasi terhadap pelaksanaanrenja Dokumen RFK	Persentase ketersediaan Dokumen Perencanaan, Penganggaran, dan Evaluasi Kinerja Perangkat Daerah tepat waktu	Semua Kabupaten/Kota, Semua Kecamatan, Semua Kelurahan	100%; 100 %	4 Dokumen 1 Dokumen 4 Dokumen 12 Dokumen	100 %				Persentase pemenuhan kebutuhan administrasi perkantoran; Persentase pemenuhan layanan sarana dan prasarana kerja	100%; 100 %	36,000,000
2	08	01	2.02			Administrasi Keuangan Perangkat Daerah					5,212,929,059							5,255,000,000
2	08	01	2.02	01	Penyediaan Gaji dan Tunjangan ASN	Persentase pemenuhan kebutuhan administrasi perkantoran; Persentase pemenuhan layanan sarana dan prasarana kerja	Gaji dan tunjangan ASN	Persentase pemenuhan layanan administrasi perkantoran		100%; 100 %	12 bulan	100 %				Persentase pemenuhan kebutuhan administrasi perkantoran; Persentase pemenuhan layanan sarana dan prasarana kerja	100%; 100 %	4,950,000,000
2	08	01	2.02	03	Pelaksanaan Penatausahaan dan Pengujian/Verifikasi Keuangan SKPD	Persentase pemenuhan kebutuhan administrasi perkantoran; Persentase pemenuhan layanan sarana dan prasarana kerja	Pembayaran honorarium pengelola keuangan dan barang	Persentase pemenuhan layanan administrasi perkantoran	Semua Kabupaten/Kota, Semua Kecamatan, Semua Kelurahan	100%; 100 %	12 bulan	100 %		PENDAPAT AN ASLI DAERAH (PAD)		Persentase pemenuhan kebutuhan administrasi perkantoran; Persentase pemenuhan layanan sarana dan prasarana kerja	100%; 100 %	270,000,000
2	08	01	2.02	07	Koordinasi dan Penyusunan Laporan Keuangan Bulanan/Triwulanan/Semesteran SKPD	Persentase pemenuhan kebutuhan administrasi perkantoran; Persentase pemenuhan layanan sarana dan prasarana kerja	Dokumen laporan aset/barang milik daerah semesteran Dokumen laporan keuangan semesteran	Persentase pemenuhan layanan administrasi perkantoran	Semua Kabupaten/Kota, Semua Kecamatan, Semua Kelurahan	100%; 100 %	2 Dokumen 2 Dokumen	100 %		PENDAPAT AN ASLI DAERAH (PAD)		Persentase pemenuhan kebutuhan administrasi perkantoran; Persentase pemenuhan layanan sarana dan prasarana kerja	100%; 100 %	35,000,000
2	08	01	2.05			Administrasi Kepegawaian Perangkat Daerah					748,306,560							820,880,000

**Program dan Kegiatan Perangkat Daerah
Kabupaten Sleman
Tahun 2022**

Unit Organisasi : 2.08.2.14.0.00.01.0000 DINAS PEMBERDAYAAN PEREMPUAN DAN PERLINDUNGAN ANAK, PENGENDALIAN PENDUDUK DAN KELUARGA BERENCANA
Sub Unit Organisasi : 2.08.2.14.0.00.01.0000 DINAS PEMBERDAYAAN PEREMPUAN DAN PERLINDUNGAN ANAK, PENGENDALIAN PENDUDUK DAN KELUARGA BERENCANA

Kode	Urusan/ Bidang Urusan/ Program/ Kegiatan/ Sub Kegiatan	Indikator Kinerja			Rencana Tahun 2022					Catatan Penting	Prakiraan Maju Rencana Tahun 2023			
		Capaian Program	Keluaran Sub Kegiatan	Hasil Kegiatan	Lokasi Output Kegiatan	Target Capaian Kinerja			Pagu Indikatif (Rp.)		Sumber Dana	Target Capaian Kinerja		Kebutuhan Dana/ Pagu Indikatif (Rp.)
						Program	Keluaran Sub Kegiatan	Hasil Kegiatan				Tolok Ukur	Target	
2.08.01.2.05.03	Pendataan dan Pengolahan Administrasi Kepegawaian	Persentase pemenuhan kebutuhan administrasi perkantoran; Persentase pemenuhan layanan sarana dan prasarana kerja	Laporan Administrasi Kepegawaian Laporan Roadmap Pelaksanaan Reformasi Birokrasi Pembayaran Tenaga Non PNS	Persentase layanan administrasi kepegawaian dan Pembayaran tenaga non PNS / PHL tepat waktu	Kab. Sleman, Semua Kecamatan, Semua Kelurahan	100%; 100 %	12 bulan 12 bulan 12 bulan	100 %	740,306,560	PENDAPAT AN ASLI DAERAH (PAD)		Persentase pemenuhan kebutuhan administrasi perkantoran; Persentase pemenuhan layanan sarana dan prasarana kerja	100%; 100 %	820,000,000
2.08.01.2.05.11	Bimbingan Teknis Implementasi Peraturan Perundang-Undangan	Persentase pemenuhan kebutuhan administrasi perkantoran; Persentase pemenuhan layanan sarana dan prasarana kerja	Kursus, Pelatihan Sosialisasi dan Bimbingan Teknis	Persentase layanan administrasi kepegawaian dan Pembayaran tenaga non PNS / PHL tepat waktu	Kab. Sleman, Semua Kecamatan, Semua Kelurahan	100%; 100 %	3 paket	100 %	8,000,000			Persentase pemenuhan kebutuhan administrasi perkantoran; Persentase pemenuhan layanan sarana dan prasarana kerja	100%; 100 %	880,000
2.08.01.2.06	Administrasi Umum Perangkat Daerah								286,110,652					524,000,000
2.08.01.2.06.01	Penyediaan Komponen Instalasi Listrik/Penerangan Bangunan Kantor	Persentase pemenuhan kebutuhan administrasi perkantoran; Persentase pemenuhan layanan sarana dan prasarana kerja	alat listrik jasa penmabhan daya listrik	Persentase pemenuhan layanan administrasi umum	Kab. Sleman, Semua Kecamatan, Semua Kelurahan	100%; 100 %	5 paket 1 paket	100 %	19,026,280			Persentase pemenuhan kebutuhan administrasi perkantoran; Persentase pemenuhan layanan sarana dan prasarana kerja	100%; 100 %	55,000,000
2.08.01.2.06.02	Penyediaan Peralatan dan Perlengkapan Kantor	Persentase pemenuhan kebutuhan administrasi perkantoran; Persentase pemenuhan layanan sarana dan prasarana kerja	Peralatan Perlengkapan Kantor	Persentase pemenuhan layanan administrasi umum	Kab. Sleman, Semua Kecamatan, Semua Kelurahan	100%; 100 %	12 bulan	100 %	23,864,087			Persentase pemenuhan kebutuhan administrasi perkantoran; Persentase pemenuhan layanan sarana dan prasarana kerja	100%; 100 %	55,000,000
2.08.01.2.06.04	Penyediaan Bahan Logistik Kantor	Persentase pemenuhan kebutuhan administrasi perkantoran; Persentase pemenuhan layanan sarana dan prasarana kerja	Alat Tulis Kantor Layanan Penyediaan Makan dan Minum Rapat	Persentase pemenuhan layanan administrasi umum	Semua Kabupaten/Kota, Semua Kecamatan, Semua Kelurahan	100%; 100 %	1 paket 12 bulan	100 %	170,683,235	PENDAPAT AN ASLI DAERAH (PAD)		Persentase pemenuhan kebutuhan administrasi perkantoran; Persentase pemenuhan layanan sarana dan prasarana kerja	100%; 100 %	250,000,000
2.08.01.2.06.05	Penyediaan Barang Cetak dan Penggandaan	Persentase pemenuhan kebutuhan administrasi perkantoran; Persentase pemenuhan layanan sarana dan prasarana kerja	layanan cetak dan Penggandaan Dokumen	Persentase pemenuhan layanan administrasi umum	Kab. Sleman, Semua Kecamatan, Semua Kelurahan	100%; 100 %	12 bulan	100 %	30,079,050	PENDAPAT AN ASLI DAERAH (PAD)		Persentase pemenuhan kebutuhan administrasi perkantoran; Persentase pemenuhan layanan sarana dan prasarana kerja	100%; 100 %	34,000,000
2.08.01.2.06.08	Fasilitasi Kunjungan Tamu	Persentase pemenuhan kebutuhan administrasi perkantoran; Persentase pemenuhan layanan sarana dan prasarana kerja	layanan Penyediaan Makan dan Minum Tamu	Persentase pemenuhan layanan administrasi umum	Semua Kabupaten/Kota, Semua Kecamatan, Semua Kelurahan	100%; 100 %	100 persen	100 %	12,150,000	PENDAPAT AN ASLI DAERAH (PAD)		Persentase pemenuhan kebutuhan administrasi perkantoran; Persentase pemenuhan layanan sarana dan prasarana kerja	100%; 100 %	20,000,000
2.08.01.2.06.09	Penyelenggaraan Rapat Koordinasi dan Konsultasi SKPD	Persentase pemenuhan kebutuhan administrasi perkantoran; Persentase pemenuhan layanan sarana dan prasarana kerja	Layanan Perjalanan Dinas Dalam Daerah Layanan Perjalanan Dinas Luar Daerah	Persentase pemenuhan layanan administrasi umum	Semua Kabupaten/Kota, Semua Kecamatan, Semua Kelurahan	100%; 100 %	12 bulan 12 bulan	100 %	30,308,000	PENDAPAT AN ASLI DAERAH (PAD)		Persentase pemenuhan kebutuhan administrasi perkantoran; Persentase pemenuhan layanan sarana dan prasarana kerja	100%; 100 %	110,000,000
2.08.01.2.08	Penyediaan Jasa Penunjang Urusan Pemerintahan Daerah								624,906,960					709,500,000
2.08.01.2.08.01	Penyediaan Jasa Surat Menyurat	Persentase pemenuhan kebutuhan administrasi perkantoran; Persentase pemenuhan layanan sarana dan prasarana kerja	Layanan Surat Menyurat Pengelolaan Arsip dan Perpustakaan	Persentase pemenuhan layanan administrasi umum	Semua Kabupaten/Kota, Semua Kecamatan, Semua Kelurahan	100%; 100 %	12 bulan 12 bulan	100 %	5,000,000	PENDAPAT AN ASLI DAERAH (PAD)		Persentase pemenuhan kebutuhan administrasi perkantoran; Persentase pemenuhan layanan sarana dan prasarana kerja	100%; 100 %	14,000,000
2.08.01.2.08.02	Penyediaan Jasa Komunikasi, Sumber Daya Air dan Listrik	Persentase pemenuhan kebutuhan administrasi perkantoran; Persentase pemenuhan layanan sarana dan prasarana kerja	Pembayaran Jasa Langganan	Persentase pemenuhan layanan administrasi umum	Kab. Sleman, Semua Kecamatan, Semua Kelurahan	100%; 100 %	12 bulan	100 %	156,600,000	PENDAPAT AN ASLI DAERAH (PAD)		Persentase pemenuhan kebutuhan administrasi perkantoran; Persentase pemenuhan layanan sarana dan prasarana kerja	100%; 100 %	190,000,000

**Program dan Kegiatan Perangkat Daerah
Kabupaten Sleman
Tahun 2022**

Unit Organisasi : 2.08.2.14.0.00.01.0000 DINAS PEMBERDAYAAN PEREMPUAN DAN PERLINDUNGAN ANAK, PENGENDALIAN PENDUDUK DAN KELUARGA BERENCANA
Sub Unit Organisasi : 2.08.2.14.0.00.01.0000 DINAS PEMBERDAYAAN PEREMPUAN DAN PERLINDUNGAN ANAK, PENGENDALIAN PENDUDUK DAN KELUARGA BERENCANA

Kode	Urusan/ Bidang Urusan/ Program/ Kegiatan/ Sub Kegiatan	Indikator Kinerja			Rencana Tahun 2022					Catatan Penting	Prakiraan Maju Rencana Tahun 2023			
		Capaian Program	Keluaran Sub Kegiatan	Hasil Kegiatan	Lokasi Output Kegiatan	Target Capaian Kinerja			Pagu Indikatif (Rp.)		Sumber Dana	Target Capaian Kinerja		Kebutuhan Dana/ Pagu Indikatif (Rp.)
						Program	Keluaran Sub Kegiatan	Hasil Kegiatan				Tolok Ukur	Target	
2 08 01 2.08 03	Penyediaan Jasa Peralatan dan Perlengkapan Kantor	Persentase pemenuhan kebutuhan administrasi perkantoran; Persentase pemenuhan layanan sarana dan prasarana kerja		Persentase pemenuhan layanan administrasi umum	Kab. Sleman, Semua Kecamatan, Semua Kelurahan	100%; 100 %	100 persen	100 %	5,000,000			Persentase pemenuhan kebutuhan administrasi perkantoran; Persentase pemenuhan layanan sarana dan prasarana kerja	100%; 100 %	5,500,000
2 08 01 2.08 04	Penyediaan Jasa Pelayanan Umum Kantor	Persentase pemenuhan kebutuhan administrasi perkantoran; Persentase pemenuhan layanan sarana dan prasarana kerja	Pelayanan Kebersihan	Persentase pemenuhan layanan administrasi umum	Kab. Sleman, Semua Kecamatan, Semua Kelurahan	100%; 100 %	12 bulan	100 %	458,306,960	PENDAPAT AN ASLI DAERAH (PAD)		Persentase pemenuhan kebutuhan administrasi perkantoran; Persentase pemenuhan layanan sarana dan prasarana kerja	100%; 100 %	500,000,000
2 08 01 2.09	Pemeliharaan Barang Milik Daerah Penunjang Urusan Pemerintahan Daerah								719,430,000					1,108,000,000
2 08 01 2.09 02	Penyediaan Jasa Pemeliharaan, Biaya Pemeliharaan, Pajak, dan Perizinan Kendaraan Dinas Operasional atau Lapangan	Persentase pemenuhan kebutuhan administrasi perkantoran; Persentase pemenuhan layanan sarana dan prasarana kerja	Layanan Pemeliharaan Kendaraan Dinas Layanan Penyedia BBM Kendaraan	Persentase pemenuhan kebutuhan pemeliharaan BMD	Kab. Sleman, Semua Kecamatan, Semua Kelurahan	100%; 100 %	12 Bulan 12 Bulan	100 %	454,930,000	PENDAPAT AN ASLI DAERAH (PAD)		Persentase pemenuhan kebutuhan administrasi perkantoran; Persentase pemenuhan layanan sarana dan prasarana kerja	100%; 100 %	685,000,000
2 08 01 2.09 05	Pemeliharaan Mebel	Persentase pemenuhan kebutuhan administrasi perkantoran; Persentase pemenuhan layanan sarana dan prasarana kerja		Persentase pemenuhan kebutuhan pemeliharaan BMD	Semua Kabupaten/Kota, Semua Kecamatan, Semua Kelurahan	100%; 100 %	100 persen	100 %	21,200,000			Persentase pemenuhan kebutuhan administrasi perkantoran; Persentase pemenuhan layanan sarana dan prasarana kerja	100%; 100 %	23,000,000
2 08 01 2.09 06	Pemeliharaan Peralatan dan Mesin Lainnya	Persentase pemenuhan kebutuhan administrasi perkantoran; Persentase pemenuhan layanan sarana dan prasarana kerja	Pemeliharaan Peralatan Kerja	Persentase pemenuhan kebutuhan pemeliharaan BMD	Semua Kabupaten/Kota, Semua Kecamatan, Semua Kelurahan	100%; 100 %	12 bulan	100 %	97,800,000	PENDAPAT AN ASLI DAERAH (PAD)		Persentase pemenuhan kebutuhan administrasi perkantoran; Persentase pemenuhan layanan sarana dan prasarana kerja	100%; 100 %	160,000,000
2 08 01 2.09 09	Pemeliharaan/Rehabilitasi Gedung Kantor dan Bangunan Lainnya	Persentase pemenuhan kebutuhan administrasi perkantoran; Persentase pemenuhan layanan sarana dan prasarana kerja	Pemeliharaan Gedung Kantor Pemeliharaan Tanaman	Persentase pemenuhan kebutuhan pemeliharaan BMD		100%; 100 %	12 bulan 12 bulan	100 %	145,500,000	PENDAPAT AN ASLI DAERAH (PAD)		Persentase pemenuhan kebutuhan administrasi perkantoran; Persentase pemenuhan layanan sarana dan prasarana kerja	100%; 100 %	240,000,000
2 08 02	PROGRAM PENGARUSUTAMAAN GENDER DAN PEMBERDAYAAN PEREMPUAN								322,780,755					336,460,600
2 08 02 2.01	Pelebagaan Pengarusutamaan Gender (PUG) pada Lembaga Pemerintah Kewenangan Kabupaten/Kota								126,726,325					100,000,000
2 08 02 2.01 03	Advokasi Kebijakan dan Pendampingan Pelaksanaan PUG termasuk PPRG	Persentase lembaga PUG yang aktif	Pendampingan Penyusunan RA PUG Kelurahan Pertemuan Pokja PUG Profil Lembaga Pemberdayaan dan Perlindungan Perempuan Review dan Evaluasi PPRG Sosialisasi PUG dan PPRG bagi Karang Taruna Temu Forum PUG bidang Agama Temu Forum PUG bidang Budaya Temu Forum PUG bidang Kebencanaan Temu Forum PUG bidang Lingkungan Hidup	Meningkatnya pemahaman PUG bagi masyarakat dan OPD	Semua Kabupaten/Kota, Semua Kecamatan, Semua Kelurahan	100 %	2 kali 1 kali 1 kali 1 kali 1 kali 1 kali 1 kali 1 kali	81 %	126,726,325			Persentase lembaga PUG yang aktif	100 %	100,000,000
2 08 02 2.02	Pemberdayaan Perempuan Bidang Politik, Hukum, Sosial, dan Ekonomi pada Organisasi Masyarakat Kewenangan Kabupaten/Kota								79,589,925					79,590,000

**Program dan Kegiatan Perangkat Daerah
Kabupaten Sleman
Tahun 2022**

Unit Organisasi : 2.08.2.14.0.00.01.0000 DINAS PEMBERDAYAAN PEREMPUAN DAN PERLINDUNGAN ANAK, PENGENDALIAN PENDUDUK DAN KELUARGA BERENCANA
Sub Unit Organisasi : 2.08.2.14.0.00.01.0000 DINAS PEMBERDAYAAN PEREMPUAN DAN PERLINDUNGAN ANAK, PENGENDALIAN PENDUDUK DAN KELUARGA BERENCANA

Kode	Urusan/ Bidang Urusan/ Program/ Kegiatan/ Sub Kegiatan	Indikator Kinerja			Rencana Tahun 2022					Catatan Penting	Prakiraan Maju Rencana Tahun 2023			
		Capaian Program	Keluaran Sub Kegiatan	Hasil Kegiatan	Lokasi Output Kegiatan	Target Capaian Kinerja			Pagu Indikatif (Rp.)		Sumber Dana	Target Capaian Kinerja		Kebutuhan Dana/ Pagu Indikatif (Rp.)
						Program	Keluaran Sub Kegiatan	Hasil Kegiatan				Tolok Ukur	Target	
2.08.02.2.02.02	Advokasi Kebijakan dan Pendampingan Peningkatan Partisipasi Perempuan dan Politik, Hukum, Sosial dan Ekonomi	Persentase lembaga PUG yang aktif	- Pelatihan Citra Diri dan Public Speaking Perempuan Kalurahan Sardonoharjo Ngaglik (Pokir DPRD Happy Brilliant Srikandi) Pelatihan Citra Diri dan Public Speaking Perempuan Kalurahan Sumberejo Tempel (Pokir DPRD dr. Raudi Akmal) Pelatihan Citra Diri dan Public Speaking Perempuan Kalurahan Trihanggo Gamping (Pokir DPRD Y Gustan Ganda) Pelatihan Citra Diri dan Public Speaking Perempuan Kapanewon Ngaglik (Pokir DPRD Ir. H. Abdul Kadir) Pelatihan Citra Diri dan Public Speaking Perempuan Padukuhan Soka Tegal Kalurahan Merdikorejo Tempel (Pokir DPRD dr. Raudi Akmal) Pembinaan lokus PUSPA Pendidikan politik bagi pejabat publik perempuan Temu PUSPA	Cakupan partisipasi perempuan di bidang politik, hukum, sosial dan ekonomi	Semua Kabupaten/Kota, Semua Kecamatan, Semua Kelurahan Kab. Sleman, Semua Kecamatan, Semua Kelurahan	100 %	0 - 1 kali 4 kali 1 kali 1 kali 1 kali 2 kali 2 kali 1 kali	52 %	79,589,925	PENDAPATAN ASLI DAERAH (PAD)		Persentase lembaga PUG yang aktif	100 %	79,590,000
2.08.02.2.03	Penguatan dan Pengembangan Lembaga Penyedia Layanan Pemberdayaan Perempuan Kewenangan Kabupaten/Kota								116,464,505					156,870,600
2.08.02.2.03.03	Pengembangan Komunikasi, Informasi dan Edukasi (KIE) Pemberdayaan Perempuan Kewenangan Kabupaten/Kota	Persentase lembaga PUG yang aktif	Pembinaan Dharma Wanita Persatuan Kabupaten Sleman Pembinaan Organisasi Perempuan (GOW) Peringatan Hari Ibu Peringatan Hari Kartini Peringatan HUT DWP	Cakupan penguatan dan pengembangan lembaga penyedia layanan pemberdayaan perempuan	Semua Kabupaten/Kota, Semua Kecamatan, Semua Kelurahan	100 %	22 kali 6 kali 1 kali 1 kali 1 kali	82 %	116,464,505	PENDAPATAN ASLI DAERAH (PAD)		Persentase lembaga PUG yang aktif	100 %	156,870,600
2.08.03	PROGRAM PERLINDUNGAN PEREMPUAN								151,132,925					150,000,000
2.08.03.2.01	Pencegahan Kekerasan terhadap Perempuan Lingkup Daerah Kabupaten/Kota								151,132,925					150,000,000
2.08.03.2.01.01	Koordinasi dan Sinkronisasi Pelaksanaan Kebijakan, Program dan Kegiatan Pencegahan Kekerasan terhadap Perempuan Lingkup Daerah Kabupaten/Kota	Cakupan penguatan dan pengembangan lembaga penyedia layanan/pendampingan perlindungan perempuan	DAK - Penguatan Gugus Tugas TPPO DAK - Sosialisasi Pencegahan KtP/A DAK - Sosialisasi TPPO Penguatan FPKK Penguatan Gugus Tugas TPPO Penguatan HWDI Sosialisasi Simulasi PKDRT, Trafficking dan Keluarga Sadar Gender Sosialisasi Undang - Undang KDRT, TPPO dan Peraturan Perlindungan	Persentase lembaga Perlindungan perempuan aktif dalam perlindungan perempuan	Semua Kabupaten/Kota, Semua Kecamatan, Semua Kelurahan	52 Lembaga	2 kali 2 kali 3 kali 2 kali 2 kali 2 kali 3 kali 3 kali	72 %	151,132,925	PENDAPATAN ASLI DAERAH (PAD) DAK NonFisik-Dana Pelayanan Perlindungan Perempuan dan Anak		Cakupan penguatan dan pengembangan lembaga penyedia layanan/pendampingan perlindungan perempuan	52 Lembaga	150,000,000
2.08.04	PROGRAM PENINGKATAN KUALITAS KELUARGA								325,184,450					312,000,000
2.08.04.2.01	Peningkatan Kualitas Keluarga dalam Mewujudkan Kesetaraan Gender (KG) dan Hak Anak Tingkat Daerah Kabupaten/Kota								325,184,450					312,000,000

**Program dan Kegiatan Perangkat Daerah
Kabupaten Sleman
Tahun 2022**

Unit Organisasi : 2.08.2.14.0.00.01.0000 DINAS PEMBERDAYAAN PEREMPUAN DAN PERLINDUNGAN ANAK, PENGENDALIAN PENDUDUK DAN KELUARGA BERENCANA
Sub Unit Organisasi : 2.08.2.14.0.00.01.0000 DINAS PEMBERDAYAAN PEREMPUAN DAN PERLINDUNGAN ANAK, PENGENDALIAN PENDUDUK DAN KELUARGA BERENCANA

Kode	Urusan/ Bidang Urusan/ Program/ Kegiatan/ Sub Kegiatan	Indikator Kinerja			Rencana Tahun 2022					Catatan Penting	Prakiraan Maju Rencana Tahun 2023				
		Capaian Program	Keluaran Sub Kegiatan	Hasil Kegiatan	Lokasi Output Kegiatan	Target Capaian Kinerja			Pagu Indikatif (Rp.)		Sumber Dana	Target Capaian Kinerja		Kebutuhan Dana/ Pagu Indikatif (Rp.)	
						Program	Keluaran Sub Kegiatan	Hasil Kegiatan				Tolok Ukur	Target		
2 08 04 2.01 03	Pengembangan Kegiatan Masyarakat untuk Peningkatan Kualitas Keluarga Kewenangan Kabupaten/Kota	Cakupan penguatan dan pengembangan lembaga penyedia layanan/pendampingan perlindungan perempuan	Pelatihan Desa PRIMA Pelatihan Energi Terbarukan Pelatihan Industri Rumahan Pelatihan/Keterampilan Bagi Kaum Perempuan Boga (PUPM Banyurejo, Tambakrejo, Pondokrejo, Sumberrejo, Merdikorejo, Lumbungrejo, Margorejo, Morejo) Pelatihan Keterampilan Bagi Kaum Perempuan Budidaya Anggrek (PUPM Seyegan) Pelatihan/Keterampilan Bagi Kaum Perempuan Bunga dari akrilik (PUPM Turi) Pelatihan/keterampilan bagi kaum perempuan (PUPM Jogotirto, Sumberrahayu, Sumberagung, Bimomartani, Sambirejo) Pembinaan Desa PRIMA Pembinaan Industri Rumahan Pembinaan PPEP	Peningkatan kualitas keluarga dalam mewujudkan kesetaraan gender dan anak	Kab. Sleman, Moyudan, Sumberahayu Kab. Sleman, Moyudan, Sumberagung Kab. Sleman, Seyegan, Semua Kelurahan Kab. Sleman, Berbah, Jogotirto Kab. Sleman, Prambanan, Sambirejo Kab. Sleman, Ngemplak, Bimomartani Kab. Sleman, Tempel, Semua Kelurahan Kab. Sleman, Turi, Semua Kelurahan	52 Lembaga	3 kali 1 kali 3 kali 8 Paket 2 Paket 1 Paket 5 Paket 4 kali 4 kali 3 kali	82 %	325,184,450	PENDAPAT AN ASLI DAERAH (PAD)		Cakupan penguatan dan pengembangan lembaga penyedia layanan/pendampingan perlindungan perempuan	52 Lembaga	312,000,000	
2 08 05	PROGRAM PENGELOLAAN SISTEM DATA GENDER DAN ANAK								50,914,800					58,382,280	
2 08 05 2.01	Pengumpulan, Pengolahan Analisis dan Penyajian Data Gender dan Anak Dalam Kelembagaan Data di Tingkat Daerah Kabupaten/Kota								50,914,800					58,382,280	
2 08 05 2.01 01	Penyediaan Data Gender dan Anak di Kewenangan Kabupaten/Kota	Cakupan ketersediaan Data Gender dan Anak	Tersedianya Dokumen Profil KLA	Tersedianya Dokumen Profil KLA	Semua Kabupaten/Kota, Semua Kecamatan, Semua Kelurahan	42.00 %	1 Dokumen	1 dokumen	50,914,800	PENDAPAT AN ASLI DAERAH (PAD)		Cakupan ketersediaan Data Gender dan Anak	42.00 %	58,382,280	
2 08 06	PROGRAM PEMENUHAN HAK ANAK (PHA)								810,650,555					754,850,343	
2 08 06 2.01	Pelembagaan PHA pada Lembaga Pemerintah, Nonpemerintah, dan Dunia Usaha Kewenangan Kabupaten/Kota								116,547,130					144,850,343	
2 08 06 2.01 01	Advokasi Kebijakan dan Pendampingan Pemenuhan Hak Anak pada Lembaga Pemerintah, Non Pemerintah, Media dan Dunia Usaha Kewenangan Kabupaten/Kota	Persentase Pemenuhan Hak Anak	Hari Anak Nasional Workshop Temu Hati Anak Sleman	Persentase Pemenuhan Hak Partisipasi Anak	Semua Kabupaten/Kota, Semua Kecamatan, Semua Kelurahan	100 %	150 orang	150 orang	70 %	116,547,130	PENDAPAT AN ASLI DAERAH (PAD)		Persentase Pemenuhan Hak Anak	100 %	144,850,343
2 08 06 2.02	Penguatan dan Pengembangan Lembaga Penyedia Layanan Peningkatan Kualitas Hidup Anak Kewenangan Kabupaten/Kota								694,103,425					610,000,000	
2 08 06 2.02 03	Pengembangan Komunikasi, Informasi dan Edukasi Pemenuhan Hak Anak bagi Lembaga Penyedia Layanan Peningkatan Kualitas Hidup Anak Tingkat Daerah Kabupaten/Kota	Persentase Pemenuhan Hak Anak	Grand Design KLA Pengembangan Kabupaten Layak Anak Penguatan dan pengembangan kapasitas forum anak kalurahan dan kapanewon (Pelatihan Bahasa Isyarat) (PUPM Moyudan) Penguatan dan pengembangan kapasitas forum anak kalurahan dan kapanewon (Pelatihan Jurnalistik) (PUPM Seyegan, PUPM Kalasan, Sleman, Tempel) Penguatan dan pengembangan kapasitas forum anak kalurahan dan	Persentase Lembaga Ramah Anak	Kab. Sleman, Godean, Semua Kelurahan Kab. Sleman, Moyudan, Semua Kelurahan Kab. Sleman, Minggir, Semua Kelurahan Kab. Sleman, Seyegan, Semua Kelurahan Kab. Sleman, Mlati, Semua Kelurahan	100 %	1 Dokumen 1 Kabupaten 1 Paket 4 Paket 7 Paket 1 Paket 11 Paket 3 Paket 1 paket 7 Paket 1 Paket 1 Paket	88 %	694,103,425	PENDAPAT AN ASLI DAERAH (PAD)		Persentase Pemenuhan Hak Anak	100 %	610,000,000	

Unit Organisasi : 2.08.2.14.0.00.01.0000 DINAS PEMBERDAYAAN PEREMPUAN DAN PERLINDUNGAN ANAK, PENGENDALIAN PERILAKU BERBAHAYA DAN KECAMATAN BERBAHAYA				Sub Unit Organisasi : 2.08.2.14.0.00.01.0000 DINAS PEMBERDAYAAN PEREMPUAN DAN PERLINDUNGAN ANAK, PENGENDALIAN PERILAKU BERBAHAYA DAN KECAMATAN BERBAHAYA				Program dan Kegiatan Perangkat Daerah Kabupaten Sleman Tahun 2022		Rencana Tahun 2022		Prkiraan Maju Rencana Tahun 2023					
Kode	Urusan/ Bidang Urusan/ Program/ Kegiatan/ Sub Kegiatan	Capaian Program	Indikator Kinerja	Keluaran Sub Kegiatan	Hasil Kegiatan	Lokasi Kegiatan	Target Capaian Kinerja		Pagu Indikatif (Rp.)	Sumber Dana	Catatan Penting	Target Capaian Kinerja		Kebutuhan Dana/ Pagu Indikatif (Rp.)			
							Program	Hasil Kegiatan				Tolok Ukur	Target				
				<p>kapanewon (Pelatihan KHA) (PUPM Minggir, Turi, Wedomartani, Umbulmartani, Bimomartani, Sindumartani, Prambanan)</p> <p>Penguatan dan pengembangan kapasitas forum anak kalurahan dan kapanewon (Pelatihan LKD) (PUPM Mlati)</p> <p>Penguatan dan pengembangan kapasitas forum anak kalurahan dan kapanewon (Pelatihan Public Speaking) (PUPM Depok, PUPM Minggir, Mlati, Moyudan, Wedomartani, Minomartani, Sinduharjo, Sardonoarjo, Sukoharjo, Sariharjo, Prambanan)</p> <p>Penguatan dan pengembangan kapasitas forum anak kalurahan dan kapanewon (Pembentukan Forum Anak Kalurahan) (PUPM Sumberarum, Sumbersari, Sumberrahayu)</p> <p>Penguatan dan pengembangan kapasitas forum anak kalurahan dan kapanewon (Pendewasaan Usia Perkawinan) (PUPM Prambanan)</p> <p>Penguatan dan pengembangan kapasitas forum anak kalurahan dan kapanewon (PUPM Girikerto, Ambarketawang, Sumberagung, Mororejo, Merdikorejo, Donoharjo, Sambirejo)</p> <p>Penguatan dan pengembangan kapasitas forum anak kalurahan dan kapanewon (Regenerasi Forum Anak) (PUPM Moyudan)</p> <p>Penguatan dan pengembangan kapasitas forum anak kalurahan dan kapanewon (Sex Education) (PUPM Godean)</p>													
2	08	07		PROGRAM PERLINDUNGAN KHUSUS ANAK						139,084,650					184,235,865		
2	08	07	2.01	Pencegahan Kekerasan Terhadap Anak yang Melibatkan para Pihak Lingkup Daerah Kabupaten/Kota						38,376,350					46,422,585		
2	08	07	2.01	01	Advokasi Kebijakan dan Pendampingan Pelaksanaan Kebijakan, Program dan Kegiatan Pencegahan Kekerasan terhadap Anak Kewenangan Kabupaten/Kota	presentase pemenuhan perlindungan khusus anak	<p>Ekspose karya AMPK</p> <p>Kunjungan forum SPPA ke BPRSR</p> <p>Pencegahan kekerasan seksual pada anak di SLB</p> <p>Pendampingan forum AMPK</p> <p>Pendampingan pengisian SIMEP</p> <p>Penguatan forum AMPK</p> <p>Pertemuan forum SPPA Terpadu</p>	Terselenggaranya forum SPPA dan pokja AMPK	Semua Kabupaten/Kota, Semua Kecamatan, Semua Kelurahan	53.33 %	<p>1 kali</p> <p>1 kali</p> <p>2 kali</p> <p>3 kali</p> <p>1 kali</p> <p>1 kali</p> <p>2 kali</p>	2 forum	38,376,350	PENDAPAT AN ASLI DAERAH (PAD)	presentase pemenuhan perlindungan khusus anak	53.33 %	46,422,585
2	08	07	2.02		Penyediaan Layanan bagi Anak yang Memerlukan Perlindungan Khusus yang Memerlukan Koordinasi Tingkat Daerah Kabupaten/Kota						24,287,300				53,750,180		

**Program dan Kegiatan Perangkat Daerah
Kabupaten Sleman
Tahun 2022**

Unit Organisasi : 2.08.2.14.0.00.01.0000 DINAS PEMBERDAYAAN PEREMPUAN DAN PERLINDUNGAN ANAK, PENGENDALIAN PENDUDUK DAN KELUARGA BERENCANA
Sub Unit Organisasi : 2.08.2.14.0.00.01.0000 DINAS PEMBERDAYAAN PEREMPUAN DAN PERLINDUNGAN ANAK, PENGENDALIAN PENDUDUK DAN KELUARGA BERENCANA

Kode	Urusan/ Bidang Urusan/ Program/ Kegiatan/ Sub Kegiatan	Indikator Kinerja			Rencana Tahun 2022					Catatan Penting	Prakiraan Maju Rencana Tahun 2023			
		Capaian Program	Keluaran Sub Kegiatan	Hasil Kegiatan	Lokasi Output Kegiatan	Target Capaian Kinerja			Pagu Indikatif (Rp.)		Sumber Dana	Target Capaian Kinerja		Kebutuhan Dana/ Pagu Indikatif (Rp.)
						Program	Keluaran Sub Kegiatan	Hasil Kegiatan				Tolok Ukur	Target	
2 08 07 2.02 03	Pengembangan Komunikasi, Informasi dan Edukasi Anak yang Memerlukan Perlindungan Khusus Kewenangan Kabupaten/Kota	presentase pemenuhan perlindungan khusus anak	Bimbingan teknis PATBM Inisiasi pondok pesantren ramah anak dan sosialisasi Lantera ZIMANJA Lomba baca puisi bagi ABK Lomba poster bagi ABK Penguatan Keluarga Ramah Anak melalui simulasi	Penguatan Desa Layak Anak	Semua Kabupaten/Kota, Semua Kecamatan, Semua Kelurahan	53.33 %	1 kali 2 kali 1 kali 1 kali 4 kali	9 desa	24,287,300	PENDAPAT AN ASLI DAERAH (PAD)		presentase pemenuhan perlindungan khusus anak	53.33 %	53,750,180
2 08 07 2.03	Penguatan dan Pengembangan Lembaga Penyedia Layanan bagi Anak yang Memerlukan Perlindungan Khusus Tingkat Daerah Kabupaten/Kota							76,421,000						84,063,100
2 08 07 2.03 02	Koordinasi dan Sinkronisasi Peningkatan Kapasitas Sumber Daya Lembaga Penyedia Layanan Anak yang Memerlukan Perlindungan Khusus Tingkat Daerah Kabupaten/Kota	presentase pemenuhan perlindungan khusus anak	Pelatihan manajemen kasus Pelatihan sistem pendataan kasus kekerasan terhadap perempuan dan anak melalui SIMFONI	Terlayannya pengaduan kekerasan terhadap perempuan dan anak	Semua Kabupaten/Kota, Semua Kecamatan, Semua Kelurahan	53.33 %	1 kali 1 kali	100 %	76,421,000	DAK NonFisik-Dana Pelayanan Perlindungan Perempuan dan Anak		presentase pemenuhan perlindungan khusus anak	53.33 %	84,063,100
2 14	URUSAN PEMERINTAHAN BIDANG PENGENDALIAN PENDUDUK DAN KELUARGA BERENCANA							5,849,436,120						6,249,731,599
2 14 02	PROGRAM PENGENDALIAN PENDUDUK							62,241,938						77,761,131
2 14 02 2.02	Pemetaan Perkiraan Pengendalian Penduduk Cakupan Daerah Kabupaten/Kota							62,241,938						77,761,131
2 14 02 2.02 11	Penyediaan Data dan Informasi Keluarga	[?]	Terlaksananya Program Bangsa Kencana Terlaksananya Update Data dan Informasi Keluarga di Kabupaten Sleman	Persentase Cakupan Data dan Informasi Keluarga	Semua Kabupaten/Kota, Semua Kecamatan, Semua Kelurahan	0 [%]	12 Kali 2 Kali	100 %	62,241,938	PENDAPAT AN ASLI DAERAH (PAD)		[?]	0 [%]	77,761,131
2 14 03	PROGRAM PEMBINAAN KELUARGA BERENCANA (KB)							4,761,161,602						5,156,970,468
2 14 03 2.01	Pelaksanaan Advokasi, Komunikasi, Informasi dan Edukasi (KIE) Pengendalian Penduduk dan KB sesuai Kearifan Budaya Lokal							1,145,472,000						1,258,400,000
2 14 03 2.01 07	Pengelolaan Operasional dan Sarana di Balai Penyuluhan KKBPK	Persentase kebutuhan ber-KB yang tidak terpenuhi (Unmetneed);Presentase peserta KB aktif Metode Kontrasepsi Jangka Panjang (MKJP)	Operasional balai penyuluhan KB	Terselenggaranya operasional balai penyuluhan KB	Semua Kabupaten/Kota, Semua Kecamatan, Semua Kelurahan	7.90 %;39.15 %	16 kecamatan	16 kecamatan	1,145,472,000	DAK Non Fisik-PK2UKM		Persentase kebutuhan ber-KB yang tidak terpenuhi (Unmetneed);Presentase peserta KB aktif Metode Kontrasepsi Jangka Panjang (MKJP)	7.90 %;39.15 %	1,258,400,000
2 14 03 2.02	Pendayagunaan Tenaga Penyuluh KB/Petugas Lapangan KB (PKB/PLKB)							412,800,000						420,000,000
2 14 03 2.02 04	Penggerakan Kader Institusi Masyarakat Pedesaan (IMP)	Persentase jumlah Poktan yang mendukung program Bangsa Kencana	Operasional Kader PPKBD dan Sub PPKBD	Terselenggaranya Operasional kader PPKBD dan Sub PPKBD	Semua Kabupaten/Kota, Semua Kecamatan, Semua Kelurahan	84 %	86 Desa	86 desa	412,800,000	DAK Non Fisik-BOKB-KB		Persentase jumlah Poktan yang mendukung program Bangsa Kencana	84 %	420,000,000
2 14 03 2.03	Pengendalian dan Pendistribusian Kebutuhan Alat dan Obat Kontrasepsi serta Pelaksanaan Pelayanan KB di Daerah Kabupaten/Kota							2,249,753,602						2,467,498,468
2 14 03 2.03 01	Pengendalian Pendistribusian Alat dan Obat Kontrasepsi dan Sarana Penunjang Pelayanan KB ke Fasilitas Kesehatan Termasuk Jaringan dan Jejaringnya	Persentase kebutuhan ber-KB yang tidak terpenuhi (Unmetneed);Presentase peserta KB aktif Metode Kontrasepsi Jangka Panjang (MKJP)	distribusi alokon operasional visitasi dan registrasi faskes	Angka prevalensi peserta KB aktif	Semua Kabupaten/Kota, Semua Kecamatan, Semua Kelurahan	7.90 %;39.15 %	76 faskes 98 faskes	76.7 %	259,222,000	DAK Non Fisik-PK2UKM		Persentase kebutuhan ber-KB yang tidak terpenuhi (Unmetneed);Presentase peserta KB aktif Metode Kontrasepsi Jangka Panjang (MKJP)	7.90 %;39.15 %	285,144,200

**Program dan Kegiatan Perangkat Daerah
Kabupaten Sleman
Tahun 2022**

Unit Organisasi : 2.08.2.14.0.00.01.0000 DINAS PEMBERDAYAAN PEREMPUAN DAN PERLINDUNGAN ANAK, PENGENDALIAN PENDUDUK DAN KELUARGA BERENCANA
Sub Unit Organisasi : 2.08.2.14.0.00.01.0000 DINAS PEMBERDAYAAN PEREMPUAN DAN PERLINDUNGAN ANAK, PENGENDALIAN PENDUDUK DAN KELUARGA BERENCANA

Kode	Urusan/ Bidang Urusan/ Program/ Kegiatan/ Sub Kegiatan	Indikator Kinerja			Rencana Tahun 2022					Catatan Penting	Prakiraan Maju Rencana Tahun 2023							
		Capaian Program	Keluaran Sub Kegiatan	Hasil Kegiatan	Lokasi Output Kegiatan	Target Capaian Kinerja			Pagu Indikatif (Rp.)		Sumber Dana	Target Capaian Kinerja		Kebutuhan Dana/ Pagu Indikatif (Rp.)				
						Program	Keluaran Sub Kegiatan	Hasil Kegiatan				Tolok Ukur	Target					
2	14	03	2.03	03	Peningkatan Kesertaan Penggunaan Metode Kontrasepsi Jangka Panjang (MKJP)	Persentase kebutuhan ber-KB yang tidak terpenuhi (Unmetneed);Presentase peserta KB aktif Metode Kontrasepsi Jangka Panjang (MKJP)	Biaya operasional penggerakan KB MOP Biaya operasional penggerakan KB MOW Biaya Operasional penggerakan pelayanan KB IUD Implant Bimtek KBPPPK Penjaringan Bhakti sosial Sosialisasi distribusi alokon Sosialisasi kesehatan reproduksi	Angka prevalensi peserta KB aktif	Semua Kabupaten/Kota, Semua Kecamatan, Semua Kelurahan	7.90 %;39.15 %	25 orang 200 orang 17 kapanewon 1 kali 17 kali 1 kali 1 kali	76.7 %	986,204,602	PENDAPAT AN ASLI DAERAH (PAD) DAK Non Fisik- PK2UKM	Persentase kebutuhan ber-KB yang tidak terpenuhi (Unmetneed);Presentase peserta KB aktif Metode Kontrasepsi Jangka Panjang (MKJP)	7.90 %;39.15 %	1,077,595,268	
2	14	03	2.03	06	Penyediaan Sarana Penunjang Pelayanan KB	Persentase kebutuhan ber-KB yang tidak terpenuhi (Unmetneed);Presentase peserta KB aktif Metode Kontrasepsi Jangka Panjang (MKJP)	Pengadaan kendaraan roda dua antar jemput akseptor KB Pengadaan kendaraan roda empat distribusi alokon Pengadaan Lampu sorot pelayanan medis Pengadaan rehabilitasi gedung balai penyuluhan KB Pengadaan rehabilitasi gudang alat dan obat kontrasepsi Pengadaan VTP Kit	Angka prevalensi peserta KB aktif	Semua Kabupaten/Kota, Semua Kecamatan, Semua Kelurahan	7.90 %;39.15 %	17 unit 1 unit 25 unit 1 paket 1 paket 9 unit	76.7 %	1,004,327,000	Dana Transfer Khusus - Dana Alokasi Khusus Fisik	Persentase kebutuhan ber-KB yang tidak terpenuhi (Unmetneed);Presentase peserta KB aktif Metode Kontrasepsi Jangka Panjang (MKJP)	7.90 %;39.15 %	1,104,759,000	
2	14	03	2.04		Pemberdayaan dan Peningkatan Peran serta Organisasi Masyarakat Tingkat Daerah Kabupaten/Kota dalam Pelaksanaan Pelayanan dan Pembinaan Kesertaan Ber-KB					953,136,000						1,011,072,000		
2	14	03	2.04	03	Pelaksanaan dan Pengelolaan Program KKBPK di Kampung KB	Median usia kawin pertama perempuan (MUKP) seluruh wanita pada usia 15 - 49 tahun	Operasional Ketahanan Keluarga Berbasis Kelompok Kegiatan Pelaksanaan Mekanisme Operasional Lini Lapangan Pertemuan Kelompok Kerja di Kampung KB	Angka prevalensi peserta KB Aktif	Semua Kabupaten/Kota, Semua Kecamatan, Semua Kelurahan	23.20 %	8 Kali 6 Kali 8 Kali	76.7 %	953,136,000	DAK Non Fisik- BOKB-KB	Median usia kawin pertama perempuan (MUKP) seluruh wanita pada usia 15 - 49 tahun	23.20 %	1,011,072,000	
2	14	04			PROGRAM PEMBERDAYAAN DAN PENINGKATAN KELUARGA SEJAHTERA (KS)					1,026,032,580						1,015,000,000		
2	14	04	2.01		Pelaksanaan Pembangunan Keluarga melalui Pembinaan Ketahanan dan Kesejahteraan Keluarga					958,417,080						1,015,000,000		
2	14	04	2.01	02	Pengadaan Sarana Kelompok Kegiatan Ketahanan dan Kesejahteraan Keluarga (BKB, BKR, BKL, PPPKS, PIK-R dan Pemberdayaan Ekonomi Keluarga/UPPKS)	Persentase jumlah Poktan yang mendukung program Bangga Kencana	Pengadaan BKB KIT Stunting Pengadaan KIT Siap Nikah Anti Stunting	Jumlah Kelompok BKS yang mendukung program KB dan Jumlah Kelompok PIK R (Informasi dan Konseling Remaja) yang berkualitas pada PIK R tingkat Tegar	Semua Kabupaten/Kota, Semua Kecamatan, Semua Kelurahan	84 %	10 Desa 10 Desa	254 kelompok		280,000,000	DAK Fisik-Bidang Kesehatan dan KB-Penugasan -Penguatan Intervensi Stunting	Persentase jumlah Poktan yang mendukung program Bangga Kencana	84 %	300,000,000
2	14	04	2.01	04	Orientasi/Pelatihan Teknis Pelaksana/Kader Ketahanan dan Kesejahteraan Keluarga (BKB, BKR, BKL, PPPKS, PIK-R dan Pemberdayaan Ekonomi Keluarga/UPPKS)	Persentase jumlah Poktan yang mendukung program Bangga Kencana	Forum BKS Tingkat Kabupaten Monitoring Kelompok BKS Pembinaan BKS (BKB, BKL, BKR)	Jumlah Kelompok BKS yang mendukung program KB dan Jumlah Kelompok PIK R (Informasi dan Konseling Remaja) yang berkualitas pada PIK R tingkat Tegar	Semua Kabupaten/Kota, Semua Kecamatan, Semua Kelurahan	84 %	1 Kabupaten 17 Kecamatan 1 Kabupaten	254 kelompok		34,352,750	PENDAPAT AN ASLI DAERAH (PAD) PENGAPAT AN ASLI DAERAH (PAD)	Persentase jumlah Poktan yang mendukung program Bangga Kencana	84 %	38,000,000
2	14	04	2.01	06	Penyediaan Biaya Operasional bagi Kelompok Kegiatan Ketahanan dan Kesejahteraan Keluarga (BKB, BKR, BKL, PPPKS, PIK-R dan Pemberdayaan Ekonomi Keluarga/UPPKS)	Persentase jumlah Poktan yang mendukung program Bangga Kencana	Edukasi pengasuhan 1000 HPK bagi ibu dan keluarga Pemahaman Kespro dan Stunting bagi calon pengantin	Jumlah Kelompok BKS yang mendukung program KB dan Jumlah Kelompok PIK R (Informasi dan Konseling Remaja) yang berkualitas pada PIK R tingkat Tegar	Semua Kabupaten/Kota, Semua Kecamatan, Semua Kelurahan	84 %	6 kali 20 kali	254 kelompok		590,600,000	DAK Non Fisik- BOKB-KB	Persentase jumlah Poktan yang mendukung program Bangga Kencana	84 %	640,000,000

**Program dan Kegiatan Perangkat Daerah
Kabupaten Sleman
Tahun 2022**

Unit Organisasi : 2.08.2.14.0.00.01.0000 DINAS PEMBERDAYAAN PEREMPUAN DAN PERLINDUNGAN ANAK, PENGENDALIAN PENDUDUK DAN KELUARGA BERENCANA
Sub Unit Organisasi : 2.08.2.14.0.00.01.0000 DINAS PEMBERDAYAAN PEREMPUAN DAN PERLINDUNGAN ANAK, PENGENDALIAN PENDUDUK DAN KELUARGA BERENCANA

Kode	Urusan/ Bidang Urusan/ Program/ Kegiatan/ Sub Kegiatan	Indikator Kinerja			Rencana Tahun 2022					Catatan Penting	Prakiraan Maju Rencana Tahun 2023						
		Capaian Program	Keluaran Sub Kegiatan	Hasil Kegiatan	Lokasi Output Kegiatan	Target Capaian Kinerja			Pagu Indikatif (Rp.)		Sumber Dana	Target Capaian Kinerja		Kebutuhan Dana/ Pagu Indikatif (Rp.)			
						Program	Keluaran Sub Kegiatan	Hasil Kegiatan				Tolok Ukur	Target				
2	14	04	2.01	07	Promosi dan Sosialisasi Kelompok Kegiatan Ketahanan dan Kesejahteraan Keluarga (BKB, BKR, BKL, PPPKS, PIK-R dan Pemberdayaan Ekonomi Keluarga/UPPKS)	Persentase jumlah Poktan yang mendukung program Bangga Kencana	Fasilitasi kegiatan saka kencana Pelatihan bagi pendidik sebaya Pembinaan kelompok PIK R Penyuluhan dan Deklarasi PUP dan Pembentukan Satgas PUP Tingkat Padukuhan	Jumlah Kelompok BKS yang mendukung program KB dan Jumlah Kelompok PIK R (Informasi dan Konseling Remaja) yang berkualitas pada PIK R tingkat Tegar	Semua Kabupaten/Kota, Semua Kecamatan, Semua Kelurahan Semua Kabupaten/Kota, Semua Kecamatan, Semua Kelurahan Kab. Sleman, Semua Kecamatan, Semua Kelurahan	84 %	1 kali 1 kali 5 kelompok 2 kali	254 kelompok	53,464,330	PENDAPAT AN ASLI DAERAH (PAD) PENDAPAT AN ASLI DAERAH (PAD)	Persentase jumlah Poktan yang mendukung program Bangga Kencana	84 %	37,000,000
2	14	04	2.0	2	Pelaksanaan dan Peningkatan Peran Serta Organisasi Kemasyarakatan Tingkat Daerah Kabupaten/ Kota dalam Pembangunan Keluarga Melalui Pembinaan Ketahanan dan Kesejahteraan Keluarga					67,615,500				0			
2	14	04	2.02	02	Pendayagunaan Mitra Kerja dan Organisasi Kemasyarakatan dalam Penggerakan Operasional Pembinaan Program Ketahanan dan Kesejahteraan Keluarga (BKB, BKR, BKL, PPPKS, PIK-R dan Pemberdayaan Ekonomi Keluarga/UPPKS)	Persentase jumlah Poktan yang mendukung program Bangga Kencana	Evaluasi Bhakti TNI KB Kesehatan Tk. DIY Evaluasi Kesatuan Gerak PKK KB Kesehatan Tk. DIY Pembinaan IMP Tk. Kabupaten Pembinaan Lengkab (Binkab) bg PKB Pembinaan Motivator KB Pria Tk. Kabupaten	Peningkatan Peran Serta Organisasi Kemasyarakatan dan Mitra Kerja Lainnya Dalam Pembinaan Ketahanan dan Kesejahteraan Keluarga	Semua Kabupaten/Kota, Semua Kecamatan, Semua Kelurahan	84 %	1 kali 1 kali 2 kali 4 kali 2 kali	52 %	31,950,850	PENDAPAT AN ASLI DAERAH (PAD)	Persentase jumlah Poktan yang mendukung program Bangga Kencana	84 %	0
2	14	04	2.02	03	Pelaksanaan Peningkatan Kapasitas Mitra dan Organisasi Kemasyarakatan dalam Pengelolaan Program Ketahanan dan Kesejahteraan Keluarga (BKB, BKR, BKL, PPPKS, PIK-R dan Pemberdayaan Ekonomi Keluarga/UPPKS)	Persentase jumlah Poktan yang mendukung program Bangga Kencana	Ekspose kelompok UPPKS Tk Kab/DIY Ekspose Pasar Tani Evaluasi Kelp. UPPKS Tk. DIY Pembinaan Kelompok UPPKS	Peningkatan Peran Serta Organisasi Kemasyarakatan dan Mitra Kerja Lainnya Dalam Pembinaan Ketahanan dan Kesejahteraan Keluarga	Semua Kabupaten/Kota, Semua Kecamatan, Semua Kelurahan	84 %	5 kali 12 bulan 1 kali 2 kali	52 %	35,664,650	PENDAPAT AN ASLI DAERAH (PAD)	Persentase jumlah Poktan yang mendukung program Bangga Kencana	84 %	0
TOTAL										15,304,687,161					16,568,940,687		

**Program dan Kegiatan Perangkat Daerah
Kabupaten Sleman
Tahun 2022**

Unit Organisasi : 2.08.2.14.0.00.01.0000 DINAS PEMBERDAYAAN PEREMPUAN DAN PERLINDUNGAN ANAK, PENGENDALIAN PENDUDUK DAN KELUARGA BERENCANA
Sub Unit Organisasi : 2.08.2.14.0.00.01.0001 UPTD PERLINDUNGAN PEREMPUAN DAN ANAK

Kode	Urusan/ Bidang Urusan/ Program/ Kegiatan/ Sub Kegiatan	Indikator Kinerja			Rencana Tahun 2022					Catatan Penting	Prakiraan Maju Rencana Tahun 2023						
		Capaian Program	Keluaran Sub Kegiatan	Hasil Kegiatan	Lokasi Output Kegiatan	Target Capaian Kinerja			Pagu Indikatif (Rp.)		Sumber Dana	Target Capaian Kinerja		Kebutuhan Dana/ Pagu Indikatif (Rp.)			
						Program	Keluaran Sub Kegiatan	Hasil Kegiatan				Tolok Ukur	Target				
2																	
2																	
2	08																
2	08	03															
2	08	03	2.0 2														
2	08	03	2.02	02	Koordinasi dan Sinkronisasi Pelaksanaan Penyediaan Layanan Rujukan Lanjutan bagi Perempuan Korban Kekerasan Kewenangan Kabupaten/Kota	Cakupan penguatan dan pengembangan lembaga penyedia layanan/pendampingan perlindungan perempuan	Terlayannya Perempuan dan Anak Korban Kekerasan	Terlayannya perempuan dan anak korban kekerasan	Semua Kabupaten/Kota, Semua Kecamatan, Semua Kelurahan	52 Lembaga	12 Bulan	100 %	438,310,000	DAK NonFisik-Dana Pelayanan Perlindungan Perempuan dan Anak	Cakupan penguatan dan pengembangan lembaga penyedia layanan/pendampingan perlindungan perempuan	52 Lembaga	482,141,000
2	08	04															
2	08	04	2.0 2														
2	08	04	2.02	01	Advokasi Kebijakan dan Pendampingan Pengembangan Lembaga Penyedia Layanan Peningkatan Kualitas Keluarga Tingkat Daerah Kabupaten/Kota	Persentase pemenuhan atas layanan UPTD PPA terhadap Korban Kekerasan	Operasional Pelayanan UPTD PPA	Cakupan Pelayanan UPTD Perlindungan Perempuan dan Anak	Semua Kabupaten/Kota, Semua Kecamatan, Semua Kelurahan	100 %	12 Bulan	100 %	359,487,675	PENDAPATAN ASLI DAERAH (PAD)	Persentase pemenuhan atas layanan UPTD PPA terhadap Korban Kekerasan	100 %	422,908,970
TOTAL										797,797,675						905,049,970	

**Program dan Kegiatan Perangkat Daerah
Kabupaten Sleman
Tahun 2022**

Unit Organisasi : 2.10.1.03.0.00.01.0000 DINAS PERTANAHAN DAN TATA RUANG (KUNDHA NITI MANDALA SARTA TATA SASANA)
Sub Unit Organisasi : 2.10.1.03.0.00.01.0000 DINAS PERTANAHAN DAN TATA RUANG (KUNDHA NITI MANDALA SARTA TATA SASANA)

Kode	Urusan/ Bidang Urusan/ Program/ Kegiatan/ Sub Kegiatan	Indikator Kinerja			Rencana Tahun 2022					Catatan Penting	Prakiraan Maju Rencana Tahun 2023							
		Capaian Program	Keluaran Sub Kegiatan	Hasil Kegiatan	Lokasi Output Kegiatan	Target Capaian Kinerja			Pagu Indikatif (Rp.)		Sumber Dana	Target Capaian Kinerja		Kebutuhan Dana/ Pagu Indikatif (Rp.)				
						Program	Keluaran Sub Kegiatan	Hasil Kegiatan				Tolok Ukur	Target					
1		URUSAN PEMERINTAHAN WAJIB YANG BERKAITAN DENGAN PELAYANAN DASAR																
1	03	URUSAN PEMERINTAHAN BIDANG PEKERJAAN UMUM DAN PENATAAN RUANG											174,841,900,488		175,378,641,771			
1	03	08	PROGRAM PENATAAN BANGUNAN GEDUNG											42,519,725		46,771,698		
1	03	08	2.01	Penyelenggaraan Bangunan Gedung di Wilayah Daerah Kabupaten/Kota, Pemberian Izin Mendirikan Bangunan (IMB) dan Sertifikat Laik Fungsi Bangunan Gedung											42,519,725		46,771,698	
1	03	08	2.01	01	Penyelenggaraan Penerbitan Izin Mendirikan Bangunan (IMB), Sertifikat Laik Fungsi (SLF), peran Tenaga Ahli Bangunan Gedung (TABG), Pendataan Bangunan Gedung, serta Implementasi SIMBG	Persentase terselesainya dokumen penataan bangunan dan akta pemisahan SKBG	Pelayanan pengesahan uraian pertelaan dan akta pemisahan SKBG	Terselesainya Dokumen pelayanan pengesahan uraian pertelaan dan akta pemisahan SKBG	Kab. Sleman, Semua Kecamatan, Semua Kelurahan	100 %	12 bulan	100 %	42,519,725	PENDAPAT AN ASLI DAERAH (PAD)		Persentase terselesainya dokumen pelayanan pengesahan uraian pertelaan dan akta pemisahan SKBG	100 %	46,771,698
1	03	09	PROGRAM PENATAAN BANGUNAN DAN LINGKUNGANNYA											241,807,593		266,648,352		
1	03	09	2.01	Penyelenggaraan Penataan Bangunan dan Lingkungannya di Daerah Kabupaten/Kota											241,807,593		266,648,352	
1	03	09	2.01	03	Penataan Bangunan dan Lingkungan	Persentase terselesainya dokumen penataan bangunan dan lingkungan	Dokumen penyusunan Titik Lokasi Reklame	Terselesainya Dokumen Penataan Bangunan dan Lingkungan	Kab. Sleman, Semua Kecamatan, Semua Kelurahan	20 %	1 dokumen	100 %	241,807,593	PENDAPAT AN ASLI DAERAH (PAD)		Persentase terselesainya dokumen penataan bangunan dan lingkungan	20 %	266,648,352
1	03	12	PROGRAM PENYELENGGARAAN PENATAAN RUANG											1,028,191,170		1,535,839,721		
1	03	12	2.01	Penetapan Rencana Tata Ruang Wilayah (RTRW) dan Rencana Rinci Tata Ruang (RRTR) Kabupaten/Kota											490,973,638		603,759,238	
1	03	12	2.01	01	Pelaksanaan Persetujuan Substansi, Evaluasi, Konsultasi Evaluasi dan Penetapan RTRW Kabupaten/Kota	Persentase rekomendasi kesesuaian tata ruang yang diterbitkan;Persentase ketersediaan dokumen rencana tata ruang yang telah ditetapkan	Dokumen Sinkronisasi Perda Revisi RTRW Kabupaten Sleman	Tersedianya acuan pemanfaatan, pengendalian tata ruang dan kebijakan wilayah	Kab. Sleman, Semua Kecamatan, Semua Kelurahan	82;40 %	1 dokumen	80 %	87,120,135	PENDAPAT AN ASLI DAERAH (PAD)		Persentase rekomendasi kesesuaian tata ruang yang diterbitkan;Persentase ketersediaan dokumen rencana tata ruang yang telah ditetapkan	82;40 %	146,999,933
1	03	12	2.01	02	Pelaksanaan Persetujuan Substansi, Evaluasi, Konsultasi Evaluasi dan Penetapan RRTR Kabupaten/Kota	Persentase rekomendasi kesesuaian tata ruang yang diterbitkan;Persentase ketersediaan dokumen rencana tata ruang yang telah ditetapkan	Dokumen fakta analisis RDTR Kawasan Sleman Utara Dokumen KLHS RDTR Kawasan Sleman Tengah Dokumen Rencana dan Raperbup RDTR Kawasan Sleman Tengah	Tersedianya acuan pemanfaatan, pengendalian tata ruang dan kebijakan wilayah	Kab. Sleman, Semua Kecamatan, Semua Kelurahan	82;40 %	0 dokumen 1 dokumen 1 dokumen	80 %	306,195,050	PENDAPAT AN ASLI DAERAH (PAD)		Persentase rekomendasi kesesuaian tata ruang yang diterbitkan;Persentase ketersediaan dokumen rencana tata ruang yang telah ditetapkan	82;40 %	345,840,030
1	03	12	2.01	04	Sosialisasi Kebijakan dan Peraturan Perundang-undangan Bidang Penataan Ruang	Persentase rekomendasi kesesuaian tata ruang yang diterbitkan;Persentase ketersediaan dokumen rencana tata ruang yang telah ditetapkan	Publikasi informasi pertanahan dan tata ruang melalui iklan layanan masyarakat	Tersedianya acuan pemanfaatan, pengendalian tata ruang dan kebijakan wilayah	Kab. Sleman, Semua Kecamatan, Semua Kelurahan	82;40 %	3 media	80 %	97,658,453	PENDAPAT AN ASLI DAERAH (PAD)		Persentase rekomendasi kesesuaian tata ruang yang diterbitkan;Persentase ketersediaan dokumen rencana tata ruang yang telah ditetapkan	82;40 %	110,919,275
1	03	12	2.03	Koordinasi dan Sinkronisasi Pemanfaatan Ruang Daerah Kabupaten/Kota											201,855,949		238,087,741	
1	03	12	2.03	01	Koordinasi dan Sinkronisasi Pemanfaatan Ruang untuk Investasi dan Pembangunan Daerah	Persentase rekomendasi kesesuaian tata ruang yang diterbitkan;Persentase ketersediaan dokumen rencana tata ruang yang telah ditetapkan	Draft Rekomendasi TKPRD Laporan Kegiatan TKPRD	Tersedianya data dan informasi spasial dan tekstual secara elektronik		82;40 %	300 draft 1 dokumen	50 %	121,776,184	PENDAPAT AN ASLI DAERAH (PAD)		Persentase rekomendasi kesesuaian tata ruang yang diterbitkan;Persentase ketersediaan dokumen rencana tata ruang yang telah ditetapkan	82;40 %	150,000,000
1	03	12	2.03	02	Sistem Informasi Penataan Ruang	Persentase rekomendasi kesesuaian tata ruang yang diterbitkan;Persentase ketersediaan dokumen rencana tata ruang yang telah ditetapkan	Pengelolaan dan pemeliharaan SIM	Tersedianya data dan informasi spasial dan tekstual secara elektronik	Kab. Sleman, Semua Kecamatan, Semua Kelurahan	82;40 %	1 Aplikasi	50 %	80,079,765	PENDAPAT AN ASLI DAERAH (PAD)		Persentase rekomendasi kesesuaian tata ruang yang diterbitkan;Persentase ketersediaan dokumen rencana tata ruang yang telah ditetapkan	82;40 %	88,087,741
1	03	12	2.04	Koordinasi dan Sinkronisasi Pengendalian Pemanfaatan Ruang Daerah Kabupaten/Kota											335,361,583		693,992,742	

**Program dan Kegiatan Perangkat Daerah
Kabupaten Sleman
Tahun 2022**

Unit Organisasi : 2.10.1.03.0.00.01.0000 DINAS PERTANAHAN DAN TATA RUANG (KUNDHA NITI MANDALA SARTA TATA SASANA)
Sub Unit Organisasi : 2.10.1.03.0.00.01.0000 DINAS PERTANAHAN DAN TATA RUANG (KUNDHA NITI MANDALA SARTA TATA SASANA)

Kode	Urusan/ Bidang Urusan/ Program/ Kegiatan/ Sub Kegiatan	Indikator Kinerja			Rencana Tahun 2022					Catatan Penting	Prakiraan Maju Rencana Tahun 2023							
		Capaian Program	Keluaran Sub Kegiatan	Hasil Kegiatan	Lokasi Output Kegiatan	Target Capaian Kinerja			Pagu Indikatif (Rp.)		Sumber Dana	Target Capaian Kinerja		Kebutuhan Dana/ Pagu Indikatif (Rp.)				
						Program	Keluaran Sub Kegiatan	Hasil Kegiatan				Tolok Ukur	Target					
1	03	12	2.04	01	Koordinasi dan Sinkronisasi Pemberian Insentif dan Disinsentif Bidang Penataan Ruang	Persentase rekomendasi kesesuaian tata ruang yang diterbitkan; Persentase ketersediaan dokumen rencana tata ruang yang telah ditetapkan	Draft Raperbup Insentif Pelanggaran Pemanfaatan Tata Ruang	Terselesaikannya dokumen Rekomendasi Kesesuaian Tata Ruang	Kab. Sleman, Semua Kecamatan, Semua Kelurahan	82;40 %	1 draft	100 %	120,349,253	PENDAPAT AN ASLI DAERAH (PAD)		Persentase rekomendasi kesesuaian tata ruang yang diterbitkan; Persentase ketersediaan dokumen rencana tata ruang yang telah ditetapkan	82;40 %	189,804,178
1	03	12	2.04	02	Koordinasi dan Sinkronisasi Penertiban dan Penegakan Hukum Bidang Penataan Ruang	Persentase rekomendasi kesesuaian tata ruang yang diterbitkan; Persentase ketersediaan dokumen rencana tata ruang yang telah ditetapkan	Berita Acara monitoring dan evaluasi perizinan pertanahan Berita Acara pengawasan pemanfaatan ruang Berita Acara Pengawasan Satuan Ruang Strategis tanah kasultanan dan kadipaten	Terselesaikannya dokumen Rekomendasi Kesesuaian Tata Ruang	Semua Kabupaten/Kota, Semua Kecamatan, Semua Kelurahan	82;40 %	55 dokumen 30 dokumen 5 dokumen	100 %	162,796,218	PENDAPAT AN ASLI DAERAH (PAD)		Persentase rekomendasi kesesuaian tata ruang yang diterbitkan; Persentase ketersediaan dokumen rencana tata ruang yang telah ditetapkan	82;40 %	182,540,839
1	03	12	2.04	04	Koordinasi Pelaksanaan Penataan Ruang	Persentase rekomendasi kesesuaian tata ruang yang diterbitkan; Persentase ketersediaan dokumen rencana tata ruang yang telah ditetapkan	Monitoring dan Evaluasi Pemanfaatan Ruang	Terselesaikannya dokumen Rekomendasi Kesesuaian Tata Ruang	Kab. Sleman, Semua Kecamatan, Semua Kelurahan	82;40 %	1 dok	100 %	52,216,112	PENDAPAT AN ASLI DAERAH (PAD)		Persentase rekomendasi kesesuaian tata ruang yang diterbitkan; Persentase ketersediaan dokumen rencana tata ruang yang telah ditetapkan	82;40 %	321,647,725
1	03	13			PROGRAM PENYELENGGARAAN KEISTIMEWAAN YOGYAKARTA URUSAN TATA RUANG							173,529,382,000			173,529,382,000			
1	03	13	2.02		Pemanfaatan Ruang Satuan Ruang Strategis Kasultanan dan Kadipaten							173,529,382,000			173,529,382,000			
1	03	13	2.02	06	Pemanfaatan Ruang Satuan Ruang Strategis Kawasan Candi Prambanan-Candi Ijo	persentase pemanfaatan ruang pada kawasan SRS yang sesuai dengan rencana tata ruang; Persentase fasilitasi ruang keistimewaan pada SRS	Appraisal Tanah, bangunan dan tanaman ruas jalan Prambanan-Lemahbang Segmen A tahap 1 Appraisal Tanah, Bangunan dan Tanaman Ruas jalan Prambanan-Lemahbang Segmen B tahap 1 Pengadaan Lahan Ruas Jalan Prambanan-Lemahbang Segmen A Tahap 2 Pengadaan lahan Ruas Jalan Prambanan-Lemahbang Segmen B Tahap 1 Sertifikasi Bidang Tanah Segmen A Tahap 1	Terselesaikannya pengadaan lahan ruas jalan prambanan lemahbang segmen A tahap 2 dan segmen B tahap 1	Semua Kabupaten/Kota, Semua Kecamatan, Semua Kelurahan	0 %;30 %	1 Dokumen 1 Dokumen 1 paket 1 paket 232 Sertifikat	46 %	173,529,382,000	PENDAPAT AN ASLI DAERAH (PAD)		persentase pemanfaatan ruang pada kawasan SRS yang sesuai dengan rencana tata ruang; Persentase fasilitasi ruang keistimewaan pada SRS	0 %;30 %	173,529,382,000
2					URUSAN PEMERINTAHAN WAJIB YANG TIDAK BERKAITAN DENGAN PELAYANAN DASAR													
2	10				URUSAN PEMERINTAHAN BIDANG PERTANAHAN							9,934,656,512			14,018,954,920			
2	10	01			PROGRAM PENUNJANG URUSAN PEMERINTAHAN DAERAH KABUPATEN/KOTA							6,359,378,334			7,570,538,794			
2	10	01	2.01		Perencanaan, Penganggaran, dan Evaluasi Kinerja Perangkat Daerah							31,328,552			34,461,408			
2	10	01	2.01	01	Penyusunan Dokumen Perencanaan Perangkat Daerah	Persentase pemenuhan kebutuhan administrasi perkantoran; Persentase pemenuhan layanan sarana dan prasarana kerja	Dokumen Perjanjian Kinerja Dokumen Perubahan Perjanjian Kinerja Dokumen Perubahan Rencana kerja Dokumen Rencana Kerja	Persentase ketersediaan dokumen perencanaan penganggaran dan evaluasi kinerja perangkat daerah tepat waktu	Kab. Sleman, Semua Kecamatan, Semua Kelurahan	100%; 100 %	1 Dokumen 1 Dokumen 1 Dokumen	100 %	16,013,250	PENDAPAT AN ASLI DAERAH (PAD)		Persentase pemenuhan kebutuhan administrasi perkantoran; Persentase pemenuhan layanan sarana dan prasarana kerja	100%; 100 %	17,614,575
2	10	01	2.01	02	Koordinasi dan Penyusunan Dokumen RKA-SKPD	Persentase pemenuhan kebutuhan administrasi perkantoran; Persentase pemenuhan layanan sarana dan prasarana kerja	Dokumen RKA SKPD	Persentase ketersediaan dokumen perencanaan penganggaran dan evaluasi kinerja perangkat daerah tepat waktu	Kab. Sleman, Semua Kecamatan, Semua Kelurahan	100%; 100 %	1 Dokumen	100 %	1,429,808	PENDAPAT AN ASLI DAERAH (PAD)		Persentase pemenuhan kebutuhan administrasi perkantoran; Persentase pemenuhan layanan sarana dan prasarana kerja	100%; 100 %	1,572,789

**Program dan Kegiatan Perangkat Daerah
Kabupaten Sleman
Tahun 2022**

Unit Organisasi : 2.10.1.03.0.00.01.0000 DINAS PERTANAHAN DAN TATA RUANG (KUNDHA NITI MANDALA SARTA TATA SASANA)
Sub Unit Organisasi : 2.10.1.03.0.00.01.0000 DINAS PERTANAHAN DAN TATA RUANG (KUNDHA NITI MANDALA SARTA TATA SASANA)

Kode	Urusan/ Bidang Urusan/ Program/ Kegiatan/ Sub Kegiatan	Indikator Kinerja			Rencana Tahun 2022					Catatan Penting	Prakiraan Maju Rencana Tahun 2023							
		Capaian Program	Keluaran Sub Kegiatan	Hasil Kegiatan	Lokasi Output Kegiatan	Target Capaian Kinerja			Pagu Indikatif (Rp.)		Sumber Dana	Target Capaian Kinerja		Kebutuhan Dana/ Pagu Indikatif (Rp.)				
						Program	Keluaran Sub Kegiatan	Hasil Kegiatan				Tolok Ukur	Target					
2	10	01	2.01	03	Koordinasi dan Penyusunan Dokumen Perubahan RKA-SKPD	Persentase pemenuhan kebutuhan administrasi perkantoran; Persentase pemenuhan layanan sarana dan prasarana kerja	Dokumen Perubahan RKA SKPD	Persentase ketersediaan dokumen perencanaan penganggaran dan evaluasi kinerja perangkat daerah tepat waktu	Kab. Sleman, Semua Kecamatan, Semua Kelurahan	100%; 100 %	1	Dokumen	100 %	1,429,808	PENDAPAT AN ASLI DAERAH (PAD)	Persentase pemenuhan kebutuhan administrasi perkantoran; Persentase pemenuhan layanan sarana dan prasarana kerja	100%; 100 %	1,572,789
2	10	01	2.01	04	Koordinasi dan Penyusunan DPA-SKPD	Persentase pemenuhan kebutuhan administrasi perkantoran; Persentase pemenuhan layanan sarana dan prasarana kerja	Dokumen DPA SKPD	Persentase ketersediaan dokumen perencanaan penganggaran dan evaluasi kinerja perangkat daerah tepat waktu	Kab. Sleman, Semua Kecamatan, Semua Kelurahan	100%; 100 %	1	Dokumen	100 %	1,729,778	PENDAPAT AN ASLI DAERAH (PAD)	Persentase pemenuhan kebutuhan administrasi perkantoran; Persentase pemenuhan layanan sarana dan prasarana kerja	100%; 100 %	1,902,756
2	10	01	2.01	05	Koordinasi dan Penyusunan Perubahan DPA-SKPD	Persentase pemenuhan kebutuhan administrasi perkantoran; Persentase pemenuhan layanan sarana dan prasarana kerja	Dokumen Perubahan DPA SKPD	Persentase ketersediaan dokumen perencanaan penganggaran dan evaluasi kinerja perangkat daerah tepat waktu	Kab. Sleman, Semua Kecamatan, Semua Kelurahan	100%; 100 %	1	Dokumen	100 %	990,000	PENDAPAT AN ASLI DAERAH (PAD)	Persentase pemenuhan kebutuhan administrasi perkantoran; Persentase pemenuhan layanan sarana dan prasarana kerja	100%; 100 %	1,089,000
2	10	01	2.01	07	Evaluasi Kinerja Perangkat Daerah	Persentase pemenuhan kebutuhan administrasi perkantoran; Persentase pemenuhan layanan sarana dan prasarana kerja	Dokumen Laporan Bulanan Dokumen Laporan Tahunan Dokumen LKJIP/ LAKIP Dokumen pengendalian dan evaluasi terhadap hasil Renja Dokumen Pengendalian dan evaluasi terhadap kebijakan Renja Dokumen Pengendalian dan Evaluasi terhadap pelaksanaan Renja Dokumen RFK	Persentase ketersediaan dokumen perencanaan penganggaran dan evaluasi kinerja perangkat daerah tepat waktu	Kab. Sleman, Semua Kecamatan, Semua Kelurahan	100%; 100 %	12	Dokumen	100 %	9,735,908	PENDAPAT AN ASLI DAERAH (PAD)	Persentase pemenuhan kebutuhan administrasi perkantoran; Persentase pemenuhan layanan sarana dan prasarana kerja	100%; 100 %	10,709,499
2	10	01	2.0	2	Administrasi Keuangan Perangkat Daerah					4,931,537,313							5,887,730,395	
2	10	01	2.02	01	Penyediaan Gaji dan Tunjangan ASN	Persentase pemenuhan kebutuhan administrasi perkantoran; Persentase pemenuhan layanan sarana dan prasarana kerja	Pembayaran BPJS Pembayaran Gaji dan Tunjangan Pegawai Pembayaran TPP	Terselesaikannya pembayaran gaji, tunjangan ASN dan penatausahaan keuangan	Kab. Sleman, Semua Kecamatan, Semua Kelurahan	100%; 100 %	14	bulan	100 %	4,644,353,813	Dana Transfer Umum-Dana Alokasi Umum	Persentase pemenuhan kebutuhan administrasi perkantoran; Persentase pemenuhan layanan sarana dan prasarana kerja	100%; 100 %	5,519,842,545
2	10	01	2.02	03	Pelaksanaan Penatausahaan dan Pengujian/Verifikasi Keuangan SKPD	Persentase pemenuhan kebutuhan administrasi perkantoran; Persentase pemenuhan layanan sarana dan prasarana kerja	Pembayaran Honorarium Pengelola Keuangan / Barang	Terselesaikannya pembayaran gaji, tunjangan ASN dan penatausahaan keuangan	Kab. Sleman, Semua Kecamatan, Semua Kelurahan	100%; 100 %	12	Bulan	100 %	275,200,000	PENDAPAT AN ASLI DAERAH (PAD)	Persentase pemenuhan kebutuhan administrasi perkantoran; Persentase pemenuhan layanan sarana dan prasarana kerja	100%; 100 %	348,766,000
2	10	01	2.02	07	Koordinasi dan Penyusunan Laporan Keuangan Bulanan/Triwulanan/Semesteran SKPD	Persentase pemenuhan kebutuhan administrasi perkantoran; Persentase pemenuhan layanan sarana dan prasarana kerja	Laporan Aset / BMD semesteran Laporan keuangan semesteran	Terselesaikannya pembayaran gaji, tunjangan ASN dan penatausahaan keuangan	Kab. Sleman, Semua Kecamatan, Semua Kelurahan	100%; 100 %	2	Dokumen	100 %	11,983,500	PENDAPAT AN ASLI DAERAH (PAD)	Persentase pemenuhan kebutuhan administrasi perkantoran; Persentase pemenuhan layanan sarana dan prasarana kerja	100%; 100 %	19,121,850
2	10	01	2.0	5	Administrasi Kepegawaian Perangkat Daerah					514,456,930							565,902,623	
2	10	01	2.05	03	Pendataan dan Pengolahan Administrasi Kepegawaian	Persentase pemenuhan kebutuhan administrasi perkantoran; Persentase pemenuhan layanan sarana dan prasarana kerja	Laporan Pelaksanaan Roadmap Reformasi Birokrasi Layanan Administrasi Kepegawaian Pembayaran Tenaga Non PNS/ PHL	Persentase pelayanan administrasi kepegawaian tenaga non PNS/ PHL tepat waktu	Kab. Sleman, Semua Kecamatan, Semua Kelurahan	100%; 100 %	1	Dokumen	100 %	514,456,930	PENDAPAT AN ASLI DAERAH (PAD)	Persentase pemenuhan kebutuhan administrasi perkantoran; Persentase pemenuhan layanan sarana dan prasarana kerja	100%; 100 %	565,902,623
2	10	01	2.0	6	Administrasi Umum Perangkat Daerah					193,908,478							278,476,228	

**Program dan Kegiatan Perangkat Daerah
Kabupaten Sleman
Tahun 2022**

Unit Organisasi : 2.10.1.03.0.00.01.0000 DINAS PERTANAHAN DAN TATA RUANG (KUNDHA NITI MANDALA SARTA TATA SASANA)
Sub Unit Organisasi : 2.10.1.03.0.00.01.0000 DINAS PERTANAHAN DAN TATA RUANG (KUNDHA NITI MANDALA SARTA TATA SASANA)

Kode	Urusan/ Bidang Urusan/ Program/ Kegiatan/ Sub Kegiatan	Indikator Kinerja			Rencana Tahun 2022					Catatan Penting	Prakiraan Maju Rencana Tahun 2023						
		Capaian Program	Keluaran Sub Kegiatan	Hasil Kegiatan	Lokasi Output Kegiatan	Target Capaian Kinerja			Pagu Indikatif (Rp.)		Sumber Dana	Target Capaian Kinerja		Kebutuhan Dana/ Pagu Indikatif (Rp.)			
						Program	Keluaran Sub Kegiatan	Hasil Kegiatan				Tolok Ukur	Target				
2	10	01	2.06	01	Penyediaan Komponen Instalasi Listrik/Penerangan Bangunan Kantor	Persentase pemenuhan kebutuhan administrasi perkantoran; Persentase pemenuhan layanan sarana dan prasarana kerja	Alat Listrik	Prosentase pemenuhan administrasi umum	Kab. Sleman, Semua Kecamatan, Semua Kelurahan	100%; 100 %	50 Unit	100 %	8,161,560	PENDAPAT AN ASLI DAERAH (PAD)	Persentase pemenuhan kebutuhan administrasi perkantoran; Persentase pemenuhan layanan sarana dan prasarana kerja	100%; 100 %	10,604,138
2	10	01	2.06	02	Penyediaan Peralatan dan Perlengkapan Kantor	Persentase pemenuhan kebutuhan administrasi perkantoran; Persentase pemenuhan layanan sarana dan prasarana kerja	Peralatan dan perlengkapan kantor	Prosentase pemenuhan administrasi umum	Kab. Sleman, Semua Kecamatan, Semua Kelurahan	100%; 100 %	9 Unit	100 %	32,610,957	PENDAPAT AN ASLI DAERAH (PAD)	Persentase pemenuhan kebutuhan administrasi perkantoran; Persentase pemenuhan layanan sarana dan prasarana kerja	100%; 100 %	61,848,763
2	10	01	2.06	04	Penyediaan Bahan Logistik Kantor	Persentase pemenuhan kebutuhan administrasi perkantoran; Persentase pemenuhan layanan sarana dan prasarana kerja	Alat Tulis Kantor Layanan penyediaan makanan dan minuman rapat	Prosentase pemenuhan administrasi umum	Kab. Sleman, Semua Kecamatan, Semua Kelurahan	100%; 100 %	1 paket 12 bulan	100 %	82,098,311	PENDAPAT AN ASLI DAERAH (PAD)	Persentase pemenuhan kebutuhan administrasi perkantoran; Persentase pemenuhan layanan sarana dan prasarana kerja	100%; 100 %	99,153,871
2	10	01	2.06	05	Penyediaan Barang Cetak dan Penggandaan	Persentase pemenuhan kebutuhan administrasi perkantoran; Persentase pemenuhan layanan sarana dan prasarana kerja	Layanan cetak dan penggandaan dokumen	Prosentase pemenuhan administrasi umum	Kab. Sleman, Semua Kecamatan, Semua Kelurahan	100%; 100 %	12 bulan	100 %	11,506,092	PENDAPAT AN ASLI DAERAH (PAD)	Persentase pemenuhan kebutuhan administrasi perkantoran; Persentase pemenuhan layanan sarana dan prasarana kerja	100%; 100 %	10,583,367
2	10	01	2.06	08	Fasilitasi Kunjungan Tamu	Persentase pemenuhan kebutuhan administrasi perkantoran; Persentase pemenuhan layanan sarana dan prasarana kerja	Layanan makan minum tamu	Prosentase pemenuhan administrasi umum	Kab. Sleman, Semua Kecamatan, Semua Kelurahan	100%; 100 %	12 bulan	100 %	8,820,000	PENDAPAT AN ASLI DAERAH (PAD)	Persentase pemenuhan kebutuhan administrasi perkantoran; Persentase pemenuhan layanan sarana dan prasarana kerja	100%; 100 %	9,702,000
2	10	01	2.06	09	Penyelenggaraan Rapat Koordinasi dan Konsultasi SKPD	Persentase pemenuhan kebutuhan administrasi perkantoran; Persentase pemenuhan layanan sarana dan prasarana kerja	Layanan perjalanan dinas dalam daerah Layanan perjalanan dinas luar daerah	Prosentase pemenuhan administrasi umum	Kab. Sleman, Semua Kecamatan, Semua Kelurahan	100%; 100 %	12 bulan 12 bulan	100 %	16,135,000	PENDAPAT AN ASLI DAERAH (PAD)	Persentase pemenuhan kebutuhan administrasi perkantoran; Persentase pemenuhan layanan sarana dan prasarana kerja	100%; 100 %	35,497,000
2	10	01	2.06	10	Penatausahaan Arsip Dinamis pada SKPD	Persentase pemenuhan kebutuhan administrasi perkantoran; Persentase pemenuhan layanan sarana dan prasarana kerja	pengelolaan arsip dan perpustakaan	Prosentase pemenuhan administrasi umum	Kab. Sleman, Semua Kecamatan, Semua Kelurahan	100%; 100 %	12 bulan	100 %	3,353,750	PENDAPAT AN ASLI DAERAH (PAD)	Persentase pemenuhan kebutuhan administrasi perkantoran; Persentase pemenuhan layanan sarana dan prasarana kerja	100%; 100 %	4,642,000
2	10	01	2.06	11	Dukungan Pelaksanaan Sistem Pemerintahan Berbasis Elektronik pada SKPD	Persentase pemenuhan kebutuhan administrasi perkantoran; Persentase pemenuhan layanan sarana dan prasarana kerja	Pengelolaan Informasi dan dokumentasi perangkat daerah Pengelolaan Website perangkat daerah	Prosentase pemenuhan administrasi umum		100%; 100 %	12 bulan 12 bulan	100 %	31,222,808	PENDAPAT AN ASLI DAERAH (PAD)	Persentase pemenuhan kebutuhan administrasi perkantoran; Persentase pemenuhan layanan sarana dan prasarana kerja	100%; 100 %	46,445,089
2	10	01	2.08		Penyediaan Jasa Penunjang Urusan Pemerintahan Daerah							418,105,061				500,244,141	
2	10	01	2.08	01	Penyediaan Jasa Surat Menyurat	Persentase pemenuhan kebutuhan administrasi perkantoran; Persentase pemenuhan layanan sarana dan prasarana kerja	Layanan Surat Menyurat	Persentase pemenuhan layanan administrasi umum	Kab. Sleman, Semua Kecamatan, Semua Kelurahan	100%; 100 %	12 bulan	100 %	1,426,050	PENDAPAT AN ASLI DAERAH (PAD)	Persentase pemenuhan kebutuhan administrasi perkantoran; Persentase pemenuhan layanan sarana dan prasarana kerja	100%; 100 %	2,281,950
2	10	01	2.08	02	Penyediaan Jasa Komunikasi, Sumber Daya Air dan Listrik	Persentase pemenuhan kebutuhan administrasi perkantoran; Persentase pemenuhan layanan sarana dan prasarana kerja	Pembayaran Jasa Langganan	Persentase pemenuhan layanan administrasi umum	Kab. Sleman, Semua Kecamatan, Semua Kelurahan	100%; 100 %	12 bulan	100 %	104,400,000	PENDAPAT AN ASLI DAERAH (PAD)	Persentase pemenuhan kebutuhan administrasi perkantoran; Persentase pemenuhan layanan sarana dan prasarana kerja	100%; 100 %	119,460,000
2	10	01	2.08	03	Penyediaan Jasa Peralatan dan Perlengkapan Kantor	Persentase pemenuhan kebutuhan administrasi perkantoran; Persentase pemenuhan layanan sarana dan prasarana kerja	Pembayaran Jasa setting peralatan	Persentase pemenuhan layanan administrasi umum	Kab. Sleman, Semua Kecamatan, Semua Kelurahan	100%; 100 %	9 unit	100 %	8,250,000	PENDAPAT AN ASLI DAERAH (PAD)	Persentase pemenuhan kebutuhan administrasi perkantoran; Persentase pemenuhan layanan sarana dan prasarana kerja	100%; 100 %	18,150,000

**Program dan Kegiatan Perangkat Daerah
Kabupaten Sleman
Tahun 2022**

Unit Organisasi : 2.10.1.03.0.00.01.0000 DINAS PERTANAHAN DAN TATA RUANG (KUNDHA NITI MANDALA SARTA TATA SASANA)
Sub Unit Organisasi : 2.10.1.03.0.00.01.0000 DINAS PERTANAHAN DAN TATA RUANG (KUNDHA NITI MANDALA SARTA TATA SASANA)

Kode	Urusan/ Bidang Urusan/ Program/ Kegiatan/ Sub Kegiatan	Indikator Kinerja			Rencana Tahun 2022					Catatan Penting	Prakiraan Maju Rencana Tahun 2023			
		Capaian Program	Keluaran Sub Kegiatan	Hasil Kegiatan	Lokasi Output Kegiatan	Target Capaian Kinerja			Pagu Indikatif (Rp.)		Sumber Dana	Target Capaian Kinerja		Kebutuhan Dana/ Pagu Indikatif (Rp.)
						Program	Keluaran Sub Kegiatan	Hasil Kegiatan				Tolok Ukur	Target	
2 10 01 2.08 04	Penyediaan Jasa Pelayanan Umum Kantor	Persentase pemenuhan kebutuhan administrasi perkantoran; Persentase pemenuhan layanan sarana dan prasarana kerja	Pelayanan keamanan dan kebersihan kantor	Persentase pemenuhan layanan administrasi umum	Kab. Sleman, Semua Kecamatan, Semua Kelurahan	100%; 100 %	12 bulan	100 %	304,029,011	PENDAPAT AN ASLI DAERAH (PAD)		Persentase pemenuhan kebutuhan administrasi perkantoran; Persentase pemenuhan layanan sarana dan prasarana kerja	100%; 100 %	360,352,191
2 10 01 2.09	Pemeliharaan Barang Milik Daerah Penunjang Urusan Pemerintahan Daerah								270,042,000					303,724,000
2 10 01 2.09 02	Penyediaan Jasa Pemeliharaan, Biaya Pemeliharaan, Pajak, dan Perizinan Kendaraan Dinas Operasional atau Lapangan	Persentase pemenuhan kebutuhan administrasi perkantoran; Persentase pemenuhan layanan sarana dan prasarana kerja	Layanan pemeliharaan kendaraan dinas Layanan penyediaan BBM Kendaraan	Persentase pemenuhan kebutuhan pemeliharaan BMD	Kab. Sleman, Semua Kecamatan, Semua Kelurahan	100%; 100 %	12 bulan 12 bulan	90 %	190,652,000	PENDAPAT AN ASLI DAERAH (PAD)		Persentase pemenuhan kebutuhan administrasi perkantoran; Persentase pemenuhan layanan sarana dan prasarana kerja	100%; 100 %	194,252,000
2 10 01 2.09 06	Pemeliharaan Peralatan dan Mesin Lainnya	Persentase pemenuhan kebutuhan administrasi perkantoran; Persentase pemenuhan layanan sarana dan prasarana kerja	Pemeliharaan / perbaikan peralatan kerja	Persentase pemenuhan kebutuhan pemeliharaan BMD	Kab. Sleman, Semua Kecamatan, Semua Kelurahan	100%; 100 %	56 unit	90 %	53,190,000	PENDAPAT AN ASLI DAERAH (PAD)		Persentase pemenuhan kebutuhan administrasi perkantoran; Persentase pemenuhan layanan sarana dan prasarana kerja	100%; 100 %	62,502,000
2 10 01 2.09 09	Pemeliharaan/Rehabilitasi Gedung Kantor dan Bangunan Lainnya	Persentase pemenuhan kebutuhan administrasi perkantoran; Persentase pemenuhan layanan sarana dan prasarana kerja	Pemeliharaan gedung kantor	Persentase pemenuhan kebutuhan pemeliharaan BMD	Semua Kabupaten/Kota, Semua Kecamatan, Semua Kelurahan	100%; 100 %	4 unit	90 %	26,200,000	PENDAPAT AN ASLI DAERAH (PAD)		Persentase pemenuhan kebutuhan administrasi perkantoran; Persentase pemenuhan layanan sarana dan prasarana kerja	100%; 100 %	46,970,000
2 10 04	PROGRAM PENYELESAIAN SENGKETA TANAH GARAPAN								53,964,678					104,810,643
2 10 04 2.01	Penyelesaian Sengketa Tanah Garapan dalam Daerah Kabupaten/Kota								53,964,678					104,810,643
2 10 04 2.01 02	Mediasi Penyelesaian Sengketa Tanah Garapan dalam 1 (satu) Daerah Kabupaten/Kota	Persentase permasalahan sengketa tanah garapan dalam Daerah Kabupaten/Kota yang tertangani melalui mediasi	Dokumen penyelesaian permasalahan pertanahan Fasilitas penyelesaian permasalahan pertanahan permasalahannya tanah desa Pelayanan penyelesaian permasalahan tanah desa	Cakupan fasilitas penyelesaian permasalahan pertanahan	Kab. Sleman, Semua Kecamatan, Semua Kelurahan	88 %	1 dokumen 10 permasalahan 10 permasalahan 2 kecamatan	75 %	53,964,678	PENDAPAT AN ASLI DAERAH (PAD)		Persentase permasalahan sengketa tanah garapan dalam Daerah Kabupaten/Kota yang tertangani melalui mediasi	88 %	104,810,643
2 10 06	PROGRAM REDISTRIBUSI TANAH, SERTA GANTI KERUGIAN PROGRAM TANAH KELEBIHAN MAKSIMUM DAN TANAH ABSENTEE								76,738,750					98,473,375
2 10 06 2.01	Penetapan Subjek dan Objek Redistribusi Tanah serta Ganti Kerugian Tanah Kelebihan Maksimum dan Tanah Absentee dalam 1 (satu) Daerah Kabupaten/Kota								76,738,750					98,473,375
2 10 06 2.01 01	Inventarisasi Subjek dan Objek Redistribusi Tanah	Persentase tertib penguasaan dan kepemilikan tanah	Dokumen kajian penetapan subyek dan obyek redistribusi tanah, ganti kerugian tanah kelebihan maksimum dan absentee Dokumen Updating data tanah desa yang digunakan Pemda	terselesaikannya data pendukung dokumen subyek dan obyek redistribusi tanah ganti kerugian tanah, kelebihan maksimum dan absentee	Kab. Sleman, Semua Kecamatan, Semua Kelurahan	11.1 %	1 dokumen 86 desa	90 %	76,738,750	PENDAPAT AN ASLI DAERAH (PAD)		Persentase tertib penguasaan dan kepemilikan tanah	11.1 %	98,473,375
2 10 09	PROGRAM PENGELOLAAN IZIN MEMBUKA TANAH								148,247,633					194,105,293
2 10 09 2.01	Penerbitan Izin Membuka Tanah								148,247,633					194,105,293
2 10 09 2.01 02	Pengendalian Pemanfaatan Tanah Negara	Persentase terfasilitasinya pemanfaatan tanah desa	Laporan hasil monev tanah desa Monev Tanah Desa yang sudah berizin Rekomendasi Izin Pemanfaatan dan pelepasan tanah desa	Cakupan Izin pemanfaatan dan pelepasan tanah desa yang direkomendasikan	Kab. Sleman, Semua Kecamatan, Semua Kelurahan	91 %	1 dokumen 30 Izin 24 dokumen	60 %	148,247,633	PENDAPAT AN ASLI DAERAH (PAD)		Persentase terfasilitasinya pemanfaatan tanah desa	91 %	194,105,293
2 10 10	PROGRAM PENATAGUNAAN TANAH								549,152,117					746,392,646
2 10 10 2.01	Penggunaan Tanah yang Hamparannya dalam satu Daerah Kabupaten/Kota								549,152,117					746,392,646

**Program dan Kegiatan Perangkat Daerah
Kabupaten Sleman
Tahun 2022**

Unit Organisasi : 2.10.1.03.0.00.01.0000 DINAS PERTANAHAN DAN TATA RUANG (KUNDHA NITI MANDALA SARTA TATA SASANA)
Sub Unit Organisasi : 2.10.1.03.0.00.01.0000 DINAS PERTANAHAN DAN TATA RUANG (KUNDHA NITI MANDALA SARTA TATA SASANA)

Kode	Urusan/ Bidang Urusan/ Program/ Kegiatan/ Sub Kegiatan	Indikator Kinerja			Rencana Tahun 2022					Catatan Penting	Prakiraan Maju Rencana Tahun 2023							
		Capaian Program	Keluaran Sub Kegiatan	Hasil Kegiatan	Lokasi Output Kegiatan	Target Capaian Kinerja			Pagu Indikatif (Rp.)		Sumber Dana	Target Capaian Kinerja		Kebutuhan Dana/ Pagu Indikatif (Rp.)				
						Program	Keluaran Sub Kegiatan	Hasil Kegiatan				Tolok Ukur	Target					
2	10	10	2.01	01	Koordinasi dan Sinkronisasi Perencanaan Penggunaan Tanah	Persentase Penggunaan Tanah Kasultanan yang digunakan dimanfaatkan oleh Pemerintah Daerah Kabupaten Sleman; Persentase ketersediaan data informasi geospasial tematik tentang pertanahan dan tata ruang sesuai peraturan perundang-undangan	Data Tanah bersertifikat Pembuatan dan pemasangan pilar batas kecamatan Pemetaan batas wilayah kecamatan Pemetaan batas wilayah padukuhun pemutakhiran database pertanahan terbaru Pengelolaan Single Base Map Pengembangan simpul jaringan Plotting data bidang TKD Updating peta dasar 1 : 5.000 Workshop Simpul Jaringan	Persentase tertib administrasi pertanahan	Semua Kabupaten/Kota, Semua Kecamatan, Semua Kelurahan	95 %; 100 %	2 desa 1 paket 1 kecamatan 2 desa 86 desa 1 tema 1 wali data 5 desa 1 tema 30 orang	40 %	504,269,547	PENDAPAT AN ASLI DAERAH (PAD)	Persentase Penggunaan Tanah Kasultanan yang digunakan dimanfaatkan oleh Pemerintah Daerah Kabupaten Sleman; Persentase ketersediaan data informasi geospasial tematik tentang pertanahan dan tata ruang sesuai peraturan perundang-undangan	95 %; 100 %	557,532,139	
2	10	10	2.01	03	Koordinasi dan Sinkronisasi Pelaksanaan Konsolidasi Tanah Kabupaten/Kota	Persentase Penggunaan Tanah Kasultanan yang digunakan dimanfaatkan oleh Pemerintah Daerah Kabupaten Sleman; Persentase ketersediaan data informasi geospasial tematik tentang pertanahan dan tata ruang sesuai peraturan perundang-undangan	Rekomendasi pemanfaatan tanah SG yang dipakai Pemkab	Persentase tertib administrasi pertanahan	Kab. Sleman, Semua Kecamatan, Semua Kelurahan	95 %; 100 %	6 Rekomendasi	40 %	44,882,570	PENDAPAT AN ASLI DAERAH (PAD)	Persentase Penggunaan Tanah Kasultanan yang digunakan dimanfaatkan oleh Pemerintah Daerah Kabupaten Sleman; Persentase ketersediaan data informasi geospasial tematik tentang pertanahan dan tata ruang sesuai peraturan perundang-undangan	95 %; 100 %	188,860,507	
2	10	11			PROGRAM PENYELENGGARAAN KEISTIMEWAAN YOGYAKARTA URUSAN PERTANAHAN					2,747,175,000							5,304,634,169	
2	10	11	2.01		Pengelolaan Tanah Kasultanan dan Tanah Kadipaten					2,747,175,000								5,304,634,169
2	10	11	2.01	01	Penatausahaan Tanah Kasultanan dan Tanah Kadipaten	Persentase terfasilitasinya penggunaan tanah kasultanan; Persentase jumlah desa yang memiliki kepastian batas administrasi wilayah	Data Identifikasi dan sket bidang Pemasangan patok bidang tanah desa Pemberkasan Peta Bidang Tanah Desa Pembuatan patok bidang tanah desa Pendaftaran pencatatan perubahan sertifikat tanah desa Pendaftaran Tanah Desa di Badan Pertanahan Nasional Pendaftaran ukur peta bidang tanah desa Penegasan Batas Wilayah Desa	Kepastian hukum status tanah desa dan tanah kasultanan	Semua Kabupaten/Kota, Semua Kecamatan, Semua Kelurahan	91 %; 22.1 %	875 bidang 875 bidang 700 bidang 875 bidang 3351 sertifikat 800 Bidang 600 bidang 9 desa	20 %	2,475,945,000	PENDAPAT AN ASLI DAERAH (PAD)	Persentase terfasilitasinya penggunaan tanah kasultanan; Persentase jumlah desa yang memiliki kepastian batas administrasi wilayah	91 %; 22.1 %	4,985,634,169	
2	10	11	2.01	08	Penyiapan Bahan Pertimbangan Teknis Izin Penggunaan Tanah Kasultanan dan Kadipaten	Persentase terfasilitasinya penggunaan tanah kasultanan; Persentase jumlah desa yang memiliki kepastian batas administrasi wilayah	Rekomendasi bupati / Kepala DPTR penggunaan dan pemanfaatan tanah kasultanan, tanah kadipaten dan tanah desa di Kabupaten Sleman	Kepastian hukum status tanah desa dan tanah kasultanan	Kab. Sleman, Semua Kecamatan, Semua Kelurahan	91 %; 22.1 %	20 Rekomendasi	20 %	101,230,000	PENDAPAT AN ASLI DAERAH (PAD)	Persentase terfasilitasinya penggunaan tanah kasultanan; Persentase jumlah desa yang memiliki kepastian batas administrasi wilayah	91 %; 22.1 %	110,000,000	
2	10	11	2.01	09	Penanganan Keberatan dan Sengketa Pertanahan Tanah Kasultanan, Tanah Kadipaten dan Tanah Desa	Persentase terfasilitasinya penggunaan tanah kasultanan; Persentase jumlah desa yang memiliki kepastian batas administrasi wilayah	Fasilitasi rekomendasi Bupati / Kepala DPTR penanganan permasalahan tanah desa	Kepastian hukum status tanah desa dan tanah kasultanan	Kab. Sleman, Semua Kecamatan, Semua Kelurahan	91 %; 22.1 %	3 desa	20 %	150,000,000	PENDAPAT AN ASLI DAERAH (PAD)	Persentase terfasilitasinya penggunaan tanah kasultanan; Persentase jumlah desa yang memiliki kepastian batas administrasi wilayah	91 %; 22.1 %	165,000,000	
2	10	11	2.01	11	Pengadaan Sarana dan Prasarana Pendukung Pelaksanaan Kegiatan Keistimewaan Urusan Pertanahan	Persentase terfasilitasinya penggunaan tanah kasultanan; Persentase jumlah desa yang memiliki kepastian batas administrasi wilayah	Tersedianya sarana pendukung pelaksanaan kegiatan Urusan Keistimewaan Kabupaten Sleman	Kepastian hukum status tanah desa dan tanah kasultanan	Kab. Sleman, Semua Kecamatan, Semua Kelurahan	91 %; 22.1 %	1 unit	20 %	20,000,000	PENDAPAT AN ASLI DAERAH (PAD)	Persentase terfasilitasinya penggunaan tanah kasultanan; Persentase jumlah desa yang memiliki kepastian batas administrasi wilayah	91 %; 22.1 %	44,000,000	
TOTAL										184,776,557,000							189,397,596,691	

**Program dan Kegiatan Perangkat Daerah
Kabupaten Sleman
Tahun 2022**

Unit Organisasi : 2.11.1.03.0.00.01.0000 DINAS LINGKUNGAN HIDUP
Sub Unit Organisasi : 2.11.1.03.0.00.01.0000 DINAS LINGKUNGAN HIDUP

Kode	Urusan/ Bidang Urusan/ Program/ Kegiatan/ Sub Kegiatan	Indikator Kinerja			Rencana Tahun 2022					Catatan Penting	Prakiraan Maju Rencana Tahun 2023							
		Capaian Program	Keluaran Sub Kegiatan	Hasil Kegiatan	Lokasi Output Kegiatan	Target Capaian Kinerja			Pagu Indikatif (Rp.)		Sumber Dana	Target Capaian Kinerja		Kebutuhan Dana/ Pagu Indikatif (Rp.)				
						Program	Keluaran Sub Kegiatan	Hasil Kegiatan				Tolok Ukur	Target					
1		URUSAN PEMERINTAHAN WAJIB YANG BERKAITAN DENGAN PELAYANAN DASAR																
1	03	URUSAN PEMERINTAHAN BIDANG PEKERJAAN UMUM DAN PENATAAN RUANG																
1	03	05	PROGRAM PENGELOLAAN DAN PENGEMBANGAN SISTEM AIR LIMBAH															
1	03	05	2.01	Pengelolaan dan Pengembangan Sistem Air Limbah Domestik dalam Daerah Kabupaten/Kota														
1	03	05	2.01	01	Penyusunan Rencana, Kebijakan, Strategi dan Teknis Sistem Pengelolaan Air Limbah Domestik dalam Daerah Kabupaten/Kota	Persentase jumlah rumah tangga yang memperoleh layanan pengolahan air limbah domestik	Masterplan Pengelolaan Air Limbah Kabupaten Sleman Perencanaan Penyempurnaan IPLT Perencanaan Penyempurnaan SPALD-T Kawasan Berbah Perencanaan Rehabilitasi Lokasi Jaringan SPALD-T Kawasan Berbah Perencanaan Rehabilitasi Lokasi Jaringan Terpusat	Meningkatnya akses sanitasi layak dan aman	Kab. Sleman, Semua Kecamatan, Semua Kelurahan	98,73 %	1 paket 1 paket 1 paket 1 paket	2500 KK	1,041,000,000	PENDAPAT AN ASLI DAERAH (PAD)		Persentase jumlah rumah tangga yang memperoleh layanan pengolahan air limbah domestik	98,73 %	1,145,100,000
1	03	05	2.01	02	Supervisi Pembangunan/Rehabilitasi/ Peningkatan/Perluasan Sistem Pengelolaan Air Limbah Domestik Terpusat Skala Kota	Persentase jumlah rumah tangga yang memperoleh layanan pengolahan air limbah domestik	Supervisi Rehabilitasi Lokasi Jaringan Terpusat	Meningkatnya akses sanitasi layak dan aman	Kab. Sleman, Semua Kecamatan, Semua Kelurahan	98,73 %	1 paket	2500 KK	20,900,000	PENDAPAT AN ASLI DAERAH (PAD)		Persentase jumlah rumah tangga yang memperoleh layanan pengolahan air limbah domestik	98,73 %	22,990,000
1	03	05	2.01	04	Rehabilitasi/Peningkatan/Perluasan Sistem Pengelolaan Air Limbah Domestik Terpusat Skala Kota	Persentase jumlah rumah tangga yang memperoleh layanan pengolahan air limbah domestik	Rehabilitasi Lokasi Jaringan Terpusat	Meningkatnya akses sanitasi layak dan aman	Kab. Sleman, Semua Kecamatan, Semua Kelurahan	98,73 %	1 paket	2500 KK	122,598,750	PENDAPAT AN ASLI DAERAH (PAD)		Persentase jumlah rumah tangga yang memperoleh layanan pengolahan air limbah domestik	98,73 %	134,858,625
1	03	05	2.01	05	Rehabilitasi/Peningkatan/Perluasan Sistem Pengelolaan Air Limbah Domestik Terpusat Skala Permukiman	Persentase jumlah rumah tangga yang memperoleh layanan pengolahan air limbah domestik	Penyempurnaan SPALD-T Kawasan Berbah Rehabilitasi Lokasi Jaringan SPALD-T Kawasan Berbah	Meningkatnya akses sanitasi layak dan aman	Kab. Sleman, Semua Kecamatan, Semua Kelurahan	98,73 %	1 paket 1 paket	2500 KK	224,593,750	PENDAPAT AN ASLI DAERAH (PAD)		Persentase jumlah rumah tangga yang memperoleh layanan pengolahan air limbah domestik	98,73 %	247,053,125
1	03	05	2.01	06	Pembangunan/ Penyediaan Sub Sistem Pengolahan Setempat	Persentase jumlah rumah tangga yang memperoleh layanan pengolahan air limbah domestik	Pembangunan SPALD-S Skala Individu Pembangunan SPALD-S Skala Individu (DAK Fisik Tahun 2022) Pembangunan SPALD-S Skala Individu (Pokir) Pembangunan SPALD-S Skala Individu (PUPM Kelurahan)	Meningkatnya akses sanitasi layak dan aman	Kab. Sleman, Semua Kecamatan, Semua Kelurahan	98,73 %	176 unit 254 unit 144 unit 65 unit	2500 KK	6,427,776,750	PENDAPAT AN ASLI DAERAH (PAD) DAK Fisik- Bidang Sanitasi-Reguler		Persentase jumlah rumah tangga yang memperoleh layanan pengolahan air limbah domestik	98,73 %	7,070,550,000
1	03	05	2.01	07	Pembinaan Teknik Pengelolaan Air Limbah Domestik	Persentase jumlah rumah tangga yang memperoleh layanan pengolahan air limbah domestik	Pembinaan Teknik Pengelolaan Air Limbah Domestik	Meningkatnya akses sanitasi layak dan aman	Kab. Sleman, Semua Kecamatan, Semua Kelurahan	98,73 %	1 kali	2500 KK	25,500,000	PENDAPAT AN ASLI DAERAH (PAD)		Persentase jumlah rumah tangga yang memperoleh layanan pengolahan air limbah domestik	98,73 %	28,050,000

**Program dan Kegiatan Perangkat Daerah
Kabupaten Sleman
Tahun 2022**

Unit Organisasi : 2.11.1.03.0.00.01.0000 DINAS LINGKUNGAN HIDUP
Sub Unit Organisasi : 2.11.1.03.0.00.01.0000 DINAS LINGKUNGAN HIDUP

Kode	Kode	Kode	Kode	Kode	Kode	Kode	Kode	Kode	Kode	Kode	Kode	Kode	Kode	Kode	Kode	Kode	Kode	Kode	Indikator Kinerja					Rencana Tahun 2022					Prakiraan Maju Rencana Tahun 2023			
																			Urusan/ Bidang Urusan/ Program/ Kegiatan/ Sub Kegiatan	Capaian Program	Keluaran Sub Kegiatan	Hasil Kegiatan	Lokasi Output Kegiatan	Target Capaian Kinerja			Pagu Indikatif (Rp.)	Sumber Dana	Catatan Penting	Target Capaian Kinerja		Kebutuhan Dana/ Pagu Indikatif (Rp.)
																								Program	Keluaran Sub Kegiatan	Hasil Kegiatan				Tolok Ukur	Target	
1	03	05	2.01	08	Sosialisasi dan Pemberdayaan Masyarakat terkait Penyediaan Sistem Pengelolaan Air Limbah Domestik	Persentase jumlah rumah tangga yang memperoleh layanan pengolahan air limbah domestik	Sosialisasi Pembangunan SPALD-S Skala Individu (DAK) Sosialisasi Pembangunan SPALD-S Skala Individu (Pokir) Sosialisasi Pembangunan SPALD-S Skala Individu (PUPM Kalurahan) Sosialisasi Pemeliharaan Jaringan Terpusat / SPALD-T Skala Permukiman / SPALD-T Kawasan / IPLT Sosialisasi Rehabilitasi Lokasi Jaringan Ipal Terpusat Sosialisasi Rehabilitasi Lokasi Jaringan SPALD-T Kawasan Berbah	Meningkatnya akses sanitasi layak dan aman	Kab. Sleman, Semua Kecamatan, Semua Kelurahan	98,73 %	5 kali 3 kali 8 kali 2 kali 18 kali 1 kali 1 kali	2500 KK	158,815,000	PENDAPAT AN ASLI DAERAH (PAD)		Persentase jumlah rumah tangga yang memperoleh layanan pengolahan air limbah domestik	98,73 %	206,300,000														
1	03	05	2.01	09	Pengembangan SDM dan Kelembagaan Pengelolaan Air Limbah Domestik	Persentase jumlah rumah tangga yang memperoleh layanan pengolahan air limbah domestik	FGD Penarikan Retribusi Pengolahan Limbah Cair FGD Pengelolaan SPALD-T Skala Permukiman	Meningkatnya akses sanitasi layak dan aman	Kab. Sleman, Semua Kecamatan, Semua Kelurahan	98,73 %	1 kali 1 kali	2500 KK	31,900,000	PENDAPAT AN ASLI DAERAH (PAD)		Persentase jumlah rumah tangga yang memperoleh layanan pengolahan air limbah domestik	98,73 %	35,090,000														
1	03	05	2.01	10	Operasi dan Pemeliharaan Sistem Pengelolaan Air Limbah Domestik	Persentase jumlah rumah tangga yang memperoleh layanan pengolahan air limbah domestik	Fasilitasi KPP SPALD-T Skala Permukiman Pemeliharaan rutin Jaringan Terpusat dan Jaringan SPALD-T Kawasan Penarikan retribusi pengelolaan air limbah Pendampingan KPP SPALD-T Skala Permukiman Pengelolaan IPLT Pengelolaan SPALD-T Kawasan Berbah Pengelolaan SPALD-T Kawasan Depok	Meningkatnya akses sanitasi layak dan aman	Kab. Sleman, Semua Kecamatan, Semua Kelurahan	98,73 %	30 lokasi 12 bulan 12 bulan 72 lokasi 12 bulan 12 bulan 12 bulan	2500 KK	4,072,017,517	PENDAPAT AN ASLI DAERAH (PAD)		Persentase jumlah rumah tangga yang memperoleh layanan pengolahan air limbah domestik	98,73 %	3,981,976,974														
1	03	05	2.01	11	Supervisi Pembangunan/Rehabilitasi /Peningkatan/Perluasan Sistem Pengelolaan Air Limbah Domestik Terpusat Skala Permukiman	Persentase jumlah rumah tangga yang memperoleh layanan pengolahan air limbah domestik	Supervisi Penyempurnaan SPALD-T Kawasan Berbah Supervisi Rehabilitasi Lokasi Jaringan SPALD-T Kawasan Berbah	Meningkatnya akses sanitasi layak dan aman	Kab. Sleman, Semua Kecamatan, Semua Kelurahan	98,73 %	1 paket 1 paket	2500 KK	41,200,000	PENDAPAT AN ASLI DAERAH (PAD)		Persentase jumlah rumah tangga yang memperoleh layanan pengolahan air limbah domestik	98,73 %	90,000,000														
1	03	05	2.01	13	Penyediaan Sarana Pengangkutan Lumpur Tinja	Persentase jumlah rumah tangga yang memperoleh layanan pengolahan air limbah domestik	Pengadaan Kendaraan Sedot Lumpur Tinja Roda tiga	Meningkatnya akses sanitasi layak dan aman	Kab. Sleman, Semua Kecamatan, Semua Kelurahan	98,73 %	2 unit	2500 KK	200,000,000	PENDAPAT AN ASLI DAERAH (PAD)		Persentase jumlah rumah tangga yang memperoleh layanan pengolahan air limbah domestik	98,73 %	220,000,000														
1	03	05	2.01	16	Rehabilitasi/Peningkatan /Perluasan Sarana dan Prasarana IPLT	Persentase jumlah rumah tangga yang memperoleh layanan pengolahan air limbah domestik	Penyempurnaan IPLT	Meningkatnya akses sanitasi layak dan aman	Kab. Sleman, Semua Kecamatan, Semua Kelurahan	98,73 %	1 paket	2500 KK	101,995,000	PENDAPAT AN ASLI DAERAH (PAD)		Persentase jumlah rumah tangga yang memperoleh layanan pengolahan air limbah domestik	98,73 %	112,194,500														
1	03	05	2.01	17	Supervisi Pembangunan/Rehabilitasi /Peningkatan/Perluasan Sarana dan Prasarana IPLT	Persentase jumlah rumah tangga yang memperoleh layanan pengolahan air limbah domestik	Supervisi Penyempurnaan IPLT	Meningkatnya akses sanitasi layak dan aman	Kab. Sleman, Semua Kecamatan, Semua Kelurahan	98,73 %	1 paket	2500 KK	20,300,000	PENDAPAT AN ASLI DAERAH (PAD)		Persentase jumlah rumah tangga yang memperoleh layanan pengolahan air limbah domestik	98,73 %	22,330,000														
2					URUSAN PEMERINTAHAN WAJIB YANG TIDAK BERKAITAN DENGAN PELAYANAN DASAR																											
2	11				URUSAN PEMERINTAHAN BIDANG LINGKUNGAN HIDUP													28,670,055,092		39,959,563,540												
2	11	01			PROGRAM PENUNJANG URUSAN PEMERINTAHAN DAERAH KABUPATEN/KOTA													14,209,576,049		15,036,777,300												

**Program dan Kegiatan Perangkat Daerah
Kabupaten Sleman
Tahun 2022**

Unit Organisasi : 2.11.1.03.0.00.01.0000 DINAS LINGKUNGAN HIDUP
Sub Unit Organisasi : 2.11.1.03.0.00.01.0000 DINAS LINGKUNGAN HIDUP

Kode	Urusan/ Bidang Urusan/ Program/ Kegiatan/ Sub Kegiatan	Indikator Kinerja			Rencana Tahun 2022					Catatan Penting	Prakiraan Maju Rencana Tahun 2023						
		Capaian Program	Keluaran Sub Kegiatan	Hasil Kegiatan	Lokasi Output Kegiatan	Target Capaian Kinerja			Pagu Indikatif (Rp.)		Sumber Dana	Target Capaian Kinerja		Kebutuhan Dana/ Pagu Indikatif (Rp.)			
						Program	Keluaran Sub Kegiatan	Hasil Kegiatan				Tolok Ukur	Target				
2	11	01	2.01	Perencanaan, Penganggaran, dan Evaluasi Kinerja Perangkat Daerah					53,321,250				57,000,000				
2	11	01	2.01	01	Penyusunan Dokumen Perencanaan Perangkat Daerah	Persentase pemenuhan kebutuhan administrasi perkantoran; Persentase pemenuhan layanan sarana dan prasarana kerja	Dokumen Perjanjian Kinerja Dokumen Perubahan Perjanjian Kinerja Dokumen Perubahan Renja Dokumen Renja	Tersedianya dokumen perencanaan, dokumen penganggaran dan dokumen evaluasi PD tepat waktu	Kab. Sleman, Semua Kecamatan, Semua Kelurahan	100%; 100 %	1 dokumen 1 dokumen 1 dokumen	100 %	22,395,000	PENDAPAT AN ASLI DAERAH (PAD)	Persentase pemenuhan kebutuhan administrasi perkantoran; Persentase pemenuhan layanan sarana dan prasarana kerja	100%; 100 %	25,000,000
2	11	01	2.01	02	Koordinasi dan Penyusunan Dokumen RKA-SKPD	Persentase pemenuhan kebutuhan administrasi perkantoran; Persentase pemenuhan layanan sarana dan prasarana kerja	Dokumen RKA SKPD	Tersedianya dokumen perencanaan, dokumen penganggaran dan dokumen evaluasi PD tepat waktu	Kab. Sleman, Semua Kecamatan, Semua Kelurahan	100%; 100 %	1 dokumen	100 %	3,830,625	PENDAPAT AN ASLI DAERAH (PAD)	Persentase pemenuhan kebutuhan administrasi perkantoran; Persentase pemenuhan layanan sarana dan prasarana kerja	100%; 100 %	4,000,000
2	11	01	2.01	03	Koordinasi dan Penyusunan Dokumen Perubahan RKA-SKPD	Persentase pemenuhan kebutuhan administrasi perkantoran; Persentase pemenuhan layanan sarana dan prasarana kerja	Dokumen Perubahan RKA SKPD	Tersedianya dokumen perencanaan, dokumen penganggaran dan dokumen evaluasi PD tepat waktu	Kab. Sleman, Semua Kecamatan, Semua Kelurahan	100%; 100 %	1 dokumen	100 %	3,830,625	PENDAPAT AN ASLI DAERAH (PAD)	Persentase pemenuhan kebutuhan administrasi perkantoran; Persentase pemenuhan layanan sarana dan prasarana kerja	100%; 100 %	4,000,000
2	11	01	2.01	04	Koordinasi dan Penyusunan DPA-SKPD	Persentase pemenuhan kebutuhan administrasi perkantoran; Persentase pemenuhan layanan sarana dan prasarana kerja	Dokumen DPA SKPD	Tersedianya dokumen perencanaan, dokumen penganggaran dan dokumen evaluasi PD tepat waktu	Kab. Sleman, Semua Kecamatan, Semua Kelurahan	100%; 100 %	1 dokumen	100 %	3,892,500		Persentase pemenuhan kebutuhan administrasi perkantoran; Persentase pemenuhan layanan sarana dan prasarana kerja	100%; 100 %	4,000,000
2	11	01	2.01	05	Koordinasi dan Penyusunan Perubahan DPA-SKPD	Persentase pemenuhan kebutuhan administrasi perkantoran; Persentase pemenuhan layanan sarana dan prasarana kerja	Dokumen Perubahan DPA SKPD	Tersedianya dokumen perencanaan, dokumen penganggaran dan dokumen evaluasi PD tepat waktu	Kab. Sleman, Semua Kecamatan, Semua Kelurahan	100%; 100 %	1 dokumen	100 %	3,892,500		Persentase pemenuhan kebutuhan administrasi perkantoran; Persentase pemenuhan layanan sarana dan prasarana kerja	100%; 100 %	4,000,000
2	11	01	2.01	07	Evaluasi Kinerja Perangkat Daerah	Persentase pemenuhan kebutuhan administrasi perkantoran; Persentase pemenuhan layanan sarana dan prasarana kerja	Dokumen Laporan Tahunan Dokumen LKJIP/LAKIP Dokumen Pengendalian dan Evaluasi Terhadap Hasil Renja Dokumen Pengendalian dan Evaluasi Terhadap Kebijakan Renja Dokumen Pengendalian dan Evaluasi Terhadap Pelaksanaan Renja Dokumen RFK	Tersedianya dokumen perencanaan, dokumen penganggaran dan dokumen evaluasi PD tepat waktu	Kab. Sleman, Semua Kecamatan, Semua Kelurahan	100%; 100 %	1 dokumen 1 dokumen 4 dokumen 1 dokumen 4 dokumen 12 dokumen	100 %	15,480,000	PENDAPAT AN ASLI DAERAH (PAD)	Persentase pemenuhan kebutuhan administrasi perkantoran; Persentase pemenuhan layanan sarana dan prasarana kerja	100%; 100 %	16,000,000
2	11	01	2.02	Administrasi Keuangan Perangkat Daerah					11,416,051,399				11,789,643,800				
2	11	01	2.02	01	Penyediaan Gaji dan Tunjangan ASN	Persentase pemenuhan kebutuhan administrasi perkantoran; Persentase pemenuhan layanan sarana dan prasarana kerja	Insentif Retribusi Air Limbah dan Sampah Pembayaran Gaji dan Tunjangan Pegawai Pembayaran Iuran BPJS Pembayaran TPP	Terlaksananya Pembayaran gaji, tunjangan dan penyusunan laporan keuangan tepat waktu	Kab. Sleman, Semua Kecamatan, Semua Kelurahan	100%; 100 %	12 bulan 12 bulan 12 bulan	100 %	11,066,231,524	Dana Transfer Umum-Dana Alokasi Umum	Persentase pemenuhan kebutuhan administrasi perkantoran; Persentase pemenuhan layanan sarana dan prasarana kerja	100%; 100 %	11,382,643,800
2	11	01	2.02	03	Pelaksanaan Penatausahaan dan Pengujian/Verifikasi Keuangan SKPD	Persentase pemenuhan kebutuhan administrasi perkantoran; Persentase pemenuhan layanan sarana dan prasarana kerja	Pembayaran Honorarium Pengelola Keuangan /Barang	Terlaksananya Pembayaran gaji, tunjangan dan penyusunan laporan keuangan tepat waktu	Kab. Sleman, Semua Kecamatan, Semua Kelurahan	100%; 100 %	12 bulan	100 %	343,020,000	PENDAPAT AN ASLI DAERAH (PAD)	Persentase pemenuhan kebutuhan administrasi perkantoran; Persentase pemenuhan layanan sarana dan prasarana kerja	100%; 100 %	400,000,000
2	11	01	2.02	07	Koordinasi dan Penyusunan Laporan Keuangan Bulanan/Triwulanan/Semesteran SKPD	Persentase pemenuhan kebutuhan administrasi perkantoran; Persentase pemenuhan layanan sarana dan prasarana kerja	Laporan keuangan bulanan/semesteran	Terlaksananya Pembayaran gaji, tunjangan dan penyusunan laporan keuangan tepat waktu	Kab. Sleman, Semua Kecamatan, Semua Kelurahan	100%; 100 %	14 dokumen	100 %	6,799,875	PENDAPAT AN ASLI DAERAH (PAD)	Persentase pemenuhan kebutuhan administrasi perkantoran; Persentase pemenuhan layanan sarana dan prasarana kerja	100%; 100 %	7,000,000
2	11	01	2.03	Administrasi Barang Milik Daerah pada Perangkat Daerah					2,250,000				2,500,000				

**Program dan Kegiatan Perangkat Daerah
Kabupaten Sleman
Tahun 2022**

Unit Organisasi : 2.11.1.03.0.00.01.0000 DINAS LINGKUNGAN HIDUP
Sub Unit Organisasi : 2.11.1.03.0.00.01.0000 DINAS LINGKUNGAN HIDUP

Kode	Urusan/ Bidang Urusan/ Program/ Kegiatan/ Sub Kegiatan	Indikator Kinerja			Rencana Tahun 2022					Catatan Penting	Prakiraan Maju Rencana Tahun 2023				
		Capaian Program	Keluaran Sub Kegiatan	Hasil Kegiatan	Lokasi Output Kegiatan	Target Capaian Kinerja			Pagu Indikatif (Rp.)		Sumber Dana	Target Capaian Kinerja		Kebutuhan Dana/ Pagu Indikatif (Rp.)	
						Program	Keluaran Sub Kegiatan	Hasil Kegiatan				Tolok Ukur	Target		
2	11 01 2.03 06	Penatausahaan Barang Milik Daerah pada SKPD	Persentase pemenuhan kebutuhan administrasi perkantoran; Persentase pemenuhan layanan sarana dan prasarana kerja	Laporan barang bulanan/semesteran	Tersedianya Laporan Barang dilaksanakan tepat waktu dan sesuai peraturan perundangan-undangan	Kab. Sleman, Semua Kecamatan, Semua Kelurahan	100%; 100 %	14 dokumen	100 %	2,250,000	PENDAPAT AN ASLI DAERAH (PAD)		Persentase pemenuhan kebutuhan administrasi perkantoran; Persentase pemenuhan layanan sarana dan prasarana kerja	100%; 100 %	2,500,000
2	11 01 2.05	Administrasi Kepegawaian Perangkat Daerah								136,729,000			200,000,000		
2	11 01 2.05 03	Pendataan dan Pengolahan Administrasi Kepegawaian	Persentase pemenuhan kebutuhan administrasi perkantoran; Persentase pemenuhan layanan sarana dan prasarana kerja	Laporan pelaksanaan Roadmap Reformasi Birokrasi Layanan administrasi kepegawaian Pembayaran tenaga Non PNS/PHL	Persentase layanan administrasi kepegawaian dan Pembayaran tenaga non PNS / PHL tepat waktu	Kab. Sleman, Semua Kecamatan, Semua Kelurahan	100%; 100 %	1 dokumen 12 bulan 12 bulan	100 %	136,729,000	PENDAPAT AN ASLI DAERAH (PAD)		Persentase pemenuhan kebutuhan administrasi perkantoran; Persentase pemenuhan layanan sarana dan prasarana kerja	100%; 100 %	200,000,000
2	11 01 2.06	Administrasi Umum Perangkat Daerah								374,255,742			415,500,000		
2	11 01 2.06 01	Penyediaan Komponen Instalasi Listrik/Penerangan Bangunan Kantor	Persentase pemenuhan kebutuhan administrasi perkantoran; Persentase pemenuhan layanan sarana dan prasarana kerja	Alat listrik	Persentase pemenuhan layanan administrasi umum	Kab. Sleman, Semua Kecamatan, Semua Kelurahan	100%; 100 %	1 paket	100 %	5,000,000	PENDAPAT AN ASLI DAERAH (PAD)		Persentase pemenuhan kebutuhan administrasi perkantoran; Persentase pemenuhan layanan sarana dan prasarana kerja	100%; 100 %	5,500,000
2	11 01 2.06 04	Penyediaan Bahan Logistik Kantor	Persentase pemenuhan kebutuhan administrasi perkantoran; Persentase pemenuhan layanan sarana dan prasarana kerja	Alat Tulis Kantor Layanan penyediaan makan minum rapat	Persentase pemenuhan layanan administrasi umum	Kab. Sleman, Semua Kecamatan, Semua Kelurahan	100%; 100 %	1 paket 12 bulan	100 %	160,000,000	PENDAPAT AN ASLI DAERAH (PAD)		Persentase pemenuhan kebutuhan administrasi perkantoran; Persentase pemenuhan layanan sarana dan prasarana kerja	100%; 100 %	176,000,000
2	11 01 2.06 05	Penyediaan Barang Cetakan dan Penggandaan	Persentase pemenuhan kebutuhan administrasi perkantoran; Persentase pemenuhan layanan sarana dan prasarana kerja	Layanan cetak dan penggandaan dokumen	Persentase pemenuhan layanan administrasi umum	Semua Kabupaten/Kota, Semua Kecamatan, Semua Kelurahan	100%; 100 %	12 bulan	100 %	24,000,000	PENDAPAT AN ASLI DAERAH (PAD)		Persentase pemenuhan kebutuhan administrasi perkantoran; Persentase pemenuhan layanan sarana dan prasarana kerja	100%; 100 %	25,000,000
2	11 01 2.06 08	Fasilitasi Kunjungan Tamu	Persentase pemenuhan kebutuhan administrasi perkantoran; Persentase pemenuhan layanan sarana dan prasarana kerja	Layanan penyediaan makanan dan minuman tamu	Persentase pemenuhan layanan administrasi umum	Kab. Sleman, Semua Kecamatan, Semua Kelurahan	100%; 100 %	12 bulan	100 %	5,613,742	PENDAPAT AN ASLI DAERAH (PAD)		Persentase pemenuhan kebutuhan administrasi perkantoran; Persentase pemenuhan layanan sarana dan prasarana kerja	100%; 100 %	6,500,000
2	11 01 2.06 09	Penyelenggaraan Rapat Koordinasi dan Konsultasi SKPD	Persentase pemenuhan kebutuhan administrasi perkantoran; Persentase pemenuhan layanan sarana dan prasarana kerja	Layanan perjalanan dinas dalam daerah Layanan perjalanan dinas luar daerah	Persentase pemenuhan layanan administrasi umum	Kab. Sleman, Semua Kecamatan, Semua Kelurahan	100%; 100 %	12 bulan 12 bulan	100 %	130,000,000	PENDAPAT AN ASLI DAERAH (PAD)		Persentase pemenuhan kebutuhan administrasi perkantoran; Persentase pemenuhan layanan sarana dan prasarana kerja	100%; 100 %	150,000,000
2	11 01 2.06 10	Penatausahaan Arsip Dinamis pada SKPD	Persentase pemenuhan kebutuhan administrasi perkantoran; Persentase pemenuhan layanan sarana dan prasarana kerja	Pengelolaan arsip	Persentase pemenuhan layanan administrasi umum	Kab. Sleman, Semua Kecamatan, Semua Kelurahan	100%; 100 %	12 bulan	100 %	11,850,000	PENDAPAT AN ASLI DAERAH (PAD)		Persentase pemenuhan kebutuhan administrasi perkantoran; Persentase pemenuhan layanan sarana dan prasarana kerja	100%; 100 %	12,500,000
2	11 01 2.06 11	Dukungan Pelaksanaan Sistem Pemerintahan Berbasis Elektronik pada SKPD	Persentase pemenuhan kebutuhan administrasi perkantoran; Persentase pemenuhan layanan sarana dan prasarana kerja	Pengelolaan informasi dan dokumen PD Pengelolaan website PD	Persentase pemenuhan layanan administrasi umum	Kab. Sleman, Semua Kecamatan, Semua Kelurahan	100%; 100 %	12 bulan 12 bulan	100 %	37,792,000	PENDAPAT AN ASLI DAERAH (PAD)		Persentase pemenuhan kebutuhan administrasi perkantoran; Persentase pemenuhan layanan sarana dan prasarana kerja	100%; 100 %	40,000,000
2	11 01 2.07	Pengadaan Barang Milik Daerah Penunjang Urusan Pemerintah Daerah								251,781,258			262,650,000		
2	11 01 2.07 05	Pengadaan Mebel	Persentase pemenuhan kebutuhan administrasi perkantoran; Persentase pemenuhan layanan sarana dan prasarana kerja	Meubelair	Persentase pemenuhan sarana dan prasarana kantor	Kab. Sleman, Semua Kecamatan, Semua Kelurahan	100%; 100 %	20 buah	75 %	11,500,000	PENDAPAT AN ASLI DAERAH (PAD)		Persentase pemenuhan kebutuhan administrasi perkantoran; Persentase pemenuhan layanan sarana dan prasarana kerja	100%; 100 %	12,650,000

**Program dan Kegiatan Perangkat Daerah
Kabupaten Sleman
Tahun 2022**

Unit Organisasi : 2.11.1.03.0.00.01.0000 DINAS LINGKUNGAN HIDUP
Sub Unit Organisasi : 2.11.1.03.0.00.01.0000 DINAS LINGKUNGAN HIDUP

Kode	Kode	Kode	Kode	Kode	Kode	Kode	Indikator Kinerja			Rencana Tahun 2022				Catatan Penting	Prakiraan Maju Rencana Tahun 2023					
							Urusan/ Bidang Urusan/ Program/ Kegiatan/ Sub Kegiatan	Capaian Program	Keluaran Sub Kegiatan	Hasil Kegiatan	Lokasi Output Kegiatan	Target Capaian Kinerja			Pagu Indikatif (Rp.)	Sumber Dana	Target Capaian Kinerja		Kebutuhan Dana/ Pagu Indikatif (Rp.)	
												Program	Keluaran Sub Kegiatan				Hasil Kegiatan	Tolok Ukur		Target
2	11	01	2.07	06	Pengadaan Peralatan dan Mesin Lainnya	Persentase pemenuhan kebutuhan administrasi perkantoran; Persentase pemenuhan layanan sarana dan prasarana kerja	Peralatan dan Mesin Lainnya	Persentase pemenuhan sarana dan prasarana kantor	Kab. Sleman, Semua Kecamatan, Semua Kelurahan	100%; 100 %	45 unit	75 %	240,281,258	PENDAPAT AN ASLI DAERAH (PAD)	Persentase pemenuhan kebutuhan administrasi perkantoran; Persentase pemenuhan layanan sarana dan prasarana kerja	100%; 100 %	250,000,000			
2	11	01	2.08		Penyediaan Jasa Penunjang Urusan Pemerintahan Daerah											974,397,400		1,227,000,000		
2	11	01	2.08	01	Penyediaan Jasa Surat Menyurat	Persentase pemenuhan kebutuhan administrasi perkantoran; Persentase pemenuhan layanan sarana dan prasarana kerja	Layanan surat menyurat	Persentase pemenuhan layanan administrasi umum	Kab. Sleman, Semua Kecamatan, Semua Kelurahan	100%; 100 %	12 bulan	100 %	1,800,000	PENDAPAT AN ASLI DAERAH (PAD)	Persentase pemenuhan kebutuhan administrasi perkantoran; Persentase pemenuhan layanan sarana dan prasarana kerja	100%; 100 %	2,000,000			
2	11	01	2.08	02	Penyediaan Jasa Komunikasi, Sumber Daya Air dan Listrik	Persentase pemenuhan kebutuhan administrasi perkantoran; Persentase pemenuhan layanan sarana dan prasarana kerja	Pembayaran jasa langganan	Persentase pemenuhan layanan administrasi umum	Kab. Sleman, Semua Kecamatan, Semua Kelurahan	100%; 100 %	12 bulan	100 %	385,560,000	PENDAPAT AN ASLI DAERAH (PAD)	Persentase pemenuhan kebutuhan administrasi perkantoran; Persentase pemenuhan layanan sarana dan prasarana kerja	100%; 100 %	600,000,000			
2	11	01	2.08	04	Penyediaan Jasa Pelayanan Umum Kantor	Persentase pemenuhan kebutuhan administrasi perkantoran; Persentase pemenuhan layanan sarana dan prasarana kerja	Pelayanan keamanan dan kebersihan kantor	Persentase pemenuhan layanan administrasi umum	Kab. Sleman, Semua Kecamatan, Semua Kelurahan	100%; 100 %	12 bulan	100 %	587,037,400	PENDAPAT AN ASLI DAERAH (PAD)	Persentase pemenuhan kebutuhan administrasi perkantoran; Persentase pemenuhan layanan sarana dan prasarana kerja	100%; 100 %	625,000,000			
2	11	01	2.09		Pemeliharaan Barang Milik Daerah Penunjang Urusan Pemerintahan Daerah											1,000,790,000		1,082,483,500		
2	11	01	2.09	02	Penyediaan Jasa Pemeliharaan, Biaya Pemeliharaan, Pajak, dan Perizinan Kendaraan Dinas Operasional atau Lapangan	Persentase pemenuhan kebutuhan administrasi perkantoran; Persentase pemenuhan layanan sarana dan prasarana kerja	BBM Kendaraan Layanan kendaraan Dinas	Persentase pemenuhan kebutuhan pemeliharaan BMD	Kab. Sleman, Semua Kecamatan, Semua Kelurahan	100%; 100 %	12 bulan 12 bulan	100 %	877,179,000		Persentase pemenuhan kebutuhan administrasi perkantoran; Persentase pemenuhan layanan sarana dan prasarana kerja	100%; 100 %	950,000,000			
2	11	01	2.09	05	Pemeliharaan Mebel	Persentase pemenuhan kebutuhan administrasi perkantoran; Persentase pemenuhan layanan sarana dan prasarana kerja	Pemeliharaan Meubelair	Persentase pemenuhan kebutuhan pemeliharaan BMD	Kab. Sleman, Semua Kecamatan, Semua Kelurahan	100%; 100 %	12 bulan	100 %	6,250,000	PENDAPAT AN ASLI DAERAH (PAD)	Persentase pemenuhan kebutuhan administrasi perkantoran; Persentase pemenuhan layanan sarana dan prasarana kerja	100%; 100 %	6,875,000			
2	11	01	2.09	06	Pemeliharaan Peralatan dan Mesin Lainnya	Persentase pemenuhan kebutuhan administrasi perkantoran; Persentase pemenuhan layanan sarana dan prasarana kerja	Pemeliharaan/perbaikan peralatan kerja	Persentase pemenuhan kebutuhan pemeliharaan BMD	Kab. Sleman, Semua Kecamatan, Semua Kelurahan	100%; 100 %	12 bulan	100 %	68,735,000	PENDAPAT AN ASLI DAERAH (PAD)	Persentase pemenuhan kebutuhan administrasi perkantoran; Persentase pemenuhan layanan sarana dan prasarana kerja	100%; 100 %	75,608,500			
2	11	01	2.09	09	Pemeliharaan/Rehabilitasi Gedung Kantor dan Bangunan Lainnya	Persentase pemenuhan kebutuhan administrasi perkantoran; Persentase pemenuhan layanan sarana dan prasarana kerja	Pemeliharaan gedung kantor	Persentase pemenuhan kebutuhan pemeliharaan BMD	Kab. Sleman, Semua Kecamatan, Semua Kelurahan	100%; 100 %	2 unit	100 %	48,626,000	PENDAPAT AN ASLI DAERAH (PAD)	Persentase pemenuhan kebutuhan administrasi perkantoran; Persentase pemenuhan layanan sarana dan prasarana kerja	100%; 100 %	50,000,000			
2	11	02			PROGRAM PERENCANAAN LINGKUNGAN HIDUP											382,720,000		400,000,000		
2	11	02	2.01		Rencana Perlindungan dan Pengelolaan Lingkungan Hidup (RPPLH) Kabupaten/Kota											382,720,000		400,000,000		
2	11	02	2.01	02	Pengendalian Pelaksanaan RPPLH Kabupaten/Kota	Persentase Dokumen Perencanaan Lingkungan Hidup yang Disusun	Dokumen Daya Dukung dan Daya Tampung Lingkungan Dokumen Indek Kualitas Lingkungan Hidup Dokumen Informasi Kinerja Pengelolaan Lingkungan Hidup Daerah	Terwujudnya implementasi data dalam pengelolaan dan pengendalian lingkungan hidup	Kab. Sleman, Semua Kecamatan, Semua Kelurahan	100 %	1 dokumen 1 dokumen 1 dokumen	100 %	382,720,000	PENDAPAT AN ASLI DAERAH (PAD)	Persentase Dokumen Perencanaan Lingkungan Hidup yang Disusun	100 %	400,000,000			
2	11	03			PROGRAM PENGENDALIAN PENCEMARAN DAN/ATAU KERUSAKAN LINGKUNGAN HIDUP											854,216,490		870,000,000		
2	11	03	2.01		Pencegahan Pencemaran dan/atau Kerusakan Lingkungan Hidup Kabupaten/Kota											854,216,490		870,000,000		

**Program dan Kegiatan Perangkat Daerah
Kabupaten Sleman
Tahun 2022**

Unit Organisasi : 2.11.1.03.0.00.01.0000 DINAS LINGKUNGAN HIDUP
Sub Unit Organisasi : 2.11.1.03.0.00.01.0000 DINAS LINGKUNGAN HIDUP

Kode	Urusan/ Bidang Urusan/ Program/ Kegiatan/ Sub Kegiatan	Indikator Kinerja			Rencana Tahun 2022					Catatan Penting	Prakiraan Maju Rencana Tahun 2023						
		Capaian Program	Keluaran Sub Kegiatan	Hasil Kegiatan	Lokasi Output Kegiatan	Target Capaian Kinerja			Pagu Indikatif (Rp.)		Sumber Dana	Target Capaian Kinerja		Kebutuhan Dana/ Pagu Indikatif (Rp.)			
						Program	Keluaran Sub Kegiatan	Hasil Kegiatan				Tolok Ukur	Target				
2	11	03	2.01	01	Koordinasi, Sinkronisasi, dan Pelaksanaan Pencegahan Pencemaran Lingkungan Hidup Dilaksanakan terhadap Media Tanah, Air, Udara, dan Laut	Ketersediaan data kualitas lingkungan dan konservasi lingkungan	Pengujian/ pemeriksaan kualitas air badan air Pengujian/ pemeriksaan kualitas air bersih Pengujian/ pemeriksaan kualitas air embung Pengujian/ pemeriksaan kualitas air hujan Pengujian/ pemeriksaan kualitas mata air Pengujian/ pemeriksaan kualitas udara ambien passive sampler	Terpantauanya kualitas lingkungan dan terbinanya lokasi proklamasi, kalpataru, dan desa yang melakukan penghijauan	Kab. Sleman, Semua Kecamatan, Semua Kelurahan	100 %	60 titik 50 titik 25 titik 6 kali 20 titik 2 periode	100 %	327,718,000	PENDAPAT AN ASLI DAERAH (PAD)	Ketersediaan data kualitas lingkungan dan konservasi lingkungan	100 %	260,000,000
2	11	03	2.01	02	Koordinasi, Sinkronisasi dan Pelaksanaan Pengendalian Emisi Gas Rumah Kaca, Mitigasi dan Adaptasi Perubahan Iklim	Ketersediaan data kualitas lingkungan dan konservasi lingkungan	Bibit tanaman sekitar sumber air Inventarisasi gas rumah kaca Inventarisasi lahan kritis dan penghijauan Kompertemen Komposter Pembinaan kampung iklim Pembinaan lahan kritis dan GRK Pengadaan tanaman Penghijauan lingkungan Sosialisasi Tutup lubang biopori	Terpantauanya kualitas lingkungan dan terbinanya lokasi proklamasi, kalpataru, dan desa yang melakukan penghijauan	Kab. Sleman, Semua Kecamatan, Semua Kelurahan	100 %	2600 batang 1 dokumen 1 dokumen 60 buah 100 buah 10 kali 3 kali 3400 batang 2000 batang 16 kali 1800 buah	100 %	526,498,490	PENDAPAT AN ASLI DAERAH (PAD)	Ketersediaan data kualitas lingkungan dan konservasi lingkungan	100 %	610,000,000
2	11	04			PROGRAM PENGELOLAAN KEANEKARAGAMAN HAYATI (KEHATI)						9,262,790,000						16,601,180,000
2	11	04	2.01		Pengelolaan Keanekaragaman Hayati Kabupaten/Kota						9,262,790,000						16,601,180,000
2	11	04	2.01	04	Pengelolaan Ruang Terbuka Hijau (RTH)	Luas RTH yang tersedia	Pembangunan Taman/RTH (Pokir) Pembangunan Taman/RTH (PUPM) Pengendalian Penebangan Pohon Perindang Jalan Terpeliharanya taman dan lahan terbuka hijau Terpeliharanya Tanaman Perindang Jalan	Terpeliharanya Taman/Lahan Terbuka Hijau dan terbangunnya Taman/Lahan Terbuka Hijau	Kab. Sleman, Semua Kecamatan, Semua Kelurahan	7,034 %	1 taman 1 taman 40 pemohon/a duan 70 lokasi 20 ruas jalan	100 %	9,262,790,000	PENDAPAT AN ASLI DAERAH (PAD)	Luas RTH yang tersedia	7,034 %	16,601,180,000
2	11	05			PROGRAM PENGENDALIAN BAHAN BERBAHAYA DAN BERACUN (B3) DAN LIMBAH BAHAN BERBAHAYA DAN BERACUN (LIMBAH B3)						12,250,000						15,000,000
2	11	05	2.01		Penyimpanan Sementara Limbah B3						12,250,000						15,000,000
2	11	05	2.01	01	Fasilitasi Pemenuhan Komitmen Izin Penyimpanan Sementara Limbah B3 Dilaksanakan melalui Sistem Pelayanan Perizinan Berusaha Terintegrasi secara Elektronik	Prosentase layanan izin dan/atau layanan pemeriksaan rincian teknis Tempat Penyimpanan Sementara (TPS) Limbah B3 dan persetujuan teknis dan/atau Sertifikat Layak Operasional (SLO) pengumpulan limbah B3 Skala Kabupaten	Dokumen proses izin penyimpanan limbah B3 dan/atau izin pengumpulan limbah B3 oleh usaha/kegiatan	Prosentase layanan izin dan/atau layanan pemeriksaan rincian teknis Tempat Penyimpanan Sementara (TPS) Limbah B3 dan persetujuan teknis dan/atau Sertifikat Layak Operasional (SLO) pengumpulan limbah B3 Skala Kabupaten	Kab. Sleman, Semua Kecamatan, Semua Kelurahan	53,50 %	15 dokumen	53.5 %	12,250,000	PENDAPAT AN ASLI DAERAH (PAD)	Prosentase layanan izin dan/atau layanan pemeriksaan rincian teknis Tempat Penyimpanan Sementara (TPS) Limbah B3 dan persetujuan teknis dan/atau Sertifikat Layak Operasional (SLO) pengumpulan limbah B3 Skala Kabupaten	53,50 %	15,000,000
2	11	06			PROGRAM PEMBINAAN DAN PENGAWASAN TERHADAP IZIN LINGKUNGAN DAN IZIN PERLINDUNGAN DAN PENGELOLAAN LINGKUNGAN HIDUP (PPLH)						405,921,000						430,000,000
2	11	06	2.01		Pembinaan dan Pengawasan Terhadap Usaha dan/atau Kegiatan yang Izin Lingkungan dan Izin PPLH diterbitkan oleh Pemerintah Daerah Kabupaten/Kota						405,921,000						430,000,000

**Program dan Kegiatan Perangkat Daerah
Kabupaten Sleman
Tahun 2022**

Unit Organisasi : 2.11.1.03.0.00.01.0000 DINAS LINGKUNGAN HIDUP
Sub Unit Organisasi : 2.11.1.03.0.00.01.0000 DINAS LINGKUNGAN HIDUP

Kode	Urusan/ Bidang Urusan/ Program/ Kegiatan/ Sub Kegiatan	Indikator Kinerja			Rencana Tahun 2022					Catatan Penting	Prakiraan Maju Rencana Tahun 2023						
		Capaian Program	Keluaran Sub Kegiatan	Hasil Kegiatan	Lokasi Output Kegiatan	Target Capaian Kinerja			Pagu Indikatif (Rp.)		Sumber Dana	Target Capaian Kinerja		Kebutuhan Dana/ Pagu Indikatif (Rp.)			
						Program	Keluaran Sub Kegiatan	Hasil Kegiatan				Tolok Ukur	Target				
2	11	06	2.01	01	Fasilitasi Pemenuhan Ketentuan dan Kewajiban Izin Lingkungan dan/atau Izin PPLH	Ketaatan penanggung jawab usaha dan/atau kegiatan terhadap izin lingkungan, izin PPLH, dan PUULH yang diterbitkan oleh pemerintah kabupaten	Berkas pemeriksaan UKL- UPL atau setara UKL-UPL dan/atau surat rekomendasi UKL-UPL atau setara UKL-UPL Berkas penilaian Dokumen AMDAL atau setara AMDAL dan/atau Surat Keputusan kelayakan atau ketidaklayakan lingkungan Berkas permohonan dan/atau berkas persetujuan SPPL Dokumen proses izin PPLH (izin pembuangan/pemanfaatan air limbah) Dokumen proses penapisan jenis dokumen lingkungan yang harus disusun	Terbinanya usaha/kegiatan dalam pengelolaan LH	Kab. Sleman, Semua Kecamatan, Semua Kelurahan	79.9 %	60 dokumen 5 dokumen 1000 dokumen 10 dokumen 10 dokumen	100 %	323,841,000	PENDAPAT AN ASLI DAERAH (PAD)	Ketaatan penanggung jawab usaha dan/atau kegiatan terhadap izin lingkungan, izin PPLH, dan PUULH yang diterbitkan oleh pemerintah kabupaten	79.9 %	350,000,000
2	11	06	2.01	03	Pengawasan Usaha dan/atau Kegiatan yang Izin Lingkungan Hidup, Izin PPLH yang Diterbitkan oleh Pemerintah Daerah Kabupaten/Kota	Ketaatan penanggung jawab usaha dan/atau kegiatan terhadap izin lingkungan, izin PPLH, dan PUULH yang diterbitkan oleh pemerintah kabupaten	Bimtek Data hasil pemantauan dan pembinaan bidang LH	Kab. Sleman, Semua Kecamatan, Semua Kelurahan	79.9 %	4 kali 100 usaha/kegi atan	100 %	82,080,000	PENDAPAT AN ASLI DAERAH (PAD)	Ketaatan penanggung jawab usaha dan/atau kegiatan terhadap izin lingkungan, izin PPLH, dan PUULH yang diterbitkan oleh pemerintah kabupaten	79.9 %	80,000,000	
2	11	08			PROGRAM PENINGKATAN PENDIDIKAN, PELATIHAN DAN PENYULUHAN LINGKUNGAN HIDUP UNTUK MASYARAKAT					862,057,090					967,623,500		
2	11	08	2.01		Penyelenggaraan Pendidikan, Pelatihan, dan Penyuluhan Lingkungan Hidup untuk Lembaga Kemasyarakatan Tingkat Daerah Kabupaten/Kota					862,057,090					967,623,500		
2	11	08	2.01	01	Peningkatan Kapasitas dan Kompetensi Sumber Daya Manusia Bidang Lingkungan Hidup untuk Lembaga Kemasyarakatan	Persentase pendidikan, pelatihan, dan penyuluhan lingkungan hidup untuk masyarakat yang dilaksanakan	Pembinaan Saka Kalpataru Pembinaan sekolah	Kab. Sleman, Semua Kecamatan, Semua Kelurahan	100 %	3 kali 9 prestator	100 %	232,399,290	PENDAPAT AN ASLI DAERAH (PAD)	Persentase pendidikan, pelatihan, dan penyuluhan lingkungan hidup untuk masyarakat yang dilaksanakan	100 %	275,000,000	
2	11	08	2.01	02	Pendampingan Gerakan Peduli Lingkungan Hidup	Persentase pendidikan, pelatihan, dan penyuluhan lingkungan hidup untuk masyarakat yang dilaksanakan	Buku inventarisasi sumber pencemar Buku monitoring dan evaluasi kegiatan sanitasi Gerakan kebersihan sungai Gerakan kebersihan sungai (Pokir) Gerakan kebersihan sungai (PUPM Kelurahan) Pengujian kualitas air limbah IPAL Komunal Pengujian kualitas air limbah IPAL Komunal (Pokir) Pertemuan jejaring pengelola IPAL Komunal Pertemuan masyarakat peduli sungai	Kab. Sleman, Semua Kecamatan, Semua Kelurahan	100 %	3 dokumen 1 buku 30 lokasi 3 lokasi 11 lokasi 50 lokasi 7 lokasi 2 kali 4 kali	100 %	629,657,800	PENDAPAT AN ASLI DAERAH (PAD)	Persentase pendidikan, pelatihan, dan penyuluhan lingkungan hidup untuk masyarakat yang dilaksanakan	100 %	692,623,500	
2	11	09			PROGRAM PENGHARGAAN LINGKUNGAN HIDUP UNTUK MASYARAKAT					309,438,500					350,000,000		
2	11	09	2.01		Pemberian Penghargaan Lingkungan Hidup Tingkat Daerah Kabupaten/Kota					309,438,500					350,000,000		
2	11	09	2.01	01	Penilaian Kinerja Masyarakat/Lembaga Masyarakat/Dunia Usaha/Dunia Pendidikan/ Filantropi dalam Perlindungan dan Pengelolaan Lingkungan Hidup	Perolehan penghargaan bidang lingkungan hidup	Evaluasi Adiwiyata Evaluasi Proklamasi Peringatan Hari Lingkungan Hidup	Kab. Sleman, Semua Kecamatan, Semua Kelurahan	75 %	15 prestator 3 prestator 1 kali	75 %	309,438,500	PENDAPAT AN ASLI DAERAH (PAD)	Perolehan penghargaan bidang lingkungan hidup	75 %	350,000,000	
2	11	10			PROGRAM PENANGANAN PENGADUAN LINGKUNGAN HIDUP					33,000,000					42,000,000		
2	11	10	2.01		Penyelesaian Pengaduan Masyarakat di Bidang Perlindungan dan Pengelolaan Lingkungan Hidup (PPLH) Kabupaten/Kota					33,000,000					42,000,000		

**Program dan Kegiatan Perangkat Daerah
Kabupaten Sleman
Tahun 2022**

Unit Organisasi : 2.11.1.03.0.00.01.0000 DINAS LINGKUNGAN HIDUP
Sub Unit Organisasi : 2.11.1.03.0.00.01.0000 DINAS LINGKUNGAN HIDUP

Kode	Urusan/ Bidang Urusan/ Program/ Kegiatan/ Sub Kegiatan	Indikator Kinerja			Rencana Tahun 2022					Catatan Penting	Prakiraan Maju Rencana Tahun 2023			
		Capaian Program	Keluaran Sub Kegiatan	Hasil Kegiatan	Lokasi Output Kegiatan	Target Capaian Kinerja			Pagu Indikatif (Rp.)		Sumber Dana	Target Capaian Kinerja		Kebutuhan Dana/ Pagu Indikatif (Rp.)
						Program	Keluaran Sub Kegiatan	Hasil Kegiatan				Tolok Ukur	Target	
2.11.10.2.01.01	Pengelolaan Pengaduan Masyarakat terhadap PPLH Kabupaten/Kota	Persentase pengaduan lingkungan hidup yang ditangani	Penanganan dan/atau penyelesaian dugaan pencemaran/perusakan lingkungan hidup	Tersedianya Data Penanganan dan/ atau penyelesaian aduan dugaan pencemaran/ perusakan lingkungan hidup	Kab. Sleman, Semua Kecamatan, Semua Kelurahan	100 %	30 usaha/kegiatan	1 dokumen	33,000,000	PENDAPAT AN ASLI DAERAH (PAD)		Persentase pengaduan lingkungan hidup yang ditangani	100 %	42,000,000
2.11.11	PROGRAM PENGELOLAAN PERSAMPAHAN								2,338,085,963					5,246,982,740
2.11.11.2.01	Pengelolaan Sampah								2,338,085,963					5,246,982,740
2.11.11.2.01.02	Pengurangan Sampah dengan melakukan Pembatasan, Pendaauran Ulang dan Pemanfaatan Kembali	Persentase pengurangan sampah;Persentase penanganan sampah	Fasilitasi Kelompok Sampah Mandiri Pelatihan Pengelolaan Sampah Mandiri Pelatihan Pengelolaan Sampah Mandiri (Pokir) Pelatihan Pengelolaan Sampah Mandiri (PUPM) Pelatihan Pengelolaan Sampah Mandiri (PUPM Kalurahan) Sosialisasi Persampahan Study Banding Kelompok Pengelola Sampah mandiri (PUPM) Study Banding Kelompok Pengelola Sampah mandiri (PUPM Kalurahan)	Meningkatnya cakupan pengelolaan dan pelayanan persampahan	Kab. Sleman, Semua Kecamatan, Semua Kelurahan	22.54%;33.86 %	20 kali 20 kali 36 paket 13 paket 38 paket 20 kali 12 paket 1 paket	76 %	695,171,263	PENDAPAT AN ASLI DAERAH (PAD)		Persentase pengurangan sampah;Persentase penanganan sampah	22.54%;33.86 %	764,688,000
2.11.11.2.01.05	Koordinasi dan Sinkronisasi Penyediaan Sarana dan Prasarana Pengelolaan Persampahan	Persentase pengurangan sampah;Persentase penanganan sampah	Gerobak sampah Motor Roda 3 Penataan Transfer Depo Tambakboyo	Meningkatnya cakupan pengelolaan dan pelayanan persampahan	Kab. Sleman, Semua Kecamatan, Semua Kelurahan	22.54%;33.86 %	45 buah 5 unit 1 unit	76 %	1,642,914,700	PENDAPAT AN ASLI DAERAH (PAD)		Persentase pengurangan sampah;Persentase penanganan sampah	22.54%;33.86 %	4,482,294,740
TOTAL									41,158,651,859					53,276,056,764

**Program dan Kegiatan Perangkat Daerah
Kabupaten Sleman
Tahun 2022**

Unit Organisasi : 2.11.1.03.0.00.01.0000 DINAS LINGKUNGAN HIDUP
Sub Unit Organisasi : 2.11.1.03.0.00.01.0001 UPTD PELAYANAN PERSAMPAHAN

Kode	Urusan/ Bidang Urusan/ Program/ Kegiatan/ Sub Kegiatan	Indikator Kinerja			Rencana Tahun 2022					Catatan Penting	Prakiraan Maju Rencana Tahun 2023						
		Capaian Program	Keluaran Sub Kegiatan	Hasil Kegiatan	Lokasi Output Kegiatan	Target Capaian Kinerja			Pagu Indikatif (Rp.)		Sumber Dana	Target Capaian Kinerja		Kebutuhan Dana/ Pagu Indikatif (Rp.)			
						Program	Keluaran Sub Kegiatan	Hasil Kegiatan				Tolok Ukur	Target				
2		URUSAN PEMERINTAHAN WAJIB YANG TIDAK BERKAITAN DENGAN PELAYANAN DASAR															
2	11	URUSAN PEMERINTAHAN BIDANG LINGKUNGAN HIDUP															
2	11	11	PROGRAM PENGELOLAAN PERSAMPAHAN														
2	11	11	2.01	Pengelolaan Sampah													
2	11	11	2.01	03	Penanganan Sampah dengan melakukan Pemilahan, Pengangkutan, Pengolahan, dan Pemrosesan Akhir Sampah di TPA/TPST/SPA Kabupaten/Kota	Persentase pengurangan sampah;Persentase penanganan sampah	Pelayanan sampah perumahan dan niaga 500 m3/hari Pembayaran retribusi sampah ke TPA Piyungan Pemeliharaan transfer depo Penyapuan jalan protokol 28 lokasi	Meningkatnya cakupan pengelolaan dan pelayanan persampahan	Kab. Sleman, Semua Kecamatan, Semua Kelurahan	22.54%;33.86 %	12 bulan 12 bulan 6 lokasi 12 bulan	76 %	9,439,023,700	PENDAPAT AN ASLI DAERAH (PAD)	Persentase pengurangan sampah;Persentase penanganan sampah	22.54%;33.86 %	10,500,000,000
2	11	11	2.03	Pembinaan dan Pengawasan Pengelolaan Sampah yang Diselenggarakan oleh Pihak Swasta													
2	11	11	2.03	03	Monitoring dan Evaluasi Pemenuhan Target dan Standar Pelayanan Pengelolaan Sampah	Persentase pengurangan sampah;Persentase penanganan sampah	Patroli sampah liar Pendataan pengelolaan sampah swasta	Prosentase penanganan pembuangan sampah liar	Kab. Sleman, Semua Kecamatan, Semua Kelurahan	22.54%;33.86 %	90 kali 10 lokasi	100 %	184,376,400	PENDAPAT AN ASLI DAERAH (PAD) PENDAPAT AN ASLI DAERAH (PAD)	Persentase pengurangan sampah;Persentase penanganan sampah	22.54%;33.86 %	200,000,000
TOTAL												9,623,400,100					10,700,000,000

**Program dan Kegiatan Perangkat Daerah
Kabupaten Sleman
Tahun 2022**

Unit Organisasi : 2.12.0.00.0.00.01.0000 DINAS KEPENDUDUKAN DAN PENCATATAN SIPIL
Sub Unit Organisasi : 2.12.0.00.0.00.01.0000 DINAS KEPENDUDUKAN DAN PENCATATAN SIPIL

Kode	Kode	Kode	Kode	Kode	Urusan/ Bidang Urusan/ Program/ Kegiatan/ Sub Kegiatan	Indikator Kinerja			Rencana Tahun 2022					Catatan Penting	Prakiraan Maju Rencana Tahun 2023							
						Capaian Program	Keluaran Sub Kegiatan	Hasil Kegiatan	Lokasi Output Kegiatan	Target Capaian Kinerja			Pagu Indikatif (Rp.)		Sumber Dana	Target Capaian Kinerja		Kebutuhan Dana/ Pagu Indikatif (Rp.)				
										Program	Keluaran Sub Kegiatan	Hasil Kegiatan				Tolok Ukur	Target					
2					URUSAN PEMERINTAHAN WAJIB YANG TIDAK BERKAITAN DENGAN PELAYANAN DASAR																	
2	12				URUSAN PEMERINTAHAN BIDANG ADMINISTRASI KEPENDUDUKAN DAN PENCATATAN SIPIL														11,372,361,559			17,001,186,963
2	12	01			PROGRAM PENUNJANG URUSAN PEMERINTAHAN DAERAH KABUPATEN/KOTA														10,060,768,994			13,788,879,670
2	12	01	2.01		Perencanaan, Penganggaran, dan Evaluasi Kinerja Perangkat Daerah														50,329,836			55,363,000
2	12	01	2.01	01	Penyusunan Dokumen Perencanaan Perangkat Daerah	Persentase pemenuhan kebutuhan administrasi perkantoran; Persentase pemenuhan layanan sarana dan prasarana kerja	Dokumen Anggaran Dokumen perencanaan kinerja	Persentase ketersediaan Dokumen Perencanaan, Penganggaran, dan Evaluasi KinerjaPerangkat Daerah tepat waktu	Kab. Sleman, Semua Kecamatan, Semua Kelurahan	100%; 100 %	4 Dokumen 5 Dokumen	100 %	9,948,180	PENDAPAT AN ASLI DAERAH (PAD)		Persentase pemenuhan kebutuhan administrasi perkantoran; Persentase pemenuhan layanan sarana dan prasarana kerja	100%; 100 %	10,943,000				
2	12	01	2.01	02	Koordinasi dan Penyusunan Dokumen RKA-SKPD	Persentase pemenuhan kebutuhan administrasi perkantoran; Persentase pemenuhan layanan sarana dan prasarana kerja	Dokumen RKA SKPD	Persentase ketersediaan Dokumen Perencanaan, Penganggaran, dan Evaluasi KinerjaPerangkat Daerah tepat waktu	Kab. Sleman, Semua Kecamatan, Semua Kelurahan	100%; 100 %	1 Dokumen	100 %	1,719,713	PENDAPAT AN ASLI DAERAH (PAD)		Persentase pemenuhan kebutuhan administrasi perkantoran; Persentase pemenuhan layanan sarana dan prasarana kerja	100%; 100 %	1,891,700				
2	12	01	2.01	03	Koordinasi dan Penyusunan Dokumen Perubahan RKA-SKPD	Persentase pemenuhan kebutuhan administrasi perkantoran; Persentase pemenuhan layanan sarana dan prasarana kerja	Dokumen perubahan RKA SKPD	Persentase ketersediaan Dokumen Perencanaan, Penganggaran, dan Evaluasi KinerjaPerangkat Daerah tepat waktu	Kab. Sleman, Semua Kecamatan, Semua Kelurahan	100%; 100 %	1 Dokumen	100 %	3,884,025	PENDAPAT AN ASLI DAERAH (PAD)		Persentase pemenuhan kebutuhan administrasi perkantoran; Persentase pemenuhan layanan sarana dan prasarana kerja	100%; 100 %	4,272,500				
2	12	01	2.01	04	Koordinasi dan Penyusunan DPA-SKPD	Persentase pemenuhan kebutuhan administrasi perkantoran; Persentase pemenuhan layanan sarana dan prasarana kerja	Dokumen DPA SKPD	Persentase ketersediaan Dokumen Perencanaan, Penganggaran, dan Evaluasi KinerjaPerangkat Daerah tepat waktu	Semua Kabupaten/K ota, Semua Kecamatan, Semua Kelurahan	100%; 100 %	1 Dokumen	100 %	1,223,775	PENDAPAT AN ASLI DAERAH (PAD)		Persentase pemenuhan kebutuhan administrasi perkantoran; Persentase pemenuhan layanan sarana dan prasarana kerja	100%; 100 %	1,346,200				
2	12	01	2.01	05	Koordinasi dan Penyusunan Perubahan DPA-SKPD	Persentase pemenuhan kebutuhan administrasi perkantoran; Persentase pemenuhan layanan sarana dan prasarana kerja	Dokumen laporan evaluasi kinerja Dokumen Perubahan DPA SKPD	Persentase ketersediaan Dokumen Perencanaan, Penganggaran, dan Evaluasi KinerjaPerangkat Daerah tepat waktu	Kab. Sleman, Semua Kecamatan, Semua Kelurahan	100%; 100 %	26 Dokumen 1 Dokumen	100 %	4,028,805	PENDAPAT AN ASLI DAERAH (PAD)		Persentase pemenuhan kebutuhan administrasi perkantoran; Persentase pemenuhan layanan sarana dan prasarana kerja	100%; 100 %	4,431,700				
2	12	01	2.01	07	Evaluasi Kinerja Perangkat Daerah	Persentase pemenuhan kebutuhan administrasi perkantoran; Persentase pemenuhan layanan sarana dan prasarana kerja	Dokumen laporan tahunan Dokumen LKJIP/LAKIP Dokumen pengendalian dan evaluasi terhadap hasil Dokumen pengendalian dan evaluasi terhadap kebijakan Dokumen pengendalian dan evaluasi terhadap pelaksanaan Dokumen RFK	Persentase ketersediaan Dokumen Perencanaan, Penganggaran, dan Evaluasi KinerjaPerangkat Daerah tepat waktu	Kab. Sleman, Semua Kecamatan, Semua Kelurahan	100%; 100 %	1 Dokumen 1 Dokumen 4 Dokumen 1 Dokumen 4 Dokumen 12 Dokumen	100 %	29,525,338	PENDAPAT AN ASLI DAERAH (PAD)		Persentase pemenuhan kebutuhan administrasi perkantoran; Persentase pemenuhan layanan sarana dan prasarana kerja	100%; 100 %	32,477,900				
2	12	01	2.02		Administrasi Keuangan Perangkat Daerah														5,052,373,574			5,557,611,171
2	12	01	2.02	01	Penyediaan Gaji dan Tunjangan ASN	Persentase pemenuhan kebutuhan administrasi perkantoran; Persentase pemenuhan layanan sarana dan prasarana kerja	Pembayaran gaji dan tunjangan ASN Pembayaran iuran BPJS Pembayaran TPP	Persentase Pembayaran Gaji, Tunjangan, TPP, Iuran BPJS dan laporan keuangan tepatwaktu	Semua Kabupaten/K ota, Semua Kecamatan, Semua Kelurahan	100%; 100 %	12 bulan 12 bulan 12 bulan	100 %	4,877,489,974	Dana Transfer Umum - Dana Alokasi Umum		Persentase pemenuhan kebutuhan administrasi perkantoran; Persentase pemenuhan layanan sarana dan prasarana kerja	100%; 100 %	5,365,238,971				
2	12	01	2.02	03	Pelaksanaan Penatausahaan dan Pengujian/Verifikasi Keuangan SKPD	Persentase pemenuhan kebutuhan administrasi perkantoran; Persentase pemenuhan layanan sarana dan prasarana kerja	Pembayaran honorarium pengelola keuangan dan barang	Persentase Pembayaran Gaji, Tunjangan, TPP, Iuran BPJS dan laporan keuangan tepatwaktu	Kab. Sleman, Semua Kecamatan, Semua Kelurahan	100%; 100 %	12 bulan	100 %	172,180,000	PENDAPAT AN ASLI DAERAH (PAD)		Persentase pemenuhan kebutuhan administrasi perkantoran; Persentase pemenuhan layanan sarana dan prasarana kerja	100%; 100 %	189,398,000				
2	12	01	2.02	07	Koordinasi dan Penyusunan Laporan Keuangan Bulanan/Triwulanan/Sem esteran SKPD	Persentase pemenuhan kebutuhan administrasi perkantoran; Persentase pemenuhan layanan sarana dan prasarana kerja	Laporan aset/BMD semesteran Laporan keuangan semesteran	Persentase Pembayaran Gaji, Tunjangan, TPP, Iuran BPJS dan laporan keuangan tepatwaktu	Kab. Sleman, Semua Kecamatan, Semua Kelurahan	100%; 100 %	2 Dokumen 2 Dokumen	100 %	2,703,600	PENDAPAT AN ASLI DAERAH (PAD)		Persentase pemenuhan kebutuhan administrasi perkantoran; Persentase pemenuhan layanan sarana dan prasarana kerja	100%; 100 %	2,974,200				
2	12	01	2.05		Administrasi Kepegawaian Perangkat Daerah														1,137,424,545			1,134,871,900

**Program dan Kegiatan Perangkat Daerah
Kabupaten Sleman
Tahun 2022**

Unit Organisasi : 2.12.0.00.0.00.01.0000 DINAS KEPENDUDUKAN DAN PENCATATAN SIPIL
Sub Unit Organisasi : 2.12.0.00.0.00.01.0000 DINAS KEPENDUDUKAN DAN PENCATATAN SIPIL

Kode	Urusan/ Bidang Urusan/ Program/ Kegiatan/ Sub Kegiatan	Indikator Kinerja			Rencana Tahun 2022					Catatan Penting	Prakiraan Maju Rencana Tahun 2023						
		Capaian Program	Keluaran Sub Kegiatan	Hasil Kegiatan	Lokasi Output Kegiatan	Target Capaian Kinerja			Pagu Indikatif (Rp.)		Sumber Dana	Target Capaian Kinerja		Kebutuhan Dana/ Pagu Indikatif (Rp.)			
						Program	Keluaran Sub Kegiatan	Hasil Kegiatan				Tolok Ukur	Target				
2	12	01	2.05	03	Pendataan dan Pengolahan Administrasi Kepegawaian	Persentase pemenuhan kebutuhan administrasi perkantoran; Persentase pemenuhan layanan sarana dan prasarana kerja	Laporan pelaksanaan roadmap reformasi birokrasi Layanan administrasi kepegawaian Pembayaran tenaga non PNS/PHL	Persentase layanan administrasi kepegawaian dan Pembayaran tenaga non PNS / PHL tepat waktu	Kab. Sleman, Semua Kecamatan, Semua Kelurahan	100%; 100 %	1 Dokumen 12 Bulan 12 Bulan	100 %	646,111,200	PENDAPAT AN ASLI DAERAH (PAD)	Persentase pemenuhan kebutuhan administrasi perkantoran; Persentase pemenuhan layanan sarana dan prasarana kerja	100%; 100 %	741,671,900
2	12	01	2.05	10	Sosialisasi Peraturan Perundang-Undangan	Persentase pemenuhan kebutuhan administrasi perkantoran; Persentase pemenuhan layanan sarana dan prasarana kerja		Persentase layanan administrasi kepegawaian dan Pembayaran tenaga non PNS / PHL tepat waktu		100%; 100 %		100 %	331,168,875	PENDAPAT AN ASLI DAERAH (PAD)	Persentase pemenuhan kebutuhan administrasi perkantoran; Persentase pemenuhan layanan sarana dan prasarana kerja	100%; 100 %	217,041,000
2	12	01	2.05	11	Bimbingan Teknis Implementasi Peraturan Perundang-Undangan	Persentase pemenuhan kebutuhan administrasi perkantoran; Persentase pemenuhan layanan sarana dan prasarana kerja	Pengiriman pesrta Bimtek/Workshop/Seminar /Lokakarya	Persentase layanan administrasi kepegawaian dan Pembayaran tenaga non PNS / PHL tepat waktu	Kab. Sleman, Semua Kecamatan, Semua Kelurahan	100%; 100 %	5 Peserta	100 %	160,144,470	PENDAPAT AN ASLI DAERAH (PAD)	Persentase pemenuhan kebutuhan administrasi perkantoran; Persentase pemenuhan layanan sarana dan prasarana kerja	100%; 100 %	176,159,000
2	12	01	2.06		Administrasi Umum Perangkat Daerah								2,221,515,199				5,079,618,475
2	12	01	2.06	01	Penyediaan Komponen Instalasi Listrik/Penerangan Bangunan Kantor	Persentase pemenuhan kebutuhan administrasi perkantoran; Persentase pemenuhan layanan sarana dan prasarana kerja	Alat Listrik	Persentase pemenuhan layanan administrasi umum	Kab. Sleman, Semua Kecamatan, Semua Kelurahan	100%; 100 %	1 Paket	100 %	5,167,980	PENDAPAT AN ASLI DAERAH (PAD)	Persentase pemenuhan kebutuhan administrasi perkantoran; Persentase pemenuhan layanan sarana dan prasarana kerja	100%; 100 %	17,834,000
2	12	01	2.06	02	Penyediaan Peralatan dan Perlengkapan Kantor	Persentase pemenuhan kebutuhan administrasi perkantoran; Persentase pemenuhan layanan sarana dan prasarana kerja		Persentase pemenuhan layanan administrasi umum		100%; 100 %		100 %	1,613,797,125	PENDAPAT AN ASLI DAERAH (PAD)	Persentase pemenuhan kebutuhan administrasi perkantoran; Persentase pemenuhan layanan sarana dan prasarana kerja	100%; 100 %	1,981,270,535
2	12	01	2.06	04	Penyediaan Bahan Logistik Kantor	Persentase pemenuhan kebutuhan administrasi perkantoran; Persentase pemenuhan layanan sarana dan prasarana kerja	Alat tulis kantor Layanan penyediaan makanan dan minuman rapat Layanan penyediaan makanan dan minuman tamu	Persentase pemenuhan layanan administrasi umum	Kab. Sleman, Semua Kecamatan, Semua Kelurahan	100%; 100 %	4 Paket 12 Bulan 12 Bulan	100 %	295,445,094	PENDAPAT AN ASLI DAERAH (PAD)	Persentase pemenuhan kebutuhan administrasi perkantoran; Persentase pemenuhan layanan sarana dan prasarana kerja	100%; 100 %	2,175,465,400
2	12	01	2.06	05	Penyediaan Barang Cetakan dan Penggandaan	Persentase pemenuhan kebutuhan administrasi perkantoran; Persentase pemenuhan layanan sarana dan prasarana kerja	Layanan cetak dan pengadaan dokumen	Persentase pemenuhan layanan administrasi umum	Kab. Sleman, Semua Kecamatan, Semua Kelurahan	100%; 100 %	12 Bulan	100 %	169,840,000	PENDAPAT AN ASLI DAERAH (PAD)	Persentase pemenuhan kebutuhan administrasi perkantoran; Persentase pemenuhan layanan sarana dan prasarana kerja	100%; 100 %	504,793,300
2	12	01	2.06	09	Penyelenggaraan Rapat Koordinasi dan Konsultasi SKPD	Persentase pemenuhan kebutuhan administrasi perkantoran; Persentase pemenuhan layanan sarana dan prasarana kerja	Layanan perjalanan dinas dalam daerah Layanan perjalanan dinas luar daerah	Persentase pemenuhan layanan administrasi umum	Kab. Sleman, Semua Kecamatan, Semua Kelurahan	100%; 100 %	12 Bulan 12 Bulan	100 %	137,265,000	PENDAPAT AN ASLI DAERAH (PAD)	Persentase pemenuhan kebutuhan administrasi perkantoran; Persentase pemenuhan layanan sarana dan prasarana kerja	100%; 100 %	400,255,240
2	12	01	2.07		Pengadaan Barang Milik Daerah Penunjang Urusan Pemerintah Daerah								565,169,900				958,100,000
2	12	01	2.07	05	Pengadaan Mebel	Persentase pemenuhan kebutuhan administrasi perkantoran; Persentase pemenuhan layanan sarana dan prasarana kerja	Rak arsip	Persentase pemenuhan kebutuhan BMD	Kab. Sleman, Semua Kecamatan, Semua Kelurahan	100%; 100 %	5 Unit	75 %	15,000,000	PENDAPAT AN ASLI DAERAH (PAD)	Persentase pemenuhan kebutuhan administrasi perkantoran; Persentase pemenuhan layanan sarana dan prasarana kerja	100%; 100 %	16,500,000
2	12	01	2.07	11	Pengadaan Sarana dan Prasarana Pendukung Gedung Kantor atau Bangunan Lainnya	Persentase pemenuhan kebutuhan administrasi perkantoran; Persentase pemenuhan layanan sarana dan prasarana kerja	Perlengkapan gedung kantor	Persentase pemenuhan kebutuhan BMD	Kab. Sleman, Semua Kecamatan, Semua Kelurahan	100%; 100 %	17 Unit	75 %	550,169,900	PENDAPAT AN ASLI DAERAH (PAD)	Persentase pemenuhan kebutuhan administrasi perkantoran; Persentase pemenuhan layanan sarana dan prasarana kerja	100%; 100 %	941,600,000
2	12	01	2.08		Penyediaan Jasa Penunjang Urusan Pemerintahan Daerah								479,948,940				333,307,324

**Program dan Kegiatan Perangkat Daerah
Kabupaten Sleman
Tahun 2022**

Unit Organisasi : 2.12.0.00.0.00.01.0000 DINAS KEPENDUDUKAN DAN PENCATATAN SIPIL
Sub Unit Organisasi : 2.12.0.00.0.00.01.0000 DINAS KEPENDUDUKAN DAN PENCATATAN SIPIL

Kode	Urusan/ Bidang Urusan/ Program/ Kegiatan/ Sub Kegiatan	Indikator Kinerja			Rencana Tahun 2022					Catatan Penting	Prakiraan Maju Rencana Tahun 2023							
		Capaian Program	Keluaran Sub Kegiatan	Hasil Kegiatan	Lokasi Output Kegiatan	Target Capaian Kinerja			Pagu Indikatif (Rp.)		Sumber Dana	Target Capaian Kinerja		Kebutuhan Dana/ Pagu Indikatif (Rp.)				
						Program	Keluaran Sub Kegiatan	Hasil Kegiatan				Tolok Ukur	Target					
2	12	01	2.08	01	Penyediaan Jasa Surat Menyurat	Persentase pemenuhan kebutuhan administrasi perkantoran; Persentase pemenuhan layanan sarana dan prasarana kerja	Layanan surat menyurat Pengelolaan arsip dan perpustakaan	Persentase pemenuhan layanan administrasi umum		100%; 100 %	12 Bulan 12 Bulan	100 %	65,990,480	PENDAPAT AN ASLI DAERAH (PAD)		Persentase pemenuhan kebutuhan administrasi perkantoran; Persentase pemenuhan layanan sarana dan prasarana kerja	100%; 100 %	73,579,800
2	12	01	2.08	02	Penyediaan Jasa Komunikasi, Sumber Daya Air dan Listrik	Persentase pemenuhan kebutuhan administrasi perkantoran; Persentase pemenuhan layanan sarana dan prasarana kerja	Pembayaran jasa langganan	Persentase pemenuhan layanan administrasi umum	Semua Kabupaten/Kota, Semua Kecamatan, Semua Kelurahan	100%; 100 %	12 Bulan	100 %	112,380,000	PENDAPAT AN ASLI DAERAH (PAD)		Persentase pemenuhan kebutuhan administrasi perkantoran; Persentase pemenuhan layanan sarana dan prasarana kerja	100%; 100 %	124
2	12	01	2.08	04	Penyediaan Jasa Pelayanan Umum Kantor	Persentase pemenuhan kebutuhan administrasi perkantoran; Persentase pemenuhan layanan sarana dan prasarana kerja	Pelayanan keamanan dan kebersihan kantor	Persentase pemenuhan layanan administrasi umum	Semua Kabupaten/Kota, Semua Kecamatan, Semua Kelurahan	100%; 100 %	12 Bulan	100 %	301,578,460	PENDAPAT AN ASLI DAERAH (PAD)		Persentase pemenuhan kebutuhan administrasi perkantoran; Persentase pemenuhan layanan sarana dan prasarana kerja	100%; 100 %	259,727,400
2	12	01	2.09		Pemeliharaan Barang Milik Daerah Penunjang Urusan Pemerintahan Daerah							554,007,000			670,007,800			
2	12	01	2.09	02	Penyediaan Jasa Pemeliharaan, Biaya Pemeliharaan, Pajak, dan Perizinan Kendaraan Dinas Operasional atau Lapangan	Persentase pemenuhan kebutuhan administrasi perkantoran; Persentase pemenuhan layanan sarana dan prasarana kerja	Layanan pemeliharaan kendaraan dinas Layanan penyediaan BBM kendaraan	Persentase pemenuhan kebutuhan pemeliharaan BMD	Kab. Sleman, Semua Kecamatan, Semua Kelurahan	100%; 100 %	12 Bulan 12 Bulan	75 %	221,182,000	PENDAPAT AN ASLI DAERAH (PAD)		Persentase pemenuhan kebutuhan administrasi perkantoran; Persentase pemenuhan layanan sarana dan prasarana kerja	100%; 100 %	243,300,200
2	12	01	2.09	05	Pemeliharaan Mebel	Persentase pemenuhan kebutuhan administrasi perkantoran; Persentase pemenuhan layanan sarana dan prasarana kerja	Layanan pemeliharaan meubelair	Persentase pemenuhan kebutuhan pemeliharaan BMD	Kab. Sleman, Semua Kecamatan, Semua Kelurahan	100%; 100 %	12 Bulan	75 %	4,450,000	PENDAPAT AN ASLI DAERAH (PAD)		Persentase pemenuhan kebutuhan administrasi perkantoran; Persentase pemenuhan layanan sarana dan prasarana kerja	100%; 100 %	5,005,000
2	12	01	2.09	06	Pemeliharaan Peralatan dan Mesin Lainnya	Persentase pemenuhan kebutuhan administrasi perkantoran; Persentase pemenuhan layanan sarana dan prasarana kerja	Pemeliharaan/ Perbaikan peralatan kerja	Persentase pemenuhan kebutuhan pemeliharaan BMD	Kab. Sleman, Semua Kecamatan, Semua Kelurahan	100%; 100 %	53 Unit	75 %	88,750,000	PENDAPAT AN ASLI DAERAH (PAD)		Persentase pemenuhan kebutuhan administrasi perkantoran; Persentase pemenuhan layanan sarana dan prasarana kerja	100%; 100 %	135,009,600
2	12	01	2.09	09	Pemeliharaan/Rehabilitasi Gedung Kantor dan Bangunan Lainnya	Persentase pemenuhan kebutuhan administrasi perkantoran; Persentase pemenuhan layanan sarana dan prasarana kerja	Pemeliharaan gedung kantor	Persentase pemenuhan kebutuhan pemeliharaan BMD	Kab. Sleman, Semua Kecamatan, Semua Kelurahan	100%; 100 %	1 Unit	75 %	239,625,000	PENDAPAT AN ASLI DAERAH (PAD)		Persentase pemenuhan kebutuhan administrasi perkantoran; Persentase pemenuhan layanan sarana dan prasarana kerja	100%; 100 %	286,693,000
2	12	02			PROGRAM PENDAFTARAN PENDUDUK							384,953,005			1,702,540,265			
2	12	02	2.01		Pelayanan Pendaftaran Penduduk							384,953,005			1,702,540,265			
2	12	02	2.01	01	Pendataan Penduduk Non Permanen dan Rentan Administrasi Kependudukan	Cakupan dokumen KK, Cakupan dokumen KTP-el, Cakupan dokumen KIA	Pelayanan penerbitan dokumen kependudukan penduduk rentan adminduk Pemutakhiran KK Pendataan penduduk non permanen Pendataan penduduk rentan adminduk	Cakupan layanan pendaftaran penduduk	Semua Kabupaten/Kota, Semua Kecamatan, Semua Kelurahan	90 %	50 berkas 10000 KK 17 kecamatan 17 kecamatan	95 %	45,204,415	PENDAPAT AN ASLI DAERAH (PAD)		Cakupan dokumen KK, Cakupan dokumen KTP-el, Cakupan dokumen KIA	90 %	49,724,950
2	12	02	2.01	02	Pencatatan, Penatausahaan dan Penerbitan Dokumen atas Pendaftaran Penduduk	Cakupan dokumen KK, Cakupan dokumen KTP-el, Cakupan dokumen KIA	KIA KK KTP elektronik Layanan Jemput Bola Layanan Sistem paket SKTT	Cakupan layanan pendaftaran penduduk		90 %	45000 Set 60000 Set 50000 Keping 50 Kali 2 Jenis 50 Lembar	95 %	279,243,740	PENDAPAT AN ASLI DAERAH (PAD)		Cakupan dokumen KK, Cakupan dokumen KTP-el, Cakupan dokumen KIA	90 %	1,586,259,144
2	12	02	2.01	05	Pencatatan, Penatausahaan dan Penerbitan Dokumen atas Pelaporan Peristiwa Kependudukan	Cakupan dokumen KK, Cakupan dokumen KTP-el, Cakupan dokumen KIA	Surat Keterangan Pindah Datang (SKDWN) Surat Keterangan Pindah (SKPWN)	Cakupan layanan pendaftaran penduduk	Kab. Sleman, Semua Kecamatan, Semua Kelurahan	90 %	7000 Permohonan 10000 Permohonan	95 %	60,504,850	PENDAPAT AN ASLI DAERAH (PAD)		Cakupan dokumen KK, Cakupan dokumen KTP-el, Cakupan dokumen KIA	90 %	66,556,171

**Program dan Kegiatan Perangkat Daerah
Kabupaten Sleman
Tahun 2022**

Unit Organisasi : 2.12.0.00.0.00.01.0000 DINAS KEPENDUDUKAN DAN PENCATATAN SIPIL
Sub Unit Organisasi : 2.12.0.00.0.00.01.0000 DINAS KEPENDUDUKAN DAN PENCATATAN SIPIL

Kode	Urusan/ Bidang Urusan/ Program/ Kegiatan/ Sub Kegiatan	Indikator Kinerja			Rencana Tahun 2022					Catatan Penting	Prakiraan Maju Rencana Tahun 2023						
		Capaian Program	Keluaran Sub Kegiatan	Hasil Kegiatan	Lokasi Output Kegiatan	Target Capaian Kinerja			Pagu Indikatif (Rp.)		Sumber Dana	Target Capaian Kinerja		Kebutuhan Dana/ Pagu Indikatif (Rp.)			
						Program	Keluaran Sub Kegiatan	Hasil Kegiatan				Tolok Ukur	Target				
2	12	03		PROGRAM PENCATATAN SIPIL					274,527,210				421,917,940				
2	12	03	2.01	Pelayanan Pencatatan Sipil					199,684,610				339,587,240				
2	12	03	2.01	01	Pencatatan, Penatausahaan dan Penerbitan Dokumen atas Pelaporan Peristiwa Penting	Cakupan dokumen akta kelahiran;Cakupan dokumen akta kematian;Cakupan dokumen akta perkawinan;Cakupan dokumen akta perceraian;Cakupan pelaporan dan pencatatan pengangkatan anak;Cakupan dokumen akta pengakuan anak;Cakupan dokumen akta pengesahan anak;Cakupan pelaporan dan pencatatan perubahan nama;Cakupan pelaporan dan pencatatan perubahan status kewarganegaraan	Akta Kelahiran Akta Kelahiran bagi keluarga miskin	Cakupan layanan pencatatan sipil	Kab. Sleman, Semua Kecamatan, Semua Kelurahan	100%;100%;100%;100%;100%;100%;100%;100%;100%;100%	12000 akta kelahiran 300 akta kelahiran	90 %	135,326,400	PENDAPAT AN ASLI DAERAH (PAD)	Cakupan dokumen akta kelahiran;Cakupan dokumen akta kematian;Cakupan dokumen akta perkawinan;Cakupan dokumen akta perceraian;Cakupan pelaporan dan pencatatan pengangkatan anak;Cakupan dokumen akta pengakuan anak;Cakupan dokumen akta pengesahan anak;Cakupan pelaporan dan pencatatan perubahan nama;Cakupan pelaporan dan pencatatan perubahan status kewarganegaraan	100%;100%;100%;100%;100%;100%;100%;100%;100%;100%	268,753,042
2	12	03	2.01	02	Peningkatan dalam Pelayanan Pencatatan Sipil	Cakupan dokumen akta kelahiran;Cakupan dokumen akta kematian;Cakupan dokumen akta perkawinan;Cakupan dokumen akta perceraian;Cakupan pelaporan dan pencatatan pengangkatan anak;Cakupan dokumen akta pengakuan anak;Cakupan dokumen akta pengesahan anak;Cakupan pelaporan dan pencatatan perubahan nama;Cakupan pelaporan dan pencatatan perubahan status kewarganegaraan	Akta kematian keluarga miskin Pencatatan pengakuan anak, pengakuan anak dan pengesahan anak	Cakupan layanan pencatatan sipil	Kab. Sleman, Semua Kecamatan, Semua Kelurahan	100%;100%;100%;100%;100%;100%;100%;100%;100%;100%	8000 akta kematian 10 akta kematian 55 pemohon	90 %	64,358,210	DAK Non Fisik-Dana Pelayanan Administrasi Kependudukan	Cakupan dokumen akta kelahiran;Cakupan dokumen akta kematian;Cakupan dokumen akta perkawinan;Cakupan dokumen akta perceraian;Cakupan pelaporan dan pencatatan pengangkatan anak;Cakupan dokumen akta pengakuan anak;Cakupan dokumen akta pengesahan anak;Cakupan pelaporan dan pencatatan perubahan nama;Cakupan pelaporan dan pencatatan perubahan status kewarganegaraan	100%;100%;100%;100%;100%;100%;100%;100%;100%;100%	70,834,198
2	12	03	2.02		Penyelenggaraan Pencatatan Sipil					74,842,600				82,330,700			
2	12	03	2.02	04	Pelayanan Secara Aktif Pendaftaran Peristiwa Kependudukan dan Pencatatan Peristiwa Penting terkait Pencatatan Sipil	Cakupan dokumen akta kelahiran;Cakupan dokumen akta kematian;Cakupan dokumen akta perkawinan;Cakupan dokumen akta perceraian;Cakupan pelaporan dan pencatatan pengangkatan anak;Cakupan dokumen akta pengakuan anak;Cakupan dokumen akta pengesahan anak;Cakupan pelaporan dan pencatatan perubahan nama;Cakupan pelaporan dan pencatatan perubahan status kewarganegaraan	Akta Perceraian Akta Perkawinan bagi keluarga miskin (non muslim)	Cakupan layanan pencatatan sipil peristiwa penting	Kab. Sleman, Semua Kecamatan, Semua Kelurahan	100%;100%;100%;100%;100%;100%;100%;100%;100%;100%	100 akta perceraian 550 akta perkawinan 10 pemohon	90 %	74,842,600	PENDAPAT AN ASLI DAERAH (PAD) DAK Non Fisik-Dana Pelayanan Administrasi Kependudukan	Cakupan dokumen akta kelahiran;Cakupan dokumen akta kematian;Cakupan dokumen akta perkawinan;Cakupan dokumen akta perceraian;Cakupan pelaporan dan pencatatan pengangkatan anak;Cakupan dokumen akta pengakuan anak;Cakupan dokumen akta pengesahan anak;Cakupan pelaporan dan pencatatan perubahan nama;Cakupan pelaporan dan pencatatan perubahan status kewarganegaraan	100%;100%;100%;100%;100%;100%;100%;100%;100%;100%	82,330,700
2	12	04		PROGRAM PENGELOLAAN INFORMASI ADMINISTRASI KEPENDUDUKAN					557,355,875				983,616,988				
2	12	04	2.01	Pengumpulan Data Kependudukan dan Pemanfaatan dan Penyajian Database Kependudukan					520,455,875				586,826,143				

**Program dan Kegiatan Perangkat Daerah
Kabupaten Sleman
Tahun 2022**

Unit Organisasi : 2.12.0.00.0.00.01.0000 DINAS KEPENDUDUKAN DAN PENCATATAN SIPIL
Sub Unit Organisasi : 2.12.0.00.0.00.01.0000 DINAS KEPENDUDUKAN DAN PENCATATAN SIPIL

Kode	Urusan/ Bidang Urusan/ Program/ Kegiatan/ Sub Kegiatan	Indikator Kinerja			Rencana Tahun 2022					Catatan Penting	Prakiraan Maju Rencana Tahun 2023						
		Capaian Program	Keluaran Sub Kegiatan	Hasil Kegiatan	Lokasi Output Kegiatan	Target Capaian Kinerja			Pagu Indikatif (Rp.)		Sumber Dana	Target Capaian Kinerja		Kebutuhan Dana/ Pagu Indikatif (Rp.)			
						Program	Keluaran Sub Kegiatan	Hasil Kegiatan				Tolok Ukur	Target				
2	12	04	2.01	01	Pengolahan dan Penyajian Data Kependudukan	Cakupan ketersediaan data SIAK	Bintek aplikasi Petugas register desa Pelaksanaan SIAK	Persentase pemanfaatan data kependudukan oleh perangkat daerah	Kab. Sleman, Semua Kecamatan, Semua Kelurahan	89 %	86 orang 18 SKPD	100 %	203,141,200	PENDAPAT AN ASLI DAERAH (PAD)	Cakupan ketersediaan data SIAK	89 %	237,780,000
2	12	04	2.01	02	Kerjasama Pemanfaatan Data Kependudukan	Cakupan ketersediaan data SIAK	Dokumentasi inovasi pelayanan Monitoring Pemanfaatan data kependudukan	Persentase pemanfaatan data kependudukan oleh perangkat daerah	Semua Kabupaten/Kota, Semua Kecamatan, Semua Kelurahan	89 %	2 paket 14 kali 5 lembaga	100 %	317,314,675	PENDAPAT AN ASLI DAERAH (PAD)	Cakupan ketersediaan data SIAK	89 %	349,046,143
2	12	04	2.03		Penyelenggaraan Pengelolaan Informasi Administrasi Kependudukan					36,900,000							396,790,845
2	12	04	2.03	07	Komunikasi, Informasi, dan Edukasi Kepada Pemangku Kepentingan dan Masyarakat	Cakupan ketersediaan data SIAK	Pembinaan petugas register desa	Persentase informasi administrasi kependudukan dapat diakses	Semua Kabupaten/Kota, Semua Kecamatan, Semua Kelurahan Kab. Sleman, Semua Kecamatan, Semua Kelurahan	89 %	86 desa	100 %	36,900,000	PENDAPAT AN ASLI DAERAH (PAD)	Cakupan ketersediaan data SIAK	89 %	396,790,845
2	12	05			PROGRAM PENGELOLAAN PROFIL KEPENDUDUKAN					94,756,475							104,232,100
2	12	05	2.01		Penyusunan Profil Kependudukan					94,756,475							104,232,100
2	12	05	2.01	01	Penyediaan Data Kependudukan Kabupaten/Kota	Cakupan ketersediaan profil kependudukan	Buku agregat kependudukan semester II Tahun 2021 Buku agregat kependudukan semester I Tahun 2022 Buku profil perkembangan kependudukan Tahun 2021 Indikator kependudukan Penjilidan dokumen akta capil	Persentase ketersediaan dokumen profil kependudukan tepat waktu	Semua Kabupaten/Kota, Semua Kecamatan, Semua Kelurahan	100 %	1 dokumen 1 dokumen 1 dokumen 500 buku	100 %	94,756,475	PENDAPAT AN ASLI DAERAH (PAD)	Cakupan ketersediaan profil kependudukan	100 %	104,232,100
TOTAL										11,372,361,559							17,001,186,963

**Program dan Kegiatan Perangkat Daerah
Kabupaten Sleman
Tahun 2022**

Unit Organisasi : 2.13.0.00.0.00.01.0000 DINAS PEMBERDAYAAN MASYARAKAT DAN KALURAHAN
Sub Unit Organisasi : 2.13.0.00.0.00.01.0000 DINAS PEMBERDAYAAN MASYARAKAT DAN KALURAHAN

Kode	Kategori	Urusan/ Bidang Urusan/ Program/ Kegiatan/ Sub Kegiatan	Indikator Kinerja			Rencana Tahun 2022					Catatan Penting	Prakiraan Maju Rencana Tahun 2023					
			Capaian Program	Keluaran Sub Kegiatan	Hasil Kegiatan	Lokasi Output Kegiatan	Target Capaian Kinerja			Pagu Indikatif (Rp.)		Sumber Dana	Target Capaian Kinerja		Kebutuhan Dana/ Pagu Indikatif (Rp.)		
							Program	Keluaran Sub Kegiatan	Hasil Kegiatan				Tolok Ukur	Target			
2			URUSAN PEMERINTAHAN WAJIB YANG TIDAK BERKAITAN DENGAN PELAYANAN DASAR														
2	13		URUSAN PEMERINTAHAN BIDANG PEMBERDAYAAN MASYARAKAT DAN DESA														
2	13	01	PROGRAM PENUNJANG URUSAN PEMERINTAHAN DAERAH KABUPATEN/KOTA														
2	13	01	2.01	Perencanaan, Penganggaran, dan Evaluasi Kinerja Perangkat Daerah													
2	13	01	2.01	01	Penyusunan Dokumen Perencanaan Perangkat Daerah	Persentase pemenuhan kebutuhan administrasi perkantoran; Persentase pemenuhan layanan sarana dan prasarana kerja	Dokumen Perjanjian Kinerja Dokumen Perubahan Perjanjian Kinerja Dokumen Perubahan Renja Dokumen Renja Dokumen Renstra	Persentase Pemenuhan Kebutuhan Administrasi Perkantoran	Kab. Sleman, Semua Kecamatan, Semua Kelurahan	100%; 100 %	3 dokumen 3 dokumen 1 dokumen 1 dokumen	100 %	5,184,765	PENDAPAT AN ASLI DAERAH (PAD)	Persentase pemenuhan kebutuhan administrasi perkantoran; Persentase pemenuhan layanan sarana dan prasarana kerja	100%; 100 %	5,703,500
2	13	01	2.01	02	Koordinasi dan Penyusunan Dokumen RKA-SKPD	Persentase pemenuhan kebutuhan administrasi perkantoran; Persentase pemenuhan layanan sarana dan prasarana kerja	Dokumen RKA-SKPD	Persentase Pemenuhan Kebutuhan Administrasi Perkantoran	Kab. Sleman, Semua Kecamatan, Semua Kelurahan	100%; 100 %	1 dokumen	100 %	2,589,885	PENDAPAT AN ASLI DAERAH (PAD)	Persentase pemenuhan kebutuhan administrasi perkantoran; Persentase pemenuhan layanan sarana dan prasarana kerja	100%; 100 %	2,849,000
2	13	01	2.01	03	Koordinasi dan Penyusunan Dokumen Perubahan RKA-SKPD	Persentase pemenuhan kebutuhan administrasi perkantoran; Persentase pemenuhan layanan sarana dan prasarana kerja	Dokumen Perubahan RKA-SKPD	Persentase Pemenuhan Kebutuhan Administrasi Perkantoran	Kab. Sleman, Semua Kecamatan, Semua Kelurahan	100%; 100 %	1 dokumen	100 %	2,589,885	PENDAPAT AN ASLI DAERAH (PAD)	Persentase pemenuhan kebutuhan administrasi perkantoran; Persentase pemenuhan layanan sarana dan prasarana kerja	100%; 100 %	2,849,000
2	13	01	2.01	04	Koordinasi dan Penyusunan DPA-SKPD	Persentase pemenuhan kebutuhan administrasi perkantoran; Persentase pemenuhan layanan sarana dan prasarana kerja	Dokumen DPA-SKPD	Persentase Pemenuhan Kebutuhan Administrasi Perkantoran	Kab. Sleman, Semua Kecamatan, Semua Kelurahan	100%; 100 %	1 dokumen	100 %	2,589,885	PENDAPAT AN ASLI DAERAH (PAD)	Persentase pemenuhan kebutuhan administrasi perkantoran; Persentase pemenuhan layanan sarana dan prasarana kerja	100%; 100 %	2,849,000
2	13	01	2.01	05	Koordinasi dan Penyusunan Perubahan DPA-SKPD	Persentase pemenuhan kebutuhan administrasi perkantoran; Persentase pemenuhan layanan sarana dan prasarana kerja	Dokumen Perubahan DPA-SKPD	Persentase Pemenuhan Kebutuhan Administrasi Perkantoran	Kab. Sleman, Semua Kecamatan, Semua Kelurahan	100%; 100 %	1 dokumen	100 %	2,589,885	PENDAPAT AN ASLI DAERAH (PAD)	Persentase pemenuhan kebutuhan administrasi perkantoran; Persentase pemenuhan layanan sarana dan prasarana kerja	100%; 100 %	2,849,000
2	13	01	2.01	07	Evaluasi Kinerja Perangkat Daerah	Persentase pemenuhan kebutuhan administrasi perkantoran; Persentase pemenuhan layanan sarana dan prasarana kerja	Dokumen dalev terhadap hasil kebijakan Dokumen dalev terhadap hasil renja PD (form e75) Dokumen dalev terhadap pelaksanaan renja PD (form e81) Dokumen evaluasi kinerja	Persentase Pemenuhan Kebutuhan Administrasi Perkantoran	Kab. Sleman, Semua Kecamatan, Semua Kelurahan	100%; 100 %	1 dokumen 4 dokumen 4 dokumen 14 dokumen	100 %	30,704,175	PENDAPAT AN ASLI DAERAH (PAD)	Persentase pemenuhan kebutuhan administrasi perkantoran; Persentase pemenuhan layanan sarana dan prasarana kerja	100%; 100 %	33,774,620
2	13	01	2.02	Administrasi Keuangan Perangkat Daerah													
2	13	01	2.02	01	Penyediaan Gaji dan Tunjangan ASN	Persentase pemenuhan kebutuhan administrasi perkantoran; Persentase pemenuhan layanan sarana dan prasarana kerja	Pembayaran Gaji, Tunjangan, Premi Asuransi dan TPP ASN	Persentase Pemenuhan Kebutuhan Administrasi Perkantoran	Kab. Sleman, Semua Kecamatan, Semua Kelurahan	100%; 100 %	12 Bulan	100 %	4,732,658,600	Dana Transfer Umum-Dana Alokasi Umum	Persentase pemenuhan kebutuhan administrasi perkantoran; Persentase pemenuhan layanan sarana dan prasarana kerja	100%; 100 %	5,205,924,460
2	13	01	2.02	03	Pelaksanaan Penatausahaan dan Pengujian/Verifikasi Keuangan SKPD	Persentase pemenuhan kebutuhan administrasi perkantoran; Persentase pemenuhan layanan sarana dan prasarana kerja	Pembayaran honorarium pengelola keuangan/barang	Persentase Pemenuhan Kebutuhan Administrasi Perkantoran	Kab. Sleman, Semua Kecamatan, Semua Kelurahan	100%; 100 %	12 bulan	100 %	231,625,000	PENDAPAT AN ASLI DAERAH (PAD)	Persentase pemenuhan kebutuhan administrasi perkantoran; Persentase pemenuhan layanan sarana dan prasarana kerja	100%; 100 %	254,787,500
2	13	01	2.02	06	Pengelolaan dan Penyiapan Bahan Tanggapan Pemeriksaan	Persentase pemenuhan kebutuhan administrasi perkantoran; Persentase pemenuhan layanan sarana dan prasarana kerja	Dokumen Tanggapan Hasil Pemeriksaan	Persentase Pemenuhan Kebutuhan Administrasi Perkantoran	Semua Kabupaten/Kota, Semua Kecamatan, Semua Kelurahan	100%; 100 %	1 dokumen	100 %	6,259,973	PENDAPAT AN ASLI DAERAH (PAD)	Persentase pemenuhan kebutuhan administrasi perkantoran; Persentase pemenuhan layanan sarana dan prasarana kerja	100%; 100 %	6,886,000

**Program dan Kegiatan Perangkat Daerah
Kabupaten Sleman
Tahun 2022**

Unit Organisasi : 2.13.0.00.0.00.01.0000 DINAS PEMBERDAYAAN MASYARAKAT DAN KALURAHAN
Sub Unit Organisasi : 2.13.0.00.0.00.01.0000 DINAS PEMBERDAYAAN MASYARAKAT DAN KALURAHAN

Kode	Urusan/ Bidang Urusan/ Program/ Kegiatan/ Sub Kegiatan	Indikator Kinerja			Rencana Tahun 2022					Catatan Penting	Prakiraan Maju Rencana Tahun 2023						
		Capaian Program	Keluaran Sub Kegiatan	Hasil Kegiatan	Lokasi Output Kegiatan	Target Capaian Kinerja			Pagu Indikatif (Rp.)		Sumber Dana	Target Capaian Kinerja		Kebutuhan Dana/ Pagu Indikatif (Rp.)			
						Program	Keluaran Sub Kegiatan	Hasil Kegiatan				Tolok Ukur	Target				
2	13	01	2.02	07	Koordinasi dan Penyusunan Laporan Keuangan Bulanan/Triwulanan/Sem esteran SKPD	Persentase pemenuhan kebutuhan administrasi perkantoran; Persentase pemenuhan layanan sarana dan prasarana kerja	Laporan aset/barang milik daerah Laporan keuangan semesteran	Persentase Pemenuhan Kebutuhan Administrasi Perkantoran	Kab. Sleman, Semua Kecamatan, Semua Kelurahan	100%; 100 %	2 dokumen 2 dokumen	100 %	10,949,798	PENDAPAT AN ASLI DAERAH (PAD)	Persentase pemenuhan kebutuhan administrasi perkantoran; Persentase pemenuhan layanan sarana dan prasarana kerja	100%; 100 %	12,045,000
2	13	01	2.0	5	Administrasi Kepegawaian Perangkat Daerah					525,413,613						577,954,974	
2	13	01	2.05	03	Pendataan dan Pengolahan Administrasi Kepegawaian	Persentase pemenuhan kebutuhan administrasi perkantoran; Persentase pemenuhan layanan sarana dan prasarana kerja	Laporan Pelaksanaan Roadmap Reformasi Birokrasi Layanan Administrasi Kepegawaian Pembayaran Tenaga Non- PNS/PHL	Persentase Pemenuhan Kebutuhan Administrasi Perkantoran	Kab. Sleman, Semua Kecamatan, Semua Kelurahan	100%; 100 %	1 dokumen 12 bulan 12 bulan	100 %	525,413,613		Persentase pemenuhan kebutuhan administrasi perkantoran; Persentase pemenuhan layanan sarana dan prasarana kerja	100%; 100 %	577,954,974
2	13	01	2.0	6	Administrasi Umum Perangkat Daerah					579,488,116						637,436,928	
2	13	01	2.06	01	Penyediaan Komponen Instalasi Listrik/Penerangan Bangunan Kantor	Persentase pemenuhan kebutuhan administrasi perkantoran; Persentase pemenuhan layanan sarana dan prasarana kerja	Alat Listrik Jasa Penambahan Daya Listrik	Persentase Pemenuhan Kebutuhan Administrasi Perkantoran	Kab. Sleman, Semua Kecamatan, Semua Kelurahan	100%; 100 %	16 macam 1 kali	100 %	25,273,704	PENDAPAT AN ASLI DAERAH (PAD)	Persentase pemenuhan kebutuhan administrasi perkantoran; Persentase pemenuhan layanan sarana dan prasarana kerja	100%; 100 %	27,801,074
2	13	01	2.06	02	Penyediaan Peralatan dan Perlengkapan Kantor	Persentase pemenuhan kebutuhan administrasi perkantoran; Persentase pemenuhan layanan sarana dan prasarana kerja	Peralatan dan Perlengkapan Kantor	Persentase Pemenuhan Kebutuhan Administrasi Perkantoran	Kab. Sleman, Semua Kecamatan, Semua Kelurahan	100%; 100 %	1 paket	100 %	34,997,589	PENDAPAT AN ASLI DAERAH (PAD)	Persentase pemenuhan kebutuhan administrasi perkantoran; Persentase pemenuhan layanan sarana dan prasarana kerja	100%; 100 %	38,497,348
2	13	01	2.06	04	Penyediaan Bahan Logistik Kantor	Persentase pemenuhan kebutuhan administrasi perkantoran; Persentase pemenuhan layanan sarana dan prasarana kerja	Alat Tulis Kantor	Persentase Pemenuhan Kebutuhan Administrasi Perkantoran	Kab. Sleman, Semua Kecamatan, Semua Kelurahan	100%; 100 %	2 paket	100 %	192,406,610	PENDAPAT AN ASLI DAERAH (PAD)	Persentase pemenuhan kebutuhan administrasi perkantoran; Persentase pemenuhan layanan sarana dan prasarana kerja	100%; 100 %	211,647,271
2	13	01	2.06	05	Penyediaan Barang Cetakan dan Penggandaan	Persentase pemenuhan kebutuhan administrasi perkantoran; Persentase pemenuhan layanan sarana dan prasarana kerja	Layanan Cetak dan Penggandaan Dokumen	Persentase Pemenuhan Kebutuhan Administrasi Perkantoran	Kab. Sleman, Semua Kecamatan, Semua Kelurahan	100%; 100 %	12 bulan	100 %	39,179,855	PENDAPAT AN ASLI DAERAH (PAD)	Persentase pemenuhan kebutuhan administrasi perkantoran; Persentase pemenuhan layanan sarana dan prasarana kerja	100%; 100 %	43,097,841
2	13	01	2.06	08	Fasilitasi Kunjungan Tamunya	Persentase pemenuhan kebutuhan administrasi perkantoran; Persentase pemenuhan layanan sarana dan prasarana kerja	Layanan Makan Minum Tamunya	Persentase Pemenuhan Kebutuhan Administrasi Perkantoran	Kab. Sleman, Semua Kecamatan, Semua Kelurahan	100%; 100 %	12 bulan	100 %	19,975,000	PENDAPAT AN ASLI DAERAH (PAD)	Persentase pemenuhan kebutuhan administrasi perkantoran; Persentase pemenuhan layanan sarana dan prasarana kerja	100%; 100 %	21,972,500
2	13	01	2.06	09	Penyelenggaraan Rapat Koordinasi dan Konsultasi SKPD	Persentase pemenuhan kebutuhan administrasi perkantoran; Persentase pemenuhan layanan sarana dan prasarana kerja	Layanan Perjalanan Dinas Dalam Daerah Layanan Perjalanan Dinas Luar Daerah	Persentase Pemenuhan Kebutuhan Administrasi Perkantoran	Kab. Sleman, Semua Kecamatan, Semua Kelurahan	100%; 100 %	12 bulan 12 bulan	100 %	207,184,000	PENDAPAT AN ASLI DAERAH (PAD)	Persentase pemenuhan kebutuhan administrasi perkantoran; Persentase pemenuhan layanan sarana dan prasarana kerja	100%; 100 %	227,902,400
2	13	01	2.06	10	Penatausahaan Arsip Dinamis pada SKPD	Persentase pemenuhan kebutuhan administrasi perkantoran; Persentase pemenuhan layanan sarana dan prasarana kerja	Pengelolaan Arsip dan Perpustakaan Pengelolaan Arsip Perangkat Daerah	Persentase Pemenuhan Kebutuhan Administrasi Perkantoran	Kab. Sleman, Semua Kecamatan, Semua Kelurahan	100%; 100 %	12 bulan 12 bulan	100 %	34,381,590	PENDAPAT AN ASLI DAERAH (PAD)	Persentase pemenuhan kebutuhan administrasi perkantoran; Persentase pemenuhan layanan sarana dan prasarana kerja	100%; 100 %	37,819,749
2	13	01	2.06	11	Dukungan Pelaksanaan Sistem Pemerintahan Berbasis Elektronik pada SKPD	Persentase pemenuhan kebutuhan administrasi perkantoran; Persentase pemenuhan layanan sarana dan prasarana kerja	Pengelolaan Informasi dan Dokumen Perangkat Daerah Pengelolaan Website Perangkat Daerah	Persentase Pemenuhan Kebutuhan Administrasi Perkantoran	Kab. Sleman, Semua Kecamatan, Semua Kelurahan	100%; 100 %	12 bulan 12 bulan	100 %	26,089,768	PENDAPAT AN ASLI DAERAH (PAD)	Persentase pemenuhan kebutuhan administrasi perkantoran; Persentase pemenuhan layanan sarana dan prasarana kerja	100%; 100 %	28,698,745
2	13	01	2.0	8	Penyediaan Jasa Penunjang Urusan Pemerintahan Daerah					465,697,636						514,267,399	

**Program dan Kegiatan Perangkat Daerah
Kabupaten Sleman
Tahun 2022**

Unit Organisasi : 2.13.0.00.0.00.01.0000 DINAS PEMBERDAYAAN MASYARAKAT DAN KALURAHAN
Sub Unit Organisasi : 2.13.0.00.0.00.01.0000 DINAS PEMBERDAYAAN MASYARAKAT DAN KALURAHAN

Kode	Urusan/ Bidang Urusan/ Program/ Kegiatan/ Sub Kegiatan	Indikator Kinerja			Rencana Tahun 2022					Catatan Penting	Prakiraan Maju Rencana Tahun 2023							
		Capaian Program	Keluaran Sub Kegiatan	Hasil Kegiatan	Lokasi Output Kegiatan	Target Capaian Kinerja			Pagu Indikatif (Rp.)		Sumber Dana	Target Capaian Kinerja		Kebutuhan Dana/ Pagu Indikatif (Rp.)				
						Program	Keluaran Sub Kegiatan	Hasil Kegiatan				Tolok Ukur	Target					
2	13	01	2.08	01	Penyediaan Jasa Surat Menyurat	Persentase pemenuhan kebutuhan administrasi perkantoran; Persentase pemenuhan layanan sarana dan prasarana kerja	Layanan Surat Menyurat Pengelolaan Arsip dan Perpustakaan	Persentase Pemenuhan Kebutuhan Administrasi Perkantoran	Kab. Sleman, Semua Kecamatan, Semua Kelurahan	100%; 100 %	12 bulan 12 bulan	100 %	5,139,833	PENDAPAT AN ASLI DAERAH (PAD)		Persentase pemenuhan kebutuhan administrasi perkantoran; Persentase pemenuhan layanan sarana dan prasarana kerja	100%; 100 %	5,653,816
2	13	01	2.08	02	Penyediaan Jasa Komunikasi, Sumber Daya Air dan Listrik	Persentase pemenuhan kebutuhan administrasi perkantoran; Persentase pemenuhan layanan sarana dan prasarana kerja	Pembayaran Langganan Dinas Pemberdayaan Masyarakat dan Kalurahan	Persentase Pemenuhan Kebutuhan Administrasi Perkantoran	Kab. Sleman, Semua Kecamatan, Semua Kelurahan	100%; 100 %	12 bulan	100 %	185,300,000	PENDAPAT AN ASLI DAERAH (PAD)		Persentase pemenuhan kebutuhan administrasi perkantoran; Persentase pemenuhan layanan sarana dan prasarana kerja	100%; 100 %	205,830,000
2	13	01	2.08	04	Penyediaan Jasa Pelayanan Umum Kantor	Persentase pemenuhan kebutuhan administrasi perkantoran; Persentase pemenuhan layanan sarana dan prasarana kerja	Pelayanan Keamanan dan Kebersihan	Persentase Pemenuhan Kebutuhan Administrasi Perkantoran	Kab. Sleman, Semua Kecamatan, Semua Kelurahan	100%; 100 %	12 bulan	100 %	275,257,803			Persentase pemenuhan kebutuhan administrasi perkantoran; Persentase pemenuhan layanan sarana dan prasarana kerja	100%; 100 %	302,783,583
2	13	01	2.09		Pemeliharaan Barang Milik Daerah Penunjang Urusan Pemerintahan Daerah							659,340,531			795,555,046			
2	13	01	2.09	02	Penyediaan Jasa Pemeliharaan, Biaya Pemeliharaan, Pajak, dan Perizinan Kendaraan Dinas Operasional atau Lapangan	Persentase pemenuhan kebutuhan administrasi perkantoran; Persentase pemenuhan layanan sarana dan prasarana kerja	Layanan Penyediaan Bahan Bakar Minyak (BBM) Pemeliharaan Kendaraan Dinas	Prosentase Pemenuhan Kebutuhan Administrasi Perkantoran	Kab. Sleman, Semua Kecamatan, Semua Kelurahan	100%; 100 %	12 bulan 12 bulan	100 %	419,167,000	PENDAPAT AN ASLI DAERAH (PAD)		Persentase pemenuhan kebutuhan administrasi perkantoran; Persentase pemenuhan layanan sarana dan prasarana kerja	100%; 100 %	461,083,700
2	13	01	2.09	05	Pemeliharaan Mebel	Persentase pemenuhan kebutuhan administrasi perkantoran; Persentase pemenuhan layanan sarana dan prasarana kerja	Layanan Pemeliharaan Meubelair	Prosentase Pemenuhan Kebutuhan Administrasi Perkantoran	Kab. Sleman, Semua Kecamatan, Semua Kelurahan	100%; 100 %	12 bulan	100 %	12,485,000	PENDAPAT AN ASLI DAERAH (PAD)		Persentase pemenuhan kebutuhan administrasi perkantoran; Persentase pemenuhan layanan sarana dan prasarana kerja	100%; 100 %	13,733,500
2	13	01	2.09	06	Pemeliharaan Peralatan dan Mesin Lainnya	Persentase pemenuhan kebutuhan administrasi perkantoran; Persentase pemenuhan layanan sarana dan prasarana kerja	Pemeliharaan Peralatan Kerja	Prosentase Pemenuhan Kebutuhan Administrasi Perkantoran	Kab. Sleman, Semua Kecamatan, Semua Kelurahan	100%; 100 %	132 unit	100 %	165,788,671	PENDAPAT AN ASLI DAERAH (PAD)		Persentase pemenuhan kebutuhan administrasi perkantoran; Persentase pemenuhan layanan sarana dan prasarana kerja	100%; 100 %	252,648,000
2	13	01	2.09	09	Pemeliharaan/Rehabilitasi Gedung Kantor dan Bangunan Lainnya	Persentase pemenuhan kebutuhan administrasi perkantoran; Persentase pemenuhan layanan sarana dan prasarana kerja	Pemeliharaan Gedung Kantor Pemeliharaan Taman	Prosentase Pemenuhan Kebutuhan Administrasi Perkantoran	Semua Kabupaten/Kota, Semua Kecamatan, Semua Kelurahan	100%; 100 %	12 bulan 12 bulan	100 %	61,899,860	PENDAPAT AN ASLI DAERAH (PAD)		Persentase pemenuhan kebutuhan administrasi perkantoran; Persentase pemenuhan layanan sarana dan prasarana kerja	100%; 100 %	68,089,846
2	13	04			PROGRAM ADMINISTRASI PEMERINTAHAN DESA							5,048,165,622			6,246,432,637			
2	13	04	2.01		Pembinaan dan Pengawasan Penyelenggaraan Administrasi Pemerintahan Desa							5,048,165,622			6,246,432,637			
2	13	04	2.01	01	Fasilitasi Penyelenggaraan Administrasi Pemerintahan Desa	Jumlah BUMD dengan Kategori Maju;Persentase Kalurahan Berkinerja Baik;Cakupan Pemerintahan Kalurahan dan Badan Permusyawaratan Kalurahan yang Tertib Administrasi	Dokumen Hasil Pembinaan dan Pengawasan Terhadap Kepala Desa dan Perangkat Desa	Persentase Kalurahan Berkinerja Baik	Kab. Sleman, Semua Kecamatan, Semua Kelurahan	3 bumd;62 %;54 %	1 dokumen	62 %	204,912,040	PENDAPAT AN ASLI DAERAH (PAD)		Jumlah BUMD dengan Kategori Maju;Persentase Kalurahan Berkinerja Baik;Cakupan Pemerintahan Kalurahan dan Badan Permusyawaratan Kalurahan yang Tertib Administrasi	3 bumd;62 %;54 %	393,088,740
2	13	04	2.01	02	Fasilitasi Penyusunan Produk Hukum Desa	Jumlah BUMD dengan Kategori Maju;Persentase Kalurahan Berkinerja Baik;Cakupan Pemerintahan Kalurahan dan Badan Permusyawaratan Kalurahan yang Tertib Administrasi	Rapat Koordinasi Pembahasan Produk Hukum Daerah Sosialisasi Produk Hukum Daerah	Persentase Kalurahan Berkinerja Baik	Kab. Sleman, Semua Kecamatan, Semua Kelurahan	3 bumd;62 %;54 %	3 kali 1 kali	62 %	101,174,080	PENDAPAT AN ASLI DAERAH (PAD)		Jumlah BUMD dengan Kategori Maju;Persentase Kalurahan Berkinerja Baik;Cakupan Pemerintahan Kalurahan dan Badan Permusyawaratan Kalurahan yang Tertib Administrasi	3 bumd;62 %;54 %	202,902,480

**Program dan Kegiatan Perangkat Daerah
Kabupaten Sleman
Tahun 2022**

Unit Organisasi : 2.13.0.00.0.00.01.0000 DINAS PEMBERDAYAAN MASYARAKAT DAN KALURAHAN
Sub Unit Organisasi : 2.13.0.00.0.00.01.0000 DINAS PEMBERDAYAAN MASYARAKAT DAN KALURAHAN

Kode	Urusan/ Bidang Urusan/ Program/ Kegiatan/ Sub Kegiatan	Indikator Kinerja			Rencana Tahun 2022					Catatan Penting	Prakiraan Maju Rencana Tahun 2023						
		Capaian Program	Keluaran Sub Kegiatan	Hasil Kegiatan	Lokasi Output Kegiatan	Target Capaian Kinerja			Pagu Indikatif (Rp.)		Sumber Dana	Target Capaian Kinerja		Kebutuhan Dana/ Pagu Indikatif (Rp.)			
						Program	Keluaran Sub Kegiatan	Hasil Kegiatan				Tolok Ukur	Target				
2	13	04	2.01	03	Fasilitasi Penyusunan Perencanaan Pembangunan Desa	Jumlah BUMD dengan Kategori Maju;Persentase Kalurahan Berkinerja Baik;Cakupan Pemerintahan Kalurahan dan Badan Permasyarakatan Kalurahan yang Tertib Administrasi	Bimtek Pengelolaan Sistem Informasi Desa Pembinaan Administrasi Pemerintahan Desa Pembinaan dan Pengembangan Sistem Informasi Desa Pembinaan Penyusunan Produk Hukum Desa Pembinaan Penyusunan RKPDesa Pembinaan Penyusunan RPJMDesa Pembinaan Siklus Tahunan Desa	Persentase Kalurahan Berkinerja Baik	Kab. Sleman, Semua Kecamatan, Semua Kelurahan	3 bumd;62 %;54 %	3 angkatan/9 0orang 86 desa 86 desa 86 desa 2 angkatan/8 6desa 2 angkatan/8 6desa 86 desa	62 %	156,942,260	PENDAPAT AN ASLI DAERAH (PAD)	Jumlah BUMD dengan Kategori Maju;Persentase Kalurahan Berkinerja Baik;Cakupan Pemerintahan Kalurahan dan Badan Permasyarakatan Kalurahan yang Tertib Administrasi	3 bumd;62 %;54 %	222,000,000
2	13	04	2.01	04	Fasilitasi Pengelolaan Keuangan Desa	Jumlah BUMD dengan Kategori Maju;Persentase Kalurahan Berkinerja Baik;Cakupan Pemerintahan Kalurahan dan Badan Permasyarakatan Kalurahan yang Tertib Administrasi	Dokumen Hasil Monev Pelaksanaan Alokasi Dana Desa, Dana Desa dan Bantuan Keuangan Khusus Desa oleh Pemda Pembinaan Kaur Keuangan dan Pembantu Pelaksana Pencairan dan Penyampaian Alokasi Dana Desa SK Bupati tentang Besaran Alokasi Dana Desa, Penghasilan Tetap dan Dana Desa	Persentase Kalurahan Berkinerja Baik	Kab. Sleman, Semua Kecamatan, Semua Kelurahan	3 bumd;62 %;54 %	86 dokumen 86 desa 86 desa 3 sk	62 %	2,196,355,260	PENDAPAT AN ASLI DAERAH (PAD)	Jumlah BUMD dengan Kategori Maju;Persentase Kalurahan Berkinerja Baik;Cakupan Pemerintahan Kalurahan dan Badan Permasyarakatan Kalurahan yang Tertib Administrasi	3 bumd;62 %;54 %	2,500,000,000
2	13	04	2.01	07	Evaluasi dan Pengawasan Peraturan Desa	Jumlah BUMD dengan Kategori Maju;Persentase Kalurahan Berkinerja Baik;Cakupan Pemerintahan Kalurahan dan Badan Permasyarakatan Kalurahan yang Tertib Administrasi	Evaluasi Rancangan Peraturan Desa tentang Pungutan Desa Klarifikasi Peraturan- Peraturan Desa Pembinaan dan Monitoring Raperdes tentang Pungutan Desa	Persentase Kalurahan Berkinerja Baik	Kab. Sleman, Semua Kecamatan, Semua Kelurahan	3 bumd;62 %;54 %	30 raperdes 86 desa 86 desa	62 %	9,060,000	PENDAPAT AN ASLI DAERAH (PAD)	Jumlah BUMD dengan Kategori Maju;Persentase Kalurahan Berkinerja Baik;Cakupan Pemerintahan Kalurahan dan Badan Permasyarakatan Kalurahan yang Tertib Administrasi	3 bumd;62 %;54 %	18,920,000
2	13	04	2.01	08	Pembinaan dan Pemberdayaan BUM Desa dan Lembaga Kerja sama antar Desa	Jumlah BUMD dengan Kategori Maju;Persentase Kalurahan Berkinerja Baik;Cakupan Pemerintahan Kalurahan dan Badan Permasyarakatan Kalurahan yang Tertib Administrasi	Bimtek peningkatan kapasitas BUMDesa (PUPM) Pembinaan BUMDesa Sosialisasi Pengamanan Air Minum Berbasis Masyarakat (PAMSIMAS)	Persentase Kalurahan Berkinerja Baik	Kab. Sleman, Semua Kecamatan, Semua Kelurahan	3 bumd;62 %;54 %	1 Kali 1 Kali 2 Kali	62 %	181,865,000		Jumlah BUMD dengan Kategori Maju;Persentase Kalurahan Berkinerja Baik;Cakupan Pemerintahan Kalurahan dan Badan Permasyarakatan Kalurahan yang Tertib Administrasi	3 bumd;62 %;54 %	202,375,525
2	13	04	2.01	10	Fasilitasi Pengangkatan dan Pemberhentian Perangkat Desa	Jumlah BUMD dengan Kategori Maju;Persentase Kalurahan Berkinerja Baik;Cakupan Pemerintahan Kalurahan dan Badan Permasyarakatan Kalurahan yang Tertib Administrasi	Pembinaan dan Monitoring Pengisian Perangkat Desa	Persentase Kalurahan Berkinerja Baik	Kab. Sleman, Semua Kecamatan, Semua Kelurahan	3 bumd;62 %;54 %	25 orang	62 %	96,182,572	PENDAPAT AN ASLI DAERAH (PAD)	Jumlah BUMD dengan Kategori Maju;Persentase Kalurahan Berkinerja Baik;Cakupan Pemerintahan Kalurahan dan Badan Permasyarakatan Kalurahan yang Tertib Administrasi	3 bumd;62 %;54 %	193,751,382
2	13	04	2.01	11	Fasilitasi Penyusunan Profil Desa	Jumlah BUMD dengan Kategori Maju;Persentase Kalurahan Berkinerja Baik;Cakupan Pemerintahan Kalurahan dan Badan Permasyarakatan Kalurahan yang Tertib Administrasi	Updating IDM Updating Profil Desa	Persentase Kalurahan Berkinerja Baik	Kab. Sleman, Semua Kecamatan, Semua Kelurahan	3 bumd;62 %;54 %	1 Dokumen 1 Dokumen	62 %	34,788,000	PENDAPAT AN ASLI DAERAH (PAD)	Jumlah BUMD dengan Kategori Maju;Persentase Kalurahan Berkinerja Baik;Cakupan Pemerintahan Kalurahan dan Badan Permasyarakatan Kalurahan yang Tertib Administrasi	3 bumd;62 %;54 %	81,653,000

**Program dan Kegiatan Perangkat Daerah
Kabupaten Sleman
Tahun 2022**

Unit Organisasi : 2.13.0.00.0.00.01.0000 DINAS PEMBERDAYAAN MASYARAKAT DAN KALURAHAN
Sub Unit Organisasi : 2.13.0.00.0.00.01.0000 DINAS PEMBERDAYAAN MASYARAKAT DAN KALURAHAN

Kode	Urusan/ Bidang Urusan/ Program/ Kegiatan/ Sub Kegiatan	Indikator Kinerja			Rencana Tahun 2022					Catatan Penting	Prakiraan Maju Rencana Tahun 2023						
		Capaian Program	Keluaran Sub Kegiatan	Hasil Kegiatan	Lokasi Output Kegiatan	Target Capaian Kinerja			Pagu Indikatif (Rp.)		Sumber Dana	Target Capaian Kinerja		Kebutuhan Dana/ Pagu Indikatif (Rp.)			
						Program	Keluaran Sub Kegiatan	Hasil Kegiatan				Tolok Ukur	Target				
2	13	04	2.01	13	Fasilitasi Pengelolaan Aset Desa	Jumlah BUMD dengan Kategori Maju;Persentase Kalurahan Berkinerja Baik;Cakupan Pemerintahan Kalurahan dan Badan Permusyawaratan Kalurahan yang Tertib Administrasi	Pembayaran Sewa Tanah Kas Desa Pembinaan Pengelolaan Aset Desa Pembinaan Pengurus dan Pembantu Pengurus Aset Desa Pembuatan dan Penyelesaian Perijinan Sewa Tanah Desa oleh Pemda Pencairan dan Penyampaian BKK Pencairan dan Penyampaian Dana Desa Peraturan Bupati Petunjuk Pelaksanaan Petunjuk Teknis Surat Edaran	Persentase Kalurahan Berkinerja Baik	Kab. Sleman, Semua Kecamatan, Semua Kelurahan	3 bumd;62 %;54 %	143 bidang 86 desa 86 desa 15 bidang 86 desa 2 perbup 2 juklak 2 juknis 4 SE	62 %	1,722,428,880	PENDAPAT AN ASLI DAERAH (PAD)	Jumlah BUMD dengan Kategori Maju;Persentase Kalurahan Berkinerja Baik;Cakupan Pemerintahan Kalurahan dan Badan Permusyawaratan Kalurahan yang Tertib Administrasi	3 bumd;62 %;54 %	1,907,302,210
2	13	04	2.01	14	Pembinaan Peningkatan Kapasitas Anggota BPD	Jumlah BUMD dengan Kategori Maju;Persentase Kalurahan Berkinerja Baik;Cakupan Pemerintahan Kalurahan dan Badan Permusyawaratan Kalurahan yang Tertib Administrasi	Bimtek BPD Dokumen Laporan Kinerja BPD Pemrosesan PAW BPD dan Pemantauannya	Persentase Kalurahan Berkinerja Baik	Kab. Sleman, Semua Kecamatan, Semua Kelurahan	3 bumd;62 %;54 %	86 desa 1 dokumen 5 PAW BPD	62 %	117,078,760		Jumlah BUMD dengan Kategori Maju;Persentase Kalurahan Berkinerja Baik;Cakupan Pemerintahan Kalurahan dan Badan Permusyawaratan Kalurahan yang Tertib Administrasi	3 bumd;62 %;54 %	92,727,800
2	13	04	2.01	16	Fasilitasi Pembinaan Laporan Kepala Desa	Jumlah BUMD dengan Kategori Maju;Persentase Kalurahan Berkinerja Baik;Cakupan Pemerintahan Kalurahan dan Badan Permusyawaratan Kalurahan yang Tertib Administrasi	Pembinaan LPPD, LKPPD dan IPPD	Persentase Kalurahan Berkinerja Baik	Kab. Sleman, Semua Kecamatan, Semua Kelurahan	3 bumd;62 %;54 %	86 desa	62 %	5,599,770	PENDAPAT AN ASLI DAERAH (PAD)	Jumlah BUMD dengan Kategori Maju;Persentase Kalurahan Berkinerja Baik;Cakupan Pemerintahan Kalurahan dan Badan Permusyawaratan Kalurahan yang Tertib Administrasi	3 bumd;62 %;54 %	7,700,000
2	13	04	2.01	18	Fasilitasi Evaluasi Perkembangan Desa serta Lomba Desa dan Kelurahan	Jumlah BUMD dengan Kategori Maju;Persentase Kalurahan Berkinerja Baik;Cakupan Pemerintahan Kalurahan dan Badan Permusyawaratan Kalurahan yang Tertib Administrasi	Dokumen Evaluasi Perkembangan Desa Lomba Desa	Persentase Kalurahan Berkinerja Baik	Kab. Sleman, Semua Kecamatan, Semua Kelurahan	3 bumd;62 %;54 %	1 dokumen 1 nominator	62 %	221,779,000	PENDAPAT AN ASLI DAERAH (PAD)	Jumlah BUMD dengan Kategori Maju;Persentase Kalurahan Berkinerja Baik;Cakupan Pemerintahan Kalurahan dan Badan Permusyawaratan Kalurahan yang Tertib Administrasi	3 bumd;62 %;54 %	424,011,500
2	13	05			PROGRAM PEMBERDAYAAN LEMBAGA KEMASYARAKATAN, LEMBAGA ADAT DAN MASYARAKAT HUKUM ADAT					3,607,237,350							3,851,190,805
2	13	05	2.01		Pemberdayaan Lembaga Kemasyarakatan yang Bergerak di Bidang Pemberdayaan Desa dan Lembaga Adat Tingkat Daerah Kabupaten/Kota serta Pemberdayaan Masyarakat Hukum Adat yang Masyarakat Pelakunya Hukum Adat yang Sama dalam Daerah Kabupaten/Kota					3,607,237,350							3,851,190,805
2	13	05	2.01	03	Peningkatan Kapasitas Kelembagaan Lembaga Kemasyarakatan Desa/Kelurahan (RT, RW, PKK, Posyandu, LPM, dan Karang Taruna), Lembaga Adat Desa/Kelurahan dan Masyarakat Hukum Adat	Persentase Pasar Desa dengan Kualitas Pengelolaan Baik;Persentase Pengembalian Pinjaman PNPM Mandiri Perdesaan Pasca Program Lancar;Persentase Lembaga Kemasyarakatan Kalurahan yang Aktif	Pembinaan Desa Berkarakter Pembinaan karang taruna Desa Pembinaan Karang taruna kabupaten Pembinaan LPM Pembinaan Posyandu Pembinaan RT /RW	Persentase Lembaga Kemasyarakatan Kalurahan Yang Aktif	Kab. Sleman, Semua Kecamatan, Semua Kelurahan	54 %;63 %;54 %	2 kali 18 lokasi 1 kali 1 kali 17 Kecamatan 1 kali	54 %	384,393,600	PENDAPAT AN ASLI DAERAH (PAD)	Persentase Pasar Desa dengan Kualitas Pengelolaan Baik;Persentase Pengembalian Pinjaman PNPM Mandiri Perdesaan Pasca Program Lancar;Persentase Lembaga Kemasyarakatan Kalurahan yang Aktif	54 %;63 %;54 %	256,471,600
2	13	05	2.01	04	Fasilitasi Penyediaan Sarana dan Prasarana Kelembagaan Lembaga Kemasyarakatan Desa/Kelurahan (RT, RW, PKK, Posyandu, LPM, dan Karang Taruna), Lembaga Adat Desa/Kelurahan dan Masyarakat Hukum Adat	Persentase Pasar Desa dengan Kualitas Pengelolaan Baik;Persentase Pengembalian Pinjaman PNPM Mandiri Perdesaan Pasca Program Lancar;Persentase Lembaga Kemasyarakatan Kalurahan yang Aktif	Pembinaan karang taruna	Persentase Lembaga Kemasyarakatan Kalurahan Yang Aktif	Kab. Sleman, Semua Kecamatan, Semua Kelurahan	54 %;63 %;54 %	4 kalurahan	54 %	44,000,000	PENDAPAT AN ASLI DAERAH (PAD)	Persentase Pasar Desa dengan Kualitas Pengelolaan Baik;Persentase Pengembalian Pinjaman PNPM Mandiri Perdesaan Pasca Program Lancar;Persentase Lembaga Kemasyarakatan Kalurahan yang Aktif	54 %;63 %;54 %	48,400,000

**Program dan Kegiatan Perangkat Daerah
Kabupaten Sleman
Tahun 2022**

Unit Organisasi : 2.13.0.00.0.00.01.0000 DINAS PEMBERDAYAAN MASYARAKAT DAN KALURAHAN
Sub Unit Organisasi : 2.13.0.00.0.00.01.0000 DINAS PEMBERDAYAAN MASYARAKAT DAN KALURAHAN

Kode	Kode	Kode	Kode	Kode	Kode	Kode	Indikator Kinerja			Rencana Tahun 2022				Catatan Penting	Prakiraan Maju Rencana Tahun 2023				
							Capaian Program	Keluaran Sub Kegiatan	Hasil Kegiatan	Lokasi Output Kegiatan	Target Capaian Kinerja				Pagu Indikatif (Rp.)	Sumber Dana	Target Capaian Kinerja		Kebutuhan Dana/Pagu Indikatif (Rp.)
											Program	Keluaran Sub Kegiatan	Hasil Kegiatan				Tolok Ukur	Target	
2	13	05	2.01	05	Fasilitasi Pengembangan Usaha Ekonomi Masyarakat dan Pemerintah Desa dalam Meningkatkan Pendapatan Asli Desa	Persentase Pasar Desa dengan Kualitas Pengelolaan Baik;Persentase Pengembalian Pinjaman PNPM Mandiri Perdesaan Pasca Program Lancar;Persentase Lembaga Kemasyarakatan Kalurahan yang Aktif	Pembinaan Pelatihan Pengelolaan Pasar Desa Pembinaan PNPM Paska Program	Persentase Lembaga Kemasyarakatan Kalurahan Yang Aktif	Kab. Sleman, Semua Kecamatan, Semua Kelurahan	54 %;63 %;54 %	6 Pasar 10 Kecamatan	54 %	45,627,000	PENDAPAT AN ASLI DAERAH (PAD)		Persentase Pasar Desa dengan Kualitas Pengelolaan Baik;Persentase Pengembalian Pinjaman PNPM Mandiri Perdesaan Pasca Program Lancar;Persentase Lembaga Kemasyarakatan Kalurahan yang Aktif	54 %;63 %;54 %	99,780,780	
2	13	05	2.01	07	Fasilitasi Bulan Bhakti Gotong Royong Masyarakat	Persentase Pasar Desa dengan Kualitas Pengelolaan Baik;Persentase Pengembalian Pinjaman PNPM Mandiri Perdesaan Pasca Program Lancar;Persentase Lembaga Kemasyarakatan Kalurahan yang Aktif	Pelaksanaan TMMD Pembinaan dan Puncak Bulan Bakti Gotong Royong Pembukaan TMMD Penutupan TMMD	Persentase Lembaga Kemasyarakatan Kalurahan Yang Aktif	Kab. Sleman, Semua Kecamatan, Semua Kelurahan	54 %;63 %;54 %	3 kali 1 kali 3 kali 3 kali	54 %	1,697,694,000	PENDAPAT AN ASLI DAERAH (PAD)		Persentase Pasar Desa dengan Kualitas Pengelolaan Baik;Persentase Pengembalian Pinjaman PNPM Mandiri Perdesaan Pasca Program Lancar;Persentase Lembaga Kemasyarakatan Kalurahan yang Aktif	54 %;63 %;54 %	1,867,463,400	
2	13	05	2.01	09	Fasilitasi Tim Penggerak PKK dalam Penyelenggaraan Gerakan Pemberdayaan Masyarakat dan Kesejahteraan Keluarga	Persentase Pasar Desa dengan Kualitas Pengelolaan Baik;Persentase Pengembalian Pinjaman PNPM Mandiri Perdesaan Pasca Program Lancar;Persentase Lembaga Kemasyarakatan Kalurahan yang Aktif	Dokumen Rencana Aksi tentang 10 Program Pokok PKK Lomba PKK Tingkat Kabupaten Lomba PKK Tingkat Nasional Lomba PKK Tingkat Provinsi Operasional TPA Pameran Pembangunan Penyelenggaraan 10 Program Pokok PKK Sekolah Jumat	Persentase Lembaga Kemasyarakatan Kalurahan Yang Aktif	Kab. Sleman, Semua Kecamatan, Semua Kelurahan	54 %;63 %;54 %	1 dokumen 1 kali 1 kali 1 kali 1 kali 1 kali 44 kali	54 %	1,435,522,750	PENDAPAT AN ASLI DAERAH (PAD)		Persentase Pasar Desa dengan Kualitas Pengelolaan Baik;Persentase Pengembalian Pinjaman PNPM Mandiri Perdesaan Pasca Program Lancar;Persentase Lembaga Kemasyarakatan Kalurahan yang Aktif	54 %;63 %;54 %	1,579,075,025	
TOTAL													15,913,084,719					18,153,354,869	

**Program dan Kegiatan Perangkat Daerah
Kabupaten Sleman
Tahun 2022**

Unit Organisasi : 2.15.0.00.0.00.01.0000 DINAS PERHUBUNGAN
Sub Unit Organisasi : 2.15.0.00.0.00.01.0000 DINAS PERHUBUNGAN

Kode	Urusan/ Bidang Urusan/ Program/ Kegiatan/ Sub Kegiatan	Indikator Kinerja			Rencana Tahun 2022					Catatan Penting	Prakiraan Maju Rencana Tahun 2023						
		Capaian Program	Keluaran Sub Kegiatan	Hasil Kegiatan	Lokasi Output Kegiatan	Target Capaian Kinerja			Pagu Indikatif (Rp.)		Sumber Dana	Target Capaian Kinerja		Kebutuhan Dana/ Pagu Indikatif (Rp.)			
						Program	Keluaran Sub Kegiatan	Hasil Kegiatan				Tolok Ukur	Target				
2					URUSAN PEMERINTAHAN WAJIB YANG TIDAK BERKAITAN DENGAN PELAYANAN DASAR												
2	15									21,692,681,796				19,187,843,294			
2	15	01			PROGRAM PENUNJANG URUSAN PEMERINTAHAN DAERAH KABUPATEN/KOTA					11,359,419,998				12,533,923,411			
2	15	01	2.01		Perencanaan, Penganggaran, dan Evaluasi Kinerja Perangkat Daerah					193,379,000				212,716,900			
2	15	01	2.01	01	Penyusunan Dokumen Perencanaan Perangkat Daerah	Persentase pemenuhan kebutuhan administrasi perkantoran; Persentase pemenuhan layanan sarana dan prasarana kerja	Dokumen Perjanjian Kinerja Dokumen Perubahan Perjanjian Kinerja Dokumen Perubahan Renja Dokumen Renja Pengembangan Sistem Informasi Manajemen Perencanaan Anggaran	Persentase penyusunan dokumen perencanaan penganggaran dan evaluasi kinerja perangkat daerah dilaksanakan tepat waktu	Semua Kabupaten/Kota, Semua Kecamatan, Semua Kelurahan	100%; 100 %	3 dokumen 3 dokumen 1 dokumen 1 dokumen 1 ls	100 %	117,670,000	PENDAPAT AN ASLI DAERAH (PAD)	Persentase pemenuhan kebutuhan administrasi perkantoran; Persentase pemenuhan layanan sarana dan prasarana kerja	100%; 100 %	129,437,000
2	15	01	2.01	02	Koordinasi dan Penyusunan Dokumen RKA-SKPD	Persentase pemenuhan kebutuhan administrasi perkantoran; Persentase pemenuhan layanan sarana dan prasarana kerja	Dokumen RKA-SKPD	Persentase penyusunan dokumen perencanaan penganggaran dan evaluasi kinerja perangkat daerah dilaksanakan tepat waktu	Semua Kabupaten/Kota, Semua Kecamatan, Semua Kelurahan	100%; 100 %	1 dokumen	100 %	6,000,000	PENDAPAT AN ASLI DAERAH (PAD)	Persentase pemenuhan kebutuhan administrasi perkantoran; Persentase pemenuhan layanan sarana dan prasarana kerja	100%; 100 %	6,600,000
2	15	01	2.01	03	Koordinasi dan Penyusunan Dokumen Perubahan RKA-SKPD	Persentase pemenuhan kebutuhan administrasi perkantoran; Persentase pemenuhan layanan sarana dan prasarana kerja	Dokumen Perubahan RKA SKPD	Persentase penyusunan dokumen perencanaan penganggaran dan evaluasi kinerja perangkat daerah dilaksanakan tepat waktu	Semua Kabupaten/Kota, Semua Kecamatan, Semua Kelurahan	100%; 100 %	1 dokumen	100 %	6,000,000	PENDAPAT AN ASLI DAERAH (PAD)	Persentase pemenuhan kebutuhan administrasi perkantoran; Persentase pemenuhan layanan sarana dan prasarana kerja	100%; 100 %	6,600,000
2	15	01	2.01	04	Koordinasi dan Penyusunan DPA-SKPD	Persentase pemenuhan kebutuhan administrasi perkantoran; Persentase pemenuhan layanan sarana dan prasarana kerja	Dokumen DPA SKPD	Persentase penyusunan dokumen perencanaan penganggaran dan evaluasi kinerja perangkat daerah dilaksanakan tepat waktu	Semua Kabupaten/Kota, Semua Kecamatan, Semua Kelurahan	100%; 100 %	1 dokumen	100 %	6,000,000	PENDAPAT AN ASLI DAERAH (PAD)	Persentase pemenuhan kebutuhan administrasi perkantoran; Persentase pemenuhan layanan sarana dan prasarana kerja	100%; 100 %	6,600,000
2	15	01	2.01	05	Koordinasi dan Penyusunan Perubahan DPA-SKPD	Persentase pemenuhan kebutuhan administrasi perkantoran; Persentase pemenuhan layanan sarana dan prasarana kerja	Dokumen Perubahan DPA SKPD	Persentase penyusunan dokumen perencanaan penganggaran dan evaluasi kinerja perangkat daerah dilaksanakan tepat waktu	Semua Kabupaten/Kota, Semua Kecamatan, Semua Kelurahan	100%; 100 %	1 dokumen	100 %	6,000,000	PENDAPAT AN ASLI DAERAH (PAD)	Persentase pemenuhan kebutuhan administrasi perkantoran; Persentase pemenuhan layanan sarana dan prasarana kerja	100%; 100 %	6,600,000
2	15	01	2.01	06	Koordinasi dan Penyusunan Laporan Capaian Kinerja dan Ikhtisar Realisasi Kinerja SKPD	Persentase pemenuhan kebutuhan administrasi perkantoran; Persentase pemenuhan layanan sarana dan prasarana kerja	Laporan Capaian Kinerja dan Ikhtisar Realisasi Kinerja SKPD	Persentase penyusunan dokumen perencanaan penganggaran dan evaluasi kinerja perangkat daerah dilaksanakan tepat waktu	Semua Kabupaten/Kota, Semua Kecamatan, Semua Kelurahan	100%; 100 %	12 dokumen	100 %	6,000,000	PENDAPAT AN ASLI DAERAH (PAD)	Persentase pemenuhan kebutuhan administrasi perkantoran; Persentase pemenuhan layanan sarana dan prasarana kerja	100%; 100 %	6,600,000
2	15	01	2.01	07	Evaluasi Kinerja Perangkat Daerah	Persentase pemenuhan kebutuhan administrasi perkantoran; Persentase pemenuhan layanan sarana dan prasarana kerja	Dokumen Laporan Tahunan Dokumen LKJIP/ LAKIP Dokumen pengendalian dan evaluasi terhadap hasil Renja Dokumen pengendalian dan evaluasi terhadap kebijakan Renja Dokumen pengendalian dan evaluasi terhadap pelaksanaan Renja Dokumen RFK Dokumen SIM LPPD	Persentase penyusunan dokumen perencanaan penganggaran dan evaluasi kinerja perangkat daerah dilaksanakan tepat waktu	Semua Kabupaten/Kota, Semua Kecamatan, Semua Kelurahan	100%; 100 %	1 dokumen 1 dokumen 4 dokumen 1 dokumen 4 dokumen 12 dokumen 12 dokumen	100 %	45,709,000	PENDAPAT AN ASLI DAERAH (PAD)	Persentase pemenuhan kebutuhan administrasi perkantoran; Persentase pemenuhan layanan sarana dan prasarana kerja	100%; 100 %	50,279,900
2	15	01	2.02		Administrasi Keuangan Perangkat Daerah					8,884,207,208				9,809,801,681			
2	15	01	2.02	01	Penyediaan Gaji dan Tunjangan ASN	Persentase pemenuhan kebutuhan administrasi perkantoran; Persentase pemenuhan layanan sarana dan prasarana kerja	pembayaran tunjangan gaji dan tunjangan ASN	Persentase dokumen laporan keuangan disampaikan tepat waktu	Semua Kabupaten/Kota, Semua Kecamatan, Semua Kelurahan	100%; 100 %	12 bulan	100 %	8,476,822,208	Dana Transfer Umum-Dana Alokasi Umum	Persentase pemenuhan kebutuhan administrasi perkantoran; Persentase pemenuhan layanan sarana dan prasarana kerja	100%; 100 %	9,361,678,181

**Program dan Kegiatan Perangkat Daerah
Kabupaten Sleman
Tahun 2022**

Unit Organisasi : 2.15.0.00.0.00.01.0000 DINAS PERHUBUNGAN
Sub Unit Organisasi : 2.15.0.00.0.00.01.0000 DINAS PERHUBUNGAN

Kode	Kode	Kode	Kode	Kode	Urusan/ Bidang Urusan/ Program/ Kegiatan/ Sub Kegiatan	Indikator Kinerja			Rencana Tahun 2022					Catatan Penting	Prakiraan Maju Rencana Tahun 2023			
						Capaian Program	Keluaran Sub Kegiatan	Hasil Kegiatan	Lokasi Output Kegiatan	Target Capaian Kinerja			Pagu Indikatif (Rp.)		Sumber Dana	Target Capaian Kinerja		Kebutuhan Dana/ Pagu Indikatif (Rp.)
										Program	Keluaran Sub Kegiatan	Hasil Kegiatan				Tolok Ukur	Target	
2	15	01	2.02	03	Pelaksanaan Penatausahaan dan Pengujian/Verifikasi Keuangan SKPD	Persentase pemenuhan kebutuhan administrasi perkantoran; Persentase pemenuhan layanan sarana dan prasarana kerja	Pembayaran honorarium pengelola keuangan/ barang	Persentase dokumen laporan keuangan disampaikan tepat waktu	Semua Kabupaten/Kota, Semua Kecamatan, Semua Kelurahan	100%; 100 %	12 bulan	100 %	371,280,000	PENDAPAT AN ASLI DAERAH (PAD)		Persentase pemenuhan kebutuhan administrasi perkantoran; Persentase pemenuhan layanan sarana dan prasarana kerja	100%; 100 %	408,408,000
2	15	01	2.02	07	Koordinasi dan Penyusunan Laporan Keuangan Bulanan/Triwulan/Semesteran SKPD	Persentase pemenuhan kebutuhan administrasi perkantoran; Persentase pemenuhan layanan sarana dan prasarana kerja	Dokumen laporan bulanan Dokumen rekonsiliasi aset Dokumen rekonsiliasi persediaan Laporan Aset/ BMD Semesteran Laporan keuangan semesteran	Persentase dokumen laporan keuangan disampaikan tepat waktu	Semua Kabupaten/Kota, Semua Kecamatan, Semua Kelurahan	100%; 100 %	12 dokumen 12 dokumen 12 dokumen 2 dokumen 2 dokumen	100 %	36,105,000	PENDAPAT AN ASLI DAERAH (PAD)		Persentase pemenuhan kebutuhan administrasi perkantoran; Persentase pemenuhan layanan sarana dan prasarana kerja	100%; 100 %	39,715,500
2	15	01	2.05		Administrasi Kepegawaian Perangkat Daerah								89,668,000				98,634,800	
2	15	01	2.05	03	Pendataan dan Pengolahan Administrasi Kepegawaian	Persentase pemenuhan kebutuhan administrasi perkantoran; Persentase pemenuhan layanan sarana dan prasarana kerja	Laporan pelaksanaan roadmap reformasi birokrasi Layanan administrasi kepegawaian Pembayaran tenaga non-PNS PHL	Persentase layanan pengelolaan kepegawaian yang dilaksanakan tepat waktu	Semua Kabupaten/Kota, Semua Kecamatan, Semua Kelurahan	100%; 100 %	1 dokumen 12 bulan 12 bulan	100 %	69,168,000	PENDAPAT AN ASLI DAERAH (PAD)		Persentase pemenuhan kebutuhan administrasi perkantoran; Persentase pemenuhan layanan sarana dan prasarana kerja	100%; 100 %	76,084,800
2	15	01	2.05	11	Bimbingan Teknis Implementasi Peraturan Perundang-Undangan	Persentase pemenuhan kebutuhan administrasi perkantoran; Persentase pemenuhan layanan sarana dan prasarana kerja	Bimtek/Workshop/Seminar / Lokakarya	Persentase layanan pengelolaan kepegawaian yang dilaksanakan tepat waktu	Semua Kabupaten/Kota, Semua Kecamatan, Semua Kelurahan	100%; 100 %	2 OA	100 %	20,500,000	PENDAPAT AN ASLI DAERAH (PAD)		Persentase pemenuhan kebutuhan administrasi perkantoran; Persentase pemenuhan layanan sarana dan prasarana kerja	100%; 100 %	22,550,000
2	15	01	2.06		Administrasi Umum Perangkat Daerah								529,671,500				582,638,650	
2	15	01	2.06	01	Penyediaan Komponen Instalasi Listrik/Penerangan Bangunan Kantor	Persentase pemenuhan kebutuhan administrasi perkantoran; Persentase pemenuhan layanan sarana dan prasarana kerja	Penyediaan Alat listrik	Persentase pemenuhan kebutuhan administrasi umum	Semua Kabupaten/Kota, Semua Kecamatan, Semua Kelurahan	100%; 100 %	12 bulan	90 %	25,000,000	PENDAPAT AN ASLI DAERAH (PAD)		Persentase pemenuhan kebutuhan administrasi perkantoran; Persentase pemenuhan layanan sarana dan prasarana kerja	100%; 100 %	27,500,000
2	15	01	2.06	02	Penyediaan Peralatan dan Perlengkapan Kantor	Persentase pemenuhan kebutuhan administrasi perkantoran; Persentase pemenuhan layanan sarana dan prasarana kerja	Pakaian kerja dan kelengkapannya	Persentase pemenuhan kebutuhan administrasi umum	Semua Kabupaten/Kota, Semua Kecamatan, Semua Kelurahan	100%; 100 %	3 paket	90 %	85,000,000			Persentase pemenuhan kebutuhan administrasi perkantoran; Persentase pemenuhan layanan sarana dan prasarana kerja	100%; 100 %	93,500,000
2	15	01	2.06	04	Penyediaan Bahan Logistik Kantor	Persentase pemenuhan kebutuhan administrasi perkantoran; Persentase pemenuhan layanan sarana dan prasarana kerja	Alat Tulis Kantor Layanan penyediaan makanan dan minuman rapat	Persentase pemenuhan kebutuhan administrasi umum	Semua Kabupaten/Kota, Semua Kecamatan, Semua Kelurahan	100%; 100 %	51 paket 12 bulan	90 %	155,950,000	PENDAPAT AN ASLI DAERAH (PAD)		Persentase pemenuhan kebutuhan administrasi perkantoran; Persentase pemenuhan layanan sarana dan prasarana kerja	100%; 100 %	171,545,000
2	15	01	2.06	05	Penyediaan Barang Cetakan dan Penggandaan	Persentase pemenuhan kebutuhan administrasi perkantoran; Persentase pemenuhan layanan sarana dan prasarana kerja	Layanan cetak dan penggandaan dokumen	Persentase pemenuhan kebutuhan administrasi umum	Semua Kabupaten/Kota, Semua Kecamatan, Semua Kelurahan	100%; 100 %	12 bulan	90 %	41,200,000	PENDAPAT AN ASLI DAERAH (PAD)		Persentase pemenuhan kebutuhan administrasi perkantoran; Persentase pemenuhan layanan sarana dan prasarana kerja	100%; 100 %	45,320,000
2	15	01	2.06	08	Fasilitasi Kunjungan Tamu	Persentase pemenuhan kebutuhan administrasi perkantoran; Persentase pemenuhan layanan sarana dan prasarana kerja	Layanan penyediaan makanan dan minuman tamu	Persentase pemenuhan kebutuhan administrasi umum	Semua Kabupaten/Kota, Semua Kecamatan, Semua Kelurahan	100%; 100 %	12 bulan	90 %	13,125,000	PENDAPAT AN ASLI DAERAH (PAD)		Persentase pemenuhan kebutuhan administrasi perkantoran; Persentase pemenuhan layanan sarana dan prasarana kerja	100%; 100 %	14,437,500
2	15	01	2.06	09	Penyelenggaraan Rapat Koordinasi dan Konsultasi SKPD	Persentase pemenuhan kebutuhan administrasi perkantoran; Persentase pemenuhan layanan sarana dan prasarana kerja	Layanan Perjalanan Dinas Dalam Daerah Layanan Perjalanan Dinas Luar Daerah	Persentase pemenuhan kebutuhan administrasi umum	Semua Kabupaten/Kota, Semua Kecamatan, Semua Kelurahan	100%; 100 %	12 bulan 12 bulan	90 %	157,600,000	PENDAPAT AN ASLI DAERAH (PAD)		Persentase pemenuhan kebutuhan administrasi perkantoran; Persentase pemenuhan layanan sarana dan prasarana kerja	100%; 100 %	173,360,000

**Program dan Kegiatan Perangkat Daerah
Kabupaten Sleman
Tahun 2022**

Unit Organisasi : 2.15.0.00.0.00.01.0000 DINAS PERHUBUNGAN
Sub Unit Organisasi : 2.15.0.00.0.00.01.0000 DINAS PERHUBUNGAN

Kode	Urusan/ Bidang Urusan/ Program/ Kegiatan/ Sub Kegiatan	Indikator Kinerja			Rencana Tahun 2022					Catatan Penting	Prakiraan Maju Rencana Tahun 2023							
		Capaian Program	Keluaran Sub Kegiatan	Hasil Kegiatan	Lokasi Output Kegiatan	Target Capaian Kinerja			Pagu Indikatif (Rp.)		Sumber Dana	Target Capaian Kinerja		Kebutuhan Dana/ Pagu Indikatif (Rp.)				
						Program	Keluaran Sub Kegiatan	Hasil Kegiatan				Tolok Ukur	Target					
2	15	01	2.06	10	Penatausahaan Arsip Dinamis pada SKPD	Persentase pemenuhan kebutuhan administrasi perkantoran; Persentase pemenuhan layanan sarana dan prasarana kerja	Pengelolaan arsip dan perpustakaan	Persentase pemenuhan kebutuhan administrasi umum	Semua Kabupaten/Kota, Semua Kecamatan, Semua Kelurahan	100%; 100 %	12 bulan	90 %	1,800,000	PENDAPAT AN ASLI DAERAH (PAD)		Persentase pemenuhan kebutuhan administrasi perkantoran; Persentase pemenuhan layanan sarana dan prasarana kerja	100%; 100 %	1,980,000
2	15	01	2.06	11	Dukungan Pelaksanaan Sistem Pemerintahan Berbasis Elektronik pada SKPD	Persentase pemenuhan kebutuhan administrasi perkantoran; Persentase pemenuhan layanan sarana dan prasarana kerja	Pengelolaan informasi dan dokumen PD Pengelolaan website	Persentase pemenuhan kebutuhan administrasi umum	Semua Kabupaten/Kota, Semua Kecamatan, Semua Kelurahan	100%; 100 %	12 bulan 12 bulan	90 %	49,996,500	PENDAPAT AN ASLI DAERAH (PAD)		Persentase pemenuhan kebutuhan administrasi perkantoran; Persentase pemenuhan layanan sarana dan prasarana kerja	100%; 100 %	54,996,150
2	15	01	2.07		Pengadaan Barang Milik Daerah Penunjang Urusan Pemerintah Daerah					49,875,460								55,000,000
2	15	01	2.07	05	Pengadaan Mebel	Persentase pemenuhan kebutuhan administrasi perkantoran; Persentase pemenuhan layanan sarana dan prasarana kerja	Filling Cabinet Komputer Laptop Rak Arsip	Persentase ketersediaan sarana dan prasarana kerja	Semua Kabupaten/Kota, Semua Kecamatan, Semua Kelurahan	100%; 100 %	6 unit 1 unit 1 unit 3 unit	90 %	49,875,460	PENDAPAT AN ASLI DAERAH (PAD)		Persentase pemenuhan kebutuhan administrasi perkantoran; Persentase pemenuhan layanan sarana dan prasarana kerja	100%; 100 %	55,000,000
2	15	01	2.08		Penyediaan Jasa Penunjang Urusan Pemerintahan Daerah					763,680,400								839,557,180
2	15	01	2.08	01	Penyediaan Jasa Surat Menyurat	Persentase pemenuhan kebutuhan administrasi perkantoran; Persentase pemenuhan layanan sarana dan prasarana kerja	Layanan surat menyurat	Persentase pemenuhan kebutuhan penunjang pelaksanaan tugas perangkat daerah	Semua Kabupaten/Kota, Semua Kecamatan, Semua Kelurahan	100%; 100 %	12 bulan	100 %	19,184,500	PENDAPAT AN ASLI DAERAH (PAD)		Persentase pemenuhan kebutuhan administrasi perkantoran; Persentase pemenuhan layanan sarana dan prasarana kerja	100%; 100 %	21,114,500
2	15	01	2.08	02	Penyediaan Jasa Komunikasi, Sumber Daya Air dan Listrik	Persentase pemenuhan kebutuhan administrasi perkantoran; Persentase pemenuhan layanan sarana dan prasarana kerja	Pembayaran jasa langganan	Persentase pemenuhan kebutuhan penunjang pelaksanaan tugas perangkat daerah	Semua Kabupaten/Kota, Semua Kecamatan, Semua Kelurahan	100%; 100 %	12 bulan	100 %	228,000,000	PENDAPAT AN ASLI DAERAH (PAD)		Persentase pemenuhan kebutuhan administrasi perkantoran; Persentase pemenuhan layanan sarana dan prasarana kerja	100%; 100 %	250,800,000
2	15	01	2.08	04	Penyediaan Jasa Pelayanan Umum Kantor	Persentase pemenuhan kebutuhan administrasi perkantoran; Persentase pemenuhan layanan sarana dan prasarana kerja	Pelayanan keamanan dan kebersihan kantor	Persentase pemenuhan kebutuhan penunjang pelaksanaan tugas perangkat daerah	Semua Kabupaten/Kota, Semua Kecamatan, Semua Kelurahan	100%; 100 %	12 bulan	100 %	516,495,900	PENDAPAT AN ASLI DAERAH (PAD)		Persentase pemenuhan kebutuhan administrasi perkantoran; Persentase pemenuhan layanan sarana dan prasarana kerja	100%; 100 %	567,642,680
2	15	01	2.09		Pemeliharaan Barang Milik Daerah Penunjang Urusan Pemerintahan Daerah					848,938,430								935,574,200
2	15	01	2.09	02	Penyediaan Jasa Pemeliharaan, Biaya Pemeliharaan, Pajak, dan Perizinan Kendaraan Dinas Operasional atau Lapangan	Persentase pemenuhan kebutuhan administrasi perkantoran; Persentase pemenuhan layanan sarana dan prasarana kerja	Layanan Pemeliharaan Kendaraan Dinas Layanan penyediaan BBM kendaraan	Persentase pemenuhan kebutuhan pemeliharaan BMD	Semua Kabupaten/Kota, Semua Kecamatan, Semua Kelurahan	100%; 100 %	12 bulan 12 bulan	90 %	617,133,430	PENDAPAT AN ASLI DAERAH (PAD)		Persentase pemenuhan kebutuhan administrasi perkantoran; Persentase pemenuhan layanan sarana dan prasarana kerja	100%; 100 %	679,384,200
2	15	01	2.09	05	Pemeliharaan Mebel	Persentase pemenuhan kebutuhan administrasi perkantoran; Persentase pemenuhan layanan sarana dan prasarana kerja	Layanan Pemeliharaan Mebeleur	Persentase pemenuhan kebutuhan pemeliharaan BMD	Semua Kabupaten/Kota, Semua Kecamatan, Semua Kelurahan	100%; 100 %	12 bulan	90 %	10,975,000	PENDAPAT AN ASLI DAERAH (PAD)		Persentase pemenuhan kebutuhan administrasi perkantoran; Persentase pemenuhan layanan sarana dan prasarana kerja	100%; 100 %	12,210,000
2	15	01	2.09	06	Pemeliharaan Peralatan dan Mesin Lainnya	Persentase pemenuhan kebutuhan administrasi perkantoran; Persentase pemenuhan layanan sarana dan prasarana kerja	Pemeliharaan peralatan kerja	Persentase pemenuhan kebutuhan pemeliharaan BMD	Semua Kabupaten/Kota, Semua Kecamatan, Semua Kelurahan	100%; 100 %	75 unit	90 %	56,580,000	PENDAPAT AN ASLI DAERAH (PAD)		Persentase pemenuhan kebutuhan administrasi perkantoran; Persentase pemenuhan layanan sarana dan prasarana kerja	100%; 100 %	62,480,000
2	15	01	2.09	09	Pemeliharaan/Rehabilitasi Gedung Kantor dan Bangunan Lainnya	Persentase pemenuhan kebutuhan administrasi perkantoran; Persentase pemenuhan layanan sarana dan prasarana kerja	Acrylic Nama Dishub Pemel gedung Dishub	Persentase pemenuhan kebutuhan pemeliharaan BMD	Semua Kabupaten/Kota, Semua Kecamatan, Semua Kelurahan	100%; 100 %	1 paket 1 paket	90 %	164,250,000	PENDAPAT AN ASLI DAERAH (PAD)		Persentase pemenuhan kebutuhan administrasi perkantoran; Persentase pemenuhan layanan sarana dan prasarana kerja	100%; 100 %	181,500,000
2	15	02			PROGRAM PENYELENGGARAAN LALU LINTAS DAN ANGKUTAN JALAN (LLAJ)					10,333,261,798								6,653,919,883
2	15	02	2.01		Penetapan Rencana Induk Jaringan LLAJ Kabupaten/Kota					49,924,800								54,917,280

**Program dan Kegiatan Perangkat Daerah
Kabupaten Sleman
Tahun 2022**

Unit Organisasi : 2.15.0.00.0.00.01.0000 DINAS PERHUBUNGAN
Sub Unit Organisasi : 2.15.0.00.0.00.01.0000 DINAS PERHUBUNGAN

Kode	Kode	Kode	Kode	Kode	Urusan/ Bidang Urusan/ Program/ Kegiatan/ Sub Kegiatan	Indikator Kinerja			Rencana Tahun 2022				Catatan Penting	Prakiraan Maju Rencana Tahun 2023				
						Capaian Program	Keluaran Sub Kegiatan	Hasil Kegiatan	Lokasi Output Kegiatan	Target Capaian Kinerja				Pagu Indikatif (Rp.)	Sumber Dana	Target Capaian Kinerja		Kebutuhan Dana/ Pagu Indikatif (Rp.)
										Program	Keluaran Sub Kegiatan	Hasil Kegiatan				Tolok Ukur	Target	
2	15	02	2.01	03	Pengendalian Pelaksanaan Rencana Induk Jaringan LLAJ Kabupaten/Kota	Persentase ketersediaan Sarpras perhubungan; Rasio konektivitas kabupaten/kota; Accident Rate; Tingkat pelayanan lalu lintas dan angkutan jalan; Kinerja lalu lintas kabupaten/kota; Persentase lokasi parkir yang berizin; Persentase terlaksananya pelayanan uji kendaraan berkala	Dokumen rencana jalur sepeda	Dokumen tatralok, dokumen perencanaan jalur sepeda seluruh wilayah Kabupaten Sleman	Semua Kabupaten/Kota, Semua Kecamatan, Semua Kelurahan	31%; 50; 2.293; 21%; <0,7 ; 78,25% ; 53,50 %	1 dokumen	50 %	49,924,800	PENDAPATAN ASLI DAERAH (PAD)	Persentase ketersediaan Sarpras perhubungan; Rasio konektivitas kabupaten/kota; Accident Rate; Tingkat pelayanan lalu lintas dan angkutan jalan; Kinerja lalu lintas kabupaten/kota; Persentase lokasi parkir yang berizin; Persentase terlaksananya pelayanan uji kendaraan berkala	31%; 50; 2.293; 21%; <0,7 ; 78,25% ; 53,50 %	54,917,280	
2	15	02	2.0	2	Penyediaan Perlengkapan Jalan di Jalan Kabupaten/Kota								7,496,316,438			3,167,315,927		
2	15	02	2.02	01	Pembangunan Prasarana Jalan di Jalan Kabupaten/Kota	Persentase ketersediaan Sarpras perhubungan; Rasio konektivitas kabupaten/kota; Accident Rate; Tingkat pelayanan lalu lintas dan angkutan jalan; Kinerja lalu lintas kabupaten/kota; Persentase lokasi parkir yang berizin; Persentase terlaksananya pelayanan uji kendaraan berkala	Cermin Cembung Cermin Cembung (Pokir) Zona Selamat Sekolah	Persentase terbangunnya prasarana jalan PJU	Semua Kabupaten/Kota, Semua Kecamatan, Semua Kelurahan	31%; 50; 2.293; 21%; <0,7 ; 78,25% ; 53,50 %	10 unit 276 unit 1 unit	62 %	867,989,395	PENDAPATAN ASLI DAERAH (PAD)	Persentase ketersediaan Sarpras perhubungan; Rasio konektivitas kabupaten/kota; Accident Rate; Tingkat pelayanan lalu lintas dan angkutan jalan; Kinerja lalu lintas kabupaten/kota; Persentase lokasi parkir yang berizin; Persentase terlaksananya pelayanan uji kendaraan berkala	31%; 50; 2.293; 21%; <0,7 ; 78,25% ; 53,50 %	482,888,335	
2	15	02	2.02	02	Penyediaan Perlengkapan Jalan di Jalan Kabupaten/Kota	Persentase ketersediaan Sarpras perhubungan; Rasio konektivitas kabupaten/kota; Accident Rate; Tingkat pelayanan lalu lintas dan angkutan jalan; Kinerja lalu lintas kabupaten/kota; Persentase lokasi parkir yang berizin; Persentase terlaksananya pelayanan uji kendaraan berkala	Dokumen perencanaan LPJU permukiman Dokumen perencanaan LPJU ruas jalan Konsultan Pengawas Pemasangan LPJU Permukiman Konsultan Pengawas Pemasangan LPJU Ruas jalan (5 ruas jalan) Konsultan Pengawas Pemasangan LPJU Tenaga Surya (Paket 1&2) Meterisasi PJU Permukiman Pemasangan LPJU Permukiman Paket 1 Pemasangan LPJU Permukiman Paket 2 Pemasangan LPJU ruas jalan Paket 1 Pemasangan LPJU ruas jalan Paket 2 Pemasangan LPJU ruas jalan Paket 3 Pemasangan LPJU ruas jalan Paket 4 Pemasangan LPJU ruas jalan Paket 5 Pembangunan/ Pemasangan PJU Tenaga Surya Paket 1 Pembangunan/ Pemasangan PJU Tenaga Surya Paket 2 Pembangunan/ Pemasangan PJU Tenaga Surya Paket 3 Pengadaan Lampu LED 90 W	Persentase terbangunnya prasarana jalan PJU	Semua Kabupaten/Kota, Semua Kecamatan, Semua Kelurahan	31%; 50; 2.293; 21%; <0,7 ; 78,25% ; 53,50 %	3 kelurahan 15 ruas jalan 2 paket 5 paket 2 paket 1 paket 1 kelurahan 1 kalurahan 26 titik 55 titik 55 titik 55 titik 10 titik 10 titik 10 titik 29 unit	62 %	4,787,938,323	PENDAPATAN ASLI DAERAH (PAD)	Persentase ketersediaan Sarpras perhubungan; Rasio konektivitas kabupaten/kota; Accident Rate; Tingkat pelayanan lalu lintas dan angkutan jalan; Kinerja lalu lintas kabupaten/kota; Persentase lokasi parkir yang berizin; Persentase terlaksananya pelayanan uji kendaraan berkala	31%; 50; 2.293; 21%; <0,7 ; 78,25% ; 53,50 %	660,000,000	

**Program dan Kegiatan Perangkat Daerah
Kabupaten Sleman
Tahun 2022**

Unit Organisasi : 2.15.0.00.0.00.01.0000 DINAS PERHUBUNGAN
Sub Unit Organisasi : 2.15.0.00.0.00.01.0000 DINAS PERHUBUNGAN

Kode	Urusan/ Bidang Urusan/ Program/ Kegiatan/ Sub Kegiatan	Indikator Kinerja			Rencana Tahun 2022					Catatan Penting	Prakiraan Maju Rencana Tahun 2023						
		Capaian Program	Keluaran Sub Kegiatan	Hasil Kegiatan	Lokasi Output Kegiatan	Target Capaian Kinerja			Pagu Indikatif (Rp.)		Sumber Dana	Target Capaian Kinerja		Kebutuhan Dana/ Pagu Indikatif (Rp.)			
						Program	Keluaran Sub Kegiatan	Hasil Kegiatan				Tolok Ukur	Target				
2	15	02	2.02	03	Rehabilitasi dan Pemeliharaan Prasarana Jalan	Persentase ketersediaan Sarpras perhubungan; Rasio konektivitas kabupaten/kota; Accident Rate; Tingkat pelayanan lalu lintas dan angkutan jalan; Kinerja lalu lintas kabupaten/kota; Persentase lokasi parkir yang berizin; Persentase terlaksananya pelayanan uji kendaraan berkala	Terpeliharanya fasilitas sarana dan prasarana jalan	Persentase terbangunnya prasarana jalan PJU	Semua Kabupaten/K ota, Semua Kecamatan, Semua Kelurahan	31%; 50; 2.293; 21%; <0,7 ; 78,25% ; 53,50 %	12 bulan	62 %	27,456,470	PENDAPAT AN ASLI DAERAH (PAD)	Persentase ketersediaan Sarpras perhubungan; Rasio konektivitas kabupaten/kota; Accident Rate; Tingkat pelayanan lalu lintas dan angkutan jalan; Kinerja lalu lintas kabupaten/kota; Persentase lokasi parkir yang berizin; Persentase terlaksananya pelayanan uji kendaraan berkala	31%; 50; 2.293; 21%; <0,7 ; 78,25% ; 53,50 %	30,202,117
2	15	02	2.02	04	Rehabilitasi dan Pemeliharaan Perengkapan Jalan	Persentase ketersediaan Sarpras perhubungan; Rasio konektivitas kabupaten/kota; Accident Rate; Tingkat pelayanan lalu lintas dan angkutan jalan; Kinerja lalu lintas kabupaten/kota; Persentase lokasi parkir yang berizin; Persentase terlaksananya pelayanan uji kendaraan berkala	Pemeliharaan LPJU Pengadaan bahan khusus LPJU Survey dan monitoring LPJU	Persentase terbangunnya prasarana jalan PJU	Semua Kabupaten/K ota, Semua Kecamatan, Semua Kelurahan	31%; 50; 2.293; 21%; <0,7 ; 78,25% ; 53,50 %	2950 titik 12 bulan 12 bulan	62 %	1,812,932,250	PENDAPAT AN ASLI DAERAH (PAD)	Persentase ketersediaan Sarpras perhubungan; Rasio konektivitas kabupaten/kota; Accident Rate; Tingkat pelayanan lalu lintas dan angkutan jalan; Kinerja lalu lintas kabupaten/kota; Persentase lokasi parkir yang berizin; Persentase terlaksananya pelayanan uji kendaraan berkala	31%; 50; 2.293; 21%; <0,7 ; 78,25% ; 53,50 %	1,994,225,475
2	15	02	2.0	3	Pengelolaan Terminal Penumpang Tipe C								529,240,070				628,364,077
2	15	02	2.03	03	Pengembangan Sarana dan Prasarana Terminal	Persentase ketersediaan Sarpras perhubungan; Rasio konektivitas kabupaten/kota; Accident Rate; Tingkat pelayanan lalu lintas dan angkutan jalan; Kinerja lalu lintas kabupaten/kota; Persentase lokasi parkir yang berizin; Persentase terlaksananya pelayanan uji kendaraan berkala	Pengelolaan Terminal	Terlaksananya pengelolaan terminal penumpang tipe C	Semua Kabupaten/K ota, Semua Kecamatan, Semua Kelurahan	31%; 50; 2.293; 21%; <0,7 ; 78,25% ; 53,50 %	4 terminal	75 %	229,240,070	PENDAPAT AN ASLI DAERAH (PAD)	Persentase ketersediaan Sarpras perhubungan; Rasio konektivitas kabupaten/kota; Accident Rate; Tingkat pelayanan lalu lintas dan angkutan jalan; Kinerja lalu lintas kabupaten/kota; Persentase lokasi parkir yang berizin; Persentase terlaksananya pelayanan uji kendaraan berkala	31%; 50; 2.293; 21%; <0,7 ; 78,25% ; 53,50 %	252,164,077
2	15	02	2.03	04	Rehabilitasi dan Pemeliharaan Terminal (Fasilitas Utama dan Pendukung)	Persentase ketersediaan Sarpras perhubungan; Rasio konektivitas kabupaten/kota; Accident Rate; Tingkat pelayanan lalu lintas dan angkutan jalan; Kinerja lalu lintas kabupaten/kota; Persentase lokasi parkir yang berizin; Persentase terlaksananya pelayanan uji kendaraan berkala	Pemeliharaan gedung terminal Pakem Pemeliharaan jalan terminal Pemeliharaan pagar terminal concat	Terlaksananya pengelolaan terminal penumpang tipe C	Semua Kabupaten/K ota, Semua Kecamatan, Semua Kelurahan	31%; 50; 2.293; 21%; <0,7 ; 78,25% ; 53,50 %	1 paket 1 paket 1 paket	75 %	300,000,000	PENDAPAT AN ASLI DAERAH (PAD)	Persentase ketersediaan Sarpras perhubungan; Rasio konektivitas kabupaten/kota; Accident Rate; Tingkat pelayanan lalu lintas dan angkutan jalan; Kinerja lalu lintas kabupaten/kota; Persentase lokasi parkir yang berizin; Persentase terlaksananya pelayanan uji kendaraan berkala	31%; 50; 2.293; 21%; <0,7 ; 78,25% ; 53,50 %	376,200,000
2	15	02	2.0	6	Pelaksanaan Manajemen dan Rekayasa Lalu Lintas untuk Jaringan Jalan Kabupaten/Kota								1,245,687,500				1,549,412,150
2	15	02	2.06	01	Penataan Manajemen dan Rekayasa Lalu Lintas Untuk Jaringan Jalan Kabupaten/Kota	Persentase ketersediaan Sarpras perhubungan; Rasio konektivitas kabupaten/kota; Accident Rate; Tingkat pelayanan lalu lintas dan angkutan jalan; Kinerja lalu lintas kabupaten/kota; Persentase lokasi parkir yang berizin; Persentase terlaksananya pelayanan uji kendaraan berkala	Jasa konsultasi dokumen perencanaan DRK Kabupaten Sleman Kampanye keselamatan lalu lintas Pengamatan, pengawasan dan pemantauan keselamatan jalan	Presentase Jumlah Ruas Jalan yang telah dilakukan MRLL	Semua Kabupaten/K ota, Semua Kecamatan, Semua Kelurahan	31%; 50; 2.293; 21%; <0,7 ; 78,25% ; 53,50 %	1 paket 3 kali 20 kali	21 %	81,880,000	PENDAPAT AN ASLI DAERAH (PAD)	Persentase ketersediaan Sarpras perhubungan; Rasio konektivitas kabupaten/kota; Accident Rate; Tingkat pelayanan lalu lintas dan angkutan jalan; Kinerja lalu lintas kabupaten/kota; Persentase lokasi parkir yang berizin; Persentase terlaksananya pelayanan uji kendaraan berkala	31%; 50; 2.293; 21%; <0,7 ; 78,25% ; 53,50 %	90,068,000

**Program dan Kegiatan Perangkat Daerah
Kabupaten Sleman
Tahun 2022**

Unit Organisasi : 2.15.0.00.0.00.01.0000 DINAS PERHUBUNGAN
Sub Unit Organisasi : 2.15.0.00.0.00.01.0000 DINAS PERHUBUNGAN

Kode	Kode	Kode	Kode	Kode	Kode	Kode	Kode	Kode	Kode	Kode	Kode	Kode	Indikator Kinerja			Rencana Tahun 2022					Prakiraan Maju Rencana Tahun 2023					
													Urusan/ Bidang Urusan/ Program/ Kegiatan/ Sub Kegiatan	Capaian Program	Keluaran Sub Kegiatan	Hasil Kegiatan	Lokasi Output Kegiatan	Target Capaian Kinerja			Pagu Indikatif (Rp.)	Sumber Dana	Catatan Penting	Target Capaian Kinerja		Kebutuhan Dana/ Pagu Indikatif (Rp.)
																		Program	Keluaran Sub Kegiatan	Hasil Kegiatan				Tolok Ukur	Target	
2	15	02	2.06	02	Pengadaan, Pemasangan, Perbaikan dan Pemeliharaan Perlengkapan Jalan dalam rangka Manajemen dan Rekayasa Lalu Lintas	Persentase ketersediaan Sarpras perhubungan; Rasio konektivitas kabupaten/kota; Accident Rate; Tingkat pelayanan lalu lintas dan angkutan jalan; Kinerja lalu lintas kabupaten/kota; Persentase lokasi parkir yang berizin; Persentase terlaksananya pelayanan uji kendaraan berkala	Marka Jalan Mesin Cutting Plat Mesin Cutting Stiker Pengadaan Alat Pemantau Kecepatan an Volume Kendaraan di Jalan Pengadaan pipa rambu, semen, sekrup dll Pengadaan Plat Pengadaan Rambu Lalu Lintas Pengadaan Rambu (pokir) Pengadaan RPPJ (pokir) Pengadaan Stiker Rambu Tipe IV (Sesuai Warna Rambu) Suku Cadang Kamera Pemantau ATCS untuk S.4 Santikara dan Kolombo Toolkits Pemeliharaan LL, APILL dan Flashing	Presentase Jumlah Ruas Jalan yang telah dilakukan MRLL	Semua Kabupaten/Kota, Semua Kecamatan, Semua Kelurahan	31%; 50; 2.293; 21%; <0,7 ; 78,25% ; 53,50 %	300 m2 1 unit 1 unit 1 unit 1 paket 10 unit 40 unit 4 unit 1 unit 2 unit 2 unit 1 paket	21 %	905,250,000	PENDAPAT AN ASLI DAERAH (PAD)		Persentase ketersediaan Sarpras perhubungan; Rasio konektivitas kabupaten/kota; Accident Rate; Tingkat pelayanan lalu lintas dan angkutan jalan; Kinerja lalu lintas kabupaten/kota; Persentase lokasi parkir yang berizin; Persentase terlaksananya pelayanan uji kendaraan berkala	31%; 50; 2.293; 21%; <0,7 ; 78,25% ; 53,50 %	1,174,930,900								
2	15	02	2.06	03	Uji Coba dan Sosialisasi Pelaksanaan Manajemen dan Rekayasa Lalu Lintas untuk Jaringan Jalan Kabupaten/Kota	Persentase ketersediaan Sarpras perhubungan; Rasio konektivitas kabupaten/kota; Accident Rate; Tingkat pelayanan lalu lintas dan angkutan jalan; Kinerja lalu lintas kabupaten/kota; Persentase lokasi parkir yang berizin; Persentase terlaksananya pelayanan uji kendaraan berkala	Koordinasi Uji Coba dan Sosialisasi Pelaksanaan Manajemen dan Rekayasa Lalu Lintas untuk Jaringan Jalan Provinsi	Presentase Jumlah Ruas Jalan yang telah dilakukan MRLL	Semua Kabupaten/Kota, Semua Kecamatan, Semua Kelurahan	31%; 50; 2.293; 21%; <0,7 ; 78,25% ; 53,50 %	12 kali	21 %	39,603,900	PENDAPAT AN ASLI DAERAH (PAD)		Persentase ketersediaan Sarpras perhubungan; Rasio konektivitas kabupaten/kota; Accident Rate; Tingkat pelayanan lalu lintas dan angkutan jalan; Kinerja lalu lintas kabupaten/kota; Persentase lokasi parkir yang berizin; Persentase terlaksananya pelayanan uji kendaraan berkala	31%; 50; 2.293; 21%; <0,7 ; 78,25% ; 53,50 %	43,564,290								
2	15	02	2.06	04	Pengawasan dan Pengendalian Efektivitas Pelaksanaan Kebijakan untuk Jalan Kabupaten/Kota	Persentase ketersediaan Sarpras perhubungan; Rasio konektivitas kabupaten/kota; Accident Rate; Tingkat pelayanan lalu lintas dan angkutan jalan; Kinerja lalu lintas kabupaten/kota; Persentase lokasi parkir yang berizin; Persentase terlaksananya pelayanan uji kendaraan berkala	DED Taman Edukasi Lalu Lintas Sosialisasi tiblantas	Presentase Jumlah Ruas Jalan yang telah dilakukan MRLL	Semua Kabupaten/Kota, Semua Kecamatan, Semua Kelurahan	31%; 50; 2.293; 21%; <0,7 ; 78,25% ; 53,50 %	1 paket 5 kali	21 %	218,953,600	PENDAPAT AN ASLI DAERAH (PAD)		Persentase ketersediaan Sarpras perhubungan; Rasio konektivitas kabupaten/kota; Accident Rate; Tingkat pelayanan lalu lintas dan angkutan jalan; Kinerja lalu lintas kabupaten/kota; Persentase lokasi parkir yang berizin; Persentase terlaksananya pelayanan uji kendaraan berkala	31%; 50; 2.293; 21%; <0,7 ; 78,25% ; 53,50 %	240,848,960								
2	15	02	2.07		Persetujuan Hasil Analisis Dampak Lalu Lintas (Andalalin) untuk Jalan Kabupaten/Kota								85,336,300					93,869,930								
2	15	02	2.07	01	Penetapan Kebijakan Tata Kelola Andalalin	Persentase ketersediaan Sarpras perhubungan; Rasio konektivitas kabupaten/kota; Accident Rate; Tingkat pelayanan lalu lintas dan angkutan jalan; Kinerja lalu lintas kabupaten/kota; Persentase lokasi parkir yang berizin; Persentase terlaksananya pelayanan uji kendaraan berkala	Penetapan Kebijakan tata kelola Andalalin	Presentase jumlah dokumen persetujuan andalalin	Semua Kabupaten/Kota, Semua Kecamatan, Semua Kelurahan	31%; 50; 2.293; 21%; <0,7 ; 78,25% ; 53,50 %	10 kali	90 %	21,150,000	PENDAPAT AN ASLI DAERAH (PAD)		Persentase ketersediaan Sarpras perhubungan; Rasio konektivitas kabupaten/kota; Accident Rate; Tingkat pelayanan lalu lintas dan angkutan jalan; Kinerja lalu lintas kabupaten/kota; Persentase lokasi parkir yang berizin; Persentase terlaksananya pelayanan uji kendaraan berkala	31%; 50; 2.293; 21%; <0,7 ; 78,25% ; 53,50 %	23,265,000								
2	15	02	2.07	03	Koordinasi dan Sinkronisasi Penilaian Hasil Andalalin	Persentase ketersediaan Sarpras perhubungan; Rasio konektivitas kabupaten/kota; Accident Rate; Tingkat pelayanan lalu lintas dan angkutan jalan; Kinerja lalu lintas kabupaten/kota; Persentase lokasi parkir yang berizin; Persentase terlaksananya pelayanan uji kendaraan berkala	Koordinasi dan Sinkronisasi penilaian hasil Andalalin	Presentase jumlah dokumen persetujuan andalalin	Semua Kabupaten/Kota, Semua Kecamatan, Semua Kelurahan	31%; 50; 2.293; 21%; <0,7 ; 78,25% ; 53,50 %	12 kali	90 %	37,936,300	PENDAPAT AN ASLI DAERAH (PAD)		Persentase ketersediaan Sarpras perhubungan; Rasio konektivitas kabupaten/kota; Accident Rate; Tingkat pelayanan lalu lintas dan angkutan jalan; Kinerja lalu lintas kabupaten/kota; Persentase lokasi parkir yang berizin; Persentase terlaksananya pelayanan uji kendaraan berkala	31%; 50; 2.293; 21%; <0,7 ; 78,25% ; 53,50 %	41,729,930								

**Program dan Kegiatan Perangkat Daerah
Kabupaten Sleman
Tahun 2022**

Unit Organisasi : 2.15.0.00.0.00.01.0000 DINAS PERHUBUNGAN
Sub Unit Organisasi : 2.15.0.00.0.00.01.0000 DINAS PERHUBUNGAN

Kode	Urusan/ Bidang Urusan/ Program/ Kegiatan/ Sub Kegiatan	Indikator Kinerja			Rencana Tahun 2022					Catatan Penting	Prakiraan Maju Rencana Tahun 2023						
		Capaian Program	Keluaran Sub Kegiatan	Hasil Kegiatan	Lokasi Output Kegiatan	Target Capaian Kinerja			Pagu Indikatif (Rp.)		Sumber Dana	Target Capaian Kinerja		Kebutuhan Dana/ Pagu Indikatif (Rp.)			
						Program	Keluaran Sub Kegiatan	Hasil Kegiatan				Tolok Ukur	Target				
2	15	02	2.07	04	Pengawasan Pelaksanaan Rekomendasi Andalalin	Persentase ketersediaan Sarpras perhubungan; Rasio konektivitas kabupaten/kota; Accident Rate; Tingkat pelayanan lalu lintas dan angkutan jalan; Kinerja lalu lintas kabupaten/kota; Persentase lokasi parkir yang berizin; Persentase terlaksananya pelayanan uji kendaraan berkala	Pengawasan Andalalin jalan kabupaten	Presentase jumlah dokumen persetujuan andalalin	Semua Kabupaten/Kota, Semua Kecamatan, Semua Kelurahan	31%; 50; 2.293; 21%; <0,7 ; 78,25% ; 53,50 %	12 kali	90 %	26,250,000	PENDAPAT AN ASLI DAERAH (PAD)	Persentase ketersediaan Sarpras perhubungan; Rasio konektivitas kabupaten/kota; Accident Rate; Tingkat pelayanan lalu lintas dan angkutan jalan; Kinerja lalu lintas kabupaten/kota; Persentase lokasi parkir yang berizin; Persentase terlaksananya pelayanan uji kendaraan berkala	31%; 50; 2.293; 21%; <0,7 ; 78,25% ; 53,50 %	28,875,000
2	15	02	2.08		Audit dan Inspeksi Keselamatan LLAJ di Jalan						590,237,400					789,869,300	
2	15	02	2.08	02	Pelaksanaan Inspeksi, Audit dan Pemantauan Unit Pelaksana Uji Berkala Kendaraan Bermotor	Persentase ketersediaan Sarpras perhubungan; Rasio konektivitas kabupaten/kota; Accident Rate; Tingkat pelayanan lalu lintas dan angkutan jalan; Kinerja lalu lintas kabupaten/kota; Persentase lokasi parkir yang berizin; Persentase terlaksananya pelayanan uji kendaraan berkala	Non PNS Pengatur lalu Lintas Operasional Car Free Day (CFD) Pembinaan Jeep Wisata Pengamanan LL dengan Satgas Khusus Pengamanan Pemberangkatan dan Pemulangan Haji Pengawasan Andalalin Pengawasan dan pemeriksaan kendaraan bermotor Peninjauan Pengendalian dan Pengawasan LL	Presentase jumlah ruas jalan kabupaten yang dilakukan audit dan inpeksi	Semua Kabupaten/Kota, Semua Kecamatan, Semua Kelurahan	31%; 50; 2.293; 21%; <0,7 ; 78,25% ; 53,50 %	12 orang 8 kali 30 kali 5 kali 4 PP 30 kali 36 kali 50 kali	13 %	550,037,400	PENDAPAT AN ASLI DAERAH (PAD)	Persentase ketersediaan Sarpras perhubungan; Rasio konektivitas kabupaten/kota; Accident Rate; Tingkat pelayanan lalu lintas dan angkutan jalan; Kinerja lalu lintas kabupaten/kota; Persentase lokasi parkir yang berizin; Persentase terlaksananya pelayanan uji kendaraan berkala	31%; 50; 2.293; 21%; <0,7 ; 78,25% ; 53,50 %	745,649,300
2	15	02	2.08	04	Pelaksanaan Inspeksi, Audit dan Pemantauan Pemenuhan Persyaratan Kompetensi Pengemudi Kendaraan Bermotor Kabupaten/Kota	Persentase ketersediaan Sarpras perhubungan; Rasio konektivitas kabupaten/kota; Accident Rate; Tingkat pelayanan lalu lintas dan angkutan jalan; Kinerja lalu lintas kabupaten/kota; Persentase lokasi parkir yang berizin; Persentase terlaksananya pelayanan uji kendaraan berkala	Pemilihan Awak Kendaraan Umum Teladan Penyuluhan bagi pengemudi angkutan umum	Presentase jumlah ruas jalan kabupaten yang dilakukan audit dan inpeksi	Semua Kabupaten/Kota, Semua Kecamatan, Semua Kelurahan	31%; 50; 2.293; 21%; <0,7 ; 78,25% ; 53,50 %	1 kali 2 kali	13 %	40,200,000	PENDAPAT AN ASLI DAERAH (PAD)	Persentase ketersediaan Sarpras perhubungan; Rasio konektivitas kabupaten/kota; Accident Rate; Tingkat pelayanan lalu lintas dan angkutan jalan; Kinerja lalu lintas kabupaten/kota; Persentase lokasi parkir yang berizin; Persentase terlaksananya pelayanan uji kendaraan berkala	31%; 50; 2.293; 21%; <0,7 ; 78,25% ; 53,50 %	44,220,000
2	15	02	2.09		Penyediaan Angkutan Umum untuk Jasa Angkutan Orang dan/atau Barang antar Kota dalam 1 (satu) Daerah Kabupaten/Kota						325,644,290					358,208,719	
2	15	02	2.09	01	Penyediaan Angkutan Umum untuk Jasa Angkutan Orang dan/atau Barang antar Kota dalam 1 (satu) Daerah Kabupaten/Kota	Persentase ketersediaan Sarpras perhubungan; Rasio konektivitas kabupaten/kota; Accident Rate; Tingkat pelayanan lalu lintas dan angkutan jalan; Kinerja lalu lintas kabupaten/kota; Persentase lokasi parkir yang berizin; Persentase terlaksananya pelayanan uji kendaraan berkala	Monitoring angkutan lebaran, natal dan tahun baru Tenda posko Velbed/ Tempat tidur lipat	Telaksananya monitoring angkutan lebaran natal dan tahun baru	Semua Kabupaten/Kota, Semua Kecamatan, Semua Kelurahan	31%; 50; 2.293; 21%; <0,7 ; 78,25% ; 53,50 %	20 hari 1 unit 10 buah	100 %	325,644,290	PENDAPAT AN ASLI DAERAH (PAD)	Persentase ketersediaan Sarpras perhubungan; Rasio konektivitas kabupaten/kota; Accident Rate; Tingkat pelayanan lalu lintas dan angkutan jalan; Kinerja lalu lintas kabupaten/kota; Persentase lokasi parkir yang berizin; Persentase terlaksananya pelayanan uji kendaraan berkala	31%; 50; 2.293; 21%; <0,7 ; 78,25% ; 53,50 %	358,208,719
2	15	02	2.14		Penerbitan Izin Penyelenggaraan Angkutan Orang dalam Trayek Lintas Daerah Kabupaten/Kota dalam 1 (satu) Daerah Kabupaten/Kota						10,875,000					11,962,500	
2	15	02	2.14	01	Fasilitasi Pemenuhan Persyaratan Perolehan Izin Penyelenggaraan Angkutan Orang dalam Trayek Kewenangan Kabupaten/Kota dalam Sistem Pelayanan Perizinan Berusaha Terintegrasi Secara Elektronik	Persentase ketersediaan Sarpras perhubungan; Rasio konektivitas kabupaten/kota; Accident Rate; Tingkat pelayanan lalu lintas dan angkutan jalan; Kinerja lalu lintas kabupaten/kota; Persentase lokasi parkir yang berizin; Persentase terlaksananya pelayanan uji kendaraan berkala	Penertiban izin usaha angkutan	Terlaksananya fasilitasi penerbitan perijinan usaha angkutan umum	Semua Kabupaten/Kota, Semua Kecamatan, Semua Kelurahan	31%; 50; 2.293; 21%; <0,7 ; 78,25% ; 53,50 %	10 izin	81 %	10,875,000	PENDAPAT AN ASLI DAERAH (PAD)	Persentase ketersediaan Sarpras perhubungan; Rasio konektivitas kabupaten/kota; Accident Rate; Tingkat pelayanan lalu lintas dan angkutan jalan; Kinerja lalu lintas kabupaten/kota; Persentase lokasi parkir yang berizin; Persentase terlaksananya pelayanan uji kendaraan berkala	31%; 50; 2.293; 21%; <0,7 ; 78,25% ; 53,50 %	11,962,500
TOTAL											21,692,681,796					19,187,843,294	

**Program dan Kegiatan Perangkat Daerah
Kabupaten Sleman
Tahun 2022**

Unit Organisasi : 2.15.0.00.0.00.01.0000 DINAS PERHUBUNGAN

Sub Unit Organisasi : 2.15.0.00.0.00.01.0001 UPTD PENGUJIAN KENDARAAN BERMOTOR

Kode	Urusan/ Bidang Urusan/ Program/ Kegiatan/ Sub Kegiatan	Indikator Kinerja			Rencana Tahun 2022					Catatan Penting	Prakiraan Maju Rencana Tahun 2023							
		Capaian Program	Keluaran Sub Kegiatan	Hasil Kegiatan	Lokasi Output Kegiatan	Target Capaian Kinerja			Pagu Indikatif (Rp.)		Sumber Dana	Target Capaian Kinerja		Kebutuhan Dana/ Pagu Indikatif (Rp.)				
						Program	Keluaran Sub Kegiatan	Hasil Kegiatan				Tolok Ukur	Target					
2		URUSAN PEMERINTAHAN WAJIB YANG TIDAK BERKAITAN DENGAN PELAYANAN DASAR																
2	15	URUSAN PEMERINTAHAN BIDANG PERHUBUNGAN																
2	15	02	PROGRAM PENYELENGGARAAN LALU LINTAS DAN ANGKUTAN JALAN (LLAJ)															
2	15	02	2.0 5	Pengujian Berkala Kendaraan Bermotor														
2	15	02	2.05	01	Penyediaan Sarana dan Prasarana Pengujian Berkala Kendaraan Bermotor	Persentase ketersediaan Sarpras perhubungan; Rasio konektivitas kabupaten/kota; Accident Rate; Tingkat pelayanan lalu lintas dan angkutan jalan; Kinerja lalu lintas kabupaten/kota; Persentase lokasi parkir yang berizin; Persentase terlaksananya pelayanan uji kendaraan berkala	Pengadaan Gedung Pengujian Pengadaan Smart card Pengembangan Sistem PKB Pengujian Kendaraan Bermotor	Persentase terlaksananya pelayanan uji berkala	Semua Kabupaten/Kota, Semua Kecamatan, Semua Kelurahan	31%; 50; 2.293; 21%; <0,7 ; 78,25% ; 53,50 %	1 paket 12000 buah 1 ls 22000 kendaraan	53.50 %	7,096,727,500	PENDAPAT AN ASLI DAERAH (PAD)		Persentase ketersediaan Sarpras perhubungan; Rasio konektivitas kabupaten/kota; Accident Rate; Tingkat pelayanan lalu lintas dan angkutan jalan; Kinerja lalu lintas kabupaten/kota; Persentase lokasi parkir yang berizin; Persentase terlaksananya pelayanan uji kendaraan berkala	31%; 50; 2.293; 21%; <0,7 ; 78,25% ; 53,50 %	13,952,879,325
2	15	02	2.05	05	Sosialisasi Standar Operasional Prosedur Pengujian Berkala Kendaraan Bermotor	Persentase ketersediaan Sarpras perhubungan; Rasio konektivitas kabupaten/kota; Accident Rate; Tingkat pelayanan lalu lintas dan angkutan jalan; Kinerja lalu lintas kabupaten/kota; Persentase lokasi parkir yang berizin; Persentase terlaksananya pelayanan uji kendaraan berkala	Pengujian Kelayakan Angkutan Wisata di Sekolah	Persentase terlaksananya pelayanan uji berkala	Semua Kabupaten/Kota, Semua Kecamatan, Semua Kelurahan	31%; 50; 2.293; 21%; <0,7 ; 78,25% ; 53,50 %	275 kendaraan	53.50 %	43,595,500	PENDAPAT AN ASLI DAERAH (PAD)		Persentase ketersediaan Sarpras perhubungan; Rasio konektivitas kabupaten/kota; Accident Rate; Tingkat pelayanan lalu lintas dan angkutan jalan; Kinerja lalu lintas kabupaten/kota; Persentase lokasi parkir yang berizin; Persentase terlaksananya pelayanan uji kendaraan berkala	31%; 50; 2.293; 21%; <0,7 ; 78,25% ; 53,50 %	47,955,050
2	15	02	2.05	07	Pemeliharaan Sarana dan Prasarana Pengujian Berkala Kendaraan Bermotor	Persentase ketersediaan Sarpras perhubungan; Rasio konektivitas kabupaten/kota; Accident Rate; Tingkat pelayanan lalu lintas dan angkutan jalan; Kinerja lalu lintas kabupaten/kota; Persentase lokasi parkir yang berizin; Persentase terlaksananya pelayanan uji kendaraan berkala	Belanja UPS Kalibrasi Alat Uji Kendaraan Bermotor Pemeliharaan Alat Uji	Persentase terlaksananya pelayanan uji berkala	Semua Kabupaten/Kota, Semua Kecamatan, Semua Kelurahan	31%; 50; 2.293; 21%; <0,7 ; 78,25% ; 53,50 %	1 unit 1 kali 1 paket	53.50 %	204,560,000	PENDAPAT AN ASLI DAERAH (PAD)		Persentase ketersediaan Sarpras perhubungan; Rasio konektivitas kabupaten/kota; Accident Rate; Tingkat pelayanan lalu lintas dan angkutan jalan; Kinerja lalu lintas kabupaten/kota; Persentase lokasi parkir yang berizin; Persentase terlaksananya pelayanan uji kendaraan berkala	31%; 50; 2.293; 21%; <0,7 ; 78,25% ; 53,50 %	225,016,000
											TOTAL	7,344,883,000			14,225,850,375			

**Program dan Kegiatan Perangkat Daerah
Kabupaten Sleman
Tahun 2022**

Unit Organisasi : 2.15.0.00.0.00.01.0000 DINAS PERHUBUNGAN

Sub Unit Organisasi : 2.15.0.00.0.00.01.0002 UPTD PENGELOLAAN PERPARKIRAN

Kode	Urusan/ Bidang Urusan/ Program/ Kegiatan/ Sub Kegiatan	Indikator Kinerja			Rencana Tahun 2022					Catatan Penting	Prakiraan Maju Rencana Tahun 2023							
		Capaian Program	Keluaran Sub Kegiatan	Hasil Kegiatan	Lokasi Output Kegiatan	Target Capaian Kinerja			Pagu Indikatif (Rp.)		Sumber Dana	Target Capaian Kinerja		Kebutuhan Dana/ Pagu Indikatif (Rp.)				
						Program	Keluaran Sub Kegiatan	Hasil Kegiatan				Tolok Ukur	Target					
2																		
2																		
2	15																	
2	15	02																
2	15	02	2.0 4															
2	15	02	2.04	01	Fasilitasi Pemenuhan Persyaratan Perolehan Izin Penyelenggaraan dan Pembangunan Fasilitas Parkir Kewenangan Kabupaten/Kota dalam Sistem Pelayanan Perizinan berusaha Terintegrasi secara Elektronik	Persentase ketersediaan Sarpras perhubungan; Rasio konektivitas kabupaten/kota; Accident Rate; Tingkat pelayanan lalu lintas dan angkutan jalan; Kinerja lalu lintas kabupaten/kota; Persentase lokasi parkir yang berizin; Persentase terlaksananya pelayanan uji kendaraan berkala	Jasa Konsultasi Survei Potensi Parkir Pengembangan SIM Parkir Terinventarisnya lokasi parkir di seluruh Kabupaten Sleman Terlaksananya pelayanan perizinan parkir berbasis teknologi informasi Terlaksananya sosialisasi parkir di seluruh Kabupaten Sleman Terpilihnya pengelola/jukir taat aturan	Persentase jumlah izin parkir yang diterbitkan	Semua Kabupaten/Kota, Semua Kecamatan, Semua Kelurahan	31%; 50; 2.293; 21%; <0,7 ; 78,25% ; 53,50 %	1 ls 1 paket 17 kapanewon 17 kapanewon 17 kapanewon 15 pengelola/jukir	90 %	264,011,000	PENDAPAT AN ASLI DAERAH (PAD)		Persentase ketersediaan Sarpras perhubungan; Rasio konektivitas kabupaten/kota; Accident Rate; Tingkat pelayanan lalu lintas dan angkutan jalan; Kinerja lalu lintas kabupaten/kota; Persentase lokasi parkir yang berizin; Persentase terlaksananya pelayanan uji kendaraan berkala	31%; 50; 2.293; 21%; <0,7 ; 78,25% ; 53,50 %	32,212,100
2	15	02	2.04	02	Koordinasi dan Sinkronisasi Pengawasan Pelaksanaan Izin Penyelenggaraan dan Pembangunan Fasilitas Parkir Kewenangan Kabupaten/Kota	Persentase ketersediaan Sarpras perhubungan; Rasio konektivitas kabupaten/kota; Accident Rate; Tingkat pelayanan lalu lintas dan angkutan jalan; Kinerja lalu lintas kabupaten/kota; Persentase lokasi parkir yang berizin; Persentase terlaksananya pelayanan uji kendaraan berkala	Laptop Papan Informasi Parkir Pembinaan perparkiran Pengawasan penyelenggaraan perparkiran Penyelenggaraan perijinan perparkiran Printer Stick lamp	Persentase jumlah izin parkir yang diterbitkan	Semua Kabupaten/Kota, Semua Kecamatan, Semua Kelurahan	31%; 50; 2.293; 21%; <0,7 ; 78,25% ; 53,50 %	1 unit 28 unit 12 bulan 12 bulan 700 izin 1 unit 200 buah	90 %	1,426,424,200	PENDAPAT AN ASLI DAERAH (PAD)		Persentase ketersediaan Sarpras perhubungan; Rasio konektivitas kabupaten/kota; Accident Rate; Tingkat pelayanan lalu lintas dan angkutan jalan; Kinerja lalu lintas kabupaten/kota; Persentase lokasi parkir yang berizin; Persentase terlaksananya pelayanan uji kendaraan berkala	31%; 50; 2.293; 21%; <0,7 ; 78,25% ; 53,50 %	1,569,066,648
TOTAL																		1,601,278,748

**Program dan Kegiatan Perangkat Daerah
Kabupaten Sleman
Tahun 2022**

Unit Organisasi : 2.16.2.20.2.21.01.0000 DINAS KOMUNIKASI DAN INFORMATIKA
Sub Unit Organisasi : 2.16.2.20.2.21.01.0000 DINAS KOMUNIKASI DAN INFORMATIKA

Kode	Urusan/ Bidang Urusan/ Program/ Kegiatan/ Sub Kegiatan	Indikator Kinerja			Rencana Tahun 2022					Catatan Penting	Prakiraan Maju Rencana Tahun 2023						
		Capaian Program	Keluaran Sub Kegiatan	Hasil Kegiatan	Lokasi Output Kegiatan	Target Capaian Kinerja			Pagu Indikatif (Rp.)		Sumber Dana	Target Capaian Kinerja		Kebutuhan Dana/ Pagu Indikatif (Rp.)			
						Program	Keluaran Sub Kegiatan	Hasil Kegiatan				Tolok Ukur	Target				
2																	
2	16				URUSAN PEMERINTAHAN BIDANG KOMUNIKASI DAN INFORMATIKA					19,118,534,142					17,427,767,755		
2	16	01			PROGRAM PENUNJANG URUSAN PEMERINTAHAN DAERAH KABUPATEN/KOTA					12,662,933,417					11,667,303,255		
2	16	01	2.01		Perencanaan, Penganggaran, dan Evaluasi Kinerja Perangkat Daerah					53,172,825					54,256,130		
2	16	01	2.01	01	Penyusunan Dokumen Perencanaan Perangkat Daerah	Persentase pemenuhan kebutuhan administrasi perkantoran; Persentase pemenuhan layanan sarana dan prasarana kerja	Dokumen Perjanjian Kinerja Dokumen Perubahan Perjanjian kinerja Dokumen Perubahan Renja Dokumen Renja	Persentase ketersediaan dokumen perencanaan, penganggaran dan evaluasi kinerja perangkat daerah tepat waktu	Semua Kab/Kota, Semua Kecamatan, Semua Kelurahan	100%; 100 %	1 dokumen 1 dokumen 1 dokumen 1 dokumen	100 %	17,700,000	PENDAPATAN ASLI DAERAH (PAD)	Persentase pemenuhan kebutuhan administrasi perkantoran; Persentase pemenuhan layanan sarana dan prasarana kerja	100%; 100 %	21,019,900
2	16	01	2.01	02	Koordinasi dan Penyusunan Dokumen RKA-SKPD	Persentase pemenuhan kebutuhan administrasi perkantoran; Persentase pemenuhan layanan sarana dan prasarana kerja	Dokumen RKA - SKPD	Persentase ketersediaan dokumen perencanaan, penganggaran dan evaluasi kinerja perangkat daerah tepat waktu	Semua Kab/Kota, Semua Kecamatan, Semua Kelurahan	100%; 100 %	1 dokumen	100 %	3,870,000	PENDAPATAN ASLI DAERAH (PAD)	Persentase pemenuhan kebutuhan administrasi perkantoran; Persentase pemenuhan layanan sarana dan prasarana kerja	100%; 100 %	2,500,000
2	16	01	2.01	03	Koordinasi dan Penyusunan Dokumen Perubahan RKA-SKPD	Persentase pemenuhan kebutuhan administrasi perkantoran; Persentase pemenuhan layanan sarana dan prasarana kerja	Dokumen Perubahan RKA-SKPD	Persentase ketersediaan dokumen perencanaan, penganggaran dan evaluasi kinerja perangkat daerah tepat waktu	Semua Kab/Kota, Semua Kecamatan, Semua Kelurahan	100%; 100 %	1 Dokumen	100 %	3,330,000	PENDAPATAN ASLI DAERAH (PAD)	Persentase pemenuhan kebutuhan administrasi perkantoran; Persentase pemenuhan layanan sarana dan prasarana kerja	100%; 100 %	2,325,225
2	16	01	2.01	04	Koordinasi dan Penyusunan DPA-SKPD	Persentase pemenuhan kebutuhan administrasi perkantoran; Persentase pemenuhan layanan sarana dan prasarana kerja	Dokumen DPA-SKPD	Persentase ketersediaan dokumen perencanaan, penganggaran dan evaluasi kinerja perangkat daerah tepat waktu	Semua Kab/Kota, Semua Kecamatan, Semua Kelurahan	100%; 100 %	1 Dokumen	100 %	4,194,450	PENDAPATAN ASLI DAERAH (PAD)	Persentase pemenuhan kebutuhan administrasi perkantoran; Persentase pemenuhan layanan sarana dan prasarana kerja	100%; 100 %	2,325,225
2	16	01	2.01	05	Koordinasi dan Penyusunan Perubahan DPA-SKPD	Persentase pemenuhan kebutuhan administrasi perkantoran; Persentase pemenuhan layanan sarana dan prasarana kerja	Dokumen Perubahan DPA-SKPD	Persentase ketersediaan dokumen perencanaan, penganggaran dan evaluasi kinerja perangkat daerah tepat waktu	Semua Kab/Kota, Semua Kecamatan, Semua Kelurahan	100%; 100 %	1 Dokumen	100 %	3,834,450	PENDAPATAN ASLI DAERAH (PAD)	Persentase pemenuhan kebutuhan administrasi perkantoran; Persentase pemenuhan layanan sarana dan prasarana kerja	100%; 100 %	2,325,225
2	16	01	2.01	07	Evaluasi Kinerja Perangkat Daerah	Persentase pemenuhan kebutuhan administrasi perkantoran; Persentase pemenuhan layanan sarana dan prasarana kerja	Dokumen Laporan Evaluasi Kinerja Dokumen pengendalian dan evaluasi terhadap hasil perencanaan Dokumen pengendalian dan evaluasi terhadap kebijakan Dokumen pengendalian dan evaluasi terhadap pelaksanaan	Persentase ketersediaan dokumen perencanaan, penganggaran dan evaluasi kinerja perangkat daerah tepat waktu	Semua Kab/Kota, Semua Kecamatan, Semua Kelurahan	100%; 100 %	1 dokumen 1 dokumen 1 dokumen 4 dokumen	100 %	20,243,925	PENDAPATAN ASLI DAERAH (PAD)	Persentase pemenuhan kebutuhan administrasi perkantoran; Persentase pemenuhan layanan sarana dan prasarana kerja	100%; 100 %	23,760,555
2	16	01	2.02		Administrasi Keuangan Perangkat Daerah					5,148,075,432					5,464,928,190		
2	16	01	2.02	01	Penyediaan Gaji dan Tunjangan ASN	Persentase pemenuhan kebutuhan administrasi perkantoran; Persentase pemenuhan layanan sarana dan prasarana kerja	Pembayaran Gaji dan Tunjangan Pembayaran insentif pemungutan retribusi daerah Pembayaran iuran BPJS Pembayaran TPP Pembayaran tunjangan penghasilan berdasarkan kelangkaan profesi	Persentase pembayaran gaji, tunjangan, TPP, iuran BPJS dan laporan keuangan tepat waktu	Semua Kab/Kota, Semua Kecamatan, Semua Kelurahan	100%; 100 %	12 Bulan 4 triwulan 12 bulan 12 bulan 12 bulan	100 %	4,933,137,682	Dana Transfer Umum- Dana Alokasi Umum	Persentase pemenuhan kebutuhan administrasi perkantoran; Persentase pemenuhan layanan sarana dan prasarana kerja	100%; 100 %	5,241,842,040

**Program dan Kegiatan Perangkat Daerah
Kabupaten Sleman
Tahun 2022**

Unit Organisasi : 2.16.2.20.2.21.01.0000 DINAS KOMUNIKASI DAN INFORMATIKA
Sub Unit Organisasi : 2.16.2.20.2.21.01.0000 DINAS KOMUNIKASI DAN INFORMATIKA

Kode	Urusan/ Bidang Urusan/ Program/ Kegiatan/ Sub Kegiatan	Indikator Kinerja			Rencana Tahun 2022					Catatan Penting	Prakiraan Maju Rencana Tahun 2023			
		Capaian Program	Keluaran Sub Kegiatan	Hasil Kegiatan	Lokasi Output Kegiatan	Target Capaian Kinerja			Pagu Indikatif (Rp.)		Sumber Dana	Target Capaian Kinerja		Kebutuhan Dana/ Pagu Indikatif (Rp.)
						Program	Keluaran Sub Kegiatan	Hasil Kegiatan				Tolok Ukur	Target	
2.16.01.2.02.03	Pelaksanaan Penatausahaan dan Pengujian/Verifikasi Keuangan SKPD	Persentase pemenuhan kebutuhan administrasi perkantoran; Persentase pemenuhan layanan sarana dan prasarana kerja	Pembayaran honorarium pengelola keuangan dan barang	Persentase pembayaran gaji, tunjangan, TPP, iuran BPJS dan laporan keuangan tepat waktu	Semua Kab/Kota, Semua Kecamatan, Semua Kelurahan	100%; 100 %	12 bulan	100 %	202,475,000	PENDAPATAN ASLI DAERAH (PAD)		Persentase pemenuhan kebutuhan administrasi perkantoran; Persentase pemenuhan layanan sarana dan prasarana kerja	100%; 100 %	210,000,000
2.16.01.2.02.07	Koordinasi dan Penyusunan Laporan Keuangan Bulanan/Triwulanan/Semesteran SKPD	Persentase pemenuhan kebutuhan administrasi perkantoran; Persentase pemenuhan layanan sarana dan prasarana kerja	Laporan aset/BMD semesteran Laporan keuangan semesteran	Persentase pembayaran gaji, tunjangan, TPP, iuran BPJS dan laporan keuangan tepat waktu	Semua Kab/Kota, Semua Kecamatan, Semua Kelurahan	100%; 100 %	2 dokumen 2 dokumen	100 %	12,462,750	PENDAPATAN ASLI DAERAH (PAD)		Persentase pemenuhan kebutuhan administrasi perkantoran; Persentase pemenuhan layanan sarana dan prasarana kerja	100%; 100 %	13,086,150
2.16.01.2.05	Administrasi Kepegawaian Perangkat Daerah								98,193,495					100,000,000
2.16.01.2.05.03	Pendataan dan Pengolahan Administrasi Kepegawaian	Persentase pemenuhan kebutuhan administrasi perkantoran; Persentase pemenuhan layanan sarana dan prasarana kerja	Laporan pelaksanaan roadmap reformasi birokrasi Layanan administrasi kepegawaian	Persentase layanan administrasi kepegawaian dan pembayaran tenaga non PNS/PHL tepat waktu	Semua Kab/Kota, Semua Kecamatan, Semua Kelurahan	100%; 100 %	1 dokumen 12 Bulan	100 %	98,193,495	PENDAPATAN ASLI DAERAH (PAD)		Persentase pemenuhan kebutuhan administrasi perkantoran; Persentase pemenuhan layanan sarana dan prasarana kerja	100%; 100 %	100,000,000
2.16.01.2.06	Administrasi Umum Perangkat Daerah								207,942,360					257,036,625
2.16.01.2.06.01	Penyediaan Komponen Instalasi Listrik/Penerangan Bangunan Kantor	Persentase pemenuhan kebutuhan administrasi perkantoran; Persentase pemenuhan layanan sarana dan prasarana kerja	Alat Listrik	Persentase pemenuhan layanan administrasi umum	Semua Kab/Kota, Semua Kecamatan, Semua Kelurahan	100%; 100 %	8 unit	100 %	4,381,470	PENDAPATAN ASLI DAERAH (PAD)		Persentase pemenuhan kebutuhan administrasi perkantoran; Persentase pemenuhan layanan sarana dan prasarana kerja	100%; 100 %	5,000,000
2.16.01.2.06.04	Penyediaan Bahan Logistik Kantor	Persentase pemenuhan kebutuhan administrasi perkantoran; Persentase pemenuhan layanan sarana dan prasarana kerja	Alat Tulis Kantor Makan minum rapat	Persentase pemenuhan layanan administrasi umum	Semua Kab/Kota, Semua Kecamatan, Semua Kelurahan	100%; 100 %	1 Paket 12 bulan	100 %	63,543,690	PENDAPATAN ASLI DAERAH (PAD)		Persentase pemenuhan kebutuhan administrasi perkantoran; Persentase pemenuhan layanan sarana dan prasarana kerja	100%; 100 %	84,086,625
2.16.01.2.06.05	Penyediaan Barang Cetak dan Penggandaan	Persentase pemenuhan kebutuhan administrasi perkantoran; Persentase pemenuhan layanan sarana dan prasarana kerja	Layanan cetak dan penggandaan dokumen	Persentase pemenuhan layanan administrasi umum	Semua Kab/Kota, Semua Kecamatan, Semua Kelurahan	100%; 100 %	12 bulan	100 %	9,499,950	PENDAPATAN ASLI DAERAH (PAD)		Persentase pemenuhan kebutuhan administrasi perkantoran; Persentase pemenuhan layanan sarana dan prasarana kerja	100%; 100 %	10,450,000
2.16.01.2.06.08	Fasilitasi Kunjungan Tamu	Persentase pemenuhan kebutuhan administrasi perkantoran; Persentase pemenuhan layanan sarana dan prasarana kerja	Layanan makan minum tamu	Persentase pemenuhan layanan administrasi umum	Semua Kab/Kota, Semua Kecamatan, Semua Kelurahan	100%; 100 %	12 bulan	100 %	12,750,000	PENDAPATAN ASLI DAERAH (PAD)		Persentase pemenuhan kebutuhan administrasi perkantoran; Persentase pemenuhan layanan sarana dan prasarana kerja	100%; 100 %	20,000,000
2.16.01.2.06.09	Penyelenggaraan Rapat Koordinasi dan Konsultasi SKPD	Persentase pemenuhan kebutuhan administrasi perkantoran; Persentase pemenuhan layanan sarana dan prasarana kerja	Layanan perjalanan dinas dalam daerah Layanan perjalanan dinas luar daerah	Persentase pemenuhan layanan administrasi umum	Semua Kab/Kota, Semua Kecamatan, Semua Kelurahan	100%; 100 %	12 bulan 12 bulan	100 %	95,544,000	PENDAPATAN ASLI DAERAH (PAD)		Persentase pemenuhan kebutuhan administrasi perkantoran; Persentase pemenuhan layanan sarana dan prasarana kerja	100%; 100 %	112,500,000
2.16.01.2.06.10	Penatausahaan Arsip Dinamis pada SKPD	Persentase pemenuhan kebutuhan administrasi perkantoran; Persentase pemenuhan layanan sarana dan prasarana kerja	Layanan arsip dan perpustakaan	Persentase pemenuhan layanan administrasi umum	Semua Kab/Kota, Semua Kecamatan, Semua Kelurahan	100%; 100 %	12 bulan	100 %	9,170,325	PENDAPATAN ASLI DAERAH (PAD)		Persentase pemenuhan kebutuhan administrasi perkantoran; Persentase pemenuhan layanan sarana dan prasarana kerja	100%; 100 %	10,000,000
2.16.01.2.06.11	Dukungan Pelaksanaan Sistem Pemerintahan Berbasis Elektronik pada SKPD	Persentase pemenuhan kebutuhan administrasi perkantoran; Persentase pemenuhan layanan sarana dan prasarana kerja	Pengelolaan informasi dan dokumen PD	Persentase pemenuhan layanan administrasi umum	Semua Kab/Kota, Semua Kecamatan, Semua Kelurahan	100%; 100 %	12 bulan	100 %	13,052,925	PENDAPATAN ASLI DAERAH (PAD)		Persentase pemenuhan kebutuhan administrasi perkantoran; Persentase pemenuhan layanan sarana dan prasarana kerja	100%; 100 %	15,000,000

**Program dan Kegiatan Perangkat Daerah
Kabupaten Sleman
Tahun 2022**

Unit Organisasi : 2.16.2.20.2.21.01.0000 DINAS KOMUNIKASI DAN INFORMATIKA
Sub Unit Organisasi : 2.16.2.20.2.21.01.0000 DINAS KOMUNIKASI DAN INFORMATIKA

Kode	Kode	Kode	Kode	Kode	Kode	Kode	Indikator Kinerja			Rencana Tahun 2022				Catatan Penting	Prakiraan Maju Rencana Tahun 2023					
							Urusan/ Bidang Urusan/ Program/ Kegiatan/ Sub Kegiatan	Capaian Program	Keluaran Sub Kegiatan	Hasil Kegiatan	Lokasi Output Kegiatan	Target Capaian Kinerja			Pagu Indikatif (Rp.)	Sumber Dana	Target Capaian Kinerja		Kebutuhan Dana/ Pagu Indikatif (Rp.)	
												Program	Keluaran Sub Kegiatan				Hasil Kegiatan	Tolok Ukur		Target
2	16	01	2.08				Penyediaan Jasa Penunjang Urusan Pemerintahan Daerah			6,877,912,305					5,490,674,810					
2	16	01	2.08	01	Penyediaan Jasa Surat Menyurat	Persentase pemenuhan kebutuhan administrasi perkantoran; Persentase pemenuhan layanan sarana dan prasarana kerja	Layanan surat menyurat	Persentase pemenuhan layanan administrasi umum	Semua Kab/Kota, Semua Kecamatan, Semua Kelurahan	100%; 100 %	12 bulan	100 %	8,021,125	PENDAPATAN ASLI DAERAH (PAD)		Persentase pemenuhan kebutuhan administrasi perkantoran; Persentase pemenuhan layanan sarana dan prasarana kerja	100%; 100 %	8,800,000		
2	16	01	2.08	02	Penyediaan Jasa Komunikasi, Sumber Daya Air dan Listrik	Persentase pemenuhan kebutuhan administrasi perkantoran; Persentase pemenuhan layanan sarana dan prasarana kerja	Pembayaran free wifi padukuhan Pembayaran Jasa Langganan Internet Pembayaran Jasa Langganan Telepon, Listrik dan Surat Kabar	Persentase pemenuhan layanan administrasi umum	Semua Kab/Kota, Semua Kecamatan, Semua Kelurahan	100%; 100 %	12 bulan 9 Bulan 12 bulan	100 %	6,627,340,000	PENDAPATAN ASLI DAERAH (PAD)		Persentase pemenuhan kebutuhan administrasi perkantoran; Persentase pemenuhan layanan sarana dan prasarana kerja	100%; 100 %	5,216,874,810		
2	16	01	2.08	04	Penyediaan Jasa Pelayanan Umum Kantor	Persentase pemenuhan kebutuhan administrasi perkantoran; Persentase pemenuhan layanan sarana dan prasarana kerja	Pelayanan keamanan dan kebersihan kantor	Persentase pemenuhan layanan administrasi umum	Semua Kab/Kota, Semua Kecamatan, Semua Kelurahan	100%; 100 %	12 Bulan	100 %	242,551,180	PENDAPATAN ASLI DAERAH (PAD)		Persentase pemenuhan kebutuhan administrasi perkantoran; Persentase pemenuhan layanan sarana dan prasarana kerja	100%; 100 %	265,000,000		
2	16	01	2.09				Pemeliharaan Barang Milik Daerah Penunjang Urusan Pemerintahan Daerah			277,637,000					300,407,500					
2	16	01	2.09	02	Penyediaan Jasa Pemeliharaan, Biaya Pemeliharaan, Pajak, dan Perizinan Kendaraan Dinas Operasional atau Lapangan	Persentase pemenuhan kebutuhan administrasi perkantoran; Persentase pemenuhan layanan sarana dan prasarana kerja	Layanan pemeliharaan kendaraan dinas Layanan penyediaan BBM kendaraan	Persentase pemenuhan kebutuhan pemeliharaan BMD	Semua Kab/Kota, Semua Kecamatan, Semua Kelurahan	100%; 100 %	12 bulan 12 bulan	100 %	189,952,000	PENDAPATAN ASLI DAERAH (PAD)		Persentase pemenuhan kebutuhan administrasi perkantoran; Persentase pemenuhan layanan sarana dan prasarana kerja	100%; 100 %	200,000,000		
2	16	01	2.09	05	Pemeliharaan Mebel	Persentase pemenuhan kebutuhan administrasi perkantoran; Persentase pemenuhan layanan sarana dan prasarana kerja	Layanan Pemeliharaan Meubeler	Persentase pemenuhan kebutuhan pemeliharaan BMD	Semua Kab/Kota, Semua Kecamatan, Semua Kelurahan	100%; 100 %	12 Bulan	100 %	5,000,000	PENDAPATAN ASLI DAERAH (PAD)		Persentase pemenuhan kebutuhan administrasi perkantoran; Persentase pemenuhan layanan sarana dan prasarana kerja	100%; 100 %	5,407,500		
2	16	01	2.09	06	Pemeliharaan Peralatan dan Mesin Lainnya	Persentase pemenuhan kebutuhan administrasi perkantoran; Persentase pemenuhan layanan sarana dan prasarana kerja	Pemeliharaan/perbaikan peralatan kerja	Persentase pemenuhan kebutuhan pemeliharaan BMD	Semua Kab/Kota, Semua Kecamatan, Semua Kelurahan	100%; 100 %	12 bulan	100 %	29,685,000	PENDAPATAN ASLI DAERAH (PAD)		Persentase pemenuhan kebutuhan administrasi perkantoran; Persentase pemenuhan layanan sarana dan prasarana kerja	100%; 100 %	35,000,000		
2	16	01	2.09	09	Pemeliharaan/Rehabilitasi Gedung Kantor dan Bangunan Lainnya	Persentase pemenuhan kebutuhan administrasi perkantoran; Persentase pemenuhan layanan sarana dan prasarana kerja	Pemeliharaan gedung kantor	Persentase pemenuhan kebutuhan pemeliharaan BMD	Semua Kab/Kota, Semua Kecamatan, Semua Kelurahan	100%; 100 %	12 bulan	100 %	53,000,000	PENDAPATAN ASLI DAERAH (PAD)		Persentase pemenuhan kebutuhan administrasi perkantoran; Persentase pemenuhan layanan sarana dan prasarana kerja	100%; 100 %	60,000,000		
2	16	02					PROGRAM INFORMASI DAN KOMUNIKASI PUBLIK			1,900,426,000					1,040,464,500					
2	16	02	2.01				Pengelolaan Informasi dan Komunikasi Publik Pemerintah Daerah Kabupaten/Kota			1,900,426,000					1,040,464,500					
2	16	02	2.01	04	Pengelolaan Konten dan Perencanaan Media Komunikasi Publik	Persentase aduan masyarakat terlayani; Persentase sasaran penyebaran informasi publik, mengetahui kebijakan dan program prioritas pemerintah dan pemerintah daerah kabupaten	Desain grafis PORDA Film/video promosi dan publikasi PORDA Liputan harian media cetak/online Monitoring dan evaluasi konten website Pengelolaan media center daerah Pengelolaan media sosial (twitter, facebook dan instagram)	Persentase informasi dan aduan masyarakat yg ditindaklanjuti	Semua Kab/Kota, Semua Kecamatan, Semua Kelurahan	100 %; 75 %	1 paket 2 paket 6 kali 48 PD 12 bulan 12 bulan	80 %	587,311,225	PENDAPATAN ASLI DAERAH (PAD)		Persentase aduan masyarakat terlayani; Persentase sasaran penyebaran informasi publik, mengetahui kebijakan dan program prioritas pemerintah dan pemerintah daerah kabupaten	100 %; 75 %	175,000,000		

**Program dan Kegiatan Perangkat Daerah
Kabupaten Sleman
Tahun 2022**

Unit Organisasi : 2.16.2.20.2.21.01.0000 DINAS KOMUNIKASI DAN INFORMATIKA
Sub Unit Organisasi : 2.16.2.20.2.21.01.0000 DINAS KOMUNIKASI DAN INFORMATIKA

Kode	Kode	Kode	Kode	Kode	Kode	Kode	Kode	Kode	Kode	Kode	Kode	Kode	Indikator Kinerja			Rencana Tahun 2022				Catatan Penting	Prakiraan Maju Rencana Tahun 2023				
													Capaian Program	Keluaran Sub Kegiatan	Hasil Kegiatan	Lokasi Output Kegiatan	Target Capaian Kinerja				Pagu Indikatif (Rp.)	Sumber Dana	Target Capaian Kinerja		Kebutuhan Dana/Pagu Indikatif (Rp.)
																	Program	Keluaran Sub Kegiatan	Hasil Kegiatan				Tolok Ukur	Target	
2	16	02	2.01	06	Pelayanan Informasi Publik	Persentase aduan masyarakat terlayani;Persentase masyarakat yang menjadi sasaran penyebaran informasi publik, mengetahui kebijakan dan program prioritas pemerintah dan pemerintah daerah kabupaten	Dokumen monev pelayanan informasi publik Pembinaan PPID Pembantu	Persentase informasi dan aduan masyarakat yg ditindaklanjuti	Semua Kab/Kota, Semua Kecamatan, Semua Kelurahan	100 %;75 %	12 dokumen 48 PD	80 %	24,750,000	PENDAPATAN ASLI DAERAH (PAD)		Persentase aduan masyarakat terlayani;Persentase masyarakat yang menjadi sasaran penyebaran informasi publik, mengetahui kebijakan dan program prioritas pemerintah dan pemerintah daerah kabupaten	100 %;75 %	32,000,000							
2	16	02	2.01	07	Layanan Hubungan Media	Persentase aduan masyarakat terlayani;Persentase masyarakat yang menjadi sasaran penyebaran informasi publik, mengetahui kebijakan dan program prioritas pemerintah dan pemerintah daerah kabupaten	Advertorial media (PORDA) Banner PORDA Buku kerja Jumpa pers Jumpa pers PORDA Kalender dinding Penayangan videotron dan media sosial Produksi penayangan hari jadi Sleman Publikasi kebijakan oleh wartawan Publikasi kebijakan Pemerintah Daerah di Kelurahan Trihanggo Spanduk PORDA	Persentase informasi dan aduan masyarakat yg ditindaklanjuti	Semua Kab/Kota, Semua Kecamatan, Semua Kelurahan	100 %;75 %	5 media 205 unit 50 Buku 6 kali 25 media 50 eksemplar 250 kali 1 paket 1 kali 2 media 200 unit	80 %	917,086,600	PENDAPATAN ASLI DAERAH (PAD)		Persentase aduan masyarakat terlayani;Persentase masyarakat yang menjadi sasaran penyebaran informasi publik, mengetahui kebijakan dan program prioritas pemerintah dan pemerintah daerah kabupaten	100 %;75 %	448,464,500							
2	16	02	2.01	09	Manajemen Komunikasi Krisis	Persentase aduan masyarakat terlayani;Persentase masyarakat yang menjadi sasaran penyebaran informasi publik, mengetahui kebijakan dan program prioritas pemerintah dan pemerintah daerah kabupaten	Dokumen aduan/keluhan Pelayanan aduan ke Pemkab Sleman	Persentase informasi dan aduan masyarakat yg ditindaklanjuti	Semua Kab/Kota, Semua Kecamatan, Semua Kelurahan	100 %;75 %	12 dokumen 12 bulan	80 %	264,638,200	PENDAPATAN ASLI DAERAH (PAD)		Persentase aduan masyarakat terlayani;Persentase masyarakat yang menjadi sasaran penyebaran informasi publik, mengetahui kebijakan dan program prioritas pemerintah dan pemerintah daerah kabupaten	100 %;75 %	290,000,000							
2	16	02	2.01	10	Penguatan Kapasitas Sumber Daya Komunikasi Publik	Persentase aduan masyarakat terlayani;Persentase masyarakat yang menjadi sasaran penyebaran informasi publik, mengetahui kebijakan dan program prioritas pemerintah dan pemerintah daerah kabupaten	Workshop Jurnalistik	Persentase informasi dan aduan masyarakat yg ditindaklanjuti	Semua Kab/Kota, Semua Kecamatan, Semua Kelurahan	100 %;75 %	2 angkatan	80 %	60,000,000	PENDAPATAN ASLI DAERAH (PAD)		Persentase aduan masyarakat terlayani;Persentase masyarakat yang menjadi sasaran penyebaran informasi publik, mengetahui kebijakan dan program prioritas pemerintah dan pemerintah daerah kabupaten	100 %;75 %	15,000,000							
2	16	02	2.01	12	Penyelenggaraan Hubungan Masyarakat, Media dan Kemitraan Komunitas	Persentase aduan masyarakat terlayani;Persentase masyarakat yang menjadi sasaran penyebaran informasi publik, mengetahui kebijakan dan program prioritas pemerintah dan pemerintah daerah kabupaten	Pembinaan komunitas Pendampingan KIM Pendampingan KIM Tingkat Desa	Persentase informasi dan aduan masyarakat yg ditindaklanjuti	Semua Kab/Kota, Semua Kecamatan, Semua Kelurahan	100 %;75 %	1 komunitas 15 kelompok 17 kecamatan	80 %	46,639,975	PENDAPATAN ASLI DAERAH (PAD)		Persentase aduan masyarakat terlayani;Persentase masyarakat yang menjadi sasaran penyebaran informasi publik, mengetahui kebijakan dan program prioritas pemerintah dan pemerintah daerah kabupaten	100 %;75 %	80,000,000							
2	16	03			PROGRAM APLIKASI INFORMATIKA							4,555,174,725						4,720,000,000							
2	16	03	2.01		Pengelolaan Nama Domain yang telah Ditetapkan oleh Pemerintah Pusat dan Sub Domain di Lingkup Pemerintah Daerah Kabupaten/Kota							2,063,692,250							1,100,000,000						

**Program dan Kegiatan Perangkat Daerah
Kabupaten Sleman
Tahun 2022**

Unit Organisasi : 2.16.2.20.2.21.01.0000 DINAS KOMUNIKASI DAN INFORMATIKA
Sub Unit Organisasi : 2.16.2.20.2.21.01.0000 DINAS KOMUNIKASI DAN INFORMATIKA

Kode	Kode	Kode	Kode	Kode	Kode	Kode	Kode	Kode	Kode	Kode	Kode	Kode	Kode	Kode	Kode	Kode	Kode	Kode	Indikator Kinerja			Rencana Tahun 2022				Catatan Penting	Prakiraan Maju Rencana Tahun 2023				
																			Capaian Program	Keluaran Sub Kegiatan	Hasil Kegiatan	Lokasi Output Kegiatan	Target Capaian Kinerja				Pagu Indikatif (Rp.)	Sumber Dana	Target Capaian Kinerja		Kebutuhan Dana/Pagu Indikatif (Rp.)
																							Program	Keluaran Sub Kegiatan	Hasil Kegiatan				Tolok Ukur	Target	
2	16	03	2.01	03	Penyelenggaraan Sistem Jaringan Intra Pemerintah Daerah	Persentase layanan publik yang diselenggarakan secara online dan terintegrasi;Persentase perangkat daerah yang terhubung dengan akses internet yang disediakan oleh Dinas Kominfo; Persentase free wifi padukuhan	Pembangunan fasilitas free wifi wilayah Sleman Barat Pembangunan fasilitas free wifi wilayah Sleman Tengah Pembangunan fasilitas free wifi wilayah Sleman Timur Pengembangan CCTV publik Pengembangan jaringan LAN Sistem keamanan CCTV publik	Persentase Infrastruktur Jaringan Komputer	Semua Kab/Kota, Semua Kecamatan, Semua Kelurahan	50 SIM;100%;92.33%	1 Paket 1 Paket 1 Paket 1 titik 1 paket	10 %	2,063,692,250	PENDAPATAN ASLI DAERAH (PAD)		Persentase layanan publik yang diselenggarakan secara online dan terintegrasi;Persentase perangkat daerah yang terhubung dengan akses internet yang disediakan oleh Dinas Kominfo; Persentase free wifi padukuhan	50 SIM;100%;92.33%	1,100,000,000													
2	16	03	2.02		Pengelolaan e-government Di Lingkup Pemerintah Daerah Kabupaten/Kota														2,491,482,475				3,620,000,000								
2	16	03	2.02	01	Penatalaksanaan dan Pengawasan e-government dalam Penyelenggaraan Pemerintahan Daerah Kabupaten/Kota	Persentase layanan publik yang diselenggarakan secara online dan terintegrasi;Persentase perangkat daerah yang terhubung dengan akses internet yang disediakan oleh Dinas Kominfo; Persentase free wifi padukuhan	Optimalisasi konten website Pendampingan implementasi sistem informasi Pengelolaan informasi broadcast Pengelolaan SMS Gateway	Cakupan pengelolaan jaringan komputer, layanan berbasis digital dan layanan terintegrasi	Semua Kab/Kota, Semua Kecamatan, Semua Kelurahan	50 SIM;100%;92.33%	1 domain 12 bulan 6 sender ID 12 bulan	90 %	268,502,750	PENDAPATAN ASLI DAERAH (PAD)		Persentase layanan publik yang diselenggarakan secara online dan terintegrasi;Persentase perangkat daerah yang terhubung dengan akses internet yang disediakan oleh Dinas Kominfo; Persentase free wifi padukuhan	50 SIM;100%;92.33%	300,000,000													
2	16	03	2.02	03	Pengelolaan Pusat Data Pemerintahan Daerah	Persentase layanan publik yang diselenggarakan secara online dan terintegrasi;Persentase perangkat daerah yang terhubung dengan akses internet yang disediakan oleh Dinas Kominfo; Persentase free wifi padukuhan	Operasional data center Sistem back up server/storage Surveillance ISO 27001	Cakupan pengelolaan jaringan komputer, layanan berbasis digital dan layanan terintegrasi	Semua Kab/Kota, Semua Kecamatan, Semua Kelurahan	50 SIM;100%;92.33%	12 bulan 1 paket 1 paket	90 %	785,041,725	PENDAPATAN ASLI DAERAH (PAD)		Persentase layanan publik yang diselenggarakan secara online dan terintegrasi;Persentase perangkat daerah yang terhubung dengan akses internet yang disediakan oleh Dinas Kominfo; Persentase free wifi padukuhan	50 SIM;100%;92.33%	1,600,000,000													
2	16	03	2.02	04	Penyelenggaraan Sistem Komunikasi Intra Pemerintah Daerah	Persentase layanan publik yang diselenggarakan secara online dan terintegrasi;Persentase perangkat daerah yang terhubung dengan akses internet yang disediakan oleh Dinas Kominfo; Persentase free wifi padukuhan	Dokumen perangkat telekomunikasi Pemeliharaan CCTV Pemeliharaan finger print SKPD Pemeliharaan jaringan LAN SKPD/Desa Pemeliharaan komputer Pemeliharaan perangkat wireless SKPD/Desa Pemeliharaan tower/grounding Pemeliharaan VoIP Pengadaan suku cadang free wifi padukuhan	Cakupan pengelolaan jaringan komputer, layanan berbasis digital dan layanan terintegrasi	Semua Kab/Kota, Semua Kecamatan, Semua Kelurahan	50 SIM;100%;92.33%	1 dokumen 6 bulan 6 bulan 6 bulan 1 bulan 6 bulan 5 bulan 4 bulan 1 paket	90 %	688,431,225	PENDAPATAN ASLI DAERAH (PAD)		Persentase layanan publik yang diselenggarakan secara online dan terintegrasi;Persentase perangkat daerah yang terhubung dengan akses internet yang disediakan oleh Dinas Kominfo; Persentase free wifi padukuhan	50 SIM;100%;92.33%	900,000,000													
2	16	03	2.02	06	Koordinasi dan Sinkronisasi Data dan Informasi Elektronik	Persentase layanan publik yang diselenggarakan secara online dan terintegrasi;Persentase perangkat daerah yang terhubung dengan akses internet yang disediakan oleh Dinas Kominfo; Persentase free wifi padukuhan	Pengelolaan laboratorium komputer Pengelolaan smart room Wall display ruang rapat gedung bupati	Cakupan pengelolaan jaringan komputer, layanan berbasis digital dan layanan terintegrasi	Semua Kab/Kota, Semua Kecamatan, Semua Kelurahan	50 SIM;100%;92.33%	12 bulan 12 bulan 1 paket	90 %	68,237,200	PENDAPATAN ASLI DAERAH (PAD)		Persentase layanan publik yang diselenggarakan secara online dan terintegrasi;Persentase perangkat daerah yang terhubung dengan akses internet yang disediakan oleh Dinas Kominfo; Persentase free wifi padukuhan	50 SIM;100%;92.33%	70,000,000													

**Program dan Kegiatan Perangkat Daerah
Kabupaten Sleman
Tahun 2022**

Unit Organisasi : 2.16.2.20.2.21.01.0000 DINAS KOMUNIKASI DAN INFORMATIKA
Sub Unit Organisasi : 2.16.2.20.2.21.01.0000 DINAS KOMUNIKASI DAN INFORMATIKA

Kode	Urusan/ Bidang Urusan/ Program/ Kegiatan/ Sub Kegiatan	Indikator Kinerja			Rencana Tahun 2022					Catatan Penting	Prakiraan Maju Rencana Tahun 2023			
		Capaian Program	Keluaran Sub Kegiatan	Hasil Kegiatan	Lokasi Output Kegiatan	Target Capaian Kinerja			Pagu Indikatif (Rp.)		Sumber Dana	Target Capaian Kinerja		Kebutuhan Dana/ Pagu Indikatif (Rp.)
						Program	Keluaran Sub Kegiatan	Hasil Kegiatan				Tolok Ukur	Target	
2 16 03 2.02 07	Pengembangan Aplikasi dan Proses Bisnis Pemerintahan Berbasis Elektronik	Persentase layanan publik yang diselenggarakan secara online dan terintegrasi; Persentase perangkat daerah yang terhubung dengan akses internet yang disediakan oleh Dinas Kominfo; Persentase free wifi padukuhan	Pengelolaan aplikasi layanan pemerintahan Pengelolaan jenis pajak yang dapat dibayarkan online melalui bank Pengelolaan jumlah bank penerima pembayaran pajak Sleman Pengelolaan sistem data base	Cakupan pengelolaan jaringan komputer, layanan berbasis digital dan layanan terintegrasi	Semua Kab/Kota, Semua Kecamatan, Semua Kelurahan	50 SIM;100%;92.33%	12 bulan 10 pajak 12 bulan	90 %	430,801,650	PENDAPATAN ASLI DAERAH (PAD)		Persentase layanan publik yang diselenggarakan secara online dan terintegrasi; Persentase perangkat daerah yang terhubung dengan akses internet yang disediakan oleh Dinas Kominfo; Persentase free wifi padukuhan	50 SIM;100%;92.33%	450,000,000
2 16 03 2.02 10	Pengembangan dan Pengelolaan Sumber Daya Teknologi Informasi dan Komunikasi Pemerintah Daerah	Persentase layanan publik yang diselenggarakan secara online dan terintegrasi; Persentase perangkat daerah yang terhubung dengan akses internet yang disediakan oleh Dinas Kominfo; Persentase free wifi padukuhan	Fasilitasi pengurusan ijin bagi komunitas radio Pemungutan retribusi pengendalian menara telekomunikasi Pengawasan dan pengendalian menara telekomunikasi	Cakupan pengelolaan jaringan komputer, layanan berbasis digital dan layanan terintegrasi	Semua Kab/Kota, Semua Kecamatan, Semua Kelurahan	50 SIM;100%;92.33%	10 ijin 400 menara 400 menara	90 %	250,467,925	PENDAPATAN ASLI DAERAH (PAD)		Persentase layanan publik yang diselenggarakan secara online dan terintegrasi; Persentase perangkat daerah yang terhubung dengan akses internet yang disediakan oleh Dinas Kominfo; Persentase free wifi padukuhan	50 SIM;100%;92.33%	300,000,000
2 20	URUSAN PEMERINTAHAN BIDANG STATISTIK								203,626,325				147,534,780	
2 20 02	PROGRAM PENYELENGGARAAN STATISTIK SEKTORAL								203,626,325				147,534,780	
2 20 02 2.01	Penyelenggaraan Statistik Sektoral di Lingkup Daerah Kabupaten/Kota								203,626,325				147,534,780	
2 20 02 2.01 01	Koordinasi dan Sinkronisasi Pengumpulan, Pengolahan, Analisis dan Diseminasi Data Statistik Sektoral	Persentase OPD yang menggunakan data statistik dalam melakukan evaluasi pembangunan daerah; Persentase Organisasi Perangkat Daerah (OPD) yang menggunakan data statistik dalam menyusun perencanaan pembangunan daerah	Analisis nilai tukar petani Indeks gini Leaflet	Ketersediaan data statistik sektoral	Semua Kab/Kota, Semua Kecamatan, Semua Kelurahan	100 %;100 %	1 dokumen 1 dokumen 500 lembar	4 kegiatan	105,234,000	PENDAPATAN ASLI DAERAH (PAD)		Persentase OPD yang menggunakan data statistik dalam melakukan evaluasi pembangunan daerah; Persentase Organisasi Perangkat Daerah (OPD) yang menggunakan data statistik dalam menyusun perencanaan pembangunan daerah	100 %;100 %	113,810,500
2 20 02 2.01 02	Peningkatan kapasitas SDM Pemerintah Daerah dalam Peningkatan Mutu Statistik Daerah yang Terintegrasi	Persentase OPD yang menggunakan data statistik dalam melakukan evaluasi pembangunan daerah; Persentase Organisasi Perangkat Daerah (OPD) yang menggunakan data statistik dalam menyusun perencanaan pembangunan daerah	Bimbingan Teknis Statistik Sektoral	Ketersediaan data statistik sektoral	Semua Kab/Kota, Semua Kecamatan, Semua Kelurahan	100 %;100 %	1 Kali	4 kegiatan	4,569,825	PENDAPATAN ASLI DAERAH (PAD)		Persentase OPD yang menggunakan data statistik dalam melakukan evaluasi pembangunan daerah; Persentase Organisasi Perangkat Daerah (OPD) yang menggunakan data statistik dalam menyusun perencanaan pembangunan daerah	100 %;100 %	7,105,500

**Program dan Kegiatan Perangkat Daerah
Kabupaten Sleman
Tahun 2022**

Unit Organisasi : 2.16.2.20.2.21.01.0000 DINAS KOMUNIKASI DAN INFORMATIKA
Sub Unit Organisasi : 2.16.2.20.2.21.01.0000 DINAS KOMUNIKASI DAN INFORMATIKA

Kode	Urusan/ Bidang Urusan/ Program/ Kegiatan/ Sub Kegiatan	Indikator Kinerja			Rencana Tahun 2022					Catatan Penting	Prakiraan Maju Rencana Tahun 2023								
		Capaian Program	Keluaran Sub Kegiatan	Hasil Kegiatan	Lokasi Output Kegiatan	Target Capaian Kinerja			Pagu Indikatif (Rp.)		Sumber Dana	Target Capaian Kinerja		Kebutuhan Dana/ Pagu Indikatif (Rp.)					
						Program	Keluaran Sub Kegiatan	Hasil Kegiatan				Tolok Ukur	Target						
2	20	02	2.01	03	Membangun Metadata Statistik Sektoral	Persentase OPD yang menggunakan data statistik dalam melakukan evaluasi pembangunan daerah;Persentase Organisasi Perangkat Daerah (OPD) yang menggunakan data statistik dalam menyusun perencanaan pembangunan daerah	Monitoring dan Evaluasi Statistik Sektoral Survei	Ketersediaan data statistik sektoral	Semua Kab/Kota, Semua Kecamatan, Semua Kelurahan	100 %;100 %	1 Kali 1 dokumen	4 kegiatan	81,860,200	PENDAPATAN ASLI DAERAH (PAD)		Persentase OPD yang menggunakan data statistik dalam melakukan evaluasi pembangunan daerah;Persentase Organisasi Perangkat Daerah (OPD) yang menggunakan data statistik dalam menyusun perencanaan pembangunan daerah	100 %;100 %	6,618,780	
2	20	02	2.01	04	Peningkatan Kapasitas Kelembagaan Statistik Sektoral	Persentase OPD yang menggunakan data statistik dalam melakukan evaluasi pembangunan daerah;Persentase Organisasi Perangkat Daerah (OPD) yang menggunakan data statistik dalam menyusun perencanaan pembangunan daerah	Kompilasi Produk Administrasi	Ketersediaan data statistik sektoral	Semua Kab/Kota, Semua Kecamatan, Semua Kelurahan	100 %;100 %	1 dokumen	4 kegiatan	11,962,300	PENDAPATAN ASLI DAERAH (PAD)		Persentase OPD yang menggunakan data statistik dalam melakukan evaluasi pembangunan daerah;Persentase Organisasi Perangkat Daerah (OPD) yang menggunakan data statistik dalam menyusun perencanaan pembangunan daerah	100 %;100 %	20,000,000	
2	21				URUSAN PEMERINTAHAN BIDANG PERSANDIAN								168,589,880					178,358,817	
2	21	02			PROGRAM PENYELENGGARAAN PERSANDIAN UNTUK PENGAMANAN INFORMASI								168,589,880					178,358,817	
2	21	02	2.01		Penyelenggaraan Persandian untuk Pengamanan Informasi Pemerintah Daerah Kabupaten/Kota								168,589,880					178,358,817	
2	21	02	2.01	04	Penyediaan Layanan Keamanan Informasi Pemerintah Daerah Kabupaten/Kota	Tingkat keamanan informasi pemerintah	Dokumen Pengamanan Informasi	Persentase layanan persandian sesuai standar pelayanan	Semua Kab/Kota, Semua Kecamatan, Semua Kelurahan	80 %	1 Dokumen	90 %	168,589,880	PENDAPATAN ASLI DAERAH (PAD)		Tingkat keamanan informasi pemerintah	80 %	178,358,817	
TOTAL												19,490,750,347							17,753,661,352

**Program dan Kegiatan Perangkat Daerah
Kabupaten Sleman
Tahun 2022**

Unit Organisasi : 2.17.0.00.0.00.01.0000 DINAS KOPERASI, USAHA KECIL DAN MENENGAH
Sub Unit Organisasi : 2.17.0.00.0.00.01.0000 DINAS KOPERASI, USAHA KECIL DAN MENENGAH

Kode	Urusan/ Bidang Urusan/ Program/ Kegiatan/ Sub Kegiatan	Indikator Kinerja			Rencana Tahun 2022					Catatan Penting	Prakiraan Maju Rencana Tahun 2023						
		Capaian Program	Keluaran Sub Kegiatan	Hasil Kegiatan	Lokasi Output Kegiatan	Target Capaian Kinerja			Pagu Indikatif (Rp.)		Sumber Dana	Target Capaian Kinerja		Kebutuhan Dana/ Pagu Indikatif (Rp.)			
						Program	Keluaran Sub Kegiatan	Hasil Kegiatan				Tolok Ukur	Target				
2		URUSAN PEMERINTAHAN WAJIB YANG TIDAK BERKAITAN DENGAN PELAYANAN DASAR															
2	17	URUSAN PEMERINTAHAN BIDANG KOPERASI, USAHA KECIL, DAN MENENGAH															
2	17	01	PROGRAM PENUNJANG URUSAN PEMERINTAHAN DAERAH KABUPATEN/KOTA														
2	17	01	2.01	Perencanaan, Penganggaran, dan Evaluasi Kinerja Perangkat Daerah													
2	17	01	2.01	01	Penyusunan Dokumen Perencanaan Perangkat Daerah	Persentase pemenuhan kebutuhan administrasi perkantoran	Dokumen Perjanjian Kinerja Dokumen Perubahan Perjanjian Kinerja Dokumen Perubahan Rencana Kerja Dokumen Perubahan Renstra Dokumen Renca Kerja	Persentase ketersediaan dokumen perencanaan, penganggaran dan evaluasi kinerja perangkat daerah	Kab. Sleman, Semua Kecamatan, Semua Kelurahan	100 %	1 dokumen 1 dokumen 1 dokumen 1 dokumen	100 %	66,023,750	PENDAPAT AN ASLI DAERAH (PAD)	Persentase pemenuhan kebutuhan administrasi perkantoran	100 %	72,626,125
2	17	01	2.01	02	Koordinasi dan Penyusunan Dokumen RKA-SKPD	Persentase pemenuhan kebutuhan administrasi perkantoran	Dokumen RKA SKPD	Persentase ketersediaan dokumen perencanaan, penganggaran dan evaluasi kinerja perangkat daerah	Kab. Sleman, Semua Kecamatan, Semua Kelurahan	100 %	1 dokumen	100 %	2,293,750	PENDAPAT AN ASLI DAERAH (PAD)	Persentase pemenuhan kebutuhan administrasi perkantoran	100 %	2,523,125
2	17	01	2.01	03	Koordinasi dan Penyusunan Dokumen Perubahan RKA-SKPD	Persentase pemenuhan kebutuhan administrasi perkantoran	Dokumen Perubahan RKA SKPD	Persentase ketersediaan dokumen perencanaan, penganggaran dan evaluasi kinerja perangkat daerah	Kab. Sleman, Semua Kecamatan, Semua Kelurahan	100 %	1 dokumen	100 %	2,293,750	PENDAPAT AN ASLI DAERAH (PAD)	Persentase pemenuhan kebutuhan administrasi perkantoran	100 %	2,523,125
2	17	01	2.01	04	Koordinasi dan Penyusunan DPA-SKPD	Persentase pemenuhan kebutuhan administrasi perkantoran	Dokumen DPA SKPD	Persentase ketersediaan dokumen perencanaan, penganggaran dan evaluasi kinerja perangkat daerah	Kab. Sleman, Semua Kecamatan, Semua Kelurahan	100 %	1 dokumen	100 %	5,800,000	PENDAPAT AN ASLI DAERAH (PAD)	Persentase pemenuhan kebutuhan administrasi perkantoran	100 %	6,380,000
2	17	01	2.01	05	Koordinasi dan Penyusunan Perubahan DPA-SKPD	Persentase pemenuhan kebutuhan administrasi perkantoran	Dokumen Perubahan DPA SKPD	Persentase ketersediaan dokumen perencanaan, penganggaran dan evaluasi kinerja perangkat daerah	Kab. Sleman, Semua Kecamatan, Semua Kelurahan	100 %	1 dokumen	100 %	2,850,000	PENDAPAT AN ASLI DAERAH (PAD)	Persentase pemenuhan kebutuhan administrasi perkantoran	100 %	3,135,000
2	17	01	2.01	07	Evaluasi Kinerja Perangkat Daerah	Persentase pemenuhan kebutuhan administrasi perkantoran	Dokumen LAKJIP Dokumen Pengendalian dan Evaluasi terhadap hasil Renja SKPD Dokumen pengendalian dan evaluasi terhadap kebijakan renja SKPD Dokumen Pengendalian dan Evaluasi terhadap pelaksanaan Renja Dokumen Realisasi Fisik dan Keuangan Laporan Tahunan	Persentase ketersediaan dokumen perencanaan, penganggaran dan evaluasi kinerja perangkat daerah	Kab. Sleman, Semua Kecamatan, Semua Kelurahan	100 %	1 dokumen 1 dokumen 1 dokumen 4 dokumen 12 dokumen 1 dokumen	100 %	69,608,750	PENDAPAT AN ASLI DAERAH (PAD)	Persentase pemenuhan kebutuhan administrasi perkantoran	100 %	76,569,625
2	17	01	2.02	Administrasi Keuangan Perangkat Daerah													
2	17	01	2.02	01	Penyediaan Gaji dan Tunjangan ASN	Persentase pemenuhan kebutuhan administrasi perkantoran	PNS Dinas Koperasi UKM Sleman	Persentase dokumen laporan keuangan SKPD yang tepat waktu dan sesuai standar pelaporan		100 %	12 bulan	100 %	3,694,813,788		Persentase pemenuhan kebutuhan administrasi perkantoran	100 %	4,064,295,166
2	17	01	2.02	03	Pelaksanaan Penatausahaan dan Pengujian/Verifikasi Keuangan SKPD	Persentase pemenuhan kebutuhan administrasi perkantoran	Pembayaran honorarium pengelola keuangan/ barang	Persentase dokumen laporan keuangan SKPD yang tepat waktu dan sesuai standar pelaporan	Kab. Sleman, Semua Kecamatan, Semua Kelurahan	100 %	12 bulan	100 %	167,760,000	PENDAPAT AN ASLI DAERAH (PAD)	Persentase pemenuhan kebutuhan administrasi perkantoran	100 %	184,536,000
2	17	01	2.02	07	Koordinasi dan Penyusunan Laporan Keuangan Bulanan/Triwulanan/Semesteran SKPD	Persentase pemenuhan kebutuhan administrasi perkantoran	Laporan aset/ BMD semester I dan semester II Laporan Keuangan Laporan Keuangan semester I dan semester II	Persentase dokumen laporan keuangan SKPD yang tepat waktu dan sesuai standar pelaporan	Kab. Sleman, Semua Kecamatan, Semua Kelurahan	100 %	2 dokumen 12 bulan 2 dokumen	100 %	11,047,500	PENDAPAT AN ASLI DAERAH (PAD)	Persentase pemenuhan kebutuhan administrasi perkantoran	100 %	14,379,750
2	17	01	2.05	Administrasi Kepegawaian Perangkat Daerah													
										38,064,892						41,871,381	

**Program dan Kegiatan Perangkat Daerah
Kabupaten Sleman
Tahun 2022**

Unit Organisasi : 2.17.0.00.0.00.01.0000 DINAS KOPERASI, USAHA KECIL DAN MENENGAH
Sub Unit Organisasi : 2.17.0.00.0.00.01.0000 DINAS KOPERASI, USAHA KECIL DAN MENENGAH

Kode	Urusan/ Bidang Urusan/ Program/ Kegiatan/ Sub Kegiatan	Indikator Kinerja			Rencana Tahun 2022					Catatan Penting	Prakiraan Maju Rencana Tahun 2023			
		Capaian Program	Keluaran Sub Kegiatan	Hasil Kegiatan	Lokasi Output Kegiatan	Target Capaian Kinerja			Pagu Indikatif (Rp.)		Sumber Dana	Target Capaian Kinerja		Kebutuhan Dana/ Pagu Indikatif (Rp.)
						Program	Keluaran Sub Kegiatan	Hasil Kegiatan				Tolok Ukur	Target	
2 17 01 2.05 03	Pendataan dan Pengolahan Administrasi Kepegawaian	Persentase pemenuhan kebutuhan administrasi perkantoran	Pembinaan Pegawai Pengelolaan Kepegawaian Pengiriman peserta bimtek, workshop, seminar, diklat	Persentase layanan administrasi kepegawaian dan pembayaran tenaga non PNS / PHL tepat waktu		100 %	4 kali 55 orang 3 orang	100 %	38,064,892			Persentase pemenuhan kebutuhan administrasi perkantoran	100 %	41,871,381
2 17 01 2.06	Administrasi Umum Perangkat Daerah								395,175,938					511,397,362
2 17 01 2.06 02	Penyediaan Peralatan dan Perlengkapan Kantor	Persentase pemenuhan kebutuhan administrasi perkantoran	Penyediaan kebutuhan alat kantor	Persentase pemenuhan layanan administrasi umum	Kab. Sleman, Semua Kecamatan, Semua Kelurahan	100 %	12 bulan	100 %	26,262,015	PENDAPAT AN ASLI DAERAH (PAD)		Persentase pemenuhan kebutuhan administrasi perkantoran	100 %	33,425,509
2 17 01 2.06 03	Penyediaan Peralatan Rumah Tangga	Persentase pemenuhan kebutuhan administrasi perkantoran	Pengadaan Alat Rumah Tangga	Persentase pemenuhan layanan administrasi umum	Kab. Sleman, Semua Kecamatan, Semua Kelurahan	100 %	4 jenis	100 %	9,735,000	PENDAPAT AN ASLI DAERAH (PAD)		Persentase pemenuhan kebutuhan administrasi perkantoran	100 %	10,708,500
2 17 01 2.06 04	Penyediaan Bahan Logistik Kantor	Persentase pemenuhan kebutuhan administrasi perkantoran	Layanan penyediaan makan dan minuman rapat Penyediaan ATK	Persentase pemenuhan layanan administrasi umum	Kab. Sleman, Semua Kecamatan, Semua Kelurahan	100 %	12 bulan 12 bulan	100 %	134,572,031	PENDAPAT AN ASLI DAERAH (PAD)		Persentase pemenuhan kebutuhan administrasi perkantoran	100 %	163,205,350
2 17 01 2.06 05	Penyediaan Barang Cetak dan Penggandaan	Persentase pemenuhan kebutuhan administrasi perkantoran	Layanan cetakan dan penggandaan dokumen	Persentase pemenuhan layanan administrasi umum	Kab. Sleman, Semua Kecamatan, Semua Kelurahan	100 %	12 bulan	100 %	27,125,492	PENDAPAT AN ASLI DAERAH (PAD)		Persentase pemenuhan kebutuhan administrasi perkantoran	100 %	32,864,553
2 17 01 2.06 06	Penyediaan Bahan Bacaan dan Peraturan Perundang-undangan	Persentase pemenuhan kebutuhan administrasi perkantoran	Pengadaan buku perpustakaan	Persentase pemenuhan layanan administrasi umum	Kab. Sleman, Semua Kecamatan, Semua Kelurahan	100 %	1 paket	100 %	240,000	PENDAPAT AN ASLI DAERAH (PAD)		Persentase pemenuhan kebutuhan administrasi perkantoran	100 %	1,320,000
2 17 01 2.06 08	Fasilitasi Kunjungan Tamu	Persentase pemenuhan kebutuhan administrasi perkantoran	Layanan makan minuman tamu	Persentase pemenuhan layanan administrasi umum	Kab. Sleman, Semua Kecamatan, Semua Kelurahan	100 %	12 bulan	100 %	18,605,000	PENDAPAT AN ASLI DAERAH (PAD)		Persentase pemenuhan kebutuhan administrasi perkantoran	100 %	29,826,500
2 17 01 2.06 09	Penyelenggaraan Rapat Koordinasi dan Konsultasi SKPD	Persentase pemenuhan kebutuhan administrasi perkantoran	Layanan Perjalanan Dinas Dalam Daerah Layanan Perjalanan Dinas Luar Daerah	Persentase pemenuhan layanan administrasi umum	Kab. Sleman, Semua Kecamatan, Semua Kelurahan	100 %	12 bulan 12 bulan	100 %	89,518,250	PENDAPAT AN ASLI DAERAH (PAD)		Persentase pemenuhan kebutuhan administrasi perkantoran	100 %	98,470,075
2 17 01 2.06 10	Penatausahaan Arsip Dinamis pada SKPD	Persentase pemenuhan kebutuhan administrasi perkantoran	Pengelolaan arsip dan perpustakaan Perangkat Daerah	Persentase pemenuhan layanan administrasi umum	Kab. Sleman, Semua Kecamatan, Semua Kelurahan	100 %	12 bulan	100 %	22,237,850	PENDAPAT AN ASLI DAERAH (PAD)		Persentase pemenuhan kebutuhan administrasi perkantoran	100 %	26,287,525
2 17 01 2.06 11	Dukungan Pelaksanaan Sistem Pemerintahan Berbasis Elektronik pada SKPD	Persentase pemenuhan kebutuhan administrasi perkantoran	Dokumen laporan pelaksanaan roadmap reformasi birokrasi yang dimonitoring kewenangan perangkat daerah Pengelolaan Informasi dan Dokumentasi Perangkat Daerah	Persentase pemenuhan layanan administrasi umum	Kab. Sleman, Semua Kecamatan, Semua Kelurahan	100 %	1 dokumen 12 bulan	100 %	66,880,300			Persentase pemenuhan kebutuhan administrasi perkantoran	100 %	115,289,350
2 17 01 2.08	Penyediaan Jasa Penunjang Urusan Pemerintahan Daerah								524,518,024					576,969,826
2 17 01 2.08 01	Penyediaan Jasa Surat Menyurat	Persentase pemenuhan kebutuhan administrasi perkantoran	Layanan jasa surat menyurat	Persentase pemenuhan layanan administrasi umum	Kab. Sleman, Semua Kecamatan, Semua Kelurahan	100 %	12 bulan	100 %	10,450,000	PENDAPAT AN ASLI DAERAH (PAD)		Persentase pemenuhan kebutuhan administrasi perkantoran	100 %	11,495,000
2 17 01 2.08 02	Penyediaan Jasa Komunikasi, Sumber Daya Air dan Listrik	Persentase pemenuhan kebutuhan administrasi perkantoran	Pembayaran jasa langganan	Persentase pemenuhan layanan administrasi umum	Kab. Sleman, Semua Kecamatan, Semua Kelurahan	100 %	12 bulan	100 %	99,060,000	PENDAPAT AN ASLI DAERAH (PAD)		Persentase pemenuhan kebutuhan administrasi perkantoran	100 %	108,966,000

**Program dan Kegiatan Perangkat Daerah
Kabupaten Sleman
Tahun 2022**

Unit Organisasi : 2.17.0.00.0.00.01.0000 DINAS KOPERASI, USAHA KECIL DAN MENENGAH
Sub Unit Organisasi : 2.17.0.00.0.00.01.0000 DINAS KOPERASI, USAHA KECIL DAN MENENGAH

Kode	Kode	Kode	Kode	Kode	Kode	Kode	Indikator Kinerja			Rencana Tahun 2022				Catatan Penting	Prakiraan Maju Rencana Tahun 2023					
							Urusan/ Bidang Urusan/ Program/ Kegiatan/ Sub Kegiatan	Capaian Program	Keluaran Sub Kegiatan	Hasil Kegiatan	Lokasi Output Kegiatan	Target Capaian Kinerja			Pagu Indikatif (Rp.)	Sumber Dana	Target Capaian Kinerja		Kebutuhan Dana/ Pagu Indikatif (Rp.)	
												Program	Keluaran Sub Kegiatan				Hasil Kegiatan	Tolok Ukur		Target
2	17	01	2.08	04	Penyediaan Jasa Pelayanan Umum Kantor	Persentase pemenuhan kebutuhan administrasi perkantoran	Jasa Pengemudi Kantor Pelayanan Keamanan Kantor Pelayanan Kebersihan Kantor	Persentase pemenuhan layanan administrasi umum	Kab. Sleman, Semua Kecamatan, Semua Kelurahan	100 %	12 bulan 12 bulan 12 bulan	100 %	415,008,024	PENDAPAT AN ASLI DAERAH (PAD)	Persentase pemenuhan kebutuhan administrasi perkantoran	100 %	456,508,826			
2	17	01	2.09	02	Pemeliharaan Barang Milik Daerah Penunjang Urusan Pemerintahan Daerah							420,280,323					540,641,103			
2	17	01	2.09	02	Penyediaan Jasa Pemeliharaan, Biaya Pemeliharaan, Pajak, dan Perizinan Kendaraan Dinas Operasional atau Lapangan	Persentase pemenuhan layanan sarana dan prasarana kerja	Layanan pemeliharaan kendaraan dinas Layanan penyediaan BBM kendaraan	Persentase pemenuhan kebutuhan pemeliharaan BMD	Kab. Sleman, Semua Kecamatan, Semua Kelurahan	100 %	12 bulan 12 bulan	100 %	210,285,513	PENDAPAT AN ASLI DAERAH (PAD)	Persentase pemenuhan layanan sarana dan prasarana kerja	100 %	231,314,064			
2	17	01	2.09	05	Pemeliharaan Mebel	Persentase pemenuhan layanan sarana dan prasarana kerja	Layanan Pemeliharaan meubelair	Persentase pemenuhan kebutuhan pemeliharaan BMD	Kab. Sleman, Semua Kecamatan, Semua Kelurahan	100 %	12 bulan	100 %	24,888,175	PENDAPAT AN ASLI DAERAH (PAD)	Persentase pemenuhan layanan sarana dan prasarana kerja	100 %	31,574,851			
2	17	01	2.09	06	Pemeliharaan Peralatan dan Mesin Lainnya	Persentase pemenuhan layanan sarana dan prasarana kerja	Pemeliharaan peralatan dan perlengkapan kantor	Persentase pemenuhan kebutuhan pemeliharaan BMD	Kab. Sleman, Semua Kecamatan, Semua Kelurahan	100 %	12 bulan	100 %	61,970,000	PENDAPAT AN ASLI DAERAH (PAD)	Persentase pemenuhan layanan sarana dan prasarana kerja	100 %	79,937,357			
2	17	01	2.09	09	Pemeliharaan/Rehabilitasi Gedung Kantor dan Bangunan Lainnya	Persentase pemenuhan layanan sarana dan prasarana kerja	Pemeliharaan gedung beserta sarana pendukung lainnya	Persentase pemenuhan kebutuhan pemeliharaan BMD	Kab. Sleman, Semua Kecamatan, Semua Kelurahan	100 %	12 bulan	100 %	123,136,635	PENDAPAT AN ASLI DAERAH (PAD)	Persentase pemenuhan layanan sarana dan prasarana kerja	100 %	197,814,831			
2	17	02			PROGRAM PELAYANAN IZIN USAHA SIMPAN PINJAM							29,400,000					32,340,000			
2	17	02	2.01		Penerbitan Izin Usaha Simpan Pinjam untuk Koperasi dengan Wilayah Keanggotaan dalam Daerah Kabupaten/Kota							29,400,000					32,340,000			
2	17	02	2.01	01	Fasilitasi Pemenuhan Izin Usaha Simpan Pinjam dan Pembukaan Kantor Cabang, Cabang Pembantu dan Kantor Kas Koperasi Simpan Pinjam untuk Koperasi dengan Wilayah Keanggotaan dalam Daerah Kabupaten/Kota	Persentase KSP/USP koperasi yang memiliki izin	Pendampingan Koperasi Pasif Pendampingan pendirian, PAD, pembubaran Koperasi, OSS Penumbuhan koperasi sektor real	Persentase KSP/USP Koperasi yang memiliki izin	Kab. Sleman, Semua Kecamatan, Semua Kelurahan	19.61 %	30 koperasi 5 koperasi 5 koperasi	16.96 %	29,400,000	PENDAPAT AN ASLI DAERAH (PAD)	Persentase KSP/USP koperasi yang memiliki izin	19.61 %	32,340,000			
2	17	03			PROGRAM PENGAWASAN DAN PEMERIKSAAN KOPERASI							34,071,800					37,846,600			
2	17	03	2.01		Pemeriksaan dan Pengawasan Koperasi, Koperasi Simpan Pinjam/Unit Simpan Pinjam Koperasi yang Wilayah Keanggotaannya dalam Daerah Kabupaten/ Kota							34,071,800					37,846,600			
2	17	03	2.01	02	Pemeriksaan Kepatuhan Koperasi terhadap Peraturan Perundang-Undangan Kewenangan Kabupaten/Kota	Persentase koperasi aktif	Koperasi yang diperiksa kepatuhannya	Persentase Koperasi aktif	Kab. Sleman, Semua Kecamatan, Semua Kelurahan	76.50 %	15 koperasi	75.85 %	34,071,800	PENDAPAT AN ASLI DAERAH (PAD)	Persentase koperasi aktif	76.50 %	37,846,600			
2	17	04			PROGRAM PENILAIAN KESEHATAN KSP/USP KOPERASI							112,470,700					130,005,260			
2	17	04	2.01		Penilaian Kesehatan Koperasi Simpan Pinjam/Unit Simpan Pinjam Koperasi yang Wilayah Keanggotaannya dalam 1 (satu) Daerah Kabupaten/Kota							112,470,700					130,005,260			
2	17	04	2.01	01	Pelaksanaan Penilaian Kesehatan KSP/USP Koperasi Kewenangan Kabupaten/Kota	Persentase KSP/USP koperasi sehat	KSP/USP Koperasi yang dinilai kesehatannya	KSP/USP Koperasi yang dinilai kesehatannya	Kab. Sleman, Semua Kecamatan, Semua Kelurahan	14.75 %	150 koperasi	150 koperasi	112,470,700	PENDAPAT AN ASLI DAERAH (PAD)	Persentase KSP/USP koperasi sehat	14.75 %	130,005,260			
2	17	05			PROGRAM PENDIDIKAN DAN LATIHAN PERKOPERASIAN							813,544,665					818,012,410			
2	17	05	2.01		Pendidikan dan Latihan Perkoperasian Bagi Koperasi yang Wilayah Keanggotaan dalam Daerah Kabupaten/Kota							813,544,665					818,012,410			

**Program dan Kegiatan Perangkat Daerah
Kabupaten Sleman
Tahun 2022**

Unit Organisasi : 2.17.0.00.0.00.01.0000 DINAS KOPERASI, USAHA KECIL DAN MENENGAH
Sub Unit Organisasi : 2.17.0.00.0.00.01.0000 DINAS KOPERASI, USAHA KECIL DAN MENENGAH

Kode	Urusan/ Bidang Urusan/ Program/ Kegiatan/ Sub Kegiatan	Indikator Kinerja			Rencana Tahun 2022					Catatan Penting	Prakiraan Maju Rencana Tahun 2023						
		Capaian Program	Keluaran Sub Kegiatan	Hasil Kegiatan	Lokasi Output Kegiatan	Target Capaian Kinerja			Pagu Indikatif (Rp.)		Sumber Dana	Target Capaian Kinerja		Kebutuhan Dana/ Pagu Indikatif (Rp.)			
						Program	Keluaran Sub Kegiatan	Hasil Kegiatan				Tolok Ukur	Target				
2	17	05	2.01	01	Peningkatan Pemahaman dan Pengetahuan Perkoperasian serta Kapasitas dan Kompetensi SDM Koperasi	Persentase pengelola koperasi yang bersertifikasi	Pelatihan Kompetensi bagi KSP/ USP Koperasi (POKIR-Berbah, Trimulyo) Pelatihan pengurus dan pengawas Koperasi (POKIR-Donoharjo, Sariharjo) Pendampingan Koperasi (POKIR-Maguwoharjo, Tlogoadi, Sidokarto) Peserta pelatihan kompetensi bagi KSP/ USP Koperasi (DAK) Peserta Pelatihan Pengurus dan Pengawas (2 angkatan) Peserta sosialisasi perkoperasian Workshop bagi Koperasi	Persentase pengelola Koperasi yang bersertifikasi	Kab. Sleman, Semua Kecamatan, Semua Kelurahan	22.31 %	60 orang 40 orang 60 orang 75 orang 40 orang 200 orang 75 koperasi	19 %	813,544,665	PENDAPATAN ASLI DAERAH (PAD)	Persentase pengelola koperasi yang bersertifikasi	22.31 %	818,012,410
2	17	06			PROGRAM PEMBERDAYAAN DAN PERLINDUNGAN KOPERASI					477,019,172				848,640,760			
2	17	06	2.01		Pemberdayaan dan Perlindungan Koperasi yang Keanggotaannya dalam Daerah Kabupaten/Kota					477,019,172				848,640,760			
2	17	06	2.01	01	Pemberdayaan Peningkatan Produktivitas, Nilai Tambah, Akses Pasar, Akses Pembiayaan, Penguatan Kelembagaan, Penataan Manajemen, Standarisasi, dan Restrukturisasi Usaha Koperasi Kewenangan Kabupaten/Kota	persentase peningkatan volume usaha koperasi	Bimtek Dana Penguatan Modal Koperasi yang dinilai prestasinya Penerima dana penguatan modal yang dimonitor Permohonan Dana Penguatan modal yang diverifikasi Peserta Forum Komunikasi Koperasi Peserta Pameran Hari Koperasi Tingkat D.I.Yogyakarta Peserta Pameran Hari Koperasi Tingkat Nasional Peserta Workshop Pengembangan Usaha Workshop Hari Koperasi Tingkat Kabupaten Sleman	Persentase Peningkatan volume usaha koperasi	Kab. Sleman, Semua Kecamatan, Semua Kelurahan	1.70 %	30 Koperasi 15 koperasi 20 koperasi 15 koperasi 170 koperasi 4 KUKM 4 KUKM 40 Koperasi 200 orang	1.7 %	477,019,172	PENDAPATAN ASLI DAERAH (PAD)	persentase peningkatan volume usaha koperasi	1.70 %	848,640,760
2	17	07			PROGRAM PEMBERDAYAAN USAHA MENENGAH, USAHA KECIL, DAN USAHA MIKRO (UMKM)					3,519,109,964				2,462,017,740			
2	17	07	2.01		Pemberdayaan Usaha Mikro yang Dilakukan melalui Pendataan, Kemitraan, Kemudahan Perizinan, Penguatan Kelembagaan dan Koordinasi dengan Para Pemangku Kepentingan					3,519,109,964				2,462,017,740			

**Program dan Kegiatan Perangkat Daerah
Kabupaten Sleman
Tahun 2022**

Unit Organisasi : 2.17.0.00.0.00.01.0000 DINAS KOPERASI, USAHA KECIL DAN MENENGAH
Sub Unit Organisasi : 2.17.0.00.0.00.01.0000 DINAS KOPERASI, USAHA KECIL DAN MENENGAH

Kode	Urusan/ Bidang Urusan/ Program/ Kegiatan/ Sub Kegiatan	Indikator Kinerja			Rencana Tahun 2022					Catatan Penting	Prakiraan Maju Rencana Tahun 2023			
		Capaian Program	Keluaran Sub Kegiatan	Hasil Kegiatan	Lokasi Output Kegiatan	Target Capaian Kinerja			Pagu Indikatif (Rp.)		Sumber Dana	Target Capaian Kinerja		Kebutuhan Dana/ Pagu Indikatif (Rp.)
						Program	Keluaran Sub Kegiatan	Hasil Kegiatan				Tolok Ukur	Target	
2 17 07 2.01 01	Pendataan Potensi dan Pengembangan Usaha Mikro	Jumlah pelaku usaha mikro baru yang berijin	Bimtek AMT Bagi anggota forkom UMKM Moyudan - (PUPM-Kap Moyudan) Bimtek dan Pelatihan DAK - @30 orang Bimtek Kewirausahaan (PUPM-Bokoharjo) Bimtek Pengembangan Diri dan manajemen usaha bagi pelaku UMKM (PUPM-Kap Kalasan) Bimtek Pengembangan Kapasitas SDM Pengelola Usaha dan Anggota BUMDes (PUPM Kalurahan Bimomartani) Bimtek Pengembangan Kapasitas SDM Pengelola Usaha dan Anggota BUMDes (PUPM Kalurahan Sardonoarjo) Bimtek Pengembangan Kapasitas SDM Pengelola Usaha dan Anggota BUMDes (PUPM-Kalurahan Sendangrejo) Bimtek Pengembangan Kapasitas SDM Pengelola Usaha dan Anggota BUMDes (PUPM-Kalurahan Sidomoyo) Bimtek Pengembangan Kapasitas SDM Pengelola Usaha dan Anggota BUMDes (PUPM Kalurahan Wukirsari) Bimtek Pengembangan Kapasitas SDM Pengelola Usaha dan Anggota BUMDes (PUPM-Kap Moyudan) Bimtek Pengembangan Kapasitas SDM Pengelola Usaha dan Anggota BUMDes (PUPM - Sendangtirto) Fasilitasi pengembangan usaha KK miskin dan masyarakat pelaku usaha melalui Bimtek peningkatan kapasitas dan kompetensi SDM Pengelola Usaha (PUPM-Kap Minggir) Sistem Satu Data dan Bimtek Operator Sistem (bagi 86 Kalurahan dan 17 Kapanewon) Workshop Kewirausahaan Pemuda (POKIR)	Jumlah pelaku usaha mikro baru yang berijin	Kab. Sleman, Semua Kecamatan, Semua Kelurahan	500 UMKM	20 orang 3 angkatan 20 orang 20 orang 20 orang 20 orang 20 orang 20 orang 20 orang 40 orang 20 orang 20 orang 1 sistem 13 angkatan	500 pelaku UMKM	1,419,247,627	PENDAPATAN ASLI DAERAH (PAD)	Jumlah pelaku usaha mikro baru yang berijin	500 UMKM	1,268,866,284	

**Program dan Kegiatan Perangkat Daerah
Kabupaten Sleman
Tahun 2022**

Unit Organisasi : 2.17.0.00.0.00.01.0000 DINAS KOPERASI, USAHA KECIL DAN MENENGAH
Sub Unit Organisasi : 2.17.0.00.0.00.01.0000 DINAS KOPERASI, USAHA KECIL DAN MENENGAH

Kode	Urusan/ Bidang Urusan/ Program/ Kegiatan/ Sub Kegiatan	Indikator Kinerja			Rencana Tahun 2022					Catatan Penting	Prakiraan Maju Rencana Tahun 2023			
		Capaian Program	Keluaran Sub Kegiatan	Hasil Kegiatan	Lokasi Output Kegiatan	Target Capaian Kinerja			Pagu Indikatif (Rp.)		Sumber Dana	Target Capaian Kinerja		Kebutuhan Dana/ Pagu Indikatif (Rp.)
						Program	Keluaran Sub Kegiatan	Hasil Kegiatan				Tolok Ukur	Target	
2 17 07 2.01 02	Pemberdayaan melalui Kemitraan Usaha Mikro	Jumlah pelaku usaha mikro baru yang berijin	Bimtek Desain Grafis tingkat dasar bagi UMKM (PUPM Kap Minggir) Bimtek kemasan dan label produk (PUPM-Kap Kalasan) Bimtek Pemasaran online dan temu usaha perdagangan mikro kecil dan warga miskin (PUPM Kalurahan Sendangagung) Bimtek pemasaran online dan temu usaha perdagangan mikro kecil dan warga miskin (PUPM- Kalurahan Sendangrejo) Bimtek pemasaran online dan temu usaha perdagangan mikro, kecil dan warga miskin (PUPM- Kalurahan Sidorejo) Bimtek Pemasaran Online dan Temu Usaha Perdagangan Mikro Kecil dan Warga Miskin (PUPM- Kalurahn Sumberagung) Bimtek pemotretan produk (PUPM-Kap Kalasan) Forum UMKM	Jumlah pelaku usaha mikro baru yang berijin	Kab. Sleman, Semua Kecamatan, Semua Kelurahan	500 UMKM	20 orang 20 orang 20 orang 20 orang 20 orang 20 orang 2 angkatan	500 pelaku UMKM	281,310,142	PENDAPAT AN ASLI DAERAH (PAD)		Jumlah pelaku usaha mikro baru yang berijin	500 UMKM	334,861,285
2 17 07 2.01 03	Fasilitasi Kemudahan Perizinan Usaha Mikro	Jumlah pelaku usaha mikro baru yang berijin	Jumlah UMKM yang mendapatkan informasi perizinan	Jumlah pelaku usaha mikro baru yang berijin	Kab. Sleman, Semua Kecamatan, Semua Kelurahan	500 UMKM	75 UMKM	500 pelaku UMKM	107,625,000			Jumlah pelaku usaha mikro baru yang berijin	500 UMKM	88,897,820

**Program dan Kegiatan Perangkat Daerah
Kabupaten Sleman
Tahun 2022**

Unit Organisasi : 2.17.0.00.0.00.01.0000 DINAS KOPERASI, USAHA KECIL DAN MENENGAH
Sub Unit Organisasi : 2.17.0.00.0.00.01.0000 DINAS KOPERASI, USAHA KECIL DAN MENENGAH

Kode	Urusan/ Bidang Urusan/ Program/ Kegiatan/ Sub Kegiatan	Indikator Kinerja			Rencana Tahun 2022					Catatan Penting	Prakiraan Maju Rencana Tahun 2023						
		Capaian Program	Keluaran Sub Kegiatan	Hasil Kegiatan	Lokasi Output Kegiatan	Target Capaian Kinerja			Pagu Indikatif (Rp.)		Sumber Dana	Target Capaian Kinerja		Kebutuhan Dana/ Pagu Indikatif (Rp.)			
						Program	Keluaran Sub Kegiatan	Hasil Kegiatan				Tolok Ukur	Target				
2	17	07	2.01	04	Pemberdayaan Kelembagaan Potensi dan Pengembangan Usaha Mikro	Jumlah pelaku usaha mikro baru yang berijin	Bimtek dan Implementasi Digital Marketing bagi generasi muda untuk menciptakan Reseller Handal untuk UMKM (PUPM-Kap Depok Bimtek dan pendampingan warga miskin atau penganggur untuk menjadi kelompok reseller online (POKIR) Bimtek dan pendampingan warga miskin atau penganggur untuk menjadi kelompok reseller online (PUPM Kalurahan Wedomartani) Jumlah kelompok wanita keluarga miskin yang mendapat penguatan modal untuk berusaha Jumlah pemuda yang mendapat bimbingan menjadi wirausaha Jumlah UMKM anggota Forkom yang mendapat informasi tentang kelembagaan UMKM Jumlah UMKM yang mendapatkan informasi PIRT Jumlah warga miskin yang mendapat penguatan modal untuk menjadi reseller online Pembentukan dan pemberdayaan kelompok wanita dari keluarga miskin untuk menjadi usaha kecil mikro (POKIR) Pembentukan dan pemberdayaan kelompok wanita dari keluarga miskin untuk menjadi Usaha Kecil Mikro (PUPM Kalurahan Sukoharjo) Pembentukan dan pemberdayaan kelompok wanita dari keluarga miskin untuk menjadi usaha mikro kecil (PUPM- Kalurahan Margodadi) Pengurusan PIRT (POKIR) Workshop Kewirausahaan Pemuda (POKIR)	Jumlah pelaku usaha mikro baru yang berijin	Kab. Sleman, Semua Kecamatan, Semua Kelurahan	500 UMKM	20 orang 5 angkatan 20 orang 40 UMKM 60 UMKM 20 UMKM 50 UMKM 30 UMKM 1 angkatan 20 orang 20 orang 14 angkatan 12 angkatan	500 pelaku UMKM	1,710,927,195	PENDAPAT AN ASLI DAERAH (PAD)	Jumlah pelaku usaha mikro baru yang berijin	500 UMKM	769,392,351
2	17	08			PROGRAM PENGEMBANGAN UMKM											934,801,221	
2	17	08	2.01		Pengembangan Usaha Mikro dengan Orientasi Peningkatan Skala Usaha Menjadi Usaha Kecil											934,801,221	

**Program dan Kegiatan Perangkat Daerah
Kabupaten Sleman
Tahun 2022**

Unit Organisasi : 2.17.0.00.0.00.01.0000 DINAS KOPERASI, USAHA KECIL DAN MENENGAH
Sub Unit Organisasi : 2.17.0.00.0.00.01.0000 DINAS KOPERASI, USAHA KECIL DAN MENENGAH

Kode	Kode	Kode	Kode	Kode	Kode	Kode	Indikator Kinerja			Rencana Tahun 2022				Catatan Penting	Prakiraan Maju Rencana Tahun 2023				
							Capaian Program	Keluaran Sub Kegiatan	Hasil Kegiatan	Lokasi Output Kegiatan	Target Capaian Kinerja				Pagu Indikatif (Rp.)	Sumber Dana	Target Capaian Kinerja		Kebutuhan Dana/ Pagu Indikatif (Rp.)
											Program	Keluaran Sub Kegiatan	Hasil Kegiatan				Tolok Ukur	Target	
2	17	08	2.01	01	Fasilitasi Usaha Mikro Menjadi Usaha Kecil dalam Pengembangan Produksi dan Pengolahan, Pemasaran, SDM, serta Desain dan Teknologi	Meningkatnya usaha mikro yang menjadi wirausaha Persentase peningkatan rasio usaha mikro menjadi wirausaha	Bimtek dan implementasi digital marketing -forkom UMKM (PUPM Kap Turi) Bimtek Pemasaran berbasis Digital untuk UMKM (PUPM-Kalurahan Sumberadi) Bimtek Pemasaran berbasis Digital untuk UMKM (PUPM-Kap Mlati) Bimtek pemasaran/ digital marketing (PUPM Kap Seyegan) Bimtek pemasaran/ digital marketing (PUPM Margokaton) Bimtek pemasaran/ digital marketing (PUPM Margoluwih) Bimtek Usaha Mikro (PUPM-Ambarketawang) Fasilitasi Pemasaran online Kendi Sembada Pelatihan pemasaran/ marketing (POKIR-Maguwoharjo, Sariharjo, Sumberadi, Tlogoadi, Trihanggo))	Meningkatnya usaha mikro menjadi wirausaha	Semua Kabupaten/Kota, Semua Kecamatan, Semua Kelurahan Kab. Sleman, Semua Kecamatan, Semua Kelurahan	10 UMKM 3,5 %	20 orang 20 orang 20 orang 20 orang 20 orang 20 orang 1 paket 1 kali 5 angkatan	10 UMKM	835,110,947	PENDAPATAN ASLI DAERAH (PAD)	Meningkatnya usaha mikro yang menjadi wirausaha Persentase peningkatan rasio usaha mikro menjadi wirausaha	10 UMKM 3,5 %	934,801,221		
TOTAL												11,221,257,713				11,361,511,579			

**Program dan Kegiatan Perangkat Daerah
Kabupaten Sleman
Tahun 2022**

Unit Organisasi : 2.18.0.00.0.00.01.0000 DINAS PENANAMAN MODAL DAN PELAYANAN TERPADU SATU PINTU
Sub Unit Organisasi : 2.18.0.00.0.00.01.0000 DINAS PENANAMAN MODAL DAN PELAYANAN TERPADU SATU PINTU

Kode	Urusan/ Bidang Urusan/ Program/ Kegiatan/ Sub Kegiatan	Indikator Kinerja			Rencana Tahun 2022					Catatan Penting	Prakiraan Maju Rencana Tahun 2023							
		Capaian Program	Keluaran Sub Kegiatan	Hasil Kegiatan	Lokasi Output Kegiatan	Target Capaian Kinerja			Pagu Indikatif (Rp.)		Sumber Dana	Target Capaian Kinerja		Kebutuhan Dana/ Pagu Indikatif (Rp.)				
						Program	Keluaran Sub Kegiatan	Hasil Kegiatan				Tolok Ukur	Target					
2																		
2																		
2	18																	
2	18	01																
2	18	01	2.01															
2	18	01	2.01	01	Penyusunan Dokumen Perencanaan Perangkat Daerah	Persentase pemenuhan kebutuhan administrasi perkantoran; Persentase pemenuhan layanan sarana dan prasarana kerja	Dokumen Perjanjian Kinerja Dokumen Perubahan Perjanjian Kinerja Dokumen Perubahan Renja Dokumen Renja Dokumen Renstra	Persentase penyusunan dokumen perencanaan penganggaran dan evaluasi kinerja perangkat daerah dilaksanakan tepat waktu	Kab. Sleman, Semua Kecamatan, Semua Kelurahan	100%; 100 %	1 Dokumen 1 Dokumen 1 Dokumen 0 Dokumen	100 %	20,737,170	PENDAPAT AN ASLI DAERAH (PAD)		Persentase pemenuhan kebutuhan administrasi perkantoran; Persentase pemenuhan layanan sarana dan prasarana kerja	100%; 100 %	22,810,887
2	18	01	2.01	02	Koordinasi dan Penyusunan Dokumen RKA-SKPD	Persentase pemenuhan kebutuhan administrasi perkantoran; Persentase pemenuhan layanan sarana dan prasarana kerja	Dokumen RKA SKPD	Persentase penyusunan dokumen perencanaan penganggaran dan evaluasi kinerja perangkat daerah dilaksanakan tepat waktu	Kab. Sleman, Semua Kecamatan, Semua Kelurahan	100%; 100 %	1 dokumen	100 %	1,412,500	PENDAPAT AN ASLI DAERAH (PAD)		Persentase pemenuhan kebutuhan administrasi perkantoran; Persentase pemenuhan layanan sarana dan prasarana kerja	100%; 100 %	1,553,750
2	18	01	2.01	03	Koordinasi dan Penyusunan Dokumen Perubahan RKA-SKPD	Persentase pemenuhan kebutuhan administrasi perkantoran; Persentase pemenuhan layanan sarana dan prasarana kerja	Dokumen Perubahan RKA SKPD	Persentase penyusunan dokumen perencanaan penganggaran dan evaluasi kinerja perangkat daerah dilaksanakan tepat waktu	Kab. Sleman, Semua Kecamatan, Semua Kelurahan	100%; 100 %	1 Dokumen	100 %	1,412,500			Persentase pemenuhan kebutuhan administrasi perkantoran; Persentase pemenuhan layanan sarana dan prasarana kerja	100%; 100 %	1,553,750
2	18	01	2.01	04	Koordinasi dan Penyusunan DPA-SKPD	Persentase pemenuhan kebutuhan administrasi perkantoran; Persentase pemenuhan layanan sarana dan prasarana kerja	Dokumen DPA SKPD	Persentase penyusunan dokumen perencanaan penganggaran dan evaluasi kinerja perangkat daerah dilaksanakan tepat waktu	Kab. Sleman, Semua Kecamatan, Semua Kelurahan	100%; 100 %	1 Dokumen	100 %	2,225,000	PENDAPAT AN ASLI DAERAH (PAD)		Persentase pemenuhan kebutuhan administrasi perkantoran; Persentase pemenuhan layanan sarana dan prasarana kerja	100%; 100 %	2,447,500
2	18	01	2.01	05	Koordinasi dan Penyusunan Perubahan DPA-SKPD	Persentase pemenuhan kebutuhan administrasi perkantoran; Persentase pemenuhan layanan sarana dan prasarana kerja	Dokumen Perubahan DPA SKPD	Persentase penyusunan dokumen perencanaan penganggaran dan evaluasi kinerja perangkat daerah dilaksanakan tepat waktu	Kab. Sleman, Semua Kecamatan, Semua Kelurahan	100%; 100 %	1 Dokumen	100 %	2,225,000	PENDAPAT AN ASLI DAERAH (PAD)		Persentase pemenuhan kebutuhan administrasi perkantoran; Persentase pemenuhan layanan sarana dan prasarana kerja	100%; 100 %	2,447,500
2	18	01	2.01	07	Evaluasi Kinerja Perangkat Daerah	Persentase pemenuhan kebutuhan administrasi perkantoran; Persentase pemenuhan layanan sarana dan prasarana kerja	Dokumen Laporan Bulanan Dokumen Laporan RFK Dokumen Laporan Tahunan Dokumen LKJIP/LAKIP Dokumen pengendalian dan evaluasi terhadap hasil Renja Dokumen pengendalian dan evaluasi terhadap kebijakan Renja Dokumen pengendalian dan evaluasi terhadap pelaksanaan Renja	Persentase penyusunan dokumen perencanaan penganggaran dan evaluasi kinerja perangkat daerah dilaksanakan tepat waktu	Kab. Sleman, Semua Kecamatan, Semua Kelurahan	100%; 100 %	12 dokumen 12 dokumen 1 dokumen 1 dokumen 4 dokumen 1 dokumen 4 dokumen	100 %	10,951,200	PENDAPAT AN ASLI DAERAH (PAD)		Persentase pemenuhan kebutuhan administrasi perkantoran; Persentase pemenuhan layanan sarana dan prasarana kerja	100%; 100 %	15,378,000
2	18	01	2.02															
2	18	01	2.02	01	Penyediaan Gaji dan Tunjangan ASN	Persentase pemenuhan kebutuhan administrasi perkantoran; Persentase pemenuhan kebutuhan Gedung dan perlengkapan kerja	pembayaran gaji dan tunjangan Pembayaran Insentif Retribusi IMB Pembayaran iuran BPJS Pembayaran iuran Tappera Pembayaran TPP	Persentase dokumen laporan keuangan disampaikan tepat waktu	Kab. Sleman, Semua Kecamatan, Semua Kelurahan	100%; 100 %	14 bulan 4 Triwulan 12 bulan 12 Bulan 14 bulan	100 %	7,379,161,698	Dana Transfer Umum-Dana Alokasi Umum		Persentase pemenuhan kebutuhan administrasi perkantoran; Persentase pemenuhan kebutuhan Gedung dan perlengkapan kerja	100%; 100 %	8,117,077,868
2	18	01	2.02	03	Pelaksanaan Penatausahaan dan Pengujian/Verifikasi Keuangan SKPD	Persentase pemenuhan kebutuhan administrasi perkantoran; Persentase pemenuhan kebutuhan Gedung dan perlengkapan kerja	Pembayaran honorarium pengelola keuangan dan barang	Persentase dokumen laporan keuangan disampaikan tepat waktu	Kab. Sleman, Semua Kecamatan, Semua Kelurahan	100%; 100 %	12 Bulan	100 %	204,368,000	PENDAPAT AN ASLI DAERAH (PAD)		Persentase pemenuhan kebutuhan administrasi perkantoran; Persentase pemenuhan kebutuhan Gedung dan perlengkapan kerja	100%; 100 %	255,516,800

**Program dan Kegiatan Perangkat Daerah
Kabupaten Sleman
Tahun 2022**

Unit Organisasi : 2.18.0.00.0.00.01.0000 DINAS PENANAMAN MODAL DAN PELAYANAN TERPADU SATU PINTU
Sub Unit Organisasi : 2.18.0.00.0.00.01.0000 DINAS PENANAMAN MODAL DAN PELAYANAN TERPADU SATU PINTU

Kode	Urusan/ Bidang Urusan/ Program/ Kegiatan/ Sub Kegiatan	Indikator Kinerja			Rencana Tahun 2022					Catatan Penting	Prakiraan Maju Rencana Tahun 2023			
		Capaian Program	Keluaran Sub Kegiatan	Hasil Kegiatan	Lokasi Output Kegiatan	Target Capaian Kinerja			Pagu Indikatif (Rp.)		Sumber Dana	Target Capaian Kinerja		Kebutuhan Dana/ Pagu Indikatif (Rp.)
						Program	Keluaran Sub Kegiatan	Hasil Kegiatan				Tolok Ukur	Target	
2 18 01 2.02 07	Koordinasi dan Penyusunan Laporan Keuangan Bulanan/Triwulanan/Semesteran SKPD	Persentase pemenuhan kebutuhan administrasi perkantoran; Persentase pemenuhan kebutuhan Gedung dan perlengkapan kerja	Dokumen Laporan aset/ BMD semesteran Dokumen Laporan keuangan semesteran Dokumen tanggapan pemeriksaan	Persentase dokumen laporan keuangan disampaikan tepat waktu	Kab. Sleman, Semua Kecamatan, Semua Kelurahan	100%; 100 %	2 dokumen 2 dokumen 1 dokumen	100 %	4,275,000	PENDAPAT AN ASLI DAERAH (PAD)		Persentase pemenuhan kebutuhan administrasi perkantoran; Persentase pemenuhan kebutuhan Gedung dan perlengkapan kerja	100%; 100 %	4,702,500
2 18 01 2.04	Administrasi Pendapatan Daerah Kewenangan Perangkat Daerah								1,620,000					1,782,000
2 18 01 2.04 01	Perencanaan Pengelolaan Retribusi Daerah	Persentase pemenuhan kebutuhan administrasi perkantoran; Persentase pemenuhan kebutuhan Gedung dan perlengkapan kerja	Optimalisasi penagihan piutang retribusi IMB Pembayaran Insentif Retribusi IMB	Persentase penerimaan retribusi IMB	Kab. Sleman, Semua Kecamatan, Semua Kelurahan	100%; 100 %	50 Surat Tagihan 4 Triwulan	100 %	1,620,000	PENDAPAT AN ASLI DAERAH (PAD)		Persentase pemenuhan kebutuhan administrasi perkantoran; Persentase pemenuhan kebutuhan Gedung dan perlengkapan kerja	100%; 100 %	1,782,000
2 18 01 2.05	Administrasi Kepegawaian Perangkat Daerah								907,506,675					1,096,511,790
2 18 01 2.05 03	Pendataan dan Pengolahan Administrasi Kepegawaian	Persentase pemenuhan kebutuhan administrasi perkantoran; Persentase pemenuhan kebutuhan Gedung dan perlengkapan kerja	Dokumen Laporan pelaksanaan Roadmap Reformasi Birokrasi Layanan administrasi kepegawaian Pembayaran tenaga non PNS / PHL	Persentase layanan pengelolaan kepegawaian yang dilaksanakan tepat waktu	Kab. Sleman, Semua Kecamatan, Semua Kelurahan	100%; 100 %	1 Dokumen 12 Bulan 12 Bulan	100 %	907,506,675	PENDAPAT AN ASLI DAERAH (PAD)		Persentase pemenuhan kebutuhan administrasi perkantoran; Persentase pemenuhan kebutuhan Gedung dan perlengkapan kerja	100%; 100 %	1,096,511,790
2 18 01 2.06	Administrasi Umum Perangkat Daerah								363,018,052					620,724,508
2 18 01 2.06 01	Penyediaan Komponen Instalasi Listrik/Penerangan Bangunan Kantor	Persentase pemenuhan kebutuhan administrasi perkantoran; Persentase pemenuhan kebutuhan Gedung dan perlengkapan kerja	Penyediaan peralatan listrik	Persentase pemenuhan kebutuhan administrasi umum	Kab. Sleman, Semua Kecamatan, Semua Kelurahan	100%; 100 %	12 bulan	100 %	8,174,000	PENDAPAT AN ASLI DAERAH (PAD)		Persentase pemenuhan kebutuhan administrasi perkantoran; Persentase pemenuhan kebutuhan Gedung dan perlengkapan kerja	100%; 100 %	8,991,400
2 18 01 2.06 04	Penyediaan Bahan Logistik Kantor	Persentase pemenuhan kebutuhan administrasi perkantoran; Persentase pemenuhan kebutuhan Gedung dan perlengkapan kerja	Layanan administrasi umum	Persentase pemenuhan kebutuhan administrasi umum	Kab. Sleman, Semua Kecamatan, Semua Kelurahan	100%; 100 %	12 bulan	100 %	182,930,100	PENDAPAT AN ASLI DAERAH (PAD)		Persentase pemenuhan kebutuhan administrasi perkantoran; Persentase pemenuhan kebutuhan Gedung dan perlengkapan kerja	100%; 100 %	219,785,610
2 18 01 2.06 05	Penyediaan Barang Cetak dan Penggandaan	Persentase pemenuhan kebutuhan administrasi perkantoran; Persentase pemenuhan kebutuhan Gedung dan perlengkapan kerja	Layanan cetak dan penggandaan dokumen DPMPT dan MPP	Persentase pemenuhan kebutuhan administrasi umum	Kab. Sleman, Semua Kecamatan, Semua Kelurahan	100%; 100 %	12 bulan	100 %	9,702,000	PENDAPAT AN ASLI DAERAH (PAD)		Persentase pemenuhan kebutuhan administrasi perkantoran; Persentase pemenuhan kebutuhan Gedung dan perlengkapan kerja	100%; 100 %	41,861,437
2 18 01 2.06 08	Fasilitasi Kunjungan Tamu	Persentase pemenuhan kebutuhan administrasi perkantoran; Persentase pemenuhan kebutuhan Gedung dan perlengkapan kerja	Layanan makanan dan minuman tamu	Persentase pemenuhan kebutuhan administrasi umum	Kab. Sleman, Semua Kecamatan, Semua Kelurahan	100%; 100 %	12 bulan	100 %	15,000,000	PENDAPAT AN ASLI DAERAH (PAD)		Persentase pemenuhan kebutuhan administrasi perkantoran; Persentase pemenuhan kebutuhan Gedung dan perlengkapan kerja	100%; 100 %	45,058,750
2 18 01 2.06 09	Penyelenggaraan Rapat Koordinasi dan Konsultasi SKPD	Persentase pemenuhan kebutuhan administrasi perkantoran; Persentase pemenuhan kebutuhan Gedung dan perlengkapan kerja	Layanan perjalanan dinas dalam daerah Layanan perjalanan dinas luar daerah	Persentase pemenuhan kebutuhan administrasi umum	Kab. Sleman, Semua Kecamatan, Semua Kelurahan	100%; 100 %	12 bulan 12 bulan	100 %	66,592,000	PENDAPAT AN ASLI DAERAH (PAD)		Persentase pemenuhan kebutuhan administrasi perkantoran; Persentase pemenuhan kebutuhan Gedung dan perlengkapan kerja	100%; 100 %	139,362,911
2 18 01 2.06 10	Penatausahaan Arsip Dinamis pada SKPD	Persentase pemenuhan kebutuhan administrasi perkantoran; Persentase pemenuhan kebutuhan Gedung dan perlengkapan kerja	Pengelolaan arsip dan perpustakaan Sewa depo arsip	Persentase pemenuhan kebutuhan administrasi umum	Kab. Sleman, Semua Kecamatan, Semua Kelurahan	100%; 100 %	12 bulan 0 lokasi	100 %	70,881,952	PENDAPAT AN ASLI DAERAH (PAD)		Persentase pemenuhan kebutuhan administrasi perkantoran; Persentase pemenuhan kebutuhan Gedung dan perlengkapan kerja	100%; 100 %	136,114,000
2 18 01 2.06 11	Dukungan Pelaksanaan Sistem Pemerintahan Berbasis Elektronik pada SKPD	Persentase pemenuhan kebutuhan administrasi perkantoran; Persentase pemenuhan kebutuhan Gedung dan perlengkapan kerja	Pengelolaan PPID Pembantu Pengelolaan Website	Persentase pemenuhan kebutuhan administrasi umum	Kab. Sleman, Semua Kecamatan, Semua Kelurahan	100%; 100 %	12 bulan 12 bulan	100 %	9,738,000	PENDAPAT AN ASLI DAERAH (PAD)		Persentase pemenuhan kebutuhan administrasi perkantoran; Persentase pemenuhan kebutuhan Gedung dan perlengkapan kerja	100%; 100 %	29,550,400

**Program dan Kegiatan Perangkat Daerah
Kabupaten Sleman
Tahun 2022**

Unit Organisasi : 2.18.0.00.0.00.01.0000 DINAS PENANAMAN MODAL DAN PELAYANAN TERPADU SATU PINTU
Sub Unit Organisasi : 2.18.0.00.0.00.01.0000 DINAS PENANAMAN MODAL DAN PELAYANAN TERPADU SATU PINTU

Kode	Kode	Kode	Kode	Kode	Kode	Kode	Indikator Kinerja			Rencana Tahun 2022				Catatan Penting	Prakiraan Maju Rencana Tahun 2023				
							Capaian Program	Keluaran Sub Kegiatan	Hasil Kegiatan	Lokasi Output Kegiatan	Target Capaian Kinerja				Pagu Indikatif (Rp.)	Sumber Dana	Target Capaian Kinerja		Kebutuhan Dana/Pagu Indikatif (Rp.)
											Program	Keluaran Sub Kegiatan	Hasil Kegiatan				Tolok Ukur	Target	
2	18	01	2.08				Penyediaan Jasa Penunjang Urusan Pemerintahan Daerah			841,518,930					929,784,823				
2	18	01	2.08	01	Penyediaan Jasa Surat Menyurat	Persentase pemenuhan kebutuhan administrasi perkantoran; Persentase pemenuhan kebutuhan Gedung dan perlengkapan kerja	Layanan surat menyurat	Persentase pemenuhan kebutuhan penunjang pelaksanaan tugas perangkat daerah	Kab. Sleman, Semua Kecamatan, Semua Kelurahan	100%; 100%;94%; 81%;65%; 88,56 %	12 bulan	100 %	17,500,000	PENDAPAT AN ASLI DAERAH (PAD)		Persentase pemenuhan kebutuhan administrasi perkantoran; Persentase pemenuhan kebutuhan Gedung dan perlengkapan kerja	100%; 100%;94%; 81%;65%; 88,56 %	23,364,000	
2	18	01	2.08	02	Penyediaan Jasa Komunikasi, Sumber Daya Air dan Listrik	Persentase pemenuhan kebutuhan administrasi perkantoran; Persentase pemenuhan kebutuhan Gedung dan perlengkapan kerja	Pembayaran jasa langganan	Persentase pemenuhan kebutuhan penunjang pelaksanaan tugas perangkat daerah	Kab. Sleman, Semua Kecamatan, Semua Kelurahan	100%; 100%;94%; 81%;65%; 88,56 %	12 bulan	100 %	367,800,000	PENDAPAT AN ASLI DAERAH (PAD)		Persentase pemenuhan kebutuhan administrasi perkantoran; Persentase pemenuhan kebutuhan Gedung dan perlengkapan kerja	100%; 100%;94%; 81%;65%; 88,56 %	404,580,000	
2	18	01	2.08	04	Penyediaan Jasa Pelayanan Umum Kantor	Persentase pemenuhan kebutuhan administrasi perkantoran; Persentase pemenuhan kebutuhan Gedung dan perlengkapan kerja	Pembayaran jasa keamanan (7 orang) DPMPPT dan MPP Pembayaran jasa kebersihan (6 orang) DPMPPT dan MPP Pembayaran jasa pengemudi (1 orang) Pembelian peralatan kebersihan dan bahan pembersih	Persentase pemenuhan kebutuhan penunjang pelaksanaan tugas perangkat daerah	Kab. Sleman, Semua Kecamatan, Semua Kelurahan	100%; 100%;94%; 81%;65%; 88,56 %	12 bulan 12 bulan 12 bulan	100 %	456,218,930	PENDAPAT AN ASLI DAERAH (PAD)		Persentase pemenuhan kebutuhan administrasi perkantoran; Persentase pemenuhan kebutuhan Gedung dan perlengkapan kerja	100%; 100%;94%; 81%;65%; 88,56 %	501,840,823	
2	18	01	2.09				Pemeliharaan Barang Milik Daerah Penunjang Urusan Pemerintahan Daerah			489,593,000					595,067,000				
2	18	01	2.09	02	Penyediaan Jasa Pemeliharaan, Biaya Pemeliharaan, Pajak, dan Perizinan Kendaraan Dinas Operasional atau Lapangan	Persentase pemenuhan kebutuhan administrasi perkantoran; Persentase pemenuhan kebutuhan Gedung dan perlengkapan kerja	Layanan pemeliharaan kendaraan dinas Layanan penyediaan BBM	Persentase pemenuhan kebutuhan pemeliharaan BMD	Kab. Sleman, Semua Kecamatan, Semua Kelurahan	100%; 100%;94%; 81%;65%; 88,56 %	12 bulan 12 bulan	95 %	248,478,000	PENDAPAT AN ASLI DAERAH (PAD)		Persentase pemenuhan kebutuhan administrasi perkantoran; Persentase pemenuhan kebutuhan Gedung dan perlengkapan kerja	100%; 100%;94%; 81%;65%; 88,56 %	317,922,000	
2	18	01	2.09	05	Pemeliharaan Mebel	Persentase pemenuhan kebutuhan administrasi perkantoran; Persentase pemenuhan kebutuhan Gedung dan perlengkapan kerja	Layanan pemeliharaan mebel	Persentase pemenuhan kebutuhan pemeliharaan BMD	Kab. Sleman, Semua Kecamatan, Semua Kelurahan	100%; 100%;94%; 81%;65%; 88,56 %	12 bulan	95 %	6,750,000	PENDAPAT AN ASLI DAERAH (PAD)		Persentase pemenuhan kebutuhan administrasi perkantoran; Persentase pemenuhan kebutuhan Gedung dan perlengkapan kerja	100%; 100%;94%; 81%;65%; 88,56 %	7,425,000	
2	18	01	2.09	06	Pemeliharaan Peralatan dan Mesin Lainnya	Persentase pemenuhan kebutuhan administrasi perkantoran; Persentase pemenuhan kebutuhan Gedung dan perlengkapan kerja	Layanan pemeliharaan peralatan kerja	Persentase pemenuhan kebutuhan pemeliharaan BMD	Kab. Sleman, Semua Kecamatan, Semua Kelurahan	100%; 100%;94%; 81%;65%; 88,56 %	12 bulan	95 %	94,365,000	PENDAPAT AN ASLI DAERAH (PAD)		Persentase pemenuhan kebutuhan administrasi perkantoran; Persentase pemenuhan kebutuhan Gedung dan perlengkapan kerja	100%; 100%;94%; 81%;65%; 88,56 %	115,720,000	
2	18	01	2.09	09	Pemeliharaan/Rehabilitasi Gedung Kantor dan Bangunan Lainnya	Persentase pemenuhan kebutuhan administrasi perkantoran; Persentase pemenuhan kebutuhan Gedung dan perlengkapan kerja	Pemeliharaan gedung kantor	Persentase pemenuhan kebutuhan pemeliharaan BMD	Kab. Sleman, Semua Kecamatan, Semua Kelurahan	100%; 100%;94%; 81%;65%; 88,56 %	12 Bulan	95 %	140,000,000	PENDAPAT AN ASLI DAERAH (PAD)		Persentase pemenuhan kebutuhan administrasi perkantoran; Persentase pemenuhan kebutuhan Gedung dan perlengkapan kerja	100%; 100%;94%; 81%;65%; 88,56 %	154,000,000	
2	18	02					PROGRAM PENGEMBANGAN IKLIM PENANAMAN MODAL			208,942,183					339,335,587				
2	18	02	2.01				Penetapan Pemberian Fasilitas/Insentif Dibidang Penanaman Modal yang menjadi Kewenangan Daerah Kabupaten/Kota			94,532,626					122,997,820				
2	18	02	2.01	01	Penetapan Kebijakan Daerah mengenai Pemberian Fasilitas/Insentif dan Kemudahan Penanaman Modal	Persentase izin prinsip, izin lokasi, dan izin usaha yang ditindaklanjuti	izin akomodasi, restoran, rumah makan, rekreasi hiburan umum, biro perjalanan wisata, dan izin pemondokan layanan pengelolaan dokumen izin kesehatan Pelayanan izin usaha peternakan dan perikanan	Investor yang merealisasikan investasinya di kab. Sleman	Kab. Sleman, Semua Kecamatan, Semua Kelurahan	85 %	45 izin 30 Izin 3 Izin	30 Investor	50,655,668	PENDAPAT AN ASLI DAERAH (PAD)		Persentase izin prinsip, izin lokasi, dan izin usaha yang ditindaklanjuti	85 %	68,352,020	

**Program dan Kegiatan Perangkat Daerah
Kabupaten Sleman
Tahun 2022**

Unit Organisasi : 2.18.0.00.0.00.01.0000 DINAS PENANAMAN MODAL DAN PELAYANAN TERPADU SATU PINTU
Sub Unit Organisasi : 2.18.0.00.0.00.01.0000 DINAS PENANAMAN MODAL DAN PELAYANAN TERPADU SATU PINTU

Kode	Urusan/ Bidang Urusan/ Program/ Kegiatan/ Sub Kegiatan	Indikator Kinerja			Rencana Tahun 2022					Catatan Penting	Prakiraan Maju Rencana Tahun 2023						
		Capaian Program	Keluaran Sub Kegiatan	Hasil Kegiatan	Lokasi Output Kegiatan	Target Capaian Kinerja			Pagu Indikatif (Rp.)		Sumber Dana	Target Capaian Kinerja		Kebutuhan Dana/ Pagu Indikatif (Rp.)			
						Program	Keluaran Sub Kegiatan	Hasil Kegiatan				Tolok Ukur	Target				
2	18	02	2.01	02	Evaluasi Pelaksanaan Pemberian Fasilitas/Insentif dan Kemudahan Penanaman Modal	Persentase izin prinsip, izin lokasi, dan izin usaha yang ditindaklanjuti	Fasilitasi dan Sinkronisasi pemenuhan komitmen perizinan sektor perdagangan dan industri di OSS Investasi Izin Perdagangan, Industri dan IUMK	Investor yang merealisasikan investasinya di kab. Sleman	Kab. Sleman, Semua Kecamatan, Semua Kelurahan	85 %	50 Perusahaan 3500 izin	30 Investor	43,876,958	PENDAPAT AN ASLI DAERAH (PAD)	Persentase izin prinsip, izin lokasi, dan izin usaha yang ditindaklanjuti	85 %	54,645,800
2	18	02	2.0	2	Pembuatan Peta Potensi Investasi Kabupaten/Kota					114,409,557						216,337,767	
2	18	02	2.02	02	Penyediaan Peta Potensi dan Peluang Usaha Kabupaten/Kota	Persentase izin prinsip, izin lokasi, dan izin usaha yang ditindaklanjuti	Berita Acara Tinjau Lokasi Keputusan Izin Prinsip dan Izin Lokasi	Lokasi perizinan yang teridentifikasi	Kab. Sleman, Semua Kecamatan, Semua Kelurahan	85 %	30 Dokumen 30 Dokumen	4200 Bidang	114,409,557	PENDAPAT AN ASLI DAERAH (PAD)	Persentase izin prinsip, izin lokasi, dan izin usaha yang ditindaklanjuti	85 %	216,337,767
2	18	03			PROGRAM PROMOSI PENANAMAN MODAL					135,229,502						413,121,052	
2	18	03	2.01		Penyelenggaraan Promosi Penanaman Modal yang menjadi Kewenangan Daerah Kabupaten/Kota					135,229,502						413,121,052	
2	18	03	2.01	01	Penyusunan Strategi Promosi Penanaman Modal	Jumlah investor baru Jumlah investor yang bermitra dengan UMKM	Layout peta lampiran SK IPPT dan plotting lokasi IPPT Ploting Bangunan Yang memiliki IMB Ploting perizinan prasarana bangunan	Jumlah investor yang berminat melakukan investasi	Kab. Sleman, Semua Kecamatan, Semua Kelurahan	925 izin 160 UMKM	2500 Bidang 1800 Bidang 160 Lokasi	4 Investor	109,349,002	PENDAPAT AN ASLI DAERAH (PAD)	Jumlah investor baru Jumlah investor yang bermitra dengan UMKM	925 izin 160 UMKM	114,816,452
2	18	03	2.01	02	Pelaksanaan Kegiatan Promosi Penanaman Modal Daerah Kabupaten/Kota	Jumlah investor baru Jumlah investor yang bermitra dengan UMKM	Analisis ekomoni terhadap investasi baru APKASI/AITIS Buku Materi Promosi Investasi Dokumen pemetaan potensi investasi Materi promosi (pemeliharaanMateri Promosi (Pemel Sistem aplikasi) Pameran PotensiPameran Potensi Daerah (PPD) Promosi Bersama Pemkab. Sleman Temu Kemitraan 5 PMA-PMDN	Jumlah investor yang berminat melakukan investasi	Kab. Sleman, Semua Kecamatan, Semua Kelurahan	925 izin 160 UMKM	1 Dokumen 1 Kali 1 Dokumen 1 Dokumen 1 Kali 1 Kali 1 Kali 15 UKM	4 Investor	25,880,500	PENDAPAT AN ASLI DAERAH (PAD)	Jumlah investor baru Jumlah investor yang bermitra dengan UMKM	925 izin 160 UMKM	298,304,600
2	18	04			PROGRAM PELAYANAN PENANAMAN MODAL					1,001,547,770						1,194,707,704	
2	18	04	2.01		Pelayanan Perizinan dan Non Perizinan secara Terpadu Satu Pintu dibidang Penanaman Modal yang menjadi Kewenangan Daerah Kabupaten/ Kota					1,001,547,770						1,194,707,704	
2	18	04	2.01	01	Penyediaan Pelayanan Terpadu Perizinan dan Nonperizinan berbasis Sistem Pelayanan Perizinan Berusaha Terintegrasi secara Elektronik	Persentase jumlah permohonan izin yang dilayani;Persentase peningkatan jumlah bangunan ber IMB di Kabupaten Sleman;Dokumen evaluasi perizinan dan non-perizinan	Layanan OSS Layanan Pengambilan/pengiriman SK jadi Pembayaran SKRD Pendaftaran Perizinan	Jumlah permohonan perizinan dan non perizinan yang terlayani	Kab. Sleman, Semua Kecamatan, Semua Kelurahan	100%;1%;1 Dokumen	2000 Pemohon 6000 SK 3000 SKRD 1000 Pemohon	100 %	208,568,800	PENDAPAT AN ASLI DAERAH (PAD)	Persentase jumlah permohonan izin yang dilayani;Persentase peningkatan jumlah bangunan ber IMB di Kabupaten Sleman;Dokumen evaluasi perizinan dan non-perizinan	100%;1%;1 Dokumen	270,681,400
2	18	04	2.01	02	Pemantauan Pemenuhan Komitmen Perizinan dan Non Perizinan Penanaman Modal	Persentase jumlah permohonan izin yang dilayani;Persentase peningkatan jumlah bangunan ber IMB di Kabupaten Sleman;Dokumen evaluasi perizinan dan non-perizinan	Dispensasi Izin Mendirikan Bangunan IMB Menara Seluler IMB Prasarana Konstruksi Bangunan Jenis Reklame Izin Mendirikan Bangunan Gedung	Jumlah permohonan perizinan dan non perizinan yang terlayani	Kab. Sleman, Semua Kecamatan, Semua Kelurahan	100%;1%;1 Dokumen	5000 Izin 40 Izin 120 Izin 1800 Izin	100 %	710,651,920	PENDAPAT AN ASLI DAERAH (PAD)	Persentase jumlah permohonan izin yang dilayani;Persentase peningkatan jumlah bangunan ber IMB di Kabupaten Sleman;Dokumen evaluasi perizinan dan non-perizinan	100%;1%;1 Dokumen	840,424,929

**Program dan Kegiatan Perangkat Daerah
Kabupaten Sleman
Tahun 2022**

Unit Organisasi : 2.18.0.00.0.00.01.0000 DINAS PENANAMAN MODAL DAN PELAYANAN TERPADU SATU PINTU
Sub Unit Organisasi : 2.18.0.00.0.00.01.0000 DINAS PENANAMAN MODAL DAN PELAYANAN TERPADU SATU PINTU

Kode	Urusan/ Bidang Urusan/ Program/ Kegiatan/ Sub Kegiatan	Indikator Kinerja			Rencana Tahun 2022					Catatan Penting	Prakiraan Maju Rencana Tahun 2023							
		Capaian Program	Keluaran Sub Kegiatan	Hasil Kegiatan	Lokasi Output Kegiatan	Target Capaian Kinerja			Pagu Indikatif (Rp.)		Sumber Dana	Target Capaian Kinerja		Kebutuhan Dana/ Pagu Indikatif (Rp.)				
						Program	Keluaran Sub Kegiatan	Hasil Kegiatan				Tolok Ukur	Target					
2	18	04	2.01	03	Penyediaan Layanan Konsultasi dan Pengelolaan Pengaduan Masyarakat terhadap Pelayanan Terpadu Perizinan dan Non Perizinan	Persentase jumlah permohonan izin yang dilayani;Persentase peningkatan jumlah bangunan ber IMB di Kabupaten Sleman;Dokumen evaluasi perizinan dan non-perizinan	Layanan Konsultasi pengurangan, keringanan, dan pembebasan retribusi IMB Layanan Pngelolaan pengaduan masyarakat terhadap pelayanan terpadu perizinan dan non perizinan	Jumlah permohonan perizinan dan non perizinan yang terlayani	Kab. Sleman, Semua Kecamatan, Semua Kelurahan	100%;1%;1 Dokumen	10 surat 25 aduan	100 %	21,674,800	PENDAPAT AN ASLI DAERAH (PAD)	Persentase jumlah permohonan izin yang dilayani;Persentase peningkatan jumlah bangunan ber IMB di Kabupaten Sleman;Dokumen evaluasi perizinan dan non-perizinan	100%;1%;1 Dokumen	3,674,000	
2	18	04	2.01	04	Koordinasi dan Sinkronisasi Penetapan pemberian Fasilitas/Insentif Daerah	Persentase jumlah permohonan izin yang dilayani;Persentase peningkatan jumlah bangunan ber IMB di Kabupaten Sleman;Dokumen evaluasi perizinan dan non-perizinan	Dokumen laporan penyelenggaraan pembinaan perizinan di kecamatan Fasilitasi realisasi investasi Forum komunikasi bagi petugas pengelola perizinan kecamatan Pemberian insentif dan kemudahan investasi Pembinaan kemitraan pelaku usaha mikro, kecil, menengah, besar dan koperasi	Jumlah permohonan perizinan dan non perizinan yang terlayani	Kab. Sleman, Semua Kecamatan, Semua Kelurahan	100%;1%;1 Dokumen	1 Dokumen 2 Perusahaan 50 Orang 3 Perusahaan 15 UKM	100 %	60,652,250	PENDAPAT AN ASLI DAERAH (PAD)	Persentase jumlah permohonan izin yang dilayani;Persentase peningkatan jumlah bangunan ber IMB di Kabupaten Sleman;Dokumen evaluasi perizinan dan non-perizinan	100%;1%;1 Dokumen	79,927,375	
2	18	05			PROGRAM PENGENDALIAN PELAKSANAAN PENANAMAN MODAL					709,716,300							632,604,672	
2	18	05	2.01		Pengendalian Pelaksanaan Penanaman Modal yang menjadi Kewenangan Daerah Kabupaten/Kota					709,716,300								632,604,672
2	18	05	2.01	01	Koordinasi dan Sinkronisasi Pemantauan Pelaksanaan Penanaman Modal	Persentase izin pemanfaatan ruang; Persentase peningkatan investasi di Kabupaten	Pelayanan Izin Penggunaan Pemanfaatan Tanah untuk Usaha Pelayanan RTB Pemantauan Perusahaan Profil Pemantauan Perusahaan	Jumlah perusahaan yang dilakukan pemantauan, pembinaan, dan pengawasan Penanaman Modal	Kab. Sleman, Semua Kecamatan, Semua Kelurahan	90%; 6.03 %	950 Berkas 250 Berkas 200 Perusahaan 1 Dokumen	200 Perusahaan	290,475,505	PENDAPAT AN ASLI DAERAH (PAD) DAK Non Fisik-Fasilitasi Penanaman Modal	Persentase izin pemanfaatan ruang; Persentase peningkatan investasi di Kabupaten	90%; 6.03 %	304,999,280	
2	18	05	2.01	02	Koordinasi dan Sinkronisasi Pembinaan Pelaksanaan Penanaman Modal	Persentase izin pemanfaatan ruang; Persentase peningkatan investasi di Kabupaten	Forum Komunikasi Investasi	Jumlah perusahaan yang dilakukan pemantauan, pembinaan, dan pengawasan Penanaman Modal	Kab. Sleman, Semua Kecamatan, Semua Kelurahan	90%; 6.03 %	7 Kali	200 Perusahaan	200,431,535	DAK Non Fisik-Fasilitasi Penanaman Modal	Persentase izin pemanfaatan ruang; Persentase peningkatan investasi di Kabupaten	90%; 6.03 %	210,453,112	
2	18	05	2.01	03	Koordinasi dan Sinkronisasi Pengawasan Pelaksanaan Penanaman Modal	Persentase izin pemanfaatan ruang; Persentase peningkatan investasi di Kabupaten	Pelayanan Izin Penggunaan Pemanfaatan Tanah untuk non usaha Pengawasan Perusahaan Profil Pengawasan Perusahaan	Jumlah perusahaan yang dilakukan pemantauan, pembinaan, dan pengawasan Penanaman Modal	Kab. Sleman, Semua Kecamatan, Semua Kelurahan	90%; 6.03 %	1250 Berkas 200 Perusahaan 1 Dokumen	200 Perusahaan	218,809,260	PENDAPAT AN ASLI DAERAH (PAD) DAK Non Fisik-Fasilitasi Penanaman Modal	Persentase izin pemanfaatan ruang; Persentase peningkatan investasi di Kabupaten	90%; 6.03 %	117,152,280	
2	18	06			PROGRAM PENGELOLAAN DATA DAN SISTEM INFORMASI PENANAMAN MODAL					171,706,580							170,798,540	
2	18	06	2.01		Pengelolaan Data dan Informasi Perizinan dan Non Perizinan yang Terintegrasi pada Tingkat Daerah Kabupaten/Kota					171,706,580							170,798,540	
2	18	06	2.01	01	Pengolahan, Penyajian dan Pemanfaatan Data dan Informasi Perizinan dan Non Perizinan Berbasis Sistem Pelayanan Perizinan Berusaha Terintegrasi secara Elektronik	Persentase jumlah izin yang diselesaikan	Leaflet perizinan Pelayanan Informasi dan data Pemeliharaan dan Evaluasi Aplikasi Sistem Perizinan Publikasi lewat media TV	Data dan informasi perizinan dan non perizinan yang terintegrasi	Kab. Sleman, Semua Kecamatan, Semua Kelurahan	94 %	0 lembar 10000 Pemohon 1 paket 4 Paket	12 Dokumen	171,706,580	PENDAPAT AN ASLI DAERAH (PAD)	Persentase jumlah izin yang diselesaikan	94 %	170,798,540	
TOTAL												12,457,167,060						14,417,926,231

**Program dan Kegiatan Perangkat Daerah
Kabupaten Sleman
Tahun 2022**

Unit Organisasi : 2.19.0.00.0.00.01.0000 DINAS PEMUDA DAN OLAHRAGA
Sub Unit Organisasi : 2.19.0.00.0.00.01.0000 DINAS PEMUDA DAN OLAHRAGA

Kode	Urusan/ Bidang Urusan/ Program/ Kegiatan/ Sub Kegiatan	Indikator Kinerja			Rencana Tahun 2022					Catatan Penting	Prakiraan Maju Rencana Tahun 2023							
		Capaian Program	Keluaran Sub Kegiatan	Hasil Kegiatan	Lokasi Output Kegiatan	Target Capaian Kinerja			Pagu Indikatif (Rp.)		Sumber Dana	Target Capaian Kinerja		Kebutuhan Dana/ Pagu Indikatif (Rp.)				
						Program	Keluaran Sub Kegiatan	Hasil Kegiatan				Tolok Ukur	Target					
2																		
2																		
2	19																	
2	19	01																
2	19	01	2.01															
2	19	01	2.01	01	Penyusunan Dokumen Perencanaan Perangkat Daerah	Persentase pemenuhan kebutuhan administrasi perkantoran; Persentase pemenuhan layanan sarana dan prasarana kerja	Dokumen Perjanjian Kinerja Dokumen Perubahan Perjanjian Kinerja Dokumen Perubahan Renja Dokumen Renja Musyawarah Kepemudaan dan Olahraga	Persentase ketersediaan dokumen perencanaan, penganggaran, dan evaluasi kinerja perangkat daerah tepat waktu	Kab. Sleman, Semua Kecamatan, Semua Kelurahan	100%; 100 %	3 dokumen 3 dokumen 1 dokumen 1 dokumen	100 %	36,012,200	PENDAPAT AN ASLI DAERAH (PAD)		Persentase pemenuhan kebutuhan administrasi perkantoran; Persentase pemenuhan layanan sarana dan prasarana kerja	100%; 100 %	31,469,477
2	19	01	2.01	02	Koordinasi dan Penyusunan Dokumen RKA-SKPD	Persentase pemenuhan kebutuhan administrasi perkantoran; Persentase pemenuhan layanan sarana dan prasarana kerja	Dokumen RKA SKPD	Persentase ketersediaan dokumen perencanaan, penganggaran, dan evaluasi kinerja perangkat daerah tepat waktu	Kab. Sleman, Semua Kecamatan, Semua Kelurahan	100%; 100 %	1 dokumen	100 %	3,645,000	PENDAPAT AN ASLI DAERAH (PAD)		Persentase pemenuhan kebutuhan administrasi perkantoran; Persentase pemenuhan layanan sarana dan prasarana kerja	100%; 100 %	4,100,000
2	19	01	2.01	03	Koordinasi dan Penyusunan Dokumen Perubahan RKA-SKPD	Persentase pemenuhan kebutuhan administrasi perkantoran; Persentase pemenuhan layanan sarana dan prasarana kerja	Dokumen Perubahan RKA SKPD	Persentase ketersediaan dokumen perencanaan, penganggaran, dan evaluasi kinerja perangkat daerah tepat waktu	Kab. Sleman, Semua Kecamatan, Semua Kelurahan	100%; 100 %	1 dokumen	100 %	3,645,000	PENDAPAT AN ASLI DAERAH (PAD)		Persentase pemenuhan kebutuhan administrasi perkantoran; Persentase pemenuhan layanan sarana dan prasarana kerja	100%; 100 %	4,100,000
2	19	01	2.01	04	Koordinasi dan Penyusunan DPA-SKPD	Persentase pemenuhan kebutuhan administrasi perkantoran; Persentase pemenuhan layanan sarana dan prasarana kerja	Dokumen DPA SKPD	Persentase ketersediaan dokumen perencanaan, penganggaran, dan evaluasi kinerja perangkat daerah tepat waktu	Kab. Sleman, Semua Kecamatan, Semua Kelurahan	100%; 100 %	1 dokumen	100 %	2,855,625	PENDAPAT AN ASLI DAERAH (PAD)		Persentase pemenuhan kebutuhan administrasi perkantoran; Persentase pemenuhan layanan sarana dan prasarana kerja	100%; 100 %	3,150,000
2	19	01	2.01	05	Koordinasi dan Penyusunan Perubahan DPA-SKPD	Persentase pemenuhan kebutuhan administrasi perkantoran; Persentase pemenuhan layanan sarana dan prasarana kerja	Dokumen Perubahan DPA SKPD	Persentase ketersediaan dokumen perencanaan, penganggaran, dan evaluasi kinerja perangkat daerah tepat waktu	Kab. Sleman, Semua Kecamatan, Semua Kelurahan	100%; 100 %	1 dokumen	100 %	2,855,625	PENDAPAT AN ASLI DAERAH (PAD)		Persentase pemenuhan kebutuhan administrasi perkantoran; Persentase pemenuhan layanan sarana dan prasarana kerja	100%; 100 %	3,150,000
2	19	01	2.01	07	Evaluasi Kinerja Perangkat Daerah	Persentase pemenuhan kebutuhan administrasi perkantoran; Persentase pemenuhan layanan sarana dan prasarana kerja	Dokumen laporan evaluasi kinerja Dokumen pengendalian dan evaluasi terhadap hasil Dokumen pengendalian dan evaluasi terhadap kebijakan Dokumen pengendalian dan evaluasi terhadap pelaksanaan	Persentase ketersediaan dokumen perencanaan, penganggaran, dan evaluasi kinerja perangkat daerah tepat waktu	Kab. Sleman, Semua Kecamatan, Semua Kelurahan	100%; 100 %	26 dokumen 5 dokumen 2 dokumen 4 dokumen	100 %	24,069,428	PENDAPAT AN ASLI DAERAH (PAD)		Persentase pemenuhan kebutuhan administrasi perkantoran; Persentase pemenuhan layanan sarana dan prasarana kerja	100%; 100 %	26,500,000
2	19	01	2.02															
2	19	01	2.02	01	Penyediaan Gaji dan Tunjangan ASN	Persentase pemenuhan kebutuhan administrasi perkantoran; Persentase pemenuhan layanan sarana dan prasarana kerja	Pembayaran gaji dan tunjangan pegawai Pembayaran iuran BPJS Pembayaran TPP	Persentase Pemenuhan Gaji dan Tunjangan ASN Tepat Waktu	Kab. Sleman, Semua Kecamatan, Semua Kelurahan	100%; 100 %	12 bulan 12 bulan 12 bulan	100 %	4,375,971,200	Dana Transfer Umum- Dana Alokasi Umum		Persentase pemenuhan kebutuhan administrasi perkantoran; Persentase pemenuhan layanan sarana dan prasarana kerja	100%; 100 %	5,000,000,000
2	19	01	2.02	03	Pelaksanaan Penatausahaan dan Pengujian/Verifikasi Keuangan SKPD	Persentase pemenuhan kebutuhan administrasi perkantoran; Persentase pemenuhan layanan sarana dan prasarana kerja	Pembayaran Honorarium Pengelola Keuangan/ Barang	Persentase Pemenuhan Gaji dan Tunjangan ASN Tepat Waktu	Kab. Sleman, Semua Kecamatan, Semua Kelurahan	100%; 100 %	12 bulan	100 %	218,660,000	PENDAPAT AN ASLI DAERAH (PAD)		Persentase pemenuhan kebutuhan administrasi perkantoran; Persentase pemenuhan layanan sarana dan prasarana kerja	100%; 100 %	240,526,000
2	19	01	2.02	07	Koordinasi dan Penyusunan Laporan Keuangan Bulanan/Triwulanan/Sem esteran SKPD	Persentase pemenuhan kebutuhan administrasi perkantoran; Persentase pemenuhan layanan sarana dan prasarana kerja	Laporan Aset/BMD Semesteran Laporan Keuangan Semesteran	Persentase Pemenuhan Gaji dan Tunjangan ASN Tepat Waktu	Kab. Sleman, Semua Kecamatan, Semua Kelurahan	100%; 100 %	2 dokumen 2 dokumen	100 %	9,453,518	PENDAPAT AN ASLI DAERAH (PAD)		Persentase pemenuhan kebutuhan administrasi perkantoran; Persentase pemenuhan layanan sarana dan prasarana kerja	100%; 100 %	10,400,000

**Program dan Kegiatan Perangkat Daerah
Kabupaten Sleman
Tahun 2022**

Unit Organisasi : 2.19.0.00.0.00.01.0000 DINAS PEMUDA DAN OLAHRAGA
Sub Unit Organisasi : 2.19.0.00.0.00.01.0000 DINAS PEMUDA DAN OLAHRAGA

Kode	Urusan/ Bidang Urusan/ Program/ Kegiatan/ Sub Kegiatan	Indikator Kinerja			Rencana Tahun 2022					Catatan Penting	Prakiraan Maju Rencana Tahun 2023					
		Capaian Program	Keluaran Sub Kegiatan	Hasil Kegiatan	Lokasi Output Kegiatan	Target Capaian Kinerja			Pagu Indikatif (Rp.)		Sumber Dana	Target Capaian Kinerja		Kebutuhan Dana/ Pagu Indikatif (Rp.)		
						Program	Keluaran Sub Kegiatan	Hasil Kegiatan				Tolok Ukur	Target			
2	19	01	2.05	Administrasi Kepegawaian Perangkat Daerah					228,076,803				249,600,000			
2	19	01	2.05 03	Pendataan dan Pengolahan Administrasi Kepegawaian	Persentase pemenuhan kebutuhan administrasi perkantoran; Persentase pemenuhan layanan sarana dan prasarana kerja	Laporan Administrasi Kepegawaian Laporan Pelaksanaan Roadmap Reformasi Birokrasi Pembayaran Tenaga Non PNS/PHL Pengelolaan Informasi dan Dokumentasi	Persentase layanan administrasi kepegawaian dan pembayaran tenaga Non PNS/PHL tepat waktu	Kab. Sleman, Semua Kecamatan, Semua Kelurahan	100%; 100 %	12 bulan 12 bulan 12 bulan	100 %	213,076,803	PENDAPAT AN ASLI DAERAH (PAD)	Persentase pemenuhan kebutuhan administrasi perkantoran; Persentase pemenuhan layanan sarana dan prasarana kerja	100%; 100 %	233,100,000
2	19	01	2.05 11	Bimbingan Teknis Implementasi Peraturan Perundang-Undangan	Persentase pemenuhan kebutuhan administrasi perkantoran; Persentase pemenuhan layanan sarana dan prasarana kerja	Peserta Bimtek/Workshop/Seminar /Lokakarya	Persentase layanan administrasi kepegawaian dan pembayaran tenaga Non PNS/PHL tepat waktu	Kab. Sleman, Semua Kecamatan, Semua Kelurahan	100%; 100 %	4 peserta	100 %	15,000,000	PENDAPAT AN ASLI DAERAH (PAD)	Persentase pemenuhan kebutuhan administrasi perkantoran; Persentase pemenuhan layanan sarana dan prasarana kerja	100%; 100 %	16,500,000
2	19	01	2.06	Administrasi Umum Perangkat Daerah					366,978,085				393,100,000			
2	19	01	2.06 01	Penyediaan Komponen Instalasi Listrik/Penerangan Bangunan Kantor	Persentase pemenuhan kebutuhan administrasi perkantoran; Persentase pemenuhan layanan sarana dan prasarana kerja	Alat Listrik Pemeliharaan Jaringan Listrik	Persentase pemenuhan layanan administrasi umum	Kab. Sleman, Semua Kecamatan, Semua Kelurahan	100%; 100 %	12 bulan 6 bulan	100 %	55,479,400	PENDAPAT AN ASLI DAERAH (PAD)	Persentase pemenuhan kebutuhan administrasi perkantoran; Persentase pemenuhan layanan sarana dan prasarana kerja	100%; 100 %	61,400,000
2	19	01	2.06 02	Penyediaan Peralatan dan Perlengkapan Kantor	Persentase pemenuhan kebutuhan administrasi perkantoran; Persentase pemenuhan layanan sarana dan prasarana kerja	Pengadaan Peralatan dan Perlengkapan Kantor	Persentase pemenuhan layanan administrasi umum	Kab. Sleman, Semua Kecamatan, Semua Kelurahan	100%; 100 %	12 bulan	100 %	119,470,000	PENDAPAT AN ASLI DAERAH (PAD)	Persentase pemenuhan kebutuhan administrasi perkantoran; Persentase pemenuhan layanan sarana dan prasarana kerja	100%; 100 %	126,600,000
2	19	01	2.06 04	Penyediaan Bahan Logistik Kantor	Persentase pemenuhan kebutuhan administrasi perkantoran; Persentase pemenuhan layanan sarana dan prasarana kerja	Alat Tulis Kantor Layanan penyediaan makanan dan minuman rapat	Persentase pemenuhan layanan administrasi umum	Kab. Sleman, Semua Kecamatan, Semua Kelurahan	100%; 100 %	12 bulan 12 bulan	100 %	78,705,350	PENDAPAT AN ASLI DAERAH (PAD)	Persentase pemenuhan kebutuhan administrasi perkantoran; Persentase pemenuhan layanan sarana dan prasarana kerja	100%; 100 %	83,100,000
2	19	01	2.06 05	Penyediaan Barang Cetak dan Penggandaan	Persentase pemenuhan kebutuhan administrasi perkantoran; Persentase pemenuhan layanan sarana dan prasarana kerja	Layanan cetak dan penggandaan dokumen	Persentase pemenuhan layanan administrasi umum	Kab. Sleman, Semua Kecamatan, Semua Kelurahan	100%; 100 %	12 bulan	100 %	15,110,500	PENDAPAT AN ASLI DAERAH (PAD)	Persentase pemenuhan kebutuhan administrasi perkantoran; Persentase pemenuhan layanan sarana dan prasarana kerja	100%; 100 %	9,000,000
2	19	01	2.06 08	Fasilitasi Kunjungan Tamu	Persentase pemenuhan kebutuhan administrasi perkantoran; Persentase pemenuhan layanan sarana dan prasarana kerja	Layanan makan minum tamu	Persentase pemenuhan layanan administrasi umum	Kab. Sleman, Semua Kecamatan, Semua Kelurahan	100%; 100 %	12 bulan	100 %	12,840,000	PENDAPAT AN ASLI DAERAH (PAD)	Persentase pemenuhan kebutuhan administrasi perkantoran; Persentase pemenuhan layanan sarana dan prasarana kerja	100%; 100 %	20,000,000
2	19	01	2.06 09	Penyelenggaraan Rapat Koordinasi dan Konsultasi SKPD	Persentase pemenuhan kebutuhan administrasi perkantoran; Persentase pemenuhan layanan sarana dan prasarana kerja	Layanan Perjalanan Dinas Dalam Daerah Layanan Perjalanan Dinas Luar Daerah	Persentase pemenuhan layanan administrasi umum	Kab. Sleman, Semua Kecamatan, Semua Kelurahan	100%; 100 %	12 bulan 12 bulan	100 %	70,300,000	PENDAPAT AN ASLI DAERAH (PAD)	Persentase pemenuhan kebutuhan administrasi perkantoran; Persentase pemenuhan layanan sarana dan prasarana kerja	100%; 100 %	76,000,000
2	19	01	2.06 10	Penatausahaan Arsip Dinamis pada SKPD	Persentase pemenuhan kebutuhan administrasi perkantoran; Persentase pemenuhan layanan sarana dan prasarana kerja	Layanan surat-menyurat Pengelolaan arsip dan perpustakaan	Persentase pemenuhan layanan administrasi umum	Kab. Sleman, Semua Kecamatan, Semua Kelurahan	100%; 100 %	12 bulan 12 bulan	100 %	15,072,835	PENDAPAT AN ASLI DAERAH (PAD)	Persentase pemenuhan kebutuhan administrasi perkantoran; Persentase pemenuhan layanan sarana dan prasarana kerja	100%; 100 %	17,000,000
2	19	01	2.07	Pengadaan Barang Milik Daerah Penunjang Urusan Pemerintah Daerah					72,275,000				73,700,000			
2	19	01	2.07 05	Pengadaan Mebel	Persentase pemenuhan kebutuhan administrasi perkantoran; Persentase pemenuhan layanan sarana dan prasarana kerja	Almari Kursi Pejabat Ruang Studio	Persentase pemenuhan kebutuhan meubelair	Kab. Sleman, Semua Kecamatan, Semua Kelurahan	100%; 100 %	5 unit 5 unit 1 unit	100 %	72,275,000	PENDAPAT AN ASLI DAERAH (PAD)	Persentase pemenuhan kebutuhan administrasi perkantoran; Persentase pemenuhan layanan sarana dan prasarana kerja	100%; 100 %	73,700,000

**Program dan Kegiatan Perangkat Daerah
Kabupaten Sleman
Tahun 2022**

Unit Organisasi : 2.19.0.00.0.00.01.0000 DINAS PEMUDA DAN OLAHRAGA
Sub Unit Organisasi : 2.19.0.00.0.00.01.0000 DINAS PEMUDA DAN OLAHRAGA

Kode	Kode	Kode	Kode	Kode	Kode	Kode	Indikator Kinerja			Rencana Tahun 2022				Catatan Penting	Prakiraan Maju Rencana Tahun 2023					
							Urusan/ Bidang Urusan/ Program/ Kegiatan/ Sub Kegiatan	Capaian Program	Keluaran Sub Kegiatan	Hasil Kegiatan	Lokasi Output Kegiatan	Target Capaian Kinerja			Pagu Indikatif (Rp.)	Sumber Dana	Target Capaian Kinerja		Kebutuhan Dana/ Pagu Indikatif (Rp.)	
												Program	Keluaran Sub Kegiatan				Hasil Kegiatan	Tolok Ukur		Target
2	19	01	2.08				Penyediaan Jasa Penunjang Urusan Pemerintahan Daerah			226,216,380					284,000,000					
2	19	01	2.08	02	Penyediaan Jasa Komunikasi, Sumber Daya Air dan Listrik	Persentase pemenuhan kebutuhan administrasi perkantoran; Persentase pemenuhan layanan sarana dan prasarana kerja	Pembayaran Jasa Langganan	Persentase pemenuhan kebutuhan layanan administrasi umum	Kab. Sleman, Semua Kecamatan, Semua Kelurahan	100%; 100 %	12 bulan	100 %	21,600,000	PENDAPAT AN ASLI DAERAH (PAD)		Persentase pemenuhan kebutuhan administrasi perkantoran; Persentase pemenuhan layanan sarana dan prasarana kerja	100%; 100 %	24,000,000		
2	19	01	2.08	04	Penyediaan Jasa Pelayanan Umum Kantor	Persentase pemenuhan kebutuhan administrasi perkantoran; Persentase pemenuhan layanan sarana dan prasarana kerja	Pelayanan keamanan dan kebersihan kantor Sarana prasarana keamanan kantor	Persentase pemenuhan kebutuhan layanan administrasi umum	Kab. Sleman, Semua Kecamatan, Semua Kelurahan	100%; 100 %	12 bulan 1 paket	100 %	204,616,380	PENDAPAT AN ASLI DAERAH (PAD)		Persentase pemenuhan kebutuhan administrasi perkantoran; Persentase pemenuhan layanan sarana dan prasarana kerja	100%; 100 %	260,000,000		
2	19	01	2.09				Pemeliharaan Barang Milik Daerah Penunjang Urusan Pemerintahan Daerah			314,579,500					338,000,000					
2	19	01	2.09	02	Penyediaan Jasa Pemeliharaan, Biaya Pemeliharaan, Pajak, dan Perizinan Kendaraan Dinas Operasional atau Lapangan	Persentase pemenuhan kebutuhan administrasi perkantoran; Persentase pemenuhan layanan sarana dan prasarana kerja	Layanan Pemeliharaan Kendaraan Dinas Layanan Penyediaan BBM Kendaraan	Persentase pemenuhan kebutuhan pemeliharaan BMD	Kab. Sleman, Semua Kecamatan, Semua Kelurahan	100%; 100 %	12 bulan 12 bulan	95 %	181,254,500	PENDAPAT AN ASLI DAERAH (PAD)		Persentase pemenuhan kebutuhan administrasi perkantoran; Persentase pemenuhan layanan sarana dan prasarana kerja	100%; 100 %	200,000,000		
2	19	01	2.09	05	Pemeliharaan Mebel	Persentase pemenuhan kebutuhan administrasi perkantoran; Persentase pemenuhan layanan sarana dan prasarana kerja	Layanan Pemeliharaan Meubelair	Persentase pemenuhan kebutuhan pemeliharaan BMD	Kab. Sleman, Semua Kecamatan, Semua Kelurahan	100%; 100 %	12 bulan	95 %	21,125,000	PENDAPAT AN ASLI DAERAH (PAD)		Persentase pemenuhan kebutuhan administrasi perkantoran; Persentase pemenuhan layanan sarana dan prasarana kerja	100%; 100 %	24,000,000		
2	19	01	2.09	06	Pemeliharaan Peralatan dan Mesin Lainnya	Persentase pemenuhan kebutuhan administrasi perkantoran; Persentase pemenuhan layanan sarana dan prasarana kerja	Pemeliharaan/Perbaikan Peralatan Kerja	Persentase pemenuhan kebutuhan pemeliharaan BMD	Kab. Sleman, Semua Kecamatan, Semua Kelurahan	100%; 100 %	12 bulan	95 %	44,200,000	PENDAPAT AN ASLI DAERAH (PAD)		Persentase pemenuhan kebutuhan administrasi perkantoran; Persentase pemenuhan layanan sarana dan prasarana kerja	100%; 100 %	50,000,000		
2	19	01	2.09	09	Pemeliharaan/Rehabilitasi Gedung Kantor dan Bangunan Lainnya	Persentase pemenuhan kebutuhan administrasi perkantoran; Persentase pemenuhan layanan sarana dan prasarana kerja	Pemeliharaan Gedung Kantor Pemeliharaan Sarana Prasarana Olahraga Pemeliharaan Taman Sarana Prasarana Olahraga	Persentase pemenuhan kebutuhan pemeliharaan BMD	Kab. Sleman, Semua Kecamatan, Semua Kelurahan	100%; 100 %	1 unit 1 paket 12 bulan 2 paket	95 %	68,000,000	PENDAPAT AN ASLI DAERAH (PAD)		Persentase pemenuhan kebutuhan administrasi perkantoran; Persentase pemenuhan layanan sarana dan prasarana kerja	100%; 100 %	64,000,000		
2	19	02					PROGRAM PENGEMBANGAN KAPASITAS DAYA SAING KEPEMUDAAN			2,162,251,645					1,703,904,260					
2	19	02	2.01				Penyadaran, Pemberdayaan, dan Pengembangan Pemuda dan Kepemudaan Terhadap Pemuda Pelopor Kabupaten/Kota, Wirausaha Muda Pemula, dan Pemuda Kader Kabupaten/Kota			1,767,434,022					1,458,904,260					
2	19	02	2.01	01	Koordinasi, Sinkronisasi dan Penyelenggaraan Peningkatan Kapasitas Daya Saing Pemuda Pelopor	Tingkat partisipasi pemuda dalam organisasi kepemudaan dan organisasi sosial kemasyarakatan;Tingkat partisipasi pemuda dalam kegiatan ekonomi mandiri	Audisi dan Pelatihan Paduan Suara Siswa Kab. Sleman Pemilihan dan Pengiriman Pemuda Pelopor Seleksi dan Pelatihan Paskibraka	Persentase Kesiapan dan Peningkatan Kemampuan Peserta Pasca Pelatihan/ Penyuluhan/ Sosialisasi/ Pengiriman/ Pemilihan/ Pendampingan		93.50%;18 %	1 Tim 3 Orang 1 Kelompok	60 %	811,982,658	PENDAPAT AN ASLI DAERAH (PAD)		Tingkat partisipasi pemuda dalam organisasi kepemudaan dan organisasi sosial kemasyarakatan;Tingkat partisipasi pemuda dalam kegiatan ekonomi mandiri	93.50%;18 %	950,000,000		
2	19	02	2.01	02	Koordinasi, Sinkronisasi dan Penyelenggaraan Peningkatan Kapasitas Daya Saing Wira Usaha Pemula	Tingkat partisipasi pemuda dalam organisasi kepemudaan dan organisasi sosial kemasyarakatan;Tingkat partisipasi pemuda dalam kegiatan ekonomi mandiri	Kerjasama Event Kepemudaan Pelatihan Jurnalistik Pelatihan Kewirausahaan Bagi Pemuda (Membatik)	Persentase Kesiapan dan Peningkatan Kemampuan Peserta Pasca Pelatihan/ Penyuluhan/ Sosialisasi/ Pengiriman/ Pemilihan/ Pendampingan	Semua Kabupaten/Kota, Semua Kecamatan, Semua Kelurahan	93.50%;18 %	3 kali 1 kali 1 kali	60 %	330,940,211	PENDAPAT AN ASLI DAERAH (PAD)		Tingkat partisipasi pemuda dalam organisasi kepemudaan dan organisasi sosial kemasyarakatan;Tingkat partisipasi pemuda dalam kegiatan ekonomi mandiri	93.50%;18 %	310,000,000		

**Program dan Kegiatan Perangkat Daerah
Kabupaten Sleman
Tahun 2022**

Unit Organisasi : 2.19.0.00.0.00.01.0000 DINAS PEMUDA DAN OLAHRAGA
Sub Unit Organisasi : 2.19.0.00.0.00.01.0000 DINAS PEMUDA DAN OLAHRAGA

Kode	Urusan/ Bidang Urusan/ Program/ Kegiatan/ Sub Kegiatan	Indikator Kinerja			Rencana Tahun 2022					Catatan Penting	Prakiraan Maju Rencana Tahun 2023						
		Capaian Program	Keluaran Sub Kegiatan	Hasil Kegiatan	Lokasi Output Kegiatan	Target Capaian Kinerja			Pagu Indikatif (Rp.)		Sumber Dana	Target Capaian Kinerja		Kebutuhan Dana/ Pagu Indikatif (Rp.)			
						Program	Keluaran Sub Kegiatan	Hasil Kegiatan				Tolok Ukur	Target				
2	19	02	2.01	04	Pemenuhan Hak Setiap Pemuda melalui Perlindungan Pemuda, Advokasi, Akses Pengembangan Diri, Penggunaan Prasarana dan Sarana Tanpa Diskriminatif, Partisipasi Pemuda dalam Proses Perencanaan, Pelaksanaan Evaluasi dan Pengambilan Keputusan Program Strategis Kepemudaan	Tingkat partisipasi pemuda dalam organisasi kepemudaan dan organisasi sosial kemasyarakatan;Tingkat partisipasi pemuda dalam kegiatan ekonomi mandiri	Penyuluhan Penanganan dan Pencegahan Kenakalan Remaja bagi Pemuda Penyuluhan Penanganan dan Pencegahan Kenakalan Remaja bagi Siswa Penyuluhan Penanganan dan Pencegahan Kenakalan Remaja (PUPM Kapanewon Mlati) Penyuluhan Penanganan dan Pencegahan Kenakalan Remaja (PUPM Kapanewon Seyegan) Penyuluhan Penanganan dan Pencegahan Kenakalan Remaja (PUPM Kapanewon Sleman) Pokir BKPRMI Kapanewon Depok Pokir BKPRMI Kapanewon Ngaglik Pokir Gamol, Jatisawit, Balecatur Gamping Pokir Gondang 2, Wukirsari Cangkringan Pokir Jamblangan Margomulyo Seyegan Pokir Jambon Kidul Sindumartani Ngemplak Pokir Jetis Widodomartani Ngemplak Pokir Kelompok Pemuda Matador Pokir Klancingan Widodomartani Ngemplak Pokir PIK R AKRAB Pokir Sardonoharjo Ngaglik Pokir Sindumartani Ngemplak PUPM Banyuraden Gamping PUPM Donoharjo Ngaglik PUPM Kendal Bangunkerto Turi PUPM Sinduadi Mlati PUPM Sindumartani Ngemplak PUPM Sumberejo Tempel PUPM Trihanggo Gamping	Persentase Kesiapan dan Peningkatan Kemampuan Peserta Pasca Pelatihan/Penyuluhan/Sosialisasi/Pengiriman/Pemilihan/Pendampingan	Semua Kabupaten/Kota, Semua Kecamatan, Semua Kelurahan	93.50%;18 %	0 kali 0 kali 1 angkatan 1 angkatan 1 angkatan 1 angkatan 1 angkatan 2 angkatan 1 angkatan 1 angkatan 1 angkatan 1 angkatan 1 angkatan 1 angkatan 1 angkatan 1 angkatan 1 angkatan 1 angkatan 1 angkatan 1 angkatan 1 angkatan	60 %	575,000,000	PENDAPATAN ASLI DAERAH (PAD)	Tingkat partisipasi pemuda dalam organisasi kepemudaan dan organisasi sosial kemasyarakatan;Tingkat partisipasi pemuda dalam kegiatan ekonomi mandiri	93.50%;18 %	144,404,260
2	19	02	2.01	08	Peningkatan Kepemimpinan, Kepeloporan dan Kesukarelawanan Pemuda	Tingkat partisipasi pemuda dalam organisasi kepemudaan dan organisasi sosial kemasyarakatan;Tingkat partisipasi pemuda dalam kegiatan ekonomi mandiri	Sosialisasi, Pemilihan dan Pengiriman Peserta Jambore Pemuda Indonesia (JPI)	Persentase Kesiapan dan Peningkatan Kemampuan Peserta Pasca Pelatihan/Penyuluhan/Sosialisasi/Pengiriman/Pemilihan/Pendampingan	Semua Kabupaten/Kota, Semua Kecamatan, Semua Kelurahan	93.50%;18 %	1 kali	60 %	49,511,153	PENDAPATAN ASLI DAERAH (PAD)	Tingkat partisipasi pemuda dalam organisasi kepemudaan dan organisasi sosial kemasyarakatan;Tingkat partisipasi pemuda dalam kegiatan ekonomi mandiri	93.50%;18 %	54,500,000
2	19	02	2.02		Pemberdayaan dan Pengembangan Organisasi Kepemudaan Tingkat Daerah Kabupaten/Kota					394,817,623				245,000,000			

**Program dan Kegiatan Perangkat Daerah
Kabupaten Sleman
Tahun 2022**

Unit Organisasi : 2.19.0.00.0.00.01.0000 DINAS PEMUDA DAN OLAHRAGA
Sub Unit Organisasi : 2.19.0.00.0.00.01.0000 DINAS PEMUDA DAN OLAHRAGA

Kode	Urusan/ Bidang Urusan/ Program/ Kegiatan/ Sub Kegiatan	Indikator Kinerja			Rencana Tahun 2022					Catatan Penting	Prakiraan Maju Rencana Tahun 2023						
		Capaian Program	Keluaran Sub Kegiatan	Hasil Kegiatan	Lokasi Output Kegiatan	Target Capaian Kinerja			Pagu Indikatif (Rp.)		Sumber Dana	Target Capaian Kinerja		Kebutuhan Dana/ Pagu Indikatif (Rp.)			
						Program	Keluaran Sub Kegiatan	Hasil Kegiatan				Tolok Ukur	Target				
2	19	02	2.02	02	Peningkatan Kapasitas Pemuda dan Organisasi Kepemudaan Kabupaten/Kota	Tingkat partisipasi pemuda dalam organisasi kepemudaan dan organisasi sosial kemasyarakatan;Tingkat partisipasi pemuda dalam kegiatan ekonomi mandiri	Dokumen Pendataan Potensi Kepemudaan Lomba OKP Berprestasi Monitoring dan evaluasi Rencana Aksi Daerah (RAD) Kepemudaan Tahun 2020 - 2024 Pembinaan Organisasi Kepemudaan (OKP) Pokir Kalurahan Argomulyo Cangkringan Pokir Kalurahan Margomulyo Pokir Kalurahan Sariharjo Ngaglik Pokir Kalurahan Tirtomartani Kalasan Pokir Kalurahan Trihanggo Gamping Pokir Kapanewon Gamping Pokir Patukan Ambarketawang Gamping Pokir Sambego dan Kembang	Organisasi Pemuda yang Aktif	Semua Kabupaten/Kota, Semua Kecamatan, Semua Kelurahan	93.50%;18 %	1 dokumen 1 kali 1 dokumen 1 kali 1 angkatan 1 angkatan 1 angkatan 2 angkatan 1 angkatan 1 angkatan 2 angkatan	80 %	394,817,623	PENDAPAT AN ASLI DAERAH (PAD)	Tingkat partisipasi pemuda dalam organisasi kepemudaan dan organisasi sosial kemasyarakatan;Tingkat partisipasi pemuda dalam kegiatan ekonomi mandiri	93.50%;18 %	245,000,000
2	19	03			PROGRAM PENGEMBANGAN KAPASITAS DAYA SAING KEOLAHRAGAAN					28,744,605,260				29,611,030,897			
2	19	03	2.01		Pembinaan dan Pengembangan Olahraga Pendidikan pada Jenjang Pendidikan yang menjadi Kewenangan Daerah Kabupaten/Kota					559,664,645				615,631,109			
2	19	03	2.01	02	Koordinasi, Sinkronisasi dan Pelaksanaan Pemberdayaan Perkumpulan Olahraga dan Penyelenggaraan Kompetisi oleh Satuan Pendidikan Dasar	Persentase prestasi olahraga di tingkat provinsi;Persentase Kegiatan olahraga masyarakat yang difasilitasi	Kelas Khusus Olahraga Kelompok Pelajar KKO	Persentase capaian prestasi kelas khusus olahraga	Semua Kabupaten/Kota, Semua Kecamatan, Semua Kelurahan	28%;50 %	3 Sekolah 2 Kelompok	100 %	559,664,645	PENDAPAT AN ASLI DAERAH (PAD)	Persentase prestasi olahraga di tingkat provinsi;Persentase Kegiatan olahraga masyarakat yang difasilitasi	28%;50 %	615,631,109
2	19	03	2.02		Penyelenggaraan Kejuaraan Olahraga Tingkat Daerah Kabupaten/Kota					1,648,812,575				1,813,693,833			
2	19	03	2.02	01	Penyelenggaraan Kejuaraan Olahraga Multi Event dan Single Event Tingkat Kabupaten/Kota	Persentase prestasi olahraga di tingkat provinsi;Persentase Kegiatan olahraga masyarakat yang difasilitasi	Gala Siswa Indonesia (Liga Pelajar SMP) KOSN SD (Seleksi dan Pengiriman Kontingen ke Tingkat DIY dan Pendampingan ke Tingkat Nasional KOSN SMP (Seleksi dan Pengiriman Kontingen ke Tingkat DIY dan Pendampingan ke Tingkat Nasional POPDA (Seleksi dan Pengiriman di Tingkat DIY)	Cakupan Prestasi Olahraga	Kab. Sleman, Semua Kecamatan, Semua Kelurahan	28%;50 %	17 Kecamatan 12 Cabor 9 Cabor 28 Cabor	100 %	1,648,812,575	PENDAPAT AN ASLI DAERAH (PAD)	Persentase prestasi olahraga di tingkat provinsi;Persentase Kegiatan olahraga masyarakat yang difasilitasi	28%;50 %	1,813,693,833
2	19	03	2.03		Pembinaan dan Pengembangan Olahraga Prestasi Tingkat Daerah Provinsi					1,821,731,510				2,287,319,301			
2	19	03	2.03	02	Pemusatan Latihan Daerah, Ilmu Pengetahuan dan Teknologi Keolahragaan (Sport Science)	Persentase prestasi olahraga di tingkat provinsi;Persentase Kegiatan olahraga masyarakat yang difasilitasi	Pelatihan Tenaga Keolahragaan Pemusatan Latihan Atlet Pelajar Daerah (PLAPD)	Persentase Kompetensi Atlet Pelajar dan Pelatih/ Tenaga Keolahragaan	Semua Kabupaten/Kota, Semua Kecamatan, Semua Kelurahan Kab. Sleman, Semua Kecamatan, Semua Kelurahan	28%;50 %	60 Peserta 305 Orang	100 %	371,127,925	PENDAPAT AN ASLI DAERAH (PAD)	Persentase prestasi olahraga di tingkat provinsi;Persentase Kegiatan olahraga masyarakat yang difasilitasi	28%;50 %	748,881,950
2	19	03	2.03	03	Pembinaan dan Pengembangan Atlet Berprestasi Kabupaten/Kota	Persentase prestasi olahraga di tingkat provinsi;Persentase Kegiatan olahraga masyarakat yang difasilitasi	Klub Olahraga Pelajar (KOP) Wilayah Penyelenggaraan Event PORDA dan PEPARDA (Tuan Rumah)	Persentase Kompetensi Atlet Pelajar dan Pelatih/ Tenaga Keolahragaan	Kab. Sleman, Semua Kecamatan, Semua Kelurahan	28%;50 %	0 Klub Pelajar Wilayah 1 Event	100 %	563,075,000	PENDAPAT AN ASLI DAERAH (PAD)	Persentase prestasi olahraga di tingkat provinsi;Persentase Kegiatan olahraga masyarakat yang difasilitasi	28%;50 %	563,075,000

**Program dan Kegiatan Perangkat Daerah
Kabupaten Sleman
Tahun 2022**

Unit Organisasi : 2.19.0.00.0.00.01.0000 DINAS PEMUDA DAN OLAHRAGA
Sub Unit Organisasi : 2.19.0.00.0.00.01.0000 DINAS PEMUDA DAN OLAHRAGA

Kode	Urusan/ Bidang Urusan/ Program/ Kegiatan/ Sub Kegiatan	Indikator Kinerja			Rencana Tahun 2022					Catatan Penting	Prakiraan Maju Rencana Tahun 2023			
		Capaian Program	Keluaran Sub Kegiatan	Hasil Kegiatan	Lokasi Output Kegiatan	Target Capaian Kinerja			Pagu Indikatif (Rp.)		Sumber Dana	Target Capaian Kinerja		Kebutuhan Dana/ Pagu Indikatif (Rp.)
						Program	Keluaran Sub Kegiatan	Hasil Kegiatan				Tolok Ukur	Target	
2 19 03 2.03 04	Pemberian Penghargaan Olahraga Kabupaten/Kota	Persentase prestasi olahraga di tingkat provinsi;Persentase Kegiatan olahraga masyarakat yang difasilitasi	Penghargaan atau Tali Asih bagi Atlet Pelajar dan Pelajar yang Berprestasi Tinggi	Persentase Kompetensi Atlet Pelajar dan Pelatih/ Tenaga Keolahragaan	Kab. Sleman, Semua Kecamatan, Semua Kelurahan	28%;50 %	432 Pelajar	100 %	887,528,585	PENDAPAT AN ASLI DAERAH (PAD)		Persentase prestasi olahraga di tingkat provinsi;Persentase Kegiatan olahraga masyarakat yang difasilitasi	28%;50 %	975,362,351
2 19 03 2.04	Pembinaan dan Pengembangan Organisasi Olahraga							23,583,967,435					23,591,086,243	
2 19 03 2.04 01	Standardisasi Organisasi Keolahragaan	Persentase prestasi olahraga di tingkat provinsi;Persentase Kegiatan olahraga masyarakat yang difasilitasi	Pendataan Sarpras Sentra Olahraga Sport Development Index Kabupaten Sleman	Persentase peningkatan sistem dan aktivitas keolahragaan	Kab. Sleman, Semua Kecamatan, Semua Kelurahan	28%;50 %	1 Dokumen 1 Dokumen	80 %	260,940,460	PENDAPAT AN ASLI DAERAH (PAD)		Persentase prestasi olahraga di tingkat provinsi;Persentase Kegiatan olahraga masyarakat yang difasilitasi	28%;50 %	268,059,268
2 19 03 2.04 03	Peningkatan Kerja Sama Organisasi Keolahragaan Kabupaten/Kota Dengan Lembaga Terkait	Persentase prestasi olahraga di tingkat provinsi;Persentase Kegiatan olahraga masyarakat yang difasilitasi	Verifikasi, Pencairan dan Monitoring Hibah KONI Verifikasi, Pencairan dan Monitoring Hibah NPC	Persentase peningkatan sistem dan aktivitas keolahragaan	Kab. Sleman, Semua Kecamatan, Semua Kelurahan	28%;50 %	1 Proposal 1 Proposal	80 %	23,323,026,975	PENDAPAT AN ASLI DAERAH (PAD)		Persentase prestasi olahraga di tingkat provinsi;Persentase Kegiatan olahraga masyarakat yang difasilitasi	28%;50 %	23,323,026,975
2 19 03 2.05	Pembinaan dan Pengembangan Olahraga Rekreasi							1,130,429,095					1,303,300,411	
2 19 03 2.05 01	Penyelenggaraan, Pengembangan dan Pemasaran Festival dan Olahraga Rekreasi	Persentase prestasi olahraga di tingkat provinsi;Persentase Kegiatan olahraga masyarakat yang difasilitasi	Peringatan Upacara Hari Olahraga Nasional dan Hari Jalan Kaki se-Dunia Kabupaten Sleman Seleksi, Pembinaan, Pengiriman, Monitoring Kontingen Tri Lomba Juang Kabupaten Sleman Senam setiap jumat pagi bagi karyawan/karyawati, masyarakat di lingkungan Pemerintah Kab. Sleman dan bantuan instruktur senam bagi masyarakat	Meningkatnya kebugaran dan kegembiraan masyarakat dalam berolahraga	Semua Kabupaten/Kota, Semua Kecamatan, Semua Kelurahan Kab. Sleman, Semua Kecamatan, Semua Kelurahan	28%;50 %	2 Kegiatan 1 Event 271 Kali	80 %	242,518,125	PENDAPAT AN ASLI DAERAH (PAD)		Persentase prestasi olahraga di tingkat provinsi;Persentase Kegiatan olahraga masyarakat yang difasilitasi	28%;50 %	571,254,046

**Program dan Kegiatan Perangkat Daerah
Kabupaten Sleman
Tahun 2022**

Unit Organisasi : 2.19.0.00.0.00.01.0000 DINAS PEMUDA DAN OLAHRAGA
Sub Unit Organisasi : 2.19.0.00.0.00.01.0000 DINAS PEMUDA DAN OLAHRAGA

Kode	Urusan/ Bidang Urusan/ Program/ Kegiatan/ Sub Kegiatan	Indikator Kinerja			Rencana Tahun 2022					Catatan Penting	Prakiraan Maju Rencana Tahun 2023						
		Capaian Program	Keluaran Sub Kegiatan	Hasil Kegiatan	Lokasi Output Kegiatan	Target Capaian Kinerja			Pagu Indikatif (Rp.)		Sumber Dana	Target Capaian Kinerja		Kebutuhan Dana/ Pagu Indikatif (Rp.)			
						Program	Keluaran Sub Kegiatan	Hasil Kegiatan				Tolok Ukur	Target				
2	19	03	2.05	05	Pemanfaatan Olahraga Tradisional dalam Masyarakat	Persentase prestasi olahraga di tingkat provinsi;Persentase Kegiatan olahraga masyarakat yang difasilitasi	Kerjasama Penyelenggaraan Olahraga Masyarakat Lomba Olahraga Tradisional Pembinaan dan Latihan Kelompok Olahraga Masyarakat Pembinaan dan Latihan Klub Olahraga Sekolah Pokir 35 RW di Kalurahan Trihanggo, Gamping Pokir Daerah Mlati Pokir Gondanglegi, Sariharjo, Ngaglik Pokir Klajuran, Sidokarto, Godean Pokir Krandon, Sendangtirto, Berbah Pokir Krikilan dan Pandem, Tegaltirto, Berbah Pokir Pasekan Lor, Pasekan Kidul Balecatur Gamping Pokir Pondok Kulon dan Sumber Lor, Kalitirto, Berbah Pokir PTM Griya Kartika, Berbah, Tegaltirto Pokir Sanggrahan, Maguwoharjo Depok Pokir Sumberharjo, Prambanan Pokir Tirtoadi, Mlati Pokir Tlogo, Ambarketawang, Gamping	Meningkatnya kebugaran dan kegembiraan masyarakat dalam berolahraga	Semua Kabupaten/Kota, Semua Kecamatan, Semua Kelurahan Kab. Sleman, Semua Kecamatan, Semua Kelurahan	28%;50 %	3 Event 1 Kegiatan 10 Lokasi 17 Klub/ Sekolah 3 Paket 1 Paket 1 Paket 2 Paket 2 Paket 2 Paket 1 Paket 2 Paket 2 Paket 3 Paket 1 Paket	80 %	887,910,970	PENDAPAT AN ASLI DAERAH (PAD)	Persentase prestasi olahraga di tingkat provinsi;Persentase Kegiatan olahraga masyarakat yang difasilitasi	28%;50 %	732,046,365
2	19	04			PROGRAM PENGEMBANGAN KAPASITAS KEPRAMUKAAN												640,000,000
2	19	04	2.01		Pembinaan dan Pengembangan Organisasi Kepramukaan												640,000,000
2	19	04	2.01	02	Peningkatan Kapasitas Organisasi Kepramukaan Tingkat Daerah	Jumlah pembina pramuka dengan sertifikasi Kursus Mahir Dasar (KMD)	Hibah Uang Organisasi Kepramukaan Kursus Pembina Pramuka Verifikasi dan Monitoring Dana Hibah Kwarcab	Persentase Peningkatan Kapasitas Pembina Pramuka dan Aktifitas Kepramukaan	Kab. Sleman, Semua Kecamatan, Semua Kelurahan	3 %	1 Paket 4 Kali 1 Proposal	80 %	906,559,872	PENDAPAT AN ASLI DAERAH (PAD)	Jumlah pembina pramuka dengan sertifikasi Kursus Mahir Dasar (KMD)	3 %	640,000,000
TOTAL											37,698,710,141					38,616,730,634	

**Program dan Kegiatan Perangkat Daerah
Kabupaten Sleman
Tahun 2022**

Unit Organisasi : 2.22.0.00.0.00.01.0000 DINAS KEBUDAYAAN (KUNDHA KABUDAYAN)
Sub Unit Organisasi : 2.22.0.00.0.00.01.0000 DINAS KEBUDAYAAN (KUNDHA KABUDAYAN)

Kode	Urusan/ Bidang Urusan/ Program/ Kegiatan/ Sub Kegiatan	Indikator Kinerja			Rencana Tahun 2022					Catatan Penting	Prakiraan Maju Rencana Tahun 2023							
		Capaian Program	Keluaran Sub Kegiatan	Hasil Kegiatan	Lokasi Output Kegiatan	Target Capaian Kinerja			Pagu Indikatif (Rp.)		Sumber Dana	Target Capaian Kinerja		Kebutuhan Dana/ Pagu Indikatif (Rp.)				
						Program	Keluaran Sub Kegiatan	Hasil Kegiatan				Tolok Ukur	Target					
2																		
2																		
2	22																	
2	22	01																
2	22	01	2.01															
2	22	01	2.01	01	Penyusunan Dokumen Perencanaan Perangkat Daerah	Persentase pemenuhan kebutuhan administrasi perkantoran; Persentase pemenuhan layanan sarana dan prasarana kerja	Dokumen perjanjian kinerja Dokumen perubahan perjanjian kinerja Dokumen perubahan renja Dokumen renja	Persentase ketersediaan Dokumen Perencanaan, Penganggaran, dan Evaluasi Kinerja Perangkat Daerah tepat waktu	Semua Kabupaten/K ota, Semua Kecamatan, Semua Kelurahan	100%; 100 %	1 dokumen 1 dokumen 1 dokumen 1 dokumen	100 %	15,100,525	PENDAPAT AN ASLI DAERAH (PAD)		Persentase pemenuhan kebutuhan administrasi perkantoran; Persentase pemenuhan layanan sarana dan prasarana kerja	100%; 100 %	0
2	22	01	2.01	02	Koordinasi dan Penyusunan Dokumen RKA-SKPD	Persentase pemenuhan kebutuhan administrasi perkantoran; Persentase pemenuhan layanan sarana dan prasarana kerja	Dokumen RKA SKPD	Persentase ketersediaan Dokumen Perencanaan, Penganggaran, dan Evaluasi Kinerja Perangkat Daerah tepat waktu	Semua Kabupaten/K ota, Semua Kecamatan, Semua Kelurahan	100%; 100 %	1 dokumen	100 %	1,850,000	PENDAPAT AN ASLI DAERAH (PAD)		Persentase pemenuhan kebutuhan administrasi perkantoran; Persentase pemenuhan layanan sarana dan prasarana kerja	100%; 100 %	0
2	22	01	2.01	03	Koordinasi dan Penyusunan Dokumen Perubahan RKA-SKPD	Persentase pemenuhan kebutuhan administrasi perkantoran; Persentase pemenuhan layanan sarana dan prasarana kerja	Dokumen Perubahan RKA SKPD	Persentase ketersediaan Dokumen Perencanaan, Penganggaran, dan Evaluasi Kinerja Perangkat Daerah tepat waktu	Semua Kabupaten/K ota, Semua Kecamatan, Semua Kelurahan	100%; 100 %	1 dokumen	100 %	1,850,000	PENDAPAT AN ASLI DAERAH (PAD)		Persentase pemenuhan kebutuhan administrasi perkantoran; Persentase pemenuhan layanan sarana dan prasarana kerja	100%; 100 %	0
2	22	01	2.01	04	Koordinasi dan Penyusunan DPA-SKPD	Persentase pemenuhan kebutuhan administrasi perkantoran; Persentase pemenuhan layanan sarana dan prasarana kerja	Dokumen DPA SKPD	Persentase ketersediaan Dokumen Perencanaan, Penganggaran, dan Evaluasi Kinerja Perangkat Daerah tepat waktu	Semua Kabupaten/K ota, Semua Kecamatan, Semua Kelurahan	100%; 100 %	1 dokumen	100 %	1,850,000	PENDAPAT AN ASLI DAERAH (PAD)		Persentase pemenuhan kebutuhan administrasi perkantoran; Persentase pemenuhan layanan sarana dan prasarana kerja	100%; 100 %	0
2	22	01	2.01	05	Koordinasi dan Penyusunan Perubahan DPA-SKPD	Persentase pemenuhan kebutuhan administrasi perkantoran; Persentase pemenuhan layanan sarana dan prasarana kerja	Dokumen Perubahan DPA SKPD	Persentase ketersediaan Dokumen Perencanaan, Penganggaran, dan Evaluasi Kinerja Perangkat Daerah tepat waktu	Semua Kabupaten/K ota, Semua Kecamatan, Semua Kelurahan	100%; 100 %	1 dokumen	100 %	1,845,000	PENDAPAT AN ASLI DAERAH (PAD)		Persentase pemenuhan kebutuhan administrasi perkantoran; Persentase pemenuhan layanan sarana dan prasarana kerja	100%; 100 %	0
2	22	01	2.01	07	Evaluasi Kinerja Perangkat Daerah	Persentase pemenuhan kebutuhan administrasi perkantoran; Persentase pemenuhan layanan sarana dan prasarana kerja	Dokumen laporan kinerja instansi perangkat daerah Dokumen laporan tahunan Dokumen pengendalian dan evaluasi terhadap hasil Dokumen pengendalian dan evaluasi terhadap kebijakan Dokumen pengendalian dan evaluasi terhadap pelaksanaan Dokumen realisasi fisik kegiatan	Persentase ketersediaan Dokumen Perencanaan, Penganggaran, dan Evaluasi Kinerja Perangkat Daerah tepat waktu	Semua Kabupaten/K ota, Semua Kecamatan, Semua Kelurahan	100%; 100 %	1 dokumen 1 dokumen 4 dokumen 1 dokumen 4 dokumen 12 dokumen	100 %	19,255,200	PENDAPAT AN ASLI DAERAH (PAD)		Persentase pemenuhan kebutuhan administrasi perkantoran; Persentase pemenuhan layanan sarana dan prasarana kerja	100%; 100 %	0
2	22	01	2.02															
2	22	01	2.02	01	Penyediaan Gaji dan Tunjangan ASN	Persentase pemenuhan kebutuhan administrasi perkantoran; Persentase pemenuhan layanan sarana dan prasarana kerja	Pembayaran gaji dan tunjangan pegawai Pembayaran iuran BPJS Pembayaran TPP	Persentase Pembayaran Gaji, Tunjangan, TPP, luran BPJS dan laporan keuangan tepat waktu	Semua Kabupaten/K ota, Semua Kecamatan, Semua Kelurahan	100%; 100 %	12 Bulan 12 Bulan 12 Bulan	100 %	5,132,108,094	Dana Transfer Umum- Dana Alokasi Umum		Persentase pemenuhan kebutuhan administrasi perkantoran; Persentase pemenuhan layanan sarana dan prasarana kerja	100%; 100 %	0
2	22	01	2.02	03	Pelaksanaan Penatausahaan dan Pengujian/Verifikasi Keuangan SKPD	Persentase pemenuhan kebutuhan administrasi perkantoran; Persentase pemenuhan layanan sarana dan prasarana kerja	Pembayaran honorarium pengelola/keuangan /barang	Persentase Pembayaran Gaji, Tunjangan, TPP, luran BPJS dan laporan keuangan tepat waktu	Semua Kabupaten/K ota, Semua Kecamatan, Semua Kelurahan	100%; 100 %	12 bulan	100 %	231,412,607	PENDAPAT AN ASLI DAERAH (PAD)		Persentase pemenuhan kebutuhan administrasi perkantoran; Persentase pemenuhan layanan sarana dan prasarana kerja	100%; 100 %	0
2	22	01	2.02	07	Koordinasi dan Penyusunan Laporan Keuangan Bulanan/Triwulanan/Sem esteran SKPD	Persentase pemenuhan kebutuhan administrasi perkantoran; Persentase pemenuhan layanan sarana dan prasarana kerja	Laporan aset/BMD semesteran Laporan keuangan semester	Persentase Pembayaran Gaji, Tunjangan, TPP, luran BPJS dan laporan keuangan tepat waktu	Semua Kabupaten/K ota, Semua Kecamatan, Semua Kelurahan	100%; 100 %	2 dokumen 2 dokuemen	100 %	10,975,000	PENDAPAT AN ASLI DAERAH (PAD)		Persentase pemenuhan kebutuhan administrasi perkantoran; Persentase pemenuhan layanan sarana dan prasarana kerja	100%; 100 %	0

**Program dan Kegiatan Perangkat Daerah
Kabupaten Sleman
Tahun 2022**

Unit Organisasi : 2.22.0.00.0.00.01.0000 DINAS KEBUDAYAAN (KUNDHA KABUDAYAN)
Sub Unit Organisasi : 2.22.0.00.0.00.01.0000 DINAS KEBUDAYAAN (KUNDHA KABUDAYAN)

Kode	Urusan/ Bidang Urusan/ Program/ Kegiatan/ Sub Kegiatan	Indikator Kinerja			Rencana Tahun 2022					Catatan Penting	Prakiraan Maju Rencana Tahun 2023					
		Capaian Program	Keluaran Sub Kegiatan	Hasil Kegiatan	Lokasi Output Kegiatan	Target Capaian Kinerja			Pagu Indikatif (Rp.)		Sumber Dana	Target Capaian Kinerja		Kebutuhan Dana/ Pagu Indikatif (Rp.)		
						Program	Keluaran Sub Kegiatan	Hasil Kegiatan				Tolok Ukur	Target			
2	22	01	2.0 5	Administrasi Kepegawaian Perangkat Daerah					733,388,500				0			
2	22	01	2.05 03	Pendataan dan Pengolahan Administrasi Kepegawaian	Persentase pemenuhan kebutuhan administrasi perkantoran; Persentase pemenuhan layanan sarana dan prasarana kerja	Layanan Administrasi Kepegawaian Laporan pelaksanaan roadmap reformasi birokrasi Pembayaran Tenaga Non PNS/PHL Pengelolaan informasi dan dokumentasi Dinas Kebudayaan	Persentase layanan administrasi kepegawaian dan Pembayaran tenaga non PNS / PHL tepat waktu	Semua Kabupaten/Kota, Semua Kecamatan, Semua Kelurahan	100%; 100 %	12 bulan 1 dokumen 12 bulan 12 bulan	100 %	733,388,500	PENDAPAT AN ASLI DAERAH (PAD)	Persentase pemenuhan kebutuhan administrasi perkantoran; Persentase pemenuhan layanan sarana dan prasarana kerja	100%; 100 %	0
2	22	01	2.0 6	Administrasi Umum Perangkat Daerah					287,487,320				0			
2	22	01	2.06 01	Penyediaan Komponen Instalasi Listrik/Penerangan Bangunan Kantor	Persentase pemenuhan kebutuhan administrasi perkantoran; Persentase pemenuhan layanan sarana dan prasarana kerja	Alat Listrik	Persentase pemenuhan layanan administrasi umum	Semua Kabupaten/Kota, Semua Kecamatan, Semua Kelurahan	100%; 100 %	1 paket	100 %	30,351,400	PENDAPAT AN ASLI DAERAH (PAD)	Persentase pemenuhan kebutuhan administrasi perkantoran; Persentase pemenuhan layanan sarana dan prasarana kerja	100%; 100 %	0
2	22	01	2.06 02	Penyediaan Peralatan dan Perlengkapan Kantor	Persentase pemenuhan kebutuhan administrasi perkantoran; Persentase pemenuhan layanan sarana dan prasarana kerja	Peralatan dan Perlengkapan Kantor Tabuh Gamelan	Persentase pemenuhan layanan administrasi umum	Semua Kabupaten/Kota, Semua Kecamatan, Semua Kelurahan	100%; 100 %	8 unit 3 unit	100 %	62,915,000	PENDAPAT AN ASLI DAERAH (PAD)	Persentase pemenuhan kebutuhan administrasi perkantoran; Persentase pemenuhan layanan sarana dan prasarana kerja	100%; 100 %	0
2	22	01	2.06 04	Penyediaan Bahan Logistik Kantor	Persentase pemenuhan kebutuhan administrasi perkantoran; Persentase pemenuhan layanan sarana dan prasarana kerja	Layanan pengadaan alat tulis kantor Layanan penyedia rapat dan koordinasi Layanan penyedia makanan dan minuman	Persentase pemenuhan layanan administrasi umum	Semua Kabupaten/Kota, Semua Kecamatan, Semua Kelurahan	100%; 100 %	1 paket 12 bulan 12 bulan	100 %	86,737,150	PENDAPAT AN ASLI DAERAH (PAD)	Persentase pemenuhan kebutuhan administrasi perkantoran; Persentase pemenuhan layanan sarana dan prasarana kerja	100%; 100 %	0
2	22	01	2.06 05	Penyediaan Barang Cetak dan Penggandaan	Persentase pemenuhan kebutuhan administrasi perkantoran; Persentase pemenuhan layanan sarana dan prasarana kerja	Layanan cetak dan penggandaan dokumen	Persentase pemenuhan layanan administrasi umum	Semua Kabupaten/Kota, Semua Kecamatan, Semua Kelurahan	100%; 100 %	12 bulan	100 %	5,590,000	PENDAPAT AN ASLI DAERAH (PAD)	Persentase pemenuhan kebutuhan administrasi perkantoran; Persentase pemenuhan layanan sarana dan prasarana kerja	100%; 100 %	0
2	22	01	2.06 08	Fasilitasi Kunjungan Tamu	Persentase pemenuhan kebutuhan administrasi perkantoran; Persentase pemenuhan layanan sarana dan prasarana kerja	Pemenuhan makanan dan minuman tamu	Persentase pemenuhan layanan administrasi umum	Semua Kabupaten/Kota, Semua Kecamatan, Semua Kelurahan	100%; 100 %	12 bulan	100 %	4,020,000	PENDAPAT AN ASLI DAERAH (PAD)	Persentase pemenuhan kebutuhan administrasi perkantoran; Persentase pemenuhan layanan sarana dan prasarana kerja	100%; 100 %	0
2	22	01	2.06 09	Penyelenggaraan Rapat Koordinasi dan Konsultasi SKPD	Persentase pemenuhan kebutuhan administrasi perkantoran; Persentase pemenuhan layanan sarana dan prasarana kerja	layanan perjalanan dinas dalam daerah layanan perjalanan dinas luar daerah	Persentase pemenuhan layanan administrasi umum	Semua Kabupaten/Kota, Semua Kecamatan, Semua Kelurahan	100%; 100 %	12 bulan 12 bulan	100 %	75,378,000	PENDAPAT AN ASLI DAERAH (PAD)	Persentase pemenuhan kebutuhan administrasi perkantoran; Persentase pemenuhan layanan sarana dan prasarana kerja	100%; 100 %	0
2	22	01	2.06 10	Penatausahaan Arsip Dinamis pada SKPD	Persentase pemenuhan kebutuhan administrasi perkantoran; Persentase pemenuhan layanan sarana dan prasarana kerja	Layanan surat menyurat Pengelolaan arsip dan perpustakaan	Persentase pemenuhan layanan administrasi umum	Semua Kabupaten/Kota, Semua Kecamatan, Semua Kelurahan	100%; 100 %	12 bulan 12 bulan	100 %	22,495,770	PENDAPAT AN ASLI DAERAH (PAD)	Persentase pemenuhan kebutuhan administrasi perkantoran; Persentase pemenuhan layanan sarana dan prasarana kerja	100%; 100 %	0
2	22	01	2.0 8	Penyediaan Jasa Penunjang Urusan Pemerintahan Daerah					468,191,040				0			
2	22	01	2.08 02	Penyediaan Jasa Komunikasi, Sumber Daya Air dan Listrik	Persentase pemenuhan kebutuhan administrasi perkantoran; Persentase pemenuhan layanan sarana dan prasarana kerja	Pembayaran jasa langganan	Persentase pemenuhan layanan administrasi umum	Semua Kabupaten/Kota, Semua Kecamatan, Semua Kelurahan	100%; 100 %	12 bulan	100 %	95,460,000	PENDAPAT AN ASLI DAERAH (PAD)	Persentase pemenuhan kebutuhan administrasi perkantoran; Persentase pemenuhan layanan sarana dan prasarana kerja	100%; 100 %	0

**Program dan Kegiatan Perangkat Daerah
Kabupaten Sleman
Tahun 2022**

Unit Organisasi : 2.22.0.00.0.00.01.0000 DINAS KEBUDAYAAN (KUNDHA KABUDAYAN)
Sub Unit Organisasi : 2.22.0.00.0.00.01.0000 DINAS KEBUDAYAAN (KUNDHA KABUDAYAN)

Kode	Urusan/ Bidang Urusan/ Program/ Kegiatan/ Sub Kegiatan	Indikator Kinerja			Rencana Tahun 2022					Catatan Penting	Prakiraan Maju Rencana Tahun 2023				
		Capaian Program	Keluaran Sub Kegiatan	Hasil Kegiatan	Lokasi Output Kegiatan	Target Capaian Kinerja			Pagu Indikatif (Rp.)		Sumber Dana	Target Capaian Kinerja		Kebutuhan Dana/ Pagu Indikatif (Rp.)	
						Program	Keluaran Sub Kegiatan	Hasil Kegiatan				Tolok Ukur	Target		
2	22 01 2.08 04	Penyediaan Jasa Pelayanan Umum Kantor	Persentase pemenuhan kebutuhan administrasi perkantoran; Persentase pemenuhan layanan sarana dan prasarana kerja	Pelayanan keamanan dan kebersihan kantor	Persentase pemenuhan layanan administrasi umum	Semua Kabupaten/Kota, Semua Kecamatan, Semua Kelurahan	100%; 100 %	12 bulan	100 %	372,731,040	PENDAPAT AN ASLI DAERAH (PAD)		Persentase pemenuhan kebutuhan administrasi perkantoran; Persentase pemenuhan layanan sarana dan prasarana kerja	100%; 100 %	0
2	22 01 2.09	Pemeliharaan Barang Milik Daerah Penunjang Urusan Pemerintahan Daerah							335,327,000			0			
2	22 01 2.09 02	Penyediaan Jasa Pemeliharaan, Biaya Pemeliharaan, Pajak, dan Perizinan Kendaraan Dinas Operasional atau Lapangan	Persentase pemenuhan kebutuhan administrasi perkantoran; Persentase pemenuhan layanan sarana dan prasarana kerja	Layanan Pemeliharaan Kendaraan Dinas	Persentase pemenuhan kebutuhan pemeliharaan BMD	Semua Kabupaten/Kota, Semua Kecamatan, Semua Kelurahan	100%; 100 %	12 bulan	85 %	117,092,000	PENDAPAT AN ASLI DAERAH (PAD)		Persentase pemenuhan kebutuhan administrasi perkantoran; Persentase pemenuhan layanan sarana dan prasarana kerja	100%; 100 %	0
2	22 01 2.09 05	Pemeliharaan Mebel	Persentase pemenuhan kebutuhan administrasi perkantoran; Persentase pemenuhan layanan sarana dan prasarana kerja	Layanan pemeliharaan mebeleur	Persentase pemenuhan kebutuhan pemeliharaan BMD	Semua Kabupaten/Kota, Semua Kecamatan, Semua Kelurahan	100%; 100 %	12 bulan	85 %	14,375,000	PENDAPAT AN ASLI DAERAH (PAD)		Persentase pemenuhan kebutuhan administrasi perkantoran; Persentase pemenuhan layanan sarana dan prasarana kerja	100%; 100 %	0
2	22 01 2.09 06	Pemeliharaan Peralatan dan Mesin Lainnya	Persentase pemenuhan kebutuhan administrasi perkantoran; Persentase pemenuhan layanan sarana dan prasarana kerja	Layanan Pemeliharaan peralatan kerja	Persentase pemenuhan kebutuhan pemeliharaan BMD	Semua Kabupaten/Kota, Semua Kecamatan, Semua Kelurahan	100%; 100 %	12 bulan	85 %	67,780,000	PENDAPAT AN ASLI DAERAH (PAD)		Persentase pemenuhan kebutuhan administrasi perkantoran; Persentase pemenuhan layanan sarana dan prasarana kerja	100%; 100 %	0
2	22 01 2.09 09	Pemeliharaan/Rehabilitasi Gedung Kantor dan Bangunan Lainnya	Persentase pemenuhan kebutuhan administrasi perkantoran; Persentase pemenuhan layanan sarana dan prasarana kerja	Pembangunan parkir motor Pembuatan taman Pemeliharaan taman	Persentase pemenuhan kebutuhan pemeliharaan BMD	Semua Kabupaten/Kota, Semua Kecamatan, Semua Kelurahan	100%; 100 %	1 paket 2 paket 2 paket	85 %	136,080,000	PENDAPAT AN ASLI DAERAH (PAD)		Persentase pemenuhan kebutuhan administrasi perkantoran; Persentase pemenuhan layanan sarana dan prasarana kerja	100%; 100 %	0
2	22 08	PROGRAM PENYELENGGARAAN KEISTIMEWAAN YOGYAKARTA URUSAN KEBUDAYAAN							17,879,418,000			0			
2	22 08 2.01	Sejarah, Bahasa, Sastra dan Permuseuman							1,869,418,000			0			
2	22 08 2.01 01	Pembinaan dan Pengembangan Kesejarahan	Jumlah sumber sejarah yang direvitalisasi; Karya bahasa dan sastra yang dilestarikan; Rasio kunjungan museum dibanding ke ODTW lain; Persentase cagar budaya dan warisan budaya yang dilestarikan; Jumlah pemenuhan sarana dan prasarana; Pengelolaan Taman Budaya; Nilai adat tradisi dan seni yang sudah direvitalisasi	Lomba Cerdas Cermat Sejarah Lomba Penulisan Sejarah Pemeliharaan Tetenger Penulisan Sejarah Lokal	Presentase pelaksanaan kegiatan sejarah, bahasa, sastra & permuseuman sesuai rencana	Semua Kabupaten/Kota, Semua Kecamatan, Semua Kelurahan	3 sumber; 3 karya; 0.02 %; 2.5%; 2 layanan; 0 buah; 2 event	1 Kali 1 Kali 15 Buah 3 Kajian	100 %	369,418,000	Dana Keistimewaan DIY		Jumlah sumber sejarah yang direvitalisasi; Karya bahasa dan sastra yang dilestarikan; Rasio kunjungan museum dibanding ke ODTW lain; Persentase cagar budaya dan warisan budaya yang dilestarikan; Jumlah pemenuhan sarana dan prasarana; Pengelolaan Taman Budaya; Nilai adat tradisi dan seni yang sudah direvitalisasi	3 sumber; 3 karya; 0.02 %; 2.5%; 2 layanan; 0 buah; 2 event	0

**Program dan Kegiatan Perangkat Daerah
Kabupaten Sleman
Tahun 2022**

Unit Organisasi : 2.22.0.00.0.00.01.0000 DINAS KEBUDAYAAN (KUNDHA KABUDAYAN)
Sub Unit Organisasi : 2.22.0.00.0.00.01.0000 DINAS KEBUDAYAAN (KUNDHA KABUDAYAN)

Kode	Urusan/ Bidang Urusan/ Program/ Kegiatan/ Sub Kegiatan	Indikator Kinerja			Rencana Tahun 2022					Catatan Penting	Prakiraan Maju Rencana Tahun 2023						
		Capaian Program	Keluaran Sub Kegiatan	Hasil Kegiatan	Lokasi Output Kegiatan	Target Capaian Kinerja			Pagu Indikatif (Rp.)		Sumber Dana	Target Capaian Kinerja		Kebutuhan Dana/ Pagu Indikatif (Rp.)			
						Program	Keluaran Sub Kegiatan	Hasil Kegiatan				Tolok Ukur	Target				
2	22	08	2.01	02	Pembinaan, Pengembangan Bahasa dan Sastra	Jumlah sumber sejarah yang direvitalisasi; Karya bahasa dan sastra yang dilestarikan; Rasio kunjungan museum dibanding ke ODTW lain; Persentase cagar budaya dan warisan budaya yang dilestarikan; Jumlah pemenuhan sarana dan prasarana; Pengelolaan Taman Budaya; Nilai adat tradisi dan seni yang sudah direvitalisasi	Gelar apresiasi macapat Massal Gelar macapat tingkat kabupaten Gelar Macapat tingkat kapanewon Lomba alih aksara tingkat SD, SMP dan SMA Lomba cerkak tingkat SD, SMP dan SMA Lomba geguritan tingkat SD, SMP, dan SMA Lomba macapat Tingkat SD, SMP, dan SMA Lomba macapat tingkat umum Lomba pranatacara tingkat umum Lomba sesorah bhs jawa Tingkat SD, SMP, dan SMA Pelatihan bahasa dan sastra jawa	Presentase pelaksanaan kegiatan sejarah, bahasa, sastra & permuseuman sesuai rencana	Semua Kabupaten/Kota, Semua Kecamatan, Semua Kelurahan	3 sumber; 3 karya; 0.02 %; 2.5%; 2 layanan; 0 buah; 2 event	1 kali 10 kali 34 kali 3 kali 3 kali 3 kali 3 kali 1 kali 1 kali 3 kali 3 kali	100 %	500,000,000	Dana Keistimewaan DIY	Jumlah sumber sejarah yang direvitalisasi; Karya bahasa dan sastra yang dilestarikan; Rasio kunjungan museum dibanding ke ODTW lain; Persentase cagar budaya dan warisan budaya yang dilestarikan; Jumlah pemenuhan sarana dan prasarana; Pengelolaan Taman Budaya; Nilai adat tradisi dan seni yang sudah direvitalisasi	3 sumber; 3 karya; 0.02 %; 2.5%; 2 layanan; 0 buah; 2 event	0
2	22	08	2.01	03	Pembinaan dan Pengelolaan Permuseuman	Jumlah sumber sejarah yang direvitalisasi; Karya bahasa dan sastra yang dilestarikan; Rasio kunjungan museum dibanding ke ODTW lain; Persentase cagar budaya dan warisan budaya yang dilestarikan; Jumlah pemenuhan sarana dan prasarana; Pengelolaan Taman Budaya; Nilai adat tradisi dan seni yang sudah direvitalisasi	Festival museum Lomba Cerdas Cermat tk SMP Kabupaten/Kota tahun 2022 Pameran Museum Pameran temporer Pentas Seni Sabtu, Minggu, hari libur Performance Museum Promosi museum dalam bentuk travel dialog peserta 14 museum Revitalisasi Museum Sarasehan Sosialisasi dan promosi Sosialisasi museum masuk sekolah Wajib kunjung museum	Presentase pelaksanaan kegiatan sejarah, bahasa, sastra & permuseuman sesuai rencana	Semua Kabupaten/Kota, Semua Kecamatan, Semua Kelurahan	3 sumber; 3 karya; 0.02 %; 2.5%; 2 layanan; 0 buah; 2 event	2 kali 1 event 1 kali 2 kali 35 kali 14 museum 1 kali 3 museum 3 kali 4 kali 3 kali 20 kali	100 %	1,000,000,000	Dana Keistimewaan DIY	Jumlah sumber sejarah yang direvitalisasi; Karya bahasa dan sastra yang dilestarikan; Rasio kunjungan museum dibanding ke ODTW lain; Persentase cagar budaya dan warisan budaya yang dilestarikan; Jumlah pemenuhan sarana dan prasarana; Pengelolaan Taman Budaya; Nilai adat tradisi dan seni yang sudah direvitalisasi	3 sumber; 3 karya; 0.02 %; 2.5%; 2 layanan; 0 buah; 2 event	0
2	22	08	2.04		Pelestarian Cagar Budaya dan Warisan Budaya						400,000,000						0
2	22	08	2.04	02	Pengembangan Cagar Budaya dan Warisan Budaya	Jumlah sumber sejarah yang direvitalisasi; Karya bahasa dan sastra yang dilestarikan; Rasio kunjungan museum dibanding ke ODTW lain; Persentase cagar budaya dan warisan budaya yang dilestarikan; Jumlah pemenuhan sarana dan prasarana; Pengelolaan Taman Budaya; Nilai adat tradisi dan seni yang sudah direvitalisasi	DED Perencanaan Rehab Bangunan Cagar Budaya Jelajah cagar budaya Kemah budaya bagi siswa Pameran Cagar Budaya Registrasi Nasional Rekomendasi Tim Ahli Cagar Budaya Sosialisasi cagar budaya	Presentase pelaksanaan kegiatan pengembangan cagar budaya dan warisan budaya sesuai rencana	Semua Kabupaten/Kota, Semua Kecamatan, Semua Kelurahan	3 sumber; 3 karya; 0.02 %; 2.5%; 2 layanan; 0 buah; 2 event	2 lokasi 1 kali 1 event 1 kali 50 data entry 25 buah 5 lokasi	100 %	400,000,000	Dana Keistimewaan DIY	Jumlah sumber sejarah yang direvitalisasi; Karya bahasa dan sastra yang dilestarikan; Rasio kunjungan museum dibanding ke ODTW lain; Persentase cagar budaya dan warisan budaya yang dilestarikan; Jumlah pemenuhan sarana dan prasarana; Pengelolaan Taman Budaya; Nilai adat tradisi dan seni yang sudah direvitalisasi	3 sumber; 3 karya; 0.02 %; 2.5%; 2 layanan; 0 buah; 2 event	0
2	22	08	2.05		Pengelolaan Taman Budaya						4,000,000,000						0

**Program dan Kegiatan Perangkat Daerah
Kabupaten Sleman
Tahun 2022**

Unit Organisasi : 2.22.0.00.0.00.01.0000 DINAS KEBUDAYAAN (KUNDHA KABUDAYAN)
Sub Unit Organisasi : 2.22.0.00.0.00.01.0000 DINAS KEBUDAYAAN (KUNDHA KABUDAYAN)

Kode	Urusan/ Bidang Urusan/ Program/ Kegiatan/ Sub Kegiatan	Indikator Kinerja			Rencana Tahun 2022					Catatan Penting	Prakiraan Maju Rencana Tahun 2023								
		Capaian Program	Keluaran Sub Kegiatan	Hasil Kegiatan	Lokasi Output Kegiatan	Target Capaian Kinerja			Pagu Indikatif (Rp.)		Sumber Dana	Target Capaian Kinerja		Kebutuhan Dana/ Pagu Indikatif (Rp.)					
						Program	Keluaran Sub Kegiatan	Hasil Kegiatan				Tolok Ukur	Target						
2	22	08	2.05	02	Pengelolaan dan Pengembangan Taman Budaya Kabupaten/Kota	Jumlah sumber sejarah yang direvitalisasi; Karya bahasa dan sastra yang dilestarikan; Rasio kunjungan museum dibanding ke ODTW lain; Persentase cagar budaya dan warisan budaya yang dilestarikan; Jumlah pemenuhan sarana dan prasarana; Pengelolaan Taman Budaya; Nilai adat tradisi dan seni yang sudah direvitalisasi	Pembangunan Gedung Taman Budaya Kabupaten Sleman	Persentase pengelolaan taman budaya sleman tepat waktu	Semua Kabupaten/Kota, Semua Kecamatan, Semua Kelurahan	3 sumber; 3 karya; 0.02%; 2.5%; 2 layanan; 0 buah; 2 event	1 Tahap	0 %	4,000,000,000	Dana Keistimewaan DIY	Jumlah sumber sejarah yang direvitalisasi; Karya bahasa dan sastra yang dilestarikan; Rasio kunjungan museum dibanding ke ODTW lain; Persentase cagar budaya dan warisan budaya yang dilestarikan; Jumlah pemenuhan sarana dan prasarana; Pengelolaan Taman Budaya; Nilai adat tradisi dan seni yang sudah direvitalisasi	3 sumber; 3 karya; 0.02%; 2.5%; 2 layanan; 0 buah; 2 event	0		
2	22	08	2.06		Sarana Prasarana Keistimewaan Urusan Kebudayaan													0	
2	22	08	2.06	01	Pengadaan Sarana dan Prasarana Budaya	Jumlah sumber sejarah yang direvitalisasi; Karya bahasa dan sastra yang dilestarikan; Rasio kunjungan museum dibanding ke ODTW lain; Persentase cagar budaya dan warisan budaya yang dilestarikan; Jumlah pemenuhan sarana dan prasarana; Pengelolaan Taman Budaya; Nilai adat tradisi dan seni yang sudah direvitalisasi	Hibah barang kepada kelompok masyarakat seni dan budaya pemeliharaan gamelan	Persentase pelaksanaan hibah barang kepada pokmas sesuai rencana	Semua Kabupaten/Kota, Semua Kecamatan, Semua Kelurahan	3 sumber; 3 karya; 0.02%; 2.5%; 2 layanan; 0 buah; 2 event	30 pokmas 1 set	100 %	1,000,000,000	Dana Keistimewaan DIY	Jumlah sumber sejarah yang direvitalisasi; Karya bahasa dan sastra yang dilestarikan; Rasio kunjungan museum dibanding ke ODTW lain; Persentase cagar budaya dan warisan budaya yang dilestarikan; Jumlah pemenuhan sarana dan prasarana; Pengelolaan Taman Budaya; Nilai adat tradisi dan seni yang sudah direvitalisasi	3 sumber; 3 karya; 0.02%; 2.5%; 2 layanan; 0 buah; 2 event	0		
2	22	08	2.09		Adat, Seni, Tradisi dan Lembaga Budaya														0
2	22	08	2.09	02	Pembinaan dan Pengembangan Rintisan Desa dan Kantong Budaya	Jumlah sumber sejarah yang direvitalisasi; Karya bahasa dan sastra yang dilestarikan; Rasio kunjungan museum dibanding ke ODTW lain; Persentase cagar budaya dan warisan budaya yang dilestarikan; Jumlah pemenuhan sarana dan prasarana; Pengelolaan Taman Budaya; Nilai adat tradisi dan seni yang sudah direvitalisasi	Terlaksananya kegiatan gelar potensi budaya dan apresiasi seni budaya Terlaksananya kegiatan Sarasehan/dialog budaya Kapanewon sebagai Pusat Pemajuan Kebudayaan	Persentase Pelaksanaan kegiatan adat, seni, tradisi dan lembaga budaya	Semua Kabupaten/Kota, Semua Kecamatan, Semua Kelurahan	3 sumber; 3 karya; 0.02%; 2.5%; 2 layanan; 0 buah; 2 event	25 lokasi 17 kapanewon	100 %	1,000,000,000	Dana Keistimewaan DIY	Jumlah sumber sejarah yang direvitalisasi; Karya bahasa dan sastra yang dilestarikan; Rasio kunjungan museum dibanding ke ODTW lain; Persentase cagar budaya dan warisan budaya yang dilestarikan; Jumlah pemenuhan sarana dan prasarana; Pengelolaan Taman Budaya; Nilai adat tradisi dan seni yang sudah direvitalisasi	3 sumber; 3 karya; 0.02%; 2.5%; 2 layanan; 0 buah; 2 event	0		
2	22	08	2.09	03	Pembinaan Lembaga Penggiat Seni	Jumlah sumber sejarah yang direvitalisasi; Karya bahasa dan sastra yang dilestarikan; Rasio kunjungan museum dibanding ke ODTW lain; Persentase cagar budaya dan warisan budaya yang dilestarikan; Jumlah pemenuhan sarana dan prasarana; Pengelolaan Taman Budaya; Nilai adat tradisi dan seni yang sudah direvitalisasi	Lomba Lukis Kyoto-DIY Pembinaan Sanggar	Persentase Pelaksanaan kegiatan adat, seni, tradisi dan lembaga budaya	Semua Kabupaten/Kota, Semua Kecamatan, Semua Kelurahan	3 sumber; 3 karya; 0.02%; 2.5%; 2 layanan; 0 buah; 2 event	1 kali 5 kelompok	100 %	350,000,000	Dana Keistimewaan DIY	Jumlah sumber sejarah yang direvitalisasi; Karya bahasa dan sastra yang dilestarikan; Rasio kunjungan museum dibanding ke ODTW lain; Persentase cagar budaya dan warisan budaya yang dilestarikan; Jumlah pemenuhan sarana dan prasarana; Pengelolaan Taman Budaya; Nilai adat tradisi dan seni yang sudah direvitalisasi	3 sumber; 3 karya; 0.02%; 2.5%; 2 layanan; 0 buah; 2 event	0		

**Program dan Kegiatan Perangkat Daerah
Kabupaten Sleman
Tahun 2022**

Unit Organisasi : 2.22.0.00.0.00.01.0000 DINAS KEBUDAYAAN (KUNDHA KABUDAYAN)
Sub Unit Organisasi : 2.22.0.00.0.00.01.0000 DINAS KEBUDAYAAN (KUNDHA KABUDAYAN)

Kode	Urusan/ Bidang Urusan/ Program/ Kegiatan/ Sub Kegiatan	Indikator Kinerja			Rencana Tahun 2022					Catatan Penting	Prakiraan Maju Rencana Tahun 2023			
		Capaian Program	Keluaran Sub Kegiatan	Hasil Kegiatan	Lokasi Output Kegiatan	Target Capaian Kinerja			Pagu Indikatif (Rp.)		Sumber Dana	Target Capaian Kinerja		Kebutuhan Dana/ Pagu Indikatif (Rp.)
						Program	Keluaran Sub Kegiatan	Hasil Kegiatan				Tolok Ukur	Target	
2.22.08.2.09.04	Misi Kebudayaan ke Dalam dan Luar Negeri dalam rangka Diplomasi Budaya	Jumlah sumber sejarah yang direvitalisasi; Karya bahasa dan sastra yang dilestarikan; Rasio kunjungan museum dibanding ke ODTW lain; Persentase cagar budaya dan warisan budaya yang dilestarikan; Jumlah pemenuhan sarana dan prasarana; Pengelolaan Taman Budaya; Nilai adat tradisi dan seni yang sudah direvitalisasi	Gelar Seni Sleman Manunggal Sembada di Jakarta Misi Hadeging Nagari (GSBY) Peragaan Busana TMII	Presentase Pelaksanaan kegiatan adat, seni, tradisi dan lembaga budaya	Semua Kabupaten/Kota, Semua Kecamatan, Semua Kelurahan	3 sumber; 3 karya; 0.02%; 2.5%; 2 layanan; 0 buah; 2 event	1 kali 1 kali 1 kali	100 %	850,000,000	Dana Keistimewaan DIY		Jumlah sumber sejarah yang direvitalisasi; Karya bahasa dan sastra yang dilestarikan; Rasio kunjungan museum dibanding ke ODTW lain; Persentase cagar budaya dan warisan budaya yang dilestarikan; Jumlah pemenuhan sarana dan prasarana; Pengelolaan Taman Budaya; Nilai adat tradisi dan seni yang sudah direvitalisasi	3 sumber; 3 karya; 0.02%; 2.5%; 2 layanan; 0 buah; 2 event	0
2.22.08.2.09.05	Penghargaan Seniman dan Budayawan	Jumlah sumber sejarah yang direvitalisasi; Karya bahasa dan sastra yang dilestarikan; Rasio kunjungan museum dibanding ke ODTW lain; Persentase cagar budaya dan warisan budaya yang dilestarikan; Jumlah pemenuhan sarana dan prasarana; Pengelolaan Taman Budaya; Nilai adat tradisi dan seni yang sudah direvitalisasi	Anak-anak yang berprestasi di bidang Kebudayaan Budayawan Kreator Maeostro Pelaku seni budaya Pelaku tradisi budaya Pelestari cagar budaya	Presentase Pelaksanaan kegiatan adat, seni, tradisi dan lembaga budaya	Semua Kabupaten/Kota, Semua Kecamatan, Semua Kelurahan	3 sumber; 3 karya; 0.02%; 2.5%; 2 layanan; 0 buah; 2 event	1 orang 1 orang 1 orang 1 orang 1 orang 1 orang	100 %	200,000,000	Dana Keistimewaan DIY		Jumlah sumber sejarah yang direvitalisasi; Karya bahasa dan sastra yang dilestarikan; Rasio kunjungan museum dibanding ke ODTW lain; Persentase cagar budaya dan warisan budaya yang dilestarikan; Jumlah pemenuhan sarana dan prasarana; Pengelolaan Taman Budaya; Nilai adat tradisi dan seni yang sudah direvitalisasi	3 sumber; 3 karya; 0.02%; 2.5%; 2 layanan; 0 buah; 2 event	0
2.22.08.2.09.06	Festival Kebudayaan Yogyakarta	Jumlah sumber sejarah yang direvitalisasi; Karya bahasa dan sastra yang dilestarikan; Rasio kunjungan museum dibanding ke ODTW lain; Persentase cagar budaya dan warisan budaya yang dilestarikan; Jumlah pemenuhan sarana dan prasarana; Pengelolaan Taman Budaya; Nilai adat tradisi dan seni yang sudah direvitalisasi	Pasar Seni Pawai Seni Pentas Seni	Presentase Pelaksanaan kegiatan adat, seni, tradisi dan lembaga budaya	Semua Kabupaten/Kota, Semua Kecamatan, Semua Kelurahan	3 sumber; 3 karya; 0.02%; 2.5%; 2 layanan; 0 buah; 2 event	1 kali 5 kelompok 4 kelompok	100 %	360,000,000	Dana Keistimewaan DIY		Jumlah sumber sejarah yang direvitalisasi; Karya bahasa dan sastra yang dilestarikan; Rasio kunjungan museum dibanding ke ODTW lain; Persentase cagar budaya dan warisan budaya yang dilestarikan; Jumlah pemenuhan sarana dan prasarana; Pengelolaan Taman Budaya; Nilai adat tradisi dan seni yang sudah direvitalisasi	3 sumber; 3 karya; 0.02%; 2.5%; 2 layanan; 0 buah; 2 event	0
2.22.08.2.09.07	Gelar Budaya Jogja	Jumlah sumber sejarah yang direvitalisasi; Karya bahasa dan sastra yang dilestarikan; Rasio kunjungan museum dibanding ke ODTW lain; Persentase cagar budaya dan warisan budaya yang dilestarikan; Jumlah pemenuhan sarana dan prasarana; Pengelolaan Taman Budaya; Nilai adat tradisi dan seni yang sudah direvitalisasi	Festival Garis Imajiner Festival Kethoprak Tk Kabupaten Festival Langen carita tk Kabupaten Festival Teater Tk Kabupaten Mangayubagyo pelantikan Gubernur dan Wakil Gubernur Pengiriman Kethoprak Tk DIY Pengiriman Langen Carita Tk DIY Pengiriman Sendratari Tk DIY Pengiriman Teater Tk DIY	Presentase Pelaksanaan kegiatan adat, seni, tradisi dan lembaga budaya	Semua Kabupaten/Kota, Semua Kecamatan, Semua Kelurahan	3 sumber; 3 karya; 0.02%; 2.5%; 2 layanan; 0 buah; 2 event	1 event 1 event 1 event 1 aktivitas 1 event 1 event 1 event	100 %	3,000,000,000	Dana Keistimewaan DIY		Jumlah sumber sejarah yang direvitalisasi; Karya bahasa dan sastra yang dilestarikan; Rasio kunjungan museum dibanding ke ODTW lain; Persentase cagar budaya dan warisan budaya yang dilestarikan; Jumlah pemenuhan sarana dan prasarana; Pengelolaan Taman Budaya; Nilai adat tradisi dan seni yang sudah direvitalisasi	3 sumber; 3 karya; 0.02%; 2.5%; 2 layanan; 0 buah; 2 event	0

**Program dan Kegiatan Perangkat Daerah
Kabupaten Sleman
Tahun 2022**

Unit Organisasi : 2.22.0.00.0.00.01.0000 DINAS KEBUDAYAAN (KUNDHA KABUDAYAN)
Sub Unit Organisasi : 2.22.0.00.0.00.01.0000 DINAS KEBUDAYAAN (KUNDHA KABUDAYAN)

Kode	Urusan/ Bidang Urusan/ Program/ Kegiatan/ Sub Kegiatan	Indikator Kinerja			Rencana Tahun 2022					Catatan Penting	Prakiraan Maju Rencana Tahun 2023			
		Capaian Program	Keluaran Sub Kegiatan	Hasil Kegiatan	Lokasi Output Kegiatan	Target Capaian Kinerja			Pagu Indikatif (Rp.)		Sumber Dana	Target Capaian Kinerja		Kebutuhan Dana/ Pagu Indikatif (Rp.)
						Program	Keluaran Sub Kegiatan	Hasil Kegiatan				Tolok Ukur	Target	
2.22.08.2.09.08	Publikasi Seni dan Budaya Daerah	Jumlah sumber sejarah yang direvitalisasi; Karya bahasa dan sastra yang dilestarikan; Rasio kunjungan museum dibanding ke ODTW lain; Persentase cagar budaya dan warisan budaya yang dilestarikan; Jumlah pemenuhan sarana dan prasarana; Pengelolaan Taman Budaya; Nilai adat tradisi dan seni yang sudah direvitalisasi	Majalah Bahasa Jawa Penerbitan Nomor Induk Kebudayaan Publikasi radio Siaran Langsung Radio Talk Show TV Lokal	Presentase Pelaksanaan kegiatan adat, seni, tradisi dan lembaga budaya	Semua Kabupaten/Kota, Semua Kecamatan, Semua Kelurahan	3 sumber; 3 karya; 0.02%; 2.5%; 2 layanan; 0 buah; 2 event	3 edisi 100 kelompok 20 tayang 4 siaran 4 tayangan	100 %	250,000,000	Dana Keistimewaan DIY		Jumlah sumber sejarah yang direvitalisasi; Karya bahasa dan sastra yang dilestarikan; Rasio kunjungan museum dibanding ke ODTW lain; Persentase cagar budaya dan warisan budaya yang dilestarikan; Jumlah pemenuhan sarana dan prasarana; Pengelolaan Taman Budaya; Nilai adat tradisi dan seni yang sudah direvitalisasi	3 sumber; 3 karya; 0.02%; 2.5%; 2 layanan; 0 buah; 2 event	0
2.22.08.2.09.09	Pembinaan Penghayat Kepercayaan, Adat dan Tradisi	Jumlah sumber sejarah yang direvitalisasi; Karya bahasa dan sastra yang dilestarikan; Rasio kunjungan museum dibanding ke ODTW lain; Persentase cagar budaya dan warisan budaya yang dilestarikan; Jumlah pemenuhan sarana dan prasarana; Pengelolaan Taman Budaya; Nilai adat tradisi dan seni yang sudah direvitalisasi	Fasilitasi dan pembinaan terhadap Penghayat Kepercayaan Festival Bregada Prajurit Pengiriman bregada Narakarya ke kraton Yogyakarta Upacara adat yang merupakan kalender event kabupaten	Presentase Pelaksanaan kegiatan adat, seni, tradisi dan lembaga budaya	Semua Kabupaten/Kota, Semua Kecamatan, Semua Kelurahan	3 sumber; 3 karya; 0.02%; 2.5%; 2 layanan; 0 buah; 2 event	4 Kali 1 kegiatan 1 kegiatan 9 upacara adat	100 %	1,000,000,000	Dana Keistimewaan DIY		Jumlah sumber sejarah yang direvitalisasi; Karya bahasa dan sastra yang dilestarikan; Rasio kunjungan museum dibanding ke ODTW lain; Persentase cagar budaya dan warisan budaya yang dilestarikan; Jumlah pemenuhan sarana dan prasarana; Pengelolaan Taman Budaya; Nilai adat tradisi dan seni yang sudah direvitalisasi	3 sumber; 3 karya; 0.02%; 2.5%; 2 layanan; 0 buah; 2 event	0
2.22.08.2.09.10	Pengembangan dan Implementasi Nilai-nilai Luhur dalam Masyarakat	Jumlah sumber sejarah yang direvitalisasi; Karya bahasa dan sastra yang dilestarikan; Rasio kunjungan museum dibanding ke ODTW lain; Persentase cagar budaya dan warisan budaya yang dilestarikan; Jumlah pemenuhan sarana dan prasarana; Pengelolaan Taman Budaya; Nilai adat tradisi dan seni yang sudah direvitalisasi	Dewan Kebudayaan Sleman Festival Dalang Anak dan Dalang Muda Tk Kabupaten Pagelaran Apresiasi Budaya Melalui Wayang Kulit kepada Siswa Pembinaan Wayang Kulit Pengiriman Dalang Anak dan Dalang Muda Tk DIY Revitalisasi Seni	Presentase Pelaksanaan kegiatan adat, seni, tradisi dan lembaga budaya	Semua Kabupaten/Kota, Semua Kecamatan, Semua Kelurahan	3 sumber; 3 karya; 0.02%; 2.5%; 2 layanan; 0 buah; 2 event	2 rekomendasi 2 kali 10 kali 5 event 1 event 1 materi seni	100 %	2,000,000,000	Dana Keistimewaan DIY		Jumlah sumber sejarah yang direvitalisasi; Karya bahasa dan sastra yang dilestarikan; Rasio kunjungan museum dibanding ke ODTW lain; Persentase cagar budaya dan warisan budaya yang dilestarikan; Jumlah pemenuhan sarana dan prasarana; Pengelolaan Taman Budaya; Nilai adat tradisi dan seni yang sudah direvitalisasi	3 sumber; 3 karya; 0.02%; 2.5%; 2 layanan; 0 buah; 2 event	0
2.22.08.2.09.12	Penyelenggaraan Event Penggiat Seni	Jumlah sumber sejarah yang direvitalisasi; Karya bahasa dan sastra yang dilestarikan; Rasio kunjungan museum dibanding ke ODTW lain; Persentase cagar budaya dan warisan budaya yang dilestarikan; Jumlah pemenuhan sarana dan prasarana; Pengelolaan Taman Budaya; Nilai adat tradisi dan seni yang sudah direvitalisasi	Fasilitasi Kesenian Pentas di Area Publik Pentas di Gedung Kesenian	Presentase Pelaksanaan kegiatan adat, seni, tradisi dan lembaga budaya	Semua Kabupaten/Kota, Semua Kecamatan, Semua Kelurahan	3 sumber; 3 karya; 0.02%; 2.5%; 2 layanan; 0 buah; 2 event	25 kelompok 5 kali 5 kali	100 %	800,000,000	Dana Keistimewaan DIY		Jumlah sumber sejarah yang direvitalisasi; Karya bahasa dan sastra yang dilestarikan; Rasio kunjungan museum dibanding ke ODTW lain; Persentase cagar budaya dan warisan budaya yang dilestarikan; Jumlah pemenuhan sarana dan prasarana; Pengelolaan Taman Budaya; Nilai adat tradisi dan seni yang sudah direvitalisasi	3 sumber; 3 karya; 0.02%; 2.5%; 2 layanan; 0 buah; 2 event	0

**Program dan Kegiatan Perangkat Daerah
Kabupaten Sleman
Tahun 2022**

Unit Organisasi : 2.22.0.00.0.00.01.0000 DINAS KEBUDAYAAN (KUNDHA KABUDAYAN)
Sub Unit Organisasi : 2.22.0.00.0.00.01.0000 DINAS KEBUDAYAAN (KUNDHA KABUDAYAN)

Kode	Urusan/ Bidang Urusan/ Program/ Kegiatan/ Sub Kegiatan	Indikator Kinerja			Rencana Tahun 2022					Catatan Penting	Prakiraan Maju Rencana Tahun 2023						
		Capaian Program	Keluaran Sub Kegiatan	Hasil Kegiatan	Lokasi Output Kegiatan	Target Capaian Kinerja			Pagu Indikatif (Rp.)		Sumber Dana	Target Capaian Kinerja		Kebutuhan Dana/ Pagu Indikatif (Rp.)			
						Program	Keluaran Sub Kegiatan	Hasil Kegiatan				Tolok Ukur	Target				
2	22	08	2.09	16	Pembinaan Kelembagaan Adat dan Tradisi	Jumlah sumber sejarah yang direvitalisasi;Karya bahasa dan sastra yang dilestarikan;Rasio kunjungan museum dibanding ke ODTW lain;Persentase cagar budaya dan warisan budaya yang dilestarikan;Jumlah pemenuhan sarana dan prasarana;Pengelolaan Taman Budaya;Nilai adat tradisi dan seni yang sudah direvitalisasi	Pelatihan Komunitas Bergodo Prajurit Tradisional Terbinanya lembaga adat dan tradisi di Kabupaten Sleman (40 adat tradisi dan tradisi 20 lembaga budaya)	Presentase Pelaksanaan kegiatan adat, seni, tradisi dan lembaga budaya	Semua Kabupaten/K ota, Semua Kecamatan, Semua Kelurahan	3 sumber;3 karya;0.02 %;2.5%;2 layanan;0 buah;2 event	3 kali 60 kali	100 %	800,000,000	Dana Keistimewaa an DIY	Jumlah sumber sejarah yang direvitalisasi;Karya bahasa dan sastra yang dilestarikan;Rasio kunjungan museum dibanding ke ODTW lain;Persentase cagar budaya dan warisan budaya yang dilestarikan;Jumlah pemenuhan sarana dan prasarana;Pengelolaan Taman Budaya;Nilai adat tradisi dan seni yang sudah direvitalisasi	3 sumber;3 karya;0.02 %;2.5%;2 layanan;0 buah;2 event	0
TOTAL											25,120,058,286		0				

**Program dan Kegiatan Perangkat Daerah
Kabupaten Sleman
Tahun 2022**

Unit Organisasi : 2.22.0.00.0.00.01.0000 DINAS KEBUDAYAAN (KUNDHA KABUDAYAN)

Sub Unit Organisasi : 2.22.0.00.0.00.01.0001 UPT MUSEUM GUNUNGAPI MERAPI

Kode	Urusan/ Bidang Urusan/ Program/ Kegiatan/ Sub Kegiatan	Indikator Kinerja			Rencana Tahun 2022					Catatan Penting	Prakiraan Maju Rencana Tahun 2023								
		Capaian Program	Keluaran Sub Kegiatan	Hasil Kegiatan	Lokasi Output Kegiatan	Target Capaian Kinerja			Pagu Indikatif (Rp.)		Sumber Dana	Target Capaian Kinerja		Kebutuhan Dana/ Pagu Indikatif (Rp.)					
						Program	Keluaran Sub Kegiatan	Hasil Kegiatan				Tolok Ukur	Target						
2																			
2																			
2																			
2																			
2	22	06																	
2	22	06	2.01																
2	22	06	2.01	04	Penyediaan dan Pemeliharaan Sarana dan Prasarana Museum	Tingkat kepuasan pengunjung Museum Gunung Merapi	Barang pakai habis Layanan perjalanan dinas dan administrasi kantor lainnya Layanan Pemeliharaan Kendaraan Dinas Pembayaran jasa langganan Pembayaran Tenaga Non PNS/PHL Pembayaran honorarium pengelola/keuangan /barang Pemeliharaan peralatan dan perlengkapan kantor Peralatan dan Perlengkapan Kantor	Presentase tingkat kepuasan pengunjung Museum Gunung Merspi	Semua Kabupaten/K ota, Semua Kecamatan, Semua Kelurahan	77 %	3 paket 12 bulan 12 bulan 12 bulan 12 bulan 12 bulan 1 unit	77 %	1,757,151,000	PENDAPAT AN ASLI DAERAH (PAD)		Tingkat kepuasan pengunjung Museum Gunung Merapi	77 %		0
2	22	08																	
2	22	08	2.09																
2	22	08	2.09	21	Pengelolaan dan Pengembangan Museum Gunungapi Merapi	Persentase pemenuhan kebutuhan administrasi perkantoran;Persentase pemenuhan layanan sarana dan prasarana kerja;Persentase capaian Standar Pelayanan Minimal Rumah Sakit bagian Tata Usaha (RSUD Sleman);Persentase capaian Standar Pelayanan Minimal RS bagian keuangan dan aset (RSUD Sleman);Persentase capaian Standar Pelayanan Minimal RS bagian perencanaan dan pengembangan (RSUD Sleman);Persentase capaian Indikator SPM-RS Bagian Tata Usaha (RSUD Prambanan)	Barang pakai habis	Persentase tingkat kepuasan pengunjung Museum Gunungapi Merapi	Semua Kabupaten/K ota, Semua Kecamatan, Semua Kelurahan	100 %;100 %;94 %;81 %;65 %;88.56 %	0 paket	77 %	0	PENDAPAT AN ASLI DAERAH (PAD)		Persentase pemenuhan kebutuhan administrasi perkantoran;Persentase pemenuhan layanan sarana dan prasarana kerja;Persentase capaian Standar Pelayanan Minimal Rumah Sakit bagian Tata Usaha (RSUD Sleman);Persentase capaian Standar Pelayanan Minimal RS bagian keuangan dan aset (RSUD Sleman);Persentase capaian Standar Pelayanan Minimal RS bagian perencanaan dan pengembangan (RSUD Sleman);Persentase capaian Indikator SPM-RS Bagian Tata Usaha (RSUD Prambanan)	100 %;100 %;94 %;81 %;65 %;88.56 %		0
TOTAL													1,757,151,000						0

**Program dan Kegiatan Perangkat Daerah
Kabupaten Sleman
Tahun 2022**

Unit Organisasi : 2.23.2.24.0.00.01.0000 DINAS PERPUSTAKAAN DAN KEARSIPAN
Sub Unit Organisasi : 2.23.2.24.0.00.01.0000 DINAS PERPUSTAKAAN DAN KEARSIPAN

Kode	Urusan/ Bidang Urusan/ Program/ Kegiatan/ Sub Kegiatan	Indikator Kinerja			Rencana Tahun 2022					Catatan Penting	Prakiraan Maju Rencana Tahun 2023							
		Capaian Program	Keluaran Sub Kegiatan	Hasil Kegiatan	Lokasi Output Kegiatan	Target Capaian Kinerja			Pagu Indikatif (Rp.)		Sumber Dana	Target Capaian Kinerja		Kebutuhan Dana/ Pagu Indikatif (Rp.)				
						Program	Keluaran Sub Kegiatan	Hasil Kegiatan				Tolok Ukur	Target					
2					URUSAN PEMERINTAHAN WAJIB YANG TIDAK BERKAITAN DENGAN PELAYANAN DASAR													
2	23				URUSAN PEMERINTAHAN BIDANG PERPUSTAKAAN										8,903,755,856			9,964,866,554
2	23	01			PROGRAM PENUNJANG URUSAN PEMERINTAHAN DAERAH KABUPATEN/KOTA										8,025,282,851			9,111,025,194
2	23	01	2.01		Perencanaan, Penganggaran, dan Evaluasi Kinerja Perangkat Daerah										29,502,500			38,215,000
2	23	01	2.01	01	Penyusunan Dokumen Perencanaan Perangkat Daerah	Persentase pemenuhan kebutuhan administrasi perkantoran; Persentase pemenuhan layanan sarana dan prasarana kerja	Dokumen Perjanjian kinerja Dokumen Perubahan Perjanjian Kinerja Dokumen Perubahan Renja Dokumen Renja	Persentase Penyusunan dokumen perencanaan, penganggaran, dan evaluasi tepat waktu	Kab. Sleman, Semua Kecamatan, Semua Kelurahan	100%;100%	1 dokumen 1 dokumen 1 dokumen	100 %	10,512,500	PENDAPAT AN ASLI DAERAH (PAD)		Persentase pemenuhan kebutuhan administrasi perkantoran; Persentase pemenuhan layanan sarana dan prasarana kerja	100%;100%	12,615,000
2	23	01	2.01	02	Koordinasi dan Penyusunan Dokumen RKA-SKPD	Persentase pemenuhan kebutuhan administrasi perkantoran; Persentase pemenuhan layanan sarana dan prasarana kerja	Dokumen RKA SKPD	Persentase Penyusunan dokumen perencanaan, penganggaran, dan evaluasi tepat waktu	Kab. Sleman, Semua Kecamatan, Semua Kelurahan	100%;100%	1 dokumen	100 %	1,770,000	PENDAPAT AN ASLI DAERAH (PAD)		Persentase pemenuhan kebutuhan administrasi perkantoran; Persentase pemenuhan layanan sarana dan prasarana kerja	100%;100%	2,000,000
2	23	01	2.01	03	Koordinasi dan Penyusunan Dokumen Perubahan RKA-SKPD	Persentase pemenuhan kebutuhan administrasi perkantoran; Persentase pemenuhan layanan sarana dan prasarana kerja	Dokumen Perubahan RKA SKPD	Persentase Penyusunan dokumen perencanaan, penganggaran, dan evaluasi tepat waktu	Kab. Sleman, Semua Kecamatan, Semua Kelurahan	100%;100%	1 dokumen	100 %	1,770,000	PENDAPAT AN ASLI DAERAH (PAD)		Persentase pemenuhan kebutuhan administrasi perkantoran; Persentase pemenuhan layanan sarana dan prasarana kerja	100%;100%	2,000,000
2	23	01	2.01	04	Koordinasi dan Penyusunan DPA-SKPD	Persentase pemenuhan kebutuhan administrasi perkantoran; Persentase pemenuhan layanan sarana dan prasarana kerja	Dokumen DPA SKPD	Persentase Penyusunan dokumen perencanaan, penganggaran, dan evaluasi tepat waktu	Kab. Sleman, Semua Kecamatan, Semua Kelurahan	100%;100%	1 dokumen	100 %	3,037,500	PENDAPAT AN ASLI DAERAH (PAD)		Persentase pemenuhan kebutuhan administrasi perkantoran; Persentase pemenuhan layanan sarana dan prasarana kerja	100%;100%	4,000,000
2	23	01	2.01	05	Koordinasi dan Penyusunan Perubahan DPA-SKPD	Persentase pemenuhan kebutuhan administrasi perkantoran; Persentase pemenuhan layanan sarana dan prasarana kerja	Dokumen Perubahan DPA SKPD	Persentase Penyusunan dokumen perencanaan, penganggaran, dan evaluasi tepat waktu	Kab. Sleman, Semua Kecamatan, Semua Kelurahan	100%;100%	1 dokumen	100 %	2,062,500	PENDAPAT AN ASLI DAERAH (PAD)		Persentase pemenuhan kebutuhan administrasi perkantoran; Persentase pemenuhan layanan sarana dan prasarana kerja	100%;100%	2,600,000
2	23	01	2.01	07	Evaluasi Kinerja Perangkat Daerah	Persentase pemenuhan kebutuhan administrasi perkantoran; Persentase pemenuhan layanan sarana dan prasarana kerja	Dokumen Laporan Tahunan Dokumen LKJIP/LAKIP Dokumen pengendalian dan evaluasi terhadap hasil Renja Dokumen pengendalian dan evaluasi terhadap KebijakanRenja Dokumen pengendalian dan evaluasi terhadap pelaksanaan Renja Dokumen RFK	Persentase Penyusunan dokumen perencanaan, penganggaran, dan evaluasi tepat waktu	Kab. Sleman, Semua Kecamatan, Semua Kelurahan	100%;100%	1 dokumen 1 dokumen 4 dokumen 1 dokumen 4 dokumen 12 dokumen	100 %	10,350,000	PENDAPAT AN ASLI DAERAH (PAD)		Persentase pemenuhan kebutuhan administrasi perkantoran; Persentase pemenuhan layanan sarana dan prasarana kerja	100%;100%	15,000,000
2	23	01	2.02		Administrasi Keuangan Perangkat Daerah										6,321,872,056			7,000,291,200
2	23	01	2.02	01	Penyediaan Gaji dan Tunjangan ASN	Persentase pemenuhan kebutuhan administrasi perkantoran; Persentase pemenuhan layanan sarana dan prasarana kerja	Pembayaran BPJS Pembayaran Gaji dan Tunjangan PNS Pembayaran TPP	Pemenuhan Administrasi Perkantoran (Keuangan)	Kab. Sleman, Semua Kecamatan, Semua Kelurahan	100%;100%	12 bulan 12 bulan 12 bulan	100 %	6,148,154,556	Dana Transfer Umum-Dana Alokasi Umum		Persentase pemenuhan kebutuhan administrasi perkantoran; Persentase pemenuhan layanan sarana dan prasarana kerja	100%;100%	6,762,970,000
2	23	01	2.02	03	Pelaksanaan Penatausahaan dan Pengujian/Verifikasi Keuangan SKPD	Persentase pemenuhan kebutuhan administrasi perkantoran; Persentase pemenuhan layanan sarana dan prasarana kerja	Penatausahaan keuangan SKPD	Pemenuhan Administrasi Perkantoran (Keuangan)	Kab. Sleman, Semua Kecamatan, Semua Kelurahan	100%;100%	12 bulan	100 %	170,860,000	PENDAPAT AN ASLI DAERAH (PAD)		Persentase pemenuhan kebutuhan administrasi perkantoran; Persentase pemenuhan layanan sarana dan prasarana kerja	100%;100%	234,121,200
2	23	01	2.02	07	Koordinasi dan Penyusunan Laporan Keuangan Bulanan/Triwulanan/Semesteran SKPD	Persentase pemenuhan kebutuhan administrasi perkantoran; Persentase pemenuhan layanan sarana dan prasarana kerja	Dokumen Laporan Keuangan Bulanan Dokumen Laporan Keuangan Semesteran	Pemenuhan Administrasi Perkantoran (Keuangan)	Kab. Sleman, Semua Kecamatan, Semua Kelurahan	100%;100%	12 dokumen 2 dokumen	100 %	2,857,500	PENDAPAT AN ASLI DAERAH (PAD)		Persentase pemenuhan kebutuhan administrasi perkantoran; Persentase pemenuhan layanan sarana dan prasarana kerja	100%;100%	3,200,000

**Program dan Kegiatan Perangkat Daerah
Kabupaten Sleman
Tahun 2022**

Unit Organisasi : 2.23.2.24.0.00.01.0000 DINAS PERPUSTAKAAN DAN KEARSIPAN
Sub Unit Organisasi : 2.23.2.24.0.00.01.0000 DINAS PERPUSTAKAAN DAN KEARSIPAN

Kode	Kode	Kode	Kode	Kode	Kode	Kode	Indikator Kinerja			Rencana Tahun 2022				Catatan Penting	Prakiraan Maju Rencana Tahun 2023					
							Urusan/ Bidang Urusan/ Program/ Kegiatan/ Sub Kegiatan	Capaian Program	Keluaran Sub Kegiatan	Hasil Kegiatan	Lokasi Output Kegiatan	Target Capaian Kinerja			Pagu Indikatif (Rp.)	Sumber Dana	Target Capaian Kinerja		Kebutuhan Dana/ Pagu Indikatif (Rp.)	
												Program	Keluaran Sub Kegiatan				Hasil Kegiatan	Tolok Ukur		Target
2	23	01	2.03				Administrasi Barang Milik Daerah pada Perangkat Daerah			1,850,000					2,000,000					
2	23	01	2.03	06	Penatausahaan Barang Milik Daerah pada SKPD	Persentase pemenuhan kebutuhan administrasi perkantoran; Persentase pemenuhan layanan sarana dan prasarana kerja	Dokumen Laporan Barang Milik Daerah	Persentase pemenuhan administrasi perkantoran (barang milik daerah)	Kab. Sleman, Semua Kecamatan, Semua Kelurahan	100%;100%	2 dokumen	100 %	1,850,000	PENDAPAT AN ASLI DAERAH (PAD)		Persentase pemenuhan kebutuhan administrasi perkantoran; Persentase pemenuhan layanan sarana dan prasarana kerja	100%;100%	2,000,000		
2	23	01	2.05				Administrasi Kepegawaian Perangkat Daerah			516,946,400					620,335,680					
2	23	01	2.05	03	Pendataan dan Pengolahan Administrasi Kepegawaian	Persentase pemenuhan kebutuhan administrasi perkantoran; Persentase pemenuhan layanan sarana dan prasarana kerja	Laporan pelaksanaan Roadmap Reformasi Birokrasi Layanan administrasi kepegawaian Pembayaran tenaga non PNS / PHL	Persentase pemenuhan kebutuhan administrasi perkantoran (kepegawaian)	Kab. Sleman, Semua Kecamatan, Semua Kelurahan	100%;100%	1 dokumen 12 bulan 12 bulan	100 %	516,946,400	PENDAPAT AN ASLI DAERAH (PAD)		Persentase pemenuhan kebutuhan administrasi perkantoran; Persentase pemenuhan layanan sarana dan prasarana kerja	100%;100%	620,335,680		
2	23	01	2.06				Administrasi Umum Perangkat Daerah			258,781,000					306,541,200					
2	23	01	2.06	01	Penyediaan Komponen Instalasi Listrik/Penerangan Bangunan Kantor	Persentase pemenuhan kebutuhan administrasi perkantoran; Persentase pemenuhan layanan sarana dan prasarana kerja	Alat listrik	Pemenuhan kebutuhan administrasi perkantoran	Kab. Sleman, Semua Kecamatan, Semua Kelurahan	100%;100%	1 paket	100 %	10,694,000	PENDAPAT AN ASLI DAERAH (PAD)		Persentase pemenuhan kebutuhan administrasi perkantoran; Persentase pemenuhan layanan sarana dan prasarana kerja	100%;100%	12,832,800		
2	23	01	2.06	04	Penyediaan Bahan Logistik Kantor	Persentase pemenuhan kebutuhan administrasi perkantoran; Persentase pemenuhan layanan sarana dan prasarana kerja	Penyediaan Alat Tulis Kantor Tersedianya makan dan minum rapat	Pemenuhan kebutuhan administrasi perkantoran	Kab. Sleman, Semua Kecamatan, Semua Kelurahan	100%;100%	1 paket 12 bulan	100 %	120,921,000	PENDAPAT AN ASLI DAERAH (PAD)		Persentase pemenuhan kebutuhan administrasi perkantoran; Persentase pemenuhan layanan sarana dan prasarana kerja	100%;100%	145,105,200		
2	23	01	2.06	05	Penyediaan Barang Cetak dan Peggandaan	Persentase pemenuhan kebutuhan administrasi perkantoran; Persentase pemenuhan layanan sarana dan prasarana kerja	Barang cetakan dan penggandaan	Pemenuhan kebutuhan administrasi perkantoran	Kab. Sleman, Semua Kecamatan, Semua Kelurahan	100%;100%	1 paket	100 %	32,000,000	PENDAPAT AN ASLI DAERAH (PAD)		Persentase pemenuhan kebutuhan administrasi perkantoran; Persentase pemenuhan layanan sarana dan prasarana kerja	100%;100%	38,400,000		
2	23	01	2.06	08	Fasilitasi Kunjungan Tamu	Persentase pemenuhan kebutuhan administrasi perkantoran; Persentase pemenuhan layanan sarana dan prasarana kerja	Tersedianya makan dan minum tamu	Pemenuhan kebutuhan administrasi perkantoran	Kab. Sleman, Semua Kecamatan, Semua Kelurahan	100%;100%	12 bulan	100 %	5,950,000	PENDAPAT AN ASLI DAERAH (PAD)		Persentase pemenuhan kebutuhan administrasi perkantoran; Persentase pemenuhan layanan sarana dan prasarana kerja	100%;100%	7,140,000		
2	23	01	2.06	09	Penyelenggaraan Rapat Koordinasi dan Konsultasi SKPD	Persentase pemenuhan kebutuhan administrasi perkantoran; Persentase pemenuhan layanan sarana dan prasarana kerja	Tersedianya makan dan minum tamu	Pemenuhan kebutuhan administrasi perkantoran	Kab. Sleman, Semua Kecamatan, Semua Kelurahan	100%;100%	12 bulan	100 %	76,960,000	PENDAPAT AN ASLI DAERAH (PAD)		Persentase pemenuhan kebutuhan administrasi perkantoran; Persentase pemenuhan layanan sarana dan prasarana kerja	100%;100%	88,356,000		
2	23	01	2.06	10	Penatausahaan Arsip Dinamis pada SKPD	Persentase pemenuhan kebutuhan administrasi perkantoran; Persentase pemenuhan layanan sarana dan prasarana kerja	Pengelolaan arsip perangkat daerah	Pemenuhan kebutuhan administrasi perkantoran	Kab. Sleman, Semua Kecamatan, Semua Kelurahan	100%;100%	12 bulan	100 %	12,256,000	PENDAPAT AN ASLI DAERAH (PAD)		Persentase pemenuhan kebutuhan administrasi perkantoran; Persentase pemenuhan layanan sarana dan prasarana kerja	100%;100%	14,707,200		
2	23	01	2.08				Penyediaan Jasa Penunjang Urusan Pemerintahan Daerah			489,446,375					599,458,114					
2	23	01	2.08	01	Penyediaan Jasa Surat Menyurat	Persentase pemenuhan kebutuhan administrasi perkantoran; Persentase pemenuhan layanan sarana dan prasarana kerja	Layanan Surat menyurat	Pemenuhan kebutuhan administrasi kantor	Kab. Sleman, Semua Kecamatan, Semua Kelurahan	100%;100%	12 bulan	100 %	9,750,000	PENDAPAT AN ASLI DAERAH (PAD)		Persentase pemenuhan kebutuhan administrasi perkantoran; Persentase pemenuhan layanan sarana dan prasarana kerja	100%;100%	11,700,000		

**Program dan Kegiatan Perangkat Daerah
Kabupaten Sleman
Tahun 2022**

Unit Organisasi : 2.23.2.24.0.00.01.0000 DINAS PERPUSTAKAAN DAN KEARSIPAN
Sub Unit Organisasi : 2.23.2.24.0.00.01.0000 DINAS PERPUSTAKAAN DAN KEARSIPAN

Kode	Urusan/ Bidang Urusan/ Program/ Kegiatan/ Sub Kegiatan	Indikator Kinerja			Rencana Tahun 2022					Catatan Penting	Prakiraan Maju Rencana Tahun 2023						
		Capaian Program	Keluaran Sub Kegiatan	Hasil Kegiatan	Lokasi Output Kegiatan	Target Capaian Kinerja			Pagu Indikatif (Rp.)		Sumber Dana	Target Capaian Kinerja		Kebutuhan Dana/ Pagu Indikatif (Rp.)			
						Program	Keluaran Sub Kegiatan	Hasil Kegiatan				Tolok Ukur	Target				
2	23	01	2.08	02	Penyediaan Jasa Komunikasi, Sumber Daya Air dan Listrik	Persentase pemenuhan kebutuhan administrasi perkantoran; Persentase pemenuhan layanan sarana dan prasarana kerja	Penyediaan jasa langganan	Pemenuhan kebutuhan administrasi kantor	Kab. Sleman, Semua Kecamatan, Semua Kelurahan	100%;100 %	12 bulan	100 %	131,106,095	PENDAPAT AN ASLI DAERAH (PAD)	Persentase pemenuhan kebutuhan administrasi perkantoran; Persentase pemenuhan layanan sarana dan prasarana kerja	100%;100 %	157,327,314
2	23	01	2.08	04	Penyediaan Jasa Pelayanan Umum Kantor	Persentase pemenuhan kebutuhan administrasi perkantoran; Persentase pemenuhan layanan sarana dan prasarana kerja	Pelayanan Jasa kebersihan dan keamanan kantor	Pemenuhan kebutuhan administrasi kantor	Kab. Sleman, Semua Kecamatan, Semua Kelurahan	100%;100 %	12 bulan	100 %	348,590,280	PENDAPAT AN ASLI DAERAH (PAD)	Persentase pemenuhan kebutuhan administrasi perkantoran; Persentase pemenuhan layanan sarana dan prasarana kerja	100%;100 %	430,430,800
2	23	01	2.09		Pemeliharaan Barang Milik Daerah Penunjang Urusan Pemerintahan Daerah					406,884,520				544,184,000			
2	23	01	2.09	02	Penyediaan Jasa Pemeliharaan, Biaya Pemeliharaan, Pajak, dan Perizinan Kendaraan Dinas Operasional atau Lapangan	Persentase pemenuhan kebutuhan administrasi perkantoran; Persentase pemenuhan layanan sarana dan prasarana kerja	Layanan penyediaan BBM Pemeliharaan kendaraan dinas/operasional	Persentase pemenuhan kebutuhan gedung dan perlengkapan kerja	Kab. Sleman, Semua Kecamatan, Semua Kelurahan	100%;100 %	12 bulan 23 unit	20 %	308,342,000	PENDAPAT AN ASLI DAERAH (PAD)	Persentase pemenuhan kebutuhan administrasi perkantoran; Persentase pemenuhan layanan sarana dan prasarana kerja	100%;100 %	429,344,000
2	23	01	2.09	05	Pemeliharaan Mebel	Persentase pemenuhan kebutuhan administrasi perkantoran; Persentase pemenuhan layanan sarana dan prasarana kerja	Layanan Pemeliharaan mebel	Persentase pemenuhan kebutuhan gedung dan perlengkapan kerja	Kab. Sleman, Semua Kecamatan, Semua Kelurahan	100%;100 %	12 bulan	20 %	5,000,000	PENDAPAT AN ASLI DAERAH (PAD)	Persentase pemenuhan kebutuhan administrasi perkantoran; Persentase pemenuhan layanan sarana dan prasarana kerja	100%;100 %	6,000,000
2	23	01	2.09	06	Pemeliharaan Peralatan dan Mesin Lainnya	Persentase pemenuhan kebutuhan administrasi perkantoran; Persentase pemenuhan layanan sarana dan prasarana kerja	Layanan Pemeliharaan peralatan kerja	Persentase pemenuhan kebutuhan gedung dan perlengkapan kerja	Kab. Sleman, Semua Kecamatan, Semua Kelurahan	100%;100 %	12 bulan	20 %	72,700,000	PENDAPAT AN ASLI DAERAH (PAD)	Persentase pemenuhan kebutuhan administrasi perkantoran; Persentase pemenuhan layanan sarana dan prasarana kerja	100%;100 %	87,240,000
2	23	01	2.09	09	Pemeliharaan/Rehabilitasi Gedung Kantor dan Bangunan Lainnya	Persentase pemenuhan kebutuhan administrasi perkantoran; Persentase pemenuhan layanan sarana dan prasarana kerja	Pemeliharaan gedung Pemeliharaan Taman	Persentase pemenuhan kebutuhan gedung dan perlengkapan kerja	Kab. Sleman, Semua Kecamatan, Semua Kelurahan	100%;100 %	1 paket 1 paket	20 %	20,842,520	PENDAPAT AN ASLI DAERAH (PAD)	Persentase pemenuhan kebutuhan administrasi perkantoran; Persentase pemenuhan layanan sarana dan prasarana kerja	100%;100 %	21,600,000
2	23	02			PROGRAM PEMBINAAN PERPUSTAKAAN					876,473,005				849,841,360			
2	23	02	2.01		Pengelolaan Perpustakaan Tingkat Daerah Kabupaten/Kota					607,473,005				744,841,360			
2	23	02	2.01	01	Pengembangan dan Pemeliharaan Layanan Perpustakaan Elektronik	Persentase perpustakaan sesuai standar nasional perpustakaan; Persentase keterlibatan masyarakat dalam kegiatan perpustakaan; Rasio ketercukupan koleksi perpustakaan dengan penduduk ; Rasio ketercukupan tenaga perpustakaan dengan jumlah penduduk ; Persentase kemanfaatan perpustakaan oleh masyarakat ; Jumlah pemyarakatan gemar membaca di masyarakat	Pengelolaan Jejaring Perpustakaan berbasis TI Pengelolaan sistem informasi Perpustakaan berbasis TI Sarpras TIKPerpustakaan (DAK Fisik Rp.175.000.000)	Persentase perpustakaan sesuai standar nasional perpustakaanhi standar	Kab. Sleman, Semua Kecamatan, Semua Kelurahan	5,91; 23,25; 1,95; 0,000416; 17,71; 6 unit	12 bulan 12 bulan 1 paket	5.88 %	245,687,800	PENDAPAT AN ASLI DAERAH (PAD) DAK Fisik-Bidang Pendidikan-Reguler-SKB	Persentase perpustakaan sesuai standar nasional perpustakaan; Persentase keterlibatan masyarakat dalam kegiatan perpustakaan; Rasio ketercukupan koleksi perpustakaan dengan penduduk ; Rasio ketercukupan tenaga perpustakaan dengan jumlah penduduk ; Persentase kemanfaatan perpustakaan oleh masyarakat ; Jumlah pemyarakatan gemar membaca di masyarakat	5,91; 23,25; 1,95; 0,000416; 17,71; 6 unit	294,825,360

**Program dan Kegiatan Perangkat Daerah
Kabupaten Sleman
Tahun 2022**

Unit Organisasi : 2.23.2.24.0.00.01.0000 DINAS PERPUSTAKAAN DAN KEARSIPAN
Sub Unit Organisasi : 2.23.2.24.0.00.01.0000 DINAS PERPUSTAKAAN DAN KEARSIPAN

Kode	Urusan/ Bidang Urusan/ Program/ Kegiatan/ Sub Kegiatan	Indikator Kinerja			Rencana Tahun 2022					Catatan Penting	Prakiraan Maju Rencana Tahun 2023						
		Capaian Program	Keluaran Sub Kegiatan	Hasil Kegiatan	Lokasi Output Kegiatan	Target Capaian Kinerja			Pagu Indikatif (Rp.)		Sumber Dana	Target Capaian Kinerja		Kebutuhan Dana/ Pagu Indikatif (Rp.)			
						Program	Keluaran Sub Kegiatan	Hasil Kegiatan				Tolok Ukur	Target				
2	23	02	2.01	02	Pengembangan Perpustakaan di Tingkat Daerah Kabupaten/Kota	Persentase perpustakaan sesuai standar nasional perpustakaan; Persentase keterlibatan masyarakat dalam kegiatan perpustakaan; Rasio ketercukupan koleksi perpustakaan dengan penduduk ; Rasio ketercukupan tenaga perpustakaan dengan jumlah penduduk ; Persentase kemanfaatan perpustakaan oleh masyarakat ; Jumlah pemasyarakatan gemar membaca di masyarakat	Layanan keliling Layanan menetap	Persentase perpustakaan sesuai standar nasional perpustakaanhi standar	Kab. Sleman, Semua Kecamatan, Semua Kelurahan	5,91; 23,25; 1,95; 0,000416; 17,71; 6 unit	10 bulan 12 bulan	5.88 %	73,435,600	PENDAPAT AN ASLI DAERAH (PAD)	Persentase perpustakaan sesuai standar nasional perpustakaan; Persentase keterlibatan masyarakat dalam kegiatan perpustakaan; Rasio ketercukupan koleksi perpustakaan dengan penduduk ; Rasio ketercukupan tenaga perpustakaan dengan jumlah penduduk ; Persentase kemanfaatan perpustakaan oleh masyarakat ; Jumlah pemasyarakatan gemar membaca di masyarakat	5,91; 23,25; 1,95; 0,000416; 17,71; 6 unit	120,000,000
2	23	02	2.01	03	Pengembangan Kekhasan Koleksi Perpustakaan Daerah Tingkat Daerah Kabupaten/Kota	Persentase perpustakaan sesuai standar nasional perpustakaan; Persentase keterlibatan masyarakat dalam kegiatan perpustakaan; Rasio ketercukupan koleksi perpustakaan dengan penduduk ; Rasio ketercukupan tenaga perpustakaan dengan jumlah penduduk ; Persentase kemanfaatan perpustakaan oleh masyarakat ; Jumlah pemasyarakatan gemar membaca di masyarakat	Identifikasi kekhasan koleksi perpustakaan daerah	Persentase perpustakaan sesuai standar nasional perpustakaanhi standar	Kab. Sleman, Semua Kecamatan, Semua Kelurahan	5,91; 23,25; 1,95; 0,000416; 17,71; 6 unit	1 dokumen	5.88 %	2,000,000	PENDAPAT AN ASLI DAERAH (PAD)	Persentase perpustakaan sesuai standar nasional perpustakaan; Persentase keterlibatan masyarakat dalam kegiatan perpustakaan; Rasio ketercukupan koleksi perpustakaan dengan penduduk ; Rasio ketercukupan tenaga perpustakaan dengan jumlah penduduk ; Persentase kemanfaatan perpustakaan oleh masyarakat ; Jumlah pemasyarakatan gemar membaca di masyarakat	5,91; 23,25; 1,95; 0,000416; 17,71; 6 unit	2,500,000
2	23	02	2.01	04	Pembinaan Perpustakaan pada Satuan Pendidikan Dasar di Seluruh Wilayah Kabupaten/Kota sesuai dengan Standar Nasional Perpustakaan	Persentase perpustakaan sesuai standar nasional perpustakaan; Persentase keterlibatan masyarakat dalam kegiatan perpustakaan; Rasio ketercukupan koleksi perpustakaan dengan penduduk ; Rasio ketercukupan tenaga perpustakaan dengan jumlah penduduk ; Persentase kemanfaatan perpustakaan oleh masyarakat ; Jumlah pemasyarakatan gemar membaca di masyarakat	Akreditasi Perpustakaan Pembinaan perpustakaan Sekolah	Persentase perpustakaan sesuai standar nasional perpustakaanhi standar	Kab. Sleman, Semua Kecamatan, Semua Kelurahan	5,91; 23,25; 1,95; 0,000416; 17,71; 6 unit	5 lokasi 6 lokasi	5.88 %	5,435,000	PENDAPAT AN ASLI DAERAH (PAD)	Persentase perpustakaan sesuai standar nasional perpustakaan; Persentase keterlibatan masyarakat dalam kegiatan perpustakaan; Rasio ketercukupan koleksi perpustakaan dengan penduduk ; Rasio ketercukupan tenaga perpustakaan dengan jumlah penduduk ; Persentase kemanfaatan perpustakaan oleh masyarakat ; Jumlah pemasyarakatan gemar membaca di masyarakat	5,91; 23,25; 1,95; 0,000416; 17,71; 6 unit	6,200,000
2	23	02	2.01	05	Pembinaan Perpustakaan Khusus Tingkat Kabupaten/Kota	Persentase perpustakaan sesuai standar nasional perpustakaan; Persentase keterlibatan masyarakat dalam kegiatan perpustakaan; Rasio ketercukupan koleksi perpustakaan dengan penduduk ; Rasio ketercukupan tenaga perpustakaan dengan jumlah penduduk ; Persentase kemanfaatan perpustakaan oleh masyarakat ; Jumlah pemasyarakatan gemar membaca di masyarakat	Pembinaan perpustakaan Kalurahan Pembinaan perpustakaan Perangkat Daerah	Persentase perpustakaan sesuai standar nasional perpustakaanhi standar	Kab. Sleman, Semua Kecamatan, Semua Kelurahan	5,91; 23,25; 1,95; 0,000416; 17,71; 6 unit	5 lokasi 5 lokasi	5.88 %	17,340,000	PENDAPAT AN ASLI DAERAH (PAD)	Persentase perpustakaan sesuai standar nasional perpustakaan; Persentase keterlibatan masyarakat dalam kegiatan perpustakaan; Rasio ketercukupan koleksi perpustakaan dengan penduduk ; Rasio ketercukupan tenaga perpustakaan dengan jumlah penduduk ; Persentase kemanfaatan perpustakaan oleh masyarakat ; Jumlah pemasyarakatan gemar membaca di masyarakat	5,91; 23,25; 1,95; 0,000416; 17,71; 6 unit	14,808,000

**Program dan Kegiatan Perangkat Daerah
Kabupaten Sleman
Tahun 2022**

Unit Organisasi : 2.23.2.24.0.00.01.0000 DINAS PERPUSTAKAAN DAN KEARSIPAN
Sub Unit Organisasi : 2.23.2.24.0.00.01.0000 DINAS PERPUSTAKAAN DAN KEARSIPAN

Kode	Urusan/ Bidang Urusan/ Program/ Kegiatan/ Sub Kegiatan	Indikator Kinerja			Rencana Tahun 2022					Catatan Penting	Prakiraan Maju Rencana Tahun 2023						
		Capaian Program	Keluaran Sub Kegiatan	Hasil Kegiatan	Lokasi Output Kegiatan	Target Capaian Kinerja			Pagu Indikatif (Rp.)		Sumber Dana	Target Capaian Kinerja		Kebutuhan Dana/ Pagu Indikatif (Rp.)			
						Program	Keluaran Sub Kegiatan	Hasil Kegiatan				Tolok Ukur	Target				
2	23	02	2.01	06	Peningkatan Kapasitas Tenaga Perpustakaan dan Pustakawan Tingkat Daerah Kabupaten/Kota	Persentase perpustakaan sesuai standar nasional perpustakaan; Persentase keterlibatan masyarakat dalam kegiatan perpustakaan; Rasio ketercukupan koleksi perpustakaan dengan penduduk ; Rasio ketercukupan tenaga perpustakaan dengan jumlah penduduk ; Persentase kemanfaatan perpustakaan oleh masyarakat ; Jumlah pemasyarakatan gemar membaca di masyarakat	Bimtek pengelolaan perpustakaan	Persentase perpustakaan sesuai standar nasional perpustakaanhi standar	Kab. Sleman, Semua Kecamatan, Semua Kelurahan	5,91; 23,25; 1,95; 0,000416; 17,71; 6 unit	2 kali	5.88 %	25,000,000	PENDAPAT AN ASLI DAERAH (PAD)	Persentase perpustakaan sesuai standar nasional perpustakaan; Persentase keterlibatan masyarakat dalam kegiatan perpustakaan; Rasio ketercukupan koleksi perpustakaan dengan penduduk ; Rasio ketercukupan tenaga perpustakaan dengan jumlah penduduk ; Persentase kemanfaatan perpustakaan oleh masyarakat ; Jumlah pemasyarakatan gemar membaca di masyarakat	5,91; 23,25; 1,95; 0,000416; 17,71; 6 unit	50,000,000
2	23	02	2.01	07	Pengembangan Layanan Perpustakaan Rujukan Tingkat Kabupaten/Kota	Persentase perpustakaan sesuai standar nasional perpustakaan; Persentase keterlibatan masyarakat dalam kegiatan perpustakaan; Rasio ketercukupan koleksi perpustakaan dengan penduduk ; Rasio ketercukupan tenaga perpustakaan dengan jumlah penduduk ; Persentase kemanfaatan perpustakaan oleh masyarakat ; Jumlah pemasyarakatan gemar membaca di masyarakat	Inventarisasi pengembangan layanan perpustakaan rujukan	Persentase perpustakaan sesuai standar nasional perpustakaanhi standar	Kab. Sleman, Semua Kecamatan, Semua Kelurahan	5,91; 23,25; 1,95; 0,000416; 17,71; 6 unit	1 dokumen	5.88 %	1,934,605	PENDAPAT AN ASLI DAERAH (PAD)	Persentase perpustakaan sesuai standar nasional perpustakaan; Persentase keterlibatan masyarakat dalam kegiatan perpustakaan; Rasio ketercukupan koleksi perpustakaan dengan penduduk ; Rasio ketercukupan tenaga perpustakaan dengan jumlah penduduk ; Persentase kemanfaatan perpustakaan oleh masyarakat ; Jumlah pemasyarakatan gemar membaca di masyarakat	5,91; 23,25; 1,95; 0,000416; 17,71; 6 unit	2,200,000
2	23	02	2.01	08	Pengembangan Bahan Pustaka	Persentase perpustakaan sesuai standar nasional perpustakaan; Persentase keterlibatan masyarakat dalam kegiatan perpustakaan; Rasio ketercukupan koleksi perpustakaan dengan penduduk ; Rasio ketercukupan tenaga perpustakaan dengan jumlah penduduk ; Persentase kemanfaatan perpustakaan oleh masyarakat ; Jumlah pemasyarakatan gemar membaca di masyarakat	Pelestarian bahan pustaka Stock Opname	Persentase perpustakaan sesuai standar nasional perpustakaanhi standar	Kab. Sleman, Semua Kecamatan, Semua Kelurahan	5,91; 23,25; 1,95; 0,000416; 17,71; 6 unit	1 paket 9 bulan	5.88 %	6,050,000	PENDAPAT AN ASLI DAERAH (PAD)	Persentase perpustakaan sesuai standar nasional perpustakaan; Persentase keterlibatan masyarakat dalam kegiatan perpustakaan; Rasio ketercukupan koleksi perpustakaan dengan penduduk ; Rasio ketercukupan tenaga perpustakaan dengan jumlah penduduk ; Persentase kemanfaatan perpustakaan oleh masyarakat ; Jumlah pemasyarakatan gemar membaca di masyarakat	5,91; 23,25; 1,95; 0,000416; 17,71; 6 unit	20,000,000
2	23	02	2.01	09	Pengelolaan dan Pengembangan Bahan Pustaka	Persentase perpustakaan sesuai standar nasional perpustakaan; Persentase keterlibatan masyarakat dalam kegiatan perpustakaan; Rasio ketercukupan koleksi perpustakaan dengan penduduk ; Rasio ketercukupan tenaga perpustakaan dengan jumlah penduduk ; Persentase kemanfaatan perpustakaan oleh masyarakat ; Jumlah pemasyarakatan gemar membaca di masyarakat	Pengadaan Buku koleksi (DAK Fisik Rp.200.000.000) Pengolahan bahan pustaka	Persentase perpustakaan sesuai standar nasional perpustakaanhi standar	Kab. Sleman, Semua Kecamatan, Semua Kelurahan	5,91; 23,25; 1,95; 0,000416; 17,71; 6 unit	1 paket 1 paket	5.88 %	202,000,000	PENDAPAT AN ASLI DAERAH (PAD) DAK Fisik-Bidang Pendidikan -Reguler-SKB	Persentase perpustakaan sesuai standar nasional perpustakaan; Persentase keterlibatan masyarakat dalam kegiatan perpustakaan; Rasio ketercukupan koleksi perpustakaan dengan penduduk ; Rasio ketercukupan tenaga perpustakaan dengan jumlah penduduk ; Persentase kemanfaatan perpustakaan oleh masyarakat ; Jumlah pemasyarakatan gemar membaca di masyarakat	5,91; 23,25; 1,95; 0,000416; 17,71; 6 unit	200,000,000

**Program dan Kegiatan Perangkat Daerah
Kabupaten Sleman
Tahun 2022**

Unit Organisasi : 2.23.2.24.0.00.01.0000 DINAS PERPUSTAKAAN DAN KEARSIPAN
Sub Unit Organisasi : 2.23.2.24.0.00.01.0000 DINAS PERPUSTAKAAN DAN KEARSIPAN

Kode	Urusan/ Bidang Urusan/ Program/ Kegiatan/ Sub Kegiatan	Indikator Kinerja			Rencana Tahun 2022					Catatan Penting	Prakiraan Maju Rencana Tahun 2023						
		Capaian Program	Keluaran Sub Kegiatan	Hasil Kegiatan	Lokasi Output Kegiatan	Target Capaian Kinerja			Pagu Indikatif (Rp.)		Sumber Dana	Target Capaian Kinerja		Kebutuhan Dana/ Pagu Indikatif (Rp.)			
						Program	Keluaran Sub Kegiatan	Hasil Kegiatan				Tolok Ukur	Target				
2	23	02	2.01	10	Penyusunan Data dan Informasi Perpustakaan, Tenaga Perpustakaan dan Pustakawan Tingkat Daerah Kabupaten/Kota	Persentase perpustakaan sesuai standar nasional perpustakaan; Persentase keterlibatan masyarakat dalam kegiatan perpustakaan; Rasio ketercukupan koleksi perpustakaan dengan penduduk ; Rasio ketercukupan tenaga perpustakaan dengan jumlah penduduk ; Persentase kemanfaatan perpustakaan oleh masyarakat ; Jumlah pemasyarakatan gemar membaca di masyarakat	Pengelolaan informasi dan dokumentasi perangkat daerah	Persentase perpustakaan sesuai standar nasional perpustakaanhi standar	Kab. Sleman, Semua Kecamatan, Semua Kelurahan	5,91; 23,25; 1,95; 0,000416; 17,71; 6 unit	12 bulan	5.88 %	28,590,000	PENDAPAT AN ASLI DAERAH (PAD)	Persentase perpustakaan sesuai standar nasional perpustakaan; Persentase keterlibatan masyarakat dalam kegiatan perpustakaan; Rasio ketercukupan koleksi perpustakaan dengan penduduk ; Rasio ketercukupan tenaga perpustakaan dengan jumlah penduduk ; Persentase kemanfaatan perpustakaan oleh masyarakat ; Jumlah pemasyarakatan gemar membaca di masyarakat	5,91; 23,25; 1,95; 0,000416; 17,71; 6 unit	34,308,000
2	23	02	2.0	2	Pembudayaan Gemar Membaca Tingkat Daerah Kabupaten/Kota					269,000,000					105,000,000		
2	23	02	2.02	01	Sosialisasi Budaya Baca dan Literasi pada Satuan Pendidikan Dasar dan Pendidikan Khusus serta Masyarakat	Persentase perpustakaan sesuai standar nasional perpustakaan; Persentase keterlibatan masyarakat dalam kegiatan perpustakaan; Rasio ketercukupan koleksi perpustakaan dengan penduduk ; Rasio ketercukupan tenaga perpustakaan dengan jumlah penduduk ; Persentase kemanfaatan perpustakaan oleh masyarakat ; Jumlah pemasyarakatan gemar membaca di masyarakat	Lomba Bercerita Roadshow minat baca	Jumlah Pemasyarakatan Gemar membaca di Masyarakat	Kab. Sleman, Semua Kecamatan, Semua Kelurahan	5,91; 23,25; 1,95; 0,000416; 17,71; 6 unit	1 kali 1 kali	6 kali	40,000,000	PENDAPAT AN ASLI DAERAH (PAD)	Persentase perpustakaan sesuai standar nasional perpustakaan; Persentase keterlibatan masyarakat dalam kegiatan perpustakaan; Rasio ketercukupan koleksi perpustakaan dengan penduduk ; Rasio ketercukupan tenaga perpustakaan dengan jumlah penduduk ; Persentase kemanfaatan perpustakaan oleh masyarakat ; Jumlah pemasyarakatan gemar membaca di masyarakat	5,91; 23,25; 1,95; 0,000416; 17,71; 6 unit	80,000,000
2	23	02	2.02	02	Pembangunan dan Pemeliharaan Sarana Perpustakaan di Tempat-Tempat Umum yang Menjadi Kewenangan Daerah Kabupaten/Kota	Persentase perpustakaan sesuai standar nasional perpustakaan; Persentase keterlibatan masyarakat dalam kegiatan perpustakaan; Rasio ketercukupan koleksi perpustakaan dengan penduduk ; Rasio ketercukupan tenaga perpustakaan dengan jumlah penduduk ; Persentase kemanfaatan perpustakaan oleh masyarakat ; Jumlah pemasyarakatan gemar membaca di masyarakat	Inventarisasi sarana perpustakaan pojok Baca	Jumlah Pemasyarakatan Gemar membaca di Masyarakat	Kab. Sleman, Semua Kecamatan, Semua Kelurahan	5,91; 23,25; 1,95; 0,000416; 17,71; 6 unit	1 dokumen	6 kali	222,000,000	PENDAPAT AN ASLI DAERAH (PAD)	Persentase perpustakaan sesuai standar nasional perpustakaan; Persentase keterlibatan masyarakat dalam kegiatan perpustakaan; Rasio ketercukupan koleksi perpustakaan dengan penduduk ; Rasio ketercukupan tenaga perpustakaan dengan jumlah penduduk ; Persentase kemanfaatan perpustakaan oleh masyarakat ; Jumlah pemasyarakatan gemar membaca di masyarakat	5,91; 23,25; 1,95; 0,000416; 17,71; 6 unit	10,000,000
2	23	02	2.02	04	Pengembangan Literasi Berbasis Inklusi Sosial	Persentase perpustakaan sesuai standar nasional perpustakaan; Persentase keterlibatan masyarakat dalam kegiatan perpustakaan; Rasio ketercukupan koleksi perpustakaan dengan penduduk ; Rasio ketercukupan tenaga perpustakaan dengan jumlah penduduk ; Persentase kemanfaatan perpustakaan oleh masyarakat ; Jumlah pemasyarakatan gemar membaca di masyarakat	Workshop membaca menjadi karya	Jumlah Pemasyarakatan Gemar membaca di Masyarakat	Kab. Sleman, Semua Kecamatan, Semua Kelurahan	5,91; 23,25; 1,95; 0,000416; 17,71; 6 unit	2 kali	6 kali	7,000,000	PENDAPAT AN ASLI DAERAH (PAD)	Persentase perpustakaan sesuai standar nasional perpustakaan; Persentase keterlibatan masyarakat dalam kegiatan perpustakaan; Rasio ketercukupan koleksi perpustakaan dengan penduduk ; Rasio ketercukupan tenaga perpustakaan dengan jumlah penduduk ; Persentase kemanfaatan perpustakaan oleh masyarakat ; Jumlah pemasyarakatan gemar membaca di masyarakat	5,91; 23,25; 1,95; 0,000416; 17,71; 6 unit	15,000,000
2	23	03			PROGRAM PELESTARIAN KOLEKSI NASIONAL DAN NASKAH KUNO					2,000,000					4,000,000		

**Program dan Kegiatan Perangkat Daerah
Kabupaten Sleman
Tahun 2022**

Unit Organisasi : 2.23.2.24.0.00.01.0000 DINAS PERPUSTAKAAN DAN KEARSIPAN
Sub Unit Organisasi : 2.23.2.24.0.00.01.0000 DINAS PERPUSTAKAAN DAN KEARSIPAN

Kode	Urusan/ Bidang Urusan/ Program/ Kegiatan/ Sub Kegiatan	Indikator Kinerja			Rencana Tahun 2022					Catatan Penting	Prakiraan Maju Rencana Tahun 2023						
		Capaian Program	Keluaran Sub Kegiatan	Hasil Kegiatan	Lokasi Output Kegiatan	Target Capaian Kinerja			Pagu Indikatif (Rp.)		Sumber Dana	Target Capaian Kinerja		Kebutuhan Dana/ Pagu Indikatif (Rp.)			
						Program	Keluaran Sub Kegiatan	Hasil Kegiatan				Tolok Ukur	Target				
2	23	03	2.01	Pelestarian Naskah Kuno Milik Daerah Kabupaten/Kota												4,000,000	
2	23	03	2.01	02	Pengembangan, Pengolahan dan Pengalihmediaan Naskah Kuno yang dimiliki oleh Masyarakat untuk Dilestarikan dan Didayagunakan	Jumlah naskah kuno yang diakuisisi/ dialih media (digitalisasi)/ terdaftar dalam wilayahnya	Identifikasi Naskah kuno yang dimiliki masyarakat	Pelestarian Naskah Kuno	Kab. Sleman, Semua Kecamatan, Semua Kelurahan	0 naskah kuno	1 dokumen	0 dokumen	2,000,000	PENDAPAT AN ASLI DAERAH (PAD)	Jumlah naskah kuno yang diakuisisi/ dialih media (digitalisasi)/ terdaftar dalam wilayahnya	0 naskah kuno	4,000,000
2	24			URUSAN PEMERINTAHAN BIDANG KEARSIPAN												240,364,000	
2	24	02		PROGRAM PENGELOLAAN ARSIP													105,634,800
2	24	02	2.01	Pengelolaan Arsip Dinamis Daerah Kabupaten/Kota													38,434,800
2	24	02	2.01	01	Penciptaan dan Penggunaan Arsip Dinamis	Persentase perangkat daerah yang mengelola arsip secara baku;Tingkat ketersediaan arsip sebagai bahan akuntabilitas kinerja, alat bukti yang sah dan pertanggungjawaban nasional;Persentase perangkat daerah menerapkan e-arsip terintegrasi	Monev Pengawasan Kearsipan Internal Pendampingan Pengelolaan Arsip Desa	terkelolanya arsip dinamis kabupaten sleman	Kab. Sleman, Semua Kecamatan, Semua Kelurahan	91.67%;75.58%;100 %	48 PD 2 Desa	60 %	110,000,000	PENDAPAT AN ASLI DAERAH (PAD)	Persentase perangkat daerah yang mengelola arsip secara baku;Tingkat ketersediaan arsip sebagai bahan akuntabilitas kinerja, alat bukti yang sah dan pertanggungjawaban nasional;Persentase perangkat daerah menerapkan e-arsip terintegrasi	91.67%;75.58%;100 %	32,434,800
2	24	02	2.01	02	Pemeliharaan dan Penyusutan Arsip Dinamis	Persentase perangkat daerah yang mengelola arsip secara baku;Tingkat ketersediaan arsip sebagai bahan akuntabilitas kinerja, alat bukti yang sah dan pertanggungjawaban nasional;Persentase perangkat daerah menerapkan e-arsip terintegrasi	Pemeliharaan arsip dinamis inaktif Penataan arsip in aktif	terkelolanya arsip dinamis kabupaten sleman	Kab. Sleman, Semua Kecamatan, Semua Kelurahan	91.67%;75.58%;100 %	2 depo 2 depo	60 %	8,549,650	PENDAPAT AN ASLI DAERAH (PAD)	Persentase perangkat daerah yang mengelola arsip secara baku;Tingkat ketersediaan arsip sebagai bahan akuntabilitas kinerja, alat bukti yang sah dan pertanggungjawaban nasional;Persentase perangkat daerah menerapkan e-arsip terintegrasi	91.67%;75.58%;100 %	6,000,000
2	24	02	2.02	Pengelolaan Arsip Statis Daerah Kabupaten/Kota													37,200,000
2	24	02	2.02	02	Akuisisi, Pengolahan, Preservasi, dan Akses Arsip Statis	Persentase perangkat daerah yang mengelola arsip secara baku;Tingkat ketersediaan arsip sebagai bahan akuntabilitas kinerja, alat bukti yang sah dan pertanggungjawaban nasional;Persentase perangkat daerah menerapkan e-arsip terintegrasi	Pemeliharaan dan perawatan arsip statis Pengolahan arsip statis	terselamatkannya arsip statis Kabupaten Sleman	Kab. Sleman, Semua Kecamatan, Semua Kelurahan	91.67%;75.58%;100 %	1 depo 2 daftar	2 %	33,000,000	PENDAPAT AN ASLI DAERAH (PAD)	Persentase perangkat daerah yang mengelola arsip secara baku;Tingkat ketersediaan arsip sebagai bahan akuntabilitas kinerja, alat bukti yang sah dan pertanggungjawaban nasional;Persentase perangkat daerah menerapkan e-arsip terintegrasi	91.67%;75.58%;100 %	37,200,000
2	24	02	2.03	Pengelolaan Simpul Jaringan Informasi Kearsipan Nasional Tingkat Kabupaten/Kota													30,000,000
2	24	02	2.03	01	Penyediaan Informasi, Akses dan Layanan Kearsipan Tingkat Daerah Kabupaten/Kota melalui JIKN	Persentase perangkat daerah yang mengelola arsip secara baku;Tingkat ketersediaan arsip sebagai bahan akuntabilitas kinerja, alat bukti yang sah dan pertanggungjawaban nasional;Persentase perangkat daerah menerapkan e-arsip terintegrasi	Daftar arsip tersedia di JIKN Penyediaan informasi kearsipan melalui JIKN	terkelolanya simpul jaringan Informasi Kearsipan Nasional kabupaten	Kab. Sleman, Semua Kecamatan, Semua Kelurahan	91.67%;75.58%;100 %	6 daftar 12 bulan	12 bulan	50,000,000	PENDAPAT AN ASLI DAERAH (PAD)	Persentase perangkat daerah yang mengelola arsip secara baku;Tingkat ketersediaan arsip sebagai bahan akuntabilitas kinerja, alat bukti yang sah dan pertanggungjawaban nasional;Persentase perangkat daerah menerapkan e-arsip terintegrasi	91.67%;75.58%;100 %	0

**Program dan Kegiatan Perangkat Daerah
Kabupaten Sleman
Tahun 2022**

Unit Organisasi : 2.23.2.24.0.00.01.0000 DINAS PERPUSTAKAAN DAN KEARSIPAN
Sub Unit Organisasi : 2.23.2.24.0.00.01.0000 DINAS PERPUSTAKAAN DAN KEARSIPAN

Kode	Urusan/ Bidang Urusan/ Program/ Kegiatan/ Sub Kegiatan	Indikator Kinerja			Rencana Tahun 2022					Catatan Penting	Prakiraan Maju Rencana Tahun 2023						
		Capaian Program	Keluaran Sub Kegiatan	Hasil Kegiatan	Lokasi Output Kegiatan	Target Capaian Kinerja			Pagu Indikatif (Rp.)		Sumber Dana	Target Capaian Kinerja		Kebutuhan Dana/ Pagu Indikatif (Rp.)			
						Program	Keluaran Sub Kegiatan	Hasil Kegiatan				Tolok Ukur	Target				
2	24	02	2.03	02	Pemberdayaan Kapasitas Unit Kearsipan dan Lembaga Kearsipan Daerah Kabupaten/Kota	Persentase perangkat daerah yang mengelola arsip secara baku;Tingkat ketersediaan arsip sebagai bahan akuntabilitas kinerja, alat bukti yang sah dan pertanggungjawaban nasional;Persentase perangkat daerah menerapkan e-arsip terintegrasi	Pendampingan e arsip	terkelolanya simpul jaringan Informasi Kearsipan Nasional kabupaten	Kab. Sleman, Semua Kecamatan, Semua Kelurahan	91.67%;75.58%;100 %	22 PD	12 bulan	6,745,800	PENDAPAT AN ASLI DAERAH (PAD)	Persentase perangkat daerah yang mengelola arsip secara baku;Tingkat ketersediaan arsip sebagai bahan akuntabilitas kinerja, alat bukti yang sah dan pertanggungjawaban nasional;Persentase perangkat daerah menerapkan e-arsip terintegrasi	91.67%;75.58%;100 %	30,000,000
2	24	03			PROGRAM PERLINDUNGAN DAN PENYELAMATAN ARSIP												130,729,200
2	24	03	2.01		Pemusnahan Arsip Dilingkungan Pemerintah Daerah Kabupaten/Kota yang Memiliki Retensi di Bawah 10 (sepuluh) Tahun												124,729,200
2	24	03	2.01	01	Penilaian, Penetapan dan Pelaksanaan Pemusnahan Arsip yang Memiliki Retensi di Bawah 10 (sepuluh) Tahun	Tingkat keberadaan dan keutuhan arsip sebagai bahan pertanggungjawaban setiap aspek kehidupan berbangsa dan bernegara untuk kepentingan negara, pemerintahan, pelayanan publik dan kesejahteraan rakyat	Bimbingan teknis Penyusunan draf kebijakan Sosialisasi Verifikasi dan uji petik arsip usul musnah	persentase daftar arsip musnah yang telah ditetapkan	Kab. Sleman, Semua Kecamatan, Semua Kelurahan	100 %	2 kali 1 dokumen 1 kali 10 PD	8.3 %	96,450,350	PENDAPAT AN ASLI DAERAH (PAD)	Tingkat keberadaan dan keutuhan arsip sebagai bahan pertanggungjawaban setiap aspek kehidupan berbangsa dan bernegara untuk kepentingan negara, pemerintahan, pelayanan publik dan kesejahteraan rakyat	100 %	120,000,000
2	24	03	2.01	02	Pelaksanaan Pemusnahan Arsip yang Memiliki Retensi di Bawah 10 Tahun	Tingkat keberadaan dan keutuhan arsip sebagai bahan pertanggungjawaban setiap aspek kehidupan berbangsa dan bernegara untuk kepentingan negara, pemerintahan, pelayanan publik dan kesejahteraan rakyat	Pelaksanaan Pemusnahan Arsip	persentase daftar arsip musnah yang telah ditetapkan	Kab. Sleman, Semua Kecamatan, Semua Kelurahan	100 %	1 kali	8.3 %	2,670,000	PENDAPAT AN ASLI DAERAH (PAD)	Tingkat keberadaan dan keutuhan arsip sebagai bahan pertanggungjawaban setiap aspek kehidupan berbangsa dan bernegara untuk kepentingan negara, pemerintahan, pelayanan publik dan kesejahteraan rakyat	100 %	4,729,200
2	24	03	2.03		Penyelamatan Arsip Perangkat Daerah Kabupaten/Kota yang Digabung dan/atau Dibubarkan, dan Pemekaran Daerah Kecamatan dan Desa/Kelurahan												6,000,000
2	24	03	2.03	01	Pendataan, Penyusunan Daftar dan Penilaian serta Penyerahan atau Pemusnahan Arsip Bagi Penggabungan Perangkat Daerah Kabupaten/Kota	Tingkat keberadaan dan keutuhan arsip sebagai bahan pertanggungjawaban setiap aspek kehidupan berbangsa dan bernegara untuk kepentingan negara, pemerintahan, pelayanan publik dan kesejahteraan rakyat	Pendataan, Penyusunan Daftar dan Penilaian serta Penyerahan atau Pemusnahan Arsip Bagi Penggabungan Perangkat Daerah Kabupaten	daftar arsip yang telah dilakukan verifikasi untuk selanjutnya dilakukan pemusnahan	Kab. Sleman, Semua Kecamatan, Semua Kelurahan	100 %	1 dokumen	1 daftar	2,000,000	PENDAPAT AN ASLI DAERAH (PAD)	Tingkat keberadaan dan keutuhan arsip sebagai bahan pertanggungjawaban setiap aspek kehidupan berbangsa dan bernegara untuk kepentingan negara, pemerintahan, pelayanan publik dan kesejahteraan rakyat	100 %	3,000,000
2	24	03	2.03	02	Pendataan, Penyusunan Daftar dan Penilaian serta Penyerahan atau Pemusnahan Arsip Bagi Pembubaran Perangkat Daerah Kabupaten/Kota	Tingkat keberadaan dan keutuhan arsip sebagai bahan pertanggungjawaban setiap aspek kehidupan berbangsa dan bernegara untuk kepentingan negara, pemerintahan, pelayanan publik dan kesejahteraan rakyat	Pendataan, Penyusunan Daftar dan Penilaian serta Penyerahan atau Pemusnahan Arsip Bagi Pembubaran Perangkat Daerah Kabupaten/Kota	daftar arsip yang telah dilakukan verifikasi untuk selanjutnya dilakukan pemusnahan	Kab. Sleman, Semua Kecamatan, Semua Kelurahan	100 %	1 dokumen	1 daftar	2,000,000	PENDAPAT AN ASLI DAERAH (PAD)	Tingkat keberadaan dan keutuhan arsip sebagai bahan pertanggungjawaban setiap aspek kehidupan berbangsa dan bernegara untuk kepentingan negara, pemerintahan, pelayanan publik dan kesejahteraan rakyat	100 %	3,000,000
2	24	04			PROGRAM PERIZINAN PENGGUNAAN ARSIP												4,000,000
2	24	04	2.01		Pelayanan Izin Penggunaan Arsip yang Bersifat Tertutup di Kabupaten/Kota												4,000,000
2	24	04	2.01	01	Penyusunan dan Penetapan SOP Penggunaan Arsip yang Bersifat Tertutup	Persentase penerbitan izin penggunaan arsip yang bersifat tertutup yang disimpan di lembaga kearsipan daerah kabupaten/ kota	SOP penggunaan Arsip yang bersifat Tertutup	Jumlah SOP Penggunaan Arsip yang bersifat tertutup	Kab. Sleman, Semua Kecamatan, Semua Kelurahan	100 %	1 dokumen	1 dokumen	2,000,000	PENDAPAT AN ASLI DAERAH (PAD)	Persentase penerbitan izin penggunaan arsip yang bersifat tertutup yang disimpan di lembaga kearsipan daerah kabupaten/ kota	100 %	4,000,000
TOTAL										9,217,171,656						10,205,230,554	

**Program dan Kegiatan Perangkat Daerah
Kabupaten Sleman
Tahun 2022**

Unit Organisasi : 3.26.0.00.0.00.01.0000 DINAS PARIWISATA
Sub Unit Organisasi : 3.26.0.00.0.00.01.0000 DINAS PARIWISATA

Kode	Urusan/ Bidang Urusan/ Program/ Kegiatan/ Sub Kegiatan	Indikator Kinerja			Rencana Tahun 2022					Catatan Penting	Prakiraan Maju Rencana Tahun 2023						
		Capaian Program	Keluaran Sub Kegiatan	Hasil Kegiatan	Lokasi Output Kegiatan	Target Capaian Kinerja			Pagu Indikatif (Rp.)		Sumber Dana	Target Capaian Kinerja		Kebutuhan Dana/ Pagu Indikatif (Rp.)			
						Program	Keluaran Sub Kegiatan	Hasil Kegiatan				Tolok Ukur	Target				
2		URUSAN PEMERINTAHAN WAJIB YANG TIDAK BERKAITAN DENGAN PELAYANAN DASAR															
2	22	URUSAN PEMERINTAHAN BIDANG KEBUDAYAAN															
2	22	08	PROGRAM PENYELENGGARAAN KEISTIMEWAAN YOGYAKARTA URUSAN KEBUDAYAAN														
2	22	08	2.0 8	Pengembangan Kearifan Lokal dan Potensi Budaya													
2	22	08	2.08	02	Pengembangan Atraksi Wisata Budaya	Jumlah sumber sejarah yang direvitalisasi; Karya bahasa dan sastra yang dilestarikan; Rasio kunjungan museum dibanding ke ODTW lain; Persentase cagar budaya dan warisan budaya yang dilestarikan; Jumlah pemenuhan sarana dan prasarana; Pengelolaan Taman Budaya; Nilai adat tradisi dan seni yang sudah direvitalisasi	Atraksi Seni Event Khusus Pembangunan seni instalasi	Persentase peningkatan jumlah pengunjung destinasi wisata	Kab. Sleman, Semua Kecamatan, Semua Kelurahan	3 sumber; 3 karya; 0.02 %; 2.5%; 2 layanan; 0 buah; 2 event	10 kali 5 paket	15 %	1,000,000,000	Dana Keistimew an DIY	Jumlah sumber sejarah yang direvitalisasi; Karya bahasa dan sastra yang dilestarikan; Rasio kunjungan museum dibanding ke ODTW lain; Persentase cagar budaya dan warisan budaya yang dilestarikan; Jumlah pemenuhan sarana dan prasarana; Pengelolaan Taman Budaya; Nilai adat tradisi dan seni yang sudah direvitalisasi	3 sumber; 3 karya; 0.02 %; 2.5%; 2 layanan; 0 buah; 2 event	1,250,000,000
3		URUSAN PEMERINTAHAN PILIHAN															
3	26	URUSAN PEMERINTAHAN BIDANG PARIWISATA															
3	26	01	PROGRAM PENUNJANG URUSAN PEMERINTAHAN DAERAH KABUPATEN/KOTA														
3	26	01	2.01	Perencanaan, Penganggaran, dan Evaluasi Kinerja Perangkat Daerah													
3	26	01	2.01	01	Penyusunan Dokumen Perencanaan Perangkat Daerah	Persentase pemenuhan kebutuhan administrasi perkantoran; Persentase pemenuhan layanan sarana dan prasarana kerja	Dokumen Perjanjian Kinerja Dokumen Perubahan Perjanjian Kinerja Dokumen Perubahan Renja 2022 Dokumen Renja	Persentase ketersediaan dasar hukum perencanaan, dokumen pengendalian dandokumen evaluasi	Kab. Sleman, Semua Kecamatan, Semua Kelurahan	100%; 100 %	3 dokumen 3 dokumen 1 dokumen 1 dokumen	100 %	52,231,000	PENDAPAT AN ASLI DAERAH (PAD)	Persentase pemenuhan kebutuhan administrasi perkantoran; Persentase pemenuhan layanan sarana dan prasarana kerja	100%; 100 %	52,500,000
3	26	01	2.01	02	Koordinasi dan Penyusunan Dokumen RKA-SKPD	Persentase pemenuhan kebutuhan administrasi perkantoran; Persentase pemenuhan layanan sarana dan prasarana kerja	Dokumen RKA-SKPD	Persentase ketersediaan dasar hukum perencanaan, dokumen pengendalian dandokumen evaluasi	Kab. Sleman, Semua Kecamatan, Semua Kelurahan	100%; 100 %	1 dokumen	100 %	5,130,675	PENDAPAT AN ASLI DAERAH (PAD)	Persentase pemenuhan kebutuhan administrasi perkantoran; Persentase pemenuhan layanan sarana dan prasarana kerja	100%; 100 %	3,250,000
3	26	01	2.01	03	Koordinasi dan Penyusunan Dokumen Perubahan RKA-SKPD	Persentase pemenuhan kebutuhan administrasi perkantoran; Persentase pemenuhan layanan sarana dan prasarana kerja	Dokumen Perubahan RKA- SKPD	Persentase ketersediaan dasar hukum perencanaan, dokumen pengendalian dandokumen evaluasi	Kab. Sleman, Semua Kecamatan, Semua Kelurahan	100%; 100 %	1 dokumen	100 %	3,222,450	PENDAPAT AN ASLI DAERAH (PAD)	Persentase pemenuhan kebutuhan administrasi perkantoran; Persentase pemenuhan layanan sarana dan prasarana kerja	100%; 100 %	3,250,000
3	26	01	2.01	04	Koordinasi dan Penyusunan DPA-SKPD	Persentase pemenuhan kebutuhan administrasi perkantoran; Persentase pemenuhan layanan sarana dan prasarana kerja	DPA-SKPD	Persentase ketersediaan dasar hukum perencanaan, dokumen pengendalian dandokumen evaluasi	Kab. Sleman, Semua Kecamatan, Semua Kelurahan	100%; 100 %	1 dokumen	100 %	3,318,480	PENDAPAT AN ASLI DAERAH (PAD)	Persentase pemenuhan kebutuhan administrasi perkantoran; Persentase pemenuhan layanan sarana dan prasarana kerja	100%; 100 %	3,250,000
3	26	01	2.01	05	Koordinasi dan Penyusunan Perubahan DPA-SKPD	Persentase pemenuhan kebutuhan administrasi perkantoran; Persentase pemenuhan layanan sarana dan prasarana kerja	DPPA-SKPD	Persentase ketersediaan dasar hukum perencanaan, dokumen pengendalian dandokumen evaluasi	Kab. Sleman, Semua Kecamatan, Semua Kelurahan	100%; 100 %	1 dokumen	100 %	3,214,530	PENDAPAT AN ASLI DAERAH (PAD)	Persentase pemenuhan kebutuhan administrasi perkantoran; Persentase pemenuhan layanan sarana dan prasarana kerja	100%; 100 %	3,250,000
3	26	01	2.01	07	Evaluasi Kinerja Perangkat Daerah	Persentase pemenuhan kebutuhan administrasi perkantoran; Persentase pemenuhan layanan sarana dan prasarana kerja	Dokumen LAKIP/LKJiP Dokumen Laporan Tahunan Dokumen pengendalian dan evaluasi terhadap hasil Renja Dokumen pengendalian dan evaluasi terhadap kebijakan Renja Dokumen pengendalian dan evaluasi terhadap pelaksanaan Renja Dokumen RFK	Persentase ketersediaan dasar hukum perencanaan, dokumen pengendalian dandokumen evaluasi	Kab. Sleman, Semua Kecamatan, Semua Kelurahan	100%; 100 %	1 dokumen 1 dokumen 4 dokumen 1 dokumen 4 dokumen 12 dokumen	100 %	65,054,633	PENDAPAT AN ASLI DAERAH (PAD)	Persentase pemenuhan kebutuhan administrasi perkantoran; Persentase pemenuhan layanan sarana dan prasarana kerja	100%; 100 %	70,000,000

**Program dan Kegiatan Perangkat Daerah
Kabupaten Sleman
Tahun 2022**

Unit Organisasi : 3.26.0.00.0.00.01.0000 DINAS PARIWISATA
Sub Unit Organisasi : 3.26.0.00.0.00.01.0000 DINAS PARIWISATA

Kode	Kode	Kode	Kode	Kode	Kode	Kode	Indikator Kinerja			Rencana Tahun 2022				Catatan Penting	Prakiraan Maju Rencana Tahun 2023					
							Urusan/ Bidang Urusan/ Program/ Kegiatan/ Sub Kegiatan	Capaian Program	Keluaran Sub Kegiatan	Hasil Kegiatan	Lokasi Output Kegiatan	Target Capaian Kinerja			Pagu Indikatif (Rp.)	Sumber Dana	Target Capaian Kinerja		Kebutuhan Dana/ Pagu Indikatif (Rp.)	
												Program	Keluaran Sub Kegiatan				Hasil Kegiatan	Tolok Ukur		Target
3	26	01	2.0	2			Administrasi Keuangan Perangkat Daerah			5,919,104,268					6,102,500,000					
3	26	01	2.02	01	Penyediaan Gaji dan Tunjangan ASN	Persentase pemenuhan kebutuhan administrasi perkantoran; Persentase pemenuhan layanan sarana dan prasarana kerja	Penyediaan Gaji dan Tunjangan ASN	Persentase pemenuhan gaji dan tunjangan ASN tepat waktu, ketersediaan dokumen laporan keuangan serta penatausahaan dan pengujian/verifikasi keuangan	Kab. Sleman, Semua Kecamatan, Semua Kelurahan	100%; 100%;94%; 81%;65%; 88,56 %	12 bulan	100 %	5,619,208,578	Dana Transfer Umum-Dana Alokasi Umum		Persentase pemenuhan kebutuhan administrasi perkantoran; Persentase pemenuhan layanan sarana dan prasarana kerja	100%; 100%;94%; 81%;65%; 88,56 %	5,780,000,000		
3	26	01	2.02	03	Pelaksanaan Penatausahaan dan Pengujian/Verifikasi Keuangan SKPD	Persentase pemenuhan kebutuhan administrasi perkantoran; Persentase pemenuhan layanan sarana dan prasarana kerja	Pembayaran honorarium pengelola keuangan dan barang	Persentase pemenuhan gaji dan tunjangan ASN tepat waktu, ketersediaan dokumen laporan keuangan serta penatausahaan dan pengujian/verifikasi keuangan	Kab. Sleman, Semua Kecamatan, Semua Kelurahan	100%; 100%;94%; 81%;65%; 88,56 %	12 bulan	100 %	278,778,991	PENDAPAT AN ASLI DAERAH (PAD)		Persentase pemenuhan kebutuhan administrasi perkantoran; Persentase pemenuhan layanan sarana dan prasarana kerja	100%; 100%;94%; 81%;65%; 88,56 %	300,000,000		
3	26	01	2.02	07	Koordinasi dan Penyusunan Laporan Keuangan Bulanan/Triwulanan/Semesteran SKPD	Persentase pemenuhan kebutuhan administrasi perkantoran; Persentase pemenuhan layanan sarana dan prasarana kerja	Dokumen laporan keuangan bulanan Dokumen laporan keuangan semesteran Laporan aset/BMD semesteran	Persentase pemenuhan gaji dan tunjangan ASN tepat waktu, ketersediaan dokumen laporan keuangan serta penatausahaan dan pengujian/verifikasi keuangan	Kab. Sleman, Semua Kecamatan, Semua Kelurahan	100%; 100%;94%; 81%;65%; 88,56 %	12 bulan 2 dokumen 2 dokumen	100 %	21,116,699	PENDAPAT AN ASLI DAERAH (PAD)		Persentase pemenuhan kebutuhan administrasi perkantoran; Persentase pemenuhan layanan sarana dan prasarana kerja	100%; 100%;94%; 81%;65%; 88,56 %	22,500,000		
3	26	01	2.0	4			Administrasi Pendapatan Daerah Kewenangan Perangkat Daerah			478,853,060					525,000,000					
3	26	01	2.04	07	Pelaporan Pengelolaan Retribusi Daerah	Persentase pemenuhan kebutuhan administrasi perkantoran; Persentase pemenuhan layanan sarana dan prasarana kerja	Operasional pemungutan retribusi Kawasan Kaliurang dan ODTW Lainnya	Meningkatnya PAD melalui retribusi ODTW	Kab. Sleman, Semua Kecamatan, Semua Kelurahan	100%;100 %	12 bulan	5 %	478,853,060	PENDAPAT AN ASLI DAERAH (PAD)		Persentase pemenuhan kebutuhan administrasi perkantoran; Persentase pemenuhan layanan sarana dan prasarana kerja	100%;100 %	525,000,000		
3	26	01	2.0	5			Administrasi Kepegawaian Perangkat Daerah			282,143,763					307,890,000					
3	26	01	2.05	03	Pendataan dan Pengolahan Administrasi Kepegawaian	Persentase pemenuhan kebutuhan administrasi perkantoran; Persentase pemenuhan layanan sarana dan prasarana kerja	Laporan pelaksanaan roadmap reformasi birokrasi Layanan administrasi kepegawaian Pembayaran tenaga Non PNS/PHL Pengelolaan informasi dan dokumentasi	Persentase pemenuhan keikutsertaan ASN dalam Bimbingan Teknis Implementasi Peraturan Perundang-undangan	Kab. Sleman, Semua Kecamatan, Semua Kelurahan	100%; 100%;94%; 81%;65%; 88,56 %	1 dokumen 12 bulan 12 bulan	80 %	274,963,763	PENDAPAT AN ASLI DAERAH (PAD)		Persentase pemenuhan kebutuhan administrasi perkantoran; Persentase pemenuhan layanan sarana dan prasarana kerja	100%; 100%;94%; 81%;65%; 88,56 %	300,000,000		
3	26	01	2.05	11	Bimbingan Teknis Implementasi Peraturan Perundang-Undangan	Persentase pemenuhan kebutuhan administrasi perkantoran; Persentase pemenuhan layanan sarana dan prasarana kerja	Peningkatan kapasitas sumber daya aparatur	Persentase pemenuhan keikutsertaan ASN dalam Bimbingan Teknis Implementasi Peraturan Perundang-undangan	Kab. Sleman, Semua Kecamatan, Semua Kelurahan	100%; 100%;94%; 81%;65%; 88,56 %	12 bulan	80 %	7,180,000	PENDAPAT AN ASLI DAERAH (PAD)		Persentase pemenuhan kebutuhan administrasi perkantoran; Persentase pemenuhan layanan sarana dan prasarana kerja	100%; 100%;94%; 81%;65%; 88,56 %	7,890,000		
3	26	01	2.0	6			Administrasi Umum Perangkat Daerah			349,089,673					471,500,000					
3	26	01	2.06	01	Penyediaan Komponen Instalasi Listrik/Penerangan Bangunan Kantor	Persentase pemenuhan kebutuhan administrasi perkantoran; Persentase pemenuhan layanan sarana dan prasarana kerja	Alat listrik Pemeliharaan Jaringan Listrik Pemeliharaan Jaringan Telepon	Persentase pemenuhan kebutuhan cetak, pengadaan dan komponen listrik,perlengkapan dan logistik kantor, fasilitas kunjungan tamu penerangan bangunkantor	Kab. Sleman, Semua Kecamatan, Semua Kelurahan	100%; 100 %	1 paket 12 bulan 12 bulan	100 %	16,826,530	PENDAPAT AN ASLI DAERAH (PAD)		Persentase pemenuhan kebutuhan administrasi perkantoran; Persentase pemenuhan layanan sarana dan prasarana kerja	100%; 100 %	22,000,000		

**Program dan Kegiatan Perangkat Daerah
Kabupaten Sleman
Tahun 2022**

Unit Organisasi : 3.26.0.00.0.00.01.0000 DINAS PARIWISATA
Sub Unit Organisasi : 3.26.0.00.0.00.01.0000 DINAS PARIWISATA

Kode	Urusan/ Bidang Urusan/ Program/ Kegiatan/ Sub Kegiatan	Indikator Kinerja			Rencana Tahun 2022					Catatan Penting	Prakiraan Maju Rencana Tahun 2023						
		Capaian Program	Keluaran Sub Kegiatan	Hasil Kegiatan	Lokasi Output Kegiatan	Target Capaian Kinerja			Pagu Indikatif (Rp.)		Sumber Dana	Target Capaian Kinerja		Kebutuhan Dana/ Pagu Indikatif (Rp.)			
						Program	Keluaran Sub Kegiatan	Hasil Kegiatan				Tolok Ukur	Target				
3	26	01	2.06	02	Penyediaan Peralatan dan Perlengkapan Kantor	Persentase pemenuhan kebutuhan administrasi perkantoran; Persentase pemenuhan layanan sarana dan prasarana kerja	Penyediaan peralatan dan perlengkapan kantor	Persentase pemenuhan kebutuhan cetak, pengadaan dan komponen listrik, perlengkapan dan logistik kantor, fasilitas kunjungan tamu penerangan bangunankantor	Kab. Sleman, Semua Kecamatan, Semua Kelurahan	100%; 100 %	2 unit	100 %	10,000,000	PENDAPAT AN ASLI DAERAH (PAD) PENDAPAT AN ASLI DAERAH (PAD)	Persentase pemenuhan kebutuhan administrasi perkantoran; Persentase pemenuhan layanan sarana dan prasarana kerja	100%; 100 %	0
3	26	01	2.06	04	Penyediaan Bahan Logistik Kantor	Persentase pemenuhan kebutuhan administrasi perkantoran; Persentase pemenuhan layanan sarana dan prasarana kerja	Layanan kebutuhan ATK serta makanan dan minuman rapat Terpenuhinya kebutuhan alat tulis kantor dan makan minum rapat	Persentase pemenuhan kebutuhan cetak, pengadaan dan komponen listrik, perlengkapan dan logistik kantor, fasilitas kunjungan tamu penerangan bangunankantor	Kab. Sleman, Semua Kecamatan, Semua Kelurahan	100%; 100 %	12 bulan 12 bulan	100 %	90,909,225	PENDAPAT AN ASLI DAERAH (PAD)	Persentase pemenuhan kebutuhan administrasi perkantoran; Persentase pemenuhan layanan sarana dan prasarana kerja	100%; 100 %	135,000,000
3	26	01	2.06	05	Penyediaan Barang Cetakan dan Penggandaan	Persentase pemenuhan kebutuhan administrasi perkantoran; Persentase pemenuhan layanan sarana dan prasarana kerja	Penyediaan cetak dan penggandaan keperluan kantor Penyediaan cetak Karcis Obyek Wisata	Persentase pemenuhan kebutuhan cetak, pengadaan dan komponen listrik, perlengkapan dan logistik kantor, fasilitas kunjungan tamu penerangan bangunankantor	Kab. Sleman, Semua Kecamatan, Semua Kelurahan	100%; 100 %	12 bulan 12 bulan	100 %	117,057,960	PENDAPAT AN ASLI DAERAH (PAD)	Persentase pemenuhan kebutuhan administrasi perkantoran; Persentase pemenuhan layanan sarana dan prasarana kerja	100%; 100 %	135,000,000
3	26	01	2.06	08	Fasilitasi Kunjungan Tamu	Persentase pemenuhan kebutuhan administrasi perkantoran; Persentase pemenuhan layanan sarana dan prasarana kerja	Pemenuhan kebutuhan makanan dan minuman tamu	Persentase pemenuhan kebutuhan cetak, pengadaan dan komponen listrik, perlengkapan dan logistik kantor, fasilitas kunjungan tamu penerangan bangunankantor	Kab. Sleman, Semua Kecamatan, Semua Kelurahan	100%; 100 %	12 bulan	100 %	17,175,000	PENDAPAT AN ASLI DAERAH (PAD)	Persentase pemenuhan kebutuhan administrasi perkantoran; Persentase pemenuhan layanan sarana dan prasarana kerja	100%; 100 %	19,500,000
3	26	01	2.06	09	Penyelenggaraan Rapat Koordinasi dan Konsultasi SKPD	Persentase pemenuhan kebutuhan administrasi perkantoran; Persentase pemenuhan layanan sarana dan prasarana kerja	Layanan perjalanan dinas dalam daerah Layanan perjalanan dinas luar daerah	Persentase pemenuhan kebutuhan cetak, pengadaan dan komponen listrik, perlengkapan dan logistik kantor, fasilitas kunjungan tamu penerangan bangunankantor	Kab. Sleman, Semua Kecamatan, Semua Kelurahan	100%; 100 %	12 bulan 12 bulan	100 %	97,120,958	PENDAPAT AN ASLI DAERAH (PAD)	Persentase pemenuhan kebutuhan administrasi perkantoran; Persentase pemenuhan layanan sarana dan prasarana kerja	100%; 100 %	160,000,000
3	26	01	2.08		Penyediaan Jasa Penunjang Urusan Pemerintahan Daerah							931,575,098			1,021,500,000		
3	26	01	2.08	01	Penyediaan Jasa Surat Menyurat	Persentase pemenuhan kebutuhan administrasi perkantoran; Persentase pemenuhan layanan sarana dan prasarana kerja	Layanan surat menyurat	Persentase pemenuhan layanan surat menyurat, pelayanan arsip dan perpustakaan serta jasa langganan	Kab. Sleman, Semua Kecamatan, Semua Kelurahan	100%; 100 %	12 bulan	100 %	19,904,318	PENDAPAT AN ASLI DAERAH (PAD)	Persentase pemenuhan kebutuhan administrasi perkantoran; Persentase pemenuhan layanan sarana dan prasarana kerja	100%; 100 %	21,500,000
3	26	01	2.08	02	Penyediaan Jasa Komunikasi, Sumber Daya Air dan Listrik	Persentase pemenuhan kebutuhan administrasi perkantoran; Persentase pemenuhan layanan sarana dan prasarana kerja	Pelayanan jasa langganan telepon air listrik dan surat kabar	Persentase pemenuhan layanan surat menyurat, pelayanan arsip dan perpustakaan serta jasa langganan	Kab. Sleman, Semua Kecamatan, Semua Kelurahan	100%; 100 %	12 bulan	100 %	186,000,000	PENDAPAT AN ASLI DAERAH (PAD)	Persentase pemenuhan kebutuhan administrasi perkantoran; Persentase pemenuhan layanan sarana dan prasarana kerja	100%; 100 %	200,000,000
3	26	01	2.08	04	Penyediaan Jasa Pelayanan Umum Kantor	Persentase pemenuhan kebutuhan administrasi perkantoran; Persentase pemenuhan layanan sarana dan prasarana kerja	Pelayanan keamanan dan kebersihan	Persentase pemenuhan layanan surat menyurat, pelayanan arsip dan perpustakaan serta jasa langganan	Kab. Sleman, Semua Kecamatan, Semua Kelurahan	100%; 100 %	12 bulan	100 %	725,670,780	PENDAPAT AN ASLI DAERAH (PAD)	Persentase pemenuhan kebutuhan administrasi perkantoran; Persentase pemenuhan layanan sarana dan prasarana kerja	100%; 100 %	800,000,000
3	26	01	2.09		Pemeliharaan Barang Milik Daerah Penunjang Urusan Pemerintahan Daerah							359,842,600			408,500,000		

**Program dan Kegiatan Perangkat Daerah
Kabupaten Sleman
Tahun 2022**

Unit Organisasi : 3.26.0.00.0.00.01.0000 DINAS PARIWISATA
Sub Unit Organisasi : 3.26.0.00.0.00.01.0000 DINAS PARIWISATA

Kode	Urusan/ Bidang Urusan/ Program/ Kegiatan/ Sub Kegiatan	Indikator Kinerja			Rencana Tahun 2022					Catatan Penting	Prakiraan Maju Rencana Tahun 2023								
		Capaian Program	Keluaran Sub Kegiatan	Hasil Kegiatan	Lokasi Output Kegiatan	Target Capaian Kinerja			Pagu Indikatif (Rp.)		Sumber Dana	Target Capaian Kinerja		Kebutuhan Dana/ Pagu Indikatif (Rp.)					
						Program	Keluaran Sub Kegiatan	Hasil Kegiatan				Tolok Ukur	Target						
3	26	01	2.09	02	Penyediaan Jasa Pemeliharaan, Biaya Pemeliharaan, Pajak, dan Perizinan Kendaraan Dinas Operasional atau Lapangan	ersentase pemenuhan kebutuhan administrasi perkantoran; Persentase pemenuhan layanan sarana dan prasarana kerja	Layanan pemeliharaan kendaraan dinas Layanan penyediaan BBM	Persentase pemenuhan kebutuhan pemeliharaan mesin, gdeung, kendaraan dan mebel	Kab. Sleman, Semua Kecamatan, Semua Kelurahan	100%;100 %	12 bulan 12 bulan	100 %	187,417,600	PENDAPAT AN ASLI DAERAH (PAD)		ersentase pemenuhan kebutuhan administrasi perkantoran; Persentase pemenuhan layanan sarana dan prasarana kerja	100%;100 %	200,000,000	
3	26	01	2.09	05	Pemeliharaan Mebel	ersentase pemenuhan kebutuhan administrasi perkantoran; Persentase pemenuhan layanan sarana dan prasarana kerja	Layanan pemeliharaan meubeler	Persentase pemenuhan kebutuhan pemeliharaan mesin, gdeung, kendaraan dan mebel	Kab. Sleman, Semua Kecamatan, Semua Kelurahan	100%;100 %	12 bulan	100 %	15,000,000	PENDAPAT AN ASLI DAERAH (PAD)		ersentase pemenuhan kebutuhan administrasi perkantoran; Persentase pemenuhan layanan sarana dan prasarana kerja	100%;100 %	16,500,000	
3	26	01	2.09	06	Pemeliharaan Peralatan dan Mesin Lainnya	ersentase pemenuhan kebutuhan administrasi perkantoran; Persentase pemenuhan layanan sarana dan prasarana kerja	Pemenuhan pemeliharaan peralatan kerja	Persentase pemenuhan kebutuhan pemeliharaan mesin, gdeung, kendaraan dan mebel	Kab. Sleman, Semua Kecamatan, Semua Kelurahan	100%;100 %	12 bulan	100 %	100,100,000	PENDAPAT AN ASLI DAERAH (PAD)		ersentase pemenuhan kebutuhan administrasi perkantoran; Persentase pemenuhan layanan sarana dan prasarana kerja	100%;100 %	125,000,000	
3	26	01	2.09	09	Pemeliharaan/Rehabilitasi Gedung Kantor dan Bangunan Lainnya	ersentase pemenuhan kebutuhan administrasi perkantoran; Persentase pemenuhan layanan sarana dan prasarana kerja	Pemenuhan pemeliharaan rutin/berkala gedung kantor	Persentase pemenuhan kebutuhan pemeliharaan mesin, gdeung, kendaraan dan mebel	Kab. Sleman, Semua Kecamatan, Semua Kelurahan	100%;100 %	1 paket	100 %	57,325,000	PENDAPAT AN ASLI DAERAH (PAD)		ersentase pemenuhan kebutuhan administrasi perkantoran; Persentase pemenuhan layanan sarana dan prasarana kerja	100%;100 %	67,000,000	
3	26	02			PROGRAM PENINGKATAN DAYA TARIK DESTINASI PARIWISATA					3,527,404,098								4,078,000,000	
3	26	02	2.01		Pengelolaan Daya Tarik Wisata Kabupaten/Kota					1,012,957,644									1,528,000,000
3	26	02	2.01	02	Perencanaan Pengembangan Daya Tarik Wisata Kabupaten/Kota	Lama tinggal wisatawan (LOS) (Wisatawan mancanegara; Wisatawan nusantara);Tingkat hunian akomodasi wisman;Persentase peningkatan perjalanan wisnus yang datang ke Kabupaten	Kajian Interkoneksi Destinasi Wisata di Kecamatan Tempel (POKIR) Kajian Masterplan Kawasan Wisata Tempel (POKIR) Penyusunan Naskah Akademis dan Raperda Perubahan Rencana Induk Pembangunan Kepariwisata Kabupaten Sleman	Persentase capaian target sasaran peserta/pengunjung	Kab. Sleman, Semua Kecamatan, Semua Kelurahan	(1,3; 1,1)hari; 27,31%; 29,88 %	0 0 1 dokumen 1 dokumen 1 dokumen	10 %	357,600,000	PENDAPAT AN ASLI DAERAH (PAD)		Lama tinggal wisatawan (LOS) (Wisatawan mancanegara; Wisatawan nusantara);Tingkat hunian akomodasi wisman;Persentase peningkatan perjalanan wisnus yang datang ke Kabupaten	(1,3; 1,1)hari; 27,31%; 29,88 %	185,000,000	
3	26	02	2.01	03	Pengembangan Daya Tarik Wisata Kabupaten/Kota	Lama tinggal wisatawan (LOS) (Wisatawan mancanegara; Wisatawan nusantara);Tingkat hunian akomodasi wisman;Persentase peningkatan perjalanan wisnus yang datang ke Kabupaten	Penyelenggaraan Atraksi Seni di Obyek dan Daya Tarik Wisata Sleman Temple Run	Persentase capaian target sasaran peserta/pengunjung	Kab. Sleman, Semua Kecamatan, Semua Kelurahan	(1,3; 1,1)hari; 27,31%; 29,88 %	60 kali 1 kali	10 %	571,326,211	PENDAPAT AN ASLI DAERAH (PAD)		Lama tinggal wisatawan (LOS) (Wisatawan mancanegara; Wisatawan nusantara);Tingkat hunian akomodasi wisman;Persentase peningkatan perjalanan wisnus yang datang ke Kabupaten	(1,3; 1,1)hari; 27,31%; 29,88 %	1,250,000,000	
3	26	02	2.01	04	Monitoring dan Evaluasi Pengelolaan Daya Tarik Wisata Kabupaten/Kota	Lama tinggal wisatawan (LOS) (Wisatawan mancanegara; Wisatawan nusantara);Tingkat hunian akomodasi wisman;Persentase peningkatan perjalanan wisnus yang datang ke Kabupaten	Monitoring dan Evaluasi Penarikan Retribusi Tempat Rekreasi Pelatihan Motivasi Pengelola ODTW	Persentase capaian target sasaran peserta/pengunjung	Kab. Sleman, Semua Kecamatan, Semua Kelurahan	(1,3; 1,1)hari; 27,31%; 29,88 %	12 bulan 1 kali	10 %	84,031,433	PENDAPAT AN ASLI DAERAH (PAD)		Lama tinggal wisatawan (LOS) (Wisatawan mancanegara; Wisatawan nusantara);Tingkat hunian akomodasi wisman;Persentase peningkatan perjalanan wisnus yang datang ke Kabupaten	(1,3; 1,1)hari; 27,31%; 29,88 %	93,000,000	
3	26	02	2.03		Pengelolaan Destinasi Pariwisata Kabupaten/Kota					2,298,604,851								2,325,000,000	

**Program dan Kegiatan Perangkat Daerah
Kabupaten Sleman
Tahun 2022**

Unit Organisasi : 3.26.0.00.0.00.01.0000 DINAS PARIWISATA
Sub Unit Organisasi : 3.26.0.00.0.00.01.0000 DINAS PARIWISATA

Kode	Urusan/ Bidang Urusan/ Program/ Kegiatan/ Sub Kegiatan	Indikator Kinerja			Rencana Tahun 2022					Catatan Penting	Prakiraan Maju Rencana Tahun 2023						
		Capaian Program	Keluaran Sub Kegiatan	Hasil Kegiatan	Lokasi Output Kegiatan	Target Capaian Kinerja			Pagu Indikatif (Rp.)		Sumber Dana	Target Capaian Kinerja		Kebutuhan Dana/ Pagu Indikatif (Rp.)			
						Program	Keluaran Sub Kegiatan	Hasil Kegiatan				Tolok Ukur	Target				
3	26	02	2.03	04	Pengadaan/Pemeliharaan/Rehabilitasi Sarana dan Prasarana dalam Pengelolaan Destinasi Pariwisata Kabupaten/Kota	Lama tinggal wisatawan (LOS) (Wisatawan mancanegara; Wisatawan nusantara);Tingkat hunian akomodasi wisman;Persentase peningkatan perjalanan wisnus yang datang ke Kabupaten	- Pembangunan Toilet di Desa Wisata Cibuk Kidul, Margoluwih, Seyegan (PUPM) Pembenahan Kawasan Menara Pandang Jurang Boyong (DAK Fisik) Pemeliharaan Lingkungan ODTW Penataan Sarana dan Prasarana Pariwisata Desa Wisata Tegal Arum Kronggahan II, Kalurahan Trihanggo, Gamping, Kab. Sleman (POKIR) Penataan Sarana dan Prasarana Pariwisata Dusun Ngebel Gede, Sardonoarjo, Ngaglik, Kab. Sleman (POKIR) Penataan Sarana dan Prasarana Pariwisata Dusun Tanjungtirto, Jogotirto, Berbah, Kab. Sleman (POKIR) Penataan Sarana dan Prasarana Pariwisata Gondang 2 Wukirsari, Cangkringan, Kab. Sleman (POKIR) Penataan Sarana dan Prasarana Pariwisata Joholanang, Sindumartani, Ngemplak, Kab. Sleman (POKIR) Penataan Sarana dan Prasarana Pariwisata Kaliurang Timur, Hargobinangun, Pakem, Kab. Sleman (POKIR) Penataan Sarana dan Prasarana Pariwisata Pangukrejo Umbulharjo, Cangkringan, Kab. Sleman (POKIR) Penataan Sarana dan Prasarana Pariwisata Taman Opak, Mojosari, Bokoharjo, Prambanan, Kab. Sleman (POKIR) Penataan Sarana dan Prasarana Pariwisata Turgo Purwobinangun, Pakem, Kab. Sleman (POKIR) Penataan Sarana dan Prasarana Pariwisata Umbul Sidomulyo, Brintikan, Tirtomartani, Kalasan, Kab. Sleman (POKIR) Penataan Sarana dan Prasarana Pariwisata Watu Ledhek dan Kedung Ngelo, Dusun Dayakan, Sardonoarjo, Ngaglik, Kab. Sleman (POKIR)	Prosentase peningkatan sarpras dan pengelolaan destinasi wisata Kabupaten Sleman	Kab. Sleman, Semua Kecamatan, Semua Kelurahan	(1,3; 1,1)hari; 27,31%; 29,88 %	0 paket 1 paket 1 paket 1 paket 1 paket 1 paket 1 paket 1 paket 1 paket 1 paket 1 paket 1 paket 1 paket	50 %	2,280,092,451	PENDAPATAN ASLI DAERAH (PAD) DAK Fisik-Bidang Pariwisata-Penugasan	Lama tinggal wisatawan (LOS) (Wisatawan mancanegara; Wisatawan nusantara);Tingkat hunian akomodasi wisman;Persentase peningkatan perjalanan wisnus yang datang ke Kabupaten	(1,3; 1,1)hari; 27,31%; 29,88 %	2,250,000,000

**Program dan Kegiatan Perangkat Daerah
Kabupaten Sleman
Tahun 2022**

Unit Organisasi : 3.26.0.00.0.00.01.0000 DINAS PARIWISATA
Sub Unit Organisasi : 3.26.0.00.0.00.01.0000 DINAS PARIWISATA

Kode	Urusan/ Bidang Urusan/ Program/ Kegiatan/ Sub Kegiatan	Indikator Kinerja			Rencana Tahun 2022					Catatan Penting	Prakiraan Maju Rencana Tahun 2023			
		Capaian Program	Keluaran Sub Kegiatan	Hasil Kegiatan	Lokasi Output Kegiatan	Target Capaian Kinerja			Pagu Indikatif (Rp.)		Sumber Dana	Target Capaian Kinerja		Kebutuhan Dana/ Pagu Indikatif (Rp.)
						Program	Keluaran Sub Kegiatan	Hasil Kegiatan				Tolok Ukur	Target	
3 26 02 2.03 07	Penerapan Destinasi Pariwisata Berkelanjutan dalam pengelolaan Destinasi Pariwisata Kabupaten/Kota	Lama tinggal wisatawan (LOS) (Wisatawan mancanegara; Wisatawan nusantara);Tingkat hunian akomodasi wisman;Persentase peningkatan perjalanan wisnus yang datang ke Kabupaten	Koordinasi Pengelolaan destinasi pariwisata berkelanjutan di Kabupaten Sleman	Prosentase peningkatan sarpras dan pengelolaan destinasi wisata Kabupaten Sleman	Semua Kabupaten/Kota, Semua Kecamatan, Semua Kelurahan	(1,3; 1,1)hari; 27,31%; 29,88 %	1 Kegiatan	50 %	18,512,400	PENDAPAT AN ASLI DAERAH (PAD)		Lama tinggal wisatawan (LOS) (Wisatawan mancanegara; Wisatawan nusantara);Tingkat hunian akomodasi wisman;Persentase peningkatan perjalanan wisnus yang datang ke Kabupaten	(1,3; 1,1)hari; 27,31%; 29,88 %	75,000,000
3 26 02 2.04	Penetapan Tanda Daftar Usaha Pariwisata Daerah Kabupaten/Kota							215,841,603					225,000,000	
3 26 02 2.04 04	Pembinaan dan Pengawasan Usaha Pariwisata	Lama tinggal wisatawan (LOS) (Wisatawan mancanegara; Wisatawan nusantara);Tingkat hunian akomodasi wisman;Persentase peningkatan perjalanan wisnus yang datang ke Kabupaten	Monitoring Usaha Pariwisata Pendataan Usaha Pariwisata	Peningkatan persentase usaha pariwisata yang termonitoring	Kab. Sleman, Semua Kecamatan, Semua Kelurahan	(1,3; 1,1)hari; 27,31%; 29,88 %	24 kali 1 dokumen	10 %	215,841,603	PENDAPAT AN ASLI DAERAH (PAD)		Lama tinggal wisatawan (LOS) (Wisatawan mancanegara; Wisatawan nusantara);Tingkat hunian akomodasi wisman;Persentase peningkatan perjalanan wisnus yang datang ke Kabupaten	(1,3; 1,1)hari; 27,31%; 29,88 %	225,000,000
3 26 03	PROGRAM PEMASARAN PARIWISATA							5,137,436,579					3,240,000,000	
3 26 03 2.01	Pemasaran Pariwisata Dalam dan Luar Negeri Daya Tarik, Destinasi dan Kawasan Strategis Pariwisata Kabupaten/Kota							5,137,436,579					3,240,000,000	
3 26 03 2.01 01	Penguatan Promosi melalui Media Cetak, Elektronik, dan Media Lainnya Baik Dalam dan Luar Negeri	Jumlah kunjungan wisatawan	Familiarization Trip bagi mahasiswa (lokal maupun mancanegara) pemandu wisata; blogger; vlogger; maupun fotografer Pbulikasi promosi melalui media dalam kabin pesawat Pemeliharaan rutin website dan media sosial (IG; twitter; facebook; fanspage; youtube mobile apps) Publikasi promosi melalui media luar ruang Publikasi promosi melalui media sosial Publikasi promosi melalui radio Publikasi promosi melalui televisi	Persentase peningkatan sebaran informasi pariwisata Kabupaten Sleman pada target pasar potensial	Kab. Sleman, Semua Kecamatan, Semua Kelurahan	881.200 kunjungan	10 kali 1 paket 1 paket 2 paket 4 paket 1 paket 1 paket	50 %	12,452,500	PENDAPAT AN ASLI DAERAH (PAD)		Jumlah kunjungan wisatawan	881.200 kunjungan	430,000,000
3 26 03 2.01 02	Fasilitasi Kegiatan Pemasaran Pariwisata Baik Dalam dan Luar Negeri Pariwisata Kabupaten/Kota	Jumlah kunjungan wisatawan	Pameran (MTF Surabaya) Promosi di Media Massa (Baliho) Promosi di Media Massa (Jumpa Pers) Promosi di Media Massa (Pemuatan Advetorial) Promosi di Media Massa (Spot Iklan di Radio) Promosi di Media Massa (Streaming TV Lokal) Promosi di Media Massa (Talkshow TV Lokal) Tour de Merapi	Persentase peningkatan sebaran informasi pariwisata Kabupaten Sleman pada target pasar potensial	Kab. Sleman, Semua Kecamatan, Semua Kelurahan	881.200 kunjungan	1 kali 6 pcs 4 kali 1 kali 1 kali 1 kali 1 kali	50 %	3,945,467,834	PENDAPAT AN ASLI DAERAH (PAD)		Jumlah kunjungan wisatawan	881.200 kunjungan	1,250,000,000
3 26 03 2.01 03	Penyediaan Data dan Penyebaran Informasi Pariwisata Kabupaten/Kota, Baik Dalam dan Luar Negeri	Jumlah kunjungan wisatawan	Analisa Belanja Wisatawan	Persentase peningkatan sebaran informasi pariwisata Kabupaten Sleman pada target pasar potensial	Kab. Sleman, Semua Kecamatan, Semua Kelurahan	881.200 kunjungan	1 dokumen 25 buku 25 buku	50 %	742,500	PENDAPAT AN ASLI DAERAH (PAD)		Jumlah kunjungan wisatawan	881.200 kunjungan	175,000,000
3 26 03 2.01 04	Peningkatan Kerja Sama dan Kemitraan Pariwisata Dalam dan Luar Negeri	Jumlah kunjungan wisatawan	Bantuan Hibah Operasional BPPS Operasional Sekber Java Promo Pendamping BPPS dalam pelaksanaan promosi pariwisata Sleman	Persentase peningkatan sebaran informasi pariwisata Kabupaten Sleman pada target pasar potensial	Kab. Sleman, Semua Kecamatan, Semua Kelurahan	881.200 kunjungan	1 paket 12 bulan 12 bulan	50 %	1,178,773,745	PENDAPAT AN ASLI DAERAH (PAD)		Jumlah kunjungan wisatawan	881.200 kunjungan	1,385,000,000
3 26 04	PROGRAM PENGEMBANGAN EKONOMI KREATIF MELALUI PEMANFAATAN DAN PERLINDUNGAN HAK KEKAYAAN INTELEKTUAL							2,625,000					210,500,000	

**Program dan Kegiatan Perangkat Daerah
Kabupaten Sleman
Tahun 2022**

Unit Organisasi : 3.26.0.00.0.00.01.0000 DINAS PARIWISATA
Sub Unit Organisasi : 3.26.0.00.0.00.01.0000 DINAS PARIWISATA

Kode	Urusan/ Bidang Urusan/ Program/ Kegiatan/ Sub Kegiatan	Indikator Kinerja			Rencana Tahun 2022					Catatan Penting	Prakiraan Maju Rencana Tahun 2023					
		Capaian Program	Keluaran Sub Kegiatan	Hasil Kegiatan	Lokasi Output Kegiatan	Target Capaian Kinerja			Pagu Indikatif (Rp.)		Sumber Dana	Target Capaian Kinerja				
						Program	Keluaran Sub Kegiatan	Hasil Kegiatan				Tolok Ukur	Target	Kebutuhan Dana/ Pagu Indikatif (Rp.)		
3 26 04 2.01	Penyediaan Prasarana (Zona Kreatif/Ruang Kreatif/Kota Kreatif) sebagai Ruang Berekspresi, Berpromosi dan Berinteraksi bagi Insan Kreatif di Daerah Kabupaten/Kota															210,500,000
3 26 04 2.01 01	Pengembangan dan Revitalisasi Prasarana Kota Kreatif	Jumlah ruang ekonomi kreatif di ruang publik dan destinasi wisata	Perencanaan Revisi Master Plan Taman Kuliner menjadi Sleman Creative Park	Laporan Rencana Revisi Master Plan Sleman Creative Space	Kab. Sleman, Semua Kecamatan, Semua Kelurahan	1 ruang	1 dokumen	1 kali	2,625,000	PENDAPAT AN ASLI DAERAH (PAD)		Jumlah ruang ekonomi kreatif di ruang publik dan destinasi wisata	1 ruang		210,500,000	
3 26 05	PROGRAM PENGEMBANGAN SUMBER DAYA PARIWISATA DAN EKONOMI KREATIF								2,534,102,566							3,644,560,445
3 26 05 2.01	Pelaksanaan Peningkatan Kapasitas Sumber Daya Manusia Pariwisata dan Ekonomi Kreatif Tingkat Dasar								2,534,102,566							3,644,560,445
3 26 05 2.01 01	Pengembangan Kompetensi SDM Pariwisata dan Ekonomi Kreatif Tingkat Dasar	1. Cakupan kelompok usaha pariwisata yang dibina 2. Cakupan kelompok desa wisata/destinasi wisata yang dibina 3. Cakupan komunitas ekonomi kreatif yang difasilitasi dalam aktivitas pariwisata	Bimbingan Teknis Usaha Jasa Pariwisata	Persentase peningkatan kapasitas dan kompetensi SDM kepariwisataan, lembaga dan usaha jasa pariwisata Kabupaten Sleman	Kab. Sleman, Semua Kecamatan, Semua Kelurahan	8 kelompok (UJP)	1 Kegiatan	50 %	13,595,866	PENDAPAT AN ASLI DAERAH (PAD)		1. Cakupan kelompok usaha pariwisata yang dibina 2. Cakupan kelompok desa wisata/destinasi wisata yang dibina 3. Cakupan komunitas ekonomi kreatif yang difasilitasi dalam aktivitas pariwisata	8 kelompok (UJP)		30,000,000	
3 26 05 2.01 02	Peningkatan Peran Serta Masyarakat dalam Pengembangan Kemitraan Pariwisata	1. Cakupan kelompok usaha pariwisata yang dibina 2. Cakupan kelompok desa wisata/destinasi wisata yang dibina 3. Cakupan komunitas ekonomi kreatif yang difasilitasi dalam aktivitas pariwisata	Forkom Desa Wisata Forkom Pokdarwis Kampanye sadar wisata melalui Saka Pariwisata Latihan Krida Saka Pariwisata Operasional petugas pengamanan ODTW, SAR dan Polpar Pembinaan bagi pedagang dan pelaku pariwisata di ODTW Peningkatan kapasitas Ikatan Dimas Diajeng Sleman (IDDS)	Persentase peningkatan kapasitas dan kompetensi SDM kepariwisataan, lembaga dan usaha jasa pariwisata Kabupaten Sleman	Kab. Sleman, Semua Kecamatan, Semua Kelurahan	8 kelompok (UJP)	2 kali 2 kali 4 kali 4 kali 6 bulan 1 kali 2 kali	50 %	103,277,115	PENDAPAT AN ASLI DAERAH (PAD)		1. Cakupan kelompok usaha pariwisata yang dibina 2. Cakupan kelompok desa wisata/destinasi wisata yang dibina 3. Cakupan komunitas ekonomi kreatif yang difasilitasi dalam aktivitas pariwisata	8 kelompok (UJP)		445,000,000	
3 26 05 2.01 03	Pelatihan Dasar SDM Kepariwisata bagi Masyarakat, Guru dan Pelajar (Mahasiswa dan/atau Siswa)	1. Cakupan kelompok usaha pariwisata yang dibina 2. Cakupan kelompok desa wisata/destinasi wisata yang dibina 3. Cakupan komunitas ekonomi kreatif yang difasilitasi dalam aktivitas pariwisata	Bimtek usaha pariwisata (Desa Wisata Tegalarum, Kronggahan II, Trihanggo, Gamping) (POKIR) Bimtek usaha pariwisata (Maguwoharjo, Depok) (POKIR) Dana Alokasi Khusus (DAK) Non Fisik Kajian Klasifikasi Desa Wisata 2022 Pelatihan dan pendampingan pengelolaan desa wisata/ pokdarwis (Kalurahan Minomartani) (POKIR) Pelatihan dan pendampingan pengelolaan desa wisata/ pokdarwis (Pokdarwis Lava Bantal, Pokdarwis Jambu Dalhari, Pokdarwis Candi Abang, Jogotirto, Berbah) (PUPM Kalurahan) Pelatihan dan pendampingan pengelolaan desa wisata/ pokdarwis (Sambirejo, Prambanan) (PUPM Kalurahan) Pelatihan dan pendampingan pengelolaan desa wisata/ pokdarwis (Soprayan, Girikerto, Turi) (PUPM Kalurahan) Pelatihan dan	Persentase peningkatan kapasitas dan kompetensi SDM kepariwisataan, lembaga dan usaha jasa pariwisata Kabupaten Sleman	Kab. Sleman, Semua Kecamatan, Semua Kelurahan	8 kelompok (UJP)	30 orang 30 orang 7 kali 1 kegiatan 30 orang 25 orang 25 orang 25 orang 25 orang 25 orang 30 orang 30 orang 30 orang 30 orang 30 orang 30 orang 30 orang 30 orang 30 orang 25 orang 30 orang 30 orang 30 orang 30 orang 30 orang 30 orang 35 orang 30 orang 40 orang 4 kali	50 %	2,279,212,335	PENDAPAT AN ASLI DAERAH (PAD) DAK Non Fisik-Dana Pelayanan Kepariwisata an		1. Cakupan kelompok usaha pariwisata yang dibina 2. Cakupan kelompok desa wisata/destinasi wisata yang dibina 3. Cakupan komunitas ekonomi kreatif yang difasilitasi dalam aktivitas pariwisata	8 kelompok (UJP)		2,389,560,445	

Program dan Kegiatan Perangkat Daerah Kabupaten Sleman Tahun 2022															
Unit Organisasi : 3.26.0.00.0.00.01.0000 DINAS PARIWISATA Sub Unit Organisasi : 3.26.0.00.0.00.01.0000 DINAS PARIWISATA															
Kode	Urusan/ Bidang Urusan/ Program/ Kegiatan/ Sub Kegiatan	Capaian Program	Indikator Kinerja	Keluaran Sub Kegiatan	Hasil Kegiatan	Lokasi Output Kegiatan	Rencana Tahun 2022			Pagu Indikatif (Rp.)	Sumber Dana	Catatan Penting	Prakiraan Maju Rencana Tahun 2023		
							Target Capaian Kinerja						Target Capaian Kinerja		Kebutuhan Dana/ Pagu Indikatif (Rp.)
							Program	Keluaran Sub Kegiatan	Hasil Kegiatan				Tolok Ukur	Target	
				pendampingan pengelolaan desa wisata/ pokdarwis (Sumberarum, Moyudan) (PUPM Kalurahan) Pelatihan dan pendampingan pengelolaan desa wisata/ pokdarwis (Tajem, Banjeng, Sembego dan Demangan, Maguwoharjo Depok) (PUPM Kalurahan) Pelatihan dan pendampingan pengelolaan desa wisata/ pokdarwis (Tangkilan, Sidoarum, Godean) (PUPM Kalurahan) Pelatihan dan pendampingan pengelolaan desa wisata/ pokdarwis (Tegaltirto, Berbah) (PUPM Kalurahan) Pelatihan manajemen pengeloaan destinasi wisata Kapanewon Cangkringan (Wukirharjo, Umbulharjo dan Argomulyo) - PUPM Kapanewon Pelatihan manajemen pengeloaan destinasi wisata Kapanewon Gamping (Sukunan dan Kradenan Banyuraden) - PUPM Kapanewon Pelatihan manajemen pengeloaan destinasi wisata Kapanewon Minggir (Jonggrangan, Sendangrejo dan Daratan III, Sendangarum) - PUPM Kapanewon Pelatihan manajemen pengeloaan destinasi wisata Kapanewon Mlati (Rajek Wetan, Tirtoadi dan Banaran, Sendangadi) - PUPM Kapanewon Pelatihan manajemen pengeloaan destinasi wisata Kapanewon Myudan (Sumberrahayu dan Sumberagung) - PUPM Kapanewon Pelatihan manajemen pengeloaan destinasi wisata Kapanewon Ngemplak (Bimomartani dan Sindumartani) - PUPM Kapanewon Pelatihan manajemen pengeloaan destinasi wisata Kapanewon Ngemplak (Widodomartani dan Wedomartani) - PUPM Kapanewon Pelatihan manajemen pengeloaan destinasi wisata Kapanewon Prambanan (Gayamharjo, Bokoharjo dan Madurejo) - PUPM Kapanewon											

Program dan Kegiatan Perangkat Daerah Kabupaten Sleman Tahun 2022															
Unit Organisasi : 3.26.0.00.0.00.01.0000 DINAS PARIWISATA Sub Unit Organisasi : 3.26.0.00.0.00.01.0000 DINAS PARIWISATA															
Kode	Urusan/ Bidang Urusan/ Program/ Kegiatan/ Sub Kegiatan	Capaian Program	Indikator Kinerja	Keluaran Sub Kegiatan	Hasil Kegiatan	Lokasi Output Kegiatan	Rencana Tahun 2022			Pagu Indikatif (Rp.)	Sumber Dana	Catatan Penting	Prakiraan Maju Rencana Tahun 2023		
							Target Capaian Kinerja						Target Capaian Kinerja		Kebutuhan Dana/ Pagu Indikatif (Rp.)
							Program	Keluaran Sub Kegiatan	Hasil Kegiatan				Tolok Ukur	Target	
				Pelatihan manajemen pengelolaan destinasi wisata Kapanewon Tempel (Lumbungrejo dan Pondokrejo) Pelatihan manajemen pengelolaan destinasi wisata Kapanewon Tempel (Sumberrejo dan Banyurejo) - PUPM Kapanewon Pelatihan manajemen pengelolaan destinasi wisata (kuliner) Kapanewon Turi (Desa Wisata di Wilayah Wonokerto) - PUPM Kapanewon Pelatihan manajemen pengelolaan destinasi wisata (studi orientasi) Kapanewon Ngaglik (Dayakan SArdonoharjo dan Wonorejo Sariharjo) - PUPM Kapanewon Pelatihan manajemen pengelolaan destinasi wisata (studi orientasi) Kapanewon Sleman (Tridadi dan Trimulyo) - PUPM Kapanewon Pelatihan manajemen pengelolaan Pokdarwis Kapanewon Seyegan (Cibuk Kidul, Margoluwih) - PUPM Kapanewon Pelatihan manajemen pengelolaan Desa Wisata (Catur Tunggal, Depok) (PUPM Kalurahan) Pelatihan manajemen pengelolaan Desa Wisata (Desa Sidomulyo, Godean) (POKIR) Pelatihan manajemen pengelolaan Desa Wisata (Kalurahan Donokerto, Turi) (PUPM Kalurahan) Pelatihan manajemen pengelolaan Desa Wisata (Kalurahan Tridadi dan Pandowoharjo) (POKIR) Pelatihan manajemen pengelolaan Desa Wisata (Palgading, Sinduharjo, Ngaglik) (POKIR) Pelatihan SDM usaha pariwisata (Desa Wisata Nganggring, Girikerto, Turi) (POKIR) Pelatihan SDM usaha pariwisata (Kalurahan Sumberharjo, Prambanan) (POKIR) Pelatihan SDM usaha pariwisata (Turgo, Purwobinangun, Pakem) (POKIR) Peningkatan partisipasi masyarakat melalui kampanye sadar wisata											

**Program dan Kegiatan Perangkat Daerah
Kabupaten Sleman
Tahun 2022**

Unit Organisasi : 3.26.0.00.0.00.01.0000 DINAS PARIWISATA
Sub Unit Organisasi : 3.26.0.00.0.00.01.0000 DINAS PARIWISATA

Kode	Urusan/ Bidang Urusan/ Program/ Kegiatan/ Sub Kegiatan	Indikator Kinerja			Rencana Tahun 2022					Catatan Penting	Prakiraan Maju Rencana Tahun 2023			
		Capaian Program	Keluaran Sub Kegiatan	Hasil Kegiatan	Lokasi Output Kegiatan	Target Capaian Kinerja			Pagu Indikatif (Rp.)		Sumber Dana	Target Capaian Kinerja		Kebutuhan Dana/ Pagu Indikatif (Rp.)
						Program	Keluaran Sub Kegiatan	Hasil Kegiatan				Tolok Ukur	Target	
3 26 05 2.01 04	Sertifikasi Kompetensi Bagi Tenaga Kerja bidang Pariwisata	1. Cakupan kelompok usaha pariwisata yang dibina 2. Cakupan kelompok desa wisata/destinasi wisata yang dibina 3. Cakupan komunitas ekonomi kreatif yang difasilitasi dalam aktivitas pariwisata	Pelatihan SDM Usaha Pariwisata	Persentase peningkatan kapasitas dan kompetensi SDM kepariwisataan, lembaga dan usaha jasa pariwisata Kabupaten Sleman	Kab. Sleman, Semua Kecamatan, Semua Kelurahan	8 kelompok (UJP)	1 Kegiatan	50 %	50,507,250	PENDAPAT AN ASLI DAERAH (PAD)		1. Cakupan kelompok usaha pariwisata yang dibina 2. Cakupan kelompok desa wisata/destinasi wisata yang dibina 3. Cakupan komunitas ekonomi kreatif yang difasilitasi dalam aktivitas pariwisata	8 kelompok (UJP)	215,000,000
3 26 05 2.01 06	Fasilitasi Pengembangan Kompetensi Sumber Daya Manusia Ekonomi Kreatif	1. Cakupan kelompok usaha pariwisata yang dibina 2. Cakupan kelompok desa wisata/destinasi wisata yang dibina 3. Cakupan komunitas ekonomi kreatif yang difasilitasi dalam aktivitas pariwisata	Forum Komite Ekonomi Kreatif Sleman Creative Week	Persentase peningkatan kapasitas dan kompetensi SDM kepariwisataan, lembaga dan usaha jasa pariwisata Kabupaten Sleman	Kab. Sleman, Semua Kecamatan, Semua Kelurahan	8 kelompok (UJP)	12 kali 1 kali	50 %	87,510,000	PENDAPAT AN ASLI DAERAH (PAD)		1. Cakupan kelompok usaha pariwisata yang dibina 2. Cakupan kelompok desa wisata/destinasi wisata yang dibina 3. Cakupan komunitas ekonomi kreatif yang difasilitasi dalam aktivitas pariwisata	8 kelompok (UJP)	565,000,000
TOTAL									20,654,348,473					21,395,450,445

**Program dan Kegiatan Perangkat Daerah
Kabupaten Sleman
Tahun 2022**

Unit Organisasi : 3.27.2.09.3.25.01.0000 DINAS PERTANIAN, PANGAN, DAN PERIKANAN
Sub Unit Organisasi : 3.27.2.09.3.25.01.0000 DINAS PERTANIAN, PANGAN, DAN PERIKANAN

Kode	Urusan/ Bidang Urusan/ Program/ Kegiatan/ Sub Kegiatan	Indikator Kinerja			Rencana Tahun 2022					Catatan Penting	Prakiraan Maju Rencana Tahun 2023								
		Capaian Program	Keluaran Sub Kegiatan	Hasil Kegiatan	Lokasi Output Kegiatan	Target Capaian Kinerja			Pagu Indikatif (Rp.)		Sumber Dana	Target Capaian Kinerja		Kebutuhan Dana/ Pagu Indikatif (Rp.)					
						Program	Keluaran Sub Kegiatan	Hasil Kegiatan				Tolok Ukur	Target						
2																			
2																			
2	09																		
2	09	02																	
2	09	02	2.01																
2	09	02	2.01	01	Penyediaan Infrastruktur Lumbung Pangan	Jumlah lumbung pangan masyarakat yang aktif	Pelatihan pengelola lumbung Pembinaan Kelembagaan lumbung pangan desa/	Prosentase lumbung pangan masyarakat aktif yang terkelola dengan baik	Semua Kabupaten/Kota, Semua Kecamatan, Semua Kelurahan	32 unit	1 angkatan 12 bulan	80 %	50,000,000	PENDAPAT AN ASLI DAERAH (PAD)		Jumlah lumbung pangan masyarakat yang aktif	32 unit		85,000,000
2	09	03																	
2	09	03	2.01																
2	09	03	2.01	01	Penyediaan Informasi Harga Pangan dan Neraca Bahan Makanan	Peningkatan jumlah KWT pengelola pemanfaatan pekarangan; Peningkatan jumlah toko mitra tani; Penambahan cadangan pangan pemerintah daerah	Forkom Bidang Ketahanan Pangan Forkom PMHP Laporan hasil analisa Neraca Bahan Makanan (NBM) Workshop NBM	Terpantainya ketersediaan /kecukupan pangan masyarakat	Semua Kabupaten/Kota, Semua Kecamatan, Semua Kelurahan	3Kelompok; 2Unit; 15 ton	1 kali 1 kali 1 dokumen 1 kalli	80 %	23,904,000	PENDAPAT AN ASLI DAERAH (PAD)		Peningkatan jumlah KWT pengelola pemanfaatan pekarangan; Peningkatan jumlah toko mitra tani; Penambahan cadangan pangan pemerintah daerah	3Kelompok; 2Unit; 15 ton		40,000,000
2	09	03	2.01	02	Penyediaan Pangan Berbasis Sumber Daya Lokal	Peningkatan jumlah KWT pengelola pemanfaatan pekarangan; Peningkatan jumlah toko mitra tani; Penambahan cadangan pangan pemerintah daerah	Pelatihan olahan hasil pemanfaatan pekarangan	Terpantainya ketersediaan /kecukupan pangan masyarakat	Semua Kabupaten/Kota, Semua Kecamatan, Semua Kelurahan	3Kelompok; 2Unit; 15 ton	3 angkatan	80 %	25,000,000	PENDAPAT AN ASLI DAERAH (PAD)		Peningkatan jumlah KWT pengelola pemanfaatan pekarangan; Peningkatan jumlah toko mitra tani; Penambahan cadangan pangan pemerintah daerah	3Kelompok; 2Unit; 15 ton		95,000,000
2	09	03	2.01	03	Koordinasi, Sinkronisasi dan Pelaksanaan Distribusi Pangan Pokok dan Pangan Lainnya	Peningkatan jumlah KWT pengelola pemanfaatan pekarangan; Peningkatan jumlah toko mitra tani; Penambahan cadangan pangan pemerintah daerah	Bimtek LDPM Laporan Perkembangan Kegiatan LDPM (Lembaga Distribusi Pangan Masyarakat) Pembinaan Persatuan Pengusaha Penggilingan Padi Pengadaan Kemasan Beras Penguatan Modal Melalui Lembaga Usaha Ekonomi Pedesaan	Terpantainya ketersediaan /kecukupan pangan masyarakat	Semua Kabupaten/Kota, Semua Kecamatan, Semua Kelurahan	3Kelompok; 2Unit; 15 ton	1 kali 1 dokumen 3 kali 1 paket 12 kelompok	80 %	40,000,000	PENDAPAT AN ASLI DAERAH (PAD)		Peningkatan jumlah KWT pengelola pemanfaatan pekarangan; Peningkatan jumlah toko mitra tani; Penambahan cadangan pangan pemerintah daerah	3Kelompok; 2Unit; 15 ton		75,000,000
2	09	03	2.01	05	Pengembangan Kelembagaan dan Jaringan Distribusi Pangan	Peningkatan jumlah KWT pengelola pemanfaatan pekarangan; Peningkatan jumlah toko mitra tani; Penambahan cadangan pangan pemerintah daerah	Bimtek Lembaga Akses Pangan Masyarakat Laporan harga pangan pokok Laporan monitoring harga pasar menjelang hari besar keagamaan Monitoring LAPM Pertemuan gapoktan LAPM (Lembaga Akses Pangan Masyarakat)	Terpantainya ketersediaan /kecukupan pangan masyarakat	Semua Kabupaten/Kota, Semua Kecamatan, Semua Kelurahan	3Kelompok; 2Unit; 15 ton	1 kali 1 dokumen 1 kali 8 kali 16 kali	80 %	25,000,000	PENDAPAT AN ASLI DAERAH (PAD)		Peningkatan jumlah KWT pengelola pemanfaatan pekarangan; Peningkatan jumlah toko mitra tani; Penambahan cadangan pangan pemerintah daerah	3Kelompok; 2Unit; 15 ton		35,000,000
2	09	03	2.01	06	Pengembangan Kelembagaan Usaha Pangan Masyarakat dan Toko Tani Indonesia	Peningkatan jumlah KWT pengelola pemanfaatan pekarangan; Peningkatan jumlah toko mitra tani; Penambahan cadangan pangan pemerintah daerah	Laporan stok opname PUPM/TTI Monitoring PUPM/TTI Paparan analisis ketahanan pangan Pengadaan Kendaraan Roda 3 (tiga)	Terpantainya ketersediaan /kecukupan pangan masyarakat	Semua Kabupaten/Kota, Semua Kecamatan, Semua Kelurahan	3Kelompok; 2Unit; 15 ton	1 dokumen 10 kali 1 kali 1 unit	80 %	62,737,250	PENDAPAT AN ASLI DAERAH (PAD)		Peningkatan jumlah KWT pengelola pemanfaatan pekarangan; Peningkatan jumlah toko mitra tani; Penambahan cadangan pangan pemerintah daerah	3Kelompok; 2Unit; 15 ton		130,000,000
2	09	03	2.02																
2	09	03	2.02	03	Pengadaan Cadangan Pangan Pemerintah Kabupaten/Kota	Peningkatan jumlah KWT pengelola pemanfaatan pekarangan; Peningkatan jumlah toko mitra tani; Penambahan cadangan pangan pemerintah daerah	Pembelian beras cadangan pangan Pengelolaan cadangan pangan daerah Statistik/ profil ketahanan pangan	Cadangan pangan dalam kondisi baik dan Bertambahnya cadangan pangan	Semua Kabupaten/Kota, Semua Kecamatan, Semua Kelurahan	3Kelompok; 2Unit; 15 ton	15 ton 12 bulan 1 dokumen	13 %	182,262,750	PENDAPAT AN ASLI DAERAH (PAD)		Peningkatan jumlah KWT pengelola pemanfaatan pekarangan; Peningkatan jumlah toko mitra tani; Penambahan cadangan pangan pemerintah daerah	3Kelompok; 2Unit; 15 ton		195,000,000

**Program dan Kegiatan Perangkat Daerah
Kabupaten Sleman
Tahun 2022**

Unit Organisasi : 3.27.2.09.3.25.01.0000 DINAS PERTANIAN, PANGAN, DAN PERIKANAN
Sub Unit Organisasi : 3.27.2.09.3.25.01.0000 DINAS PERTANIAN, PANGAN, DAN PERIKANAN

Kode	Urusan/ Bidang Urusan/ Program/ Kegiatan/ Sub Kegiatan	Indikator Kinerja			Rencana Tahun 2022					Catatan Penting	Prakiraan Maju Rencana Tahun 2023								
		Capaian Program	Keluaran Sub Kegiatan	Hasil Kegiatan	Lokasi Output Kegiatan	Target Capaian Kinerja			Pagu Indikatif (Rp.)		Sumber Dana	Target Capaian Kinerja		Kebutuhan Dana/ Pagu Indikatif (Rp.)					
						Program	Keluaran Sub Kegiatan	Hasil Kegiatan				Tolok Ukur	Target						
2	09	03	2.0 4	Pelaksanaan Pencapaian Target Konsumsi Pangan Perkapita/Tahun sesuai dengan Angka Kecukupan Gizi					2,953,091,750				520,000,000						
2	09	03	2.04	02	Pemberdayaan Masyarakat dalam Penganekaragaman Konsumsi Pangan Berbasis Sumber Daya Lokal	Peningkatan jumlah KWT pengelola pemanfaatan pekarangan; Peningkatan jumlah toko mitra tani; Penambahan cadangan pangan pemerintah daerah	KRPL (PUPM Sendangmulyo, Minggir) Pelarihan Pemanfaatan pekarangan (PUMP Seyegan) Pelatihan Hidroponik (PUPM Kalasan) Pelatihan Pemanfaatan pekarangan Pelatihan pemanfaatan pekarangan (POKIR) Pelatihan Pemanfaatan pekarangan (PUPM Ambarketawang, Gamping) Pelatihan Pemanfaatan pekarangan (PUPM KWT Strawberry, Ambarketawang, Gamping) Pelatihan Pemanfaatan pekarangan (PUPM Mlati) Pelatihan pemanfaatan pekarangan (PUPM Sendangarum, Minggir) Pelatihan Pemanfaatan pekarangan (PUPM Tempel) Pelatihan Pemanfaatan pekarangan (Usulan langsung) Pembinaan KWT pemanfaatan pekarangan Pengembangan Pekarangan Pangan Lestari P2L (PUPM Kalasan) Penyediaan benih dan bibit sayuran dan dan buah Penyediaan sarana pemanfaatan pekarangan PHL	Meningkatnya pemanfaatan pekarangan dengan tanaman buah dan sayur				3Kelompok; 2Unit; 15 ton	1 angkatan 1 angkatan 1 angkatan 1 angkatan 49 angkatan 1 angkatan 1 angkatan 1 angkatan 2 angkatan 16 angkatan 46 kelompok 4 lokasi 1 paket 1 paket 12 bulan	5 %	2,928,091,750	PENDAPAT AN ASLI DAERAH (PAD)	Peningkatan jumlah KWT pengelola pemanfaatan pekarangan; Peningkatan jumlah toko mitra tani; Penambahan cadangan pangan pemerintah daerah	3Kelompok; 2Unit; 15 ton	460,000,000
2	09	03	2.04	03	Koordinasi dan Sinkronisasi Pemantauan dan Evaluasi Konsumsi per Kapita per Tahun	Peningkatan jumlah KWT pengelola pemanfaatan pekarangan; Peningkatan jumlah toko mitra tani; Penambahan cadangan pangan pemerintah daerah	Laporan Pola Konsumsi Pangan Masyarakat Pelatihan aplikasi konsumsi Penyusunan Pola Pangan Harapan dan konsumsi pangan	Meningkatnya pemanfaatan pekarangan dengan tanaman buah dan sayur	Semua Kabupaten/Kota, Semua Kecamatan, Semua Kelurahan	3Kelompok; 2Unit; 15 ton	1 dokumen 3 angkatan 1 kali	5 %	25,000,000	PENDAPAT AN ASLI DAERAH (PAD)	Peningkatan jumlah KWT pengelola pemanfaatan pekarangan; Peningkatan jumlah toko mitra tani; Penambahan cadangan pangan pemerintah daerah	3Kelompok; 2Unit; 15 ton	60,000,000		
2	09	04			PROGRAM PENANGANAN KERAWANAN PANGAN					70,000,000				100,000,000					
2	09	04	2.0 2		Penanganan Kerawanan Pangan Kewenangan Kabupaten/Kota					70,000,000				100,000,000					
2	09	04	2.02	01	Koordinasi dan Sinkronisasi Penanganan Kerawanan Pangan Kabupaten/Kota	Penanganan daerah rawan pangan / waspada pangan	Pelatihan pengembangan kelembagaan dan pengelolaan keuangan kelompok afinitas Pembinaan pengembangan desa mandiri pangan Penanganan daerah potensi rawan pangan/ waspada pangan Pengembangan Sistem Kewaspadaan Pangan dan Gizi Workshop SKPG	Penurunan daerah potensi rawan pangan dan Meningkatnya kemandirian pangan pada desa mandiri pangan	Semua Kabupaten/Kota, Semua Kecamatan, Semua Kelurahan	3 desa	1 angkatan 8 Desa 3 lokasi 1 dokumen 1 kali	5 %	70,000,000	PENDAPAT AN ASLI DAERAH (PAD)	Penanganan daerah rawan pangan / waspada pangan	3 desa	100,000,000		
2	09	05			PROGRAM PENGAWASAN KEAMANAN PANGAN					25,000,000				150,000,000					
2	09	05	2.01		Pelaksanaan Pengawasan Keamanan Pangan Segar Daerah Kabupaten/Kota					25,000,000				150,000,000					

**Program dan Kegiatan Perangkat Daerah
Kabupaten Sleman
Tahun 2022**

Unit Organisasi : 3.27.2.09.3.25.01.0000 DINAS PERTANIAN, PANGAN, DAN PERIKANAN
Sub Unit Organisasi : 3.27.2.09.3.25.01.0000 DINAS PERTANIAN, PANGAN, DAN PERIKANAN

Kode	Urusan/ Bidang Urusan/ Program/ Kegiatan/ Sub Kegiatan	Indikator Kinerja			Rencana Tahun 2022					Catatan Penting	Prakiraan Maju Rencana Tahun 2023			
		Capaian Program	Keluaran Sub Kegiatan	Hasil Kegiatan	Lokasi Output Kegiatan	Target Capaian Kinerja			Pagu Indikatif (Rp.)		Sumber Dana	Target Capaian Kinerja		Kebutuhan Dana/ Pagu Indikatif (Rp.)
						Program	Keluaran Sub Kegiatan	Hasil Kegiatan				Tolok Ukur	Target	
2 09 05 2.01 01	Penguatan Kelembagaan Keamanan Pangan Segar Daerah Kabupaten/Kota	Peningkatan Jumlah sertifikasi mutu dan keamanan pangan	Bimbingan penerapan jaminan mutu produk pangan Legalitas mutu keamanan produk segar pendampingan Pangan Segar Asal Tumbuhan (PSAT) Pengawasan pangan segar	meningkatnya mutu dan keamanan produk pangan segar	Semua Kabupaten/Kota, Semua Kecamatan, Semua Kelurahan	3 sertifikasi	1 angkatan 3 sertifikat 12 bulan 12 bulan	5 %	25,000,000	PENDAPATAN ASLI DAERAH (PAD)		Peningkatan Jumlah sertifikasi mutu dan keamanan pangan	3 sertifikasi	150,000,000
2 22	URUSAN PEMERINTAHAN BIDANG KEBUDAYAAN								400,000,000				450,000,000	
2 22 08	PROGRAM PENYELENGGARAAN KEISTIMEWAAN YOGYAKARTA URUSAN KEBUDAYAAN								400,000,000				450,000,000	
2 22 08 2.08	Pengembangan Kearifan Lokal dan Potensi Budaya								400,000,000				450,000,000	
2 22 08 2.08 01	Pengembangan Lumbung Mataraman	Jumlah sumber sejarah yang direvitalisasi; Karya bahasa dan sastra yang dilestarikan; Rasio kunjungan museum dibanding ke ODTW lain; Persentase cagar budaya dan warisan budaya yang dilestarikan; Jumlah pemenuhan sarana dan prasarana; Pengelolaan Taman Budaya; Nilai adat tradisi dan seni yang sudah direvitalisasi	Pengembangan padi sembada merah dan sembada hitam Penumbuhan KWT lumbung mataraman	Meningkatnya pemanfaatan pekarangan di masyarakat	Semua Kabupaten/Kota, Semua Kecamatan, Semua Kelurahan	3 sumber; 3 karya; 0.02 %; 2.5%; 2 layanan; 0 buah; 2 event	5 lokasi 2 kelompok	5 %	400,000,000	Dana Keistimewaan DIY		Jumlah sumber sejarah yang direvitalisasi; Karya bahasa dan sastra yang dilestarikan; Rasio kunjungan museum dibanding ke ODTW lain; Persentase cagar budaya dan warisan budaya yang dilestarikan; Jumlah pemenuhan sarana dan prasarana; Pengelolaan Taman Budaya; Nilai adat tradisi dan seni yang sudah direvitalisasi	3 sumber; 3 karya; 0.02 %; 2.5%; 2 layanan; 0 buah; 2 event	450,000,000
3	URUSAN PEMERINTAHAN PILIHAN													
3 25	URUSAN PEMERINTAHAN BIDANG KELAUTAN DAN PERIKANAN								3,333,754,125				2,567,200,603	
3 25 03	PROGRAM PENGELOLAAN PERIKANAN TANGKAP								160,000,000				200,000,000	
3 25 03 2.01	Pengelolaan Penangkapan Ikan di Wilayah Sungai, Danau, Waduk, Rawa, dan Genangan Air Lainnya yang dapat Diusahakan dalam 1 (satu) Daerah Kabupaten/ Kota								160,000,000				200,000,000	
3 25 03 2.01 02	Penyediaan Prasarana Usaha Perikanan Tangkap	Penambahan populasi ikan lokal di perairan umum	Penebaran benih ikan di perairan umum	Perbaikan ekosistem di perairan umum	Semua Kabupaten/Kota, Semua Kecamatan, Semua Kelurahan	2000 Kg	2000 kg	25 %	160,000,000	PENDAPATAN ASLI DAERAH (PAD)		Penambahan populasi ikan lokal di perairan umum	2000 Kg	200,000,000
3 25 04	PROGRAM PENGELOLAAN PERIKANAN BUDIDAYA								2,542,454,500				1,627,200,603	
3 25 04 2.02	Pemberdayaan Pembudi Daya Ikan Kecil								1,463,852,300				420,200,603	
3 25 04 2.02 01	Pengembangan Kapasitas Pembudi Daya Ikan Kecil	Persentase peningkatan produksi ikan konsumsi	Kursus Budidaya Ikan Balai Kalurahan (PUPM Margorejo, Tempel) Kursus Budidaya Ikan Nila (PUPM Maguwoharjo, Depok) Kursus Budidaya Ikan (PUPM Mororejo, Tempel) Kursus Budidaya Ikan (PUPM Sidoagung, Godean) Kursus Budidaya Ikan (PUPM Sindumartani, Ngemplak) Kursus Budidaya Ikan (PUPM Sumberadi, Mlati) Kursus Budidaya Ikan (PUPM Sumbersari, Moyudan) Pengadaan Obat-obatan ikan	Meningkatnya produksi ikan	Semua Kabupaten/Kota, Semua Kecamatan, Semua Kelurahan	0.3 %	1 angkatan) 1 angkatan 1 angkatan 1 angkatan 1 angkatan 1 angkatan 1 paket	3 %	165,200,603	PENDAPATAN ASLI DAERAH (PAD)		Persentase peningkatan produksi ikan konsumsi	0.3 %	165,200,603

**Program dan Kegiatan Perangkat Daerah
Kabupaten Sleman
Tahun 2022**

Unit Organisasi : 3.27.2.09.3.25.01.0000 DINAS PERTANIAN, PANGAN, DAN PERIKANAN
Sub Unit Organisasi : 3.27.2.09.3.25.01.0000 DINAS PERTANIAN, PANGAN, DAN PERIKANAN

Kode	Urusan/ Bidang Urusan/ Program/ Kegiatan/ Sub Kegiatan	Indikator Kinerja			Rencana Tahun 2022					Catatan Penting	Prakiraan Maju Rencana Tahun 2023							
		Capaian Program	Keluaran Sub Kegiatan	Hasil Kegiatan	Lokasi Output Kegiatan	Target Capaian Kinerja			Pagu Indikatif (Rp.)		Sumber Dana	Target Capaian Kinerja		Kebutuhan Dana/ Pagu Indikatif (Rp.)				
						Program	Keluaran Sub Kegiatan	Hasil Kegiatan				Tolok Ukur	Target					
3	25	04	2.02	02	Pelaksanaan Fasilitas Pembentukan dan Pengembangan Kelembagaan Pembudi Daya Ikan Kecil	Persentase peningkatan produksi ikan konsumsi	Pembuatan Buletin Tiga Bulanan OVA Pertemuan forum kemitraan pelaku usaha perikanan Pertemuan forum pelaku pakan mandiri Pertemuan forum pembenihan Pertemuan forum pembudidaya gurami/udang galah Pertemuan forum pembudidaya ikan hias	Meningkatnya produksi ikan		0.3 %	2000 eksemplar 1 kali 1 kali 1 kali 1 kali	3 %	31,397,800	PENDAPATAN ASLI DAERAH (PAD)		Persentase peningkatan produksi ikan konsumsi	0.3 %	95,000,000
3	25	04	2.02	04	Pemberian Pendampingan, Kemudahan Akses Ilmu Pengetahuan, Teknologi dan Informasi, serta Penyelenggaraan Pendidikan dan Pelatihan	Persentase peningkatan produksi ikan konsumsi	Demfarm Budidaya Nila dengan Kincir Demfarm UGADI Honor Pegawai Harian Lepas Kursus budidaya ikan ((PUPM Margorejo Tempel, PUPM Sumbersari Moyudan, PUPM Sidoagung Godean, PUPM Nayan Depok, PUPM Sindumartani Ngemplak, PUPM Mororejo Tempel) Pelatihan pembuatan pakan alternatif Pembudidaya Gurami (PUPM Kapanewon Seyegan) Pelatihan pokir Kapanewon Berbah Pelatihan pokir Kapanewon Depok Pelatihan pokir Kapanewon Gamping Pelatihan pokir Kapanewon Kalasan Pelatihan pokir Kapanewon Minggir Pelatihan pokir Kapanewon Mlati Pelatihan pokir Kapanewon Moyudan Pelatihan pokir Kapanewon Ngaglik Pelatihan pokir Kapanewon Ngemplak Pelatihan pokir Kapanewon Prambanan Pelatihan pokir Kapanewon Sleman Pelatihan pokir Kapanewon Tempel Pelatihan pokir Kapanewon Turi	Meningkatnya produksi ikan	Semua Kabupaten/Kota, Semua Kecamatan, Semua Kelurahan	0.3 %	1 paket 1 paket 12 bulan 6 angkatan 1 angkatan 11 angkatan 5 angkatan 6 angkatan 19 angkatan 3 angkatan 8 angkatan 1 angkatan 3 angkatan 3 angkatan 6 angkatan 5 angkatan 9 angkatan 3 angkatan	3 %	1,267,253,897	PENDAPATAN ASLI DAERAH (PAD)		Persentase peningkatan produksi ikan konsumsi	0.3 %	160,000,000
3	25	04	2.04		Pengelolaan Pembudidayaan Ikan								1,078,602,200					1,207,000,000
3	25	04	2.04	01	Penyediaan Data dan Informasi Pembudidayaan Ikan dalam 1 (satu) Daerah Kabupaten/Kota	Persentase peningkatan produksi ikan konsumsi	Brosur perikanan Data base/Profil Perikanan Sleman	Meningkatnya pemenuhan sarana dan prasarana pembudidaya ikan	Semua Kabupaten/Kota, Semua Kecamatan, Semua Kelurahan	0.3 %	1000 lembar 65 buku	3 %	25,609,500	PENDAPATAN ASLI DAERAH (PAD)		Persentase peningkatan produksi ikan konsumsi	0.3 %	35,000,000

**Program dan Kegiatan Perangkat Daerah
Kabupaten Sleman
Tahun 2022**

Unit Organisasi : 3.27.2.09.3.25.01.0000 DINAS PERTANIAN, PANGAN, DAN PERIKANAN
Sub Unit Organisasi : 3.27.2.09.3.25.01.0000 DINAS PERTANIAN, PANGAN, DAN PERIKANAN

Kode	Urusan/ Bidang Urusan/ Program/ Kegiatan/ Sub Kegiatan	Indikator Kinerja			Rencana Tahun 2022					Catatan Penting	Prakiraan Maju Rencana Tahun 2023						
		Capaian Program	Keluaran Sub Kegiatan	Hasil Kegiatan	Lokasi Output Kegiatan	Target Capaian Kinerja			Pagu Indikatif (Rp.)		Sumber Dana	Target Capaian Kinerja		Kebutuhan Dana/ Pagu Indikatif (Rp.)			
						Program	Keluaran Sub Kegiatan	Hasil Kegiatan				Tolok Ukur	Target				
3	25	04	2.04	03	Penjaminan Ketersediaan Sarana Pembudidayaan Ikan dalam 1 (satu) Daerah Kabupaten/Kota	Persentase peningkatan produksi ikan konsumsi	Pembangunan/Rehabilitasi Sarana Prasarana Unit Pembenihan Rakyat (UPR) Nila Peralatan Budidaya Perikanan Krumpyak, Wedomartani, Ngemplak (pokir) Sarana Budidaya Ikan Air Tawar (Nila) Sarana Budidaya Ikan Air Tawar (Patin) Sumur dan pompa untuk Unit Pembenihan Rakyat (UPR)	Meningkatnya pemenuhan sarana dan prasarana pembudidayaan ikan	Semua Kabupaten/Kota, Semua Kecamatan, Semua Kelurahan	0.3 %	3 paket 1 paket 12 paket 3 paket 2 unit	3 %	1,052,992,700	PENDAPATAN ASLI DAERAH (PAD) DAK Fisik-Bidang Kelautan dan Perikanan-Penugasan	Persentase peningkatan produksi ikan konsumsi	0.3 %	1,172,000,000
3	25	06			PROGRAM PENGOLAHAN DAN PEMASARAN HASIL PERIKANAN							631,299,625					740,000,000
3	25	06	2.0	2	Pembinaan Mutu dan Keamanan Hasil Perikanan Bagi Usaha Pengolahan dan Pemasaran Skala Mikro dan Kecil							605,000,000					640,000,000
3	25	06	2.02	01	Pelaksanaan Bimbingan dan Penerapan Persyaratan atau Standar pada Usaha Pengolahan dan Pemasaran Skala Mikro dan Kecil	Peningkatan jumlah produk olahan perikanan yang bersertifikasi	Pelatihan bagi pengolah dan pemasar hasil perikanan (reguler pemula) Pelatihan olahan ikan Jetis Depok Sendangsari (pokir) Pelatihan olahan ikan Kal Donoharjo, Ngaglik (pokir) Pelatihan olahan ikan Kalurahan Kalitirto, Berbah, (pokir) Pelatihan olahan ikan Kalurahan Minomartani, Ngaglik (pokir) Pelatihan olahan ikan (PUPM Kalurahan Argomulyo, Cangkringn) Pelatihan olahan ikan (PUPM Kalurahan Minomartani, Ngaglik) Pelatihan olahan ikan (PUPM Kalurahan Sidomulyo, Godean) Pelatihan olahan ikan (PUPM Kalurahan Widodomartani, Ngemplak) Pelatihan olahan ikan (PUPM KWT Taman Cemara Padukuhan Krodan, Maguwoharjo) Pelatihan olahan ikan (PUPM Padukuhan Tanjungtirto, Berbah) Pelatihan olahan ikan (PUPM Sumberrahayu, Moyudan) Pelatihan olahan ikan (PUPM Tirtoadi, Mlati) Pelatihan olahan ikan Purwomartani, Kalasan (pokir) Pelatihan olahan ikan Sentono Tamanmartani Kalasan (pokir) Pelatihan olahan ikan Tegaltirto, Berbah (pokir) Pelatihan pemasaran hasil pertanian (jaringan pemasaran ikan) (PUPM Kapanewon Turi) Pelatihan pengolahan hasil perikanan (PUPM Kapanewon Minggir)	Peningkatan pengetahuan pengolah dan pemasar hasil perikanan	Semua Kabupaten/Kota, Semua Kecamatan, Semua Kelurahan	2 produk	1 angkatan 1 angkatan 1 angkatan 1 angkatan 3 angkatan 1 angkatan 1 angkatan 1 angkatan 1 angkatan 1 angkatan 1 angkatan 1 angkatan 10 angkatan 1 angkatan 3 angkatan 1 angkatan 1 angkatan	5 %	605,000,000	PENDAPATAN ASLI DAERAH (PAD)	Peningkatan jumlah produk olahan perikanan yang bersertifikasi	2 produk	640,000,000

**Program dan Kegiatan Perangkat Daerah
Kabupaten Sleman
Tahun 2022**

Unit Organisasi : 3.27.2.09.3.25.01.0000 DINAS PERTANIAN, PANGAN, DAN PERIKANAN
Sub Unit Organisasi : 3.27.2.09.3.25.01.0000 DINAS PERTANIAN, PANGAN, DAN PERIKANAN

Kode	Urusan/ Bidang Urusan/ Program/ Kegiatan/ Sub Kegiatan	Indikator Kinerja			Rencana Tahun 2022					Catatan Penting	Prakiraan Maju Rencana Tahun 2023						
		Capaian Program	Keluaran Sub Kegiatan	Hasil Kegiatan	Lokasi Output Kegiatan	Target Capaian Kinerja			Pagu Indikatif (Rp.)		Sumber Dana	Target Capaian Kinerja		Kebutuhan Dana/ Pagu Indikatif (Rp.)			
						Program	Keluaran Sub Kegiatan	Hasil Kegiatan				Tolok Ukur	Target				
3	25	06	2.0 3	Penyediaan dan Penyaluran Bahan Baku Industri Pengolahan Ikan dalam 1 (satu) Daerah Kabupaten/ Kota					26,299,625				100,000,000				
3	25	06	2.03	01	Peningkatan Ketersediaan Ikan untuk Konsumsi dan Usaha Pengolahan dalam 1 (satu) Daerah Kabupaten/Kota	Peningkatan jumlah produk olahan perikanan yang bersertifikasi	Bahan lomba masak ikan tingkat propinsi Forum pelaku pasar Forum pengolah hasil perikanan Forum peningkatan konsumsi makan ikan Kampanye makan ikan Pembinaan kelompok penerima penguatan modal Penyaluran dana penguatan modal Sosialisasi gizi ikan	Peningkatan Produk Perikanan yang Bersertifikasi dan Pemasaran Hasil Perikanan	Semua Kabupaten/Kota, Semua Kecamatan, Semua Kelurahan	2 produk	3 Paket 4 kali 4 kali 1 kali 130 orang 31 kelompok 40 kelompok 1 kali	2 produk	26,299,625	PENDAPAT AN ASLI DAERAH (PAD)	Peningkatan jumlah produk olahan perikanan yang bersertifikasi	2 produk	100,000,000
3	27				URUSAN PEMERINTAHAN BIDANG PERTANIAN					51,195,971,859				50,265,852,450			
3	27	01			PROGRAM PENUNJANG URUSAN PEMERINTAHAN DAERAH KABUPATEN/KOTA					35,988,002,939				39,796,000,000			
3	27	01	2.01		Perencanaan, Penganggaran, dan Evaluasi Kinerja Perangkat Daerah					111,366,070				138,000,000			
3	27	01	2.01	01	Penyusunan Dokumen Perencanaan Perangkat Daerah	Persentase pemenuhan kebutuhan administrasi perkantoran; Persentase pemenuhan layanan sarana dan prasarana kerja	Dokumen Perjanjian kinerja Dokumen Perubahan Perjanjian Kinerja Dokumen Perubahan Renja Dokumen renja	Persentase ketersediaan Dokumen Perencanaan, Penganggaran, dan Evaluasi Kinerja Perangkat Daerah tepat waktu	Kab. Sleman, Semua Kecamatan, Semua Kelurahan	100%; 100 %	3 dokumen 3 dokumen 1 dokumen 1 dokumen	100 %	64,066,200	PENDAPAT AN ASLI DAERAH (PAD)	Persentase pemenuhan kebutuhan administrasi perkantoran; Persentase pemenuhan layanan sarana dan prasarana kerja	100%; 100 %	75,000,000
3	27	01	2.01	02	Koordinasi dan Penyusunan Dokumen RKA-SKPD	Persentase pemenuhan kebutuhan administrasi perkantoran; Persentase pemenuhan layanan sarana dan prasarana kerja	Dokumen RKA SKPD	Persentase ketersediaan Dokumen Perencanaan, Penganggaran, dan Evaluasi Kinerja Perangkat Daerah tepat waktu	Kab. Sleman, Semua Kecamatan, Semua Kelurahan	100%; 100 %	1 dokumen	100 %	3,877,500	PENDAPAT AN ASLI DAERAH (PAD)	Persentase pemenuhan kebutuhan administrasi perkantoran; Persentase pemenuhan layanan sarana dan prasarana kerja	100%; 100 %	6,000,000
3	27	01	2.01	03	Koordinasi dan Penyusunan Dokumen Perubahan RKA-SKPD	Persentase pemenuhan kebutuhan administrasi perkantoran; Persentase pemenuhan layanan sarana dan prasarana kerja	Dokumen Perubahan RKA SKPD	Persentase ketersediaan Dokumen Perencanaan, Penganggaran, dan Evaluasi Kinerja Perangkat Daerah tepat waktu	Kab. Sleman, Semua Kecamatan, Semua Kelurahan	100%; 100 %	1 dokumen	100 %	2,582,370	PENDAPAT AN ASLI DAERAH (PAD)	Persentase pemenuhan kebutuhan administrasi perkantoran; Persentase pemenuhan layanan sarana dan prasarana kerja	100%; 100 %	5,000,000
3	27	01	2.01	04	Koordinasi dan Penyusunan DPA-SKPD	Persentase pemenuhan kebutuhan administrasi perkantoran; Persentase pemenuhan layanan sarana dan prasarana kerja	Dokumen DPA SKPD	Persentase ketersediaan Dokumen Perencanaan, Penganggaran, dan Evaluasi Kinerja Perangkat Daerah tepat waktu	Kab. Sleman, Semua Kecamatan, Semua Kelurahan	100%; 100 %	1 dokumen	100 %	4,502,500	PENDAPAT AN ASLI DAERAH (PAD)	Persentase pemenuhan kebutuhan administrasi perkantoran; Persentase pemenuhan layanan sarana dan prasarana kerja	100%; 100 %	7,000,000
3	27	01	2.01	05	Koordinasi dan Penyusunan Perubahan DPA-SKPD	Persentase pemenuhan kebutuhan administrasi perkantoran; Persentase pemenuhan layanan sarana dan prasarana kerja	Dokumen Perubahan DPA SKPD	Persentase ketersediaan Dokumen Perencanaan, Penganggaran, dan Evaluasi Kinerja Perangkat Daerah tepat waktu	Kab. Sleman, Semua Kecamatan, Semua Kelurahan	100%; 100 %	1 dokumen	100 %	2,582,500	PENDAPAT AN ASLI DAERAH (PAD)	Persentase pemenuhan kebutuhan administrasi perkantoran; Persentase pemenuhan layanan sarana dan prasarana kerja	100%; 100 %	5,000,000
3	27	01	2.01	07	Evaluasi Kinerja Perangkat Daerah	Persentase pemenuhan kebutuhan administrasi perkantoran; Persentase pemenuhan layanan sarana dan prasarana kerja	Dokumen Laporan evaluasi kinerja Dokumen pengendalian dan evaluasi terhadap hasil Dokumen pengendalian dan evaluasi terhadap kebijakan Dokumen pengendalian dan evaluasi terhadap pelaksanaan	Persentase ketersediaan Dokumen Perencanaan, Penganggaran, dan Evaluasi Kinerja Perangkat Daerah tepat waktu	Kab. Sleman, Semua Kecamatan, Semua Kelurahan	100%; 100 %	26 dokumen 4 dokumen 1 dokumen 4 dokumen	100 %	33,755,000	PENDAPAT AN ASLI DAERAH (PAD)	Persentase pemenuhan kebutuhan administrasi perkantoran; Persentase pemenuhan layanan sarana dan prasarana kerja	100%; 100 %	40,000,000
3	27	01	2.0 2		Administrasi Keuangan Perangkat Daerah					32,420,880,520				35,720,000,000			

**Program dan Kegiatan Perangkat Daerah
Kabupaten Sleman
Tahun 2022**

Unit Organisasi : 3.27.2.09.3.25.01.0000 DINAS PERTANIAN, PANGAN, DAN PERIKANAN
Sub Unit Organisasi : 3.27.2.09.3.25.01.0000 DINAS PERTANIAN, PANGAN, DAN PERIKANAN

Kode	Urusan/ Bidang Urusan/ Program/ Kegiatan/ Sub Kegiatan	Indikator Kinerja			Rencana Tahun 2022					Catatan Penting	Prakiraan Maju Rencana Tahun 2023							
		Capaian Program	Keluaran Sub Kegiatan	Hasil Kegiatan	Lokasi Output Kegiatan	Target Capaian Kinerja			Pagu Indikatif (Rp.)		Sumber Dana	Target Capaian Kinerja		Kebutuhan Dana/ Pagu Indikatif (Rp.)				
						Program	Keluaran Sub Kegiatan	Hasil Kegiatan				Tolok Ukur	Target					
3	27	01	2.02	01	Penyediaan Gaji dan Tunjangan ASN	Persentase pemenuhan kebutuhan administrasi perkantoran; Persentase pemenuhan layanan sarana dan prasarana kerja	Penyediaan administrasi keuangan SKPD	Persentase pemenuhan administrasi keuangan SKPD	Semua Kabupaten/Kota, Semua Kecamatan, Semua Kelurahan	100%; 100 %	12 bulan	100 %	31,840,000,000	PENDAPAT AN ASLI DAERAH (PAD)		Persentase pemenuhan kebutuhan administrasi perkantoran; Persentase pemenuhan layanan sarana dan prasarana kerja	100%; 100 %	35,000,000,000
3	27	01	2.02	03	Pelaksanaan Penatausahaan dan Pengujian/Verifikasi Keuangan SKPD	Persentase pemenuhan kebutuhan administrasi perkantoran; Persentase pemenuhan layanan sarana dan prasarana kerja	pembayaran Honorarium Pengelola Keuangan/barang	Persentase pemenuhan administrasi keuangan SKPD	Semua Kabupaten/Kota, Semua Kecamatan, Semua Kelurahan	100%; 100 %	12 bulan	100 %	529,820,000	PENDAPAT AN ASLI DAERAH (PAD)		Persentase pemenuhan kebutuhan administrasi perkantoran; Persentase pemenuhan layanan sarana dan prasarana kerja	100%; 100 %	660,000,000
3	27	01	2.02	07	Koordinasi dan Penyusunan Laporan Keuangan Bulanan/Triwulanan/Semesteran SKPD	Persentase pemenuhan kebutuhan administrasi perkantoran; Persentase pemenuhan layanan sarana dan prasarana kerja	Dokumen laporan keuangan semesteran Laporan aset/BMD semesteran	Persentase pemenuhan administrasi keuangan SKPD	Kab. Sleman, Semua Kecamatan, Semua Kelurahan	100%; 100 %	2 dokumen 2 dokumen	100 %	51,060,520	PENDAPAT AN ASLI DAERAH (PAD)		Persentase pemenuhan kebutuhan administrasi perkantoran; Persentase pemenuhan layanan sarana dan prasarana kerja	100%; 100 %	60,000,000
3	27	01	2.0	5	Administrasi Kepegawaian Perangkat Daerah								95,266,674					111,000,000
3	27	01	2.05	03	Pendataan dan Pengolahan Administrasi Kepegawaian	Persentase pemenuhan kebutuhan administrasi perkantoran; Persentase pemenuhan layanan sarana dan prasarana kerja	Layanan administrasi kepegawaian Layanan pelaksanaan roadmap reformasi birokrasi Pembayaran tenaga non PNS/PHL	Persentase layanan administrasi kepegawaian dan Pembayaran tenaga non PNS / PHL tepat waktu	Kab. Sleman, Semua Kecamatan, Semua Kelurahan	100%; 100 %	12 bulan 1 dokumen 12 bulan	100 %	82,566,674	PENDAPAT AN ASLI DAERAH (PAD)		Persentase pemenuhan kebutuhan administrasi perkantoran; Persentase pemenuhan layanan sarana dan prasarana kerja	100%; 100 %	95,000,000
3	27	01	2.05	11	Bimbingan Teknis Implementasi Peraturan Perundang-Undangan	Persentase pemenuhan kebutuhan administrasi perkantoran; Persentase pemenuhan layanan sarana dan prasarana kerja	Bimtek implementasi perundang-undangan	Persentase layanan administrasi kepegawaian dan Pembayaran tenaga non PNS / PHL tepat waktu	Kab. Sleman, Semua Kecamatan, Semua Kelurahan	100%; 100 %	1 angkatan	100 %	12,700,000	PENDAPAT AN ASLI DAERAH (PAD)		Persentase pemenuhan kebutuhan administrasi perkantoran; Persentase pemenuhan layanan sarana dan prasarana kerja	100%; 100 %	16,000,000
3	27	01	2.0	6	Administrasi Umum Perangkat Daerah								355,648,675					440,000,000
3	27	01	2.06	01	Penyediaan Komponen Instalasi Listrik/Penerangan Bangunan Kantor	Persentase pemenuhan kebutuhan administrasi perkantoran; Persentase pemenuhan layanan sarana dan prasarana kerja	Alat Listrik	Persentase pemenuhan layanan administrasi umum	Kab. Sleman, Semua Kecamatan, Semua Kelurahan	100%; 100 %	1 paket	100 %	49,725,000	PENDAPAT AN ASLI DAERAH (PAD)		Persentase pemenuhan kebutuhan administrasi perkantoran; Persentase pemenuhan layanan sarana dan prasarana kerja	100%; 100 %	55,000,000
3	27	01	2.06	02	Penyediaan Peralatan dan Perlengkapan Kantor	Persentase pemenuhan kebutuhan administrasi perkantoran; Persentase pemenuhan layanan sarana dan prasarana kerja	Perlengkapan dan Peralatan Kantor	Persentase pemenuhan layanan administrasi umum	Kab. Sleman, Semua Kecamatan, Semua Kelurahan	100%; 100 %	12 bulan	100 %	36,900,000	PENDAPAT AN ASLI DAERAH (PAD)		Persentase pemenuhan kebutuhan administrasi perkantoran; Persentase pemenuhan layanan sarana dan prasarana kerja	100%; 100 %	45,000,000
3	27	01	2.06	04	Penyediaan Bahan Logistik Kantor	Persentase pemenuhan kebutuhan administrasi perkantoran; Persentase pemenuhan layanan sarana dan prasarana kerja	Alat tulis kantor Layanan penyediaan makanan dan minuman rapat	Persentase pemenuhan layanan administrasi umum	Kab. Sleman, Semua Kecamatan, Semua Kelurahan	100%; 100 %	1 paket 12 bulan	100 %	140,000,000	PENDAPAT AN ASLI DAERAH (PAD)		Persentase pemenuhan kebutuhan administrasi perkantoran; Persentase pemenuhan layanan sarana dan prasarana kerja	100%; 100 %	160,000,000
3	27	01	2.06	05	Penyediaan Barang Cetak dan Penggandaan	Persentase pemenuhan kebutuhan administrasi perkantoran; Persentase pemenuhan layanan sarana dan prasarana kerja	Layanan cetak dan penggandaan dokumen	Persentase pemenuhan layanan administrasi umum	Kab. Sleman, Semua Kecamatan, Semua Kelurahan	100%; 100 %	12 bulan	100 %	34,592,000	PENDAPAT AN ASLI DAERAH (PAD)		Persentase pemenuhan kebutuhan administrasi perkantoran; Persentase pemenuhan layanan sarana dan prasarana kerja	100%; 100 %	40,000,000
3	27	01	2.06	08	Fasilitasi Kunjungan Tamu	Persentase pemenuhan kebutuhan administrasi perkantoran; Persentase pemenuhan layanan sarana dan prasarana kerja	Layanan penyediaan makanan dan minuman tamu	Persentase pemenuhan layanan administrasi umum	Kab. Sleman, Semua Kecamatan, Semua Kelurahan	100%; 100 %	12 bulan	100 %	14,325,000	PENDAPAT AN ASLI DAERAH (PAD)		Persentase pemenuhan kebutuhan administrasi perkantoran; Persentase pemenuhan layanan sarana dan prasarana kerja	100%; 100 %	20,000,000

**Program dan Kegiatan Perangkat Daerah
Kabupaten Sleman
Tahun 2022**

**Unit Organisasi : 3.27.2.09.3.25.01.0000 DINAS PERTANIAN, PANGAN, DAN PERIKANAN
Sub Unit Organisasi : 3.27.2.09.3.25.01.0000 DINAS PERTANIAN, PANGAN, DAN PERIKANAN**

Kode	Kode	Kode	Kode	Kode	Kode	Kode	Kode	Kode	Kode	Kode	Kode	Kode	Indikator Kinerja			Rencana Tahun 2022					Prakiraan Maju Rencana Tahun 2023					
													Urusan/ Bidang Urusan/ Program/ Kegiatan/ Sub Kegiatan	Capaian Program	Keluaran Sub Kegiatan	Hasil Kegiatan	Lokasi Output Kegiatan	Target Capaian Kinerja			Pagu Indikatif (Rp.)	Sumber Dana	Catatan Penting	Target Capaian Kinerja		Kebutuhan Dana/ Pagu Indikatif (Rp.)
																		Program	Keluaran Sub Kegiatan	Hasil Kegiatan				Tolok Ukur	Target	
3	27	01	2.06	09	Penyelenggaraan Rapat Koordinasi dan Konsultasi SKPD	Persentase pemenuhan kebutuhan administrasi perkantoran; Persentase pemenuhan layanan sarana dan prasarana kerja	Layanan perjalanan dinas luar daerah	Persentase pemenuhan layanan administrasi umum	Kab. Sleman, Semua Kecamatan, Semua Kelurahan	100%; 100 %	12 bulan	100 %	66,152,000	PENDAPAT AN ASLI DAERAH (PAD)		Persentase pemenuhan kebutuhan administrasi perkantoran; Persentase pemenuhan layanan sarana dan prasarana kerja	100%; 100 %	100,000,000								
3	27	01	2.06	10	Penatausahaan Arsip Dinamis pada SKPD	Persentase pemenuhan kebutuhan administrasi perkantoran; Persentase pemenuhan layanan sarana dan prasarana kerja	Jumlah surat/dokumen arsip yang dikelola Pengelolaan arsip dan perpustakaan	Persentase pemenuhan layanan administrasi umum	Kab. Sleman, Semua Kecamatan, Semua Kelurahan	100%; 100 %	12 bulan	12 bulan	5,070,000	PENDAPAT AN ASLI DAERAH (PAD)		Persentase pemenuhan kebutuhan administrasi perkantoran; Persentase pemenuhan layanan sarana dan prasarana kerja	100%; 100 %	8,000,000								
3	27	01	2.06	11	Dukungan Pelaksanaan Sistem Pemerintahan Berbasis Elektronik pada SKPD	Persentase pemenuhan kebutuhan administrasi perkantoran; Persentase pemenuhan layanan sarana dan prasarana kerja	Pengelolaan informasi dan dokumen PD Pengelolaan website PD	Persentase pemenuhan layanan administrasi umum	Kab. Sleman, Semua Kecamatan, Semua Kelurahan	100%; 100 %	12 bulan	12 bulan	8,884,675	PENDAPAT AN ASLI DAERAH (PAD)		Persentase pemenuhan kebutuhan administrasi perkantoran; Persentase pemenuhan layanan sarana dan prasarana kerja	100%; 100 %	12,000,000								
3	27	01	2.08		Penyediaan Jasa Penunjang Urusan Pemerintahan Daerah							1,903,100,000							2,082,000,000							
3	27	01	2.08	01	Penyediaan Jasa Surat Menyurat	Persentase pemenuhan kebutuhan administrasi perkantoran; Persentase pemenuhan layanan sarana dan prasarana kerja	Layanan surat menyurat	Persentase pemenuhan layanan administrasi umum	Kab. Sleman, Semua Kecamatan, Semua Kelurahan	100%; 100 %	12 bulan	100 %	19,100,000	PENDAPAT AN ASLI DAERAH (PAD)		Persentase pemenuhan kebutuhan administrasi perkantoran; Persentase pemenuhan layanan sarana dan prasarana kerja	100%; 100 %	22,000,000								
3	27	01	2.08	02	Penyediaan Jasa Komunikasi, Sumber Daya Air dan Listrik	Persentase pemenuhan kebutuhan administrasi perkantoran; Persentase pemenuhan layanan sarana dan prasarana kerja	Jumlah layanan langganan komunikasi, sumber daya air dan listrik	Persentase pemenuhan layanan administrasi umum	Kab. Sleman, Semua Kecamatan, Semua Kelurahan	100%; 100 %	12 bulan	100 %	234,000,000	PENDAPAT AN ASLI DAERAH (PAD)		Persentase pemenuhan kebutuhan administrasi perkantoran; Persentase pemenuhan layanan sarana dan prasarana kerja	100%; 100 %	260,000,000								
3	27	01	2.08	04	Penyediaan Jasa Pelayanan Umum Kantor	Persentase pemenuhan kebutuhan administrasi perkantoran; Persentase pemenuhan layanan sarana dan prasarana kerja	Pelayanan keamanan dan kebersihan kantor	Persentase pemenuhan layanan administrasi umum	Kab. Sleman, Semua Kecamatan, Semua Kelurahan	100%; 100 %	12 bulan	100 %	1,650,000,000	PENDAPAT AN ASLI DAERAH (PAD)		Persentase pemenuhan kebutuhan administrasi perkantoran; Persentase pemenuhan layanan sarana dan prasarana kerja	100%; 100 %	1,800,000,000								
3	27	01	2.09		Pemeliharaan Barang Milik Daerah Penunjang Urusan Pemerintahan Daerah							1,101,741,000							1,305,000,000							
3	27	01	2.09	02	Penyediaan Jasa Pemeliharaan, Biaya Pemeliharaan, Pajak, dan Perizinan Kendaraan Dinas Operasional atau Lapangan	Persentase pemenuhan kebutuhan administrasi perkantoran; Persentase pemenuhan layanan sarana dan prasarana kerja	Layanan pemeliharaan kendaraan dinas Layanan penyediaan BBM kendaraan	Persentase pemenuhan kebutuhan pemeliharaan BMD	Kab. Sleman, Semua Kecamatan, Semua Kelurahan	100%; 100 %	12 bulan	80 %	924,021,000	PENDAPAT AN ASLI DAERAH (PAD)		Persentase pemenuhan kebutuhan administrasi perkantoran; Persentase pemenuhan layanan sarana dan prasarana kerja	100%; 100 %	1,100,000,000								
3	27	01	2.09	06	Pemeliharaan Peralatan dan Mesin Lainnya	Persentase pemenuhan kebutuhan administrasi perkantoran; Persentase pemenuhan layanan sarana dan prasarana kerja	Pemeliharaan peralatan kerja kantor	Persentase pemenuhan kebutuhan pemeliharaan BMD	Kab. Sleman, Semua Kecamatan, Semua Kelurahan	100%; 100 %	12 bulan	80 %	49,720,000	PENDAPAT AN ASLI DAERAH (PAD)		Persentase pemenuhan kebutuhan administrasi perkantoran; Persentase pemenuhan layanan sarana dan prasarana kerja	100%; 100 %	55,000,000								
3	27	01	2.09	09	Pemeliharaan/Rehabilitasi Gedung Kantor dan Bangunan Lainnya	Persentase pemenuhan kebutuhan administrasi perkantoran; Persentase pemenuhan layanan sarana dan prasarana kerja	Pemeliharaan gedung kantor	Persentase pemenuhan kebutuhan pemeliharaan BMD	Kab. Sleman, Semua Kecamatan, Semua Kelurahan	100%; 100 %	12 bulan	80 %	128,000,000	PENDAPAT AN ASLI DAERAH (PAD)		Persentase pemenuhan kebutuhan administrasi perkantoran; Persentase pemenuhan layanan sarana dan prasarana kerja	100%; 100 %	150,000,000								
3	27	02			PROGRAM PENYEDIAAN DAN PENGEMBANGAN SARANA PERTANIAN							5,303,676,900							5,002,515,600							
3	27	02	2.01		Pengawasan Penggunaan Sarana Pertanian							3,550,176,900							4,782,515,600							
3	27	02	2.01	01	Pengawasan Penggunaan Sarana Pendukung Pertanian sesuai dengan Komoditas, Teknologi dan Spesifik Lokasi	Persentase peningkatan produksi tanaman pangan; Persentase peningkatan produksi tanaman hortikultura; Persentase peningkatan produksi tanaman perkebunan; Persentase Peningkatan	Bawang Merah (PUPM KT Sebayu, Triharjo, Sleman) Data statistik hortikultura dan perkebunan Pelatihan Budidaya Alpukat (Pokir Gapoktan Purwo Agro Mandiri, Purwobinangun Pakem)	Meningkatnya produksi, produktivitas dan mutu produk komoditas tanaman pangan, hortikultura dan perkebunan	Semua Kabupaten/Kota, Semua Kecamatan, Semua Kelurahan	0,30%; 0,5%; 0,30%; 0,28 %	1 Angkatan	0.5 %	2,445,671,900	PENDAPAT AN ASLI DAERAH (PAD)		Persentase peningkatan produksi tanaman pangan; Persentase peningkatan produksi tanaman hortikultura; Persentase peningkatan produksi tanaman perkebunan; Persentase Peningkatan	0,30%; 0,5%; 0,30%; 0,28 %	2,078,765,600								

Unit Organisasi : 3.27.2.09.3.25.01.0000 DINAS PERTANIAN, PANGAN, DAN PERIKANAN		Produk Komoditas Peternakan	Program dan Kegiatan Perangkat Daerah Kabupaten Sleman Tahun 2022	2 angkatan 5 angkatan 12 bulan 1 Paket 4 angkatan 1 Angkatan	Bencana Tahun 2022					Produk Komoditas Peternakan			
Kode	Urusan/ Bidang Urusan/ Program/ Kegiatan/ Sub Kegiatan	Capaian Program	Indikator Kinerja	Keluaran Sub Kegiatan	Hasil Kegiatan	Lokasi Output Kegiatan	Target Capaian Kinerja		Pagu Indikatif (Rp.)	Sumber Dana	Catatan Penting	Prakiraan Maju Rencana Tahun 2023	
							Program	Hasil Kegiatan				Target Capaian Kinerja	Target
				Pelatihan Budidaya Anggrek (PUPM Glagaharjo) Pelatihan Budidaya Anggur (Pokir Cebongan Lor, Tlogoadi, Mlati) Pelatihan Budidaya Anggur (Pokir Pundong II Tirtoadi Mlati) Pelatihan Budidaya Anggur (Pokir Tirtoadi, Mlati) Pelatihan budidaya kelengkeng (PUPM Sendangrejo, Minggir) Pelatihan Budidaya Pisang Raja (PUPM Prambanan) Pelatihan Pembibitan Bawang Merah TSS Pelatihan pembibitan Cabai (Pokir) Pengawasan peningkatan produksi cabai - bawang merah Pengembangan buah (nangka genjah, durian unggul, klengkeng itoh, sirsak madu) PUPM Kalasan Sekolah Lapang Budidaya Cabai (Pokir) Sekolah Lapang Budidaya Semangka (KT Sri Makmur Bejen, Caturharjo, Sleman) SL bawang merah (PUPM Condongcatur) SL bawang merah (PUPM Janti, Caturtunggal) SL bawang merah (PUPM Janti, Maguwoharjo), SL bawang merah (PUPM Kalasan) SL bawang merah (PUPM Sendangtirto) SL Budidaya Bawang Merah SL Budidaya Cabai SL Budidaya Cabai (Pokir Duwet Sendangadi, Mlati) SL Budidaya Cabai (Pokir Jaten Sendangadi, Mlati) SL Budidaya Cabai (Pokir Kelompok Holtikultura Nggayuh Rejeki, Sendangsari) SL Budidaya Cabai (PUPM Daratan III, Sendangarum) SL Budidaya Cabai (PUPM Jogotirto, Berbah) SL Budidaya Cabai (PUPM Kepuharjo) SL Budidaya Cabai (PUPM Lumbungrejo) SL Budidaya Cabai (PUPM Margomulyo, Seyegan) SL Budidaya Cabai (PUPM Sendangmulyo, Minggir) SL Budidaya Cabai (PUPM Sendangsari, Minggir) SL Budidaya Cabai (PUPM Sendangtirto) SL Budidaya Cabai (PUPM Sidorejo, Godean) SL Budidaya Cabai (PUPM	1 Angkatan								

Program dan Kegiatan Perangkat Daerah Kabupaten Sleman Tahun 2022														
Unit Organisasi : 3.27.2.09.3.25.01.0000 DINAS PERTANIAN, PANGAN, DAN PERIKANAN														
Sub Unit Organisasi : 3.27.2.09.3.25.01.0000 DINAS PERTANIAN, PANGAN, DAN PERIKANAN														
Kode	Urusan/ Bidang Urusan/ Program/ Kegiatan/ Sub Kegiatan	Indikator Kinerja		Hasil Kegiatan	Lokasi Output Kegiatan	Rencana Tahun 2022			Pagu Indikatif (Rp.)	Sumber Dana	Catatan Penting	Prakiraan Maju Rencana Tahun 2023		
		Capaian Program	Keluaran Sub Kegiatan			Target Capaian Kinerja		Target Capaian Kinerja				Kebutuhan Dana/ Pagu Indikatif (Rp.)		
						Program	Keluaran Sub Kegiatan	Hasil Kegiatan					Tolok Ukur	Target
			Sukoharjo) SL Budidaya Cabai (PUPM Sumbersari) SL Budidaya Cabai (PUPM Tegaltirto) SL Budidaya Cabai (PUPM Tridadi)											

**Program dan Kegiatan Perangkat Daerah
Kabupaten Sleman
Tahun 2022**

Unit Organisasi : 3.27.2.09.3.25.01.0000 DINAS PERTANIAN, PANGAN, DAN PERIKANAN
Sub Unit Organisasi : 3.27.2.09.3.25.01.0000 DINAS PERTANIAN, PANGAN, DAN PERIKANAN

Kode	Urusan/ Bidang Urusan/ Program/ Kegiatan/ Sub Kegiatan	Indikator Kinerja			Rencana Tahun 2022					Catatan Penting	Prakiraan Maju Rencana Tahun 2023			
		Capaian Program	Keluaran Sub Kegiatan	Hasil Kegiatan	Lokasi Output Kegiatan	Target Capaian Kinerja			Pagu Indikatif (Rp.)		Sumber Dana	Target Capaian Kinerja		Kebutuhan Dana/ Pagu Indikatif (Rp.)
						Program	Keluaran Sub Kegiatan	Hasil Kegiatan				Tolok Ukur	Target	
3	27 02 2.01 02	Pendampingan Penggunaan Sarana Pendukung Pertanian	Benih Padi Inbrida Pelatihan Pertanian Organik (POKIR Kalitirto) Pelatihan Pertanian Organik (POKIR Minomartani, Ngaglik) Pelatihan Pertanian Organik (POKIR Turi) Pelatihan Pertanian Organik (PUPM Harjobinangun, Pakem) Pelatihan Pertanian Organik (PUPM KT. Sambirejo) Pelatihan Pertanian Organik (PUPM Ploso Kuning II, Minomartani, Ngaglik) Pelatihan pertanian Organik (PUPM Tirtoadi) Pemantauan, Pengawasan, Peredaran, Penggunaan Pupuk dan Pestisida) Pengawasan Produksi Dalam Rangka Mendukung Swasembada Pangan Berkelanjutan Pengembangan Padi Sembada Merah dan Sembada Hitam Sekolah Lapang Budidaya Padi (PUPM KT. Murtamasari, KT. Mulus, KT Guyub Makmur Minggir) SL Budidaya Tanaman Garut (PUPM Maguwoharjo) SL Budidaya Tanaman Padi SL Budidaya Tanaman Pangan Jagung (PUPM Tambakrejo, Tempel) SL Budidaya Tanaman Pangan Padi (PUPM Maguwoharjo) SL Budidaya Tanaman Pangan Padi (PUPM Sendangmulyo, Minggir) SL Budidaya Tanaman Pangan Padi (PUPM Sendangtirto) SL Budidaya Tanaman Pangan Padi (PUPM Wedomartani) SL Budidaya Tanaman Pangan (POKIR Condongcatur) SL Budidaya Tanaman Pangan (PUPM Caturharjo) SL Budidaya Tanaman Pangan Ubi Jalar (PUPM Margomulyo, Seyegan) SL Padi Organik SL Pengendalian Hama Terpadu (SL PHT) Padi SL PHT Tanaman Pangan (PUPM Nambongan, Tirtoadi, MLati) SL PHT Tanaman Pangan (PUPM Sidorejo, Godean)	Meningkatnya produksi, produktivitas dan mutu produk komoditas tanaman pangan, hortikultura dan perkebunan	Semua Kabupaten/K ota, Semua Kecamatan, Semua Kelurahan	0,30%; 0,5%; 0,30%; 0,28 %	0 Ha 1 Angkatan 2 Angkatan 1 Angkatan 1 Angkatan 1 Angkatan 1 Angkatan 1 Angkatan 1 Paket 18137 Ha 0 Ha 1 Angkatan 1 Angkatan 1 Angkatan 1 Angkatan 1 Angkatan 1 Angkatan 1 Angkatan 1 Angkatan 1 Angkatan 1 Angkatan 1 Angkatan 1 Angkatan 1 Angkatan 2 Angkatan 1 Angkatan 1 Angkatan	0,5 %	1,104,505,000	PENDAPAT AN ASLI DAERAH (PAD)	Persentase peningkatan produksi tanaman pangan; Persentase peningkatan produksi tanaman hortikultura; Persentase peningkatan produksi tanaman perkebunan; Persentase Peningkatan Produk Komoditas Peternakan	Persentase peningkatan produksi tanaman pangan; Persentase peningkatan produksi tanaman hortikultura; Persentase peningkatan produksi tanaman perkebunan; Persentase Peningkatan Produk Komoditas Peternakan	0,30%; 0,5%; 0,30%; 0,28 %	2,703,750,000

**Program dan Kegiatan Perangkat Daerah
Kabupaten Sleman
Tahun 2022**

Unit Organisasi : 3.27.2.09.3.25.01.0000 DINAS PERTANIAN, PANGAN, DAN PERIKANAN
Sub Unit Organisasi : 3.27.2.09.3.25.01.0000 DINAS PERTANIAN, PANGAN, DAN PERIKANAN

Kode	Urusan/ Bidang Urusan/ Program/ Kegiatan/ Sub Kegiatan	Indikator Kinerja			Rencana Tahun 2022					Catatan Penting	Prakiraan Maju Rencana Tahun 2023							
		Capaian Program	Keluaran Sub Kegiatan	Hasil Kegiatan	Lokasi Output Kegiatan	Target Capaian Kinerja			Pagu Indikatif (Rp.)		Sumber Dana	Target Capaian Kinerja		Kebutuhan Dana/ Pagu Indikatif (Rp.)				
						Program	Keluaran Sub Kegiatan	Hasil Kegiatan				Tolok Ukur	Target					
3	27	02	2.0 3	Peningkatan Mutu dan Peredaran Benih/Bibit Ternak dan Tanaman Pakan Ternak serta Pakan dalam Daerah Kabupaten/Kota					1,753,500,000				220,000,000					
3	27	02	2.03	01	Pengawasan Mutu Benih/Bibit Ternak, Bahan Pakan/Pakan/Tanaman Skala Kecil	Persentase peningkatan produksi tanaman pangan; Persentase peningkatan produksi tanaman hortikultura; Persentase peningkatan produksi tanaman perkebunan; Persentase Peningkatan Produk Komoditas Peternakan	Data Statistik Peternakan dan Kesehatan Hewan Pelatihan Budidaya Ternak Ayam (POKIR Kalurahan Tegaltirto Berbah) Pelatihan Budidaya Ternak Bebek (POKIR Pondokrejo Tempel, Lumbungrejo Tempel, Wonokerto Turi, Girikerto Turi, Sendangadi Mlati)) Pelatihan Budidaya Ternak Sapi (PUPM Kalurahan Wukirharjo, POKIR Kalurahan Kalitirto 2 lokasi, POKIR Kalurahan Tlogoadi Mlati, POKIR Kowang Kalasan) Pelatihan Pembuatan Pakan Ternak (PUPM Kapanewon Seyegan, PUPM Kapanewon Kalasan, PUPM Kalurahan Margorejo Tempel, PUPM Kalurahan Maguwoharjo, PUPM Kalurahan Sariharjo Ngaglik, PUPM Kalurahan Sambirejo Prambanan, POKIR Dewan Kalurahan Kalitirto Berbah) Pembangunan Budidaya Ternak Domba (POKIR Kalurahan Sendangarum) Penguatan Sapi Betina Bunting pH meter Pompa Air Profil Bidang Peternakan dan Kesehatan Hewan Sekolah Lapang Ayam Jawa Super (POKIR Karang Taruna Kalurahan Maguwoharjo, POKIR Pundong 1 Tirtoadi Mlati, POKIR Keboan Sumberadi Mlati, POKIR Sindumartani 2 lokasi, POKIR Kalurahan Sendangadi 2 lokasi, POKIR Paten Tridadi Sleman, POKIR Kalurahan Sinduadi 2 lokasi, POKIR Sendangarum 3 lokasi) Sekolah Lapang Budidaya Ayam (PUPM Kapanewon Ngaglik, PUPM Kalurahan Argomulyo, PUPM Kalurahan Pondokrejo Tempel)	Meningkatnya produksi ternak	Semua Kabupaten/Kota, Semua Kecamatan, Semua Kelurahan	0,30%; 0,5%; 0,30%; 0,28 %	12 bulan 1 angkatan 5 angkatan 5 angkatan 7 angkatan 1 Unit 150 ekor 2 Unit 1 Unit 1 dokumen 13 angkatan 3 angkatan	2 %	1,753,500,000	PENDAPATAN ASLI DAERAH (PAD)		Persentase peningkatan produksi tanaman pangan; Persentase peningkatan produksi tanaman hortikultura; Persentase peningkatan produksi tanaman perkebunan; Persentase Peningkatan Produk Komoditas Peternakan	0,30%; 0,5%; 0,30%; 0,28 %	220,000,000
3	27	03			PROGRAM PENYEDIAAN DAN PENGEMBANGAN PRASARANA PERTANIAN										3,466,913,600			
3	27	03	2.01		Pengembangan Prasarana Pertanian										300,000,000			
3	27	03	2.01	03	Koordinasi dan Sinkronisasi Prasarana Pendukung Pertanian lainnya	Peningkatan jumlah kelompok tani hortikultura dan perkebunan yang menerima bantuan alat ; Peningkatan jumlah kelompok tani tanaman pangan yang menerima bantuan alat ; Balai Penyuluhan Pertanian, Pangan dan Perikanan	Bimbingan Pengemasan Produk Olahan Buku Profil Bidang Tanaman Pangan Pelatihan Olahan Hasil Komoditas TP (POKIR Cageran, Tamanmartani, Kalasan) Pelatihan Olahan Hasil Komoditas TP (POKIR	Meningkatnya pengetahuan, keterampilan, kreativitas, dan kelancaran petani dalam pengelolaan alsintan dan penanganan hasil tanaman pangan	Semua Kabupaten/Kota, Semua Kecamatan, Semua Kelurahan	15Kelompok; 5Kelompok; 2 Balai	1 angkatan 13 buku 1 angkatan 1 angkatan 1 angkatan 1 angkatan 1 angkatan 1 angkatan	5 %	1,086,597,225	PENDAPATAN ASLI DAERAH (PAD)		Peningkatan jumlah kelompok tani hortikultura dan perkebunan yang menerima bantuan alat ; Peningkatan jumlah kelompok tani tanaman pangan yang menerima bantuan alat ; Balai Penyuluhan Pertanian, Pangan dan Perikanan	15Kelompok; 5Kelompok; 2 Balai	300,000,000

Unit Organisasi	Sub Unit Organisasi	Kode	Urusan/ Bidang Urusan/ Program/ Kegiatan/ Sub Kegiatan	Capaian Program	Keluaran Sub Kegiatan	Hasil Kegiatan	Lokasi Output Kegiatan	Program dan Kegiatan Perangkat Daerah Kabupaten Sleman Tahun 2022		Pagu Indikatif (Rp.)	Sumber Dana	Catatan Penting	(BP4) dengan klasifikasi kelas madya		Kebutuhan Dana/ Pagu Indikatif (Rp.)	
								Indikator Kinerja	Target Capaian Kinerja				Prakiraan Maju Rencana Tahun 2023			
													Target Capaian Kinerja	Target		
								Program	Hasil Kegiatan			Tolok Ukur	Target			
					Gamol, Balecatur, Gamping) Pelatihan Olahan Hasil Komoditas TP (POKIR Gondang 3, Wukirsari, Cangkringan) Pelatihan Olahan Hasil Komoditas TP (POKIR Gondanglegi, Candibinangun, Pakem) Pelatihan Olahan Hasil Komoditas TP (POKIR Jitar, Sumberarum, Moyudan) Pelatihan Olahan Hasil Komoditas TP (POKIR Jogotirto, Berbah) Pelatihan Olahan Hasil Komoditas TP (POKIR Kalitirto, Berbah) Pelatihan Olahan Hasil Komoditas TP (POKIR Pangukrejo, Umbulharjo, Cangkringan) Pelatihan Olahan Hasil Komoditas TP (POKIR Sambilegi dan Ringinsari, Maguwoharjo, Depok) Pelatihan Olahan Hasil Komoditas TP (POKIR Sardonoarjo, Ngaglik) Pelatihan Olahan Hasil Komoditas TP (POKIR Sendangtirto, Berbah) Pelatihan Olahan Hasil Komoditas TP (POKIR Sidorejo, Umbulharjo, Cangkringan) Pelatihan Olahan Hasil Komoditas TP (POKIR Sumberharjo, Prambanan) Pelatihan Olahan Hasil Komoditas TP (POKIR Tegalmbarep, Wukirsari, Cangkringan) Pelatihan Olahan Hasil Komoditas TP (POKIR Tegaltirto, Berbah) Pelatihan Olahan Hasil Komoditas TP (PUPM Kalurahan Wonokerto, Turi) Pelatihan Olahan Hasil Komoditas TP (PUPM KWT KWT Klegen, Trimulyo, Sleman) Pelatihan Olahan Hasil Komoditas TP (PUPM KWT Tunas Mekar, Karangwuni, Caturtunggal) Pelatihan olahan hasil tanaman pangan (PUPM kapanewon Minggir) Pelatihan olahan hasil tanaman pangan (PUPM KWT Makmur Sejahtera, Ambarketawang, Gamping) Pelatihan Pemasaran Hasil Pertanian (POKIR Kapanewon Turi) Pelatihan Pemasaran Hasil Pertanian (POKIR Merdikorejo, Tempel)											

Unit Organisasi : 3.27.2.09.3.25.01.0000 DINAS PERTANIAN, PANGAN, DAN PERIKANAN				Program dan Kegiatan Perangkat Daerah Kabupaten Sleman Tahun 2022										Prakiraan Maju Rencana Tahun 2023			
Sub Unit Organisasi : 3.27.2.09.3.25.01.0000 DINAS PERTANIAN, PANGAN, DAN PERIKANAN				Rencana Tahun 2022										Rencana Tahun 2023			
Kode	Urusan/ Bidang Urusan/ Program/ Kegiatan/ Sub Kegiatan	Capaian Program	Indikator Kinerja	Keluaran Sub Kegiatan	Hasil Kegiatan	Lokasi Output Kegiatan	Target Capaian Kinerja			Pagu Indikatif (Rp.)	Sumber Dana	Catatan Penting	Target Capaian Kinerja		Kebutuhan Dana/ Pagu Indikatif (Rp.)		
							Program	Keluaran Sub Kegiatan	Hasil Kegiatan				Tolok Ukur	Target			
				Pelatihan Pengemasan Olahan Hasil Pertanian (PUPM Kader PKK Kalurahan Margorejo, Tempel) Pelatihan Pengemasan Olahan Hasil Pertanian (PUPM Kalurahan Bokoharjo, Prambanan) Pelatihan Pengemasan Olahan Hasil Pertanian (PUPM Kalurahan Jogotirto, Berbah) Pelatihan Pengemasan Olahan Hasil Pertanian (PUPM Kalurahan Lumbungrejo, Tempel) Pelatihan Pengemasan Olahan Hasil Pertanian (PUPM Kalurahan Sendangadi, Mlati) Pelatihan Pengemasan Olahan Hasil Pertanian (PUPM Kalurahan Widodomartani, Ngemplak) Pelatihan Pengemasan Olahan Hasil Pertanian (PUPM Kalurahan Wonokerto, Turi) Pelatihan UPJA (PUPM Kapanewon Mlati) Pelatihan UPJA (Usaha Pelayanan Jasa Alsintan) Penyaluran Dana Penguatan Modal													
3	27	03	2.02	Pembangunan Prasarana Pertanian							3,077,578,750					3,166,913,600	
3	27	03	2.02	01	Pembangunan, Rehabilitasi dan Pemeliharaan Jaringan Irigasi Usaha Tani	Peningkatan jumlah kelompok tani hortikultura dan perkebunan yang menerima bantuan alat ; Peningkatan jumlah kelompok tani tanaman pangan yang menerima bantuan alat ; Balai Penyuluhan Pertanian, Pangan dan Perikanan (BP4) dengan klasifikasi kelas madya	Bak Penampung Air (Upah Tenaga Kerja) Fasilitasi Prasarana dan Sarana Pertanian Irigasi Air Tanah Dangkal Koordinasi Keberlanjutan Lahan Pertanian Pangan Berkelanjutan Koordinasi Rancangan Peraturan Bupati Terkait Insentif LP2B Pengadaan Pompa Air Revitalisasi P3A Validasi Peta Detail LP2B	Meningkatnya keterpenuhan prasarana dan sarana pertanian/ perkebunan	Kab. Sleman, Semua Kecamatan, Semua Kelurahan	15Kelompok; 5Kelompok; 2 Balai	3 Unit 6 Pertemuan 2 Unit 10 Pertemuan 3 Pertemuan 5 Unit 2 P3A 1 Dokumen	3.5 %	862,900,000	PENDAPATAN ASLI DAERAH (PAD) Dana Transfer Khusus - Dana Alokasi Khusus Fisik	Peningkatan jumlah kelompok tani hortikultura dan perkebunan yang menerima bantuan alat ; Peningkatan jumlah kelompok tani tanaman pangan yang menerima bantuan alat ; Balai Penyuluhan Pertanian, Pangan dan Perikanan (BP4) dengan klasifikasi kelas madya	15Kelompok; 5Kelompok; 2 Balai	800,000,000
3	27	03	2.02	08	Pembangunan, Rehabilitasi dan Pemeliharaan Balai Penyuluh di Kecamatan serta sarana pendukungnya	Peningkatan jumlah kelompok tani hortikultura dan perkebunan yang menerima bantuan alat ; Peningkatan jumlah kelompok tani tanaman pangan yang menerima bantuan alat ; Balai Penyuluhan Pertanian, Pangan dan Perikanan (BP4) dengan klasifikasi kelas madya	Pekarangan Pangan Lestari Pembangunan / perbaikan kantor BPP Pendataan pertanian	Meningkatnya keterpenuhan prasarana dan sarana pertanian/ perkebunan	Kab. Sleman, Semua Kecamatan, Semua Kelurahan	15Kelompok; 5Kelompok; 2 Balai	2 kelompok 3 unit 8 BP4	3.5 %	1,515,379,000	PENDAPATAN ASLI DAERAH (PAD) Dana Transfer Khusus - Dana Alokasi Khusus Fisik Dana Transfer Khusus - Dana Alokasi Khusus Non Fisik	Peningkatan jumlah kelompok tani hortikultura dan perkebunan yang menerima bantuan alat ; Peningkatan jumlah kelompok tani tanaman pangan yang menerima bantuan alat ; Balai Penyuluhan Pertanian, Pangan dan Perikanan (BP4) dengan klasifikasi kelas madya	15Kelompok; 5Kelompok; 2 Balai	1,666,913,600

**Program dan Kegiatan Perangkat Daerah
Kabupaten Sleman
Tahun 2022**

Unit Organisasi : 3.27.2.09.3.25.01.0000 DINAS PERTANIAN, PANGAN, DAN PERIKANAN
Sub Unit Organisasi : 3.27.2.09.3.25.01.0000 DINAS PERTANIAN, PANGAN, DAN PERIKANAN

Kode	Urusan/ Bidang Urusan/ Program/ Kegiatan/ Sub Kegiatan	Indikator Kinerja			Rencana Tahun 2022					Catatan Penting	Prakiraan Maju Rencana Tahun 2023							
		Capaian Program	Keluaran Sub Kegiatan	Hasil Kegiatan	Lokasi Output Kegiatan	Target Capaian Kinerja			Pagu Indikatif (Rp.)		Sumber Dana	Target Capaian Kinerja		Kebutuhan Dana/ Pagu Indikatif (Rp.)				
						Program	Keluaran Sub Kegiatan	Hasil Kegiatan				Tolok Ukur	Target					
3	27	03	2.02	09	Pembangunan, Rehabilitasi dan Pemeliharaan Prasarana Pertanian Lainnya	Peningkatan jumlah kelompok tani hortikultura dan perkebunan yang menerima bantuan alat ; Peningkatan jumlah kelompok tani tanaman pangan yang menerima bantuan alat ; Balai Penyuluhan Pertanian, Pangan dan Perikanan (BP4) dengan klasifikasi kelas madya	Chopper Cultivator (pokir Wil. Mlati) Hand Sprayer Kendaraan roda tiga (cukai) Pelatihan alat dan mesin Pelontar/RTH Pemotong rumput (pokir) Pompa air (pokir Wil. Donokerto) Traktor Dangir/Cultivator Traktor Dangir/Cultivator (pokir H. Wawan Prasetya)	Meningkatnya keterpenuhan prasarana dan sarana pertanian/ perkebunan	Semua Kabupaten/Kota, Semua Kecamatan, Semua Kelurahan	15Kelompok; 5Kelompok; 2 Balai	2 unit 1 unit 10 unit 2 unit 4 angkatan 2 unit 24 unit 2 unit 5 unit 14 unit	3.5 %	699,299,750	PENDAPAT AN ASLI DAERAH (PAD)		Peningkatan jumlah kelompok tani hortikultura dan perkebunan yang menerima bantuan alat ; Peningkatan jumlah kelompok tani tanaman pangan yang menerima bantuan alat ; Balai Penyuluhan Pertanian, Pangan dan Perikanan (BP4) dengan klasifikasi kelas madya	15Kelompok; 5Kelompok; 2 Balai	700,000,000
3	27	04			PROGRAM PENGENDALIAN KESEHATAN HEWAN DAN KESEHATAN MASYARAKAT VETERINER					1,316,000,000			600,000,000					
3	27	04	2.01		Penjaminan Kesehatan Hewan, Penutupan dan Pembukaan Daerah Wabah Penyakit Hewan Menular Dalam Daerah Kabupaten/Kota					225,000,000			300,000,000					
3	27	04	2.01	01	Pengendalian dan Penanggulangan Penyakit Hewan dan Zoonosis	Persentase penanganan pelayanan kesehatan ternak	Pemantauan Pasar Hewan Kurban Pembelian Bahan/Vaksin/Obat: Antigen RBT Pembelian Bahan/Vaksin/Obat: Vaksin AI Pembelian Bahan/Vaksin/Obat: Vaksin ND Pembuatan Peta Penyakit Hewan Pemeriksaan Hewan Kurban Pemeriksaan Sampel Laboratorium Rujukan Diagnostik Pemrosesan Rekomendasi Perijinan Pelayanan Jasa Medik Veteriner Pengendalian Penyakit Zoonosa	Meningkatnya kesehatan hewan	Kab. Sleman, Semua Kecamatan, Semua Kelurahan	100 %	1 dokumen 10 vial 100 vial 100 vial 8 buku 17 kecamatan 13 kali 10 ijin 1 dokumen	5 %	225,000,000	PENDAPAT AN ASLI DAERAH (PAD)		Persentase penanganan pelayanan kesehatan ternak	100 %	300,000,000
3	27	04	2.04		Penerapan dan Pengawasan Persyaratan Teknis Kesehatan Masyarakat Veteriner					1,091,000,000			300,000,000					
3	27	04	2.04	01	Pendampingan Unit Usaha Hewan dan Produk Hewan	Persentase penanganan pelayanan kesehatan ternak	- Alat Pencacah Pupuk Organik Selomartani, Tamanmartani, Purwomartani (Dana PUPM) - Kampanye minum susu kambing - Kampanye minum susu sapi - Pelatihan Pembuatan Pupuk organik Cair Sruni, Wukirsari; Tambakan, Sindumartani, Gondang 2, Wukirsari; Balong, Umbulharjo; Sidorejo, Umbulharjo; Kalitengahlor, Glagaharjo; Bawuk, Minomartani, Karyamanunggal, Jambon, Trihanggo; Kalongan, Maguwoharjo; Ngaglik, Sumbersari (Dana Pokir) - Pelatihan Pembuatan Pupuk Organik Padat Mesan, Sinduadi; Cilikan, Umbulmartani; Jangkang, Wedomartani; Gantalan Minomartani; Surirejo, Sukoharjo; TegalMakmur, Ngawen, Trihanggo; Kaliwanglu,	meningkatnya mutu produk peternakan	Semua Kabupaten/Kota, Semua Kecamatan, Semua Kelurahan	100 %	3 unit 1 paket 1 paket 10 angkatan 12 angkatan 17 angkatan 3 angkatan 4 angkatan 17 kel 30 kel 1 kali 24 sampel	2 %	1,056,000,000	PENDAPAT AN ASLI DAERAH (PAD)		Persentase penanganan pelayanan kesehatan ternak	100 %	250,000,000

Program dan Kegiatan Perangkat Daerah Kabupaten Sleman Tahun 2022																	
Unit Organisasi : 3.27.2.09.3.25.01.0000 DINAS PERTANIAN, PANGAN, DAN PERIKANAN Sub Unit Organisasi : 3.27.2.09.3.25.01.0000 DINAS PERTANIAN, PANGAN, DAN PERIKANAN																	
Kode	Urusan/ Bidang Urusan/ Program/ Kegiatan/ Sub Kegiatan	Capaian Program	Indikator Kinerja	Keluaran Sub Kegiatan	Hasil Kegiatan	Lokasi Output Kegiatan	Rencana Tahun 2022			Pagu Indikatif (Rp.)	Sumber Dana	Catatan Penting	Prakiraan Maju Rencana Tahun 2023				
							Target Capaian Kinerja						Target Capaian Kinerja		Kebutuhan Dana/ Pagu Indikatif (Rp.)		
							Program	Keluaran Sub Kegiatan	Hasil Kegiatan				Tolok Ukur	Target			
				Harjobinangun; Wadas, Tridadi; Kemusuh, banyurejo; Karangbajang, Tlogoadi; Pondokrejo; Ngemplaksari, Margomulyo (Dana Pokir) - Pelatihan pembuatan pupuk organik Padat Purwomartani; Tamanmartani; Selomartani; Kel. Setia maju, Trimulyo; Kel. KUBE Widodomartani; Sumberharjo; Guyub Rukun, Tegalyoso, Banyuraden; Tirtoadi; Dondongan, Sengangmulyo; KUBE Bimomartani; Lestari Maju, Krasan, Jogotirto; Sumberlor, Demangan, Teguhan, Krasan Jogotitiro; Tegaltirto; Rejosari, Kledokan, Caturtunggal; Amanah, Singosutan Sambego, Maguwoharjo; Sentulgeneng Sidoagung; Pondokrejo (Dana PUPM) - Pelatihan Pengolahan Daging Gambah V, Gambah VI, Sumberadi; Bangsa, Sindumartani; Tlogoadi (Dana Pokir) - Pelatihan Pengolahan Daging Kapanewon Minggir; Sumberagung; KWT. Tresno Nur Ati, Sambego, Maguwoharjo; Wukirsari (Dana PUPM) - Pembinaan dan monitoring kelompok ternak - Penyaluran dana penguatan modal - Temu usaha peternakan - Uji laboratorium pupuk organik													
3	27	04	2.04	02	Pengawasan Peredaran Hewan dan Produk Hewan	Persentase penanganan pelayanan kesehatan ternak	Pemeriksaan Bakso Pemeriksaan Daging Pemeriksaan Susu Pemeriksaan Telur Pengawasann Peredaran Daging Pengawasan Obat Hewan Pengujian Laboratorik Rujukan	meningkatnya mutu produk peternakan	Kab. Sleman, Semua Kecamatan, Semua Kelurahan	100 %	50 sampel 125 sampel 125 sampel 1 dokumen 1 dokumen 10 kali	2 %	35,000,000	PENDAPAT AN ASLI DAERAH (PAD)	Persentase penanganan pelayanan kesehatan ternak	100 %	50,000,000
3	27	05			PROGRAM PENGENDALIAN DAN PENANGGULANGAN BENCANA PERTANIAN							714,116,045			420,000,000		
3	27	05	2.01		Pengendalian dan Penanggulangan Bencana Pertanian Kabupaten/Kota							714,116,045			420,000,000		

**Program dan Kegiatan Perangkat Daerah
Kabupaten Sleman
Tahun 2022**

Unit Organisasi : 3.27.2.09.3.25.01.0000 DINAS PERTANIAN, PANGAN, DAN PERIKANAN
Sub Unit Organisasi : 3.27.2.09.3.25.01.0000 DINAS PERTANIAN, PANGAN, DAN PERIKANAN

Kode	Urusan/ Bidang Urusan/ Program/ Kegiatan/ Sub Kegiatan	Indikator Kinerja			Rencana Tahun 2022					Catatan Penting	Prakiraan Maju Rencana Tahun 2023						
		Capaian Program	Keluaran Sub Kegiatan	Hasil Kegiatan	Lokasi Output Kegiatan	Target Capaian Kinerja			Pagu Indikatif (Rp.)		Sumber Dana	Target Capaian Kinerja		Kebutuhan Dana/ Pagu Indikatif (Rp.)			
						Program	Keluaran Sub Kegiatan	Hasil Kegiatan				Tolok Ukur	Target				
3	27	05	2.01	01	Pengendalian Organisme Pengganggu Tumbuhan (OPT) Tanaman Pangan, Hortikultura, dan Perkebunan	Persentase luas serangan hama dan penyakit tanaman pangan yang tertangani; Persentase luas serangan hama dan penyakit hortikultura dan perkebunan yang tertangani	Gerakan Pengendalian OPT Gerakan Pengendalian OPT (POKIR Kalitirto, Berbah) Kompensasi Penangkapan Ekor Tikus Pelatihan Pembuatan Agensia Hayati (PUPM KT. Watu Gajah, Sendangagung, Minggir) Pembuatan Rubuha Pembuatan Trap Barrier System (TBS) Tikus SL Pengendalian Hama Terpadu Tanaman Pangan (PUPM Sidorejo, Godean)	Cakupan Pengendalian serangan Organisme Pengganggu Tanaman Pangan, Hortikultura dan Perkebunan	Semua Kabupaten/Kota, Semua Kecamatan, Semua Kelurahan	90 %; 90 %	50 Kali 15 Kali 24150 ekor 1 Angkatan 0 Unit 0 Unit 0 angkatan	80 %	234,116,045	PENDAPATAN ASLI DAERAH (PAD)	Persentase luas serangan hama dan penyakit tanaman pangan yang tertangani; Persentase luas serangan hama dan penyakit hortikultura dan perkebunan yang tertangani	90 %; 90 %	300,000,000
3	27	05	2.01	02	Penanganan Dampak Perubahan Iklim (DPI) Tanaman Pangan, Hortikultura, dan Perkebunan	Persentase luas serangan hama dan penyakit tanaman pangan yang tertangani; Persentase luas serangan hama dan penyakit hortikultura dan perkebunan yang tertangani	Gerakan Gerakan Pengendalian OPT Cabai (Pokir Pendowoharjo, Sleman) Gerakan pengadaan dan pemasangan Solar Insect light trap Gerakan pengendalian OPT Pembelian bahan obat-obatan Pengamatan OPT tanaman hortikultura dan perkebunan SL PHT Cabai (PUPM Kalipentung, Kalitirto, Berbah) SL PHT Cabai (PUPM Trimulyo, Sleman) SL PHT Pepaya (PUPM Purwobinangun, Pakem) SL PHT Salak (PUPM Merdikorejo, Tempel) SL PHT Semangka (PUPM Trimulyo, Sleman)	Cakupan Pengendalian serangan Organisme Pengganggu Tanaman Pangan, Hortikultura dan Perkebunan	Semua Kabupaten/Kota, Semua Kecamatan, Semua Kelurahan	90 %; 90 %	10 kali 10 paket 7 kali 1 paket 3 bulan 1 Angkatan 1 Angkatan 1 Angkatan 1 Angkatan	80 %	480,000,000	PENDAPATAN ASLI DAERAH (PAD)	Persentase luas serangan hama dan penyakit tanaman pangan yang tertangani; Persentase luas serangan hama dan penyakit hortikultura dan perkebunan yang tertangani	90 %; 90 %	120,000,000
3	27	07			PROGRAM PENYULUHAN PERTANIAN												980,423,250
3	27	07	2.01		Pelaksanaan Penyuluhan Pertanian												980,423,250
3	27	07	2.01	01	Peningkatan Kapasitas Kelembagaan Penyuluhan Pertanian di Kecamatan dan Desa	Peningkatan kinerja penyuluh pertanian sesuai tugas dan fungsinya; Persentase peningkatan kelompok yang menerapkan SOP cara-cara penanganan/pengolahan hasil hortikultura dan perkebunan; Kelembagaan petani dengan klasifikasi kelas lanjut; Jumlah wirausaha muda pertanian	Diseminasi Teknologi Pertanian Evaluasi BP4, PP PNS, PP P3K, dan Penyuluh Swadaya teladan/berprestasi Media Penyuluhan Audio Visual Pelatihan peningkatan kapasitas Kelompok Penyuluh Pertanian (P3K / PNS) Pelatihan peningkatan kapasitas Kelompok Penyuluh Swadaya Pembuatan Folder/Leaflet Penyediaan Sarana/Media Penyuluhan Bagi Penyuluh (PPA, PPL, P3K, Penyuluh swadaya) Profil Programa Penyuluhan Tingkat Kabupaten RDKK tk Kabupaten Supervisi Penyuluh	Meningkatnya kapasitas SDM Petugas, Petani dan informasi penyuluhan	Kab. Sleman, Semua Kecamatan, Semua Kelurahan	2%; 5%; 16Kelompok; 200 Orang	1 kali 8 UPTD 1 judul 2 angkatan 2 angkatan 500 lembar 28 paket 1 dokumen 1 dokumen 1 dokumen 8 UPTD	2 %	275,000,000	PENDAPATAN ASLI DAERAH (PAD)	Peningkatan kinerja penyuluh pertanian sesuai tugas dan fungsinya; Persentase peningkatan kelompok yang menerapkan SOP cara-cara penanganan/pengolahan hasil hortikultura dan perkebunan; Kelembagaan petani dengan klasifikasi kelas lanjut; Jumlah wirausaha muda pertanian	2%; 5%; 16Kelompok; 200 Orang	668,785,700

**Program dan Kegiatan Perangkat Daerah
Kabupaten Sleman
Tahun 2022**

Unit Organisasi : 3.27.2.09.3.25.01.0000 DINAS PERTANIAN, PANGAN, DAN PERIKANAN
Sub Unit Organisasi : 3.27.2.09.3.25.01.0000 DINAS PERTANIAN, PANGAN, DAN PERIKANAN

Kode	Kode	Kode	Kode	Kode	Kode	Kode	Kode	Kode	Kode	Kode	Kode	Kode	Kode	Kode	Indikator Kinerja			Rencana Tahun 2022				Catatan Penting	Prakiraan Maju Rencana Tahun 2023					
															Urusan/ Bidang Urusan/ Program/ Kegiatan/ Sub Kegiatan	Capaian Program	Keluaran Sub Kegiatan	Hasil Kegiatan	Lokasi Output Kegiatan	Target Capaian Kinerja			Pagu Indikatif (Rp.)	Sumber Dana	Target Capaian Kinerja		Kebutuhan Dana/ Pagu Indikatif (Rp.)	
																				Program	Keluaran Sub Kegiatan				Hasil Kegiatan	Tolok Ukur		Target
3	27	07	2.01	02	Pengembangan Kapasitas Kelembagaan Petani di Kecamatan dan Desa	Peningkatan kinerja penyuluh pertanian sesuai tugas dan fungsinya; Persentase peningkatan kelompok yang menerapkan SOP cara-cara penanganan/pengolahan hasil hortikultura dan perkebunan ; Kelembagaan petani dengan klasifikasi kelas lanjut; Jumlah wirausaha muda pertanian	Monitoring, evaluasi dan Penilaian Gapoktan berprestasi tingkat Kabupaten Pelatihan Agribisnis Petrani Muda Milenial (POKKIR) Pelatihan Agribisnis Petrani Muda Milenial (PUPM) Pelatihan Agribisnis Saka Taruna Bumi Pelatihan Kewirausahaan Bagi Petani Muda/Milenial (POKKIR) Pelatihan Kewirausahaan Bagi Petani Muda/Milenial (PUPM) Pelatihan Peningkatan Kemampuan Kelembagaan Petani (KT, Galpoktan, KWT, KEP, Asosiasi) melalui POKKIR Pelatihan Peningkatan Kemampuan Kelembagaan Petani (KT, Galpoktan, KWT, KEP, Asosiasi) melalui PUAP Penumbuhan dan Penguatan Kelembagaan Petani Penumbuhan POSLUHDES Updating Data Kemampuan Lembaga Petani	Meningkatnya kapasitas SDM Petugas, Petani dan informasi penyuluhan			2%; 5%; 16Kelompok; 200 Orang	8 Kali 26 Kali 12 Kali 1 Kali 15 Kali 10 Kali 34 Kali 19 kali 24 Kelompok 8 Posluhdes 3 Kali	2 %	2,495,000,000	PENDAPATAN ASLI DAERAH (PAD)		Peningkatan kinerja penyuluh pertanian sesuai tugas dan fungsinya; Persentase peningkatan kelompok yang menerapkan SOP cara-cara penanganan/pengolahan hasil hortikultura dan perkebunan ; Kelembagaan petani dengan klasifikasi kelas lanjut; Jumlah wirausaha muda pertanian	2%; 5%; 16Kelompok; 200 Orang	224,000,000									
3	27	07	2.01	03	Penyediaan dan Pemanfaatan Sarana dan Prasarana Penyuluhan Pertanian	Peningkatan kinerja penyuluh pertanian sesuai tugas dan fungsinya; Persentase peningkatan kelompok yang menerapkan SOP cara-cara penanganan/pengolahan hasil hortikultura dan perkebunan ; Kelembagaan petani dengan klasifikasi kelas lanjut; Jumlah wirausaha muda pertanian	Bimbingan Manajemen Pemasaran Bimbingan teknis peningkatan mutu produk Forum komunikasi Bidang Hortikultura dan Perkebunan Pelatihan budidaya jamur Pokir Gayamharjo, Prambanan (BENEDICTE RURY TYAS PRAMURI, S.E.) Pelatihan Budidaya Jamur PUPM Kalurahan Tirtoadi, Mlati dan Pelatihan budidaya jamur (tiram) Kalurahan Sardonoarjo, Ngaglik Pelatihan Budidaya Jamur Tiram (PUPM Kapanewon Depok) Pelatihan olahan hasil tanaman TOGA (PUPM KWT Wukirharjo, Prambanan) Pelatihan Penanganan pascapanen hortikultura perkebunan Pelatihan pengolahan hasil hortikultura buah-buahan (PUPM Margoluwih, Seyegan) Pelatihan pengolahan hasil pertanian hortikultura dan perkebunan (PUPM Bekelan 10, Sendangagung, Minggir) Pelatihan Pengolahan	Meningkatnya kapasitas SDM Petugas, Petani dan informasi penyuluhan	Semua Kabupaten/Kota, Semua Kecamatan, Semua Kelurahan	2%; 5%; 16Kelompok; 200 Orang	1 angkatan 1 angkatan 2 kali 1 angkatan 2 angkatan 1 angkatan 1 angkatan 1 angkatan 1 angkatan 4 angkatan 6 angkatan 2 angkatan 8 angkatan 3 angkatan 3 angkatan 10 angkatan 1 angkatan 25 kelompok 1 dokumen 1 kali	2 %	940,000,000	PENDAPATAN ASLI DAERAH (PAD)		Peningkatan kinerja penyuluh pertanian sesuai tugas dan fungsinya; Persentase peningkatan kelompok yang menerapkan SOP cara-cara penanganan/pengolahan hasil hortikultura dan perkebunan ; Kelembagaan petani dengan klasifikasi kelas lanjut; Jumlah wirausaha muda pertanian	2%; 5%; 16Kelompok; 200 Orang	87,637,550										

Program dan Kegiatan Perangkat Daerah Kabupaten Sleman Tahun 2022															
Unit Organisasi : 3.27.2.09.3.25.01.0000 DINAS PERTANIAN, PANGAN, DAN PERIKANAN Sub Unit Organisasi : 3.27.2.09.3.25.01.0000 DINAS PERTANIAN, PANGAN, DAN PERIKANAN															
Kode	Urusan/ Bidang Urusan/ Program/ Kegiatan/ Sub Kegiatan	Capaian Program	Indikator Kinerja	Keluaran Sub Kegiatan	Hasil Kegiatan	Lokasi Output Kegiatan	Rencana Tahun 2022			Pagu Indikatif (Rp.)	Sumber Dana	Catatan Penting	Prakiraan Maju Rencana Tahun 2023		Kebutuhan Dana/ Pagu Indikatif (Rp.)
							Target Capaian Kinerja						Target Capaian Kinerja		
							Program	Keluaran Sub Kegiatan	Hasil Kegiatan				Tolok Ukur	Target	
				Hasil Pertanian Hortikultura dan perkebunan bawang merah (PUPM Kapanewon Kalasan) Pelatihan Pengolahan Hasil Pertanian Hortikultura dan Perkebunan POKIR Candirejo, Sardonoarjo; Candiwinangun, Sardonoarjo; Candikarang, Sardonoarjo (Ngaglik, ANI MARTANTI, S.T.); dan Poktan Ngudi Mulyo Karangmloko Sariharjo (Ngaglik, Ir. H. ABDUL KADIR, M.H.) Pelatihan Pengolahan Hasil Pertanian Hortikultura dan Perkebunan POKIR Kaliurang Timur, Hargobinangun; Kaliurang Barat, Hargobinangun; Turgo Hargobinangun; Duwetsari, Pakembinangun (Pakem, ANI MARTANTI, S.T.); dan Kelurahan Hargobinangun 2 angkatan (Pakem, B. ARI MURTI, S.E.) Pelatihan Pengolahan Hasil Pertanian Hortikultura dan Perkebunan POKIR Kapanewon Turi 2 angkatan (HARIS SUGIHARTA) Pelatihan Pengolahan Hasil Pertanian Hortikultura dan Perkebunan POKIR Karang, Kalitirto; Kelompok Tani Makmur: Demangan Tangkisan, Kalitirto; Kelompok Tani Utama: Tegalsari, Tegaltirto; Kelompok Tani Bumikerto: Kadisono, Tegaltirto; Kelompok Tani Suka Maju: Semoya, Tegaltirto; Kelompok Tani Dawung Manunggal: Dawung, Kuncen, Tegaltirto; Kalipentung dan Kebonan, Kalitirto (Berbah, SUSILO NUGROHO, S.IP.) Pelatihan Pengolahan Hasil Pertanian Hortikultura dan Perkebunan POKIR Plumbon Kidul Mororejo; Kaliasin Mororejo; dan Pondokrejo (Tempel, HARIS SUGIHARTA) Pelatihan Pengolahan Hasil Pertanian Hortikultura dan Perkebunan POKIR Sinduadi; Sendangadi (Mlati, SRI											

Program dan Kegiatan Perangkat Daerah Kabupaten Sleman Tahun 2022															
Unit Organisasi : 3.27.2.09.3.25.01.0000 DINAS PERTANIAN, PANGAN, DAN PERIKANAN Sub Unit Organisasi : 3.27.2.09.3.25.01.0000 DINAS PERTANIAN, PANGAN, DAN PERIKANAN															
Kode	Urusan/ Bidang Urusan/ Program/ Kegiatan/ Sub Kegiatan	Capaian Program	Indikator Kinerja	Keluaran Sub Kegiatan	Hasil Kegiatan	Lokasi Output Kegiatan	Rencana Tahun 2022			Pagu Indikatif (Rp.)	Sumber Dana	Catatan Penting	Prakiraan Maju Rencana Tahun 2023		
							Target Capaian Kinerja						Target Capaian Kinerja		Kebutuhan Dana/ Pagu Indikatif (Rp.)
							Program	Keluaran Sub Kegiatan	Hasil Kegiatan				Tolok Ukur	Target	
				RIYADININGSIH, S.Pd); dan Karang Bajang, Tlogoadi (Mlati, RAHAYU WIDI CHAHYANI, S.H., M.M.) Pelatihan Pengolahan Hasil Pertanian Hortikultura dan perkebunan PUPM Glagaharjo, Cangkringan; PUPM Kalurahan Sendangarum, Minggir (VCO); PUPM Sumberrahayu, Moyudan; PUPM Margodadi, Seyegan; PUPM Kalurahan Bangunkerto, Turi; komoditas serai, PUPM Condongcatur, Depok; komoditas buah-buahan (Candy Fruits), PUPM Condongcatur, Depok; komoditas pepaya, PUPM Caturtunggal, Depok; komoditas labu, PUPM Caturtunggal, Depok; komoditas lidah buaya, PUPM Caturtunggal, Depok Pelatihan Pengolahan Hasil Pertanian (jamur tiram) PUPM Tridadi (KWT Jaya Mandiri Abadi) Penyaluran dana dan pembinaan kelompok penerima penguatan modal Profil Hortikultura dan Perkebunan Temu Mitra											
TOTAL										58,386,721,734				54,708,053,053	

**Program dan Kegiatan Perangkat Daerah
Kabupaten Sleman
Tahun 2022**

Unit Organisasi : 3.27.2.09.3.25.01.0000 DINAS PERTANIAN, PANGAN, DAN PERIKANAN

Sub Unit Organisasi : 3.27.2.09.3.25.01.0001 BALAI PENYULIHAN, PERTANIAN, PANGAN, DAN, PERIKANAN/BP4 WILAYAH I (KEC. MOYUDAN DAN MINGGIR)

Kode	Kode	Kode	Kode	Kode	Kode	Kode	Kode	Kode	Kode	Kode	Indikator Kinerja			Rencana Tahun 2022				Catatan Penting	Prakiraan Maju Rencana Tahun 2023				
											Capaian Program	Keluaran Sub Kegiatan	Hasil Kegiatan	Lokasi Output Kegiatan	Target Capaian Kinerja				Pagu Indikatif (Rp.)	Sumber Dana	Target Capaian Kinerja		Kebutuhan Dana/Pagu Indikatif (Rp.)
															Program	Keluaran Sub Kegiatan	Hasil Kegiatan				Tolok Ukur	Target	
3																							
3	27																						
3	27	07																					
3	27	07	2.01																				
3	27	07	2.01	01	Peningkatan Kapasitas Kelembagaan Penyuluhan Pertanian di Kecamatan dan Desa	Peningkatan kinerja penyuluh pertanian sesuai tugas dan fungsinya; Persentase peningkatan kelompok yang menerapkan SOP cara-cara penanganan/pengolahan hasil hortikultura dan perkebunan ; Kelembagaan petani dengan klasifikasi kelas lanjut; Jumlah wirausaha muda pertanian	Demplot Padi Tajarwo Dokumen Programa Penyuluhan Tk. UPTD BP4 Desa Dokumen RDPD Profil UPTD BP4 Temu Teknis Penyuluh	Meningkatkan ketersediaan data/informasi penyuluhan	Kab. Sleman, Moyudan, Semua Kelurahan Kab. Sleman, Minggir, Semua Kelurahan	2%; 5%; 16Kelompok; 200 Orang	2 unit 1 dokumen 9 dokumen 1 dokumen 4 kali	2 %	35,000,000	PENDAPATAN ASLI DAERAH (PAD)		Peningkatan kinerja penyuluh pertanian sesuai tugas dan fungsinya; Persentase peningkatan kelompok yang menerapkan SOP cara-cara penanganan/pengolahan hasil hortikultura dan perkebunan ; Kelembagaan petani dengan klasifikasi kelas lanjut; Jumlah wirausaha muda pertanian	2%; 5%; 16Kelompok; 200 Orang	86,020,000					
TOTAL											35,000,000				86,020,000								

**Program dan Kegiatan Perangkat Daerah
Kabupaten Sleman
Tahun 2022**

Unit Organisasi : 3.27.2.09.3.25.01.0000 DINAS PERTANIAN, PANGAN, DAN PERIKANAN

Sub Unit Organisasi : 3.27.2.09.3.25.01.0002 BALAI PENYULUHAN PERTANIAN, PANGAN, DAN PERIKANAN WILAYAH II (KEC. GAMPING DAN GODEAN)

Kode	Kode	Kode	Kode	Kode	Urusan/ Bidang Urusan/ Program/ Kegiatan/ Sub Kegiatan	Indikator Kinerja			Rencana Tahun 2022				Catatan Penting	Prakiraan Maju Rencana Tahun 2023				
						Capaian Program	Keluaran Sub Kegiatan	Hasil Kegiatan	Lokasi Output Kegiatan	Target Capaian Kinerja				Pagu Indikatif (Rp.)	Sumber Dana	Target Capaian Kinerja		Kebutuhan Dana/ Pagu Indikatif (Rp.)
										Program	Keluaran Sub Kegiatan	Hasil Kegiatan				Tolok Ukur	Target	
3					URUSAN PEMERINTAHAN PILIHAN													
3	27				URUSAN PEMERINTAHAN BIDANG PERTANIAN													
3	27	07			PROGRAM PENYULUHAN PERTANIAN													
3	27	07	2.01		Pelaksanaan Penyuluhan Pertanian													
3	27	07	2.01	01	Peningkatan Kapasitas Kelembagaan Penyuluhan Pertanian di Kecamatan dan Desa	Peningkatan kinerja penyuluh pertanian sesuai tugas dan fungsinya; Persentase peningkatan kelompok yang menerapkan SOP cara-cara penanganan/pengolahan hasil hortikultura dan perkebunan ; Kelembagaan petani dengan klasifikasi kelas lanjut; Jumlah wirausaha muda pertanian	demplot budidaya lele sistim booster demplot budidaya padi dokumen RDK/RDCK pemberdayaan kelompok dan UPT BP4 profile UPTD BP4 Wil.II Program penyuluh tingkat UPTD BP4 RKP (Rencana Kerja Penyuluh Tingkat Desa) terselenggaranya temu teknis	Meningkatkan ketersediaan data/informasi penyuluhan	Kab. Sleman, Gamping, Semua Kelurahan Kab. Sleman, Godean, Semua Kelurahan	2%; 5%; 16Kelompok; 200 Orang	1 unit 1 unit 12 dokumen 1 paket 1 dokumen 1 dokumen 12 desa 2 kali	2 %	35,000,000	PENDAPATAN ASLI DAERAH (PAD)		Peningkatan kinerja penyuluh pertanian sesuai tugas dan fungsinya; Persentase peningkatan kelompok yang menerapkan SOP cara-cara penanganan/pengolahan hasil hortikultura dan perkebunan ; Kelembagaan petani dengan klasifikasi kelas lanjut; Jumlah wirausaha muda pertanian	2%; 5%; 16Kelompok; 200 Orang	82,038,000
TOTAL												35,000,000				82,038,000		

**Program dan Kegiatan Perangkat Daerah
Kabupaten Sleman
Tahun 2022**

Unit Organisasi : 3.27.2.09.3.25.01.0000 DINAS PERTANIAN, PANGAN, DAN PERIKANAN

Sub Unit Organisasi : 3.27.2.09.3.25.01.0003 BALAI PENYULUHAN PERTANIAN, PANGAN, DAN PERIKANAN WILAYAH III

Kode	Kode	Kode	Kode	Kode	Kode	Kode	Indikator Kinerja			Rencana Tahun 2022				Catatan Penting	Prakiraan Maju Rencana Tahun 2023				
							Capaian Program	Keluaran Sub Kegiatan	Hasil Kegiatan	Lokasi Output Kegiatan	Target Capaian Kinerja				Pagu Indikatif (Rp.)	Sumber Dana	Target Capaian Kinerja		Kebutuhan Dana/Pagu Indikatif (Rp.)
											Program	Keluaran Sub Kegiatan	Hasil Kegiatan				Tolok Ukur	Target	
3							URUSAN PEMERINTAHAN PILIHAN												
3	27						URUSAN PEMERINTAHAN BIDANG PERTANIAN				73,765,600						130,000,000		
3	27	07					PROGRAM PENYULUHAN PERTANIAN				73,765,600						130,000,000		
3	27	07	2.01				Pelaksanaan Penyuluhan Pertanian				73,765,600						130,000,000		
3	27	07	2.01	01	Peningkatan Kapasitas Kelembagaan Penyuluhan Pertanian di Kecamatan dan Desa	Peningkatan kinerja penyuluh pertanian sesuai tugas dan fungsinya; Persentase peningkatan kelompok yang menerapkan SOP cara-cara penanganan/pengolahan hasil hortikultura dan perkebunan ; Kelembagaan petani dengan klasifikasi kelas lanjut; Jumlah wirausaha muda pertanian	Demplot Pertanian Dokumen Programa Penyuluhan Tk. BP4 Dokumen RDK/RDCK Profil UPTD BP4 Wilayah III RKPD Temu Teknis	Meningkatkan ketersediaan data/informasi penyuluhan	Kab. Sleman, Seyegan, Semua Kelurahan Kab. Sleman, Mlati, Semua Kelurahan Kab. Sleman, Tempel, Semua Kelurahan	2%; 5%; 16Kelompok; 200 Orang	2 paket 1 dokumen 18 desa 1 dokumen 18 desa 3 kali	2 %	73,765,600	PENDAPATAN ASLI DAERAH (PAD)		Peningkatan kinerja penyuluh pertanian sesuai tugas dan fungsinya; Persentase peningkatan kelompok yang menerapkan SOP cara-cara penanganan/pengolahan hasil hortikultura dan perkebunan ; Kelembagaan petani dengan klasifikasi kelas lanjut; Jumlah wirausaha muda pertanian	2%; 5%; 16Kelompok; 200 Orang	130,000,000	
TOTAL											73,765,600					130,000,000			

**Program dan Kegiatan Perangkat Daerah
Kabupaten Sleman
Tahun 2022**

Unit Organisasi : 3.27.2.09.3.25.01.0000 DINAS PERTANIAN, PANGAN, DAN PERIKANAN

Sub Unit Organisasi : 3.27.2.09.3.25.01.0004 BALAI PENYULUHAN PERTANIAN, PANGAN, DAN PERIKANAN WILAYAH IV

Kode	Urusan/ Bidang Urusan/ Program/ Kegiatan/ Sub Kegiatan	Indikator Kinerja			Rencana Tahun 2022					Catatan Penting	Prakiraan Maju Rencana Tahun 2023						
		Capaian Program	Keluaran Sub Kegiatan	Hasil Kegiatan	Lokasi Output Kegiatan	Target Capaian Kinerja			Pagu Indikatif (Rp.)		Sumber Dana	Target Capaian Kinerja		Kebutuhan Dana/ Pagu Indikatif (Rp.)			
						Program	Keluaran Sub Kegiatan	Hasil Kegiatan				Tolok Ukur	Target				
3		URUSAN PEMERINTAHAN PILIHAN															
3	27	URUSAN PEMERINTAHAN BIDANG PERTANIAN															
3	27	07	PROGRAM PENYULUHAN PERTANIAN														
3	27	07	2.01	Pelaksanaan Penyuluhan Pertanian													
3	27	07	2.01	01	Peningkatan kinerja penyuluh pertanian sesuai tugas dan fungsinya; Persentase peningkatan kelompok yang menerapkan SOP cara-cara penanganan/pengolahan hasil hortikultura dan perkebunan ; Kelembagaan petani dengan klasifikasi kelas lanjut; Jumlah wirausaha muda pertanian	Demplot KRPL Demplot padi tajarwo super Dokumen programa penyuluhan Tk, UPTD BP4 Dokumen RDK/ RDKK Tk. Desa Dokumen RKPD Profil UPTD BP4 Temu Teknis Penyuluh	Meningkatkan ketersediaan data/informasi penyuluhan	Kab. Sleman, Ngaglik, Semua Kelurahan Kab. Sleman, Sleman, Semua Kelurahan	2%; 5%; 16Kelompok; 200 Orang	1 unit 2 unit 1 dokumen 11 dokumen 11 dokumen 1 dokumen 2 kali	2 %	35,000,000	PENDAPATAN ASLI DAERAH (PAD)		Peningkatan kinerja penyuluh pertanian sesuai tugas dan fungsinya; Persentase peningkatan kelompok yang menerapkan SOP cara-cara penanganan/pengolahan hasil hortikultura dan perkebunan ; Kelembagaan petani dengan klasifikasi kelas lanjut; Jumlah wirausaha muda pertanian	2%; 5%; 16Kelompok; 200 Orang	81,500,000
TOTAL											35,000,000		81,500,000				

**Program dan Kegiatan Perangkat Daerah
Kabupaten Sleman
Tahun 2022**

Unit Organisasi : 3.27.2.09.3.25.01.0000 DINAS PERTANIAN, PANGAN, DAN PERIKANAN

Sub Unit Organisasi : 3.27.2.09.3.25.01.0005 BALAI PENYULUHAN PERTANIAN, PANGAN, DAN PERIKANAN WILAYAH V

Kode	Kode	Kode	Kode	Kode	Urusan/ Bidang Urusan/ Program/ Kegiatan/ Sub Kegiatan	Indikator Kinerja			Rencana Tahun 2022				Catatan Penting	Prakiraan Maju Rencana Tahun 2023				
						Capaian Program	Keluaran Sub Kegiatan	Hasil Kegiatan	Lokasi Output Kegiatan	Target Capaian Kinerja				Pagu Indikatif (Rp.)	Sumber Dana	Target Capaian Kinerja		Kebutuhan Dana/ Pagu Indikatif (Rp.)
										Program	Keluaran Sub Kegiatan	Hasil Kegiatan				Tolok Ukur	Target	
3					URUSAN PEMERINTAHAN PILIHAN													
3	27				URUSAN PEMERINTAHAN BIDANG PERTANIAN													
3	27	07			PROGRAM PENYULUHAN PERTANIAN													
3	27	07	2.01		Pelaksanaan Penyuluhan Pertanian													
3	27	07	2.01	01	Peningkatan Kapasitas Kelembagaan Penyuluhan Pertanian di Kecamatan dan Desa	Peningkatan kinerja penyuluh pertanian sesuai tugas dan fungsinya; Persentase peningkatan kelompok yang menerapkan SOP cara- cara penanganan/pengolahan hasil hortikultura dan perkebunan ; Kelembagaan petani dengan klasifikasi kelas lanjut; Jumlah wirausaha muda pertanian	Demplot Budidaya Mina Padi Kolam Dalam Dokumen Program Penyuluhan Tingkat UPTD BP4 Dokumen RDK/RDCK Dokumen RKP (Rencana Kerja Penyuluh Desa) Forkom Kelompok Wanita Tani Forkom Penyuluh Swadaya Pembuatan Poster Profil UPTD BP4 Temu Teknis Penyuluh	Meningkatkan ketersediaan data/informasi penyuluhan	Kab. Sleman, Turi, Semua Kelurahan Kab. Sleman, Pakem, Semua Kelurahan	2%; 5%; 16Kelompo k; 200 Orang	1 unit 1 dokumen 9 desa 9 desa 1 kali 1 kali 2 lembar 1 dokumen 1 kali	2 %	35,000,000	PENDAPAT AN ASLI DAERAH (PAD)		Peningkatan kinerja penyuluh pertanian sesuai tugas dan fungsinya; Persentase peningkatan kelompok yang menerapkan SOP cara- cara penanganan/pengolahan hasil hortikultura dan perkebunan ; Kelembagaan petani dengan klasifikasi kelas lanjut; Jumlah wirausaha muda pertanian	2%; 5%; 16Kelompo k; 200 Orang	90,000,000
TOTAL												35,000,000				90,000,000		

**Program dan Kegiatan Perangkat Daerah
Kabupaten Sleman
Tahun 2022**

Unit Organisasi : 3.27.2.09.3.25.01.0000 DINAS PERTANIAN, PANGAN, DAN PERIKANAN

Sub Unit Organisasi : 3.27.2.09.3.25.01.0006 BALAI PENYULUHAN PERTANIAN, PANGAN, DAN PERIKANAN WILAYAH VI

Kode	Kode	Kode	Kode	Kode	Kode	Kode	Indikator Kinerja			Rencana Tahun 2022				Catatan Penting	Prakiraan Maju Rencana Tahun 2023					
							Urusan/ Bidang Urusan/ Program/ Kegiatan/ Sub Kegiatan	Capaian Program	Keluaran Sub Kegiatan	Hasil Kegiatan	Lokasi Output Kegiatan	Target Capaian Kinerja			Pagu Indikatif (Rp.)	Sumber Dana	Target Capaian Kinerja		Kebutuhan Dana/ Pagu Indikatif (Rp.)	
												Program	Keluaran Sub Kegiatan				Hasil Kegiatan	Tolok Ukur		Target
3							URUSAN PEMERINTAHAN PILIHAN													
3	27						URUSAN PEMERINTAHAN BIDANG PERTANIAN					25,000,000						71,833,300		
3	27	07					PROGRAM PENYULUHAN PERTANIAN					25,000,000						71,833,300		
3	27	07	2.01				Pelaksanaan Penyuluhan Pertanian					25,000,000						71,833,300		
3	27	07	2.01	01			Peningkatan kinerja penyuluh pertanian sesuai tugas dan fungsinya; Persentase peningkatan kelompok yang menerapkan SOP cara-cara penanganan/pengolahan hasil hortikultura dan perkebunan ; Kelembagaan petani dengan klasifikasi kelas lanjut; Jumlah wirausaha muda pertanian	Forkom Kelompok Wanita Tani Forkom Penyuluh Swadaya Pemberdayaan UPTD BP VI Profil UPTD BP4 Programa Penyuluhan Tingkat UPTD BP4 RDK/RDKK RKPD (Rencana Kerja Penyuluh Desa) Temu Teknis Penyuluh	Meningkatkan ketersediaan data/informasi penyuluhan	Kab. Sleman, Ngemplak, Semua Kelurahan Kab. Sleman, Cangkringan, Semua Kelurahan	2%; 5%; 16Kelompok; 200 Orang	1 kali 1 kali 10 kali 1 dokumen 1 dokumen 1 dokumen 3 kali	2 %	25,000,000	PENDAPATAN ASLI DAERAH (PAD)		Peningkatan kinerja penyuluh pertanian sesuai tugas dan fungsinya; Persentase peningkatan kelompok yang menerapkan SOP cara-cara penanganan/pengolahan hasil hortikultura dan perkebunan ; Kelembagaan petani dengan klasifikasi kelas lanjut; Jumlah wirausaha muda pertanian	2%; 5%; 16Kelompok; 200 Orang	71,833,300	
TOTAL												25,000,000					71,833,300			

**Program dan Kegiatan Perangkat Daerah
Kabupaten Sleman
Tahun 2022**

Unit Organisasi : 3.27.2.09.3.25.01.0000 DINAS PERTANIAN, PANGAN, DAN PERIKANAN

Sub Unit Organisasi : 3.27.2.09.3.25.01.0007 BALAI PENYULUHAN PERTANIAN, PANGAN, DAN PERIKANAN WILAYAH VII

Kode	Urusan/ Bidang Urusan/ Program/ Kegiatan/ Sub Kegiatan	Indikator Kinerja			Rencana Tahun 2022					Catatan Penting	Prakiraan Maju Rencana Tahun 2023						
		Capaian Program	Keluaran Sub Kegiatan	Hasil Kegiatan	Lokasi Output Kegiatan	Target Capaian Kinerja			Pagu Indikatif (Rp.)		Sumber Dana	Target Capaian Kinerja		Kebutuhan Dana/ Pagu Indikatif (Rp.)			
						Program	Keluaran Sub Kegiatan	Hasil Kegiatan				Tolok Ukur	Target				
3																	
3																	
3																	
3																	
3																	
3																	
3	27	07	2.01	01	Peningkatan Kapasitas Kelembagaan Penyuluhan Pertanian di Kecamatan dan Desa	Peningkatan kinerja penyuluh pertanian sesuai tugas dan fungsinya; Persentase peningkatan kelompok yang menerapkan SOP cara-cara penanganan/pengolahan hasil hortikultura dan perkebunan ; Kelembagaan petani dengan klasifikasi kelas lanjut; Jumlah wirausaha muda pertanian	demplot cabe demplot Kawasan Rumah Pangan Lestari demplot padi Tajarwo dokumen program penyuluhan tingkat UPTD BP4 dokumen RDK/RDCK profil UPTD BP4 temu teknis	Meningkatkan ketersediaan data/informasi penyuluhan	Kab. Sleman, Depok, Semua Kelurahan Kab. Sleman, Berbah, Semua Kelurahan	2%; 5%; 16Kelompok; 200 Orang	1000 meter persegi 1 unit 2000 meter persegi 1 dokumen 7 dokumen 1 dokumen 4 kali	2 %	63,786,600	PENDAPATAN ASLI DAERAH (PAD)	Peningkatan kinerja penyuluh pertanian sesuai tugas dan fungsinya; Persentase peningkatan kelompok yang menerapkan SOP cara-cara penanganan/pengolahan hasil hortikultura dan perkebunan ; Kelembagaan petani dengan klasifikasi kelas lanjut; Jumlah wirausaha muda pertanian	2%; 5%; 16Kelompok; 200 Orang	118,450,000
TOTAL																	
											63,786,600						118,450,000

**Program dan Kegiatan Perangkat Daerah
Kabupaten Sleman
Tahun 2022**

Unit Organisasi : 3.27.2.09.3.25.01.0000 DINAS PERTANIAN, PANGAN, DAN PERIKANAN

Sub Unit Organisasi : 3.27.2.09.3.25.01.0008 BALAI PENYULUHAN PERTANIAN, PANGAN, DAN PERIKANAN WILAYAH VIII

Kode	Urusan/ Bidang Urusan/ Program/ Kegiatan/ Sub Kegiatan	Indikator Kinerja			Rencana Tahun 2022					Catatan Penting	Prakiraan Maju Rencana Tahun 2023							
		Capaian Program	Keluaran Sub Kegiatan	Hasil Kegiatan	Lokasi Output Kegiatan	Target Capaian Kinerja			Pagu Indikatif (Rp.)		Sumber Dana	Target Capaian Kinerja		Kebutuhan Dana/ Pagu Indikatif (Rp.)				
						Program	Keluaran Sub Kegiatan	Hasil Kegiatan				Tolok Ukur	Target					
3																		
3																		
3	27									63,786,600						116,246,000		
3	27	07								63,786,600						116,246,000		
3	27	07	2.01							63,786,600						116,246,000		
3	27	07	2.01	01	Peningkatan Kapasitas Kelembagaan Penyuluhan Pertanian di Kecamatan dan Desa	Peningkatan kinerja penyuluh pertanian sesuai tugas dan fungsinya; Persentase peningkatan kelompok yang menerapkan SOP cara-cara penanganan/pengolahan hasil hortikultura dan perkebunan ; Kelembagaan petani dengan klasifikasi kelas lanjut; Jumlah wirausaha muda pertanian	Demplot Dokumen Programa Penyuluhan Dokumen RDK/RDKK Dokumen RKPD Pembuatan stand banner Profil UPTD Temu Teknis Petugas	Meningkatkan ketersediaan data/informasi penyuluhan	Kab. Sleman, Prambanan, Semua Kelurahan Kab. Sleman, Kalasan, Semua Kelurahan	2%; 5%; 16Kelompok; 200 Orang	2 komoditas 1 dokumen 10 dokumen 10 dokumen 3 unit 1 dokumen 3 kali	2 %	63,786,600	PENDAPATAN ASLI DAERAH (PAD)		Peningkatan kinerja penyuluh pertanian sesuai tugas dan fungsinya; Persentase peningkatan kelompok yang menerapkan SOP cara-cara penanganan/pengolahan hasil hortikultura dan perkebunan ; Kelembagaan petani dengan klasifikasi kelas lanjut; Jumlah wirausaha muda pertanian	2%; 5%; 16Kelompok; 200 Orang	116,246,000
TOTAL										63,786,600						116,246,000		

**Program dan Kegiatan Perangkat Daerah
Kabupaten Sleman
Tahun 2022**

Unit Organisasi : 3.27.2.09.3.25.01.0000 DINAS PERTANIAN, PANGAN, DAN PERIKANAN

Sub Unit Organisasi : 3.27.2.09.3.25.01.0009 UPTD PASAR HEWAN AMBARKETAWANG DAN RUMAH POTONG HEWAN

Kode	Urusan/ Bidang Urusan/ Program/ Kegiatan/ Sub Kegiatan	Indikator Kinerja			Rencana Tahun 2022					Catatan Penting	Prakiraan Maju Rencana Tahun 2023						
		Capaian Program	Keluaran Sub Kegiatan	Hasil Kegiatan	Lokasi Output Kegiatan	Target Capaian Kinerja			Pagu Indikatif (Rp.)		Sumber Dana	Target Capaian Kinerja		Kebutuhan Dana/ Pagu Indikatif (Rp.)			
						Program	Keluaran Sub Kegiatan	Hasil Kegiatan				Tolok Ukur	Target				
3																	
3	27									55,000,000					70,000,000		
3	27	04								55,000,000					70,000,000		
3	27	04	2.0 4							55,000,000					70,000,000		
3	27	04	2.04	02	Pengawasan Peredaran Hewan dan Produk Hewan	Persentase penanganan pelayanan kesehatan ternak	Pemeliharaan bangunan Pasar Hewan Ambarketawang dan RPH Pengelolaan Pasar Hewan Ambarketawang dan RPH	Meningkatnya pelayanan di Pasar Hewan Ambarketawang dan Rumah Potong Hewan		100 %	1 tahun 12 bulan	2 %	55,000,000	PENDAPAT AN ASLI DAERAH (PAD)	Persentase penanganan pelayanan kesehatan ternak	100 %	70,000,000
TOTAL										55,000,000					70,000,000		

**Program dan Kegiatan Perangkat Daerah
Kabupaten Sleman
Tahun 2022**

Unit Organisasi : 3.27.2.09.3.25.01.0000 DINAS PERTANIAN, PANGAN, DAN PERIKANAN
Sub Unit Organisasi : 3.27.2.09.3.25.01.0010 UPTD PELAYANAN KESEHATAN HEWAN

Kode	Urusan/ Bidang Urusan/ Program/ Kegiatan/ Sub Kegiatan	Indikator Kinerja			Rencana Tahun 2022					Catatan Penting	Prakiraan Maju Rencana Tahun 2023						
		Capaian Program	Keluaran Sub Kegiatan	Hasil Kegiatan	Lokasi Output Kegiatan	Target Capaian Kinerja			Pagu Indikatif (Rp.)		Sumber Dana	Target Capaian Kinerja		Kebutuhan Dana/ Pagu Indikatif (Rp.)			
						Program	Keluaran Sub Kegiatan	Hasil Kegiatan				Tolok Ukur	Target				
3		URUSAN PEMERINTAHAN PILIHAN															
3	27	URUSAN PEMERINTAHAN BIDANG PERTANIAN							300,000,000					400,000,000			
3	27	04	PROGRAM PENGENDALIAN KESEHATAN HEWAN DAN KESEHATAN MASYARAKAT VETERINER							300,000,000				400,000,000			
3	27	04	2.0 3	Pengelolaan Pelayanan Jasa Laboratorium dan Jasa Medik Veteriner dalam Daerah Kabupaten/Kota						300,000,000				400,000,000			
3	27	04	2.03	02	Penyediaan Pelayanan Jasa Medik Veteriner	Persentase penanganan pelayanan kesehatan ternak	Monitoring puskesmas Pelayanan puskesmas keliling Pengadaan bahan laboratorium Pengadaan bahan obat- obatan Penyelenggaraan pelayanan kesehatan hewan	Meningkatnya pelayanan UPTD dan Puskesmas	Kab. Sleman, Semua Kecamatan, Semua Kelurahan	100 %	12 bulan 12 bulan 1 paket 1 paket 12 bulan	2 %	300,000,000	PENDAPAT AN ASLI DAERAH (PAD)	Persentase penanganan pelayanan kesehatan ternak	100 %	400,000,000
									TOTAL	300,000,000					400,000,000		

**Program dan Kegiatan Perangkat Daerah
Kabupaten Sleman
Tahun 2022**

Unit Organisasi : 3.27.2.09.3.25.01.0000 DINAS PERTANIAN, PANGAN, DAN PERIKANAN
Sub Unit Organisasi : 3.27.2.09.3.25.01.0011 UPTD SUB TERMINAL AGRIBISNIS

Kode	Kode	Kode	Kode	Kode	Kode	Indikator Kinerja			Rencana Tahun 2022				Catatan Penting	Prakiraan Maju Rencana Tahun 2023					
						Urusan/ Bidang Urusan/ Program/ Kegiatan/ Sub Kegiatan	Capaian Program	Keluaran Sub Kegiatan	Hasil Kegiatan	Lokasi Output Kegiatan	Target Capaian Kinerja			Pagu Indikatif (Rp.)	Sumber Dana	Target Capaian Kinerja		Kebutuhan Dana/ Pagu Indikatif (Rp.)	
											Program	Keluaran Sub Kegiatan				Hasil Kegiatan	Tolok Ukur		Target
3						URUSAN PEMERINTAHAN PILIHAN													
3	27					URUSAN PEMERINTAHAN BIDANG PERTANIAN				120,000,000							360,000,000		
3	27	07				PROGRAM PENYULUHAN PERTANIAN				120,000,000							360,000,000		
3	27	07	2.01			Pelaksanaan Penyuluhan Pertanian				120,000,000							360,000,000		
3	27	07	2.01	03	Penyediaan dan Pemanfaatan Sarana dan Prasarana Penyuluhan Pertanian	Peningkatan kinerja penyuluh pertanian sesuai tugas dan fungsinya; Persentase peningkatan kelompok yang menerapkan SOP cara-cara penanganan/pengolahan hasil hortikultura dan perkebunan ; Kelembagaan petani dengan klasifikasi kelas lanjut; Jumlah wirausaha muda pertanian	Dokumentasi analisis usaha tani dan informasi pasar komoditas hortikultura strategis Dukungan Sleman Fair dan Pameran Sejenisnya informasi harga pasar komoditas unggulan Optimalisasi Kebun Sawungan pameran potensi pembangunan pasar tani (komoditas pertanian, pangan dan perikanan baik olahan maupun segar	Peningkatan kemampuan manajemen dan jaringan pemasaran produk pertanian	Semua Kabupaten/Kota, Semua Kecamatan, Semua Kelurahan	2%; 5%; 16Kelompok; 200 Orang	1 dokumen 12 kali 1 Paket 1 kali 12 kali	10 %	120,000,000	PENDAPATAN ASLI DAERAH (PAD)		Peningkatan kinerja penyuluh pertanian sesuai tugas dan fungsinya; Persentase peningkatan kelompok yang menerapkan SOP cara-cara penanganan/pengolahan hasil hortikultura dan perkebunan ; Kelembagaan petani dengan klasifikasi kelas lanjut; Jumlah wirausaha muda pertanian	2%; 5%; 16Kelompok; 200 Orang	360,000,000	
TOTAL										120,000,000						360,000,000			

**Program dan Kegiatan Perangkat Daerah
Kabupaten Sleman
Tahun 2022**

Unit Organisasi : 3.27.2.09.3.25.01.0000 DINAS PERTANIAN, PANGAN, DAN PERIKANAN

Sub Unit Organisasi : 3.27.2.09.3.25.01.0012 UPT PENGEMBANGAN BUDIDAYA PENGOLAHAN DAN PEMASARAN PERIKANAN

Kode	Urusan/ Bidang Urusan/ Program/ Kegiatan/ Sub Kegiatan	Indikator Kinerja			Rencana Tahun 2022					Catatan Penting	Prakiraan Maju Rencana Tahun 2023						
		Capaian Program	Keluaran Sub Kegiatan	Hasil Kegiatan	Lokasi Output Kegiatan	Target Capaian Kinerja			Pagu Indikatif (Rp.)		Sumber Dana	Target Capaian Kinerja		Kebutuhan Dana/ Pagu Indikatif (Rp.)			
						Program	Keluaran Sub Kegiatan	Hasil Kegiatan				Tolok Ukur	Target				
3																	
3																	
3	25									89,182,500					220,000,000		
3	25	04								70,000,000					200,000,000		
3	25	04	2.0 4							70,000,000					200,000,000		
3	25	04	2.04	02	Penyediaan Prasarana Pembudidayaan Ikan dalam 1 (satu) Daerah Kabupaten/Kota	Persentase peningkatan produksi ikan konsumsi	Optimalisasi BBI (Balai Benih Ikan)	Meningkatnya pemenuhan sarana dan prasarana pembudidayaan ikan	Semua Kabupaten/K ota, Semua Kecamatan, Semua Kelurahan	0.3 %	12 bulan	3 %	70,000,000	PENDAPAT AN ASLI DAERAH (PAD)	Persentase peningkatan produksi ikan konsumsi	0.3 %	200,000,000
3	25	06								19,182,500					20,000,000		
3	25	06	2.0 3							19,182,500					20,000,000		
3	25	06	2.03	02	Pemberian Fasilitas bagi Pelaku Usaha Perikanan Skala Mikro dan Kecil dalam 1 (satu) Daerah Kabupaten/Kota	Peningkatan jumlah produk olahan perikanan yang bersertifikasi	optimalisasi UPI (Unit Pengolah Ikan)	Peningkatan Produk Perikanan yang Bersertifikasi dan Pemasaran Hasil Perikanan	Semua Kabupaten/K ota, Semua Kecamatan, Semua Kelurahan	2 produk	10 kali	2 produk	19,182,500	PENDAPAT AN ASLI DAERAH (PAD)	Peningkatan jumlah produk olahan perikanan yang bersertifikasi	2 produk	20,000,000
TOTAL										89,182,500					220,000,000		

**Program dan Kegiatan Perangkat Daerah
Kabupaten Sleman
Tahun 2022**

Unit Organisasi : 3.30.3.31.0.00.01.0000 DINAS PERINDUSTRIAN DAN PERDAGANGAN
Sub Unit Organisasi : 3.30.3.31.0.00.01.0000 DINAS PERINDUSTRIAN DAN PERDAGANGAN

Kode	Urusan/ Bidang Urusan/ Program/ Kegiatan/ Sub Kegiatan	Indikator Kinerja			Rencana Tahun 2022					Catatan Penting	Prakiraan Maju Rencana Tahun 2023						
		Capaian Program	Keluaran Sub Kegiatan	Hasil Kegiatan	Lokasi Output Kegiatan	Target Capaian Kinerja			Pagu Indikatif (Rp.)		Sumber Dana	Target Capaian Kinerja		Kebutuhan Dana/ Pagu Indikatif (Rp.)			
						Program	Keluaran Sub Kegiatan	Hasil Kegiatan				Tolok Ukur	Target				
2		URUSAN PEMERINTAHAN WAJIB YANG TIDAK BERKAITAN DENGAN PELAYANAN DASAR															
2	22	URUSAN PEMERINTAHAN BIDANG KEBUDAYAAN															
2	22	08	PROGRAM PENYELENGGARAAN KEISTIMEWAAN YOGYAKARTA URUSAN KEBUDAYAAN														
2	22	08	2.0 8	Pengembangan Kearifan Lokal dan Potensi Budaya													
2	22	08	2.08	03	Pengembangan Industri Kreatif	umlah sumber sejarah yang direvitalisasi; Karya bahasa dan sastra yang dilestarikan; Rasio kunjungan museum dibanding ke ODTW lain; Persentase cagar budaya dan warisan budaya yang dilestarikan; Jumlah pemenuhan sarana dan prasarana; Pengelolaan Taman Budaya; Nilai adat tradisi dan seni yang sudah direvitalisasi	Peserta Sekolah Pasar Rakyat Peserta Sleman IKM Carnival	Meningkatnya kapasitas pedagang pasar rakyat	Kab. Sleman, Semua Kecamatan, Semua Kelurahan	3 sumber; 3 karya; 0.02%; 2.5%; 2 layanan; 0 buah; 2 event	2 Pasar 30 kelompok	10 %	749,997,962	Dana Keistimewaan DIY	umlah sumber sejarah yang direvitalisasi; Karya bahasa dan sastra yang dilestarikan; Rasio kunjungan museum dibanding ke ODTW lain; Persentase cagar budaya dan warisan budaya yang dilestarikan; Jumlah pemenuhan sarana dan prasarana; Pengelolaan Taman Budaya; Nilai adat tradisi dan seni yang sudah direvitalisasi	3 sumber; 3 karya; 0.02%; 2.5%; 2 layanan; 0 buah; 2 event	328,663,500
3		URUSAN PEMERINTAHAN PILIHAN															
3	30	URUSAN PEMERINTAHAN BIDANG PERDAGANGAN															
3	30	01	PROGRAM PENUNJANG URUSAN PEMERINTAHAN DAERAH KABUPATEN/KOTA														
3	30	01	2.01	Perencanaan, Penganggaran, dan Evaluasi Kinerja Perangkat Daerah													
3	30	01	2.01	01	Penyusunan Dokumen Perencanaan Perangkat Daerah	Persentase pemenuhan kebutuhan administrasi perkantoran; Persentase pemenuhan layanan sarana dan prasarana kerja	Dokumen Perjanjian kinerja Dokumen Perubahan Perjanjian kinerja Dokumen Perubahan Renja Dokumen Renja	Persentase ketersediaan Dokumen Perencanaan, Penganggaran, dan Evaluasi Kinerja Perangkat Daerah tepat waktu	Semua Kabupaten/Kota, Semua Kecamatan, Semua Kelurahan	100%; 100 %	3 Dokumen 3 Dokumen 1 Dokumen 1 Dokumen	100 %	4,059,000	PENDAPAT AN ASLI DAERAH (PAD)	Persentase pemenuhan kebutuhan administrasi perkantoran; Persentase pemenuhan layanan sarana dan prasarana kerja	100%; 100 %	4,464,900
3	30	01	2.01	02	Koordinasi dan Penyusunan Dokumen RKA-SKPD	Persentase pemenuhan kebutuhan administrasi perkantoran; Persentase pemenuhan layanan sarana dan prasarana kerja	Dokumen RKA SKPD	Persentase ketersediaan Dokumen Perencanaan, Penganggaran, dan Evaluasi Kinerja Perangkat Daerah tepat waktu	Semua Kabupaten/Kota, Semua Kecamatan, Semua Kelurahan	100%; 100 %	1 Dokumen	100 %	2,964,900	PENDAPAT AN ASLI DAERAH (PAD)	Persentase pemenuhan kebutuhan administrasi perkantoran; Persentase pemenuhan layanan sarana dan prasarana kerja	100%; 100 %	3,261,390
3	30	01	2.01	03	Koordinasi dan Penyusunan Dokumen Perubahan RKA-SKPD	Persentase pemenuhan kebutuhan administrasi perkantoran; Persentase pemenuhan layanan sarana dan prasarana kerja	Dokumen Perubahan RKA SKPD	Persentase ketersediaan Dokumen Perencanaan, Penganggaran, dan Evaluasi Kinerja Perangkat Daerah tepat waktu	Semua Kabupaten/Kota, Semua Kecamatan, Semua Kelurahan	100%; 100 %	1 Dokumen	100 %	1,669,425	PENDAPAT AN ASLI DAERAH (PAD)	Persentase pemenuhan kebutuhan administrasi perkantoran; Persentase pemenuhan layanan sarana dan prasarana kerja	100%; 100 %	1,837,000
3	30	01	2.01	04	Koordinasi dan Penyusunan DPA-SKPD	Persentase pemenuhan kebutuhan administrasi perkantoran; Persentase pemenuhan layanan sarana dan prasarana kerja	Dokumen DPA SKPD	Persentase ketersediaan Dokumen Perencanaan, Penganggaran, dan Evaluasi Kinerja Perangkat Daerah tepat waktu	Semua Kabupaten/Kota, Semua Kecamatan, Semua Kelurahan	100%; 100 %	1 Dokumen	100 %	3,139,898	PENDAPAT AN ASLI DAERAH (PAD)	Persentase pemenuhan kebutuhan administrasi perkantoran; Persentase pemenuhan layanan sarana dan prasarana kerja	100%; 100 %	2,001,000
3	30	01	2.01	05	Koordinasi dan Penyusunan Perubahan DPA-SKPD	Persentase pemenuhan kebutuhan administrasi perkantoran; Persentase pemenuhan layanan sarana dan prasarana kerja	Dokumen Perubahan DPA SKPD	Persentase ketersediaan Dokumen Perencanaan, Penganggaran, dan Evaluasi Kinerja Perangkat Daerah tepat waktu	Semua Kabupaten/Kota, Semua Kecamatan, Semua Kelurahan	100%; 100 %	1 Dokumen	100 %	1,819,920	PENDAPAT AN ASLI DAERAH (PAD)	Persentase pemenuhan kebutuhan administrasi perkantoran; Persentase pemenuhan layanan sarana dan prasarana kerja	100%; 100 %	2,001,000
3	30	01	2.01	07	Evaluasi Kinerja Perangkat Daerah	Persentase pemenuhan kebutuhan administrasi perkantoran; Persentase pemenuhan layanan sarana dan prasarana kerja	Dokumen Laporan Tahunan Dokumen LKJIP/LAKIP Dokumen pengendalian dan evaluasi terhadap hasil Renja Dokumen pengendalian dan evaluasi terhadap kebijakan Renja Dokumen pengendalian dan evaluasi terhadap pelaksanaan Renja Dokumen RfK	Persentase ketersediaan Dokumen Perencanaan, Penganggaran, dan Evaluasi Kinerja Perangkat Daerah tepat waktu	Semua Kabupaten/Kota, Semua Kecamatan, Semua Kelurahan	100%; 100 %	1 Dokumen 1 Dokumen 4 Dokumen 1 Dokumen 4 Dokumen 12 Dokumen	100 %	30,109,643	PENDAPAT AN ASLI DAERAH (PAD)	Persentase pemenuhan kebutuhan administrasi perkantoran; Persentase pemenuhan layanan sarana dan prasarana kerja	100%; 100 %	33,120,600

**Program dan Kegiatan Perangkat Daerah
Kabupaten Sleman
Tahun 2022**

Unit Organisasi : 3.30.3.31.0.00.01.0000 DINAS PERINDUSTRIAN DAN PERDAGANGAN
Sub Unit Organisasi : 3.30.3.31.0.00.01.0000 DINAS PERINDUSTRIAN DAN PERDAGANGAN

Kode	Urusan/ Bidang Urusan/ Program/ Kegiatan/ Sub Kegiatan	Indikator Kinerja			Rencana Tahun 2022					Catatan Penting	Prakiraan Maju Rencana Tahun 2023						
		Capaian Program	Keluaran Sub Kegiatan	Hasil Kegiatan	Lokasi Output Kegiatan	Target Capaian Kinerja			Pagu Indikatif (Rp.)		Sumber Dana	Target Capaian Kinerja		Kebutuhan Dana/ Pagu Indikatif (Rp.)			
						Program	Keluaran Sub Kegiatan	Hasil Kegiatan				Tolok Ukur	Target				
3	30	01	2.0 2	Administrasi Keuangan Perangkat Daerah					16,491,799,395				18,140,979,376				
3	30	01	2.02 01	Penyediaan Gaji dan Tunjangan ASN	Persentase pemenuhan kebutuhan administrasi perkantoran; Persentase pemenuhan layanan sarana dan prasarana kerja	Pembayaran gaji dan tunjangan PNS	persentase tertib administrasi keuangan	Semua Kabupaten/Kota, Semua Kecamatan, Semua Kelurahan	100%; 100 %	12 bulan	100 %	16,027,579,460	Dana Transfer Umum-Dana Alokasi Umum		Persentase pemenuhan kebutuhan administrasi perkantoran; Persentase pemenuhan layanan sarana dan prasarana kerja	100%; 100 %	17,630,337,406
3	30	01	2.02 03	Pelaksanaan Penatausahaan dan Pengujian/Verifikasi Keuangan SKPD	Persentase pemenuhan kebutuhan administrasi perkantoran; Persentase pemenuhan layanan sarana dan prasarana kerja	Pembayaran honorarium pengelola keuangan dan barang	persentase tertib administrasi keuangan	Semua Kabupaten/Kota, Semua Kecamatan, Semua Kelurahan	100%; 100 %	12 Bulan	100 %	450,407,200	PENDAPAT AN ASLI DAERAH (PAD)		Persentase pemenuhan kebutuhan administrasi perkantoran; Persentase pemenuhan layanan sarana dan prasarana kerja	100%; 100 %	495,447,920
3	30	01	2.02 06	Pengelolaan dan Penyediaan Bahan Tanggapan Pemeriksaan	Persentase pemenuhan kebutuhan administrasi perkantoran; Persentase pemenuhan layanan sarana dan prasarana kerja	Laporan Keuangan Audited	persentase tertib administrasi keuangan	Semua Kabupaten/Kota, Semua Kecamatan, Semua Kelurahan	100%; 100 %	2 Dokumen	100 %	1,761,960	PENDAPAT AN ASLI DAERAH (PAD)		Persentase pemenuhan kebutuhan administrasi perkantoran; Persentase pemenuhan layanan sarana dan prasarana kerja	100%; 100 %	1,938,200
3	30	01	2.02 07	Koordinasi dan Penyusunan Laporan Keuangan Bulanan/Triwulanan/Semesteran SKPD	Persentase pemenuhan kebutuhan administrasi perkantoran; Persentase pemenuhan layanan sarana dan prasarana kerja	Dokumen Perencanaan Kebutuhan Barang Milik SKPD Laporan Aset / BMN semesteran Laporan dan analisis Prognosis Realisasi Anggaran Laporan Keuangan LPJ Penerimaan LPJ Pengeluaran	persentase tertib administrasi keuangan	Semua Kabupaten/Kota, Semua Kecamatan, Semua Kelurahan	100%; 100 %	1 Dokumen 2 Dokumen 12 Bulan 2 Dokumen 12 Dokumen 12 Dokumen	100 %	12,050,775	PENDAPAT AN ASLI DAERAH (PAD)		Persentase pemenuhan kebutuhan administrasi perkantoran; Persentase pemenuhan layanan sarana dan prasarana kerja	100%; 100 %	13,255,850
3	30	01	2.0 5	Administrasi Kepegawaian Perangkat Daerah					2,558,465,666				2,903,837,300				
3	30	01	2.05 03	Pendataan dan Pengolahan Administrasi Kepegawaian	Persentase pemenuhan kebutuhan administrasi perkantoran; Persentase pemenuhan layanan sarana dan prasarana kerja	Laporan pelaksanaan roadmap reformasi birokrasi Layanan administrasi kepegawaian Pembayaran tenaga non PNS /PHL	Persentase layanan administrasi kepegawaian dan Pembayaran tenaga non PNS / PHL tepat waktu	Semua Kabupaten/Kota, Semua Kecamatan, Semua Kelurahan	100%; 100 %	1 Dokumen 12 Bulan 10 Bulan	100 %	2,558,465,666	PENDAPAT AN ASLI DAERAH (PAD)		Persentase pemenuhan kebutuhan administrasi perkantoran; Persentase pemenuhan layanan sarana dan prasarana kerja	100%; 100 %	2,903,837,300
3	30	01	2.0 6	Administrasi Umum Perangkat Daerah					528,307,550				587,310,219				
3	30	01	2.06 01	Penyediaan Komponen Instalasi Listrik/Penerangan Bangunan Kantor	Persentase pemenuhan kebutuhan administrasi perkantoran; Persentase pemenuhan layanan sarana dan prasarana kerja	Penyediaan alat listrik	Persentase pemenuhan layanan administrasi umum	Semua Kabupaten/Kota, Semua Kecamatan, Semua Kelurahan	100%; 100 %	19 Jenis	100 %	22,620,631	PENDAPAT AN ASLI DAERAH (PAD)		Persentase pemenuhan kebutuhan administrasi perkantoran; Persentase pemenuhan layanan sarana dan prasarana kerja	100%; 100 %	24,882,700
3	30	01	2.06 04	Penyediaan Bahan Logistik Kantor	Persentase pemenuhan kebutuhan administrasi perkantoran; Persentase pemenuhan layanan sarana dan prasarana kerja	ATK Penyediaan makanan dan minuman rapat	Persentase pemenuhan layanan administrasi umum	Semua Kabupaten/Kota, Semua Kecamatan, Semua Kelurahan	100%; 100 %	3 Paket 12 Bulan	100 %	289,053,829	PENDAPAT AN ASLI DAERAH (PAD)		Persentase pemenuhan kebutuhan administrasi perkantoran; Persentase pemenuhan layanan sarana dan prasarana kerja	100%; 100 %	317,959,219
3	30	01	2.06 05	Penyediaan Barang Cetak dan Peggandaan	Persentase pemenuhan kebutuhan administrasi perkantoran; Persentase pemenuhan layanan sarana dan prasarana kerja	layanan cetak dan panggandaan dokumen	Persentase pemenuhan layanan administrasi umum	Semua Kabupaten/Kota, Semua Kecamatan, Semua Kelurahan	100%; 100 %	12 bulan	100 %	6,224,625	PENDAPAT AN ASLI DAERAH (PAD)		Persentase pemenuhan kebutuhan administrasi perkantoran; Persentase pemenuhan layanan sarana dan prasarana kerja	100%; 100 %	6,500,000
3	30	01	2.06 08	Fasilitasi Kunjungan Tamu	Persentase pemenuhan kebutuhan administrasi perkantoran; Persentase pemenuhan layanan sarana dan prasarana kerja	Penyediaan makanan dan minuman tamu	Persentase pemenuhan layanan administrasi umum	Semua Kabupaten/Kota, Semua Kecamatan, Semua Kelurahan	100%; 100 %	12 Bulan	100 %	25,500,000	PENDAPAT AN ASLI DAERAH (PAD)		Persentase pemenuhan kebutuhan administrasi perkantoran; Persentase pemenuhan layanan sarana dan prasarana kerja	100%; 100 %	28,050,000

**Program dan Kegiatan Perangkat Daerah
Kabupaten Sleman
Tahun 2022**

Unit Organisasi : 3.30.3.31.0.00.01.0000 DINAS PERINDUSTRIAN DAN PERDAGANGAN
Sub Unit Organisasi : 3.30.3.31.0.00.01.0000 DINAS PERINDUSTRIAN DAN PERDAGANGAN

Kode	Urusan/ Bidang Urusan/ Program/ Kegiatan/ Sub Kegiatan	Indikator Kinerja			Rencana Tahun 2022					Catatan Penting	Prakiraan Maju Rencana Tahun 2023							
		Capaian Program	Keluaran Sub Kegiatan	Hasil Kegiatan	Lokasi Output Kegiatan	Target Capaian Kinerja			Pagu Indikatif (Rp.)		Sumber Dana	Target Capaian Kinerja		Kebutuhan Dana/ Pagu Indikatif (Rp.)				
						Program	Keluaran Sub Kegiatan	Hasil Kegiatan				Tolok Ukur	Target					
3	30	01	2.06	09	Penyelenggaraan Rapat Koordinasi dan Konsultasi SKPD	Persentase pemenuhan kebutuhan administrasi perkantoran; Persentase pemenuhan layanan sarana dan prasarana kerja	Layanan perjalanan dinas dalam daera Layanan perjalanan dinas luar daerah	Persentase pemenuhan layanan administrasi umum	Semua Kabupaten/Kota, Semua Kecamatan, Semua Kelurahan	100%; 100 %	12 Bulan 12 Bulan	100 %	128,688,000	PENDAPAT AN ASLI DAERAH (PAD)		Persentase pemenuhan kebutuhan administrasi perkantoran; Persentase pemenuhan layanan sarana dan prasarana kerja	100%; 100 %	141,556,800
3	30	01	2.06	10	Penatausahaan Arsip Dinamis pada SKPD	Persentase pemenuhan kebutuhan administrasi perkantoran; Persentase pemenuhan layanan sarana dan prasarana kerja	Pengelolaan arsip dan perpustakaan	Persentase pemenuhan layanan administrasi umum	Semua Kabupaten/Kota, Semua Kecamatan, Semua Kelurahan	100%; 100 %	12 Bulan	100 %	29,916,765	PENDAPAT AN ASLI DAERAH (PAD)		Persentase pemenuhan kebutuhan administrasi perkantoran; Persentase pemenuhan layanan sarana dan prasarana kerja	100%; 100 %	32,908,500
3	30	01	2.06	11	Dukungan Pelaksanaan Sistem Pemerintahan Berbasis Elektronik pada SKPD	Persentase pemenuhan kebutuhan administrasi perkantoran; Persentase pemenuhan layanan sarana dan prasarana kerja	Pengelolaan informasi dan dokumen PD Pengelolaan website	Persentase pemenuhan layanan administrasi umum	Semua Kabupaten/Kota, Semua Kecamatan, Semua Kelurahan	100%; 100 %	12 Bulan 12 Bulan	100 %	26,303,700	PENDAPAT AN ASLI DAERAH (PAD)		Persentase pemenuhan kebutuhan administrasi perkantoran; Persentase pemenuhan layanan sarana dan prasarana kerja	100%; 100 %	35,453,000
3	30	01	2.08		Penyediaan Jasa Penunjang Urusan Pemerintahan Daerah							4,647,744,775			5,607,975,475			
3	30	01	2.08	01	Penyediaan Jasa Surat Menyurat	Persentase pemenuhan kebutuhan administrasi perkantoran; Persentase pemenuhan layanan sarana dan prasarana kerja	layanan surat menyurat	Persentase pemenuhan layanan administrasi umum	Semua Kabupaten/Kota, Semua Kecamatan, Semua Kelurahan	100%; 100 %	12 Bulan	100 %	26,694,250	PENDAPAT AN ASLI DAERAH (PAD)		Persentase pemenuhan kebutuhan administrasi perkantoran; Persentase pemenuhan layanan sarana dan prasarana kerja	100%; 100 %	29,369,175
3	30	01	2.08	02	Penyediaan Jasa Komunikasi, Sumber Daya Air dan Listrik	Persentase pemenuhan kebutuhan administrasi perkantoran; Persentase pemenuhan layanan sarana dan prasarana kerja	Pembayaran jasa langganan	Persentase pemenuhan layanan administrasi umum	Semua Kabupaten/Kota, Semua Kecamatan, Semua Kelurahan	100%; 100 %	12 Bulan	100 %	1,152,000,000	PENDAPAT AN ASLI DAERAH (PAD)		Persentase pemenuhan kebutuhan administrasi perkantoran; Persentase pemenuhan layanan sarana dan prasarana kerja	100%; 100 %	1,267,200,000
3	30	01	2.08	03	Penyediaan Jasa Peralatan dan Perlengkapan Kantor	Persentase pemenuhan kebutuhan administrasi perkantoran; Persentase pemenuhan layanan sarana dan prasarana kerja	Pemeliharaan peralatan dan perlengkapan kantor	Persentase pemenuhan layanan administrasi umum	Semua Kabupaten/Kota, Semua Kecamatan, Semua Kelurahan	100%; 100 %	12 Bulan	100 %	137,050,000	PENDAPAT AN ASLI DAERAH (PAD)		Persentase pemenuhan kebutuhan administrasi perkantoran; Persentase pemenuhan layanan sarana dan prasarana kerja	100%; 100 %	150,755,000
3	30	01	2.08	04	Penyediaan Jasa Pelayanan Umum Kantor	Persentase pemenuhan kebutuhan administrasi perkantoran; Persentase pemenuhan layanan sarana dan prasarana kerja	Pelayanan keamanan dan kebersihan kantor	Persentase pemenuhan layanan administrasi umum	Semua Kabupaten/Kota, Semua Kecamatan, Semua Kelurahan	100%; 100 %	10 Bulan	100 %	3,332,000,525	PENDAPAT AN ASLI DAERAH (PAD)		Persentase pemenuhan kebutuhan administrasi perkantoran; Persentase pemenuhan layanan sarana dan prasarana kerja	100%; 100 %	4,160,651,300
3	30	01	2.09		Pemeliharaan Barang Milik Daerah Penunjang Urusan Pemerintahan Daerah							694,809,200			888,598,920			
3	30	01	2.09	02	Penyediaan Jasa Pemeliharaan, Biaya Pemeliharaan, Pajak, dan Perizinan Kendaraan Dinas Operasional atau Lapangan	Persentase pemenuhan kebutuhan administrasi perkantoran; Persentase pemenuhan layanan sarana dan prasarana kerja	Layanan pemeliharaan kendaraan dinas Layanan penyediaan BBM kendaraan	Persentase pemenuhan kebutuhan pemeliharaan BMD	Semua Kabupaten/Kota, Semua Kecamatan, Semua Kelurahan	100%; 100 %	12 Bulan 12 Bulan	50 %	563,696,000	PENDAPAT AN ASLI DAERAH (PAD)		Persentase pemenuhan kebutuhan administrasi perkantoran; Persentase pemenuhan layanan sarana dan prasarana kerja	100%; 100 %	744,374,400
3	30	01	2.09	05	Pemeliharaan Mebel	Persentase pemenuhan kebutuhan administrasi perkantoran; Persentase pemenuhan layanan sarana dan prasarana kerja	Layanan pemeliharaan mebel	Persentase pemenuhan kebutuhan pemeliharaan BMD	Semua Kabupaten/Kota, Semua Kecamatan, Semua Kelurahan	100%; 100 %	12 Bulan	50 %	20,500,000	PENDAPAT AN ASLI DAERAH (PAD)		Persentase pemenuhan kebutuhan administrasi perkantoran; Persentase pemenuhan layanan sarana dan prasarana kerja	100%; 100 %	22,550,000
3	30	01	2.09	09	Pemeliharaan/Rehabilitasi Gedung Kantor dan Bangunan Lainnya	Persentase pemenuhan kebutuhan administrasi perkantoran; Persentase pemenuhan layanan sarana dan prasarana kerja	Pemeliharaan gedung kantor Pemeliharaan taman	Persentase pemenuhan kebutuhan pemeliharaan BMD	Semua Kabupaten/Kota, Semua Kecamatan, Semua Kelurahan	100%; 100 %	2 Unit 2 Unit	50 %	110,613,200	PENDAPAT AN ASLI DAERAH (PAD)		Persentase pemenuhan kebutuhan administrasi perkantoran; Persentase pemenuhan layanan sarana dan prasarana kerja	100%; 100 %	121,674,520
3	30	02			PROGRAM PERIZINAN DAN PENDAFTARAN PERUSAHAAN							268,982,553			377,105,076			
3	30	02	2.01		Penerbitan Izin Pengelolaan Pasar Rakyat, Pusat Perbelanjaan, dan Izin Usaha Toko Swalayan							115,907,803			201,022,851			

**Program dan Kegiatan Perangkat Daerah
Kabupaten Sleman
Tahun 2022**

Unit Organisasi : 3.30.3.31.0.00.01.0000 DINAS PERINDUSTRIAN DAN PERDAGANGAN
Sub Unit Organisasi : 3.30.3.31.0.00.01.0000 DINAS PERINDUSTRIAN DAN PERDAGANGAN

Kode	Urusan/ Bidang Urusan/ Program/ Kegiatan/ Sub Kegiatan	Indikator Kinerja			Rencana Tahun 2022					Catatan Penting	Prakiraan Maju Rencana Tahun 2023						
		Capaian Program	Keluaran Sub Kegiatan	Hasil Kegiatan	Lokasi Output Kegiatan	Target Capaian Kinerja			Pagu Indikatif (Rp.)		Sumber Dana	Target Capaian Kinerja		Kebutuhan Dana/ Pagu Indikatif (Rp.)			
						Program	Keluaran Sub Kegiatan	Hasil Kegiatan				Tolok Ukur	Target				
3	30	02	2.01	01	Fasilitasi Pemenuhan Komitmen Perolehan Perizinan Pasar Rakyat, Pusat Perbelanjaan, dan Toko Swalayan melalui Sistem Pelayanan Perizinan Berusaha Terintegrasi Secara Elektronik	Persentase pelaku usaha yang memperoleh izin sesuai dengan ketentuan;Persentase pedagang pasar yang memperoleh izin sesuai dengan ketentuan	Pelayanan Perijinan SPTD Pendampingan administrasi bagi pengelola retribusi	Jumlah pedagang pasar berizin	Semua Kabupaten/K ota, Semua Kecamatan, Semua Kelurahan	36.32 %;77 %	2400 SKPD 63 orang	7700 pedagang	115,907,803	PENDAPAT AN ASLI DAERAH (PAD)	Persentase pelaku usaha yang memperoleh izin sesuai dengan ketentuan;Persentase pedagang pasar yang memperoleh izin sesuai dengan ketentuan	36.32 %;77 %	201,022,851
3	30	02	2.0		Penerbitan Tanda Daftar Gudang					63,719,800			70,091,780				
3	30	02	2.02	01	Fasilitasi Penerbitan Tanda Daftar Gudang	Persentase pelaku usaha yang memperoleh izin sesuai dengan ketentuan;Persentase pedagang pasar yang memperoleh izin sesuai dengan ketentuan	Fasilitasi Penerbitan Tanda Daftar Gudang Ijin usaha perdagangan yang dimonitor TDG yang dimonitor Toko Modern yang diterbitkan	Persentase kepatuhan perizinan gudang		36.32 %;77 %	15 ijin 60 ijin SIUP 20 TDG 15 toko	55 %	63,719,800	PENDAPAT AN ASLI DAERAH (PAD)	Persentase pelaku usaha yang memperoleh izin sesuai dengan ketentuan;Persentase pedagang pasar yang memperoleh izin sesuai dengan ketentuan	36.32 %;77 %	70,091,780
3	30	02	2.0		Pengendalian Fasilitas Penyimpanan Bahan Berbahaya dan Pengawasan Distribusi, Pengemasan dan Pelabelan Bahan Berbahaya di Tingkat Daerah Kabupaten/ Kota					89,354,950			105,990,445				
3	30	02	2.06	03	Pengawasan Distribusi, Pengemasan dan Pelabelan Bahan Berbahaya Terhadap Pengguna Akhir Bahan Berbahaya (PA-B2) maupun Produsen B2 (P-B2)	Persentase pelaku usaha yang memperoleh izin sesuai dengan ketentuan;Persentase pedagang pasar yang memperoleh izin sesuai dengan ketentuan	Laporan monitoring pengawasan pangan dan bahan berbahaya Lokasi pengawasan pangan dan bahan berbahaya Lokasi pengawasan pangan dan bahan berbahaya Sosialisasi bahan berbahaya	Persentase temuan bahan berbahaya	Semua Kabupaten/K ota, Semua Kecamatan, Semua Kelurahan	36.32 %;77 %	1 dokumen 2 lokasi PKL 27 pasar 3 pasar	11 %	89,354,950	PENDAPAT AN ASLI DAERAH (PAD)	Persentase pelaku usaha yang memperoleh izin sesuai dengan ketentuan;Persentase pedagang pasar yang memperoleh izin sesuai dengan ketentuan	36.32 %;77 %	105,990,445
3	30	03			PROGRAM PENINGKATAN SARANA DISTRIBUSI PERDAGANGAN					2,488,941,011			7,635,324,895				
3	30	03	2.01		Pembangunan dan Pengelolaan Sarana Distribusi Perdagangan					2,112,904,606			6,655,767,150				
3	30	03	2.01	01	Penyediaan Sarana Distribusi Perdagangan	Rasio sarana prasarana perdagangan tradisional dalam kondisi baik;Jumlah kejadian gangguan keamanan yang terjadi di sarana prasarana perdagangan tradisional;Rasio sarana prasarana perdagangan tradisional yang menerapkan pengelolaan sampah;Cakupan pembinaan pedagang pasar dan sarana usaha milik pemerintah Kabupaten Sleman;Jumlah sarana dan prasarana perdagangan tradisional tertata	Bangunan pasar terpelihara dengan baik Laporan monitoring dan evaluasi sarana dan prasarana pasar tradisional Pemeliharaan Eskalator Pasar Prambanan	Indeks Kepuasan Masyarakat terhadap layanan UPTD Pelayanan Pasar	Kab. Sleman, Semua Kecamatan, Semua Kelurahan	0.88 %;5 gangguan;1 1.63 %;2.76 %;15 pasar	31 pasar 1 Dokumen 2 unit	82.8 %	1,087,778,900	PENDAPAT AN ASLI DAERAH (PAD)	Rasio sarana prasarana perdagangan tradisional dalam kondisi baik;Jumlah kejadian gangguan keamanan yang terjadi di sarana prasarana perdagangan tradisional;Rasio sarana prasarana perdagangan tradisional yang menerapkan pengelolaan sampah;Cakupan pembinaan pedagang pasar dan sarana usaha milik pemerintah Kabupaten Sleman;Jumlah sarana dan prasarana perdagangan tradisional tertata	0.88 %;5 gangguan;1 1.63 %;2.76 %;15 pasar	5,166,891,000

**Program dan Kegiatan Perangkat Daerah
Kabupaten Sleman
Tahun 2022**

Unit Organisasi : 3.30.3.31.0.00.01.0000 DINAS PERINDUSTRIAN DAN PERDAGANGAN
Sub Unit Organisasi : 3.30.3.31.0.00.01.0000 DINAS PERINDUSTRIAN DAN PERDAGANGAN

Kode	Urusan/ Bidang Urusan/ Program/ Kegiatan/ Sub Kegiatan	Indikator Kinerja			Rencana Tahun 2022					Catatan Penting	Prakiraan Maju Rencana Tahun 2023						
		Capaian Program	Keluaran Sub Kegiatan	Hasil Kegiatan	Lokasi Output Kegiatan	Target Capaian Kinerja			Pagu Indikatif (Rp.)		Sumber Dana	Target Capaian Kinerja		Kebutuhan Dana/ Pagu Indikatif (Rp.)			
						Program	Keluaran Sub Kegiatan	Hasil Kegiatan				Tolok Ukur	Target				
3	30	03	2.01	02	Fasilitasi Pengelolaan Sarana Distribusi Perdagangan	Rasio sarana prasarana perdagangan tradisional dalam kondisi baik;Jumlah kejadian gangguan keamanan yang terjadi di sarana prasarana perdagangan tradisional;Rasio sarana prasarana perdagangan tradisional yang menerapkan pengelolaan sampah;Cakupan pembinaan pedagang pasar dan sarana usaha milik pemerintah Kabupaten Sleman;Jumlah sarana dan prasarana perdagangan tradisional tertata	Evakuasi sampah pasar Gerakan bersih pasar Laporan monitoring kesiagaan petugas keamanan pasar	Indeks Kepuasan Masyarakat terhadap layanan UPTD Pelayanan Pasar	Kab. Sleman, Semua Kecamatan, Semua Kelurahan	0.88 %;5 gangguan;1 1.63 %;2.76 %;15 pasar	5 UPTD Pelayanan Pasar 25 kali 3 pasar	82.8 %	1,025,125,706	PENDAPAT AN ASLI DAERAH (PAD)	Rasio sarana prasarana perdagangan tradisional dalam kondisi baik;Jumlah kejadian gangguan keamanan yang terjadi di sarana prasarana perdagangan tradisional;Rasio sarana prasarana perdagangan tradisional yang menerapkan pengelolaan sampah;Cakupan pembinaan pedagang pasar dan sarana usaha milik pemerintah Kabupaten Sleman;Jumlah sarana dan prasarana perdagangan tradisional tertata	0.88 %;5 gangguan;1 1.63 %;2.76 %;15 pasar	1,488,876,150
3	30	03	2.0	2	Pembinaan Terhadap Pengelola Sarana Distribusi Perdagangan Masyarakat di Wilayah Kerjanya			376,036,405					979,557,745				
3	30	03	2.02	01	Pembinaan dan Pengendalian Pengelola Sarana Distribusi Perdagangan	Rasio sarana prasarana perdagangan tradisional dalam kondisi baik;Jumlah kejadian gangguan keamanan yang terjadi di sarana prasarana perdagangan tradisional;Rasio sarana prasarana perdagangan tradisional yang menerapkan pengelolaan sampah;Cakupan pembinaan pedagang pasar dan sarana usaha milik pemerintah Kabupaten Sleman;Jumlah sarana dan prasarana perdagangan tradisional tertata	Penataan PKL Penataan PKL Pendataan pedagang, tempat dagangan, dan monitoring Penerbitan Ijin PKL Sewa Lahan Pasar Untuk Relokasi	Persentase Pedagang pasar dan sarana usaha perdagangan milik Pemerintah Kabupaten Sleman yang mendapatkan pembinaan dan penataan	Kab. Sleman, Semua Kecamatan, Semua Kelurahan	0.88 %;5 gangguan;1 1.63 %;2.76 %;15 pasar	2 Lokasi Diluar Pasar 2 Pasar 200 Ijin 2 Pasar	65.92 %	154,287,925	PENDAPAT AN ASLI DAERAH (PAD)	Rasio sarana prasarana perdagangan tradisional dalam kondisi baik;Jumlah kejadian gangguan keamanan yang terjadi di sarana prasarana perdagangan tradisional;Rasio sarana prasarana perdagangan tradisional yang menerapkan pengelolaan sampah;Cakupan pembinaan pedagang pasar dan sarana usaha milik pemerintah Kabupaten Sleman;Jumlah sarana dan prasarana perdagangan tradisional tertata	0.88 %;5 gangguan;1 1.63 %;2.76 %;15 pasar	676,315,640
3	30	03	2.02	02	Pemberdayaan Pengelola Sarana Distribusi Perdagangan	Rasio sarana prasarana perdagangan tradisional dalam kondisi baik;Jumlah kejadian gangguan keamanan yang terjadi di sarana prasarana perdagangan tradisional;Rasio sarana prasarana perdagangan tradisional yang menerapkan pengelolaan sampah;Cakupan pembinaan pedagang pasar dan sarana usaha milik pemerintah Kabupaten Sleman;Jumlah sarana dan prasarana perdagangan tradisional tertata	Pemantauan Bantuan Modal Pedagang Pasar Pembinaan Organisasi paguyuban PKL (POKIR Sendangtirto, Sidoarum) Pembinaan Pedagang Pasar Pendampingan Pengelolaan Administrasi Penguatan Modal Pengembangan Potensi Paguyuban Pedagang Pasar	Persentase Pedagang pasar dan sarana usaha perdagangan milik Pemerintah Kabupaten Sleman yang mendapatkan pembinaan dan penataan	Kab. Sleman, Semua Kecamatan, Semua Kelurahan	0.88 %;5 gangguan;1 1.63 %;2.76 %;15 pasar	100 Kelompok Pedagang 2 angkatan 3 UPTD Pelayanan Pasar 10 Kelompok pedagang 3 paguyuban	65.92 %	221,748,480	PENDAPAT AN ASLI DAERAH (PAD)	Rasio sarana prasarana perdagangan tradisional dalam kondisi baik;Jumlah kejadian gangguan keamanan yang terjadi di sarana prasarana perdagangan tradisional;Rasio sarana prasarana perdagangan tradisional yang menerapkan pengelolaan sampah;Cakupan pembinaan pedagang pasar dan sarana usaha milik pemerintah Kabupaten Sleman;Jumlah sarana dan prasarana perdagangan tradisional tertata	0.88 %;5 gangguan;1 1.63 %;2.76 %;15 pasar	303,242,105
3	30	04			PROGRAM STABILISASI HARGA BARANG KEBUTUHAN POKOK DAN BARANG PENTING			360,958,013					478,787,333				
3	30	04	2.0	2	Pengendalian Harga, dan Stok Barang Kebutuhan Pokok dan Barang Penting di Tingkat Pasar Kabupaten/Kota			345,513,113					461,798,333				
3	30	04	2.02	01	Pemantauan Harga dan Stok Barang Kebutuhan Pokok dan Barang Penting pada Pelaku Usaha Distribusi Barang dalam 1 (satu) Kabupaten/Kota	Persentase kecukupan stock barang kebutuhan pokok daerah	Monitoring barang rusak dan kadaluarsa Monitoring gas bersubsidi	persentase cakupan pemantauan harga barang kebutuhan pokok dan barang penting	Semua Kabupaten/K ota, Semua Kecamatan, Semua Kelurahan	75 %	30 toko 17 Kecamatan	29 %	34,680,013	PENDAPAT AN ASLI DAERAH (PAD)	Persentase kecukupan stock barang kebutuhan pokok daerah	75 %	75,749,813

**Program dan Kegiatan Perangkat Daerah
Kabupaten Sleman
Tahun 2022**

Unit Organisasi : 3.30.3.31.0.00.01.0000 DINAS PERINDUSTRIAN DAN PERDAGANGAN
Sub Unit Organisasi : 3.30.3.31.0.00.01.0000 DINAS PERINDUSTRIAN DAN PERDAGANGAN

Kode	Urusan/ Bidang Urusan/ Program/ Kegiatan/ Sub Kegiatan	Indikator Kinerja			Rencana Tahun 2022					Catatan Penting	Prakiraan Maju Rencana Tahun 2023			
		Capaian Program	Keluaran Sub Kegiatan	Hasil Kegiatan	Lokasi Output Kegiatan	Target Capaian Kinerja			Pagu Indikatif (Rp.)		Sumber Dana	Target Capaian Kinerja		Kebutuhan Dana/ Pagu Indikatif (Rp.)
						Program	Keluaran Sub Kegiatan	Hasil Kegiatan				Tolok Ukur	Target	
3 30 04 2.02 02	Pemantauan Harga dan Stok Barang Kebutuhan Pokok dan Barang Penting pada Pasar Rakyat yang Terintegrasi dalam Sistem Informasi Perdagangan	Persentase kecukupan stock barang kebutuhan pokok daerah	Laporan monitoring harga barang kebutuhan pokok dan barang penting Pemetaan rantai distribusi barang kebutuhan pokok	persentase cakupan pemantauan harga barang kebutuhan pokok dan barang penting	Semua Kabupaten/Kota, Semua Kecamatan, Semua Kelurahan	75 %	12 dokumen 1 dokumen	29 %	310,833,100	PENDAPAT AN ASLI DAERAH (PAD)		Persentase kecukupan stock barang kebutuhan pokok daerah	75 %	386,048,520
3 30 04 2.03	Pengawasan Pupuk dan Pestisida Bersubsidi di Tingkat Daerah Kabupaten/Kota								15,444,900					16,989,000
3 30 04 2.03 03	Pengawasan Penyaluran dan Penggunaan Pupuk dan Pestisida Bersubsidi	Persentase kecukupan stock barang kebutuhan pokok daerah	Monitoring pupuk bersubsidi	Persentase temuan harga pupuk bersubsidi sesuai HET		75 %	17 Kecamatan	100 %	15,444,900	PENDAPAT AN ASLI DAERAH (PAD)		Persentase kecukupan stock barang kebutuhan pokok daerah	75 %	16,989,000
3 30 05	PROGRAM PENGEMBANGAN EKSPOR								507,865,433					776,971,417
3 30 05 2.01	Penyelenggaraan Promosi Dagang melalui Pameran Dagang dan Misi Dagang bagi Produk Ekspor Unggulan yang terdapat pada 1 (satu) Daerah Kabupaten/Kota								507,865,433					776,971,417
3 30 05 2.01 01	Pembinaan dan Pengembangan Usaha Produk Ekspor Unggulan Kabupaten/Kota	Persentase jumlah pelaku usaha berorientasi ekspor	Laporan realisasi ekspor impor	Persentase jumlah pelaku usaha berorientasi ekspor	Semua Kabupaten/Kota, Semua Kecamatan, Semua Kelurahan	18 %	1 dokumen	18 %	13,884,600	PENDAPAT AN ASLI DAERAH (PAD)		Persentase jumlah pelaku usaha berorientasi ekspor	18 %	12,084,600
3 30 05 2.01 02	Pameran Dagang Nasional	Persentase jumlah pelaku usaha berorientasi ekspor	Keikutsertaan dalam IFEX 2022 Pameran Virtual	Persentase jumlah pelaku usaha berorientasi ekspor	Kab. Sleman, Semua Kecamatan, Semua Kelurahan	18 %	1 kali 1 kali	18 %	330,291,750	PENDAPAT AN ASLI DAERAH (PAD)		Persentase jumlah pelaku usaha berorientasi ekspor	18 %	551,235,781
3 30 05 2.01 05	Peningkatan Citra Produk Ekspor	Persentase jumlah pelaku usaha berorientasi ekspor	Temu Bisnis Virtual Business Matching	Persentase jumlah pelaku usaha berorientasi ekspor	Semua Kabupaten/Kota, Semua Kecamatan, Semua Kelurahan	18 %	35 orang 1 kali	18 %	87,939,275	PENDAPAT AN ASLI DAERAH (PAD)		Persentase jumlah pelaku usaha berorientasi ekspor	18 %	130,326,108
3 30 05 2.01 06	Pembinaan Pelaku Usaha Ekspor	Persentase jumlah pelaku usaha berorientasi ekspor	Fasilitasi paguyuban eksportir Pendampingan pengembangan ekspor	Persentase jumlah pelaku usaha berorientasi ekspor	Semua Kabupaten/Kota, Semua Kecamatan, Semua Kelurahan	18 %	1 paguyuban 6 IKM	18 %	75,749,808	PENDAPAT AN ASLI DAERAH (PAD)		Persentase jumlah pelaku usaha berorientasi ekspor	18 %	83,324,928
3 30 07	PROGRAM PENGGUNAAN DAN PEMASARAN PRODUK DALAM NEGERI								2,288,118,568					2,924,410,425
3 30 07 2.01	Pelaksanaan Promosi, Pemasaran dan Peningkatan Penggunaan Produk Dalam Negeri								2,288,118,568					2,924,410,425
3 30 07 2.01 01	Pelaksanaan Promosi Penggunaan Produk Dalam Negeri di Tingkat Kabupaten/Kota	Persentase peningkatan kunjungan ke pasar kabupaten;Jumlah pelaku UMKM yang bermitra dengan pelaku usaha ritel modern	Kajian Omzet Pasar Kajian pengembangan pasar rakyat Pengelolaan radio pasar	Jumlah Omzet Pameran	Kab. Sleman, Semua Kecamatan, Semua Kelurahan	2%;36 UMKM	1 Dokumen 1 dokumen 3 pasar	25000000 Rp	316,380,067	PENDAPAT AN ASLI DAERAH (PAD)		Persentase peningkatan kunjungan ke pasar kabupaten;Jumlah pelaku UMKM yang bermitra dengan pelaku usaha ritel modern	2%;36 UMKM	805,896,175
3 30 07 2.01 02	Pemasaran dan Peningkatan Penggunaan Produk Dalam Negeri di Tingkat Kabupaten/Kota	Persentase peningkatan kunjungan ke pasar kabupaten;Jumlah pelaku UMKM yang bermitra dengan pelaku usaha ritel modern	Bazar UMKM dalam pelaksanaan PORDA XVI dan PEPARDA III Pameran di Gedung Dekranas Penyelenggaraan Pameran HUT Dekranas Promosi tetap produk IKM di Galeri Upakarti Sleman Promosi tetap produk IKM di Showroom Dekranasda	Jumlah Omzet Pameran	Semua Kabupaten/Kota, Semua Kecamatan, Semua Kelurahan	2%;36 UMKM	1 kali 1 kali 150 IKM 100 IKM	25000000 Rp	888,198,971	PENDAPAT AN ASLI DAERAH (PAD)		Persentase peningkatan kunjungan ke pasar kabupaten;Jumlah pelaku UMKM yang bermitra dengan pelaku usaha ritel modern	2%;36 UMKM	1,973,407,224

**Program dan Kegiatan Perangkat Daerah
Kabupaten Sleman
Tahun 2022**

Unit Organisasi : 3.30.3.31.0.00.01.0000 DINAS PERINDUSTRIAN DAN PERDAGANGAN
Sub Unit Organisasi : 3.30.3.31.0.00.01.0000 DINAS PERINDUSTRIAN DAN PERDAGANGAN

Kode	Urusan/ Bidang Urusan/ Program/ Kegiatan/ Sub Kegiatan	Indikator Kinerja			Rencana Tahun 2022					Catatan Penting	Prakiraan Maju Rencana Tahun 2023								
		Capaian Program	Keluaran Sub Kegiatan	Hasil Kegiatan	Lokasi Output Kegiatan	Target Capaian Kinerja			Pagu Indikatif (Rp.)		Sumber Dana	Target Capaian Kinerja		Kebutuhan Dana/ Pagu Indikatif (Rp.)					
						Program	Keluaran Sub Kegiatan	Hasil Kegiatan				Tolok Ukur	Target						
3	30	07	2.01	03	Peningkatan Sistem dan Jaringan Informasi Perdagangan	Persentase peningkatan kunjungan ke pasar kabupaten; Jumlah pelaku UMKM yang bermitra dengan pelaku usaha ritel modern	Fasilitasi Pemasaran Online (PUPM Kalurahan Sidoagung) Naskah Akademik Raperda Gudang Pelatihan pemasaran online dan temu usaha perdagangan mikro, kecil dan warga miskin (POKIR Sendangsari, Hargobinangun, Sinduadi, Somodaran- Purwomartani, Sentono-Tamanmartani, Celungan-Sumberagung, Nogosari-Sidokarto, Tlogoadi) Pelatihan Pemasaran Online dan temu usaha perdagangan mikro, kecil dan warga Miskin (PUPM Kalurahan Jogotirto) Pelatihan Pemasaran Online dan temu usaha perdagangan mikro, kecil dan warga Miskin (PUPM Kalurahan Margoagung) Pelatihan Pemasaran Online dan temu usaha perdagangan mikro, kecil dan warga Miskin (PUPM Kalurahan Sindumartani) Pelatihan Pemasaran Online dan temu usaha perdagangan mikro, kecil dan warga Miskin (PUPM Kalurahan Wedomartani) Pembinaan Usaha Dagang (POKIR Kaliwanglu, Harjobinangun; Condongcatur) Pembinaan Usaha Ritel Lokal (POKIR Tridadi, Pendowoharjo, dan Berbah) Temu usaha (PUPM Kapanewon Pakerm)	Jumlah Omzet Pameran	Kab. Sleman, Semua Kecamatan, Semua Kelurahan	2%;36 UMKM	20 orang 1 dokumen 8 angkatan 20 orang 20 orang 20 orang 2 angkatan 3 angkatan 20 orang	25000000 Rp	1,083,539,530	PENDAPATAN ASLI DAERAH (PAD)		Persentase peningkatan kunjungan ke pasar kabupaten; Jumlah pelaku UMKM yang bermitra dengan pelaku usaha ritel modern	2%;36 UMKM	145,107,026	
3	31				URUSAN PEMERINTAHAN BIDANG PERINDUSTRIAN												2,471,861,677		1,462,151,189
3	31	02			PROGRAM PERENCANAAN DAN PEMBANGUNAN INDUSTRI												2,264,212,991		1,229,257,333
3	31	02	2.01		Penyusunan dan Evaluasi Rencana Pembangunan Industri Kabupaten/Kota												2,264,212,991		1,229,257,333
3	31	02	2.01	02	Koordinasi, Sinkronisasi, dan Pelaksanaan Kebijakan Percepatan Pengembangan, Penyebaran dan Perwilayahan Industri	Persentase sentra industri aktif	Pendampingan Kelompok industri (PUPM Kapanewon Sleman)) Pendampingan Kelompok Sentra Industri (PUPM Kalurahan Pondokrejo) Pendampingan kelompok/sentra industri (PUPM Kalurahan Sidoagung) Sentra yang dikukuhkan berdasarkan SK Bupati	Jumlah sentra industri aktif	Semua Kabupaten/Kota, Semua Kecamatan, Semua Kelurahan Kab. Sleman, Semua Kecamatan, Semua Kelurahan	82 %	2 kelompok 20 orang 15 orang 5 sentra	32 sentra	197,796,020	PENDAPATAN ASLI DAERAH (PAD)		Persentase sentra industri aktif	82 %		229,632,700

Program dan Kegiatan Perangkat Daerah Kabupaten Sleman Tahun 2022																
Unit Organisasi : 3.30.3.31.0.00.01.0000 DINAS PERINDUSTRIAN DAN PERDAGANGAN																
Sub Unit Organisasi : 3.30.3.31.0.00.01.0000 DINAS PERINDUSTRIAN DAN PERDAGANGAN																
Kode	Urusan/ Bidang Urusan/ Program/ Kegiatan/ Sub Kegiatan	Capaian Program	Indikator Kinerja	Keluaran Sub Kegiatan	Hasil Kegiatan	Lokasi Output Kegiatan	Rencana Tahun 2022			Pagu Indikatif (Rp.)	Sumber Dana	Catatan Penting	Prakiraan Maju Rencana Tahun 2023			
							Target Capaian Kinerja						Target Capaian Kinerja		Kebutuhan Dana/ Pagu Indikatif (Rp.)	
							Program	Keluaran Sub Kegiatan	Hasil Kegiatan				Tolok Ukur	Target		
				Lanjutan di Merdikorejo (PUPM) Peserta Bimtek Batik Lanjutan di Purwobinangun (PUPM) Peserta Bimtek Batik Lanjutan di Sidorejo (PUPM) Peserta Bimtek Fiberglass Karang Taruna Melati di Sendangadi (Pokir) Peserta Bimtek Kerajinan Rajut di Gempol, Condongcatur (Pokir) Peserta Bimtek Kerajinan Rajut di Sono Kulon, Merdikorejo (Pokir) Peserta Bimtek Kue Basah dan Kering di Minomartani (Pokir) Peserta Bimtek Kue Basah dan Kering di Sendangadi (Pokir) Peserta Bimtek Kue Basah dan Kering di Sendangmulyo (PUPM) Peserta Bimtek Kue Basah dan Kering di Sidoarum (PUPM) Peserta Bimtek Kue Basah dan Kering di Sinduadi (Pokir) Peserta Bimtek Kue Basah dan Kering di Soka Tegal, Merdikorejo (Pokir) Peserta Bimtek Pasir Semen di Sidoagung (PUPM) Peserta Bimtek Sablon di Banyurejo (Pokir) Peserta Bimtek Sablon di Kaliurang Barat, Hargobinangun (Pokir) Peserta Bimtek Sablon di Kaliurang Timur, Hargobinangun (Pokir) Peserta Bimtek Sablon di Minomartani (PUPM) Peserta Bimtek Sablon di Pangukrejo, Umbulharjo (Pokir) Peserta Bimtek Sablon di Sendangsari (Pokir) Peserta Bimtek Sablon di Sidorejo (PUPM) Peserta Bimtek Sablon di Sidorejo, Umbulharjo (Pokir) Peserta Bimtek Sablon di Sumberarum (PUPM) Peserta Bimtek Sablon di Wukirharjo (PUPM) Peserta Bimtek Sablon Karang Taruna Melati di Sendangadi (Pokir)												
3	31	03		PROGRAM PENGENDALIAN IZIN USAHA INDUSTRI KABUPATEN/KOTA							125,927,050				143,000,000	
3	31	03	2.01	Penerbitan Izin Usaha Industri (IUI), Izin Perluasan Usaha Industri (IPUI), Izin Usaha Kawasan Industri (IUKI) dan Izin Perluasan Kawasan Industri (IPKI) Kewenangan Kabupaten/Kota							125,927,050					143,000,000

**Program dan Kegiatan Perangkat Daerah
Kabupaten Sleman
Tahun 2022**

Unit Organisasi : 3.30.3.31.0.00.01.0000 DINAS PERINDUSTRIAN DAN PERDAGANGAN
Sub Unit Organisasi : 3.30.3.31.0.00.01.0000 DINAS PERINDUSTRIAN DAN PERDAGANGAN

Kode	Urusan/ Bidang Urusan/ Program/ Kegiatan/ Sub Kegiatan	Indikator Kinerja			Rencana Tahun 2022					Catatan Penting	Prakiraan Maju Rencana Tahun 2023						
		Capaian Program	Keluaran Sub Kegiatan	Hasil Kegiatan	Lokasi Output Kegiatan	Target Capaian Kinerja			Pagu Indikatif (Rp.)		Sumber Dana	Target Capaian Kinerja		Kebutuhan Dana/ Pagu Indikatif (Rp.)			
						Program	Keluaran Sub Kegiatan	Hasil Kegiatan				Tolok Ukur	Target				
3	31	03	2.01	02	Koordinasi dan Sinkronisasi Pengawasan Perizinan di Bidang Industri Dalam Lingkup IUI, IPU, IUKI dan IPKI Kewenangan Kabupaten/ Kota	Jumlah pelaku usaha industri yang mempunyai izin berlaku sesuai dengan ketentuan	IKM pangan yang diawasi/BTP Jumlah peserta sosialisai GMP/Keamanan Pangan Jumlah peserta sosialisasi ijin edar BPOM/MD pelaku usaha yang di verifikasi	Persentase IKM pangan yang aman dari Bahan Tambahan Pangan (BTP) yang berbahaya	Semua Kabupaten/Kota, Semua Kecamatan, Semua Kelurahan	1173 pelaku usaha	35 IKM 60 pelaku usaha 30 pelaku usaha 20 pemohon	100 %	125,927,050	PENDAPATAN ASLI DAERAH (PAD)	Jumlah pelaku usaha industri yang mempunyai izin berlaku sesuai dengan ketentuan	1173 pelaku usaha	143,000,000
3	31	04			PROGRAM PENGELOLAAN SISTEM INFORMASI INDUSTRI NASIONAL					81,721,636					89,893,856		
3	31	04	2.01		Penyediaan Informasi Industri untuk Informasi Industri untuk IUI, IPU, IUKI dan IPKI Kewenangan Kabupaten/Kota					81,721,636					89,893,856		
3	31	04	2.01	02	Diseminasi, Publikasi Data Informasi dan Analisa Industri Kabupaten/Kota melalui SIINas	Persentase data industri yang dimutakhirkan	Buku data industri Kabupaten Sleman	Persentase daea industri yang dimutakhirkan	Semua Kabupaten/Kota, Semua Kecamatan, Semua Kelurahan	100 %	20 buku	100 %	81,721,636	PENDAPATAN ASLI DAERAH (PAD)	Persentase data industri yang dimutakhirkan	100 %	89,893,856
TOTAL											34,101,614,589				42,158,801,015		

**Program dan Kegiatan Perangkat Daerah
Kabupaten Sleman
Tahun 2022**

Unit Organisasi : 3.30.3.31.0.00.01.0000 DINAS PERINDUSTRIAN DAN PERDAGANGAN

Sub Unit Organisasi : 3.30.3.31.0.00.01.0001 UPTD PELAYANAN PASAR WILAYAH I

Kode	Kode	Kode	Kode	Kode	Urusan/ Bidang Urusan/ Program/ Kegiatan/ Sub Kegiatan	Indikator Kinerja			Rencana Tahun 2022				Catatan Penting	Prakiraan Maju Rencana Tahun 2023				
						Capaian Program	Keluaran Sub Kegiatan	Hasil Kegiatan	Lokasi Output Kegiatan	Target Capaian Kinerja				Pagu Indikatif (Rp.)	Sumber Dana	Target Capaian Kinerja		Kebutuhan Dana/ Pagu Indikatif (Rp.)
										Program	Keluaran Sub Kegiatan	Hasil Kegiatan				Tolok Ukur	Target	
3					URUSAN PEMERINTAHAN PILIHAN													
3	30				URUSAN PEMERINTAHAN BIDANG PERDAGANGAN													
3	30	03			PROGRAM PENINGKATAN SARANA DISTRIBUSI PERDAGANGAN													
3	30	03	2.01		Pembangunan dan Pengelolaan Sarana Distribusi Perdagangan													
3	30	03	2.01	02	Fasilitasi Pengelolaan Sarana Distribusi Perdagangan	Rasio sarana prasarana perdagangan tradisional dalam kondisi baik;Jumlah kejadian gangguan keamanan yang terjadi di sarana prasarana perdagangan tradisional;Rasio sarana prasarana perdagangan tradisional yang menerapkan pengelolaan sampah;Cakupan pembinaan pedagang pasar dan sarana usaha milik pemerintah Kabupaten Sleman;Jumlah sarana dan prasarana perdagangan tradisional tertata	Operasional UPTD	Indeks Kepuasan Masyarakat terhadap layanan UPTD Pelayanan Pasar	Semua Kabupaten/Kota, Semua Kecamatan, Semua Kelurahan	0.88 %;5 gangguan;1.63 %;2.76 %;15 pasar	1 UPTD Pelayanan Pasar	82.8 %	90,008,735	PENDAPATAN ASLI DAERAH (PAD)		Rasio sarana prasarana perdagangan tradisional dalam kondisi baik;Jumlah kejadian gangguan keamanan yang terjadi di sarana prasarana perdagangan tradisional;Rasio sarana prasarana perdagangan tradisional yang menerapkan pengelolaan sampah;Cakupan pembinaan pedagang pasar dan sarana usaha milik pemerintah Kabupaten Sleman;Jumlah sarana dan prasarana perdagangan tradisional tertata	0.88 %;5 gangguan;1.63 %;2.76 %;15 pasar	90,009,200
TOTAL												90,008,735			90,009,200			

**Program dan Kegiatan Perangkat Daerah
Kabupaten Sleman
Tahun 2022**

Unit Organisasi : 3.30.3.31.0.00.01.0000 DINAS PERINDUSTRIAN DAN PERDAGANGAN
Sub Unit Organisasi : 3.30.3.31.0.00.01.0002 UPTD PELAYANAN PASAR WILAYAH II

Kode	Urusan/ Bidang Urusan/ Program/ Kegiatan/ Sub Kegiatan	Indikator Kinerja			Rencana Tahun 2022					Catatan Penting	Prakiraan Maju Rencana Tahun 2023						
		Capaian Program	Keluaran Sub Kegiatan	Hasil Kegiatan	Lokasi Output Kegiatan	Target Capaian Kinerja			Pagu Indikatif (Rp.)		Sumber Dana	Target Capaian Kinerja		Kebutuhan Dana/ Pagu Indikatif (Rp.)			
						Program	Keluaran Sub Kegiatan	Hasil Kegiatan				Tolok Ukur	Target				
3																	
3																	
3																	
3																	
3																	
3	30	03	2.01	02	Fasilitasi Pengelolaan Sarana Distribusi Perdagangan	Rasio sarana prasarana perdagangan tradisonal dalam kondisi baik;Jumlah kejadian gangguan keamanan yang terjadi di sarana prasarana perdagangan tradisional;Rasio sarana prasarana perdagangan tradisonal yang menerapkan pengelolaan sampah;Cakupan pembinaan pedagang pasar dan sarana usaha milik pemerintah Kabupaten Sleman;Jumlah sarana dan prasarana perdagangan tradisonal tertata	Operasional UPTD	Indeks Kepuasan Masyarakat terhadap layanan UPTD Pelayanan Pasar	Semua Kabupaten/K ota, Semua Kecamatan, Semua Kelurahan	0.88 %;5 gangguan;1 1.63 %;2.76 %;15 pasar	1 UPTD Pelayanan Pasar	82.8 %	166,629,062	PENDAPAT AN ASLI DAERAH (PAD)	Rasio sarana prasarana perdagangan tradisonal dalam kondisi baik;Jumlah kejadian gangguan keamanan yang terjadi di sarana prasarana perdagangan tradisional;Rasio sarana prasarana perdagangan tradisonal yang menerapkan pengelolaan sampah;Cakupan pembinaan pedagang pasar dan sarana usaha milik pemerintah Kabupaten Sleman;Jumlah sarana dan prasarana perdagangan tradisonal tertata	0.88 %;5 gangguan;1 1.63 %;2.76 %;15 pasar	183,292,120
TOTAL																	183,292,120

**Program dan Kegiatan Perangkat Daerah
Kabupaten Sleman
Tahun 2022**

Unit Organisasi : 3.30.3.31.0.00.01.0000 DINAS PERINDUSTRIAN DAN PERDAGANGAN

Sub Unit Organisasi : 3.30.3.31.0.00.01.0003 UPTD PELAYANAN PASAR WILAYAH III

Kode	Urusan/ Bidang Urusan/ Program/ Kegiatan/ Sub Kegiatan	Indikator Kinerja			Rencana Tahun 2022					Catatan Penting	Prakiraan Maju Rencana Tahun 2023						
		Capaian Program	Keluaran Sub Kegiatan	Hasil Kegiatan	Lokasi Output Kegiatan	Target Capaian Kinerja			Pagu Indikatif (Rp.)		Sumber Dana	Target Capaian Kinerja		Kebutuhan Dana/ Pagu Indikatif (Rp.)			
						Program	Keluaran Sub Kegiatan	Hasil Kegiatan				Tolok Ukur	Target				
3																	
3																	
3									181,350,754						199,487,900		
3									181,350,754						199,487,900		
3									181,350,754						199,487,900		
3	30	03	2.01	02	Fasilitasi Pengelolaan Sarana Distribusi Perdagangan	Rasio sarana prasarana perdagangan tradisonal dalam kondisi baik;Jumlah kejadian gangguan keamanan yang terjadi di sarana prasarana perdagangan tradisional;Rasio sarana prasarana perdagangan tradisonal yang menerapkan pengelolaan sampah;Cakupan pembinaan pedagang pasar dan sarana usaha milik pemerintah Kabupaten Sleman;Jumlah sarana dan prasarana perdagangan tradisonal tertata	Operasional UPTD	Indeks Kepuasan Masyarakat terhadap layanan UPTD Pelayanan Pasar	Semua Kabupaten/K ota, Semua Kecamatan, Semua Kelurahan	0.88 %;5 gangguan;1 1.63 %;2.76 %;15 pasar	1 UPTD Pelayanan Pasar	82.8 %	181,350,754	PENDAPAT AN ASLI DAERAH (PAD)	Rasio sarana prasarana perdagangan tradisonal dalam kondisi baik;Jumlah kejadian gangguan keamanan yang terjadi di sarana prasarana perdagangan tradisional;Rasio sarana prasarana perdagangan tradisonal yang menerapkan pengelolaan sampah;Cakupan pembinaan pedagang pasar dan sarana usaha milik pemerintah Kabupaten Sleman;Jumlah sarana dan prasarana perdagangan tradisonal tertata	0.88 %;5 gangguan;1 1.63 %;2.76 %;15 pasar	199,487,900
TOTAL									181,350,754					199,487,900			

**Program dan Kegiatan Perangkat Daerah
Kabupaten Sleman
Tahun 2022**

Unit Organisasi : 3.30.3.31.0.00.01.0000 DINAS PERINDUSTRIAN DAN PERDAGANGAN

Sub Unit Organisasi : 3.30.3.31.0.00.01.0004 UPTD PELAYANAN PASAR WILAYAH IV

Kode	Urusan/ Bidang Urusan/ Program/ Kegiatan/ Sub Kegiatan	Indikator Kinerja			Rencana Tahun 2022					Catatan Penting	Prakiraan Maju Rencana Tahun 2023							
		Capaian Program	Keluaran Sub Kegiatan	Hasil Kegiatan	Lokasi Output Kegiatan	Target Capaian Kinerja			Pagu Indikatif (Rp.)		Sumber Dana	Target Capaian Kinerja		Kebutuhan Dana/ Pagu Indikatif (Rp.)				
						Program	Keluaran Sub Kegiatan	Hasil Kegiatan				Tolok Ukur	Target					
3																		
3																		
3	30																	
3	30	03																
3	30	03	2.01															
3	30	03	2.01	02	Fasilitasi Pengelolaan Sarana Distribusi Perdagangan	Rasio sarana prasarana perdagangan tradisional dalam kondisi baik;Jumlah kejadian gangguan keamanan yang terjadi di sarana prasarana perdagangan tradisional;Rasio sarana prasarana perdagangan tradisional yang menerapkan pengelolaan sampah;Cakupan pembinaan pedagang pasar dan sarana usaha milik pemerintah Kabupaten Sleman;Jumlah sarana dan prasarana perdagangan tradisional tertata	Operasional UPTD	Indeks Kepuasan Masyarakat terhadap layanan UPTD Pelayanan Pasar	Semua Kabupaten/K ota, Semua Kecamatan, Semua Kelurahan	0.88 %;5 gangguan;1 1.63 %;2.76 %;15 pasar	1 UPTD Pelayanan Pasar	82.8 %	255,443,739	PENDAPAT AN ASLI DAERAH (PAD)		Rasio sarana prasarana perdagangan tradisional dalam kondisi baik;Jumlah kejadian gangguan keamanan yang terjadi di sarana prasarana perdagangan tradisional;Rasio sarana prasarana perdagangan tradisional yang menerapkan pengelolaan sampah;Cakupan pembinaan pedagang pasar dan sarana usaha milik pemerintah Kabupaten Sleman;Jumlah sarana dan prasarana perdagangan tradisional tertata	0.88 %;5 gangguan;1 1.63 %;2.76 %;15 pasar	280,988,200
TOTAL										255,443,739		280,988,200						

**Program dan Kegiatan Perangkat Daerah
Kabupaten Sleman
Tahun 2022**

Unit Organisasi : 3.30.3.31.0.00.01.0000 DINAS PERINDUSTRIAN DAN PERDAGANGAN
Sub Unit Organisasi : 3.30.3.31.0.00.01.0005 UPTD PELAYANAN PASAR WILAYAH V

Kode	Urusan/ Bidang Urusan/ Program/ Kegiatan/ Sub Kegiatan	Indikator Kinerja			Rencana Tahun 2022					Catatan Penting	Prakiraan Maju Rencana Tahun 2023							
		Capaian Program	Keluaran Sub Kegiatan	Hasil Kegiatan	Lokasi Output Kegiatan	Target Capaian Kinerja			Pagu Indikatif (Rp.)		Sumber Dana	Target Capaian Kinerja		Kebutuhan Dana/ Pagu Indikatif (Rp.)				
						Program	Keluaran Sub Kegiatan	Hasil Kegiatan				Tolok Ukur	Target					
3																		
3																		
3																		
3																		
3																		
3	30	03	2.01	02	Fasilitasi Pengelolaan Sarana Distribusi Perdagangan	Rasio sarana prasarana perdagangan tradisional dalam kondisi baik;Jumlah kejadian gangguan keamanan yang terjadi di sarana prasarana perdagangan tradisional;Rasio sarana prasarana perdagangan tradisional yang menerapkan pengelolaan sampah;Cakupan pembinaan pedagang pasar dan sarana usaha milik pemerintah Kabupaten Sleman;Jumlah sarana dan prasarana perdagangan tradisional tertata	Operasional UPTD	Indeks Kepuasan Masyarakat terhadap layanan UPTD Pelayanan Pasar	Semua Kabupaten/Kota, Semua Kecamatan, Semua Kelurahan	0.88 %;5 gangguan;1.63 %;2.76 %;15 pasar	1 UPTD Pelayanan Pasar	82.8 %	294,101,167	PENDAPATAN ASLI DAERAH (PAD)		Rasio sarana prasarana perdagangan tradisional dalam kondisi baik;Jumlah kejadian gangguan keamanan yang terjadi di sarana prasarana perdagangan tradisional;Rasio sarana prasarana perdagangan tradisional yang menerapkan pengelolaan sampah;Cakupan pembinaan pedagang pasar dan sarana usaha milik pemerintah Kabupaten Sleman;Jumlah sarana dan prasarana perdagangan tradisional tertata	0.88 %;5 gangguan;1.63 %;2.76 %;15 pasar	323,524,000
TOTAL																		323,524,000

**Program dan Kegiatan Perangkat Daerah
Kabupaten Sleman
Tahun 2022**

Unit Organisasi : 3.30.3.31.0.00.01.0000 DINAS PERINDUSTRIAN DAN PERDAGANGAN
Sub Unit Organisasi : 3.30.3.31.0.00.01.0006 UPTD PELAYANAN METROLOGI LEGAL

Kode	Urusan/ Bidang Urusan/ Program/ Kegiatan/ Sub Kegiatan	Indikator Kinerja			Rencana Tahun 2022					Catatan Penting	Prakiraan Maju Rencana Tahun 2023						
		Capaian Program	Keluaran Sub Kegiatan	Hasil Kegiatan	Lokasi Output Kegiatan	Target Capaian Kinerja			Pagu Indikatif (Rp.)		Sumber Dana	Target Capaian Kinerja		Kebutuhan Dana/ Pagu Indikatif (Rp.)			
						Program	Keluaran Sub Kegiatan	Hasil Kegiatan				Tolok Ukur	Target				
3																	
3																	
3																	
3																	
3	30	06															
3	30	06	2.01														
3	30	06	2.01	01	Pelaksanaan Metrologi Legal, Berupa Tera, Tera Ulang	Persentase UTTP yang bertanda Tera Sah	Pelayanan Tera/Tera Ulang peserta sosialisasi pelayanan tera/tera ulang	Persentase UTTP yang bertanda Tera Sah	Semua Kabupaten/K ota, Semua Kecamatan, Semua Kelurahan	19 %	12 bulan 1000 orang	18 %	502,859,963	PENDAPAT AN ASLI DAERAH (PAD)	Persentase UTTP yang bertanda Tera Sah	19 %	553,146,063
TOTAL												502,859,963				553,146,063	

**Program dan Kegiatan Perangkat Daerah
Kabupaten Sleman
Tahun 2022**

Unit Organisasi : 4.01.5.06.0.00.01.0000 SEKRETARIAT DAERAH
Sub Unit Organisasi : 4.01.5.06.0.00.01.0000 SEKRETARIAT DAERAH

Kode	Urusan/ Bidang Urusan/ Program/ Kegiatan/ Sub Kegiatan	Indikator Kinerja			Rencana Tahun 2022					Catatan Penting	Prakiraan Maju Rencana Tahun 2023						
		Capaian Program	Keluaran Sub Kegiatan	Hasil Kegiatan	Lokasi Output Kegiatan	Target Capaian Kinerja			Pagu Indikatif (Rp.)		Sumber Dana	Target Capaian Kinerja		Kebutuhan Dana/ Pagu Indikatif (Rp.)			
						Program	Keluaran Sub Kegiatan	Hasil Kegiatan				Tolok Ukur	Target				
4		UNSUR PENDUKUNG URUSAN PEMERINTAHAN															
4	01	SEKRETARIAT DAERAH							50,206,709,463						52,315,170,894		
4	01	PROGRAM PENUNJANG URUSAN PEMERINTAHAN DAERAH KABUPATEN/KOTA							39,054,364,977						39,718,386,444		
4	01	01	2.01	Perencanaan, Penganggaran, dan Evaluasi Kinerja Perangkat Daerah					119,985,979						132,046,524		
4	01	01	2.01	01	Penyusunan Dokumen Perencanaan Perangkat Daerah	Tingkat kepuasan terhadap layanan tata usaha, pemenuhan kebutuhan perlengkapan dan rumah tangga;Persentase kinerja Perangkat Daerah dengan predikat "Baik" berdasarkan indikator penilaian kinerja perangkat daerah;Tingkat kepuasan terhadap protokoler dan komunikasi pimpinan;Persentase ketersediaan dokumen perencanaan, keuangan dan laporan yang terselesaikan tepat waktu	Dokumen Perjanjian kinerja Dokumen Perubahan Perjanjian Kinerja Dokumen Perubahan Renja Dokumen Renja	Persentase Ketersediaan Dokumen Perencanaan, Keuangan dan Laporan yang Terselesaikan Tepat Waktu	Kab. Sleman, Semua Kecamatan, Semua Kelurahan	77,05%;90%;76,95%;100 %	1 dokumen 1 dokumen 1 dokumen 1 dokumen	100 %	63,647,500	PENDAPAT AN ASLI DAERAH (PAD)	Tingkat kepuasan terhadap layanan tata usaha, pemenuhan kebutuhan perlengkapan dan rumah tangga;Persentase kinerja Perangkat Daerah dengan predikat "Baik" berdasarkan indikator penilaian kinerja perangkat daerah;Tingkat kepuasan terhadap protokoler dan komunikasi pimpinan;Persentase ketersediaan dokumen perencanaan, keuangan dan laporan yang terselesaikan tepat waktu	77,05%;90%;76,95%;100 %	70,074,400
4	01	01	2.01	02	Koordinasi dan Penyusunan Dokumen RKA-SKPD	Tingkat kepuasan terhadap layanan tata usaha, pemenuhan kebutuhan perlengkapan dan rumah tangga;Persentase kinerja Perangkat Daerah dengan predikat "Baik" berdasarkan indikator penilaian kinerja perangkat daerah;Tingkat kepuasan terhadap protokoler dan komunikasi pimpinan;Persentase ketersediaan dokumen perencanaan, keuangan dan laporan yang terselesaikan tepat waktu	Dokumen RKA SKPD	Persentase Ketersediaan Dokumen Perencanaan, Keuangan dan Laporan yang Terselesaikan Tepat Waktu	Kab. Sleman, Semua Kecamatan, Semua Kelurahan	77,05%;90%;76,95%;100 %	1 dokumen	100 %	7,368,758	PENDAPAT AN ASLI DAERAH (PAD)	Tingkat kepuasan terhadap layanan tata usaha, pemenuhan kebutuhan perlengkapan dan rumah tangga;Persentase kinerja Perangkat Daerah dengan predikat "Baik" berdasarkan indikator penilaian kinerja perangkat daerah;Tingkat kepuasan terhadap protokoler dan komunikasi pimpinan;Persentase ketersediaan dokumen perencanaan, keuangan dan laporan yang terselesaikan tepat waktu	77,05%;90%;76,95%;100 %	8,105,600
4	01	01	2.01	03	Koordinasi dan Penyusunan Dokumen Perubahan RKA-SKPD	Tingkat kepuasan terhadap layanan tata usaha, pemenuhan kebutuhan perlengkapan dan rumah tangga;Persentase kinerja Perangkat Daerah dengan predikat "Baik" berdasarkan indikator penilaian kinerja perangkat daerah;Tingkat kepuasan terhadap protokoler dan komunikasi pimpinan;Persentase ketersediaan dokumen perencanaan, keuangan dan laporan yang terselesaikan tepat waktu	Dokumen Perubahan RKA SKPD	Persentase Ketersediaan Dokumen Perencanaan, Keuangan dan Laporan yang Terselesaikan Tepat Waktu	Kab. Sleman, Semua Kecamatan, Semua Kelurahan	77,05%;90%;76,95%;100 %	1 dokumen	100 %	7,368,758	PENDAPAT AN ASLI DAERAH (PAD)	Tingkat kepuasan terhadap layanan tata usaha, pemenuhan kebutuhan perlengkapan dan rumah tangga;Persentase kinerja Perangkat Daerah dengan predikat "Baik" berdasarkan indikator penilaian kinerja perangkat daerah;Tingkat kepuasan terhadap protokoler dan komunikasi pimpinan;Persentase ketersediaan dokumen perencanaan, keuangan dan laporan yang terselesaikan tepat waktu	77,05%;90%;76,95%;100 %	8,105,600

**Program dan Kegiatan Perangkat Daerah
Kabupaten Sleman
Tahun 2022**

Unit Organisasi : 4.01.5.06.0.00.01.0000 SEKRETARIAT DAERAH
Sub Unit Organisasi : 4.01.5.06.0.00.01.0000 SEKRETARIAT DAERAH

Kode	Urusan/ Bidang Urusan/ Program/ Kegiatan/ Sub Kegiatan	Indikator Kinerja			Rencana Tahun 2022					Catatan Penting	Prakiraan Maju Rencana Tahun 2023									
		Capaian Program	Keluaran Sub Kegiatan	Hasil Kegiatan	Lokasi Output Kegiatan	Target Capaian Kinerja			Pagu Indikatif (Rp.)		Sumber Dana	Target Capaian Kinerja		Kebutuhan Dana/ Pagu Indikatif (Rp.)						
						Program	Keluaran Sub Kegiatan	Hasil Kegiatan				Tolok Ukur	Target							
4	01	01	2.01	04	Koordinasi dan Penyusunan DPA-SKPD	Tingkat kepuasan terhadap layanan tata usaha, pemenuhan kebutuhan perlengkapan dan rumah tangga;Persentase kinerja Perangkat Daerah dengan predikat "Baik" berdasarkan indikator penilaian kinerja perangkat daerah;Tingkat kepuasan terhadap protokoler dan komunikasi pimpinan;Persentase ketersediaan dokumen perencanaan, keuangan dan laporan yang terselesaikan tepat waktu	Dokumen DPA SKPD	Persentase Ketersediaan Dokumen Perencanaan, Keuangan dan Laporan yang Terselesaikan Tepat Waktu	Kab. Sleman, Semua Kecamatan, Semua Kelurahan	77,05%;90 %;76,95%;100 %	1 dokumen	100 %	7,368,840	PENDAPAT AN ASLI DAERAH (PAD)		Tingkat kepuasan terhadap layanan tata usaha, pemenuhan kebutuhan perlengkapan dan rumah tangga;Persentase kinerja Perangkat Daerah dengan predikat "Baik" berdasarkan indikator penilaian kinerja perangkat daerah;Tingkat kepuasan terhadap protokoler dan komunikasi pimpinan;Persentase ketersediaan dokumen perencanaan, keuangan dan laporan yang terselesaikan tepat waktu	77,05%;90 %;76,95%;100 %	8,105,724		
4	01	01	2.01	05	Koordinasi dan Penyusunan Perubahan DPA-SKPD	Tingkat kepuasan terhadap layanan tata usaha, pemenuhan kebutuhan perlengkapan dan rumah tangga;Persentase kinerja Perangkat Daerah dengan predikat "Baik" berdasarkan indikator penilaian kinerja perangkat daerah;Tingkat kepuasan terhadap protokoler dan komunikasi pimpinan;Persentase ketersediaan dokumen perencanaan, keuangan dan laporan yang terselesaikan tepat waktu	Dokumen Perubahan DPA SKPD	Persentase Ketersediaan Dokumen Perencanaan, Keuangan dan Laporan yang Terselesaikan Tepat Waktu	Kab. Sleman, Semua Kecamatan, Semua Kelurahan	77,05%;90 %;76,95%;100 %	1 dokumen	100 %	7,368,998	PENDAPAT AN ASLI DAERAH (PAD)		Tingkat kepuasan terhadap layanan tata usaha, pemenuhan kebutuhan perlengkapan dan rumah tangga;Persentase kinerja Perangkat Daerah dengan predikat "Baik" berdasarkan indikator penilaian kinerja perangkat daerah;Tingkat kepuasan terhadap protokoler dan komunikasi pimpinan;Persentase ketersediaan dokumen perencanaan, keuangan dan laporan yang terselesaikan tepat waktu	77,05%;90 %;76,95%;100 %	8,105,800		
4	01	01	2.01	07	Evaluasi Kinerja Perangkat Daerah	Tingkat kepuasan terhadap layanan tata usaha, pemenuhan kebutuhan perlengkapan dan rumah tangga;Persentase kinerja Perangkat Daerah dengan predikat "Baik" berdasarkan indikator penilaian kinerja perangkat daerah;Tingkat kepuasan terhadap protokoler dan komunikasi pimpinan;Persentase ketersediaan dokumen perencanaan, keuangan dan laporan yang terselesaikan tepat waktu	Dokumen Laporan Bulanan Dokumen Laporan Tahunan Dokumen LKJIP Dokumen pengendalian dan evaluasi terhadap hasil Renja Dokumen pengendalian dan evaluasi terhadap kebijakan Renja Dokumen pengendalian dan evaluasi terhadap pelaksanaan Renja Dokumen RFK	Persentase Ketersediaan Dokumen Perencanaan, Keuangan dan Laporan yang Terselesaikan Tepat Waktu	Kab. Sleman, Semua Kecamatan, Semua Kelurahan	77,05%;90 %;76,95%;100 %	12 dokumen 1 dokumen 1 dokumen 4 dokumen 1 dokumen 4 dokumen 12 dokumen	100 %	26,863,125	PENDAPAT AN ASLI DAERAH (PAD)		Tingkat kepuasan terhadap layanan tata usaha, pemenuhan kebutuhan perlengkapan dan rumah tangga;Persentase kinerja Perangkat Daerah dengan predikat "Baik" berdasarkan indikator penilaian kinerja perangkat daerah;Tingkat kepuasan terhadap protokoler dan komunikasi pimpinan;Persentase ketersediaan dokumen perencanaan, keuangan dan laporan yang terselesaikan tepat waktu	77,05%;90 %;76,95%;100 %	29,549,400		
4	01	01	2.02		Administrasi Keuangan Perangkat Daerah													21,332,764,520		21,219,331,000

**Program dan Kegiatan Perangkat Daerah
Kabupaten Sleman
Tahun 2022**

Unit Organisasi : 4.01.5.06.0.00.01.0000 SEKRETARIAT DAERAH
Sub Unit Organisasi : 4.01.5.06.0.00.01.0000 SEKRETARIAT DAERAH

Kode	Kode	Kode	Kode	Kode	Kode	Kode	Kode	Kode	Kode	Kode	Kode	Kode	Indikator Kinerja			Rencana Tahun 2022					Prakiraan Maju Rencana Tahun 2023					
													Urusan/ Bidang Urusan/ Program/ Kegiatan/ Sub Kegiatan	Capaian Program	Keluaran Sub Kegiatan	Hasil Kegiatan	Lokasi Output Kegiatan	Target Capaian Kinerja			Pagu Indikatif (Rp.)	Sumber Dana	Catatan Penting	Target Capaian Kinerja		Kebutuhan Dana/ Pagu Indikatif (Rp.)
																		Program	Keluaran Sub Kegiatan	Hasil Kegiatan				Tolok Ukur	Target	
4	01	01	2.02	01	Penyediaan Gaji dan Tunjangan ASN	Tingkat kepuasan terhadap layanan tata usaha, pemenuhan kebutuhan perlengkapan dan rumah tangga;Persentase kinerja Perangkat Daerah dengan predikat "Baik" berdasarkan indikator penilaian kinerja perangkat daerah;Tingkat kepuasan terhadap protokoler dan komunikasi pimpinan; Persentase ketersediaan dokumen perencanaan, keuangan dan laporan yang terselesaikan tepat waktu	pembayaran gaji dan tunjangan pegawai pembayaran iuran BPJS pembayaran TPP	Persentase Pemenuhan Layanan Administrasi Keuangan	Kab. Sleman, Semua Kecamatan, Semua Kelurahan	77,05%;90 %;76,95%;100 %	12 bulan 12 bulan 12 bulan	100 %	20,794,554,520	Dana Transfer Umum-Dana Alokasi Umum		Tingkat kepuasan terhadap layanan tata usaha, pemenuhan kebutuhan perlengkapan dan rumah tangga;Persentase kinerja Perangkat Daerah dengan predikat "Baik" berdasarkan indikator penilaian kinerja perangkat daerah;Tingkat kepuasan terhadap protokoler dan komunikasi pimpinan; Persentase ketersediaan dokumen perencanaan, keuangan dan laporan yang terselesaikan tepat waktu	77,05%;90 %;76,95%;100 %	20,627,300,000								
4	01	01	2.02	03	Pelaksanaan Penatausahaan dan Pengujian/Verifikasi Keuangan SKPD	Tingkat kepuasan terhadap layanan tata usaha, pemenuhan kebutuhan perlengkapan dan rumah tangga;Persentase kinerja Perangkat Daerah dengan predikat "Baik" berdasarkan indikator penilaian kinerja perangkat daerah;Tingkat kepuasan terhadap protokoler dan komunikasi pimpinan; Persentase ketersediaan dokumen perencanaan, keuangan dan laporan yang terselesaikan tepat waktu	"pembayaran honorarium pengelola keuangan dan barang"	Persentase Pemenuhan Layanan Administrasi Keuangan	Kab. Sleman, Semua Kecamatan, Semua Kelurahan	77,05%;90 %;76,95%;100 %	12 bulan	100 %	525,220,000	PENDAPAT AN ASLI DAERAH (PAD)		Tingkat kepuasan terhadap layanan tata usaha, pemenuhan kebutuhan perlengkapan dan rumah tangga;Persentase kinerja Perangkat Daerah dengan predikat "Baik" berdasarkan indikator penilaian kinerja perangkat daerah;Tingkat kepuasan terhadap protokoler dan komunikasi pimpinan; Persentase ketersediaan dokumen perencanaan, keuangan dan laporan yang terselesaikan tepat waktu	77,05%;90 %;76,95%;100 %	577,742,000								
4	01	01	2.02	07	Koordinasi dan Penyusunan Laporan Keuangan Bulanan/Triwulanan/Semesteran SKPD	Tingkat kepuasan terhadap layanan tata usaha, pemenuhan kebutuhan perlengkapan dan rumah tangga;Persentase kinerja Perangkat Daerah dengan predikat "Baik" berdasarkan indikator penilaian kinerja perangkat daerah;Tingkat kepuasan terhadap protokoler dan komunikasi pimpinan; Persentase ketersediaan dokumen perencanaan, keuangan dan laporan yang terselesaikan tepat waktu	Dokumen Laporan Keuangan Semesteran	Persentase Pemenuhan Layanan Administrasi Keuangan	Semua Kabupaten/Kota, Semua Kecamatan, Semua Kelurahan	77,05%;90 %;76,95%;100 %	2 dokumen	100 %	12,990,000	PENDAPAT AN ASLI DAERAH (PAD)		Tingkat kepuasan terhadap layanan tata usaha, pemenuhan kebutuhan perlengkapan dan rumah tangga;Persentase kinerja Perangkat Daerah dengan predikat "Baik" berdasarkan indikator penilaian kinerja perangkat daerah;Tingkat kepuasan terhadap protokoler dan komunikasi pimpinan; Persentase ketersediaan dokumen perencanaan, keuangan dan laporan yang terselesaikan tepat waktu	77,05%;90 %;76,95%;100 %	14,289,000								
4	01	01	2.03		Administrasi Barang Milik Daerah pada Perangkat Daerah													13,759,785		19,095,700						

**Program dan Kegiatan Perangkat Daerah
Kabupaten Sleman
Tahun 2022**

Unit Organisasi : 4.01.5.06.0.00.01.0000 SEKRETARIAT DAERAH
Sub Unit Organisasi : 4.01.5.06.0.00.01.0000 SEKRETARIAT DAERAH

Kode	Urusan/ Bidang Urusan/ Program/ Kegiatan/ Sub Kegiatan	Indikator Kinerja			Rencana Tahun 2022					Catatan Penting	Prakiraan Maju Rencana Tahun 2023									
		Capaian Program	Keluaran Sub Kegiatan	Hasil Kegiatan	Lokasi Output Kegiatan	Target Capaian Kinerja			Pagu Indikatif (Rp.)		Sumber Dana	Target Capaian Kinerja		Kebutuhan Dana/ Pagu Indikatif (Rp.)						
						Program	Keluaran Sub Kegiatan	Hasil Kegiatan				Tolok Ukur	Target							
4	01	01	2.03	06	Penatausahaan Barang Milik Daerah pada SKPD	Tingkat kepuasan terhadap layanan tata usaha, pemenuhan kebutuhan perlengkapan dan rumah tangga;Persentase kinerja Perangkat Daerah dengan predikat "Baik" berdasarkan indikator penilaian kinerja perangkat daerah;Tingkat kepuasan terhadap protokoler dan komunikasi pimpinan;Persentase ketersediaan dokumen perencanaan, keuangan dan laporan yang terselesaikan tepat waktu	Laporan Rekonsiliasi Aset dan Persediaan	Persentase terlaksananya layanan administrasi Barang Milik Daerah pada Perangkat Daerah	Kab. Sleman, Semua Kecamatan, Semua Kelurahan	77,05%;90 %;76,95%;100 %	12 bulan	100 %	13,759,785	PENDAPAT AN ASLI DAERAH (PAD)	Tingkat kepuasan terhadap layanan tata usaha, pemenuhan kebutuhan perlengkapan dan rumah tangga;Persentase kinerja Perangkat Daerah dengan predikat "Baik" berdasarkan indikator penilaian kinerja perangkat daerah;Tingkat kepuasan terhadap protokoler dan komunikasi pimpinan;Persentase ketersediaan dokumen perencanaan, keuangan dan laporan yang terselesaikan tepat waktu	77,05%;90 %;76,95%;100 %	19,095,700			
4	01	01	2.05		Administrasi Kepegawaian Perangkat Daerah												1,040,708,175			1,178,265,675
4	01	01	2.05	03	Pendataan dan Pengolahan Administrasi Kepegawaian	Tingkat kepuasan terhadap layanan tata usaha, pemenuhan kebutuhan perlengkapan dan rumah tangga;Persentase kinerja Perangkat Daerah dengan predikat "Baik" berdasarkan indikator penilaian kinerja perangkat daerah;Tingkat kepuasan terhadap protokoler dan komunikasi pimpinan;Persentase ketersediaan dokumen perencanaan, keuangan dan laporan yang terselesaikan tepat waktu	Laporan pelaksanaan Roadmap Reformasi Birokrasi Layanan administrasi kepegawaian Pembayaran tenaga non PNS/PHL Telaah Staf Ahli Bupati	Persentase Terlaksananya Layanan Administrasi Kepegawaian Perangkat Daerah	Kab. Sleman, Semua Kecamatan, Semua Kelurahan	77,05%;90 %;76,95%;100 %	1 dokumen 12 bulan 12 bulan 18 telaah	100 %	1,026,619,425	PENDAPAT AN ASLI DAERAH (PAD)	Tingkat kepuasan terhadap layanan tata usaha, pemenuhan kebutuhan perlengkapan dan rumah tangga;Persentase kinerja Perangkat Daerah dengan predikat "Baik" berdasarkan indikator penilaian kinerja perangkat daerah;Tingkat kepuasan terhadap protokoler dan komunikasi pimpinan;Persentase ketersediaan dokumen perencanaan, keuangan dan laporan yang terselesaikan tepat waktu	77,05%;90 %;76,95%;100 %	1,158,981,300			
4	01	01	2.05	11	Bimbingan Teknis Implementasi Peraturan Perundang-Undangan	Tingkat kepuasan terhadap layanan tata usaha, pemenuhan kebutuhan perlengkapan dan rumah tangga;Persentase kinerja Perangkat Daerah dengan predikat "Baik" berdasarkan indikator penilaian kinerja perangkat daerah;Tingkat kepuasan terhadap protokoler dan komunikasi pimpinan;Persentase ketersediaan dokumen perencanaan, keuangan dan laporan yang terselesaikan tepat waktu	Pelaksanaan Bimtek	Persentase Terlaksananya Layanan Administrasi Kepegawaian Perangkat Daerah	Kab. Sleman, Semua Kecamatan, Semua Kelurahan	77,05%;90 %;76,95%;100 %	2 kali	100 %	14,088,750	PENDAPAT AN ASLI DAERAH (PAD)	Tingkat kepuasan terhadap layanan tata usaha, pemenuhan kebutuhan perlengkapan dan rumah tangga;Persentase kinerja Perangkat Daerah dengan predikat "Baik" berdasarkan indikator penilaian kinerja perangkat daerah;Tingkat kepuasan terhadap protokoler dan komunikasi pimpinan;Persentase ketersediaan dokumen perencanaan, keuangan dan laporan yang terselesaikan tepat waktu	77,05%;90 %;76,95%;100 %	19,284,375			
4	01	01	2.06		Administrasi Umum Perangkat Daerah												2,723,350,329			3,280,425,600

**Program dan Kegiatan Perangkat Daerah
Kabupaten Sleman
Tahun 2022**

Unit Organisasi : 4.01.5.06.0.00.01.0000 SEKRETARIAT DAERAH
Sub Unit Organisasi : 4.01.5.06.0.00.01.0000 SEKRETARIAT DAERAH

Kode	Kode	Kode	Kode	Kode	Kode	Kode	Kode	Kode	Kode	Kode	Kode	Kode	Indikator Kinerja			Rencana Tahun 2022				Catatan Penting	Prakiraan Maju Rencana Tahun 2023					
													Urusan/ Bidang Urusan/ Program/ Kegiatan/ Sub Kegiatan	Capaian Program	Keluaran Sub Kegiatan	Hasil Kegiatan	Lokasi Output Kegiatan	Target Capaian Kinerja			Pagu Indikatif (Rp.)	Sumber Dana	Target Capaian Kinerja		Kebutuhan Dana/ Pagu Indikatif (Rp.)	
																		Program	Keluaran Sub Kegiatan				Hasil Kegiatan	Tolok Ukur		Target
4	01	01	2.06	01	Penyediaan Komponen Instalasi Listrik/Penerangan Bangunan Kantor	Tingkat kepuasan terhadap layanan tata usaha, pemenuhan kebutuhan perlengkapan dan rumah tangga;Persentase kinerja Perangkat Daerah dengan predikat "Baik" berdasarkan indikator penilaian kinerja perangkat daerah;Tingkat kepuasan terhadap protokol dan komunikasi pimpinan; Persentase ketersediaan dokumen perencanaan, keuangan dan laporan yang terselesaikan tepat waktu	Penyediaan Alat listrik dan elektronik	Persentase terlaksananya layanan Administrasi Umum Perangkat Daerah	Kab. Sleman, Semua Kecamatan, Semua Kelurahan	77,05%;90 %;76,95%;100 %	12 bulan	100 %	84,832,418	PENDAPAT AN ASLI DAERAH (PAD)		Tingkat kepuasan terhadap layanan tata usaha, pemenuhan kebutuhan perlengkapan dan rumah tangga;Persentase kinerja Perangkat Daerah dengan predikat "Baik" berdasarkan indikator penilaian kinerja perangkat daerah;Tingkat kepuasan terhadap protokol dan komunikasi pimpinan; Persentase ketersediaan dokumen perencanaan, keuangan dan laporan yang terselesaikan tepat waktu	77,05%;90 %;76,95%;100 %	86,697,800								
4	01	01	2.06	02	Penyediaan Peralatan dan Perlengkapan Kantor	Tingkat kepuasan terhadap layanan tata usaha, pemenuhan kebutuhan perlengkapan dan rumah tangga;Persentase kinerja Perangkat Daerah dengan predikat "Baik" berdasarkan indikator penilaian kinerja perangkat daerah;Tingkat kepuasan terhadap protokol dan komunikasi pimpinan; Persentase ketersediaan dokumen perencanaan, keuangan dan laporan yang terselesaikan tepat waktu	Penyediaan Peralatan dan Perlengkapan Kantor	Persentase terlaksananya layanan Administrasi Umum Perangkat Daerah	Kab. Sleman, Semua Kecamatan, Semua Kelurahan	77,05%;90 %;76,95%;100 %	5 paket	100 %	363,059,180	PENDAPAT AN ASLI DAERAH (PAD)		Tingkat kepuasan terhadap layanan tata usaha, pemenuhan kebutuhan perlengkapan dan rumah tangga;Persentase kinerja Perangkat Daerah dengan predikat "Baik" berdasarkan indikator penilaian kinerja perangkat daerah;Tingkat kepuasan terhadap protokol dan komunikasi pimpinan; Persentase ketersediaan dokumen perencanaan, keuangan dan laporan yang terselesaikan tepat waktu	77,05%;90 %;76,95%;100 %	532,713,000								
4	01	01	2.06	03	Penyediaan Peralatan Rumah Tangga	Tingkat kepuasan terhadap layanan tata usaha, pemenuhan kebutuhan perlengkapan dan rumah tangga;Persentase kinerja Perangkat Daerah dengan predikat "Baik" berdasarkan indikator penilaian kinerja perangkat daerah;Tingkat kepuasan terhadap protokol dan komunikasi pimpinan; Persentase ketersediaan dokumen perencanaan, keuangan dan laporan yang terselesaikan tepat waktu	Dispenser Kompor gas Microwave Peralatan rumah tangga lainnya Setrika Tabung gas	Persentase terlaksananya layanan Administrasi Umum Perangkat Daerah	Kab. Sleman, Semua Kecamatan, Semua Kelurahan	77,05%;90 %;76,95%;100 %	2 unit 3 unit 2 unit 1 paket 2 unit 2 unit	100 %	192,512,980	PENDAPAT AN ASLI DAERAH (PAD)		Tingkat kepuasan terhadap layanan tata usaha, pemenuhan kebutuhan perlengkapan dan rumah tangga;Persentase kinerja Perangkat Daerah dengan predikat "Baik" berdasarkan indikator penilaian kinerja perangkat daerah;Tingkat kepuasan terhadap protokol dan komunikasi pimpinan; Persentase ketersediaan dokumen perencanaan, keuangan dan laporan yang terselesaikan tepat waktu	77,05%;90 %;76,95%;100 %	262,111,400								
4	01	01	2.06	04	Penyediaan Bahan Logistik Kantor	Tingkat kepuasan terhadap layanan tata usaha, pemenuhan kebutuhan perlengkapan dan rumah tangga;Persentase kinerja Perangkat Daerah dengan predikat "Baik" berdasarkan indikator penilaian kinerja perangkat daerah;Tingkat kepuasan terhadap protokol dan komunikasi pimpinan; Persentase ketersediaan dokumen perencanaan, keuangan dan laporan yang terselesaikan tepat waktu	Alat Tulis Kantor Layanan penyediaan makanan dan minuman rapat	Persentase terlaksananya layanan Administrasi Umum Perangkat Daerah	Kab. Sleman, Semua Kecamatan, Semua Kelurahan	77,05%;90 %;76,95%;100 %	2 paket 12 bulan	100 %	422,030,562	PENDAPAT AN ASLI DAERAH (PAD)		Tingkat kepuasan terhadap layanan tata usaha, pemenuhan kebutuhan perlengkapan dan rumah tangga;Persentase kinerja Perangkat Daerah dengan predikat "Baik" berdasarkan indikator penilaian kinerja perangkat daerah;Tingkat kepuasan terhadap protokol dan komunikasi pimpinan; Persentase ketersediaan dokumen perencanaan, keuangan dan laporan yang terselesaikan tepat waktu	77,05%;90 %;76,95%;100 %	464,233,600								

**Program dan Kegiatan Perangkat Daerah
Kabupaten Sleman
Tahun 2022**

Unit Organisasi : 4.01.5.06.0.00.01.0000 SEKRETARIAT DAERAH
Sub Unit Organisasi : 4.01.5.06.0.00.01.0000 SEKRETARIAT DAERAH

Kode	Urusan/ Bidang Urusan/ Program/ Kegiatan/ Sub Kegiatan	Indikator Kinerja			Rencana Tahun 2022					Catatan Penting	Prakiraan Maju Rencana Tahun 2023			
		Capaian Program	Keluaran Sub Kegiatan	Hasil Kegiatan	Lokasi Output Kegiatan	Target Capaian Kinerja			Pagu Indikatif (Rp.)		Sumber Dana	Target Capaian Kinerja		Kebutuhan Dana/ Pagu Indikatif (Rp.)
						Program	Keluaran Sub Kegiatan	Hasil Kegiatan				Tolok Ukur	Target	
4.01.01.2.06.05	Penyediaan Barang Cetak dan Penggandaan	Tingkat kepuasan terhadap layanan tata usaha, pemenuhan kebutuhan perlengkapan dan rumah tangga; Persentase kinerja Perangkat Daerah dengan predikat "Baik" berdasarkan indikator penilaian kinerja perangkat daerah; Tingkat kepuasan terhadap protokol dan komunikasi pimpinan; Persentase ketersediaan dokumen perencanaan, keuangan dan laporan yang terselesaikan tepat waktu	Layanan Cetak dan Penggandaan	Persentase terlaksananya layanan Administrasi Umum Perangkat Daerah	Kab. Sleman, Semua Kecamatan, Semua Kelurahan	77,05%;90%;76,95%;100%	12 bulan	100 %	163,611,620	PENDAPAT AN ASLI DAERAH (PAD)		Tingkat kepuasan terhadap layanan tata usaha, pemenuhan kebutuhan perlengkapan dan rumah tangga; Persentase kinerja Perangkat Daerah dengan predikat "Baik" berdasarkan indikator penilaian kinerja perangkat daerah; Tingkat kepuasan terhadap protokol dan komunikasi pimpinan; Persentase ketersediaan dokumen perencanaan, keuangan dan laporan yang terselesaikan tepat waktu	77,05%;90%;76,95%;100%	222,284,000
4.01.01.2.06.08	Fasilitasi Kunjungan Tamu	Tingkat kepuasan terhadap layanan tata usaha, pemenuhan kebutuhan perlengkapan dan rumah tangga; Persentase kinerja Perangkat Daerah dengan predikat "Baik" berdasarkan indikator penilaian kinerja perangkat daerah; Tingkat kepuasan terhadap protokol dan komunikasi pimpinan; Persentase ketersediaan dokumen perencanaan, keuangan dan laporan yang terselesaikan tepat waktu	Layanan penyediaan makanan dan minuman tamu	Persentase terlaksananya layanan Administrasi Umum Perangkat Daerah	Kab. Sleman, Semua Kecamatan, Semua Kelurahan	77,05%;90%;76,95%;100%	12 bulan	100 %	213,485,000	PENDAPAT AN ASLI DAERAH (PAD)		Tingkat kepuasan terhadap layanan tata usaha, pemenuhan kebutuhan perlengkapan dan rumah tangga; Persentase kinerja Perangkat Daerah dengan predikat "Baik" berdasarkan indikator penilaian kinerja perangkat daerah; Tingkat kepuasan terhadap protokol dan komunikasi pimpinan; Persentase ketersediaan dokumen perencanaan, keuangan dan laporan yang terselesaikan tepat waktu	77,05%;90%;76,95%;100%	234,833,500
4.01.01.2.06.09	Penyelenggaraan Rapat Koordinasi dan Konsultasi SKPD	Tingkat kepuasan terhadap layanan tata usaha, pemenuhan kebutuhan perlengkapan dan rumah tangga; Persentase kinerja Perangkat Daerah dengan predikat "Baik" berdasarkan indikator penilaian kinerja perangkat daerah; Tingkat kepuasan terhadap protokol dan komunikasi pimpinan; Persentase ketersediaan dokumen perencanaan, keuangan dan laporan yang terselesaikan tepat waktu	Layanan perjalanan dinas dalam daerah Layanan perjalanan dinas luar daerah Layanan perjalanan dinas luar negeri	Persentase terlaksananya layanan Administrasi Umum Perangkat Daerah	Kab. Sleman, Semua Kecamatan, Semua Kelurahan	77,05%;90%;76,95%;100%	12 bulan 12 bulan 12 bulan	100 %	1,227,049,600	PENDAPAT AN ASLI DAERAH (PAD)		Tingkat kepuasan terhadap layanan tata usaha, pemenuhan kebutuhan perlengkapan dan rumah tangga; Persentase kinerja Perangkat Daerah dengan predikat "Baik" berdasarkan indikator penilaian kinerja perangkat daerah; Tingkat kepuasan terhadap protokol dan komunikasi pimpinan; Persentase ketersediaan dokumen perencanaan, keuangan dan laporan yang terselesaikan tepat waktu	77,05%;90%;76,95%;100%	1,412,972,000
4.01.01.2.06.10	Penatausahaan Arsip Dinamis pada SKPD	Tingkat kepuasan terhadap layanan tata usaha, pemenuhan kebutuhan perlengkapan dan rumah tangga; Persentase kinerja Perangkat Daerah dengan predikat "Baik" berdasarkan indikator penilaian kinerja perangkat daerah; Tingkat kepuasan terhadap protokol dan komunikasi pimpinan; Persentase ketersediaan dokumen perencanaan, keuangan dan laporan yang terselesaikan tepat waktu	Pengelolaan arsip dan perpustakaan	Persentase terlaksananya layanan Administrasi Umum Perangkat Daerah	Kab. Sleman, Semua Kecamatan, Semua Kelurahan	77,05%;90%;76,95%;100%	12 bulan	100 %	56,768,969	PENDAPAT AN ASLI DAERAH (PAD)		Tingkat kepuasan terhadap layanan tata usaha, pemenuhan kebutuhan perlengkapan dan rumah tangga; Persentase kinerja Perangkat Daerah dengan predikat "Baik" berdasarkan indikator penilaian kinerja perangkat daerah; Tingkat kepuasan terhadap protokol dan komunikasi pimpinan; Persentase ketersediaan dokumen perencanaan, keuangan dan laporan yang terselesaikan tepat waktu	77,05%;90%;76,95%;100%	64,580,300

**Program dan Kegiatan Perangkat Daerah
Kabupaten Sleman
Tahun 2022**

Unit Organisasi : 4.01.5.06.0.00.01.0000 SEKRETARIAT DAERAH
Sub Unit Organisasi : 4.01.5.06.0.00.01.0000 SEKRETARIAT DAERAH

Kode	Kode	Kode	Kode	Kode	Kode	Kode	Indikator Kinerja			Rencana Tahun 2022				Catatan Penting	Prakiraan Maju Rencana Tahun 2023					
							Urusan/ Bidang Urusan/ Program/ Kegiatan/ Sub Kegiatan	Capaian Program	Keluaran Sub Kegiatan	Hasil Kegiatan	Lokasi Output Kegiatan	Target Capaian Kinerja			Pagu Indikatif (Rp.)	Sumber Dana	Target Capaian Kinerja		Kebutuhan Dana/ Pagu Indikatif (Rp.)	
												Program	Keluaran Sub Kegiatan				Hasil Kegiatan	Tolok Ukur		Target
4	01	01	2.07				Pengadaan Barang Milik Daerah Penunjang Urusan Pemerintah Daerah			131,236,424							404,156,028			
4	01	01	2.07	05	Pengadaan Mebel	Tingkat kepuasan terhadap layanan tata usaha, pemenuhan kebutuhan perlengkapan dan rumah tangga;Persentase kinerja Perangkat Daerah dengan predikat "Baik" berdasarkan indikator penilaian kinerja perangkat daerah;Tingkat kepuasan terhadap protokoler dan komunikasi pimpinan; Persentase ketersediaan dokumen perencanaan, keuangan dan laporan yang terselesaikan tepat waktu	DED interior ruang pelayanan	Persentase terlaksananya Pengadaan Barang Milik Daerah Penunjang Urusan Pemerintah Daerah	Kab. Sleman, Semua Kecamatan, Semua Kelurahan	77,05%;90%;76,95%;100 %	1 paket	100 %	27,500,000	PENDAPAT AN ASLI DAERAH (PAD)		Tingkat kepuasan terhadap layanan tata usaha, pemenuhan kebutuhan perlengkapan dan rumah tangga;Persentase kinerja Perangkat Daerah dengan predikat "Baik" berdasarkan indikator penilaian kinerja perangkat daerah;Tingkat kepuasan terhadap protokoler dan komunikasi pimpinan; Persentase ketersediaan dokumen perencanaan, keuangan dan laporan yang terselesaikan tepat waktu	77,05%;90%;76,95%;100 %	276,823,228		
4	01	01	2.07	06	Pengadaan Peralatan dan Mesin Lainnya	Tingkat kepuasan terhadap layanan tata usaha, pemenuhan kebutuhan perlengkapan dan rumah tangga;Persentase kinerja Perangkat Daerah dengan predikat "Baik" berdasarkan indikator penilaian kinerja perangkat daerah;Tingkat kepuasan terhadap protokoler dan komunikasi pimpinan; Persentase ketersediaan dokumen perencanaan, keuangan dan laporan yang terselesaikan tepat waktu	Gerobag Mesin penghancur kertas	Persentase terlaksananya Pengadaan Barang Milik Daerah Penunjang Urusan Pemerintah Daerah	Kab. Sleman, Semua Kecamatan, Semua Kelurahan	77,05%;90%;76,95%;100 %	2 unit 2 unit	100 %	8,085,000	PENDAPAT AN ASLI DAERAH (PAD)		Tingkat kepuasan terhadap layanan tata usaha, pemenuhan kebutuhan perlengkapan dan rumah tangga;Persentase kinerja Perangkat Daerah dengan predikat "Baik" berdasarkan indikator penilaian kinerja perangkat daerah;Tingkat kepuasan terhadap protokoler dan komunikasi pimpinan; Persentase ketersediaan dokumen perencanaan, keuangan dan laporan yang terselesaikan tepat waktu	77,05%;90%;76,95%;100 %	12,523,500		
4	01	01	2.07	10	Pengadaan Sarana dan Prasarana Gedung Kantor atau Bangunan Lainnya	Tingkat kepuasan terhadap layanan tata usaha, pemenuhan kebutuhan perlengkapan dan rumah tangga;Persentase kinerja Perangkat Daerah dengan predikat "Baik" berdasarkan indikator penilaian kinerja perangkat daerah;Tingkat kepuasan terhadap protokoler dan komunikasi pimpinan; Persentase ketersediaan dokumen perencanaan, keuangan dan laporan yang terselesaikan tepat waktu	Genset Pengadaan AC	Persentase terlaksananya Pengadaan Barang Milik Daerah Penunjang Urusan Pemerintah Daerah	Kab. Sleman, Semua Kecamatan, Semua Kelurahan	77,05%;90%;76,95%;100 %	1 unit 10 unit	100 %	95,651,424	PENDAPAT AN ASLI DAERAH (PAD)		Tingkat kepuasan terhadap layanan tata usaha, pemenuhan kebutuhan perlengkapan dan rumah tangga;Persentase kinerja Perangkat Daerah dengan predikat "Baik" berdasarkan indikator penilaian kinerja perangkat daerah;Tingkat kepuasan terhadap protokoler dan komunikasi pimpinan; Persentase ketersediaan dokumen perencanaan, keuangan dan laporan yang terselesaikan tepat waktu	77,05%;90%;76,95%;100 %	114,809,300		
4	01	01	2.08				Penyediaan Jasa Penunjang Urusan Pemerintah Daerah			3,313,588,862							3,626,462,100			

**Program dan Kegiatan Perangkat Daerah
Kabupaten Sleman
Tahun 2022**

Unit Organisasi : 4.01.5.06.0.00.01.0000 SEKRETARIAT DAERAH
Sub Unit Organisasi : 4.01.5.06.0.00.01.0000 SEKRETARIAT DAERAH

Kode	Kode	Kode	Kode	Kode	Kode	Kode	Indikator Kinerja			Rencana Tahun 2022				Catatan Penting	Prakiraan Maju Rencana Tahun 2023					
							Urusan/ Bidang Urusan/ Program/ Kegiatan/ Sub Kegiatan	Capaian Program	Keluaran Sub Kegiatan	Hasil Kegiatan	Lokasi Output Kegiatan	Target Capaian Kinerja			Pagu Indikatif (Rp.)	Sumber Dana	Target Capaian Kinerja		Kebutuhan Dana/ Pagu Indikatif (Rp.)	
												Program	Keluaran Sub Kegiatan				Hasil Kegiatan	Tolok Ukur		Target
4	01	01	2.08	01	Penyediaan Jasa Surat Menyurat	Tingkat kepuasan terhadap layanan tata usaha, pemenuhan kebutuhan perlengkapan dan rumah tangga;Persentase kinerja Perangkat Daerah dengan predikat "Baik" berdasarkan indikator penilaian kinerja perangkat daerah;Tingkat kepuasan terhadap protokoler dan komunikasi pimpinan; Persentase ketersediaan dokumen perencanaan, keuangan dan laporan yang terselesaikan tepat waktu	layanan surat menyurat	Persentase terlaksananya Penyediaan Jasa Penunjang Urusan Pemerintahan Daerah	Kab. Sleman, Semua Kecamatan, Semua Kelurahan	77,05%;90%;76,95%;100 %	12 bulan	100 %	88,114,420	PENDAPAT AN ASLI DAERAH (PAD)	Tingkat kepuasan terhadap layanan tata usaha, pemenuhan kebutuhan perlengkapan dan rumah tangga;Persentase kinerja Perangkat Daerah dengan predikat "Baik" berdasarkan indikator penilaian kinerja perangkat daerah;Tingkat kepuasan terhadap protokoler dan komunikasi pimpinan; Persentase ketersediaan dokumen perencanaan, keuangan dan laporan yang terselesaikan tepat waktu	77,05%;90%;76,95%;100 %	120,053,300			
4	01	01	2.08	02	Penyediaan Jasa Komunikasi, Sumber Daya Air dan Listrik	Tingkat kepuasan terhadap layanan tata usaha, pemenuhan kebutuhan perlengkapan dan rumah tangga;Persentase kinerja Perangkat Daerah dengan predikat "Baik" berdasarkan indikator penilaian kinerja perangkat daerah;Tingkat kepuasan terhadap protokoler dan komunikasi pimpinan; Persentase ketersediaan dokumen perencanaan, keuangan dan laporan yang terselesaikan tepat waktu	pembayaran jasa langganan	Persentase terlaksananya Penyediaan Jasa Penunjang Urusan Pemerintahan Daerah	Kab. Sleman, Semua Kecamatan, Semua Kelurahan	77,05%;90%;76,95%;100 %	12 bulan	100 %	1,441,200,000	PENDAPAT AN ASLI DAERAH (PAD)	Tingkat kepuasan terhadap layanan tata usaha, pemenuhan kebutuhan perlengkapan dan rumah tangga;Persentase kinerja Perangkat Daerah dengan predikat "Baik" berdasarkan indikator penilaian kinerja perangkat daerah;Tingkat kepuasan terhadap protokoler dan komunikasi pimpinan; Persentase ketersediaan dokumen perencanaan, keuangan dan laporan yang terselesaikan tepat waktu	77,05%;90%;76,95%;100 %	1,585,320,000			
4	01	01	2.08	04	Penyediaan Jasa Pelayanan Umum Kantor	Tingkat kepuasan terhadap layanan tata usaha, pemenuhan kebutuhan perlengkapan dan rumah tangga;Persentase kinerja Perangkat Daerah dengan predikat "Baik" berdasarkan indikator penilaian kinerja perangkat daerah;Tingkat kepuasan terhadap protokoler dan komunikasi pimpinan; Persentase ketersediaan dokumen perencanaan, keuangan dan laporan yang terselesaikan tepat waktu	pelayanan kebersihan dan keamanan kantor	Persentase terlaksananya Penyediaan Jasa Penunjang Urusan Pemerintahan Daerah	Kab. Sleman, Semua Kecamatan, Semua Kelurahan	77,05%;90%;76,95%;100 %	12 bulan	100 %	1,784,274,442	PENDAPAT AN ASLI DAERAH (PAD)	Tingkat kepuasan terhadap layanan tata usaha, pemenuhan kebutuhan perlengkapan dan rumah tangga;Persentase kinerja Perangkat Daerah dengan predikat "Baik" berdasarkan indikator penilaian kinerja perangkat daerah;Tingkat kepuasan terhadap protokoler dan komunikasi pimpinan; Persentase ketersediaan dokumen perencanaan, keuangan dan laporan yang terselesaikan tepat waktu	77,05%;90%;76,95%;100 %	1,921,088,800			
4	01	01	2.09		Pemeliharaan Barang Milik Daerah Penunjang Urusan Pemerintahan Daerah								1,928,755,560				2,008,570,083			

**Program dan Kegiatan Perangkat Daerah
Kabupaten Sleman
Tahun 2022**

Unit Organisasi : 4.01.5.06.0.00.01.0000 SEKRETARIAT DAERAH
Sub Unit Organisasi : 4.01.5.06.0.00.01.0000 SEKRETARIAT DAERAH

Kode	Urusan/ Bidang Urusan/ Program/ Kegiatan/ Sub Kegiatan	Indikator Kinerja			Rencana Tahun 2022					Catatan Penting	Prakiraan Maju Rencana Tahun 2023			
		Capaian Program	Keluaran Sub Kegiatan	Hasil Kegiatan	Lokasi Output Kegiatan	Target Capaian Kinerja			Pagu Indikatif (Rp.)		Sumber Dana	Target Capaian Kinerja		Kebutuhan Dana/ Pagu Indikatif (Rp.)
						Program	Keluaran Sub Kegiatan	Hasil Kegiatan				Tolok Ukur	Target	
4 01 01 2.09 02	Penyediaan Jasa Pemeliharaan, Biaya Pemeliharaan, Pajak, dan Perizinan Kendaraan Dinas Operasional atau Lapangan	Tingkat kepuasan terhadap layanan tata usaha, pemenuhan kebutuhan perlengkapan dan rumah tangga; Persentase kinerja Perangkat Daerah dengan predikat "Baik" berdasarkan indikator penilaian kinerja perangkat daerah; Tingkat kepuasan terhadap protokol dan komunikasi pimpinan; Persentase ketersediaan dokumen perencanaan, keuangan dan laporan yang terselesaikan tepat waktu	Layanan pemeliharaan kendaraan dinas Layanan penyediaan BBM	Persentase terlaksananya layanan Pemeliharaan Barang Milik Daerah Penunjang Urusan Pemerintahan Daerah	Kab. Sleman, Semua Kecamatan, Semua Kelurahan	77,05%;90 %;76,95%;1 00 %	12 bulan 12 bulan	100 %	1,377,542,350	PENDAPAT AN ASLI DAERAH (PAD)		Tingkat kepuasan terhadap layanan tata usaha, pemenuhan kebutuhan perlengkapan dan rumah tangga; Persentase kinerja Perangkat Daerah dengan predikat "Baik" berdasarkan indikator penilaian kinerja perangkat daerah; Tingkat kepuasan terhadap protokol dan komunikasi pimpinan; Persentase ketersediaan dokumen perencanaan, keuangan dan laporan yang terselesaikan tepat waktu	77,05%;90 %;76,95%;1 00 %	1,515,296,500
4 01 01 2.09 05	Pemeliharaan Mebel	Tingkat kepuasan terhadap layanan tata usaha, pemenuhan kebutuhan perlengkapan dan rumah tangga; Persentase kinerja Perangkat Daerah dengan predikat "Baik" berdasarkan indikator penilaian kinerja perangkat daerah; Tingkat kepuasan terhadap protokol dan komunikasi pimpinan; Persentase ketersediaan dokumen perencanaan, keuangan dan laporan yang terselesaikan tepat waktu	Layanan Pemeliharaan mebel	Persentase terlaksananya layanan Pemeliharaan Barang Milik Daerah Penunjang Urusan Pemerintahan Daerah	Kab. Sleman, Semua Kecamatan, Semua Kelurahan	77,05%;90 %;76,95%;1 00 %	12 bulan	100 %	31,185,000	PENDAPAT AN ASLI DAERAH (PAD)		Tingkat kepuasan terhadap layanan tata usaha, pemenuhan kebutuhan perlengkapan dan rumah tangga; Persentase kinerja Perangkat Daerah dengan predikat "Baik" berdasarkan indikator penilaian kinerja perangkat daerah; Tingkat kepuasan terhadap protokol dan komunikasi pimpinan; Persentase ketersediaan dokumen perencanaan, keuangan dan laporan yang terselesaikan tepat waktu	77,05%;90 %;76,95%;1 00 %	43,983,500
4 01 01 2.09 06	Pemeliharaan Peralatan dan Mesin Lainnya	Tingkat kepuasan terhadap layanan tata usaha, pemenuhan kebutuhan perlengkapan dan rumah tangga; Persentase kinerja Perangkat Daerah dengan predikat "Baik" berdasarkan indikator penilaian kinerja perangkat daerah; Tingkat kepuasan terhadap protokol dan komunikasi pimpinan; Persentase ketersediaan dokumen perencanaan, keuangan dan laporan yang terselesaikan tepat waktu	Layanan pemeliharaan peralatan dan mesin lainnya	Persentase terlaksananya layanan Pemeliharaan Barang Milik Daerah Penunjang Urusan Pemerintahan Daerah	Kab. Sleman, Semua Kecamatan, Semua Kelurahan	77,05%;90 %;76,95%;1 00 %	12 bulan	100 %	229,534,360	PENDAPAT AN ASLI DAERAH (PAD)		Tingkat kepuasan terhadap layanan tata usaha, pemenuhan kebutuhan perlengkapan dan rumah tangga; Persentase kinerja Perangkat Daerah dengan predikat "Baik" berdasarkan indikator penilaian kinerja perangkat daerah; Tingkat kepuasan terhadap protokol dan komunikasi pimpinan; Persentase ketersediaan dokumen perencanaan, keuangan dan laporan yang terselesaikan tepat waktu	77,05%;90 %;76,95%;1 00 %	190,246,848
4 01 01 2.09 07	Pemeliharaan Aset Tetap Lainnya	Tingkat kepuasan terhadap layanan tata usaha, pemenuhan kebutuhan perlengkapan dan rumah tangga; Persentase kinerja Perangkat Daerah dengan predikat "Baik" berdasarkan indikator penilaian kinerja perangkat daerah; Tingkat kepuasan terhadap protokol dan komunikasi pimpinan; Persentase ketersediaan dokumen perencanaan, keuangan dan laporan yang terselesaikan tepat waktu	Layanan Pemeliharaan Aset Tetap lainnya	Persentase terlaksananya layanan Pemeliharaan Barang Milik Daerah Penunjang Urusan Pemerintahan Daerah	Kab. Sleman, Semua Kecamatan, Semua Kelurahan	77,05%;90 %;76,95%;1 00 %	12 bulan	100 %	13,478,850	PENDAPAT AN ASLI DAERAH (PAD)		Tingkat kepuasan terhadap layanan tata usaha, pemenuhan kebutuhan perlengkapan dan rumah tangga; Persentase kinerja Perangkat Daerah dengan predikat "Baik" berdasarkan indikator penilaian kinerja perangkat daerah; Tingkat kepuasan terhadap protokol dan komunikasi pimpinan; Persentase ketersediaan dokumen perencanaan, keuangan dan laporan yang terselesaikan tepat waktu	77,05%;90 %;76,95%;1 00 %	14,826,735

**Program dan Kegiatan Perangkat Daerah
Kabupaten Sleman
Tahun 2022**

Unit Organisasi : 4.01.5.06.0.00.01.0000 SEKRETARIAT DAERAH
Sub Unit Organisasi : 4.01.5.06.0.00.01.0000 SEKRETARIAT DAERAH

Kode	Kode	Kode	Kode	Kode	Kode	Kode	Kode	Kode	Kode	Kode	Kode	Kode	Kode	Kode	Kode	Indikator Kinerja			Rencana Tahun 2022					Prakiraan Maju Rencana Tahun 2023					
																Urusan/ Bidang Urusan/ Program/ Kegiatan/ Sub Kegiatan	Capaian Program	Keluaran Sub Kegiatan	Hasil Kegiatan	Lokasi Output Kegiatan	Target Capaian Kinerja			Pagu Indikatif (Rp.)	Sumber Dana	Catatan Penting	Target Capaian Kinerja		Kebutuhan Dana/ Pagu Indikatif (Rp.)
																					Program	Keluaran Sub Kegiatan	Hasil Kegiatan				Tolok Ukur	Target	
4	01	01	2.09	09	Pemeliharaan/Rehabilitasi Gedung Kantor dan Bangunan Lainnya	Tingkat kepuasan terhadap layanan tata usaha, pemenuhan kebutuhan perlengkapan dan rumah tangga; Persentase kinerja Perangkat Daerah dengan predikat "Baik" berdasarkan indikator penilaian kinerja perangkat daerah; Tingkat kepuasan terhadap protokol dan komunikasi pimpinan; Persentase ketersediaan dokumen perencanaan, keuangan dan laporan yang terselesaikan tepat waktu	Layanan pemeliharaan gedung kantor	Persentase terlaksananya layanan Pemeliharaan Barang Milik Daerah Penunjang Urusan Pemerintahan Daerah	Kab. Sleman, Semua Kecamatan, Semua Kelurahan	77,05%;90 %;76,95%;100 %	12 bulan	100 %	277,015,000	PENDAPAT AN ASLI DAERAH (PAD)		Tingkat kepuasan terhadap layanan tata usaha, pemenuhan kebutuhan perlengkapan dan rumah tangga; Persentase kinerja Perangkat Daerah dengan predikat "Baik" berdasarkan indikator penilaian kinerja perangkat daerah; Tingkat kepuasan terhadap protokol dan komunikasi pimpinan; Persentase ketersediaan dokumen perencanaan, keuangan dan laporan yang terselesaikan tepat waktu	77,05%;90 %;76,95%;100 %	244,216,500											
4	01	01	2.11		Administrasi Keuangan dan Operasional Kepala Daerah dan Wakil Kepala Daerah								1,597,152,800			1,741,576,496													
4	01	01	2.11	01	Penyediaan Gaji dan Tunjangan Kepala Daerah dan Wakil Kepala Daerah	Tingkat kepuasan terhadap layanan tata usaha, pemenuhan kebutuhan perlengkapan dan rumah tangga; Persentase kinerja Perangkat Daerah dengan predikat "Baik" berdasarkan indikator penilaian kinerja perangkat daerah; Tingkat kepuasan terhadap protokol dan komunikasi pimpinan; Persentase ketersediaan dokumen perencanaan, keuangan dan laporan yang terselesaikan tepat waktu	Layanan Kepala Daerah dan Wakil Kepala Daerah	Tingkat layanan kepuasan kepala daerah dan wakil kepala daerah atas layanan administrasi keuangan	Kab. Sleman, Semua Kecamatan, Semua Kelurahan	77,05%;90 %;76,95%;100 %	12 bulan	100 %	185,647,800	PENDAPAT AN ASLI DAERAH (PAD)		Tingkat kepuasan terhadap layanan tata usaha, pemenuhan kebutuhan perlengkapan dan rumah tangga; Persentase kinerja Perangkat Daerah dengan predikat "Baik" berdasarkan indikator penilaian kinerja perangkat daerah; Tingkat kepuasan terhadap protokol dan komunikasi pimpinan; Persentase ketersediaan dokumen perencanaan, keuangan dan laporan yang terselesaikan tepat waktu	77,05%;90 %;76,95%;100 %	196,620,996											
4	01	01	2.11	02	Penyediaan Pakaian Dinas dan Atribut Kelengkapan Kepala Daerah dan Wakil Kepala Daerah	Tingkat kepuasan terhadap layanan tata usaha, pemenuhan kebutuhan perlengkapan dan rumah tangga; Persentase kinerja Perangkat Daerah dengan predikat "Baik" berdasarkan indikator penilaian kinerja perangkat daerah; Tingkat kepuasan terhadap protokol dan komunikasi pimpinan; Persentase ketersediaan dokumen perencanaan, keuangan dan laporan yang terselesaikan tepat waktu	Penyediaan Pakaian Dinas dan Atribut Kelengkapan Kepala Daerah dan Wakil Kepala Daerah	Tingkat layanan kepuasan kepala daerah dan wakil kepala daerah atas layanan administrasi keuangan	Kab. Sleman, Semua Kecamatan, Semua Kelurahan	77,05%;90 %;76,95%;100 %	12 bulan	100 %	165,187,000	PENDAPAT AN ASLI DAERAH (PAD)		Tingkat kepuasan terhadap layanan tata usaha, pemenuhan kebutuhan perlengkapan dan rumah tangga; Persentase kinerja Perangkat Daerah dengan predikat "Baik" berdasarkan indikator penilaian kinerja perangkat daerah; Tingkat kepuasan terhadap protokol dan komunikasi pimpinan; Persentase ketersediaan dokumen perencanaan, keuangan dan laporan yang terselesaikan tepat waktu	77,05%;90 %;76,95%;100 %	181,705,700											

**Program dan Kegiatan Perangkat Daerah
Kabupaten Sleman
Tahun 2022**

Unit Organisasi : 4.01.5.06.0.00.01.0000 SEKRETARIAT DAERAH
Sub Unit Organisasi : 4.01.5.06.0.00.01.0000 SEKRETARIAT DAERAH

Kode	Urusan/ Bidang Urusan/ Program/ Kegiatan/ Sub Kegiatan	Indikator Kinerja			Rencana Tahun 2022					Catatan Penting	Prakiraan Maju Rencana Tahun 2023			
		Capaian Program	Keluaran Sub Kegiatan	Hasil Kegiatan	Lokasi Output Kegiatan	Target Capaian Kinerja			Pagu Indikatif (Rp.)		Sumber Dana	Target Capaian Kinerja		Kebutuhan Dana/ Pagu Indikatif (Rp.)
						Program	Keluaran Sub Kegiatan	Hasil Kegiatan				Tolok Ukur	Target	
4.01.01.2.11.03	Pelaksanaan Medical Check Up Kepala Daerah dan Wakil Kepala Daerah	Tingkat kepuasan terhadap layanan tata usaha, pemenuhan kebutuhan perlengkapan dan rumah tangga; Persentase kinerja Perangkat Daerah dengan predikat "Baik" berdasarkan indikator penilaian kinerja perangkat daerah; Tingkat kepuasan terhadap protokoler dan komunikasi pimpinan; Persentase ketersediaan dokumen perencanaan, keuangan dan laporan yang terselesaikan tepat waktu	"Perawatan dan pengobatan Bupati dan Wakil Bupati beserta keluarga"	Tingkat layanan kepuasan kepala daerah dan wakil kepala daerah atas layanan administrasi keuangan	Kab. Sleman, Semua Kecamatan, Semua Kelurahan	77,05%;90%;76,95%;100%	12 bulan	100 %	81,000,000	PENDAPAT AN ASLI DAERAH (PAD)		Tingkat kepuasan terhadap layanan tata usaha, pemenuhan kebutuhan perlengkapan dan rumah tangga; Persentase kinerja Perangkat Daerah dengan predikat "Baik" berdasarkan indikator penilaian kinerja perangkat daerah; Tingkat kepuasan terhadap protokoler dan komunikasi pimpinan; Persentase ketersediaan dokumen perencanaan, keuangan dan laporan yang terselesaikan tepat waktu	77,05%;90%;76,95%;100%	81,400,000
4.01.01.2.11.04	Penyediaan Dana Penunjang Operasional Kepala Daerah dan Wakil Kepala Daerah	Tingkat kepuasan terhadap layanan tata usaha, pemenuhan kebutuhan perlengkapan dan rumah tangga; Persentase kinerja Perangkat Daerah dengan predikat "Baik" berdasarkan indikator penilaian kinerja perangkat daerah; Tingkat kepuasan terhadap protokoler dan komunikasi pimpinan; Persentase ketersediaan dokumen perencanaan, keuangan dan laporan yang terselesaikan tepat waktu	Biaya Penunjang Operasional Kepala Daerah dan Wakil Kepala Daerah beserta keluarga	Tingkat layanan kepuasan kepala daerah dan wakil kepala daerah atas layanan administrasi keuangan	Kab. Sleman, Semua Kecamatan, Semua Kelurahan	77,05%;90%;76,95%;100%	12 bulan	100 %	1,165,318,000	PENDAPAT AN ASLI DAERAH (PAD)		Tingkat kepuasan terhadap layanan tata usaha, pemenuhan kebutuhan perlengkapan dan rumah tangga; Persentase kinerja Perangkat Daerah dengan predikat "Baik" berdasarkan indikator penilaian kinerja perangkat daerah; Tingkat kepuasan terhadap protokoler dan komunikasi pimpinan; Persentase ketersediaan dokumen perencanaan, keuangan dan laporan yang terselesaikan tepat waktu	77,05%;90%;76,95%;100%	1,281,849,800
4.01.01.2.12	Fasilitasi Kerumahtanggaan Sekretariat Daerah							4,293,659,079						4,455,285,988
4.01.01.2.12.01	Penyediaan Kebutuhan Rumah Tangga Kepala Daerah	Tingkat kepuasan terhadap layanan tata usaha, pemenuhan kebutuhan perlengkapan dan rumah tangga; Persentase kinerja Perangkat Daerah dengan predikat "Baik" berdasarkan indikator penilaian kinerja perangkat daerah; Tingkat kepuasan terhadap protokoler dan komunikasi pimpinan; Persentase ketersediaan dokumen perencanaan, keuangan dan laporan yang terselesaikan tepat waktu	Layanan kerumahtanggaan Kepala Daerah	Persentase Terlaksananya Fasilitasi Kerumahtanggaan Sekretariat Daerah	Kab. Sleman, Semua Kecamatan, Semua Kelurahan	77,05%;90%;76,95%;100%	12 bulan	100 %	266,145,778	PENDAPAT AN ASLI DAERAH (PAD)		Tingkat kepuasan terhadap layanan tata usaha, pemenuhan kebutuhan perlengkapan dan rumah tangga; Persentase kinerja Perangkat Daerah dengan predikat "Baik" berdasarkan indikator penilaian kinerja perangkat daerah; Tingkat kepuasan terhadap protokoler dan komunikasi pimpinan; Persentase ketersediaan dokumen perencanaan, keuangan dan laporan yang terselesaikan tepat waktu	77,05%;90%;76,95%;100%	292,760,300

**Program dan Kegiatan Perangkat Daerah
Kabupaten Sleman
Tahun 2022**

Unit Organisasi : 4.01.5.06.0.00.01.0000 SEKRETARIAT DAERAH
Sub Unit Organisasi : 4.01.5.06.0.00.01.0000 SEKRETARIAT DAERAH

Kode	Kode	Kode	Kode	Kode	Kode	Kode	Kode	Kode	Kode	Kode	Kode	Kode	Kode	Kode	Kode	Indikator Kinerja			Rencana Tahun 2022					Prakiraan Maju Rencana Tahun 2023					
																Urusan/ Bidang Urusan/ Program/ Kegiatan/ Sub Kegiatan	Capaian Program	Keluaran Sub Kegiatan	Hasil Kegiatan	Lokasi Output Kegiatan	Target Capaian Kinerja			Pagu Indikatif (Rp.)	Sumber Dana	Catatan Penting	Target Capaian Kinerja		Kebutuhan Dana/ Pagu Indikatif (Rp.)
																					Program	Keluaran Sub Kegiatan	Hasil Kegiatan				Tolok Ukur	Target	
4	01	01	2.12	02	Penyediaan Kebutuhan Rumah Tangga Wakil Kepala Daerah	Tingkat kepuasan terhadap layanan tata usaha, pemenuhan kebutuhan perlengkapan dan rumah tangga;Persentase kinerja Perangkat Daerah dengan predikat "Baik" berdasarkan indikator penilaian kinerja perangkat daerah;Tingkat kepuasan terhadap protokol dan komunikasi pimpinan; Persentase ketersediaan dokumen perencanaan, keuangan dan laporan yang terselesaikan tepat waktu	Layanan kerumahtanggaan Wakil Kepala Daerah	Persentase Terlaksananya Fasilitas Kerumahtanggaan Sekretariat Daerah	Kab. Sleman, Semua Kecamatan, Semua Kelurahan	77,05%;90 %;76,95%;100 %	12 bulan	100 %	206,525,217	PENDAPAT AN ASLI DAERAH (PAD)				Tingkat kepuasan terhadap layanan tata usaha, pemenuhan kebutuhan perlengkapan dan rumah tangga;Persentase kinerja Perangkat Daerah dengan predikat "Baik" berdasarkan indikator penilaian kinerja perangkat daerah;Tingkat kepuasan terhadap protokol dan komunikasi pimpinan; Persentase ketersediaan dokumen perencanaan, keuangan dan laporan yang terselesaikan tepat waktu	77,05%;90 %;76,95%;100 %	227,177,700									
4	01	01	2.12	03	Penyediaan Kebutuhan Rumah Tangga Sekretariat Daerah	Tingkat kepuasan terhadap layanan tata usaha, pemenuhan kebutuhan perlengkapan dan rumah tangga;Persentase kinerja Perangkat Daerah dengan predikat "Baik" berdasarkan indikator penilaian kinerja perangkat daerah;Tingkat kepuasan terhadap protokol dan komunikasi pimpinan; Persentase ketersediaan dokumen perencanaan, keuangan dan laporan yang terselesaikan tepat waktu	Layanan kerumahtanggaan Sekretariat Daerah open house pelantikan dan pisah sambut unsur pimpinan pelayanan kegiatan budaya penerimaan kunjungan kerja Kepala Daerah di wilayah Kab. Sleman penerimaan tamu kunjungan dari instansi luar Kabupaten Sleman (Kab/Dep/DPRD) prosesi pemakaman Bupati/Wakil Bupati suami istri rangkaian perayaan hari jadi Sleman Rangkaian perayaan HUT RI syawalan Gubernur syawalan karyawan/karyawati upacara hari OTDA Upacara Kesaktian Pancasila	Persentase Terlaksananya Fasilitas Kerumahtanggaan Sekretariat Daerah	Kab. Sleman, Semua Kecamatan, Semua Kelurahan	77,05%;90 %;76,95%;100 %	12 Bulan 1 Kali 7 Kali 1 Kali 12 Bulan 12 Bulan 12 Bulan 1 Kali 1 Kali 1 Kali 1 Kali 1 Kali	100 %	3,820,988,084	PENDAPAT AN ASLI DAERAH (PAD)				Tingkat kepuasan terhadap layanan tata usaha, pemenuhan kebutuhan perlengkapan dan rumah tangga;Persentase kinerja Perangkat Daerah dengan predikat "Baik" berdasarkan indikator penilaian kinerja perangkat daerah;Tingkat kepuasan terhadap protokol dan komunikasi pimpinan; Persentase ketersediaan dokumen perencanaan, keuangan dan laporan yang terselesaikan tepat waktu	77,05%;90 %;76,95%;100 %	3,935,347,988									
4	01	01	2.13		Penataan Organisasi															600,000,000				740,000,000					
4	01	01	2.13	01	Pengelolaan Kelembagaan dan Analisis Jabatan	Tingkat kepuasan terhadap layanan tata usaha, pemenuhan kebutuhan perlengkapan dan rumah tangga;Persentase kinerja Perangkat Daerah dengan predikat "Baik" berdasarkan indikator penilaian kinerja perangkat daerah;Tingkat kepuasan terhadap protokol dan komunikasi pimpinan; Persentase ketersediaan dokumen perencanaan, keuangan dan laporan yang terselesaikan tepat waktu	Dokumen Analisis Jabatan Dokumen Kajian dan Pembinaan Kelembagaan Raperbup tentang Perangkat Daerah/ Unit Kerja	Persentase kinerja Perangkat Daerah dengan predikat "baik" berdasarkan indikator penilaian kinerja perangkat daerah	Kab. Sleman, Semua Kecamatan, Semua Kelurahan	77,05%;90 %;76,95%;100 %	1 dokumen 1 dokumen 1 draft	90 %	106,000,000	PENDAPAT AN ASLI DAERAH (PAD)				Tingkat kepuasan terhadap layanan tata usaha, pemenuhan kebutuhan perlengkapan dan rumah tangga;Persentase kinerja Perangkat Daerah dengan predikat "Baik" berdasarkan indikator penilaian kinerja perangkat daerah;Tingkat kepuasan terhadap protokol dan komunikasi pimpinan; Persentase ketersediaan dokumen perencanaan, keuangan dan laporan yang terselesaikan tepat waktu	77,05%;90 %;76,95%;100 %	130,000,000									

**Program dan Kegiatan Perangkat Daerah
Kabupaten Sleman
Tahun 2022**

Unit Organisasi : 4.01.5.06.0.00.01.0000 SEKRETARIAT DAERAH
Sub Unit Organisasi : 4.01.5.06.0.00.01.0000 SEKRETARIAT DAERAH

Kode	Kode	Kode	Kode	Kode	Kode	Kode	Kode	Kode	Kode	Kode	Kode	Kode	Indikator Kinerja			Rencana Tahun 2022				Catatan Penting	Prakiraan Maju Rencana Tahun 2023					
													Urusan/ Bidang Urusan/ Program/ Kegiatan/ Sub Kegiatan	Capaian Program	Keluaran Sub Kegiatan	Hasil Kegiatan	Lokasi Output Kegiatan	Target Capaian Kinerja			Pagu Indikatif (Rp.)	Sumber Dana	Target Capaian Kinerja		Kebutuhan Dana/ Pagu Indikatif (Rp.)	
																		Program	Keluaran Sub Kegiatan				Hasil Kegiatan	Tolok Ukur		Target
4	01	01	2.13	02	Fasilitasi Pelayanan Publik dan Tata Laksana	Tingkat kepuasan terhadap layanan tata usaha, pemenuhan kebutuhan perlengkapan dan rumah tangga;Persentase kinerja Perangkat Daerah dengan predikat "Baik" berdasarkan indikator penilaian kinerja perangkat daerah;Tingkat kepuasan terhadap protokol dan komunikasi pimpinan; Persentase ketersediaan dokumen perencanaan, keuangan dan laporan yang terselesaikan tepat waktu	Draf Pedoman/Peraturan Tata Laksana Kerja Pembinaan Inovasi Pelayanan Publik Pembinaan Mal Pelayanan Publik Pembinaan Role Mode Pelayanan Publik	Persentase kinerja Perangkat Daerah dengan predikat "baik" berdasarkan indikator penilaian kinerja perangkat daerah	Kab. Sleman, Semua Kecamatan, Semua Kelurahan	77,05%;90 %;76,95%;100 %	1 draf 1 kali 1 kali 1 dokumen	90 %	82,000,000	PENDAPAT AN ASLI DAERAH (PAD)		Tingkat kepuasan terhadap layanan tata usaha, pemenuhan kebutuhan perlengkapan dan rumah tangga;Persentase kinerja Perangkat Daerah dengan predikat "Baik" berdasarkan indikator penilaian kinerja perangkat daerah;Tingkat kepuasan terhadap protokol dan komunikasi pimpinan; Persentase ketersediaan dokumen perencanaan, keuangan dan laporan yang terselesaikan tepat waktu	77,05%;90 %;76,95%;100 %	110,000,000								
4	01	01	2.13	03	Peningkatan Kinerja dan Reformasi Birokrasi	Tingkat kepuasan terhadap layanan tata usaha, pemenuhan kebutuhan perlengkapan dan rumah tangga;Persentase kinerja Perangkat Daerah dengan predikat "Baik" berdasarkan indikator penilaian kinerja perangkat daerah;Tingkat kepuasan terhadap protokol dan komunikasi pimpinan; Persentase ketersediaan dokumen perencanaan, keuangan dan laporan yang terselesaikan tepat waktu	Dokumen Laporan Pelaksanaan Reformasi Birokrasi Pembinaan Penyusunan Perjanjian Kinerja Perangkat Daerah Perjanjian Kinerja Pemerintah Kabupaten Sleman	Persentase kinerja Perangkat Daerah dengan predikat "baik" berdasarkan indikator penilaian kinerja perangkat daerah	Kab. Sleman, Semua Kecamatan, Semua Kelurahan	77,05%;90 %;76,95%;100 %	1 dokumen 1 dokumen 1 dokumen	90 %	101,000,000	PENDAPAT AN ASLI DAERAH (PAD)		Tingkat kepuasan terhadap layanan tata usaha, pemenuhan kebutuhan perlengkapan dan rumah tangga;Persentase kinerja Perangkat Daerah dengan predikat "Baik" berdasarkan indikator penilaian kinerja perangkat daerah;Tingkat kepuasan terhadap protokol dan komunikasi pimpinan; Persentase ketersediaan dokumen perencanaan, keuangan dan laporan yang terselesaikan tepat waktu	77,05%;90 %;76,95%;100 %	120,000,000								
4	01	01	2.13	04	Monitoring, Evaluasi dan Pengendalian Kualitas Pelayanan Publik dan Tata Laksana	Tingkat kepuasan terhadap layanan tata usaha, pemenuhan kebutuhan perlengkapan dan rumah tangga;Persentase kinerja Perangkat Daerah dengan predikat "Baik" berdasarkan indikator penilaian kinerja perangkat daerah;Tingkat kepuasan terhadap protokol dan komunikasi pimpinan; Persentase ketersediaan dokumen perencanaan, keuangan dan laporan yang terselesaikan tepat waktu	Dokumen Hasil Monitoring dan Evaluasi Kualitas Pelayanan Publik Dokumen Hasil Survey Kepuasan Masyarakat Pemkab Sleman	Persentase kinerja Perangkat Daerah dengan predikat "baik" berdasarkan indikator penilaian kinerja perangkat daerah	Kab. Sleman, Semua Kecamatan, Semua Kelurahan	77,05%;90 %;76,95%;100 %	1 dokumen 1 dokumen	90 %	185,000,000	PENDAPAT AN ASLI DAERAH (PAD)		Tingkat kepuasan terhadap layanan tata usaha, pemenuhan kebutuhan perlengkapan dan rumah tangga;Persentase kinerja Perangkat Daerah dengan predikat "Baik" berdasarkan indikator penilaian kinerja perangkat daerah;Tingkat kepuasan terhadap protokol dan komunikasi pimpinan; Persentase ketersediaan dokumen perencanaan, keuangan dan laporan yang terselesaikan tepat waktu	77,05%;90 %;76,95%;100 %	220,000,000								
4	01	01	2.13	05	Koordinasi dan Penyusunan Laporan Kinerja Pemerintah Daerah	Tingkat kepuasan terhadap layanan tata usaha, pemenuhan kebutuhan perlengkapan dan rumah tangga;Persentase kinerja Perangkat Daerah dengan predikat "Baik" berdasarkan indikator penilaian kinerja perangkat daerah;Tingkat kepuasan terhadap protokol dan komunikasi pimpinan; Persentase ketersediaan dokumen perencanaan, keuangan dan laporan yang terselesaikan tepat waktu	LKJIP Pemerintah Kabupaten Sleman Pembinaan entri Data e-SAKIP Perangkat Daerah Pembinaan Penyusunan LKJIP Perangkat Daerah	Persentase kinerja Perangkat Daerah dengan predikat "baik" berdasarkan indikator penilaian kinerja perangkat daerah	Kab. Sleman, Semua Kecamatan, Semua Kelurahan	77,05%;90 %;76,95%;100 %	1 dokumen 48 PD 48 PD	90 %	126,000,000	PENDAPAT AN ASLI DAERAH (PAD)		Tingkat kepuasan terhadap layanan tata usaha, pemenuhan kebutuhan perlengkapan dan rumah tangga;Persentase kinerja Perangkat Daerah dengan predikat "Baik" berdasarkan indikator penilaian kinerja perangkat daerah;Tingkat kepuasan terhadap protokol dan komunikasi pimpinan; Persentase ketersediaan dokumen perencanaan, keuangan dan laporan yang terselesaikan tepat waktu	77,05%;90 %;76,95%;100 %	160,000,000								

**Program dan Kegiatan Perangkat Daerah
Kabupaten Sleman
Tahun 2022**

Unit Organisasi : 4.01.5.06.0.00.01.0000 SEKRETARIAT DAERAH
Sub Unit Organisasi : 4.01.5.06.0.00.01.0000 SEKRETARIAT DAERAH

Kode	Kode	Kode	Kode	Kode	Kode	Kode	Indikator Kinerja			Rencana Tahun 2022				Catatan Penting	Prakiraan Maju Rencana Tahun 2023					
							Urusan/ Bidang Urusan/ Program/ Kegiatan/ Sub Kegiatan	Capaian Program	Keluaran Sub Kegiatan	Hasil Kegiatan	Lokasi Output Kegiatan	Target Capaian Kinerja			Pagu Indikatif (Rp.)	Sumber Dana	Target Capaian Kinerja		Kebutuhan Dana/ Pagu Indikatif (Rp.)	
												Program	Keluaran Sub Kegiatan				Hasil Kegiatan	Tolok Ukur		Target
4	01	01	2.14				Pelaksanaan Protokol dan Komunikasi Pimpinan			1,959,403,464					913,171,250					
4	01	01	2.14	01	Fasilitasi Keprotokolan	Tingkat kepuasan terhadap layanan tata usaha, pemenuhan kebutuhan perlengkapan dan rumah tangga;Persentase kinerja Perangkat Daerah dengan predikat "Baik" berdasarkan indikator penilaian kinerja perangkat daerah;Tingkat kepuasan terhadap protokoler dan komunikasi pimpinan; Persentase ketersediaan dokumen perencanaan, keuangan dan laporan yang terselesaikan tepat waktu	Layanan protokoler kegiatan instansi Layanan Protokoler Upacara dan Pelantikan Pakaian PDL Pelayanan Keprotokolan Negara Pelayanan kunjungan masyarakat (audiensi) Pembayaran Tenaga Non PNS/PHL Penerimaan Kunjungan Kerja Perlengkapan Keprotokolan	Tingkat kepuasan terhadap protokoler dan komunikasi pimpinan	Kab. Sleman, Semua Kecamatan, Semua Kelurahan	77,05%;90 %;76,95%;100 %	140 kali 8 kali 7 stel 2 kali 30 kali 12 bulan 27 kali 5 jenis	76.95 nilai	121,224,213	PENDAPAT AN ASLI DAERAH (PAD)	Tingkat kepuasan terhadap layanan tata usaha, pemenuhan kebutuhan perlengkapan dan rumah tangga;Persentase kinerja Perangkat Daerah dengan predikat "Baik" berdasarkan indikator penilaian kinerja perangkat daerah;Tingkat kepuasan terhadap protokoler dan komunikasi pimpinan; Persentase ketersediaan dokumen perencanaan, keuangan dan laporan yang terselesaikan tepat waktu	77,05%;90 %;76,95%;100 %	63,294,000			
4	01	01	2.14	02	Fasilitasi Komunikasi Pimpinan	Tingkat kepuasan terhadap layanan tata usaha, pemenuhan kebutuhan perlengkapan dan rumah tangga;Persentase kinerja Perangkat Daerah dengan predikat "Baik" berdasarkan indikator penilaian kinerja perangkat daerah;Tingkat kepuasan terhadap protokoler dan komunikasi pimpinan; Persentase ketersediaan dokumen perencanaan, keuangan dan laporan yang terselesaikan tepat waktu	Desimenasi dan Feature di TV Dialog Sembada Diseminasi Kebijakan di Radio Jumpa pers Penyusunan buku kompilasi sambutan Bupati Penyusunan sambutan Bupati Publikasi Kebijakan oleh Wartawan Publikasi sambutan melalui subdomain	Tingkat kepuasan terhadap protokoler dan komunikasi pimpinan	Kab. Sleman, Semua Kecamatan, Semua Kelurahan	77,05%;90 %;76,95%;100 %	3 paket 6 Kali 72 kali 10 kali 2 buku 400 sambutan 4 Kali 60 sambutan	76.95 nilai	471,533,968	PENDAPAT AN ASLI DAERAH (PAD)	Tingkat kepuasan terhadap layanan tata usaha, pemenuhan kebutuhan perlengkapan dan rumah tangga;Persentase kinerja Perangkat Daerah dengan predikat "Baik" berdasarkan indikator penilaian kinerja perangkat daerah;Tingkat kepuasan terhadap protokoler dan komunikasi pimpinan; Persentase ketersediaan dokumen perencanaan, keuangan dan laporan yang terselesaikan tepat waktu	77,05%;90 %;76,95%;100 %	342,911,250			
4	01	01	2.14	03	Pendokumentasian Tugas Pimpinan	Tingkat kepuasan terhadap layanan tata usaha, pemenuhan kebutuhan perlengkapan dan rumah tangga;Persentase kinerja Perangkat Daerah dengan predikat "Baik" berdasarkan indikator penilaian kinerja perangkat daerah;Tingkat kepuasan terhadap protokoler dan komunikasi pimpinan; Persentase ketersediaan dokumen perencanaan, keuangan dan laporan yang terselesaikan tepat waktu	Advetorial Album foto Sleman dalam lensa Baliho Baliho PORDA XVI dan PEPARDA III Dialog/Advetorial PORDA XVI dan PEPARDA III Dokumentasi video Pimpinan Daerah FB Ads: Post Engagement Film/Video promosi dan publikasi Instagram Ads Liputan Harian Televisi PORDA XVI dan PEPARDA III Pembayaran Tenaga Non PNS/PHL Pengelolaan dokumentasi dan informasi Sekretariat Daerah Pengelolaan media sosial pimpinan daerah Pengelolaan media sosial pimpinan daerah Pengelolaan PPID Sekretariat Daerah Release media	Tingkat kepuasan terhadap protokoler dan komunikasi pimpinan	Kab. Sleman, Semua Kecamatan, Semua Kelurahan	77,05%;90 %;76,95%;100 %	8 kali 1 album 24 paket 51 paket 5 media 6 kali 104 paket 1 paket 104 paket 10 paket 12 bulan 12 bulan 27 video 180 posting 12 bulan 400 release	76.95 nilai	1,366,645,283		Tingkat kepuasan terhadap layanan tata usaha, pemenuhan kebutuhan perlengkapan dan rumah tangga;Persentase kinerja Perangkat Daerah dengan predikat "Baik" berdasarkan indikator penilaian kinerja perangkat daerah;Tingkat kepuasan terhadap protokoler dan komunikasi pimpinan; Persentase ketersediaan dokumen perencanaan, keuangan dan laporan yang terselesaikan tepat waktu	77,05%;90 %;76,95%;100 %	506,966,000			
4	01	02			PROGRAM PEMERINTAHAN DAN KESEJAHTERAAN RAKYAT					8,694,513,652					9,441,795,700					
4	01	02	2.01		Administrasi Tata Pemerintahan					2,939,556,250					3,471,280,900					

**Program dan Kegiatan Perangkat Daerah
Kabupaten Sleman
Tahun 2022**

Unit Organisasi : 4.01.5.06.0.00.01.0000 SEKRETARIAT DAERAH
Sub Unit Organisasi : 4.01.5.06.0.00.01.0000 SEKRETARIAT DAERAH

Kode	Urusan/ Bidang Urusan/ Program/ Kegiatan/ Sub Kegiatan	Indikator Kinerja			Rencana Tahun 2022					Catatan Penting	Prakiraan Maju Rencana Tahun 2023						
		Capaian Program	Keluaran Sub Kegiatan	Hasil Kegiatan	Lokasi Output Kegiatan	Target Capaian Kinerja			Pagu Indikatif (Rp.)		Sumber Dana	Target Capaian Kinerja		Kebutuhan Dana/ Pagu Indikatif (Rp.)			
						Program	Keluaran Sub Kegiatan	Hasil Kegiatan				Tolok Ukur	Target				
4	01	02	2.01	01	Penataan Administrasi Pemerintahan	Persentase dokumen LPPD tersedia tepat waktu;Persentase kerjasama yang aktif;Persentase penanganan permasalahan kebijakan bidang kesejahteraan rakyat;Persentase Raperda yang diundangkan menjadi Peraturan Daerah	Dokumen kajian penanganan kasus permasalahan pemerintahan umum iuran APKASI iuran FORSESDASI Kajian Kebijakan Bidang Pemerintahan Kajian Kebijakan Pemerintah Daerah Rakor Forum Koordinasi Pimpinan Daerah Rapat Koordinasi Bidang Pemerintahan Rapat Koordinasi Pimpinan	Persentase dokumen LPPD tersedia tepat waktu	Kab. Sleman, Semua Kecamatan, Semua Kelurahan	100 %;100 %;100 %;75 %	1 dokumen 1 kali 1 kali 1 dokumen 12 kali 2 kali 12 kali	100 %	1,524,679,500	PENDAPAT AN ASLI DAERAH (PAD)	Persentase dokumen LPPD tersedia tepat waktu;Persentase kerjasama yang aktif;Persentase penanganan permasalahan kebijakan bidang kesejahteraan rakyat;Persentase Raperda yang diundangkan menjadi Peraturan Daerah	100 %;100 %;100 %;75 %	1,700,000,000
4	01	02	2.01	02	Pengelolaan Administrasi Kewilayahan	Persentase dokumen LPPD tersedia tepat waktu;Persentase kerjasama yang aktif;Persentase penanganan permasalahan kebijakan bidang kesejahteraan rakyat;Persentase Raperda yang diundangkan menjadi Peraturan Daerah	Lap. Hasil monev penyelenggaraan pemerintahan kecamatan Laporan hasil monitoring dan evaluasi penyelenggaraan pemerintahan kapanewon Pembuatan Peta Batas Kalurahan Pemutakhiran Buku Kode dan Data Administrasi Pemerintahan Kabupaten Sleman Pemutakhiran Toponimi Kabupaten Sleman Penyusunan Raperbup Batas Kalurahan Penyusunan revisi draft Permendagri Batas Wilayah Kabupaten Sleman Sinkronisasi Garis Batas Wilayah Kabupaten Sleman	Persentase dokumen LPPD tersedia tepat waktu	Kab. Sleman, Semua Kecamatan, Semua Kelurahan	100 %;100 %;100 %;75 %	1 dokumen 1 dokumen 5 kalurahan 1 dokumen 1 dokumen 5 kalurahan 2 Kabupaten/ Kota 4 kabupaten/ kota	100 %	765,469,500	PENDAPAT AN ASLI DAERAH (PAD)	Persentase dokumen LPPD tersedia tepat waktu;Persentase kerjasama yang aktif;Persentase penanganan permasalahan kebijakan bidang kesejahteraan rakyat;Persentase Raperda yang diundangkan menjadi Peraturan Daerah	100 %;100 %;100 %;75 %	840,000,000
4	01	02	2.01	03	Fasilitasi Pelaksanaan Otonomi Daerah	Persentase dokumen LPPD tersedia tepat waktu;Persentase kerjasama yang aktif;Persentase penanganan permasalahan kebijakan bidang kesejahteraan rakyat;Persentase Raperda yang diundangkan menjadi Peraturan Daerah	Dokumen Evaluasi Laporan Tahunan Dokumen Pendukung EKPPD Dokumen SPM Laporan Ikhtisar Realisasi Kinerja LKPJ Bupati LPPD kepada pemerintah Modul penyusunan LPPD Pengelolaan SIM LPPD	Persentase dokumen LPPD tersedia tepat waktu	Kab. Sleman, Semua Kecamatan, Semua Kelurahan	100 %;100 %;100 %;75 %	1 Dokumen 1 dokumen 1 dokumen 1 dokumen 4 dokumen 2 dokumen 1 dokumen 1 SIM	100 %	649,407,250	PENDAPAT AN ASLI DAERAH (PAD)	Persentase dokumen LPPD tersedia tepat waktu;Persentase kerjasama yang aktif;Persentase penanganan permasalahan kebijakan bidang kesejahteraan rakyat;Persentase Raperda yang diundangkan menjadi Peraturan Daerah	100 %;100 %;100 %;75 %	931,280,900
4	01	02	2.02		Pelaksanaan Kebijakan Kesejahteraan Rakyat							4,234,506,156				3,889,048,800	
4	01	02	2.02	01	Fasilitasi Pengelolaan Bina Mental Spiritual	Persentase dokumen LPPD tersedia tepat waktu;Persentase kerjasama yang aktif;Persentase penanganan permasalahan kebijakan bidang kesejahteraan rakyat;Persentase Raperda yang diundangkan menjadi Peraturan Daerah	Dokumen penyelenggaraan MTQ DIY dan dokumen kegiatan Masjid Agung. Laporan pembinaan rohani PNS Islam, pembinaan umat Kristiani, safari Jumat dan tarawih, pembinaan umat Hindu dan Budha Pemberangkatan haji dan pemulangan haji	Persentase Penanganan Permasalahan Kebijakan Bidang Kesejahteraan Rakyat	Kab. Sleman, Semua Kecamatan, Semua Kelurahan	100 %;100 %;100 %;75 %	2 dokumen 4 dokumen 2 dokumen	100 %	1,831,118,975	PENDAPAT AN ASLI DAERAH (PAD)	Persentase dokumen LPPD tersedia tepat waktu;Persentase kerjasama yang aktif;Persentase penanganan permasalahan kebijakan bidang kesejahteraan rakyat;Persentase Raperda yang diundangkan menjadi Peraturan Daerah	100 %;100 %;100 %;75 %	2,349,050,000

**Program dan Kegiatan Perangkat Daerah
Kabupaten Sleman
Tahun 2022**

Unit Organisasi : 4.01.5.06.0.00.01.0000 SEKRETARIAT DAERAH
Sub Unit Organisasi : 4.01.5.06.0.00.01.0000 SEKRETARIAT DAERAH

Kode	Urusan/ Bidang Urusan/ Program/ Kegiatan/ Sub Kegiatan	Indikator Kinerja			Rencana Tahun 2022					Catatan Penting	Prakiraan Maju Rencana Tahun 2023						
		Capaian Program	Keluaran Sub Kegiatan	Hasil Kegiatan	Lokasi Output Kegiatan	Target Capaian Kinerja			Pagu Indikatif (Rp.)		Sumber Dana	Target Capaian Kinerja		Kebutuhan Dana/ Pagu Indikatif (Rp.)			
						Program	Keluaran Sub Kegiatan	Hasil Kegiatan				Tolok Ukur	Target				
4	01	02	2.02	02	Pelaksanaan Kebijakan, Evaluasi, dan Capaian Kinerja terkait Kesejahteraan Sosial	Persentase dokumen LPPD tersedia tepat waktu;Persentase kerjasama yang aktif;Persentase penanganan permasalahan kebijakan bidang kesejahteraan rakyat;Persentase Raperda yang diundangkan menjadi Peraturan Daerah	Dokumen kajian dan movev pemberian bantuan uang dan rakor kegiatan masyarakat. Dokumen pemberdayaan dan movev lembaga/organisasi keagamaan/organisasi kemasyarakatan (LPTQ, MUI, FORSIPP, IPHI, DMI, PWRI, LVRI, PEPABRI, dll). Monitoring dan evaluasi kebijakan lingkungan sehat.	Persentase Penanganan Permasalahan Kebijakan Bidang Kesejahteraan Rakyat	Kab. Sleman, Semua Kecamatan, Semua Kelurahan	100 %;100 %;100 %;75 %	2 dokumen 1 dokumen 1 dokumen	100 %	2,067,665,593	PENDAPAT AN ASLI DAERAH (PAD)	Persentase dokumen LPPD tersedia tepat waktu;Persentase kerjasama yang aktif;Persentase penanganan permasalahan kebijakan bidang kesejahteraan rakyat;Persentase Raperda yang diundangkan menjadi Peraturan Daerah	100 %;100 %;100 %;75 %	1,083,991,000
4	01	02	2.02	03	Pelaksanaan Kebijakan, Evaluasi, dan Capaian Kinerja terkait Kesejahteraan Masyarakat	Persentase dokumen LPPD tersedia tepat waktu;Persentase kerjasama yang aktif;Persentase penanganan permasalahan kebijakan bidang kesejahteraan rakyat;Persentase Raperda yang diundangkan menjadi Peraturan Daerah	Dokumen kajian/penyusunan materi rumusan kebijakan terkait kesejahteraan masyarakat Pembinaan dan evaluasi Desa/Kalurahan Binaan Keluarga Sakinah (DBKS) Pembinaan tokoh agama/rohaniawan	Persentase Penanganan Permasalahan Kebijakan Bidang Kesejahteraan Rakyat	Kab. Sleman, Semua Kecamatan, Semua Kelurahan	100 %;100 %;100 %;75 %	1 dokumen 1 dokumen 5 dokumen	100 %	335,721,588	PENDAPAT AN ASLI DAERAH (PAD)	Persentase dokumen LPPD tersedia tepat waktu;Persentase kerjasama yang aktif;Persentase penanganan permasalahan kebijakan bidang kesejahteraan rakyat;Persentase Raperda yang diundangkan menjadi Peraturan Daerah	100 %;100 %;100 %;75 %	456,007,800
4	01	02	2.03		Fasilitasi dan Koordinasi Hukum							1,214,965,196				1,632,935,000	
4	01	02	2.03	01	Fasilitasi Penyusunan Produk Hukum Daerah	Persentase dokumen LPPD tersedia tepat waktu;Persentase kerjasama yang aktif;Persentase penanganan permasalahan kebijakan bidang kesejahteraan rakyat;Persentase Raperda yang diundangkan menjadi Peraturan Daerah	Evaluasi raperda Jawaban/ pandangan Bupati atas Raperda Keputusan Bupati Keputusan Sekretaris Daerah Konsultasi pakar Konsultasi Raperda Peraturan Bupati Propemperda	Persentase Raperda yang diundangkan menjadi Peraturan Daerah	Kab. Sleman, Semua Kecamatan, Semua Kelurahan	100 %;100 %;100 %;75 %	5 raperda 4 raperda 275 Keputusan 20 SK Sekda 2 kali 5 raperda 25 peraturan 2 Dokumen	75 %	377,877,475	PENDAPAT AN ASLI DAERAH (PAD)	Persentase dokumen LPPD tersedia tepat waktu;Persentase kerjasama yang aktif;Persentase penanganan permasalahan kebijakan bidang kesejahteraan rakyat;Persentase Raperda yang diundangkan menjadi Peraturan Daerah	100 %;100 %;100 %;75 %	513,267,700
4	01	02	2.03	02	Fasilitasi Bantuan Hukum	Persentase dokumen LPPD tersedia tepat waktu;Persentase kerjasama yang aktif;Persentase penanganan permasalahan kebijakan bidang kesejahteraan rakyat;Persentase Raperda yang diundangkan menjadi Peraturan Daerah	Aplikasi/Sistem E-Pelayanan Bantuan Hukum Fasilitasi Bantuan Hukum Bagi Warga Miskin Laporan peduli Hak Asasi Manusia Laporan Rencana Aksi Hak Asasi Manusia (RANHAM) Pelayanan bantuan hukum kepada Pemerintah Daerah dan Pemerintah Desa di luar pengadilan (non litigasi) Penanganan kasus sengketa perdata, Tata Usaha Negara (TUN) dan sengketa informasi yang ditangani (litigasi) Relas panggilan sidang Tata Usaha Negara (TUN) dan sengketa informasi yang ditangani (litigasi)	Persentase Raperda yang diundangkan menjadi Peraturan Daerah	Kab. Sleman, Semua Kecamatan, Semua Kelurahan	100 %;100 %;100 %;75 %	1 SIM 10 perkara 1 laporan 3 laporan 30 jenis 6 perkara 250 relaas 3 perkara	75 %	576,606,996	PENDAPAT AN ASLI DAERAH (PAD)	Persentase dokumen LPPD tersedia tepat waktu;Persentase kerjasama yang aktif;Persentase penanganan permasalahan kebijakan bidang kesejahteraan rakyat;Persentase Raperda yang diundangkan menjadi Peraturan Daerah	100 %;100 %;100 %;75 %	783,200,000

**Program dan Kegiatan Perangkat Daerah
Kabupaten Sleman
Tahun 2022**

Unit Organisasi : 4.01.5.06.0.00.01.0000 SEKRETARIAT DAERAH
Sub Unit Organisasi : 4.01.5.06.0.00.01.0000 SEKRETARIAT DAERAH

Kode	Urusan/ Bidang Urusan/ Program/ Kegiatan/ Sub Kegiatan	Indikator Kinerja			Rencana Tahun 2022					Catatan Penting	Prakiraan Maju Rencana Tahun 2023						
		Capaian Program	Keluaran Sub Kegiatan	Hasil Kegiatan	Lokasi Output Kegiatan	Target Capaian Kinerja			Pagu Indikatif (Rp.)		Sumber Dana	Target Capaian Kinerja		Kebutuhan Dana/ Pagu Indikatif (Rp.)			
						Program	Keluaran Sub Kegiatan	Hasil Kegiatan				Tolok Ukur	Target				
4	01	02	2.03	03	Pendokumentasian Produk Hukum dan Pengelolaan Informasi Hukum	Persentase dokumen LPPD tersedia tepat waktu;Persentase kerjasama yang aktif;Persentase penanganan permasalahan kebijakan bidang kesejahteraan rakyat;Persentase Raperda yang diundangkan menjadi Peraturan Daerah	Himpunan produk hukum Pembinaan Anggota JDIIH Pendokumentasian produk hukum Penyusunan abstrak produk hukum Penyusunan Berita Daerah Penyusunan Lembaran Daerah Sosialisasi	Persentase Raperda yang diundangkan menjadi Peraturan Daerah	Kab. Sleman, Semua Kecamatan, Semua Kelurahan	100 %;100 %;100 %;75 %	4 dokumen 2 kali 100 buku 1 dokumen 20 Perbup 10 Perda 8 kali	75 %	260,480,725	PENDAPAT AN ASLI DAERAH (PAD)	Persentase dokumen LPPD tersedia tepat waktu;Persentase kerjasama yang aktif;Persentase penanganan permasalahan kebijakan bidang kesejahteraan rakyat;Persentase Raperda yang diundangkan menjadi Peraturan Daerah	100 %;100 %;100 %;75 %	336,467,300
4	01	02	2.04		Fasilitasi Kerjasama Daerah					305,486,050			448,531,000				
4	01	02	2.04	01	Fasilitasi Kerja Sama Dalam Negeri	Persentase dokumen LPPD tersedia tepat waktu;Persentase kerjasama yang aktif;Persentase penanganan permasalahan kebijakan bidang kesejahteraan rakyat;Persentase Raperda yang diundangkan menjadi Peraturan Daerah	Evaluasi kerjasama daerah Fasilitasi kerjasama daerah dengan pemerintah daerah lain Fasilitasi kerjasama daerah dengan pihak ketiga penyusunan Perbup kerja sama daerah Penyusunan SOP kerja sama daerah potensi kerja sama daerah	Persentase kerjasama yang aktif	Kab. Sleman, Semua Kecamatan, Semua Kelurahan	100 %;100 %;100 %;75 %	1 dokumen 3 dokumen 50 dokumen 1 dokumen 1 dokumen 1 dokumen	100 %	299,006,050	PENDAPAT AN ASLI DAERAH (PAD)	Persentase dokumen LPPD tersedia tepat waktu;Persentase kerjasama yang aktif;Persentase penanganan permasalahan kebijakan bidang kesejahteraan rakyat;Persentase Raperda yang diundangkan menjadi Peraturan Daerah	100 %;100 %;100 %;75 %	328,906,000
4	01	02	2.04	02	Fasilitasi Kerja Sama Luar Negeri	Persentase dokumen LPPD tersedia tepat waktu;Persentase kerjasama yang aktif;Persentase penanganan permasalahan kebijakan bidang kesejahteraan rakyat;Persentase Raperda yang diundangkan menjadi Peraturan Daerah	Fasilitasi kerjasama daerah dengan pemerintah luar negeri Fasilitasi kerjasama dengan lembaga non pemerintah luar negeri	Persentase kerjasama yang aktif	Kab. Sleman, Semua Kecamatan, Semua Kelurahan	100 %;100 %;100 %;75 %	2 kali 2 kali	100 %	6,480,000	PENDAPAT AN ASLI DAERAH (PAD)	Persentase dokumen LPPD tersedia tepat waktu;Persentase kerjasama yang aktif;Persentase penanganan permasalahan kebijakan bidang kesejahteraan rakyat;Persentase Raperda yang diundangkan menjadi Peraturan Daerah	100 %;100 %;100 %;75 %	119,625,000
4	01	03			PROGRAM PEREKONOMIAN DAN PEMBANGUNAN					2,137,830,834			2,804,988,750				
4	01	03	2.01		Pelaksanaan Kebijakan Perekonomian					248,919,543			403,780,700				
4	01	03	2.01	01	Koordinasi, Sinkronisasi, Monitoring dan Evaluasi Kebijakan Pengelolaan BUMD dan BLUD	Persentase penanganan permasalahan kebijakan bidang perekonomian dan sumber daya alam;Persentase penanganan permasalahan kebijakan bidang pembangunan;persentase pengadaan barang/jasa pemerintah secara elektronik	Laporan Pelaksanaan Monitoring dan Evaluasi BUMD dan BLUD	Persentase Penanganan Permasalahan Kebijakan Bidang Perekonomian dan Sumber Daya Alam	Kab. Sleman, Semua Kecamatan, Semua Kelurahan	100%;100%;100 %	1 dokumen	100 %	85,495,500	PENDAPAT AN ASLI DAERAH (PAD)	Persentase penanganan permasalahan kebijakan bidang perekonomian dan sumber daya alam;Persentase penanganan permasalahan kebijakan bidang pembangunan;persentase pengadaan barang/jasa pemerintah secara elektronik	100%;100%;100 %	126,907,000
4	01	03	2.01	02	Pengendalian dan Distribusi Perekonomian	Persentase penanganan permasalahan kebijakan bidang perekonomian dan sumber daya alam;Persentase penanganan permasalahan kebijakan bidang pembangunan;persentase pengadaan barang/jasa pemerintah secara elektronik	Monev Kebijakan bidang Penanaman Modal, Pariwisata, dan Kehutanan Monev Kebijakan Perizinan Berusaha	Persentase Penanganan Permasalahan Kebijakan Bidang Perekonomian dan Sumber Daya Alam	Kab. Sleman, Semua Kecamatan, Semua Kelurahan	100%;100%;100 %	1 dokumen 1 dokumen	100 %	121,720,535	PENDAPAT AN ASLI DAERAH (PAD)	Persentase penanganan permasalahan kebijakan bidang perekonomian dan sumber daya alam;Persentase penanganan permasalahan kebijakan bidang pembangunan;persentase pengadaan barang/jasa pemerintah secara elektronik	100%;100%;100 %	230,999,900

**Program dan Kegiatan Perangkat Daerah
Kabupaten Sleman
Tahun 2022**

Unit Organisasi : 4.01.5.06.0.00.01.0000 SEKRETARIAT DAERAH
Sub Unit Organisasi : 4.01.5.06.0.00.01.0000 SEKRETARIAT DAERAH

Kode	Kode	Kode	Kode	Kode	Kode	Kode	Kode	Kode	Kode	Kode	Kode	Kode	Kode	Indikator Kinerja			Rencana Tahun 2022				Catatan Penting	Prakiraan Maju Rencana Tahun 2023					
														Urusan/ Bidang Urusan/ Program/ Kegiatan/ Sub Kegiatan	Capaian Program	Keluaran Sub Kegiatan	Hasil Kegiatan	Lokasi Output Kegiatan	Target Capaian Kinerja			Pagu Indikatif (Rp.)	Sumber Dana	Target Capaian Kinerja		Kebutuhan Dana/ Pagu Indikatif (Rp.)	
																			Program	Keluaran Sub Kegiatan				Hasil Kegiatan	Tolok Ukur		Target
4	01	03	2.01	03	Perencanaan dan Pengawasan Ekonomi Mikro kecil	Persentase penanganan permasalahan kebijakan bidang perekonomian dan sumber daya alam;Persentase penanganan permasalahan kebijakan bidang pembangunan;persentase pengadaan barang/jasa pemerintah secara elektronik	Laporan Pemantauan dan Evaluasi Pelaksanaan Kebijakan Bidang Perindustrian, Perdagangan, Koperasi dan UKM	Persentase Penanganan Permasalahan Kebijakan Bidang Perekonomian dan Sumber Daya Alam	Kab. Sleman, Semua Kecamatan, Semua Kelurahan	100%;100%;100 %	1 dokumen	100 %	41,703,508	PENDAPAT AN ASLI DAERAH (PAD)		Persentase penanganan permasalahan kebijakan bidang perekonomian dan sumber daya alam;Persentase penanganan permasalahan kebijakan bidang pembangunan;persentase pengadaan barang/jasa pemerintah secara elektronik	100%;100%;100 %	45,873,800									
4	01	03	2.02		Pelaksanaan Administrasi Pembangunan								570,726,718			786,842,350											
4	01	03	2.02	01	Fasilitasi Penyusunan Program Pembangunan	Persentase penanganan permasalahan kebijakan bidang perekonomian dan sumber daya alam;Persentase penanganan permasalahan kebijakan bidang pembangunan;persentase pengadaan barang/jasa pemerintah secara elektronik	Laporan Evaluasi dan Monitoring Sarana dan Prasarana Publik Laporan Monitoring dan Evaluasi Pelaksanaan Kebijakan Air Minum, Sanitasi dan Permukiman Laporan Penyelesaian Permasalahan Bidang Pembangunan	Persentase penanganan permasalahan kebijakan bidang pembangunan	Kab. Sleman, Semua Kecamatan, Semua Kelurahan	100%;100%;100 %	1 dokumen 1 dokumen 1 dokumen	100 %	150,145,093	PENDAPAT AN ASLI DAERAH (PAD)		Persentase penanganan permasalahan kebijakan bidang perekonomian dan sumber daya alam;Persentase penanganan permasalahan kebijakan bidang pembangunan;persentase pengadaan barang/jasa pemerintah secara elektronik	100%;100%;100 %	165,160,050									
4	01	03	2.02	02	Pengendalian dan Evaluasi Program Pembangunan	Persentase penanganan permasalahan kebijakan bidang perekonomian dan sumber daya alam;Persentase penanganan permasalahan kebijakan bidang pembangunan;persentase pengadaan barang/jasa pemerintah secara elektronik	Dokumen Daftar Prioritas Pengendalian Pembangunan Laporan Evaluasi Pelaksanaan Kegiatan Per Bulan Laporan Pengendalian Pembangunan Per Triwulan Laporan Peninjauan Lapangan Laporan Realisasi Fisik dan Keuangan Barang dan Jasa	Persentase penanganan permasalahan kebijakan bidang pembangunan	Kab. Sleman, Semua Kecamatan, Semua Kelurahan	100%;100%;100 %	1 dokumen 8 dokumen 4 dokumen 1 dokumen 12 dokumen	100 %	85,249,125	PENDAPAT AN ASLI DAERAH (PAD)		Persentase penanganan permasalahan kebijakan bidang perekonomian dan sumber daya alam;Persentase penanganan permasalahan kebijakan bidang pembangunan;persentase pengadaan barang/jasa pemerintah secara elektronik	100%;100%;100 %	132,591,500									
4	01	03	2.02	03	Pengelolaan Evaluasi dan Pelaporan Pelaksanaan Pembangunan	Persentase penanganan permasalahan kebijakan bidang perekonomian dan sumber daya alam;Persentase penanganan permasalahan kebijakan bidang pembangunan;persentase pengadaan barang/jasa pemerintah secara elektronik	Berita Acara Penyerahan Hasil Pelaksanaan Kegiatan APBD Laporan Fasilitasi Pendampingan Pembangunan Laporan RfK Laporan RfK per semester	Persentase penanganan permasalahan kebijakan bidang pembangunan	Kab. Sleman, Semua Kecamatan, Semua Kelurahan	100%;100%;100 %	1 dokumen 1 dokumen 10 dokumen 2 dokumen	100 %	335,332,500	PENDAPAT AN ASLI DAERAH (PAD)		Persentase penanganan permasalahan kebijakan bidang perekonomian dan sumber daya alam;Persentase penanganan permasalahan kebijakan bidang pembangunan;persentase pengadaan barang/jasa pemerintah secara elektronik	100%;100%;100 %	489,090,800									
4	01	03	2.03		Pengelolaan Pengadaan Barang dan Jasa								1,149,588,323			1,341,973,000											
4	01	03	2.03	01	Pengelolaan Pengadaan Barang dan Jasa	Persentase penanganan permasalahan kebijakan bidang perekonomian dan sumber daya alam;Persentase penanganan permasalahan kebijakan bidang pembangunan;persentase pengadaan barang/jasa pemerintah secara elektronik	Pemilihan Penyedia Barang/Jasa Pendataan Bahan/Material Pendukung Kegiatan di Lingkup BPBJ	Penyedia pengadaan barang dan jasa secara elektronik	Kab. Sleman, Semua Kecamatan, Semua Kelurahan	100%;100%;100 %	175 paket 1 kali	100 %	849,825,731	PENDAPAT AN ASLI DAERAH (PAD)		Persentase penanganan permasalahan kebijakan bidang perekonomian dan sumber daya alam;Persentase penanganan permasalahan kebijakan bidang pembangunan;persentase pengadaan barang/jasa pemerintah secara elektronik	100%;100%;100 %	934,808,000									

**Program dan Kegiatan Perangkat Daerah
Kabupaten Sleman
Tahun 2022**

Unit Organisasi : 4.01.5.06.0.00.01.0000 SEKRETARIAT DAERAH
Sub Unit Organisasi : 4.01.5.06.0.00.01.0000 SEKRETARIAT DAERAH

Kode	Urusan/ Bidang Urusan/ Program/ Kegiatan/ Sub Kegiatan	Indikator Kinerja			Rencana Tahun 2022					Catatan Penting	Prakiraan Maju Rencana Tahun 2023							
		Capaian Program	Keluaran Sub Kegiatan	Hasil Kegiatan	Lokasi Output Kegiatan	Target Capaian Kinerja			Pagu Indikatif (Rp.)		Sumber Dana	Target Capaian Kinerja		Kebutuhan Dana/ Pagu Indikatif (Rp.)				
						Program	Keluaran Sub Kegiatan	Hasil Kegiatan				Tolok Ukur	Target					
4	01	03	2.03	02	Pengelolaan Layanan Pengadaan secara Elektronik	Persentase penanganan permasalahan kebijakan bidang perekonomian dan sumber daya alam;Persentase penanganan permasalahan kebijakan bidang pembangunan;persentase pengadaan barang/jasa pemerintah secara elektronik	Bimtek aplikasi E-Procurement Layanan Helpdesk LPSE Operasional pemeliharaan aplikasi E-Procurement Daerah Verifikasi dan Registrasi Penyedia	Penyedia pengadaan barang dan jasa secara elektronik	Kab. Sleman, Semua Kecamatan, Semua Kelurahan	100%;100%;100 %	10 kali 12 bulan 12 bulan	100 %	202,460,322	PENDAPAT AN ASLI DAERAH (PAD)		Persentase penanganan permasalahan kebijakan bidang perekonomian dan sumber daya alam;Persentase penanganan permasalahan kebijakan bidang pembangunan;persentase pengadaan barang/jasa pemerintah secara elektronik	100%;100%;100 %	275,000,000
4	01	03	2.03	03	Pembinaan dan Advokasi Pengadaan Barang dan Jasa	Persentase penanganan permasalahan kebijakan bidang perekonomian dan sumber daya alam;Persentase penanganan permasalahan kebijakan bidang pembangunan;persentase pengadaan barang/jasa pemerintah secara elektronik	Forum Komunikasi Pengadaan Barang dan Jasa (Kab & UKPBJ Se DIY) Pembinaan Pengadaan Barang dan Jasa pendampingan advokasi Penilaian Angka Kredit Jabatan Fungsional PPBJ	Penyedia pengadaan barang dan jasa secara elektronik	Kab. Sleman, Semua Kecamatan, Semua Kelurahan	100%;100%;100 %	2 kali 3 kali 12 bulan 2 kali	100 %	97,302,270	PENDAPAT AN ASLI DAERAH (PAD)		Persentase penanganan permasalahan kebijakan bidang perekonomian dan sumber daya alam;Persentase penanganan permasalahan kebijakan bidang pembangunan;persentase pengadaan barang/jasa pemerintah secara elektronik	100%;100%;100 %	132,165,000
4	01	03	2.04		Pemantauan Kebijakan Sumber Daya Alam							168,596,250					272,392,700	
4	01	03	2.04	01	Koordinasi, Sinkronisasi, dan Evaluasi Kebijakan Pertanian, Kehutanan, Kelautan, dan Perikanan	Persentase penanganan permasalahan kebijakan bidang perekonomian dan sumber daya alam;Persentase penanganan permasalahan kebijakan bidang pembangunan;persentase pengadaan barang/jasa pemerintah secara elektronik	Laporan Monitoring dan Evaluasi Pelaksanaan Kebijakan Bidang Energi dan Sumberdaya Mineral Laporan Monitoring dan Evaluasi Pelaksanaan Kebijakan Bidang Pertanian, Pangan dan Perikanan	Persentase Penanganan Permasalahan Kebijakan Bidang Sumber Daya Alam	Kab. Sleman, Semua Kecamatan, Semua Kelurahan	100%;100%;100 %	1 dokumen 1 dokumen	100 %	168,596,250	PENDAPAT AN ASLI DAERAH (PAD)		Persentase penanganan permasalahan kebijakan bidang perekonomian dan sumber daya alam;Persentase penanganan permasalahan kebijakan bidang pembangunan;persentase pengadaan barang/jasa pemerintah secara elektronik	100%;100%;100 %	272,392,700
4	01	04			PROGRAM PENYELENGGARAAN KEISTIMEWAAN YOGYAKARTA URUSAN KELEMBAGAAN DAN KETATALAKSANAAN							320,000,000					350,000,000	
4	01	04	2.01		Penataan Kelembagaan dan Ketatalaksanaan Keistimewaan							100,000,000					110,000,000	
4	01	04	2.01	05	Penataan Bentuk Kelembagaan Asli Sleman	Presentase kelembagaan perangkat daerah yang proporsional	Dokumen Monitoring Pelaksanaan Kelembagaan Asli	Presentase kelembagaan perangkat daerah yang proporsional	Kab. Sleman, Semua Kecamatan, Semua Kelurahan	90 %	1 dokumen	90 %	100,000,000	Dana Keistimewaan DIY		Presentase kelembagaan perangkat daerah yang proporsional	90 %	110,000,000
4	01	04	2.02		Peningkatan Budaya Pemerintahan							220,000,000					240,000,000	
4	01	04	2.02	03	Implementasi Budaya Pemerintahan Sleman	Presentase kelembagaan perangkat daerah yang proporsional	Laporan Implementasi Budaya Pemerintah Kabupaten Sleman	Tingkat Penerapan Budaya Pemerintahan SATRIYA pada Perangkat Daerah Kabupaten Sleman	Kab. Sleman, Semua Kecamatan, Semua Kelurahan	90 %	1 dokumen	84.62 nilai	220,000,000	Dana Keistimewaan DIY		Presentase kelembagaan perangkat daerah yang proporsional	90 %	240,000,000
5					UNSUR PENUNJANG URUSAN PEMERINTAHAN													
5	06				PENGELOLAAN PERBATASAN							288,332,800					329,120,300	
5	06	02			PROGRAM PENGELOLAAN PERBATASAN							288,332,800					329,120,300	
5	06	02	2.01		Perencanaan dan Fasilitas Kerja Sama							174,156,550					203,445,300	
5	06	02	2.01	01	Koordinasi, Integrasi, dan Sinkronisasi Kebijakan Otonomi Daerah	Tingkat kepuasan terhadap layanan pemerintahan di Jakarta;Persentase fasilitasi penyelesaian permasalahan di wilayah perbatasan	Pelayanan pemerintahan di Jakarta Pembayaran Tenaga Non PNS/PHL	Tingkat kepuasan terhadap layanan pemerintahan di Jakarta	Kab. Sleman, Semua Kecamatan, Semua Kelurahan	--;90 %	12 bulan 12 bulan	76.61 nilai	174,156,550	PENDAPAT AN ASLI DAERAH (PAD)		Tingkat kepuasan terhadap layanan pemerintahan di Jakarta;Persentase fasilitasi penyelesaian permasalahan di wilayah perbatasan	--;90 %	203,445,300
5	06	02	2.02		Pelaksanaan Kewilayahan Perbatasan							114,176,250					125,675,000	

**Program dan Kegiatan Perangkat Daerah
Kabupaten Sleman
Tahun 2022**

Unit Organisasi : 4.01.5.06.0.00.01.0000 SEKRETARIAT DAERAH
Sub Unit Organisasi : 4.01.5.06.0.00.01.0000 SEKRETARIAT DAERAH

Kode	Urusan/ Bidang Urusan/ Program/ Kegiatan/ Sub Kegiatan	Indikator Kinerja			Rencana Tahun 2022					Catatan Penting	Prakiraan Maju Rencana Tahun 2023			
		Capaian Program	Keluaran Sub Kegiatan	Hasil Kegiatan	Lokasi Output Kegiatan	Target Capaian Kinerja			Pagu Indikatif (Rp.)		Sumber Dana	Target Capaian Kinerja		Kebutuhan Dana/ Pagu Indikatif (Rp.)
						Program	Keluaran Sub Kegiatan	Hasil Kegiatan				Tolok Ukur	Target	
5 06 02 2.02 01	Koordinasi, Integrasi, dan Sinkronisasi Pembangunan Kawasan Perbatasan	Tingkat kepuasan terhadap layanan pemerintahan di Jakarta;Persentase fasilitasi penyelesaian permasalahan di wilayah perbatasan	Dokumen kerja sama wilayah perbatasan Dokumen laporan kegiatan Inventarisasi Potensi Permasalahan di Wilayah Perbatasan dan rekomendasi Tindak Lanjut Penanganan	Persentase fasilitasi penyelesaian permasalahan di wilayah perbatasan		-;90 %	1 Dokumen 1 Dokumen 1 Dokumen	90 %	114,176,250	PENDAPAT AN ASLI DAERAH (PAD)		Tingkat kepuasan terhadap layanan pemerintahan di Jakarta;Persentase fasilitasi penyelesaian permasalahan di wilayah perbatasan	-;90 %	125,675,000
TOTAL									50,495,042,263					52,644,291,194

**Program dan Kegiatan Perangkat Daerah
Kabupaten Sleman
Tahun 2022**

Unit Organisasi : 4.02.0.00.0.00.01.0000 SEKRETARIAT DPRD
Sub Unit Organisasi : 4.02.0.00.0.00.01.0000 SEKRETARIAT DPRD

Kode	Urusan/ Bidang Urusan/ Program/ Kegiatan/ Sub Kegiatan	Indikator Kinerja			Rencana Tahun 2022					Catatan Penting	Prakiraan Maju Rencana Tahun 2023							
		Capaian Program	Keluaran Sub Kegiatan	Hasil Kegiatan	Lokasi Output Kegiatan	Target Capaian Kinerja			Pagu Indikatif (Rp.)		Sumber Dana	Target Capaian Kinerja		Kebutuhan Dana/ Pagu Indikatif (Rp.)				
						Program	Keluaran Sub Kegiatan	Hasil Kegiatan				Tolok Ukur	Target					
4																		
4	02																	
4	02	01																
4	02	01	2.01															
4	02	01	2.01	01	Penyusunan Dokumen Perencanaan Perangkat Daerah	Persentase pemenuhan kebutuhan administrasi perkantoran; Persentase pemenuhan layanan sarana dan prasarana kerja	Dokumen Perjanjian Kinerja Dokumen Perubahan Perjanjian Kinerja Dokumen Perubahan Renja Dokumen Renja	Presentase Ketersediaan Dokumen Perencanaan Penggangan dan Evaluasi Kinerja PD Tepat Waktu	Kab. Sleman, Semua Kecamatan, Semua Kelurahan	100%; 100 %	3 Dokumen 3 Dokumen 1 Dokumen 1 Dokumen	100 %	62,092,000	PENDAPAT AN ASLI DAERAH (PAD)		Persentase pemenuhan kebutuhan administrasi perkantoran; Persentase pemenuhan layanan sarana dan prasarana kerja	100%; 100 %	68,301,200
4	02	01	2.01	02	Koordinasi dan Penyusunan Dokumen RKA-SKPD	Persentase pemenuhan kebutuhan administrasi perkantoran; Persentase pemenuhan layanan sarana dan prasarana kerja	Dokumen RKA SKPD	Presentase Ketersediaan Dokumen Perencanaan Penggangan dan Evaluasi Kinerja PD Tepat Waktu	Kab. Sleman, Semua Kecamatan, Semua Kelurahan	100%; 100 %	1 Dokumen	100 %	1,000,000	PENDAPAT AN ASLI DAERAH (PAD)		Persentase pemenuhan kebutuhan administrasi perkantoran; Persentase pemenuhan layanan sarana dan prasarana kerja	100%; 100 %	1,100,000
4	02	01	2.01	03	Koordinasi dan Penyusunan Dokumen Perubahan RKA-SKPD	Persentase pemenuhan kebutuhan administrasi perkantoran; Persentase pemenuhan layanan sarana dan prasarana kerja	Dokumen Perubahan RKA- SKPD	Presentase Ketersediaan Dokumen Perencanaan Penggangan dan Evaluasi Kinerja PD Tepat Waktu	Kab. Sleman, Semua Kecamatan, Semua Kelurahan	100%; 100 %	1 Dokumen	100 %	1,000,000	PENDAPAT AN ASLI DAERAH (PAD)		Persentase pemenuhan kebutuhan administrasi perkantoran; Persentase pemenuhan layanan sarana dan prasarana kerja	100%; 100 %	1,100,000
4	02	01	2.01	04	Koordinasi dan Penyusunan DPA-SKPD	Persentase pemenuhan kebutuhan administrasi perkantoran; Persentase pemenuhan layanan sarana dan prasarana kerja	Dokumen DPA-SKPD	Presentase Ketersediaan Dokumen Perencanaan Penggangan dan Evaluasi Kinerja PD Tepat Waktu	Kab. Sleman, Semua Kecamatan, Semua Kelurahan	100%; 100 %	1 Dokumen	100 %	1,000,000	PENDAPAT AN ASLI DAERAH (PAD)		Persentase pemenuhan kebutuhan administrasi perkantoran; Persentase pemenuhan layanan sarana dan prasarana kerja	100%; 100 %	1,100,000
4	02	01	2.01	05	Koordinasi dan Penyusunan Perubahan DPA-SKPD	Persentase pemenuhan kebutuhan administrasi perkantoran; Persentase pemenuhan layanan sarana dan prasarana kerja	Dokumen Perubahan DPA- SKPD	Presentase Ketersediaan Dokumen Perencanaan Penggangan dan Evaluasi Kinerja PD Tepat Waktu	Kab. Sleman, Semua Kecamatan, Semua Kelurahan	100%; 100 %	1 Dokumen	100 %	1,181,247	PENDAPAT AN ASLI DAERAH (PAD)		Persentase pemenuhan kebutuhan administrasi perkantoran; Persentase pemenuhan layanan sarana dan prasarana kerja	100%; 100 %	1,299,372
4	02	01	2.01	07	Evaluasi Kinerja Perangkat Daerah	Persentase pemenuhan kebutuhan administrasi perkantoran; Persentase pemenuhan layanan sarana dan prasarana kerja	Dokumen Laporan Tahunan Dokumen LKJIP/Lakip Dokumen Pengendalian dan Evaluasi Terhadap Hasil Renja Dokumen Pengendalian dan Evaluasi Terhadap Kebijakan Renja Dokumen Pengendalian dan Evaluasi Terhadap Pelaksanaan Renja Dokumen RFK	Presentase Ketersediaan Dokumen Perencanaan Penggangan dan Evaluasi Kinerja PD Tepat Waktu	Kab. Sleman, Semua Kecamatan, Semua Kelurahan	100%; 100 %	1 Dokumen 1 Dokumen 4 Dokumen 1 Dokumen 4 Dokumen 12 Dokumen	100 %	10,611,500	PENDAPAT AN ASLI DAERAH (PAD)		Persentase pemenuhan kebutuhan administrasi perkantoran; Persentase pemenuhan layanan sarana dan prasarana kerja	100%; 100 %	11,672,650
4	02	01	2.02															
4	02	01	2.02	01	Penyediaan Gaji dan Tunjangan ASN	Persentase pemenuhan kebutuhan administrasi perkantoran; Persentase pemenuhan layanan sarana dan prasarana kerja	Pembayaran Gaji dan Tunjangan Pegawai Pembayaran luran BPJS Pembayaran TPP	Presentase Pembayaran Gaji, Tunjangan, TPP, luran BPJS dan Laporan Keuangan tepat waktu	Kab. Sleman, Semua Kecamatan, Semua Kelurahan Kab. Sleman, Semua Kecamatan, Semua Kelurahan	100%; 100 %	12 Bulan 12 Bulan 12 Bulan	100 %	4,412,648,927	PENDAPAT AN ASLI DAERAH (PAD) Dana Transfer Umum- Dana Alokasi Umum		Persentase pemenuhan kebutuhan administrasi perkantoran; Persentase pemenuhan layanan sarana dan prasarana kerja	100%; 100 %	4,853,913,820
4	02	01	2.02	03	Pelaksanaan Penatausahaan dan Pengujian/Verifikasi Keuangan SKPD	Persentase pemenuhan kebutuhan administrasi perkantoran; Persentase pemenuhan layanan sarana dan prasarana kerja	Pembayaran Honorarium Pengelola Keuangan/ Barang	Presentase Pembayaran Gaji, Tunjangan, TPP, luran BPJS dan Laporan Keuangan tepat waktu	Kab. Sleman, Semua Kecamatan, Semua Kelurahan	100%; 100 %	12 Bulan	100 %	387,699,048	PENDAPAT AN ASLI DAERAH (PAD)		Persentase pemenuhan kebutuhan administrasi perkantoran; Persentase pemenuhan layanan sarana dan prasarana kerja	100%; 100 %	400,000,000

**Program dan Kegiatan Perangkat Daerah
Kabupaten Sleman
Tahun 2022**

Unit Organisasi : 4.02.0.00.0.00.01.0000 SEKRETARIAT DPRD
Sub Unit Organisasi : 4.02.0.00.0.00.01.0000 SEKRETARIAT DPRD

Kode	Urusan/ Bidang Urusan/ Program/ Kegiatan/ Sub Kegiatan	Indikator Kinerja			Rencana Tahun 2022					Catatan Penting	Prakiraan Maju Rencana Tahun 2023							
		Capaian Program	Keluaran Sub Kegiatan	Hasil Kegiatan	Lokasi Output Kegiatan	Target Capaian Kinerja			Pagu Indikatif (Rp.)		Sumber Dana	Target Capaian Kinerja		Kebutuhan Dana/ Pagu Indikatif (Rp.)				
						Program	Keluaran Sub Kegiatan	Hasil Kegiatan				Tolok Ukur	Target					
4	02	01	2.02	07	Koordinasi dan Penyusunan Laporan Keuangan Bulanan/Triwulanan/Sem esteran SKPD	Persentase pemenuhan kebutuhan administrasi perkantoran; Persentase pemenuhan layanan sarana dan prasarana kerja	Laporan Aset/BMD Semesteran Laporan Keuangan Semesteran	Presentase Pembayaran Gaji, Tunjangan, TPP, luran BPJS dan Laporan Keuangan tepat waktu	Kab. Sleman, Semua Kecamatan, Semua Kelurahan	100%; 100 %	2 Dokumen 2 Dokumen	100 %	4,400,000	PENDAPAT AN ASLI DAERAH (PAD)		Persentase pemenuhan kebutuhan administrasi perkantoran; Persentase pemenuhan layanan sarana dan prasarana kerja	100%; 100 %	4,840,000
4	02	01	2.0	5	Administrasi Kepegawaian Perangkat Daerah					2,401,367,882			2,487,188,880					
4	02	01	2.05	03	Pendataan dan Pengolahan Administrasi Kepegawaian	Persentase pemenuhan kebutuhan administrasi perkantoran; Persentase pemenuhan layanan sarana dan prasarana kerja	Laporan Pelaksanaan Roadmap reformasi birokrasi Layanan Administrasi Kepegawaian Pembayaran Tenaga Non PNS/PHL	Persentase Layanan Administrasi Kepegawaian dan Pembayaran Tenaga Non PNS/ PHL tepat waktu	Kab. Sleman, Semua Kecamatan, Semua Kelurahan	100%; 100 %	1 dokumen 12 bulan 12 bulan	100 %	2,001,803,882	PENDAPAT AN ASLI DAERAH (PAD)		Persentase pemenuhan kebutuhan administrasi perkantoran; Persentase pemenuhan layanan sarana dan prasarana kerja	100%; 100 %	2,051,488,230
4	02	01	2.05	11	Bimbingan Teknis Implementasi Peraturan Perundang-Undangan	Persentase pemenuhan kebutuhan administrasi perkantoran; Persentase pemenuhan layanan sarana dan prasarana kerja	Pengiriman peserta Bimtek/workshop/seminar/ lokakarya	Persentase Layanan Administrasi Kepegawaian dan Pembayaran Tenaga Non PNS/ PHL tepat waktu	Kab. Sleman, Semua Kecamatan, Semua Kelurahan	100%; 100 %	6 orang	100 %	399,564,000	PENDAPAT AN ASLI DAERAH (PAD)		Persentase pemenuhan kebutuhan administrasi perkantoran; Persentase pemenuhan layanan sarana dan prasarana kerja	100%; 100 %	435,700,650
4	02	01	2.0	6	Administrasi Umum Perangkat Daerah					4,125,125,736			5,201,233,031					
4	02	01	2.06	01	Penyediaan Komponen Instalasi Listrik/Penerangan Bangunan Kantor	Persentase pemenuhan kebutuhan administrasi perkantoran; Persentase pemenuhan layanan sarana dan prasarana kerja	Alat listrik	persentase pemenuhan layanan Administrasi umum	Kab. Sleman, Semua Kecamatan, Semua Kelurahan	100%; 100 %	2 paket	90 %	29,700,000	PENDAPAT AN ASLI DAERAH (PAD)		Persentase pemenuhan kebutuhan administrasi perkantoran; Persentase pemenuhan layanan sarana dan prasarana kerja	100%; 100 %	28,902,500
4	02	01	2.06	02	Penyediaan Peralatan dan Perlengkapan Kantor	Persentase pemenuhan kebutuhan administrasi perkantoran; Persentase pemenuhan layanan sarana dan prasarana kerja	Peralatan dan perlengkapan kantor	persentase pemenuhan layanan Administrasi umum	Kab. Sleman, Semua Kecamatan, Semua Kelurahan	100%; 100 %	1 paket	90 %	2,026,399,999	PENDAPAT AN ASLI DAERAH (PAD)		Persentase pemenuhan kebutuhan administrasi perkantoran; Persentase pemenuhan layanan sarana dan prasarana kerja	100%; 100 %	3,418,114,865
4	02	01	2.06	04	Penyediaan Bahan Logistik Kantor	Persentase pemenuhan kebutuhan administrasi perkantoran; Persentase pemenuhan layanan sarana dan prasarana kerja	ATK Layanan Makanan dan Minuman rapat	persentase pemenuhan layanan Administrasi umum	Kab. Sleman, Semua Kecamatan, Semua Kelurahan	100%; 100 %	12 bulan 12 bulan	90 %	563,980,000	PENDAPAT AN ASLI DAERAH (PAD)		Persentase pemenuhan kebutuhan administrasi perkantoran; Persentase pemenuhan layanan sarana dan prasarana kerja	100%; 100 %	620,378,000
4	02	01	2.06	05	Penyediaan Barang Cetakan dan Penggandaan	Persentase pemenuhan kebutuhan administrasi perkantoran; Persentase pemenuhan layanan sarana dan prasarana kerja	Layanan cetak dan pengadaan dokumen	persentase pemenuhan layanan Administrasi umum	Kab. Sleman, Semua Kecamatan, Semua Kelurahan	100%; 100 %	12 bulan	90 %	162,862,924	PENDAPAT AN ASLI DAERAH (PAD)		Persentase pemenuhan kebutuhan administrasi perkantoran; Persentase pemenuhan layanan sarana dan prasarana kerja	100%; 100 %	191,248,310
4	02	01	2.06	08	Fasilitasi Kunjungan Tamu	Persentase pemenuhan kebutuhan administrasi perkantoran; Persentase pemenuhan layanan sarana dan prasarana kerja	Layanan Makan minum tamu	persentase pemenuhan layanan Administrasi umum	Kab. Sleman, Semua Kecamatan, Semua Kelurahan	100%; 100 %	12 bulan	90 %	446,075,000	PENDAPAT AN ASLI DAERAH (PAD)		Persentase pemenuhan kebutuhan administrasi perkantoran; Persentase pemenuhan layanan sarana dan prasarana kerja	100%; 100 %	490,717,700
4	02	01	2.06	09	Penyelenggaraan Rapat Koordinasi dan Konsultasi SKPD	Persentase pemenuhan kebutuhan administrasi perkantoran; Persentase pemenuhan layanan sarana dan prasarana kerja	Layanan Perjalanan dinas dalam Daerah Layanan perjalanan dinas Luar daerah	persentase pemenuhan layanan Administrasi umum	Kab. Sleman, Semua Kecamatan, Semua Kelurahan	100%; 100 %	12 bulan 12 bulan	90 %	879,932,000	PENDAPAT AN ASLI DAERAH (PAD)		Persentase pemenuhan kebutuhan administrasi perkantoran; Persentase pemenuhan layanan sarana dan prasarana kerja	100%; 100 %	400,910,400
4	02	01	2.06	10	Penatausahaan Arsip Dinamis pada SKPD	Persentase pemenuhan kebutuhan administrasi perkantoran; Persentase pemenuhan layanan sarana dan prasarana kerja	Pengelolaan Arsip dan perpustakaan	persentase pemenuhan layanan Administrasi umum	Kab. Sleman, Semua Kecamatan, Semua Kelurahan	100%; 100 %	12 bulan	90 %	13,650,813	PENDAPAT AN ASLI DAERAH (PAD)		Persentase pemenuhan kebutuhan administrasi perkantoran; Persentase pemenuhan layanan sarana dan prasarana kerja	100%; 100 %	48,183,756

**Program dan Kegiatan Perangkat Daerah
Kabupaten Sleman
Tahun 2022**

Unit Organisasi : 4.02.0.00.0.00.01.0000 SEKRETARIAT DPRD
Sub Unit Organisasi : 4.02.0.00.0.00.01.0000 SEKRETARIAT DPRD

Kode	Kode	Kode	Kode	Kode	Kode	Kode	Kode	Kode	Kode	Kode	Kode	Kode	Kode	Kode	Kode	Kode	Kode	Kode	Indikator Kinerja			Rencana Tahun 2022					Prakiraan Maju Rencana Tahun 2023					
																			Urusan/ Bidang Urusan/ Program/ Kegiatan/ Sub Kegiatan	Capaian Program	Keluaran Sub Kegiatan	Hasil Kegiatan	Lokasi Output Kegiatan	Target Capaian Kinerja			Pagu Indikatif (Rp.)	Sumber Dana	Catatan Penting	Target Capaian Kinerja		Kebutuhan Dana/ Pagu Indikatif (Rp.)
																								Program	Keluaran Sub Kegiatan	Hasil Kegiatan				Tolok Ukur	Target	
4	02	01	2.06	11	Dukungan Pelaksanaan Sistem Pemerintahan Berbasis Elektronik pada SKPD	Persentase pemenuhan kebutuhan administrasi perkantoran; Persentase pemenuhan layanan sarana dan prasarana kerja	Pengelolaan Informasi dan dokumen PD, Pengelolaan Website PD	persentase pemenuhan layanan Administrasi umum	Kab. Sleman, Semua Kecamatan, Semua Kelurahan	100%; 100 %	12 bln	90 %	2,525,000	PENDAPAT AN ASLI DAERAH (PAD)		Persentase pemenuhan kebutuhan administrasi perkantoran; Persentase pemenuhan layanan sarana dan prasarana kerja	100%; 100 %	2,777,500														
4	02	01	2.07		Pengadaan Barang Milik Daerah Penunjang Urusan Pemerintah Daerah													407,000,000					580,800,000									
4	02	01	2.07	05	Pengadaan Mebel	Persentase pemenuhan kebutuhan administrasi perkantoran; Persentase pemenuhan layanan sarana dan prasarana kerja	Mebeler	Persentase pemenuhan layanan Pemeliharaan BMD	Kab. Sleman, Semua Kecamatan, Semua Kelurahan	100%; 100 %	1 paket	90 %	407,000,000	PENDAPAT AN ASLI DAERAH (PAD)		Persentase pemenuhan kebutuhan administrasi perkantoran; Persentase pemenuhan layanan sarana dan prasarana kerja	100%; 100 %	580,800,000														
4	02	01	2.08		Penyediaan Jasa Penunjang Urusan Pemerintahan Daerah													2,732,910,484				2,673,237,704										
4	02	01	2.08	01	Penyediaan Jasa Surat Menyurat	Persentase pemenuhan kebutuhan administrasi perkantoran; Persentase pemenuhan layanan sarana dan prasarana kerja	Layanan Surat menyurat	Presentase Pemenuhan Layanan jasa penunjang	Kab. Sleman, Sleman, Semua Kelurahan	100%; 100 %	12 bulan	100 %	82,124,084	PENDAPAT AN ASLI DAERAH (PAD)		Persentase pemenuhan kebutuhan administrasi perkantoran; Persentase pemenuhan layanan sarana dan prasarana kerja	100%; 100 %	27,000,000														
4	02	01	2.08	02	Penyediaan Jasa Komunikasi, Sumber Daya Air dan Listrik	Persentase pemenuhan kebutuhan administrasi perkantoran; Persentase pemenuhan layanan sarana dan prasarana kerja	Pembayaran Jasa Langganan	Presentase Pemenuhan Layanan jasa penunjang	Kab. Sleman, Semua Kecamatan, Semua Kelurahan	100%; 100 %	12 bulan	100 %	1,857,168,000	PENDAPAT AN ASLI DAERAH (PAD)		Persentase pemenuhan kebutuhan administrasi perkantoran; Persentase pemenuhan layanan sarana dan prasarana kerja	100%; 100 %	1,783,193,280														
4	02	01	2.08	04	Penyediaan Jasa Pelayanan Umum Kantor	Persentase pemenuhan kebutuhan administrasi perkantoran; Persentase pemenuhan layanan sarana dan prasarana kerja	Pelayanan keamanan dan Kebersihan Kantor	Presentase Pemenuhan Layanan jasa penunjang	Kab. Sleman, Semua Kecamatan, Semua Kelurahan	100%; 100 %	12 bulan	100 %	793,618,400	PENDAPAT AN ASLI DAERAH (PAD)		Persentase pemenuhan kebutuhan administrasi perkantoran; Persentase pemenuhan layanan sarana dan prasarana kerja	100%; 100 %	863,044,424														
4	02	01	2.09		Pemeliharaan Barang Milik Daerah Penunjang Urusan Pemerintahan Daerah													1,181,945,000				2,094,962,100										
4	02	01	2.09	01	Penyediaan Jasa Pemeliharaan, Biaya Pemeliharaan dan Pajak Kendaraan Perorangan Dinas atau Kendaraan Dinas Jabatan	Persentase pemenuhan kebutuhan administrasi perkantoran; Persentase pemenuhan layanan sarana dan prasarana kerja	Layanan pemeliharaan kendaraan dinas Layanan penyediaan BBM Kendaraan	Presentase Pemenuhan Kebutuhan Pemeliharaan BMD	Kab. Sleman, Semua Kecamatan, Semua Kelurahan	100%; 100 %	12 bulan 12 bulan	90 %	597,247,000	PENDAPAT AN ASLI DAERAH (PAD)		Persentase pemenuhan kebutuhan administrasi perkantoran; Persentase pemenuhan layanan sarana dan prasarana kerja	100%; 100 %	703,948,300														
4	02	01	2.09	05	Pemeliharaan Mebel	Persentase pemenuhan kebutuhan administrasi perkantoran; Persentase pemenuhan layanan sarana dan prasarana kerja	Layanan pemeliharaan meubeler	Presentase Pemenuhan Kebutuhan Pemeliharaan BMD	Kab. Sleman, Semua Kecamatan, Semua Kelurahan	100%; 100 %	12 bulan	90 %	25,000,000	PENDAPAT AN ASLI DAERAH (PAD)		Persentase pemenuhan kebutuhan administrasi perkantoran; Persentase pemenuhan layanan sarana dan prasarana kerja	100%; 100 %	27,500,000														
4	02	01	2.09	06	Pemeliharaan Peralatan dan Mesin Lainnya	Persentase pemenuhan kebutuhan administrasi perkantoran; Persentase pemenuhan layanan sarana dan prasarana kerja	Pemeliharaan/ Perbaikan peralatan kerja	Presentase Pemenuhan Kebutuhan Pemeliharaan BMD	Kab. Sleman, Semua Kecamatan, Semua Kelurahan	100%; 100 %	12 bulan	90 %	502,198,000	PENDAPAT AN ASLI DAERAH (PAD)		Persentase pemenuhan kebutuhan administrasi perkantoran; Persentase pemenuhan layanan sarana dan prasarana kerja	100%; 100 %	304,213,800														
4	02	01	2.09	09	Pemeliharaan/Rehabilitasi Gedung Kantor dan Bangunan Lainnya	Persentase pemenuhan kebutuhan administrasi perkantoran; Persentase pemenuhan layanan sarana dan prasarana kerja	Pemeliharaan gedung Kantor Pemeliharaan Taman	Presentase Pemenuhan Kebutuhan Pemeliharaan BMD	Kab. Sleman, Semua Kecamatan, Semua Kelurahan	100%; 100 %	1 Paket 1 paket	90 %	57,500,000	PENDAPAT AN ASLI DAERAH (PAD)		Persentase pemenuhan kebutuhan administrasi perkantoran; Persentase pemenuhan layanan sarana dan prasarana kerja	100%; 100 %	1,059,300,000														
4	02	01	2.15		Layanan Keuangan dan Kesejahteraan DPRD													27,091,630,704				29,800,793,775										

**Program dan Kegiatan Perangkat Daerah
Kabupaten Sleman
Tahun 2022**

Unit Organisasi : 4.02.0.00.0.00.01.0000 SEKRETARIAT DPRD
Sub Unit Organisasi : 4.02.0.00.0.00.01.0000 SEKRETARIAT DPRD

Kode	Kode	Kode	Kode	Kode	Kode	Kode	Kode	Kode	Kode	Kode	Kode	Kode	Kode	Kode	Indikator Kinerja			Rencana Tahun 2022					Prakiraan Maju Rencana Tahun 2023					
															Urusan/ Bidang Urusan/ Program/ Kegiatan/ Sub Kegiatan	Capaian Program	Keluaran Sub Kegiatan	Hasil Kegiatan	Lokasi Output Kegiatan	Target Capaian Kinerja			Pagu Indikatif (Rp.)	Sumber Dana	Catatan Penting	Target Capaian Kinerja		Kebutuhan Dana/ Pagu Indikatif (Rp.)
																				Program	Keluaran Sub Kegiatan	Hasil Kegiatan				Tolok Ukur	Target	
4	02	01	2.15	01	Penyelenggaraan Administrasi Keuangan DPRD	Persentase pemenuhan kebutuhan administrasi perkantoran; Persentase pemenuhan layanan sarana dan prasarana kerja	Pembayaran Gaji dan Tunjangan Dewan	Presentase Pemenuhan Layanan Keuangan dan Kesejahteraan DPRD	Kab. Sleman, Semua Kecamatan, Semua Kelurahan Kab. Sleman, Semua Kecamatan, Semua Kelurahan	100%; 100 %	12 Bulan	90 %	26,586,913,536	PENDAPAT AN ASLI DAERAH (PAD) PENDAPAT AN ASLI DAERAH (PAD)		Persentase pemenuhan kebutuhan administrasi perkantoran; Persentase pemenuhan layanan sarana dan prasarana kerja	100%; 100 %	29,245,604,890										
4	02	01	2.15	02	Penyediaan Pakaian Dinas dan Atribut DPRD	Persentase pemenuhan kebutuhan administrasi perkantoran; Persentase pemenuhan layanan sarana dan prasarana kerja	Atribut dan kelengkapan lainnya Ongkos jahit Pakaian Dinas Harian/ PDH Pakaian Sipil Harian/ PSH	Presentase Pemenuhan Layanan Keuangan dan Kesejahteraan DPRD	Kab. Sleman, Semua Kecamatan, Semua Kelurahan	100%; 100 %	50 set 100 Set 50 stel 50 stel	90 %	324,717,168	PENDAPAT AN ASLI DAERAH (PAD)		Persentase pemenuhan kebutuhan administrasi perkantoran; Persentase pemenuhan layanan sarana dan prasarana kerja	100%; 100 %	357,188,885										
4	02	01	2.15	03	Pelaksanaan Medical Check Up DPRD	Persentase pemenuhan kebutuhan administrasi perkantoran; Persentase pemenuhan layanan sarana dan prasarana kerja	Pembayaran Jasa Medical Check Up	Presentase Pemenuhan Layanan Keuangan dan Kesejahteraan DPRD	Kab. Sleman, Semua Kecamatan, Semua Kelurahan	100%; 100 %	12 Bulan	90 %	180,000,000	PENDAPAT AN ASLI DAERAH (PAD)		Persentase pemenuhan kebutuhan administrasi perkantoran; Persentase pemenuhan layanan sarana dan prasarana kerja	100%; 100 %	198,000,000										
4	02	01	2.16		Layanan Administrasi DPRD													4,265,231,949										
4	02	01	2.16	03	Fasilitasi Rapat Koordinasi dan Konsultasi DPRD	Persentase pemenuhan kebutuhan administrasi perkantoran; Persentase pemenuhan layanan sarana dan prasarana kerja	Layanan Kunjungan Kerja Pimpinan DPRD Pelaksanaan Undang-undang Bimtek, Adkasi Pelantikan Antar Waktu Pengiriman Rakornas Adkasi Rapat Paripurna Rapat Paripurna Istimewa	Persentase Pemenuhan Layanan Administrasi dan Rumah Tangga DPRD	Kab. Sleman, Semua Kecamatan, Semua Kelurahan	100%; 100 %	12 Bulan 4 Kali 1 Kali 2 Kali 54 Kali 5 Kali	90 %	2,911,850,000	PENDAPAT AN ASLI DAERAH (PAD)		Persentase pemenuhan kebutuhan administrasi perkantoran; Persentase pemenuhan layanan sarana dan prasarana kerja	100%; 100 %	4,265,231,949										
4	02	02			PROGRAM DUKUNGAN PELAKSANAAN TUGAS DAN FUNGSI DPRD													50,142,422,725										
4	02	02	2.01		Pembentukan Peraturan Daerah dan Peraturan DPRD													18,025,980,797										
4	02	02	2.01	01	Penyusunan dan Pembahasan Program Pembentukan Peraturan Daerah	Persentase Raperda dalam Propemperda yang dibahas ;Persentase nota kesepakatan KUA PPAS yang terselesaikan tepat waktu;Persentase pengawasan urusan pemerintahan yang dilaksanakan;Indeks kepuasan DPRD atas fasilitasi layanan kehumasan, protokol dan layanan administrasi	Kunjungan Badan Pembentukan Peraturan Daerah/ Propemperda	Persentase Kegiatan Pembentukan Perda Daerah dan Peraturan DPRD	Kab. Sleman, Semua Kecamatan, Semua Kelurahan	90.50%;100 %;80.20%; 80.20 %	5 Kali 1 Dokumen	90 %	951,043,000	PENDAPAT AN ASLI DAERAH (PAD)		Persentase Raperda dalam Propemperda yang dibahas ;Persentase nota kesepakatan KUA PPAS yang terselesaikan tepat waktu;Persentase pengawasan urusan pemerintahan yang dilaksanakan;Indeks kepuasan DPRD atas fasilitasi layanan kehumasan, protokol dan layanan administrasi	90.50%;100 %;80.20%; 80.20 %	1,141,413,900										
4	02	02	2.01	02	Pembahasan Rancangan Peraturan Daerah	Persentase Raperda dalam Propemperda yang dibahas ;Persentase nota kesepakatan KUA PPAS yang terselesaikan tepat waktu;Persentase pengawasan urusan pemerintahan yang dilaksanakan;Indeks kepuasan DPRD atas fasilitasi layanan kehumasan, protokol dan layanan administrasi	Rapat Dengar Pendapat/ Public Hearing Raperda Inisiatif dan Non Inisiatif	Persentase Kegiatan Pembentukan Perda Daerah dan Peraturan DPRD	Kab. Sleman, Semua Kecamatan, Semua Kelurahan	90.50%;100 %;80.20%; 80.20 %	6 Kali 15 Perda	90 %	8,904,085,520	PENDAPAT AN ASLI DAERAH (PAD)		Persentase Raperda dalam Propemperda yang dibahas ;Persentase nota kesepakatan KUA PPAS yang terselesaikan tepat waktu;Persentase pengawasan urusan pemerintahan yang dilaksanakan;Indeks kepuasan DPRD atas fasilitasi layanan kehumasan, protokol dan layanan administrasi	90.50%;100 %;80.20%; 80.20 %	9,794,494,072										

**Program dan Kegiatan Perangkat Daerah
Kabupaten Sleman
Tahun 2022**

Unit Organisasi : 4.02.0.00.0.00.01.0000 SEKRETARIAT DPRD
Sub Unit Organisasi : 4.02.0.00.0.00.01.0000 SEKRETARIAT DPRD

Kode	Urusan/ Bidang Urusan/ Program/ Kegiatan/ Sub Kegiatan	Indikator Kinerja			Rencana Tahun 2022					Catatan Penting	Prakiraan Maju Rencana Tahun 2023							
		Capaian Program	Keluaran Sub Kegiatan	Hasil Kegiatan	Lokasi Output Kegiatan	Target Capaian Kinerja			Pagu Indikatif (Rp.)		Sumber Dana	Target Capaian Kinerja		Kebutuhan Dana/ Pagu Indikatif (Rp.)				
						Program	Keluaran Sub Kegiatan	Hasil Kegiatan				Tolok Ukur	Target					
4	02	02	2.01	03	Penyelenggaraan Kajian Perundang-Undangan	Persentase Raperda dalam Propemperda yang dibahas ;Persentase nota kesepakatan KUA PPAS yang terselesaikan tepat waktu;Persentase pengawasan urusan pemerintahan yang dilaksanakan;Indeks kepuasan DPRD atas fasilitasi layanan kehumasan, protokol dan layanan administrasi	Bedah Perda/ NA	Persentase Kegiatan Pembentukan Perda Daerah dan Peraturan DPRD	Kab. Sleman, Semua Kecamatan, Semua Kelurahan	90.50%;100%;80.20%;80.20 %	3 Kali	90 %	1,538,460,000	PENDAPAT AN ASLI DAERAH (PAD)		Persentase Raperda dalam Propemperda yang dibahas ;Persentase nota kesepakatan KUA PPAS yang terselesaikan tepat waktu;Persentase pengawasan urusan pemerintahan yang dilaksanakan;Indeks kepuasan DPRD atas fasilitasi layanan kehumasan, protokol dan layanan administrasi	90.50%;100%;80.20%;80.20 %	1,704,467,600
4	02	02	2.01	04	Fasilitasi Penyusunan Penjelasan/Keterangan dan/atau Naskah Akademik	Persentase Raperda dalam Propemperda yang dibahas ;Persentase nota kesepakatan KUA PPAS yang terselesaikan tepat waktu;Persentase pengawasan urusan pemerintahan yang dilaksanakan;Indeks kepuasan DPRD atas fasilitasi layanan kehumasan, protokol dan layanan administrasi	Identifikasi Kebutuhan Perda Naskah Akademik	Persentase Kegiatan Pembentukan Perda Daerah dan Peraturan DPRD	Kab. Sleman, Semua Kecamatan, Semua Kelurahan	90.50%;100%;80.20%;80.20 %	6 Kali 8 NA	90 %	3,782,894,390	PENDAPAT AN ASLI DAERAH (PAD)		Persentase Raperda dalam Propemperda yang dibahas ;Persentase nota kesepakatan KUA PPAS yang terselesaikan tepat waktu;Persentase pengawasan urusan pemerintahan yang dilaksanakan;Indeks kepuasan DPRD atas fasilitasi layanan kehumasan, protokol dan layanan administrasi	90.50%;100%;80.20%;80.20 %	4,157,076,000
4	02	02	2.01	05	Penyusunan Tata Tertib DPRD	Persentase Raperda dalam Propemperda yang dibahas ;Persentase nota kesepakatan KUA PPAS yang terselesaikan tepat waktu;Persentase pengawasan urusan pemerintahan yang dilaksanakan;Indeks kepuasan DPRD atas fasilitasi layanan kehumasan, protokol dan layanan administrasi	Pembahasan Tata Tertib DPRD	Persentase Kegiatan Pembentukan Perda Daerah dan Peraturan DPRD	Kab. Sleman, Semua Kecamatan, Semua Kelurahan	90.50%;100%;80.20%;80.20 %	1 Dokumen	90 %	1,116,844,750	PENDAPAT AN ASLI DAERAH (PAD)		Persentase Raperda dalam Propemperda yang dibahas ;Persentase nota kesepakatan KUA PPAS yang terselesaikan tepat waktu;Persentase pengawasan urusan pemerintahan yang dilaksanakan;Indeks kepuasan DPRD atas fasilitasi layanan kehumasan, protokol dan layanan administrasi	90.50%;100%;80.20%;80.20 %	1,228,529,225
4	02	02	2.0	2	Pembahasan Kebijakan Anggaran							1,604,718,690			1,927,458,159			
4	02	02	2.02	01	Pembahasan KUA dan PPAS	Persentase Raperda dalam Propemperda yang dibahas ;Persentase nota kesepakatan KUA PPAS yang terselesaikan tepat waktu;Persentase pengawasan urusan pemerintahan yang dilaksanakan;Indeks kepuasan DPRD atas fasilitasi layanan kehumasan, protokol dan layanan administrasi	Kunjungan Badan Anggaran Nota Kesepakatan	Persentase Terlaksananya Kegiatan Pembahasan Kebijakan Anggaran	Kab. Sleman, Semua Kecamatan, Semua Kelurahan	90.50%;100%;80.20%;80.20 %	1 Kali 1 Dokumen	90 %	201,895,300	PENDAPAT AN ASLI DAERAH (PAD)		Persentase Raperda dalam Propemperda yang dibahas ;Persentase nota kesepakatan KUA PPAS yang terselesaikan tepat waktu;Persentase pengawasan urusan pemerintahan yang dilaksanakan;Indeks kepuasan DPRD atas fasilitasi layanan kehumasan, protokol dan layanan administrasi	90.50%;100%;80.20%;80.20 %	222,084,830
4	02	02	2.02	02	Pembahasan Perubahan KUA dan Perubahan PPAS	Persentase Raperda dalam Propemperda yang dibahas ;Persentase nota kesepakatan KUA PPAS yang terselesaikan tepat waktu;Persentase pengawasan urusan pemerintahan yang dilaksanakan;Indeks kepuasan DPRD atas fasilitasi layanan kehumasan, protokol dan layanan administrasi	Kunjungan Badan Anggaran Nota Kesepakatan	Persentase Terlaksananya Kegiatan Pembahasan Kebijakan Anggaran	Kab. Sleman, Semua Kecamatan, Semua Kelurahan	90.50%;100%;80.20%;80.20 %	1 Kali 1 Dokumen	90 %	115,425,090	PENDAPAT AN ASLI DAERAH (PAD)		Persentase Raperda dalam Propemperda yang dibahas ;Persentase nota kesepakatan KUA PPAS yang terselesaikan tepat waktu;Persentase pengawasan urusan pemerintahan yang dilaksanakan;Indeks kepuasan DPRD atas fasilitasi layanan kehumasan, protokol dan layanan administrasi	90.50%;100%;80.20%;80.20 %	165,247,599

**Program dan Kegiatan Perangkat Daerah
Kabupaten Sleman
Tahun 2022**

Unit Organisasi : 4.02.0.00.0.00.01.0000 SEKRETARIAT DPRD
Sub Unit Organisasi : 4.02.0.00.0.00.01.0000 SEKRETARIAT DPRD

Kode	Kode	Kode	Kode	Kode	Kode	Kode	Kode	Kode	Kode	Kode	Kode	Kode	Kode	Kode	Indikator Kinerja			Rencana Tahun 2022				Catatan Penting	Prakiraan Maju Rencana Tahun 2023					
															Urusan/ Bidang Urusan/ Program/ Kegiatan/ Sub Kegiatan	Capaian Program	Keluaran Sub Kegiatan	Hasil Kegiatan	Lokasi Output Kegiatan	Target Capaian Kinerja			Pagu Indikatif (Rp.)	Sumber Dana	Target Capaian Kinerja		Kebutuhan Dana/ Pagu Indikatif (Rp.)	
																				Program	Keluaran Sub Kegiatan				Hasil Kegiatan	Tolok Ukur		Target
4	02	02	2.02	03	Pembahasan APBD	Persentase Raperda dalam Propemperda yang dibahas ;Persentase nota kesepakatan KUA PPAS yang terselesaikan tepat waktu;Persentase pengawasan urusan pemerintahan yang dilaksanakan;Indeks kepuasan DPRD atas fasilitasi layanan kehumasan, protokol dan layanan administrasi	Kunjungan Badan Anggaran Nota Kesepakatan	Persentase Terlaksananya Kegiatan Pembahasan Kebijakan Anggaran	Kab. Sleman, Semua Kecamatan, Semua Kelurahan	90.50%;100%;80.20%;80.20 %	2 Kali 1 Dokumen	90 %	325,645,450	PENDAPAT AN ASLI DAERAH (PAD)		Persentase Raperda dalam Propemperda yang dibahas ;Persentase nota kesepakatan KUA PPAS yang terselesaikan tepat waktu;Persentase pengawasan urusan pemerintahan yang dilaksanakan;Indeks kepuasan DPRD atas fasilitasi layanan kehumasan, protokol dan layanan administrasi	90.50%;100%;80.20%;80.20 %	482,197,595										
4	02	02	2.02	04	Pembahasan APBD Perubahan	Persentase Raperda dalam Propemperda yang dibahas ;Persentase nota kesepakatan KUA PPAS yang terselesaikan tepat waktu;Persentase pengawasan urusan pemerintahan yang dilaksanakan;Indeks kepuasan DPRD atas fasilitasi layanan kehumasan, protokol dan layanan administrasi	Kunjungan Badan Anggaran Nota Kesepakatan	Persentase Terlaksananya Kegiatan Pembahasan Kebijakan Anggaran	Kab. Sleman, Semua Kecamatan, Semua Kelurahan	90.50%;100%;80.20%;80.20 %	1 Kali 1 Dokumen	90 %	200,341,450	PENDAPAT AN ASLI DAERAH (PAD)		Persentase Raperda dalam Propemperda yang dibahas ;Persentase nota kesepakatan KUA PPAS yang terselesaikan tepat waktu;Persentase pengawasan urusan pemerintahan yang dilaksanakan;Indeks kepuasan DPRD atas fasilitasi layanan kehumasan, protokol dan layanan administrasi	90.50%;100%;80.20%;80.20 %	220,375,595										
4	02	02	2.02	06	Pembahasan Pertanggungjawaban APBD	Persentase Raperda dalam Propemperda yang dibahas ;Persentase nota kesepakatan KUA PPAS yang terselesaikan tepat waktu;Persentase pengawasan urusan pemerintahan yang dilaksanakan;Indeks kepuasan DPRD atas fasilitasi layanan kehumasan, protokol dan layanan administrasi	Rekomendasi	Persentase Terlaksananya Kegiatan Pembahasan Kebijakan Anggaran	Kab. Sleman, Semua Kecamatan, Semua Kelurahan	90.50%;100%;80.20%;80.20 %	1 Dokumen	90 %	761,411,400	PENDAPAT AN ASLI DAERAH (PAD)		Persentase Raperda dalam Propemperda yang dibahas ;Persentase nota kesepakatan KUA PPAS yang terselesaikan tepat waktu;Persentase pengawasan urusan pemerintahan yang dilaksanakan;Indeks kepuasan DPRD atas fasilitasi layanan kehumasan, protokol dan layanan administrasi	90.50%;100%;80.20%;80.20 %	837,552,540										
4	02	02	2.03	3	Pengawasan Penyelenggaraan Pemerintahan								6,432,735,000				7,230,736,150											
4	02	02	2.03	01	Pengawasan Urusan Pemerintahan dan Hukum	Persentase Raperda dalam Propemperda yang dibahas ;Persentase nota kesepakatan KUA PPAS yang terselesaikan tepat waktu;Persentase pengawasan urusan pemerintahan yang dilaksanakan;Indeks kepuasan DPRD atas fasilitasi layanan kehumasan, protokol dan layanan administrasi	Hearing Pengawasan Peraturan Daerah Bidang Pemerintahan dan Hukum Kunjungan Kerja Bidang Pemerintahan dan Hukum Laporan Masa Sidang Monitoring Pembangunan Bidang Pemerintahan dan Hukum Publikasi Bidang Pemerintahan dan Hukum	Persentase Terlaksananya Kegiatan Pengawasan Penyelenggaraan Pemerintah	Kab. Sleman, Semua Kecamatan, Semua Kelurahan	90.50%;100%;80.20%;80.20 %	1 Kali 7 Kali 3 Laporan 6 Kali 6 Kali	75 %	1,396,067,500	PENDAPAT AN ASLI DAERAH (PAD)		Persentase Raperda dalam Propemperda yang dibahas ;Persentase nota kesepakatan KUA PPAS yang terselesaikan tepat waktu;Persentase pengawasan urusan pemerintahan yang dilaksanakan;Indeks kepuasan DPRD atas fasilitasi layanan kehumasan, protokol dan layanan administrasi	90.50%;100%;80.20%;80.20 %	1,569,221,500										
4	02	02	2.03	02	Pengawasan Urusan Pemerintahan Bidang Infrastruktur	Persentase Raperda dalam Propemperda yang dibahas ;Persentase nota kesepakatan KUA PPAS yang terselesaikan tepat waktu;Persentase pengawasan urusan pemerintahan yang dilaksanakan;Indeks kepuasan DPRD atas fasilitasi layanan kehumasan, protokol dan layanan administrasi	Hearing Pengawasan Peraturan Daerah Bidang Infrastruktur Kunjungan Kerja Bidang Infrastruktur Laporan Masa Sidang Monitoring Pembangunan Bidang Infrastruktur Publikasi Bidang Infrastruktur	Persentase Terlaksananya Kegiatan Pengawasan Penyelenggaraan Pemerintah	Kab. Sleman, Semua Kecamatan, Semua Kelurahan	90.50%;100%;80.20%;80.20 %	1 Kali 7 Kali 3 Laporan 6 Kali 6 Kali	75 %	1,832,359,500	PENDAPAT AN ASLI DAERAH (PAD)		Persentase Raperda dalam Propemperda yang dibahas ;Persentase nota kesepakatan KUA PPAS yang terselesaikan tepat waktu;Persentase pengawasan urusan pemerintahan yang dilaksanakan;Indeks kepuasan DPRD atas fasilitasi layanan kehumasan, protokol dan layanan administrasi	90.50%;100%;80.20%;80.20 %	2,056,039,150										

**Program dan Kegiatan Perangkat Daerah
Kabupaten Sleman
Tahun 2022**

Unit Organisasi : 4.02.0.00.0.00.01.0000 SEKRETARIAT DPRD
Sub Unit Organisasi : 4.02.0.00.0.00.01.0000 SEKRETARIAT DPRD

Kode	Kode	Kode	Kode	Kode	Urusan/ Bidang Urusan/ Program/ Kegiatan/ Sub Kegiatan	Indikator Kinerja			Rencana Tahun 2022				Catatan Penting	Prakiraan Maju Rencana Tahun 2023				
						Capaian Program	Keluaran Sub Kegiatan	Hasil Kegiatan	Lokasi Output Kegiatan	Target Capaian Kinerja				Pagu Indikatif (Rp.)	Sumber Dana	Target Capaian Kinerja		Kebutuhan Dana/ Pagu Indikatif (Rp.)
										Program	Keluaran Sub Kegiatan	Hasil Kegiatan				Tolok Ukur	Target	
4	02	02	2.03	03	Pengawasan Urusan Pemerintahan Bidang Kesejahteraan Rakyat	Persentase Raperda dalam Propemperda yang dibahas ;Persentase nota kesepakatan KUA PPAS yang terselesaikan tepat waktu;Persentase pengawasan urusan pemerintahan yang dilaksanakan;Indeks kepuasan DPRD atas fasilitasi layanan kehumasan, protokol dan layanan administrasi	Hearing Pengawasan Peraturan Daerah Bidang Kesejahteraan Rakyat Kunjungan Kerja Bidang Kesejahteraan Rakyat Laporan Masa Sidang Monitoring Pembangunan Bidang Kesejahteraan Rakyat Publikasi Bidang Kesejahteraan Rakyat	Persentase Terlaksanannya Kegiatan Pengawasan Penyelenggaraan Pemerintah	Kab. Sleman, Semua Kecamatan, Semua Kelurahan	90.50%;100%;80.20%;80.20 %	1 Kali 7 Kali 3 Laporan 6 Kali 6 Kali	75 %	1,645,771,000	PENDAPAT AN ASLI DAERAH (PAD)		Persentase Raperda dalam Propemperda yang dibahas ;Persentase nota kesepakatan KUA PPAS yang terselesaikan tepat waktu;Persentase pengawasan urusan pemerintahan yang dilaksanakan;Indeks kepuasan DPRD atas fasilitasi layanan kehumasan, protokol dan layanan administrasi	90.50%;100%;80.20%;80.20 %	1,847,826,200
4	02	02	2.03	04	Pengawasan Urusan Pemerintahan Bidang Perekonomian	Persentase Raperda dalam Propemperda yang dibahas ;Persentase nota kesepakatan KUA PPAS yang terselesaikan tepat waktu;Persentase pengawasan urusan pemerintahan yang dilaksanakan;Indeks kepuasan DPRD atas fasilitasi layanan kehumasan, protokol dan layanan administrasi	Hearing Pengawasan Peraturan Daerah Bidang Perekonomian Kunjungan Kerja Bidang Perekonomian Laporan Masa Sidang Monitoring Pembangunan Bidang Perekonomian Publikasi Bidang Perekonomian	Persentase Terlaksanannya Kegiatan Pengawasan Penyelenggaraan Pemerintah	Kab. Sleman, Semua Kecamatan, Semua Kelurahan	90.50%;100%;80.20%;80.20 %	1 Kali 7 Kali 3 Laporan 6 Kali 6 Kali	75 %	1,558,537,000	PENDAPAT AN ASLI DAERAH (PAD)		Persentase Raperda dalam Propemperda yang dibahas ;Persentase nota kesepakatan KUA PPAS yang terselesaikan tepat waktu;Persentase pengawasan urusan pemerintahan yang dilaksanakan;Indeks kepuasan DPRD atas fasilitasi layanan kehumasan, protokol dan layanan administrasi	90.50%;100%;80.20%;80.20 %	1,757,649,300
4	02	02	2.04	4	Peningkatan Kapasitas DPRD							5,557,119,424						6,870,817,074
4	02	02	2.04	02	Bimbingan Teknis DPRD	Persentase Raperda dalam Propemperda yang dibahas ;Persentase nota kesepakatan KUA PPAS yang terselesaikan tepat waktu;Persentase pengawasan urusan pemerintahan yang dilaksanakan;Indeks kepuasan DPRD atas fasilitasi layanan kehumasan, protokol dan layanan administrasi	Pengiriman Bimtek, Workshop, Seminar, Rakernas	Persentase Implementasi Hasil Bimtek, Persentase Pembahasan Raperda Terlaksana dengan Baik dan Terlaksananya Kegiatan DPRD dengan Baik	Kab. Sleman, Semua Kecamatan, Semua Kelurahan	90.50%;100%;80.20%;80.20 %	6 Kali	90 %	2,739,671,700	PENDAPAT AN ASLI DAERAH (PAD)		Persentase Raperda dalam Propemperda yang dibahas ;Persentase nota kesepakatan KUA PPAS yang terselesaikan tepat waktu;Persentase pengawasan urusan pemerintahan yang dilaksanakan;Indeks kepuasan DPRD atas fasilitasi layanan kehumasan, protokol dan layanan administrasi	90.50%;100%;80.20%;80.20 %	3,471,828,690
4	02	02	2.04	03	Publikasi dan Dokumentasi Dewan	Persentase Raperda dalam Propemperda yang dibahas ;Persentase nota kesepakatan KUA PPAS yang terselesaikan tepat waktu;Persentase pengawasan urusan pemerintahan yang dilaksanakan;Indeks kepuasan DPRD atas fasilitasi layanan kehumasan, protokol dan layanan administrasi	Dialog Interaktif TV/Radio Penulisan Website Publikasi Kegiatan Anggota DPRD Publikasi/ Peliputan Seminar Kaukus Perempuan	Persentase Implementasi Hasil Bimtek, Persentase Pembahasan Raperda Terlaksana dengan Baik dan Terlaksananya Kegiatan DPRD dengan Baik	Kab. Sleman, Semua Kecamatan, Semua Kelurahan	90.50%;100%;80.20%;80.20 %	8 Siaran 60 Naskah 50 Anggota 8 Media 2 Kali	90 %	1,210,090,500	PENDAPAT AN ASLI DAERAH (PAD)		Persentase Raperda dalam Propemperda yang dibahas ;Persentase nota kesepakatan KUA PPAS yang terselesaikan tepat waktu;Persentase pengawasan urusan pemerintahan yang dilaksanakan;Indeks kepuasan DPRD atas fasilitasi layanan kehumasan, protokol dan layanan administrasi	90.50%;100%;80.20%;80.20 %	1,331,099,550
4	02	02	2.04	04	Penyediaan Kelompok Pakar dan Tim Ahli	Persentase Raperda dalam Propemperda yang dibahas ;Persentase nota kesepakatan KUA PPAS yang terselesaikan tepat waktu;Persentase pengawasan urusan pemerintahan yang dilaksanakan;Indeks kepuasan DPRD atas fasilitasi layanan kehumasan, protokol dan layanan administrasi	Pembayaran Kelompok Pakar dan Tim Ahli	Persentase Implementasi Hasil Bimtek, Persentase Pembahasan Raperda Terlaksana dengan Baik dan Terlaksananya Kegiatan DPRD dengan Baik	Kab. Sleman, Semua Kecamatan, Semua Kelurahan	90.50%;100%;80.20%;80.20 %	12 Bulan	90 %	344,640,000	PENDAPAT AN ASLI DAERAH (PAD)		Persentase Raperda dalam Propemperda yang dibahas ;Persentase nota kesepakatan KUA PPAS yang terselesaikan tepat waktu;Persentase pengawasan urusan pemerintahan yang dilaksanakan;Indeks kepuasan DPRD atas fasilitasi layanan kehumasan, protokol dan layanan administrasi	90.50%;100%;80.20%;80.20 %	379,500,000

**Program dan Kegiatan Perangkat Daerah
Kabupaten Sleman
Tahun 2022**

Unit Organisasi : 4.02.0.00.0.00.01.0000 SEKRETARIAT DPRD
Sub Unit Organisasi : 4.02.0.00.0.00.01.0000 SEKRETARIAT DPRD

Kode	Kode	Kode	Kode	Kode	Kode	Urusan/ Bidang Urusan/ Program/ Kegiatan/ Sub Kegiatan	Indikator Kinerja			Rencana Tahun 2022					Catatan Penting	Prakiraan Maju Rencana Tahun 2023			
							Capaian Program	Keluaran Sub Kegiatan	Hasil Kegiatan	Lokasi Output Kegiatan	Target Capaian Kinerja			Pagu Indikatif (Rp.)		Sumber Dana	Target Capaian Kinerja		Kebutuhan Dana/ Pagu Indikatif (Rp.)
											Program	Keluaran Sub Kegiatan	Hasil Kegiatan				Tolok Ukur	Target	
4	02	02	2.04	05		Penyediaan Tenaga Ahli Fraksi	Persentase Raperda dalam Propemperda yang dibahas ;Persentase nota kesepakatan KUA PPAS yang terselesaikan tepat waktu;Persentase pengawasan urusan pemerintahan yang dilaksanakan;Indeks kepuasan DPRD atas fasilitasi layanan kehumasan, protokol dan layanan administrasi	Pembayaran Tenaga Ahli Fraksi	Persentase Implementasi Hasil Bimtek, Persentase Pembahasan Raperda Terlaksana dengan Baik dan Terlaksananya Kegiatan DPRD dengan Baik	Kab. Sleman, Semua Kecamatan, Semua Kelurahan	90.50%;100%;80.20%;80.20 %	12 Bulan	90 %	304,572,000	PENDAPAT AN ASLI DAERAH (PAD)		Persentase Raperda dalam Propemperda yang dibahas ;Persentase nota kesepakatan KUA PPAS yang terselesaikan tepat waktu;Persentase pengawasan urusan pemerintahan yang dilaksanakan;Indeks kepuasan DPRD atas fasilitasi layanan kehumasan, protokol dan layanan administrasi	90.50%;100%;80.20%;80.20 %	450,626,000
4	02	02	2.04	06		Penyelenggaraan Hubungan Masyarakat	Persentase Raperda dalam Propemperda yang dibahas ;Persentase nota kesepakatan KUA PPAS yang terselesaikan tepat waktu;Persentase pengawasan urusan pemerintahan yang dilaksanakan;Indeks kepuasan DPRD atas fasilitasi layanan kehumasan, protokol dan layanan administrasi	Layanan Aspirasi dan Informasi Kegiatan DPRD Pelayanan Keprotokolan	Persentase Implementasi Hasil Bimtek, Persentase Pembahasan Raperda Terlaksana dengan Baik dan Terlaksananya Kegiatan DPRD dengan Baik	Kab. Sleman, Semua Kecamatan, Semua Kelurahan	90.50%;100%;80.20%;80.20 %	12 Bulan 12 Bulan	90 %	126,469,284	PENDAPAT AN ASLI DAERAH (PAD)		Persentase Raperda dalam Propemperda yang dibahas ;Persentase nota kesepakatan KUA PPAS yang terselesaikan tepat waktu;Persentase pengawasan urusan pemerintahan yang dilaksanakan;Indeks kepuasan DPRD atas fasilitasi layanan kehumasan, protokol dan layanan administrasi	90.50%;100%;80.20%;80.20 %	186,501,700
4	02	02	2.04	07		Penyusunan Program Kerja DPRD	Persentase Raperda dalam Propemperda yang dibahas ;Persentase nota kesepakatan KUA PPAS yang terselesaikan tepat waktu;Persentase pengawasan urusan pemerintahan yang dilaksanakan;Indeks kepuasan DPRD atas fasilitasi layanan kehumasan, protokol dan layanan administrasi	Kunjungan Kerja Banmus Rencana Kegiatan DPRD	Persentase Implementasi Hasil Bimtek, Persentase Pembahasan Raperda Terlaksana dengan Baik dan Terlaksananya Kegiatan DPRD dengan Baik	Kab. Sleman, Semua Kecamatan, Semua Kelurahan	90.50%;100%;80.20%;80.20 %	5 Kali 1 Dokumen	90 %	831,675,940	PENDAPAT AN ASLI DAERAH (PAD)		Persentase Raperda dalam Propemperda yang dibahas ;Persentase nota kesepakatan KUA PPAS yang terselesaikan tepat waktu;Persentase pengawasan urusan pemerintahan yang dilaksanakan;Indeks kepuasan DPRD atas fasilitasi layanan kehumasan, protokol dan layanan administrasi	90.50%;100%;80.20%;80.20 %	1,051,261,134
4	02	02	2.05		Penyerapan dan Penghimpunan Aspirasi Masyarakat							14,105,862,459				15,516,448,705			
4	02	02	2.05	03		Pelaksanaan Reses	Persentase Raperda dalam Propemperda yang dibahas ;Persentase nota kesepakatan KUA PPAS yang terselesaikan tepat waktu;Persentase pengawasan urusan pemerintahan yang dilaksanakan;Indeks kepuasan DPRD atas fasilitasi layanan kehumasan, protokol dan layanan administrasi	Penjaringan Aspirasi Masa Reses Anggota DPRD	Persentase Implementasi Hasil Jaring Aspirasi Untuk Penyusunan Rancangan Kebijakan	Kab. Sleman, Semua Kecamatan, Semua Kelurahan	90.50%;100%;80.20%;80.20 %	6 Kali	90 %	14,105,862,459	PENDAPAT AN ASLI DAERAH (PAD)		Persentase Raperda dalam Propemperda yang dibahas ;Persentase nota kesepakatan KUA PPAS yang terselesaikan tepat waktu;Persentase pengawasan urusan pemerintahan yang dilaksanakan;Indeks kepuasan DPRD atas fasilitasi layanan kehumasan, protokol dan layanan administrasi	90.50%;100%;80.20%;80.20 %	15,516,448,705
4	02	02	2.06		Pelaksanaan dan Pengawasan Kode Etik DPRD							219,649,400				315,043,740			
4	02	02	2.06	02		Pengawasan Kode Etik DPRD	Persentase Raperda dalam Propemperda yang dibahas ;Persentase nota kesepakatan KUA PPAS yang terselesaikan tepat waktu;Persentase pengawasan urusan pemerintahan yang dilaksanakan;Indeks kepuasan DPRD atas fasilitasi layanan kehumasan, protokol dan layanan administrasi	Kunjungan Kerja Badan Kehormatan DPRD Pengawasan Kode Etik DPRD	Persentase Program Kegiatan DPRD Terlaksana dengan Baik	Kab. Sleman, Semua Kecamatan, Semua Kelurahan	90.50%;100%;80.20%;80.20 %	5 Kali 1 Dokumen	100 %	219,649,400	PENDAPAT AN ASLI DAERAH (PAD)		Persentase Raperda dalam Propemperda yang dibahas ;Persentase nota kesepakatan KUA PPAS yang terselesaikan tepat waktu;Persentase pengawasan urusan pemerintahan yang dilaksanakan;Indeks kepuasan DPRD atas fasilitasi layanan kehumasan, protokol dan layanan administrasi	90.50%;100%;80.20%;80.20 %	315,043,740
4	02	02	2.07		Pembahasan Kerja Sama Daerah							232,670,810				255,938,100			

**Program dan Kegiatan Perangkat Daerah
Kabupaten Sleman
Tahun 2022**

Unit Organisasi : 4.02.0.00.0.00.01.0000 SEKRETARIAT DPRD
Sub Unit Organisasi : 4.02.0.00.0.00.01.0000 SEKRETARIAT DPRD

Kode	Urusan/ Bidang Urusan/ Program/ Kegiatan/ Sub Kegiatan	Indikator Kinerja			Rencana Tahun 2022					Catatan Penting	Prakiraan Maju Rencana Tahun 2023						
		Capaian Program	Keluaran Sub Kegiatan	Hasil Kegiatan	Lokasi Output Kegiatan	Target Capaian Kinerja			Pagu Indikatif (Rp.)		Sumber Dana	Target Capaian Kinerja		Kebutuhan Dana/ Pagu Indikatif (Rp.)			
						Program	Keluaran Sub Kegiatan	Hasil Kegiatan				Tolok Ukur	Target				
4	02	02	2.07	02	Penyusunan Bahan Komunikasi dan Publikasi	Persentase Raperda dalam Propemperda yang dibahas ;Persentase nota kesepakatan KUA PPAS yang terselesaikan tepat waktu;Persentase pengawasan urusan pemerintahan yang dilaksanakan;Indeks kepuasan DPRD atas fasilitasi layanan kehumasan, protokol dan layanan administrasi	Booklet Buku Album Foto Buku Kerja Kalender Pembuatan Kegiatan Video Kegiatan DPRD Suara Parlemen	Persentase tersusunnya materi komunikasi dan publikasi untuk masyarakat	Kab. Sleman, Semua Kecamatan, Semua Kelurahan	90.50%;100 %;80.20%; 80.20 %	200 Buku 100 Eks 200 Buku 200 Buah 1 Paket 2000 eks	90 %	232,670,810	PENDAPAT AN ASLI DAERAH (PAD)	Persentase Raperda dalam Propemperda yang dibahas ;Persentase nota kesepakatan KUA PPAS yang terselesaikan tepat waktu;Persentase pengawasan urusan pemerintahan yang dilaksanakan;Indeks kepuasan DPRD atas fasilitasi layanan kehumasan, protokol dan layanan administrasi	90.50%;100 %;80.20%; 80.20 %	255,938,100
TOTAL											90,179,545,971		102,589,197,206				

**Program dan Kegiatan Perangkat Daerah
Kabupaten Sleman
Tahun 2022**

Unit Organisasi : 5.01.5.05.0.00.01.0000 BADAN PERENCANAAN PEMBANGUNAN DAERAH
Sub Unit Organisasi : 5.01.5.05.0.00.01.0000 BADAN PERENCANAAN PEMBANGUNAN DAERAH

Kode	Urusan/ Bidang Urusan/ Program/ Kegiatan/ Sub Kegiatan	Indikator Kinerja			Rencana Tahun 2022					Catatan Penting	Prakiraan Maju Rencana Tahun 2023						
		Capaian Program	Keluaran Sub Kegiatan	Hasil Kegiatan	Lokasi Output Kegiatan	Target Capaian Kinerja			Pagu Indikatif (Rp.)		Sumber Dana	Target Capaian Kinerja		Kebutuhan Dana/ Pagu Indikatif (Rp.)			
						Program	Keluaran Sub Kegiatan	Hasil Kegiatan				Tolok Ukur	Target				
5		UNSUR PENUNJANG URUSAN PEMERINTAHAN															
5	01	PERENCANAAN															
5	01	PROGRAM PENUNJANG URUSAN PEMERINTAHAN DAERAH KABUPATEN/KOTA															
5	01	01	2.01	Perencanaan, Penganggaran, dan Evaluasi Kinerja Perangkat Daerah													
5	01	01	2.01	01	Penyusunan Dokumen Perencanaan Perangkat Daerah	Persentase pemenuhan kebutuhan administrasi perkantoran; Persentase pemenuhan layanan sarana dan prasarana kerja	Dokumen Perjanjian Kinerja Dokumen Perubahan Perjanjian Kinerja Dokumen Perubahan Renja Dokumen Renja	Persentase dokumen perencanaan, penganggaran, dan evaluasi kinerja perangkat daerah tersedia tepat waktu	Kab. Sleman, Semua Kecamatan, Semua Kelurahan	100%; 100 %	3 dokumen 3 dokumen 1 dokumen 1 dokumen	100 %	7,389,675	PENDAPAT AN ASLI DAERAH (PAD)	Persentase pemenuhan kebutuhan administrasi perkantoran; Persentase pemenuhan layanan sarana dan prasarana kerja	100%; 100 %	8,940,896
5	01	01	2.01	02	Koordinasi dan Penyusunan Dokumen RKA-SKPD	Persentase pemenuhan kebutuhan administrasi perkantoran; Persentase pemenuhan layanan sarana dan prasarana kerja	Dokumen RKA-SKPD	Persentase dokumen perencanaan, penganggaran, dan evaluasi kinerja perangkat daerah tersedia tepat waktu	Kab. Sleman, Semua Kecamatan, Semua Kelurahan	100%; 100 %	1 dokumen	100 %	1,218,000	PENDAPAT AN ASLI DAERAH (PAD)	Persentase pemenuhan kebutuhan administrasi perkantoran; Persentase pemenuhan layanan sarana dan prasarana kerja	100%; 100 %	1,805,150
5	01	01	2.01	03	Koordinasi dan Penyusunan Dokumen Perubahan RKA-SKPD	Persentase pemenuhan kebutuhan administrasi perkantoran; Persentase pemenuhan layanan sarana dan prasarana kerja	Dokumen Perubahan RKA-SKPD	Persentase dokumen perencanaan, penganggaran, dan evaluasi kinerja perangkat daerah tersedia tepat waktu	Kab. Sleman, Semua Kecamatan, Semua Kelurahan	100%; 100 %	1 dokumen	100 %	1,184,588	PENDAPAT AN ASLI DAERAH (PAD)	Persentase pemenuhan kebutuhan administrasi perkantoran; Persentase pemenuhan layanan sarana dan prasarana kerja	100%; 100 %	4,161,960
5	01	01	2.01	04	Koordinasi dan Penyusunan DPA-SKPD	Persentase pemenuhan kebutuhan administrasi perkantoran; Persentase pemenuhan layanan sarana dan prasarana kerja	Dokumen DPA-SKPD	Persentase dokumen perencanaan, penganggaran, dan evaluasi kinerja perangkat daerah tersedia tepat waktu	Kab. Sleman, Semua Kecamatan, Semua Kelurahan	100%; 100 %	1 Dokumen	100 %	1,089,000	PENDAPAT AN ASLI DAERAH (PAD)	Persentase pemenuhan kebutuhan administrasi perkantoran; Persentase pemenuhan layanan sarana dan prasarana kerja	100%; 100 %	1,197,900
5	01	01	2.01	05	Koordinasi dan Penyusunan Perubahan DPA-SKPD	Persentase pemenuhan kebutuhan administrasi perkantoran; Persentase pemenuhan layanan sarana dan prasarana kerja	Dokumen Perubahan DPA-SKPD	Persentase dokumen perencanaan, penganggaran, dan evaluasi kinerja perangkat daerah tersedia tepat waktu	Kab. Sleman, Semua Kecamatan, Semua Kelurahan	100%; 100 %	1 dokumen	100 %	1,348,875	PENDAPAT AN ASLI DAERAH (PAD)	Persentase pemenuhan kebutuhan administrasi perkantoran; Persentase pemenuhan layanan sarana dan prasarana kerja	100%; 100 %	1,483,763
5	01	01	2.01	07	Evaluasi Kinerja Perangkat Daerah	Persentase pemenuhan kebutuhan administrasi perkantoran; Persentase pemenuhan layanan sarana dan prasarana kerja	Dokumen Laporan tahunan Dokumen LKJIP/Lakip Dokumen pengendalian dan evaluasi terhadap hasil Renja Dokumen pengendalian dan evaluasi terhadap kebijakan Renja Dokumen pengendalian dan evaluasi terhadap pelaksanaan Renja Dokumen RfK	Persentase dokumen perencanaan, penganggaran, dan evaluasi kinerja perangkat daerah tersedia tepat waktu	Kab. Sleman, Semua Kecamatan, Semua Kelurahan	100%; 100 %	1 document 1 document 4 dokumen 1 dokumen 4 dokumen 12 dokumen	100 %	6,354,473	PENDAPAT AN ASLI DAERAH (PAD)	Persentase pemenuhan kebutuhan administrasi perkantoran; Persentase pemenuhan layanan sarana dan prasarana kerja	100%; 100 %	9,208,518
5	01	01	2.02	Administrasi Keuangan Perangkat Daerah													
5	01	01	2.02	01	Penyediaan Gaji dan Tunjangan ASN	Persentase pemenuhan kebutuhan administrasi perkantoran; Persentase pemenuhan layanan sarana dan prasarana kerja	Pembayaran gaji dan tunjangan pegawai Pembayaran iuran BPJS Pembayaran TPP	Persentase pembayaran gaji, tunjangan, TPP, iuran BPJS, dan laporan keuangan tepat waktu	Kab. Sleman, Semua Kecamatan, Semua Kelurahan	100%; 100 %	12 bulan 12 bulan 12 bulan	100 %	7,430,027,592	PENDAPAT AN ASLI DAERAH (PAD)	Persentase pemenuhan kebutuhan administrasi perkantoran; Persentase pemenuhan layanan sarana dan prasarana kerja	100%; 100 %	8,167,201,284
5	01	01	2.02	03	Pelaksanaan Penatausahaan dan Pengujian/Verifikasi Keuangan SKPD	Persentase pemenuhan kebutuhan administrasi perkantoran; Persentase pemenuhan layanan sarana dan prasarana kerja	Pembayaran honorarium pengelola keuangan / barang	Persentase pembayaran gaji, tunjangan, TPP, iuran BPJS, dan laporan keuangan tepat waktu	Kab. Sleman, Semua Kecamatan, Semua Kelurahan	100%; 100 %	12 bulan	100 %	229,960,000	PENDAPAT AN ASLI DAERAH (PAD)	Persentase pemenuhan kebutuhan administrasi perkantoran; Persentase pemenuhan layanan sarana dan prasarana kerja	100%; 100 %	253,506,110
5	01	01	2.02	07	Koordinasi dan Penyusunan Laporan Keuangan Bulanan/Triwulanan/Semesteran SKPD	Persentase pemenuhan kebutuhan administrasi perkantoran; Persentase pemenuhan layanan sarana dan prasarana kerja	Laporan aset/BMD semesteran Laporan keuangan semesteran	Persentase pembayaran gaji, tunjangan, TPP, iuran BPJS, dan laporan keuangan tepat waktu	Kab. Sleman, Semua Kecamatan, Semua Kelurahan	100%; 100 %	2 dokumen 2 dokumen	100 %	8,748,000	PENDAPAT AN ASLI DAERAH (PAD)	Persentase pemenuhan kebutuhan administrasi perkantoran; Persentase pemenuhan layanan sarana dan prasarana kerja	100%; 100 %	11,657,250

**Program dan Kegiatan Perangkat Daerah
Kabupaten Sleman
Tahun 2022**

Unit Organisasi : 5.01.5.05.0.00.01.0000 BADAN PERENCANAAN PEMBANGUNAN DAERAH
Sub Unit Organisasi : 5.01.5.05.0.00.01.0000 BADAN PERENCANAAN PEMBANGUNAN DAERAH

Kode	Kode	Kode	Kode	Kode	Kode	Kode	Indikator Kinerja			Rencana Tahun 2022				Catatan Penting	Prakiraan Maju Rencana Tahun 2023					
							Urusan/ Bidang Urusan/ Program/ Kegiatan/ Sub Kegiatan	Capaian Program	Keluaran Sub Kegiatan	Hasil Kegiatan	Lokasi Output Kegiatan	Target Capaian Kinerja			Pagu Indikatif (Rp.)	Sumber Dana	Target Capaian Kinerja		Kebutuhan Dana/ Pagu Indikatif (Rp.)	
												Program	Keluaran Sub Kegiatan				Hasil Kegiatan	Tolok Ukur		Target
5	01	01	2.05				Administrasi Kepegawaian Perangkat Daerah			459,514,585					477,471,415					
5	01	01	2.05	03	Pendataan dan Pengolahan Administrasi Kepegawaian	Persentase pemenuhan kebutuhan administrasi perkantoran; Persentase pemenuhan layanan sarana dan prasarana kerja	Laporan pelaksanaan Roadmap Reformasi Birokrasi Layanan administrasi kepegawaian Pembayaran tenaga non PNS / PHL	Persentase layanan administrasi kepegawaian dan pembayaran tenaga non PNS / PHL tepat waktu	Kab. Sleman, Semua Kecamatan, Semua Kelurahan	100%; 100 %	12 dokumen 12 bulan	100 %	437,514,585	PENDAPAT AN ASLI DAERAH (PAD)		Persentase pemenuhan kebutuhan administrasi perkantoran; Persentase pemenuhan layanan sarana dan prasarana kerja	100%; 100 %	447,471,415		
5	01	01	2.05	11	Bimbingan Teknis Implementasi Peraturan Perundang-Undangan	Persentase pemenuhan kebutuhan administrasi perkantoran; Persentase pemenuhan layanan sarana dan prasarana kerja	Pengiriman peserta bimtek/workshop/lokakarya/seminari	Persentase layanan administrasi kepegawaian dan pembayaran tenaga non PNS / PHL tepat waktu	Kab. Sleman, Semua Kecamatan, Semua Kelurahan	100%; 100 %	4 orang	100 %	22,000,000	PENDAPAT AN ASLI DAERAH (PAD)		Persentase pemenuhan kebutuhan administrasi perkantoran; Persentase pemenuhan layanan sarana dan prasarana kerja	100%; 100 %	30,000,000		
5	01	01	2.06				Administrasi Umum Perangkat Daerah			528,114,318					817,820,183					
5	01	01	2.06	01	Penyediaan Komponen Instalasi Listrik/Penerangan Bangunan Kantor	Persentase pemenuhan kebutuhan administrasi perkantoran; Persentase pemenuhan layanan sarana dan prasarana kerja	Alat listrik	Persentase pemenuhan layanan administrasi umum	Kab. Sleman, Semua Kecamatan, Semua Kelurahan	100%; 100 %	5 macam	100 %	11,746,911	PENDAPAT AN ASLI DAERAH (PAD)		Persentase pemenuhan kebutuhan administrasi perkantoran; Persentase pemenuhan layanan sarana dan prasarana kerja	100%; 100 %	15,273,489		
5	01	01	2.06	02	Penyediaan Peralatan dan Perlengkapan Kantor	Persentase pemenuhan kebutuhan administrasi perkantoran; Persentase pemenuhan layanan sarana dan prasarana kerja	Peralatan dan perlengkapan kantor	Persentase pemenuhan layanan administrasi umum	Kab. Sleman, Semua Kecamatan, Semua Kelurahan	100%; 100 %	9 unit	100 %	90,810,000	PENDAPAT AN ASLI DAERAH (PAD)		Persentase pemenuhan kebutuhan administrasi perkantoran; Persentase pemenuhan layanan sarana dan prasarana kerja	100%; 100 %	141,310,000		
5	01	01	2.06	04	Penyediaan Bahan Logistik Kantor	Persentase pemenuhan kebutuhan administrasi perkantoran; Persentase pemenuhan layanan sarana dan prasarana kerja	ATK Layanan makanan dan minuman rapat	Persentase pemenuhan layanan administrasi umum	Kab. Sleman, Semua Kecamatan, Semua Kelurahan	100%; 100 %	1 paket 12 bulan	100 %	117,517,625	PENDAPAT AN ASLI DAERAH (PAD)		Persentase pemenuhan kebutuhan administrasi perkantoran; Persentase pemenuhan layanan sarana dan prasarana kerja	100%; 100 %	122,932,684		
5	01	01	2.06	05	Penyediaan Barang Cetak dan Penggandaan	Persentase pemenuhan kebutuhan administrasi perkantoran; Persentase pemenuhan layanan sarana dan prasarana kerja	Layanan cetak dan penggandaan dokumen	Persentase pemenuhan layanan administrasi umum	Kab. Sleman, Semua Kecamatan, Semua Kelurahan	100%; 100 %	12 bulan	100 %	33,859,782	PENDAPAT AN ASLI DAERAH (PAD)		Persentase pemenuhan kebutuhan administrasi perkantoran; Persentase pemenuhan layanan sarana dan prasarana kerja	100%; 100 %	37,735,810		
5	01	01	2.06	08	Fasilitasi Kunjungan Tamu	Persentase pemenuhan kebutuhan administrasi perkantoran; Persentase pemenuhan layanan sarana dan prasarana kerja	Layanan makanan dan minuman tamu	Persentase pemenuhan layanan administrasi umum	Kab. Sleman, Semua Kecamatan, Semua Kelurahan	100%; 100 %	12 bulan	100 %	15,750,000	PENDAPAT AN ASLI DAERAH (PAD)		Persentase pemenuhan kebutuhan administrasi perkantoran; Persentase pemenuhan layanan sarana dan prasarana kerja	100%; 100 %	17,325,000		
5	01	01	2.06	09	Penyelenggaraan Rapat Koordinasi dan Konsultasi SKPD	Persentase pemenuhan kebutuhan administrasi perkantoran; Persentase pemenuhan layanan sarana dan prasarana kerja	Layanan perjalanan dinas dalam daerah Layanan perjalanan dinas luar daerah	Persentase pemenuhan layanan administrasi umum	Kab. Sleman, Semua Kecamatan, Semua Kelurahan	100%; 100 %	12 bulan 12 bulan	100 %	243,214,000	PENDAPAT AN ASLI DAERAH (PAD)		Persentase pemenuhan kebutuhan administrasi perkantoran; Persentase pemenuhan layanan sarana dan prasarana kerja	100%; 100 %	444,699,200		
5	01	01	2.06	10	Penatausahaan Arsip Dinamis pada SKPD	Persentase pemenuhan kebutuhan administrasi perkantoran; Persentase pemenuhan layanan sarana dan prasarana kerja	Pengelolaan arsip dan perpustakaan	Persentase pemenuhan layanan administrasi umum	Kab. Sleman, Semua Kecamatan, Semua Kelurahan	100%; 100 %	12 bulan	100 %	15,216,000	PENDAPAT AN ASLI DAERAH (PAD)		Persentase pemenuhan kebutuhan administrasi perkantoran; Persentase pemenuhan layanan sarana dan prasarana kerja	100%; 100 %	38,544,000		
5	01	01	2.07				Pengadaan Barang Milik Daerah Penunjang Urusan Pemerintah Daerah			28,600,000					80,000,000					
5	01	01	2.07	05	Pengadaan Mebel	Persentase pemenuhan kebutuhan administrasi perkantoran; Persentase pemenuhan layanan sarana dan prasarana kerja	Mobile file system Rak Arsip	Persentase pemenuhan kebutuhan barang milik daerah	Kab. Sleman, Semua Kecamatan, Semua Kelurahan	100%; 100 %	1 unit 3 unit	100 %	28,600,000	PENDAPAT AN ASLI DAERAH (PAD)		Persentase pemenuhan kebutuhan administrasi perkantoran; Persentase pemenuhan layanan sarana dan prasarana kerja	100%; 100 %	80,000,000		
5	01	01	2.08				Penyediaan Jasa Penunjang Urusan Pemerintahan Daerah			576,756,815					707,400,697					

**Program dan Kegiatan Perangkat Daerah
Kabupaten Sleman
Tahun 2022**

Unit Organisasi : 5.01.5.05.0.00.01.0000 BADAN PERENCANAAN PEMBANGUNAN DAERAH
Sub Unit Organisasi : 5.01.5.05.0.00.01.0000 BADAN PERENCANAAN PEMBANGUNAN DAERAH

Kode	Urusan/ Bidang Urusan/ Program/ Kegiatan/ Sub Kegiatan	Indikator Kinerja			Rencana Tahun 2022					Catatan Penting	Prakiraan Maju Rencana Tahun 2023							
		Capaian Program	Keluaran Sub Kegiatan	Hasil Kegiatan	Lokasi Output Kegiatan	Target Capaian Kinerja			Pagu Indikatif (Rp.)		Sumber Dana	Target Capaian Kinerja		Kebutuhan Dana/ Pagu Indikatif (Rp.)				
						Program	Keluaran Sub Kegiatan	Hasil Kegiatan				Tolok Ukur	Target					
5	01	01	2.08	01	Penyediaan Jasa Surat Menyurat	Persentase pemenuhan kebutuhan administrasi perkantoran; Persentase pemenuhan layanan sarana dan prasarana kerja	Layanan surat menyurat	Persentase pemenuhan layanan jasa penunjang	Kab. Sleman, Semua Kecamatan, Semua Kelurahan	100%; 100 %	12 bulan	100 %	7,500,000	PENDAPAT AN ASLI DAERAH (PAD)		Persentase pemenuhan kebutuhan administrasi perkantoran; Persentase pemenuhan layanan sarana dan prasarana kerja	100%; 100 %	8,250,000
5	01	01	2.08	02	Penyediaan Jasa Komunikasi, Sumber Daya Air dan Listrik	Persentase pemenuhan kebutuhan administrasi perkantoran; Persentase pemenuhan layanan sarana dan prasarana kerja	Pembayaran jasa langganan	Persentase pemenuhan layanan jasa penunjang	Kab. Sleman, Semua Kecamatan, Semua Kelurahan	100%; 100 %	12 bulan	100 %	141,600,000	PENDAPAT AN ASLI DAERAH (PAD)		Persentase pemenuhan kebutuhan administrasi perkantoran; Persentase pemenuhan layanan sarana dan prasarana kerja	100%; 100 %	155,760,000
5	01	01	2.08	04	Penyediaan Jasa Pelayanan Umum Kantor	Persentase pemenuhan kebutuhan administrasi perkantoran; Persentase pemenuhan layanan sarana dan prasarana kerja	Pelayanan keamanan dan kebersihan kantor	Persentase pemenuhan layanan jasa penunjang	Kab. Sleman, Semua Kecamatan, Semua Kelurahan	100%; 100 %	12 bulan	100 %	427,656,815	PENDAPAT AN ASLI DAERAH (PAD)		Persentase pemenuhan kebutuhan administrasi perkantoran; Persentase pemenuhan layanan sarana dan prasarana kerja	100%; 100 %	543,390,697
5	01	01	2.09		Pemeliharaan Barang Milik Daerah Penunjang Urusan Pemerintahan Daerah							561,600,000			587,721,120			
5	01	01	2.09	02	Penyediaan Jasa Pemeliharaan, Biaya Pemeliharaan, Pajak, dan Perizinan Kendaraan Dinas Operasional atau Lapangan	Persentase pemenuhan kebutuhan administrasi perkantoran; Persentase pemenuhan layanan sarana dan prasarana kerja	Layanan pemeliharaan kendaraan dinas Layanan penyediaan BBM kendaraan	Persentase pemenuhan layanan pemeliharaan barang milik daerah	Kab. Sleman, Semua Kecamatan, Semua Kelurahan	100%; 100 %	12 bulan 12 bulan	100 %	268,460,000	PENDAPAT AN ASLI DAERAH (PAD)		Persentase pemenuhan kebutuhan administrasi perkantoran; Persentase pemenuhan layanan sarana dan prasarana kerja	100%; 100 %	295,646,120
5	01	01	2.09	05	Pemeliharaan Mebel	Persentase pemenuhan kebutuhan administrasi perkantoran; Persentase pemenuhan layanan sarana dan prasarana kerja	Layanan pemeliharaan mebelair	Persentase pemenuhan layanan pemeliharaan barang milik daerah	Kab. Sleman, Semua Kecamatan, Semua Kelurahan	100%; 100 %	12 bulan	100 %	11,000,000	PENDAPAT AN ASLI DAERAH (PAD)		Persentase pemenuhan kebutuhan administrasi perkantoran; Persentase pemenuhan layanan sarana dan prasarana kerja	100%; 100 %	6,875,000
5	01	01	2.09	06	Pemeliharaan Peralatan dan Mesin Lainnya	Persentase pemenuhan kebutuhan administrasi perkantoran; Persentase pemenuhan layanan sarana dan prasarana kerja	Pemeliharaan peralatan kerja	Persentase pemenuhan layanan pemeliharaan barang milik daerah	Kab. Sleman, Semua Kecamatan, Semua Kelurahan	100%; 100 %	12 bulan	100 %	143,140,000	PENDAPAT AN ASLI DAERAH (PAD)		Persentase pemenuhan kebutuhan administrasi perkantoran; Persentase pemenuhan layanan sarana dan prasarana kerja	100%; 100 %	130,000,000
5	01	01	2.09	09	Pemeliharaan/Rehabilitasi Gedung Kantor dan Bangunan Lainnya	Persentase pemenuhan kebutuhan administrasi perkantoran; Persentase pemenuhan layanan sarana dan prasarana kerja	Pemeliharaan gedung Pemeliharaan taman	Persentase pemenuhan layanan pemeliharaan barang milik daerah	Kab. Sleman, Semua Kecamatan, Semua Kelurahan	100%; 100 %	1 paket 1 paket	100 %	139,000,000	PENDAPAT AN ASLI DAERAH (PAD)		Persentase pemenuhan kebutuhan administrasi perkantoran; Persentase pemenuhan layanan sarana dan prasarana kerja	100%; 100 %	155,200,000
5	01	02			PROGRAM PERENCANAAN, PENGENDALIAN DAN EVALUASI PEMBANGUNAN DAERAH							1,404,712,895			1,792,275,239			
5	01	02	2.01		Penyusunan Perencanaan dan Pendanaan							922,898,995			1,105,051,961			
5	01	02	2.01	02	Koordinasi Penelaahan Dokumen Perencanaan Pembangunan Daerah dengan Dokumen Kebijakan Lainnya	Persentase tingkat keselarasan sasaran pembangunan tahunan dan sasaran pembangunan 5 tahunan; Persentase Dokumen bahan pengambilan kebijakan komunikasi informasi, perpustakaan dan kerajinan tersedia tepat waktu; Persentase konsistensi perencanaan dan pelaksanaan pembangunan daerah	Dokumen rekap proposal usulan kegiatan Bantuan Keuangan Khusus kepada Desa Tahun 2023 Dokumen usulan kegiatan DAK Tahun 2023 Dokumen usulan kegiatan Danais Tahun 2024 Dokumen usulan kegiatan TJSP Tahun 2023	Persentase ketersediaan dokumen perencanaan dan dokumen pendanaan pembangunan daerah serta Keselarasan Sasaran Pembangunan Tahunan dan Sasaran Pembangunan 5 Tahunan	Kab. Sleman, Semua Kecamatan, Semua Kelurahan	100%; 100%; 90 %	1 dokumen 1 dokumen 1 dokumen	100 %	104,893,195	PENDAPAT AN ASLI DAERAH (PAD)		Persentase tingkat keselarasan sasaran pembangunan tahunan dan sasaran pembangunan 5 tahunan; Persentase Dokumen bahan pengambilan kebijakan komunikasi informasi, perpustakaan dan kerajinan tersedia tepat waktu; Persentase konsistensi perencanaan dan pelaksanaan pembangunan daerah	100%; 100%; 90 %	130,051,961

**Program dan Kegiatan Perangkat Daerah
Kabupaten Sleman
Tahun 2022**

Unit Organisasi : 5.01.5.05.0.00.01.0000 BADAN PERENCANAAN PEMBANGUNAN DAERAH
Sub Unit Organisasi : 5.01.5.05.0.00.01.0000 BADAN PERENCANAAN PEMBANGUNAN DAERAH

Kode	Urusan/ Bidang Urusan/ Program/ Kegiatan/ Sub Kegiatan	Indikator Kinerja			Rencana Tahun 2022					Catatan Penting	Prakiraan Maju Rencana Tahun 2023							
		Capaian Program	Keluaran Sub Kegiatan	Hasil Kegiatan	Lokasi Output Kegiatan	Target Capaian Kinerja			Pagu Indikatif (Rp.)		Sumber Dana	Target Capaian Kinerja		Kebutuhan Dana/ Pagu Indikatif (Rp.)				
						Program	Keluaran Sub Kegiatan	Hasil Kegiatan				Tolok Ukur	Target					
5	01	02	2.01	03	Pelaksanaan Konsultasi Publik	Persentase tingkat keselarasan sasaran pembangunan tahunan dan sasaran pembangunan 5 tahunan;Persentase Dokumen bahan pengambilan kebijakan komunikasi informasi, perpustakaan dan kerasipan tersedia tepat waktu;Persentase konsistensi perencanaan dan pelaksanaan pembangunan daerah	Dokumen Hasil Forum Konsultasi Publik RKP	Persentase ketersediaan dokumen perencanaan dan dokumen pendanaan pembangunan daerah serta Keselarasan Sasaran Pembangunan Tahunan dan Sasaran Pembangunan 5 Tahunan	Kab. Sleman, Semua Kecamatan, Semua Kelurahan	100%;100%;90 %	1 dokumen	100 %	63,128,100	PENDAPAT AN ASLI DAERAH (PAD)		Persentase tingkat keselarasan sasaran pembangunan tahunan dan sasaran pembangunan 5 tahunan;Persentase Dokumen bahan pengambilan kebijakan komunikasi informasi, perpustakaan dan kerasipan tersedia tepat waktu;Persentase konsistensi perencanaan dan pelaksanaan pembangunan daerah	100%;100%;90 %	85,000,000
5	01	02	2.01	04	Koordinasi Pelaksanaan Forum SKPD/Lintas SKPD	Persentase tingkat keselarasan sasaran pembangunan tahunan dan sasaran pembangunan 5 tahunan;Persentase Dokumen bahan pengambilan kebijakan komunikasi informasi, perpustakaan dan kerasipan tersedia tepat waktu;Persentase konsistensi perencanaan dan pelaksanaan pembangunan daerah	Dokumen Hasil Forum Perangkat Daerah Dokumen Hasil Musrenbang Kecamatan	Persentase ketersediaan dokumen perencanaan dan dokumen pendanaan pembangunan daerah serta Keselarasan Sasaran Pembangunan Tahunan dan Sasaran Pembangunan 5 Tahunan	Kab. Sleman, Semua Kecamatan, Semua Kelurahan	100%;100%;90 %	1 dokumen 1 dokumen	100 %	146,472,000	PENDAPAT AN ASLI DAERAH (PAD)		Persentase tingkat keselarasan sasaran pembangunan tahunan dan sasaran pembangunan 5 tahunan;Persentase Dokumen bahan pengambilan kebijakan komunikasi informasi, perpustakaan dan kerasipan tersedia tepat waktu;Persentase konsistensi perencanaan dan pelaksanaan pembangunan daerah	100%;100%;90 %	210,000,000
5	01	02	2.01	05	Pelaksanaan Musrenbang Kabupaten/Kota	Persentase tingkat keselarasan sasaran pembangunan tahunan dan sasaran pembangunan 5 tahunan;Persentase Dokumen bahan pengambilan kebijakan komunikasi informasi, perpustakaan dan kerasipan tersedia tepat waktu;Persentase konsistensi perencanaan dan pelaksanaan pembangunan daerah	Dokumen hasil Musrenbang RKP	Persentase ketersediaan dokumen perencanaan dan dokumen pendanaan pembangunan daerah serta Keselarasan Sasaran Pembangunan Tahunan dan Sasaran Pembangunan 5 Tahunan	Kab. Sleman, Semua Kecamatan, Semua Kelurahan	100%;100%;90 %	1 dokumen	100 %	301,690,200	PENDAPAT AN ASLI DAERAH (PAD)		Persentase tingkat keselarasan sasaran pembangunan tahunan dan sasaran pembangunan 5 tahunan;Persentase Dokumen bahan pengambilan kebijakan komunikasi informasi, perpustakaan dan kerasipan tersedia tepat waktu;Persentase konsistensi perencanaan dan pelaksanaan pembangunan daerah	100%;100%;90 %	315,000,000
5	01	02	2.01	07	Koordinasi Penyusunan dan Penetapan Dokumen Perencanaan Pembangunan Daerah Kabupaten/Kota	Persentase tingkat keselarasan sasaran pembangunan tahunan dan sasaran pembangunan 5 tahunan;Persentase Dokumen bahan pengambilan kebijakan komunikasi informasi, perpustakaan dan kerasipan tersedia tepat waktu;Persentase konsistensi perencanaan dan pelaksanaan pembangunan daerah	Dokumen Peraturan Bupati tentang Pengesahan Perubahan Renja PD Tahun 2022 Dokumen Peraturan Bupati tentang Pengesahan Renja PD Tahun 2023 Dokumen Peraturan Bupati tentang Perubahan RKP Tahun 2022 Dokumen Peraturan Bupati tentang RKP Tahun 2023	Persentase ketersediaan dokumen perencanaan dan dokumen pendanaan pembangunan daerah serta Keselarasan Sasaran Pembangunan Tahunan dan Sasaran Pembangunan 5 Tahunan	Kab. Sleman, Semua Kecamatan, Semua Kelurahan	100%;100%;90 %	1 dokumen 1 dokumen 1 dokumen	100 %	306,715,500	PENDAPAT AN ASLI DAERAH (PAD)		Persentase tingkat keselarasan sasaran pembangunan tahunan dan sasaran pembangunan 5 tahunan;Persentase Dokumen bahan pengambilan kebijakan komunikasi informasi, perpustakaan dan kerasipan tersedia tepat waktu;Persentase konsistensi perencanaan dan pelaksanaan pembangunan daerah	100%;100%;90 %	365,000,000
5	01	02	2.02		Analisis Data dan Informasi Pemerintahan Daerah Bidang Perencanaan Pembangunan Daerah								307,334,400					410,456,778

**Program dan Kegiatan Perangkat Daerah
Kabupaten Sleman
Tahun 2022**

Unit Organisasi : 5.01.5.05.0.00.01.0000 BADAN PERENCANAAN PEMBANGUNAN DAERAH
Sub Unit Organisasi : 5.01.5.05.0.00.01.0000 BADAN PERENCANAAN PEMBANGUNAN DAERAH

Kode	Urusan/ Bidang Urusan/ Program/ Kegiatan/ Sub Kegiatan	Indikator Kinerja			Rencana Tahun 2022					Catatan Penting	Prakiraan Maju Rencana Tahun 2023			
		Capaian Program	Keluaran Sub Kegiatan	Hasil Kegiatan	Lokasi Output Kegiatan	Target Capaian Kinerja			Pagu Indikatif (Rp.)		Sumber Dana	Target Capaian Kinerja		Kebutuhan Dana/ Pagu Indikatif (Rp.)
						Program	Keluaran Sub Kegiatan	Hasil Kegiatan				Tolok Ukur	Target	
5.01.02.2.02.01	Analisis Data dan Informasi Perencanaan Pembangunan Daerah	Persentase tingkat keselarasan sasaran pembangunan tahunan dan sasaran pembangunan 5 tahunan; Persentase Dokumen bahan pengambilan kebijakan komunikasi informasi, perpustakaan dan kerasipan tersedia tepat waktu; Persentase konsistensi perencanaan dan pelaksanaan pembangunan daerah	Buku informasi program dan kegiatan pembangunan tahun 2022 Buku saku data urusan komunikasi informasi, perpustakaan dan kearsipan Tahun 2024 Dokumen data RKPD tahun 2023 Dokumen perencanaan pembangunan urusan komunikasi informasi, perpustakaan dan kearsipan sebagai bahan masukan RKPD Tahun 2024 Pengelolaan DATAKU	Persentase ketersediaan dokumen data pembangunan daerah	Kab. Sleman, Semua Kecamatan, Semua Kelurahan	100%;100%;90 %	1 dokumen 1 dokumen 1 dokumen 12 bulan	100 %	53,442,000	PENDAPATAN ASLI DAERAH (PAD)		Persentase tingkat keselarasan sasaran pembangunan tahunan dan sasaran pembangunan 5 tahunan; Persentase Dokumen bahan pengambilan kebijakan komunikasi informasi, perpustakaan dan kerasipan tersedia tepat waktu; Persentase konsistensi perencanaan dan pelaksanaan pembangunan daerah	100%;100%;90 %	99,351,725
5.01.02.2.02.02	Pembinaan dan Pemanfaatan Data dan Informasi Perencanaan Pembangunan SKPD	Persentase tingkat keselarasan sasaran pembangunan tahunan dan sasaran pembangunan 5 tahunan; Persentase Dokumen bahan pengambilan kebijakan komunikasi informasi, perpustakaan dan kerasipan tersedia tepat waktu; Persentase konsistensi perencanaan dan pelaksanaan pembangunan daerah	Pengelolaan forum satu data kabupaten Pengelolaan informasi dan dokumentasi Pengelolaan website perangkat daerah	Persentase ketersediaan dokumen data pembangunan daerah	Kab. Sleman, Semua Kecamatan, Semua Kelurahan	100%;100%;90 %	12 bulan 12 bulan 12 bulan	100 %	253,892,400	PENDAPATAN ASLI DAERAH (PAD)		Persentase tingkat keselarasan sasaran pembangunan tahunan dan sasaran pembangunan 5 tahunan; Persentase Dokumen bahan pengambilan kebijakan komunikasi informasi, perpustakaan dan kerasipan tersedia tepat waktu; Persentase konsistensi perencanaan dan pelaksanaan pembangunan daerah	100%;100%;90 %	311,105,053
5.01.02.2.03	Pengendalian, Evaluasi dan Pelaporan Bidang Perencanaan Pembangunan Daerah							174,479,500					276,766,500	
5.01.02.2.03.01	Koordinasi Pengendalian Perencanaan dan Pelaksanaan Pembangunan Daerah di Kabupaten/Kota	Persentase tingkat keselarasan sasaran pembangunan tahunan dan sasaran pembangunan 5 tahunan; Persentase Dokumen bahan pengambilan kebijakan komunikasi informasi, perpustakaan dan kerasipan tersedia tepat waktu; Persentase konsistensi perencanaan dan pelaksanaan pembangunan daerah	Dokumen laporan pengendalian dan evaluasi terhadap kebijakan renja PD Dokumen laporan pengendalian dan evaluasi terhadap kebijakan RKPD Dokumen laporan pengendalian dan evaluasi terhadap pelaksanaan Renja PD Festival pengendalian dan evaluasi Laporan monitoring dan evaluasi Dana BKK Provinsi ke Kabupaten tahun 2022 Laporan monitoring dan evaluasi Dana Keistimewaan tahun 2022	Persentase ketersediaan dokumen laporan pengendalian dan evaluasi pembangunan daerah tersedia tepat waktu	Kab. Sleman, Semua Kecamatan, Semua Kelurahan	100%;100%;90 %	1 dokumen 2 dokumen 2 dokumen 1 kali 4 dokumen 4 dokumen	100 %	82,194,500	PENDAPATAN ASLI DAERAH (PAD)		Persentase tingkat keselarasan sasaran pembangunan tahunan dan sasaran pembangunan 5 tahunan; Persentase Dokumen bahan pengambilan kebijakan komunikasi informasi, perpustakaan dan kerasipan tersedia tepat waktu; Persentase konsistensi perencanaan dan pelaksanaan pembangunan daerah	100%;100%;90 %	156,766,500

**Program dan Kegiatan Perangkat Daerah
Kabupaten Sleman
Tahun 2022**

Unit Organisasi : 5.01.5.05.0.00.01.0000 BADAN PERENCANAAN PEMBANGUNAN DAERAH
Sub Unit Organisasi : 5.01.5.05.0.00.01.0000 BADAN PERENCANAAN PEMBANGUNAN DAERAH

Kode	Urusan/ Bidang Urusan/ Program/ Kegiatan/ Sub Kegiatan	Indikator Kinerja			Rencana Tahun 2022					Catatan Penting	Prakiraan Maju Rencana Tahun 2023						
		Capaian Program	Keluaran Sub Kegiatan	Hasil Kegiatan	Lokasi Output Kegiatan	Target Capaian Kinerja			Pagu Indikatif (Rp.)		Sumber Dana	Target Capaian Kinerja		Kebutuhan Dana/ Pagu Indikatif (Rp.)			
						Program	Keluaran Sub Kegiatan	Hasil Kegiatan				Tolok Ukur	Target				
5	01	02	2.03	03	Monitoring, Evaluasi dan Penyusunan Laporan Berkala Pelaksanaan Pembangunan Daerah	Persentase tingkat keselarasan sasaran pembangunan tahunan dan sasaran pembangunan 5 tahunan;Persentase Dokumen bahan pengambilan kebijakan komunikasi informasi, perpustakaan dan kerasipan tersedia tepat waktu;Persentase konsistensi perencanaan dan pelaksanaan pembangunan daerah	Dokumen Evaluasi terhadap Evaluasi Hasil Renja PD tahun 2022 Dokumen Evaluasi terhadap Hasil RKPD tahun 2022 Dokumen Evaluasi terhadap Hasil RPJMD tahun 2021 Dokumen Evaluasi terhadap Hasil RPJPD Dokumen Laporan Akhir DAK tahun 2022 Dokumen Laporan Triwulan DAK tahun 2022 Dokumen Monitoring Pelaksanaan Sustainable Development Goals (SDGs) tahun 2021	Persentase ketersediaan dokumen laporan pengendalian dan evaluasi pembangunan daerah tersedia tepat waktu	Kab. Sleman, Semua Kecamatan, Semua Kelurahan	100%;100%;90 %	4 dokumen 4 dokumen 1 dokumen 1 dokumen 4 dokumen 1 dokumen	100 %	92,285,000	PENDAPAT AN ASLI DAERAH (PAD)	Persentase tingkat keselarasan sasaran pembangunan tahunan dan sasaran pembangunan 5 tahunan;Persentase Dokumen bahan pengambilan kebijakan komunikasi informasi, perpustakaan dan kerasipan tersedia tepat waktu;Persentase konsistensi perencanaan dan pelaksanaan pembangunan daerah	100%;100%;90 %	120,000,000
5	01	03			PROGRAM KOORDINASI DAN SINKRONISASI PERENCANAAN PEMBANGUNAN DAERAH							785,515,921				945,455,553	
5	01	03	2.01		Koordinasi Perencanaan Bidang Pemerintahan dan Pembangunan Manusia							189,712,375				195,360,001	
5	01	03	2.01	01	Koordinasi Penyusunan Dokumen Perencanaan Pembangunan Daerah Bidang Pemerintahan (RPJPD, RPJMD dan RKPD)	Persentase dokumen bahan pengambilan kebijakan kesejahteraan rakyat dan pemerintahan tersedia tepat waktu;Persentase dokumen bahan pengambilan kebijakan perekonomian tersedia tepat waktu;Persentase dokumen bahan pengambilan kebijakan fisik dan prasarana tersedia tepat waktu	Buku saku urusan pemerintahan Dokumen hasil monitoring dan evaluasi RAD Kependudukan tahun 2021 Dokumen perencanaan dan evaluasi pembangunan urusan pemerintahan sebagai bahan masukan RKPD tahun 2024	Persentase dokumen perencanaan dan evaluasi bidang kesejahteraan rakyat dan pemerintahan tersedia tepat waktu	Kab. Sleman, Semua Kecamatan, Semua Kelurahan	100%;100%;100 %	1 dokumen 1 dokumen 1 dokumen	100 %	97,695,500	PENDAPAT AN ASLI DAERAH (PAD)	Persentase dokumen bahan pengambilan kebijakan kesejahteraan rakyat dan pemerintahan tersedia tepat waktu;Persentase dokumen bahan pengambilan kebijakan perekonomian tersedia tepat waktu;Persentase dokumen bahan pengambilan kebijakan fisik dan prasarana tersedia tepat waktu	100%;100%;100 %	107,000,000
5	01	03	2.01	05	Koordinasi Penyusunan Dokumen Perencanaan Pembangunan Daerah Bidang Pembangunan Manusia (RPJPD, RPJMD dan RKPD)	Persentase dokumen bahan pengambilan kebijakan kesejahteraan rakyat dan pemerintahan tersedia tepat waktu;Persentase dokumen bahan pengambilan kebijakan perekonomian tersedia tepat waktu;Persentase dokumen bahan pengambilan kebijakan fisik dan prasarana tersedia tepat waktu	Buku saku urusan kesehatan dan sosial Dokumen aksi stunting Dokumen perencanaan dan evaluasi pembangunan urusan kesehatan dan sosial sebagai bahan masukan RKPD tahun 2024	Persentase dokumen perencanaan dan evaluasi bidang kesejahteraan rakyat dan pemerintahan tersedia tepat waktu	Kab. Sleman, Semua Kecamatan, Semua Kelurahan	100%;100%;100 %	1 dokumen 1 dokumen 1 dokumen	100 %	27,643,125	PENDAPAT AN ASLI DAERAH (PAD)	Persentase dokumen bahan pengambilan kebijakan kesejahteraan rakyat dan pemerintahan tersedia tepat waktu;Persentase dokumen bahan pengambilan kebijakan perekonomian tersedia tepat waktu;Persentase dokumen bahan pengambilan kebijakan fisik dan prasarana tersedia tepat waktu	100%;100%;100 %	28,473,813
5	01	03	2.01	07	Pelaksanaan Monitoring dan Evaluasi Penyusunan Dokumen Perencanaan Pembangunan Perangkat Daerah Bidang Pembangunan Manusia	Persentase dokumen bahan pengambilan kebijakan kesejahteraan rakyat dan pemerintahan tersedia tepat waktu;Persentase dokumen bahan pengambilan kebijakan perekonomian tersedia tepat waktu;Persentase dokumen bahan pengambilan kebijakan fisik dan prasarana tersedia tepat waktu	Laporan pelaksanaan penanggulangan kemiskinan Rencana Aksi Tahunan Penanggulangan Kemiskinan	Persentase dokumen perencanaan dan evaluasi bidang kesejahteraan rakyat dan pemerintahan tersedia tepat waktu	Kab. Sleman, Semua Kecamatan, Semua Kelurahan	100%;100%;100 %	1 dokumen 1 dokumen	100 %	55,121,750	PENDAPAT AN ASLI DAERAH (PAD)	Persentase dokumen bahan pengambilan kebijakan kesejahteraan rakyat dan pemerintahan tersedia tepat waktu;Persentase dokumen bahan pengambilan kebijakan perekonomian tersedia tepat waktu;Persentase dokumen bahan pengambilan kebijakan fisik dan prasarana tersedia tepat waktu	100%;100%;100 %	44,886,188

**Program dan Kegiatan Perangkat Daerah
Kabupaten Sleman
Tahun 2022**

Unit Organisasi : 5.01.5.05.0.00.01.0000 BADAN PERENCANAAN PEMBANGUNAN DAERAH
Sub Unit Organisasi : 5.01.5.05.0.00.01.0000 BADAN PERENCANAAN PEMBANGUNAN DAERAH

Kode	Kode	Kode	Kode	Kode	Urusan/ Bidang Urusan/ Program/ Kegiatan/ Sub Kegiatan	Indikator Kinerja			Rencana Tahun 2022				Catatan Penting	Prakiraan Maju Rencana Tahun 2023				
						Capaian Program	Keluaran Sub Kegiatan	Hasil Kegiatan	Lokasi Output Kegiatan	Target Capaian Kinerja				Pagu Indikatif (Rp.)	Sumber Dana	Target Capaian Kinerja		Kebutuhan Dana/ Pagu Indikatif (Rp.)
										Program	Keluaran Sub Kegiatan	Hasil Kegiatan				Tolok Ukur	Target	
5	01	03	2.01	08	Koordinasi Pelaksanaan Sinergitas dan Harmonisasi Perencanaan Pembangunan Daerah Bidang Pembangunan Manusia	Persentase dokumen bahan pengambilan kebijakan kesejahteraan rakyat dan pemerintahan tersedia tepat waktu;Persentase dokumen bahan pengambilan kebijakan perekonomian tersedia tepat waktu;Persentase dokumen bahan pengambilan kebijakan fisik dan prasarana tersedia tepat waktu	Buku saku urusan pendidikan, kebudayaan, pemuda dan olahraga Dokumen perencanaan dan evaluasi pembangunan urusan pendidikan, kebudayaan, pemuda dan olah raga sebagai bahan masukan RKPd tahun 2024	Persentase dokumen perencanaan dan evaluasi bidang kesejahteraan rakyat dan pemerintahan tersedia tepat waktu	Kab. Sleman, Semua Kecamatan, Semua Kelurahan	100 %;100%;100 %	1 dokumen 1 dokumen	100 %	9,252,000	PENDAPAT AN ASLI DAERAH (PAD)		Persentase dokumen bahan pengambilan kebijakan kesejahteraan rakyat dan pemerintahan tersedia tepat waktu;Persentase dokumen bahan pengambilan kebijakan perekonomian tersedia tepat waktu;Persentase dokumen bahan pengambilan kebijakan fisik dan prasarana tersedia tepat waktu	100 %;100%;100 %	15,000,000
5	01	03	2.02		Koordinasi Perencanaan Bidang Perekonomian dan SDA (Sumber Daya Alam)							213,070,296						264,389,156
5	01	03	2.02	01	Koordinasi Penyusunan Dokumen Perencanaan Pembangunan Daerah Bidang Perekonomian (RPJPD, RPJMD dan RKPd)	Persentase dokumen bahan pengambilan kebijakan kesejahteraan rakyat dan pemerintahan tersedia tepat waktu;Persentase dokumen bahan pengambilan kebijakan perekonomian tersedia tepat waktu;Persentase dokumen bahan pengambilan kebijakan fisik dan prasarana tersedia tepat waktu	Buku saku data urusan pertanian, pangan, pemberdayaan masyarakat Dokumen perencanaan dan evaluasi pembangunan urusan pertanian, pangan, perikanan dan pemberdayaan masyarakat sebagai bahan masukan RKPd tahun 2024	Persentase dokumen perencanaan dan evaluasi bidang perekonomian tersedia tepat waktu	Kab. Sleman, Semua Kecamatan, Semua Kelurahan	100 %;100%;100 %	1 dokumen 1 dokumen	100 %	76,750,628	PENDAPAT AN ASLI DAERAH (PAD)		Persentase dokumen bahan pengambilan kebijakan kesejahteraan rakyat dan pemerintahan tersedia tepat waktu;Persentase dokumen bahan pengambilan kebijakan perekonomian tersedia tepat waktu;Persentase dokumen bahan pengambilan kebijakan fisik dan prasarana tersedia tepat waktu	100 %;100%;100 %	96,652,050
5	01	03	2.02	03	Pelaksanaan Monitoring dan Evaluasi Penyusunan Dokumen Perencanaan Pembangunan Perangkat Daerah Bidang Perekonomian	Persentase dokumen bahan pengambilan kebijakan kesejahteraan rakyat dan pemerintahan tersedia tepat waktu;Persentase dokumen bahan pengambilan kebijakan perekonomian tersedia tepat waktu;Persentase dokumen bahan pengambilan kebijakan fisik dan prasarana tersedia tepat waktu	Buku saku data urusan pariwisata, tenaga kerja, dan transmigrasi Dokumen perencanaan dan evaluasi pembangunan urusan pariwisata, tenaga kerja, dan transmigrasi sebagai bahan masukan RKPd tahun 2024	Persentase dokumen perencanaan dan evaluasi bidang perekonomian tersedia tepat waktu	Kab. Sleman, Semua Kecamatan, Semua Kelurahan	100 %;100%;100 %	1 dokumen 1 dokumen	100 %	47,755,495	PENDAPAT AN ASLI DAERAH (PAD)		Persentase dokumen bahan pengambilan kebijakan kesejahteraan rakyat dan pemerintahan tersedia tepat waktu;Persentase dokumen bahan pengambilan kebijakan perekonomian tersedia tepat waktu;Persentase dokumen bahan pengambilan kebijakan fisik dan prasarana tersedia tepat waktu	100 %;100%;100 %	58,588,750
5	01	03	2.02	04	Koordinasi Pelaksanaan Sinergitas dan Harmonisasi Perencanaan Pembangunan Daerah Bidang Perekonomian	Persentase dokumen bahan pengambilan kebijakan kesejahteraan rakyat dan pemerintahan tersedia tepat waktu;Persentase dokumen bahan pengambilan kebijakan perekonomian tersedia tepat waktu;Persentase dokumen bahan pengambilan kebijakan fisik dan prasarana tersedia tepat waktu	Buku saku data urusan perindustrian, perdagangan, koperasi dan penanaman modal Dokumen Pelaksanaan Tanggung Jawab Sosial Perusahaan Dokumen perencanaan dan evaluasi pembangunan perindustrian, perdagangan, koperasi dan penanaman modal sebagai bahan masukan RKPd tahun 2024	Persentase dokumen perencanaan dan evaluasi bidang perekonomian tersedia tepat waktu	Kab. Sleman, Semua Kecamatan, Semua Kelurahan	100 %;100%;100 %	1 dokumen 1 dokumen 1 dokumen	100 %	88,564,173	PENDAPAT AN ASLI DAERAH (PAD)		Persentase dokumen bahan pengambilan kebijakan kesejahteraan rakyat dan pemerintahan tersedia tepat waktu;Persentase dokumen bahan pengambilan kebijakan perekonomian tersedia tepat waktu;Persentase dokumen bahan pengambilan kebijakan fisik dan prasarana tersedia tepat waktu	100 %;100%;100 %	109,148,356
5	01	03	2.03		Koordinasi Perencanaan Bidang Infrastruktur dan Kewilayahan							382,733,250						485,706,396

**Program dan Kegiatan Perangkat Daerah
Kabupaten Sleman
Tahun 2022**

Unit Organisasi : 5.01.5.05.0.00.01.0000 BADAN PERENCANAAN PEMBANGUNAN DAERAH
Sub Unit Organisasi : 5.01.5.05.0.00.01.0000 BADAN PERENCANAAN PEMBANGUNAN DAERAH

Kode	Urusan/ Bidang Urusan/ Program/ Kegiatan/ Sub Kegiatan	Indikator Kinerja			Rencana Tahun 2022					Catatan Penting	Prakiraan Maju Rencana Tahun 2023							
		Capaian Program	Keluaran Sub Kegiatan	Hasil Kegiatan	Lokasi Output Kegiatan	Target Capaian Kinerja			Pagu Indikatif (Rp.)		Sumber Dana	Target Capaian Kinerja		Kebutuhan Dana/ Pagu Indikatif (Rp.)				
						Program	Keluaran Sub Kegiatan	Hasil Kegiatan				Tolok Ukur	Target					
5	01	03	2.03	01	Koordinasi Penyusunan Dokumen Perencanaan Pembangunan Daerah Bidang Infrastruktur (RPJPD, RPJMD dan RKPDP)	Persentase dokumen bahan pengambilan kebijakan kesejahteraan rakyat dan pemerintahan tersedia tepat waktu;Persentase dokumen bahan pengambilan kebijakan perekonomian tersedia tepat waktu;Persentase dokumen bahan pengambilan kebijakan fisik dan prasarana tersedia tepat waktu	Buku saku urusan pekerjaan umum perumahan dan kawasan permukiman Dokumen perencanaan dan evaluasi pembangunan urusan bidang pekerjaan umum, perumahan dan kawasan permukiman sebagai bahan masukan RKPDP tahun 2024	Persentase dokumen perencanaan dan evaluasi bidang fisik dan prasarana tersedia tepat waktu	Kab. Sleman, Semua Kecamatan, Semua Kelurahan	100 %;100%;100 %	1 dokumen 1 dokumen	100 %	23,606,125	PENDAPAT AN ASLI DAERAH (PAD)		Persentase dokumen bahan pengambilan kebijakan kesejahteraan rakyat dan pemerintahan tersedia tepat waktu;Persentase dokumen bahan pengambilan kebijakan perekonomian tersedia tepat waktu;Persentase dokumen bahan pengambilan kebijakan fisik dan prasarana tersedia tepat waktu	100 %;100%;100 %	50,700,000
5	01	03	2.03	05	Koordinasi Penyusunan Dokumen Perencanaan Pembangunan Daerah Bidang Kewilayahan (RPJPD, RPJMD dan RKPDP)	Persentase dokumen bahan pengambilan kebijakan kesejahteraan rakyat dan pemerintahan tersedia tepat waktu;Persentase dokumen bahan pengambilan kebijakan perekonomian tersedia tepat waktu;Persentase dokumen bahan pengambilan kebijakan fisik dan prasarana tersedia tepat waktu	Buku saku urusan penataan ruang dan pertanahan Dokumen perencanaan dan evaluasi pembangunan urusan penataan ruang dan pertanahan sebagai masukan RKPDP tahun 2024	Persentase dokumen perencanaan dan evaluasi bidang fisik dan prasarana tersedia tepat waktu	Kab. Sleman, Semua Kecamatan, Semua Kelurahan	100 %;100%;100 %	1 dokumen 1 dokumen	100 %	80,564,375	PENDAPAT AN ASLI DAERAH (PAD)		Persentase dokumen bahan pengambilan kebijakan kesejahteraan rakyat dan pemerintahan tersedia tepat waktu;Persentase dokumen bahan pengambilan kebijakan perekonomian tersedia tepat waktu;Persentase dokumen bahan pengambilan kebijakan fisik dan prasarana tersedia tepat waktu	100 %;100%;100 %	107,318,046
5	01	03	2.03	07	Pelaksanaan Monitoring dan Evaluasi Penyusunan Dokumen Perencanaan Pembangunan Perangkat Daerah Bidang Kewilayahan	Persentase dokumen bahan pengambilan kebijakan kesejahteraan rakyat dan pemerintahan tersedia tepat waktu;Persentase dokumen bahan pengambilan kebijakan perekonomian tersedia tepat waktu;Persentase dokumen bahan pengambilan kebijakan fisik dan prasarana tersedia tepat waktu	Dokumen data sanitasi terbaru dan data evaluasi pelaksanaan strategi sanitasi Laporan pelaksanaan kebijakan sanitasi dan air minum	Persentase dokumen perencanaan dan evaluasi bidang fisik dan prasarana tersedia tepat waktu	Kab. Sleman, Semua Kecamatan, Semua Kelurahan	100 %;100%;100 %	1 dokumen 1 dokumen	100 %	23,515,750	PENDAPAT AN ASLI DAERAH (PAD)		Persentase dokumen bahan pengambilan kebijakan kesejahteraan rakyat dan pemerintahan tersedia tepat waktu;Persentase dokumen bahan pengambilan kebijakan perekonomian tersedia tepat waktu;Persentase dokumen bahan pengambilan kebijakan fisik dan prasarana tersedia tepat waktu	100 %;100%;100 %	41,182,625
5	01	03	2.03	08	Koordinasi Pelaksanaan Sinergitas dan Harmonisasi Perencanaan Pembangunan Daerah Bidang Kewilayahan	Persentase dokumen bahan pengambilan kebijakan kesejahteraan rakyat dan pemerintahan tersedia tepat waktu;Persentase dokumen bahan pengambilan kebijakan perekonomian tersedia tepat waktu;Persentase dokumen bahan pengambilan kebijakan fisik dan prasarana tersedia tepat waktu	Buku saku lingkungan hidup dan perhubungan Dokumen perencanaan dan evaluasi pembangunan urusan lingkungan hidup dan perhubungan sebagai bahan masukan RKPDP tahun 2024 Hibah Sekber Kartamantul	Persentase dokumen perencanaan dan evaluasi bidang fisik dan prasarana tersedia tepat waktu	Kab. Sleman, Semua Kecamatan, Semua Kelurahan	100 %;100%;100 %	1 dokumen 1 dokumen 12 bulan	100 %	255,047,000	PENDAPAT AN ASLI DAERAH (PAD)		Persentase dokumen bahan pengambilan kebijakan kesejahteraan rakyat dan pemerintahan tersedia tepat waktu;Persentase dokumen bahan pengambilan kebijakan perekonomian tersedia tepat waktu;Persentase dokumen bahan pengambilan kebijakan fisik dan prasarana tersedia tepat waktu	100 %;100%;100 %	286,505,725
5	05				PENELITIAN DAN PENGEMBANGAN							441,119,000			548,541,400			
5	05	02			PROGRAM PENELITIAN DAN PENGEMBANGAN DAERAH							441,119,000			548,541,400			
5	05	02	2.01		Penelitian dan Pengembangan Bidang Penyelenggaraan Pemerintahan dan Pengkajian Peraturan							353,992,500			393,844,000			
5	05	02	2.01	01	Fasilitasi, Pelaksanaan dan Evaluasi Penelitian dan Pengembangan Bidang Penyelenggaraan Otonomi Daerah	Tingkat kemanfaatan penelitian dan pengembangan	Buku Jurnal Dokumen Dewan Litbang Dokumen inventarisasi hasil penelitian di Kabupaten Sleman Dokumen penelitian tematis hasil seleksi proposal Perguruan Tinggi tahun 2022	Persentase dokumen penelitian dan pengembangan tersedia tepat waktu	Kab. Sleman, Semua Kecamatan, Semua Kelurahan	0.25 %	1 dokumen 1 dokumen 1 dokumen	100 %	353,992,500	PENDAPAT AN ASLI DAERAH (PAD)		Tingkat kemanfaatan penelitian dan pengembangan	0.25 %	393,844,000
5	05	02	2.02		Penelitian dan Pengembangan Bidang Sosial dan Kependudukan							16,457,250			29,630,975			

**Program dan Kegiatan Perangkat Daerah
Kabupaten Sleman
Tahun 2022**

Unit Organisasi : 5.01.5.05.0.00.01.0000 BADAN PERENCANAAN PEMBANGUNAN DAERAH
Sub Unit Organisasi : 5.01.5.05.0.00.01.0000 BADAN PERENCANAAN PEMBANGUNAN DAERAH

Kode	Urusan/ Bidang Urusan/ Program/ Kegiatan/ Sub Kegiatan	Indikator Kinerja			Rencana Tahun 2022					Catatan Penting	Prakiraan Maju Rencana Tahun 2023			
		Capaian Program	Keluaran Sub Kegiatan	Hasil Kegiatan	Lokasi Output Kegiatan	Target Capaian Kinerja			Pagu Indikatif (Rp.)		Sumber Dana	Target Capaian Kinerja		Kebutuhan Dana/ Pagu Indikatif (Rp.)
						Program	Keluaran Sub Kegiatan	Hasil Kegiatan				Tolok Ukur	Target	
5 05 02 2.02 10	Penelitian dan Pengembangan Partisipasi Masyarakat	Tingkat kemanfaatan penelitian dan pengembangan	Laporan kegiatan Pelayanan Izin KKN	Persentase kepuasan masyarakat dalam menerima pelayanan KKN	Kab. Sleman, Semua Kecamatan, Semua Kelurahan	0.25 %	1 dokumen 12 bulan	80 %	16,457,250	PENDAPAT AN ASLI DAERAH (PAD)		Tingkat kemanfaatan penelitian dan pengembangan	0.25 %	29,630,975
5 05 02 2.04	Pengembangan Inovasi dan Teknologi							70,669,250						125,066,425
5 05 02 2.04 03	Diseminasi Jenis, Prosedur dan Metode Penyelenggaraan Pemerintahan Daerah Yang Bersifat Inovatif	Tingkat kemanfaatan penelitian dan pengembangan	Laporan analisis dan olah data inovasi daerah	Persentase pelaksanaan kegiatan utama kelitbangan	Kab. Sleman, Semua Kecamatan, Semua Kelurahan	0.25 %	1 dokumen	42 %	35,169,500	PENDAPAT AN ASLI DAERAH (PAD)		Tingkat kemanfaatan penelitian dan pengembangan	0.25 %	48,289,450
5 05 02 2.04 05	Fasilitasi Hak Kekayaan Intelektual	Tingkat kemanfaatan penelitian dan pengembangan	Laporan pelaksanaan pembinaan sertifikasi HKI Sosialisasi HKI	Persentase pelaksanaan kegiatan utama kelitbangan	Kab. Sleman, Semua Kecamatan, Semua Kelurahan	0.25 %	1 dokumen 1 dokumen	42 %	35,499,750	PENDAPAT AN ASLI DAERAH (PAD)		Tingkat kemanfaatan penelitian dan pengembangan	0.25 %	76,776,975
TOTAL									12,473,253,737					14,415,848,438

**Program dan Kegiatan Perangkat Daerah
Kabupaten Sleman
Tahun 2022**

Unit Organisasi : 5.02.0.00.0.00.01.0000 BADAN KEUANGAN DAN ASET DAERAH
Sub Unit Organisasi : 5.02.0.00.0.00.01.0000 BADAN KEUANGAN DAN ASET DAERAH

Kode	Urusan/ Bidang Urusan/ Program/ Kegiatan/ Sub Kegiatan	Indikator Kinerja			Rencana Tahun 2022					Catatan Penting	Prakiraan Maju Rencana Tahun 2023							
		Capaian Program	Keluaran Sub Kegiatan	Hasil Kegiatan	Lokasi Output Kegiatan	Target Capaian Kinerja			Pagu Indikatif (Rp.)		Sumber Dana	Target Capaian Kinerja		Kebutuhan Dana/ Pagu Indikatif (Rp.)				
						Program	Keluaran Sub Kegiatan	Hasil Kegiatan				Tolok Ukur	Target					
5		UNSUR PENUNJANG URUSAN PEMERINTAHAN																
5	02	KEUANGAN																
5	02	01	PROGRAM PENUNJANG URUSAN PEMERINTAHAN DAERAH KABUPATEN/KOTA															
5	02	01	2.01	Perencanaan, Penganggaran, dan Evaluasi Kinerja Perangkat Daerah														
5	02	01	2.01	01	Penyusunan Dokumen Perencanaan Perangkat Daerah	Persentase pemenuhan kebutuhan administrasi perkantoran; Persentase pemenuhan layanan sarana dan prasarana kerja	Dokumen Renstra (khusus periode tertentu Dokumen Renja Dokumen Perubahan Perjanjian Kinerja Dokumen Perubahan Perjanjian Kinerja)	Tertib administrasi pengelolaan keuangan dan pelaporan	Kab. Sleman, Semua Kecamatan, Semua Kelurahan	100%; 100 %	5 Dokumen	100 %	152,518,000	PENDAPAT AN ASLI DAERAH (PAD)		Persentase pemenuhan kebutuhan administrasi perkantoran; Persentase pemenuhan layanan sarana dan prasarana kerja	100%; 100 %	88,000,000
5	02	01	2.01	02	Koordinasi dan Penyusunan Dokumen RKA-SKPD	Persentase pemenuhan kebutuhan administrasi perkantoran; Persentase pemenuhan layanan sarana dan prasarana kerja	Dokumen RKA-SKPD	Tertib administrasi pengelolaan keuangan dan pelaporan	Kab. Sleman, Semua Kecamatan, Semua Kelurahan	100%; 100 %	1 Dokumen	100 %	8,588,750	PENDAPAT AN ASLI DAERAH (PAD)		Persentase pemenuhan kebutuhan administrasi perkantoran; Persentase pemenuhan layanan sarana dan prasarana kerja	100%; 100 %	9,447,625
5	02	01	2.01	03	Koordinasi dan Penyusunan Dokumen Perubahan RKA-SKPD	Persentase pemenuhan kebutuhan administrasi perkantoran; Persentase pemenuhan layanan sarana dan prasarana kerja	Dokumen Perubahan RKA-SKPD	Tertib administrasi pengelolaan keuangan dan pelaporan	Kab. Sleman, Semua Kecamatan, Semua Kelurahan	100%; 100 %	1 Dokumen	100 %	1,588,725	PENDAPAT AN ASLI DAERAH (PAD)		Persentase pemenuhan kebutuhan administrasi perkantoran; Persentase pemenuhan layanan sarana dan prasarana kerja	100%; 100 %	1,747,597
5	02	01	2.01	04	Koordinasi dan Penyusunan DPA-SKPD	Persentase pemenuhan kebutuhan administrasi perkantoran; Persentase pemenuhan layanan sarana dan prasarana kerja	Dokumen DPA-SKPD	Tertib administrasi pengelolaan keuangan dan pelaporan	Kab. Sleman, Semua Kecamatan, Semua Kelurahan	100%; 100 %	1 Dokumen	100 %	1,588,725	PENDAPAT AN ASLI DAERAH (PAD)		Persentase pemenuhan kebutuhan administrasi perkantoran; Persentase pemenuhan layanan sarana dan prasarana kerja	100%; 100 %	1,747,597
5	02	01	2.01	05	Koordinasi dan Penyusunan Perubahan DPA-SKPD	Persentase pemenuhan kebutuhan administrasi perkantoran; Persentase pemenuhan layanan sarana dan prasarana kerja	Dokumen Perubahan DPA-SKPD	Tertib administrasi pengelolaan keuangan dan pelaporan	Kab. Sleman, Semua Kecamatan, Semua Kelurahan	100%; 100 %	1 Dokumen	100 %	1,588,725	PENDAPAT AN ASLI DAERAH (PAD)		Persentase pemenuhan kebutuhan administrasi perkantoran; Persentase pemenuhan layanan sarana dan prasarana kerja	100%; 100 %	1,747,597
5	02	01	2.01	07	Evaluasi Kinerja Perangkat Daerah	Persentase pemenuhan kebutuhan administrasi perkantoran; Persentase pemenuhan layanan sarana dan prasarana kerja	Dokumen Laporan tahunan Dokumen LKJIP/Lakip Dokumen pengendalian dan evaluasi terhadap hasil Renja (per triwulan) Dokumen pengendalian dan evaluasi terhadap kebijakan Renja Dokumen pengendalian dan evaluasi terhadap pelaksanaan Renja (per triwulan) Dokumen Laporan RFK (Form sesuai Bag Pembangunan) Dokumen Laporan Bulanan (Form sesuai Bagian Pemerintahan)	Tertib administrasi pengelolaan keuangan dan pelaporan	Kab. Sleman, Semua Kecamatan, Semua Kelurahan	100%; 100 %	7 Dokumen	100 %	32,634,825	PENDAPAT AN ASLI DAERAH (PAD)		Persentase pemenuhan kebutuhan administrasi perkantoran; Persentase pemenuhan layanan sarana dan prasarana kerja	100%; 100 %	33,000,000
5	02	01	2.02	Administrasi Keuangan Perangkat Daerah														
5	02	01	2.02	01	Penyediaan Gaji dan Tunjangan ASN	Persentase pemenuhan kebutuhan administrasi perkantoran; Persentase pemenuhan layanan sarana dan prasarana kerja	Gaji dan tunjangan	Tertib administrasi keuangan	Kab. Sleman, Semua Kecamatan, Semua Kelurahan	100%; 100 %	12 Bulan	90 %	36,586,476,083	Dana Transfer Umum-Dana Alokasi Umum		Persentase pemenuhan kebutuhan administrasi perkantoran; Persentase pemenuhan layanan sarana dan prasarana kerja	100%; 100 %	38,019,169,650
5	02	01	2.02	03	Pelaksanaan Penatausahaan dan Pengujian/Verifikasi Keuangan SKPD	Persentase pemenuhan kebutuhan administrasi perkantoran; Persentase pemenuhan layanan sarana dan prasarana kerja	Pembayaran honorarium pengelola keuangan/barang	Tertib administrasi keuangan	Kab. Sleman, Semua Kecamatan, Semua Kelurahan	100%; 100 %	12 Bulan	90 %	800,600,000	PENDAPAT AN ASLI DAERAH (PAD)		Persentase pemenuhan kebutuhan administrasi perkantoran; Persentase pemenuhan layanan sarana dan prasarana kerja	100%; 100 %	880,660,000

**Program dan Kegiatan Perangkat Daerah
Kabupaten Sleman
Tahun 2022**

Unit Organisasi : 5.02.0.00.0.00.01.0000 BADAN KEUANGAN DAN ASET DAERAH
Sub Unit Organisasi : 5.02.0.00.0.00.01.0000 BADAN KEUANGAN DAN ASET DAERAH

Kode	Urusan/ Bidang Urusan/ Program/ Kegiatan/ Sub Kegiatan	Indikator Kinerja			Rencana Tahun 2022					Catatan Penting	Prakiraan Maju Rencana Tahun 2023			
		Capaian Program	Keluaran Sub Kegiatan	Hasil Kegiatan	Lokasi Output Kegiatan	Target Capaian Kinerja			Pagu Indikatif (Rp.)		Sumber Dana	Target Capaian Kinerja		Kebutuhan Dana/ Pagu Indikatif (Rp.)
						Program	Keluaran Sub Kegiatan	Hasil Kegiatan				Tolok Ukur	Target	
5 02 01 2.02 07	Koordinasi dan Penyusunan Laporan Keuangan Bulanan/Triwulanan/Semesteran SKPD	Persentase pemenuhan kebutuhan administrasi perkantoran; Persentase pemenuhan layanan sarana dan prasarana kerja	Dokumen laporan aset/BMD Dokumen laporan keuangan yang disusun tepat waktu	Tertib administrasi keuangan	Kab. Sleman, Semua Kecamatan, Semua Kelurahan	100%; 100 %	2 Dokumen 2 Dokumen	90 %	141,726,225	PENDAPAT AN ASLI DAERAH (PAD)		Persentase pemenuhan kebutuhan administrasi perkantoran; Persentase pemenuhan layanan sarana dan prasarana kerja	100%; 100 %	220,000,000
5 02 01 2.05	Administrasi Kepegawaian Perangkat Daerah								1,050,000,000					1,155,000,000
5 02 01 2.05 03	Pendataan dan Pengolahan Administrasi Kepegawaian	Persentase pemenuhan kebutuhan administrasi perkantoran; Persentase pemenuhan layanan sarana dan prasarana kerja	Dokumen laporan pelaksanaan Roadmap Reformasi Birokrasi Layanan administrasi kepegawaian Pembayaran tenaga Non PNS/PHL	Peningkatan kapasitas pegawai	Kab. Sleman, Semua Kecamatan, Semua Kelurahan	100%; 100 %	1 Dokumen 12 Bulan 12 Bulan	80 %	1,050,000,000	PENDAPAT AN ASLI DAERAH (PAD)		Persentase pemenuhan kebutuhan administrasi perkantoran; Persentase pemenuhan layanan sarana dan prasarana kerja	100%; 100 %	1,155,000,000
5 02 01 2.06	Administrasi Umum Perangkat Daerah								2,205,024,443					2,150,020,612
5 02 01 2.06 01	Penyediaan Komponen Instalasi Listrik/Penerangan Bangunan Kantor	Persentase pemenuhan kebutuhan administrasi perkantoran; Persentase pemenuhan layanan sarana dan prasarana kerja	Alat listrik	Administrasi perkantoran	Kab. Sleman, Semua Kecamatan, Semua Kelurahan	100%; 100 %	12 Bulan	100 %	416,228,626	PENDAPAT AN ASLI DAERAH (PAD)		Persentase pemenuhan kebutuhan administrasi perkantoran; Persentase pemenuhan layanan sarana dan prasarana kerja	100%; 100 %	220,000,000
5 02 01 2.06 02	Penyediaan Peralatan dan Perlengkapan Kantor	Persentase pemenuhan kebutuhan administrasi perkantoran; Persentase pemenuhan layanan sarana dan prasarana kerja	Peralatan dan perlengkapan kantor	Administrasi perkantoran	Kab. Sleman, Semua Kecamatan, Semua Kelurahan	100%; 100 %	1 Paket	100 %	106,944,770	PENDAPAT AN ASLI DAERAH (PAD)		Persentase pemenuhan kebutuhan administrasi perkantoran; Persentase pemenuhan layanan sarana dan prasarana kerja	100%; 100 %	60,576,230
5 02 01 2.06 04	Penyediaan Bahan Logistik Kantor	Persentase pemenuhan kebutuhan administrasi perkantoran; Persentase pemenuhan layanan sarana dan prasarana kerja	Layanan Makanan dan minuman rapat Penyediaan ATK	Administrasi perkantoran	Kab. Sleman, Semua Kecamatan, Semua Kelurahan	100%; 100 %	12 Bulan 1 Paket	100 %	799,999,882	PENDAPAT AN ASLI DAERAH (PAD)		Persentase pemenuhan kebutuhan administrasi perkantoran; Persentase pemenuhan layanan sarana dan prasarana kerja	100%; 100 %	825,000,000
5 02 01 2.06 05	Penyediaan Barang Cetak dan Penggandaan	Persentase pemenuhan kebutuhan administrasi perkantoran; Persentase pemenuhan layanan sarana dan prasarana kerja	Layanan cetak dan penggandaan dokumen	Administrasi perkantoran	Kab. Sleman, Semua Kecamatan, Semua Kelurahan	100%; 100 %	12 Bulan	100 %	347,212,165	PENDAPAT AN ASLI DAERAH (PAD)		Persentase pemenuhan kebutuhan administrasi perkantoran; Persentase pemenuhan layanan sarana dan prasarana kerja	100%; 100 %	381,990,342
5 02 01 2.06 08	Fasilitasi Kunjungan Tamu	Persentase pemenuhan kebutuhan administrasi perkantoran; Persentase pemenuhan layanan sarana dan prasarana kerja	Layanan makanan dan minuman tamu	Administrasi perkantoran	Kab. Sleman, Semua Kecamatan, Semua Kelurahan	100%; 100 %	12 Bulan	100 %	101,475,000	PENDAPAT AN ASLI DAERAH (PAD)		Persentase pemenuhan kebutuhan administrasi perkantoran; Persentase pemenuhan layanan sarana dan prasarana kerja	100%; 100 %	112,197,250
5 02 01 2.06 09	Penyelenggaraan Rapat Koordinasi dan Konsultasi SKPD	Persentase pemenuhan kebutuhan administrasi perkantoran; Persentase pemenuhan layanan sarana dan prasarana kerja	Layanan perjalanan dinas dalam daerah Layanan perjalanan dinas luar daerah	Administrasi perkantoran	Kab. Sleman, Semua Kecamatan, Semua Kelurahan	100%; 100 %	12 Bulan 12 Bulan	100 %	433,164,000	PENDAPAT AN ASLI DAERAH (PAD)		Persentase pemenuhan kebutuhan administrasi perkantoran; Persentase pemenuhan layanan sarana dan prasarana kerja	100%; 100 %	550,256,790
5 02 01 2.07	Pengadaan Barang Milik Daerah Penunjang Urusan Pemerintah Daerah								550,493,940					549,959,880
5 02 01 2.07 02	Pengadaan Kendaraan Dinas Operasional atau Lapangan	Persentase pemenuhan kebutuhan administrasi perkantoran; Persentase pemenuhan layanan sarana dan prasarana kerja	Pemenuhan kebutuhan kendaraan operasional	Terpenuhinya kebutuhan kendaraan operasional	Kab. Sleman, Semua Kecamatan, Semua Kelurahan	100%; 100 %	2 Jenis	90 %	0	PENDAPAT AN ASLI DAERAH (PAD)		Persentase pemenuhan kebutuhan administrasi perkantoran; Persentase pemenuhan layanan sarana dan prasarana kerja	100%; 100 %	0
5 02 01 2.07 11	Pengadaan Sarana dan Prasarana Pendukung Gedung Kantor atau Bangunan Lainnya	Persentase pemenuhan kebutuhan administrasi perkantoran; Persentase pemenuhan layanan sarana dan prasarana kerja	Mebelair Peralatan kantor Tanah	Terpenuhinya kebutuhan kendaraan operasional	Semua Kabupaten/Kota, Semua Kecamatan, Semua Kelurahan	100%; 100 %	1 Paket 1 Paket 1 Paket	90 %	550,493,940	PENDAPAT AN ASLI DAERAH (PAD)		Persentase pemenuhan kebutuhan administrasi perkantoran; Persentase pemenuhan layanan sarana dan prasarana kerja	100%; 100 %	549,959,880
5 02 01 2.08	Penyediaan Jasa Penunjang Urusan Pemerintahan Daerah								32,078,117,684					33,960,346,634

**Program dan Kegiatan Perangkat Daerah
Kabupaten Sleman
Tahun 2022**

Unit Organisasi : 5.02.0.00.0.00.01.0000 BADAN KEUANGAN DAN ASET DAERAH
Sub Unit Organisasi : 5.02.0.00.0.00.01.0000 BADAN KEUANGAN DAN ASET DAERAH

Kode	Urusan/ Bidang Urusan/ Program/ Kegiatan/ Sub Kegiatan	Indikator Kinerja			Rencana Tahun 2022					Catatan Penting	Prakiraan Maju Rencana Tahun 2023			
		Capaian Program	Keluaran Sub Kegiatan	Hasil Kegiatan	Lokasi Output Kegiatan	Target Capaian Kinerja			Pagu Indikatif (Rp.)		Sumber Dana	Target Capaian Kinerja		Kebutuhan Dana/ Pagu Indikatif (Rp.)
						Program	Keluaran Sub Kegiatan	Hasil Kegiatan				Tolok Ukur	Target	
5.02.01.2.08.01	Penyediaan Jasa Surat Menyurat	Persentase pemenuhan kebutuhan administrasi perkantoran; Persentase pemenuhan layanan sarana dan prasarana kerja	Layanan surat menyurat	Terpenuhinya peralatan kantor	Kab. Sleman, Semua Kecamatan, Semua Kelurahan	100%; 100 %	12 Bulan	80 %	126,000,000	PENDAPAT AN ASLI DAERAH (PAD)		Persentase pemenuhan kebutuhan administrasi perkantoran; Persentase pemenuhan layanan sarana dan prasarana kerja	100%; 100 %	173,275,300
5.02.01.2.08.02	Penyediaan Jasa Komunikasi, Sumber Daya Air dan Listrik	Persentase pemenuhan kebutuhan administrasi perkantoran; Persentase pemenuhan layanan sarana dan prasarana kerja	Pembayaran jasa langganan	Terpenuhinya peralatan kantor	Kab. Sleman, Semua Kecamatan, Semua Kelurahan	100%; 100 %	12 Bulan	80 %	31,454,500,000	PENDAPAT AN ASLI DAERAH (PAD)		Persentase pemenuhan kebutuhan administrasi perkantoran; Persentase pemenuhan layanan sarana dan prasarana kerja	100%; 100 %	33,275,000,000
5.02.01.2.08.04	Penyediaan Jasa Pelayanan Umum Kantor	Persentase pemenuhan kebutuhan administrasi perkantoran; Persentase pemenuhan layanan sarana dan prasarana kerja	Layanan keamanan kantor Layanan kebersihan kantor	Terpenuhinya peralatan kantor	Kab. Sleman, Semua Kecamatan, Semua Kelurahan	100%; 100 %	12 Bulan 12 Bulan	80 %	497,617,684	PENDAPAT AN ASLI DAERAH (PAD)		Persentase pemenuhan kebutuhan administrasi perkantoran; Persentase pemenuhan layanan sarana dan prasarana kerja	100%; 100 %	512,071,334
5.02.01.2.09	Pemeliharaan Barang Milik Daerah Penunjang Urusan Pemerintahan Daerah								1,265,700,000				1,460,166,400	
5.02.01.2.09.02	Penyediaan Jasa Pemeliharaan, Biaya Pemeliharaan, Pajak, dan Perizinan Kendaraan Dinas Operasional atau Lapangan	Persentase pemenuhan kebutuhan administrasi perkantoran; Persentase pemenuhan layanan sarana dan prasarana kerja	Layanan pemeliharaan kendaraan dinas Layanan penyediaan BBM kendaraan	Pelayanan tugas berjalan lancar	Kab. Sleman, Semua Kecamatan, Semua Kelurahan	100%; 100 %	12 Bulan 12 Bulan	90 %	710,000,000	PENDAPAT AN ASLI DAERAH (PAD)		Persentase pemenuhan kebutuhan administrasi perkantoran; Persentase pemenuhan layanan sarana dan prasarana kerja	100%; 100 %	908,428,400
5.02.01.2.09.06	Pemeliharaan Peralatan dan Mesin Lainnya	Persentase pemenuhan kebutuhan administrasi perkantoran; Persentase pemenuhan layanan sarana dan prasarana kerja	Layanan pemeliharaan peralatan kerja	Pelayanan tugas berjalan lancar	Kab. Sleman, Semua Kecamatan, Semua Kelurahan	100%; 100 %	12 Bulan	90 %	212,100,000	PENDAPAT AN ASLI DAERAH (PAD)		Persentase pemenuhan kebutuhan administrasi perkantoran; Persentase pemenuhan layanan sarana dan prasarana kerja	100%; 100 %	188,672,000
5.02.01.2.09.09	Pemeliharaan/Rehabilitasi Gedung Kantor dan Bangunan Lainnya	Persentase pemenuhan kebutuhan administrasi perkantoran; Persentase pemenuhan layanan sarana dan prasarana kerja	Layanan pemeliharaan gedung Layanan pemeliharaan taman	Pelayanan tugas berjalan lancar	Kab. Sleman, Semua Kecamatan, Semua Kelurahan	100%; 100 %	12 Bulan 12 Bulan	90 %	343,600,000	PENDAPAT AN ASLI DAERAH (PAD)		Persentase pemenuhan kebutuhan administrasi perkantoran; Persentase pemenuhan layanan sarana dan prasarana kerja	100%; 100 %	363,066,000
5.02.02	PROGRAM PENGELOLAAN KEUANGAN DAERAH								340,707,107,588				311,524,279,389	
5.02.02.2.01	Koordinasi dan Penyusunan Rencana Anggaran Daerah								3,476,831,705				3,832,243,613	
5.02.02.2.01.01	Koordinasi dan Penyusunan KUA dan PPAS	Persentase dokumen anggaran yang disusun tepat waktu; Persentase ketepatan waktu dalam penatausahaan keuangan daerah; Persentase ketepatan waktu penyusunan raperda pertanggungjawaban APBD	Dokumen KUA Tahun n+1 Dokumen minat, permohonan baseline, permohonan verifikasi, permohonan rekomendasi pencairan, laporan triwulan dan pengajuan reimburse dana hibah Dokumen Perubahan KUA tahun n Dokumen Perubahan PPAS Tahun n Dokumen PPAS Tahun n+1	Tertib pengelolaan keuangan daerah	Kab. Sleman, Semua Kecamatan, Semua Kelurahan	100 %; 100 %; 100 %	1 Dokumen 9 Dokumen 1 Dokumen 1 Dokumen 1 Dokumen	100 %	533,005,650	PENDAPAT AN ASLI DAERAH (PAD)		Persentase dokumen anggaran yang disusun tepat waktu; Persentase ketepatan waktu dalam penatausahaan keuangan daerah; Persentase ketepatan waktu penyusunan raperda pertanggungjawaban APBD	100 %; 100 %; 100 %	586,306,215
5.02.02.2.01.03	Koordinasi, Penyusunan dan Verifikasi RKA-SKPD	Persentase dokumen anggaran yang disusun tepat waktu; Persentase ketepatan waktu dalam penatausahaan keuangan daerah; Persentase ketepatan waktu penyusunan raperda pertanggungjawaban APBD	Instruksi Anggaran Instruksi Anggaran Perubahan Penelitian RKA Penelitian RKA Perubahan	Tertib pengelolaan keuangan daerah	Kab. Sleman, Semua Kecamatan, Semua Kelurahan	100 %; 100 %; 100 %	1 Dokumen 1 Dokumen 46 SKPD 46 SKPD	100 %	161,460,000	PENDAPAT AN ASLI DAERAH (PAD)		Persentase dokumen anggaran yang disusun tepat waktu; Persentase ketepatan waktu dalam penatausahaan keuangan daerah; Persentase ketepatan waktu penyusunan raperda pertanggungjawaban APBD	100 %; 100 %; 100 %	177,606,000

**Program dan Kegiatan Perangkat Daerah
Kabupaten Sleman
Tahun 2022**

Unit Organisasi : 5.02.0.00.0.00.01.0000 BADAN KEUANGAN DAN ASET DAERAH
Sub Unit Organisasi : 5.02.0.00.0.00.01.0000 BADAN KEUANGAN DAN ASET DAERAH

Kode	Urusan/ Bidang Urusan/ Program/ Kegiatan/ Sub Kegiatan	Indikator Kinerja			Rencana Tahun 2022					Catatan Penting	Prakiraan Maju Rencana Tahun 2023									
		Capaian Program	Keluaran Sub Kegiatan	Hasil Kegiatan	Lokasi Output Kegiatan	Target Capaian Kinerja			Pagu Indikatif (Rp.)		Sumber Dana	Target Capaian Kinerja		Kebutuhan Dana/ Pagu Indikatif (Rp.)						
						Program	Keluaran Sub Kegiatan	Hasil Kegiatan				Tolok Ukur	Target							
5	02	02	2.01	07	Koordinasi dan Penyusunan Peraturan Daerah tentang APBD dan Peraturan Kepala Daerah tentang Penjabaran APBD	Persentase dokumen anggaran yang disusun tepat waktu;Persentase ketepatan waktu dalam penatausahaan keuangan daerah;Persentase ketepatan waktu penyusunan raperda pertanggungjawaban APBD	Anggaran kas APBD tahun n Anggaran kas perubahan APBD Tahun n DPA tahun n DPA tahun n DPPA tahun n DPPA tahun n Jawaban pandangan umum fraksi DPRD Jawaban PU Fraksi DPRD perubahan 2021 Nota keuangan APBD Perubahan Tahun n Nota keuangan APBD tahun n+1 Nota keuangan perubahan APBD 2021 Nota pengantar keuangan perubahan APBD 2021 Peraturan bupati APBD tahun n+1 Peraturan Bupati APBD tahun n+1 Peraturan bupati perubahan APBD tahun n Perda APBD tahun n+1 Perda Perubahan APBD Rancangan peraturan bupati APBD tahun n+1 Rancangan peraturan bupati perubahan APBD Rancangan Perda APBD tahun n+1 Rancangan Perda perubahan APBD tahun n Revisi DPA tahun n Revisi DPPA tahun n Revisi Perbup penjabaran APBD tahun n Revisi perbup penjabaran PAPBD tahun n SPD APBD tahun n SPD Perubahan APBD	Tertib pengelolaan keuangan daerah	Kab. Sleman, Semua Kecamatan, Semua Kelurahan	100 %;100 %;100 %	1 Dokumen 1 Dokumen 460 Dok 460 Dokumen 460 Dok 460 Dokumen 85 Dokumen 85 Buku 85 Dokumen 85 Dokumen 85 Buku 85 Dokumen 85 Buku 85 Buku 30 Buku 30 Buku 30 Buku 30 Buku 14 Dok 5 Dok 14 Dok 5 Dok 1 Dok 1 Dok	100 %	2,281,672,930	PENDAPAT AN ASLI DAERAH (PAD)	Persentase dokumen anggaran yang disusun tepat waktu;Persentase ketepatan waktu dalam penatausahaan keuangan daerah;Persentase ketepatan waktu penyusunan raperda pertanggungjawaban APBD	100 %;100 %;100 %	2,509,840,223			
5	02	02	2.01	09	Koordinasi dan Penyusunan Regulasi serta Kebijakan Bidang Anggaran	Persentase dokumen anggaran yang disusun tepat waktu;Persentase ketepatan waktu dalam penatausahaan keuangan daerah;Persentase ketepatan waktu penyusunan raperda pertanggungjawaban APBD	Analisis standar belanja Appraisal tunjangan perumahan DPRD Kajian perjalanan dinas Kajian tunjangan transportasi Standar Harga Barang dan Jasa tahun n+2	Tertib pengelolaan keuangan daerah	Kab. Sleman, Semua Kecamatan, Semua Kelurahan	100 %;100 %;100 %	1 Dokumen 1 Dokumen 1 Dokumen 1 Dokumen	100 %	435,718,125	PENDAPAT AN ASLI DAERAH (PAD)	Persentase dokumen anggaran yang disusun tepat waktu;Persentase ketepatan waktu dalam penatausahaan keuangan daerah;Persentase ketepatan waktu penyusunan raperda pertanggungjawaban APBD	100 %;100 %;100 %	487,018,675			
5	02	02	2.01	13	Pembinaan Penganggaran Daerah Pemerintah Kabupaten/Kota	Persentase dokumen anggaran yang disusun tepat waktu;Persentase ketepatan waktu dalam penatausahaan keuangan daerah;Persentase ketepatan waktu penyusunan raperda pertanggungjawaban APBD	Dokumen DBH Cukai tembakau sesuai dengan ketentuan yang berlaku Dokumen pajak rokok sesuai dengan ketentuan yang berlaku Laporan posisi kas bulanan Perbup tentang Juklak pengelolaan keuangan daerah Perkiraan belanja operasi, belanja modal, transfer bagi hasil Ringkasan realisasi bulanan	Tertib pengelolaan keuangan daerah	Kab. Sleman, Semua Kecamatan, Semua Kelurahan	100 %;100 %;100 %	1 Dokumen 1 Dokumen 12 Dokumen 12 Dokumen 12 Dokumen	100 %	64,975,000	PENDAPAT AN ASLI DAERAH (PAD)	Persentase dokumen anggaran yang disusun tepat waktu;Persentase ketepatan waktu dalam penatausahaan keuangan daerah;Persentase ketepatan waktu penyusunan raperda pertanggungjawaban APBD	100 %;100 %;100 %	71,472,500			
5	02	02	2.0	2	Koordinasi dan Pengelolaan Perbendaharaan Daerah												643,189,045			715,132,085

**Program dan Kegiatan Perangkat Daerah
Kabupaten Sleman
Tahun 2022**

Unit Organisasi : 5.02.0.00.0.00.01.0000 BADAN KEUANGAN DAN ASET DAERAH
Sub Unit Organisasi : 5.02.0.00.0.00.01.0000 BADAN KEUANGAN DAN ASET DAERAH

Kode	Urusan/ Bidang Urusan/ Program/ Kegiatan/ Sub Kegiatan	Indikator Kinerja			Rencana Tahun 2022					Catatan Penting	Prakiraan Maju Rencana Tahun 2023			
		Capaian Program	Keluaran Sub Kegiatan	Hasil Kegiatan	Lokasi Output Kegiatan	Target Capaian Kinerja			Pagu Indikatif (Rp.)		Sumber Dana	Target Capaian Kinerja		Kebutuhan Dana/ Pagu Indikatif (Rp.)
						Program	Keluaran Sub Kegiatan	Hasil Kegiatan				Tolok Ukur	Target	
5.02.02.2.02.01	Koordinasi dan Pengelolaan Kas Daerah	Persentase dokumen anggaran yang disusun tepat waktu; Persentase ketepatan waktu dalam penatausahaan keuangan daerah; Persentase ketepatan waktu penyusunan raperda pertanggungjawaban APBD	Laporan Bunga Deposito Laporan penempatan deposito Laporan rekonsiliasi Bank Nota debet pengembalian penerimaan Perjanjian pengelolaan idle cash	Pelaksanaan kegiatan sesuai ketentuan	Kab. Sleman, Semua Kecamatan, Semua Kelurahan	100 %; 100 %; 100 %	12 Bulan 12 Bulan 12 Bulan 1 Dokumen 6 Perjanjian	90 %	77,439,200	PENDAPAT AN ASLI DAERAH (PAD)		Persentase dokumen anggaran yang disusun tepat waktu; Persentase ketepatan waktu dalam penatausahaan keuangan daerah; Persentase ketepatan waktu penyusunan raperda pertanggungjawaban APBD	100 %; 100 %; 100 %	85,183,120
5.02.02.2.02.03	Penyiapan, Pelaksanaan Pengendalian dan Penerbitan Anggaran Kas dan SPD	Persentase dokumen anggaran yang disusun tepat waktu; Persentase ketepatan waktu dalam penatausahaan keuangan daerah; Persentase ketepatan waktu penyusunan raperda pertanggungjawaban APBD	Aplikasi SP2D Online Penelitian SPM Penerbitan SP2D	Pelaksanaan kegiatan sesuai ketentuan	Kab. Sleman, Semua Kecamatan, Semua Kelurahan	100 %; 100 %; 100 %	1 Perangkat 7300 SPM 7300 SP2D	90 %	171,250,000	PENDAPAT AN ASLI DAERAH (PAD)		Persentase dokumen anggaran yang disusun tepat waktu; Persentase ketepatan waktu dalam penatausahaan keuangan daerah; Persentase ketepatan waktu penyusunan raperda pertanggungjawaban APBD	100 %; 100 %; 100 %	188,375,000
5.02.02.2.02.04	Penatausahaan Pembiayaan Daerah	Persentase dokumen anggaran yang disusun tepat waktu; Persentase ketepatan waktu dalam penatausahaan keuangan daerah; Persentase ketepatan waktu penyusunan raperda pertanggungjawaban APBD	Laporan perkembangan penyertaan modal Rekonsiliasi atas penyertaan modal pada BUMD Sleman	Pelaksanaan kegiatan sesuai ketentuan	Kab. Sleman, Semua Kecamatan, Semua Kelurahan	100 %; 100 %; 100 %	1 Dokumen 1 Dokumen	90 %	34,878,800	PENDAPAT AN ASLI DAERAH (PAD)		Persentase dokumen anggaran yang disusun tepat waktu; Persentase ketepatan waktu dalam penatausahaan keuangan daerah; Persentase ketepatan waktu penyusunan raperda pertanggungjawaban APBD	100 %; 100 %; 100 %	45,989,680
5.02.02.2.02.05	Koordinasi, Fasilitasi, Asistensi, Sinkronisasi, Supervisi, Monitoring dan Evaluasi Pengelolaan Dana Perimbangan dan Dana Transfer Lainnya	Persentase dokumen anggaran yang disusun tepat waktu; Persentase ketepatan waktu dalam penatausahaan keuangan daerah; Persentase ketepatan waktu penyusunan raperda pertanggungjawaban APBD	Pelaporan penggunaan dana transfer Pencairan dana transfer propinsi	Pelaksanaan kegiatan sesuai ketentuan	Kab. Sleman, Semua Kecamatan, Semua Kelurahan	100 %; 100 %; 100 %	4 Kali 4 Kali	90 %	20,920,000	PENDAPAT AN ASLI DAERAH (PAD)		Persentase dokumen anggaran yang disusun tepat waktu; Persentase ketepatan waktu dalam penatausahaan keuangan daerah; Persentase ketepatan waktu penyusunan raperda pertanggungjawaban APBD	100 %; 100 %; 100 %	23,012,000
5.02.02.2.02.06	Koordinasi, Pelaksanaan Kerjasama dan Pemantauan Transaksi Non Tunai dengan Lembaga Keuangan Bank dan Lembaga Keuangan Bukan Bank	Persentase dokumen anggaran yang disusun tepat waktu; Persentase ketepatan waktu dalam penatausahaan keuangan daerah; Persentase ketepatan waktu penyusunan raperda pertanggungjawaban APBD	Dokumen Rekapitulasi Gaji ASN Pencetakan Data Gaji PNS Pencetakan Kesanggupan Bayar Pencetakan Surat Keterangan Pemberitahuan Penghasilan (SKPP) Pencetakan Susulan Gaji, Kekurangan Gaji dan Terusan Gaji Peremajaan Data Gaji	Pelaksanaan kegiatan sesuai ketentuan	Kab. Sleman, Semua Kecamatan, Semua Kelurahan	100 %; 100 %; 100 %	129 SKPD 129 Unit Kerja 15 Berkas 600 SKPP 46 SKPD 129 SKPD	90 %	239,161,645	PENDAPAT AN ASLI DAERAH (PAD)		Persentase dokumen anggaran yang disusun tepat waktu; Persentase ketepatan waktu dalam penatausahaan keuangan daerah; Persentase ketepatan waktu penyusunan raperda pertanggungjawaban APBD	100 %; 100 %; 100 %	263,078,835
5.02.02.2.02.07	Koordinasi dan Penyusunan Laporan Realisasi Penerimaan dan Pengeluaran Kas Daerah, Laporan Aliran Kas, dan Pelaksanaan Pemungutan/Pemotongan dan Penyetoran Perhitungan Fihak Ketiga (PFK)	Persentase dokumen anggaran yang disusun tepat waktu; Persentase ketepatan waktu dalam penatausahaan keuangan daerah; Persentase ketepatan waktu penyusunan raperda pertanggungjawaban APBD	Laporan rekonsiliasi iuran IWP (Iuran Wajib Pegawai) Pembinaan Pengelolaan Gaji Sosialisasi Revisi Buku Pedoman Pengelolaan Gaji Sosialisasi SPT Masa dan SPT Tahunan PPh 21 Sosialisasi SPT Masa PPh 21	Pelaksanaan kegiatan sesuai ketentuan	Kab. Sleman, Semua Kecamatan, Semua Kelurahan	100 %; 100 %; 100 %	4 Kali 129 Pengelola gaji 129 Pengelola gaji 129 Pengelola gaji 129 Pengelola gaji	90 %	51,554,400	PENDAPAT AN ASLI DAERAH (PAD)		Persentase dokumen anggaran yang disusun tepat waktu; Persentase ketepatan waktu dalam penatausahaan keuangan daerah; Persentase ketepatan waktu penyusunan raperda pertanggungjawaban APBD	100 %; 100 %; 100 %	56,709,950

**Program dan Kegiatan Perangkat Daerah
Kabupaten Sleman
Tahun 2022**

Unit Organisasi : 5.02.0.00.0.00.01.0000 BADAN KEUANGAN DAN ASET DAERAH
Sub Unit Organisasi : 5.02.0.00.0.00.01.0000 BADAN KEUANGAN DAN ASET DAERAH

Kode	Urusan/ Bidang Urusan/ Program/ Kegiatan/ Sub Kegiatan	Indikator Kinerja			Rencana Tahun 2022					Catatan Penting	Prakiraan Maju Rencana Tahun 2023						
		Capaian Program	Keluaran Sub Kegiatan	Hasil Kegiatan	Lokasi Output Kegiatan	Target Capaian Kinerja			Pagu Indikatif (Rp.)		Sumber Dana	Target Capaian Kinerja		Kebutuhan Dana/ Pagu Indikatif (Rp.)			
						Program	Keluaran Sub Kegiatan	Hasil Kegiatan				Tolok Ukur	Target				
5	02	02	2.02	09	Rekonsiliasi Data Penerimaan dan Pengeluaran Kas serta Pemotongan Atas SP2D dengan Instansi Terkait	Persentase dokumen anggaran yang disusun tepat waktu;Persentase ketepatan waktu dalam penatausahaan keuangan daerah;Persentase ketepatan waktu penyusunan raperda pertanggungjawaban APBD	Berita acara rekonsiliasi SP2D	Pelaksanaan kegiatan sesuai ketentuan	Kab. Sleman, Semua Kecamatan, Semua Kelurahan	100 %;100 %;100 %	12 Dokumen	90 %	47,985,000	PENDAPAT AN ASLI DAERAH (PAD)	Persentase dokumen anggaran yang disusun tepat waktu;Persentase ketepatan waktu dalam penatausahaan keuangan daerah;Persentase ketepatan waktu penyusunan raperda pertanggungjawaban APBD	100 %;100 %;100 %	52,783,500
5	02	02	2.03	01	Koordinasi dan Pelaksanaan Akuntansi dan Pelaporan Keuangan Daerah								1,105,818,585				1,216,400,445
5	02	02	2.03	01	Koordinasi Pelaksanaan Akuntansi Penerimaan dan Pengeluaran Kas Daerah	Persentase dokumen anggaran yang disusun tepat waktu;Persentase ketepatan waktu dalam penatausahaan keuangan daerah;Persentase ketepatan waktu penyusunan raperda pertanggungjawaban APBD	Laporan penerimaan Pembinaan bendahara SK Bendahara dan perubahannya Validasi pendapatan dan belanja SKPD	Tertib laporan keuangan daerah	Kab. Sleman, Semua Kecamatan, Semua Kelurahan	100 %;100 %;100 %	24 Laporan 2 Kali 7 SK 177 Unit kerja	90 %	84,108,750	PENDAPAT AN ASLI DAERAH (PAD)	Persentase dokumen anggaran yang disusun tepat waktu;Persentase ketepatan waktu dalam penatausahaan keuangan daerah;Persentase ketepatan waktu penyusunan raperda pertanggungjawaban APBD	100 %;100 %;100 %	92,519,625
5	02	02	2.03	05	Koordinasi dan Penyusunan Rancangan Peraturan Daerah tentang Pertanggungjawaban Pelaksanaan APBD Provinsi dan Rancangan Peraturan Kepala Daerah tentang Penjabaran Pertanggungjawaban Pelaksanaan APBD Kabupaten/Kota	Persentase dokumen anggaran yang disusun tepat waktu;Persentase ketepatan waktu dalam penatausahaan keuangan daerah;Persentase ketepatan waktu penyusunan raperda pertanggungjawaban APBD	Laporan keuangan daerah LRA Perbup Pertanggungjawaban pelaksanaan APBD Perda pertanggungjawaban pelaksanaan APBD	Tertib laporan keuangan daerah	Kab. Sleman, Semua Kecamatan, Semua Kelurahan	100 %;100 %;100 %	1 Dokumen 1 Dokumen 1 Dokumen	90 %	589,821,705	PENDAPAT AN ASLI DAERAH (PAD)	Persentase dokumen anggaran yang disusun tepat waktu;Persentase ketepatan waktu dalam penatausahaan keuangan daerah;Persentase ketepatan waktu penyusunan raperda pertanggungjawaban APBD	100 %;100 %;100 %	648,803,876
5	02	02	2.03	09	Penyusunan Kebijakan dan Panduan Teknis Operasional Penyelenggaraan Akuntansi Pemerintah Daerah	Persentase dokumen anggaran yang disusun tepat waktu;Persentase ketepatan waktu dalam penatausahaan keuangan daerah;Persentase ketepatan waktu penyusunan raperda pertanggungjawaban APBD	Pengembangan modul sistem keuangan	Tertib laporan keuangan daerah	Kab. Sleman, Semua Kecamatan, Semua Kelurahan	100 %;100 %;100 %	1 software	90 %	330,872,265	PENDAPAT AN ASLI DAERAH (PAD)	Persentase dokumen anggaran yang disusun tepat waktu;Persentase ketepatan waktu dalam penatausahaan keuangan daerah;Persentase ketepatan waktu penyusunan raperda pertanggungjawaban APBD	100 %;100 %;100 %	363,959,492
5	02	02	2.03	11	Pembinaan Akuntansi, Pelaporan dan Pertanggungjawaban Pemerintah Kabupaten/Kota	Persentase dokumen anggaran yang disusun tepat waktu;Persentase ketepatan waktu dalam penatausahaan keuangan daerah;Persentase ketepatan waktu penyusunan raperda pertanggungjawaban APBD	Bimtek	Tertib laporan keuangan daerah	Kab. Sleman, Semua Kecamatan, Semua Kelurahan	100 %;100 %;100 %	2 Kali	90 %	101,015,865	PENDAPAT AN ASLI DAERAH (PAD)	Persentase dokumen anggaran yang disusun tepat waktu;Persentase ketepatan waktu dalam penatausahaan keuangan daerah;Persentase ketepatan waktu penyusunan raperda pertanggungjawaban APBD	100 %;100 %;100 %	111,117,452
5	02	02	2.04		Penunjang Urusan Kewenangan Pengelolaan Keuangan Daerah								335,481,268,253				305,760,503,246
5	02	02	2.04	08	Analisis Perencanaan dan Penyaluran Bantuan Keuangan	Persentase dokumen anggaran yang disusun tepat waktu;Persentase ketepatan waktu dalam penatausahaan keuangan daerah;Persentase ketepatan waktu penyusunan raperda pertanggungjawaban APBD	Bagi hasil pemerintah desa Distribusi BKK Desa Distribusi BKK Pllkades Distribusi dana desa dari APBN Kompensasi Dampak Negatif Sharing pembangunan IPAL	Tertib administrasi	Kab. Sleman, Semua Kecamatan, Semua Kelurahan	100 %;100 %;100 %	86 Desa 86 Desa 35 Desa 86 Desa 1 Paket 1 Paket	90 %	259,501,268,253	Dana Transfer Umum - Dana Bagi Hasil	Persentase dokumen anggaran yang disusun tepat waktu;Persentase ketepatan waktu dalam penatausahaan keuangan daerah;Persentase ketepatan waktu penyusunan raperda pertanggungjawaban APBD	100 %;100 %;100 %	248,163,206,346

**Program dan Kegiatan Perangkat Daerah
Kabupaten Sleman
Tahun 2022**

Unit Organisasi : 5.02.0.00.0.00.01.0000 BADAN KEUANGAN DAN ASET DAERAH
Sub Unit Organisasi : 5.02.0.00.0.00.01.0000 BADAN KEUANGAN DAN ASET DAERAH

Kode	Urusan/ Bidang Urusan/ Program/ Kegiatan/ Sub Kegiatan	Indikator Kinerja			Rencana Tahun 2022					Catatan Penting	Prakiraan Maju Rencana Tahun 2023								
		Capaian Program	Keluaran Sub Kegiatan	Hasil Kegiatan	Lokasi Output Kegiatan	Target Capaian Kinerja			Pagu Indikatif (Rp.)		Sumber Dana	Target Capaian Kinerja		Kebutuhan Dana/ Pagu Indikatif (Rp.)					
						Program	Keluaran Sub Kegiatan	Hasil Kegiatan				Tolok Ukur	Target						
5	02	02	2.04	09	Pengelolaan Dana Darurat dan Mendesak	Persentase dokumen anggaran yang disusun tepat waktu;Persentase ketepatan waktu dalam penatausahaan keuangan daerah;Persentase ketepatan waktu penyusunan raperda pertanggungjawaban APBD	Belanja tak terduga	Tertib administrasi	Kab. Sleman, Semua Kecamatan, Semua Kelurahan	100 %;100 %;100 %	1 BTT	90 %	18,800,000,000	PENDAPAT AN ASLI DAERAH (PAD)		Persentase dokumen anggaran yang disusun tepat waktu;Persentase ketepatan waktu dalam penatausahaan keuangan daerah;Persentase ketepatan waktu penyusunan raperda pertanggungjawaban APBD	100 %;100 %;100 %	0	
5	02	02	2.04	10	Pengelolaan Dana Bagi Hasil Kabupaten/Kota	Persentase dokumen anggaran yang disusun tepat waktu;Persentase ketepatan waktu dalam penatausahaan keuangan daerah;Persentase ketepatan waktu penyusunan raperda pertanggungjawaban APBD	Bagi hasil pemerintah desa Bagi hasil retribusi bagi pemerintah desa Bagi hasil retribusi desa	Tertib administrasi	Kab. Sleman, Semua Kecamatan, Semua Kelurahan	100 %;100 %;100 %	86 Desa 86 Desa 15 Desa	90 %	57,180,000,000	PENDAPAT AN ASLI DAERAH (PAD)		Persentase dokumen anggaran yang disusun tepat waktu;Persentase ketepatan waktu dalam penatausahaan keuangan daerah;Persentase ketepatan waktu penyusunan raperda pertanggungjawaban APBD	100 %;100 %;100 %	57,597,296,900	
5	02	03			PROGRAM PENGELOLAAN BARANG MILIK DAERAH					1,992,405,093								2,189,308,015	
5	02	03	2.01		Pengelolaan Barang Milik Daerah					1,992,405,093									2,189,308,015
5	02	03	2.01	02	Penyusunan Standar Barang Milik Daerah dan Standar Kebutuhan Barang Milik Daerah	Persentase OPD yang tertib administrasi dalam pengelolaan Barang Milik Daerah (BMD) Kategori A	Dokumen RKBMD n+1 Pensertifikatan tanah Standar barang milik daerah	Laporan barang milik daerah tertib dan teratur	Kab. Sleman, Semua Kecamatan, Semua Kelurahan	84 %	10 Dokumen Sertifikat 1 Dokumen	90 %	145,858,190	PENDAPAT AN ASLI DAERAH (PAD)		Persentase OPD yang tertib administrasi dalam pengelolaan Barang Milik Daerah (BMD) Kategori A	84 %	156,886,169	
5	02	03	2.01	05	Penatausahaan Barang Milik Daerah	Persentase OPD yang tertib administrasi dalam pengelolaan Barang Milik Daerah (BMD) Kategori A	Penyempurnaan SIDIAN Penyempurnaan SIMASET	Laporan barang milik daerah tertib dan teratur	Kab. Sleman, Semua Kecamatan, Semua Kelurahan	84 %	1 Paket 1 Paket	90 %	327,781,200	PENDAPAT AN ASLI DAERAH (PAD)		Persentase OPD yang tertib administrasi dalam pengelolaan Barang Milik Daerah (BMD) Kategori A	84 %	360,755,918	
5	02	03	2.01	07	Pengamanan Barang Milik Daerah	Persentase OPD yang tertib administrasi dalam pengelolaan Barang Milik Daerah (BMD) Kategori A	Laporan Pemanfaatan Aset Software aplikasi GIS	Laporan barang milik daerah tertib dan teratur	Kab. Sleman, Semua Kecamatan, Semua Kelurahan	84 %	1 Dokumen 1 Aplikasi	90 %	690,804,903	PENDAPAT AN ASLI DAERAH (PAD)		Persentase OPD yang tertib administrasi dalam pengelolaan Barang Milik Daerah (BMD) Kategori A	84 %	760,694,605	
5	02	03	2.01	10	Optimalisasi Penggunaan, Pemanfaatan, Pemindahtanganan, Pemusnahan, dan Penghapusan Barang Milik Daerah	Persentase OPD yang tertib administrasi dalam pengelolaan Barang Milik Daerah (BMD) Kategori A	PAD dari pemanfaatan BMD SK Penghapusan barang milik daerah	Laporan barang milik daerah tertib dan teratur	Kab. Sleman, Semua Kecamatan, Semua Kelurahan	84 %	20000000 0 Rupiah 5 SK	90 %	515,698,300	PENDAPAT AN ASLI DAERAH (PAD)		Persentase OPD yang tertib administrasi dalam pengelolaan Barang Milik Daerah (BMD) Kategori A	84 %	567,479,770	
5	02	03	2.01	13	Pembinaan Pengelolaan Barang Milik Daerah Pemerintah Kabupaten/Kota	Persentase OPD yang tertib administrasi dalam pengelolaan Barang Milik Daerah (BMD) Kategori A	Pembinaan pengelola barang daerah Rekon aset tetap Rekon persediaan	Laporan barang milik daerah tertib dan teratur	Kab. Sleman, Semua Kecamatan, Semua Kelurahan	84 %	12 Kali 12 Dokumen 12 Dokumen	90 %	312,262,500	PENDAPAT AN ASLI DAERAH (PAD)		Persentase OPD yang tertib administrasi dalam pengelolaan Barang Milik Daerah (BMD) Kategori A	84 %	343,491,553	
5	02	04			PROGRAM PENGELOLAAN PENDAPATAN DAERAH					16,179,653,513								18,619,337,832	
5	02	04	2.01		Kegiatan Pengelolaan pendapatan Daerah					16,179,653,513									18,619,337,832
5	02	04	2.01	02	Analisa dan Pengembangan Pajak Daerah, serta Penyusunan Kebijakan Pajak Daerah.	Persentase peningkatan penerimaan pajak dan retribusi daerah;Indeks kepuasan terhadap layanan pajak daerah	Dokumen kajian potensi pajak dan retribusi daerah	Prosentase penerimaan pajak daerah	Kab. Sleman, Semua Kecamatan, Semua Kelurahan	2,98 %;78.99 %	2 Dokumen	100 %	102,720,000	PENDAPAT AN ASLI DAERAH (PAD)		Persentase peningkatan penerimaan pajak dan retribusi daerah;Indeks kepuasan terhadap layanan pajak daerah	2,98 %;78.99 %	112,992,000	
5	02	04	2.01	03	Penyuluhan dan Penyebarluasan Kebijakan Pajak Daerah	Persentase peningkatan penerimaan pajak dan retribusi daerah;Indeks kepuasan terhadap layanan pajak daerah	Sosialisasi paket regulasi tentang pajak daerah	Prosentase penerimaan pajak daerah	Kab. Sleman, Semua Kecamatan, Semua Kelurahan	2,98 %;78.99 %	8 Kali	100 %	141,119,800	PENDAPAT AN ASLI DAERAH (PAD)		Persentase peningkatan penerimaan pajak dan retribusi daerah;Indeks kepuasan terhadap layanan pajak daerah	2,98 %;78.99 %	155,231,780	

**Program dan Kegiatan Perangkat Daerah
Kabupaten Sleman
Tahun 2022**

Unit Organisasi : 5.02.0.00.0.00.01.0000 BADAN KEUANGAN DAN ASET DAERAH
Sub Unit Organisasi : 5.02.0.00.0.00.01.0000 BADAN KEUANGAN DAN ASET DAERAH

Kode	Urusan/ Bidang Urusan/ Program/ Kegiatan/ Sub Kegiatan	Indikator Kinerja			Rencana Tahun 2022					Catatan Penting	Prakiraan Maju Rencana Tahun 2023			
		Capaian Program	Keluaran Sub Kegiatan	Hasil Kegiatan	Lokasi Output Kegiatan	Target Capaian Kinerja			Pagu Indikatif (Rp.)		Sumber Dana	Target Capaian Kinerja		Kebutuhan Dana/ Pagu Indikatif (Rp.)
						Program	Keluaran Sub Kegiatan	Hasil Kegiatan				Tolok Ukur	Target	
5 02 04 2.01 06	Pengolahan, Pemeliharaan, dan Pelaporan Basis Data Pajak Daerah	Persentase peningkatan penerimaan pajak dan retribusi daerah; Indeks kepuasan terhadap layanan pajak daerah	Administrasi PBB Analisis data PBB P2 Cetak SPPT PBB P2 Pemantauan dan Evaluasi Penyampaian SPPT PBB P2 Pemutakhiran dan Pemeliharaan Aplikasi Pemutakhiran data PBB Penyampaian SPPT PBB yang diterbitkan secara massal Penyusunan SK Bupati tentang NJOP PBB P2 2021 SK NJOP Verifikasi SPPT PBB P2	Prosentase penerimaan pajak daerah	Kab. Sleman, Semua Kecamatan, Semua Kelurahan	2,98 %;78.99 %	86 Dokumen 1 Dokumen 630000 SPPT 34 Kali 1 Paket 20000 OP 630000 SPPT 1 Dokumen 1 Dokumen 630000 SPPT	100 %	886,257,125	PENDAPAT AN ASLI DAERAH (PAD)		Persentase peningkatan penerimaan pajak dan retribusi daerah; Indeks kepuasan terhadap layanan pajak daerah	2,98 %;78.99 %	1,945,530,263
5 02 04 2.01 07	Penilaian Pajak Bumi dan Bangunan Perdesaan dan Perkotaan (PBBP2) serta Bea Perolehan Hak atas Tanah dan Bangunan (BPHTB)	Persentase peningkatan penerimaan pajak dan retribusi daerah; Indeks kepuasan terhadap layanan pajak daerah	Laporan hasil penelitian kantor dan lapangan Tercapainya target penerimaan BPHTB Validasi SSPD BPHTB	Prosentase penerimaan pajak daerah	Kab. Sleman, Semua Kecamatan, Semua Kelurahan	2,98 %;78.99 %	2000 Laporan 155000000 000 Rupiah 13000 OP	100 %	698,297,975	PENDAPAT AN ASLI DAERAH (PAD)		Persentase peningkatan penerimaan pajak dan retribusi daerah; Indeks kepuasan terhadap layanan pajak daerah	2,98 %;78.99 %	1,151,694,473
5 02 04 2.01 08	Penetapan Wajib Pajak Daerah	Persentase peningkatan penerimaan pajak dan retribusi daerah; Indeks kepuasan terhadap layanan pajak daerah	SPPT PBB P2 Surat Ketetapan pajak daerah non PBB	Prosentase penerimaan pajak daerah	Kab. Sleman, Semua Kecamatan, Semua Kelurahan	2,98 %;78.99 %	645000 SPPT PBB P2 16000 SKPD non PBB	100 %	431,939,525	PENDAPAT AN ASLI DAERAH (PAD)		Persentase peningkatan penerimaan pajak dan retribusi daerah; Indeks kepuasan terhadap layanan pajak daerah	2,98 %;78.99 %	323,027,238
5 02 04 2.01 09	Pelayanan dan Konsultasi Pajak Daerah	Persentase peningkatan penerimaan pajak dan retribusi daerah; Indeks kepuasan terhadap layanan pajak daerah	Dokumen pendaftaran wajib pajak baru Pelayanan wajib pajak Wajib pajak baru	Prosentase penerimaan pajak daerah	Kab. Sleman, Semua Kecamatan, Semua Kelurahan	2,98 %;78.99 %	9 Jenis 12 Bulan 600 WP	100 %	751,601,400	PENDAPAT AN ASLI DAERAH (PAD)		Persentase peningkatan penerimaan pajak dan retribusi daerah; Indeks kepuasan terhadap layanan pajak daerah	2,98 %;78.99 %	664,477,220
5 02 04 2.01 10	Penelitian dan Verifikasi Data Pelaporan Pajak Daerah	Persentase peningkatan penerimaan pajak dan retribusi daerah; Indeks kepuasan terhadap layanan pajak daerah	Pembinaan wajib pajak secara langsung Verifikasi SPTPD	Prosentase penerimaan pajak daerah	Kab. Sleman, Semua Kecamatan, Semua Kelurahan	2,98 %;78.99 %	150 WP 3800 SPTPD	100 %	270,629,800	PENDAPAT AN ASLI DAERAH (PAD)		Persentase peningkatan penerimaan pajak dan retribusi daerah; Indeks kepuasan terhadap layanan pajak daerah	2,98 %;78.99 %	297,693,000
5 02 04 2.01 11	Penagihan Pajak Daerah	Persentase peningkatan penerimaan pajak dan retribusi daerah; Indeks kepuasan terhadap layanan pajak daerah	Bahan perhitungan bagi hasil Pajak Daerah dan Retribusi Daerah Intensifikasi Penagihan PBB P2 di 86 Desa Laporan perkembangan piutang Pajak Daerah Laporan Realisasi Pajak Daerah Pemanggilan wajib pajak daerah Pembayaran PBB P2 Panutan Pemberian penghargaan lunas PBB P2 Pemberian penghargaan lunas PBB P2 Pemberian penghargaan lunas PBB P2 Studi Orientasi Peningkatan Kapasitas Petugas PBB P2 Tingkat Desa	Prosentase penerimaan pajak daerah	Kab. Sleman, Semua Kecamatan, Semua Kelurahan	2,98 %;78.99 %	3 Dokumen 172 Kali 12 Dokumen 12 Doklumen 18 Kali 180 Wajib Pajak 5 Kecamatan 29 Desa 500 Dukuh 3 Kali	100 %	10,418,637,800	PENDAPAT AN ASLI DAERAH (PAD)		Persentase peningkatan penerimaan pajak dan retribusi daerah; Indeks kepuasan terhadap layanan pajak daerah	2,98 %;78.99 %	11,274,038,600
5 02 04 2.01 12	Penyelesaian Keberatan Pajak Daerah	Persentase peningkatan penerimaan pajak dan retribusi daerah; Indeks kepuasan terhadap layanan pajak daerah	Surat keputusan keberatan, pengurangan keringanan, penghapusan sanksi administrasi pajak daerah	Prosentase penerimaan pajak daerah	Kab. Sleman, Semua Kecamatan, Semua Kelurahan	2,98 %;78.99 %	500 SK	100 %	56,965,413	PENDAPAT AN ASLI DAERAH (PAD)		Persentase peningkatan penerimaan pajak dan retribusi daerah; Indeks kepuasan terhadap layanan pajak daerah	2,98 %;78.99 %	62,662,050

**Program dan Kegiatan Perangkat Daerah
Kabupaten Sleman
Tahun 2022**

Unit Organisasi : 5.02.0.00.0.00.01.0000 BADAN KEUANGAN DAN ASET DAERAH
Sub Unit Organisasi : 5.02.0.00.0.00.01.0000 BADAN KEUANGAN DAN ASET DAERAH

Kode	Urusan/ Bidang Urusan/ Program/ Kegiatan/ Sub Kegiatan	Indikator Kinerja			Rencana Tahun 2022					Catatan Penting	Prakiraan Maju Rencana Tahun 2023							
		Capaian Program	Keluaran Sub Kegiatan	Hasil Kegiatan	Lokasi Output Kegiatan	Target Capaian Kinerja			Pagu Indikatif (Rp.)		Sumber Dana	Target Capaian Kinerja		Kebutuhan Dana/ Pagu Indikatif (Rp.)				
						Program	Keluaran Sub Kegiatan	Hasil Kegiatan				Tolok Ukur	Target					
5	02	04	2.01	13	Pengendalian, Pemeriksaan dan Pengawasan Pajak Daerah	Persentase peningkatan penerimaan pajak dan retribusi daerah;Indeks kepuasan terhadap layanan pajak daerah	Dokumen pemeriksaan pajak	Prosentase penerimaan pajak daerah	Kab. Sleman, Semua Kecamatan, Semua Kelurahan	2,98 %;78.99 %	33 LHP	100 %	2,312,551,675	PENDAPAT AN ASLI DAERAH (PAD)		Persentase peningkatan penerimaan pajak dan retribusi daerah;Indeks kepuasan terhadap layanan pajak daerah	2,98 %;78.99 %	2,543,807,068
5	02	04	2.01	14	Pembinaan dan Pengawasan Pengelolaan Retribusi Daerah	Persentase peningkatan penerimaan pajak dan retribusi daerah;Indeks kepuasan terhadap layanan pajak daerah	Dokumen evaluasi target dan penerimaan PAD	Prosentase penerimaan pajak daerah	Kab. Sleman, Semua Kecamatan, Semua Kelurahan	2,98 %;78.99 %	12 Dokumen	100 %	108,933,000	PENDAPAT AN ASLI DAERAH (PAD)		Persentase peningkatan penerimaan pajak dan retribusi daerah;Indeks kepuasan terhadap layanan pajak daerah	2,98 %;78.99 %	88,184,140
TOTAL												433,755,812,319			410,863,938,828			

**Program dan Kegiatan Perangkat Daerah
Kabupaten Sleman
Tahun 2022**

Unit Organisasi : 5.02.0.00.0.00.01.0000 BADAN KEUANGAN DAN ASET DAERAH
Sub Unit Organisasi : 5.02.0.00.0.00.01.0001 UPTD PENGELOLAAN STADION MAGUWO HARJO

Kode	Urusan/ Bidang Urusan/ Program/ Kegiatan/ Sub Kegiatan	Indikator Kinerja			Rencana Tahun 2022					Catatan Penting	Prakiraan Maju Rencana Tahun 2023							
		Capaian Program	Keluaran Sub Kegiatan	Hasil Kegiatan	Lokasi Output Kegiatan	Target Capaian Kinerja			Pagu Indikatif (Rp.)		Sumber Dana	Target Capaian Kinerja		Kebutuhan Dana/ Pagu Indikatif (Rp.)				
						Program	Keluaran Sub Kegiatan	Hasil Kegiatan				Tolok Ukur	Target					
5																		
5	02																	
5	02	03																
5	02	03	2.01															
5	02	03	2.01	09	Pengawasan dan Pengendalian Pengelolaan Barang Milik Daerah	Persentase OPD yang tertib administrasi dalam pengelolaan Barang Milik Daerah (BMD) Kategori A	Sarana dan Prasarana olahraga dalam kondisi layak	Bertambahnya umur dan manfaat	Kab. Sleman, Semua Kecamatan, Semua Kelurahan	84 %	6 Unit	90 %	3,041,957,930	PENDAPAT AN ASLI DAERAH (PAD)		Persentase OPD yang tertib administrasi dalam pengelolaan Barang Milik Daerah (BMD) Kategori A	84 %	3,346,153,723
5	02	03	2.01	13	Pembinaan Pengelolaan Barang Milik Daerah Pemerintah Kabupaten/Kota	Persentase OPD yang tertib administrasi dalam pengelolaan Barang Milik Daerah (BMD) Kategori A	Sarana dan Prasarana olahraga dalam kondisi layak	Bertambahnya umur dan manfaat	Kab. Sleman, Semua Kecamatan, Semua Kelurahan	84 %	6 Unit	90 %	0	PENDAPAT AN ASLI DAERAH (PAD)		Persentase OPD yang tertib administrasi dalam pengelolaan Barang Milik Daerah (BMD) Kategori A	84 %	0
TOTAL										3,041,957,930							3,346,153,723	

**Program dan Kegiatan Perangkat Daerah
Kabupaten Sleman
Tahun 2022**

Unit Organisasi : 5.02.0.00.0.00.01.0000 BADAN KEUANGAN DAN ASET DAERAH

Sub Unit Organisasi : 5.02.0.00.0.00.01.0002 UPTD PENGELOLAAN DANA PENGUATAN MODAL

Kode	Urusan/ Bidang Urusan/ Program/ Kegiatan/ Sub Kegiatan	Indikator Kinerja			Rencana Tahun 2022					Catatan Penting	Prakiraan Maju Rencana Tahun 2023						
		Capaian Program	Keluaran Sub Kegiatan	Hasil Kegiatan	Lokasi Output Kegiatan	Target Capaian Kinerja			Pagu Indikatif (Rp.)		Sumber Dana	Target Capaian Kinerja		Kebutuhan Dana/ Pagu Indikatif (Rp.)			
						Program	Keluaran Sub Kegiatan	Hasil Kegiatan				Tolok Ukur	Target				
5																	
5	02									921,400,000					1,013,540,000		
5	02	01								921,400,000					1,013,540,000		
5	02	01	2.10							921,400,000					1,013,540,000		
5	02	01	2.10	01	Pelayanan dan Penunjang Pelayanan BLUD	Persentase pemenuhan kebutuhan administrasi perkantoran; Persentase pemenuhan layanan sarana dan prasarana kerja	BA verifikasi dan SK penetapan penerima dan besaran DPM Forum komunikasi DPM Laporan dana penguatan modal Laporan keuangan UPTD DPM Laporan monitoring DPM Laporan penyelesaian tunggakan dana penguatan modal Pelayanan informasi dan agunan RBA UPT pengelolaan dana penguatan modal Sistem informasi dana penguatan modal Sosialisasi dana penguatan modal Surat perjanjian pinjaman DPM	Terpenuhinya informasi terkait dana penguatan modal	Kab. Sleman, Semua Kecamatan, Semua Kelurahan	100%;100% ;80%;62.5 %;87.44 %	48 BA dan SK 5 Kali 12 Laporan 1 Laporan 1 Laporan 12 Bulan 2 Dokumen 1 Sistem 5 Kali 400 Perjanjian	90 %	921,400,000	Pendapatan Hasil Pengelolaa n Dana Bergulir	Persentase pemenuhan kebutuhan administrasi perkantoran; Persentase pemenuhan layanan sarana dan prasarana kerja	100%;100% ;80%;62.5 %;87.44 %	1,013,540,000
TOTAL										921,400,000					1,013,540,000		

**Program dan Kegiatan Perangkat Daerah
Kabupaten Sleman
Tahun 2022**

Unit Organisasi : 5.03.5.04.0.00.01.0000 BADAN KEPEGAWAIAN, PENDIDIKAN DAN PELATIHAN
Sub Unit Organisasi : 5.03.5.04.0.00.01.0000 BADAN KEPEGAWAIAN, PENDIDIKAN DAN PELATIHAN

Kode	Urusan/ Bidang Urusan/ Program/ Kegiatan/ Sub Kegiatan	Indikator Kinerja			Rencana Tahun 2022					Catatan Penting	Prakiraan Maju Rencana Tahun 2023						
		Capaian Program	Keluaran Sub Kegiatan	Hasil Kegiatan	Lokasi Output Kegiatan	Target Capaian Kinerja			Pagu Indikatif (Rp.)		Sumber Dana	Target Capaian Kinerja		Kebutuhan Dana/ Pagu Indikatif (Rp.)			
						Program	Keluaran Sub Kegiatan	Hasil Kegiatan				Tolok Ukur	Target				
4		UNSUR PENDUKUNG URUSAN PEMERINTAHAN															
4	01	SEKRETARIAT DAERAH															
4	01 04	PROGRAM PENYELENGGARAAN KEISTIMEWAAN YOGYAKARTA URUSAN KELEMBAGAAN DAN KETATALAKSANAAN															
4	01 04	2.0 2	Peningkatan Budaya Pemerintahan														
4	01 04	2.02	08	Penyelenggaraan Diklat Kaistimewaan	Persentase kelembagaan perangkat daerah yang proporsional ; Tingkat penerapan budaya pemerintahan SATRIYA pada OPD Pemerintah Kabupaten Sleman	Jumlah ASN Pemerintah Kabupaten Sleman Mengikuti Internalisasi Keistimewaan	Tingkat pemahaman ASN tentang Keistimewaan	Kab. Sleman, Semua Kecamatan, Semua Kelurahan	80% ; 50%	60 orang	30 %	0	PENDAPAT AN ASLI DAERAH (PAD)		Persentase kelembagaan perangkat daerah yang proporsional ; Tingkat penerapan budaya pemerintahan SATRIYA pada OPD Pemerintah Kabupaten Sleman	80% ; 50%	518,589,000
5		UNSUR PENUNJANG URUSAN PEMERINTAHAN															
5	03	KEPEGAWAIAN															
5	03 01	PROGRAM PENUNJANG URUSAN PEMERINTAHAN DAERAH KABUPATEN/KOTA															
5	03 01	2.01	Perencanaan, Penganggaran, dan Evaluasi Kinerja Perangkat Daerah														
5	03 01	2.01	01	Penyusunan Dokumen Perencanaan Perangkat Daerah	Persentase pemenuhan kebutuhan administrasi perkantoran; Persentase pemenuhan layanan sarana dan prasarana kerja	Dokumen Perjanjian kinerja Dokumen Perubahan Perjanjian Kinerja Dokumen Perubahan Renja Dokumen Renja Dokumen Renstra	Persentase pemenuhan dokumen perencanaan, penganggaran dan evaluasi kinerja perangkat daerah	Kab. Sleman, Semua Kecamatan, Semua Kelurahan	100%; 100 %	3 dokumen 3 dokumen 1 dokumen 1 dokumen	100 %	17,150,000	PENDAPAT AN ASLI DAERAH (PAD)		Persentase pemenuhan kebutuhan administrasi perkantoran; Persentase pemenuhan layanan sarana dan prasarana kerja	100%; 100 %	18,865,000
5	03 01	2.01	02	Koordinasi dan Penyusunan Dokumen RKA-SKPD	Persentase pemenuhan kebutuhan administrasi perkantoran; Persentase pemenuhan layanan sarana dan prasarana kerja	Dokumen RKA SKPD	Persentase pemenuhan dokumen perencanaan, penganggaran dan evaluasi kinerja perangkat daerah	Kab. Sleman, Semua Kecamatan, Semua Kelurahan	100%; 100 %	1 dokumen	100 %	2,385,000	PENDAPAT AN ASLI DAERAH (PAD)		Persentase pemenuhan kebutuhan administrasi perkantoran; Persentase pemenuhan layanan sarana dan prasarana kerja	100%; 100 %	2,623,500
5	03 01	2.01	03	Koordinasi dan Penyusunan Dokumen Perubahan RKA-SKPD	Persentase pemenuhan kebutuhan administrasi perkantoran; Persentase pemenuhan layanan sarana dan prasarana kerja	Dokumen Perubahan RKA SKPD	Persentase pemenuhan dokumen perencanaan, penganggaran dan evaluasi kinerja perangkat daerah	Kab. Sleman, Semua Kecamatan, Semua Kelurahan	100%; 100 %	1 dokumen	100 %	2,385,000	PENDAPAT AN ASLI DAERAH (PAD)		Persentase pemenuhan kebutuhan administrasi perkantoran; Persentase pemenuhan layanan sarana dan prasarana kerja	100%; 100 %	2,623,500
5	03 01	2.01	04	Koordinasi dan Penyusunan DPA-SKPD	Persentase pemenuhan kebutuhan administrasi perkantoran; Persentase pemenuhan layanan sarana dan prasarana kerja	Dokumen DPA SKPD	Persentase pemenuhan dokumen perencanaan, penganggaran dan evaluasi kinerja perangkat daerah	Kab. Sleman, Semua Kecamatan, Semua Kelurahan	100%; 100 %	1 dokumen	100 %	2,756,500	PENDAPAT AN ASLI DAERAH (PAD)		Persentase pemenuhan kebutuhan administrasi perkantoran; Persentase pemenuhan layanan sarana dan prasarana kerja	100%; 100 %	3,032,150
5	03 01	2.01	05	Koordinasi dan Penyusunan Perubahan DPA-SKPD	Persentase pemenuhan kebutuhan administrasi perkantoran; Persentase pemenuhan layanan sarana dan prasarana kerja	Dokumen Perubahan DPA SKPD	Persentase pemenuhan dokumen perencanaan, penganggaran dan evaluasi kinerja perangkat daerah	Kab. Sleman, Semua Kecamatan, Semua Kelurahan	100%; 100 %	1 dokumen	100 %	2,250,000	PENDAPAT AN ASLI DAERAH (PAD)		Persentase pemenuhan kebutuhan administrasi perkantoran; Persentase pemenuhan layanan sarana dan prasarana kerja	100%; 100 %	2,475,000
5	03 01	2.01	07	Evaluasi Kinerja Perangkat Daerah	Persentase pemenuhan kebutuhan administrasi perkantoran; Persentase pemenuhan layanan sarana dan prasarana kerja	Dokumen Laporan Tahunan Dokumen LKJIP/LAKIP Dokumen pengendalian dan evaluasi terhadap hasil Renja Dokumen pengendalian dan evaluasi terhadap kebijakan Renja Dokumen pengendalian dan evaluasi terhadap pelaksanaan Renja Dokumen RFK	Persentase pemenuhan dokumen perencanaan, penganggaran dan evaluasi kinerja perangkat daerah	Kab. Sleman, Semua Kecamatan, Semua Kelurahan	100%; 100 %	1 dokumen 1 dokumen 4 dokumen 1 dokumen 4 dokumen 12 dokumen	100 %	23,100,000	PENDAPAT AN ASLI DAERAH (PAD)		Persentase pemenuhan kebutuhan administrasi perkantoran; Persentase pemenuhan layanan sarana dan prasarana kerja	100%; 100 %	25,410,000
5	03 01	2.0 2	Administrasi Keuangan Perangkat Daerah														
											7,819,300,000			8,601,208,000			

**Program dan Kegiatan Perangkat Daerah
Kabupaten Sleman
Tahun 2022**

Unit Organisasi : 5.03.5.04.0.00.01.0000 BADAN KEPEGAWAIAN, PENDIDIKAN DAN PELATIHAN
Sub Unit Organisasi : 5.03.5.04.0.00.01.0000 BADAN KEPEGAWAIAN, PENDIDIKAN DAN PELATIHAN

Kode	Urusan/ Bidang Urusan/ Program/ Kegiatan/ Sub Kegiatan	Indikator Kinerja			Rencana Tahun 2022					Catatan Penting	Prakiraan Maju Rencana Tahun 2023							
		Capaian Program	Keluaran Sub Kegiatan	Hasil Kegiatan	Lokasi Output Kegiatan	Target Capaian Kinerja			Pagu Indikatif (Rp.)		Sumber Dana	Target Capaian Kinerja		Kebutuhan Dana/ Pagu Indikatif (Rp.)				
						Program	Keluaran Sub Kegiatan	Hasil Kegiatan				Tolok Ukur	Target					
5	03	01	2.02	01	Penyediaan Gaji dan Tunjangan ASN	Persentase pemenuhan kebutuhan administrasi perkantoran; Persentase pemenuhan layanan sarana dan prasarana kerja	Pembayaran gaji dan tunjangan pegawai Pembayaran iuran BPJS Pembayaran TPP	Pembayaran gaji, tunjangan, iuran BPJS dan laporan keuangan	Kab. Sleman, Semua Kecamatan, Semua Kelurahan	100%; 100 %	12 bulan 12 bulan 12 bulan	12 bulan	7,546,100,000	Dana Transfer Umum-Dana Alokasi Umum		Persentase pemenuhan kebutuhan administrasi perkantoran; Persentase pemenuhan layanan sarana dan prasarana kerja	100%; 100 %	8,300,710,000
5	03	01	2.02	03	Pelaksanaan Penatausahaan dan Pengujian/Verifikasi Keuangan SKPD	Persentase pemenuhan kebutuhan administrasi perkantoran; Persentase pemenuhan layanan sarana dan prasarana kerja	Pembayaran honorarium pengelola keuangan dan barang	Pembayaran gaji, tunjangan, iuran BPJS dan laporan keuangan	Kab. Sleman, Semua Kecamatan, Semua Kelurahan	100%; 100 %	12 bulan	12 bulan	259,600,000	PENDAPAT AN ASLI DAERAH (PAD)		Persentase pemenuhan kebutuhan administrasi perkantoran; Persentase pemenuhan layanan sarana dan prasarana kerja	100%; 100 %	285,538,000
5	03	01	2.02	07	Koordinasi dan Penyusunan Laporan Keuangan Bulanan/Triwulan/Semesteran SKPD	Persentase pemenuhan kebutuhan administrasi perkantoran; Persentase pemenuhan layanan sarana dan prasarana kerja	Dokumen laporan aset/BMD semester I dan II Dokumen laporan keuangan per bulan Dokumen laporan keuangan semester I dan II	Pembayaran gaji, tunjangan, iuran BPJS dan laporan keuangan	Kab. Sleman, Semua Kecamatan, Semua Kelurahan	100%; 100 %	2 dokumen 12 dokumen 2 dokumen	12 bulan	13,600,000	PENDAPAT AN ASLI DAERAH (PAD)		Persentase pemenuhan kebutuhan administrasi perkantoran; Persentase pemenuhan layanan sarana dan prasarana kerja	100%; 100 %	14,960,000
5	03	01	2.05		Administrasi Kepegawaian Perangkat Daerah								124,164,475					136,580,923
5	03	01	2.05	03	Pendataan dan Pengolahan Administrasi Kepegawaian	Persentase pemenuhan kebutuhan administrasi perkantoran; Persentase pemenuhan layanan sarana dan prasarana kerja	Laporan Pelaksanaan Roadmap Reformasi Birokrasi Layanan administrasi kepegawaian Pembayaran tenaga Non PNS/ PHL	Layanan administrasi kepegawaian dan Pembayaran tenaga non PNS / PHL	Kab. Sleman, Semua Kecamatan, Semua Kelurahan Kab. Sleman, Semua Kecamatan, Semua Kelurahan	100%; 100 %	1 dokumen 12 bulan 12 bulan	12 bulan	124,164,475	PENDAPAT AN ASLI DAERAH (PAD) PENDAPAT AN ASLI DAERAH (PAD)		Persentase pemenuhan kebutuhan administrasi perkantoran; Persentase pemenuhan layanan sarana dan prasarana kerja	100%; 100 %	136,580,923
5	03	01	2.06		Administrasi Umum Perangkat Daerah								885,277,259					973,804,985
5	03	01	2.06	01	Penyediaan Komponen Instalasi Listrik/Penerangan Bangunan Kantor	Persentase pemenuhan kebutuhan administrasi perkantoran; Persentase pemenuhan layanan sarana dan prasarana kerja	Alat listrik	Layanan administrasi umum perkantoran	Kab. Sleman, Semua Kecamatan, Semua Kelurahan	100%; 100 %	8 jenis	12 bulan	4,284,200	PENDAPAT AN ASLI DAERAH (PAD)		Persentase pemenuhan kebutuhan administrasi perkantoran; Persentase pemenuhan layanan sarana dan prasarana kerja	100%; 100 %	4,712,620
5	03	01	2.06	02	Penyediaan Peralatan dan Perlengkapan Kantor	Persentase pemenuhan kebutuhan administrasi perkantoran; Persentase pemenuhan layanan sarana dan prasarana kerja	Peralatan dan perlengkapan kantor	Layanan administrasi umum perkantoran	Kab. Sleman, Semua Kecamatan, Semua Kelurahan	100%; 100 %	15 jenis	12 bulan	554,854,759	PENDAPAT AN ASLI DAERAH (PAD)		Persentase pemenuhan kebutuhan administrasi perkantoran; Persentase pemenuhan layanan sarana dan prasarana kerja	100%; 100 %	610,340,235
5	03	01	2.06	04	Penyediaan Bahan Logistik Kantor	Persentase pemenuhan kebutuhan administrasi perkantoran; Persentase pemenuhan layanan sarana dan prasarana kerja	Alat Tulis Kantor (ATK) Layanan makan minum rapat	Layanan administrasi umum perkantoran	Kab. Sleman, Semua Kecamatan, Semua Kelurahan	100%; 100 %	1 paket 12 bulan	12 bulan	120,687,500	PENDAPAT AN ASLI DAERAH (PAD)		Persentase pemenuhan kebutuhan administrasi perkantoran; Persentase pemenuhan layanan sarana dan prasarana kerja	100%; 100 %	132,756,250
5	03	01	2.06	05	Penyediaan Barang Cetak dan Penggandaan	Persentase pemenuhan kebutuhan administrasi perkantoran; Persentase pemenuhan layanan sarana dan prasarana kerja	Layanan cetak dan penggandaan dokumen	Layanan administrasi umum perkantoran	Kab. Sleman, Semua Kecamatan, Semua Kelurahan	100%; 100 %	12 bulan	12 bulan	26,794,800	PENDAPAT AN ASLI DAERAH (PAD)		Persentase pemenuhan kebutuhan administrasi perkantoran; Persentase pemenuhan layanan sarana dan prasarana kerja	100%; 100 %	29,474,280
5	03	01	2.06	08	Fasilitasi Kunjungan Tamu	Persentase pemenuhan kebutuhan administrasi perkantoran; Persentase pemenuhan layanan sarana dan prasarana kerja	Layanan penyediaan makanan dan minuman tamu	Layanan administrasi umum perkantoran	Kab. Sleman, Semua Kecamatan, Semua Kelurahan	100%; 100 %	12 bulan	12 bulan	8,790,000	PENDAPAT AN ASLI DAERAH (PAD)		Persentase pemenuhan kebutuhan administrasi perkantoran; Persentase pemenuhan layanan sarana dan prasarana kerja	100%; 100 %	9,669,000
5	03	01	2.06	09	Penyelenggaraan Rapat Koordinasi dan Konsultasi SKPD	Persentase pemenuhan kebutuhan administrasi perkantoran; Persentase pemenuhan layanan sarana dan prasarana kerja	Layanan perjalanan dinas dalam daerah Layanan perjalanan dinas luar daerah	Layanan administrasi umum perkantoran	Kab. Sleman, Semua Kecamatan, Semua Kelurahan	100%; 100 %	12 bulan 12 bulan	12 bulan	169,866,000	PENDAPAT AN ASLI DAERAH (PAD)		Persentase pemenuhan kebutuhan administrasi perkantoran; Persentase pemenuhan layanan sarana dan prasarana kerja	100%; 100 %	186,852,600

**Program dan Kegiatan Perangkat Daerah
Kabupaten Sleman
Tahun 2022**

Unit Organisasi : 5.03.5.04.0.00.01.0000 BADAN KEPEGAWAIAN, PENDIDIKAN DAN PELATIHAN
Sub Unit Organisasi : 5.03.5.04.0.00.01.0000 BADAN KEPEGAWAIAN, PENDIDIKAN DAN PELATIHAN

Kode	Kode	Kode	Kode	Kode	Kode	Kode	Indikator Kinerja			Rencana Tahun 2022				Catatan Penting	Prakiraan Maju Rencana Tahun 2023					
							Urusan/ Bidang Urusan/ Program/ Kegiatan/ Sub Kegiatan	Capaian Program	Keluaran Sub Kegiatan	Hasil Kegiatan	Lokasi Output Kegiatan	Target Capaian Kinerja			Pagu Indikatif (Rp.)	Sumber Dana	Target Capaian Kinerja		Kebutuhan Dana/ Pagu Indikatif (Rp.)	
												Program	Keluaran Sub Kegiatan				Hasil Kegiatan	Tolok Ukur		Target
5	03	01	2.08				Penyediaan Jasa Penunjang Urusan Pemerintahan Daerah			461,477,200					484,551,060					
5	03	01	2.08	01	Penyediaan Jasa Surat Menyurat	Persentase pemenuhan kebutuhan administrasi perkantoran; Persentase pemenuhan layanan sarana dan prasarana kerja	Layanan surat menyurat Pengelolaan arsip dan perpustakaan	Persentase pemenuhan jasa penunjang perangkat daerah	Kab. Sleman, Semua Kecamatan, Semua Kelurahan	100%; 100 %	12 bulan 12 bulan	100 %	18,360,000	PENDAPAT AN ASLI DAERAH (PAD)		Persentase pemenuhan kebutuhan administrasi perkantoran; Persentase pemenuhan layanan sarana dan prasarana kerja	100%; 100 %	19,278,000		
5	03	01	2.08	02	Penyediaan Jasa Komunikasi, Sumber Daya Air dan Listrik	Persentase pemenuhan kebutuhan administrasi perkantoran; Persentase pemenuhan layanan sarana dan prasarana kerja	Pembayaran jasa langganan	Persentase pemenuhan jasa penunjang perangkat daerah	Kab. Sleman, Semua Kecamatan, Semua Kelurahan	100%; 100 %	12 bulan	100 %	98,400,000	PENDAPAT AN ASLI DAERAH (PAD)		Persentase pemenuhan kebutuhan administrasi perkantoran; Persentase pemenuhan layanan sarana dan prasarana kerja	100%; 100 %	103,320,000		
5	03	01	2.08	04	Penyediaan Jasa Pelayanan Umum Kantor	Persentase pemenuhan kebutuhan administrasi perkantoran; Persentase pemenuhan layanan sarana dan prasarana kerja	Pelayanan keamanan dan kebersihan kantor	Persentase pemenuhan jasa penunjang perangkat daerah	Kab. Sleman, Semua Kecamatan, Semua Kelurahan	100%; 100 %	12 bulan	100 %	344,717,200	PENDAPAT AN ASLI DAERAH (PAD)		Persentase pemenuhan kebutuhan administrasi perkantoran; Persentase pemenuhan layanan sarana dan prasarana kerja	100%; 100 %	361,953,060		
5	03	01	2.09				Pemeliharaan Barang Milik Daerah Penunjang Urusan Pemerintahan Daerah			239,490,000					251,464,500					
5	03	01	2.09	02	Penyediaan Jasa Pemeliharaan, Biaya Pemeliharaan, Pajak, dan Perizinan Kendaraan Dinas Operasional atau Lapangan	Persentase pemenuhan kebutuhan administrasi perkantoran; Persentase pemenuhan layanan sarana dan prasarana kerja	Layanan pemeliharaan BBM kendaraan Layanan pemeliharaan kendaraan dinas	Layanan pemeliharaan BMD	Kab. Sleman, Semua Kecamatan, Semua Kelurahan	100%; 100 %	12 bulan 12 bulan	12 bulan	190,240,000	PENDAPAT AN ASLI DAERAH (PAD)		Persentase pemenuhan kebutuhan administrasi perkantoran; Persentase pemenuhan layanan sarana dan prasarana kerja	100%; 100 %	199,752,000		
5	03	01	2.09	06	Pemeliharaan Peralatan dan Mesin Lainnya	Persentase pemenuhan kebutuhan administrasi perkantoran; Persentase pemenuhan layanan sarana dan prasarana kerja	Layanan Pemeliharaan peralatan kerja	Layanan pemeliharaan BMD	Kab. Sleman, Semua Kecamatan, Semua Kelurahan	100%; 100 %	12 bulan	12 bulan	49,250,000	PENDAPAT AN ASLI DAERAH (PAD)		Persentase pemenuhan kebutuhan administrasi perkantoran; Persentase pemenuhan layanan sarana dan prasarana kerja	100%; 100 %	51,712,500		
5	03	02					PROGRAM KEPEGAWAIAN DAERAH			3,557,657,750					4,294,540,638					
5	03	02	2.01				Pengadaan, Pemberhentian dan Informasi Kepegawaian ASN			1,433,021,425					1,504,672,497					
5	03	02	2.01	02	Penyusunan Rencana Kebutuhan, Jenis dan Jumlah Jabatan untuk Pelaksanaan Pengadaan ASN	persentase kesesuaian penempatan PNS dalam jabatan sesuai kualifikasi jenjang pendidikan;Tingkat kualitas pengadaan ASN;Persentase kualifikasi pendidikan ASN (bobot 10);Tingkat kualitas perencanaan dan pengembangan karir ASN;Persentase kinerja ASN (bobot 40);persentase disiplin ASN (bobot 30);persentase aplikasi kepegawaian yang dikembangkan;Prosentase pemberian pelayanan dan penghargaan bagi pegawai ASN	Formasi Non PNS	Dokumen Pengadaan, Pemberhentian dan Informasi Kepegawaian ASN	Kab. Sleman, Semua Kecamatan, Semua Kelurahan	97 %;16;15 aspek;0.2% ;35%;95 ASN;0.2%;100%;65 %	48 OPD 48 OPD	3 dokumen	62,270,250	PENDAPAT AN ASLI DAERAH (PAD)		persentase kesesuaian penempatan PNS dalam jabatan sesuai kualifikasi jenjang pendidikan;Tingkat kualitas pengadaan ASN;Persentase kualifikasi pendidikan ASN (bobot 10);Tingkat kualitas perencanaan dan pengembangan karir ASN;Persentase kinerja ASN (bobot 40);persentase disiplin ASN (bobot 30);persentase aplikasi kepegawaian yang dikembangkan;Prosentase pemberian pelayanan dan penghargaan bagi pegawai ASN	97 %;16;15 aspek;0.2% ;35%;95 ASN;0.2%;100%;65 %	65,383,763		

**Program dan Kegiatan Perangkat Daerah
Kabupaten Sleman
Tahun 2022**

Unit Organisasi : 5.03.5.04.0.00.01.0000 BADAN KEPEGAWAIAN, PENDIDIKAN DAN PELATIHAN
Sub Unit Organisasi : 5.03.5.04.0.00.01.0000 BADAN KEPEGAWAIAN, PENDIDIKAN DAN PELATIHAN

Kode	Urusan/ Bidang Urusan/ Program/ Kegiatan/ Sub Kegiatan	Indikator Kinerja			Rencana Tahun 2022					Catatan Penting	Prakiraan Maju Rencana Tahun 2023			
		Capaian Program	Keluaran Sub Kegiatan	Hasil Kegiatan	Lokasi Output Kegiatan	Target Capaian Kinerja			Pagu Indikatif (Rp.)		Sumber Dana	Target Capaian Kinerja		Kebutuhan Dana/ Pagu Indikatif (Rp.)
						Program	Keluaran Sub Kegiatan	Hasil Kegiatan				Tolok Ukur	Target	
5.03.02.2.01.03	Koordinasi dan Fasilitasi Pengadaan PNS dan PPPK	persentase kesesuaian penempatan PNS dalam jabatan sesuai kualifikasi jenjang pendidikan;Tingkat kualitas pengadaan ASN;Persentase kualifikasi pendidikan ASN (bobot 10);Tingkat kualitas perencanaan dan pengembangan karir ASN;Persentase kinerja ASN (bobot 40);persentase disiplin ASN (bobot 30);persentase aplikasi kepegawaian yang dikembangkan;Prosentase pemberian pelayanan dan penghargaan bagi pegawai ASN	Pendaftar dan seleksi ASN Pendaftar dan seleksi PPPK Penetapan formasi ASN Penetapan formasi PPPK	Dokumen Pengadaan, Pemberhentian dan Informasi Kepegawaian ASN	Kab. Sleman, Semua Kecamatan, Semua Kelurahan	97 %;16;15 aspek;0.2% ;35%;95 ASN;0.2%;100%;65 %	8000 orang 10000 orang 1 dokumen 1 dokumen	3 dokumen	1,078,607,550	PENDAPAT AN ASLI DAERAH (PAD)		persentase kesesuaian penempatan PNS dalam jabatan sesuai kualifikasi jenjang pendidikan;Tingkat kualitas pengadaan ASN;Persentase kualifikasi pendidikan ASN (bobot 10);Tingkat kualitas perencanaan dan pengembangan karir ASN;Persentase kinerja ASN (bobot 40);persentase disiplin ASN (bobot 30);persentase aplikasi kepegawaian yang dikembangkan;Prosentase pemberian pelayanan dan penghargaan bagi pegawai ASN	97 %;16;15 aspek;0.2% ;35%;95 ASN;0.2%;100%;65 %	1,132,537,928
5.03.02.2.01.06	Koordinasi Pelaksanaan Administrasi Pemberhentian	persentase kesesuaian penempatan PNS dalam jabatan sesuai kualifikasi jenjang pendidikan;Tingkat kualitas pengadaan ASN;Persentase kualifikasi pendidikan ASN (bobot 10);Tingkat kualitas perencanaan dan pengembangan karir ASN;Persentase kinerja ASN (bobot 40);persentase disiplin ASN (bobot 30);persentase aplikasi kepegawaian yang dikembangkan;Prosentase pemberian pelayanan dan penghargaan bagi pegawai ASN	Pembekalan PNS Calon Purna Tugas Penerbitan KARIP dan TASPEN Penerbitan SK Pensiun	Dokumen Pengadaan, Pemberhentian dan Informasi Kepegawaian ASN	Kab. Sleman, Semua Kecamatan, Semua Kelurahan	97 %;16;15 aspek;0.2% ;35%;95 ASN;0.2%;100%;65 %	524 orang 524 orang 524 orang	3 dokumen	208,082,625	PENDAPAT AN ASLI DAERAH (PAD)		persentase kesesuaian penempatan PNS dalam jabatan sesuai kualifikasi jenjang pendidikan;Tingkat kualitas pengadaan ASN;Persentase kualifikasi pendidikan ASN (bobot 10);Tingkat kualitas perencanaan dan pengembangan karir ASN;Persentase kinerja ASN (bobot 40);persentase disiplin ASN (bobot 30);persentase aplikasi kepegawaian yang dikembangkan;Prosentase pemberian pelayanan dan penghargaan bagi pegawai ASN	97 %;16;15 aspek;0.2% ;35%;95 ASN;0.2%;100%;65 %	218,486,756
5.03.02.2.01.10	Pengelolaan Sistem Informasi Kepegawaian	persentase kesesuaian penempatan PNS dalam jabatan sesuai kualifikasi jenjang pendidikan;Tingkat kualitas pengadaan ASN;Persentase kualifikasi pendidikan ASN (bobot 10);Tingkat kualitas perencanaan dan pengembangan karir ASN;Persentase kinerja ASN (bobot 40);persentase disiplin ASN (bobot 30);persentase aplikasi kepegawaian yang dikembangkan;Prosentase pemberian pelayanan dan penghargaan bagi pegawai ASN	Pendamping Tenaga Ahli Pengembangan Aplikasi SIMPEG Penyajian data Kepegawaian Rekonsiliasi/ Pengembangan database Updating database kepegawaian	Dokumen Pengadaan, Pemberhentian dan Informasi Kepegawaian ASN	Kab. Sleman, Semua Kecamatan, Semua Kelurahan	97 %;16;15 aspek;0.2% ;35%;95 ASN;0.2%;100%;65 %	1 bulan 24 buku 500 data 3500 data	3 dokumen	37,678,000	PENDAPAT AN ASLI DAERAH (PAD)		persentase kesesuaian penempatan PNS dalam jabatan sesuai kualifikasi jenjang pendidikan;Tingkat kualitas pengadaan ASN;Persentase kualifikasi pendidikan ASN (bobot 10);Tingkat kualitas perencanaan dan pengembangan karir ASN;Persentase kinerja ASN (bobot 40);persentase disiplin ASN (bobot 30);persentase aplikasi kepegawaian yang dikembangkan;Prosentase pemberian pelayanan dan penghargaan bagi pegawai ASN	97 %;16;15 aspek;0.2% ;35%;95 ASN;0.2%;100%;65 %	39,561,900

**Program dan Kegiatan Perangkat Daerah
Kabupaten Sleman
Tahun 2022**

Unit Organisasi : 5.03.5.04.0.00.01.0000 BADAN KEPEGAWAIAN, PENDIDIKAN DAN PELATIHAN
Sub Unit Organisasi : 5.03.5.04.0.00.01.0000 BADAN KEPEGAWAIAN, PENDIDIKAN DAN PELATIHAN

Kode	Urusan/ Bidang Urusan/ Program/ Kegiatan/ Sub Kegiatan	Indikator Kinerja			Rencana Tahun 2022					Catatan Penting	Prakiraan Maju Rencana Tahun 2023			
		Capaian Program	Keluaran Sub Kegiatan	Hasil Kegiatan	Lokasi Output Kegiatan	Target Capaian Kinerja			Pagu Indikatif (Rp.)		Sumber Dana	Target Capaian Kinerja		Kebutuhan Dana/ Pagu Indikatif (Rp.)
						Program	Keluaran Sub Kegiatan	Hasil Kegiatan				Tolok Ukur	Target	
5 03 02 2.01 12	Evaluasi Data, Informasi dan Sistem Informasi Kepegawaian	persentase kesesuaian penempatan PNS dalam jabatan sesuai kualifikasi jenjang pendidikan;Tingkat kualitas pengadaan ASN;Persentase kualifikasi pendidikan ASN (bobot 10);Tingkat kualitas perencanaan dan pengembangan karir ASN;Persentase kinerja ASN (bobot 40);persentase disiplin ASN (bobot 30);persentase aplikasi kepegawaian yang dikembangkan;Prosentase pemberian pelayanan dan penghargaan bagi pegawai ASN	Bimtek dasar fotografi Bimtek dasar video shooting Bimtek penulisan artikel dan konten medsos Buku Pedoman Pembinaan Pelaksanaan Scanning Dokumen, Editing dan Upload Hasil Scanning Pembinaan, Pemantauan dan Penataan File Pemeliharaan Tata Naskah Kepegawaian Penataan Dokumen Kepegawaian Pengelolaan PPID Perangkat Daerah Pengelolaan Website Penyusunan FIP Pegawai Baru Penyusunan Video Profil BKPP	Dokumen Pengadaan, Pemberhentian dan Informasi Kepegawaian ASN	Kab. Sleman, Semua Kecamatan, Semua Kelurahan	97 %;16;15 aspek;0.2% ;35%;95 ASN;0.2%;100%;65 %	16 orang 16 orang 16 orang 30 file 6000 dokumen 2000 file 2500 dokumen 2500 dokumen 12 bulan 12 bulan 1000 dokumen 1 paket	3 dokumen	46,383,000	PENDAPAT AN ASLI DAERAH (PAD)		persentase kesesuaian penempatan PNS dalam jabatan sesuai kualifikasi jenjang pendidikan;Tingkat kualitas pengadaan ASN;Persentase kualifikasi pendidikan ASN (bobot 10);Tingkat kualitas perencanaan dan pengembangan karir ASN;Persentase kinerja ASN (bobot 40);persentase disiplin ASN (bobot 30);persentase aplikasi kepegawaian yang dikembangkan;Prosentase pemberian pelayanan dan penghargaan bagi pegawai ASN	97 %;16;15 aspek;0.2% ;35%;95 ASN;0.2%;100%;65 %	48,702,150
5 03 02 2.0 2	Mutasi dan Promosi ASN								324,834,500					341,076,225
5 03 02 2.02 01	Pengelolaan Mutasi ASN	persentase kesesuaian penempatan PNS dalam jabatan sesuai kualifikasi jenjang pendidikan;Tingkat kualitas pengadaan ASN;Persentase kualifikasi pendidikan ASN (bobot 10);Tingkat kualitas perencanaan dan pengembangan karir ASN;Persentase kinerja ASN (bobot 40);persentase disiplin ASN (bobot 30);persentase aplikasi kepegawaian yang dikembangkan;Prosentase pemberian pelayanan dan penghargaan bagi pegawai ASN	Pengambilan sumpah dan pelantikan pejabat struktural dan kepala sekolah Rekomendasi Penugasan Guru sebagai Kepala Sekolah Seleksi PNS mutasi antar daerah masuk dan keluar SK Penempatan JFU dan JFT	Penempatan pejabat struktural sesuai kompetensi	Kab. Sleman, Semua Kecamatan, Semua Kelurahan	97 %;16;15 aspek;0.2% ;35%;95 ASN;0.2%;100%;65 %	115 orang 40 orang 90 orang 400 SK	95 %	86,551,500	PENDAPAT AN ASLI DAERAH (PAD)		persentase kesesuaian penempatan PNS dalam jabatan sesuai kualifikasi jenjang pendidikan;Tingkat kualitas pengadaan ASN;Persentase kualifikasi pendidikan ASN (bobot 10);Tingkat kualitas perencanaan dan pengembangan karir ASN;Persentase kinerja ASN (bobot 40);persentase disiplin ASN (bobot 30);persentase aplikasi kepegawaian yang dikembangkan;Prosentase pemberian pelayanan dan penghargaan bagi pegawai ASN	97 %;16;15 aspek;0.2% ;35%;95 ASN;0.2%;100%;65 %	90,879,075
5 03 02 2.02 02	Pengelolaan Kenaikan Pangkat ASN	persentase kesesuaian penempatan PNS dalam jabatan sesuai kualifikasi jenjang pendidikan;Tingkat kualitas pengadaan ASN;Persentase kualifikasi pendidikan ASN (bobot 10);Tingkat kualitas perencanaan dan pengembangan karir ASN;Persentase kinerja ASN (bobot 40);persentase disiplin ASN (bobot 30);persentase aplikasi kepegawaian yang dikembangkan;Prosentase pemberian pelayanan dan penghargaan bagi pegawai ASN	Data administrasi calon purna tugas/ pensiun Data administrasi CPNS Data administrasi kenaikan pangkat Data administrasi penempatan pegawai Data administrasi penganjangan, pemindahan pejabat struktural dan pemberian tugas tambahan guru sebagai kepala sekolah Nota persetujuan teknis dan penetapan SK kenaikan pangkat Nota persetujuan teknis dan penetapan SK peninjauan masa kerja Pengendalian dalam penetapan angka kredit bagi JFT Pertimbangan Jabatan dan Kepangkatan PNS	Penempatan pejabat struktural sesuai kompetensi	Kab. Sleman, Semua Kecamatan, Semua Kelurahan	97 %;16;15 aspek;0.2% ;35%;95 ASN;0.2%;100%;65 %	524 orang 100 orang 900 orang 400 orang 115 orang 900 orang 10 orang 600 orang 255 orang	95 %	75,398,000	PENDAPAT AN ASLI DAERAH (PAD)		persentase kesesuaian penempatan PNS dalam jabatan sesuai kualifikasi jenjang pendidikan;Tingkat kualitas pengadaan ASN;Persentase kualifikasi pendidikan ASN (bobot 10);Tingkat kualitas perencanaan dan pengembangan karir ASN;Persentase kinerja ASN (bobot 40);persentase disiplin ASN (bobot 30);persentase aplikasi kepegawaian yang dikembangkan;Prosentase pemberian pelayanan dan penghargaan bagi pegawai ASN	97 %;16;15 aspek;0.2% ;35%;95 ASN;0.2%;100%;65 %	79,167,900

**Program dan Kegiatan Perangkat Daerah
Kabupaten Sleman
Tahun 2022**

Unit Organisasi : 5.03.5.04.0.00.01.0000 BADAN KEPEGAWAIAN, PENDIDIKAN DAN PELATIHAN
Sub Unit Organisasi : 5.03.5.04.0.00.01.0000 BADAN KEPEGAWAIAN, PENDIDIKAN DAN PELATIHAN

Kode	Kode	Kode	Kode	Kode	Urusan/ Bidang Urusan/ Program/ Kegiatan/ Sub Kegiatan	Indikator Kinerja			Rencana Tahun 2022				Catatan Penting	Prakiraan Maju Rencana Tahun 2023					
						Capaian Program	Keluaran Sub Kegiatan	Hasil Kegiatan	Lokasi Output Kegiatan	Target Capaian Kinerja				Pagu Indikatif (Rp.)	Sumber Dana	Target Capaian Kinerja		Kebutuhan Dana/ Pagu Indikatif (Rp.)	
										Program	Keluaran Sub Kegiatan	Hasil Kegiatan				Tolok Ukur	Target		
5	03	02	2.02	03	Pengelolaan Promosi ASN	persentase kesesuaian penempatan PNS dalam jabatan sesuai kualifikasi jenjang pendidikan;Tingkat kualitas pengadaan ASN;Persentase kualifikasi pendidikan ASN (bobot 10);Tingkat kualitas perencanaan dan pengembangan karir ASN;Persentase kinerja ASN (bobot 40);persentase disiplin ASN (bobot 30);persentase aplikasi kepegawaian yang dikembangkan;Prosentase pemberian pelayanan dan penghargaan bagi pegawai ASN	Pertimbangan Jabatan dan Kepangkatan PNS	Penempatan pejabat struktural sesuai kompetensi	Kab. Sleman, Semua Kecamatan, Semua Kelurahan	97 %;16;15 aspek;0.2% ;35%;95 ASN;0.2%;100%;65 %	255 orang	95 %	162,885,000	PENDAPAT AN ASLI DAERAH (PAD)	persentase kesesuaian penempatan PNS dalam jabatan sesuai kualifikasi jenjang pendidikan;Tingkat kualitas pengadaan ASN;Persentase kualifikasi pendidikan ASN (bobot 10);Tingkat kualitas perencanaan dan pengembangan karir ASN;Persentase kinerja ASN (bobot 40);persentase disiplin ASN (bobot 30);persentase aplikasi kepegawaian yang dikembangkan;Prosentase pemberian pelayanan dan penghargaan bagi pegawai ASN	97 %;16;15 aspek;0.2% ;35%;95 ASN;0.2%;100%;65 %	171,029,250		
5	03	02	2.03		Pengembangan Kompetensi ASN												1,436,560,000		2,064,888,000
5	03	02	2.03	01	Peningkatan Kapasitas Kinerja ASN	persentase kesesuaian penempatan PNS dalam jabatan sesuai kualifikasi jenjang pendidikan;Tingkat kualitas pengadaan ASN;Persentase kualifikasi pendidikan ASN (bobot 10);Tingkat kualitas perencanaan dan pengembangan karir ASN;Persentase kinerja ASN (bobot 40);persentase disiplin ASN (bobot 30);persentase aplikasi kepegawaian yang dikembangkan;Prosentase pemberian pelayanan dan penghargaan bagi pegawai ASN	Balon calon peserta UPKP Calon peserta ujian dinas Kajian tentang pengangkatan dan atau pemberhentian, kenaikan pangkat dan atau alih fungsi jabatan fungsional tertentu Pelaksanaan seleksi substansi calon kepala sekolah Pelaksanaan uji kompetensi calon pejabat Seleksi terbuka jabatan pimpinan tinggi pratama	Dokumen Pengembangan Kompetensi ASN	Kab. Sleman, Semua Kecamatan, Semua Kelurahan	97 %;16;15 aspek;0.2% ;35%;95 ASN;0.2%;100%;65 %	14 orang 124 orang 1 dokumen 40 orang 300 orang 1 jabatan	2 dokumen	1,324,804,000	PENDAPAT AN ASLI DAERAH (PAD)	persentase kesesuaian penempatan PNS dalam jabatan sesuai kualifikasi jenjang pendidikan;Tingkat kualitas pengadaan ASN;Persentase kualifikasi pendidikan ASN (bobot 10);Tingkat kualitas perencanaan dan pengembangan karir ASN;Persentase kinerja ASN (bobot 40);persentase disiplin ASN (bobot 30);persentase aplikasi kepegawaian yang dikembangkan;Prosentase pemberian pelayanan dan penghargaan bagi pegawai ASN	97 %;16;15 aspek;0.2% ;35%;95 ASN;0.2%;100%;65 %	1,947,544,200		
5	03	02	2.03	04	Pengelolaan Pendidikan Lanjutan ASN	persentase kesesuaian penempatan PNS dalam jabatan sesuai kualifikasi jenjang pendidikan;Tingkat kualitas pengadaan ASN;Persentase kualifikasi pendidikan ASN (bobot 10);Tingkat kualitas perencanaan dan pengembangan karir ASN;Persentase kinerja ASN (bobot 40);persentase disiplin ASN (bobot 30);persentase aplikasi kepegawaian yang dikembangkan;Prosentase pemberian pelayanan dan penghargaan bagi pegawai ASN	Izin belajar dan tugas belajar Laporan selesai pendidikan Pemantauan alumni tugas belajar Pemantauan perkembangan studi peserta TB/ IB Penyaluran biaya pengembangan SDM	Dokumen Pengembangan Kompetensi ASN	Kab. Sleman, Semua Kecamatan, Semua Kelurahan	97 %;16;15 aspek;0.2% ;35%;95 ASN;0.2%;100%;65 %	50 surat 75 surat 1 dokumen 7 kali 24 orang	2 dokumen	111,756,000	PENDAPAT AN ASLI DAERAH (PAD)	persentase kesesuaian penempatan PNS dalam jabatan sesuai kualifikasi jenjang pendidikan;Tingkat kualitas pengadaan ASN;Persentase kualifikasi pendidikan ASN (bobot 10);Tingkat kualitas perencanaan dan pengembangan karir ASN;Persentase kinerja ASN (bobot 40);persentase disiplin ASN (bobot 30);persentase aplikasi kepegawaian yang dikembangkan;Prosentase pemberian pelayanan dan penghargaan bagi pegawai ASN	97 %;16;15 aspek;0.2% ;35%;95 ASN;0.2%;100%;65 %	117,343,800		
5	03	02	2.04		Penilaian dan Evaluasi Kinerja Aparatur												363,241,825		383,903,916

**Program dan Kegiatan Perangkat Daerah
Kabupaten Sleman
Tahun 2022**

Unit Organisasi : 5.03.5.04.0.00.01.0000 BADAN KEPEGAWAIAN, PENDIDIKAN DAN PELATIHAN
Sub Unit Organisasi : 5.03.5.04.0.00.01.0000 BADAN KEPEGAWAIAN, PENDIDIKAN DAN PELATIHAN

Kode	Kode	Kode	Kode	Kode	Kode	Kode	Kode	Kode	Kode	Kode	Kode	Kode	Indikator Kinerja			Rencana Tahun 2022				Catatan Penting	Prakiraan Maju Rencana Tahun 2023					
													Urusan/ Bidang Urusan/ Program/ Kegiatan/ Sub Kegiatan	Capaian Program	Keluaran Sub Kegiatan	Hasil Kegiatan	Lokasi Output Kegiatan	Target Capaian Kinerja			Pagu Indikatif (Rp.)	Sumber Dana	Target Capaian Kinerja		Kebutuhan Dana/ Pagu Indikatif (Rp.)	
																		Program	Keluaran Sub Kegiatan				Hasil Kegiatan	Tolok Ukur		Target
5	03	02	2.04	02	Pelaksanaan Penilaian dan Evaluasi Kinerja Aparatur	persentase kesesuaian penempatan PNS dalam jabatan sesuai kualifikasi jenjang pendidikan;Tingkat kualitas pengadaan ASN;Persentase kualifikasi pendidikan ASN (bobot 10);Tingkat kualitas perencanaan dan pengembangan karir ASN;Persentase kinerja ASN (bobot 40);persentase disiplin ASN (bobot 30);persentase aplikasi kepegawaian yang dikembangkan;Prosentase pemberian pelayanan dan penghargaan bagi pegawai ASN	Bimtek Penyusunan SKP sesuai PP 30 Tahun 2019 Pemantauan Kinerja Pegawai Sosialisasi PP 30 Tahun 2019 tentang Penilaian Kinerja PNS	Dokumen Penilaian Kinerja dan Disiplin ASN	Kab. Sleman, Semua Kecamatan, Semua Kelurahan	97 %;16;15 aspek;0.2% ;35%;95 ASN;0.2%;100%;65 %	48 PD 48 PD 48 PD	2 dokumen	50,000,000	PENDAPAT AN ASLI DAERAH (PAD)		persentase kesesuaian penempatan PNS dalam jabatan sesuai kualifikasi jenjang pendidikan;Tingkat kualitas pengadaan ASN;Persentase kualifikasi pendidikan ASN (bobot 10);Tingkat kualitas perencanaan dan pengembangan karir ASN;Persentase kinerja ASN (bobot 40);persentase disiplin ASN (bobot 30);persentase aplikasi kepegawaian yang dikembangkan;Prosentase pemberian pelayanan dan penghargaan bagi pegawai ASN	97 %;16;15 aspek;0.2% ;35%;95 ASN;0.2%;100%;65 %	55,000,000								
5	03	02	2.04	04	Pengelolaan Pemberian Penghargaan Bagi Pegawai	persentase kesesuaian penempatan PNS dalam jabatan sesuai kualifikasi jenjang pendidikan;Tingkat kualitas pengadaan ASN;Persentase kualifikasi pendidikan ASN (bobot 10);Tingkat kualitas perencanaan dan pengembangan karir ASN;Persentase kinerja ASN (bobot 40);persentase disiplin ASN (bobot 30);persentase aplikasi kepegawaian yang dikembangkan;Prosentase pemberian pelayanan dan penghargaan bagi pegawai ASN	Bimtek Pengelolaan TPP Dokumentasi Rekapitulasi Kenaikan Gaji Berkala PNS Kartu Pengenal Pegawai Penganugerahan SLKS Pengelolaan TPP Pengusulan dan Penetapan Karis/Karsu Pengusulan dan Penetapan Karpeg Pengusulan dan Penetapan Taspen Pengusulan, Penetapan JKK & JKM Rekomendasi Cuti Rekomendasi KGB Rekomendasi Taperum Sosialisasi Bidang Kepegawaian	Dokumen Penilaian Kinerja dan Disiplin ASN	Kab. Sleman, Semua Kecamatan, Semua Kelurahan	97 %;16;15 aspek;0.2% ;35%;95 ASN;0.2%;100%;65 %	3 kali 48 OPD 1000 buah 250 orang 12 kali 100 buah 20 buah 20 buah 5 orang 200 orang 23 orang 30 orang 2 kali	2 dokumen	121,043,825	PENDAPAT AN ASLI DAERAH (PAD)		persentase kesesuaian penempatan PNS dalam jabatan sesuai kualifikasi jenjang pendidikan;Tingkat kualitas pengadaan ASN;Persentase kualifikasi pendidikan ASN (bobot 10);Tingkat kualitas perencanaan dan pengembangan karir ASN;Persentase kinerja ASN (bobot 40);persentase disiplin ASN (bobot 30);persentase aplikasi kepegawaian yang dikembangkan;Prosentase pemberian pelayanan dan penghargaan bagi pegawai ASN	97 %;16;15 aspek;0.2% ;35%;95 ASN;0.2%;100%;65 %	127,096,016								
5	03	02	2.04	07	Pembinaan Disiplin ASN	persentase kesesuaian penempatan PNS dalam jabatan sesuai kualifikasi jenjang pendidikan;Tingkat kualitas pengadaan ASN;Persentase kualifikasi pendidikan ASN (bobot 10);Tingkat kualitas perencanaan dan pengembangan karir ASN;Persentase kinerja ASN (bobot 40);persentase disiplin ASN (bobot 30);persentase aplikasi kepegawaian yang dikembangkan;Prosentase pemberian pelayanan dan penghargaan bagi pegawai ASN	Kompilasi LHKPN Pemerintah Kabupaten Sleman Pelaksanaan Uji Narkoba bagi ASN dan ceramah P4GN Pemantauan dan pembinaan disiplin pegawai Pemantauan kinerja pegawai Pembinaan perkawinan dan konseling pegawai Pengujian kesehatan bagi PNS yang mengalami gangguan kesehatan jasmani dan rohani Pertimbangan penyelesaian kasus	Dokumen Penilaian Kinerja dan Disiplin ASN	Kab. Sleman, Semua Kecamatan, Semua Kelurahan	97 %;16;15 aspek;0.2% ;35%;95 ASN;0.2%;100%;65 %	144 orang 100 orang 48 OPD 48 OPD 50 orang 15 orang 15 kasus	2 dokumen	192,198,000	PENDAPAT AN ASLI DAERAH (PAD)		persentase kesesuaian penempatan PNS dalam jabatan sesuai kualifikasi jenjang pendidikan;Tingkat kualitas pengadaan ASN;Persentase kualifikasi pendidikan ASN (bobot 10);Tingkat kualitas perencanaan dan pengembangan karir ASN;Persentase kinerja ASN (bobot 40);persentase disiplin ASN (bobot 30);persentase aplikasi kepegawaian yang dikembangkan;Prosentase pemberian pelayanan dan penghargaan bagi pegawai ASN	97 %;16;15 aspek;0.2% ;35%;95 ASN;0.2%;100%;65 %	201,807,900								
5	04				PENDIDIKAN DAN PELATIHAN													5,390,246,350		8,679,632,430						
5	04	02			PROGRAM PENGEMBANGAN SUMBER DAYA MANUSIA													5,390,246,350		8,679,632,430						
5	04	02	2.01		Pengembangan Kompetensi Teknis													1,694,642,350		2,282,083,230						

**Program dan Kegiatan Perangkat Daerah
Kabupaten Sleman
Tahun 2022**

Unit Organisasi : 5.03.5.04.0.00.01.0000 BADAN KEPEGAWAIAN, PENDIDIKAN DAN PELATIHAN
Sub Unit Organisasi : 5.03.5.04.0.00.01.0000 BADAN KEPEGAWAIAN, PENDIDIKAN DAN PELATIHAN

Kode	Urusan/ Bidang Urusan/ Program/ Kegiatan/ Sub Kegiatan	Indikator Kinerja			Rencana Tahun 2022					Catatan Penting	Prakiraan Maju Rencana Tahun 2023			
		Capaian Program	Keluaran Sub Kegiatan	Hasil Kegiatan	Lokasi Output Kegiatan	Target Capaian Kinerja			Pagu Indikatif (Rp.)		Sumber Dana	Target Capaian Kinerja		Kebutuhan Dana/ Pagu Indikatif (Rp.)
						Program	Keluaran Sub Kegiatan	Hasil Kegiatan				Tolok Ukur	Target	
5.04.02.2.01.01	Penyusunan Kebijakan Teknis dan rencana Pengembangan Kompetensi Teknis Umum, Inti, dan pilihan bagi Jabatan Administrasi Penyelenggara Urusan Pemerintahan Konkuren, Perangkat Daerah Penunjang, dan Urusan Pemerintahan Umum	persentase pengembangan kompetensi ASN (bobot 20)	Pengukuran Tingkat Kepuasan pengguna alumni diklat Penyempurnaan program diklat dan data AKD Penyusunan Kurikulum Diklat Presentasi Hasil Diklat	Persentase pengembangan kompetensi ASN	Kab. Sleman, Semua Kecamatan, Semua Kelurahan	50 %	1 dokumen 1 dokumen 5 dokumen 2 presentasi	45 %	43,486,000	PENDAPAT AN ASLI DAERAH (PAD)		persentase pengembangan kompetensi ASN (bobot 20)	50 %	45,660,300
5.04.02.2.01.03	Penyelenggaraan Pengembangan Kompetensi Teknis Umum, Inti, dan pilihan bagi Jabatan Administrasi Penyelenggara Urusan Pemerintahan Konkuren, Perangkat Daerah Penunjang, dan Urusan Pemerintahan Umum	persentase pengembangan kompetensi ASN (bobot 20)	Pengiriman pelatihan dan ujian sertifikasi pengadaan barang jasa Pengiriman pelatihan teknis Penyelenggaraan Pelatihan Analisis Jabatan Penyelenggaraan Pelatihan Bahasa Jawa Bagi Guru SD Penyelenggaraan Pelatihan Manajemen Kepegawaian Penyelenggaraan Pelatihan Orientasi CPNS	Persentase pengembangan kompetensi ASN	Kab. Sleman, Semua Kecamatan, Semua Kelurahan	50 %	74 orang 91 orang 30 orang 30 orang 30 orang 158 orang	45 %	1,651,156,350	PENDAPAT AN ASLI DAERAH (PAD)		persentase pengembangan kompetensi ASN (bobot 20)	50 %	2,236,422,930
5.04.02.2.02	Sertifikasi, Kelembagaan, Pengembangan Kompetensi Manajerial dan Fungsional								3,695,604,000					6,397,549,200
5.04.02.2.02.07	Penyelenggaraan Pengembangan Kompetensi bagi Pimpinan Daerah, Jabatan Pimpinan Tinggi, Jabatan Fungsional, Kepemimpinan, dan Prajabatan	persentase pengembangan kompetensi ASN (bobot 20)	Pengiriman Latihan Dasar CPNS Pengiriman Pelatihan Calon Kepala Sekolah Pengiriman pelatihan fungsional Pengiriman Pelatihan Kepemimpinan Administrator Pengiriman Pelatihan Kepemimpinan Nasional Pengiriman Pelatihan Kepemimpinan Pengawas Pengiriman pelatihan tenaga kesehatan Pengiriman pelatihan tenaga pendidikan	Persentase terlaksananya pengembangan kompetensi	Kab. Sleman, Semua Kecamatan, Semua Kelurahan	50 %	158 orang 32 orang 10 orang 20 orang 5 orang 20 orang 75 orang 60 orang	95 %	3,695,604,000	PENDAPAT AN ASLI DAERAH (PAD)		persentase pengembangan kompetensi ASN (bobot 20)	50 %	6,397,549,200
TOTAL									18,527,639,534				23,995,400,686	

**Program dan Kegiatan Perangkat Daerah
Kabupaten Sleman
Tahun 2022**

Unit Organisasi : 5.03.5.04.0.00.01.0000 BADAN KEPEGAWAIAN, PENDIDIKAN DAN PELATIHAN
Sub Unit Organisasi : 5.03.5.04.0.00.01.0001 UPTD SEKRETARIAT DEWAN PENGURUS KORPS PEGAWAI REPUBLIK INDONESIA

Kode	Urusan/ Bidang Urusan/ Program/ Kegiatan/ Sub Kegiatan	Indikator Kinerja			Rencana Tahun 2022					Catatan Penting	Prakiraan Maju Rencana Tahun 2023						
		Capaian Program	Keluaran Sub Kegiatan	Hasil Kegiatan	Lokasi Output Kegiatan	Target Capaian Kinerja			Pagu Indikatif (Rp.)		Sumber Dana	Target Capaian Kinerja		Kebutuhan Dana/ Pagu Indikatif (Rp.)			
						Program	Keluaran Sub Kegiatan	Hasil Kegiatan				Tolok Ukur	Target				
5		UNSUR PENUNJANG URUSAN PEMERINTAHAN															
5	03	KEPEGAWAIAN							254,000,000					266,700,000			
5	03	02	PROGRAM KEPEGAWAIAN DAERAH							254,000,000				266,700,000			
5	03	02	2.01	Pengadaan, Pemberhentian dan Informasi Kepegawaian ASN							254,000,000				266,700,000		
5	03	02	2.01	08	Fasilitasi Lembaga Profesi ASN	persentase kesesuaian penempatan PNS dalam jabatan sesuai kualifikasi jenjang pendidikan;Tingkat kualitas pengadaan ASN;Persentase kualifikasi pendidikan ASN (bobot 10);Tingkat kualitas perencanaan dan pengembangan karir ASN;Persentase kinerja ASN (bobot 40);persentase disiplin ASN (bobot 30);persentase aplikasi kepegawaian yang dikembangkan;Prosentase pemberian pelayanan dan penghargaan bagi pegawai ASN	Evaluasi Perumusan program kerja/ rakorkab KORPRI Tahun 2020 Pelaksanaan Talkshow DP KORPRI Pembinaan dan Menjaring Aspirasi unit KORPRI Pembinaan Kelompok Kesenian KORPRI Penerbitan Buletin KORPRI Pengelolaan Dana Sosial anggota KORPRI Pengelolaan dan Penyampaian Tali Asih KORPRI Peringatan HUT KORPRI Tahun 2021	Cakupan fasilitasi dan pembinaan KORPRI	Kab. Sleman, Semua Kecamatan, Semua Kelurahan	97 %;16;15 aspek;0.2% ;35%;95 ASN;0.2%;1 00%;65 %	1 kali 1 kali 60 unit 3 kelompok 1 kali 12 bulan 2 kali 1 kali	80 %	254,000,000	PENDAPAT AN ASLI DAERAH (PAD)	persentase kesesuaian penempatan PNS dalam jabatan sesuai kualifikasi jenjang pendidikan;Tingkat kualitas pengadaan ASN;Persentase kualifikasi pendidikan ASN (bobot 10);Tingkat kualitas perencanaan dan pengembangan karir ASN;Persentase kinerja ASN (bobot 40);persentase disiplin ASN (bobot 30);persentase aplikasi kepegawaian yang dikembangkan;Prosentase pemberian pelayanan dan penghargaan bagi pegawai ASN	97 %;16;15 aspek;0.2% ;35%;95 ASN;0.2%;1 00%;65 %	266,700,000
TOTAL									254,000,000				266,700,000				

**Program dan Kegiatan Perangkat Daerah
Kabupaten Sleman
Tahun 2022**

Unit Organisasi : 6.01.0.00.0.00.01.0000 INSPEKTORAT
Sub Unit Organisasi : 6.01.0.00.0.00.01.0000 INSPEKTORAT

Kode	Urusan/ Bidang Urusan/ Program/ Kegiatan/ Sub Kegiatan	Indikator Kinerja			Rencana Tahun 2022					Catatan Penting	Prakiraan Maju Rencana Tahun 2023								
		Capaian Program	Keluaran Sub Kegiatan	Hasil Kegiatan	Lokasi Output Kegiatan	Target Capaian Kinerja			Pagu Indikatif (Rp.)		Sumber Dana	Target Capaian Kinerja		Kebutuhan Dana/ Pagu Indikatif (Rp.)					
						Program	Keluaran Sub Kegiatan	Hasil Kegiatan				Tolok Ukur	Target						
6																			
6	01																		
6	01	01																	
6	01	01	2.01																
6	01	01	2.01	01	Penyusunan Dokumen Perencanaan Perangkat Daerah	Persentase pemenuhan kebutuhan administrasi perkantoran; Persentase pemenuhan layanan sarana dan prasarana kerja	Dokumen Perjanjian Kinerja Dokumen Perubahan Perjanjian Kinerja Dokumen Perubahan Renja Dokumen Renja	Presentase ketersediaan dokumen perencanaan, penganggaran dan evaluasi kinerja perangkat daerah tepat waktu	Kab. Sleman, Semua Kecamatan, Semua Kelurahan	100%; 100 %	1 dokumen 1 dokumen 1 dokumen	100 %	6,266,250	PENDAPAT AN ASLI DAERAH (PAD)		Persentase pemenuhan kebutuhan administrasi perkantoran; Persentase pemenuhan layanan sarana dan prasarana kerja	100%; 100 %	10,750,000	
6	01	01	2.01	02	Koordinasi dan Penyusunan Dokumen RKA-SKPD	Persentase pemenuhan kebutuhan administrasi perkantoran; Persentase pemenuhan layanan sarana dan prasarana kerja	Dokumen RKA SKPD	Presentase ketersediaan dokumen perencanaan, penganggaran dan evaluasi kinerja perangkat daerah tepat waktu	Kab. Sleman, Semua Kecamatan, Semua Kelurahan	100%; 100 %	1 dokumen	100 %	3,318,750	PENDAPAT AN ASLI DAERAH (PAD)		Persentase pemenuhan kebutuhan administrasi perkantoran; Persentase pemenuhan layanan sarana dan prasarana kerja	100%; 100 %	10,625,000	
6	01	01	2.01	03	Koordinasi dan Penyusunan Dokumen Perubahan RKA-SKPD	Persentase pemenuhan kebutuhan administrasi perkantoran; Persentase pemenuhan layanan sarana dan prasarana kerja	Dokumen Perubahan RKA SKPD	Presentase ketersediaan dokumen perencanaan, penganggaran dan evaluasi kinerja perangkat daerah tepat waktu	Kab. Sleman, Semua Kecamatan, Semua Kelurahan	100%; 100 %	1 dokumen	100 %	3,318,750	PENDAPAT AN ASLI DAERAH (PAD)		Persentase pemenuhan kebutuhan administrasi perkantoran; Persentase pemenuhan layanan sarana dan prasarana kerja	100%; 100 %	10,625,000	
6	01	01	2.01	04	Koordinasi dan Penyusunan DPA-SKPD	Persentase pemenuhan kebutuhan administrasi perkantoran; Persentase pemenuhan layanan sarana dan prasarana kerja	Dokumen DPA SKPD	Presentase ketersediaan dokumen perencanaan, penganggaran dan evaluasi kinerja perangkat daerah tepat waktu	Kab. Sleman, Semua Kecamatan, Semua Kelurahan	100%; 100 %	1 dokumen	100 %	3,071,250	PENDAPAT AN ASLI DAERAH (PAD)		Persentase pemenuhan kebutuhan administrasi perkantoran; Persentase pemenuhan layanan sarana dan prasarana kerja	100%; 100 %	10,625,000	
6	01	01	2.01	05	Koordinasi dan Penyusunan Perubahan DPA-SKPD	Persentase pemenuhan kebutuhan administrasi perkantoran; Persentase pemenuhan layanan sarana dan prasarana kerja	Dokumen Perubahan DPA SKPD	Presentase ketersediaan dokumen perencanaan, penganggaran dan evaluasi kinerja perangkat daerah tepat waktu	Kab. Sleman, Semua Kecamatan, Semua Kelurahan	100%; 100 %	1 dokumen	100 %	3,071,250	PENDAPAT AN ASLI DAERAH (PAD)		Persentase pemenuhan kebutuhan administrasi perkantoran; Persentase pemenuhan layanan sarana dan prasarana kerja	100%; 100 %	10,625,000	
6	01	01	2.01	07	Evaluasi Kinerja Perangkat Daerah	Persentase pemenuhan kebutuhan administrasi perkantoran; Persentase pemenuhan layanan sarana dan prasarana kerja	Dokumen Evaluasi hasil Renstra Dokumen evaluasi terhadap hasil Renja (E.81) Dokumen evaluasi terhadap pelaksanaan Renja (E.75) Dokumen Laporan Bulanan Dokumen Laporan Tahunan Dokumen LKjIP Dokumen RFK	Presentase ketersediaan dokumen perencanaan, penganggaran dan evaluasi kinerja perangkat daerah tepat waktu	Kab. Sleman, Semua Kecamatan, Semua Kelurahan	100%; 100 %	1 dokumen 1 dokumen 12 dokumen 1 dokumen 12 dokumen	100 %	7,058,250	PENDAPAT AN ASLI DAERAH (PAD)		Persentase pemenuhan kebutuhan administrasi perkantoran; Persentase pemenuhan layanan sarana dan prasarana kerja	100%; 100 %	16,825,000	
6	01	01	2.02																
6	01	01	2.02	01	Penyediaan Gaji dan Tunjangan ASN	Persentase pemenuhan kebutuhan administrasi perkantoran; Persentase pemenuhan layanan sarana dan prasarana kerja	Pembayaran Gaji dan Tunjangan ASN Pembayaran TPP	Persentase pembayaran gaji dan tunjangan, TPP, luran BPJS, PPTK, Pengelola keuangan, Pengelola barang dan laporan keuangan tepat waktu	Kab. Sleman, Semua Kecamatan, Semua Kelurahan	100%; 100 %	14 bulan 12 bulan	100 %	7,290,357,973	Dana Transfer Umum- Dana Alokasi Umum		Persentase pemenuhan kebutuhan administrasi perkantoran; Persentase pemenuhan layanan sarana dan prasarana kerja	100%; 100 %	7,830,179,300	
6	01	01	2.02	03	Pelaksanaan Penatausahaan dan Pengujian/Verifikasi Keuangan SKPD	Persentase pemenuhan kebutuhan administrasi perkantoran; Persentase pemenuhan layanan sarana dan prasarana kerja	Pembayaran honorarium pengelola keuangan dan barang	Persentase pembayaran gaji dan tunjangan, TPP, luran BPJS, PPTK, Pengelola keuangan, Pengelola barang dan laporan keuangan tepat waktu	Kab. Sleman, Semua Kecamatan, Semua Kelurahan	100%; 100 %	12 bulan	100 %	137,620,000	PENDAPAT AN ASLI DAERAH (PAD)		Persentase pemenuhan kebutuhan administrasi perkantoran; Persentase pemenuhan layanan sarana dan prasarana kerja	100%; 100 %	181,400,000	

**Program dan Kegiatan Perangkat Daerah
Kabupaten Sleman
Tahun 2022**

Unit Organisasi : 6.01.0.00.0.00.01.0000 INSPEKTORAT
Sub Unit Organisasi : 6.01.0.00.0.00.01.0000 INSPEKTORAT

Kode	Urusan/ Bidang Urusan/ Program/ Kegiatan/ Sub Kegiatan	Indikator Kinerja			Rencana Tahun 2022					Catatan Penting	Prakiraan Maju Rencana Tahun 2023			
		Capaian Program	Keluaran Sub Kegiatan	Hasil Kegiatan	Lokasi Output Kegiatan	Target Capaian Kinerja			Pagu Indikatif (Rp.)		Sumber Dana	Target Capaian Kinerja		Kebutuhan Dana/ Pagu Indikatif (Rp.)
						Program	Keluaran Sub Kegiatan	Hasil Kegiatan				Tolok Ukur	Target	
6 01 01 2.02 07	Koordinasi dan Penyusunan Laporan Keuangan Bulanan/Triwulanan/Semesteran SKPD	Persentase pemenuhan kebutuhan administrasi perkantoran; Persentase pemenuhan layanan sarana dan prasarana kerja	Dokumen laporan aset/BMD semesteran Dokumen laporan keuangan bulanan Dokumen laporan keuangan semesteran	Persentase pembayaran gaji dan tunjangan, TPP, luran BPJS, PPTK, Pengelola keuangan, Pengelola barang dan laporan keuangan tepat waktu	Kab. Sleman, Semua Kecamatan, Semua Kelurahan	100%; 100 %	2 dokumen 12 dokumen 2 dokumen	100 %	6,986,000	PENDAPAT AN ASLI DAERAH (PAD)		Persentase pemenuhan kebutuhan administrasi perkantoran; Persentase pemenuhan layanan sarana dan prasarana kerja	100%; 100 %	18,900,000
6 01 01 2.05	Administrasi Kepegawaian Perangkat Daerah							175,824,300					481,321,800	
6 01 01 2.05 03	Pendataan dan Pengolahan Administrasi Kepegawaian	Persentase pemenuhan kebutuhan administrasi perkantoran; Persentase pemenuhan layanan sarana dan prasarana kerja	Dokumen laporan pelaksanaan roadmap RB Dokumen PAK Layanan administrasi kepegawaian Pembayaran tenaga non PNS/PHL	Persentase layanan administrasi kepegawaian dan pembayaran tenaga non PNS/PHL	Kab. Sleman, Semua Kecamatan, Semua Kelurahan	100%; 100 %	1 dokumen 2 dokumen 12 bulan 12 bulan	100 %	107,958,050	PENDAPAT AN ASLI DAERAH (PAD)		Persentase pemenuhan kebutuhan administrasi perkantoran; Persentase pemenuhan layanan sarana dan prasarana kerja	100%; 100 %	211,471,800
6 01 01 2.05 11	Bimbingan Teknis Implementasi Peraturan Perundang-Undangan	Persentase pemenuhan kebutuhan administrasi perkantoran; Persentase pemenuhan layanan sarana dan prasarana kerja	Pelatihan kantor sendiri Pengiriman peserta bimtek, workshop, seminar dan lokakarya	Persentase layanan administrasi kepegawaian dan pembayaran tenaga non PNS/PHL	Kab. Sleman, Semua Kecamatan, Semua Kelurahan	100%; 100 %	12 kali 4 kali	100 %	67,866,250	PENDAPAT AN ASLI DAERAH (PAD)		Persentase pemenuhan kebutuhan administrasi perkantoran; Persentase pemenuhan layanan sarana dan prasarana kerja	100%; 100 %	269,850,000
6 01 01 2.06	Administrasi Umum Perangkat Daerah							127,598,887					1,180,472,000	
6 01 01 2.06 01	Penyediaan Komponen Instalasi Listrik/Penerangan Bangunan Kantor	Persentase pemenuhan kebutuhan administrasi perkantoran; Persentase pemenuhan layanan sarana dan prasarana kerja	Komponen alat listrik dan elektronik	Persentase pemenuhan layanan administrasi umum	Kab. Sleman, Semua Kecamatan, Semua Kelurahan	100%; 100 %	1 paket	100 %	5,745,905	PENDAPAT AN ASLI DAERAH (PAD)		Persentase pemenuhan kebutuhan administrasi perkantoran; Persentase pemenuhan layanan sarana dan prasarana kerja	100%; 100 %	10,000,000
6 01 01 2.06 04	Penyediaan Bahan Logistik Kantor	Persentase pemenuhan kebutuhan administrasi perkantoran; Persentase pemenuhan layanan sarana dan prasarana kerja	Alat tulis kantor Layanan pemenuhan makan dan minum rapat	Persentase pemenuhan layanan administrasi umum	Kab. Sleman, Semua Kecamatan, Semua Kelurahan	100%; 100 %	2 paket 12 bulan	100 %	44,374,035	PENDAPAT AN ASLI DAERAH (PAD)		Persentase pemenuhan kebutuhan administrasi perkantoran; Persentase pemenuhan layanan sarana dan prasarana kerja	100%; 100 %	97,000,000
6 01 01 2.06 05	Penyediaan Barang Cetakan dan Penggandaan	Persentase pemenuhan kebutuhan administrasi perkantoran; Persentase pemenuhan layanan sarana dan prasarana kerja	Layanan cetak dan penggandaan	Persentase pemenuhan layanan administrasi umum	Kab. Sleman, Semua Kecamatan, Semua Kelurahan	100%; 100 %	12 bulan	100 %	5,940,000	PENDAPAT AN ASLI DAERAH (PAD)		Persentase pemenuhan kebutuhan administrasi perkantoran; Persentase pemenuhan layanan sarana dan prasarana kerja	100%; 100 %	15,000,000
6 01 01 2.06 08	Fasilitasi Kunjungan Tamu	Persentase pemenuhan kebutuhan administrasi perkantoran; Persentase pemenuhan layanan sarana dan prasarana kerja	Layanan makan dan minum tamu	Persentase pemenuhan layanan administrasi umum	Kab. Sleman, Semua Kecamatan, Semua Kelurahan	100%; 100 %	12 bulan	100 %	3,000,000	PENDAPAT AN ASLI DAERAH (PAD)		Persentase pemenuhan kebutuhan administrasi perkantoran; Persentase pemenuhan layanan sarana dan prasarana kerja	100%; 100 %	18,000,000
6 01 01 2.06 09	Penyelenggaraan Rapat Koordinasi dan Konsultasi SKPD	Persentase pemenuhan kebutuhan administrasi perkantoran; Persentase pemenuhan layanan sarana dan prasarana kerja	Layanan perjalanan dinas dalam daerah dan luar daerah	Persentase pemenuhan layanan administrasi umum	Kab. Sleman, Semua Kecamatan, Semua Kelurahan	100%; 100 %	12 bulan	100 %	38,306,000	PENDAPAT AN ASLI DAERAH (PAD)		Persentase pemenuhan kebutuhan administrasi perkantoran; Persentase pemenuhan layanan sarana dan prasarana kerja	100%; 100 %	968,586,000
6 01 01 2.06 10	Penatausahaan Arsip Dinamis pada SKPD	Persentase pemenuhan kebutuhan administrasi perkantoran; Persentase pemenuhan layanan sarana dan prasarana kerja	Layanan surat menyurat Pengelolaan arsip perangkat daerah	Persentase pemenuhan layanan administrasi umum	Kab. Sleman, Semua Kecamatan, Semua Kelurahan	100%; 100 %	12 bulan 12 bulan	100 %	25,433,247	PENDAPAT AN ASLI DAERAH (PAD)		Persentase pemenuhan kebutuhan administrasi perkantoran; Persentase pemenuhan layanan sarana dan prasarana kerja	100%; 100 %	67,086,000
6 01 01 2.06 11	Dukungan Pelaksanaan Sistem Pemerintahan Berbasis Elektronik pada SKPD	Persentase pemenuhan kebutuhan administrasi perkantoran; Persentase pemenuhan layanan sarana dan prasarana kerja	Pengelolaan informasi dan dokumen PD Pengelolaan website Perangkat Daerah	Persentase pemenuhan layanan administrasi umum	Kab. Sleman, Semua Kecamatan, Semua Kelurahan	100%; 100 %	12 bulan 12 bulan	100 %	4,799,700	PENDAPAT AN ASLI DAERAH (PAD)		Persentase pemenuhan kebutuhan administrasi perkantoran; Persentase pemenuhan layanan sarana dan prasarana kerja	100%; 100 %	4,800,000
6 01 01 2.07	Pengadaan Barang Milik Daerah Penunjang Urusan Pemerintah Daerah							35,721,070					725,421,960	

**Program dan Kegiatan Perangkat Daerah
Kabupaten Sleman
Tahun 2022**

Unit Organisasi : 6.01.0.00.0.00.01.0000 INSPEKTORAT
Sub Unit Organisasi : 6.01.0.00.0.00.01.0000 INSPEKTORAT

Kode	Kode	Kode	Kode	Kode	Kode	Kode	Indikator Kinerja			Rencana Tahun 2022				Catatan Penting	Prakiraan Maju Rencana Tahun 2023					
							Urusan/ Bidang Urusan/ Program/ Kegiatan/ Sub Kegiatan	Capaian Program	Keluaran Sub Kegiatan	Hasil Kegiatan	Lokasi Output Kegiatan	Target Capaian Kinerja			Pagu Indikatif (Rp.)	Sumber Dana	Target Capaian Kinerja		Kebutuhan Dana/ Pagu Indikatif (Rp.)	
												Program	Keluaran Sub Kegiatan				Hasil Kegiatan	Tolok Ukur		Target
6	01	01	2.07	06	Pengadaan Peralatan dan Mesin Lainnya	Persentase pemenuhan kebutuhan administrasi perkantoran; Persentase pemenuhan layanan sarana dan prasarana kerja	Pengadaan peralatan kantor	Persentase pemenuhan kebutuhan perlatan dan mesin	Kab. Sleman, Semua Kecamatan, Semua Kelurahan	100%; 100 %	2 jenis	100 %	35,721,070	PENDAPAT AN ASLI DAERAH (PAD)		Persentase pemenuhan kebutuhan administrasi perkantoran; Persentase pemenuhan layanan sarana dan prasarana kerja	100%; 100 %	725,421,960		
6	01	01	2.08		Penyediaan Jasa Penunjang Urusan Pemerintahan Daerah							298,579,104						325,433,745		
6	01	01	2.08	02	Penyediaan Jasa Komunikasi, Sumber Daya Air dan Listrik	Persentase pemenuhan kebutuhan administrasi perkantoran; Persentase pemenuhan layanan sarana dan prasarana kerja	Pembayaran jasa langganan	Persentase pemenuhan layanan jasa penunjang kegiatan kantor	Kab. Sleman, Semua Kecamatan, Semua Kelurahan	100%; 100 %	12 bulan	100 %	67,200,000	PENDAPAT AN ASLI DAERAH (PAD)		Persentase pemenuhan kebutuhan administrasi perkantoran; Persentase pemenuhan layanan sarana dan prasarana kerja	100%; 100 %	98,640,000		
6	01	01	2.08	04	Penyediaan Jasa Pelayanan Umum Kantor	Persentase pemenuhan kebutuhan administrasi perkantoran; Persentase pemenuhan layanan sarana dan prasarana kerja	Pelayanan keamanan dan kebersihan kantor	Persentase pemenuhan layanan jasa penunjang kegiatan kantor	Kab. Sleman, Semua Kecamatan, Semua Kelurahan	100%; 100 %	12 bulan	100 %	231,379,104	PENDAPAT AN ASLI DAERAH (PAD)		Persentase pemenuhan kebutuhan administrasi perkantoran; Persentase pemenuhan layanan sarana dan prasarana kerja	100%; 100 %	226,793,745		
6	01	01	2.09		Pemeliharaan Barang Milik Daerah Penunjang Urusan Pemerintahan Daerah							266,240,000						786,830,000		
6	01	01	2.09	02	Penyediaan Jasa Pemeliharaan, Biaya Pemeliharaan, Pajak, dan Perizinan Kendaraan Dinas Operasional atau Lapangan	Persentase pemenuhan kebutuhan administrasi perkantoran; Persentase pemenuhan layanan sarana dan prasarana kerja	Layanan pembelian BBM Pemeliharaan kendaraan dinas	Perentase pemenuhan kebutuhan pemeliharaan BMD	Kab. Sleman, Semua Kecamatan, Semua Kelurahan	100%; 100 %	12 bulan 12 bulan	90 %	220,240,000	PENDAPAT AN ASLI DAERAH (PAD)		Persentase pemenuhan kebutuhan administrasi perkantoran; Persentase pemenuhan layanan sarana dan prasarana kerja	100%; 100 %	269,340,000		
6	01	01	2.09	05	Pemeliharaan Mebel	Persentase pemenuhan kebutuhan administrasi perkantoran; Persentase pemenuhan layanan sarana dan prasarana kerja	Layanan pemeliharaan mebelair	Perentase pemenuhan kebutuhan pemeliharaan BMD	Kab. Sleman, Semua Kecamatan, Semua Kelurahan	100%; 100 %	12 bulan	90 %	3,500,000	PENDAPAT AN ASLI DAERAH (PAD)		Persentase pemenuhan kebutuhan administrasi perkantoran; Persentase pemenuhan layanan sarana dan prasarana kerja	100%; 100 %	16,195,000		
6	01	01	2.09	06	Pemeliharaan Peralatan dan Mesin Lainnya	Persentase pemenuhan kebutuhan administrasi perkantoran; Persentase pemenuhan layanan sarana dan prasarana kerja	Layanan pemeliharaan peralatan dan perlengkapan kantor	Perentase pemenuhan kebutuhan pemeliharaan BMD	Kab. Sleman, Semua Kecamatan, Semua Kelurahan	100%; 100 %	12 bulan	90 %	22,950,000	PENDAPAT AN ASLI DAERAH (PAD)		Persentase pemenuhan kebutuhan administrasi perkantoran; Persentase pemenuhan layanan sarana dan prasarana kerja	100%; 100 %	40,650,000		
6	01	01	2.09	10	Pemeliharaan/Rehabilitasi Sarana dan Prasarana Gedung Kantor atau Bangunan Lainnya	Persentase pemenuhan kebutuhan administrasi perkantoran; Persentase pemenuhan layanan sarana dan prasarana kerja	Pemeliharaan bangunan kantor Pemeliharaan taman	Perentase pemenuhan kebutuhan pemeliharaan BMD	Kab. Sleman, Semua Kecamatan, Semua Kelurahan	100%; 100 %	1 paket 1 paket	90 %	19,550,000	PENDAPAT AN ASLI DAERAH (PAD)		Persentase pemenuhan kebutuhan administrasi perkantoran; Persentase pemenuhan layanan sarana dan prasarana kerja	100%; 100 %	460,645,000		
6	01	02			PROGRAM PENYELENGGARAAN PENGAWASAN							529,719,000						947,550,000		
6	01	02	2.01		Penyelenggaraan Pengawasan Internal							235,331,500						493,980,000		
6	01	02	2.01	01	Pengawasan Kinerja Pemerintah Daerah	Persentase catatan/saran hasil review dokumen perencanaan dan penganggaran yang ditindaklanjuti; Persentase hasil pemeriksaan yang ditindaklanjuti; Persentase nilai hasil audit kinerja perangkat daerah dengan kategori Sangat Baik; Persentase pengaduan yang ditindaklanjuti	Laporan hasil pemeriksaan	Persentase ketersediaan dokumen hasil pemeriksaan tepat waktu	Kab. Sleman, Semua Kecamatan, Semua Kelurahan	100%; 86%; 80%; 100 %	8 dokumen	100 %	38,431,500	PENDAPAT AN ASLI DAERAH (PAD)		Persentase catatan/saran hasil review dokumen perencanaan dan penganggaran yang ditindaklanjuti; Persentase hasil pemeriksaan yang ditindaklanjuti; Persentase nilai hasil audit kinerja perangkat daerah dengan kategori Sangat Baik; Persentase pengaduan yang ditindaklanjuti	100%; 86%; 80%; 100 %	77,640,000		

**Program dan Kegiatan Perangkat Daerah
Kabupaten Sleman
Tahun 2022**

Unit Organisasi : 6.01.0.00.0.00.01.0000 INSPEKTORAT
Sub Unit Organisasi : 6.01.0.00.0.00.01.0000 INSPEKTORAT

Kode	Kode	Kode	Kode	Kode	Kode	Kode	Kode	Kode	Kode	Kode	Kode	Kode	Kode	Kode	Kode	Kode	Kode	Indikator Kinerja			Rencana Tahun 2022				Catatan Penting	Prakiraan Maju Rencana Tahun 2023					
																		Urusan/ Bidang Urusan/ Program/ Kegiatan/ Sub Kegiatan	Capaian Program	Keluaran Sub Kegiatan	Hasil Kegiatan	Lokasi Output Kegiatan	Target Capaian Kinerja			Pagu Indikatif (Rp.)	Sumber Dana	Target Capaian Kinerja		Kebutuhan Dana/ Pagu Indikatif (Rp.)	
																							Program	Keluaran Sub Kegiatan				Hasil Kegiatan	Tolok Ukur		Target
6	01	02	2.01	02	Pengawasan Keuangan Pemerintah Daerah	Persentase catatan/saran hasil review dokumen perencanaan dan penganggaran yang ditindaklanjuti;Persentase hasil pemeriksaan yang ditindaklanjuti;Persentase nilai hasil audit kinerja perangkat daerah dengan kategori Sangat Baik;Persentase pengaduan yang ditindaklanjuti	Laporan hasil pemeriksaan	Persentase ketersediaan dokumen hasil pemeriksaan tepat waktu	Kab. Sleman, Semua Kecamatan, Semua Kelurahan	100%;86%; 80%;100 %	8 dokumen	100 %	23,113,500	PENDAPAT AN ASLI DAERAH (PAD)		Persentase catatan/saran hasil review dokumen perencanaan dan penganggaran yang ditindaklanjuti;Persentase hasil pemeriksaan yang ditindaklanjuti;Persentase nilai hasil audit kinerja perangkat daerah dengan kategori Sangat Baik;Persentase pengaduan yang ditindaklanjuti	100%;86%; 80%;100 %	50,990,000													
6	01	02	2.01	03	Reviu Laporan Kinerja	Persentase catatan/saran hasil review dokumen perencanaan dan penganggaran yang ditindaklanjuti;Persentase hasil pemeriksaan yang ditindaklanjuti;Persentase nilai hasil audit kinerja perangkat daerah dengan kategori Sangat Baik;Persentase pengaduan yang ditindaklanjuti	Laporan hasil evaluasi LKJIP Perangkat Daerah Laporan hasil per reviu Laporan hasil reviu kinerja pemerintah daerah Laporan hasil reviu LPPD Laporan hasil reviu renja Laporan hasil reviu renja perubahan Laporan hasil reviu RKP Laporan hasil reviu RKP Perubahan	Persentase ketersediaan dokumen hasil pemeriksaan tepat waktu	Kab. Sleman, Semua Kecamatan, Semua Kelurahan	100%;86%; 80%;100 %	48 dokumen 1 dokumen 1 dokumen 1 dokumen 1 dokumen 1 dokumen	100 %	20,355,000	PENDAPAT AN ASLI DAERAH (PAD)		Persentase catatan/saran hasil review dokumen perencanaan dan penganggaran yang ditindaklanjuti;Persentase hasil pemeriksaan yang ditindaklanjuti;Persentase nilai hasil audit kinerja perangkat daerah dengan kategori Sangat Baik;Persentase pengaduan yang ditindaklanjuti	100%;86%; 80%;100 %	43,750,000													
6	01	02	2.01	04	Reviu Laporan Keuangan	Persentase catatan/saran hasil review dokumen perencanaan dan penganggaran yang ditindaklanjuti;Persentase hasil pemeriksaan yang ditindaklanjuti;Persentase nilai hasil audit kinerja perangkat daerah dengan kategori Sangat Baik;Persentase pengaduan yang ditindaklanjuti	Laporan hasil reviu DAK Laporan hasil reviu keuangan daerah Laporan hasil reviu KUA- PPAS Laporan hasil reviu KUA- PPAS Perubahan Laporan hasil reviu penyerapan anggaran Laporan hasil reviu RKA Laporan hasil reviu RKA Perubahan	Persentase ketersediaan dokumen hasil pemeriksaan tepat waktu	Kab. Sleman, Semua Kecamatan, Semua Kelurahan	100%;86%; 80%;100 %	1 dokumen 1 dokumen 1 dokumen 1 dokumen 1 dokumen 1 dokumen	100 %	25,845,000	PENDAPAT AN ASLI DAERAH (PAD)		Persentase catatan/saran hasil review dokumen perencanaan dan penganggaran yang ditindaklanjuti;Persentase hasil pemeriksaan yang ditindaklanjuti;Persentase nilai hasil audit kinerja perangkat daerah dengan kategori Sangat Baik;Persentase pengaduan yang ditindaklanjuti	100%;86%; 80%;100 %	56,000,000													
6	01	02	2.01	05	Pengawasan Desa	Persentase catatan/saran hasil review dokumen perencanaan dan penganggaran yang ditindaklanjuti;Persentase hasil pemeriksaan yang ditindaklanjuti;Persentase nilai hasil audit kinerja perangkat daerah dengan kategori Sangat Baik;Persentase pengaduan yang ditindaklanjuti	Laporan hasil pemeriksaan	Persentase ketersediaan dokumen hasil pemeriksaan tepat waktu	Kab. Sleman, Semua Kecamatan, Semua Kelurahan	100%;86%; 80%;100 %	16 dokumen	100 %	43,891,500	PENDAPAT AN ASLI DAERAH (PAD)		Persentase catatan/saran hasil review dokumen perencanaan dan penganggaran yang ditindaklanjuti;Persentase hasil pemeriksaan yang ditindaklanjuti;Persentase nilai hasil audit kinerja perangkat daerah dengan kategori Sangat Baik;Persentase pengaduan yang ditindaklanjuti	100%;86%; 80%;100 %	84,250,000													
6	01	02	2.01	07	Monitoring dan Evaluasi Tindak Lanjut Hasil Pemeriksaan BPK RI dan Tindak Lanjut Hasil Pemeriksaan APIP	Persentase catatan/saran hasil review dokumen perencanaan dan penganggaran yang ditindaklanjuti;Persentase hasil pemeriksaan yang ditindaklanjuti;Persentase nilai hasil audit kinerja perangkat daerah dengan kategori Sangat Baik;Persentase pengaduan yang ditindaklanjuti	Koordinasi Pengawasan Laporan pemantauan tindak lanjut hasil pemeriksaan Inspektorat Kabupaten Laporan pemantauan tindak lanjut pemeriksaan APIP lainnya Laporan pemantauan tindak lanjut pemeriksaan BPK	Persentase ketersediaan dokumen hasil pemeriksaan tepat waktu	Kab. Sleman, Semua Kecamatan, Semua Kelurahan	100%;86%; 80%;100 %	1 kali 2 dokumen 2 dokumen 2 dokumen	100 %	83,695,000	PENDAPAT AN ASLI DAERAH (PAD)		Persentase catatan/saran hasil review dokumen perencanaan dan penganggaran yang ditindaklanjuti;Persentase hasil pemeriksaan yang ditindaklanjuti;Persentase nilai hasil audit kinerja perangkat daerah dengan kategori Sangat Baik;Persentase pengaduan yang ditindaklanjuti	100%;86%; 80%;100 %	181,350,000													
6	01	02	2.0	2	Penyelenggaraan Pengawasan dengan Tujuan Tertentu								294,387,500					453,570,000													

**Program dan Kegiatan Perangkat Daerah
Kabupaten Sleman
Tahun 2022**

Unit Organisasi : 6.01.0.00.0.00.01.0000 INSPEKTORAT
Sub Unit Organisasi : 6.01.0.00.0.00.01.0000 INSPEKTORAT

Kode	Urusan/ Bidang Urusan/ Program/ Kegiatan/ Sub Kegiatan	Indikator Kinerja			Rencana Tahun 2022					Catatan Penting	Prakiraan Maju Rencana Tahun 2023							
		Capaian Program	Keluaran Sub Kegiatan	Hasil Kegiatan	Lokasi Output Kegiatan	Target Capaian Kinerja			Pagu Indikatif (Rp.)		Sumber Dana	Target Capaian Kinerja		Kebutuhan Dana/ Pagu Indikatif (Rp.)				
						Program	Keluaran Sub Kegiatan	Hasil Kegiatan				Tolok Ukur	Target					
6	01	02	2.02	02	Pengawasan Dengan Tujuan Tertentu	Persentase catatan/saran hasil review dokumen perencanaan dan penganggaran yang ditindaklanjuti;Persentase hasil pemeriksaan yang ditindaklanjuti;Persentase nilai hasil audit kinerja perangkat daerah dengan kategori Sangat Baik;Persentase pengaduan yang ditindaklanjuti	Laporan hasil pemeriksaan Laporan hasil pemeriksaan kasus	Persentase ketersediaan dokumen hasil pemeriksaan tepat waktu	Kab. Sleman, Semua Kecamatan, Semua Kelurahan	100%;86%;80%;100 %	24 dokumen 8 dokumen	100 %	294,387,500	PENDAPAT AN ASLI DAERAH (PAD)		Persentase catatan/saran hasil review dokumen perencanaan dan penganggaran yang ditindaklanjuti;Persentase hasil pemeriksaan yang ditindaklanjuti;Persentase nilai hasil audit kinerja perangkat daerah dengan kategori Sangat Baik;Persentase pengaduan yang ditindaklanjuti	100%;86%;80%;100 %	453,570,000
6	01	03			PROGRAM PERUMUSAN KEBIJAKAN, PENDAMPINGAN DAN ASISTENSI							397,654,500					1,148,291,260	
6	01	03	2.01		Perumusan Kebijakan Teknis di Bidang Pengawasan dan Fasilitasi Pengawasan							6,210,000					36,640,000	
6	01	03	2.01	01	Perumusan Kebijakan Teknis di Bidang Pengawasan	Persentase Perangkat daerah dengan tingkat maturitas SPIP ≥ 3;Tingkat capaian MCP Kabupaten	Dokumen program kerja pengawasan tahunan (PKPT)	Persentase ketersediaan dokumen program kerja pengawasan tahunan tepat waktu	Kab. Sleman, Semua Kecamatan, Semua Kelurahan	100%;87 %	1 dokumen	100 %	6,210,000	PENDAPAT AN ASLI DAERAH (PAD)		Persentase Perangkat daerah dengan tingkat maturitas SPIP ≥ 3;Tingkat capaian MCP Kabupaten	100%;87 %	36,640,000
6	01	03	2.02		Pendampingan dan Asistensi							391,444,500					1,111,651,260	
6	01	03	2.02	01	Pendampingan dan Asistensi Urusan Pemerintahan Daerah	Persentase Perangkat daerah dengan tingkat maturitas SPIP ≥ 3;Tingkat capaian MCP Kabupaten	Laporan hasil pendampingan SKPD dan Desa Workshop penyusunan manajemen Resiko dan RTP	Persentase ketersediaan dokumen hasil pendampingan dan asistensi tepat waktu	Kab. Sleman, Semua Kecamatan, Semua Kelurahan	100%;87 %	1 dokumen 2 angkatan	100 %	42,586,500	PENDAPAT AN ASLI DAERAH (PAD)		Persentase Perangkat daerah dengan tingkat maturitas SPIP ≥ 3;Tingkat capaian MCP Kabupaten	100%;87 %	63,850,000
6	01	03	2.02	02	Pendampingan, Asistensi, Verifikasi, dan Penilaian Reformasi Birokrasi	Persentase Perangkat daerah dengan tingkat maturitas SPIP ≥ 3;Tingkat capaian MCP Kabupaten	Evaluasi kapabilitas APIP Evaluasi SPIP SKPD Laporan Hasil verifikasi LHKASN Laporan Penilaian ZI-WBK Laporan PMPRB Monev SPIP Kabupaten	Persentase ketersediaan dokumen hasil pendampingan dan asistensi tepat waktu	Kab. Sleman, Semua Kecamatan, Semua Kelurahan	100%;87 %	1 dokumen 1 dokumen 1 dokumen 1 dokumen	100 %	53,095,000	PENDAPAT AN ASLI DAERAH (PAD)		Persentase Perangkat daerah dengan tingkat maturitas SPIP ≥ 3;Tingkat capaian MCP Kabupaten	100%;87 %	182,981,760
6	01	03	2.02	03	Koordinasi, Monitoring dan Evaluasi serta Verifikasi Pencegahan dan Pemberantasan Korupsi	Persentase Perangkat daerah dengan tingkat maturitas SPIP ≥ 3;Tingkat capaian MCP Kabupaten	Laporan hasil monev pungutan liar Laporan pengendalian gratifikasi	Persentase ketersediaan dokumen hasil pendampingan dan asistensi tepat waktu	Kab. Sleman, Semua Kecamatan, Semua Kelurahan	100%;87 %	1 dokumen 1 dokumen	100 %	166,826,500	PENDAPAT AN ASLI DAERAH (PAD)		Persentase Perangkat daerah dengan tingkat maturitas SPIP ≥ 3;Tingkat capaian MCP Kabupaten	100%;87 %	722,619,500
6	01	03	2.02	04	Pendampingan, Asistensi dan Verifikasi Penegakan Integritas	Persentase Perangkat daerah dengan tingkat maturitas SPIP ≥ 3;Tingkat capaian MCP Kabupaten	Dokumen Survei Penilaian Integritas (SPI) Laporan monev rencana aksi pencegahan korupsi terintegrasi	Persentase ketersediaan dokumen hasil pendampingan dan asistensi tepat waktu	Kab. Sleman, Semua Kecamatan, Semua Kelurahan	100%;87 %	1 dokumen 1 dokumen	100 %	128,936,500	PENDAPAT AN ASLI DAERAH (PAD)		Persentase Perangkat daerah dengan tingkat maturitas SPIP ≥ 3;Tingkat capaian MCP Kabupaten	100%;87 %	142,200,000
TOTAL												9,292,405,334					13,695,875,065	

**Program dan Kegiatan Perangkat Daerah
Kabupaten Sleman
Tahun 2022**

Unit Organisasi : 7.01.0.00.0.00.01.0000 KAPANEWON GAMPING
Sub Unit Organisasi : 7.01.0.00.0.00.01.0000 KAPANEWON GAMPING

Kode	Urusan/ Bidang Urusan/ Program/ Kegiatan/ Sub Kegiatan	Indikator Kinerja			Rencana Tahun 2022					Catatan Penting	Prakiraan Maju Rencana Tahun 2023										
		Capaian Program	Keluaran Sub Kegiatan	Hasil Kegiatan	Lokasi Output Kegiatan	Target Capaian Kinerja			Pagu Indikatif (Rp.)		Sumber Dana	Target Capaian Kinerja		Kebutuhan Dana/ Pagu Indikatif (Rp.)							
						Program	Keluaran Sub Kegiatan	Hasil Kegiatan				Tolok Ukur	Target								
7																					
7																					
7																					
7																					
7																					
7	01	01	2.01	01	Penyusunan Dokumen Perencanaan Perangkat Daerah	Persentase pemenuhan kebutuhan administrasi perkantoran; Persentase pemenuhan layanan sarana dan prasarana kerja	Dokumen perjanjian kinerja Dokumen perubahan perjanjian kinerja Dokumenperubahan Renja	Prosentase ketersediaan dokumen perencanaan penganggaran dan evaluasi kinerja perangkat daerah	Semua Kabupaten/K ota, Semua Kecamatan, Semua Kelurahan	100%; 100 %	3 dokumen 3 dokumen 1 dokumen	100 persen	13,380,675	PENDAPAT AN ASLI DAERAH (PAD)		Persentase pemenuhan kebutuhan administrasi perkantoran; Persentase pemenuhan layanan sarana dan prasarana kerja	100%; 100 %	17,650,000			
7	01	01	2.01	02	Koordinasi dan Penyusunan Dokumen RKA-SKPD	Persentase pemenuhan kebutuhan administrasi perkantoran; Persentase pemenuhan layanan sarana dan prasarana kerja	Dokumen RKA SKPD	Prosentase ketersediaan dokumen perencanaan penganggaran dan evaluasi kinerja perangkat daerah	Kab. Sleman, Gamping, Semua Kelurahan	100%; 100 %	1 dokumen	100 persen	2,860,000	PENDAPAT AN ASLI DAERAH (PAD)		Persentase pemenuhan kebutuhan administrasi perkantoran; Persentase pemenuhan layanan sarana dan prasarana kerja	100%; 100 %	2,580,000			
7	01	01	2.01	03	Koordinasi dan Penyusunan Dokumen Perubahan RKA-SKPD	Persentase pemenuhan kebutuhan administrasi perkantoran; Persentase pemenuhan layanan sarana dan prasarana kerja	Dokumen Perubahan RKA SKPD	Prosentase ketersediaan dokumen perencanaan penganggaran dan evaluasi kinerja perangkat daerah	Semua Kabupaten/K ota, Semua Kecamatan, Semua Kelurahan	100%; 100 %	1 dokumen	100 persen	2,247,500	PENDAPAT AN ASLI DAERAH (PAD)		Persentase pemenuhan kebutuhan administrasi perkantoran; Persentase pemenuhan layanan sarana dan prasarana kerja	100%; 100 %	2,398,000			
7	01	01	2.01	04	Koordinasi dan Penyusunan DPA-SKPD	Persentase pemenuhan kebutuhan administrasi perkantoran; Persentase pemenuhan layanan sarana dan prasarana kerja	Dokumen DPA SKPD	Prosentase ketersediaan dokumen perencanaan penganggaran dan evaluasi kinerja perangkat daerah	Semua Kabupaten/K ota, Semua Kecamatan, Semua Kelurahan	100%; 100 %	1 dokumen	100 persen	3,107,500	PENDAPAT AN ASLI DAERAH (PAD)		Persentase pemenuhan kebutuhan administrasi perkantoran; Persentase pemenuhan layanan sarana dan prasarana kerja	100%; 100 %	3,402,000			
7	01	01	2.01	05	Koordinasi dan Penyusunan Perubahan DPA-SKPD	Persentase pemenuhan kebutuhan administrasi perkantoran; Persentase pemenuhan layanan sarana dan prasarana kerja	Dokumen Perubahan DPA SKPD	Prosentase ketersediaan dokumen perencanaan penganggaran dan evaluasi kinerja perangkat daerah	Semua Kabupaten/K ota, Semua Kecamatan, Semua Kelurahan	100%; 100 %	1 dokumen	100 persen	2,306,250	PENDAPAT AN ASLI DAERAH (PAD)		Persentase pemenuhan kebutuhan administrasi perkantoran; Persentase pemenuhan layanan sarana dan prasarana kerja	100%; 100 %	2,592,000			
7	01	01	2.01	07	Evaluasi Kinerja Perangkat Daerah	Persentase pemenuhan kebutuhan administrasi perkantoran; Persentase pemenuhan layanan sarana dan prasarana kerja	Dokumen laporan tahunan Dokumen LKJIP/LAKIP Dokumen pengendalian dan evaluasi terhadap hasil Dokumen pengendalian dan evaluasi terhadap kebijakan Dokumen pengendalian dan evaluasi terhadap pelaksanaan Dokumen RFK	Prosentase ketersediaan dokumen perencanaan penganggaran dan evaluasi kinerja perangkat daerah	Semua Kabupaten/K ota, Semua Kecamatan, Semua Kelurahan	100%; 100 %	1 dokumen 1 dokumen 4 dokumen 1 dokumen 4 dokumen 12 dokumen	100 persen	4,922,213	PENDAPAT AN ASLI DAERAH (PAD)		Persentase pemenuhan kebutuhan administrasi perkantoran; Persentase pemenuhan layanan sarana dan prasarana kerja	100%; 100 %	9,350,000			
7	01	01	2.0 2		Administrasi Keuangan Perangkat Daerah																
7	01	01	2.02	01	Penyediaan Gaji dan Tunjangan ASN	Persentase pemenuhan kebutuhan administrasi perkantoran; Persentase pemenuhan layanan sarana dan prasarana kerja	Pembayaran gaji dan tunjangan pegawai Pembayaran iuran BPJS Pembayaran TPP	Presentase administrasi keuangan tepat waktu	Semua Kabupaten/K ota, Semua Kecamatan, Semua Kelurahan	100%; 100 %	12 bulan 12 bulan 12 bulan	100 persen	3,027,953,928	PENDAPAT AN ASLI DAERAH (PAD)		Persentase pemenuhan kebutuhan administrasi perkantoran; Persentase pemenuhan layanan sarana dan prasarana kerja	100%; 100 %	3,330,953,928			
7	01	01	2.02	03	Pelaksanaan Penatausahaan dan Pengujian/Verifikasi Keuangan SKPD	Persentase pemenuhan kebutuhan administrasi perkantoran; Persentase pemenuhan layanan sarana dan prasarana kerja	Pembayaran honorarium pengelola keuangan dan barang	Presentase administrasi keuangan tepat waktu	Semua Kabupaten/K ota, Semua Kecamatan, Semua Kelurahan	100%; 100 %	12 bulan	100 persen	76,790,000	PENDAPAT AN ASLI DAERAH (PAD)		Persentase pemenuhan kebutuhan administrasi perkantoran; Persentase pemenuhan layanan sarana dan prasarana kerja	100%; 100 %	84,400,000			
7	01	01	2.02	07	Koordinasi dan Penyusunan Laporan Keuangan Bulanan/Triwulanan/Sem esteran SKPD	Persentase pemenuhan kebutuhan administrasi perkantoran; Persentase pemenuhan layanan sarana dan prasarana kerja	Laporan aset/BMD semesteran Laporan keuangan semesteran	Presentase administrasi keuangan tepat waktu	Semua Kabupaten/K ota, Semua Kecamatan, Semua Kelurahan	100%; 100 %	2 dokumen 2 dokumen	100 persen	31,799,664	PENDAPAT AN ASLI DAERAH (PAD)		Persentase pemenuhan kebutuhan administrasi perkantoran; Persentase pemenuhan layanan sarana dan prasarana kerja	100%; 100 %	30,950,000			
7	01	01	2.0 5		Administrasi Kepegawaian Perangkat Daerah																

**Program dan Kegiatan Perangkat Daerah
Kabupaten Sleman
Tahun 2022**

Unit Organisasi : 7.01.0.00.0.00.01.0000 KAPANEWON GAMPING
Sub Unit Organisasi : 7.01.0.00.0.00.01.0000 KAPANEWON GAMPING

Kode	Kode	Kode	Kode	Kode	Kode	Kode	Kode	Kode	Kode	Kode	Kode	Kode	Kode	Kode	Kode	Kode	Kode	Kode	Indikator Kinerja			Rencana Tahun 2022					Prakiraan Maju Rencana Tahun 2023					
																			Urusan/ Bidang Urusan/ Program/ Kegiatan/ Sub Kegiatan	Capaian Program	Keluaran Sub Kegiatan	Hasil Kegiatan	Lokasi Output Kegiatan	Target Capaian Kinerja			Pagu Indikatif (Rp.)	Sumber Dana	Catatan Penting	Target Capaian Kinerja		Kebutuhan Dana/ Pagu Indikatif (Rp.)
																								Program	Keluaran Sub Kegiatan	Hasil Kegiatan				Tolok Ukur	Target	
7	01	01	2.05	03	Pendataan dan Pengolahan Administrasi Kepegawaian	Persentase pemenuhan kebutuhan administrasi perkantoran; Persentase pemenuhan layanan sarana dan prasarana kerja	Laporan pelaksanaan roadmap reformasi birokrasi Layanan administrasi kepegawaian Pembayaran tenaga non PNS/PHL	Prosentase administrasi kepegawaian dan pembayaran tenaga non PNS/PHL tepat waktu	Semua Kabupaten/Kota, Semua Kecamatan, Semua Kelurahan	100%; 100%	1 dokumen 12 bulan 12 bulan	100 persen	44,638,300	PENDAPAT AN ASLI DAERAH (PAD)		Persentase pemenuhan kebutuhan administrasi perkantoran; Persentase pemenuhan layanan sarana dan prasarana kerja	100%; 100%	46,950,000														
7	01	01	2.06		Administrasi Umum Perangkat Daerah							106,507,743						108,050,000														
7	01	01	2.06	01	Penyediaan Komponen Instalasi Listrik/Penerangan Bangunan Kantor	Persentase pemenuhan kebutuhan administrasi perkantoran; Persentase pemenuhan layanan sarana dan prasarana kerja	Alat listrik	Prosentase pemenuhan layanan administrasi umum	Semua Kabupaten/Kota, Semua Kecamatan, Semua Kelurahan	100%; 100%	14 jenis	100 persen	5,597,942	PENDAPAT AN ASLI DAERAH (PAD)		Persentase pemenuhan kebutuhan administrasi perkantoran; Persentase pemenuhan layanan sarana dan prasarana kerja	100%; 100%	6,100,000														
7	01	01	2.06	02	Penyediaan Peralatan dan Perlengkapan Kantor	Persentase pemenuhan kebutuhan administrasi perkantoran; Persentase pemenuhan layanan sarana dan prasarana kerja	Pemenuhan peralatan dan perlengkapan kantor	Prosentase pemenuhan layanan administrasi umum	Semua Kabupaten/Kota, Semua Kecamatan, Semua Kelurahan	100%; 100%	27 jenis	100 persen	5,971,900	PENDAPAT AN ASLI DAERAH (PAD)		Persentase pemenuhan kebutuhan administrasi perkantoran; Persentase pemenuhan layanan sarana dan prasarana kerja	100%; 100%	7,850,000														
7	01	01	2.06	04	Penyediaan Bahan Logistik Kantor	Persentase pemenuhan kebutuhan administrasi perkantoran; Persentase pemenuhan layanan sarana dan prasarana kerja	Alat Tulis Kantor Layanan penyediaan makanan dan minuman	Prosentase pemenuhan layanan administrasi umum	Semua Kabupaten/Kota, Semua Kecamatan, Semua Kelurahan	100%; 100%	1 paket 12 bulan	100 persen	47,261,601	PENDAPAT AN ASLI DAERAH (PAD)		Persentase pemenuhan kebutuhan administrasi perkantoran; Persentase pemenuhan layanan sarana dan prasarana kerja	100%; 100%	46,700,000														
7	01	01	2.06	05	Penyediaan Barang Cetak dan Penggandaan	Persentase pemenuhan kebutuhan administrasi perkantoran; Persentase pemenuhan layanan sarana dan prasarana kerja	Layanan cetak dan penggandaan dokumen	Prosentase pemenuhan layanan administrasi umum	Semua Kabupaten/Kota, Semua Kecamatan, Semua Kelurahan	100%; 100%	12 bulan	100 persen	4,009,860	PENDAPAT AN ASLI DAERAH (PAD)		Persentase pemenuhan kebutuhan administrasi perkantoran; Persentase pemenuhan layanan sarana dan prasarana kerja	100%; 100%	4,400,000														
7	01	01	2.06	08	Fasilitasi Kunjungan Tamu	Persentase pemenuhan kebutuhan administrasi perkantoran; Persentase pemenuhan layanan sarana dan prasarana kerja	Layanan penyediaan makanan dan minuman tamu	Prosentase pemenuhan layanan administrasi umum	Semua Kabupaten/Kota, Semua Kecamatan, Semua Kelurahan	100%; 100%	12 bulan	100 persen	11,925,000	PENDAPAT AN ASLI DAERAH (PAD)		Persentase pemenuhan kebutuhan administrasi perkantoran; Persentase pemenuhan layanan sarana dan prasarana kerja	100%; 100%	13,000,000														
7	01	01	2.06	10	Penatausahaan Arsip Dinamis pada SKPD	Persentase pemenuhan kebutuhan administrasi perkantoran; Persentase pemenuhan layanan sarana dan prasarana kerja	Pengelolaan arsip	Prosentase pemenuhan layanan administrasi umum	Semua Kabupaten/Kota, Semua Kecamatan, Semua Kelurahan	100%; 100%	12 bulan	100 persen	28,261,515	PENDAPAT AN ASLI DAERAH (PAD)		Persentase pemenuhan kebutuhan administrasi perkantoran; Persentase pemenuhan layanan sarana dan prasarana kerja	100%; 100%	26,200,000														
7	01	01	2.06	11	Dukungan Pelaksanaan Sistem Pemerintahan Berbasis Elektronik pada SKPD	Persentase pemenuhan kebutuhan administrasi perkantoran; Persentase pemenuhan layanan sarana dan prasarana kerja	Pengelolaan informasi dan dokumen SKPD Pengelolaan website PD	Prosentase pemenuhan layanan administrasi umum	Semua Kabupaten/Kota, Semua Kecamatan, Semua Kelurahan	100%; 100%	12 bulan 12 bulan	100 persen	3,479,925	PENDAPAT AN ASLI DAERAH (PAD)		Persentase pemenuhan kebutuhan administrasi perkantoran; Persentase pemenuhan layanan sarana dan prasarana kerja	100%; 100%	3,800,000														
7	01	01	2.08		Penyediaan Jasa Penunjang Urusan Pemerintahan Daerah							237,767,000						245,500,000														
7	01	01	2.08	02	Penyediaan Jasa Komunikasi, Sumber Daya Air dan Listrik	Persentase pemenuhan kebutuhan administrasi perkantoran; Persentase pemenuhan layanan sarana dan prasarana kerja	Pembayaran jasa langganan	Prosentase pemenuhan layanan administrasi umum	Semua Kabupaten/Kota, Semua Kecamatan, Semua Kelurahan	100%; 100%	12 bulan	100 persen	56,375,000	PENDAPAT AN ASLI DAERAH (PAD)		Persentase pemenuhan kebutuhan administrasi perkantoran; Persentase pemenuhan layanan sarana dan prasarana kerja	100%; 100%	46,500,000														
7	01	01	2.08	04	Penyediaan Jasa Pelayanan Umum Kantor	Persentase pemenuhan kebutuhan administrasi perkantoran; Persentase pemenuhan layanan sarana dan prasarana kerja	Pelayanan keamanan dan kebersihan	Prosentase pemenuhan layanan administrasi umum	Semua Kabupaten/Kota, Semua Kecamatan, Semua Kelurahan	100%; 100%	12 bulan	100 persen	181,392,000	PENDAPAT AN ASLI DAERAH (PAD)		Persentase pemenuhan kebutuhan administrasi perkantoran; Persentase pemenuhan layanan sarana dan prasarana kerja	100%; 100%	199,000,000														
7	01	01	2.09		Pemeliharaan Barang Milik Daerah Penunjang Urusan Pemerintahan Daerah							154,305,000						166,750,000														

**Program dan Kegiatan Perangkat Daerah
Kabupaten Sleman
Tahun 2022**

Unit Organisasi : 7.01.0.00.0.00.01.0000 KAPANEWON GAMPING
Sub Unit Organisasi : 7.01.0.00.0.00.01.0000 KAPANEWON GAMPING

Kode	Urusan/ Bidang Urusan/ Program/ Kegiatan/ Sub Kegiatan	Indikator Kinerja			Rencana Tahun 2022					Catatan Penting	Prakiraan Maju Rencana Tahun 2023			
		Capaian Program	Keluaran Sub Kegiatan	Hasil Kegiatan	Lokasi Output Kegiatan	Target Capaian Kinerja			Pagu Indikatif (Rp.)		Sumber Dana	Target Capaian Kinerja		Kebutuhan Dana/ Pagu Indikatif (Rp.)
						Program	Keluaran Sub Kegiatan	Hasil Kegiatan				Tolok Ukur	Target	
7.01.01.2.09.02	Penyediaan Jasa Pemeliharaan, Biaya Pemeliharaan, Pajak, dan Perizinan Kendaraan Dinas Operasional atau Lapangan	Persentase pemenuhan kebutuhan administrasi perkantoran; Persentase pemenuhan layanan sarana dan prasarana kerja	Layanan pemeliharaan kendaraan dinas Layanan penyediaan BBM	Prosentase pemenuhan kebutuhan pemeliharaan BMD	Semua Kabupaten/Kota, Semua Kecamatan, Semua Kelurahan	100%; 100 %	12 bulan 12 bulan	100 persen	124,090,000	PENDAPAT AN ASLI DAERAH (PAD)		Persentase pemenuhan kebutuhan administrasi perkantoran; Persentase pemenuhan layanan sarana dan prasarana kerja	100%; 100 %	121,500,000
7.01.01.2.09.05	Pemeliharaan Mebel	Persentase pemenuhan kebutuhan administrasi perkantoran; Persentase pemenuhan layanan sarana dan prasarana kerja	Layanan pemeliharaan mebel	Prosentase pemenuhan kebutuhan pemeliharaan BMD	Semua Kabupaten/Kota, Semua Kecamatan, Semua Kelurahan	100%; 100 %	12 bulan	100 persen	3,500,000	PENDAPAT AN ASLI DAERAH (PAD)		Persentase pemenuhan kebutuhan administrasi perkantoran; Persentase pemenuhan layanan sarana dan prasarana kerja	100%; 100 %	850,000
7.01.01.2.09.06	Pemeliharaan Peralatan dan Mesin Lainnya	Persentase pemenuhan kebutuhan administrasi perkantoran; Persentase pemenuhan layanan sarana dan prasarana kerja	Pemeliharaan/perbaikan peralatan kerja	Prosentase pemenuhan kebutuhan pemeliharaan BMD	Semua Kabupaten/Kota, Semua Kecamatan, Semua Kelurahan	100%; 100 %	35 unit	100 persen	18,315,000	PENDAPAT AN ASLI DAERAH (PAD)		Persentase pemenuhan kebutuhan administrasi perkantoran; Persentase pemenuhan layanan sarana dan prasarana kerja	100%; 100 %	29,000,000
7.01.01.2.09.09	Pemeliharaan/Rehabilitasi Gedung Kantor dan Bangunan Lainnya	Persentase pemenuhan kebutuhan administrasi perkantoran; Persentase pemenuhan layanan sarana dan prasarana kerja	Pemeliharaan gedung kantor	Prosentase pemenuhan kebutuhan pemeliharaan BMD	Semua Kabupaten/Kota, Semua Kecamatan, Semua Kelurahan	100%; 100 %	1 unit	100 persen	8,400,000	PENDAPAT AN ASLI DAERAH (PAD)		Persentase pemenuhan kebutuhan administrasi perkantoran; Persentase pemenuhan layanan sarana dan prasarana kerja	100%; 100 %	15,400,000
7.01.02	PROGRAM PENYELENGGARAAN PEMERINTAHAN DAN PELAYANAN PUBLIK								281,975,994					260,500,000
7.01.02.2.01	Koordinasi Penyelenggaraan Kegiatan Pemerintahan di Tingkat Kecamatan								22,449,800					24,800,000
7.01.02.2.01.01	Koordinasi/Sinergi Perencanaan dan Pelaksanaan Kegiatan Pemerintahan dengan Perangkat Daerah dan Instansi Vertikal Terkait	Persentase usulan kegiatan atau output kegiatan yang tercantum dalam Berita Acara Musrenbang Kalurahan yang disepakati untuk masuk dalam berita Acara hasil musrenbang Kapanewon; Persentase pelayanan perizinan selesai tepat waktu.	Dokumen hasil kegiatan musyawarah perencanaan pembangunan desa dan kecamatan Dokumen hasil musyawarah perencanaan pembangunan desa	Prosentase peran serta masyarakat dalam perencanaan pembangunan	Semua Kabupaten/Kota, Semua Kecamatan, Semua Kelurahan	30%;100 %	1 dokumen 1 dokumen	70 persen	22,449,800	PENDAPAT AN ASLI DAERAH (PAD)		Persentase usulan kegiatan atau output kegiatan yang tercantum dalam Berita Acara Musrenbang Kalurahan yang disepakati untuk masuk dalam berita Acara hasil musrenbang Kapanewon; Persentase pelayanan perizinan selesai tepat waktu.	30%;100 %	24,800,000
7.01.02.2.02	Penyelenggaraan Urusan Pemerintahan yang tidak Dilaksanakan oleh Unit Kerja Perangkat Daerah yang ada di Kecamatan								121,085,998					113,000,000
7.01.02.2.02.03	Peningkatan Efektifitas Pelaksanaan Pelayanan kepada Masyarakat di Wilayah Kecamatan	Persentase kegiatan pemberdayaan masyarakat terfasilitasi	Layanan bidang ekonomi layanan bidang fisik	Cakupan kegiatan pemberdayaan masyarakat bidang ekonomi fisik	Semua Kabupaten/Kota, Semua Kecamatan, Semua Kelurahan	30 %	7 kali 10 kali	100 persen	121,085,998	PENDAPAT AN ASLI DAERAH (PAD)		Persentase kegiatan pemberdayaan masyarakat terfasilitasi	30 %	113,000,000
7.01.02.2.04	Pelaksanaan Urusan Pemerintahan yang Dilimpahkan kepada Camat								138,440,196					122,700,000
7.01.02.2.04.01	Pelaksanaan Urusan Pemerintahan yang terkait dengan Pelayanan Perizinan Non Usaha	Persentase usulan kegiatan atau output kegiatan yang tercantum dalam Berita Acara Musrenbang Kalurahan yang disepakati untuk masuk dalam berita Acara hasil musrenbang Kapanewon; Persentase pelayanan perizinan selesai tepat waktu.	Layanan perizinan IMB	Kepuasan masyarakat terhadap pelayanan publik	Semua Kabupaten/Kota, Semua Kecamatan, Semua Kelurahan	30%;100 %	12 bulan	75 persen	10,218,950	PENDAPAT AN ASLI DAERAH (PAD)		Persentase usulan kegiatan atau output kegiatan yang tercantum dalam Berita Acara Musrenbang Kalurahan yang disepakati untuk masuk dalam berita Acara hasil musrenbang Kapanewon; Persentase pelayanan perizinan selesai tepat waktu.	30%;100 %	5,700,000
7.01.02.2.04.03	Pelaksanaan Urusan Pemerintahan yang terkait dengan Kewenangan Lain yang Dilimpahkan	Persentase usulan kegiatan atau output kegiatan yang tercantum dalam Berita Acara Musrenbang Kalurahan yang disepakati untuk masuk dalam berita Acara hasil musrenbang Kapanewon; Persentase pelayanan perizinan selesai tepat waktu.	Layanan administrasi kependudukan Pembayaran tenaga non PNS/PHL	Kepuasan masyarakat terhadap pelayanan publik	Semua Kabupaten/Kota, Semua Kecamatan, Semua Kelurahan	30%;100 %	12 bulan 12 bulan	75 persen	128,221,246	PENDAPAT AN ASLI DAERAH (PAD)		Persentase usulan kegiatan atau output kegiatan yang tercantum dalam Berita Acara Musrenbang Kalurahan yang disepakati untuk masuk dalam berita Acara hasil musrenbang Kapanewon; Persentase pelayanan perizinan selesai tepat waktu.	30%;100 %	117,000,000

**Program dan Kegiatan Perangkat Daerah
Kabupaten Sleman
Tahun 2022**

Unit Organisasi : 7.01.0.00.0.00.01.0000 KAPANEWON GAMPING
Sub Unit Organisasi : 7.01.0.00.0.00.01.0000 KAPANEWON GAMPING

Kode	Urusan/ Bidang Urusan/ Program/ Kegiatan/ Sub Kegiatan	Indikator Kinerja			Rencana Tahun 2022					Catatan Penting	Prakiraan Maju Rencana Tahun 2023			
		Capaian Program	Keluaran Sub Kegiatan	Hasil Kegiatan	Lokasi Output Kegiatan	Target Capaian Kinerja			Pagu Indikatif (Rp.)		Sumber Dana	Target Capaian Kinerja		Kebutuhan Dana/ Pagu Indikatif (Rp.)
						Program	Keluaran Sub Kegiatan	Hasil Kegiatan				Tolok Ukur	Target	
7 01 03		PROGRAM PEMBERDAYAAN MASYARAKAT DESA DAN KELURAHAN								149,612,325				156,135,000
7 01 03 2.01		Koordinasi Kegiatan Pemberdayaan Desa								149,612,325				156,135,000
7 01 03 2.01 02	Sinkronisasi Program Kerja dan Kegiatan Pemberdayaan Masyarakat yang dilakukan oleh Pemerintah dan Swasta di Wilayah Kerja Kecamatan	Persentase kegiatan pemberdayaan masyarakat terfasilitasi	Pelayanan bidang budaya Pelayanan bidang keagamaan Pelayanan bidang kesehatan Pelayanan bidang pemberdayaan perlindungan perempuan dan anak Pelayanan bidang pendidikan Pelayanan bidang sosial	Cakupan kegiatan pemberdayaan masyarakat bidang sosial, budaya, ekonomi fisik	Semua Kabupaten/Kota, Semua Kecamatan, Semua Kelurahan	30 %	5 kali 6 kali 4 kali 1 kali 1 kali 11 kali	100 persen	149,612,325	PENDAPAT AN ASLI DAERAH (PAD)		Persentase kegiatan pemberdayaan masyarakat terfasilitasi	30 %	156,135,000
7 01 04		PROGRAM KOORDINASI KETENTERAMAN DAN KETERTIBAN UMUM								168,149,825				183,000,000
7 01 04 2.01		Koordinasi Upaya Penyelenggaraan Ketenteraman dan Ketertiban Umum								163,349,825				178,000,000
7 01 04 2.01 01	Sinergitas dengan Kepolisian Negara Republik Indonesia, Tentara Nasional Indonesia dan Instansi Vertikal di Wilayah Kecamatan	Cakupan gangguan ketenteraman dan ketertiban yang ditangani di wilayah kapanewon	Forkompimcam Laporan pembinaan Linmas Pemantauan ketenteraman dan ketertiban masyarakat	Cakupan pengaduan gangguan keamanan dan ketertiban	Semua Kabupaten/Kota, Semua Kecamatan, Semua Kelurahan	100 %	12 bulan 1 dokumen 12 bulan	100 persen	163,349,825	PENDAPAT AN ASLI DAERAH (PAD)		Cakupan gangguan ketenteraman dan ketertiban yang ditangani di wilayah kapanewon	100 %	178,000,000
7 01 04 2.02		Koordinasi Penerapan dan Penegakan Peraturan Daerah dan Peraturan Kepala Daerah								4,800,000				5,000,000
7 01 04 2.02 01	Koordinasi/Sinergi Dengan Perangkat Daerah yang Tugas dan Fungsinya di Bidang Penegakan Peraturan Perundang-Undangan dan/atau Kepolisian Negara Republik Indonesia	Cakupan gangguan ketenteraman dan ketertiban yang ditangani di wilayah kapanewon	Operasi penegakan Perda	Cakupan penegakan peraturan Daerah	Semua Kabupaten/Kota, Semua Kecamatan, Semua Kelurahan	100 %	12 bulan	100 persen	4,800,000	PENDAPAT AN ASLI DAERAH (PAD)		Cakupan gangguan ketenteraman dan ketertiban yang ditangani di wilayah kapanewon	100 %	5,000,000
7 01 05		PROGRAM PENYELENGGARAAN URUSAN PEMERINTAHAN UMUM								97,605,000				107,300,000
7 01 05 2.01		Penyelenggaraan Urusan Pemerintahan Umum sesuai Penugasan Kepala Daerah								97,605,000				107,300,000
7 01 05 2.01 01	Pembinaan Wawasan Kebangsaan dan Ketahanan Nasional dalam rangka Memantapkan Pengamalan Pancasila, Pelaksanaan Undang-Undang Dasar Negara Republik Indonesia Tahun 1945, Pelestarian Bhinneka Tunggal Ika serta Pemertahanan dan Pemeliharaan Keutuhan Negara Kesatuan Republik Indonesia	Persentase penanganan permasalahan yang terkait isu SARA	Penyelenggaraan upacara Pertemuan/kegiatan tokoh masyarakat	Presentase upacara yang dilaksanakan tepat waktu dan cakupan adsuan permasalahan sara	Semua Kabupaten/Kota, Semua Kecamatan, Semua Kelurahan	100 %	12 bulan 2 kali	100 persen	97,605,000	PENDAPAT AN ASLI DAERAH (PAD)		Persentase penanganan permasalahan yang terkait isu SARA	100 %	107,300,000
7 01 06		PROGRAM PEMBINAAN DAN PENGAWASAN PEMERINTAHAN DESA								100,375,150				102,600,000
7 01 06 2.01		Fasilitasi, Rekomendasi dan Koordinasi Pembinaan dan Pengawasan Pemerintahan Desa								100,375,150				102,600,000
7 01 06 2.01 01	Fasilitasi Penyusunan Peraturan Desa dan Peraturan Kepala Desa	Persentase desa menetapkan Peraturan Desa tepat waktu; Persentase kalurahan yang melaksanakan siklus tahunan tepat waktu	Laporan fasilitasi penyusunan peraturan desa dan kepala desa	Presentase aparat pemerintah desa dapat menjalankan tugas dan fungsinya dengan baik	Semua Kabupaten/Kota, Semua Kecamatan, Semua Kelurahan	50%;50 %	1 dokumen	74 persen	10,921,200	PENDAPAT AN ASLI DAERAH (PAD)		Persentase desa menetapkan Peraturan Desa tepat waktu; Persentase kalurahan yang melaksanakan siklus tahunan tepat waktu	50%;50 %	9,500,000
7 01 06 2.01 02	Fasilitasi Administrasi Tata Pemerintahan Desa	Persentase desa menetapkan Peraturan Desa tepat waktu; Persentase kalurahan yang melaksanakan siklus tahunan tepat waktu	Data monografi kecamatan	Presentase aparat pemerintah desa dapat menjalankan tugas dan fungsinya dengan baik	Semua Kabupaten/Kota, Semua Kecamatan, Semua Kelurahan	50%;50 %	1 dokumen	74 persen	4,064,400	PENDAPAT AN ASLI DAERAH (PAD)		Persentase desa menetapkan Peraturan Desa tepat waktu; Persentase kalurahan yang melaksanakan siklus tahunan tepat waktu	50%;50 %	3,600,000

**Program dan Kegiatan Perangkat Daerah
Kabupaten Sleman
Tahun 2022**

Unit Organisasi : 7.01.0.00.0.00.01.0000 KAPANEWON GAMPING
Sub Unit Organisasi : 7.01.0.00.0.00.01.0000 KAPANEWON GAMPING

Kode	Urusan/ Bidang Urusan/ Program/ Kegiatan/ Sub Kegiatan	Indikator Kinerja			Rencana Tahun 2022					Catatan Penting	Prakiraan Maju Rencana Tahun 2023			
		Capaian Program	Keluaran Sub Kegiatan	Hasil Kegiatan	Lokasi Output Kegiatan	Target Capaian Kinerja			Pagu Indikatif (Rp.)		Sumber Dana	Target Capaian Kinerja		Kebutuhan Dana/ Pagu Indikatif (Rp.)
						Program	Keluaran Sub Kegiatan	Hasil Kegiatan				Tolok Ukur	Target	
7.01.06.2.01.03	Fasilitasi Pengelolaan Keuangan Desa dan Pendayagunaan Aset Desa	Persentase desa menetapkan Peraturan Desa tepat waktu; Persentase kalurahan yang melaksanakan siklus tahunan tepat waktu	Laporan fasilitasi keuangan desa dan pendayagunaan aset desa Pembinaan APBDes Pembinaan dan pengelolaan DD dan ADD	Presentase aparatur pemerintah desa dapat menjalankan tugas dan fungsinya dengan baik	Semua Kabupaten/Kota, Semua Kecamatan, Semua Kelurahan	50%;50 %	1 dokumen 2 kali 2 kali	74 persen	7,280,150	PENDAPAT AN ASLI DAERAH (PAD)		Persentase desa menetapkan Peraturan Desa tepat waktu; Persentase kalurahan yang melaksanakan siklus tahunan tepat waktu	50%;50 %	8,300,000
7.01.06.2.01.05	Fasilitasi Pelaksanaan Tugas Kepala Desa dan Perangkat Desa	Persentase desa menetapkan Peraturan Desa tepat waktu; Persentase kalurahan yang melaksanakan siklus tahunan tepat waktu	Laporan pelaksanaan kegiatan fasilitasi pelaksanaan tugas kepala desa dan perangkat desa Pembinaan dan Pengawasan kepala desa dan perangkat desa	Presentase aparatur pemerintah desa dapat menjalankan tugas dan fungsinya dengan baik	Semua Kabupaten/Kota, Semua Kecamatan, Semua Kelurahan	50%;50 %	1 dokumen 5 desa	74 persen	9,127,500	PENDAPAT AN ASLI DAERAH (PAD)		Persentase desa menetapkan Peraturan Desa tepat waktu; Persentase kalurahan yang melaksanakan siklus tahunan tepat waktu	50%;50 %	9,500,000
7.01.06.2.01.09	Fasilitasi Sinkronisasi Perencanaan Pembangunan Daerah dengan Pembangunan Desa	Persentase desa menetapkan Peraturan Desa tepat waktu; Persentase kalurahan yang melaksanakan siklus tahunan tepat waktu	Pembinaan BPD	Presentase aparatur pemerintah desa dapat menjalankan tugas dan fungsinya dengan baik	Semua Kabupaten/Kota, Semua Kecamatan, Semua Kelurahan	50%;50 %	2 kali	74 persen	30,100,000	PENDAPAT AN ASLI DAERAH (PAD)		Persentase desa menetapkan Peraturan Desa tepat waktu; Persentase kalurahan yang melaksanakan siklus tahunan tepat waktu	50%;50 %	33,500,000
7.01.06.2.01.11	Fasilitasi Penyelenggaraan Ketenteraman dan Ketertiban Umum	Persentase desa menetapkan Peraturan Desa tepat waktu; Persentase kalurahan yang melaksanakan siklus tahunan tepat waktu	Operasi penanggulangan bencana Pembinaan ketrampilan tentang kebencanaan	Presentase aparatur pemerintah desa dapat menjalankan tugas dan fungsinya dengan baik	Semua Kabupaten/Kota, Semua Kecamatan, Semua Kelurahan	50%;50 %	6 kali 1 kali	74 persen	28,044,950	PENDAPAT AN ASLI DAERAH (PAD)		Persentase desa menetapkan Peraturan Desa tepat waktu; Persentase kalurahan yang melaksanakan siklus tahunan tepat waktu	50%;50 %	30,300,000
7.01.06.2.01.15	Fasilitasi Penataan, Pemanfaatan, dan Pendayagunaan Ruang Desa Serta Penetapan dan Penegasan Batas Desa	Persentase desa menetapkan Peraturan Desa tepat waktu; Persentase kalurahan yang melaksanakan siklus tahunan tepat waktu	Laporan hasil monev tata guna tanah Pendampingan pengelolaan tanah	Presentase aparatur pemerintah desa dapat menjalankan tugas dan fungsinya dengan baik	Semua Kabupaten/Kota, Semua Kecamatan, Semua Kelurahan	50%;50 %	1 dokumen 5 desa	74 persen	10,836,950	PENDAPAT AN ASLI DAERAH (PAD)		Persentase desa menetapkan Peraturan Desa tepat waktu; Persentase kalurahan yang melaksanakan siklus tahunan tepat waktu	50%;50 %	7,900,000
TOTAL									4,506,304,067					4,861,060,928

**Program dan Kegiatan Perangkat Daerah
Kabupaten Sleman
Tahun 2022**

Unit Organisasi : 7.01.0.00.0.00.02.0000 KAPANEWON GODEAN
Sub Unit Organisasi : 7.01.0.00.0.00.02.0000 KAPANEWON GODEAN

Kode	Urusan/ Bidang Urusan/ Program/ Kegiatan/ Sub Kegiatan	Indikator Kinerja			Rencana Tahun 2022					Catatan Penting	Prakiraan Maju Rencana Tahun 2023								
		Capaian Program	Keluaran Sub Kegiatan	Hasil Kegiatan	Lokasi Output Kegiatan	Target Capaian Kinerja			Pagu Indikatif (Rp.)		Sumber Dana	Target Capaian Kinerja		Kebutuhan Dana/ Pagu Indikatif (Rp.)					
						Program	Keluaran Sub Kegiatan	Hasil Kegiatan				Tolok Ukur	Target						
7																			
7	01																		
7	01	01																	
7	01	01	2.01																
7	01	01	2.01	01	Penyusunan Dokumen Perencanaan Perangkat Daerah	Persentase pemenuhan kebutuhan administrasi perkantoran; Persentase pemenuhan layanan sarana dan prasarana kerja	Dokumen Perjanjian kinerja Dokumen Perubahan Perjanjian Kinerja Dokumen Perubahan Renja Dokumen Renja	Persentase pemenuhan Dokumen perencanaan, penganggaran dan evaluasi kinerja.	Kab. Sleman, Godean, Semua Kelurahan	100%; 100%;94%; 81%;65%; 88,56 %	1 Dokumen 1 Dokumen 1 Dokumen	100 %	40,624,000	PENDAPAT AN ASLI DAERAH (PAD)		Persentase pemenuhan kebutuhan administrasi perkantoran; Persentase pemenuhan layanan sarana dan prasarana kerja	100%; 100%;94%; 81%;65%; 88,56 %	50,000,000	
7	01	01	2.01	02	Koordinasi dan Penyusunan Dokumen RKA-SKPD	Persentase pemenuhan kebutuhan administrasi perkantoran; Persentase pemenuhan layanan sarana dan prasarana kerja	Dokumen RKA SKPD	Persentase pemenuhan Dokumen perencanaan, penganggaran dan evaluasi kinerja.	Kab. Sleman, Godean, Semua Kelurahan	100%; 100%;94%; 81%;65%; 88,56 %	1 Dokumen	100 %	2,134,400	PENDAPAT AN ASLI DAERAH (PAD)		Persentase pemenuhan kebutuhan administrasi perkantoran; Persentase pemenuhan layanan sarana dan prasarana kerja	100%; 100%;94%; 81%;65%; 88,56 %	3,000,000	
7	01	01	2.01	03	Koordinasi dan Penyusunan Dokumen Perubahan RKA-SKPD	Persentase pemenuhan kebutuhan administrasi perkantoran; Persentase pemenuhan layanan sarana dan prasarana kerja	Dokumen Perubahan RKA SKPD	Persentase pemenuhan Dokumen perencanaan, penganggaran dan evaluasi kinerja.	Kab. Sleman, Godean, Semua Kelurahan	100%; 100%;94%; 81%;65%; 88,56 %	1 Dokumen	100 %	2,073,750	PENDAPAT AN ASLI DAERAH (PAD)		Persentase pemenuhan kebutuhan administrasi perkantoran; Persentase pemenuhan layanan sarana dan prasarana kerja	100%; 100%;94%; 81%;65%; 88,56 %	3,500,000	
7	01	01	2.01	04	Koordinasi dan Penyusunan DPA-SKPD	Persentase pemenuhan kebutuhan administrasi perkantoran; Persentase pemenuhan layanan sarana dan prasarana kerja	Dokumen DPA SKPD	Persentase pemenuhan Dokumen perencanaan, penganggaran dan evaluasi kinerja.	Kab. Sleman, Godean, Semua Kelurahan	100%; 100%;94%; 81%;65%; 88,56 %	1 Dokumen	100 %	1,280,850	PENDAPAT AN ASLI DAERAH (PAD)		Persentase pemenuhan kebutuhan administrasi perkantoran; Persentase pemenuhan layanan sarana dan prasarana kerja	100%; 100%;94%; 81%;65%; 88,56 %	1,300,000	
7	01	01	2.01	05	Koordinasi dan Penyusunan Perubahan DPA-SKPD	Persentase pemenuhan kebutuhan administrasi perkantoran; Persentase pemenuhan layanan sarana dan prasarana kerja	Dokumen Perubahan DPA SKPD	Persentase pemenuhan Dokumen perencanaan, penganggaran dan evaluasi kinerja.	Kab. Sleman, Godean, Semua Kelurahan	100%; 100%;94%; 81%;65%; 88,56 %	1 Dokumen	100 %	870,750	PENDAPAT AN ASLI DAERAH (PAD)		Persentase pemenuhan kebutuhan administrasi perkantoran; Persentase pemenuhan layanan sarana dan prasarana kerja	100%; 100%;94%; 81%;65%; 88,56 %	1,200,000	
7	01	01	2.01	07	Evaluasi Kinerja Perangkat Daerah	Persentase pemenuhan kebutuhan administrasi perkantoran; Persentase pemenuhan layanan sarana dan prasarana kerja	Dokumen Laporan Tahunan Dokumen LKJIP Dokumen pengendalian dan evauasi terhadap hasil Dokumen pengendalian dan evauasi terhadap Kebijakan Renja Dokumen pengendalian dan evauasi terhadap pelaksanaan Renja PD Dokumen RFK	Persentase pemenuhan Dokumen perencanaan, penganggaran dan evaluasi kinerja.	Kab. Sleman, Godean, Semua Kelurahan	100%; 100%;94%; 81%;65%; 88,56 %	1 Dokumen 1 Dokumen 4 Dokumen 1 Dokumen 4 Dokumen 12 Dokumen	100 %	7,989,000	PENDAPAT AN ASLI DAERAH (PAD)		Persentase pemenuhan kebutuhan administrasi perkantoran; Persentase pemenuhan layanan sarana dan prasarana kerja	100%; 100%;94%; 81%;65%; 88,56 %	6,000,000	
7	01	01	2.02																
7	01	01	2.02	01	Penyediaan Gaji dan Tunjangan ASN	Persentase pemenuhan kebutuhan administrasi perkantoran; Persentase pemenuhan layanan sarana dan prasarana kerja	Insentif pemungutan retribusi Pembayaran gaji dan tunjangan pegawai Pembayaran iuran BPJS Pembayaran TPP	Persentase layanan administrasi keuangan tepat waktu	Kab. Sleman, Godean, Semua Kelurahan	100%; 100 %	1 kali 12 bulan 12 bulan 12 bulan	100 %	3,060,624,588	Dana Transfer Umum- Dana Alokasi Umum		Persentase pemenuhan kebutuhan administrasi perkantoran; Persentase pemenuhan layanan sarana dan prasarana kerja	100%; 100 %	3,175,000,000	
7	01	01	2.02	03	Pelaksanaan Penatausahaan dan Pengujian/Verifikasi Keuangan SKPD	Persentase pemenuhan kebutuhan administrasi perkantoran; Persentase pemenuhan layanan sarana dan prasarana kerja	Pembayaran honorarium pengelola keuangan dan barang	Persentase layanan administrasi keuangan tepat waktu	Kab. Sleman, Godean, Semua Kelurahan	100%; 100 %	12 bulan	100 %	79,440,000	PENDAPAT AN ASLI DAERAH (PAD)		Persentase pemenuhan kebutuhan administrasi perkantoran; Persentase pemenuhan layanan sarana dan prasarana kerja	100%; 100 %	100,000,000	
7	01	01	2.02	07	Koordinasi dan Penyusunan Laporan Keuangan Bulanan/Triwulanan/Sem esteran SKPD	Persentase pemenuhan kebutuhan administrasi perkantoran; Persentase pemenuhan layanan sarana dan prasarana kerja	Laporan aset/ BMD semesteran Laporan keuangan semesteran	Persentase layanan administrasi keuangan tepat waktu	Kab. Sleman, Godean, Semua Kelurahan	100%; 100 %	2 Dokumen 2 Dokumen	100 %	2,686,500	PENDAPAT AN ASLI DAERAH (PAD)		Persentase pemenuhan kebutuhan administrasi perkantoran; Persentase pemenuhan layanan sarana dan prasarana kerja	100%; 100 %	3,000,000	

**Program dan Kegiatan Perangkat Daerah
Kabupaten Sleman
Tahun 2022**

Unit Organisasi : 7.01.0.00.0.00.02.0000 KAPANEWON GODEAN
Sub Unit Organisasi : 7.01.0.00.0.00.02.0000 KAPANEWON GODEAN

Kode	Urusan/ Bidang Urusan/ Program/ Kegiatan/ Sub Kegiatan	Indikator Kinerja			Rencana Tahun 2022					Catatan Penting	Prakiraan Maju Rencana Tahun 2023						
		Capaian Program	Keluaran Sub Kegiatan	Hasil Kegiatan	Lokasi Output Kegiatan	Target Capaian Kinerja			Pagu Indikatif (Rp.)		Sumber Dana	Target Capaian Kinerja		Kebutuhan Dana/ Pagu Indikatif (Rp.)			
						Program	Keluaran Sub Kegiatan	Hasil Kegiatan				Tolok Ukur	Target				
7	01	01	2.0 5	Administrasi Kepegawaian Perangkat Daerah											45,000,000		
7	01	01	2.05 03	Pendaftaran dan Pengolahan Administrasi Kepegawaian	Persentase pemenuhan kebutuhan administrasi perkantoran; Persentase pemenuhan layanan sarana dan prasarana kerja	Laporan pelaksanaan roadmap Reformasi Birokrasi tahun 2021 Layanan administrasi kepegawaian Pembayaran tenaga Non PNS/ PHL	Persentase layanan administrasi kepegawaian dan Pembayaran tenaga non PNS / PHL tepat waktu	Kab. Sleman, Godean, Semua Kelurahan	100%; 100 %	1 dokumen 12 bulan 12 bulan	100 %	43,849,200	PENDAPAT AN ASLI DAERAH (PAD)		Persentase pemenuhan kebutuhan administrasi perkantoran; Persentase pemenuhan layanan sarana dan prasarana kerja	100%; 100 %	45,000,000
7	01	01	2.0 6	Administrasi Umum Perangkat Daerah											118,000,000		
7	01	01	2.06 01	Penyediaan Komponen Instalasi Listrik/Penerangan Bangunan Kantor	Persentase pemenuhan kebutuhan administrasi perkantoran; Persentase pemenuhan layanan sarana dan prasarana kerja	Penyediaan alat listrik	Persentase pemenuhan layanan administrasi umum	Kab. Sleman, Godean, Semua Kelurahan	100%; 100 %	12 bulan	100 %	3,730,000	PENDAPAT AN ASLI DAERAH (PAD)		Persentase pemenuhan kebutuhan administrasi perkantoran; Persentase pemenuhan layanan sarana dan prasarana kerja	100%; 100 %	8,000,000
7	01	01	2.06 03	Penyediaan Peralatan Rumah Tangga	Persentase pemenuhan kebutuhan administrasi perkantoran; Persentase pemenuhan layanan sarana dan prasarana kerja	Penyediaan peralatan rumah tangga	Persentase pemenuhan layanan administrasi umum	Kab. Sleman, Godean, Semua Kelurahan	100%; 100 %	12 bulan	100 %	1,379,000	PENDAPAT AN ASLI DAERAH (PAD)		Persentase pemenuhan kebutuhan administrasi perkantoran; Persentase pemenuhan layanan sarana dan prasarana kerja	100%; 100 %	2,500,000
7	01	01	2.06 04	Penyediaan Bahan Logistik Kantor	Persentase pemenuhan kebutuhan administrasi perkantoran; Persentase pemenuhan layanan sarana dan prasarana kerja	Alat tulis kantor Layanan penyediaan makanan dan minuman rapat	Persentase pemenuhan layanan administrasi umum	Kab. Sleman, Godean, Semua Kelurahan	100%; 100 %	1 paket 12 bulan	100 %	61,736,000	PENDAPAT AN ASLI DAERAH (PAD)		Persentase pemenuhan kebutuhan administrasi perkantoran; Persentase pemenuhan layanan sarana dan prasarana kerja	100%; 100 %	75,000,000
7	01	01	2.06 05	Penyediaan Barang Cetak dan Penggandaan	Persentase pemenuhan kebutuhan administrasi perkantoran; Persentase pemenuhan layanan sarana dan prasarana kerja	Layanan cetak dan penggandaan dokumen	Persentase pemenuhan layanan administrasi umum	Kab. Sleman, Godean, Semua Kelurahan	100%; 100 %	12 bulan	100 %	11,953,300	PENDAPAT AN ASLI DAERAH (PAD)		Persentase pemenuhan kebutuhan administrasi perkantoran; Persentase pemenuhan layanan sarana dan prasarana kerja	100%; 100 %	13,000,000
7	01	01	2.06 08	Fasilitasi Kunjungan Tamu	Persentase pemenuhan kebutuhan administrasi perkantoran; Persentase pemenuhan layanan sarana dan prasarana kerja	Makanan dan minuman tamu	Persentase pemenuhan layanan administrasi umum	Kab. Sleman, Godean, Semua Kelurahan	100%; 100 %	12 bulan	100 %	7,200,000	PENDAPAT AN ASLI DAERAH (PAD)		Persentase pemenuhan kebutuhan administrasi perkantoran; Persentase pemenuhan layanan sarana dan prasarana kerja	100%; 100 %	12,000,000
7	01	01	2.06 10	Penatausahaan Arsip Dinamis pada SKPD	Persentase pemenuhan kebutuhan administrasi perkantoran; Persentase pemenuhan layanan sarana dan prasarana kerja	Pengelolaan arsip dan perpustakaan perangkat daerah	Persentase pemenuhan layanan administrasi umum	Kab. Sleman, Godean, Semua Kelurahan	100%; 100 %	12 bulan	100 %	4,195,300	PENDAPAT AN ASLI DAERAH (PAD)		Persentase pemenuhan kebutuhan administrasi perkantoran; Persentase pemenuhan layanan sarana dan prasarana kerja	100%; 100 %	6,000,000
7	01	01	2.06 11	Dukungan Pelaksanaan Sistem Pemerintahan Berbasis Elektronik pada SKPD	Persentase pemenuhan kebutuhan administrasi perkantoran; Persentase pemenuhan layanan sarana dan prasarana kerja	Pengelolaan Informasi dan Dokumentasi Perangkat Daerah	Persentase pemenuhan layanan administrasi umum	Kab. Sleman, Godean, Semua Kelurahan	100%; 100 %	12 Bulan	100 %	1,406,000	PENDAPAT AN ASLI DAERAH (PAD)		Persentase pemenuhan kebutuhan administrasi perkantoran; Persentase pemenuhan layanan sarana dan prasarana kerja	100%; 100 %	1,500,000
7	01	01	2.0 8	Penyediaan Jasa Penunjang Urusan Pemerintahan Daerah											276,000,000		
7	01	01	2.08 01	Penyediaan Jasa Surat Menyurat	Persentase pemenuhan kebutuhan administrasi perkantoran; Persentase pemenuhan layanan sarana dan prasarana kerja	Layanan surat menyurat	Persentase pemenuhan layanan jasa penunjang	Kab. Sleman, Godean, Semua Kelurahan	100%;100 %	12 bulan	100 %	8,308,950	PENDAPAT AN ASLI DAERAH (PAD)		Persentase pemenuhan kebutuhan administrasi perkantoran; Persentase pemenuhan layanan sarana dan prasarana kerja	100%;100 %	13,000,000
7	01	01	2.08 02	Penyediaan Jasa Komunikasi, Sumber Daya Air dan Listrik	Persentase pemenuhan kebutuhan administrasi perkantoran; Persentase pemenuhan layanan sarana dan prasarana kerja	Pembayaran jasa langganan	Persentase pemenuhan layanan jasa penunjang	Kab. Sleman, Godean, Semua Kelurahan	100%;100 %	12 bulan	100 %	48,000,000	PENDAPAT AN ASLI DAERAH (PAD)		Persentase pemenuhan kebutuhan administrasi perkantoran; Persentase pemenuhan layanan sarana dan prasarana kerja	100%;100 %	63,000,000

**Program dan Kegiatan Perangkat Daerah
Kabupaten Sleman
Tahun 2022**

Unit Organisasi : 7.01.0.00.0.00.02.0000 KAPANEWON GODEAN
Sub Unit Organisasi : 7.01.0.00.0.00.02.0000 KAPANEWON GODEAN

Kode	Kode	Kode	Kode	Kode	Kode	Kode	Indikator Kinerja			Rencana Tahun 2022				Catatan Penting	Prakiraan Maju Rencana Tahun 2023					
							Urusan/ Bidang Urusan/ Program/ Kegiatan/ Sub Kegiatan	Capaian Program	Keluaran Sub Kegiatan	Hasil Kegiatan	Lokasi Output Kegiatan	Target Capaian Kinerja			Pagu Indikatif (Rp.)	Sumber Dana	Target Capaian Kinerja		Kebutuhan Dana/ Pagu Indikatif (Rp.)	
												Program	Keluaran Sub Kegiatan				Hasil Kegiatan	Tolok Ukur		Target
7	01	01	2.08	04	Penyediaan Jasa Pelayanan Umum Kantor	Persentase pemenuhan kebutuhan administrasi perkantoran; Persentase pemenuhan layanan sarana dan prasarana kerja	Pelayanan keamanan dan kebersihan kantor	Persentase pemenuhan layanan jasa penunjang	Kab. Sleman, Godean, Semua Kelurahan	100%;100 %	12 bulan	100 %	195,198,100	PENDAPAT AN ASLI DAERAH (PAD)		Persentase pemenuhan kebutuhan administrasi perkantoran; Persentase pemenuhan layanan sarana dan prasarana kerja	100%;100 %	200,000,000		
7	01	01	2.09	9	Pemeliharaan Barang Milik Daerah Penunjang Urusan Pemerintahan Daerah							170,825,000		193,000,000						
7	01	01	2.09	02	Penyediaan Jasa Pemeliharaan, Biaya Pemeliharaan, Pajak, dan Perizinan Kendaraan Dinas Operasional atau Lapangan	Persentase pemenuhan kebutuhan administrasi perkantoran; Persentase pemenuhan layanan sarana dan prasarana kerja	Layanan Pemeliharaan kendaraan dinas Layanan penyediaan BBM kendaraan	Persentase pemenuhan kebutuhan pemeliharaan BMD	Kab. Sleman, Godean, Semua Kelurahan	100%; 100 %	12 bulan 12 bulan	100 %	110,575,000	PENDAPAT AN ASLI DAERAH (PAD)		Persentase pemenuhan kebutuhan administrasi perkantoran; Persentase pemenuhan layanan sarana dan prasarana kerja	100%; 100 %	130,000,000		
7	01	01	2.09	05	Pemeliharaan Mebel	Persentase pemenuhan kebutuhan administrasi perkantoran; Persentase pemenuhan layanan sarana dan prasarana kerja	Layanan Pemeliharaan meubelair	Persentase pemenuhan kebutuhan pemeliharaan BMD	Kab. Sleman, Godean, Semua Kelurahan	100%; 100 %	12 bulan	100 %	3,000,000	PENDAPAT AN ASLI DAERAH (PAD)		Persentase pemenuhan kebutuhan administrasi perkantoran; Persentase pemenuhan layanan sarana dan prasarana kerja	100%; 100 %	5,000,000		
7	01	01	2.09	06	Pemeliharaan Peralatan dan Mesin Lainnya	Persentase pemenuhan kebutuhan administrasi perkantoran; Persentase pemenuhan layanan sarana dan prasarana kerja	Layanan Pemeliharaan peralatan kerja	Persentase pemenuhan kebutuhan pemeliharaan BMD	Kab. Sleman, Godean, Semua Kelurahan	100%; 100 %	12 bulan	100 %	29,250,000	PENDAPAT AN ASLI DAERAH (PAD)		Persentase pemenuhan kebutuhan administrasi perkantoran; Persentase pemenuhan layanan sarana dan prasarana kerja	100%; 100 %	35,000,000		
7	01	01	2.09	09	Pemeliharaan/Rehabilitasi Gedung Kantor dan Bangunan Lainnya	Persentase pemenuhan kebutuhan administrasi perkantoran; Persentase pemenuhan layanan sarana dan prasarana kerja	Pemeliharaan gedung Pemeliharaan taman	Persentase pemenuhan kebutuhan pemeliharaan BMD	Kab. Sleman, Godean, Semua Kelurahan	100%; 100 %	1 tahun 1 tahun	100 %	28,000,000	PENDAPAT AN ASLI DAERAH (PAD)		Persentase pemenuhan kebutuhan administrasi perkantoran; Persentase pemenuhan layanan sarana dan prasarana kerja	100%; 100 %	23,000,000		
7	01	02			PROGRAM PENYELENGGARAAN PEMERINTAHAN DAN PELAYANAN PUBLIK							173,755,600		202,000,000						
7	01	02	2.01		Koordinasi Penyelenggaraan Kegiatan Pemerintahan di Tingkat Kecamatan							23,585,000		30,000,000						
7	01	02	2.01	01	Koordinasi/Sinergi Perencanaan dan Pelaksanaan Kegiatan Pemerintahan dengan Perangkat Daerah dan Instansi Vertikal Terkait	Persentase usulan kegiatan atau output kegiatan yang tercantum dalam berita acara musrenbang kalurahan yang disepakati untuk masuk dalam berita acara hasil musrenbang kapanewon;Persentase pelayanan perizinan selesai tepat waktu.	Dokumen hasil musyawarah perencanaan pembangunan kalurahan Dokumen hasil musyawarah perencanaan pembangunan kapanewon	Persentase peran serta masyarakat dalam perencanaan pembangunan	Kab. Sleman, Godean, Semua Kelurahan	30%;100 %	7 dokumen 1 dokumen	90 %	23,585,000	PENDAPAT AN ASLI DAERAH (PAD)		Persentase usulan kegiatan atau output kegiatan yang tercantum dalam berita acara musrenbang kalurahan yang disepakati untuk masuk dalam berita acara hasil musrenbang kapanewon;Persentase pelayanan perizinan selesai tepat waktu.	30%;100 %	30,000,000		
7	01	02	2.04		Pelaksanaan Urusan Pemerintahan yang Dilimpahkan kepada Camat							150,170,600		172,000,000						
7	01	02	2.04	01	Pelaksanaan Urusan Pemerintahan yang terkait dengan Pelayanan Perizinan Non Usaha	Persentase usulan kegiatan atau output kegiatan yang tercantum dalam berita acara musrenbang kalurahan yang disepakati untuk masuk dalam berita acara hasil musrenbang kapanewon;Persentase pelayanan perizinan selesai tepat waktu.	Layanan perizinan IMB	Persentase kepuasan pengguna layanan	Kab. Sleman, Godean, Semua Kelurahan	30%;100 %	12 bulan	99.9 %	40,218,300	PENDAPAT AN ASLI DAERAH (PAD)		Persentase usulan kegiatan atau output kegiatan yang tercantum dalam berita acara musrenbang kalurahan yang disepakati untuk masuk dalam berita acara hasil musrenbang kapanewon;Persentase pelayanan perizinan selesai tepat waktu.	30%;100 %	45,000,000		
7	01	02	2.04	02	Pelaksanaan Urusan Pemerintahan yang terkait dengan Nonperizinan	Persentase usulan kegiatan atau output kegiatan yang tercantum dalam berita acara musrenbang kalurahan yang disepakati untuk masuk dalam berita acara hasil musrenbang kapanewon;Persentase pelayanan perizinan selesai tepat waktu.	Pelayanan administrasi kependudukan	Persentase kepuasan pengguna layanan	Kab. Sleman, Godean, Semua Kelurahan	30%;100 %	12 Bulan	99.9 %	109,952,300	PENDAPAT AN ASLI DAERAH (PAD)		Persentase usulan kegiatan atau output kegiatan yang tercantum dalam berita acara musrenbang kalurahan yang disepakati untuk masuk dalam berita acara hasil musrenbang kapanewon;Persentase pelayanan perizinan selesai tepat waktu.	30%;100 %	127,000,000		

**Program dan Kegiatan Perangkat Daerah
Kabupaten Sleman
Tahun 2022**

Unit Organisasi : 7.01.0.00.0.00.02.0000 KAPANEWON GODEAN
Sub Unit Organisasi : 7.01.0.00.0.00.02.0000 KAPANEWON GODEAN

Kode	Urusan/ Bidang Urusan/ Program/ Kegiatan/ Sub Kegiatan	Indikator Kinerja			Rencana Tahun 2022					Catatan Penting	Prakiraan Maju Rencana Tahun 2023			
		Capaian Program	Keluaran Sub Kegiatan	Hasil Kegiatan	Lokasi Output Kegiatan	Target Capaian Kinerja			Pagu Indikatif (Rp.)		Sumber Dana	Target Capaian Kinerja		Kebutuhan Dana/ Pagu Indikatif (Rp.)
						Program	Keluaran Sub Kegiatan	Hasil Kegiatan				Tolok Ukur	Target	
7 01 03		PROGRAM PEMBERDAYAAN MASYARAKAT DESA DAN KELURAHAN								209,595,600				220,000,000
7 01 03 2.01		Koordinasi Kegiatan Pemberdayaan Desa								209,595,600				220,000,000
7 01 03 2.01 02	Sinkronisasi Program Kerja dan Kegiatan Pemberdayaan Masyarakat yang dilakukan oleh Pemerintah dan Swasta di Wilayah Kerja Kecamatan	Persentase kegiatan pemberdayaan masyarakat terfasilitasi	Forum Koordinasi Bidang budaya Forum Koordinasi Bidang Pemberdayaan, Perlindungan Perempuan dan Anak Forum Koordinasi Bidang Pendidikan Forum Koordinasi Bidang Sosial Forum Koordinasi Kesehatan Forum Korodinasi Bidang Keagamaan Forum Korodinasi Bidang Pemuda dan Olahraga Lomba MTQ tingkat Kecamatan	Cakupan forum koordinasi dan pelayanan pemberdayaan masyarakat	Kab. Sleman, Godean, Semua Kelurahan	30 %	8 Kali 15 Kali 2 Kali 11 Kali 4 Kali 11 Kali 4 Kali 1 Kali	100 %	146,690,600	PENDAPAT AN ASLI DAERAH (PAD)		Persentase kegiatan pemberdayaan masyarakat terfasilitasi	30 %	150,000,000
7 01 03 2.01 03	Peningkatan Efektifitas Kegiatan Pemberdayaan Masyarakat di Wilayah Kecamatan	Persentase kegiatan pemberdayaan masyarakat terfasilitasi	Pelayanan bidang ekonomi dan pelayanan pemberdayaan masyarakat	Cakupan forum koordinasi dan pelayanan pemberdayaan masyarakat	Kab. Sleman, Godean, Semua Kelurahan	30 %	11 kali 12 kali	100 %	62,905,000	PENDAPAT AN ASLI DAERAH (PAD)		Persentase kegiatan pemberdayaan masyarakat terfasilitasi	30 %	70,000,000
7 01 04		PROGRAM KOORDINASI KETENTERAMAN DAN KETERTIBAN UMUM								193,794,350				220,000,000
7 01 04 2.01		Koordinasi Upaya Penyelenggaraan Ketenteraman dan Ketertiban Umum								188,709,350				210,000,000
7 01 04 2.01 01	Sinergitas dengan Kepolisian Negara Republik Indonesia, Tentara Nasional Indonesia dan Instansi Vertikal di Wilayah Kecamatan	Cakupan gangguan ketenteraman dan ketertiban yang ditangani di wilayah kapanewon	Forkompim kapanewon Laporan pembinaan linmas Pemantauan ketenteraman dan ketertiban masyarakat	Cakupan penanganan pengaduan gangguan keamanan	Kab. Sleman, Godean, Semua Kelurahan	100 %	12 bulan 1 dokumen 12 bulan	100 %	188,709,350	PENDAPAT AN ASLI DAERAH (PAD)		Cakupan gangguan ketenteraman dan ketertiban yang ditangani di wilayah kapanewon	100 %	210,000,000
7 01 04 2.02		Koordinasi Penerapan dan Penegakan Peraturan Daerah dan Peraturan Kepala Daerah								5,085,000				10,000,000
7 01 04 2.02 01	Koordinasi/Sinergi Dengan Perangkat Daerah yang Tugas dan Fungsinya di Bidang Penegakan Peraturan Perundang-Undangan dan/atau Kepolisian Negara Republik Indonesia	Cakupan gangguan ketenteraman dan ketertiban yang ditangani di wilayah kapanewon	Operasi penegakan peraturan daerah	Cakupan penegakan perda	Kab. Sleman, Godean, Semua Kelurahan	100 %	12 bulan	100 %	5,085,000	PENDAPAT AN ASLI DAERAH (PAD)		Cakupan gangguan ketenteraman dan ketertiban yang ditangani di wilayah kapanewon	100 %	10,000,000
7 01 05		PROGRAM PENYELENGGARAAN URUSAN PEMERINTAHAN UMUM								78,282,000				90,000,000
7 01 05 2.01		Penyelenggaraan Urusan Pemerintahan Umum sesuai Penugasan Kepala Daerah								78,282,000				90,000,000
7 01 05 2.01 01	Pembinaan Wawasan Kebangsaan dan Ketahanan Nasional dalam rangka Memantapkan Pengamalan Pancasila, Pelaksanaan Undang-Undang Dasar Negara Republik Indonesia Tahun 1945, Pelestarian Bhinneka Tunggal Ika serta Pemertahanan dan Pemeliharaan Keutuhan Negara Kesatuan Republik Indonesia	Persentase penanganan permasalahan yang terkait isu SARA	Laporan Forum Kerukunan Umat Beragama Laporan Kegiatan Pertemuan Tokoh Kemasyarakatan Penyelenggaraan upacara	Persentase upacara yang dilaksanakan tepat waktu dan Cakupan aduan permasalahan SARA	Kab. Sleman, Godean, Semua Kelurahan	100 %	1 Dokumen 1 Dokumen 12 bulan	85 %	78,282,000	PENDAPAT AN ASLI DAERAH (PAD)		Persentase penanganan permasalahan yang terkait isu SARA	100 %	90,000,000
7 01 06		PROGRAM PEMBINAAN DAN PENGAWASAN PEMERINTAHAN DESA								75,464,500				106,000,000
7 01 06 2.01		Fasilitasi, Rekomendasi dan Koordinasi Pembinaan dan Pengawasan Pemerintahan Desa								75,464,500				106,000,000

**Program dan Kegiatan Perangkat Daerah
Kabupaten Sleman
Tahun 2022**

Unit Organisasi : 7.01.0.00.0.00.02.0000 KAPANEWON GODEAN
Sub Unit Organisasi : 7.01.0.00.0.00.02.0000 KAPANEWON GODEAN

Kode	Urusan/ Bidang Urusan/ Program/ Kegiatan/ Sub Kegiatan	Indikator Kinerja			Rencana Tahun 2022					Catatan Penting	Prakiraan Maju Rencana Tahun 2023							
		Capaian Program	Keluaran Sub Kegiatan	Hasil Kegiatan	Lokasi Output Kegiatan	Target Capaian Kinerja			Pagu Indikatif (Rp.)		Sumber Dana	Target Capaian Kinerja		Kebutuhan Dana/ Pagu Indikatif (Rp.)				
						Program	Keluaran Sub Kegiatan	Hasil Kegiatan				Tolok Ukur	Target					
7	01	06	2.01	01	Fasilitasi Penyusunan Peraturan Desa dan Peraturan Kepala Desa	Persentase desa menetapkan Peraturan Desa tepat waktu; Persentase kalurahan yang melaksanakan siklus tahunan tepat waktu	Laporan Fasilitasi Penyusunan Peraturan Kepala Desa Tentang APBDes dan Perubahan APBDes Pembinaan penyusunan APBDes dan Perubahan APBDes Pendampingan penyusunan APBDes	Penyelenggaraan pemerintahan desa berjalan baik	Kab. Sleman, Godean, Semua Kelurahan	50%;50 %	2 Dokumen 2 kali 7 desa	100 %	9,164,500	PENDAPAT AN ASLI DAERAH (PAD)		Persentase desa menetapkan Peraturan Desa tepat waktu; Persentase kalurahan yang melaksanakan siklus tahunan tepat waktu	50%;50 %	15,000,000
7	01	06	2.01	02	Fasilitasi Administrasi Tata Pemerintahan Desa	Persentase desa menetapkan Peraturan Desa tepat waktu; Persentase kalurahan yang melaksanakan siklus tahunan tepat waktu	data monografi kecamatan	Penyelenggaraan pemerintahan desa berjalan baik	Kab. Sleman, Godean, Semua Kelurahan	50%;50 %	2 dokumen	100 %	3,238,500	PENDAPAT AN ASLI DAERAH (PAD)		Persentase desa menetapkan Peraturan Desa tepat waktu; Persentase kalurahan yang melaksanakan siklus tahunan tepat waktu	50%;50 %	5,000,000
7	01	06	2.01	03	Fasilitasi Pengelolaan Keuangan Desa dan Pendayagunaan Aset Desa	Persentase desa menetapkan Peraturan Desa tepat waktu; Persentase kalurahan yang melaksanakan siklus tahunan tepat waktu	Laporan fasilitasi pengelolaan keuangan desa dan pendayagunaan aset desa pembinaan dan pendampingan pengelolaan keuangan desa pembinaan pengelolaan DD dan ADD pembinaan pengelolan aset desa	Penyelenggaraan pemerintahan desa berjalan baik	Kab. Sleman, Godean, Semua Kelurahan	50%;50 %	1 dokumen 1 kali 1 kali 7 desa	100 %	3,817,500	PENDAPAT AN ASLI DAERAH (PAD)		Persentase desa menetapkan Peraturan Desa tepat waktu; Persentase kalurahan yang melaksanakan siklus tahunan tepat waktu	50%;50 %	6,000,000
7	01	06	2.01	05	Fasilitasi Pelaksanaan Tugas Kepala Desa dan Perangkat Desa	Persentase desa menetapkan Peraturan Desa tepat waktu; Persentase kalurahan yang melaksanakan siklus tahunan tepat waktu	laporanpelaksanaan kegiatan fasilitasi pelaksanaan tugas kepala desa dan perangkat desa pembinaan dan pengawasan kepala dan perangkat desa	Penyelenggaraan pemerintahan desa berjalan baik	Kab. Sleman, Godean, Semua Kelurahan	50%;50 %	1 dokumen 1 kali	100 %	2,000,500	PENDAPAT AN ASLI DAERAH (PAD)		Persentase desa menetapkan Peraturan Desa tepat waktu; Persentase kalurahan yang melaksanakan siklus tahunan tepat waktu	50%;50 %	4,000,000
7	01	06	2.01	09	Fasilitasi Sinkronisasi Perencanaan Pembangunan Daerah dengan Pembangunan Desa	Persentase desa menetapkan Peraturan Desa tepat waktu; Persentase kalurahan yang melaksanakan siklus tahunan tepat waktu	laporan hasil evaluasi kinerja perangkat desa Monitoring siklus tahunan desa Pembinaan administrasi pemerintahan desa Pembinaan BPKal Pembinaan LKKal	Penyelenggaraan pemerintahan desa berjalan baik	Kab. Sleman, Godean, Semua Kelurahan	50%;50 %	1 dokumen 7 desa 7 kali 2 kali 1 kali	100 %	43,045,000	PENDAPAT AN ASLI DAERAH (PAD)		Persentase desa menetapkan Peraturan Desa tepat waktu; Persentase kalurahan yang melaksanakan siklus tahunan tepat waktu	50%;50 %	50,000,000
7	01	06	2.01	11	Fasilitasi Penyelenggaraan Ketenteraman dan Ketertiban Umum	Persentase desa menetapkan Peraturan Desa tepat waktu; Persentase kalurahan yang melaksanakan siklus tahunan tepat waktu	Forum koordinasi komunitas peduli bencana	Penyelenggaraan pemerintahan desa berjalan baik	Kab. Sleman, Godean, Semua Kelurahan	50%;50 %	1 Kali	100 %	11,920,000	PENDAPAT AN ASLI DAERAH (PAD)		Persentase desa menetapkan Peraturan Desa tepat waktu; Persentase kalurahan yang melaksanakan siklus tahunan tepat waktu	50%;50 %	22,000,000
7	01	06	2.01	15	Fasilitasi Penataan, Pemanfaatan, dan Pendayagunaan Ruang Desa Serta Penetapan dan Penegasan Batas Desa	Persentase desa menetapkan Peraturan Desa tepat waktu; Persentase kalurahan yang melaksanakan siklus tahunan tepat waktu	laporan hasil monitoring dan evaluasi tata guna tanah pendampingan pengelolaan tanah	Penyelenggaraan pemerintahan desa berjalan baik	Kab. Sleman, Godean, Semua Kelurahan	50%;50 %	1 dokumen 7 desa	100 %	2,278,500	PENDAPAT AN ASLI DAERAH (PAD)		Persentase desa menetapkan Peraturan Desa tepat waktu; Persentase kalurahan yang melaksanakan siklus tahunan tepat waktu	50%;50 %	4,000,000
TOTAL												4,486,396,738						4,813,000,000

**Program dan Kegiatan Perangkat Daerah
Kabupaten Sleman
Tahun 2022**

Unit Organisasi : 7.01.0.00.0.00.03.0000 KAPANEWON MOYUDAN
Sub Unit Organisasi : 7.01.0.00.0.00.03.0000 KAPANEWON MOYUDAN

Kode	Urusan/ Bidang Urusan/ Program/ Kegiatan/ Sub Kegiatan	Indikator Kinerja			Rencana Tahun 2022					Catatan Penting	Prakiraan Maju Rencana Tahun 2023							
		Capaian Program	Keluaran Sub Kegiatan	Hasil Kegiatan	Lokasi Output Kegiatan	Target Capaian Kinerja			Pagu Indikatif (Rp.)		Sumber Dana	Target Capaian Kinerja		Kebutuhan Dana/ Pagu Indikatif (Rp.)				
						Program	Keluaran Sub Kegiatan	Hasil Kegiatan				Tolok Ukur	Target					
7																		
7																		
7	01																	
7	01	01																
7	01	01	2.01															
7	01	01	2.01	01	Penyusunan Dokumen Perencanaan Perangkat Daerah	Persentase pemenuhan kebutuhan administrasi perkantoran; Persentase pemenuhan layanan sarana dan prasarana kerja	Dokumen Perjanjian Kinerja Dokumen Perubahan Perjanjian Kinerja Dokumen Perubahan Renja Dokumen Renja	Persentase keterseiaan dokumen perencanaan penganggaran dan evaluasi kinerja Perangkat Daerah tepat waktu	Kab. Sleman, Moyudan, Semua Kelurahan	100%; 100 %	3 dokumen 3 dokumen 1 dokumen 1 dokumen	100 persen	52,654,675	PENDAPAT AN ASLI DAERAH (PAD)		Persentase pemenuhan kebutuhan administrasi perkantoran; Persentase pemenuhan layanan sarana dan prasarana kerja	100%; 100 %	75,000,000
7	01	01	2.01	02	Koordinasi dan Penyusunan Dokumen RKA-SKPD	Persentase pemenuhan kebutuhan administrasi perkantoran; Persentase pemenuhan layanan sarana dan prasarana kerja	Dokumen RKA SKPD	Persentase keterseiaan dokumen perencanaan penganggaran dan evaluasi kinerja Perangkat Daerah tepat waktu	Kab. Sleman, Moyudan, Semua Kelurahan	100%; 100 %	1 dokumen	100 persen	7,924,950	PENDAPAT AN ASLI DAERAH (PAD)		Persentase pemenuhan kebutuhan administrasi perkantoran; Persentase pemenuhan layanan sarana dan prasarana kerja	100%; 100 %	15,000,000
7	01	01	2.01	03	Koordinasi dan Penyusunan Dokumen Perubahan RKA-SKPD	Persentase pemenuhan kebutuhan administrasi perkantoran; Persentase pemenuhan layanan sarana dan prasarana kerja	Dokumen Perubahan RKA SKPD	Persentase keterseiaan dokumen perencanaan penganggaran dan evaluasi kinerja Perangkat Daerah tepat waktu	Kab. Sleman, Moyudan, Semua Kelurahan	100%; 100 %	1 dokumen	100 persen	4,200,300	PENDAPAT AN ASLI DAERAH (PAD)		Persentase pemenuhan kebutuhan administrasi perkantoran; Persentase pemenuhan layanan sarana dan prasarana kerja	100%; 100 %	15,000,000
7	01	01	2.01	04	Koordinasi dan Penyusunan DPA-SKPD	Persentase pemenuhan kebutuhan administrasi perkantoran; Persentase pemenuhan layanan sarana dan prasarana kerja	Dokumen DPA SKPD	Persentase keterseiaan dokumen perencanaan penganggaran dan evaluasi kinerja Perangkat Daerah tepat waktu	Kab. Sleman, Moyudan, Semua Kelurahan	100%; 100 %	1 dokumen	100 persen	10,319,050	PENDAPAT AN ASLI DAERAH (PAD)		Persentase pemenuhan kebutuhan administrasi perkantoran; Persentase pemenuhan layanan sarana dan prasarana kerja	100%; 100 %	19,000,000
7	01	01	2.01	05	Koordinasi dan Penyusunan Perubahan DPA-SKPD	Persentase pemenuhan kebutuhan administrasi perkantoran; Persentase pemenuhan layanan sarana dan prasarana kerja	Dokumen Perubahan DPA SKPD	Persentase keterseiaan dokumen perencanaan penganggaran dan evaluasi kinerja Perangkat Daerah tepat waktu	Kab. Sleman, Moyudan, Semua Kelurahan	100%; 100 %	1 dokumen	100 persen	8,245,450	PENDAPAT AN ASLI DAERAH (PAD)		Persentase pemenuhan kebutuhan administrasi perkantoran; Persentase pemenuhan layanan sarana dan prasarana kerja	100%; 100 %	15,000,000
7	01	01	2.01	07	Evaluasi Kinerja Perangkat Daerah	Persentase pemenuhan kebutuhan administrasi perkantoran; Persentase pemenuhan layanan sarana dan prasarana kerja	Dokumen Laporan Tahunan Dokumen LKJIP Dokumen Pengendalian dan Evaluasi terhadap hasil Renja Dokumen Pengendalian dan evaluasi terhadap kebijakan Renja Dokumen pengendalian dan evaluasi terhadap pelaksanaan Renja Dokumen RfK	Persentase keterseiaan dokumen perencanaan penganggaran dan evaluasi kinerja Perangkat Daerah tepat waktu	Kab. Sleman, Moyudan, Semua Kelurahan	100%; 100 %	1 dokumen 1 dokumen 4 dokumen 1 dokumen 4 dokumen 12 dokumen	100 persen	13,579,000	PENDAPAT AN ASLI DAERAH (PAD)		Persentase pemenuhan kebutuhan administrasi perkantoran; Persentase pemenuhan layanan sarana dan prasarana kerja	100%; 100 %	20,000,000
7	01	01	2.02															
7	01	01	2.02	01	Penyediaan Gaji dan Tunjangan ASN	Persentase pemenuhan kebutuhan administrasi perkantoran; Persentase pemenuhan layanan sarana dan prasarana kerja	Pembayaran gaji tunjangan pegawai Pembayaran iuran BPJS Pembayaran TPP	Persentase pembayaran gaji,Tunjangan TPP,iuran BPJS dan laporan keuangan tepat waktu	Kab. Sleman, Moyudan, Semua Kelurahan	100%; 100 %	12 bulan 12 bulan 12 bulan	100 persen	2,779,754,336	PENDAPAT AN ASLI DAERAH (PAD)		Persentase pemenuhan kebutuhan administrasi perkantoran; Persentase pemenuhan layanan sarana dan prasarana kerja	100%; 100 %	2,979,754,336
7	01	01	2.02	03	Pelaksanaan Penatausahaan dan Pengujian/Verifikasi Keuangan SKPD	Persentase pemenuhan kebutuhan administrasi perkantoran; Persentase pemenuhan layanan sarana dan prasarana kerja	Pembayaran honorarium pengelolaan keuangan/barang	Persentase pembayaran gaji,Tunjangan TPP,iuran BPJS dan laporan keuangan tepat waktu	Kab. Sleman, Moyudan, Semua Kelurahan	100%; 100 %	12 bulan	100 persen	76,125,000	PENDAPAT AN ASLI DAERAH (PAD)		Persentase pemenuhan kebutuhan administrasi perkantoran; Persentase pemenuhan layanan sarana dan prasarana kerja	100%; 100 %	85,000,000
7	01	01	2.02	07	Koordinasi dan Penyusunan Laporan Keuangan Bulanan/Triwulanan/Sem esteran SKPD	Persentase pemenuhan kebutuhan administrasi perkantoran; Persentase pemenuhan layanan sarana dan prasarana kerja	Dokumen Laporan Aset/BMD Dokumen Laporan Keuangan Semesteran	Persentase pembayaran gaji,Tunjangan TPP,iuran BPJS dan laporan keuangan tepat waktu	Kab. Sleman, Moyudan, Semua Kelurahan	100%; 100 %	2 dokumen 2 dokumen	100 persen	6,564,600	PENDAPAT AN ASLI DAERAH (PAD)		Persentase pemenuhan kebutuhan administrasi perkantoran; Persentase pemenuhan layanan sarana dan prasarana kerja	100%; 100 %	12,000,000

**Program dan Kegiatan Perangkat Daerah
Kabupaten Sleman
Tahun 2022**

Unit Organisasi : 7.01.0.00.0.00.03.0000 KAPANEWON MOYUDAN
Sub Unit Organisasi : 7.01.0.00.0.00.03.0000 KAPANEWON MOYUDAN

Kode	Kode	Kode	Kode	Kode	Kode	Kode	Indikator Kinerja			Rencana Tahun 2022				Catatan Penting	Prakiraan Maju Rencana Tahun 2023					
							Urusan/ Bidang Urusan/ Program/ Kegiatan/ Sub Kegiatan	Capaian Program	Keluaran Sub Kegiatan	Hasil Kegiatan	Lokasi Output Kegiatan	Target Capaian Kinerja			Pagu Indikatif (Rp.)	Sumber Dana	Target Capaian Kinerja		Kebutuhan Dana/ Pagu Indikatif (Rp.)	
												Program	Keluaran Sub Kegiatan				Hasil Kegiatan	Tolok Ukur		Target
7	01	01	2.05				Administrasi Kepegawaian Perangkat Daerah			40,448,725					40,448,725					
7	01	01	2.05	03	Pendataan dan Pengolahan Administrasi Kepegawaian	Persentase pemenuhan kebutuhan administrasi perkantoran; Persentase pemenuhan layanan sarana dan prasarana kerja	Laporan Pelaksanaan roadmap reformasi birokrasi Layanan administrasi kepegawaian Pembayaran Tenaga Non PNS/PHL	Persentase layanan administrasi kepegawaian dan pembayaran tenaga Non PNS/PHL	Kab. Sleman, Moyudan, Semua Kelurahan	100%; 100 %	1 dokumen 12 bulan 12 bulan	100 persen	40,448,725	PENDAPAT AN ASLI DAERAH (PAD)		Persentase pemenuhan kebutuhan administrasi perkantoran; Persentase pemenuhan layanan sarana dan prasarana kerja	100%; 100 %	40,448,725		
7	01	01	2.06				Administrasi Umum Perangkat Daerah			140,137,048					156,000,000					
7	01	01	2.06	01	Penyediaan Komponen Instalasi Listrik/Penerangan Bangunan Kantor	Persentase pemenuhan kebutuhan administrasi perkantoran; Persentase pemenuhan layanan sarana dan prasarana kerja	Alat Listrik dan elektronik	Persentase pemenuhan layanan administrasi umum	Kab. Sleman, Moyudan, Semua Kelurahan	100%; 100 %	1 paket	100 persen	3,033,294	PENDAPAT AN ASLI DAERAH (PAD)		Persentase pemenuhan kebutuhan administrasi perkantoran; Persentase pemenuhan layanan sarana dan prasarana kerja	100%; 100 %	8,000,000		
7	01	01	2.06	02	Penyediaan Peralatan dan Perlengkapan Kantor	Persentase pemenuhan kebutuhan administrasi perkantoran; Persentase pemenuhan layanan sarana dan prasarana kerja	Peralatan dan perlengkapan kantor	Persentase pemenuhan layanan administrasi umum	Kab. Sleman, Moyudan, Semua Kelurahan	100%; 100 %	17 unit	100 persen	61,499,900	PENDAPAT AN ASLI DAERAH (PAD)		Persentase pemenuhan kebutuhan administrasi perkantoran; Persentase pemenuhan layanan sarana dan prasarana kerja	100%; 100 %	40,000,000		
7	01	01	2.06	04	Penyediaan Bahan Logistik Kantor	Persentase pemenuhan kebutuhan administrasi perkantoran; Persentase pemenuhan layanan sarana dan prasarana kerja	Alat Tulis Kantor Makan Minum Rapat	Persentase pemenuhan layanan administrasi umum	Kab. Sleman, Moyudan, Semua Kelurahan	100%; 100 %	1 paket 12 bulan	100 persen	55,344,864	PENDAPAT AN ASLI DAERAH (PAD)		Persentase pemenuhan kebutuhan administrasi perkantoran; Persentase pemenuhan layanan sarana dan prasarana kerja	100%; 100 %	70,000,000		
7	01	01	2.06	05	Penyediaan Barang Cetak dan Penggandaan	Persentase pemenuhan kebutuhan administrasi perkantoran; Persentase pemenuhan layanan sarana dan prasarana kerja	Layanan cetak dan penggandaan dokumen	Persentase pemenuhan layanan administrasi umum	Kab. Sleman, Moyudan, Semua Kelurahan	100%; 100 %	12 bulan	100 persen	5,493,600	PENDAPAT AN ASLI DAERAH (PAD)		Persentase pemenuhan kebutuhan administrasi perkantoran; Persentase pemenuhan layanan sarana dan prasarana kerja	100%; 100 %	10,000,000		
7	01	01	2.06	08	Fasilitasi Kunjungan Tamu	Persentase pemenuhan kebutuhan administrasi perkantoran; Persentase pemenuhan layanan sarana dan prasarana kerja	layanan makan minum tamu	Persentase pemenuhan layanan administrasi umum	Kab. Sleman, Moyudan, Semua Kelurahan	100%; 100 %	12 bulan	100 persen	7,200,000	PENDAPAT AN ASLI DAERAH (PAD)		Persentase pemenuhan kebutuhan administrasi perkantoran; Persentase pemenuhan layanan sarana dan prasarana kerja	100%; 100 %	12,000,000		
7	01	01	2.06	09	Penyelenggaraan Rapat Koordinasi dan Konsultasi SKPD	Persentase pemenuhan kebutuhan administrasi perkantoran; Persentase pemenuhan layanan sarana dan prasarana kerja	Layanan perjalanan dinas dalam kota	Persentase pemenuhan layanan administrasi umum	Kab. Sleman, Moyudan, Semua Kelurahan	100%; 100 %	12 bulan	100 persen	1,170,000	PENDAPAT AN ASLI DAERAH (PAD)		Persentase pemenuhan kebutuhan administrasi perkantoran; Persentase pemenuhan layanan sarana dan prasarana kerja	100%; 100 %	5,000,000		
7	01	01	2.06	10	Penatausahaan Arsip Dinamis pada SKPD	Persentase pemenuhan kebutuhan administrasi perkantoran; Persentase pemenuhan layanan sarana dan prasarana kerja	pengelolaan arsip dan perpustakaan	Persentase pemenuhan layanan administrasi umum	Kab. Sleman, Moyudan, Semua Kelurahan	100%; 100 %	12 bulan	100 persen	4,775,390	PENDAPAT AN ASLI DAERAH (PAD)		Persentase pemenuhan kebutuhan administrasi perkantoran; Persentase pemenuhan layanan sarana dan prasarana kerja	100%; 100 %	6,000,000		
7	01	01	2.06	11	Dukungan Pelaksanaan Sistem Pemerintahan Berbasis Elektronik pada SKPD	Persentase pemenuhan kebutuhan administrasi perkantoran; Persentase pemenuhan layanan sarana dan prasarana kerja	pengelolaan informasi dan dokumen Perangkat Daerah pengelolaan website Perangkat Daerah	Persentase pemenuhan layanan administrasi umum	Kab. Sleman, Moyudan, Semua Kelurahan	100%; 100 %	12 bulan 12 bulan	100 persen	1,620,000	PENDAPAT AN ASLI DAERAH (PAD)		Persentase pemenuhan kebutuhan administrasi perkantoran; Persentase pemenuhan layanan sarana dan prasarana kerja	100%; 100 %	5,000,000		
7	01	01	2.07				Pengadaan Barang Milik Daerah Penunjang Urusan Pemerintah Daerah			40,000,000					40,000,000					
7	01	01	2.07	11	Pengadaan Sarana dan Prasarana Pendukung Gedung Kantor atau Bangunan Lainnya	Persentase pemenuhan kebutuhan administrasi perkantoran; Persentase pemenuhan layanan sarana dan prasarana kerja	Pengadaan APE untuk taman layak anak khusus Kapanewon (outdoor) (PUPM)	Persentase pemenuhan kebutuhan dasar anak	Kab. Sleman, Moyudan, Semua Kelurahan	100%; 100 %	1 paket	100 persen	40,000,000	PENDAPAT AN ASLI DAERAH (PAD)		Persentase pemenuhan kebutuhan administrasi perkantoran; Persentase pemenuhan layanan sarana dan prasarana kerja	100%; 100 %	40,000,000		
7	01	01	2.08				Penyediaan Jasa Penunjang Urusan Pemerintahan Daerah			230,773,293					256,500,000					

**Program dan Kegiatan Perangkat Daerah
Kabupaten Sleman
Tahun 2022**

Unit Organisasi : 7.01.0.00.0.00.03.0000 KAPANEWON MOYUDAN
Sub Unit Organisasi : 7.01.0.00.0.00.03.0000 KAPANEWON MOYUDAN

Kode	Kode	Kode	Kode	Kode	Kode	Kode	Kode	Kode	Kode	Kode	Kode	Kode	Kode	Kode	Kode	Kode	Kode	Kode	Kode	Kode	Indikator Kinerja			Rencana Tahun 2022					Catatan Penting	Prakiraan Maju Rencana Tahun 2023				
																					Urusan/ Bidang Urusan/ Program/ Kegiatan/ Sub Kegiatan	Capaian Program	Keluaran Sub Kegiatan	Hasil Kegiatan	Lokasi Output Kegiatan	Target Capaian Kinerja				Pagu Indikatif (Rp.)	Sumber Dana	Target Capaian Kinerja		Kebutuhan Dana/ Pagu Indikatif (Rp.)
																										Program	Keluaran Sub Kegiatan	Hasil Kegiatan				Tolok Ukur	Target	
7	01	01	2.08	01	Penyediaan Jasa Surat Menyurat	Persentase pemenuhan kebutuhan administrasi perkantoran; Persentase pemenuhan layanan sarana dan prasarana kerja	Layanan jasa surat menyurat	Persentase pemenuhan layanan administrasi umum	Kab. Sleman, Moyudan, Semua Kelurahan	100%; 100 %	12 bulan	100 persen	4,500,000	PENDAPAT AN ASLI DAERAH (PAD)		Persentase pemenuhan kebutuhan administrasi perkantoran; Persentase pemenuhan layanan sarana dan prasarana kerja	100%; 100 %	6,500,000																
7	01	01	2.08	02	Penyediaan Jasa Komunikasi, Sumber Daya Air dan Listrik	Persentase pemenuhan kebutuhan administrasi perkantoran; Persentase pemenuhan layanan sarana dan prasarana kerja	Pembayaran jasa langganan	Persentase pemenuhan layanan administrasi umum	Kab. Sleman, Moyudan, Semua Kelurahan	100%; 100 %	12 bulan	100 persen	39,090,000	PENDAPAT AN ASLI DAERAH (PAD)		Persentase pemenuhan kebutuhan administrasi perkantoran; Persentase pemenuhan layanan sarana dan prasarana kerja	100%; 100 %	50,000,000																
7	01	01	2.08	04	Penyediaan Jasa Pelayanan Umum Kantor	Persentase pemenuhan kebutuhan administrasi perkantoran; Persentase pemenuhan layanan sarana dan prasarana kerja	Pelayanan keamanan dan kebersihan kantor	Persentase pemenuhan layanan administrasi umum	Kab. Sleman, Moyudan, Semua Kelurahan	100%; 100 %	12 bulan	100 persen	187,183,293	PENDAPAT AN ASLI DAERAH (PAD)		Persentase pemenuhan kebutuhan administrasi perkantoran; Persentase pemenuhan layanan sarana dan prasarana kerja	100%; 100 %	200,000,000																
7	01	01	2.09		Pemeliharaan Barang Milik Daerah Penunjang Urusan Pemerintahan Daerah							148,740,325									205,000,000													
7	01	01	2.09	02	Penyediaan Jasa Pemeliharaan, Biaya Pemeliharaan, Pajak, dan Perizinan Kendaraan Dinas Operasional atau Lapangan	Persentase pemenuhan kebutuhan administrasi perkantoran; Persentase pemenuhan layanan sarana dan prasarana kerja	Layanan pemeliharaan kendaraan dinas	Persentase pemenuhan kebutuhan pemeliharaan BMD	Kab. Sleman, Moyudan, Semua Kelurahan	100%; 100 %	12 bulan	100 persen	99,944,950	PENDAPAT AN ASLI DAERAH (PAD)		Persentase pemenuhan kebutuhan administrasi perkantoran; Persentase pemenuhan layanan sarana dan prasarana kerja	100%; 100 %	115,000,000																
7	01	01	2.09	05	Pemeliharaan Mebel	Persentase pemenuhan kebutuhan administrasi perkantoran; Persentase pemenuhan layanan sarana dan prasarana kerja	Layanan pemeliharaan mebel	Persentase pemenuhan kebutuhan pemeliharaan BMD	Kab. Sleman, Moyudan, Semua Kelurahan	100%; 100 %	12 bulan	100 persen	2,000,000	PENDAPAT AN ASLI DAERAH (PAD)		Persentase pemenuhan kebutuhan administrasi perkantoran; Persentase pemenuhan layanan sarana dan prasarana kerja	100%; 100 %	10,000,000																
7	01	01	2.09	06	Pemeliharaan Peralatan dan Mesin Lainnya	Persentase pemenuhan kebutuhan administrasi perkantoran; Persentase pemenuhan layanan sarana dan prasarana kerja	Pemeliharaan/perbaikan peralatan kerja	Persentase pemenuhan kebutuhan pemeliharaan BMD	Kab. Sleman, Moyudan, Semua Kelurahan	100%; 100 %	12 bulan	100 persen	26,550,000	PENDAPAT AN ASLI DAERAH (PAD)		Persentase pemenuhan kebutuhan administrasi perkantoran; Persentase pemenuhan layanan sarana dan prasarana kerja	100%; 100 %	30,000,000																
7	01	01	2.09	09	Pemeliharaan/Rehabilitasi Gedung Kantor dan Bangunan Lainnya	Persentase pemenuhan kebutuhan administrasi perkantoran; Persentase pemenuhan layanan sarana dan prasarana kerja	Pemeliharaan gedung kantor	Persentase pemenuhan kebutuhan pemeliharaan BMD	Kab. Sleman, Moyudan, Semua Kelurahan	100%; 100 %	1 unit	100 persen	20,245,375	PENDAPAT AN ASLI DAERAH (PAD)		Persentase pemenuhan kebutuhan administrasi perkantoran; Persentase pemenuhan layanan sarana dan prasarana kerja	100%; 100 %	50,000,000																
7	01	02			PROGRAM PENYELENGGARAAN PEMERINTAHAN DAN PELAYANAN PUBLIK							49,718,000									80,000,000													
7	01	02	2.01		Koordinasi Penyelenggaraan Kegiatan Pemerintahan di Tingkat Kecamatan							34,668,000									50,000,000													
7	01	02	2.01	01	Koordinasi/Sinergi Perencanaan dan Pelaksanaan Kegiatan Pemerintahan dengan Perangkat Daerah dan Instansi Vertikal Terkait	Persentase usulan kegiatan atau output kegiatan yang tercantum dalam Berita Acara Musrenbang Kalurahan yang disepakati untuk masuk dalam berita Acara hasil musrenbang Kapanewon; Persentase pelayanan perizinan selesai tepat waktu.	Dokumen Hasil Musyawarah Perencanaan Pembangunan Dokumen pengendalian pembangunan	Persentase peran serta masyarakat dalam perencanaan pembangunan	Kab. Sleman, Moyudan, Semua Kelurahan	30%;100 %	1 dokumen 1 dokumen	60 persen	34,668,000	PENDAPAT AN ASLI DAERAH (PAD)		Persentase usulan kegiatan atau output kegiatan yang tercantum dalam Berita Acara Musrenbang Kalurahan yang disepakati untuk masuk dalam berita Acara hasil musrenbang Kapanewon; Persentase pelayanan perizinan selesai tepat waktu.	30%;100 %	50,000,000																
7	01	02	2.04		Pelaksanaan Urusan Pemerintahan yang Dilimpahkan kepada Camat							15,050,000									30,000,000													

**Program dan Kegiatan Perangkat Daerah
Kabupaten Sleman
Tahun 2022**

Unit Organisasi : 7.01.0.00.0.00.03.0000 KAPANEWON MOYUDAN
Sub Unit Organisasi : 7.01.0.00.0.00.03.0000 KAPANEWON MOYUDAN

Kode	Urusan/ Bidang Urusan/ Program/ Kegiatan/ Sub Kegiatan	Indikator Kinerja			Rencana Tahun 2022					Catatan Penting	Prakiraan Maju Rencana Tahun 2023			
		Capaian Program	Keluaran Sub Kegiatan	Hasil Kegiatan	Lokasi Output Kegiatan	Target Capaian Kinerja			Pagu Indikatif (Rp.)		Sumber Dana	Target Capaian Kinerja		Kebutuhan Dana/ Pagu Indikatif (Rp.)
						Program	Keluaran Sub Kegiatan	Hasil Kegiatan				Tolok Ukur	Target	
7 01 02 2.04 01	Pelaksanaan Urusan Pemerintahan yang terkait dengan Pelayanan Perizinan Non Usaha	Persentase usulan kegiatan atau output kegiatan yang tercantum dalam Berita Acara Musrenbang Kelurahan yang disepakati untuk masuk dalam berita Acara hasil musrenbang Kapanewon; Persentase pelayanan perizinan selesai tepat waktu.	Layanan perizinan	Kepuasan masyarakat terhadap Pelayanan Publik	Kab. Sleman, Moyudan, Semua Kelurahan	30%;100 %	12 bulan	100 persen	4,450,000	PENDAPAT AN ASLI DAERAH (PAD)		Persentase usulan kegiatan atau output kegiatan yang tercantum dalam Berita Acara Musrenbang Kelurahan yang disepakati untuk masuk dalam berita Acara hasil musrenbang Kapanewon; Persentase pelayanan perizinan selesai tepat waktu.	30%;100 %	10,000,000
7 01 02 2.04 02	Pelaksanaan Urusan Pemerintahan yang terkait dengan Nonperizinan	Persentase usulan kegiatan atau output kegiatan yang tercantum dalam Berita Acara Musrenbang Kelurahan yang disepakati untuk masuk dalam berita Acara hasil musrenbang Kapanewon; Persentase pelayanan perizinan selesai tepat waktu.	Layanan administrasi kependudukan	Kepuasan masyarakat terhadap Pelayanan Publik	Kab. Sleman, Moyudan, Semua Kelurahan	30%;100 %	12 bulan	100 persen	10,600,000	PENDAPAT AN ASLI DAERAH (PAD)		Persentase usulan kegiatan atau output kegiatan yang tercantum dalam Berita Acara Musrenbang Kelurahan yang disepakati untuk masuk dalam berita Acara hasil musrenbang Kapanewon; Persentase pelayanan perizinan selesai tepat waktu.	30%;100 %	20,000,000
7 01 03	PROGRAM PEMBERDAYAAN MASYARAKAT DESA DAN KELURAHAN								310,730,600				335,000,000	
7 01 03 2.01	Koordinasi Kegiatan Pemberdayaan Desa								310,730,600					335,000,000
7 01 03 2.01 02	Sinkronisasi Program Kerja dan Kegiatan Pemberdayaan Masyarakat yang dilakukan oleh Pemerintah dan Swasta di Wilayah Kerja Kecamatan	Persentase kegiatan pemberdayaan masyarakat terfasilitasi	Forum Koordinasi Bidang Pendidikan Lomba MTQ Pelayanan Bidang Budaya Pelayanan Bidang Keagamaan Pelayanan Bidang Kesehatan Pelayanan Bidang Pemberdayaan Perlindungan Perempuan dan Anak Pelayanan Kegiatan Masyarakat	Persentase peran serta masyarakat dalam perencanaan pembangunan	Kab. Sleman, Moyudan, Semua Kelurahan	30 %	2 kali 1 kali 5 kali 2 kali 1 kali 9 kali 10 kali	100 persen	166,170,600	PENDAPAT AN ASLI DAERAH (PAD)		Persentase kegiatan pemberdayaan masyarakat terfasilitasi	30 %	175,000,000
7 01 03 2.01 03	Peningkatan Efektivitas Kegiatan Pemberdayaan Masyarakat di Wilayah Kecamatan	Persentase kegiatan pemberdayaan masyarakat terfasilitasi	Pelayanan Bidang Ekonomi Pelayanan Bidang Fisik	Persentase peran serta masyarakat dalam perencanaan pembangunan	Kab. Sleman, Moyudan, Semua Kelurahan	30 %	12 bulan 12 bulan	100 persen	144,560,000	PENDAPAT AN ASLI DAERAH (PAD)		Persentase kegiatan pemberdayaan masyarakat terfasilitasi	30 %	160,000,000
7 01 04	PROGRAM KOORDINASI KETENTERAMAN DAN KETERTIBAN UMUM								224,476,600				235,000,000	
7 01 04 2.01	Koordinasi Upaya Penyelenggaraan Ketenteraman dan Ketertiban Umum								216,976,600				225,000,000	
7 01 04 2.01 01	Sinergitas dengan Kepolisian Negara Republik Indonesia, Tentara Nasional Indonesia dan Instansi Vertikal di Wilayah Kecamatan	Cakupan gangguan ketenteraman dan ketertiban yang ditangani di wilayah kapanewon	Forum Koordinasi Pimpinan Kapanewon Pemantauan keamanan dan ketertiban masyarakat Pembinaan Linmas Pembinaan Petugas Kamling Rakor Keamanan dan Ketertiban	Cakupan pengaduan gangguan keamanan masyarakat	Kab. Sleman, Moyudan, Semua Kelurahan	100 %	12 kali 12 bulan 5 kali 1 kali 12 kali	60 persen	216,976,600	PENDAPAT AN ASLI DAERAH (PAD)		Cakupan gangguan ketenteraman dan ketertiban yang ditangani di wilayah kapanewon	100 %	225,000,000
7 01 04 2.02	Koordinasi Penerapan dan Penegakan Peraturan Daerah dan Peraturan Kepala Daerah								7,500,000				10,000,000	
7 01 04 2.02 01	Koordinasi/Sinergi Dengan Perangkat Daerah yang Tugas dan Fungsinya di Bidang Penegakan Peraturan Perundang-Undangan dan/atau Kepolisian Negara Republik Indonesia	Cakupan gangguan ketenteraman dan ketertiban yang ditangani di wilayah kapanewon	Operasi Penegakan Peraturan Daerah	Cakupan Penegakan Peraturan Perda	Kab. Sleman, Moyudan, Semua Kelurahan	100 %	10 kali	100 persen	7,500,000	PENDAPAT AN ASLI DAERAH (PAD)		Cakupan gangguan ketenteraman dan ketertiban yang ditangani di wilayah kapanewon	100 %	10,000,000
7 01 05	PROGRAM PENYELENGGARAAN URUSAN PEMERINTAHAN UMUM								128,529,900				135,000,000	
7 01 05 2.01	Penyelenggaraan Urusan Pemerintahan Umum sesuai Penugasan Kepala Daerah								128,529,900				135,000,000	

**Program dan Kegiatan Perangkat Daerah
Kabupaten Sleman
Tahun 2022**

Unit Organisasi : 7.01.0.00.0.00.03.0000 KAPANEWON MOYUDAN
Sub Unit Organisasi : 7.01.0.00.0.00.03.0000 KAPANEWON MOYUDAN

Kode	Urusan/ Bidang Urusan/ Program/ Kegiatan/ Sub Kegiatan	Indikator Kinerja			Rencana Tahun 2022					Catatan Penting	Prakiraan Maju Rencana Tahun 2023			
		Capaian Program	Keluaran Sub Kegiatan	Hasil Kegiatan	Lokasi Output Kegiatan	Target Capaian Kinerja			Pagu Indikatif (Rp.)		Sumber Dana	Target Capaian Kinerja		Kebutuhan Dana/ Pagu Indikatif (Rp.)
						Program	Keluaran Sub Kegiatan	Hasil Kegiatan				Tolok Ukur	Target	
7.01.05.2.01.01	Pembinaan Wawasan Kebangsaan dan Ketahanan Nasional dalam rangka Memantapkan Pengamalan Pancasila, Pelaksanaan Undang-Undang Dasar Negara Republik Indonesia Tahun 1945, Pelestarian Bhinneka Tunggal Ika serta Pemertahanan dan Pemeliharaan Keutuhan Negara Kesatuan Republik Indonesia	Persentase penanganan permasalahan yang terkait isu SARA	FKDM FKUB Penyelenggaraan Upacara	Upacara tepat waktu dan aduan permasalahan SARA	Kab. Sleman, Moyudan, Semua Kelurahan	100 %	2 kali 2 kali 12 kali	100 persen	128,529,900	PENDAPAT AN ASLI DAERAH (PAD)		Persentase penanganan permasalahan yang terkait isu SARA	100 %	135,000,000
7.01.06	PROGRAM PEMBINAAN DAN PENGAWASAN PEMERINTAHAN DESA							93,556,550						130,000,000
7.01.06.2.01	Fasilitasi, Rekomendasi dan Koordinasi Pembinaan dan Pengawasan Pemerintahan Desa							93,556,550						130,000,000
7.01.06.2.01.01	Fasilitasi Penyusunan Peraturan Desa dan Peraturan Kepala Desa	Persentase desa menetapkan Peraturan Desa tepat waktu; Persentase kalurahan yang melaksanakan siklus tahunan tepat waktu	Pendampingan penyusunan Peraturan Kalurahan dan Peraturan Lurah	Persentase aparatur Pemerintahan Kalurahan dapat menjalankan tugas dan fungsinya	Kab. Sleman, Moyudan, Semua Kelurahan	50%;50 %	4 Kalurahan	65 persen	3,375,000	PENDAPAT AN ASLI DAERAH (PAD)		Persentase desa menetapkan Peraturan Desa tepat waktu; Persentase kalurahan yang melaksanakan siklus tahunan tepat waktu	50%;50 %	10,000,000
7.01.06.2.01.02	Fasilitasi Administrasi Tata Pemerintahan Desa	Persentase desa menetapkan Peraturan Desa tepat waktu; Persentase kalurahan yang melaksanakan siklus tahunan tepat waktu	Data monografi Kepanewon	Persentase aparatur Pemerintahan Kalurahan dapat menjalankan tugas dan fungsinya	Kab. Sleman, Moyudan, Semua Kelurahan	50%;50 %	8 dokumen	65 persen	1,752,825	PENDAPAT AN ASLI DAERAH (PAD)		Persentase desa menetapkan Peraturan Desa tepat waktu; Persentase kalurahan yang melaksanakan siklus tahunan tepat waktu	50%;50 %	3,000,000
7.01.06.2.01.03	Fasilitasi Pengelolaan Keuangan Desa dan Pendayagunaan Aset Desa	Persentase desa menetapkan Peraturan Desa tepat waktu; Persentase kalurahan yang melaksanakan siklus tahunan tepat waktu	Pembinaan, Monitoring dan evaluasi keuangan Kalurahan Pembinaan, pendampingan ,penyusunan dan evaluasi APBKal dan Perubahan APBKal	Persentase aparatur Pemerintahan Kalurahan dapat menjalankan tugas dan fungsinya	Kab. Sleman, Moyudan, Semua Kelurahan	50%;50 %	4 Kalurahan 4 Kalurahan	65 persen	5,762,300	PENDAPAT AN ASLI DAERAH (PAD)		Persentase desa menetapkan Peraturan Desa tepat waktu; Persentase kalurahan yang melaksanakan siklus tahunan tepat waktu	50%;50 %	7,000,000
7.01.06.2.01.05	Fasilitasi Pelaksanaan Tugas Kepala Desa dan Perangkat Desa	Persentase desa menetapkan Peraturan Desa tepat waktu; Persentase kalurahan yang melaksanakan siklus tahunan tepat waktu	Pembinaan dan Pengawasan Lurah dan Pamong Kalurahan	Persentase aparatur Pemerintahan Kalurahan dapat menjalankan tugas dan fungsinya	Kab. Sleman, Moyudan, Semua Kelurahan	50%;50 %	4 Kalurahan	65 persen	11,024,800	PENDAPAT AN ASLI DAERAH (PAD)		Persentase desa menetapkan Peraturan Desa tepat waktu; Persentase kalurahan yang melaksanakan siklus tahunan tepat waktu	50%;50 %	10,000,000
7.01.06.2.01.09	Fasilitasi Sinkronisasi Perencanaan Pembangunan Daerah dengan Pembangunan Desa	Persentase desa menetapkan Peraturan Desa tepat waktu; Persentase kalurahan yang melaksanakan siklus tahunan tepat waktu	Pembinaan BPD Pembinaan LKD Pembinaan Penyelenggaraan administrasi Kalurahan	Persentase aparatur Pemerintahan Kalurahan dapat menjalankan tugas dan fungsinya	Kab. Sleman, Moyudan, Semua Kelurahan	50%;50 %	4 Kalurahan 4 Kalurahan 4 Kalurahan	65 persen	50,967,200	PENDAPAT AN ASLI DAERAH (PAD)		Persentase desa menetapkan Peraturan Desa tepat waktu; Persentase kalurahan yang melaksanakan siklus tahunan tepat waktu	50%;50 %	70,000,000
7.01.06.2.01.11	Fasilitasi Penyelenggaraan Ketenteraman dan Ketertiban Umum	Persentase desa menetapkan Peraturan Desa tepat waktu; Persentase kalurahan yang melaksanakan siklus tahunan tepat waktu	Pemantauan korban bencana sosialisasi anti bencana Sosialisasi dan penanggulangan bahaya kebakaran	Persentase aparatur Pemerintahan Kalurahan dapat menjalankan tugas dan fungsinya	Kab. Sleman, Moyudan, Semua Kelurahan	50%;50 %	12 kali 1 kali 1 kali	65 persen	10,019,600	PENDAPAT AN ASLI DAERAH (PAD)		Persentase desa menetapkan Peraturan Desa tepat waktu; Persentase kalurahan yang melaksanakan siklus tahunan tepat waktu	50%;50 %	15,000,000
7.01.06.2.01.15	Fasilitasi Penataan, Pemanfaatan, dan Pendayagunaan Ruang Desa Serta Penetapan dan Penegasan Batas Desa	Persentase desa menetapkan Peraturan Desa tepat waktu; Persentase kalurahan yang melaksanakan siklus tahunan tepat waktu	Koordinasi/Monev Pengendalian Perubahan Pemanfaatan Tanah Monitoring	Persentase aparatur Pemerintahan Kalurahan dapat menjalankan tugas dan fungsinya	Kab. Sleman, Moyudan, Semua Kelurahan	50%;50 %	4 Kalurahan 4 kali	65 persen	10,654,825	PENDAPAT AN ASLI DAERAH (PAD)		Persentase desa menetapkan Peraturan Desa tepat waktu; Persentase kalurahan yang melaksanakan siklus tahunan tepat waktu	50%;50 %	15,000,000
TOTAL								4,366,478,402						4,848,703,061

**Program dan Kegiatan Perangkat Daerah
Kabupaten Sleman
Tahun 2022**

Unit Organisasi : 7.01.0.00.0.00.04.0000 KAPANEWON MINGGIR
Sub Unit Organisasi : 7.01.0.00.0.00.04.0000 KAPANEWON MINGGIR

Kode	Kode	Kode	Kode	Kode	Kode	Kode	Indikator Kinerja			Rencana Tahun 2022				Catatan Penting	Prakiraan Maju Rencana Tahun 2023								
							Urusan/ Bidang Urusan/ Program/ Kegiatan/ Sub Kegiatan	Capaian Program	Keluaran Sub Kegiatan	Hasil Kegiatan	Lokasi Output Kegiatan	Target Capaian Kinerja			Pagu Indikatif (Rp.)	Sumber Dana	Target Capaian Kinerja		Kebutuhan Dana/ Pagu Indikatif (Rp.)				
												Program	Keluaran Sub Kegiatan				Hasil Kegiatan	Tolok Ukur		Target			
7							UNSUR KEWILAYAHAN																
7	01						KECAMATAN								4,223,971,550								
7	01	01					PROGRAM PENUNJANG URUSAN PEMERINTAHAN DAERAH KABUPATEN/KOTA								3,617,367,258								
7	01	01	2.01				Perencanaan, Penganggaran, dan Evaluasi Kinerja Perangkat Daerah								94,514,700								
7	01	01	2.01	01			Penyusunan Dokumen Perencanaan Perangkat Daerah	Persentase pemenuhan kebutuhan administrasi perkantoran; Persentase pemenuhan layanan sarana dan prasarana kerja	Dokumen perubahan PK Dokumen PK Dokumen Renja Dokumen Renstra	Persentase Laporan evaluasi kinerja perangkat daerah tepat waktu	Kab. Sleman, Minggir, Semua Kelurahan	100%; 100 %	1 dokumen 1 dokumen 1 dokumen	100 %	77,965,050	PENDAPAT AN ASLI DAERAH (PAD)		Persentase pemenuhan kebutuhan administrasi perkantoran; Persentase pemenuhan layanan sarana dan prasarana kerja	100%; 100 %	85,700,000			
7	01	01	2.01	02			Koordinasi dan Penyusunan Dokumen RKA-SKPD	Persentase pemenuhan kebutuhan administrasi perkantoran; Persentase pemenuhan layanan sarana dan prasarana kerja	Dokumen RKA SKPD	Persentase Laporan evaluasi kinerja perangkat daerah tepat waktu	Kab. Sleman, Minggir, Semua Kelurahan	100%; 100 %	1 dokumen	100 %	1,485,000	PENDAPAT AN ASLI DAERAH (PAD)		Persentase pemenuhan kebutuhan administrasi perkantoran; Persentase pemenuhan layanan sarana dan prasarana kerja	100%; 100 %	1,600,000			
7	01	01	2.01	03			Koordinasi dan Penyusunan Dokumen Perubahan RKA-SKPD	Persentase pemenuhan kebutuhan administrasi perkantoran; Persentase pemenuhan layanan sarana dan prasarana kerja	Dokumen RKA SKPD	Persentase Laporan evaluasi kinerja perangkat daerah tepat waktu	Kab. Sleman, Minggir, Semua Kelurahan	100%; 100 %	1 dokumen	100 %	1,485,000	PENDAPAT AN ASLI DAERAH (PAD)		Persentase pemenuhan kebutuhan administrasi perkantoran; Persentase pemenuhan layanan sarana dan prasarana kerja	100%; 100 %	1,600,000			
7	01	01	2.01	04			Koordinasi dan Penyusunan DPA-SKPD	Persentase pemenuhan kebutuhan administrasi perkantoran; Persentase pemenuhan layanan sarana dan prasarana kerja	Dokumen RKA SKPD	Persentase Laporan evaluasi kinerja perangkat daerah tepat waktu	Kab. Sleman, Minggir, Semua Kelurahan	100%; 100 %	1 dokumen	100 %	1,485,000	PENDAPAT AN ASLI DAERAH (PAD)		Persentase pemenuhan kebutuhan administrasi perkantoran; Persentase pemenuhan layanan sarana dan prasarana kerja	100%; 100 %	1,600,000			
7	01	01	2.01	05			Koordinasi dan Penyusunan Perubahan DPA-SKPD	Persentase pemenuhan kebutuhan administrasi perkantoran; Persentase pemenuhan layanan sarana dan prasarana kerja	Dokumen DPA SKPD	Persentase Laporan evaluasi kinerja perangkat daerah tepat waktu	Kab. Sleman, Minggir, Semua Kelurahan	100%; 100 %	1 dokumen	100 %	1,237,500	PENDAPAT AN ASLI DAERAH (PAD)		Persentase pemenuhan kebutuhan administrasi perkantoran; Persentase pemenuhan layanan sarana dan prasarana kerja	100%; 100 %	1,300,000			
7	01	01	2.01	07			Evaluasi Kinerja Perangkat Daerah	Persentase pemenuhan kebutuhan administrasi perkantoran; Persentase pemenuhan layanan sarana dan prasarana kerja	Dokumen Laporan Tahunan Dokumen LKJIP / LAKIP Dokumen pengendalian dan evaluasi terhadap hasil Renja Dokumen pengendalian dan evaluasi terhadap pelaksanaan Renja Dokumen pengendalian dan kebijakan Renja Dokumen RFK	Persentase Laporan evaluasi kinerja perangkat daerah tepat waktu	Kab. Sleman, Minggir, Semua Kelurahan	100%; 100 %	1 dokumen 1 dokumen 4 dokumen 4 dokumen 1 dokumen 12 dokumen	100 %	10,857,150	PENDAPAT AN ASLI DAERAH (PAD)		Persentase pemenuhan kebutuhan administrasi perkantoran; Persentase pemenuhan layanan sarana dan prasarana kerja	100%; 100 %	12,000,000			
7	01	01	2.02				Administrasi Keuangan Perangkat Daerah								2,938,377,131								
7	01	01	2.02	01			Penyediaan Gaji dan Tunjangan ASN	Persentase pemenuhan kebutuhan administrasi perkantoran; Persentase pemenuhan layanan sarana dan prasarana kerja	Pembayaran BPJS Pembayaran Gaji dan Tunjangan Pembayaran Insentif Tunjangan TPP	Persentase pemenuhan kebutuhan pembayaran gaji dan tunjangan ASN	Semua Kabupaten/Kota, Semua Kecamatan, Semua Kelurahan	100%; 100 %	12 Bulan 12 Bulan 12 Bulan 12 Bulan	100 %	2,845,486,340	Dana Transfer Umum-Dana Alokasi Umum		Persentase pemenuhan kebutuhan administrasi perkantoran; Persentase pemenuhan layanan sarana dan prasarana kerja	100%; 100 %	2,895,486,340			
7	01	01	2.02	03			Pelaksanaan Penatausahaan dan Pengujian/Verifikasi Keuangan SKPD	Persentase pemenuhan kebutuhan administrasi perkantoran; Persentase pemenuhan layanan sarana dan prasarana kerja	Pembayaran honorarium pengelola keuangan dan barang	Persentase pemenuhan kebutuhan pembayaran gaji dan tunjangan ASN	Kab. Sleman, Minggir, Semua Kelurahan	100%; 100 %	12 bulan	100 %	76,540,000	PENDAPAT AN ASLI DAERAH (PAD)		Persentase pemenuhan kebutuhan administrasi perkantoran; Persentase pemenuhan layanan sarana dan prasarana kerja	100%; 100 %	84,194,000			
7	01	01	2.02	07			Koordinasi dan Penyusunan Laporan Keuangan Bulanan/Triwulanan/Semesteran SKPD	Persentase pemenuhan kebutuhan administrasi perkantoran; Persentase pemenuhan layanan sarana dan prasarana kerja	Dokumen laporan aset barang milik daerah semesteran Dokumen laporan keuangan semesteran	Persentase pemenuhan kebutuhan pembayaran gaji dan tunjangan ASN	Kab. Sleman, Minggir, Semua Kelurahan	100%; 100 %	2 dokumen 2 dokumen	100 %	16,350,791	PENDAPAT AN ASLI DAERAH (PAD)		Persentase pemenuhan kebutuhan administrasi perkantoran; Persentase pemenuhan layanan sarana dan prasarana kerja	100%; 100 %	18,000,000			
7	01	01	2.05				Administrasi Kepegawaian Perangkat Daerah								48,611,365								
																					53,500,000		

**Program dan Kegiatan Perangkat Daerah
Kabupaten Sleman
Tahun 2022**

Unit Organisasi : 7.01.0.00.0.00.04.0000 KAPANEWON MINGGIR
Sub Unit Organisasi : 7.01.0.00.0.00.04.0000 KAPANEWON MINGGIR

Kode	Kode	Kode	Kode	Kode	Kode	Kode	Kode	Kode	Kode	Kode	Kode	Kode	Kode	Kode	Kode	Kode	Kode	Indikator Kinerja			Rencana Tahun 2022				Catatan Penting	Prakiraan Maju Rencana Tahun 2023					
																		Urusan/ Bidang Urusan/ Program/ Kegiatan/ Sub Kegiatan	Capaian Program	Keluaran Sub Kegiatan	Hasil Kegiatan	Lokasi Output Kegiatan	Target Capaian Kinerja			Pagu Indikatif (Rp.)	Sumber Dana	Target Capaian Kinerja		Kebutuhan Dana/ Pagu Indikatif (Rp.)	
																							Program	Keluaran Sub Kegiatan				Hasil Kegiatan	Tolok Ukur		Target
7	01	01	2.05	03	Pendataan dan Pengolahan Administrasi Kepegawaian	Persentase pemenuhan kebutuhan administrasi perkantoran; Persentase pemenuhan layanan sarana dan prasarana kerja	Informasi publik Laporan pelaksanaan roadmap reformasi birokrasi Layanan administrasi kepegawaian Pembayaran tenaga non pns atau phl Pembinaan Jasmani dan Rohani	Layanan administrasi kepegawaian	Kab. Sleman, Minggir, Semua Kelurahan	100%; 100 %	12 bulan 1 dokumen 12 bulan 12 bulan 6 kali	12 bulan	48,611,365	PENDAPAT AN ASLI DAERAH (PAD)		Persentase pemenuhan kebutuhan administrasi perkantoran; Persentase pemenuhan layanan sarana dan prasarana kerja	100%; 100 %	53,500,000													
7	01	01	2.06		Administrasi Umum Perangkat Daerah													125,417,851					163,242,000								
7	01	01	2.06	01	Penyediaan Komponen Instalasi Listrik/Penerangan Bangunan Kantor	Persentase pemenuhan kebutuhan administrasi perkantoran; Persentase pemenuhan layanan sarana dan prasarana kerja	Alat listrik Pemeliharaan alat listrik	persentase pemenuhan kebutuhan rapat koordinasi dan konsultasi ke dalam dan luar daerah	Kab. Sleman, Minggir, Semua Kelurahan	100%; 100 %	2 paket 2 unit	100 %	5,501,298	PENDAPAT AN ASLI DAERAH (PAD)		Persentase pemenuhan kebutuhan administrasi perkantoran; Persentase pemenuhan layanan sarana dan prasarana kerja	100%; 100 %	6,050,000													
7	01	01	2.06	02	Penyediaan Peralatan dan Perlengkapan Kantor	Persentase pemenuhan kebutuhan administrasi perkantoran; Persentase pemenuhan layanan sarana dan prasarana kerja	Pengadaan laptop Peralatan dan perlengkapan kantor	persentase pemenuhan kebutuhan rapat koordinasi dan konsultasi ke dalam dan luar daerah	Kab. Sleman, Minggir, Semua Kelurahan	100%; 100 %	2 unit 7 unit	100 %	57,376,234	PENDAPAT AN ASLI DAERAH (PAD)		Persentase pemenuhan kebutuhan administrasi perkantoran; Persentase pemenuhan layanan sarana dan prasarana kerja	100%; 100 %	85,000,000													
7	01	01	2.06	04	Penyediaan Bahan Logistik Kantor	Persentase pemenuhan kebutuhan administrasi perkantoran; Persentase pemenuhan layanan sarana dan prasarana kerja	Layanan ATK Layanan penyediaan makan dan minuman rapat dan ATK	persentase pemenuhan kebutuhan rapat koordinasi dan konsultasi ke dalam dan luar daerah	Kab. Sleman, Minggir, Semua Kelurahan	100%; 100 %	12 bulan 12 bulan	100 %	38,096,421	PENDAPAT AN ASLI DAERAH (PAD)		Persentase pemenuhan kebutuhan administrasi perkantoran; Persentase pemenuhan layanan sarana dan prasarana kerja	100%; 100 %	41,900,000													
7	01	01	2.06	05	Penyediaan Barang Cetakan dan Penggandaan	Persentase pemenuhan kebutuhan administrasi perkantoran; Persentase pemenuhan layanan sarana dan prasarana kerja	Layanan cetak dan penggandaan dokumen	persentase pemenuhan kebutuhan rapat koordinasi dan konsultasi ke dalam dan luar daerah	Kab. Sleman, Minggir, Semua Kelurahan	100%; 100 %	12 bulan	100 %	5,523,898	PENDAPAT AN ASLI DAERAH (PAD)		Persentase pemenuhan kebutuhan administrasi perkantoran; Persentase pemenuhan layanan sarana dan prasarana kerja	100%; 100 %	6,080,000													
7	01	01	2.06	08	Fasilitasi Kunjungan Tamu	Persentase pemenuhan kebutuhan administrasi perkantoran; Persentase pemenuhan layanan sarana dan prasarana kerja	Layanan penyediaan makan dan minuman tamu	persentase pemenuhan kebutuhan rapat koordinasi dan konsultasi ke dalam dan luar daerah	Kab. Sleman, Minggir, Semua Kelurahan	100%; 100 %	12 bulan	100 %	7,920,000	PENDAPAT AN ASLI DAERAH (PAD)		Persentase pemenuhan kebutuhan administrasi perkantoran; Persentase pemenuhan layanan sarana dan prasarana kerja	100%; 100 %	8,712,000													
7	01	01	2.06	09	Penyelenggaraan Rapat Koordinasi dan Konsultasi SKPD	Persentase pemenuhan kebutuhan administrasi perkantoran; Persentase pemenuhan layanan sarana dan prasarana kerja	Layanan perjalanan dinas dalam daerah	persentase pemenuhan kebutuhan rapat koordinasi dan konsultasi ke dalam dan luar daerah	Kab. Sleman, Minggir, Semua Kelurahan	100%; 100 %	12 bulan	100 %	11,000,000	PENDAPAT AN ASLI DAERAH (PAD)		Persentase pemenuhan kebutuhan administrasi perkantoran; Persentase pemenuhan layanan sarana dan prasarana kerja	100%; 100 %	15,500,000													
7	01	01	2.08		Penyediaan Jasa Penunjang Urusan Pemerintahan Daerah													245,218,406				269,800,000									
7	01	01	2.08	01	Penyediaan Jasa Surat Menyurat	Persentase pemenuhan kebutuhan administrasi perkantoran; Persentase pemenuhan layanan sarana dan prasarana kerja	Layanan surat menyurat Pengelolaan arsip dan perpustakaan	Persentase pemenuhan pelayanan publik	Kab. Sleman, Minggir, Semua Kelurahan	100%; 100 %	12 bulan 12 bulan	100 %	12,616,075	PENDAPAT AN ASLI DAERAH (PAD)		Persentase pemenuhan kebutuhan administrasi perkantoran; Persentase pemenuhan layanan sarana dan prasarana kerja	100%; 100 %	13,900,000													
7	01	01	2.08	02	Penyediaan Jasa Komunikasi, Sumber Daya Air dan Listrik	Persentase pemenuhan kebutuhan administrasi perkantoran; Persentase pemenuhan layanan sarana dan prasarana kerja	Pembayaran jasa langganan	Persentase pemenuhan pelayanan publik	Kab. Sleman, Minggir, Semua Kelurahan	100%; 100 %	12 bulan	100 %	38,280,000	PENDAPAT AN ASLI DAERAH (PAD)		Persentase pemenuhan kebutuhan administrasi perkantoran; Persentase pemenuhan layanan sarana dan prasarana kerja	100%; 100 %	42,100,000													
7	01	01	2.08	04	Penyediaan Jasa Pelayanan Umum Kantor	Persentase pemenuhan kebutuhan administrasi perkantoran; Persentase pemenuhan layanan sarana dan prasarana kerja	Pelayanan keamanan dan kebersihan kantor	Persentase pemenuhan pelayanan publik	Kab. Sleman, Minggir, Semua Kelurahan	100%; 100 %	12 bulan	100 %	194,322,331	PENDAPAT AN ASLI DAERAH (PAD)		Persentase pemenuhan kebutuhan administrasi perkantoran; Persentase pemenuhan layanan sarana dan prasarana kerja	100%; 100 %	213,800,000													

**Program dan Kegiatan Perangkat Daerah
Kabupaten Sleman
Tahun 2022**

Unit Organisasi : 7.01.0.00.0.00.04.0000 KAPANEWON MINGGIR
Sub Unit Organisasi : 7.01.0.00.0.00.04.0000 KAPANEWON MINGGIR

Kode	Urusan/ Bidang Urusan/ Program/ Kegiatan/ Sub Kegiatan	Indikator Kinerja			Rencana Tahun 2022					Catatan Penting	Prakiraan Maju Rencana Tahun 2023				
		Capaian Program	Keluaran Sub Kegiatan	Hasil Kegiatan	Lokasi Output Kegiatan	Target Capaian Kinerja			Pagu Indikatif (Rp.)		Sumber Dana	Target Capaian Kinerja		Kebutuhan Dana/ Pagu Indikatif (Rp.)	
						Program	Keluaran Sub Kegiatan	Hasil Kegiatan				Tolok Ukur	Target		
7 01 01 2.09	Pemeliharaan Barang Milik Daerah Penunjang Urusan Pemerintahan Daerah									165,227,805				181,900,000	
7 01 01 2.09 02	Penyediaan Jasa Pemeliharaan, Biaya Pemeliharaan, Pajak, dan Perizinan Kendaraan Dinas Operasional atau Lapangan	Persentase pemenuhan kebutuhan administrasi perkantoran; Persentase pemenuhan layanan sarana dan prasarana kerja	Layanan pembelian BBM kendaraan Layanan pemeliharaan kendaraan dinas	Persentase pemenuhan kebutuhan pemeliharaan rutin/berkala kendaraan dinas/operasional	Kab. Sleman, Minggir, Semua Kelurahan	100%; 100 %	12 bulan 12 bulan	100 %		132,531,805	PENDAPAT AN ASLI DAERAH (PAD)		Persentase pemenuhan kebutuhan administrasi perkantoran; Persentase pemenuhan layanan sarana dan prasarana kerja	100%; 100 %	145,800,000
7 01 01 2.09 05	Pemeliharaan Mebel	Persentase pemenuhan kebutuhan administrasi perkantoran; Persentase pemenuhan layanan sarana dan prasarana kerja	Terpeliharanya Furniture Kantor	Persentase pemenuhan kebutuhan pemeliharaan rutin/berkala kendaraan dinas/operasional		100%; 100 %	12 Bulan	100 %		8,400,000	PENDAPAT AN ASLI DAERAH (PAD)		Persentase pemenuhan kebutuhan administrasi perkantoran; Persentase pemenuhan layanan sarana dan prasarana kerja	100%; 100 %	9,000,000
7 01 01 2.09 06	Pemeliharaan Peralatan dan Mesin Lainnya	Persentase pemenuhan kebutuhan administrasi perkantoran; Persentase pemenuhan layanan sarana dan prasarana kerja	Pemeliharaan peralatan kerja	Persentase pemenuhan kebutuhan pemeliharaan rutin/berkala kendaraan dinas/operasional	Kab. Sleman, Minggir, Semua Kelurahan	100%; 100 %	12 bulan	100 %		10,040,000	PENDAPAT AN ASLI DAERAH (PAD)		Persentase pemenuhan kebutuhan administrasi perkantoran; Persentase pemenuhan layanan sarana dan prasarana kerja	100%; 100 %	11,100,000
7 01 01 2.09 09	Pemeliharaan/Rehabilitasi Gedung Kantor dan Bangunan Lainnya	Persentase pemenuhan kebutuhan administrasi perkantoran; Persentase pemenuhan layanan sarana dan prasarana kerja	Terpeliharanya Gedung Kantor	Persentase pemenuhan kebutuhan pemeliharaan rutin/berkala kendaraan dinas/operasional		100%; 100 %	12 Bulan	100 %		14,256,000	PENDAPAT AN ASLI DAERAH (PAD)		Persentase pemenuhan kebutuhan administrasi perkantoran; Persentase pemenuhan layanan sarana dan prasarana kerja	100%; 100 %	16,000,000
7 01 02	PROGRAM PENYELENGGARAAN PEMERINTAHAN DAN PELAYANAN PUBLIK									121,771,700				133,400,000	
7 01 02 2.01	Koordinasi Penyelenggaraan Kegiatan Pemerintahan di Tingkat Kecamatan									55,280,000				60,800,000	
7 01 02 2.01 01	Koordinasi/Sinergi Perencanaan dan Pelaksanaan Kegiatan Pemerintahan dengan Perangkat Daerah dan Instansi Vertikal Terkait	Persentase usulan kegiatan atau output kegiatan yang tercantum dalam Berita Acara Musrenbang Kalurahan yang disepakati untuk masuk dalam berita Acara hasil musrenbang Kapanewon; Persentase pelayanan perizinan selesai tepat waktu.	Dokumen hasil kegiatan musyawarah perencanaan pembangunan desa Dokumentasi hasil musyawarah perencanaan pembangunan kecamatan	Persentase peran serta masyarakat dalam pembangunan	Kab. Sleman, Minggir, Semua Kelurahan	30%;100 %	5 desa 4 dokumen	100 %		55,280,000	PENDAPAT AN ASLI DAERAH (PAD)		Persentase usulan kegiatan atau output kegiatan yang tercantum dalam Berita Acara Musrenbang Kalurahan yang disepakati untuk masuk dalam berita Acara hasil musrenbang Kapanewon; Persentase pelayanan perizinan selesai tepat waktu.	30%;100 %	60,800,000
7 01 02 2.04	Pelaksanaan Urusan Pemerintahan yang Dilimpahkan kepada Camat									66,491,700				72,600,000	
7 01 02 2.04 01	Pelaksanaan Urusan Pemerintahan yang terkait dengan Pelayanan Perizinan Non Usaha	Persentase usulan kegiatan atau output kegiatan yang tercantum dalam Berita Acara Musrenbang Kalurahan yang disepakati untuk masuk dalam berita Acara hasil musrenbang Kapanewon; Persentase pelayanan perizinan selesai tepat waktu.	Layanan Perizinan IMB Layanan Perizinan IUMK	Persentase layanan kebutuhan perizinan	Kab. Sleman, Minggir, Semua Kelurahan	30%;100 %	2 IMB 25 IUMK	100 %		8,802,850	PENDAPAT AN ASLI DAERAH (PAD)		Persentase usulan kegiatan atau output kegiatan yang tercantum dalam Berita Acara Musrenbang Kalurahan yang disepakati untuk masuk dalam berita Acara hasil musrenbang Kapanewon; Persentase pelayanan perizinan selesai tepat waktu.	30%;100 %	9,600,000
7 01 02 2.04 02	Pelaksanaan Urusan Pemerintahan yang terkait dengan Nonperizinan	Persentase usulan kegiatan atau output kegiatan yang tercantum dalam Berita Acara Musrenbang Kalurahan yang disepakati untuk masuk dalam berita Acara hasil musrenbang Kapanewon; Persentase pelayanan perizinan selesai tepat waktu.	Layanan Dokumen Kependudukan KK Layanan Dokumen Kependudukan KTP el Layanan Legalisasi Umum Layanan Mutasi Penduduk Antar Kecamatan	Persentase layanan kebutuhan perizinan	Kab. Sleman, Minggir, Semua Kelurahan	30%;100 %	1500 dokumen 1200 keping 300 dokumen 100 dokumen	100 %		57,688,850	PENDAPAT AN ASLI DAERAH (PAD)		Persentase usulan kegiatan atau output kegiatan yang tercantum dalam Berita Acara Musrenbang Kalurahan yang disepakati untuk masuk dalam berita Acara hasil musrenbang Kapanewon; Persentase pelayanan perizinan selesai tepat waktu.	30%;100 %	63,000,000
7 01 03	PROGRAM PEMBERDAYAAN MASYARAKAT DESA DAN KELURAHAN									162,852,413				176,046,048	
7 01 03 2.01	Koordinasi Kegiatan Pemberdayaan Desa									162,852,413				176,046,048	

**Program dan Kegiatan Perangkat Daerah
Kabupaten Sleman
Tahun 2022**

Unit Organisasi : 7.01.0.00.0.00.04.0000 KAPANEWON MINGGIR
Sub Unit Organisasi : 7.01.0.00.0.00.04.0000 KAPANEWON MINGGIR

Kode	Urusan/ Bidang Urusan/ Program/ Kegiatan/ Sub Kegiatan	Indikator Kinerja			Rencana Tahun 2022					Catatan Penting	Prakiraan Maju Rencana Tahun 2023			
		Capaian Program	Keluaran Sub Kegiatan	Hasil Kegiatan	Lokasi Output Kegiatan	Target Capaian Kinerja			Pagu Indikatif (Rp.)		Sumber Dana	Target Capaian Kinerja		Kebutuhan Dana/ Pagu Indikatif (Rp.)
						Program	Keluaran Sub Kegiatan	Hasil Kegiatan				Tolok Ukur	Target	
7 01 03 2.01 02	Sinkronisasi Program Kerja dan Kegiatan Pemberdayaan Masyarakat yang dilakukan oleh Pemerintah dan Swasta di Wilayah Kerja Kecamatan	Persentase kegiatan pemberdayaan masyarakat terfasilitasi	Dukungan Kegiatan Panewu Fasilitasi Pemberdayaan perempuan dan PKK Forum koordinasi bidang budaya Forum koordinasi bidang keagamaan Forum koordinasi bidang pendidikan Forum koordinasi bidang sosial Kegiatan MTQ terfasilitasi Koordinasi / Monev kelompok agama Lomba MTQ Pelestarian adat Budaya Pembinaan Pemuda dan Olahraga Pembinaan Rehabilitasi Kesra Pembinaan Rois	Persentase pemenuhan kebutuhan pelayanan bidang ekonomi dan fisik	Kab. Sleman, Minggir, Semua Kelurahan	30 %	12 kali 11 kali 2 kali 3 kali 2 kali 4 kali 1 kali 3 kali 1 kali 2 kali 2 kali 2 kali 2 kali	100 %	98,677,413	PENDAPAT AN ASLI DAERAH (PAD)		Persentase kegiatan pemberdayaan masyarakat terfasilitasi	30 %	105,546,048
7 01 03 2.01 03	Peningkatan Efektifitas Kegiatan Pemberdayaan Masyarakat di Wilayah Kecamatan	Persentase kegiatan pemberdayaan masyarakat terfasilitasi	Pelayanan bidang Ekonomi Pelayanan bidang fisik	Persentase pemenuhan kebutuhan pelayanan bidang ekonomi dan fisik	Kab. Sleman, Minggir, Semua Kelurahan	30 %	12 bulan 12 bulan	100 %	64,175,000	PENDAPAT AN ASLI DAERAH (PAD)		Persentase kegiatan pemberdayaan masyarakat terfasilitasi	30 %	70,500,000
7 01 04	PROGRAM KOORDINASI KETENTERAMAN DAN KETERTIBAN UMUM								164,165,448					180,300,000
7 01 04 2.01	Koordinasi Upaya Penyelenggaraan Ketenteraman dan Ketertiban Umum								153,924,298					169,300,000
7 01 04 2.01 01	Sinergitas dengan Kepolisian Negara Republik Indonesia, Tentara Nasional Indonesia dan Instansi Vertikal di Wilayah Kecamatan	Cakupan gangguan ketenteraman dan ketertiban yang ditangani di wilayah kapanewon	Forkompincam Laporan Tindak Kriminal Patroli terpadu Pembinaan linmas Pembinaan Pos Kamplang Pengamanan hari besar keagamaan dan upacara adat	Cakupan pengaduan gangguan keamanan masyarakat	Kab. Sleman, Minggir, Semua Kelurahan	100 %	12 kali 12 dokumen 7 kali 50 orang 2 kali 3 kali	60 %	153,924,298	PENDAPAT AN ASLI DAERAH (PAD)		Cakupan gangguan ketenteraman dan ketertiban yang ditangani di wilayah kapanewon	100 %	169,300,000
7 01 04 2.02	Koordinasi Penerapan dan Penegakan Peraturan Daerah dan Peraturan Kepala Daerah								10,241,150					11,000,000
7 01 04 2.02 01	Koordinasi/Sinergi Dengan Perangkat Daerah yang Tugas dan Fungsinya di Bidang Penegakan Peraturan Perundang-Undangan dan/atau Kepolisian Negara Republik Indonesia	Cakupan gangguan ketenteraman dan ketertiban yang ditangani di wilayah kapanewon	Operasi penegakan peraturan daerah	Persentase pemenuhan kebutuhan, peraturan dan penyuluhan di masyarakat	Kab. Sleman, Minggir, Semua Kelurahan	100 %	100 orang	100 %	10,241,150	PENDAPAT AN ASLI DAERAH (PAD)		Cakupan gangguan ketenteraman dan ketertiban yang ditangani di wilayah kapanewon	100 %	11,000,000
7 01 05	PROGRAM PENYELENGGARAAN URUSAN PEMERINTAHAN UMUM								67,848,913					74,600,000
7 01 05 2.01	Penyelenggaraan Urusan Pemerintahan Umum sesuai Penugasan Kepala Daerah								67,848,913					74,600,000
7 01 05 2.01 01	Pembinaan Wawasan Kebangsaan dan Ketahanan Nasional dalam rangka Memantapkan Pengamalan Pancasila, Pelaksanaan Undang-Undang Dasar Negara Republik Indonesia Tahun 1945, Pelestarian Bhinneka Tunggal Ika serta Pemertahanan dan Pemeliharaan Keutuhan Negara Kesatuan Republik Indonesia	Persentase penanganan permasalahan yang terkait isu SARA	Laporan forum umat beragama Laporan kegiatan pertemuan tokoh masyarakat Upacara tiap tanggal 17	Persentase pemenuhan terselenggaranya upacara dan forum tokoh	Kab. Sleman, Minggir, Semua Kelurahan	100 %	1 dokumen 1 dokumen 12 kali	100 %	67,848,913	PENDAPAT AN ASLI DAERAH (PAD)		Persentase penanganan permasalahan yang terkait isu SARA	100 %	74,600,000
7 01 06	PROGRAM PEMBINAAN DAN PENGAWASAN PEMERINTAHAN DESA								89,965,818					98,969,763
7 01 06 2.01	Fasilitasi, Rekomendasi dan Koordinasi Pembinaan dan Pengawasan Pemerintahan Desa								89,965,818					98,969,763

**Program dan Kegiatan Perangkat Daerah
Kabupaten Sleman
Tahun 2022**

Unit Organisasi : 7.01.0.00.0.00.04.0000 KAPANEWON MINGGIR
Sub Unit Organisasi : 7.01.0.00.0.00.04.0000 KAPANEWON MINGGIR

Kode	Kode	Kode	Kode	Kode	Kode	Kode	Kode	Kode	Kode	Kode	Kode	Kode	Indikator Kinerja			Rencana Tahun 2022					Catatan Penting	Prakiraan Maju Rencana Tahun 2023				
													Urusan/ Bidang Urusan/ Program/ Kegiatan/ Sub Kegiatan	Capaian Program	Keluaran Sub Kegiatan	Hasil Kegiatan	Lokasi Output Kegiatan	Target Capaian Kinerja				Pagu Indikatif (Rp.)	Sumber Dana	Target Capaian Kinerja		Kebutuhan Dana/ Pagu Indikatif (Rp.)
																		Program	Keluaran Sub Kegiatan	Hasil Kegiatan				Tolok Ukur	Target	
7	01	06	2.01	01	Fasilitasi Penyusunan Peraturan Desa dan Peraturan Kepala Desa	Persentase desa menetapkan Peraturan Desa tepat waktu; Persentase kalurahan yang melaksanakan siklus tahunan tepat waktu	Evaluasi Raperdes perubahan APBDes Laporan fasilitas penyusunan peraturan desa dan peraturan kepala desa Pembinaan penyusunan Perdes APBDes Pembinaan siklus tahunan desa	Persentase terlaksananya siklus desa tepat waktu	Kab. Sleman, Minggir, Semua Kelurahan	50%;50 %	1 kali 1 dokumen 1 kali 1 kali	100 %	12,997,000	PENDAPAT AN ASLI DAERAH (PAD)		Persentase desa menetapkan Peraturan Desa tepat waktu; Persentase kalurahan yang melaksanakan siklus tahunan tepat waktu	50%;50 %	14,500,000								
7	01	06	2.01	02	Fasilitasi Administrasi Tata Pemerintahan Desa	Persentase desa menetapkan Peraturan Desa tepat waktu; Persentase kalurahan yang melaksanakan siklus tahunan tepat waktu	Dokumen data mono grafi Kapanewon Minggir	Persentase terlaksananya siklus desa tepat waktu	Kab. Sleman, Minggir, Semua Kelurahan	50%;50 %	2 dokumen	100 %	3,035,400	PENDAPAT AN ASLI DAERAH (PAD)		Persentase desa menetapkan Peraturan Desa tepat waktu; Persentase kalurahan yang melaksanakan siklus tahunan tepat waktu	50%;50 %	3,500,000								
7	01	06	2.01	03	Fasilitasi Pengelolaan Keuangan Desa dan Pendayagunaan Aset Desa	Persentase desa menetapkan Peraturan Desa tepat waktu; Persentase kalurahan yang melaksanakan siklus tahunan tepat waktu	Pembinaan aset desa Pembinaan da pendampingan pengelolaan keuangan desa Pembinaan pengelolaan ADD dan DD	Persentase terlaksananya siklus desa tepat waktu	Kab. Sleman, Minggir, Semua Kelurahan	50%;50 %	5 desa 2 kali 1 kali	100 %	5,737,575	PENDAPAT AN ASLI DAERAH (PAD)		Persentase desa menetapkan Peraturan Desa tepat waktu; Persentase kalurahan yang melaksanakan siklus tahunan tepat waktu	50%;50 %	6,300,000								
7	01	06	2.01	05	Fasilitasi Pelaksanaan Tugas Kepala Desa dan Perangkat Desa	Persentase desa menetapkan Peraturan Desa tepat waktu; Persentase kalurahan yang melaksanakan siklus tahunan tepat waktu	Pembinaan kepala desa Pembinaan perangkat desa dan dukuh Pembinaan staf desa	Persentase terlaksananya siklus desa tepat waktu	Kab. Sleman, Minggir, Semua Kelurahan	50%;50 %	5 desa 5 desa 5 desa	100 %	11,496,600	PENDAPAT AN ASLI DAERAH (PAD)		Persentase desa menetapkan Peraturan Desa tepat waktu; Persentase kalurahan yang melaksanakan siklus tahunan tepat waktu	50%;50 %	13,000,000								
7	01	06	2.01	09	Fasilitasi Sinkronisasi Perencanaan Pembangunan Daerah dengan Pembangunan Desa	Persentase desa menetapkan Peraturan Desa tepat waktu; Persentase kalurahan yang melaksanakan siklus tahunan tepat waktu	Laporan hasil evaluasi kinerja perangkat daerah Pembinaan administrasi pemerintahan desa Pembinaan LKD dan BPD Pengisian perangkat desa	Persentase terlaksananya siklus desa tepat waktu	Kab. Sleman, Minggir, Semua Kelurahan	50%;50 %	1 dokumen 1 kali 1 kali 1 kali	100 %	47,327,255	PENDAPAT AN ASLI DAERAH (PAD)		Persentase desa menetapkan Peraturan Desa tepat waktu; Persentase kalurahan yang melaksanakan siklus tahunan tepat waktu	50%;50 %	52,000,000								
7	01	06	2.01	11	Fasilitasi Penyelenggaraan Ketenteraman dan Ketertiban Umum	Persentase desa menetapkan Peraturan Desa tepat waktu; Persentase kalurahan yang melaksanakan siklus tahunan tepat waktu	Forum koordinasi komunikasi peduli bencana Gladi lapang penanggulangan bencana alam	Persentase terlaksananya siklus desa tepat waktu	Kab. Sleman, Minggir, Semua Kelurahan	50%;50 %	100 orang 100 orang	100 %	7,069,763	PENDAPAT AN ASLI DAERAH (PAD)		Persentase desa menetapkan Peraturan Desa tepat waktu; Persentase kalurahan yang melaksanakan siklus tahunan tepat waktu	50%;50 %	7,069,763								
7	01	06	2.01	15	Fasilitasi Penataan, Pemanfaatan, dan Pendayagunaan Ruang Desa Serta Penetapan dan Penegasan Batas Desa	Persentase desa menetapkan Peraturan Desa tepat waktu; Persentase kalurahan yang melaksanakan siklus tahunan tepat waktu	Laporan hasil monev tata guna tanah Pendampingan pengelolaan tanah	Persentase terlaksananya siklus desa tepat waktu	Kab. Sleman, Minggir, Semua Kelurahan	50%;50 %	5 dokumen 5 desa	100 %	2,302,225	PENDAPAT AN ASLI DAERAH (PAD)		Persentase desa menetapkan Peraturan Desa tepat waktu; Persentase kalurahan yang melaksanakan siklus tahunan tepat waktu	50%;50 %	2,600,000								
TOTAL												4,223,971,550			4,433,238,151											

**Program dan Kegiatan Perangkat Daerah
Kabupaten Sleman
Tahun 2022**

Unit Organisasi : 7.01.0.00.0.00.05.0000 KAPANEWON SEYEGAN
Sub Unit Organisasi : 7.01.0.00.0.00.05.0000 KAPANEWON SEYEGAN

Kode	Urusan/ Bidang Urusan/ Program/ Kegiatan/ Sub Kegiatan	Indikator Kinerja			Rencana Tahun 2022					Catatan Penting	Prakiraan Maju Rencana Tahun 2023							
		Capaian Program	Keluaran Sub Kegiatan	Hasil Kegiatan	Lokasi Output Kegiatan	Target Capaian Kinerja			Pagu Indikatif (Rp.)		Sumber Dana	Target Capaian Kinerja		Kebutuhan Dana/ Pagu Indikatif (Rp.)				
						Program	Keluaran Sub Kegiatan	Hasil Kegiatan				Tolok Ukur	Target					
7		UNSUR KEWILAYAHAN																
7	01	KECAMATAN																
7	01	PROGRAM PENUNJANG URUSAN PEMERINTAHAN DAERAH KABUPATEN/KOTA																
7	01	01	2.01	Perencanaan, Penganggaran, dan Evaluasi Kinerja Perangkat Daerah														
7	01	01	2.01	01	Penyusunan Dokumen Perencanaan Perangkat Daerah	Persentase pemenuhan kebutuhan administrasi perkantoran; Persentase pemenuhan layanan sarana dan prasarana kerja	Dokumen Perjanjian Kinerja Dokumen Perubahan Perjanjian Kinerja Dokumen Perubahan Renja Dokumen Renstra	Persentase ketersediaan Dokumen Perencanaan, penganggaran, dan Evaluasi Kinerja Perangkat Daerah tepat waktu	Kab. Sleman, Seyegan, Margodadi	100%; 100 %	1 dokumen 1 dokumen 1 dokumen	100 %	19,545,558	PENDAPAT AN ASLI DAERAH (PAD)		Persentase pemenuhan kebutuhan administrasi perkantoran; Persentase pemenuhan layanan sarana dan prasarana kerja	100%; 100 %	28,696,250
7	01	01	2.01	02	Koordinasi dan Penyusunan Dokumen RKA-SKPD	Persentase pemenuhan kebutuhan administrasi perkantoran; Persentase pemenuhan layanan sarana dan prasarana kerja	Dokumen Perubahan RKA SKPD	Persentase ketersediaan Dokumen Perencanaan, penganggaran, dan Evaluasi Kinerja Perangkat Daerah tepat waktu	Kab. Sleman, Seyegan, Margodadi	100%; 100 %	1 dokumen	100 %	2,542,250	PENDAPAT AN ASLI DAERAH (PAD)		Persentase pemenuhan kebutuhan administrasi perkantoran; Persentase pemenuhan layanan sarana dan prasarana kerja	100%; 100 %	2,579,500
7	01	01	2.01	03	Koordinasi dan Penyusunan Dokumen Perubahan RKA-SKPD	Persentase pemenuhan kebutuhan administrasi perkantoran; Persentase pemenuhan layanan sarana dan prasarana kerja	Dokumen Perubahan RKA SKPD	Persentase ketersediaan Dokumen Perencanaan, penganggaran, dan Evaluasi Kinerja Perangkat Daerah tepat waktu	Kab. Sleman, Seyegan, Margodadi	100%; 100 %	1 dokumen	100 %	2,227,500	PENDAPAT AN ASLI DAERAH (PAD)		Persentase pemenuhan kebutuhan administrasi perkantoran; Persentase pemenuhan layanan sarana dan prasarana kerja	100%; 100 %	2,579,500
7	01	01	2.01	04	Koordinasi dan Penyusunan DPA-SKPD	Persentase pemenuhan kebutuhan administrasi perkantoran; Persentase pemenuhan layanan sarana dan prasarana kerja	Dokumen DPA SKPD	Persentase ketersediaan Dokumen Perencanaan, penganggaran, dan Evaluasi Kinerja Perangkat Daerah tepat waktu	Kab. Sleman, Seyegan, Margodadi	100%; 100 %	1 dokumen	100 %	3,915,000	PENDAPAT AN ASLI DAERAH (PAD)		Persentase pemenuhan kebutuhan administrasi perkantoran; Persentase pemenuhan layanan sarana dan prasarana kerja	100%; 100 %	3,619,000
7	01	01	2.01	05	Koordinasi dan Penyusunan Perubahan DPA-SKPD	Persentase pemenuhan kebutuhan administrasi perkantoran; Persentase pemenuhan layanan sarana dan prasarana kerja	Dokumen Perubahan DPA SKPD	Persentase ketersediaan Dokumen Perencanaan, penganggaran, dan Evaluasi Kinerja Perangkat Daerah tepat waktu	Kab. Sleman, Seyegan, Margodadi	100%; 100 %	1 dokumen	100 %	3,438,750	PENDAPAT AN ASLI DAERAH (PAD)		Persentase pemenuhan kebutuhan administrasi perkantoran; Persentase pemenuhan layanan sarana dan prasarana kerja	100%; 100 %	2,365,000
7	01	01	2.01	07	Evaluasi Kinerja Perangkat Daerah	Persentase pemenuhan kebutuhan administrasi perkantoran; Persentase pemenuhan layanan sarana dan prasarana kerja	Dokumen Dalev. Terhadap Hasil Renja Dokumen Laporan Tahunan Dokumen LKJIP/Lakip Dokumen LPPD/Laporan bulanan Dokumen RFK	Persentase ketersediaan Dokumen Perencanaan, penganggaran, dan Evaluasi Kinerja Perangkat Daerah tepat waktu	Kab. Sleman, Seyegan, Margodadi	100%; 100 %	4 dokumen 1 dokumen 1 dokumen 12 dokumen 12 dokumen	100 %	7,177,500	PENDAPAT AN ASLI DAERAH (PAD)		Persentase pemenuhan kebutuhan administrasi perkantoran; Persentase pemenuhan layanan sarana dan prasarana kerja	100%; 100 %	7,111,500
7	01	01	2.02	Administrasi Keuangan Perangkat Daerah														
7	01	01	2.02	01	Penyediaan Gaji dan Tunjangan ASN	Persentase pemenuhan kebutuhan administrasi perkantoran; Persentase pemenuhan layanan sarana dan prasarana kerja	Insentif Pemungutan Retribusi Daerah Pembayaran BPJS Pembayaran Gaji dan Tunjangan Pegawai Pembayaran TPP Tunjangan Kecelakaan	Persentase Pembayaran Gaji, Tunjangan, TPP, luran BPJS dan laporan keuangan tepat waktu	Kab. Sleman, Seyegan, Semua Kelurahan	100%; 100 %	1 Tahun 12 bulan 12 bulan 12 bulan 1 Tahun	100 %	2,859,393,899	PENDAPAT AN ASLI DAERAH (PAD)		Persentase pemenuhan kebutuhan administrasi perkantoran; Persentase pemenuhan layanan sarana dan prasarana kerja	100%; 100 %	2,859,393,899
7	01	01	2.02	03	Pelaksanaan Penatausahaan dan Pengujian/Verifikasi Keuangan SKPD	Persentase pemenuhan kebutuhan administrasi perkantoran; Persentase pemenuhan layanan sarana dan prasarana kerja	Pembayaran Honorarium Pengelola Keuangan/Barang Terlaksananya Jasa Transaksi Keuangan	Persentase Pembayaran Gaji, Tunjangan, TPP, luran BPJS dan laporan keuangan tepat waktu		100%; 100 %	12 bulan 12 bulan	100 %	77,557,500	PENDAPAT AN ASLI DAERAH (PAD)		Persentase pemenuhan kebutuhan administrasi perkantoran; Persentase pemenuhan layanan sarana dan prasarana kerja	100%; 100 %	85,294,000
7	01	01	2.02	07	Koordinasi dan Penyusunan Laporan Keuangan Bulanan/Triwulanan/Semesteran SKPD	Persentase pemenuhan kebutuhan administrasi perkantoran; Persentase pemenuhan layanan sarana dan prasarana kerja	Laporan Aset/BMD Semesteran Laporan Keuangan Laporan Rekonsiliasi Keuangan/barang	Persentase Pembayaran Gaji, Tunjangan, TPP, luran BPJS dan laporan keuangan tepat waktu	Kab. Sleman, Seyegan, Margodadi	100%; 100 %	2 dokumen 2 dokumen 12 bulan	100 %	4,305,000	PENDAPAT AN ASLI DAERAH (PAD)		Persentase pemenuhan kebutuhan administrasi perkantoran; Persentase pemenuhan layanan sarana dan prasarana kerja	100%; 100 %	3,850,000
7	01	01	2.05	Administrasi Kepegawaian Perangkat Daerah														
													29,775,000					27,390,000

**Program dan Kegiatan Perangkat Daerah
Kabupaten Sleman
Tahun 2022**

Unit Organisasi : 7.01.0.00.0.00.05.0000 KAPANEWON SEYEGAN
Sub Unit Organisasi : 7.01.0.00.0.00.05.0000 KAPANEWON SEYEGAN

Kode	Kode	Kode	Kode	Kode	Kode	Kode	Indikator Kinerja			Rencana Tahun 2022				Catatan Penting	Prakiraan Maju Rencana Tahun 2023					
							Urusan/ Bidang Urusan/ Program/ Kegiatan/ Sub Kegiatan	Capaian Program	Keluaran Sub Kegiatan	Hasil Kegiatan	Lokasi Output Kegiatan	Target Capaian Kinerja			Pagu Indikatif (Rp.)	Sumber Dana	Target Capaian Kinerja		Kebutuhan Dana/ Pagu Indikatif (Rp.)	
												Program	Keluaran Sub Kegiatan				Hasil Kegiatan	Tolok Ukur		Target
7	01	01	2.05	03	Pendataan dan Pengolahan Administrasi Kepegawaian	Persentase pemenuhan kebutuhan administrasi perkantoran; Persentase pemenuhan layanan sarana dan prasarana kerja	Laporan pelaksanaan Roadmap Reformasi Birokrasi Layanan Administrasi Kepegawaian	Persentase layanan administrasi kepegawaian tepat waktu	Kab. Sleman, Seyegan, Margodadi	100%; 100 %	1 dokumen 12 bulan	100 %	29,775,000	PENDAPAT AN ASLI DAERAH (PAD)	Persentase pemenuhan kebutuhan administrasi perkantoran; Persentase pemenuhan layanan sarana dan prasarana kerja	100%; 100 %	27,390,000			
7	01	01	2.06	6	Administrasi Umum Perangkat Daerah							90,481,605			106,564,765					
7	01	01	2.06	01	Penyediaan Komponen Instalasi Listrik/Penerangan Bangunan Kantor	Persentase pemenuhan kebutuhan administrasi perkantoran; Persentase pemenuhan layanan sarana dan prasarana kerja	Alat listrik	Persentase pemenuhan layanan administrasi umum	Kab. Sleman, Seyegan, Margodadi	100%; 100 %	162 unit	100 %	5,724,000	PENDAPAT AN ASLI DAERAH (PAD)	Persentase pemenuhan kebutuhan administrasi perkantoran; Persentase pemenuhan layanan sarana dan prasarana kerja	100%; 100 %	6,296,400			
7	01	01	2.06	02	Penyediaan Peralatan dan Perlengkapan Kantor	Persentase pemenuhan kebutuhan administrasi perkantoran; Persentase pemenuhan layanan sarana dan prasarana kerja	Belanja Modal Pengadaan HP untuk Pelayanan KK dan KTP Belanja Modal Pengadaan PC Belanja Modal Pengadaan Scanner untuk Pelayanan Kependudukan	Persentase pemenuhan layanan administrasi umum	Kab. Sleman, Seyegan, Margodadi	100%; 100 %	1 unit 1 unit 1 unit	100 %	20,800,000	PENDAPAT AN ASLI DAERAH (PAD)	Persentase pemenuhan kebutuhan administrasi perkantoran; Persentase pemenuhan layanan sarana dan prasarana kerja	100%; 100 %	30,000,000			
7	01	01	2.06	04	Penyediaan Bahan Logistik Kantor	Persentase pemenuhan kebutuhan administrasi perkantoran; Persentase pemenuhan layanan sarana dan prasarana kerja	Alat Tulis Kantor Layanan penyediaan makanan dan minuman	Persentase pemenuhan layanan administrasi umum	Kab. Sleman, Seyegan, Margodadi	100%; 100 %	41 Jenis 12 bulan	100 %	40,715,000	PENDAPAT AN ASLI DAERAH (PAD)	Persentase pemenuhan kebutuhan administrasi perkantoran; Persentase pemenuhan layanan sarana dan prasarana kerja	100%; 100 %	44,786,500			
7	01	01	2.06	05	Penyediaan Barang Cetak dan Penggandaan	Persentase pemenuhan kebutuhan administrasi perkantoran; Persentase pemenuhan layanan sarana dan prasarana kerja	Layanan cetak dan penggandaan dokumen	Persentase pemenuhan layanan administrasi umum	Kab. Sleman, Seyegan, Margodadi	100%; 100 %	12 bulan	100 %	10,681,605	PENDAPAT AN ASLI DAERAH (PAD)	Persentase pemenuhan kebutuhan administrasi perkantoran; Persentase pemenuhan layanan sarana dan prasarana kerja	100%; 100 %	11,749,765			
7	01	01	2.06	08	Fasilitasi Kunjungan Tamu	Persentase pemenuhan kebutuhan administrasi perkantoran; Persentase pemenuhan layanan sarana dan prasarana kerja	Layanan makan minum tamu	Persentase pemenuhan layanan administrasi umum	Kab. Sleman, Seyegan, Margodadi	100%; 100 %	12 bulan	100 %	7,350,000	PENDAPAT AN ASLI DAERAH (PAD)	Persentase pemenuhan kebutuhan administrasi perkantoran; Persentase pemenuhan layanan sarana dan prasarana kerja	100%; 100 %	8,000,000			
7	01	01	2.06	11	Dukungan Pelaksanaan Sistem Pemerintahan Berbasis Elektronik pada SKPD	Persentase pemenuhan kebutuhan administrasi perkantoran; Persentase pemenuhan layanan sarana dan prasarana kerja	Pengelolaan Informasi dan dokumen perangkat daerah Pengeolaan WEB SITE	Persentase pemenuhan layanan administrasi umum	Kab. Sleman, Seyegan, Margodadi	100%; 100 %	12 bulan 12 bulan	100 %	5,211,000	PENDAPAT AN ASLI DAERAH (PAD)	Persentase pemenuhan kebutuhan administrasi perkantoran; Persentase pemenuhan layanan sarana dan prasarana kerja	100%; 100 %	5,732,100			
7	01	01	2.07		Pengadaan Barang Milik Daerah Penunjang Urusan Pemerintah Daerah							161,906,843			178,097,530					
7	01	01	2.07	10	Pengadaan Sarana dan Prasarana Gedung Kantor atau Bangunan Lainnya	Persentase pemenuhan kebutuhan administrasi perkantoran; Persentase pemenuhan layanan sarana dan prasarana kerja	Pembangunan Taman Layak Anak Khusus Kapanewon (indoor) (PUPM) or Pembangunan Taman Layak Anak Khusus Kapanewon (outdoor) (PUPM)	Persentase terlaksananya pembangunan taman layak anak khusus Kapanewon indoor/outdoor (PUPM)	Kab. Sleman, Seyegan, Margodadi	100%; 100 %	1 paket 1 paket	100 %	161,906,843	PENDAPAT AN ASLI DAERAH (PAD)	Persentase pemenuhan kebutuhan administrasi perkantoran; Persentase pemenuhan layanan sarana dan prasarana kerja	100%; 100 %	178,097,530			
7	01	01	2.08		Penyediaan Jasa Penunjang Urusan Pemerintahan Daerah							301,677,150			330,249,500					
7	01	01	2.08	01	Penyediaan Jasa Surat Menyurat	Persentase pemenuhan kebutuhan administrasi perkantoran; Persentase pemenuhan layanan sarana dan prasarana kerja	Pengelolaan surat	Persentase pemenuhan layanan administrasi umum	Kab. Sleman, Seyegan, Margodadi	100%; 100 %	12 bulan	100 %	32,045,000		Persentase pemenuhan kebutuhan administrasi perkantoran; Persentase pemenuhan layanan sarana dan prasarana kerja	100%; 100 %	35,249,500			

**Program dan Kegiatan Perangkat Daerah
Kabupaten Sleman
Tahun 2022**

Unit Organisasi : 7.01.0.00.0.00.05.0000 KAPANEWON SEYEGAN
Sub Unit Organisasi : 7.01.0.00.0.00.05.0000 KAPANEWON SEYEGAN

Kode	Urusan/ Bidang Urusan/ Program/ Kegiatan/ Sub Kegiatan	Indikator Kinerja			Rencana Tahun 2022					Catatan Penting	Prakiraan Maju Rencana Tahun 2023						
		Capaian Program	Keluaran Sub Kegiatan	Hasil Kegiatan	Lokasi Output Kegiatan	Target Capaian Kinerja			Pagu Indikatif (Rp.)		Sumber Dana	Target Capaian Kinerja		Kebutuhan Dana/ Pagu Indikatif (Rp.)			
						Program	Keluaran Sub Kegiatan	Hasil Kegiatan				Tolok Ukur	Target				
7	01	01	2.08	02	Penyediaan Jasa Komunikasi, Sumber Daya Air dan Listrik	Persentase pemenuhan kebutuhan administrasi perkantoran; Persentase pemenuhan layanan sarana dan prasarana kerja	Pembayaran jasa langganan	Persentase pemenuhan layanan administrasi umum		100%; 100 %	12 bulan	100 %	75,480,000		Persentase pemenuhan kebutuhan administrasi perkantoran; Persentase pemenuhan layanan sarana dan prasarana kerja	100%; 100 %	80,000,000
7	01	01	2.08	04	Penyediaan Jasa Pelayanan Umum Kantor	Persentase pemenuhan kebutuhan administrasi perkantoran; Persentase pemenuhan layanan sarana dan prasarana kerja	Pelayanan keamanan dan kebersihan kantor	Persentase pemenuhan layanan administrasi umum	Kab. Sleman, Seyegan, Margodadi	100%; 100 %	12 bulan	100 %	194,152,150	PENDAPAT AN ASLI DAERAH (PAD)	Persentase pemenuhan kebutuhan administrasi perkantoran; Persentase pemenuhan layanan sarana dan prasarana kerja	100%; 100 %	215,000,000
7	01	01	2.09		Pemeliharaan Barang Milik Daerah Penunjang Urusan Pemerintahan Daerah					144,314,442				60,185,000			
7	01	01	2.09	02	Penyediaan Jasa Pemeliharaan, Biaya Pemeliharaan, Pajak, dan Perizinan Kendaraan Dinas Operasional atau Lapangan	Persentase pemenuhan kebutuhan administrasi perkantoran; Persentase pemenuhan layanan sarana dan prasarana kerja	Layanan Pemeliharaan kendaraan dinas Layanan Penyediaan BBM Kendaraan	Persentase pemenuhan kebutuhan pemeliharaan BMD	Kab. Sleman, Seyegan, Margodadi	100%; 100 %	12 bulan 12 bulan	100 %	109,550,000	PENDAPAT AN ASLI DAERAH (PAD)	Persentase pemenuhan kebutuhan administrasi perkantoran; Persentase pemenuhan layanan sarana dan prasarana kerja	100%; 100 %	15,000,000
7	01	01	2.09	06	Pemeliharaan Peralatan dan Mesin Lainnya	Persentase pemenuhan kebutuhan administrasi perkantoran; Persentase pemenuhan layanan sarana dan prasarana kerja	Pemeliharaan/Perbaikan Peralatan Kerja	Persentase pemenuhan kebutuhan pemeliharaan BMD	Kab. Sleman, Seyegan, Margodadi	100%; 100 %	16 unit	100 %	15,286,942	PENDAPAT AN ASLI DAERAH (PAD)	Persentase pemenuhan kebutuhan administrasi perkantoran; Persentase pemenuhan layanan sarana dan prasarana kerja	100%; 100 %	20,185,000
7	01	01	2.09	09	Pemeliharaan/Rehabilitasi Gedung Kantor dan Bangunan Lainnya	Persentase pemenuhan kebutuhan administrasi perkantoran; Persentase pemenuhan layanan sarana dan prasarana kerja	Pemeliharaan gedung kantor	Persentase pemenuhan kebutuhan pemeliharaan BMD	Kab. Sleman, Seyegan, Margodadi	100%; 100 %	1 unit	100 %	19,477,500	PENDAPAT AN ASLI DAERAH (PAD)	Persentase pemenuhan kebutuhan administrasi perkantoran; Persentase pemenuhan layanan sarana dan prasarana kerja	100%; 100 %	25,000,000
7	01	02			PROGRAM PENYELENGGARAAN PEMERINTAHAN DAN PELAYANAN PUBLIK					116,612,200				151,787,000			
7	01	02	2.01		Koordinasi Penyelenggaraan Kegiatan Pemerintahan di Tingkat Kecamatan					28,250,000				35,000,000			
7	01	02	2.01	01	Koordinasi/Sinergi Perencanaan dan Pelaksanaan Kegiatan Pemerintahan dengan Perangkat Daerah dan Instansi Vertikal Terkait	Persentase usulan kegiatan atau output kegiatan yang tercantum dalam Berita Acara Musrenbang Kalurahan yang disepakati untuk masuk dalam berita Acara hasil musrenbang Kapanewon; Persentase pelayanan perizinan selesai tepat waktu.	Dokumen hasil musyawarah perencanaan pembangunan desa dan kecamatan Dokumen Pengendalian Musrenbang	Persentase peran serta masyarakat dalam perencanaan pembangunan	Kab. Sleman, Seyegan, Margodadi	30%;100 %	1 dokumen 1 dokumen	60 %	28,250,000	PENDAPAT AN ASLI DAERAH (PAD)	Persentase usulan kegiatan atau output kegiatan yang tercantum dalam Berita Acara Musrenbang Kalurahan yang disepakati untuk masuk dalam berita Acara hasil musrenbang Kapanewon; Persentase pelayanan perizinan selesai tepat waktu.	30%;100 %	35,000,000
7	01	02	2.04		Pelaksanaan Urusan Pemerintahan yang Dilimpahkan kepada Camat					88,362,200				116,787,000			
7	01	02	2.04	01	Pelaksanaan Urusan Pemerintahan yang terkait dengan Pelayanan Perizinan Non Usaha	Persentase usulan kegiatan atau output kegiatan yang tercantum dalam Berita Acara Musrenbang Kalurahan yang disepakati untuk masuk dalam berita Acara hasil musrenbang Kapanewon; Persentase pelayanan perizinan selesai tepat waktu.	Terselenggaranya Monev. IUMK dan IMB	Kepuasan masyarakat terhadap pelayanan publik	Kab. Sleman, Seyegan, Margodadi	30%;100 %	12 bulan	90 %	6,170,000	PENDAPAT AN ASLI DAERAH (PAD)	Persentase usulan kegiatan atau output kegiatan yang tercantum dalam Berita Acara Musrenbang Kalurahan yang disepakati untuk masuk dalam berita Acara hasil musrenbang Kapanewon; Persentase pelayanan perizinan selesai tepat waktu.	30%;100 %	6,787,000
7	01	02	2.04	02	Pelaksanaan Urusan Pemerintahan yang terkait dengan Nonperizinan	Persentase usulan kegiatan atau output kegiatan yang tercantum dalam Berita Acara Musrenbang Kalurahan yang disepakati untuk masuk dalam berita Acara hasil musrenbang Kapanewon; Persentase pelayanan perizinan selesai tepat waktu.	Terlayannya Pelayanan Kependudukan	Kepuasan masyarakat terhadap pelayanan publik	Kab. Sleman, Seyegan, Margodadi	30%;100 %	12 bulan	90 %	82,192,200	PENDAPAT AN ASLI DAERAH (PAD)	Persentase usulan kegiatan atau output kegiatan yang tercantum dalam Berita Acara Musrenbang Kalurahan yang disepakati untuk masuk dalam berita Acara hasil musrenbang Kapanewon; Persentase pelayanan perizinan selesai tepat waktu.	30%;100 %	110,000,000

**Program dan Kegiatan Perangkat Daerah
Kabupaten Sleman
Tahun 2022**

Unit Organisasi : 7.01.0.00.0.00.05.0000 KAPANEWON SEYEGAN
Sub Unit Organisasi : 7.01.0.00.0.00.05.0000 KAPANEWON SEYEGAN

Kode	Urusan/ Bidang Urusan/ Program/ Kegiatan/ Sub Kegiatan	Indikator Kinerja			Rencana Tahun 2022					Catatan Penting	Prakiraan Maju Rencana Tahun 2023			
		Capaian Program	Keluaran Sub Kegiatan	Hasil Kegiatan	Lokasi Output Kegiatan	Target Capaian Kinerja			Pagu Indikatif (Rp.)		Sumber Dana	Target Capaian Kinerja		Kebutuhan Dana/ Pagu Indikatif (Rp.)
						Program	Keluaran Sub Kegiatan	Hasil Kegiatan				Tolok Ukur	Target	
7 01 03		PROGRAM PEMBERDAYAAN MASYARAKAT DESA DAN KELURAHAN								198,110,000				217,921,000
7 01 03 2.01		Koordinasi Kegiatan Pemberdayaan Desa								198,110,000				217,921,000
7 01 03 2.01 02	Sinkronisasi Program Kerja dan Kegiatan Pemberdayaan Masyarakat yang dilakukan oleh Pemerintah dan Swasta di Wilayah Kerja Kecamatan	Persentase kegiatan pemberdayaan masyarakat terfasilitasi	Forum Koor. Bidang Kesehatan Forum Koor. Bidang Keagamaan Forum Koor. Bid. Budaya Forum Koor. Bid. Pemberdayaan Perlindungan Perempuan dan anak Forum Koordinasi Bidang Pendidikan Forum Koordinasi Bidang Sosial Lomba MTQ Tingkat Kecamatan	Persentase kegiatan pemberdayaan masyarakat bidang sosial, budaya, ekonomi dan fisik	Kab. Sleman, Seyegan, Margodadi	30 %	1 kali 5 kali 9 kali 14 kali 8 kali 23 kali 1 kali	100 %	134,895,000	PENDAPAT AN ASLI DAERAH (PAD)		Persentase kegiatan pemberdayaan masyarakat terfasilitasi	30 %	148,384,500
7 01 03 2.01 03	Peningkatan Efektifitas Kegiatan Pemberdayaan Masyarakat di Wilayah Kecamatan	Persentase kegiatan pemberdayaan masyarakat terfasilitasi	Forum Koordinasi Bidang Ekonomi Forum Koordinasi Bidang Fisik Laporan Peningkatan Efektifitas Kegiatan Pemberdayaan Masyarakat di Wilayah Kecamatan	Persentase kegiatan pemberdayaan masyarakat bidang sosial, budaya, ekonomi dan fisik	Kab. Sleman, Seyegan, Margodadi	30 %	20 kali 9 kali 1 dokumen	100 %	63,215,000	PENDAPAT AN ASLI DAERAH (PAD)		Persentase kegiatan pemberdayaan masyarakat terfasilitasi	30 %	69,536,500
7 01 04		PROGRAM KOORDINASI KETENTERAMAN DAN KETERTIBAN UMUM								176,350,000				193,985,000
7 01 04 2.01		Koordinasi Upaya Penyelenggaraan Ketenteraman dan Ketertiban Umum								168,890,000				185,779,000
7 01 04 2.01 01	Sinergitas dengan Kepolisian Negara Republik Indonesia, Tentara Nasional Indonesia dan Instansi Vertikal di Wilayah Kecamatan	Cakupan gangguan ketenteraman dan ketertiban yang ditangani di wilayah kapanewon	Laporan pelaksanaan kegiatan Monitoring Pelajar Jam Sekolah Patroli Terpadu Pembinaan Linmas Pengamanan Hari Besar Keagamaan Pengamanan pengisian Perangkat Desa Rapat Koordinasi Pimpinan Kapanewon	Persentase penanganan permasalahan penegakan perda sesuai kewenangan kecamatan	Kab. Sleman, Seyegan, Margodadi	100 %	1 dokumen 5 kali 6 kali 5 kali 5 kali 3 kali 12 kali	50 %	168,890,000	PENDAPAT AN ASLI DAERAH (PAD)		Cakupan gangguan ketenteraman dan ketertiban yang ditangani di wilayah kapanewon	100 %	185,779,000
7 01 04 2.02		Koordinasi Penerapan dan Penegakan Peraturan Daerah dan Peraturan Kepala Daerah								7,460,000				8,206,000
7 01 04 2.02 01	Koordinasi/Sinergi Dengan Perangkat Daerah yang Tugas dan Fungsinya di Bidang Penegakan Peraturan Perundang-Undangan dan/atau Kepolisian Negara Republik Indonesia	Cakupan gangguan ketenteraman dan ketertiban yang ditangani di wilayah kapanewon	Laporan pelaksanaan kegiatan Operasi Penertiban Pembinaan PKL	Persentase Operasi penegakan peraturan daerah tahun 2021	Kab. Sleman, Seyegan, Margodadi	100 %	1 dokumen 2 kali 2 kali	100 %	7,460,000	PENDAPAT AN ASLI DAERAH (PAD)		Cakupan gangguan ketenteraman dan ketertiban yang ditangani di wilayah kapanewon	100 %	8,206,000
7 01 05		PROGRAM PENYELENGGARAAN URUSAN PEMERINTAHAN UMUM								84,730,000				93,203,000
7 01 05 2.01		Penyelenggaraan Urusan Pemerintahan Umum sesuai Penugasan Kepala Daerah								84,730,000				93,203,000
7 01 05 2.01 01	Pembinaan Wawasan Kebangsaan dan Ketahanan Nasional dalam rangka Memantapkan Pengamalan Pancasila, Pelaksanaan Undang-Undang Dasar Negara Republik Indonesia Tahun 1945, Pelestarian Bhinneka Tunggal Ika serta Pemertahanan dan Pemeliharaan Negara Kesatuan Republik Indonesia	Persentase penanganan permasalahan yang terkait isu SARA	Belanja Pakaian Olah raga dan seragam Paskibra Laporan pelaksanaan kegiatan Pelaksanaan Upacara 17 Agustus Pelaksanaan Upacara Bulanan Pertemuan Tokoh Kemasyarakatan	Persentase Upacara dilaksanakan tepat waktu dan aduan SARA ditindaklanjuti	Kab. Sleman, Seyegan, Margodadi	100 %	1 paket 1 dokumen 1 kali 11 kali 1 kali	100 %	84,730,000	PENDAPAT AN ASLI DAERAH (PAD)		Persentase penanganan permasalahan yang terkait isu SARA	100 %	93,203,000

**Program dan Kegiatan Perangkat Daerah
Kabupaten Sleman
Tahun 2022**

Unit Organisasi : 7.01.0.00.0.00.05.0000 KAPANEWON SEYEGAN
Sub Unit Organisasi : 7.01.0.00.0.00.05.0000 KAPANEWON SEYEGAN

Kode	Urusan/ Bidang Urusan/ Program/ Kegiatan/ Sub Kegiatan	Indikator Kinerja			Rencana Tahun 2022					Catatan Penting	Prakiraan Maju Rencana Tahun 2023						
		Capaian Program	Keluaran Sub Kegiatan	Hasil Kegiatan	Lokasi Output Kegiatan	Target Capaian Kinerja			Pagu Indikatif (Rp.)		Sumber Dana	Target Capaian Kinerja		Kebutuhan Dana/ Pagu Indikatif (Rp.)			
						Program	Keluaran Sub Kegiatan	Hasil Kegiatan				Tolok Ukur	Target				
7	01	06		PROGRAM PEMBINAAN DAN PENGAWASAN PEMERINTAHAN DESA						57,303,895				63,034,287			
7	01	06	2.01	Fasilitasi, Rekomendasi dan Koordinasi Pembinaan dan Pengawasan Pemerintahan Desa						57,303,895				63,034,287			
7	01	06	2.01	01	Fasilitasi Penyusunan Peraturan Desa dan Peraturan Kepala Desa	Persentase desa menetapkan Peraturan Desa tepat waktu; Persentase kalurahan yang melaksanakan siklus tahunan tepat waktu	Evaluasi APBDes Evaluasi Perubahan APBDes Laporan Fasilitasi Penyusunan Peraturan Desa dan Peraturan Kepala Desa Pembinaan dan Pendampingan Penyusunan APBDes Pembinaan Siklus Tahunan Desa	Persentase Tertib Administrasi Pertanahan; Monografi tersusun tepat waktu dan akurat;; Prosentase Tertib Adm. Pemerintahan Desa; Aparatur pemerintah desa dapat menjalankan tugas dan fungsinya;Tersusunnya APBDes, Perubahan APBDes dan Lap pertanggungjawaban APBDes tepat waktu	Kab. Sleman, Seyegan, Margodadi	50%;50 %	1 dokumen 1 dokumen 1 kali 2 kali	90 %	9,802,700	PENDAPAT AN ASLI DAERAH (PAD)	Persentase desa menetapkan Peraturan Desa tepat waktu; Persentase kalurahan yang melaksanakan siklus tahunan tepat waktu	50%;50 %	10,782,970
7	01	06	2.01	02	Fasilitasi Administrasi Tata Pemerintahan Desa	Persentase desa menetapkan Peraturan Desa tepat waktu; Persentase kalurahan yang melaksanakan siklus tahunan tepat waktu	Data Monografi Kecamatan Laporan Fasilitasi Administrasi Tata Pemerintahan	Persentase Tertib Administrasi Pertanahan; Monografi tersusun tepat waktu dan akurat;; Prosentase Tertib Adm. Pemerintahan Desa; Aparatur pemerintah desa dapat menjalankan tugas dan fungsinya;Tersusunnya APBDes, Perubahan APBDes dan Lap pertanggungjawaban APBDes tepat waktu	Kab. Sleman, Seyegan, Margodadi	50%;50 %	2 dokumen 1 dokumen	90 %	3,716,750	PENDAPAT AN ASLI DAERAH (PAD)	Persentase desa menetapkan Peraturan Desa tepat waktu; Persentase kalurahan yang melaksanakan siklus tahunan tepat waktu	50%;50 %	4,088,425
7	01	06	2.01	03	Fasilitasi Pengelolaan Keuangan Desa dan Pendayagunaan Aset Desa	Persentase desa menetapkan Peraturan Desa tepat waktu; Persentase kalurahan yang melaksanakan siklus tahunan tepat waktu	Laporan Pelaksanaan Keg. Fasilitasi, Rekomendasi dan Koordinasi Pembinaan dan Pengawasan Pemerintahan Desa Pembinaan dan Pendampingan Pengelolaan Keuangan Desa Pembinaan Pengelolaan Aset Desa Pembinaan Pengelolaan DD dan ADD	Persentase Tertib Administrasi Pertanahan; Monografi tersusun tepat waktu dan akurat;; Prosentase Tertib Adm. Pemerintahan Desa; Aparatur pemerintah desa dapat menjalankan tugas dan fungsinya;Tersusunnya APBDes, Perubahan APBDes dan Lap pertanggungjawaban APBDes tepat waktu	Kab. Sleman, Seyegan, Margodadi	50%;50 %	1 dokumen 1 kali 1 kali	90 %	9,309,950	PENDAPAT AN ASLI DAERAH (PAD)	Persentase desa menetapkan Peraturan Desa tepat waktu; Persentase kalurahan yang melaksanakan siklus tahunan tepat waktu	50%;50 %	10,240,945
7	01	06	2.01	05	Fasilitasi Pelaksanaan Tugas Kepala Desa dan Perangkat Desa	Persentase desa menetapkan Peraturan Desa tepat waktu; Persentase kalurahan yang melaksanakan siklus tahunan tepat waktu	Laporan Pelaksanaan Keg. Fasilitasi, Rekomendasi dan Koordinasi Pembinaan dan Pengawasan Pemerintahan Desa Pembinaan dan Pengawasan Lurah dan Pamong Kalurahan	Persentase Tertib Administrasi Pertanahan; Monografi tersusun tepat waktu dan akurat;; Prosentase Tertib Adm. Pemerintahan Desa; Aparatur pemerintah desa dapat menjalankan tugas dan fungsinya;Tersusunnya APBDes, Perubahan APBDes dan Lap pertanggungjawaban APBDes tepat waktu	Kab. Sleman, Seyegan, Margodadi Kab. Sleman, Seyegan, Margodadi	50%;50 %	1 dokumen 1 kali	90 %	3,045,275	PENDAPAT AN ASLI DAERAH (PAD) PENDAPAT AN ASLI DAERAH (PAD)	Persentase desa menetapkan Peraturan Desa tepat waktu; Persentase kalurahan yang melaksanakan siklus tahunan tepat waktu	50%;50 %	3,349,805

**Program dan Kegiatan Perangkat Daerah
Kabupaten Sleman
Tahun 2022**

Unit Organisasi : 7.01.0.00.0.00.05.0000 KAPANEWON SEYEGAN
Sub Unit Organisasi : 7.01.0.00.0.00.05.0000 KAPANEWON SEYEGAN

Kode	Urusan/ Bidang Urusan/ Program/ Kegiatan/ Sub Kegiatan	Indikator Kinerja			Rencana Tahun 2022					Catatan Penting	Prakiraan Maju Rencana Tahun 2023			
		Capaian Program	Keluaran Sub Kegiatan	Hasil Kegiatan	Lokasi Output Kegiatan	Target Capaian Kinerja			Pagu Indikatif (Rp.)		Sumber Dana	Target Capaian Kinerja		Kebutuhan Dana/ Pagu Indikatif (Rp.)
						Program	Keluaran Sub Kegiatan	Hasil Kegiatan				Tolok Ukur	Target	
7.01.06.2.01.09	Fasilitasi Sinkronisasi Perencanaan Pembangunan Daerah dengan Pembangunan Desa	Persentase desa menetapkan Peraturan Desa tepat waktu; Persentase kalurahan yang melaksanakan siklus tahunan tepat waktu	Evaluasi Kinerja Pemerintahan Desa Laporan Fasilitasi Sinkronisasi Perencanaan Pembangunan Daerah Pembinaan Administrasi Kalurahan Pembinaan BPD Pembinaan LKD Pembinaan Staf Desa Pengisian Pamong Kalurahan	Persentase Tertib Administrasi Pertanahan; Monografi tersusun tepat waktu dan akurat; Prosentase Tertib Adm. Pemerintahan Desa; Aparatur pemerintah desa dapat menjalankan tugas dan fungsinya; Tersusunnya APBDes, Perubahan APBDes dan Lap pertanggungjawaban APBDes tepat waktu	Kab. Sleman, Seyegan, Margodadi	50%;50 %	1 kali 1 dokumen 1 kali 1 kali 1 kali	90 %	21,692,050	PENDAPAT AN ASLI DAERAH (PAD)		Persentase desa menetapkan Peraturan Desa tepat waktu; Persentase kalurahan yang melaksanakan siklus tahunan tepat waktu	50%;50 %	23,861,255
7.01.06.2.01.11	Fasilitasi Penyelenggaraan Ketenteraman dan Ketertiban Umum	Persentase desa menetapkan Peraturan Desa tepat waktu; Persentase kalurahan yang melaksanakan siklus tahunan tepat waktu	Belanja Seragam Tim Reaksi Cepat Kebencanaan Laporan pelaksanaan kegiatan Rapat antisipasi penanggulangan bencana Rapat Unit Operasional Kapanewon	Persentase Tertib Administrasi Pertanahan; Monografi tersusun tepat waktu dan akurat; Prosentase Tertib Adm. Pemerintahan Desa; Aparatur pemerintah desa dapat menjalankan tugas dan fungsinya; Tersusunnya APBDes, Perubahan APBDes dan Lap pertanggungjawaban APBDes tepat waktu	Kab. Sleman, Seyegan, Margodadi	50%;50 %	1 paket 1 dokumen 2 kali 2 kali	90 %	6,891,250	PENDAPAT AN ASLI DAERAH (PAD)		Persentase desa menetapkan Peraturan Desa tepat waktu; Persentase kalurahan yang melaksanakan siklus tahunan tepat waktu	50%;50 %	7,580,375
7.01.06.2.01.15	Fasilitasi Penataan, Pemanfaatan, dan Pemanfaatan Ruang Desa Serta Penetapan dan Penegasan Batas Desa	Persentase desa menetapkan Peraturan Desa tepat waktu; Persentase kalurahan yang melaksanakan siklus tahunan tepat waktu	Laporan pelaksanaan Tugas Kegiatan Fasilitasi, Rekomendasi dan Koordinasi Pembinaan dan Pengawasan Pemerintahan Desa	Persentase Tertib Administrasi Pertanahan; Monografi tersusun tepat waktu dan akurat; Prosentase Tertib Adm. Pemerintahan Desa; Aparatur pemerintah desa dapat menjalankan tugas dan fungsinya; Tersusunnya APBDes, Perubahan APBDes dan Lap pertanggungjawaban APBDes tepat waktu	Kab. Sleman, Seyegan, Margodadi	50%;50 %	1 dokumen	90 %	2,845,920	PENDAPAT AN ASLI DAERAH (PAD)		Persentase desa menetapkan Peraturan Desa tepat waktu; Persentase kalurahan yang melaksanakan siklus tahunan tepat waktu	50%;50 %	3,130,512
TOTAL									4,341,364,092					4,417,905,731

**Program dan Kegiatan Perangkat Daerah
Kabupaten Sleman
Tahun 2022**

Unit Organisasi : 7.01.0.00.0.00.06.0000 KAPANEWON MLATI
Sub Unit Organisasi : 7.01.0.00.0.00.06.0000 KAPANEWON MLATI

Kode	Urusan/ Bidang Urusan/ Program/ Kegiatan/ Sub Kegiatan	Indikator Kinerja			Rencana Tahun 2022					Catatan Penting	Prakiraan Maju Rencana Tahun 2023							
		Capaian Program	Keluaran Sub Kegiatan	Hasil Kegiatan	Lokasi Output Kegiatan	Target Capaian Kinerja			Pagu Indikatif (Rp.)		Sumber Dana	Target Capaian Kinerja		Kebutuhan Dana/ Pagu Indikatif (Rp.)				
						Program	Keluaran Sub Kegiatan	Hasil Kegiatan				Tolok Ukur	Target					
7																		
7	01																	
7	01	01																
7	01	01	2.01															
7	01	01	2.01	01	Penyusunan Dokumen Perencanaan Perangkat Daerah	Persentase pemenuhan kebutuhan administrasi perkantoran; Persentase pemenuhan layanan sarana dan prasarana kerja	Dokumen perjanjian kinerja Dokumen perubahan perjanjian kinerja Dokumen perubahan renja Dokumen Renja	Presentase ketersediaan dokumen perencanaan, penganggaran, dan evaluasi kinerja perangkat daerah tepat waktu	Kab. Sleman, Mlati, Semua Kelurahan	100%; 100 %	1 dokumen 1 dokumen 1 dokumen	100 %	42,465,600	PENDAPAT AN ASLI DAERAH (PAD)		Persentase pemenuhan kebutuhan administrasi perkantoran; Persentase pemenuhan layanan sarana dan prasarana kerja	100%; 100 %	48,058,934
7	01	01	2.01	02	Koordinasi dan Penyusunan Dokumen RKA-SKPD	Persentase pemenuhan kebutuhan administrasi perkantoran; Persentase pemenuhan layanan sarana dan prasarana kerja	Dokumen RKA-SKPD	Presentase ketersediaan dokumen perencanaan, penganggaran, dan evaluasi kinerja perangkat daerah tepat waktu	Semua Kabupaten/K ota, Semua Kecamatan, Semua Kelurahan	100%; 100 %	1 dokumen	100 %	1,125,000	PENDAPAT AN ASLI DAERAH (PAD)		Persentase pemenuhan kebutuhan administrasi perkantoran; Persentase pemenuhan layanan sarana dan prasarana kerja	100%; 100 %	1,237,500
7	01	01	2.01	03	Koordinasi dan Penyusunan Dokumen Perubahan RKA-SKPD	Persentase pemenuhan kebutuhan administrasi perkantoran; Persentase pemenuhan layanan sarana dan prasarana kerja	Dokumen Perubahan RKA- SKPD	Presentase ketersediaan dokumen perencanaan, penganggaran, dan evaluasi kinerja perangkat daerah tepat waktu	Kab. Sleman, Mlati, Semua Kelurahan	100%; 100 %	1 dokumen	100 %	1,125,000	PENDAPAT AN ASLI DAERAH (PAD)		Persentase pemenuhan kebutuhan administrasi perkantoran; Persentase pemenuhan layanan sarana dan prasarana kerja	100%; 100 %	1,237,500
7	01	01	2.01	04	Koordinasi dan Penyusunan DPA-SKPD	Persentase pemenuhan kebutuhan administrasi perkantoran; Persentase pemenuhan layanan sarana dan prasarana kerja	Dokumen DPA-SKPD	Presentase ketersediaan dokumen perencanaan, penganggaran, dan evaluasi kinerja perangkat daerah tepat waktu	Kab. Sleman, Mlati, Semua Kelurahan	100%; 100 %	1 dokumen	100 %	900,000	PENDAPAT AN ASLI DAERAH (PAD)		Persentase pemenuhan kebutuhan administrasi perkantoran; Persentase pemenuhan layanan sarana dan prasarana kerja	100%; 100 %	990,000
7	01	01	2.01	05	Koordinasi dan Penyusunan Perubahan DPA-SKPD	Persentase pemenuhan kebutuhan administrasi perkantoran; Persentase pemenuhan layanan sarana dan prasarana kerja	Dokumen Perubahan DPA- SKPD	Presentase ketersediaan dokumen perencanaan, penganggaran, dan evaluasi kinerja perangkat daerah tepat waktu	Kab. Sleman, Mlati, Semua Kelurahan	100%; 100 %	1 dokumen	100 %	900,000	PENDAPAT AN ASLI DAERAH (PAD)		Persentase pemenuhan kebutuhan administrasi perkantoran; Persentase pemenuhan layanan sarana dan prasarana kerja	100%; 100 %	990,000
7	01	01	2.01	07	Evaluasi Kinerja Perangkat Daerah	Persentase pemenuhan kebutuhan administrasi perkantoran; Persentase pemenuhan layanan sarana dan prasarana kerja	Dokumen Laporan Tahunan Dokumen LKJIP/LAKIP Dokumen Pengendalian dan Evaluasi terhadap hasil Renja Dokumen Pengendalian dan Evaluasi terhadap Kebijakan Renja Dokumen Pengendalian dan Evaluasi terhadap Pelaksanaan Renja Dokumen RFK	Presentase ketersediaan dokumen perencanaan, penganggaran, dan evaluasi kinerja perangkat daerah tepat waktu	Kab. Sleman, Mlati, Semua Kelurahan	100%; 100 %	1 dokumen 1 dokumen 4 dokumen 1 dokumen 4 dokumen 12 dokumen	100 %	5,670,000	PENDAPAT AN ASLI DAERAH (PAD)		Persentase pemenuhan kebutuhan administrasi perkantoran; Persentase pemenuhan layanan sarana dan prasarana kerja	100%; 100 %	6,237,000
7	01	01	2.02															
7	01	01	2.02	01	Penyediaan Gaji dan Tunjangan ASN	Persentase pemenuhan kebutuhan administrasi perkantoran; Persentase pemenuhan layanan sarana dan prasarana kerja	Insentif Pemungutan Retribusi Daerah pembayaran gaji dan tunjangan pegawai Pembayaran iuran BPJS Pembayaran TPP	Presentase pembayaran gaji, tunjangan, TPP. iuran BPJS dan laporan keuangan tepat waktu	Semua Kabupaten/K ota, Semua Kecamatan, Semua Kelurahan	100%; 100 %	1 kali 12 bulan 12 bulan 12 bulan	100 persen	2,961,817,586	PENDAPAT AN ASLI DAERAH (PAD) Dana Transfer Umum- Dana Alokasi Umum		Persentase pemenuhan kebutuhan administrasi perkantoran; Persentase pemenuhan layanan sarana dan prasarana kerja	100%; 100 %	3,258,000,000
7	01	01	2.02	03	Pelaksanaan Penatausahaan dan Pengujian/Verifikasi Keuangan SKPD	Persentase pemenuhan kebutuhan administrasi perkantoran; Persentase pemenuhan layanan sarana dan prasarana kerja	Pembayaran Honorarium Pengelola Keuangan dan Barang	Presentase pembayaran gaji, tunjangan, TPP. iuran BPJS dan laporan keuangan tepat waktu	Semua Kabupaten/K ota, Semua Kecamatan, Semua Kelurahan	100%; 100 %	12 bulan	100 persen	78,215,000	PENDAPAT AN ASLI DAERAH (PAD)		Persentase pemenuhan kebutuhan administrasi perkantoran; Persentase pemenuhan layanan sarana dan prasarana kerja	100%; 100 %	86,036,500

**Program dan Kegiatan Perangkat Daerah
Kabupaten Sleman
Tahun 2022**

Unit Organisasi : 7.01.0.00.0.00.06.0000 KAPANEWON MLATI
Sub Unit Organisasi : 7.01.0.00.0.00.06.0000 KAPANEWON MLATI

Kode	Urusan/ Bidang Urusan/ Program/ Kegiatan/ Sub Kegiatan	Indikator Kinerja			Rencana Tahun 2022					Catatan Penting	Prakiraan Maju Rencana Tahun 2023			
		Capaian Program	Keluaran Sub Kegiatan	Hasil Kegiatan	Lokasi Output Kegiatan	Target Capaian Kinerja			Pagu Indikatif (Rp.)		Sumber Dana	Target Capaian Kinerja		Kebutuhan Dana/ Pagu Indikatif (Rp.)
						Program	Keluaran Sub Kegiatan	Hasil Kegiatan				Tolok Ukur	Target	
7 01 01 2.02 07	Koordinasi dan Penyusunan Laporan Keuangan Bulanan/Triwulanan/Semesteran SKPD	Persentase pemenuhan kebutuhan administrasi perkantoran; Persentase pemenuhan layanan sarana dan prasarana kerja	Dokumen Laporan Aset/BMD Semester I dan II Dokumen Laporan Keuangan Semester I dan II	Presentase pembayaran gaji, tunjangan, TPP. iuran BPJS dan laporan keuangan tepat waktu	Kab. Sleman, Mlati, Semua Kelurahan	100%; 100 %	2 dokumen 2 dokumen	100 persen	5,400,000	PENDAPAT AN ASLI DAERAH (PAD)		Persentase pemenuhan kebutuhan administrasi perkantoran; Persentase pemenuhan layanan sarana dan prasarana kerja	100%; 100 %	5,940,000
7 01 01 2.05	Administrasi Kepegawaian Perangkat Daerah								45,740,800					50,314,880
7 01 01 2.05 03	Pendataan dan Pengolahan Administrasi Kepegawaian	Persentase pemenuhan kebutuhan administrasi perkantoran; Persentase pemenuhan layanan sarana dan prasarana kerja	Laporan Pelaksanaan Roadmap Reformasi Birokrasi Layanan Administrasi Kepegawaian Pembayaran Tenaga Non PNS / PHL	Presentase layanan administrasi kepegawaian dan pembayaran tenaga non PNS/PHI tepat waktu	Kab. Sleman, Mlati, Semua Kelurahan	100%; 100 %	1 dokumen 12 bulan 12 bulan	100 persen	45,740,800	PENDAPAT AN ASLI DAERAH (PAD)		Persentase pemenuhan kebutuhan administrasi perkantoran; Persentase pemenuhan layanan sarana dan prasarana kerja	100%; 100 %	50,314,880
7 01 01 2.06	Administrasi Umum Perangkat Daerah								99,910,068					110,710,000
7 01 01 2.06 01	Penyediaan Komponen Instalasi Listrik/Penerangan Bangunan Kantor	Persentase pemenuhan kebutuhan administrasi perkantoran; Persentase pemenuhan layanan sarana dan prasarana kerja	Penyediaan Komponen Instalasi Listrik/Penerangan Bangunan Kantor	Presentase pemenuhan layanan administrasi umum	Kab. Sleman, Mlati, Semua Kelurahan	100%; 100 %	14 jenis	100 persen	6,295,716	PENDAPAT AN ASLI DAERAH (PAD)		Persentase pemenuhan kebutuhan administrasi perkantoran; Persentase pemenuhan layanan sarana dan prasarana kerja	100%; 100 %	7,200,000
7 01 01 2.06 04	Penyediaan Bahan Logistik Kantor	Persentase pemenuhan kebutuhan administrasi perkantoran; Persentase pemenuhan layanan sarana dan prasarana kerja	Layanan penyediaan makanan dan minuman rapat Penyediaan ATK	Presentase pemenuhan layanan administrasi umum	Semua Kabupaten/Kota, Semua Kecamatan, Semua Kelurahan	100%; 100 %	12 bulan 8 paket	100 persen	40,622,899	PENDAPAT AN ASLI DAERAH (PAD)		Persentase pemenuhan kebutuhan administrasi perkantoran; Persentase pemenuhan layanan sarana dan prasarana kerja	100%; 100 %	45,200,000
7 01 01 2.06 05	Penyediaan Barang Cetak dan Penggandaan	Persentase pemenuhan kebutuhan administrasi perkantoran; Persentase pemenuhan layanan sarana dan prasarana kerja	Layanan cetak dan penggandaan dokumen	Presentase pemenuhan layanan administrasi umum	Semua Kabupaten/Kota, Semua Kecamatan, Semua Kelurahan	100%; 100 %	12 bulan	100 persen	19,316,700	PENDAPAT AN ASLI DAERAH (PAD)		Persentase pemenuhan kebutuhan administrasi perkantoran; Persentase pemenuhan layanan sarana dan prasarana kerja	100%; 100 %	21,250,000
7 01 01 2.06 08	Fasilitasi Kunjungan Tamu	Persentase pemenuhan kebutuhan administrasi perkantoran; Persentase pemenuhan layanan sarana dan prasarana kerja	Layanan penyediaan makanan dan minuman tamu	Presentase pemenuhan layanan administrasi umum	Semua Kabupaten/Kota, Semua Kecamatan, Semua Kelurahan	100%; 100 %	12 bulan	100 persen	8,100,000	PENDAPAT AN ASLI DAERAH (PAD)		Persentase pemenuhan kebutuhan administrasi perkantoran; Persentase pemenuhan layanan sarana dan prasarana kerja	100%; 100 %	8,910,000
7 01 01 2.06 10	Penatausahaan Arsip Dinamis pada SKPD	Persentase pemenuhan kebutuhan administrasi perkantoran; Persentase pemenuhan layanan sarana dan prasarana kerja	Layanan surat menyurat Pengelolaan Arsip dan Perpustakaan	Presentase pemenuhan layanan administrasi umum	Semua Kabupaten/Kota, Semua Kecamatan, Semua Kelurahan	100%; 100 %	12 bulan 12 bulan	100 persen	21,074,753	PENDAPAT AN ASLI DAERAH (PAD)		Persentase pemenuhan kebutuhan administrasi perkantoran; Persentase pemenuhan layanan sarana dan prasarana kerja	100%; 100 %	23,200,000
7 01 01 2.06 11	Dukungan Pelaksanaan Sistem Pemerintahan Berbasis Elektronik pada SKPD	Persentase pemenuhan kebutuhan administrasi perkantoran; Persentase pemenuhan layanan sarana dan prasarana kerja	Pengelolaan Informasi dan Dokumentasi	Presentase pemenuhan layanan administrasi umum	Semua Kabupaten/Kota, Semua Kecamatan, Semua Kelurahan	100%; 100 %	12 bulan	100 persen	4,500,000	PENDAPAT AN ASLI DAERAH (PAD)		Persentase pemenuhan kebutuhan administrasi perkantoran; Persentase pemenuhan layanan sarana dan prasarana kerja	100%; 100 %	4,950,000
7 01 01 2.07	Pengadaan Barang Milik Daerah Penunjang Urusan Pemerintah Daerah								104,446,560					114,891,216
7 01 01 2.07 05	Pengadaan Mebel	Persentase pemenuhan kebutuhan administrasi perkantoran; Persentase pemenuhan layanan sarana dan prasarana kerja	Pengadaan Meja	Presentase pemenuhan kebutuhan BMD	Kab. Sleman, Mlati, Semua Kelurahan	100%; 100 %	10 unit	100 persen	29,446,560	PENDAPAT AN ASLI DAERAH (PAD)		Persentase pemenuhan kebutuhan administrasi perkantoran; Persentase pemenuhan layanan sarana dan prasarana kerja	100%; 100 %	32,391,216
7 01 01 2.07 10	Pengadaan Sarana dan Prasarana Gedung Kantor atau Bangunan Lainnya	Persentase pemenuhan kebutuhan administrasi perkantoran; Persentase pemenuhan layanan sarana dan prasarana kerja	Pembangunan taman layak anak outdoor khusus kapanewon	Presentase pemenuhan kebutuhan BMD	Semua Kabupaten/Kota, Semua Kecamatan, Semua Kelurahan	100%; 100 %	1 unit	100 persen	75,000,000	PENDAPAT AN ASLI DAERAH (PAD)		Persentase pemenuhan kebutuhan administrasi perkantoran; Persentase pemenuhan layanan sarana dan prasarana kerja	100%; 100 %	82,500,000
7 01 01 2.08	Penyediaan Jasa Penunjang Urusan Pemerintahan Daerah								272,014,928					288,381,000

**Program dan Kegiatan Perangkat Daerah
Kabupaten Sleman
Tahun 2022**

Unit Organisasi : 7.01.0.00.0.00.06.0000 KAPANEWON MLATI
Sub Unit Organisasi : 7.01.0.00.0.00.06.0000 KAPANEWON MLATI

Kode	Urusan/ Bidang Urusan/ Program/ Kegiatan/ Sub Kegiatan	Indikator Kinerja			Rencana Tahun 2022					Catatan Penting	Prakiraan Maju Rencana Tahun 2023			
		Capaian Program	Keluaran Sub Kegiatan	Hasil Kegiatan	Lokasi Output Kegiatan	Target Capaian Kinerja			Pagu Indikatif (Rp.)		Sumber Dana	Target Capaian Kinerja		Kebutuhan Dana/ Pagu Indikatif (Rp.)
						Program	Keluaran Sub Kegiatan	Hasil Kegiatan				Tolok Ukur	Target	
7.01.01.2.08.01	Penyediaan Jasa Surat Menyurat	Persentase pemenuhan kebutuhan administrasi perkantoran; Persentase pemenuhan layanan sarana dan prasarana kerja	Layanan surat menyurat	Presentase pemenuhan layanan administrasi umum	Kab. Sleman, Mlati, Semua Kelurahan	100%; 100 %	12 bulan	100 persen	1,000,000	PENDAPAT AN ASLI DAERAH (PAD)		Persentase pemenuhan kebutuhan administrasi perkantoran; Persentase pemenuhan layanan sarana dan prasarana kerja	100%; 100 %	1,100,000
7.01.01.2.08.02	Penyediaan Jasa Komunikasi, Sumber Daya Air dan Listrik	Persentase pemenuhan kebutuhan administrasi perkantoran; Persentase pemenuhan layanan sarana dan prasarana kerja	Pembayaran Jasa Langganan	Presentase pemenuhan layanan administrasi umum	Kab. Sleman, Mlati, Semua Kelurahan	100%; 100 %	12 bulan	100 persen	53,760,000	PENDAPAT AN ASLI DAERAH (PAD)		Persentase pemenuhan kebutuhan administrasi perkantoran; Persentase pemenuhan layanan sarana dan prasarana kerja	100%; 100 %	59,136,000
7.01.01.2.08.03	Penyediaan Jasa Peralatan dan Perlengkapan Kantor	Persentase pemenuhan kebutuhan administrasi perkantoran; Persentase pemenuhan layanan sarana dan prasarana kerja	Penyediaan Peralatan dan Perlengkapan Kantor	Presentase pemenuhan layanan administrasi umum	Kab. Sleman, Mlati, Semua Kelurahan	100%; 100 %	5 unit	100 persen	46,320,330	PENDAPAT AN ASLI DAERAH (PAD)		Persentase pemenuhan kebutuhan administrasi perkantoran; Persentase pemenuhan layanan sarana dan prasarana kerja	100%; 100 %	24,595,000
7.01.01.2.08.04	Penyediaan Jasa Pelayanan Umum Kantor	Persentase pemenuhan kebutuhan administrasi perkantoran; Persentase pemenuhan layanan sarana dan prasarana kerja	Pelayanan Keamanan dan Kebersihan Kantor	Presentase pemenuhan layanan administrasi umum	Kab. Sleman, Mlati, Semua Kelurahan	100%; 100 %	12 bulan	100 persen	170,934,598	PENDAPAT AN ASLI DAERAH (PAD)		Persentase pemenuhan kebutuhan administrasi perkantoran; Persentase pemenuhan layanan sarana dan prasarana kerja	100%; 100 %	203,550,000
7.01.01.2.09	Pemeliharaan Barang Milik Daerah Penunjang Urusan Pemerintahan Daerah								202,321,212				229,901,980	
7.01.01.2.09.02	Penyediaan Jasa Pemeliharaan, Biaya Pemeliharaan, Pajak, dan Perizinan Kendaraan Dinas Operasional atau Lapangan	Persentase pemenuhan kebutuhan administrasi perkantoran; Persentase pemenuhan layanan sarana dan prasarana kerja	Layanan Pemeliharaan Kendaraan Dinas Layanan Penyediaan BBM	Presentase pemenuhan kebutuhan pemeliharaan BMD	Kab. Sleman, Mlati, Semua Kelurahan	100%; 100 %	12 bulan 12 bulan	100 persen	119,680,000	PENDAPAT AN ASLI DAERAH (PAD)		Persentase pemenuhan kebutuhan administrasi perkantoran; Persentase pemenuhan layanan sarana dan prasarana kerja	100%; 100 %	132,649,000
7.01.01.2.09.05	Pemeliharaan Mebel	Persentase pemenuhan kebutuhan administrasi perkantoran; Persentase pemenuhan layanan sarana dan prasarana kerja	Layanan Pemeliharaan Mebelair	Presentase pemenuhan kebutuhan pemeliharaan BMD	Kab. Sleman, Semua Kecamatan, Semua Kelurahan	100%; 100 %	12 bulan	100 persen	9,940,000	PENDAPAT AN ASLI DAERAH (PAD)		Persentase pemenuhan kebutuhan administrasi perkantoran; Persentase pemenuhan layanan sarana dan prasarana kerja	100%; 100 %	10,934,000
7.01.01.2.09.06	Pemeliharaan Peralatan dan Mesin Lainnya	Persentase pemenuhan kebutuhan administrasi perkantoran; Persentase pemenuhan layanan sarana dan prasarana kerja	Pemeliharaan/Perbaikan Peralatan Kerja	Presentase pemenuhan kebutuhan pemeliharaan BMD	Kab. Sleman, Semua Kecamatan, Semua Kelurahan	100%; 100 %	12 bulan	100 persen	42,629,412	PENDAPAT AN ASLI DAERAH (PAD)		Persentase pemenuhan kebutuhan administrasi perkantoran; Persentase pemenuhan layanan sarana dan prasarana kerja	100%; 100 %	53,240,000
7.01.01.2.09.09	Pemeliharaan/Rehabilitasi Gedung Kantor dan Bangunan Lainnya	Persentase pemenuhan kebutuhan administrasi perkantoran; Persentase pemenuhan layanan sarana dan prasarana kerja	Pemeliharaan Gedung Kantor	Presentase pemenuhan kebutuhan pemeliharaan BMD	Kab. Sleman, Mlati, Semua Kelurahan	100%; 100 %	2 unit	100 persen	30,071,800	PENDAPAT AN ASLI DAERAH (PAD)		Persentase pemenuhan kebutuhan administrasi perkantoran; Persentase pemenuhan layanan sarana dan prasarana kerja	100%; 100 %	33,078,980
7.01.02	PROGRAM PENYELENGGARAAN PEMERINTAHAN DAN PELAYANAN PUBLIK								180,313,600				200,947,802	
7.01.02.2.01	Koordinasi Penyelenggaraan Kegiatan Pemerintahan di Tingkat Kecamatan								52,522,600				60,801,202	
7.01.02.2.01.01	Koordinasi/Sinergi Perencanaan dan Pelaksanaan Kegiatan Pemerintahan dengan Perangkat Daerah dan Instansi Vertikal Terkait	Persentase usulan kegiatan atau output kegiatan yang tercantum dalam berita acara musrenbang kalurahan yang disepakati untuk masuk dalam berita acara hasil musrenbang kapanewon; Persentase pelayanan perizinan selesai tepat waktu.	Dokumen Hasil Musyawarah Perencanaan Pembangunan Daerah	Presentase peran serta masyarakat dalam perencanaan pembangunan	Kab. Sleman, Mlati, Semua Kelurahan	30%; 100 %	3 dokumen	60 persen	52,522,600	PENDAPAT AN ASLI DAERAH (PAD)		Persentase usulan kegiatan atau output kegiatan yang tercantum dalam berita acara musrenbang kalurahan yang disepakati untuk masuk dalam berita acara hasil musrenbang kapanewon; Persentase pelayanan perizinan selesai tepat waktu.	30%; 100 %	60,801,202
7.01.02.2.04	Pelaksanaan Urusan Pemerintahan yang Dilimpahkan kepada Camat								127,791,000				140,146,600	

**Program dan Kegiatan Perangkat Daerah
Kabupaten Sleman
Tahun 2022**

Unit Organisasi : 7.01.0.00.0.00.06.0000 KAPANEWON MLATI
Sub Unit Organisasi : 7.01.0.00.0.00.06.0000 KAPANEWON MLATI

Kode	Urusan/ Bidang Urusan/ Program/ Kegiatan/ Sub Kegiatan	Indikator Kinerja			Rencana Tahun 2022					Catatan Penting	Prakiraan Maju Rencana Tahun 2023			
		Capaian Program	Keluaran Sub Kegiatan	Hasil Kegiatan	Lokasi Output Kegiatan	Target Capaian Kinerja			Pagu Indikatif (Rp.)		Sumber Dana	Target Capaian Kinerja		Kebutuhan Dana/ Pagu Indikatif (Rp.)
						Program	Keluaran Sub Kegiatan	Hasil Kegiatan				Tolok Ukur	Target	
7 01 02 2.04 01	Pelaksanaan Urusan Pemerintahan yang terkait dengan Pelayanan Perizinan Non Usaha	Persentase usulan kegiatan atau output kegiatan yang tercantum dalam berita acara musrenbang kalurahan yang disepakati untuk masuk dalam berita acara hasil musrenbang kapanewon;Persentase pelayanan perizinan selesai tepat waktu.	Layanan Perijinan IMB Layanan Perijinan IUMK	Kepuasan masyarakat terhadap pelayanan publik	Kab. Sleman, Semua Kecamatan, Semua Kelurahan	30%;100 %	12 bulan 12 bulan	90 persen	25,250,000	PENDAPAT AN ASLI DAERAH (PAD)		Persentase usulan kegiatan atau output kegiatan yang tercantum dalam berita acara musrenbang kalurahan yang disepakati untuk masuk dalam berita acara hasil musrenbang kapanewon;Persentase pelayanan perizinan selesai tepat waktu.	30%;100 %	27,775,000
7 01 02 2.04 02	Pelaksanaan Urusan Pemerintahan yang terkait dengan Nonperizinan	Persentase usulan kegiatan atau output kegiatan yang tercantum dalam berita acara musrenbang kalurahan yang disepakati untuk masuk dalam berita acara hasil musrenbang kapanewon;Persentase pelayanan perizinan selesai tepat waktu.	Layanan Administrasi Kependudukan Pembinaan Urusan Pemerintahan yang Terkait dengan Non Perizinan Sosialisasi Administrasi Kependudukan	Kepuasan masyarakat terhadap pelayanan publik	Kab. Sleman, Mlati, Semua Kelurahan	30%;100 %	12 bulan 7 kali 1 kali	90 persen	102,541,000	PENDAPAT AN ASLI DAERAH (PAD)		Persentase usulan kegiatan atau output kegiatan yang tercantum dalam berita acara musrenbang kalurahan yang disepakati untuk masuk dalam berita acara hasil musrenbang kapanewon;Persentase pelayanan perizinan selesai tepat waktu.	30%;100 %	112,371,600
7 01 03		PROGRAM PEMBERDAYAAN MASYARAKAT DESA DAN KELURAHAN							174,794,085					192,273,493
7 01 03 2.01		Koordinasi Kegiatan Pemberdayaan Desa							174,794,085					192,273,493
7 01 03 2.01 02	Sinkronisasi Program Kerja dan Kegiatan Pemberdayaan Masyarakat yang dilakukan oleh Pemerintah dan Swasta di Wilayah Kerja Kecamatan	Persentase kegiatan pemberdayaan masyarakat terfasilitasi	Forum Koordinasi Bidang Budaya Forum Koordinasi Bidang Keagamaan Forum Koordinasi Bidang Kesehatan Forum Koordinasi Bidang Pemberdayaan, Perlindungan Perempuan dan Anak Forum Koordinasi Bidang Pemuda dan Olahraga Forum Koordinasi Bidang Pendidikan Forum Koordinasi Bidang Sosial	Terlaksananya kegiatan pemberdayaan masyarakat bidang sosial, budaya, serta ekonomi dan fisik	Kab. Sleman, Mlati, Semua Kelurahan	30 %	4 kali 4 kali 4 kali 31 kali 2 kali 2 kali 4 kali	100 persen	93,270,000	PENDAPAT AN ASLI DAERAH (PAD)		Persentase kegiatan pemberdayaan masyarakat terfasilitasi	30 %	102,597,000
7 01 03 2.01 03	Peningkatan Efektifitas Kegiatan Pemberdayaan Masyarakat di Wilayah Kecamatan	Persentase kegiatan pemberdayaan masyarakat terfasilitasi	Pelayanan Bidang Ekonomi Pelayanan Bidang Fisik	Terlaksananya kegiatan pemberdayaan masyarakat bidang sosial, budaya, serta ekonomi dan fisik	Kab. Sleman, Semua Kecamatan, Semua Kelurahan	30 %	13 kali 13 kali	100 persen	81,524,085	PENDAPAT AN ASLI DAERAH (PAD)		Persentase kegiatan pemberdayaan masyarakat terfasilitasi	30 %	89,676,493
7 01 04		PROGRAM KOORDINASI KETENTERAMAN DAN KETERTIBAN UMUM							168,400,000					185,240,000
7 01 04 2.01		Koordinasi Upaya Penyelenggaraan Ketenteraman dan Ketertiban Umum							161,400,000					177,540,000
7 01 04 2.01 01	Sinergitas dengan Kepolisian Negara Republik Indonesia, Tentara Nasional Indonesia dan Instansi Vertikal di Wilayah Kecamatan	Cakupan gangguan ketenteraman dan ketertiban yang ditangani di wilayah kapanewon	Forum Komunikasi Pimpinan Kecamatan Pemantauan Keamanan dan Ketertiban Masyarakat	Cakupan pengaduan gangguan keamanan masyarakat	Kab. Sleman, Mlati, Semua Kelurahan	100 %	12 bulan 12 bulan	60 persen	161,400,000	PENDAPAT AN ASLI DAERAH (PAD)		Cakupan gangguan ketenteraman dan ketertiban yang ditangani di wilayah kapanewon	100 %	177,540,000
7 01 04 2.02		Koordinasi Penerapan dan Penegakan Peraturan Daerah dan Peraturan Kepala Daerah							7,000,000					7,700,000
7 01 04 2.02 01	Koordinasi/Sinergi Dengan Perangkat Daerah yang Tugas dan Fungsinya di Bidang Penegakan Peraturan Perundang-Undangan dan/atau Kepolisian Negara Republik Indonesia	Cakupan gangguan ketenteraman dan ketertiban yang ditangani di wilayah kapanewon	Operasi Penegakan Perda	Cakupan penegakan peraturan perda	Kab. Sleman, Semua Kecamatan, Semua Kelurahan	100 %	8 bulan	100 persen	7,000,000	PENDAPAT AN ASLI DAERAH (PAD)		Cakupan gangguan ketenteraman dan ketertiban yang ditangani di wilayah kapanewon	100 %	7,700,000
7 01 05		PROGRAM PENYELENGGARAAN URUSAN PEMERINTAHAN UMUM							35,230,000					38,753,000
7 01 05 2.01		Penyelenggaraan Urusan Pemerintahan Umum sesuai Penugasan Kepala Daerah							35,230,000					38,753,000

**Program dan Kegiatan Perangkat Daerah
Kabupaten Sleman
Tahun 2022**

Unit Organisasi : 7.01.0.00.0.00.06.0000 KAPANEWON MLATI
Sub Unit Organisasi : 7.01.0.00.0.00.06.0000 KAPANEWON MLATI

Kode	Urusan/ Bidang Urusan/ Program/ Kegiatan/ Sub Kegiatan	Indikator Kinerja			Rencana Tahun 2022					Catatan Penting	Prakiraan Maju Rencana Tahun 2023			
		Capaian Program	Keluaran Sub Kegiatan	Hasil Kegiatan	Lokasi Output Kegiatan	Target Capaian Kinerja			Pagu Indikatif (Rp.)		Sumber Dana	Target Capaian Kinerja		Kebutuhan Dana/ Pagu Indikatif (Rp.)
						Program	Keluaran Sub Kegiatan	Hasil Kegiatan				Tolok Ukur	Target	
7.01.05.2.01.01	Pembinaan Wawasan Kebangsaan dan Ketahanan Nasional dalam rangka Memantapkan Pengamalan Pancasila, Pelaksanaan Undang-Undang Dasar Negara Republik Indonesia Tahun 1945, Pelestarian Bhinneka Tunggal Ika serta Pemertahanan dan Pemeliharaan Keutuhan Negara Kesatuan Republik Indonesia	Persentase penanganan permasalahan yang terkait isu SARA	Penyelenggaraan Upacara Pertemuan dengan Tokoh Masyarakat dalam rangka Pembentukan Desa Berkarakter Pancasila	Penyelenggaraan upacara tepat waktu dan aduan permasalahan SARA yang ditindaklanjuti	Kab. Sleman, Semua Kecamatan, Semua Kelurahan	100 %	12 kali 3 kali	100 persen	35,230,000	PENDAPAT AN ASLI DAERAH (PAD)		Persentase penanganan permasalahan yang terkait isu SARA	100 %	38,753,000
7.01.06	PROGRAM PEMBINAAN DAN PENGAWASAN PEMERINTAHAN DESA							74,870,000						82,357,000
7.01.06.2.01	Fasilitasi, Rekomendasi dan Koordinasi Pembinaan dan Pengawasan Pemerintahan Desa							74,870,000						82,357,000
7.01.06.2.01.02	Fasilitasi Administrasi Tata Pemerintahan Desa	Persentase desa menetapkan peraturan desa tepat waktu;Persentase kalurahan yang melaksanakan siklus tahunan tepat waktu	Data Monografi Kecamatan Semester II tahun sebelumnya dan Semester I tahun berjalan	Presentase aparat pemerintah kalurahan dapat menjalankan tugas dan fungsinya	Kab. Sleman, Mlati, Semua Kelurahan	50%;50 %	1 dokumen	100 persen	2,375,000	PENDAPAT AN ASLI DAERAH (PAD)		Persentase desa menetapkan peraturan desa tepat waktu;Persentase kalurahan yang melaksanakan siklus tahunan tepat waktu	50%;50 %	2,612,500
7.01.06.2.01.03	Fasilitasi Pengelolaan Keuangan Desa dan Pendayagunaan Aset Desa	Persentase desa menetapkan peraturan desa tepat waktu;Persentase kalurahan yang melaksanakan siklus tahunan tepat waktu	Pembinaan, Pendampingan Penyusunan dan Evaluasi APBDes dan Perubahan APBDes	Presentase aparat pemerintah kalurahan dapat menjalankan tugas dan fungsinya	Kab. Sleman, Mlati, Semua Kelurahan	50%;50 %	5 desa	100 persen	5,925,000	PENDAPAT AN ASLI DAERAH (PAD)		Persentase desa menetapkan peraturan desa tepat waktu;Persentase kalurahan yang melaksanakan siklus tahunan tepat waktu	50%;50 %	6,517,500
7.01.06.2.01.05	Fasilitasi Pelaksanaan Tugas Kepala Desa dan Perangkat Desa	Persentase desa menetapkan peraturan desa tepat waktu;Persentase kalurahan yang melaksanakan siklus tahunan tepat waktu	Pembinaan dan Pengawasan Kepala Desa dan Perangkat Desa	Presentase aparat pemerintah kalurahan dapat menjalankan tugas dan fungsinya	Kab. Sleman, Mlati, Semua Kelurahan	50%;50 %	1 kali	100 persen	8,675,000	PENDAPAT AN ASLI DAERAH (PAD)		Persentase desa menetapkan peraturan desa tepat waktu;Persentase kalurahan yang melaksanakan siklus tahunan tepat waktu	50%;50 %	9,542,500
7.01.06.2.01.09	Fasilitasi Sinkronisasi Perencanaan Pembangunan Daerah dengan Pembangunan Desa	Persentase desa menetapkan peraturan desa tepat waktu;Persentase kalurahan yang melaksanakan siklus tahunan tepat waktu	Pembinaan BPD Pembinaan LKD Pembinaan Penyelenggaraan Adminstrasi Desa	Presentase aparat pemerintah kalurahan dapat menjalankan tugas dan fungsinya	Kab. Sleman, Semua Kecamatan, Semua Kelurahan	50%;50 %	5 desa 5 desa 5 desa	100 persen	36,310,000	PENDAPAT AN ASLI DAERAH (PAD)		Persentase desa menetapkan peraturan desa tepat waktu;Persentase kalurahan yang melaksanakan siklus tahunan tepat waktu	50%;50 %	39,941,000
7.01.06.2.01.11	Fasilitasi Penyelenggaraan Ketenteraman dan Ketertiban Umum	Persentase desa menetapkan peraturan desa tepat waktu;Persentase kalurahan yang melaksanakan siklus tahunan tepat waktu	Pembinaan Komunitas Peduli Bencana Peserta Gladi Lapang Penanggulangan Bencana Alam	Presentase aparat pemerintah kalurahan dapat menjalankan tugas dan fungsinya	Kab. Sleman, Semua Kecamatan, Semua Kelurahan	50%;50 %	5 kelompok 125 orang	100 persen	17,850,000	PENDAPAT AN ASLI DAERAH (PAD)		Persentase desa menetapkan peraturan desa tepat waktu;Persentase kalurahan yang melaksanakan siklus tahunan tepat waktu	50%;50 %	19,635,000
7.01.06.2.01.15	Fasilitasi Penataan, Pemanfaatan, dan Pendayagunaan Ruang Desa Serta Penetapan dan Penegasan Batas Desa	Persentase desa menetapkan peraturan desa tepat waktu;Persentase kalurahan yang melaksanakan siklus tahunan tepat waktu	Laporan Hasil Monitoring dan Evaluasi Tata Guna Tanah Pendampingan dan Pengelolaan Tanah	Presentase aparat pemerintah kalurahan dapat menjalankan tugas dan fungsinya	Kab. Sleman, Mlati, Semua Kelurahan	50%;50 %	5 desa 5 desa	100 persen	3,735,000	PENDAPAT AN ASLI DAERAH (PAD)		Persentase desa menetapkan peraturan desa tepat waktu;Persentase kalurahan yang melaksanakan siklus tahunan tepat waktu	50%;50 %	4,108,500
TOTAL									4,455,659,439					4,902,497,805

**Program dan Kegiatan Perangkat Daerah
Kabupaten Sleman
Tahun 2022**

Unit Organisasi : 7.01.0.00.0.00.07.0000 KAPANEWON DEPOK
Sub Unit Organisasi : 7.01.0.00.0.00.07.0000 KAPANEWON DEPOK

Kode	Urusan/ Bidang Urusan/ Program/ Kegiatan/ Sub Kegiatan	Indikator Kinerja			Rencana Tahun 2022					Catatan Penting	Prakiraan Maju Rencana Tahun 2023							
		Capaian Program	Keluaran Sub Kegiatan	Hasil Kegiatan	Lokasi Output Kegiatan	Target Capaian Kinerja			Pagu Indikatif (Rp.)		Sumber Dana	Target Capaian Kinerja		Kebutuhan Dana/ Pagu Indikatif (Rp.)				
						Program	Keluaran Sub Kegiatan	Hasil Kegiatan				Tolok Ukur	Target					
7																		
7	01									4,624,053,412						5,049,923,299		
7	01	01								3,787,110,412						4,120,188,099		
7	01	01	2.01							30,054,662						32,500,000		
7	01	01	2.01	01	Penyusunan Dokumen Perencanaan Perangkat Daerah	Persentase pemenuhan kebutuhan administrasi perkantoran; Persentase pemenuhan layanan sarana dan prasarana kerja	Dokumen DPA SKPD Dokumen Perjanjian Kinerja Dokumen Perubahan DPA SKPD Dokumen Perubahan Perjanjian Kinerja Dokumen Perubahan Renja Dokumen Perubahan RKA Dokumen Renja Dokumen RKA	Persentase Pemenuhan dokumen perencanaan dan evaluasi Perangkat daerah	Kab. Sleman, Depok, Semua Kelurahan	100%; 100 %	1 dokumen 2 dokumen 1 dokumen 1 dokumen 1 dokumen 1 dokumen 1 dokumen	100 %	17,567,162	PENDAPAT AN ASLI DAERAH (PAD)		Persentase pemenuhan kebutuhan administrasi perkantoran; Persentase pemenuhan layanan sarana dan prasarana kerja	100%; 100 %	20,000,000
7	01	01	2.01	07	Evaluasi Kinerja Perangkat Daerah	Persentase pemenuhan kebutuhan administrasi perkantoran; Persentase pemenuhan layanan sarana dan prasarana kerja	Dokumen Laporan Tahunan Dokumen LKJIP Dokumen Pengendalian dan Evaluasi Dokumen RFK	Persentase Pemenuhan dokumen perencanaan dan evaluasi Perangkat daerah	Kab. Sleman, Depok, Semua Kelurahan	100%; 100 %	1 dokumen 1 dokumen 9 dokumen 12 dokumen	100 %	12,487,500	PENDAPAT AN ASLI DAERAH (PAD)		Persentase pemenuhan kebutuhan administrasi perkantoran; Persentase pemenuhan layanan sarana dan prasarana kerja	100%; 100 %	12,500,000
7	01	01	2.02							3,165,968,236						3,442,643,976		
7	01	01	2.02	01	Penyediaan Gaji dan Tunjangan ASN	Persentase pemenuhan kebutuhan administrasi perkantoran; Persentase pemenuhan layanan sarana dan prasarana kerja	insentif pungutan retribusi IMB pembayaran gaji dan tunjangan pegawai pembayaran iuran BPJS Pembayaran TPP	Dukungan terhadap Kelancaran administrasi keuangan dalam pelaksanaan tugas	Semua Kabupaten/K ota, Semua Kecamatan, Semua Kelurahan	100%; 100 %	12 bulan 12 bulan 12 bulan 12 bulan	100 %	3,078,540,736	Dana Transfer Umum- Dana Alokasi Umum		Persentase pemenuhan kebutuhan administrasi perkantoran; Persentase pemenuhan layanan sarana dan prasarana kerja	100%; 100 %	3,354,503,976
7	01	01	2.02	03	Pelaksanaan Penatausahaan dan Pengujian/Verifikasi Keuangan SKPD	Persentase pemenuhan kebutuhan administrasi perkantoran; Persentase pemenuhan layanan sarana dan prasarana kerja	Pembayaran honorarium pengelola keuangan dan barang	Dukungan terhadap Kelancaran administrasi keuangan dalam pelaksanaan tugas	Kab. Sleman, Depok, Semua Kelurahan	100%; 100 %	12 bulan	100 %	82,140,000	PENDAPAT AN ASLI DAERAH (PAD)		Persentase pemenuhan kebutuhan administrasi perkantoran; Persentase pemenuhan layanan sarana dan prasarana kerja	100%; 100 %	82,140,000
7	01	01	2.02	07	Koordinasi dan Penyusunan Laporan Keuangan Bulanan/Triwulanan/Sem esteran SKPD	Persentase pemenuhan kebutuhan administrasi perkantoran; Persentase pemenuhan layanan sarana dan prasarana kerja	Laporan Aset Laporan Keuangan	Dukungan terhadap Kelancaran administrasi keuangan dalam pelaksanaan tugas	Kab. Sleman, Depok, Semua Kelurahan	100%; 100 %	2 dokumen 2 dokumen	100 %	5,287,500	PENDAPAT AN ASLI DAERAH (PAD)		Persentase pemenuhan kebutuhan administrasi perkantoran; Persentase pemenuhan layanan sarana dan prasarana kerja	100%; 100 %	6,000,000
7	01	01	2.05							72,306,500						75,000,000		
7	01	01	2.05	03	Pendataan dan Pengolahan Administrasi Kepegawaian	Persentase pemenuhan kebutuhan administrasi perkantoran; Persentase pemenuhan layanan sarana dan prasarana kerja	Pengelolaan data kepegawaian	Persentase pemenuhan Pendataan dan pengolahan Administrasi Kepegawaian	Semua Kabupaten/K ota, Semua Kecamatan, Semua Kelurahan	100%; 100 %	12 bulan	85 %	72,306,500	PENDAPAT AN ASLI DAERAH (PAD)		Persentase pemenuhan kebutuhan administrasi perkantoran; Persentase pemenuhan layanan sarana dan prasarana kerja	100%; 100 %	75,000,000
7	01	01	2.06							73,179,005						78,284,123		
7	01	01	2.06	01	Penyediaan Komponen Instalasi Listrik/Penerangan Bangunan Kantor	Persentase pemenuhan kebutuhan administrasi perkantoran; Persentase pemenuhan layanan sarana dan prasarana kerja	jumlah komponen penerangan	Persentase pemenuhan layanan Keamanan dan Kebersihan	Kab. Sleman, Depok, Semua Kelurahan	100%; 100 %	30 komponen	100 %	4,756,640	PENDAPAT AN ASLI DAERAH (PAD)		Persentase pemenuhan kebutuhan administrasi perkantoran; Persentase pemenuhan layanan sarana dan prasarana kerja	100%; 100 %	5,109,123
7	01	01	2.06	04	Penyediaan Bahan Logistik Kantor	Persentase pemenuhan kebutuhan administrasi perkantoran; Persentase pemenuhan layanan sarana dan prasarana kerja	Penyediaan Logistik kantor	Persentase pemenuhan layanan Keamanan dan Kebersihan	Kab. Sleman, Depok, Semua Kelurahan	100%; 100 %	4 paket	100 %	39,116,000	PENDAPAT AN ASLI DAERAH (PAD)		Persentase pemenuhan kebutuhan administrasi perkantoran; Persentase pemenuhan layanan sarana dan prasarana kerja	100%; 100 %	40,600,000

**Program dan Kegiatan Perangkat Daerah
Kabupaten Sleman
Tahun 2022**

Unit Organisasi : 7.01.0.00.0.00.07.0000 KAPANEWON DEPOK
Sub Unit Organisasi : 7.01.0.00.0.00.07.0000 KAPANEWON DEPOK

Kode	Urusan/ Bidang Urusan/ Program/ Kegiatan/ Sub Kegiatan	Indikator Kinerja			Rencana Tahun 2022					Catatan Penting	Prakiraan Maju Rencana Tahun 2023			
		Capaian Program	Keluaran Sub Kegiatan	Hasil Kegiatan	Lokasi Output Kegiatan	Target Capaian Kinerja			Pagu Indikatif (Rp.)		Sumber Dana	Target Capaian Kinerja		Kebutuhan Dana/ Pagu Indikatif (Rp.)
						Program	Keluaran Sub Kegiatan	Hasil Kegiatan				Tolok Ukur	Target	
7 01 01 2.06 05	Penyediaan Barang Cetak dan Penggandaan	Persentase pemenuhan kebutuhan administrasi perkantoran; Persentase pemenuhan layanan sarana dan prasarana kerja	Penyediaan Cetak dan Penggandaan	Persentase pemenuhan layanan Keamanan dan Kebersihan	Semua Kabupaten/Kota, Semua Kecamatan, Semua Kelurahan	100%; 100 %	12 bulan	100 %	5,161,365	PENDAPAT AN ASLI DAERAH (PAD)		Persentase pemenuhan kebutuhan administrasi perkantoran; Persentase pemenuhan layanan sarana dan prasarana kerja	100%; 100 %	5,650,000
7 01 01 2.06 08	Fasilitasi Kunjungan Tamu	Persentase pemenuhan kebutuhan administrasi perkantoran; Persentase pemenuhan layanan sarana dan prasarana kerja	Terfasilitasinya kunjungan tamu	Persentase pemenuhan layanan Keamanan dan Kebersihan	Kab. Sleman, Depok, Semua Kelurahan	100%; 100 %	12 bulan	100 %	5,925,000	PENDAPAT AN ASLI DAERAH (PAD)		Persentase pemenuhan kebutuhan administrasi perkantoran; Persentase pemenuhan layanan sarana dan prasarana kerja	100%; 100 %	5,925,000
7 01 01 2.06 09	Penyelenggaraan Rapat Koordinasi dan Konsultasi SKPD	Persentase pemenuhan kebutuhan administrasi perkantoran; Persentase pemenuhan layanan sarana dan prasarana kerja	terlaksananya rapat koordinasi dan konsultasi SKPD	Persentase pemenuhan layanan Keamanan dan Kebersihan	Kab. Sleman, Depok, Semua Kelurahan	100%; 100 %	12 bulan	100 %	18,220,000	PENDAPAT AN ASLI DAERAH (PAD)		Persentase pemenuhan kebutuhan administrasi perkantoran; Persentase pemenuhan layanan sarana dan prasarana kerja	100%; 100 %	21,000,000
7 01 01 2.08	Penyediaan Jasa Penunjang Urusan Pemerintahan Daerah								248,242,100				276,800,000	
7 01 01 2.08 01	Penyediaan Jasa Surat Menyurat	Persentase pemenuhan kebutuhan administrasi perkantoran; Persentase pemenuhan layanan sarana dan prasarana kerja	terfasilitasinya kegiatan surat menyurat	Dukungan terhadap peningkatan layanan SKPD	Kab. Sleman, Depok, Semua Kelurahan	100%; 100 %	12 bulan	100 %	11,392,500	PENDAPAT AN ASLI DAERAH (PAD)		Persentase pemenuhan kebutuhan administrasi perkantoran; Persentase pemenuhan layanan sarana dan prasarana kerja	100%; 100 %	11,800,000
7 01 01 2.08 02	Penyediaan Jasa Komunikasi, Sumber Daya Air dan Listrik	Persentase pemenuhan kebutuhan administrasi perkantoran; Persentase pemenuhan layanan sarana dan prasarana kerja	Pembayaran biaya langganan penunjang perkantoran	Dukungan terhadap peningkatan layanan SKPD	Kab. Sleman, Depok, Semua Kelurahan	100%; 100 %	12 bulan	100 %	91,200,000	PENDAPAT AN ASLI DAERAH (PAD)		Persentase pemenuhan kebutuhan administrasi perkantoran; Persentase pemenuhan layanan sarana dan prasarana kerja	100%; 100 %	95,000,000
7 01 01 2.08 04	Penyediaan Jasa Pelayanan Umum Kantor	Persentase pemenuhan kebutuhan administrasi perkantoran; Persentase pemenuhan layanan sarana dan prasarana kerja	Jasa Pelayanan Keamanan Kantor Jasa Pelayanan Kebersihan Kantor	Dukungan terhadap peningkatan layanan SKPD	Kab. Sleman, Depok, Semua Kelurahan	100%; 100 %	12 bulan 12 bulan	100 %	145,649,600	PENDAPAT AN ASLI DAERAH (PAD)		Persentase pemenuhan kebutuhan administrasi perkantoran; Persentase pemenuhan layanan sarana dan prasarana kerja	100%; 100 %	170,000,000
7 01 01 2.09	Pemeliharaan Barang Milik Daerah Penunjang Urusan Pemerintahan Daerah								197,359,909				214,960,000	
7 01 01 2.09 01	Penyediaan Jasa Pemeliharaan, Biaya Pemeliharaan dan Pajak Kendaraan Perorangan Dinas atau Kendaraan Dinas Jabatan	Persentase pemenuhan kebutuhan administrasi perkantoran; Persentase pemenuhan layanan sarana dan prasarana kerja	Jasa Pemeliharaan Kendaraan dinas	Dukungan terhadap peningkatan sarana dan prasarana aparatur yang mendukung kelancaran tugas SKPD	Kab. Sleman, Depok, Semua Kelurahan	100%; 100 %	12 bulan	100 %	85,824,000	PENDAPAT AN ASLI DAERAH (PAD)		Persentase pemenuhan kebutuhan administrasi perkantoran; Persentase pemenuhan layanan sarana dan prasarana kerja	100%; 100 %	100,000,000
7 01 01 2.09 05	Pemeliharaan Mebel	Persentase pemenuhan kebutuhan administrasi perkantoran; Persentase pemenuhan layanan sarana dan prasarana kerja	terpeliharanya mebel penunjang perkantoran	Dukungan terhadap peningkatan sarana dan prasarana aparatur yang mendukung kelancaran tugas SKPD	Semua Kabupaten/Kota, Semua Kecamatan, Semua Kelurahan	100%; 100 %	10 unit	100 %	8,425,000	PENDAPAT AN ASLI DAERAH (PAD)		Persentase pemenuhan kebutuhan administrasi perkantoran; Persentase pemenuhan layanan sarana dan prasarana kerja	100%; 100 %	9,000,000
7 01 01 2.09 06	Pemeliharaan Peralatan dan Mesin Lainnya	Persentase pemenuhan kebutuhan administrasi perkantoran; Persentase pemenuhan layanan sarana dan prasarana kerja	terpeliharanya peralatan dan mesin penunjang perkantoran	Dukungan terhadap peningkatan sarana dan prasarana aparatur yang mendukung kelancaran tugas SKPD	Kab. Sleman, Depok, Semua Kelurahan	100%; 100 %	10 unit	100 %	32,150,909	PENDAPAT AN ASLI DAERAH (PAD)		Persentase pemenuhan kebutuhan administrasi perkantoran; Persentase pemenuhan layanan sarana dan prasarana kerja	100%; 100 %	35,000,000
7 01 01 2.09 09	Pemeliharaan/Rehabilitasi Gedung Kantor dan Bangunan Lainnya	Persentase pemenuhan kebutuhan administrasi perkantoran; Persentase pemenuhan layanan sarana dan prasarana kerja	terpeliharanya gedung dan bangunan kantor	Dukungan terhadap peningkatan sarana dan prasarana aparatur yang mendukung kelancaran tugas SKPD	Kab. Sleman, Depok, Semua Kelurahan	100%; 100 %	4 paket	100 %	70,960,000	PENDAPAT AN ASLI DAERAH (PAD)		Persentase pemenuhan kebutuhan administrasi perkantoran; Persentase pemenuhan layanan sarana dan prasarana kerja	100%; 100 %	70,960,000
7 01 02	PROGRAM PENYELENGGARAAN PEMERINTAHAN DAN PELAYANAN PUBLIK								178,896,800				236,473,550	
7 01 02 2.01	Koordinasi Penyelenggaraan Kegiatan Pemerintahan di Tingkat Kecamatan								21,070,000				23,070,000	

**Program dan Kegiatan Perangkat Daerah
Kabupaten Sleman
Tahun 2022**

Unit Organisasi : 7.01.0.00.0.00.07.0000 KAPANEWON DEPOK
Sub Unit Organisasi : 7.01.0.00.0.00.07.0000 KAPANEWON DEPOK

Kode	Urusan/ Bidang Urusan/ Program/ Kegiatan/ Sub Kegiatan	Indikator Kinerja			Rencana Tahun 2022					Catatan Penting	Prakiraan Maju Rencana Tahun 2023						
		Capaian Program	Keluaran Sub Kegiatan	Hasil Kegiatan	Lokasi Output Kegiatan	Target Capaian Kinerja			Pagu Indikatif (Rp.)		Sumber Dana	Target Capaian Kinerja		Kebutuhan Dana/ Pagu Indikatif (Rp.)			
						Program	Keluaran Sub Kegiatan	Hasil Kegiatan				Tolok Ukur	Target				
7	01	02	2.01	01	Koordinasi/Sinergi Perencanaan dan Pelaksanaan Kegiatan Pemerintahan dengan Perangkat Daerah dan Instansi Vertikal Terkait	Persentase usulan kegiatan atau output kegiatan yang tercantum dalam Berita Acara Musrenbang Kalurahan yang disepakati untuk masuk dalam berita Acara hasil musrenbang Kapanewon; Persentase pelayanan perizinan selesai tepat waktu.	Dokumen Hasil Musyawarah perencanaan pembangunan Dokumen hasil Musyawarah perencanaan pembangunan Kecamatan	terciptanya dokumen perencanaan di tingkat desa dan kecamatan	Kab. Sleman, Depok, Semua Kelurahan	30%;100 %	3 dokumen 1 dokumen	1 dokumen	21,070,000	PENDAPAT AN ASLI DAERAH (PAD)	Persentase usulan kegiatan atau output kegiatan yang tercantum dalam Berita Acara Musrenbang Kalurahan yang disepakati untuk masuk dalam berita Acara hasil musrenbang Kapanewon; Persentase pelayanan perizinan selesai tepat waktu.	30%;100 %	23,070,000
7	01	02	2.0 4		Pelaksanaan Urusan Pemerintahan yang Dilimpahkan kepada Camat					157,826,800							213,403,550
7	01	02	2.04	01	Pelaksanaan Urusan Pemerintahan yang terkait dengan Pelayanan Perizinan Non Usaha	Persentase usulan kegiatan atau output kegiatan yang tercantum dalam berita acara musrenbang kalurahan yang disepakati untuk masuk dalam berita acara hasil musrenbang kapanewon;Persentase pelayanan perizinan selesai tepat waktu.	Layanan perizinan IMB Peningkatan kapasitas aparatur inovasi pelayanan publik SIPATEN dan KADO UNTUK DILAN di Bandung Jawa Barat (PUPM)	terciptanya dokumen administrasi terkait perizinan dan administasi kependudukan	Kab. Sleman, Depok, Semua Kelurahan	30%;100 %	12 bulan 30 orang	12 bulan	75,621,400	PENDAPAT AN ASLI DAERAH (PAD)	Persentase usulan kegiatan atau output kegiatan yang tercantum dalam berita acara musrenbang kalurahan yang disepakati untuk masuk dalam berita acara hasil musrenbang kapanewon;Persentase pelayanan perizinan selesai tepat waktu.	30%;100 %	77,074,650
7	01	02	2.04	02	Pelaksanaan Urusan Pemerintahan yang terkait dengan Nonperizinan	Persentase usulan kegiatan atau output kegiatan yang tercantum dalam berita acara musrenbang kalurahan yang disepakati untuk masuk dalam berita acara hasil musrenbang kapanewon;Persentase pelayanan perizinan selesai tepat waktu.	Pelayanan Administrasi Kependudukan	terciptanya dokumen administrasi terkait perizinan dan administasi kependudukan	Kab. Sleman, Depok, Semua Kelurahan	30%;100 %	12 bulan	12 bulan	82,205,400	PENDAPAT AN ASLI DAERAH (PAD)	Persentase usulan kegiatan atau output kegiatan yang tercantum dalam berita acara musrenbang kalurahan yang disepakati untuk masuk dalam berita acara hasil musrenbang kapanewon;Persentase pelayanan perizinan selesai tepat waktu.	30%;100 %	136,328,900
7	01	03			PROGRAM PEMBERDAYAAN MASYARAKAT DESA DAN KELURAHAN					275,009,935							292,000,000
7	01	03	2.01		Koordinasi Kegiatan Pemberdayaan Desa					275,009,935							292,000,000
7	01	03	2.01	02	Sinkronisasi Program Kerja dan Kegiatan Pemberdayaan Masyarakat yang dilakukan oleh Pemerintah dan Swasta di Wilayah Kerja Kecamatan	Persentase kegiatan pemberdayaan masyarakat terfasilitasi	Pelaksanaan Forum Koordinasi dan Pembinaan di bidang budaya, keagamaan, kesehatan, pemberdayaan perempuan dan anak, Pemuda dan olahraga serta sosial	Meningkatnya keberdayaan masyarakat di bidang ekonomi, fisik dan sosial	Semua Kabupaten/K ota, Semua Kecamatan, Semua Kelurahan	30 %	31 kegiatan	100 %	132,168,960	PENDAPAT AN ASLI DAERAH (PAD)	Persentase kegiatan pemberdayaan masyarakat terfasilitasi	30 %	140,000,000
7	01	03	2.01	03	Peningkatan Efektifitas Kegiatan Pemberdayaan Masyarakat di Wilayah Kecamatan	Persentase kegiatan pemberdayaan masyarakat terfasilitasi	Pelayanan dan Pemberdayaan Masyarakat Bidang Ekonomi Pelayanan dan Pemberdayaan Masyarakat Bidang Fisik	Meningkatnya keberdayaan masyarakat di bidang ekonomi, fisik dan sosial	Kab. Sleman, Depok, Semua Kelurahan	30 %	5 Kegiatan 5 kegiatan	100 %	142,840,975	PENDAPAT AN ASLI DAERAH (PAD)	Persentase kegiatan pemberdayaan masyarakat terfasilitasi	30 %	152,000,000
7	01	04			PROGRAM KOORDINASI KETENTERAMAN DAN KETERTIBAN UMUM					202,905,550							211,103,275
7	01	04	2.01		Koordinasi Upaya Penyelenggaraan Ketenteraman dan Ketertiban Umum					199,072,500							205,103,275
7	01	04	2.01	01	Sinergitas dengan Kepolisian Negara Republik Indonesia, Tentara Nasional Indonesia dan Instansi Vertikal di Wilayah Kecamatan	Cakupan gangguan ketenteraman dan ketertiban yang ditangani di wilayah kapanewon	Pelaksanaan Forkompim Kapanewon Pemantauan Keamanan dan Ketertiban Masyarakat Pembinaan Limas Pengembangan Limnas	terciptanya sinergi antar aparatur dalam mendukung penyelenggaraan ketenteraman dan ketertiban umum	Kab. Sleman, Depok, Semua Kelurahan	100 %	12 bulan 12 bulan 2 kali 2 kali	100 %	199,072,500	PENDAPAT AN ASLI DAERAH (PAD)	Cakupan gangguan ketenteraman dan ketertiban yang ditangani di wilayah kapanewon	100 %	205,103,275
7	01	04	2.0 2		Koordinasi Penerapan dan Penegakan Peraturan Daerah dan Peraturan Kepala Daerah					3,833,050							6,000,000

**Program dan Kegiatan Perangkat Daerah
Kabupaten Sleman
Tahun 2022**

Unit Organisasi : 7.01.0.00.0.00.07.0000 KAPANEWON DEPOK
Sub Unit Organisasi : 7.01.0.00.0.00.07.0000 KAPANEWON DEPOK

Kode	Kode	Kode	Kode	Kode	Urusan/ Bidang Urusan/ Program/ Kegiatan/ Sub Kegiatan	Indikator Kinerja			Rencana Tahun 2022					Catatan Penting	Prakiraan Maju Rencana Tahun 2023			
						Capaian Program	Keluaran Sub Kegiatan	Hasil Kegiatan	Lokasi Output Kegiatan	Target Capaian Kinerja			Pagu Indikatif (Rp.)		Sumber Dana	Target Capaian Kinerja		Kebutuhan Dana/ Pagu Indikatif (Rp.)
										Program	Keluaran Sub Kegiatan	Hasil Kegiatan				Tolok Ukur	Target	
7	01	04	2.02	01	Koordinasi/Sinergi Dengan Perangkat Daerah yang Tugas dan Fungsinya di Bidang Penegakan Peraturan Perundang-Undangan dan/atau Kepolisian Negara Republik Indonesia	Cakupan gangguan ketenteraman dan ketertiban yang ditangani di wilayah kapanewon	Pelaksanaan Operasi Penegakan Peraturan Daerah	terwujudnya penegakan perda dan perkara	Kab. Sleman, Depok, Semua Kelurahan	100 %	5 Kali	100 %	3,833,050	PENDAPAT AN ASLI DAERAH (PAD)	Cakupan gangguan ketenteraman dan ketertiban yang ditangani di wilayah kapanewon	100 %	6,000,000	
7	01	05			PROGRAM PENYELENGGARAAN URUSAN PEMERINTAHAN UMUM												105,000,000	
7	01	05	2.01		Penyelenggaraan Urusan Pemerintahan Umum sesuai Penugasan Kepala Daerah												105,000,000	
7	01	05	2.01	01	Pembinaan Wawasan Kebangsaan dan Ketahanan Nasional dalam rangka Memantapkan Pengamalan Pancasila, Pelaksanaan Undang-Undang Dasar Negara Republik Indonesia Tahun 1945, Pelestarian Bhinneka Tunggal Ika serta Pemertahanan dan Pemeliharaan Keutuhan Negara Kesatuan Republik Indonesia	Persentase penanganan permasalahan yang terkait isu SARA	Penyelenggaraan Upacara Pertemuan dengan tokoh masyarakat	Meningkatnya pengamalan pancasila dalam pelaksanaan kehidupan berbangsa	Kab. Sleman, Depok, Semua Kelurahan	100 %	12 bulan 4 kali	100 %	101,107,640	PENDAPAT AN ASLI DAERAH (PAD)	Persentase penanganan permasalahan yang terkait isu SARA	100 %	105,000,000	
7	01	06			PROGRAM PEMBINAAN DAN PENGAWASAN PEMERINTAHAN DESA												85,158,375	
7	01	06	2.01		Fasilitasi, Rekomendasi dan Koordinasi Pembinaan dan Pengawasan Pemerintahan Desa												85,158,375	
7	01	06	2.01	01	Fasilitasi Penyusunan Peraturan Desa dan Peraturan Kepala Desa	Persentase desa menetapkan Peraturan Desa tepat waktu; Persentase kalurahan yang melaksanakan siklus tahunan tepat waktu	laporan Hasil Pelaksanaan Fasilitasi Penyusunan Peraturan Desa	Dukungan terhadap peningkatan kualitas pelaksanaan pemerintahan desa	Kab. Sleman, Depok, Semua Kelurahan	50%;50 %	3 dokumen	100 %	5,949,000	PENDAPAT AN ASLI DAERAH (PAD)	Persentase desa menetapkan Peraturan Desa tepat waktu; Persentase kalurahan yang melaksanakan siklus tahunan tepat waktu	50%;50 %	6,149,000	
7	01	06	2.01	03	Fasilitasi Pengelolaan Keuangan Desa dan Pendayagunaan Aset Desa	Persentase desa menetapkan Peraturan Desa tepat waktu; Persentase kalurahan yang melaksanakan siklus tahunan tepat waktu	Laporan Fasilitasi Pengelolaan keuangan Desa	Dukungan terhadap peningkatan kualitas pelaksanaan pemerintahan desa	Kab. Sleman, Depok, Semua Kelurahan	50%;50 %	3 dokumen	100 %	8,775,000	PENDAPAT AN ASLI DAERAH (PAD)	Persentase desa menetapkan Peraturan Desa tepat waktu; Persentase kalurahan yang melaksanakan siklus tahunan tepat waktu	50%;50 %	9,509,375	
7	01	06	2.01	05	Fasilitasi Pelaksanaan Tugas Kepala Desa dan Perangkat Desa	Persentase desa menetapkan Peraturan Desa tepat waktu; Persentase kalurahan yang melaksanakan siklus tahunan tepat waktu	Laporan Fasilitasi pelaksanaan tugas Kepala Desa dan Perangkat Daerah Pembinaan dan Pengawasan Pelaksanaan Tugas Kepala Desa	Dukungan terhadap peningkatan kualitas pelaksanaan pemerintahan desa	Kab. Sleman, Depok, Semua Kelurahan	50%;50 %	1 dokumen 3 kali	100 %	14,693,125	PENDAPAT AN ASLI DAERAH (PAD)	Persentase desa menetapkan Peraturan Desa tepat waktu; Persentase kalurahan yang melaksanakan siklus tahunan tepat waktu	50%;50 %	15,000,000	
7	01	06	2.01	09	Fasilitasi Sinkronisasi Perencanaan Pembangunan Daerah dengan Pembangunan Desa	Persentase desa menetapkan Peraturan Desa tepat waktu; Persentase kalurahan yang melaksanakan siklus tahunan tepat waktu	Laporan hasil Sinkronisasi Perencanaan pembangunan Daerah dengan Desa Pembinaan administrasi Pemerintahan Desa, BPD, LKD d	Dukungan terhadap peningkatan kualitas pelaksanaan pemerintahan desa	Kab. Sleman, Depok, Semua Kelurahan	50%;50 %	1 dokumen 1 kali	100 %	41,337,250	PENDAPAT AN ASLI DAERAH (PAD)	Persentase desa menetapkan Peraturan Desa tepat waktu; Persentase kalurahan yang melaksanakan siklus tahunan tepat waktu	50%;50 %	45,000,000	
7	01	06	2.01	11	Fasilitasi Penyelenggaraan Ketenteraman dan Ketertiban Umum	Persentase desa menetapkan Peraturan Desa tepat waktu; Persentase kalurahan yang melaksanakan siklus tahunan tepat waktu	Pembinaan Komunitas Peduli Bencana Alam	Dukungan terhadap peningkatan kualitas pelaksanaan pemerintahan desa	Kab. Sleman, Depok, Semua Kelurahan	50%;50 %	1 kali	100 %	3,904,375	PENDAPAT AN ASLI DAERAH (PAD)	Persentase desa menetapkan Peraturan Desa tepat waktu; Persentase kalurahan yang melaksanakan siklus tahunan tepat waktu	50%;50 %	5,000,000	
7	01	06	2.01	15	Fasilitasi Penataan, Pemanfaatan, dan Pendayagunaan Ruang Desa Serta Penetapan dan Penegasan Batas Desa	Persentase desa menetapkan Peraturan Desa tepat waktu; Persentase kalurahan yang melaksanakan siklus tahunan tepat waktu	Monitoring Tata guna tanah	Dukungan terhadap peningkatan kualitas pelaksanaan pemerintahan desa	Kab. Sleman, Depok, Semua Kelurahan	50%;50 %	3 desa	100 %	4,364,325	PENDAPAT AN ASLI DAERAH (PAD)	Persentase desa menetapkan Peraturan Desa tepat waktu; Persentase kalurahan yang melaksanakan siklus tahunan tepat waktu	50%;50 %	4,500,000	
TOTAL												4,624,053,412				5,049,923,299		

**Program dan Kegiatan Perangkat Daerah
Kabupaten Sleman
Tahun 2022**

Unit Organisasi : 7.01.0.00.0.00.08.0000 KAPANEWON BERBAH
Sub Unit Organisasi : 7.01.0.00.0.00.08.0000 KAPANEWON BERBAH

Kode	Urusan/ Bidang Urusan/ Program/ Kegiatan/ Sub Kegiatan	Indikator Kinerja			Rencana Tahun 2022					Catatan Penting	Prakiraan Maju Rencana Tahun 2023								
		Capaian Program	Keluaran Sub Kegiatan	Hasil Kegiatan	Lokasi Output Kegiatan	Target Capaian Kinerja			Pagu Indikatif (Rp.)		Sumber Dana	Target Capaian Kinerja		Kebutuhan Dana/ Pagu Indikatif (Rp.)					
						Program	Keluaran Sub Kegiatan	Hasil Kegiatan				Tolok Ukur	Target						
7																			
7	01																		
7	01	01																	
7	01	01	2.01																
7	01	01	2.01	01	Penyusunan Dokumen Perencanaan Perangkat Daerah	Persentase pemenuhan kebutuhan administrasi perkantoran; Persentase pemenuhan layanan sarana dan prasarana kerja	Dokumen Perjanjian Kinerja Dokumen Perubahan Perjanjian Kinerja Dokumen Perubahan Renja Dokumen Renja	Persentase ketersediaan Dokumen Perencanaan, Penggangan, dan Evaluasi Kinerja Perangkat Daerah tepat waktu	Kab. Sleman, Berbah, Semua Kelurahan	100%; 100%;94%; 81%;65%; 88,56 %	3 dokumen 3 dokumen 1 dokumen 1 dokumen	100 %	5,698,600	PENDAPAT AN ASLI DAERAH (PAD)		Persentase pemenuhan kebutuhan administrasi perkantoran; Persentase pemenuhan layanan sarana dan prasarana kerja	100%; 100%;94%; 81%;65%; 88,56 %	6,268,460	
7	01	01	2.01	02	Koordinasi dan Penyusunan Dokumen RKA-SKPD	Persentase pemenuhan kebutuhan administrasi perkantoran; Persentase pemenuhan layanan sarana dan prasarana kerja	Dokumen RKA SKPD	Persentase ketersediaan Dokumen Perencanaan, Penggangan, dan Evaluasi Kinerja Perangkat Daerah tepat waktu	Kab. Sleman, Berbah, Semua Kelurahan	100%; 100%;94%; 81%;65%; 88,56 %	1 dokumen	100 %	900,000	PENDAPAT AN ASLI DAERAH (PAD)		Persentase pemenuhan kebutuhan administrasi perkantoran; Persentase pemenuhan layanan sarana dan prasarana kerja	100%; 100%;94%; 81%;65%; 88,56 %	990,000	
7	01	01	2.01	03	Koordinasi dan Penyusunan Dokumen Perubahan RKA-SKPD	Persentase pemenuhan kebutuhan administrasi perkantoran; Persentase pemenuhan layanan sarana dan prasarana kerja	Dokumen Perubahan RKA SKPD	Persentase ketersediaan Dokumen Perencanaan, Penggangan, dan Evaluasi Kinerja Perangkat Daerah tepat waktu	Kab. Sleman, Berbah, Semua Kelurahan	100%; 100%;94%; 81%;65%; 88,56 %	1 dokumen	100 %	900,000	PENDAPAT AN ASLI DAERAH (PAD)		Persentase pemenuhan kebutuhan administrasi perkantoran; Persentase pemenuhan layanan sarana dan prasarana kerja	100%; 100%;94%; 81%;65%; 88,56 %	990,000	
7	01	01	2.01	04	Koordinasi dan Penyusunan DPA-SKPD	Persentase pemenuhan kebutuhan administrasi perkantoran; Persentase pemenuhan layanan sarana dan prasarana kerja	Dokumen DPA SKPD	Persentase ketersediaan Dokumen Perencanaan, Penggangan, dan Evaluasi Kinerja Perangkat Daerah tepat waktu	Kab. Sleman, Berbah, Semua Kelurahan	100%; 100%;94%; 81%;65%; 88,56 %	1 dokumen	100 %	1,460,650	PENDAPAT AN ASLI DAERAH (PAD)		Persentase pemenuhan kebutuhan administrasi perkantoran; Persentase pemenuhan layanan sarana dan prasarana kerja	100%; 100%;94%; 81%;65%; 88,56 %	1,606,715	
7	01	01	2.01	05	Koordinasi dan Penyusunan Perubahan DPA-SKPD	Persentase pemenuhan kebutuhan administrasi perkantoran; Persentase pemenuhan layanan sarana dan prasarana kerja	Dokumen Perubahan DPA SKPD	Persentase ketersediaan Dokumen Perencanaan, Penggangan, dan Evaluasi Kinerja Perangkat Daerah tepat waktu	Kab. Sleman, Berbah, Semua Kelurahan	100%; 100%;94%; 81%;65%; 88,56 %	1 dokumen	100 %	900,000	PENDAPAT AN ASLI DAERAH (PAD)		Persentase pemenuhan kebutuhan administrasi perkantoran; Persentase pemenuhan layanan sarana dan prasarana kerja	100%; 100%;94%; 81%;65%; 88,56 %	990,000	
7	01	01	2.01	07	Evaluasi Kinerja Perangkat Daerah	Persentase pemenuhan kebutuhan administrasi perkantoran; Persentase pemenuhan layanan sarana dan prasarana kerja	Dokumen Laporan Bulanan Dokumen Laporan Tahunan Dokumen LKJIP/LAKIP Dokumen Pengendalian dan Evaluasi Terhadap Hasil Renja Dokumen Pengendalian dan Evaluasi Terhadap Kebijakan Renja Dokumen Pengendalian dan Evaluasi Terhadap Pelaksanaan Renja Dokumen RFK	Persentase ketersediaan Dokumen Perencanaan, Penggangan, dan Evaluasi Kinerja Perangkat Daerah tepat waktu	Kab. Sleman, Berbah, Semua Kelurahan	100%; 100%;94%; 81%;65%; 88,56 %	12 dokumen 1 dokumen 1 dokumen 4 dokumen 1 dokumen 4 dokumen 12 dokumen	100 %	5,510,000	PENDAPAT AN ASLI DAERAH (PAD)		Persentase pemenuhan kebutuhan administrasi perkantoran; Persentase pemenuhan layanan sarana dan prasarana kerja	100%; 100%;94%; 81%;65%; 88,56 %	6,061,000	
7	01	01	2.02																
7	01	01	2.02	01	Penyediaan Gaji dan Tunjangan ASN	Persentase pemenuhan kebutuhan administrasi perkantoran; Persentase pemenuhan layanan sarana dan prasarana kerja	Insentif pemungutan retribusi daerah Pembayaran gaji dan tunjangan pegawai Pembayaran iuran BPJS Pembayaran TPP	Persentase Pembayaran Gaji, Tunjangan, TPP, Iuran BPJS dan Laporan Keuangan tepat waktu	Semua Kabupaten/K ota, Semua Kecamatan, Semua Kelurahan	100%; 100%;94%; 81%;65%; 88,56 %	1 bulan 12 bulan 12 bulan 12 bulan	100 %	2,885,147,400	Dana Transfer Umum- Dana Alokasi Umum		Persentase pemenuhan kebutuhan administrasi perkantoran; Persentase pemenuhan layanan sarana dan prasarana kerja	100%; 100%;94%; 81%;65%; 88,56 %	3,173,662,140	
7	01	01	2.02	03	Pelaksanaan Penatausahaan dan Pengujian/Verifikasi Keuangan SKPD	Persentase pemenuhan kebutuhan administrasi perkantoran; Persentase pemenuhan layanan sarana dan prasarana kerja	Pembayaran Honorarium Pengelola Keuangan/Barang	Persentase Pembayaran Gaji, Tunjangan, TPP, Iuran BPJS dan Laporan Keuangan tepat waktu	Kab. Sleman, Berbah, Semua Kelurahan	100%; 100%;94%; 81%;65%; 88,56 %	12 bulan	100 %	77,340,000	PENDAPAT AN ASLI DAERAH (PAD)		Persentase pemenuhan kebutuhan administrasi perkantoran; Persentase pemenuhan layanan sarana dan prasarana kerja	100%; 100%;94%; 81%;65%; 88,56 %	85,074,000	

**Program dan Kegiatan Perangkat Daerah
Kabupaten Sleman
Tahun 2022**

Unit Organisasi : 7.01.0.00.0.00.08.0000 KAPANEWON BERBAH
Sub Unit Organisasi : 7.01.0.00.0.00.08.0000 KAPANEWON BERBAH

Kode	Kode	Kode	Kode	Kode	Kode	Kode	Indikator Kinerja			Rencana Tahun 2022				Catatan Penting	Prakiraan Maju Rencana Tahun 2023					
							Urusan/ Bidang Urusan/ Program/ Kegiatan/ Sub Kegiatan	Capaian Program	Keluaran Sub Kegiatan	Hasil Kegiatan	Lokasi Output Kegiatan	Target Capaian Kinerja			Pagu Indikatif (Rp.)	Sumber Dana	Target Capaian Kinerja		Kebutuhan Dana/ Pagu Indikatif (Rp.)	
												Program	Keluaran Sub Kegiatan				Hasil Kegiatan	Tolok Ukur		Target
7	01	01	2.02	07	Koordinasi dan Penyusunan Laporan Keuangan Bulanan/Triwulanan/Semesteran SKPD	Persentase pemenuhan kebutuhan administrasi perkantoran; Persentase pemenuhan layanan sarana dan prasarana kerja	Laporan Aset/BMD Semesteran Laporan Keuangan Semesteran Pembayaran Tenaga Non PNS	Persentase Pembayaran Gaji, Tunjangan, TPP, luran BPJS dan Laporan Keuangan tepat waktu	Kab. Sleman, Berbah, Semua Kelurahan	100%; 100%;94%; 81%;65%; 88,56 %	2 dokumen 2 dokumen 12 bulan	100 %	31,395,600	PENDAPAT AN ASLI DAERAH (PAD)	Persentase pemenuhan kebutuhan administrasi perkantoran; Persentase pemenuhan layanan sarana dan prasarana kerja	100%; 100%;94%; 81%;65%; 88,56 %	34,535,160			
7	01	01	2.05		Administrasi Kepegawaian Perangkat Daerah												41,613,660			
7	01	01	2.05	03	Pendataan dan Pengolahan Administrasi Kepegawaian	Persentase pemenuhan kebutuhan administrasi perkantoran; Persentase pemenuhan layanan sarana dan prasarana kerja	Laporan Pelaksanaan Roadmap Reformasi Birokrasi Layanan administrasi kepegawaian Pembayaran Tenaga Non PNS	Persentase layanan administrasi kepegawaian dan pembayaran tenaga Non PNS/PHL tepat waktu	Kab. Sleman, Berbah, Semua Kelurahan	100%; 100%;94%; 81%;65%; 88,56 %	1 dokumen 12 bulan 12 bulan	100 %	37,830,600	PENDAPAT AN ASLI DAERAH (PAD)	Persentase pemenuhan kebutuhan administrasi perkantoran; Persentase pemenuhan layanan sarana dan prasarana kerja	100%; 100%;94%; 81%;65%; 88,56 %	41,613,660			
7	01	01	2.06		Administrasi Umum Perangkat Daerah												131,030,185			
7	01	01	2.06	01	Penyediaan Komponen Instalasi Listrik/Penerangan Bangunan Kantor	Persentase pemenuhan kebutuhan administrasi perkantoran; Persentase pemenuhan layanan sarana dan prasarana kerja	Alat listrik	Persentase pemenuhan layanan administrasi umum	Kab. Sleman, Berbah, Semua Kelurahan	100%; 100%;94%; 81%;65%; 88,56 %	10 jenis	100 %	6,720,000	PENDAPAT AN ASLI DAERAH (PAD)	Persentase pemenuhan kebutuhan administrasi perkantoran; Persentase pemenuhan layanan sarana dan prasarana kerja	100%; 100%;94%; 81%;65%; 88,56 %	7,392,000			
7	01	01	2.06	02	Penyediaan Peralatan dan Perlengkapan Kantor	Persentase pemenuhan kebutuhan administrasi perkantoran; Persentase pemenuhan layanan sarana dan prasarana kerja	Peralatan dan perlengkapan kantor	Persentase pemenuhan layanan administrasi umum	Kab. Sleman, Berbah, Semua Kelurahan	100%; 100%;94%; 81%;65%; 88,56 %	7 unit	100 %	50,173,948	PENDAPAT AN ASLI DAERAH (PAD)	Persentase pemenuhan kebutuhan administrasi perkantoran; Persentase pemenuhan layanan sarana dan prasarana kerja	100%; 100%;94%; 81%;65%; 88,56 %	37,484,614			
7	01	01	2.06	04	Penyediaan Bahan Logistik Kantor	Persentase pemenuhan kebutuhan administrasi perkantoran; Persentase pemenuhan layanan sarana dan prasarana kerja	Alat tulis kantor Bahan komputer Layanan penyediaan makanan dan minuman	Persentase pemenuhan layanan administrasi umum	Kab. Sleman, Berbah, Semua Kelurahan	100%; 100%;94%; 81%;65%; 88,56 %	1 paket 1 paket 12 bulan	100 %	41,101,750	PENDAPAT AN ASLI DAERAH (PAD)	Persentase pemenuhan kebutuhan administrasi perkantoran; Persentase pemenuhan layanan sarana dan prasarana kerja	100%; 100%;94%; 81%;65%; 88,56 %	49,104,000			
7	01	01	2.06	05	Penyediaan Barang Cetak dan Penggandaan	Persentase pemenuhan kebutuhan administrasi perkantoran; Persentase pemenuhan layanan sarana dan prasarana kerja	Layanan cetakan dan penggandaan dokumen	Persentase pemenuhan layanan administrasi umum	Kab. Sleman, Berbah, Semua Kelurahan	100%; 100%;94%; 81%;65%; 88,56 %	12 bulan	100 %	4,086,428	PENDAPAT AN ASLI DAERAH (PAD)	Persentase pemenuhan kebutuhan administrasi perkantoran; Persentase pemenuhan layanan sarana dan prasarana kerja	100%; 100%;94%; 81%;65%; 88,56 %	4,495,071			
7	01	01	2.06	08	Fasilitasi Kunjungan Tamu	Persentase pemenuhan kebutuhan administrasi perkantoran; Persentase pemenuhan layanan sarana dan prasarana kerja	Layanan penyediaan makanan dan minuman tamu	Persentase pemenuhan layanan administrasi umum	Kab. Sleman, Berbah, Semua Kelurahan	100%; 100%;94%; 81%;65%; 88,56 %	12 bulan	100 %	3,375,000	PENDAPAT AN ASLI DAERAH (PAD)	Persentase pemenuhan kebutuhan administrasi perkantoran; Persentase pemenuhan layanan sarana dan prasarana kerja	100%; 100%;94%; 81%;65%; 88,56 %	4,950,000			
7	01	01	2.06	09	Penyelenggaraan Rapat Koordinasi dan Konsultasi SKPD	Persentase pemenuhan kebutuhan administrasi perkantoran; Persentase pemenuhan layanan sarana dan prasarana kerja	Layanan perjalanan dinas dalam daerah	Persentase pemenuhan layanan administrasi umum	Kab. Sleman, Berbah, Semua Kelurahan	100%; 100%;94%; 81%;65%; 88,56 %	12 bulan	100 %	11,200,000	PENDAPAT AN ASLI DAERAH (PAD)	Persentase pemenuhan kebutuhan administrasi perkantoran; Persentase pemenuhan layanan sarana dan prasarana kerja	100%; 100%;94%; 81%;65%; 88,56 %	12,320,000			
7	01	01	2.06	10	Penatausahaan Arsip Dinamis pada SKPD	Persentase pemenuhan kebutuhan administrasi perkantoran; Persentase pemenuhan layanan sarana dan prasarana kerja	Pengelolaan arsip dan perpustakaan	Persentase pemenuhan layanan administrasi umum	Kab. Sleman, Berbah, Semua Kelurahan	100%; 100%;94%; 81%;65%; 88,56 %	12 bulan	100 %	10,880,000	PENDAPAT AN ASLI DAERAH (PAD)	Persentase pemenuhan kebutuhan administrasi perkantoran; Persentase pemenuhan layanan sarana dan prasarana kerja	100%; 100%;94%; 81%;65%; 88,56 %	11,968,000			
7	01	01	2.06	11	Dukungan Pelaksanaan Sistem Pemerintahan Berbasis Elektronik pada SKPD	Persentase pemenuhan kebutuhan administrasi perkantoran; Persentase pemenuhan layanan sarana dan prasarana kerja	Pengelolaan informasi dan dokumen PD Pengelolaan website PD	Persentase pemenuhan layanan administrasi umum	Kab. Sleman, Berbah, Semua Kelurahan	100%; 100%;94%; 81%;65%; 88,56 %	12 bulan 12 bulan	100 %	3,015,000	PENDAPAT AN ASLI DAERAH (PAD)	Persentase pemenuhan kebutuhan administrasi perkantoran; Persentase pemenuhan layanan sarana dan prasarana kerja	100%; 100%;94%; 81%;65%; 88,56 %	3,316,500			
7	01	01	2.08		Penyediaan Jasa Penunjang Urusan Pemerintahan Daerah												226,399,864			

**Program dan Kegiatan Perangkat Daerah
Kabupaten Sleman
Tahun 2022**

Unit Organisasi : 7.01.0.00.0.00.08.0000 KAPANEWON BERBAH
Sub Unit Organisasi : 7.01.0.00.0.00.08.0000 KAPANEWON BERBAH

Kode	Urusan/ Bidang Urusan/ Program/ Kegiatan/ Sub Kegiatan	Indikator Kinerja			Rencana Tahun 2022						Catatan Penting	Prakiraan Maju Rencana Tahun 2023		
		Capaian Program	Keluaran Sub Kegiatan	Hasil Kegiatan	Lokasi Output Kegiatan	Target Capaian Kinerja			Pagu Indikatif (Rp.)	Sumber Dana		Target Capaian Kinerja		Kebutuhan Dana/ Pagu Indikatif (Rp.)
						Program	Keluaran Sub Kegiatan	Hasil Kegiatan				Tolok Ukur	Target	
7.01.01.2.08.01	Penyediaan Jasa Surat Menyurat	Persentase pemenuhan kebutuhan administrasi perkantoran; Persentase pemenuhan layanan sarana dan prasarana kerja	Layanan surat menyurat	Persentase pemenuhan layanan administrasi umum	Kab. Sleman, Berbah, Semua Kelurahan	100%; 100%;94%; 81%;65%; 88,56 %	12 bulan	100 %	3,000,000	PENDAPAT AN ASLI DAERAH (PAD)		Persentase pemenuhan kebutuhan administrasi perkantoran; Persentase pemenuhan layanan sarana dan prasarana kerja	100%; 100%;94%; 81%;65%; 88,56 %	3,300,000
7.01.01.2.08.02	Penyediaan Jasa Komunikasi, Sumber Daya Air dan Listrik	Persentase pemenuhan kebutuhan administrasi perkantoran; Persentase pemenuhan layanan sarana dan prasarana kerja	Pembayaran jasa langganan	Persentase pemenuhan layanan administrasi umum	Kab. Sleman, Berbah, Semua Kelurahan	100%; 100%;94%; 81%;65%; 88,56 %	12 bulan	100 %	50,400,000	PENDAPAT AN ASLI DAERAH (PAD)		Persentase pemenuhan kebutuhan administrasi perkantoran; Persentase pemenuhan layanan sarana dan prasarana kerja	100%; 100%;94%; 81%;65%; 88,56 %	55,440,000
7.01.01.2.08.04	Penyediaan Jasa Pelayanan Umum Kantor	Persentase pemenuhan kebutuhan administrasi perkantoran; Persentase pemenuhan layanan sarana dan prasarana kerja	Pelayanan keamanan dan kebersihan kantor	Persentase pemenuhan layanan administrasi umum	Kab. Sleman, Berbah, Semua Kelurahan	100%; 100%;94%; 81%;65%; 88,56 %	12 bulan	100 %	152,418,058	PENDAPAT AN ASLI DAERAH (PAD)		Persentase pemenuhan kebutuhan administrasi perkantoran; Persentase pemenuhan layanan sarana dan prasarana kerja	100%; 100%;94%; 81%;65%; 88,56 %	167,659,864
7.01.01.2.09	Pemeliharaan Barang Milik Daerah Penunjang Urusan Pemerintahan Daerah								135,415,195					162,147,915
7.01.01.2.09.02	Penyediaan Jasa Pemeliharaan, Biaya Pemeliharaan, Pajak, dan Perizinan Kendaraan Dinas Operasional atau Lapangan	Persentase pemenuhan kebutuhan administrasi perkantoran; Persentase pemenuhan layanan sarana dan prasarana kerja	Layanan pemeliharaan kendaraan dinas Layanan penyediaan BBM kendaraan	Persentase pemenuhan kebutuhan pemeliharaan BMD	Kab. Sleman, Berbah, Semua Kelurahan	100%; 100%;94%; 81%;65%; 88,56 %	12 bulan 12 bulan	90 %	81,935,800	PENDAPAT AN ASLI DAERAH (PAD)		Persentase pemenuhan kebutuhan administrasi perkantoran; Persentase pemenuhan layanan sarana dan prasarana kerja	100%; 100%;94%; 81%;65%; 88,56 %	90,129,380
7.01.01.2.09.06	Pemeliharaan Peralatan dan Mesin Lainnya	Persentase pemenuhan kebutuhan administrasi perkantoran; Persentase pemenuhan layanan sarana dan prasarana kerja	Pemeliharaan/perbaikan peralatan kerja	Persentase pemenuhan kebutuhan pemeliharaan BMD	Kab. Sleman, Berbah, Semua Kelurahan	100%; 100%;94%; 81%;65%; 88,56 %	5 jenis	90 %	19,400,000	PENDAPAT AN ASLI DAERAH (PAD)		Persentase pemenuhan kebutuhan administrasi perkantoran; Persentase pemenuhan layanan sarana dan prasarana kerja	100%; 100%;94%; 81%;65%; 88,56 %	26,400,000
7.01.01.2.09.09	Pemeliharaan/Rehabilitasi Gedung Kantor dan Bangunan Lainnya	Persentase pemenuhan kebutuhan administrasi perkantoran; Persentase pemenuhan layanan sarana dan prasarana kerja	Pemeliharaan gedung kantor	Persentase pemenuhan kebutuhan pemeliharaan BMD	Kab. Sleman, Berbah, Semua Kelurahan	100%; 100%;94%; 81%;65%; 88,56 %	3 unit	90 %	34,079,395	PENDAPAT AN ASLI DAERAH (PAD)		Persentase pemenuhan kebutuhan administrasi perkantoran; Persentase pemenuhan layanan sarana dan prasarana kerja	100%; 100%;94%; 81%;65%; 88,56 %	45,618,535
7.01.02	PROGRAM PENYELENGGARAAN PEMERINTAHAN DAN PELAYANAN PUBLIK								98,615,024					107,862,480
7.01.02.2.01	Koordinasi Penyelenggaraan Kegiatan Pemerintahan di Tingkat Kecamatan								34,700,000					38,170,000
7.01.02.2.01.01	Koordinasi/Sinergi Perencanaan dan Pelaksanaan Kegiatan Pemerintahan dengan Perangkat Daerah dan Instansi Vertikal Terkait	Persentase usulan kegiatan atau output kegiatan yang tercantum dalam berita acara musrenbang kalurahan yang disepakati untuk masuk dalam berita acara hasil musrenbang kapanewon;Persentase pelayanan perizinan selesai tepat waktu.	Dokumen hasil musyawarah perencanaan pembangunan kalurahan Dokumen hasil musyawarah perencanaan pembangunan kapanewon	Persentase peran serta masyarakat dalam perencanaan pembangunan	Semua Kabupaten/Kota, Semua Kecamatan, Semua Kelurahan	30%;100 %	4 dokumen 1 dokumen	85 %	34,700,000	PENDAPAT AN ASLI DAERAH (PAD)		Persentase usulan kegiatan atau output kegiatan yang tercantum dalam berita acara musrenbang kalurahan yang disepakati untuk masuk dalam berita acara hasil musrenbang kapanewon;Persentase pelayanan perizinan selesai tepat waktu.	30%;100 %	38,170,000
7.01.02.2.04	Pelaksanaan Urusan Pemerintahan yang Dilimpahkan kepada Camat								63,915,024					69,692,480
7.01.02.2.04.02	Pelaksanaan Urusan Pemerintahan yang terkait dengan Nonperizinan	Persentase usulan kegiatan atau output kegiatan yang tercantum dalam berita acara musrenbang kalurahan yang disepakati untuk masuk dalam berita acara hasil musrenbang kapanewon;Persentase pelayanan perizinan selesai tepat waktu.	Layanan administrasi kependudukan Pembayaran tenaga Non PNS	Persentase kepuasan masyarakat terhadap pelayanan publik	Kab. Sleman, Berbah, Semua Kelurahan	30%;100 %	12 bulan 12 bulan	75 %	63,915,024	PENDAPAT AN ASLI DAERAH (PAD)		Persentase usulan kegiatan atau output kegiatan yang tercantum dalam berita acara musrenbang kalurahan yang disepakati untuk masuk dalam berita acara hasil musrenbang kapanewon;Persentase pelayanan perizinan selesai tepat waktu.	30%;100 %	69,692,480
7.01.03	PROGRAM PEMBERDAYAAN MASYARAKAT DESA DAN KELURAHAN								268,872,000					295,759,200
7.01.03.2.01	Koordinasi Kegiatan Pemberdayaan Desa								268,872,000					295,759,200

**Program dan Kegiatan Perangkat Daerah
Kabupaten Sleman
Tahun 2022**

Unit Organisasi : 7.01.0.00.0.00.08.0000 KAPANEWON BERBAH
Sub Unit Organisasi : 7.01.0.00.0.00.08.0000 KAPANEWON BERBAH

Kode	Urusan/ Bidang Urusan/ Program/ Kegiatan/ Sub Kegiatan	Indikator Kinerja			Rencana Tahun 2022					Catatan Penting	Prakiraan Maju Rencana Tahun 2023			
		Capaian Program	Keluaran Sub Kegiatan	Hasil Kegiatan	Lokasi Output Kegiatan	Target Capaian Kinerja			Pagu Indikatif (Rp.)		Sumber Dana	Target Capaian Kinerja		Kebutuhan Dana/ Pagu Indikatif (Rp.)
						Program	Keluaran Sub Kegiatan	Hasil Kegiatan				Tolok Ukur	Target	
7 01 03 2.01 02	Sinkronisasi Program Kerja dan Kegiatan Pemberdayaan Masyarakat yang dilakukan oleh Pemerintah dan Swasta di Wilayah Kerja Kecamatan	Persentase kegiatan pemberdayaan masyarakat terfasilitasi	Forum koordinasi bidang budaya Forum koordinasi bidang keagamaan Forum koordinasi bidang kesehatan Forum koordinasi bidang pemberdayaan dan perlindungan perempuan dan anak Forum koordinasi bidang pemuda dan olahraga Forum koordinasi bidang pendidikan Forum koordinasi bidang sosial Lomba MTQ tingkat kapanewon	Cakupan kegiatan pemberdayaan masyarakat bidang sosial, budaya, ekonomi dan fisik	Kab. Sleman, Berbah, Semua Kelurahan	30 %	5 kali 6 kali 2 kali 12 kali 3 kali 1 kali 8 kali 1 kali	100 %	132,609,500	PENDAPAT AN ASLI DAERAH (PAD)		Persentase kegiatan pemberdayaan masyarakat terfasilitasi	30 %	145,870,450
7 01 03 2.01 03	Peningkatan Efektifitas Kegiatan Pemberdayaan Masyarakat di Wilayah Kecamatan	Persentase kegiatan pemberdayaan masyarakat terfasilitasi	Pelayanan bidang ekonomi Pelayanan bidang fisik Pembayaran tenaga Non PNS	Cakupan kegiatan pemberdayaan masyarakat bidang sosial, budaya, ekonomi dan fisik	Kab. Sleman, Berbah, Semua Kelurahan	30 %	8 kali 5 kali 12 bulan	100 %	136,262,500	PENDAPAT AN ASLI DAERAH (PAD)		Persentase kegiatan pemberdayaan masyarakat terfasilitasi	30 %	149,888,750
7 01 04	PROGRAM KOORDINASI KETENTERAMAN DAN KETERTIBAN UMUM								163,662,500					180,028,750
7 01 04 2.01	Koordinasi Upaya Penyelenggaraan Ketenteraman dan Ketertiban Umum								156,700,000					172,370,000
7 01 04 2.01 01	Sinergitas dengan Kepolisian Negara Republik Indonesia, Tentara Nasional Indonesia dan Instansi Vertikal di Wilayah Kecamatan	Cakupan gangguan ketenteraman dan ketertiban yang ditangani di wilayah kapanewon	Forkompim Kapanewon Laporan pembinaan Linmas Pemantauan ketenteraman dan ketertiban masyarakat	Cakupan pengaduan gangguan keamanan	Kab. Sleman, Berbah, Semua Kelurahan	100 %	10 kali 1 dokumen 12 bulan	100 %	156,700,000	PENDAPAT AN ASLI DAERAH (PAD)		Cakupan gangguan ketenteraman dan ketertiban yang ditangani di wilayah kapanewon	100 %	172,370,000
7 01 04 2.02	Koordinasi Penerapan dan Penegakan Peraturan Daerah dan Peraturan Kepala Daerah								6,962,500					7,658,750
7 01 04 2.02 01	Koordinasi/Sinergi Dengan Perangkat Daerah yang Tugas dan Fungsinya di Bidang Penegakan Peraturan Perundang-Undangan dan/atau Kepolisian Negara Republik Indonesia	Cakupan gangguan ketenteraman dan ketertiban yang ditangani di wilayah kapanewon	Operasi penegakan peraturan daerah	Cakupan penegakan Perda	Kab. Sleman, Berbah, Semua Kelurahan	100 %	12 bulan	100 %	6,962,500	PENDAPAT AN ASLI DAERAH (PAD)		Cakupan gangguan ketenteraman dan ketertiban yang ditangani di wilayah kapanewon	100 %	7,658,750
7 01 05	PROGRAM PENYELENGGARAAN URUSAN PEMERINTAHAN UMUM								121,775,000					133,952,500
7 01 05 2.01	Penyelenggaraan Urusan Pemerintahan Umum sesuai Penugasan Kepala Daerah								121,775,000					133,952,500
7 01 05 2.01 01	Pembinaan Wawasan Kebangsaan dan Ketahanan Nasional dalam rangka Memantapkan Pengamalan Pancasila, Pelaksanaan Undang-Undang Dasar Negara Republik Indonesia Tahun 1945, Pelestarian Bhinneka Tunggal Ika serta Pemertahanan dan Pemeliharaan Keutuhan Negara Kesatuan Republik Indonesia	Persentase penanganan permasalahan yang terkait isu SARA	Laporan Forum Kerukunan Umat Beragama Laporan kegiatan pertemuan tokoh kemasyarakatan Penyelenggaraan upacara	Persentase upacara yang dilaksanakan tepat waktu	Kab. Sleman, Berbah, Semua Kelurahan	100 %	1 dokumen 1 dokumen 12 kali	100 %	121,775,000	PENDAPAT AN ASLI DAERAH (PAD)		Persentase penanganan permasalahan yang terkait isu SARA	100 %	133,952,500
7 01 06	PROGRAM PEMBINAAN DAN PENGAWASAN PEMERINTAHAN DESA								58,690,000					64,559,000
7 01 06 2.01	Fasilitasi, Rekomendasi dan Koordinasi Pembinaan dan Pengawasan Pemerintahan Desa								58,690,000					64,559,000

**Program dan Kegiatan Perangkat Daerah
Kabupaten Sleman
Tahun 2022**

Unit Organisasi : 7.01.0.00.0.00.08.0000 KAPANEWON BERBAH
Sub Unit Organisasi : 7.01.0.00.0.00.08.0000 KAPANEWON BERBAH

Kode	Urusan/ Bidang Urusan/ Program/ Kegiatan/ Sub Kegiatan	Indikator Kinerja			Rencana Tahun 2022					Catatan Penting	Prakiraan Maju Rencana Tahun 2023			
		Capaian Program	Keluaran Sub Kegiatan	Hasil Kegiatan	Lokasi Output Kegiatan	Target Capaian Kinerja			Pagu Indikatif (Rp.)		Sumber Dana	Target Capaian Kinerja		Kebutuhan Dana/ Pagu Indikatif (Rp.)
						Program	Keluaran Sub Kegiatan	Hasil Kegiatan				Tolok Ukur	Target	
7.01.06.2.01.01	Fasilitasi Penyusunan Peraturan Desa dan Peraturan Kepala Desa	Persentase desa menetapkan Peraturan Desa tepat waktu; Persentase kalurahan yang melaksanakan siklus tahunan tepat waktu	Evaluasi Raperdes APBDes Evaluasi Raperdes Perubahan APBDes Laporan fasilitasi penyusunan peraturan desa dan peraturan Kepala Desa Pembinaan penyusunan Perdes APBDes Pembinaan siklus tahunan desa	Persentase tertib administrasi pemerintahan desa	Kab. Sleman, Berbah, Semua Kelurahan	50%;50 %	1 kali 1 kali 1 dokumen 1 kali 1 kali	75 %	4,150,000	PENDAPAT AN ASLI DAERAH (PAD)		Persentase desa menetapkan Peraturan Desa tepat waktu; Persentase kalurahan yang melaksanakan siklus tahunan tepat waktu	50%;50 %	4,565,000
7.01.06.2.01.02	Fasilitasi Administrasi Tata Pemerintahan Desa	Persentase desa menetapkan Peraturan Desa tepat waktu; Persentase kalurahan yang melaksanakan siklus tahunan tepat waktu	Dokumen data monografi kapanewon	Persentase tertib administrasi pemerintahan desa	Kab. Sleman, Berbah, Semua Kelurahan	50%;50 %	2 dokumen	75 %	2,700,000	PENDAPAT AN ASLI DAERAH (PAD)		Persentase desa menetapkan Peraturan Desa tepat waktu; Persentase kalurahan yang melaksanakan siklus tahunan tepat waktu	50%;50 %	2,970,000
7.01.06.2.01.03	Fasilitasi Pengelolaan Keuangan Desa dan Pendayagunaan Aset Desa	Persentase desa menetapkan Peraturan Desa tepat waktu; Persentase kalurahan yang melaksanakan siklus tahunan tepat waktu	Laporan fasilitasi pengelolaan keuangan desa dan pendayagunaan aset desa Pembinaan aset desa Pembinaan dan pendampingan pengelolaan keuangan desa Pembinaan pengelolaan ADD dan DD	Persentase tertib administrasi pemerintahan desa	Kab. Sleman, Berbah, Semua Kelurahan	50%;50 %	1 dokumen 1 kali 2 kali 1 kali	75 %	3,000,000	PENDAPAT AN ASLI DAERAH (PAD)		Persentase desa menetapkan Peraturan Desa tepat waktu; Persentase kalurahan yang melaksanakan siklus tahunan tepat waktu	50%;50 %	3,300,000
7.01.06.2.01.05	Fasilitasi Pelaksanaan Tugas Kepala Desa dan Perangkat Desa	Persentase desa menetapkan Peraturan Desa tepat waktu; Persentase kalurahan yang melaksanakan siklus tahunan tepat waktu	Laporan pelaksanaan kegiatan fasilitasi pelaksanaan tugas Lurah dan Perangkat Kalurahan Pembinaan dan pengawasan Lurah dan Perangkat Kalurahan	Persentase tertib administrasi pemerintahan desa	Kab. Sleman, Berbah, Semua Kelurahan	50%;50 %	1 dokumen 1 kali	75 %	4,250,000	PENDAPAT AN ASLI DAERAH (PAD)		Persentase desa menetapkan Peraturan Desa tepat waktu; Persentase kalurahan yang melaksanakan siklus tahunan tepat waktu	50%;50 %	4,675,000
7.01.06.2.01.09	Fasilitasi Sinkronisasi Perencanaan Pembangunan Daerah dengan Pembangunan Desa	Persentase desa menetapkan Peraturan Desa tepat waktu; Persentase kalurahan yang melaksanakan siklus tahunan tepat waktu	Laporan hasil evaluasi kinerja perangkat kalurahan Pembinaan administrasi pemerintahan kalurahan Pembinaan BPKal Pembinaan LKKal Pengisian perangkat kalurahan	Persentase tertib administrasi pemerintahan desa	Kab. Sleman, Berbah, Semua Kelurahan	50%;50 %	1 dokumen 1 kali 1 kali 1 kali 1 kali	75 %	26,775,000	PENDAPAT AN ASLI DAERAH (PAD)		Persentase desa menetapkan Peraturan Desa tepat waktu; Persentase kalurahan yang melaksanakan siklus tahunan tepat waktu	50%;50 %	29,452,500
7.01.06.2.01.11	Fasilitasi Penyelenggaraan Ketenteraman dan Ketertiban Umum	Persentase desa menetapkan Peraturan Desa tepat waktu; Persentase kalurahan yang melaksanakan siklus tahunan tepat waktu	Forum koordinasi komunitas peduli bencana Gladi lapang penanggulangan bencana alam	Persentase tertib administrasi pemerintahan desa	Kab. Sleman, Berbah, Semua Kelurahan	50%;50 %	1 kali 1 kali	75 %	14,815,000	PENDAPAT AN ASLI DAERAH (PAD)		Persentase desa menetapkan Peraturan Desa tepat waktu; Persentase kalurahan yang melaksanakan siklus tahunan tepat waktu	50%;50 %	16,296,500
7.01.06.2.01.15	Fasilitasi Penataan, Pemanfaatan, dan Pendayagunaan Ruang Desa Serta Penetapan dan Penegasan Batas Desa	Persentase desa menetapkan Peraturan Desa tepat waktu; Persentase kalurahan yang melaksanakan siklus tahunan tepat waktu	Laporan hasil monev tata guna tanah Pendampingan pengelolaan tanah	Persentase tertib administrasi pemerintahan desa	Kab. Sleman, Berbah, Semua Kelurahan	50%;50 %	1 dokumen 4 kalurahan	75 %	3,000,000	PENDAPAT AN ASLI DAERAH (PAD)		Persentase desa menetapkan Peraturan Desa tepat waktu; Persentase kalurahan yang melaksanakan siklus tahunan tepat waktu	50%;50 %	3,300,000
TOTAL									4,230,482,753					4,653,531,029

**Program dan Kegiatan Perangkat Daerah
Kabupaten Sleman
Tahun 2022**

Unit Organisasi : 7.01.0.00.0.00.09.0000 KAPANEWON PRAMBANAN
Sub Unit Organisasi : 7.01.0.00.0.00.09.0000 KAPANEWON PRAMBANAN

Kode	Urusan/ Bidang Urusan/ Program/ Kegiatan/ Sub Kegiatan	Indikator Kinerja			Rencana Tahun 2022					Catatan Penting	Prakiraan Maju Rencana Tahun 2023						
		Capaian Program	Keluaran Sub Kegiatan	Hasil Kegiatan	Lokasi Output Kegiatan	Target Capaian Kinerja			Pagu Indikatif (Rp.)		Sumber Dana	Target Capaian Kinerja		Kebutuhan Dana/ Pagu Indikatif (Rp.)			
						Program	Keluaran Sub Kegiatan	Hasil Kegiatan				Tolok Ukur	Target				
7																	
7																	
7	01									4,618,949,347					4,856,900,000		
7	01	01								3,919,902,680					4,141,900,000		
7	01	01	2.01							53,301,500					58,000,000		
7	01	01	2.01	01	Penyusunan Dokumen Perencanaan Perangkat Daerah	Persentase pemenuhan kebutuhan administrasi perkantoran; Persentase pemenuhan layanan sarana dan prasarana kerja	Dokumen Perjanjian Kinerja Dokumen Perubahan Perjanjian Kinerja Dokumen Perubahan Renja Dokumen Renja Dokumen Renstra	Persentase ketersediaan dokumen perencanaan, penganggaran dan evaluasi kinerja perangkat daerah tepat waktu	Kab. Sleman, Prambanan, Semua Kelurahan	100%; 100 %	3 Dokumen 3 Dokumen 1 Dokumen 1 Dokumen 1 Dokumen	100 %	33,259,800	PENDAPAT AN ASLI DAERAH (PAD)	Persentase pemenuhan kebutuhan administrasi perkantoran; Persentase pemenuhan layanan sarana dan prasarana kerja	100%; 100 %	35,000,000
7	01	01	2.01	02	Koordinasi dan Penyusunan Dokumen RKA-SKPD	Persentase pemenuhan kebutuhan administrasi perkantoran; Persentase pemenuhan layanan sarana dan prasarana kerja	Dokumen RKA SKPD	Persentase ketersediaan dokumen perencanaan, penganggaran dan evaluasi kinerja perangkat daerah tepat waktu	Kab. Sleman, Prambanan, Semua Kelurahan	100%; 100 %	1 Dokumen	100 %	5,244,800	PENDAPAT AN ASLI DAERAH (PAD)	Persentase pemenuhan kebutuhan administrasi perkantoran; Persentase pemenuhan layanan sarana dan prasarana kerja	100%; 100 %	6,000,000
7	01	01	2.01	03	Koordinasi dan Penyusunan Dokumen Perubahan RKA-SKPD	Persentase pemenuhan kebutuhan administrasi perkantoran; Persentase pemenuhan layanan sarana dan prasarana kerja	Dokumen Perubahan RKA SKPD	Persentase ketersediaan dokumen perencanaan, penganggaran dan evaluasi kinerja perangkat daerah tepat waktu	Kab. Sleman, Prambanan, Semua Kelurahan	100%; 100 %	1 Dokumen	100 %	1,744,800	PENDAPAT AN ASLI DAERAH (PAD)	Persentase pemenuhan kebutuhan administrasi perkantoran; Persentase pemenuhan layanan sarana dan prasarana kerja	100%; 100 %	2,000,000
7	01	01	2.01	04	Koordinasi dan Penyusunan DPA-SKPD	Persentase pemenuhan kebutuhan administrasi perkantoran; Persentase pemenuhan layanan sarana dan prasarana kerja	Dokumen DPA SKPD	Persentase ketersediaan dokumen perencanaan, penganggaran dan evaluasi kinerja perangkat daerah tepat waktu	Kab. Sleman, Prambanan, Semua Kelurahan	100%; 100 %	1 Dokumen	100 %	1,744,800	PENDAPAT AN ASLI DAERAH (PAD)	Persentase pemenuhan kebutuhan administrasi perkantoran; Persentase pemenuhan layanan sarana dan prasarana kerja	100%; 100 %	2,000,000
7	01	01	2.01	05	Koordinasi dan Penyusunan Perubahan DPA-SKPD	Persentase pemenuhan kebutuhan administrasi perkantoran; Persentase pemenuhan layanan sarana dan prasarana kerja	Dokumen Perubahan DPA SKPD	Persentase ketersediaan dokumen perencanaan, penganggaran dan evaluasi kinerja perangkat daerah tepat waktu	Kab. Sleman, Prambanan, Semua Kelurahan	100%; 100 %	1 Dokumen	100 %	1,744,800	PENDAPAT AN ASLI DAERAH (PAD)	Persentase pemenuhan kebutuhan administrasi perkantoran; Persentase pemenuhan layanan sarana dan prasarana kerja	100%; 100 %	2,000,000
7	01	01	2.01	07	Evaluasi Kinerja Perangkat Daerah	Persentase pemenuhan kebutuhan administrasi perkantoran; Persentase pemenuhan layanan sarana dan prasarana kerja	Dokumen Laporan Penyelenggaraan Pemerintah Bulanan Dokumen Laporan Tahunan Dokumen LKJIP/LAKIP Dokumen Pengendalian dan Evaluasi Terhadap Hasil Renja Dokumen Pengendalian dan Evaluasi Terhadap Kebijakan Renja Dokumen Pengendalian dan Evaluasi terhadap Pelaksanaan Renja Dokumen RFK	Persentase ketersediaan dokumen perencanaan, penganggaran dan evaluasi kinerja perangkat daerah tepat waktu	Kab. Sleman, Prambanan, Semua Kelurahan	100%; 100 %	12 Dokumen 1 Dokumen 1 Dokumen 4 Dokumen 1 Dokumen 4 Dokumen 12 Dokumen	100 %	9,562,500	PENDAPAT AN ASLI DAERAH (PAD)	Persentase pemenuhan kebutuhan administrasi perkantoran; Persentase pemenuhan layanan sarana dan prasarana kerja	100%; 100 %	11,000,000
7	01	01	2.02							3,036,655,600					3,241,900,000		
7	01	01	2.02	01	Penyediaan Gaji dan Tunjangan ASN	Persentase pemenuhan kebutuhan administrasi perkantoran; Persentase pemenuhan layanan sarana dan prasarana kerja	Penyediaan gaji, tunjangan dan TPP ASN, laporan keuangan bulanan/semesteran/triwi ulan	Persentase pemenuhan administrasi keuangan	Kab. Sleman, Semua Kecamatan, Semua Kelurahan	100%; 100 %	12 bulan	100 %	2,923,271,400	Dana Transfer Umum- Dana Alokasi Umum	Persentase pemenuhan kebutuhan administrasi perkantoran; Persentase pemenuhan layanan sarana dan prasarana kerja	100%; 100 %	3,125,900,000
7	01	01	2.02	03	Pelaksanaan Penatausahaan dan Pengkajian/Verifikasi Keuangan SKPD	Persentase pemenuhan kebutuhan administrasi perkantoran; Persentase pemenuhan layanan sarana dan prasarana kerja	Pembayaran Honorarium, Pengelolaan Keuangan dan Barang	Persentase pemenuhan administrasi keuangan	Kab. Sleman, Prambanan, Semua Kelurahan	100%; 100 %	12 Bulan	100 %	76,540,000	PENDAPAT AN ASLI DAERAH (PAD)	Persentase pemenuhan kebutuhan administrasi perkantoran; Persentase pemenuhan layanan sarana dan prasarana kerja	100%; 100 %	78,000,000

**Program dan Kegiatan Perangkat Daerah
Kabupaten Sleman
Tahun 2022**

Unit Organisasi : 7.01.0.00.0.00.09.0000 KAPANEWON PRAMBANAN
Sub Unit Organisasi : 7.01.0.00.0.00.09.0000 KAPANEWON PRAMBANAN

Kode	Urusan/ Bidang Urusan/ Program/ Kegiatan/ Sub Kegiatan	Indikator Kinerja			Rencana Tahun 2022					Catatan Penting	Prakiraan Maju Rencana Tahun 2023			
		Capaian Program	Keluaran Sub Kegiatan	Hasil Kegiatan	Lokasi Output Kegiatan	Target Capaian Kinerja			Pagu Indikatif (Rp.)		Sumber Dana	Target Capaian Kinerja		Kebutuhan Dana/ Pagu Indikatif (Rp.)
						Program	Keluaran Sub Kegiatan	Hasil Kegiatan				Tolok Ukur	Target	
7.01.01.2.02.07	Koordinasi dan Penyusunan Laporan Keuangan Bulanan/Triwulanan/Semesteran SKPD	Persentase pemenuhan kebutuhan administrasi perkantoran; Persentase pemenuhan layanan sarana dan prasarana kerja	Dokumen Laporan Keuangan Semesteran Laporan aset/BMD Semester I dan Semester II	Persentase pemenuhan administrasi keuangan	Kab. Sleman, Prambanan, Semua Kelurahan	100%; 100 %	2 Dokumen 2 Dokumen	100 %	36,844,200	PENDAPAT AN ASLI DAERAH (PAD)		Persentase pemenuhan kebutuhan administrasi perkantoran; Persentase pemenuhan layanan sarana dan prasarana kerja	100%; 100 %	38,000,000
7.01.01.2.05	Administrasi Kepegawaian Perangkat Daerah								15,722,500					16,000,000
7.01.01.2.05.03	Pendataan dan Pengolahan Administrasi Kepegawaian	Persentase pemenuhan kebutuhan administrasi perkantoran; Persentase pemenuhan layanan sarana dan prasarana kerja	Laporan Pelaksanaan Roadmap Reformasi Birokrasi Layanan Administrasi Kepegawaian Pembayaran Tenaga Non PNS/PHL	Persentase layanan administrasi kepegawaian tepat waktu dan tenaga Non PNS/PHL	Kab. Sleman, Prambanan, Semua Kelurahan	100%; 100 %	1 Dokumen 12 Bulan 12 Bulan	100 %	15,722,500	PENDAPAT AN ASLI DAERAH (PAD)		Persentase pemenuhan kebutuhan administrasi perkantoran; Persentase pemenuhan layanan sarana dan prasarana kerja	100%; 100 %	16,000,000
7.01.01.2.06	Administrasi Umum Perangkat Daerah								149,507,850					140,500,000
7.01.01.2.06.01	Penyediaan Komponen Instalasi Listrik/Penerangan Bangunan Kantor	Persentase pemenuhan kebutuhan administrasi perkantoran; Persentase pemenuhan layanan sarana dan prasarana kerja	Alat Listrik	Persentase pemenuhan layanan administrasi kantor	Kab. Sleman, Prambanan, Semua Kelurahan	100%; 100 %	9 buah/unit	100 %	5,942,000	PENDAPAT AN ASLI DAERAH (PAD)		Persentase pemenuhan kebutuhan administrasi perkantoran; Persentase pemenuhan layanan sarana dan prasarana kerja	100%; 100 %	7,000,000
7.01.01.2.06.02	Penyediaan Peralatan dan Perlengkapan Kantor	Persentase pemenuhan kebutuhan administrasi perkantoran; Persentase pemenuhan layanan sarana dan prasarana kerja	Peralatan dan Perlengkapan Kantor	Persentase pemenuhan layanan administrasi kantor	Kab. Sleman, Prambanan, Semua Kelurahan	100%; 100 %	5 Unit	100 %	41,345,000	PENDAPAT AN ASLI DAERAH (PAD)		Persentase pemenuhan kebutuhan administrasi perkantoran; Persentase pemenuhan layanan sarana dan prasarana kerja	100%; 100 %	26,000,000
7.01.01.2.06.04	Penyediaan Bahan Logistik Kantor	Persentase pemenuhan kebutuhan administrasi perkantoran; Persentase pemenuhan layanan sarana dan prasarana kerja	Alat Tulis Kantor Layanan Penyediaan Makanan dan Minuman Rapat Layanan Penyediaan Makanan dan Minuman Tamu	Persentase pemenuhan layanan administrasi kantor	Kab. Sleman, Prambanan, Semua Kelurahan	100%; 100 %	1 Paket 12 Bulan 12 Bulan	100 %	35,676,900	PENDAPAT AN ASLI DAERAH (PAD)		Persentase pemenuhan kebutuhan administrasi perkantoran; Persentase pemenuhan layanan sarana dan prasarana kerja	100%; 100 %	37,000,000
7.01.01.2.06.05	Penyediaan Barang Cetak dan Penggandaan	Persentase pemenuhan kebutuhan administrasi perkantoran; Persentase pemenuhan layanan sarana dan prasarana kerja	Layanan Cetak dan Penggandaan Dokumen	Persentase pemenuhan layanan administrasi kantor	Kab. Sleman, Prambanan, Semua Kelurahan	100%; 100 %	12 Bulan	100 %	6,841,250	PENDAPAT AN ASLI DAERAH (PAD)		Persentase pemenuhan kebutuhan administrasi perkantoran; Persentase pemenuhan layanan sarana dan prasarana kerja	100%; 100 %	8,000,000
7.01.01.2.06.08	Fasilitasi Kunjungan Tamu	Persentase pemenuhan kebutuhan administrasi perkantoran; Persentase pemenuhan layanan sarana dan prasarana kerja	Layanan Makan dan Minum Tamu	Persentase pemenuhan layanan administrasi kantor	Kab. Sleman, Prambanan, Semua Kelurahan	100%; 100 %	12 Bulan	100 %	6,678,000	PENDAPAT AN ASLI DAERAH (PAD)		Persentase pemenuhan kebutuhan administrasi perkantoran; Persentase pemenuhan layanan sarana dan prasarana kerja	100%; 100 %	8,000,000
7.01.01.2.06.09	Penyelenggaraan Rapat Koordinasi dan Konsultasi SKPD	Persentase pemenuhan kebutuhan administrasi perkantoran; Persentase pemenuhan layanan sarana dan prasarana kerja	Layanan Perjalanan Dinas Dalam Daerah Layanan Perjalanan Dinas Luar Daerah	Persentase pemenuhan layanan administrasi kantor	Kab. Sleman, Prambanan, Semua Kelurahan	100%; 100 %	12 Bulan 12 Bulan	100 %	10,620,000	PENDAPAT AN ASLI DAERAH (PAD)		Persentase pemenuhan kebutuhan administrasi perkantoran; Persentase pemenuhan layanan sarana dan prasarana kerja	100%; 100 %	10,000,000
7.01.01.2.06.10	Penatausahaan Arsip Dinamis pada SKPD	Persentase pemenuhan kebutuhan administrasi perkantoran; Persentase pemenuhan layanan sarana dan prasarana kerja	Pengelolaan Arsip dan Perpustakaan Perangkat Daerah	Persentase pemenuhan layanan administrasi kantor	Kab. Sleman, Prambanan, Semua Kelurahan	100%; 100 %	12 Bulan	100 %	40,717,200	PENDAPAT AN ASLI DAERAH (PAD)		Persentase pemenuhan kebutuhan administrasi perkantoran; Persentase pemenuhan layanan sarana dan prasarana kerja	100%; 100 %	42,000,000
7.01.01.2.06.11	Dukungan Pelaksanaan Sistem Pemerintahan Berbasis Elektronik pada SKPD	Persentase pemenuhan kebutuhan administrasi perkantoran; Persentase pemenuhan layanan sarana dan prasarana kerja	Penyelenggaraan Informasi Publik	Persentase pemenuhan layanan administrasi kantor	Kab. Sleman, Prambanan, Semua Kelurahan	100%; 100 %	12 Bulan	100 %	1,687,500	PENDAPAT AN ASLI DAERAH (PAD)		Persentase pemenuhan kebutuhan administrasi perkantoran; Persentase pemenuhan layanan sarana dan prasarana kerja	100%; 100 %	2,500,000
7.01.01.2.07	Pengadaan Barang Milik Daerah Penunjang Urusan Pemerintah Daerah								200,000,000					210,000,000

**Program dan Kegiatan Perangkat Daerah
Kabupaten Sleman
Tahun 2022**

Unit Organisasi : 7.01.0.00.0.00.09.0000 KAPANEWON PRAMBANAN
Sub Unit Organisasi : 7.01.0.00.0.00.09.0000 KAPANEWON PRAMBANAN

Kode	Urusan/ Bidang Urusan/ Program/ Kegiatan/ Sub Kegiatan	Indikator Kinerja			Rencana Tahun 2022					Catatan Penting	Prakiraan Maju Rencana Tahun 2023			
		Capaian Program	Keluaran Sub Kegiatan	Hasil Kegiatan	Lokasi Output Kegiatan	Target Capaian Kinerja			Pagu Indikatif (Rp.)		Sumber Dana	Target Capaian Kinerja		Kebutuhan Dana/ Pagu Indikatif (Rp.)
						Program	Keluaran Sub Kegiatan	Hasil Kegiatan				Tolok Ukur	Target	
7 01 01 2.07 11	Pengadaan Sarana dan Prasarana Pendukung Gedung Kantor atau Bangunan Lainnya	Persentase pemenuhan kebutuhan administrasi perkantoran; Persentase pemenuhan layanan sarana dan prasarana kerja	Pembangunan taman layak anak khusus kapanewon (outdoor) (PUPM) Pembangunan taman layak anak khusus kapanewon (indoor) (PUPM)	Peningkatan pelayanan publik	Kab. Sleman, Prambanan, Semua Kelurahan	100%; 100 %	1 unit 1 unit	80 %	200,000,000	PENDAPAT AN ASLI DAERAH (PAD)		Persentase pemenuhan kebutuhan administrasi perkantoran; Persentase pemenuhan layanan sarana dan prasarana kerja	100%; 100 %	210,000,000
7 01 01 2.08	Penyediaan Jasa Penunjang Urusan Pemerintahan Daerah								297,325,230				303,500,000	
7 01 01 2.08 01	Penyediaan Jasa Surat Menyurat	Persentase pemenuhan kebutuhan administrasi perkantoran; Persentase pemenuhan layanan sarana dan prasarana kerja	Layanan Jasa Surat Menyurat	Persentase pemenuhan layanan administrasi umum	Kab. Sleman, Prambanan, Semua Kelurahan	100%; 100 %	12 Bulan	100 %	2,750,000	PENDAPAT AN ASLI DAERAH (PAD)		Persentase pemenuhan kebutuhan administrasi perkantoran; Persentase pemenuhan layanan sarana dan prasarana kerja	100%; 100 %	3,500,000
7 01 01 2.08 02	Penyediaan Jasa Komunikasi, Sumber Daya Air dan Listrik	Persentase pemenuhan kebutuhan administrasi perkantoran; Persentase pemenuhan layanan sarana dan prasarana kerja	Pembayaran Jasa Langganan	Persentase pemenuhan layanan administrasi umum	Kab. Sleman, Prambanan, Semua Kelurahan	100%; 100 %	12 Bulan	100 %	107,040,000	PENDAPAT AN ASLI DAERAH (PAD)		Persentase pemenuhan kebutuhan administrasi perkantoran; Persentase pemenuhan layanan sarana dan prasarana kerja	100%; 100 %	108,000,000
7 01 01 2.08 04	Penyediaan Jasa Pelayanan Umum Kantor	Persentase pemenuhan kebutuhan administrasi perkantoran; Persentase pemenuhan layanan sarana dan prasarana kerja	Pelayanan Keamanan dan Kebersihan Kantor Pembelian Peralatan/Bahan Pembersih	Persentase pemenuhan layanan administrasi umum	Kab. Sleman, Prambanan, Semua Kelurahan	100%; 100 %	12 Bulan 22 buah	100 %	187,535,230	PENDAPAT AN ASLI DAERAH (PAD)		Persentase pemenuhan kebutuhan administrasi perkantoran; Persentase pemenuhan layanan sarana dan prasarana kerja	100%; 100 %	192,000,000
7 01 01 2.09	Pemeliharaan Barang Milik Daerah Penunjang Urusan Pemerintahan Daerah								167,390,000				172,000,000	
7 01 01 2.09 02	Penyediaan Jasa Pemeliharaan, Biaya Pemeliharaan, Pajak, dan Perizinan Kendaraan Dinas Operasional atau Lapangan	Persentase pemenuhan kebutuhan administrasi perkantoran; Persentase pemenuhan layanan sarana dan prasarana kerja	Layanan Pemeliharaan Rutin/Berkala Kendaraan Dinas	Persentase pemenuhan kebutuhan pemeliharaan BMD	Kab. Sleman, Prambanan, Semua Kelurahan	100%; 100 %	12 Bulan	100 %	115,440,000	PENDAPAT AN ASLI DAERAH (PAD)		Persentase pemenuhan kebutuhan administrasi perkantoran; Persentase pemenuhan layanan sarana dan prasarana kerja	100%; 100 %	117,000,000
7 01 01 2.09 06	Pemeliharaan Peralatan dan Mesin Lainnya	Persentase pemenuhan kebutuhan administrasi perkantoran; Persentase pemenuhan layanan sarana dan prasarana kerja	Layanan Pemeliharaan Peralatan Kerja	Persentase pemenuhan kebutuhan pemeliharaan BMD	Kab. Sleman, Prambanan, Semua Kelurahan	100%; 100 %	12 Bulan	100 %	16,750,000	PENDAPAT AN ASLI DAERAH (PAD)		Persentase pemenuhan kebutuhan administrasi perkantoran; Persentase pemenuhan layanan sarana dan prasarana kerja	100%; 100 %	18,000,000
7 01 01 2.09 09	Pemeliharaan/Rehabilitasi Gedung Kantor dan Bangunan Lainnya	Persentase pemenuhan kebutuhan administrasi perkantoran; Persentase pemenuhan layanan sarana dan prasarana kerja	Pemeliharaan Gedung Kantor Kapanewon	Persentase pemenuhan kebutuhan pemeliharaan BMD	Kab. Sleman, Prambanan, Semua Kelurahan	100%; 100 %	3 Unit	100 %	35,200,000	PENDAPAT AN ASLI DAERAH (PAD)		Persentase pemenuhan kebutuhan administrasi perkantoran; Persentase pemenuhan layanan sarana dan prasarana kerja	100%; 100 %	37,000,000
7 01 02	PROGRAM PENYELENGGARAAN PEMERINTAHAN DAN PELAYANAN PUBLIK								194,446,697				181,000,000	
7 01 02 2.01	Koordinasi Penyelenggaraan Kegiatan Pemerintahan di Tingkat Kecamatan								35,742,897				19,000,000	
7 01 02 2.01 01	Koordinasi/Sinergi Perencanaan dan Pelaksanaan Kegiatan Pemerintahan dengan Perangkat Daerah dan Instansi Vertikal Terkait	Persentase usulan kegiatan atau output kegiatan yang tercantum dalam Berita Acara Musrenbang Kalurahan yang disepakati untuk masuk dalam berita Acara hasil musrenbang Kapanewon; Persentase pelayanan perizinan selesai tepat waktu.	Dokumen Hasil Musyawarah Perencanaan Pembangunan Desa Dokumen Hasil Musyawarah Perencanaan Pembangunan Kapanewon	Persentase peran serta masyarakat dalam perencanaan pembangunan	Kab. Sleman, Prambanan, Semua Kelurahan	30%;100 %	6 Dokumen 1 Dokumen	92 %	35,742,897	PENDAPAT AN ASLI DAERAH (PAD)		Persentase usulan kegiatan atau output kegiatan yang tercantum dalam Berita Acara Musrenbang Kalurahan yang disepakati untuk masuk dalam berita Acara hasil musrenbang Kapanewon; Persentase pelayanan perizinan selesai tepat waktu.	30%;100 %	19,000,000
7 01 02 2.04	Pelaksanaan Urusan Pemerintahan yang Dilimpahkan kepada Camat								158,703,800				162,000,000	

**Program dan Kegiatan Perangkat Daerah
Kabupaten Sleman
Tahun 2022**

Unit Organisasi : 7.01.0.00.0.00.09.0000 KAPANEWON PRAMBANAN
Sub Unit Organisasi : 7.01.0.00.0.00.09.0000 KAPANEWON PRAMBANAN

Kode	Urusan/ Bidang Urusan/ Program/ Kegiatan/ Sub Kegiatan	Indikator Kinerja			Rencana Tahun 2022					Catatan Penting	Prakiraan Maju Rencana Tahun 2023			
		Capaian Program	Keluaran Sub Kegiatan	Hasil Kegiatan	Lokasi Output Kegiatan	Target Capaian Kinerja			Pagu Indikatif (Rp.)		Sumber Dana	Target Capaian Kinerja		Kebutuhan Dana/ Pagu Indikatif (Rp.)
						Program	Keluaran Sub Kegiatan	Hasil Kegiatan				Tolok Ukur	Target	
7 01 02 2.04 01	Pelaksanaan Urusan Pemerintahan yang terkait dengan Pelayanan Perizinan Non Usaha	Persentase usulan kegiatan atau output kegiatan yang tercantum dalam Berita Acara Musrenbang Kalurahan yang disepakati untuk masuk dalam berita Acara hasil musrenbang Kapanewon; Persentase pelayanan perizinan selesai tepat waktu.	Layanan Perijinan IMB Peningkatan kapasitas aparatur inovasi pelayanan publik (PUPM)	Cakupan Kepemilikan Dokumen Kependudukan	Kab. Sleman, Prambanan, Semua Kelurahan	30%;100 %	12 bulan 15 Orang	100 %	34,595,000	PENDAPAT AN ASLI DAERAH (PAD)		Persentase usulan kegiatan atau output kegiatan yang tercantum dalam Berita Acara Musrenbang Kalurahan yang disepakati untuk masuk dalam berita Acara hasil musrenbang Kapanewon; Persentase pelayanan perizinan selesai tepat waktu.	30%;100 %	40,000,000
7 01 02 2.04 02	Pelaksanaan Urusan Pemerintahan yang terkait dengan Nonperizinan	Persentase usulan kegiatan atau output kegiatan yang tercantum dalam Berita Acara Musrenbang Kalurahan yang disepakati untuk masuk dalam berita Acara hasil musrenbang Kapanewon; Persentase pelayanan perizinan selesai tepat waktu.	layanan Administrasi kependudukan	Cakupan Kepemilikan Dokumen Kependudukan	Kab. Sleman, Prambanan, Semua Kelurahan	30%;100 %	12 bulan	100 %	124,108,800	PENDAPAT AN ASLI DAERAH (PAD)		Persentase usulan kegiatan atau output kegiatan yang tercantum dalam Berita Acara Musrenbang Kalurahan yang disepakati untuk masuk dalam berita Acara hasil musrenbang Kapanewon; Persentase pelayanan perizinan selesai tepat waktu.	30%;100 %	122,000,000
7 01 03		PROGRAM PEMBERDAYAAN MASYARAKAT DESA DAN KELURAHAN							160,968,000					177,000,000
7 01 03 2.01		Koordinasi Kegiatan Pemberdayaan Desa							160,968,000					177,000,000
7 01 03 2.01 02	Sinkronisasi Program Kerja dan Kegiatan Pemberdayaan Masyarakat yang dilakukan oleh Pemerintah dan Swasta di Wilayah Kerja Kecamatan	Persentase desa menetapkan Peraturan Desa tepat waktu; Persentase kalurahan yang melaksanakan siklus tahunan tepat waktu Persentase kegiatan pemberdayaan masyarakat terfasilitasi	Forum Koordinasi Bidang Budaya Forum Koordinasi Bidang Pemberdayaan Perlindungan Perempuan dan Anak Lomba MTQ Kapanewon Pelayanan Bidang Kesehatan Pelayanan Bidang Pemuda dan Olahraga Pelayanan Bidang Pendidikan Pelayanan Bidang Sosial Pelayanan Bidang Keagamaan	Cakupan pemberdayaan masyarakat bidang sosial dan budaya, ekonomi, fisik	Kab. Sleman, Prambanan, Semua Kelurahan	50%;50 % 30 %	12 Bulan 2 Kali 1 Kali 12 Bulan 12 Bulan 12 Bulan 12 Bulan	100 %	91,500,000	PENDAPAT AN ASLI DAERAH (PAD)		Persentase desa menetapkan Peraturan Desa tepat waktu; Persentase kalurahan yang melaksanakan siklus tahunan tepat waktu Persentase kegiatan pemberdayaan masyarakat terfasilitasi	50%;50 % 30 %	90,000,000
7 01 03 2.01 03	Peningkatan Efektifitas Kegiatan Pemberdayaan Masyarakat di Wilayah Kecamatan	Persentase desa menetapkan Peraturan Desa tepat waktu; Persentase kalurahan yang melaksanakan siklus tahunan tepat waktu Persentase kegiatan pemberdayaan masyarakat terfasilitasi	Forum Koordinasi Bidang Ekonomi Pelayanan Bidang Fisik	Cakupan pemberdayaan masyarakat bidang sosial dan budaya, ekonomi, fisik	Kab. Sleman, Prambanan, Semua Kelurahan	50%;50 % 30 %	10 Kali 12 Kali	100 %	69,468,000	PENDAPAT AN ASLI DAERAH (PAD)		Persentase desa menetapkan Peraturan Desa tepat waktu; Persentase kalurahan yang melaksanakan siklus tahunan tepat waktu Persentase kegiatan pemberdayaan masyarakat terfasilitasi	50%;50 % 30 %	87,000,000
7 01 04		PROGRAM KOORDINASI KETENTRAMAN DAN KETERTIBAN UMUM							222,702,870					227,000,000
7 01 04 2.01		Koordinasi Upaya Penyelenggaraan Ketenteraman dan Ketertiban Umum							221,702,870					225,000,000
7 01 04 2.01 01	Sinergitas dengan Kepolisian Negara Republik Indonesia, Tentara Nasional Indonesia dan Instansi Vertikal di Wilayah Kecamatan	Cakupan gangguan ketenteraman dan ketertiban yang ditangani di wilayah kapanewon	Forkompimkec Laporan Pembinaan Linmas Pemantauan Ketenteraman dan Ketertiban Masyarakat	Cakupan penegakan perda	Kab. Sleman, Prambanan, Semua Kelurahan	100 %	12 Bulan 1 Bendel 12 Bulan	100 %	221,702,870	PENDAPAT AN ASLI DAERAH (PAD)		Cakupan gangguan ketenteraman dan ketertiban yang ditangani di wilayah kapanewon	100 %	225,000,000
7 01 04 2.02		Koordinasi Penerapan dan Penegakan Peraturan Daerah dan Peraturan Kepala Daerah							1,000,000					2,000,000
7 01 04 2.02 01	Koordinasi/Sinergi Dengan Perangkat Daerah yang Tugas dan Fungsinya di Bidang Penegakan Peraturan Perundang-Undangan dan/atau Kepolisian Negara Republik Indonesia	Cakupan gangguan ketenteraman dan ketertiban yang ditangani di wilayah kapanewon	Operasi Penertiban PKL	Cakupan penegakan perda	Kab. Sleman, Prambanan, Semua Kelurahan	100 %	4 Kali	100 %	1,000,000	PENDAPAT AN ASLI DAERAH (PAD)		Cakupan gangguan ketenteraman dan ketertiban yang ditangani di wilayah kapanewon	100 %	2,000,000
7 01 05		PROGRAM PENYELENGGARAAN URUSAN PEMERINTAHAN UMUM							42,925,000					44,000,000

**Program dan Kegiatan Perangkat Daerah
Kabupaten Sleman
Tahun 2022**

Unit Organisasi : 7.01.0.00.0.00.10.0000 KAPANEWON KALASAN
Sub Unit Organisasi : 7.01.0.00.0.00.10.0000 KAPANEWON KALASAN

Kode	Urusan/ Bidang Urusan/ Program/ Kegiatan/ Sub Kegiatan	Indikator Kinerja			Rencana Tahun 2022					Catatan Penting	Prakiraan Maju Rencana Tahun 2023							
		Capaian Program	Keluaran Sub Kegiatan	Hasil Kegiatan	Lokasi Output Kegiatan	Target Capaian Kinerja			Pagu Indikatif (Rp.)		Sumber Dana	Target Capaian Kinerja		Kebutuhan Dana/ Pagu Indikatif (Rp.)				
						Program	Keluaran Sub Kegiatan	Hasil Kegiatan				Tolok Ukur	Target					
7		UNSUR KEWILAYAHAN																
7	01	KECAMATAN																
7	01	PROGRAM PENUNJANG URUSAN PEMERINTAHAN DAERAH KABUPATEN/KOTA																
7	01	01	2.01	Perencanaan, Penganggaran, dan Evaluasi Kinerja Perangkat Daerah														
7	01	01	2.01	01	Penyusunan Dokumen Perencanaan Perangkat Daerah	Persentase pemenuhan kebutuhan administrasi perkantoran; Persentase pemenuhan layanan sarana dan prasarana kerja	Dokumen Perjanjian Kinerja Dokumen Perubahan Perjanjian Kinerja Dokumen Perubahan Renja Dokumen Renja	Persentase ketersediaan dokumen perencanaan, penganggaran dan evaluasi kinerja Perangkat Daerah tepat waktu	Kab. Sleman, Kalasan, Semua Kelurahan	100%; 100 %	1 dokumen 1 dokumen 3 dokumen 3 dokumen	100 %	9,000,000	PENDAPAT AN ASLI DAERAH (PAD)		Persentase pemenuhan kebutuhan administrasi perkantoran; Persentase pemenuhan layanan sarana dan prasarana kerja	100%; 100 %	9,900,000
7	01	01	2.01	02	Koordinasi dan Penyusunan Dokumen RKA-SKPD	Persentase pemenuhan kebutuhan administrasi perkantoran; Persentase pemenuhan layanan sarana dan prasarana kerja	Dokumen RKA SKPD	Persentase ketersediaan dokumen perencanaan, penganggaran dan evaluasi kinerja Perangkat Daerah tepat waktu	Kab. Sleman, Kalasan, Semua Kelurahan	100%; 100 %	1 dokumen	100 %	2,531,250	PENDAPAT AN ASLI DAERAH (PAD)		Persentase pemenuhan kebutuhan administrasi perkantoran; Persentase pemenuhan layanan sarana dan prasarana kerja	100%; 100 %	2,784,375
7	01	01	2.01	03	Koordinasi dan Penyusunan Dokumen Perubahan RKA-SKPD	Persentase pemenuhan kebutuhan administrasi perkantoran; Persentase pemenuhan layanan sarana dan prasarana kerja	Dokumen Perubahan RKA SKPD	Persentase ketersediaan dokumen perencanaan, penganggaran dan evaluasi kinerja Perangkat Daerah tepat waktu	Kab. Sleman, Kalasan, Semua Kelurahan	100%; 100 %	1 dokumen	100 %	1,927,350	PENDAPAT AN ASLI DAERAH (PAD)		Persentase pemenuhan kebutuhan administrasi perkantoran; Persentase pemenuhan layanan sarana dan prasarana kerja	100%; 100 %	2,120,085
7	01	01	2.01	04	Koordinasi dan Penyusunan DPA-SKPD	Persentase pemenuhan kebutuhan administrasi perkantoran; Persentase pemenuhan layanan sarana dan prasarana kerja	Dokumen DPA SKPD	Persentase ketersediaan dokumen perencanaan, penganggaran dan evaluasi kinerja Perangkat Daerah tepat waktu	Kab. Sleman, Kalasan, Semua Kelurahan	100%; 100 %	1 dokumen	100 %	1,518,750	PENDAPAT AN ASLI DAERAH (PAD)		Persentase pemenuhan kebutuhan administrasi perkantoran; Persentase pemenuhan layanan sarana dan prasarana kerja	100%; 100 %	1,670,625
7	01	01	2.01	05	Koordinasi dan Penyusunan Perubahan DPA-SKPD	Persentase pemenuhan kebutuhan administrasi perkantoran; Persentase pemenuhan layanan sarana dan prasarana kerja	Dokumen Perubahan DPA SKPD	Persentase ketersediaan dokumen perencanaan, penganggaran dan evaluasi kinerja Perangkat Daerah tepat waktu	Kab. Sleman, Kalasan, Semua Kelurahan	100%; 100 %	1 dokumenn	100 %	1,465,200	PENDAPAT AN ASLI DAERAH (PAD)		Persentase pemenuhan kebutuhan administrasi perkantoran; Persentase pemenuhan layanan sarana dan prasarana kerja	100%; 100 %	1,611,720
7	01	01	2.01	07	Evaluasi Kinerja Perangkat Daerah	Persentase pemenuhan kebutuhan administrasi perkantoran; Persentase pemenuhan layanan sarana dan prasarana kerja	Dokumen pengendalian dan evaluasi terhadap pelaksanaan Renja Dokumen Laporan Bulanan Dokumen Laporan Tahunan Dokumen LKJIP/LAKIP Dokumen pengendalian dan evaluasi terhadap hasil Renja Dokumen pengendalian dan evaluasi terhadap kebijakan Renja Dokumen Realisasi Fisik dan Keuangan	Persentase ketersediaan dokumen perencanaan, penganggaran dan evaluasi kinerja Perangkat Daerah tepat waktu	Kab. Sleman, Kalasan, Semua Kelurahan	100%; 100 %	4 dokumen 12 dokumen 1 dokumen 1 dokumen 4 dokumen 1 dokumen 12 dokumen	100 %	10,265,625	PENDAPAT AN ASLI DAERAH (PAD)		Persentase pemenuhan kebutuhan administrasi perkantoran; Persentase pemenuhan layanan sarana dan prasarana kerja	100%; 100 %	11,292,188
7	01	01	2.02	Administrasi Keuangan Perangkat Daerah														
7	01	01	2.02	01	Penyediaan Gaji dan Tunjangan ASN	Persentase pemenuhan kebutuhan administrasi perkantoran; Persentase pemenuhan layanan sarana dan prasarana kerja	Insentif pemungutan retribusi daerah Pembayaran gaji dan tunjangan pegawai Pembayaran iuran BPJS Pembayaran TPP	Persentase pembayaran gaji dan tunjangan pegawai, pembayaran TPP, pembayaran iuran BPJS dan Laporan Keuangan tepat waktu	Kab. Sleman, Kalasan, Semua Kelurahan	100%; 100 %	12 bulan 12 bulan 12 bulan 12 bulan	100 %	3,045,933,500	Dana Transfer Umum-Dana Alokasi Umum		Persentase pemenuhan kebutuhan administrasi perkantoran; Persentase pemenuhan layanan sarana dan prasarana kerja	100%; 100 %	3,350,526,850
7	01	01	2.02	03	Pelaksanaan Penatausahaan dan Pengujian/Verifikasi Keuangan SKPD	Persentase pemenuhan kebutuhan administrasi perkantoran; Persentase pemenuhan layanan sarana dan prasarana kerja	Pembayaran honorarium pengelola keuangan dan barang	Persentase pembayaran gaji dan tunjangan pegawai, pembayaran TPP, pembayaran iuran BPJS dan Laporan Keuangan tepat waktu	Kab. Sleman, Kalasan, Semua Kelurahan	100%; 100 %	12 bulan	100 %	76,340,000	PENDAPAT AN ASLI DAERAH (PAD)		Persentase pemenuhan kebutuhan administrasi perkantoran; Persentase pemenuhan layanan sarana dan prasarana kerja	100%; 100 %	83,974,000

**Program dan Kegiatan Perangkat Daerah
Kabupaten Sleman
Tahun 2022**

Unit Organisasi : 7.01.0.00.0.00.10.0000 KAPANEWON KALASAN
Sub Unit Organisasi : 7.01.0.00.0.00.10.0000 KAPANEWON KALASAN

Kode	Urusan/ Bidang Urusan/ Program/ Kegiatan/ Sub Kegiatan	Indikator Kinerja			Rencana Tahun 2022					Catatan Penting	Prakiraan Maju Rencana Tahun 2023			
		Capaian Program	Keluaran Sub Kegiatan	Hasil Kegiatan	Lokasi Output Kegiatan	Target Capaian Kinerja			Pagu Indikatif (Rp.)		Sumber Dana	Target Capaian Kinerja		Kebutuhan Dana/ Pagu Indikatif (Rp.)
						Program	Keluaran Sub Kegiatan	Hasil Kegiatan				Tolok Ukur	Target	
7 01 01 2.02 07	Koordinasi dan Penyusunan Laporan Keuangan Bulanan/Triwulanan/Semesteran SKPD	Persentase pemenuhan kebutuhan administrasi perkantoran; Persentase pemenuhan layanan sarana dan prasarana kerja	Laporan Aset/BMD Semesteran Laporan Keuangan Semesteran	Persentase pembayaran gaji dan tunjangan pegawai; pembayaran TPP; pembayaran iuran BPJS dan Laporan Keuangan tepat waktu	Kab. Sleman, Kalasan, Semua Kelurahan	100%; 100 %	2 dokumen 2 dokumen	100 %	3,450,150	PENDAPAT AN ASLI DAERAH (PAD)		Persentase pemenuhan kebutuhan administrasi perkantoran; Persentase pemenuhan layanan sarana dan prasarana kerja	100%; 100 %	3,795,165
7 01 01 2.05	Administrasi Kepegawaian Perangkat Daerah								100,736,950					143,810,645
7 01 01 2.05 03	Pendataan dan Pengolahan Administrasi Kepegawaian	Persentase pemenuhan kebutuhan administrasi perkantoran; Persentase pemenuhan layanan sarana dan prasarana kerja	Laporan pelaksanaan Roadmap Reformasi Birokrasi Layanan Administrasi Kepegawaian Pembayaran Tenaga Non PNS / PHL	Persentase layanan administrasi kepegawaian dan Pembayaran tenaga non PNS / PHL tepat waktu	Kab. Sleman, Kalasan, Semua Kelurahan	100%; 100 %	1 dokumen 12 bulan 12 bulan	100 %	100,736,950	Dana Transfer Umum- Dana Alokasi Umum		Persentase pemenuhan kebutuhan administrasi perkantoran; Persentase pemenuhan layanan sarana dan prasarana kerja	100%; 100 %	143,810,645
7 01 01 2.06	Administrasi Umum Perangkat Daerah								62,618,088					67,766,490
7 01 01 2.06 01	Penyediaan Komponen Instalasi Listrik/Penerangan Bangunan Kantor	Persentase pemenuhan kebutuhan administrasi perkantoran; Persentase pemenuhan layanan sarana dan prasarana kerja	Penyediaan alat listrik&penerangan kantor	Persentase pemenuhan layanan administrasi umum	Kab. Sleman, Kalasan, Semua Kelurahan	100%; 100 %	12 bulan	100 %	6,799,199	PENDAPAT AN ASLI DAERAH (PAD)		Persentase pemenuhan kebutuhan administrasi perkantoran; Persentase pemenuhan layanan sarana dan prasarana kerja	100%; 100 %	7,480,000
7 01 01 2.06 04	Penyediaan Bahan Logistik Kantor	Persentase pemenuhan kebutuhan administrasi perkantoran; Persentase pemenuhan layanan sarana dan prasarana kerja	Penyediaan ATK Penyediaan layanan makanan dan minuman rapat	Persentase pemenuhan layanan administrasi umum	Kab. Sleman, Kalasan, Semua Kelurahan	100%; 100 %	1 paket 12 bulan	100 %	34,997,864	PENDAPAT AN ASLI DAERAH (PAD)		Persentase pemenuhan kebutuhan administrasi perkantoran; Persentase pemenuhan layanan sarana dan prasarana kerja	100%; 100 %	38,500,000
7 01 01 2.06 05	Penyediaan Barang Cetak dan Penggandaan	Persentase pemenuhan kebutuhan administrasi perkantoran; Persentase pemenuhan layanan sarana dan prasarana kerja	Layanan cetak dan penggandaan dokumen	Persentase pemenuhan layanan administrasi umum	Kab. Sleman, Kalasan, Semua Kelurahan	100%; 100 %	12 bulan	100 %	4,685,028	PENDAPAT AN ASLI DAERAH (PAD)		Persentase pemenuhan kebutuhan administrasi perkantoran; Persentase pemenuhan layanan sarana dan prasarana kerja	100%; 100 %	4,036,670
7 01 01 2.06 08	Fasilitasi Kunjungan Tamu	Persentase pemenuhan kebutuhan administrasi perkantoran; Persentase pemenuhan layanan sarana dan prasarana kerja	Layanan makanan dan minuman tamu	Persentase pemenuhan layanan administrasi umum	Kab. Sleman, Kalasan, Semua Kelurahan	100%; 100 %	12 bulan	100 %	7,740,000	PENDAPAT AN ASLI DAERAH (PAD)		Persentase pemenuhan kebutuhan administrasi perkantoran; Persentase pemenuhan layanan sarana dan prasarana kerja	100%; 100 %	8,514,000
7 01 01 2.06 10	Penatausahaan Arsip Dinamis pada SKPD	Persentase pemenuhan kebutuhan administrasi perkantoran; Persentase pemenuhan layanan sarana dan prasarana kerja	Pengelolaan arsip dan perpustakaan	Persentase pemenuhan layanan administrasi umum	Kab. Sleman, Kalasan, Semua Kelurahan	100%; 100 %	12 bulan	100 %	7,396,097	PENDAPAT AN ASLI DAERAH (PAD)		Persentase pemenuhan kebutuhan administrasi perkantoran; Persentase pemenuhan layanan sarana dan prasarana kerja	100%; 100 %	8,135,820
7 01 01 2.06 11	Dukungan Pelaksanaan Sistem Pemerintahan Berbasis Elektronik pada SKPD	Persentase pemenuhan kebutuhan administrasi perkantoran; Persentase pemenuhan layanan sarana dan prasarana kerja	Pengelolaan informasi dan dokumen perangkat daerah Pengelolaan website perangkat daerah	Persentase pemenuhan layanan administrasi umum	Kab. Sleman, Kalasan, Semua Kelurahan	100%; 100 %	12 bulan 12 bulan	100 %	999,900	PENDAPAT AN ASLI DAERAH (PAD)		Persentase pemenuhan kebutuhan administrasi perkantoran; Persentase pemenuhan layanan sarana dan prasarana kerja	100%; 100 %	1,100,000
7 01 01 2.08	Penyediaan Jasa Penunjang Urusan Pemerintahan Daerah								222,442,552					245,021,975
7 01 01 2.08 01	Penyediaan Jasa Surat Menyurat	Persentase pemenuhan kebutuhan administrasi perkantoran; Persentase pemenuhan layanan sarana dan prasarana kerja	Layanan surat menyurat	Persentase pemenuhan layanan administrasi umum	Kab. Sleman, Kalasan, Semua Kelurahan	100%; 100 %	12 bulan	100 %	2,889,750	PENDAPAT AN ASLI DAERAH (PAD)		Persentase pemenuhan kebutuhan administrasi perkantoran; Persentase pemenuhan layanan sarana dan prasarana kerja	100%; 100 %	3,178,725
7 01 01 2.08 02	Penyediaan Jasa Komunikasi, Sumber Daya Air dan Listrik	Persentase pemenuhan kebutuhan administrasi perkantoran; Persentase pemenuhan layanan sarana dan prasarana kerja	Pemenuhan jasa langganan	Persentase pemenuhan layanan administrasi umum	Kab. Sleman, Kalasan, Semua Kelurahan	100%; 100 %	12 bulan	100 %	67,800,000	PENDAPAT AN ASLI DAERAH (PAD)		Persentase pemenuhan kebutuhan administrasi perkantoran; Persentase pemenuhan layanan sarana dan prasarana kerja	100%; 100 %	74,910,000

**Program dan Kegiatan Perangkat Daerah
Kabupaten Sleman
Tahun 2022**

Unit Organisasi : 7.01.0.00.0.00.10.0000 KAPANEWON KALASAN
Sub Unit Organisasi : 7.01.0.00.0.00.10.0000 KAPANEWON KALASAN

Kode	Kode	Kode	Kode	Kode	Kode	Kode	Kode	Kode	Kode	Kode	Kode	Kode	Kode	Kode	Kode	Kode	Kode	Kode	Indikator Kinerja			Rencana Tahun 2022				Prakiraan Maju Rencana Tahun 2023						
																			Urusan/ Bidang Urusan/ Program/ Kegiatan/ Sub Kegiatan	Capaian Program	Keluaran Sub Kegiatan	Hasil Kegiatan	Lokasi Output Kegiatan	Target Capaian Kinerja			Pagu Indikatif (Rp.)	Sumber Dana	Catatan Penting	Target Capaian Kinerja		Kebutuhan Dana/ Pagu Indikatif (Rp.)
																								Program	Keluaran Sub Kegiatan	Hasil Kegiatan				Tolok Ukur	Target	
7	01	01	2.08	04	Penyediaan Jasa Pelayanan Umum Kantor	Persentase pemenuhan kebutuhan administrasi perkantoran; Persentase pemenuhan layanan sarana dan prasarana kerja	Pemenuhan layanan keamanan dan kebersihan kantor	Persentase pemenuhan layanan administrasi umum	Kab. Sleman, Kalasan, Semua Kelurahan	100%; 100 %	12 bulan	100 %	151,752,802	PENDAPAT AN ASLI DAERAH (PAD)		Persentase pemenuhan kebutuhan administrasi perkantoran; Persentase pemenuhan layanan sarana dan prasarana kerja	100%; 100 %	166,933,250														
7	01	01	2.09		Pemeliharaan Barang Milik Daerah Penunjang Urusan Pemerintahan Daerah										176,908,500		194,839,645															
7	01	01	2.09	02	Penyediaan Jasa Pemeliharaan, Biaya Pemeliharaan, Pajak, dan Perizinan Kendaraan Dinas Operasional atau Lapangan	Persentase pemenuhan kebutuhan administrasi perkantoran; Persentase pemenuhan layanan sarana dan prasarana kerja	Pemenuhan layanan pemeliharaan kendaraan dinas	Persentase pemenuhan kebutuhan pemeliharaan BMD	Kab. Sleman, Kalasan, Semua Kelurahan	100%; 100 %	12 bulan	100 %	130,230,000	PENDAPAT AN ASLI DAERAH (PAD)		Persentase pemenuhan kebutuhan administrasi perkantoran; Persentase pemenuhan layanan sarana dan prasarana kerja	100%; 100 %	143,263,395														
7	01	01	2.09	06	Pemeliharaan Peralatan dan Mesin Lainnya	Persentase pemenuhan kebutuhan administrasi perkantoran; Persentase pemenuhan layanan sarana dan prasarana kerja	Pemenuhan layanan pemeliharaan peralatan kerja	Persentase pemenuhan kebutuhan pemeliharaan BMD	Kab. Sleman, Kalasan, Semua Kelurahan	100%; 100 %	12 bulan	100 %	37,598,000	PENDAPAT AN ASLI DAERAH (PAD)		Persentase pemenuhan kebutuhan administrasi perkantoran; Persentase pemenuhan layanan sarana dan prasarana kerja	100%; 100 %	41,587,700														
7	01	01	2.09	09	Pemeliharaan/Rehabilitasi Gedung Kantor dan Bangunan Lainnya	Persentase pemenuhan kebutuhan administrasi perkantoran; Persentase pemenuhan layanan sarana dan prasarana kerja	Pemeliharaan gedung cagar budaya Pemeliharaan gedung kantor	Persentase pemenuhan kebutuhan pemeliharaan BMD	Kab. Sleman, Kalasan, Semua Kelurahan	100%; 100 %	1 unit 1 unit	100 %	9,080,500	PENDAPAT AN ASLI DAERAH (PAD)		Persentase pemenuhan kebutuhan administrasi perkantoran; Persentase pemenuhan layanan sarana dan prasarana kerja	100%; 100 %	9,988,550														
7	01	02			PROGRAM PENYELENGGARAAN PEMERINTAHAN DAN PELAYANAN PUBLIK										104,508,525		82,496,343															
7	01	02	2.01		Koordinasi Penyelenggaraan Kegiatan Pemerintahan di Tingkat Kecamatan										25,716,675		28,288,343															
7	01	02	2.01	01	Koordinasi/Sinergi Perencanaan dan Pelaksanaan Kegiatan Pemerintahan dengan Perangkat Daerah dan Instansi Vertikal Terkait	Persentase usulan kegiatan atau output kegiatan yang tercantum dalam Berita Acara Musrenbang Kalurahan yang disepakati untuk masuk dalam berita Acara hasil musrenbang Kapanewon; Persentase pelayanan perizinan selesai tepat waktu.	Dokumen hasil musyawarah perencanaan pembangunan desa Dokumen hasil musyawarah perencanaan pembangunan kapanewon	Persentase peran serta masyarakat dalam perencanaan pembangunan	Kab. Sleman, Kalasan, Semua Kelurahan	30%;100 %	4 dokumen 1 dokumen	90 %	25,716,675	PENDAPAT AN ASLI DAERAH (PAD)		Persentase usulan kegiatan atau output kegiatan yang tercantum dalam Berita Acara Musrenbang Kalurahan yang disepakati untuk masuk dalam berita Acara hasil musrenbang Kapanewon; Persentase pelayanan perizinan selesai tepat waktu.	30%;100 %	28,288,343														
7	01	02	2.04		Pelaksanaan Urusan Pemerintahan yang Dilimpahkan kepada Camat										78,791,850		54,208,000															
7	01	02	2.04	01	Pelaksanaan Urusan Pemerintahan yang terkait dengan Pelayanan Perizinan Non Usaha	Persentase usulan kegiatan atau output kegiatan yang tercantum dalam Berita Acara Musrenbang Kalurahan yang disepakati untuk masuk dalam berita Acara hasil musrenbang Kapanewon; Persentase pelayanan perizinan selesai tepat waktu.	Layanan perijinan IMB Peningkatan kapasitas aparatur inovasi pelayanan publik (PUPM) di Malang, Jawa Timur	Persentase kepuasan masyarakat terhadap pelayanan publik; Cakupan kepemilikan dokumen kependudukan	Kab. Sleman, Kalasan, Semua Kelurahan	30%;100 %	12 bulan 1 kegiatan	85 %	46,741,850	PENDAPAT AN ASLI DAERAH (PAD)		Persentase usulan kegiatan atau output kegiatan yang tercantum dalam Berita Acara Musrenbang Kalurahan yang disepakati untuk masuk dalam berita Acara hasil musrenbang Kapanewon; Persentase pelayanan perizinan selesai tepat waktu.	30%;100 %	18,953,000														
7	01	02	2.04	02	Pelaksanaan Urusan Pemerintahan yang terkait dengan Nonperizinan	Persentase usulan kegiatan atau output kegiatan yang tercantum dalam Berita Acara Musrenbang Kalurahan yang disepakati untuk masuk dalam berita Acara hasil musrenbang Kapanewon; Persentase pelayanan perizinan selesai tepat waktu.	Layanan administrasi kependudukan	Persentase kepuasan masyarakat terhadap pelayanan publik; Cakupan kepemilikan dokumen kependudukan	Kab. Sleman, Kalasan, Semua Kelurahan	30%;100 %	12 bulan	85 %	32,050,000	PENDAPAT AN ASLI DAERAH (PAD)		Persentase usulan kegiatan atau output kegiatan yang tercantum dalam Berita Acara Musrenbang Kalurahan yang disepakati untuk masuk dalam berita Acara hasil musrenbang Kapanewon; Persentase pelayanan perizinan selesai tepat waktu.	30%;100 %	35,255,000														
7	01	03			PROGRAM PEMBERDAYAAN MASYARAKAT DESA DAN KELURAHAN										155,777,425		171,355,404															
7	01	03	2.01		Koordinasi Kegiatan Pemberdayaan Desa										155,777,425		171,355,404															

**Program dan Kegiatan Perangkat Daerah
Kabupaten Sleman
Tahun 2022**

Unit Organisasi : 7.01.0.00.0.00.10.0000 KAPANEWON KALASAN
Sub Unit Organisasi : 7.01.0.00.0.00.10.0000 KAPANEWON KALASAN

Kode	Urusan/ Bidang Urusan/ Program/ Kegiatan/ Sub Kegiatan	Indikator Kinerja			Rencana Tahun 2022					Catatan Penting	Prakiraan Maju Rencana Tahun 2023			
		Capaian Program	Keluaran Sub Kegiatan	Hasil Kegiatan	Lokasi Output Kegiatan	Target Capaian Kinerja			Pagu Indikatif (Rp.)		Sumber Dana	Target Capaian Kinerja		Kebutuhan Dana/ Pagu Indikatif (Rp.)
						Program	Keluaran Sub Kegiatan	Hasil Kegiatan				Tolok Ukur	Target	
7 01 03 2.01 02	Sinkronisasi Program Kerja dan Kegiatan Pemberdayaan Masyarakat yang dilakukan oleh Pemerintah dan Swasta di Wilayah Kerja Kecamatan	Persentase kegiatan pemberdayaan masyarakat terfasilitasi	Forum koordinasi bidang budaya Forum koordinasi bidang keagamaan Forum koordinasi bidang kesehatan Forum koordinasi bidang olahraga Forum koordinasi bidang pemberdayaan perlindungan perempuan dan anak Forum koordinasi bidang sosial Pembinaan persiapan pengiriman kontingen MTQ tingkat Kabupaten	Cakupan pemberdayaan masyarakat	Kab. Sleman, Kalasan, Semua Kelurahan	30 %	10 kali 14 kali 4 kali 2 kali 19 kali 11 kali 1 kali	80 %	77,724,250	PENDAPAT AN ASLI DAERAH (PAD)		Persentase kegiatan pemberdayaan masyarakat terfasilitasi	30 %	85,496,675
7 01 03 2.01 03	Peningkatan Efektifitas Kegiatan Pemberdayaan Masyarakat di Wilayah Kecamatan	Persentase kegiatan pemberdayaan masyarakat terfasilitasi	Forum koordinasi bidang fisik Pelayanan bidang ekonomi	Cakupan pemberdayaan masyarakat	Kab. Sleman, Kalasan, Semua Kelurahan	30 %	14 kali 8 kali	80 %	78,053,175	PENDAPAT AN ASLI DAERAH (PAD)		Persentase kegiatan pemberdayaan masyarakat terfasilitasi	30 %	85,858,729
7 01 04	PROGRAM KOORDINASI KETENTERAMAN DAN KETERTIBAN UMUM								153,939,825					169,334,000
7 01 04 2.01	Koordinasi Upaya Penyelenggaraan Ketenteraman dan Ketertiban Umum								149,439,925					164,384,000
7 01 04 2.01 01	Sinergitas dengan Kepolisian Negara Republik Indonesia, Tentara Nasional Indonesia dan Instansi Vertikal di Wilayah Kecamatan	Cakupan gangguan ketenteraman dan ketertiban yang ditangani di wilayah kapanewon	Forum Koordinasi Pimpinan Kapanewon Kalasan Laporan pembinaan Linmas Pemantauan ketenteraman dan ketertiban	Cakupan Linmas yang dibina; Cakupan pengaduan gangguan keamanan dan ketertiban; Permasalahan di wilayah teratasi	Kab. Sleman, Kalasan, Semua Kelurahan	100 %	12 bulan 1 dokumen 12 bulan	75 %	149,439,925	PENDAPAT AN ASLI DAERAH (PAD)		Cakupan gangguan ketenteraman dan ketertiban yang ditangani di wilayah kapanewon	100 %	164,384,000
7 01 04 2.02	Koordinasi Penerapan dan Penegakan Peraturan Daerah dan Peraturan Kepala Daerah								4,499,900					4,950,000
7 01 04 2.02 01	Koordinasi/Sinergi Dengan Perangkat Daerah yang Tugas dan Fungsinya di Bidang Penegakan Peraturan Perundang-Undangan dan/atau Kepolisian Negara Republik Indonesia	Cakupan gangguan ketenteraman dan ketertiban yang ditangani di wilayah kapanewon	Operasi penegakan peraturan daerah	Cakupan penegakan Perda dan Perkada	Kab. Sleman, Kalasan, Semua Kelurahan	100 %	12 bulan	100 %	4,499,900	PENDAPAT AN ASLI DAERAH (PAD)		Cakupan gangguan ketenteraman dan ketertiban yang ditangani di wilayah kapanewon	100 %	4,950,000
7 01 05	PROGRAM PENYELENGGARAAN URUSAN PEMERINTAHAN UMUM								153,682,325					169,050,750
7 01 05 2.01	Penyelenggaraan Urusan Pemerintahan Umum sesuai Penugasan Kepala Daerah								153,682,325					169,050,750
7 01 05 2.01 01	Pembinaan Wawasan Kebangsaan dan Ketahanan Nasional dalam rangka Memantapkan Pengamalan Pancasila, Pelaksanaan Undang-Undang Dasar Negara Republik Indonesia Tahun 1945, Pelestarian Bhinneka Tunggal Ika serta Pemertahanan dan Pemeliharaan Keutuhan Negara Kesatuan Republik Indonesia	Persentase penanganan permasalahan yang terkait isu SARA	Laporan forum kerukunan umat beragama Laporan kegiatan pertemuan tokoh masyarakat Penyelenggaraan upacara bulanan/hari besar Penyelenggaraan upacara HUT RI	Persentase upacara yang dilaksanakan tepat waktu; Permasalahan di wilayah teratasi	Kab. Sleman, Kalasan, Semua Kelurahan	100 %	1 dokumen 1 dokumen 10 kali 1 kali	85 %	153,682,325	PENDAPAT AN ASLI DAERAH (PAD)		Persentase penanganan permasalahan yang terkait isu SARA	100 %	169,050,750
7 01 06	PROGRAM PEMBINAAN DAN PENGAWASAN PEMERINTAHAN DESA								77,349,025					85,084,285
7 01 06 2.01	Fasilitasi, Rekomendasi dan Koordinasi Pembinaan dan Pengawasan Pemerintahan Desa								77,349,025					85,084,285

**Program dan Kegiatan Perangkat Daerah
Kabupaten Sleman
Tahun 2022**

Unit Organisasi : 7.01.0.00.0.00.10.0000 KAPANEWON KALASAN
Sub Unit Organisasi : 7.01.0.00.0.00.10.0000 KAPANEWON KALASAN

Kode	Urusan/ Bidang Urusan/ Program/ Kegiatan/ Sub Kegiatan	Indikator Kinerja			Rencana Tahun 2022					Catatan Penting	Prakiraan Maju Rencana Tahun 2023							
		Capaian Program	Keluaran Sub Kegiatan	Hasil Kegiatan	Lokasi Output Kegiatan	Target Capaian Kinerja			Pagu Indikatif (Rp.)		Sumber Dana	Target Capaian Kinerja		Kebutuhan Dana/ Pagu Indikatif (Rp.)				
						Program	Keluaran Sub Kegiatan	Hasil Kegiatan				Tolok Ukur	Target					
7	01	06	2.01	01	Fasilitasi Penyusunan Peraturan Desa dan Peraturan Kepala Desa	Persentase desa menetapkan Peraturan Desa tepat waktu; Persentase kalurahan yang melaksanakan siklus tahunan tepat waktu	Evaluasi Raperdes APBDes Evaluasi Raperdes Perubahan APBDes Laporan fasilitasi penyusunan peraturan desa dan peraturan kepala desa Pembinaan penyusunan Perdes APBDes Pembinaan siklus tahunan desa Rakor penyusunan peraturan desa	Persentase Perencanaan, Administrasi dan Pelaporan Penyelenggaraan Pemerintahan Desa sesuai Perundang - Undangan	Kab. Sleman, Kalasan, Semua Kelurahan	50%;50 %	3 kali 3 kali 1 dokumen 4 kali 8 kali 2 kali	75 %	16,219,800	PENDAPAT AN ASLI DAERAH (PAD)		Persentase desa menetapkan Peraturan Desa tepat waktu; Persentase kalurahan yang melaksanakan siklus tahunan tepat waktu	50%;50 %	17,842,000
7	01	06	2.01	02	Fasilitasi Administrasi Tata Pemerintahan Desa	Persentase desa menetapkan Peraturan Desa tepat waktu; Persentase kalurahan yang melaksanakan siklus tahunan tepat waktu	Dokumen data monografi Kapanewon	Persentase Perencanaan, Administrasi dan Pelaporan Penyelenggaraan Pemerintahan Desa sesuai Perundang - Undangan	Kab. Sleman, Kalasan, Semua Kelurahan	50%;50 %	2 dokumen	75 %	5,256,800	PENDAPAT AN ASLI DAERAH (PAD)		Persentase desa menetapkan Peraturan Desa tepat waktu; Persentase kalurahan yang melaksanakan siklus tahunan tepat waktu	50%;50 %	5,782,535
7	01	06	2.01	03	Fasilitasi Pengelolaan Keuangan Desa dan Pendayagunaan Aset Desa	Persentase desa menetapkan Peraturan Desa tepat waktu; Persentase kalurahan yang melaksanakan siklus tahunan tepat waktu	Fasilitasi pengelolaan keuangan desa dan pendayagunaan aset desa Laporan fasilitasi pengelolaan keuangan desa dan pendayagunaan aset desa Pembinaan aset desa Pembinaan dan pendampingan pengelolaan keuangan desa Pembinaan pengelolaan ADD dan DD	Persentase Perencanaan, Administrasi dan Pelaporan Penyelenggaraan Pemerintahan Desa sesuai Perundang - Undangan	Kab. Sleman, Kalasan, Semua Kelurahan	50%;50 %	12 bulan 1 dokumen 2 kali 4 kali 4 kali	75 %	15,262,500	PENDAPAT AN ASLI DAERAH (PAD)		Persentase desa menetapkan Peraturan Desa tepat waktu; Persentase kalurahan yang melaksanakan siklus tahunan tepat waktu	50%;50 %	16,788,750
7	01	06	2.01	05	Fasilitasi Pelaksanaan Tugas Kepala Desa dan Perangkat Desa	Persentase desa menetapkan Peraturan Desa tepat waktu; Persentase kalurahan yang melaksanakan siklus tahunan tepat waktu	Bimtek kepala desa dan perangkat desa Laporan pelaksanaan kegiatan fasilitasi pelaksanaan tugas kepala desa dan perangkat desa	Persentase Perencanaan, Administrasi dan Pelaporan Penyelenggaraan Pemerintahan Desa sesuai Perundang - Undangan		50%;50 %	1 kali 1 dokumen	75 %	7,835,000	PENDAPAT AN ASLI DAERAH (PAD)		Persentase desa menetapkan Peraturan Desa tepat waktu; Persentase kalurahan yang melaksanakan siklus tahunan tepat waktu	50%;50 %	8,618,500
7	01	06	2.01	09	Fasilitasi Sinkronisasi Perencanaan Pembangunan Daerah dengan Pembangunan Desa	Persentase desa menetapkan Peraturan Desa tepat waktu; Persentase kalurahan yang melaksanakan siklus tahunan tepat waktu	Laporan hasil evaluasi kinerja perangkat desa Pembinaan administrasi pemerintahan desa Pembinaan BPD Pembinaan LKD Pengisian perangkat desa	Persentase Perencanaan, Administrasi dan Pelaporan Penyelenggaraan Pemerintahan Desa sesuai Perundang - Undangan	Kab. Sleman, Kalasan, Semua Kelurahan	50%;50 %	1 dokumen 3 kali 2 kali 2 kali 4 kali	75 %	13,655,000	PENDAPAT AN ASLI DAERAH (PAD)		Persentase desa menetapkan Peraturan Desa tepat waktu; Persentase kalurahan yang melaksanakan siklus tahunan tepat waktu	50%;50 %	15,020,500
7	01	06	2.01	11	Fasilitasi Penyelenggaraan Ketenteraman dan Ketertiban Umum	Persentase desa menetapkan Peraturan Desa tepat waktu; Persentase kalurahan yang melaksanakan siklus tahunan tepat waktu	Forum kordinasi komunitas peduli bencana Gladi lapang penanggulangan bencana alam	Persentase Perencanaan, Administrasi dan Pelaporan Penyelenggaraan Pemerintahan Desa sesuai Perundang - Undangan	Kab. Sleman, Kalasan, Semua Kelurahan	50%;50 %	1 kali 1 kali	75 %	10,499,925	PENDAPAT AN ASLI DAERAH (PAD)		Persentase desa menetapkan Peraturan Desa tepat waktu; Persentase kalurahan yang melaksanakan siklus tahunan tepat waktu	50%;50 %	11,550,000
7	01	06	2.01	15	Fasilitasi Penataan, Pemanfaatan, dan Pendayagunaan Ruang Desa Serta Penetapan dan Penegasan Batas Desa	Persentase desa menetapkan Peraturan Desa tepat waktu; Persentase kalurahan yang melaksanakan siklus tahunan tepat waktu	Laporan Monev Tata Guna Tanah Pendampingan pengelolaan tanah	Persentase Perencanaan, Administrasi dan Pelaporan Penyelenggaraan Pemerintahan Desa sesuai Perundang - Undangan	Kab. Sleman, Kalasan, Semua Kelurahan	50%;50 %	1 dokumen 12 bulan	75 %	8,620,000	PENDAPAT AN ASLI DAERAH (PAD)		Persentase desa menetapkan Peraturan Desa tepat waktu; Persentase kalurahan yang melaksanakan siklus tahunan tepat waktu	50%;50 %	9,482,000
TOTAL												4,360,395,040			4,796,434,545			

**Program dan Kegiatan Perangkat Daerah
Kabupaten Sleman
Tahun 2022**

Unit Organisasi : 7.01.0.00.0.00.11.0000 KAPANEWON NGEMLAK
Sub Unit Organisasi : 7.01.0.00.0.00.11.0000 KAPANEWON NGEMLAK

Kode	Urusan/ Bidang Urusan/ Program/ Kegiatan/ Sub Kegiatan	Indikator Kinerja			Rencana Tahun 2022					Catatan Penting	Prakiraan Maju Rencana Tahun 2023			
		Capaian Program	Keluaran Sub Kegiatan	Hasil Kegiatan	Lokasi Output Kegiatan	Target Capaian Kinerja			Pagu Indikatif (Rp.)		Sumber Dana	Target Capaian Kinerja		Kebutuhan Dana/ Pagu Indikatif (Rp.)
						Program	Keluaran Sub Kegiatan	Hasil Kegiatan				Tolok Ukur	Target	
7 01 01 2.02 07	Koordinasi dan Penyusunan Laporan Keuangan Bulanan/Triwulanan/Semesteran SKPD	Persentase pemenuhan kebutuhan administrasi perkantoran; Persentase pemenuhan layanan sarana dan prasarana kerja	Dokumen laporan Aset/BMD semesteran Dokumen Laporan Bulanan Dokumen laporan keuangan	Persentase pemenuhan gaji dan tunjangan ASN tepat waktu; persentase ketersediaan dokumen laporan keuangan dan aset SKPD tepat waktu	Kab. Sleman, Ngemplak, Semua Kelurahan	100%; 100%;94%; 81%;65%; 88,56 %	2 dokumen 12 dokumen 2 dokumen	100 %	3,902,325	Dana Transfer Umum-Dana Alokasi Umum		Persentase pemenuhan kebutuhan administrasi perkantoran; Persentase pemenuhan layanan sarana dan prasarana kerja	100%; 100%;94%; 81%;65%; 88,56 %	5,389,973
7 01 01 2.05	Administrasi Kepegawaian Perangkat Daerah								9,938,400					11,005,418
7 01 01 2.05 03	Pendataan dan Pengolahan Administrasi Kepegawaian	Persentase pemenuhan kebutuhan administrasi perkantoran; Persentase pemenuhan layanan sarana dan prasarana kerja	laporan pelaksanaan road map reformasi birokrasi layanan administrasi kepegawaian	Persentase layanan administrasi kepegawaian tepat waktu; persentase ketersediaan laporan pelaksanaan RB tepat waktu	Kab. Sleman, Ngemplak, Semua Kelurahan	100%; 100%;94%; 81%;65%; 88,56 %	1 dokumen 12 bulan	100 %	9,938,400	Dana Transfer Umum-Dana Alokasi Umum		Persentase pemenuhan kebutuhan administrasi perkantoran; Persentase pemenuhan layanan sarana dan prasarana kerja	100%; 100%;94%; 81%;65%; 88,56 %	11,005,418
7 01 01 2.06	Administrasi Umum Perangkat Daerah								145,495,749					156,674,369
7 01 01 2.06 01	Penyediaan Komponen Instalasi Listrik/Penerangan Bangunan Kantor	Persentase pemenuhan kebutuhan administrasi perkantoran; Persentase pemenuhan layanan sarana dan prasarana kerja	alat listrik	persentase pemenuhan layanan administrasi umum, layanan informasi publik yang dikelola	Kab. Sleman, Ngemplak, Semua Kelurahan	100%;100 %	14 paket	100 %	10,799,200	Dana Transfer Umum-Dana Alokasi Umum		Persentase pemenuhan kebutuhan administrasi perkantoran; Persentase pemenuhan layanan sarana dan prasarana kerja	100%;100 %	11,885,280
7 01 01 2.06 02	Penyediaan Peralatan dan Perlengkapan Kantor	Persentase pemenuhan kebutuhan administrasi perkantoran; Persentase pemenuhan layanan sarana dan prasarana kerja	Peralatan dan perlengkapan kantor	persentase pemenuhan layanan administrasi umum, layanan informasi publik yang dikelola	Kab. Sleman, Ngemplak, Semua Kelurahan	100%;100 %	5 jenis	100 %	26,880,000	Dana Transfer Umum-Dana Alokasi Umum		Persentase pemenuhan kebutuhan administrasi perkantoran; Persentase pemenuhan layanan sarana dan prasarana kerja	100%;100 %	26,626,600
7 01 01 2.06 03	Penyediaan Peralatan Rumah Tangga	Persentase pemenuhan kebutuhan administrasi perkantoran; Persentase pemenuhan layanan sarana dan prasarana kerja	Peralatan dan perlengkapan kantor	persentase pemenuhan layanan administrasi umum, layanan informasi publik yang dikelola	Kab. Sleman, Ngemplak, Semua Kelurahan	100%;100 %	5 jenis	100 %	3,025,000	Dana Transfer Umum-Dana Alokasi Umum		Persentase pemenuhan kebutuhan administrasi perkantoran; Persentase pemenuhan layanan sarana dan prasarana kerja	100%;100 %	3,025,000
7 01 01 2.06 04	Penyediaan Bahan Logistik Kantor	Persentase pemenuhan kebutuhan administrasi perkantoran; Persentase pemenuhan layanan sarana dan prasarana kerja	Alat tulis kantor Makan minum rapat	persentase pemenuhan layanan administrasi umum, layanan informasi publik yang dikelola	Kab. Sleman, Ngemplak, Semua Kelurahan	100%;100 %	4 paket 20 kali	100 %	53,349,344	Dana Transfer Umum-Dana Alokasi Umum		Persentase pemenuhan kebutuhan administrasi perkantoran; Persentase pemenuhan layanan sarana dan prasarana kerja	100%;100 %	58,708,429
7 01 01 2.06 05	Penyediaan Barang Cetak dan Penggandaan	Persentase pemenuhan kebutuhan administrasi perkantoran; Persentase pemenuhan layanan sarana dan prasarana kerja	Barang cetak	persentase pemenuhan layanan administrasi umum, layanan informasi publik yang dikelola		100%;100 %	4 paket	100 %	8,831,305	Dana Transfer Umum-Dana Alokasi Umum		Persentase pemenuhan kebutuhan administrasi perkantoran; Persentase pemenuhan layanan sarana dan prasarana kerja	100%;100 %	9,933,710
7 01 01 2.06 08	Fasilitasi Kunjungan Tamu	Persentase pemenuhan kebutuhan administrasi perkantoran; Persentase pemenuhan layanan sarana dan prasarana kerja	Penyediaan makan tamu	persentase pemenuhan layanan administrasi umum, layanan informasi publik yang dikelola	Kab. Sleman, Ngemplak, Semua Kelurahan	100%;100 %	6 kali	100 %	7,950,000	Dana Transfer Umum-Dana Alokasi Umum		Persentase pemenuhan kebutuhan administrasi perkantoran; Persentase pemenuhan layanan sarana dan prasarana kerja	100%;100 %	8,745,000
7 01 01 2.06 10	Penatausahaan Arsip Dinamis pada SKPD	Persentase pemenuhan kebutuhan administrasi perkantoran; Persentase pemenuhan layanan sarana dan prasarana kerja	Pelayanan arsip aktif Pengelolaan arsip pasif	persentase pemenuhan layanan administrasi umum, layanan informasi publik yang dikelola	Kab. Sleman, Ngemplak, Semua Kelurahan	100%;100 %	12 bulan 12 bulan	100 %	23,200,000	Dana Transfer Umum-Dana Alokasi Umum		Persentase pemenuhan kebutuhan administrasi perkantoran; Persentase pemenuhan layanan sarana dan prasarana kerja	100%;100 %	26,915,460
7 01 01 2.06 11	Dukungan Pelaksanaan Sistem Pemerintahan Berbasis Elektronik pada SKPD	Persentase pemenuhan kebutuhan administrasi perkantoran; Persentase pemenuhan layanan sarana dan prasarana kerja	Pelayanan PPID Pembinaan KIM kapanewon dan kalurahan Penanganan aduan	persentase pemenuhan layanan administrasi umum, layanan informasi publik yang dikelola	Kab. Sleman, Kalasan, Semua Kelurahan	100%;100 %	12 Bulan 7 kali 12 bulan	100 %	11,460,900	Dana Transfer Umum-Dana Alokasi Umum		Persentase pemenuhan kebutuhan administrasi perkantoran; Persentase pemenuhan layanan sarana dan prasarana kerja	100%;100 %	10,834,890
7 01 01 2.07	Pengadaan Barang Milik Daerah Penunjang Urusan Pemerintah Daerah								69,609,816					7,700,000

**Program dan Kegiatan Perangkat Daerah
Kabupaten Sleman
Tahun 2022**

Unit Organisasi : 7.01.0.00.0.00.11.0000 KAPANEWON NGEMPLAK
Sub Unit Organisasi : 7.01.0.00.0.00.11.0000 KAPANEWON NGEMPLAK

Kode	Urusan/ Bidang Urusan/ Program/ Kegiatan/ Sub Kegiatan	Indikator Kinerja			Rencana Tahun 2022					Catatan Penting	Prakiraan Maju Rencana Tahun 2023						
		Capaian Program	Keluaran Sub Kegiatan	Hasil Kegiatan	Lokasi Output Kegiatan	Target Capaian Kinerja			Pagu Indikatif (Rp.)		Sumber Dana	Target Capaian Kinerja		Kebutuhan Dana/ Pagu Indikatif (Rp.)			
						Program	Keluaran Sub Kegiatan	Hasil Kegiatan				Tolok Ukur	Target				
7	01	01	2.07	05	Pengadaan Mebel	Persentase pemenuhan kebutuhan administrasi perkantoran; Persentase pemenuhan layanan sarana dan prasarana kerja	Pengadaan rak arsip	Persentase layanan pengadaan barang milik Daerah	Kab. Sleman, Ngemplak, Semua Kelurahan	100%;100 %	2 unit	80 %	7,700,000	Dana Transfer Umum-Dana Alokasi Umum	Persentase pemenuhan kebutuhan administrasi perkantoran; Persentase pemenuhan layanan sarana dan prasarana kerja	100%;100 %	7,700,000
7	01	01	2.07	11	Pengadaan Sarana dan Prasarana Pendukung Gedung Kantor atau Bangunan Lainnya	Persentase pemenuhan kebutuhan administrasi perkantoran; Persentase pemenuhan layanan sarana dan prasarana kerja	Pembangunan Taman layak anal khusus kapanewon (indoor) (PUPM)	Persentase layanan pengadaan barang milik Daerah		100%;100 %	18 m2	80 %	61,909,816	Dana Transfer Umum-Dana Alokasi Umum	Persentase pemenuhan kebutuhan administrasi perkantoran; Persentase pemenuhan layanan sarana dan prasarana kerja	100%;100 %	0
7	01	01	2.08		Penyediaan Jasa Penunjang Urusan Pemerintahan Daerah					202,805,123				239,517,175			
7	01	01	2.08	01	Penyediaan Jasa Surat Menyurat	Persentase pemenuhan kebutuhan administrasi perkantoran; Persentase pemenuhan layanan sarana dan prasarana kerja	Layanan surat menyurat	persentase pemenuhan layanan administrasi umum		100%;100 %	12 bulan	100 %	4,200,000	Dana Transfer Umum-Dana Alokasi Umum	Persentase pemenuhan kebutuhan administrasi perkantoran; Persentase pemenuhan layanan sarana dan prasarana kerja	100%;100 %	4,200,000
7	01	01	2.08	02	Penyediaan Jasa Komunikasi, Sumber Daya Air dan Listrik	Persentase pemenuhan kebutuhan administrasi perkantoran; Persentase pemenuhan layanan sarana dan prasarana kerja	Pembayaran langganan listrik, telepon, air	persentase pemenuhan layanan administrasi umum		100%;100 %	12 bulan	100 %	37,260,000	Dana Transfer Umum-Dana Alokasi Umum	Persentase pemenuhan kebutuhan administrasi perkantoran; Persentase pemenuhan layanan sarana dan prasarana kerja	100%;100 %	38,214,000
7	01	01	2.08	04	Penyediaan Jasa Pelayanan Umum Kantor	Persentase pemenuhan kebutuhan administrasi perkantoran; Persentase pemenuhan layanan sarana dan prasarana kerja	Penyediaan keamanan dan kebersihan kantor	persentase pemenuhan layanan administrasi umum	Kab. Sleman, Ngemplak, Semua Kelurahan	100%;100 %	12 bulan	100 %	161,345,123	Dana Transfer Umum-Dana Alokasi Umum	Persentase pemenuhan kebutuhan administrasi perkantoran; Persentase pemenuhan layanan sarana dan prasarana kerja	100%;100 %	197,103,175
7	01	01	2.09		Pemeliharaan Barang Milik Daerah Penunjang Urusan Pemerintahan Daerah					124,950,000				157,731,000			
7	01	01	2.09	01	Penyediaan Jasa Pemeliharaan, Biaya Pemeliharaan dan Pajak Kendaraan Perorangan Dinas atau Kendaraan Dinas Jabatan	Persentase pemenuhan kebutuhan administrasi perkantoran; Persentase pemenuhan layanan sarana dan prasarana kerja	Layanan pemeliharaan kendaraan dinas	persentase pemenuhan kebutuhan pemeliharaan BMD	Kab. Sleman, Ngemplak, Semua Kelurahan	100%;100 %	12 bulan	100 %	77,070,000	Dana Transfer Umum-Dana Alokasi Umum	Persentase pemenuhan kebutuhan administrasi perkantoran; Persentase pemenuhan layanan sarana dan prasarana kerja	100%;100 %	100,507,000
7	01	01	2.09	05	Pemeliharaan Mebel	Persentase pemenuhan kebutuhan administrasi perkantoran; Persentase pemenuhan layanan sarana dan prasarana kerja	Pelayanan pemeliharaan mebel	persentase pemenuhan kebutuhan pemeliharaan BMD	Kab. Sleman, Ngemplak, Semua Kelurahan	100%;100 %	12 bulan	100 %	2,000,000	Dana Transfer Umum-Dana Alokasi Umum	Persentase pemenuhan kebutuhan administrasi perkantoran; Persentase pemenuhan layanan sarana dan prasarana kerja	100%;100 %	2,200,000
7	01	01	2.09	06	Pemeliharaan Peralatan dan Mesin Lainnya	Persentase pemenuhan kebutuhan administrasi perkantoran; Persentase pemenuhan layanan sarana dan prasarana kerja	Pelayanan pemeliharaan Peralatan kerja	persentase pemenuhan kebutuhan pemeliharaan BMD	Kab. Sleman, Ngemplak, Semua Kelurahan	100%;100 %	12 bulan	100 %	23,380,000	Dana Transfer Umum-Dana Alokasi Umum	Persentase pemenuhan kebutuhan administrasi perkantoran; Persentase pemenuhan layanan sarana dan prasarana kerja	100%;100 %	31,988,000
7	01	01	2.09	09	Pemeliharaan/Rehabilitasi Gedung Kantor dan Bangunan Lainnya	Persentase pemenuhan kebutuhan administrasi perkantoran; Persentase pemenuhan layanan sarana dan prasarana kerja	Layanan pemeliharaan gedung kantor	persentase pemenuhan kebutuhan pemeliharaan BMD	Kab. Sleman, Ngemplak, Semua Kelurahan	100%;100 %	3 unit	100 %	22,500,000	Dana Transfer Umum-Dana Alokasi Umum	Persentase pemenuhan kebutuhan administrasi perkantoran; Persentase pemenuhan layanan sarana dan prasarana kerja	100%;100 %	23,036,000
7	01	02			PROGRAM PENYELENGGARAAN PEMERINTAHAN DAN PELAYANAN PUBLIK					99,800,200				111,419,303			
7	01	02	2.01		Koordinasi Penyelenggaraan Kegiatan Pemerintahan di Tingkat Kecamatan					21,652,700				24,153,580			

**Program dan Kegiatan Perangkat Daerah
Kabupaten Sleman
Tahun 2022**

Unit Organisasi : 7.01.0.00.0.00.11.0000 KAPANEWON NGEMLAK
Sub Unit Organisasi : 7.01.0.00.0.00.11.0000 KAPANEWON NGEMLAK

Kode	Urusan/ Bidang Urusan/ Program/ Kegiatan/ Sub Kegiatan	Indikator Kinerja			Rencana Tahun 2022					Catatan Penting	Prakiraan Maju Rencana Tahun 2023			
		Capaian Program	Keluaran Sub Kegiatan	Hasil Kegiatan	Lokasi Output Kegiatan	Target Capaian Kinerja			Pagu Indikatif (Rp.)		Sumber Dana	Target Capaian Kinerja		Kebutuhan Dana/ Pagu Indikatif (Rp.)
						Program	Keluaran Sub Kegiatan	Hasil Kegiatan				Tolok Ukur	Target	
7 01 02 2.01 01	Koordinasi/Sinergi Perencanaan dan Pelaksanaan Kegiatan Pemerintahan dengan Perangkat Daerah dan Instansi Vertikal Terkait	Persentase usulan kegiatan atau output kegiatan yang tercantum dalam berita acara musrenbang kalurahan yang disepakati untuk masuk dalam berita acara hasil musrenbang kapanewon;Persentase pelayanan perizinan selesai tepat waktu.	Document basil musyawarah perencanaan pembangunanan kecamatan Dokumen Hasil musyawarah perencanaan pembangunan desa	Persentase peran serta masyarakat dalam perencanaan pembangunan	Kab. Sleman, Semua Kecamatan, Semua Kelurahan	30%;100 %	1 dokumen 5 dokumen	90 %	21,652,700	Dana Transfer Umum- Dana Alokasi Umum		Persentase usulan kegiatan atau output kegiatan yang tercantum dalam berita acara musrenbang kalurahan yang disepakati untuk masuk dalam berita acara hasil musrenbang kapanewon;Persentase pelayanan perizinan selesai tepat waktu.	30%;100 %	24,153,580
7 01 02 2.04	Pelaksanaan Urusan Pemerintahan yang Dilimpahkan kepada Camat								78,147,500					87,265,723
7 01 02 2.04 01	Pelaksanaan Urusan Pemerintahan yang terkait dengan Pelayanan Perizinan Non Usaha	Persentase usulan kegiatan atau output kegiatan yang tercantum dalam berita acara musrenbang kalurahan yang disepakati untuk masuk dalam berita acara hasil musrenbang kapanewon;Persentase pelayanan perizinan selesai tepat waktu.	Pelayanan perijinan IMB	Indeks kepuasan Masyarakat (75point), cakupan kepemilikan KTP, KK, Akte Kelahiran, Akte Kematian	Kab. Sleman, Ngemplak, Semua Kelurahan	30%;100 %	12 bulan	95 %	10,732,500	Dana Transfer Umum- Dana Alokasi Umum		Persentase usulan kegiatan atau output kegiatan yang tercantum dalam berita acara musrenbang kalurahan yang disepakati untuk masuk dalam berita acara hasil musrenbang kapanewon;Persentase pelayanan perizinan selesai tepat waktu.	30%;100 %	9,877,973
7 01 02 2.04 02	Pelaksanaan Urusan Pemerintahan yang terkait dengan Nonperizinan	Persentase usulan kegiatan atau output kegiatan yang tercantum dalam berita acara musrenbang kalurahan yang disepakati untuk masuk dalam berita acara hasil musrenbang kapanewon;Persentase pelayanan perizinan selesai tepat waktu.	Lsyanan administrasi kependudukan	Indeks kepuasan Masyarakat (75point), cakupan kepemilikan KTP, KK, Akte Kelahiran, Akte Kematian	Kab. Sleman, Ngemplak, Semua Kelurahan	30%;100 %	12 bulan	95 %	67,415,000	Dana Transfer Umum- Dana Alokasi Umum		Persentase usulan kegiatan atau output kegiatan yang tercantum dalam berita acara musrenbang kalurahan yang disepakati untuk masuk dalam berita acara hasil musrenbang kapanewon;Persentase pelayanan perizinan selesai tepat waktu.	30%;100 %	77,387,750
7 01 03	PROGRAM PEMBERDAYAAN MASYARAKAT DESA DAN KELURAHAN								216,081,275					228,679,276
7 01 03 2.01	Koordinasi Kegiatan Pemberdayaan Desa								216,081,275					228,679,276
7 01 03 2.01 02	Sinkronisasi Program Kerja dan Kegiatan Pemberdayaan Masyarakat yang dilakukan oleh Pemerintah dan Swasta di Wilayah Kerja Kecamatan	Persentase kegiatan pemberdayaan masyarakat terfasilitasi	Forum koordinasi bidang budaya Forum koordinasi bidang keagamaan Forum koordinasi bidang kesehatan Forum koordinasi bidang pemberdayaan, perlindungan perempuan dan anak Forum koordinasi bidang pemuda dan olahraga Forum koordinasi bidang pendidikan Forum koordinasi bidang sosial Lomba MTQ tingkat kecamatan	Cakupan kegiatan pemberdayaan masyarakat bidang sosial, budaya, ekonomi dan fisik	Kab. Sleman, Ngemplak, Semua Kelurahan	30 %	2 kali 1 kali 4 kali 7 kali 2 kali 2 kali 20 kali 1 kali	100 %	122,743,775	Dana Transfer Umum- Dana Alokasi Umum		Persentase kegiatan pemberdayaan masyarakat terfasilitasi	30 %	133,903,413
7 01 03 2.01 03	Peningkatan Efektifitas Kegiatan Pemberdayaan Masyarakat di Wilayah Kecamatan	Persentase kegiatan pemberdayaan masyarakat terfasilitasi	Pelayanan bidang ekonomi Pelayanan bidang fisik	Cakupan kegiatan pemberdayaan masyarakat bidang sosial, budaya, ekonomi dan fisik	Kab. Sleman, Ngemplak, Semua Kelurahan	30 %	12 kali 13 kali	100 %	93,337,500	Dana Transfer Umum- Dana Alokasi Umum		Persentase kegiatan pemberdayaan masyarakat terfasilitasi	30 %	94,775,863
7 01 04	PROGRAM KOORDINASI KETENTERAMAN DAN KETERTIBAN UMUM								215,947,375					208,781,926
7 01 04 2.01	Koordinasi Upaya Penyelenggaraan Ketenteraman dan Ketertiban Umum								209,297,500					201,467,063

**Program dan Kegiatan Perangkat Daerah
Kabupaten Sleman
Tahun 2022**

Unit Organisasi : 7.01.0.00.0.00.11.0000 KAPANEWON NGEMPLAK
Sub Unit Organisasi : 7.01.0.00.0.00.11.0000 KAPANEWON NGEMPLAK

Kode	Urusan/ Bidang Urusan/ Program/ Kegiatan/ Sub Kegiatan	Indikator Kinerja			Rencana Tahun 2022					Catatan Penting	Prakiraan Maju Rencana Tahun 2023			
		Capaian Program	Keluaran Sub Kegiatan	Hasil Kegiatan	Lokasi Output Kegiatan	Target Capaian Kinerja			Pagu Indikatif (Rp.)		Sumber Dana	Target Capaian Kinerja		Kebutuhan Dana/ Pagu Indikatif (Rp.)
						Program	Keluaran Sub Kegiatan	Hasil Kegiatan				Tolok Ukur	Target	
7 01 04 2.01 01	Sinergitas dengan Kepolisian Negara Republik Indonesia, Tentara Nasional Indonesia dan Instansi Vertikal di Wilayah Kecamatan	Cakupan gangguan ketenteraman dan ketertiban yang ditangani di wilayah kapanewon	Forkompimkec Laporan pembinaan Linmas Pemantauan ketenteraman dan ketertiban masyarakat	Cakupan poskamling, Linmas, pengaduan gangguan keamanan dan ketertiban	Kab. Sleman, Ngemplak, Semua Kelurahan	100 %	12 bulan 1 dokumen 12 bulan	90 %	209,297,500	Dana Transfer Umum-Dana Alokasi Umum		Cakupan gangguan ketenteraman dan ketertiban yang ditangani di wilayah kapanewon	100 %	201,467,063
7 01 04 2.02	Koordinasi Penerapan dan Penegakan Peraturan Daerah dan Peraturan Kepala Daerah								6,649,875					7,314,863
7 01 04 2.02 01	Koordinasi/Sinergi Dengan Perangkat Daerah yang Tugas dan Fungsinya di Bidang Penegakan Peraturan Perundang-Undangan dan/atau Kepolisian Negara Republik Indonesia	Cakupan gangguan ketenteraman dan ketertiban yang ditangani di wilayah kapanewon	Operasi penegakan peraturan daerah	cakupan penegakan perda	Kab. Sleman, Ngemplak, Semua Kelurahan	100 %	12 bulan	100 %	6,649,875	Dana Transfer Umum-Dana Alokasi Umum		Cakupan gangguan ketenteraman dan ketertiban yang ditangani di wilayah kapanewon	100 %	7,314,863
7 01 05	PROGRAM PENYELENGGARAAN URUSAN PEMERINTAHAN UMUM								107,499,208					119,260,579
7 01 05 2.01	Penyelenggaraan Urusan Pemerintahan Umum sesuai Penugasan Kepala Daerah								107,499,208					119,260,579
7 01 05 2.01 01	Pembinaan Wawasan Kebangsaan dan Ketahanan Nasional dalam rangka Memantapkan Pengamalan Pancasila, Pelaksanaan Undang-Undang Dasar Negara Republik Indonesia Tahun 1945, Pelestarian Bhinneka Tunggal Ika serta Pemertahanan dan Pemeliharaan Keutuhan Negara Kesatuan Republik Indonesia	Persentase penanganan permasalahan yang terkait isu SARA	Laporan forum kerukunan umat beragama Laporan kegiatan pertemuan tokoh masyarakat Penyelenggaraan upacara	Persentase upacara yang dilaksanakan tepat waktu	Kab. Sleman, Ngemplak, Semua Kelurahan	100 %	1 dokumen 1 dokumen 12 bulan	100 %	107,499,208	Dana Transfer Umum-Dana Alokasi Umum		Persentase penanganan permasalahan yang terkait isu SARA	100 %	119,260,579
7 01 06	PROGRAM PEMBINAAN DAN PENGAWASAN PEMERINTAHAN DESA								80,907,025					82,086,786
7 01 06 2.01	Fasilitasi, Rekomendasi dan Koordinasi Pembinaan dan Pengawasan Pemerintahan Desa								80,907,025					82,086,786
7 01 06 2.01 01	Fasilitasi Penyusunan Peraturan Desa dan Peraturan Kepala Desa	Persentase desa menetapkan peraturan desa tepat waktu;Persentase kalurahan yang melaksanakan siklus tahunan tepat waktu	pembinaan penyusunan perdes APBDes pembinaan siklus desa pendampingan siklus tahunan desa	Persentase tertib administrasi Pemerintahan Desa	Kab. Sleman, Ngemplak, Semua Kelurahan	50%;50 %	1 kali 1 kali 5 kalurahan	100 %	5,760,000	Dana Transfer Umum-Dana Alokasi Umum		Persentase desa menetapkan peraturan desa tepat waktu;Persentase kalurahan yang melaksanakan siklus tahunan tepat waktu	50%;50 %	6,820,000
7 01 06 2.01 02	Fasilitasi Administrasi Tata Pemerintahan Desa	Persentase desa menetapkan peraturan desa tepat waktu;Persentase kalurahan yang melaksanakan siklus tahunan tepat waktu	Dokumen data monografi kapanewon	Persentase tertib administrasi Pemerintahan Desa	Kab. Sleman, Ngemplak, Semua Kelurahan	50%;50 %	2 dokumen	100 %	5,749,950	Dana Transfer Umum-Dana Alokasi Umum		Persentase desa menetapkan peraturan desa tepat waktu;Persentase kalurahan yang melaksanakan siklus tahunan tepat waktu	50%;50 %	6,269,945
7 01 06 2.01 03	Fasilitasi Pengelolaan Keuangan Desa dan Pendayagunaan Aset Desa	Persentase desa menetapkan peraturan desa tepat waktu;Persentase kalurahan yang melaksanakan siklus tahunan tepat waktu	Pembinaan aset desa Pembinaan dan pendampingan pengelolaan keuangan desa Pembinaan pengelolaan ADD dan DD	Persentase tertib administrasi Pemerintahan Desa	Kab. Sleman, Ngemplak, Semua Kelurahan	50%;50 %	1 kali 5 desa 1 kali	100 %	11,074,800	Dana Transfer Umum-Dana Alokasi Umum		Persentase desa menetapkan peraturan desa tepat waktu;Persentase kalurahan yang melaksanakan siklus tahunan tepat waktu	50%;50 %	11,109,780
7 01 06 2.01 05	Fasilitasi Pelaksanaan Tugas Kepala Desa dan Perangkat Desa	Persentase desa menetapkan peraturan desa tepat waktu;Persentase kalurahan yang melaksanakan siklus tahunan tepat waktu	Pembinaan dan Monev Pengisian Perangkat Desa Pembinaan dan pengawasan Kades dan Perangkat Desa	Persentase tertib administrasi Pemerintahan Desa	Kab. Sleman, Ngemplak, Semua Kelurahan	50%;50 %	3 kali 1 kali	100 %	10,089,800	Dana Transfer Umum-Dana Alokasi Umum		Persentase desa menetapkan peraturan desa tepat waktu;Persentase kalurahan yang melaksanakan siklus tahunan tepat waktu	50%;50 %	8,442,280

**Program dan Kegiatan Perangkat Daerah
Kabupaten Sleman
Tahun 2022**

Unit Organisasi : 7.01.0.00.0.00.11.0000 KAPANEWON NGEMPLAK
Sub Unit Organisasi : 7.01.0.00.0.00.11.0000 KAPANEWON NGEMPLAK

Kode	Urusan/ Bidang Urusan/ Program/ Kegiatan/ Sub Kegiatan	Indikator Kinerja			Rencana Tahun 2022					Catatan Penting	Prakiraan Maju Rencana Tahun 2023			
		Capaian Program	Keluaran Sub Kegiatan	Hasil Kegiatan	Lokasi Output Kegiatan	Target Capaian Kinerja			Pagu Indikatif (Rp.)		Sumber Dana	Target Capaian Kinerja		Kebutuhan Dana/ Pagu Indikatif (Rp.)
						Program	Keluaran Sub Kegiatan	Hasil Kegiatan				Tolok Ukur	Target	
7.01.06.2.01.09	Fasilitasi Sinkronisasi Perencanaan Pembangunan Daerah dengan Pembangunan Desa	Persentase desa menetapkan peraturan desa tepat waktu;Persentase kalurahan yang melaksanakan siklus tahunan tepat waktu	Pembinaan BPK Pembinaan evaluasi kinerja Pemerintahan Kalurahan Pembinaan LKD Pembinaan perencanaan pembangunan kalurahan	Persentase tertib administrasi Pemerintahan Desa	Kab. Sleman, Ngemplak, Semua Kelurahan	50%;50 %	2 kali 3 kali 2 kali 2 kali	100 %	33,644,975	Dana Transfer Umum- Dana Alokasi Umum		Persentase desa menetapkan peraturan desa tepat waktu;Persentase kalurahan yang melaksanakan siklus tahunan tepat waktu	50%;50 %	34,743,473
7.01.06.2.01.11	Fasilitasi Penyelenggaraan Ketenteraman dan Ketertiban Umum	Persentase desa menetapkan peraturan desa tepat waktu;Persentase kalurahan yang melaksanakan siklus tahunan tepat waktu	Forum koordinasi Peduli Bencana Gladi lapang penanggulangan bencana alam	Persentase tertib administrasi Pemerintahan Desa	Kab. Sleman, Ngemplak, Semua Kelurahan	50%;50 %	2 kali 1 kali	100 %	10,692,550	Dana Transfer Umum- Dana Alokasi Umum		Persentase desa menetapkan peraturan desa tepat waktu;Persentase kalurahan yang melaksanakan siklus tahunan tepat waktu	50%;50 %	11,483,863
7.01.06.2.01.15	Fasilitasi Penataan, Pemanfaatan, dan Pendayagunaan Ruang Desa Serta Penetapan dan Penegasan Batas Desa	Persentase desa menetapkan peraturan desa tepat waktu;Persentase kalurahan yang melaksanakan siklus tahunan tepat waktu	pemantauan dan pemanfaatan tanah desa dan ruang desa pembinaan ruang desa dan pemanfaatan tanah desa	Persentase tertib administrasi Pemerintahan Desa	Kab. Sleman, Ngemplak, Semua Kelurahan	50%;50 %	2 kali 1 kali	100 %	3,894,950	Dana Transfer Umum- Dana Alokasi Umum		Persentase desa menetapkan peraturan desa tepat waktu;Persentase kalurahan yang melaksanakan siklus tahunan tepat waktu	50%;50 %	3,217,445
TOTAL									4,382,503,615					4,708,138,273

**Program dan Kegiatan Perangkat Daerah
Kabupaten Sleman
Tahun 2022**

Unit Organisasi : 7.01.0.00.0.00.12.0000 KAPANEWON NGAGLIK
Sub Unit Organisasi : 7.01.0.00.0.00.12.0000 KAPANEWON NGAGLIK

Kode	Urusan/ Bidang Urusan/ Program/ Kegiatan/ Sub Kegiatan	Indikator Kinerja			Rencana Tahun 2022					Catatan Penting	Prakiraan Maju Rencana Tahun 2023							
		Capaian Program	Keluaran Sub Kegiatan	Hasil Kegiatan	Lokasi Output Kegiatan	Target Capaian Kinerja			Pagu Indikatif (Rp.)		Sumber Dana	Target Capaian Kinerja		Kebutuhan Dana/ Pagu Indikatif (Rp.)				
						Program	Keluaran Sub Kegiatan	Hasil Kegiatan				Tolok Ukur	Target					
7		UNSUR KEWILAYAHAN																
7	01	KECAMATAN																
7	01	PROGRAM PENUNJANG URUSAN PEMERINTAHAN DAERAH KABUPATEN/KOTA																
7	01	01	2.01	Perencanaan, Penganggaran, dan Evaluasi Kinerja Perangkat Daerah														
7	01	01	2.01	01	Penyusunan Dokumen Perencanaan Perangkat Daerah	Persentase pemenuhan kebutuhan administrasi perkantoran; Persentase pemenuhan layanan sarana dan prasarana kerja	Dokumen perjanjian kinerja Dokumen perubahan Perjanjian kinerja Dokumen perubahan renja Dokumen renja	Prosentase pemenuhan layanan administrasi perkantoran	Kab. Sleman, Ngaglik, Semua Kelurahan	100%; 100 %	3 dokumen 3 dokumen 1 dokumen 1 dokumen	100 %	11,859,925	PENDAPAT AN ASLI DAERAH (PAD)		Persentase pemenuhan kebutuhan administrasi perkantoran; Persentase pemenuhan layanan sarana dan prasarana kerja	100%; 100 %	12,000,000
7	01	01	2.01	02	Koordinasi dan Penyusunan Dokumen RKA-SKPD	Persentase pemenuhan kebutuhan administrasi perkantoran; Persentase pemenuhan layanan sarana dan prasarana kerja	Dokumen RKA SKPD	Prosentase pemenuhan layanan administrasi perkantoran	Kab. Sleman, Ngaglik, Semua Kelurahan	100%; 100 %	1 dokumen	100 %	1,999,850	PENDAPAT AN ASLI DAERAH (PAD)		Persentase pemenuhan kebutuhan administrasi perkantoran; Persentase pemenuhan layanan sarana dan prasarana kerja	100%; 100 %	2,000,000
7	01	01	2.01	03	Koordinasi dan Penyusunan Dokumen Perubahan RKA-SKPD	Persentase pemenuhan kebutuhan administrasi perkantoran; Persentase pemenuhan layanan sarana dan prasarana kerja	Dokumen perubahan RKA SKPD	Prosentase pemenuhan layanan administrasi perkantoran	Kab. Sleman, Ngaglik, Semua Kelurahan	100%; 100 %	1 dokumen	100 %	1,499,850	PENDAPAT AN ASLI DAERAH (PAD)		Persentase pemenuhan kebutuhan administrasi perkantoran; Persentase pemenuhan layanan sarana dan prasarana kerja	100%; 100 %	1,500,000
7	01	01	2.01	04	Koordinasi dan Penyusunan DPA-SKPD	Persentase pemenuhan kebutuhan administrasi perkantoran; Persentase pemenuhan layanan sarana dan prasarana kerja	Dokumen DPA	Prosentase pemenuhan layanan administrasi perkantoran	Kab. Sleman, Semua Kecamatan, Semua Kelurahan	100%; 100 %	1 dokumen	100 %	1,248,750			Persentase pemenuhan kebutuhan administrasi perkantoran; Persentase pemenuhan layanan sarana dan prasarana kerja	100%; 100 %	1,500,000
7	01	01	2.01	05	Koordinasi dan Penyusunan Perubahan DPA-SKPD	Persentase pemenuhan kebutuhan administrasi perkantoran; Persentase pemenuhan layanan sarana dan prasarana kerja	Perubahan Dokumen DPA	Prosentase pemenuhan layanan administrasi perkantoran	Kab. Sleman, Ngaglik, Semua Kelurahan	100%; 100 %	1 dokumen	100 %	977,400	PENDAPAT AN ASLI DAERAH (PAD)		Persentase pemenuhan kebutuhan administrasi perkantoran; Persentase pemenuhan layanan sarana dan prasarana kerja	100%; 100 %	1,100,000
7	01	01	2.01	07	Evaluasi Kinerja Perangkat Daerah	Persentase pemenuhan kebutuhan administrasi perkantoran; Persentase pemenuhan layanan sarana dan prasarana kerja	Dokumen laporan evaluasi kinerja Dokumen pengendalian dan evaluasi terhadap hasil Dokumen pengendalian dan evaluasi terhadap kebijakan Dokumen pengendalian dan evaluasi terhadap pelaksanaan	Prosentase pemenuhan layanan administrasi perkantoran	Kab. Sleman, Ngaglik, Semua Kelurahan	100%; 100 %	26 dokumen 5 dokumen 2 dokumen 4 dokumen	100 %	5,922,450	PENDAPAT AN ASLI DAERAH (PAD)		Persentase pemenuhan kebutuhan administrasi perkantoran; Persentase pemenuhan layanan sarana dan prasarana kerja	100%; 100 %	6,000,000
7	01	01	2.02	Administrasi Keuangan Perangkat Daerah														
7	01	01	2.02	01	Penyediaan Gaji dan Tunjangan ASN	Persentase pemenuhan kebutuhan administrasi perkantoran; Persentase pemenuhan layanan sarana dan prasarana kerja	insentif pemungutan retibusi Pembayaran gaji dan tunjangan Pembayaran iuran bpjs Pembayaran TPP	Prosentase pemenuhan layanan administrasi perkantoran	Kab. Sleman, Semua Kecamatan, Semua Kelurahan	100%; 100 %	1 tahun 12 bulan 12 bulan 12 bulan	100 %	2,897,289,314	Dana Transfer Umum-Dana Alokasi Umum		Persentase pemenuhan kebutuhan administrasi perkantoran; Persentase pemenuhan layanan sarana dan prasarana kerja	100%; 100 %	3,100,000,000
7	01	01	2.02	03	Pelaksanaan Penatausahaan dan Pengujian/Verifikasi Keuangan SKPD	Persentase pemenuhan kebutuhan administrasi perkantoran; Persentase pemenuhan layanan sarana dan prasarana kerja	Pembayaran honorarium pengelola keuangan dan barang	Prosentase pemenuhan layanan administrasi perkantoran	Kab. Sleman, Ngaglik, Semua Kelurahan	100%; 100 %	12 bulan	100 %	77,000,000	PENDAPAT AN ASLI DAERAH (PAD)		Persentase pemenuhan kebutuhan administrasi perkantoran; Persentase pemenuhan layanan sarana dan prasarana kerja	100%; 100 %	78,000,000
7	01	01	2.02	07	Koordinasi dan Penyusunan Laporan Keuangan Bulanan/Triwulan/Semesteran SKPD	Persentase pemenuhan kebutuhan administrasi perkantoran; Persentase pemenuhan layanan sarana dan prasarana kerja	laporan aset/BMD semesteran Laporan Keuangan Laporan rekon aset dan keuangan	Prosentase pemenuhan layanan administrasi perkantoran	Kab. Sleman, Ngaglik, Semua Kelurahan	100%; 100 %	2 dokumen 2 dokumen 12 bulan	100 %	3,499,850	PENDAPAT AN ASLI DAERAH (PAD)		Persentase pemenuhan kebutuhan administrasi perkantoran; Persentase pemenuhan layanan sarana dan prasarana kerja	100%; 100 %	3,500,000
7	01	01	2.05	Administrasi Kepegawaian Perangkat Daerah														
										102,760,800			105,000,000					

**Program dan Kegiatan Perangkat Daerah
Kabupaten Sleman
Tahun 2022**

Unit Organisasi : 7.01.0.00.0.00.12.0000 KAPANEWON NGAGLIK
Sub Unit Organisasi : 7.01.0.00.0.00.12.0000 KAPANEWON NGAGLIK

Kode	Kode	Kode	Kode	Kode	Kode	Kode	Kode	Kode	Kode	Kode	Kode	Kode	Kode	Kode	Kode	Kode	Kode	Kode	Kode	Indikator Kinerja			Rencana Tahun 2022					Prakiraan Maju Rencana Tahun 2023					
																				Urusan/ Bidang Urusan/ Program/ Kegiatan/ Sub Kegiatan	Capaian Program	Keluaran Sub Kegiatan	Hasil Kegiatan	Lokasi Output Kegiatan	Target Capaian Kinerja			Pagu Indikatif (Rp.)	Sumber Dana	Catatan Penting	Target Capaian Kinerja		Kebutuhan Dana/ Pagu Indikatif (Rp.)
																									Program	Keluaran Sub Kegiatan	Hasil Kegiatan				Tolok Ukur	Target	
7	01	01	2.05	03	Pendataan dan Pengolahan Administrasi Kepegawaian	Persentase pemenuhan kebutuhan administrasi perkantoran; Persentase pemenuhan layanan sarana dan prasarana kerja	Laporan pelaksanaan Rodmap Reformasi birokrasi Layanan administrasi kepegawaian Pembayaran tenaga non PNS	Prosentase pemenuhan layanan administrasi perkantoran	Semua Kabupaten/Kota, Semua Kecamatan, Semua Kelurahan	100%; 100 %	1 dokumen 12 bulan 12 bulan	100 %	102,760,800	PENDAPAT AN ASLI DAERAH (PAD)		Persentase pemenuhan kebutuhan administrasi perkantoran; Persentase pemenuhan layanan sarana dan prasarana kerja	100%; 100 %	105,000,000															
7	01	01	2.06	01	Administrasi Umum Perangkat Daerah																202,035,848											210,887,220	
7	01	01	2.06	01	Penyediaan Komponen Instalasi Listrik/Penerangan Bangunan Kantor	Persentase pemenuhan kebutuhan administrasi perkantoran; Persentase pemenuhan layanan sarana dan prasarana kerja	penyediaan alat listrik	Prosentase pemenuhan layanan administrasi perkantoran	Kab. Sleman, Ngaglik, Semua Kelurahan	100%; 100 %	1 paket	100 %	8,344,215	PENDAPAT AN ASLI DAERAH (PAD)		Persentase pemenuhan kebutuhan administrasi perkantoran; Persentase pemenuhan layanan sarana dan prasarana kerja	100%; 100 %	9,000,000															
7	01	01	2.06	02	Penyediaan Peralatan dan Perlengkapan Kantor	Persentase pemenuhan kebutuhan administrasi perkantoran; Persentase pemenuhan layanan sarana dan prasarana kerja	Genset peralatan dan perlengkapan kantor	Prosentase pemenuhan layanan administrasi perkantoran	Kab. Sleman, Ngaglik, Semua Kelurahan	100%; 100 %	1 unit 1 paket	100 %	121,000,000	PENDAPAT AN ASLI DAERAH (PAD)		Persentase pemenuhan kebutuhan administrasi perkantoran; Persentase pemenuhan layanan sarana dan prasarana kerja	100%; 100 %	130,000,000															
7	01	01	2.06	04	Penyediaan Bahan Logistik Kantor	Persentase pemenuhan kebutuhan administrasi perkantoran; Persentase pemenuhan layanan sarana dan prasarana kerja	penyediaan alat tulis kantor Penyediaan makanan dan minuman	Prosentase pemenuhan layanan administrasi perkantoran	Kab. Sleman, Ngaglik, Semua Kelurahan	100%; 100 %	1 paket 12 bulan	100 %	42,720,183	PENDAPAT AN ASLI DAERAH (PAD)		Persentase pemenuhan kebutuhan administrasi perkantoran; Persentase pemenuhan layanan sarana dan prasarana kerja	100%; 100 %	42,000,000															
7	01	01	2.06	05	Penyediaan Barang Cetak dan Penggandaan	Persentase pemenuhan kebutuhan administrasi perkantoran; Persentase pemenuhan layanan sarana dan prasarana kerja	Layanan cetak dan penggandaan	Prosentase pemenuhan layanan administrasi perkantoran	Kab. Sleman, Ngaglik, Semua Kelurahan	100%; 100 %	12 bulan	100 %	9,493,050	PENDAPAT AN ASLI DAERAH (PAD)		Persentase pemenuhan kebutuhan administrasi perkantoran; Persentase pemenuhan layanan sarana dan prasarana kerja	100%; 100 %	8,887,220															
7	01	01	2.06	06	Penyediaan Bahan Bacaan dan Peraturan Perundang-undangan	Persentase pemenuhan kebutuhan administrasi perkantoran; Persentase pemenuhan layanan sarana dan prasarana kerja	Dokumen peraturan perundang-undangan	Prosentase pemenuhan layanan administrasi perkantoran	Kab. Sleman, Ngaglik, Semua Kelurahan	100%; 100 %	2 dokumen	100 %	2,988,800	PENDAPAT AN ASLI DAERAH (PAD)		Persentase pemenuhan kebutuhan administrasi perkantoran; Persentase pemenuhan layanan sarana dan prasarana kerja	100%; 100 %	3,000,000															
7	01	01	2.06	08	Fasilitasi Kunjungan Tamu	Persentase pemenuhan kebutuhan administrasi perkantoran; Persentase pemenuhan layanan sarana dan prasarana kerja	Layanan penyediaan makanan dan minuman tamu	Prosentase pemenuhan layanan administrasi perkantoran	Kab. Sleman, Ngaglik, Semua Kelurahan	100%; 100 %	12 bulan	100 %	7,800,000	PENDAPAT AN ASLI DAERAH (PAD)		Persentase pemenuhan kebutuhan administrasi perkantoran; Persentase pemenuhan layanan sarana dan prasarana kerja	100%; 100 %	8,000,000															
7	01	01	2.06	09	Penyelenggaraan Rapat Koordinasi dan Konsultasi SKPD	Persentase pemenuhan kebutuhan administrasi perkantoran; Persentase pemenuhan layanan sarana dan prasarana kerja	Layanan perjalanan dinas dalam daerah	Prosentase pemenuhan layanan administrasi perkantoran	Kab. Sleman, Ngaglik, Semua Kelurahan	100%; 100 %	12 bulan	100 %	5,690,000	PENDAPAT AN ASLI DAERAH (PAD)		Persentase pemenuhan kebutuhan administrasi perkantoran; Persentase pemenuhan layanan sarana dan prasarana kerja	100%; 100 %	6,000,000															
7	01	01	2.06	10	Penatausahaan Arsip Dinamis pada SKPD	Persentase pemenuhan kebutuhan administrasi perkantoran; Persentase pemenuhan layanan sarana dan prasarana kerja	Pengelolaan arsip dinamis	Prosentase pemenuhan layanan administrasi perkantoran	Kab. Sleman, Ngaglik, Semua Kelurahan	100%; 100 %	12 bulan	100 %	1,999,800	PENDAPAT AN ASLI DAERAH (PAD)		Persentase pemenuhan kebutuhan administrasi perkantoran; Persentase pemenuhan layanan sarana dan prasarana kerja	100%; 100 %	2,000,000															
7	01	01	2.06	11	Dukungan Pelaksanaan Sistem Pemerintahan Berbasis Elektronik pada SKPD	Persentase pemenuhan kebutuhan administrasi perkantoran; Persentase pemenuhan layanan sarana dan prasarana kerja	pengelolaan informasi dan dokumentasi	Prosentase pemenuhan layanan administrasi perkantoran	Kab. Sleman, Ngaglik, Semua Kelurahan	100%; 100 %	12 bulan	100 %	1,999,800	PENDAPAT AN ASLI DAERAH (PAD)		Persentase pemenuhan kebutuhan administrasi perkantoran; Persentase pemenuhan layanan sarana dan prasarana kerja	100%; 100 %	2,000,000															
7	01	01	2.07		Pengadaan Barang Milik Daerah Penunjang Urusan Pemerintah Daerah																49,336,785										53,300,000		

**Program dan Kegiatan Perangkat Daerah
Kabupaten Sleman
Tahun 2022**

Unit Organisasi : 7.01.0.00.0.00.12.0000 KAPANEWON NGAGLIK
Sub Unit Organisasi : 7.01.0.00.0.00.12.0000 KAPANEWON NGAGLIK

Kode	Urusan/ Bidang Urusan/ Program/ Kegiatan/ Sub Kegiatan	Indikator Kinerja			Rencana Tahun 2022					Catatan Penting	Prakiraan Maju Rencana Tahun 2023						
		Capaian Program	Keluaran Sub Kegiatan	Hasil Kegiatan	Lokasi Output Kegiatan	Target Capaian Kinerja			Pagu Indikatif (Rp.)		Sumber Dana	Target Capaian Kinerja		Kebutuhan Dana/ Pagu Indikatif (Rp.)			
						Program	Keluaran Sub Kegiatan	Hasil Kegiatan				Tolok Ukur	Target				
7	01	01	2.07	05	Pengadaan Mebel	Persentase pemenuhan kebutuhan administrasi perkantoran; Persentase pemenuhan layanan sarana dan prasarana kerja	Kursi lipat kursi tunggu	Prosentase pemenuhan layanan administrasi perkantoran	Kab. Sleman, Ngaglik, Semua Kelurahan	100%; 100 %	12 unit 2 buah	100 %	13,336,785	PENDAPAT AN ASLI DAERAH (PAD)	Persentase pemenuhan kebutuhan administrasi perkantoran; Persentase pemenuhan layanan sarana dan prasarana kerja	100%; 100 %	16,000,000
7	01	01	2.07	11	Pengadaan Sarana dan Prasarana Pendukung Gedung Kantor atau Bangunan Lainnya	Persentase pemenuhan kebutuhan administrasi perkantoran; Persentase pemenuhan layanan sarana dan prasarana kerja	pengadaan APE	Prosentase pemenuhan layanan administrasi perkantoran	Kab. Sleman, Ngaglik, Semua Kelurahan	100%; 100 %	1 paket	100 %	36,000,000	PENDAPAT AN ASLI DAERAH (PAD)	Persentase pemenuhan kebutuhan administrasi perkantoran; Persentase pemenuhan layanan sarana dan prasarana kerja	100%; 100 %	37,300,000
7	01	01	2.08		Penyediaan Jasa Penunjang Urusan Pemerintahan Daerah					222,546,544							223,758,000
7	01	01	2.08	01	Penyediaan Jasa Surat Menyurat	Persentase pemenuhan kebutuhan administrasi perkantoran; Persentase pemenuhan layanan sarana dan prasarana kerja	Layanan surat menyurat	Prosentase pemenuhan layanan administrasi perkantoran	Kab. Sleman, Ngaglik, Semua Kelurahan	100%; 100 %	12 bulan	100 %	2,155,000	PENDAPAT AN ASLI DAERAH (PAD)	Persentase pemenuhan kebutuhan administrasi perkantoran; Persentase pemenuhan layanan sarana dan prasarana kerja	100%; 100 %	2,500,000
7	01	01	2.08	02	Penyediaan Jasa Komunikasi, Sumber Daya Air dan Listrik	Persentase pemenuhan kebutuhan administrasi perkantoran; Persentase pemenuhan layanan sarana dan prasarana kerja	Penyediaan jasa langganan	Prosentase pemenuhan layanan administrasi perkantoran	Kab. Sleman, Ngaglik, Semua Kelurahan	100%; 100 %	12 bulan	100 %	46,620,000	PENDAPAT AN ASLI DAERAH (PAD)	Persentase pemenuhan kebutuhan administrasi perkantoran; Persentase pemenuhan layanan sarana dan prasarana kerja	100%; 100 %	49,800,000
7	01	01	2.08	03	Penyediaan Jasa Peralatan dan Perlengkapan Kantor	Persentase pemenuhan kebutuhan administrasi perkantoran; Persentase pemenuhan layanan sarana dan prasarana kerja	Penyediaan jasa setting peralatan	Prosentase pemenuhan layanan administrasi perkantoran	Kab. Sleman, Ngaglik, Semua Kelurahan	100%; 100 %	3 unit	100 %	7,319,900	PENDAPAT AN ASLI DAERAH (PAD)	Persentase pemenuhan kebutuhan administrasi perkantoran; Persentase pemenuhan layanan sarana dan prasarana kerja	100%; 100 %	5,000,000
7	01	01	2.08	04	Penyediaan Jasa Pelayanan Umum Kantor	Persentase pemenuhan kebutuhan administrasi perkantoran; Persentase pemenuhan layanan sarana dan prasarana kerja	Penyediaan jasa keamanan dan kebersihan	Prosentase pemenuhan layanan administrasi perkantoran	Kab. Sleman, Ngaglik, Semua Kelurahan	100%; 100 %	12 bulan	100 %	166,451,644	PENDAPAT AN ASLI DAERAH (PAD)	Persentase pemenuhan kebutuhan administrasi perkantoran; Persentase pemenuhan layanan sarana dan prasarana kerja	100%; 100 %	166,458,000
7	01	01	2.09		Pemeliharaan Barang Milik Daerah Penunjang Urusan Pemerintahan Daerah					249,250,000							247,065,000
7	01	01	2.09	02	Penyediaan Jasa Pemeliharaan, Biaya Pemeliharaan, Pajak, dan Perizinan Kendaraan Dinas Operasional atau Lapangan	Persentase pemenuhan kebutuhan administrasi perkantoran; Persentase pemenuhan layanan sarana dan prasarana kerja	Layanan pemeliharaan kendaraan dinas Layanan penyediaan BBM	Prosentase pemenuhan layanan administrasi perkantoran	Kab. Sleman, Ngaglik, Semua Kelurahan	100%; 100 %	12 bulan 12 bulan	100 %	119,464,000	PENDAPAT AN ASLI DAERAH (PAD)	Persentase pemenuhan kebutuhan administrasi perkantoran; Persentase pemenuhan layanan sarana dan prasarana kerja	100%; 100 %	120,000,000
7	01	01	2.09	05	Pemeliharaan Mebel	Persentase pemenuhan kebutuhan administrasi perkantoran; Persentase pemenuhan layanan sarana dan prasarana kerja	Layanan pemeliharaan mebel	Prosentase pemenuhan layanan administrasi perkantoran	Kab. Sleman, Ngaglik, Semua Kelurahan	100%; 100 %	12 bulan	100 %	2,100,000	PENDAPAT AN ASLI DAERAH (PAD)	Persentase pemenuhan kebutuhan administrasi perkantoran; Persentase pemenuhan layanan sarana dan prasarana kerja	100%; 100 %	1,500,000
7	01	01	2.09	06	Pemeliharaan Peralatan dan Mesin Lainnya	Persentase pemenuhan kebutuhan administrasi perkantoran; Persentase pemenuhan layanan sarana dan prasarana kerja	Layanan pemeliharaan peralatan kerja	Prosentase pemenuhan layanan administrasi perkantoran	Kab. Sleman, Ngaglik, Semua Kelurahan	100%; 100 %	12 bulan	100 %	37,686,000	PENDAPAT AN ASLI DAERAH (PAD)	Persentase pemenuhan kebutuhan administrasi perkantoran; Persentase pemenuhan layanan sarana dan prasarana kerja	100%; 100 %	35,565,000
7	01	01	2.09	10	Pemeliharaan/Rehabilitasi Sarana dan Prasarana Gedung Kantor atau Bangunan Lainnya	Persentase pemenuhan kebutuhan administrasi perkantoran; Persentase pemenuhan layanan sarana dan prasarana kerja	pemeliharaan gedung kantor/pagar pemeliharaan taman	Prosentase pemenuhan layanan administrasi perkantoran	Kab. Sleman, Ngaglik, Semua Kelurahan	100%; 100 %	1 paket 1 paket	100 %	90,000,000	PENDAPAT AN ASLI DAERAH (PAD)	Persentase pemenuhan kebutuhan administrasi perkantoran; Persentase pemenuhan layanan sarana dan prasarana kerja	100%; 100 %	90,000,000
7	01	02			PROGRAM PENYELENGGARAAN PEMERINTAHAN DAN PELAYANAN PUBLIK					81,464,725							85,540,000
7	01	02	2.01		Koordinasi Penyelenggaraan Kegiatan Pemerintahan di Tingkat Kecamatan					26,509,975							28,000,000

**Program dan Kegiatan Perangkat Daerah
Kabupaten Sleman
Tahun 2022**

Unit Organisasi : 7.01.0.00.0.00.12.0000 KAPANEWON NGAGLIK
Sub Unit Organisasi : 7.01.0.00.0.00.12.0000 KAPANEWON NGAGLIK

Kode	Urusan/ Bidang Urusan/ Program/ Kegiatan/ Sub Kegiatan	Indikator Kinerja			Rencana Tahun 2022					Catatan Penting	Prakiraan Maju Rencana Tahun 2023			
		Capaian Program	Keluaran Sub Kegiatan	Hasil Kegiatan	Lokasi Output Kegiatan	Target Capaian Kinerja			Pagu Indikatif (Rp.)		Sumber Dana	Target Capaian Kinerja		Kebutuhan Dana/ Pagu Indikatif (Rp.)
						Program	Keluaran Sub Kegiatan	Hasil Kegiatan				Tolok Ukur	Target	
7 01 02 2.01 01	Koordinasi/Sinergi Perencanaan dan Pelaksanaan Kegiatan Pemerintahan dengan Perangkat Daerah dan Instansi Vertikal Terkait	Persentase usulan kegiatan atau output kegiatan yang tercantum dalam berita acara musrenbang kalurahan yang disepakati untuk masuk dalam berita acara hasil musrenbang kapanewon;Persentase pelayanan perizinan selesai tepat waktu.	Dokumen hasil musrenbang desa Dokumen hasil musrenbang kecamatan Dokumen hasil pengendalian pembangunan	Prosetase menetapkan peraturan desa tepat waktu, prosentase desa melaksanakan siklus tepat waktu	Kab. Sleman, Ngaglik, Semua Kelurahan	30%;100 %	6 dokumen 1 dokumen 1 dokumen	100 %	26,509,975	PENDAPAT AN ASLI DAERAH (PAD)		Persentase usulan kegiatan atau output kegiatan yang tercantum dalam berita acara musrenbang kalurahan yang disepakati untuk masuk dalam berita acara hasil musrenbang kapanewon;Persentase pelayanan perizinan selesai tepat waktu.	30%;100 %	28,000,000
7 01 02 2.04	Pelaksanaan Urusan Pemerintahan yang Dilimpahkan kepada Camat								54,954,750				57,540,000	
7 01 02 2.04 01	Pelaksanaan Urusan Pemerintahan yang terkait dengan Pelayanan Perizinan Non Usaha	Persentase usulan kegiatan atau output kegiatan yang tercantum dalam berita acara musrenbang kalurahan yang disepakati untuk masuk dalam berita acara hasil musrenbang kapanewon;Persentase pelayanan perizinan selesai tepat waktu.	Layanan perijinan IMB	Pelayanan perijinan dan non perijinan	Kab. Sleman, Ngaglik, Semua Kelurahan	30%;100 %	12 bulan	12 bln	6,539,900	PENDAPAT AN ASLI DAERAH (PAD)		Persentase usulan kegiatan atau output kegiatan yang tercantum dalam berita acara musrenbang kalurahan yang disepakati untuk masuk dalam berita acara hasil musrenbang kapanewon;Persentase pelayanan perizinan selesai tepat waktu.	30%;100 %	7,540,000
7 01 02 2.04 02	Pelaksanaan Urusan Pemerintahan yang terkait dengan Nonperizinan	Persentase usulan kegiatan atau output kegiatan yang tercantum dalam berita acara musrenbang kalurahan yang disepakati untuk masuk dalam berita acara hasil musrenbang kapanewon;Persentase pelayanan perizinan selesai tepat waktu.	pelayanan administrasi kependudukan	Pelayanan perijinan dan non perijinan	Kab. Sleman, Semua Kecamatan, Semua Kelurahan	30%;100 %	12 bulan	12 bln	48,414,850	PENDAPAT AN ASLI DAERAH (PAD)		Persentase usulan kegiatan atau output kegiatan yang tercantum dalam berita acara musrenbang kalurahan yang disepakati untuk masuk dalam berita acara hasil musrenbang kapanewon;Persentase pelayanan perizinan selesai tepat waktu.	30%;100 %	50,000,000
7 01 03	PROGRAM PEMBERDAYAAN MASYARAKAT DESA DAN KELURAHAN								236,342,125				248,000,000	
7 01 03 2.01	Koordinasi Kegiatan Pemberdayaan Desa								236,342,125				248,000,000	
7 01 03 2.01 02	Sinkronisasi Program Kerja dan Kegiatan Pemberdayaan Masyarakat yang dilakukan oleh Pemerintah dan Swasta di Wilayah Kerja Kecamatan	Persentase kegiatan pemberdayaan masyarakat terfasilitasi	Fasilitasi kegiatan PKK forum koordinasi bidang keagamaan Forum koordinasi bidang kesehatan forum koordinasi bidang pembebrdayaan perlindungan perempuan dan anak forum koordinasi bidang pemuda dan olahraga forum koordinasi bidang pendidikan forum koordinasi bidang sosial Forum koordinasi budaya Lomba MTQ tingkat kecamatan	kegiatan masyarakat yang difasilitasi	Kab. Sleman, Ngaglik, Semua Kelurahan	30 %	12 bulan 19 kali 2 kali 22 kali 2 kali 4 kali 25 kali 1 kali	35 %	155,441,650	PENDAPAT AN ASLI DAERAH (PAD)		Persentase kegiatan pemberdayaan masyarakat terfasilitasi	30 %	158,000,000
7 01 03 2.01 03	Peningkatan Efektifitas Kegiatan Pemberdayaan Masyarakat di Wilayah Kecamatan	Persentase kegiatan pemberdayaan masyarakat terfasilitasi	Forum koordinasi bidang ekonomi Forum koordinasi bidang fisik	kegiatan masyarakat yang difasilitasi	Kab. Sleman, Ngaglik, Semua Kelurahan	30 %	15 kali 15 kali	35 %	80,900,475	PENDAPAT AN ASLI DAERAH (PAD)		Persentase kegiatan pemberdayaan masyarakat terfasilitasi	30 %	90,000,000
7 01 04	PROGRAM KOORDINASI KETENTERAMAN DAN KETERTIBAN UMUM								196,638,375				200,500,000	
7 01 04 2.01	Koordinasi Upaya Penyelenggaraan Ketenteraman dan Ketertiban Umum								191,438,575				195,000,000	
7 01 04 2.01 01	Sinergitas dengan Kepolisian Negara Republik Indonesia, Tentara Nasional Indonesia dan Instansi Vertikal di Wilayah Kecamatan	Cakupan gangguan ketenteraman dan ketertiban yang ditangani di wilayah kapanewon	Laporan pembinaan linmas Pemantauan keamanan dan keteriban masyarakat Rakor forkomincam	prosentase penanganan permasalahan penegakan perda sesuai kewewnangan kapanewon	Kab. Sleman, Semua Kecamatan, Semua Kelurahan	100 %	12 bulan 12 bulan 12 bulan	50 %	191,438,575	PENDAPAT AN ASLI DAERAH (PAD)		Cakupan gangguan ketenteraman dan ketertiban yang ditangani di wilayah kapanewon	100 %	195,000,000

**Program dan Kegiatan Perangkat Daerah
Kabupaten Sleman
Tahun 2022**

Unit Organisasi : 7.01.0.00.0.00.12.0000 KAPANEWON NGAGLIK
Sub Unit Organisasi : 7.01.0.00.0.00.12.0000 KAPANEWON NGAGLIK

Kode	Urusan/ Bidang Urusan/ Program/ Kegiatan/ Sub Kegiatan	Indikator Kinerja			Rencana Tahun 2022					Catatan Penting	Prakiraan Maju Rencana Tahun 2023			
		Capaian Program	Keluaran Sub Kegiatan	Hasil Kegiatan	Lokasi Output Kegiatan	Target Capaian Kinerja			Pagu Indikatif (Rp.)		Sumber Dana	Target Capaian Kinerja		Kebutuhan Dana/ Pagu Indikatif (Rp.)
						Program	Keluaran Sub Kegiatan	Hasil Kegiatan				Tolok Ukur	Target	
7 01 04 2.0 2		Koordinasi Penerapan dan Penegakan Peraturan Daerah dan Peraturan Kepala Daerah								5,199,800				5,500,000
7 01 04 2.02 01	Koordinasi/Sinergi Dengan Perangkat Daerah yang Tugas dan Fungsinya di Bidang Penegakan Peraturan Perundang-Undangan dan/atau Kepolisian Negara Republik Indonesia	Cakupan gangguan ketenteraman dan ketertiban yang ditangani di wilayah kapanewon	operasi penengakan peraturan daerah	Presentase penerapan dan penegakan perda	Semua Kabupaten/Kota, Semua Kecamatan, Semua Kelurahan	100 %	12 bulan	35 %		5,199,800		Cakupan gangguan ketenteraman dan ketertiban yang ditangani di wilayah kapanewon	100 %	5,500,000
7 01 05		PROGRAM PENYELENGGARAAN URUSAN PEMERINTAHAN UMUM								125,484,875				130,000,000
7 01 05 2.01		Penyelenggaraan Urusan Pemerintahan Umum sesuai Penugasan Kepala Daerah								125,484,875				130,000,000
7 01 05 2.01 01	Pembinaan Wawasan Kebangsaan dan Ketahanan Nasional dalam rangka Memantapkan Pengamalan Pancasila, Pelaksanaan Undang-Undang Dasar Negara Republik Indonesia Tahun 1945, Pelestarian Bhinneka Tunggal Ika serta Pemertahanan dan Pemeliharaan Keutuhan Negara Kesatuan Republik Indonesia	Persentase penanganan permasalahan yang terkait isu SARA	Laporan FKUB Laporan kegiatan pertemuan tokoh masyarakat penyelenggaraan upacara	prosentase rekomendasi FKUB yang ditindaklanjuti	Kab. Sleman, Ngaglik, Semua Kelurahan	100 %	1 dokumen 12 kali	50 %		125,484,875	PENDAPAT AN ASLI DAERAH (PAD)	Persentase penanganan permasalahan yang terkait isu SARA	100 %	130,000,000
7 01 06		PROGRAM PEMBINAAN DAN PENGAWASAN PEMERINTAHAN DESA								71,065,000				79,000,000
7 01 06 2.01		Fasilitasi, Rekomendasi dan Koordinasi Pembinaan dan Pengawasan Pemerintahan Desa								71,065,000				79,000,000
7 01 06 2.01 01	Fasilitasi Penyusunan Peraturan Desa dan Peraturan Kepala Desa	Persentase desa menetapkan peraturan desa tepat waktu;Persentase kalurahan yang melaksanakan siklus tahunan tepat waktu	Fasilitasi Rapendes APBdes Fasilitasi Rapendes APBdes Perubahan Laporan Fasilitasi penyusunan peraturan desa dan peraturan kepala desa Pembinaan Penyusunan Perdedes APBdes Pembinaan siklus tahunan desa	Prosetase menetapkan peraturan desa tepat waktu, prosentase desa melaksanakan siklus tepat waktu	Kab. Sleman, Ngaglik, Semua Kelurahan	50%;50 %	1 kali 1 kali 1 kali 1 kali	85 %		5,799,900	PENDAPAT AN ASLI DAERAH (PAD)	Persentase desa menetapkan peraturan desa tepat waktu;Persentase kalurahan yang melaksanakan siklus tahunan tepat waktu	50%;50 %	6,000,000
7 01 06 2.01 02	Fasilitasi Administrasi Tata Pemerintahan Desa	Persentase desa menetapkan peraturan desa tepat waktu;Persentase kalurahan yang melaksanakan siklus tahunan tepat waktu	Dolumen data monografi kecamatan	Prosetase menetapkan peraturan desa tepat waktu, prosentase desa melaksanakan siklus tepat waktu	Kab. Sleman, Ngaglik, Semua Kelurahan	50%;50 %	2 dokumen	85 %		3,900,000	PENDAPAT AN ASLI DAERAH (PAD)	Persentase desa menetapkan peraturan desa tepat waktu;Persentase kalurahan yang melaksanakan siklus tahunan tepat waktu	50%;50 %	4,000,000
7 01 06 2.01 03	Fasilitasi Pengelolaan Keuangan Desa dan Pendayagunaan Aset Desa	Persentase desa menetapkan peraturan desa tepat waktu;Persentase kalurahan yang melaksanakan siklus tahunan tepat waktu	Laporan fasilitasi keuangan desa dan pendayagunaan aset desa Pembinaan pengelolaan ADD dan DD pembinaan pengelolaan aset desa Pendampingan pengelolaan keuangan desa	Prosetase menetapkan peraturan desa tepat waktu, prosentase desa melaksanakan siklus tepat waktu	Kab. Sleman, Ngaglik, Semua Kelurahan	50%;50 %	1 dokumen 1 kali 2 kali	85 %		7,499,800	PENDAPAT AN ASLI DAERAH (PAD)	Persentase desa menetapkan peraturan desa tepat waktu;Persentase kalurahan yang melaksanakan siklus tahunan tepat waktu	50%;50 %	8,500,000
7 01 06 2.01 05	Fasilitasi Pelaksanaan Tugas Kepala Desa dan Perangkat Desa	Persentase desa menetapkan peraturan desa tepat waktu;Persentase kalurahan yang melaksanakan siklus tahunan tepat waktu	Laporan pelaksanaan kegiatan fasilitasi pelaksanaan tugas kepala desa dan perangkat desa Pembinaan dan pengawasan terhadap kepala desa dan perangkat desa	Prosetase menetapkan peraturan desa tepat waktu, prosentase desa melaksanakan siklus tepat waktu	Kab. Sleman, Ngaglik, Semua Kelurahan	50%;50 %	1 dokumen 2 kali	85 %		8,820,000	PENDAPAT AN ASLI DAERAH (PAD)	Persentase desa menetapkan peraturan desa tepat waktu;Persentase kalurahan yang melaksanakan siklus tahunan tepat waktu	50%;50 %	5,000,000

**Program dan Kegiatan Perangkat Daerah
Kabupaten Sleman
Tahun 2022**

Unit Organisasi : 7.01.0.00.0.00.12.0000 KAPANEWON NGAGLIK
Sub Unit Organisasi : 7.01.0.00.0.00.12.0000 KAPANEWON NGAGLIK

Kode	Urusan/ Bidang Urusan/ Program/ Kegiatan/ Sub Kegiatan	Indikator Kinerja			Rencana Tahun 2022					Catatan Penting	Prakiraan Maju Rencana Tahun 2023			
		Capaian Program	Keluaran Sub Kegiatan	Hasil Kegiatan	Lokasi Output Kegiatan	Target Capaian Kinerja			Pagu Indikatif (Rp.)		Sumber Dana	Target Capaian Kinerja		Kebutuhan Dana/ Pagu Indikatif (Rp.)
						Program	Keluaran Sub Kegiatan	Hasil Kegiatan				Tolok Ukur	Target	
7.01.06.2.01.08	Rekomendasi Pengangkatan dan Pemberhentian Perangkat Desa	Persentase desa menetapkan peraturan desa tepat waktu; Persentase kalurahan yang melaksanakan siklus tahunan tepat waktu	rekomendasi pengangkatan dan pemberhentian perangkat desa	Prosetase menetapkan peraturan desa tepat waktu, prosentase desa melaksanakan siklus tepat waktu	Kab. Sleman, Ngaglik, Semua Kelurahan	50%;50 %	6 dokumen	85 %	9,450,000	PENDAPAT AN ASLI DAERAH (PAD)		Persentase desa menetapkan peraturan desa tepat waktu; Persentase kalurahan yang melaksanakan siklus tahunan tepat waktu	50%;50 %	12,000,000
7.01.06.2.01.09	Fasilitasi Sinkronisasi Perencanaan Pembangunan Daerah dengan Pembangunan Desa	Persentase desa menetapkan peraturan desa tepat waktu; Persentase kalurahan yang melaksanakan siklus tahunan tepat waktu	Laporan hasil evaluasi kinerja perangkat dea Pembinaan administrasi pemerintahan desa Pembinaan BPD Pembinaan LKD	Prosetase menetapkan peraturan desa tepat waktu, prosentase desa melaksanakan siklus tepat waktu	Kab. Sleman, Ngaglik, Semua Kelurahan	50%;50 %	1 dokumen 2 kali 2 kali	85 %	24,980,500	PENDAPAT AN ASLI DAERAH (PAD)		Persentase desa menetapkan peraturan desa tepat waktu; Persentase kalurahan yang melaksanakan siklus tahunan tepat waktu	50%;50 %	32,000,000
7.01.06.2.01.11	Fasilitasi Penyelenggaraan Ketenteraman dan Ketertiban Umum	Persentase desa menetapkan peraturan desa tepat waktu; Persentase kalurahan yang melaksanakan siklus tahunan tepat waktu	Forum koordinasi komunitas peduli bencana Galdi lapang penanggulangan bencana alam	Prosetase menetapkan peraturan desa tepat waktu, prosentase desa melaksanakan siklus tepat waktu	Kab. Sleman, Ngaglik, Semua Kelurahan	50%;50 %	1 kali 1 kali	85 %	7,175,000	PENDAPAT AN ASLI DAERAH (PAD)		Persentase desa menetapkan peraturan desa tepat waktu; Persentase kalurahan yang melaksanakan siklus tahunan tepat waktu	50%;50 %	7,500,000
7.01.06.2.01.15	Fasilitasi Penataan, Pemanfaatan, dan Pendayagunaan Ruang Desa Serta Penetapan dan Penegasan Batas Desa	Persentase desa menetapkan peraturan desa tepat waktu; Persentase kalurahan yang melaksanakan siklus tahunan tepat waktu	Laporan hasil monev tata guna tanah Pendampingan pengelolaah tanah	Prosetase menetapkan peraturan desa tepat waktu, prosentase desa melaksanakan siklus tepat waktu	Kab. Sleman, Ngaglik, Semua Kelurahan	50%;50 %	1 dokumen 6 desa	85 %	3,439,800	PENDAPAT AN ASLI DAERAH (PAD)		Persentase desa menetapkan peraturan desa tepat waktu; Persentase kalurahan yang melaksanakan siklus tahunan tepat waktu	50%;50 %	4,000,000
TOTAL									4,538,222,466					4,788,650,220

**Program dan Kegiatan Perangkat Daerah
Kabupaten Sleman
Tahun 2022**

Unit Organisasi : 7.01.0.00.0.00.13.0000 KAPANEWON SLEMAN
Sub Unit Organisasi : 7.01.0.00.0.00.13.0000 KAPANEWON SLEMAN

Kode	Urusan/ Bidang Urusan/ Program/ Kegiatan/ Sub Kegiatan	Indikator Kinerja			Rencana Tahun 2022					Catatan Penting	Prakiraan Maju Rencana Tahun 2023						
		Capaian Program	Keluaran Sub Kegiatan	Hasil Kegiatan	Lokasi Output Kegiatan	Target Capaian Kinerja			Pagu Indikatif (Rp.)		Sumber Dana	Target Capaian Kinerja		Kebutuhan Dana/ Pagu Indikatif (Rp.)			
						Program	Keluaran Sub Kegiatan	Hasil Kegiatan				Tolok Ukur	Target				
7																	
7	01									4,444,655,134					4,662,000,000		
7	01	01								3,723,853,134					3,854,000,000		
7	01	01	2.01							28,240,725					39,000,000		
7	01	01	2.01	01	Penyusunan Dokumen Perencanaan Perangkat Daerah	Persentase pemenuhan kebutuhan administrasi perkantoran; Persentase pemenuhan layanan sarana dan prasarana kerja	Dokumen Perjanjian Kinerja Dokumen Perubahan Perjanjian Kinerja Dokumen Perubahan Renja Dokumen Renja	Persentase ketersediaan dokumen perencanaan, penganggaran, dan evaluasi kinerja perangkat daerah tepat waktu	Kab. Sleman, Sleman, Semua Kelurahan	100%; 100 %	1 dokumen 1 dokumen 1 dokumen	100 %	8,434,125	PENDAPAT AN ASLI DAERAH (PAD)	Persentase pemenuhan kebutuhan administrasi perkantoran; Persentase pemenuhan layanan sarana dan prasarana kerja	100%; 100 %	10,000,000
7	01	01	2.01	02	Koordinasi dan Penyusunan Dokumen RKA-SKPD	Persentase pemenuhan kebutuhan administrasi perkantoran; Persentase pemenuhan layanan sarana dan prasarana kerja	Dokumen RKA SKPD	Persentase ketersediaan dokumen perencanaan, penganggaran, dan evaluasi kinerja perangkat daerah tepat waktu	Kab. Sleman, Sleman, Semua Kelurahan	100%; 100 %	1 Dokumen	100 %	2,400,150	PENDAPAT AN ASLI DAERAH (PAD)	Persentase pemenuhan kebutuhan administrasi perkantoran; Persentase pemenuhan layanan sarana dan prasarana kerja	100%; 100 %	3,500,000
7	01	01	2.01	03	Koordinasi dan Penyusunan Dokumen Perubahan RKA-SKPD	Persentase pemenuhan kebutuhan administrasi perkantoran; Persentase pemenuhan layanan sarana dan prasarana kerja	Dokumen Perubahan RKA SKPD	Persentase ketersediaan dokumen perencanaan, penganggaran, dan evaluasi kinerja perangkat daerah tepat waktu	Kab. Sleman, Sleman, Semua Kelurahan	100%; 100 %	1 Dokumen	100 %	2,400,150	PENDAPAT AN ASLI DAERAH (PAD)	Persentase pemenuhan kebutuhan administrasi perkantoran; Persentase pemenuhan layanan sarana dan prasarana kerja	100%; 100 %	3,500,000
7	01	01	2.01	04	Koordinasi dan Penyusunan DPA-SKPD	Persentase pemenuhan kebutuhan administrasi perkantoran; Persentase pemenuhan layanan sarana dan prasarana kerja	Dokumen DPA SKPD	Persentase ketersediaan dokumen perencanaan, penganggaran, dan evaluasi kinerja perangkat daerah tepat waktu	Kab. Sleman, Sleman, Semua Kelurahan	100%; 100 %	1 Dokumen	100 %	2,400,150	PENDAPAT AN ASLI DAERAH (PAD)	Persentase pemenuhan kebutuhan administrasi perkantoran; Persentase pemenuhan layanan sarana dan prasarana kerja	100%; 100 %	3,500,000
7	01	01	2.01	05	Koordinasi dan Penyusunan Perubahan DPA-SKPD	Persentase pemenuhan kebutuhan administrasi perkantoran; Persentase pemenuhan layanan sarana dan prasarana kerja	Dokumen Perubahan DPA SKPD	Persentase ketersediaan dokumen perencanaan, penganggaran, dan evaluasi kinerja perangkat daerah tepat waktu	Kab. Sleman, Sleman, Semua Kelurahan	100%; 100 %	1 Dokumen	100 %	2,400,150	PENDAPAT AN ASLI DAERAH (PAD)	Persentase pemenuhan kebutuhan administrasi perkantoran; Persentase pemenuhan layanan sarana dan prasarana kerja	100%; 100 %	3,500,000
7	01	01	2.01	07	Evaluasi Kinerja Perangkat Daerah	Persentase pemenuhan kebutuhan administrasi perkantoran; Persentase pemenuhan layanan sarana dan prasarana kerja	Dokumen Laporan Tahunan Dokumen LKjIP Dokumen pengendalian dan evaluasi terhadap hasil Renja Dokumen pengendalian dan evaluasi terhadap kebijakan Renja Dokumen pengendalian dan evaluasi terhadap pelaksanaan Renja Dokumen RfK	Persentase ketersediaan dokumen perencanaan, penganggaran, dan evaluasi kinerja perangkat daerah tepat waktu	Kab. Sleman, Sleman, Semua Kelurahan	100%; 100 %	1 Dokumen 1 Dokumen 4 Dokumen 1 Dokumen 4 Dokumen 12 Dokumen	100 %	10,206,000	PENDAPAT AN ASLI DAERAH (PAD)	Persentase pemenuhan kebutuhan administrasi perkantoran; Persentase pemenuhan layanan sarana dan prasarana kerja	100%; 100 %	15,000,000
7	01	01	2.02							3,146,110,920					3,193,000,000		
7	01	01	2.02	01	Penyediaan Gaji dan Tunjangan ASN	Persentase pemenuhan kebutuhan administrasi perkantoran; Persentase pemenuhan layanan sarana dan prasarana kerja	Insentif Retribusi IMB Pembayaran Gaji dan Tunjangan Pegawai Pembayaran Iuran BPJS Pembayaran TPP	Persentase pembayaran gaji dan tunjangan PNS	Kab. Sleman, Sleman, Semua Kelurahan	100%; 100 %	1 kali 12 bulan 12 bulan 12 bulan	100 %	3,060,395,920	Dana Transfer Umum- Dana Alokasi Umum	Persentase pemenuhan kebutuhan administrasi perkantoran; Persentase pemenuhan layanan sarana dan prasarana kerja	100%; 100 %	3,100,000,000
7	01	01	2.02	03	Pelaksanaan Penatausahaan dan Pengujian/Verifikasi Keuangan SKPD	Persentase pemenuhan kebutuhan administrasi perkantoran; Persentase pemenuhan layanan sarana dan prasarana kerja	Pembayaran honorarium pengelolaan keuangan/barang	Persentase pembayaran gaji dan tunjangan PNS	Kab. Sleman, Sleman, Semua Kelurahan	100%; 100 %	12 Bulan	100 %	78,290,000	PENDAPAT AN ASLI DAERAH (PAD)	Persentase pemenuhan kebutuhan administrasi perkantoran; Persentase pemenuhan layanan sarana dan prasarana kerja	100%; 100 %	85,000,000
7	01	01	2.02	07	Koordinasi dan Penyusunan Laporan Keuangan Bulanan/Triwulanan/Sem esteran SKPD	Persentase pemenuhan kebutuhan administrasi perkantoran; Persentase pemenuhan layanan sarana dan prasarana kerja	Laporan aset/BMD semesteran Laporan keuangan semesteran	Persentase pembayaran gaji dan tunjangan PNS	Kab. Sleman, Sleman, Semua Kelurahan	100%; 100 %	2 Dokumen 2 Dokumen	100 %	7,425,000	PENDAPAT AN ASLI DAERAH (PAD)	Persentase pemenuhan kebutuhan administrasi perkantoran; Persentase pemenuhan layanan sarana dan prasarana kerja	100%; 100 %	8,000,000

**Program dan Kegiatan Perangkat Daerah
Kabupaten Sleman
Tahun 2022**

Unit Organisasi : 7.01.0.00.0.00.13.0000 KAPANEWON SLEMAN
Sub Unit Organisasi : 7.01.0.00.0.00.13.0000 KAPANEWON SLEMAN

Kode	Urusan/ Bidang Urusan/ Program/ Kegiatan/ Sub Kegiatan	Indikator Kinerja			Rencana Tahun 2022					Catatan Penting	Prakiraan Maju Rencana Tahun 2023					
		Capaian Program	Keluaran Sub Kegiatan	Hasil Kegiatan	Lokasi Output Kegiatan	Target Capaian Kinerja			Pagu Indikatif (Rp.)		Sumber Dana	Target Capaian Kinerja		Kebutuhan Dana/ Pagu Indikatif (Rp.)		
						Program	Keluaran Sub Kegiatan	Hasil Kegiatan				Tolok Ukur	Target			
7	01	01	2.0 5	Administrasi Kepegawaian Perangkat Daerah					6,999,825				10,000,000			
7	01	01	2.05 03	Pendataan dan Pengolahan Administrasi Kepegawaian	Persentase pemenuhan kebutuhan administrasi perkantoran; Persentase pemenuhan layanan sarana dan prasarana kerja	Laporan pelaksanaan roadmap reformasi birokrasi Layanan administrasi kepegawaian	Persentase layanan administrasi kepegawaian tepat waktu	Kab. Sleman, Sleman, Semua Kelurahan	100%; 100 %	1 Dokumen 12 Bulan	100 %	6,999,825	PENDAPAT AN ASLI DAERAH (PAD)	Persentase pemenuhan kebutuhan administrasi perkantoran; Persentase pemenuhan layanan sarana dan prasarana kerja	100%; 100 %	10,000,000
7	01	01	2.0 6	Administrasi Umum Perangkat Daerah					87,116,091				116,000,000			
7	01	01	2.06 01	Penyediaan Komponen Instalasi Listrik/Penerangan Bangunan Kantor	Persentase pemenuhan kebutuhan administrasi perkantoran; Persentase pemenuhan layanan sarana dan prasarana kerja	Alat Listrik	Persentase pemenuhan layanan administrasi umum	Kab. Sleman, Sleman, Semua Kelurahan	100%; 100 %	4 Unit	100 %	2,507,760	PENDAPAT AN ASLI DAERAH (PAD)	Persentase pemenuhan kebutuhan administrasi perkantoran; Persentase pemenuhan layanan sarana dan prasarana kerja	100%; 100 %	5,000,000
7	01	01	2.06 02	Penyediaan Peralatan dan Perlengkapan Kantor	Persentase pemenuhan kebutuhan administrasi perkantoran; Persentase pemenuhan layanan sarana dan prasarana kerja	Peralatan dan Perlengkapan Kantor	Persentase pemenuhan layanan administrasi umum	Kab. Sleman, Sleman, Semua Kelurahan	100%; 100 %	3 Unit	100 %	19,791,486	PENDAPAT AN ASLI DAERAH (PAD)	Persentase pemenuhan kebutuhan administrasi perkantoran; Persentase pemenuhan layanan sarana dan prasarana kerja	100%; 100 %	25,000,000
7	01	01	2.06 04	Penyediaan Bahan Logistik Kantor	Persentase pemenuhan kebutuhan administrasi perkantoran; Persentase pemenuhan layanan sarana dan prasarana kerja	ATK Makanan dan Minuman Rapat	Persentase pemenuhan layanan administrasi umum	Kab. Sleman, Sleman, Semua Kelurahan	100%; 100 %	1 Paket 12 Bulan	100 %	40,374,661	PENDAPAT AN ASLI DAERAH (PAD)	Persentase pemenuhan kebutuhan administrasi perkantoran; Persentase pemenuhan layanan sarana dan prasarana kerja	100%; 100 %	50,000,000
7	01	01	2.06 05	Penyediaan Barang Cetak dan Penggandaan	Persentase pemenuhan kebutuhan administrasi perkantoran; Persentase pemenuhan layanan sarana dan prasarana kerja	Layanan cetak dan penggandaan dokumen	Persentase pemenuhan layanan administrasi umum	Kab. Sleman, Sleman, Semua Kelurahan	100%; 100 %	12 Bulan	100 %	3,815,460	PENDAPAT AN ASLI DAERAH (PAD)	Persentase pemenuhan kebutuhan administrasi perkantoran; Persentase pemenuhan layanan sarana dan prasarana kerja	100%; 100 %	6,000,000
7	01	01	2.06 08	Fasilitas Kunjungan Tamu	Persentase pemenuhan kebutuhan administrasi perkantoran; Persentase pemenuhan layanan sarana dan prasarana kerja	Layanan makan minum tamu	Persentase pemenuhan layanan administrasi umum	Kab. Sleman, Sleman, Semua Kelurahan	100%; 100 %	12 Bulan	100 %	7,800,000	PENDAPAT AN ASLI DAERAH (PAD)	Persentase pemenuhan kebutuhan administrasi perkantoran; Persentase pemenuhan layanan sarana dan prasarana kerja	100%; 100 %	10,000,000
7	01	01	2.06 10	Penatausahaan Arsip Dinamis pada SKPD	Persentase pemenuhan kebutuhan administrasi perkantoran; Persentase pemenuhan layanan sarana dan prasarana kerja	Pengelolaan arsip dan perpustakaan	Persentase pemenuhan layanan administrasi umum	Kab. Sleman, Sleman, Semua Kelurahan	100%; 100 %	12 Bulan	100 %	11,626,874	PENDAPAT AN ASLI DAERAH (PAD)	Persentase pemenuhan kebutuhan administrasi perkantoran; Persentase pemenuhan layanan sarana dan prasarana kerja	100%; 100 %	15,000,000
7	01	01	2.06 11	Dukungan Pelaksanaan Sistem Pemerintahan Berbasis Elektronik pada SKPD	Persentase pemenuhan kebutuhan administrasi perkantoran; Persentase pemenuhan layanan sarana dan prasarana kerja	Pengelolaan informasi dan dokumen perangkat daerah Pengelolaan website	Persentase pemenuhan layanan administrasi umum	Kab. Sleman, Sleman, Semua Kelurahan	100%; 100 %	12 Bulan 12 Bulan	100 %	1,199,850	PENDAPAT AN ASLI DAERAH (PAD)	Persentase pemenuhan kebutuhan administrasi perkantoran; Persentase pemenuhan layanan sarana dan prasarana kerja	100%; 100 %	5,000,000
7	01	01	2.07	Pengadaan Barang Milik Daerah Penunjang Urusan Pemerintah Daerah					55,625,922				65,000,000			
7	01	01	2.07 11	Pengadaan Sarana dan Prasarana Pendukung Gedung Kantor atau Bangunan Lainnya	Persentase pemenuhan kebutuhan administrasi perkantoran; Persentase pemenuhan layanan sarana dan prasarana kerja	Pembangunan Taman Layak Anak Khusus Kapanewon (Indoor) Pembangunan Taman Layak Anak Khusus Kapanewon (Outdoor)	Terciptanya taman layak anak khusus kapanewon (indoor dan outdoor)	Kab. Sleman, Sleman, Semua Kelurahan	100%; 100 %	1 Paket 1 Paket	100 %	55,625,922	PENDAPAT AN ASLI DAERAH (PAD)	Persentase pemenuhan kebutuhan administrasi perkantoran; Persentase pemenuhan layanan sarana dan prasarana kerja	100%; 100 %	65,000,000
7	01	01	2.0 8	Penyediaan Jasa Penunjang Urusan Pemerintahan Daerah					252,292,651				265,000,000			
7	01	01	2.08 01	Penyediaan Jasa Surat Menyurat	Persentase pemenuhan kebutuhan administrasi perkantoran; Persentase pemenuhan layanan sarana dan prasarana kerja	Layanan surat menyurat	Persentase pemenuhan layanan administrasi umum	Kab. Sleman, Sleman, Semua Kelurahan	100%; 100 %	12 Bulan	100 %	3,180,000	PENDAPAT AN ASLI DAERAH (PAD)	Persentase pemenuhan kebutuhan administrasi perkantoran; Persentase pemenuhan layanan sarana dan prasarana kerja	100%; 100 %	5,000,000

**Program dan Kegiatan Perangkat Daerah
Kabupaten Sleman
Tahun 2022**

Unit Organisasi : 7.01.0.00.0.00.13.0000 KAPANEWON SLEMAN
Sub Unit Organisasi : 7.01.0.00.0.00.13.0000 KAPANEWON SLEMAN

Kode	Urusan/ Bidang Urusan/ Program/ Kegiatan/ Sub Kegiatan	Indikator Kinerja			Rencana Tahun 2022					Catatan Penting	Prakiraan Maju Rencana Tahun 2023			
		Capaian Program	Keluaran Sub Kegiatan	Hasil Kegiatan	Lokasi Output Kegiatan	Target Capaian Kinerja			Pagu Indikatif (Rp.)		Sumber Dana	Target Capaian Kinerja		Kebutuhan Dana/ Pagu Indikatif (Rp.)
						Program	Keluaran Sub Kegiatan	Hasil Kegiatan				Tolok Ukur	Target	
7 01 01 2.08 02	Penyediaan Jasa Komunikasi, Sumber Daya Air dan Listrik	Persentase pemenuhan kebutuhan administrasi perkantoran; Persentase pemenuhan layanan sarana dan prasarana kerja	Pembayaran jasa langganan	Persentase pemenuhan layanan administrasi umum	Kab. Sleman, Sleman, Semua Kelurahan	100%; 100 %	12 Bulan	100 %	63,780,000	PENDAPAT AN ASLI DAERAH (PAD)		Persentase pemenuhan kebutuhan administrasi perkantoran; Persentase pemenuhan layanan sarana dan prasarana kerja	100%; 100 %	70,000,000
7 01 01 2.08 04	Penyediaan Jasa Pelayanan Umum Kantor	Persentase pemenuhan kebutuhan administrasi perkantoran; Persentase pemenuhan layanan sarana dan prasarana kerja	Pelayanan keamanan dan kebersihan kantor	Persentase pemenuhan layanan administrasi umum	Kab. Sleman, Sleman, Semua Kelurahan	100%; 100 %	12 Bulan	100 %	185,332,651	PENDAPAT AN ASLI DAERAH (PAD)		Persentase pemenuhan kebutuhan administrasi perkantoran; Persentase pemenuhan layanan sarana dan prasarana kerja	100%; 100 %	190,000,000
7 01 01 2.09	Pemeliharaan Barang Milik Daerah Penunjang Urusan Pemerintahan Daerah								147,467,000					166,000,000
7 01 01 2.09 02	Penyediaan Jasa Pemeliharaan, Biaya Pemeliharaan, Pajak, dan Perizinan Kendaraan Dinas Operasional atau Lapangan	Persentase pemenuhan kebutuhan administrasi perkantoran; Persentase pemenuhan layanan sarana dan prasarana kerja	Layanan pemeliharaan kendaraan dinas Pembelian BBM	Persentase pemenuhan kebutuhan pemeliharaan BMD	Kab. Sleman, Sleman, Semua Kelurahan	100%; 100 %	12 Bulan 12 Bulan	100 %	107,008,000	PENDAPAT AN ASLI DAERAH (PAD)		Persentase pemenuhan kebutuhan administrasi perkantoran; Persentase pemenuhan layanan sarana dan prasarana kerja	100%; 100 %	115,000,000
7 01 01 2.09 06	Pemeliharaan Peralatan dan Mesin Lainnya	Persentase pemenuhan kebutuhan administrasi perkantoran; Persentase pemenuhan layanan sarana dan prasarana kerja	Layanan pemeliharaan peralatan kerja	Persentase pemenuhan kebutuhan pemeliharaan BMD	Kab. Sleman, Sleman, Semua Kelurahan	100%; 100 %	12 Bulan	100 %	27,985,000	PENDAPAT AN ASLI DAERAH (PAD)		Persentase pemenuhan kebutuhan administrasi perkantoran; Persentase pemenuhan layanan sarana dan prasarana kerja	100%; 100 %	35,000,000
7 01 01 2.09 09	Pemeliharaan/Rehabilitasi Gedung Kantor dan Bangunan Lainnya	Persentase pemenuhan kebutuhan administrasi perkantoran; Persentase pemenuhan layanan sarana dan prasarana kerja	Pemeliharaan gedung kantor	Persentase pemenuhan kebutuhan pemeliharaan BMD	Kab. Sleman, Sleman, Semua Kelurahan	100%; 100 %	1 Unit	100 %	12,474,000	PENDAPAT AN ASLI DAERAH (PAD)		Persentase pemenuhan kebutuhan administrasi perkantoran; Persentase pemenuhan layanan sarana dan prasarana kerja	100%; 100 %	16,000,000
7 01 02	PROGRAM PENYELENGGARAAN PEMERINTAHAN DAN PELAYANAN PUBLIK								126,019,275					145,000,000
7 01 02 2.01	Koordinasi Penyelenggaraan Kegiatan Pemerintahan di Tingkat Kecamatan								27,579,925					35,000,000
7 01 02 2.01 01	Koordinasi/Sinergi Perencanaan dan Pelaksanaan Kegiatan Pemerintahan dengan Perangkat Daerah dan Instansi Vertikal Terkait	Persentase usulan kegiatan atau output kegiatan yang tercantum dalam Berita Acara Musrenbang Kalurahan yang disepakati untuk masuk dalam berita Acara hasil musrenbang Kapanewon; Persentase pelayanan perizinan selesai tepat waktu.	Dokumen hasil musyawarah perencanaan pembangunan desa Dokumen hasil musyawarah perencanaan pembangunan kecamatan	Persentase peran serta masyarakat dalam perencanaan pembangunan	Kab. Sleman, Sleman, Semua Kelurahan	30%;100 %	5 dokumen 1 dokumen	85 %	27,579,925	PENDAPAT AN ASLI DAERAH (PAD)		Persentase usulan kegiatan atau output kegiatan yang tercantum dalam Berita Acara Musrenbang Kalurahan yang disepakati untuk masuk dalam berita Acara hasil musrenbang Kapanewon; Persentase pelayanan perizinan selesai tepat waktu.	30%;100 %	35,000,000
7 01 02 2.04	Pelaksanaan Urusan Pemerintahan yang Dilimpahkan kepada Camat								98,439,350					110,000,000
7 01 02 2.04 01	Pelaksanaan Urusan Pemerintahan yang terkait dengan Pelayanan Perizinan Non Usaha	Persentase usulan kegiatan atau output kegiatan yang tercantum dalam Berita Acara Musrenbang Kalurahan yang disepakati untuk masuk dalam berita Acara hasil musrenbang Kapanewon; Persentase pelayanan perizinan selesai tepat waktu.	Layanan perizinan IMB	Kepuasan masyarakat terhadap pelayanan publik	Kab. Sleman, Sleman, Semua Kelurahan	30%;100 %	12 Bulan	83 %	7,429,350	PENDAPAT AN ASLI DAERAH (PAD)		Persentase usulan kegiatan atau output kegiatan yang tercantum dalam Berita Acara Musrenbang Kalurahan yang disepakati untuk masuk dalam berita Acara hasil musrenbang Kapanewon; Persentase pelayanan perizinan selesai tepat waktu.	30%;100 %	10,000,000
7 01 02 2.04 02	Pelaksanaan Urusan Pemerintahan yang terkait dengan Nonperizinan	Persentase usulan kegiatan atau output kegiatan yang tercantum dalam Berita Acara Musrenbang Kalurahan yang disepakati untuk masuk dalam berita Acara hasil musrenbang Kapanewon; Persentase pelayanan perizinan selesai tepat waktu.	Layanan administrasi kependudukan	Kepuasan masyarakat terhadap pelayanan publik	Kab. Sleman, Sleman, Semua Kelurahan	30%;100 %	12 Bulan	83 %	91,010,000	PENDAPAT AN ASLI DAERAH (PAD)		Persentase usulan kegiatan atau output kegiatan yang tercantum dalam Berita Acara Musrenbang Kalurahan yang disepakati untuk masuk dalam berita Acara hasil musrenbang Kapanewon; Persentase pelayanan perizinan selesai tepat waktu.	30%;100 %	100,000,000

**Program dan Kegiatan Perangkat Daerah
Kabupaten Sleman
Tahun 2022**

Unit Organisasi : 7.01.0.00.0.00.13.0000 KAPANEWON SLEMAN
Sub Unit Organisasi : 7.01.0.00.0.00.13.0000 KAPANEWON SLEMAN

Kode	Urusan/ Bidang Urusan/ Program/ Kegiatan/ Sub Kegiatan	Indikator Kinerja			Rencana Tahun 2022					Catatan Penting	Prakiraan Maju Rencana Tahun 2023			
		Capaian Program	Keluaran Sub Kegiatan	Hasil Kegiatan	Lokasi Output Kegiatan	Target Capaian Kinerja			Pagu Indikatif (Rp.)		Sumber Dana	Target Capaian Kinerja		Kebutuhan Dana/ Pagu Indikatif (Rp.)
						Program	Keluaran Sub Kegiatan	Hasil Kegiatan				Tolok Ukur	Target	
7 01 03		PROGRAM PEMBERDAYAAN MASYARAKAT DESA DAN KELURAHAN								234,174,825				260,000,000
7 01 03 2.01		Koordinasi Kegiatan Pemberdayaan Desa								234,174,825				260,000,000
7 01 03 2.01 02	Sinkronisasi Program Kerja dan Kegiatan Pemberdayaan Masyarakat yang dilakukan oleh Pemerintah dan Swasta di Wilayah Kerja Kecamatan	Persentase kegiatan pemberdayaan masyarakat terfasilitasi	Forum koordinasi bidang budaya Forum koordinasi bidang keagamaan Forum koordinasi bidang kesehatan Forum koordinasi bidang pemberdayaan, perlindungan perempuan dan anak Forum koordinasi bidang pemuda dan olah raga Forum koordinasi bidang pendidikan Forum koordinasi bidang sosial Lomba MTQ tingkat kecamatan	Cakupan kegiatan pemberdayaan masyarakat bidang sosial, budaya, fisik dan ekonomi	Kab. Sleman, Sleman, Semua Kelurahan	30 %	6 Kali 2 Kali 4 Kali 12 Kali 2 Kali 1 Kali 12 Kali 1 Kali	100 %	109,074,850	PENDAPAT AN ASLI DAERAH (PAD)		Persentase kegiatan pemberdayaan masyarakat terfasilitasi	30 %	120,000,000
7 01 03 2.01 03	Peningkatan Efektifitas Kegiatan Pemberdayaan Masyarakat di Wilayah Kecamatan	Persentase kegiatan pemberdayaan masyarakat terfasilitasi	Forum koordinasi bidang ekonomi Forum koordinasi bidang fisik	Cakupan kegiatan pemberdayaan masyarakat bidang sosial, budaya, fisik dan ekonomi	Kab. Sleman, Sleman, Semua Kelurahan	30 %	12 Kali 3 Kali	100 %	125,099,975	PENDAPAT AN ASLI DAERAH (PAD)		Persentase kegiatan pemberdayaan masyarakat terfasilitasi	30 %	140,000,000
7 01 04		PROGRAM KOORDINASI KETENTERAMAN DAN KETERTIBAN UMUM								160,224,775				166,000,000
7 01 04 2.01		Koordinasi Upaya Penyelenggaraan Ketenteraman dan Ketertiban Umum								155,049,775				160,000,000
7 01 04 2.01 01	Sinergitas dengan Kepolisian Negara Republik Indonesia, Tentara Nasional Indonesia dan Instansi Vertikal di Wilayah Kecamatan	Cakupan gangguan ketenteraman dan ketertiban yang ditangani di wilayah kapanewon	Forkopimkap Laporan pembinaan Linmas Pemantauan ketenteraman dan ketertiban masyarakat	Cakupan pengaduan gangguan keamanan dan ketertiban	Kab. Sleman, Sleman, Semua Kelurahan	100 %	12 Bulan 1 dokumen 12 Bulan	100 %	155,049,775	PENDAPAT AN ASLI DAERAH (PAD)		Cakupan gangguan ketenteraman dan ketertiban yang ditangani di wilayah kapanewon	100 %	160,000,000
7 01 04 2.02		Koordinasi Penerapan dan Penegakan Peraturan Daerah dan Peraturan Kepala Daerah								5,175,000				6,000,000
7 01 04 2.02 01	Koordinasi/Sinergi Dengan Perangkat Daerah yang Tugas dan Fungsinya di Bidang Penegakan Peraturan Perundang-Undangan dan/atau Kepolisian Negara Republik Indonesia	Cakupan gangguan ketenteraman dan ketertiban yang ditangani di wilayah kapanewon	Operasi penegakan Perda	Cakupan penegakan Perda	Kab. Sleman, Sleman, Semua Kelurahan	100 %	6 Kali	100 %	5,175,000	PENDAPAT AN ASLI DAERAH (PAD)		Cakupan gangguan ketenteraman dan ketertiban yang ditangani di wilayah kapanewon	100 %	6,000,000
7 01 05		PROGRAM PENYELENGGARAAN URUSAN PEMERINTAHAN UMUM								114,849,850				120,000,000
7 01 05 2.01		Penyelenggaraan Urusan Pemerintahan Umum sesuai Penugasan Kepala Daerah								114,849,850				120,000,000
7 01 05 2.01 01	Pembinaan Wawasan Kebangsaan dan Ketahanan Nasional dalam rangka Memantapkan Pengamalan Pancasila, Pelaksanaan Undang-Undang Dasar Negara Republik Indonesia Tahun 1945, Pelestarian Bhinneka Tunggal Ika serta Pemertahanan dan Pemeliharaan Keutuhan Negara Kesatuan Republik Indonesia	Persentase penanganan permasalahan yang terkait isu SARA	Laporan Forum Kerukunan Umat Beragama Laporan Kegiatan Pertemuan Tokoh Masyarakat Penyelenggaraan Upacara	Persentase upacara yang dilaksanakan tepat waktu dan cakupan aduan permasalahan SARA	Kab. Sleman, Sleman, Semua Kelurahan	100 %	1 Dokumen 1 Dokumen 12 Kali	100 %	114,849,850	PENDAPAT AN ASLI DAERAH (PAD)		Persentase penanganan permasalahan yang terkait isu SARA	100 %	120,000,000
7 01 06		PROGRAM PEMBINAAN DAN PENGAWASAN PEMERINTAHAN DESA								85,533,275				117,000,000
7 01 06 2.01		Fasilitasi, Rekomendasi dan Koordinasi Pembinaan dan Pengawasan Pemerintahan Desa								85,533,275				117,000,000

**Program dan Kegiatan Perangkat Daerah
Kabupaten Sleman
Tahun 2022**

Unit Organisasi : 7.01.0.00.0.00.13.0000 KAPANEWON SLEMAN
Sub Unit Organisasi : 7.01.0.00.0.00.13.0000 KAPANEWON SLEMAN

Kode	Urusan/ Bidang Urusan/ Program/ Kegiatan/ Sub Kegiatan	Indikator Kinerja			Rencana Tahun 2022					Catatan Penting	Prakiraan Maju Rencana Tahun 2023			
		Capaian Program	Keluaran Sub Kegiatan	Hasil Kegiatan	Lokasi Output Kegiatan	Target Capaian Kinerja			Pagu Indikatif (Rp.)		Sumber Dana	Target Capaian Kinerja		Kebutuhan Dana/ Pagu Indikatif (Rp.)
						Program	Keluaran Sub Kegiatan	Hasil Kegiatan				Tolok Ukur	Target	
7.01.06.2.01.01	Fasilitasi Penyusunan Peraturan Desa dan Peraturan Kepala Desa	Persentase desa menetapkan Peraturan Desa tepat waktu; Persentase kalurahan yang melaksanakan siklus tahunan tepat waktu	Bimtek Penatausahaan APBDes, Perubahan APBDes Evaluasi Raperdes Perubahan APBDes Laporan Fasilitasi Penyusunan Peraturan Desa dan Peraturan Kepala Desa Pembinaan Produk Hukum Desa Pembinaan Siklus Tahunan Desa	Persentase aparatur pemerintah desa dapat menjalankan tugas dan fungsinya	Semua Kabupaten/Kota, Semua Kecamatan, Semua Kelurahan Kab. Sleman, Sleman, Semua Kelurahan	50%;50 %	1 Kali 5 Desa 1 Dokumen 1 Kali 2 Kali	90 %	10,376,750	PENDAPAT AN ASLI DAERAH (PAD)		Persentase desa menetapkan Peraturan Desa tepat waktu; Persentase kalurahan yang melaksanakan siklus tahunan tepat waktu	50%;50 %	15,000,000
7.01.06.2.01.02	Fasilitasi Administrasi Tata Pemerintahan Desa	Persentase desa menetapkan Peraturan Desa tepat waktu; Persentase kalurahan yang melaksanakan siklus tahunan tepat waktu	Dokumen Data Monografi Kecamatan	Persentase aparatur pemerintah desa dapat menjalankan tugas dan fungsinya	Kab. Sleman, Sleman, Semua Kelurahan	50%;50 %	1 Dokumen	90 %	3,198,600	PENDAPAT AN ASLI DAERAH (PAD)		Persentase desa menetapkan Peraturan Desa tepat waktu; Persentase kalurahan yang melaksanakan siklus tahunan tepat waktu	50%;50 %	15,000,000
7.01.06.2.01.03	Fasilitasi Pengelolaan Keuangan Desa dan Pendayagunaan Aset Desa	Persentase desa menetapkan Peraturan Desa tepat waktu; Persentase kalurahan yang melaksanakan siklus tahunan tepat waktu	Bimtek Pengelolaan Keuangan Desa Laporan Fasilitasi Pengelolaan Keuangan Desa dan Pendayagunaan Aset Desa Pemantauan Monitoring DD dan ADD Pembinaan Administrasi Keuangan Desa Pembinaan DD dan ADD Pendampingan Pengelolaan Aset Desa	Persentase aparatur pemerintah desa dapat menjalankan tugas dan fungsinya	Kab. Sleman, Sleman, Semua Kelurahan	50%;50 %	2 Kali 1 Dokumen 5 Desa 1 Kali 1 Kali 5 Desa	90 %	12,396,850	PENDAPAT AN ASLI DAERAH (PAD)		Persentase desa menetapkan Peraturan Desa tepat waktu; Persentase kalurahan yang melaksanakan siklus tahunan tepat waktu	50%;50 %	15,000,000
7.01.06.2.01.05	Fasilitasi Pelaksanaan Tugas Kepala Desa dan Perangkat Desa	Persentase desa menetapkan Peraturan Desa tepat waktu; Persentase kalurahan yang melaksanakan siklus tahunan tepat waktu	Laporan Pelaksanaan Kegiatan Fasilitasi Pelaksanaan Tugas Kepala Desa dan Perangkat Desa Pembinaan Dukuh Pembinaan Perangkat Desa Pengisian perangkat desa	Persentase aparatur pemerintah desa dapat menjalankan tugas dan fungsinya	Kab. Sleman, Sleman, Semua Kelurahan	50%;50 %	1 Dokumen 1 Kali 1 Kali	90 %	14,057,300	PENDAPAT AN ASLI DAERAH (PAD)		Persentase desa menetapkan Peraturan Desa tepat waktu; Persentase kalurahan yang melaksanakan siklus tahunan tepat waktu	50%;50 %	15,000,000
7.01.06.2.01.09	Fasilitasi Sinkronisasi Perencanaan Pembangunan Daerah dengan Pembangunan Desa	Persentase desa menetapkan Peraturan Desa tepat waktu; Persentase kalurahan yang melaksanakan siklus tahunan tepat waktu	Bimtek Administrasi Pemerintahan Desa Laporan Hasil Evaluasi Kinerja Perangkat Desa Pembinaan BPD Pembinaan LKD	Persentase aparatur pemerintah desa dapat menjalankan tugas dan fungsinya	Kab. Sleman, Sleman, Semua Kelurahan	50%;50 %	2 Kali 1 Dokumen 2 Kali 1 Kali	90 %	33,212,425	PENDAPAT AN ASLI DAERAH (PAD)		Persentase desa menetapkan Peraturan Desa tepat waktu; Persentase kalurahan yang melaksanakan siklus tahunan tepat waktu	50%;50 %	40,000,000
7.01.06.2.01.11	Fasilitasi Penyelenggaraan Ketenteraman dan Ketertiban Umum	Persentase desa menetapkan Peraturan Desa tepat waktu; Persentase kalurahan yang melaksanakan siklus tahunan tepat waktu	Pemantauan wilayah bencana	Persentase aparatur pemerintah desa dapat menjalankan tugas dan fungsinya	Kab. Sleman, Sleman, Semua Kelurahan	50%;50 %	12 Kali	90 %	9,660,000	PENDAPAT AN ASLI DAERAH (PAD)		Persentase desa menetapkan Peraturan Desa tepat waktu; Persentase kalurahan yang melaksanakan siklus tahunan tepat waktu	50%;50 %	12,000,000
7.01.06.2.01.15	Fasilitasi Penataan, Pemanfaatan, dan Pendayagunaan Ruang Desa Serta Penetapan dan Penegasan Batas Desa	Persentase desa menetapkan Peraturan Desa tepat waktu; Persentase kalurahan yang melaksanakan siklus tahunan tepat waktu	Laporan Hasil Monev Tata Guna Tanah Pendampingan Pengelolaan Tanah	Persentase aparatur pemerintah desa dapat menjalankan tugas dan fungsinya	Kab. Sleman, Sleman, Semua Kelurahan	50%;50 %	1 Dokumen 5 Desa	90 %	2,631,350	PENDAPAT AN ASLI DAERAH (PAD)		Persentase desa menetapkan Peraturan Desa tepat waktu; Persentase kalurahan yang melaksanakan siklus tahunan tepat waktu	50%;50 %	5,000,000
TOTAL									4,444,655,134					4,662,000,000

**Program dan Kegiatan Perangkat Daerah
Kabupaten Sleman
Tahun 2022**

Unit Organisasi : 7.01.0.00.0.00.14.0000 KAPANEWON TEMPEL
Sub Unit Organisasi : 7.01.0.00.0.00.14.0000 KAPANEWON TEMPEL

Kode	Urusan/ Bidang Urusan/ Program/ Kegiatan/ Sub Kegiatan	Indikator Kinerja			Rencana Tahun 2022					Catatan Penting	Prakiraan Maju Rencana Tahun 2023						
		Capaian Program	Keluaran Sub Kegiatan	Hasil Kegiatan	Lokasi Output Kegiatan	Target Capaian Kinerja			Pagu Indikatif (Rp.)		Sumber Dana	Target Capaian Kinerja		Kebutuhan Dana/ Pagu Indikatif (Rp.)			
						Program	Keluaran Sub Kegiatan	Hasil Kegiatan				Tolok Ukur	Target				
7																	
7																	
7	01									3,876,495,276					3,829,520,276		
7	01	01								3,324,859,988					3,277,884,988		
7	01	01	2.01							39,637,826					39,637,826		
7	01	01	2.01	01	Penyusunan Dokumen Perencanaan Perangkat Daerah	Persentase pemenuhan kebutuhan administrasi perkantoran; Persentase pemenuhan layanan sarana dan prasarana kerja	Dokumen perencanaan kinerja	Persentase ketersediaan dokumen pengendalian dan evaluasi perencanaan tepat waktu	Kab. Sleman, Tempel, Semua Kelurahan	100%;100 %	13 Dokumen	100 %	25,394,848	PENDAPAT AN ASLI DAERAH (PAD)	Persentase pemenuhan kebutuhan administrasi perkantoran; Persentase pemenuhan layanan sarana dan prasarana kerja	100%;100 %	25,394,848
7	01	01	2.01	02	Koordinasi dan Penyusunan Dokumen RKA-SKPD	Persentase pemenuhan kebutuhan administrasi perkantoran; Persentase pemenuhan layanan sarana dan prasarana kerja	Dokumen RKA SKPD	Persentase ketersediaan dokumen pengendalian dan evaluasi perencanaan tepat waktu	Kab. Sleman, Tempel, Semua Kelurahan	100%;100 %	1 Dokumen	100 %	739,778	PENDAPAT AN ASLI DAERAH (PAD)	Persentase pemenuhan kebutuhan administrasi perkantoran; Persentase pemenuhan layanan sarana dan prasarana kerja	100%;100 %	739,778
7	01	01	2.01	03	Koordinasi dan Penyusunan Dokumen Perubahan RKA-SKPD	Persentase pemenuhan kebutuhan administrasi perkantoran; Persentase pemenuhan layanan sarana dan prasarana kerja	Dokumen Perubahan RKA SKPD	Persentase ketersediaan dokumen pengendalian dan evaluasi perencanaan tepat waktu	Kab. Sleman, Tempel, Semua Kelurahan	100%;100 %	1 Dokumen	100 %	739,778	PENDAPAT AN ASLI DAERAH (PAD)	Persentase pemenuhan kebutuhan administrasi perkantoran; Persentase pemenuhan layanan sarana dan prasarana kerja	100%;100 %	739,778
7	01	01	2.01	04	Koordinasi dan Penyusunan DPA-SKPD	Persentase pemenuhan kebutuhan administrasi perkantoran; Persentase pemenuhan layanan sarana dan prasarana kerja	Dokumen DPA SKPD	Persentase ketersediaan dokumen pengendalian dan evaluasi perencanaan tepat waktu	Kab. Sleman, Tempel, Semua Kelurahan	100%;100 %	1 Dokumen	100 %	813,780	PENDAPAT AN ASLI DAERAH (PAD)	Persentase pemenuhan kebutuhan administrasi perkantoran; Persentase pemenuhan layanan sarana dan prasarana kerja	100%;100 %	813,780
7	01	01	2.01	05	Koordinasi dan Penyusunan Perubahan DPA-SKPD	Persentase pemenuhan kebutuhan administrasi perkantoran; Persentase pemenuhan layanan sarana dan prasarana kerja	Dokumen Perubahan DPA SKPD	Persentase ketersediaan dokumen pengendalian dan evaluasi perencanaan tepat waktu	Kab. Sleman, Tempel, Semua Kelurahan	100%;100 %	1 Dokumen	100 %	887,783	PENDAPAT AN ASLI DAERAH (PAD)	Persentase pemenuhan kebutuhan administrasi perkantoran; Persentase pemenuhan layanan sarana dan prasarana kerja	100%;100 %	887,783
7	01	01	2.01	07	Evaluasi Kinerja Perangkat Daerah	Persentase pemenuhan kebutuhan administrasi perkantoran; Persentase pemenuhan layanan sarana dan prasarana kerja	Dokumen laporan evaluasi kinerja Dokumen pengendalian dan evaluasi terhadap hasil Dokumen pengendalian dan evaluasi terhadap kebijakan Dokumen pengendalian dan evaluasi terhadap pelaksanaan	Persentase ketersediaan dokumen pengendalian dan evaluasi perencanaan tepat waktu	Kab. Sleman, Tempel, Semua Kelurahan	100%;100 %	26 Dokumen 5 Dokumen 2 Dokumen 4 Dokumen	100 %	11,061,859	PENDAPAT AN ASLI DAERAH (PAD)	Persentase pemenuhan kebutuhan administrasi perkantoran; Persentase pemenuhan layanan sarana dan prasarana kerja	100%;100 %	11,061,859
7	01	01	2.02							2,596,707,560					2,596,707,560		
7	01	01	2.02	01	Penyediaan Gaji dan Tunjangan ASN	Persentase pemenuhan kebutuhan administrasi perkantoran; Persentase pemenuhan layanan sarana dan prasarana kerja	Pembayaran gaji dan tunjangan pegawai Pembayaran iuran BPJS Pembayaran TPP	Persentase ketersediaan dokumen laporan keuangan dan aset SKPD tepat waktu	Kab. Sleman, Tempel, Semua Kelurahan	100%;100 %	12 Bulan 12 Bulan 12 Bulan	100 %	2,513,133,712	Dana Transfer Umum- Dana Alokasi Umum	Persentase pemenuhan kebutuhan administrasi perkantoran; Persentase pemenuhan layanan sarana dan prasarana kerja	100%;100 %	2,513,133,712
7	01	01	2.02	03	Pelaksanaan Penatausahaan dan Pengujian/Verifikasi Keuangan SKPD	Persentase pemenuhan kebutuhan administrasi perkantoran; Persentase pemenuhan layanan sarana dan prasarana kerja	Pembayaran honorarium pengelola keuangan/barang	Persentase ketersediaan dokumen laporan keuangan dan aset SKPD tepat waktu	Kab. Sleman, Tempel, Semua Kelurahan	100%;100 %	12 Bulan	100 %	73,040,000	PENDAPAT AN ASLI DAERAH (PAD)	Persentase pemenuhan kebutuhan administrasi perkantoran; Persentase pemenuhan layanan sarana dan prasarana kerja	100%;100 %	73,040,000
7	01	01	2.02	07	Koordinasi dan Penyusunan Laporan Keuangan Bulanan/Triwulanan/Sem esteran SKPD	Persentase pemenuhan kebutuhan administrasi perkantoran; Persentase pemenuhan layanan sarana dan prasarana kerja	Laporan aset/BMD semesteran Laporan keuangan semesteran	Persentase ketersediaan dokumen laporan keuangan dan aset SKPD tepat waktu	Kab. Sleman, Tempel, Semua Kelurahan	100%;100 %	2 Dokumen 2 Dokumen	100 %	10,533,848	PENDAPAT AN ASLI DAERAH (PAD)	Persentase pemenuhan kebutuhan administrasi perkantoran; Persentase pemenuhan layanan sarana dan prasarana kerja	100%;100 %	10,533,848
7	01	01	2.05							128,642,400					128,642,400		

**Program dan Kegiatan Perangkat Daerah
Kabupaten Sleman
Tahun 2022**

Unit Organisasi : 7.01.0.00.0.00.14.0000 KAPANEWON TEMPEL
Sub Unit Organisasi : 7.01.0.00.0.00.14.0000 KAPANEWON TEMPEL

Kode	Urusan/ Bidang Urusan/ Program/ Kegiatan/ Sub Kegiatan	Indikator Kinerja			Rencana Tahun 2022					Catatan Penting	Prakiraan Maju Rencana Tahun 2023			
		Capaian Program	Keluaran Sub Kegiatan	Hasil Kegiatan	Lokasi Output Kegiatan	Target Capaian Kinerja			Pagu Indikatif (Rp.)		Sumber Dana	Target Capaian Kinerja		Kebutuhan Dana/ Pagu Indikatif (Rp.)
						Program	Keluaran Sub Kegiatan	Hasil Kegiatan				Tolok Ukur	Target	
7.01.01.2.08.02	Penyediaan Jasa Komunikasi, Sumber Daya Air dan Listrik	Persentase pemenuhan kebutuhan administrasi perkantoran; Persentase pemenuhan layanan sarana dan prasarana kerja	Pembayaran jasa langganan	Persentase pemenuhan jasa peralatan dan perlengkapan kantor	Kab. Sleman, Tempel, Semua Kelurahan	100%;100 %	12 Bulan	100 %	50,160,000	PENDAPAT AN ASLI DAERAH (PAD)		Persentase pemenuhan kebutuhan administrasi perkantoran; Persentase pemenuhan layanan sarana dan prasarana kerja	100%;100 %	50,160,000
7.01.01.2.08.03	Penyediaan Jasa Peralatan dan Perlengkapan Kantor	Persentase pemenuhan kebutuhan administrasi perkantoran; Persentase pemenuhan layanan sarana dan prasarana kerja	Pembayaran jasa setting dan perlengkapan kantor	Persentase pemenuhan jasa peralatan dan perlengkapan kantor	Kab. Sleman, Tempel, Semua Kelurahan	100%;100 %	1 Unit	100 %	7,360,000	PENDAPAT AN ASLI DAERAH (PAD) Dana Transfer Umum-Dana Alokasi Umum		Persentase pemenuhan kebutuhan administrasi perkantoran; Persentase pemenuhan layanan sarana dan prasarana kerja	100%;100 %	7,360,000
7.01.01.2.08.04	Penyediaan Jasa Pelayanan Umum Kantor	Persentase pemenuhan kebutuhan administrasi perkantoran; Persentase pemenuhan layanan sarana dan prasarana kerja	Pelayanan keamanan dan kebersihan kantor	Persentase pemenuhan jasa peralatan dan perlengkapan kantor	Kab. Sleman, Tempel, Semua Kelurahan	100%;100 %	12 Bulan	100 %	178,350,000	PENDAPAT AN ASLI DAERAH (PAD)		Persentase pemenuhan kebutuhan administrasi perkantoran; Persentase pemenuhan layanan sarana dan prasarana kerja	100%;100 %	178,350,000
7.01.01.2.09	Pemeliharaan Barang Milik Daerah Penunjang Urusan Pemerintahan Daerah								162,575,097				162,575,097	
7.01.01.2.09.02	Penyediaan Jasa Pemeliharaan, Biaya Pemeliharaan, Pajak, dan Perizinan Kendaraan Dinas Operasional atau Lapangan	Persentase pemenuhan kebutuhan administrasi perkantoran; Persentase pemenuhan layanan sarana dan prasarana kerja	Layanan pemeliharaan kendaraan dinas Layanan penyediaan BBM kendaraan	Persentase pemenuhan kebutuhan pemeliharaan BMD	Kab. Sleman, Tempel, Semua Kelurahan	100%;100 %	12 Bulan 12 Bulan	100 %	103,230,000	PENDAPAT AN ASLI DAERAH (PAD)		Persentase pemenuhan kebutuhan administrasi perkantoran; Persentase pemenuhan layanan sarana dan prasarana kerja	100%;100 %	103,230,000
7.01.01.2.09.05	Pemeliharaan Mebel	Persentase pemenuhan kebutuhan administrasi perkantoran; Persentase pemenuhan layanan sarana dan prasarana kerja	Layanan pemeliharaan meubeler	Persentase pemenuhan kebutuhan pemeliharaan BMD	Kab. Sleman, Tempel, Semua Kelurahan	100%;100 %	12 Bulan	100 %	2,495,097	PENDAPAT AN ASLI DAERAH (PAD)		Persentase pemenuhan kebutuhan administrasi perkantoran; Persentase pemenuhan layanan sarana dan prasarana kerja	100%;100 %	2,495,097
7.01.01.2.09.06	Pemeliharaan Peralatan dan Mesin Lainnya	Persentase pemenuhan kebutuhan administrasi perkantoran; Persentase pemenuhan layanan sarana dan prasarana kerja	Pemeliharaan/perbaikan peralatan kerja	Persentase pemenuhan kebutuhan pemeliharaan BMD	Kab. Sleman, Tempel, Semua Kelurahan	100%;100 %	51 Unit	100 %	24,350,000	PENDAPAT AN ASLI DAERAH (PAD)		Persentase pemenuhan kebutuhan administrasi perkantoran; Persentase pemenuhan layanan sarana dan prasarana kerja	100%;100 %	24,350,000
7.01.01.2.09.09	Pemeliharaan/Rehabilitasi Gedung Kantor dan Bangunan Lainnya	Persentase pemenuhan kebutuhan administrasi perkantoran; Persentase pemenuhan layanan sarana dan prasarana kerja	Pemeliharaan gedung kantor	Persentase pemenuhan kebutuhan pemeliharaan BMD	Kab. Sleman, Tempel, Semua Kelurahan	100%;100 %	1 Unit	100 %	32,500,000	PENDAPAT AN ASLI DAERAH (PAD)		Persentase pemenuhan kebutuhan administrasi perkantoran; Persentase pemenuhan layanan sarana dan prasarana kerja	100%;100 %	32,500,000
7.01.02	PROGRAM PENYELENGGARAAN PEMERINTAHAN DAN PELAYANAN PUBLIK								120,751,780				120,751,780	
7.01.02.2.01	Koordinasi Penyelenggaraan Kegiatan Pemerintahan di Tingkat Kecamatan								36,634,965				36,634,965	
7.01.02.2.01.01	Koordinasi/Sinergi Perencanaan dan Pelaksanaan Kegiatan Pemerintahan dengan Perangkat Daerah dan Instansi Vertikal Terkait	[?] Persentase usulan kegiatan atau output kegiatan yang tercantum dalam berita acara musrenbang kalurahan yang disepakati untuk masuk dalam berita acara hasil musrenbang kapanewon;Persentase pelayanan perizinan selesai tepat waktu.	Dokumen hasil musyawarah perencanaan pembangunan desa Dokumen hasil musyawarah perencanaan pembangunan kecamatan	Persentase Peran serta masyarakat dalam perencanaan pembangunan	Kab. Sleman, Tempel, Semua Kelurahan	0 [?] 30%;100 %	8 Dokumen 1 Dokumen	88 %	36,634,965	PENDAPAT AN ASLI DAERAH (PAD)		[?] Persentase usulan kegiatan atau output kegiatan yang tercantum dalam berita acara musrenbang kalurahan yang disepakati untuk masuk dalam berita acara hasil musrenbang kapanewon;Persentase pelayanan perizinan selesai tepat waktu.	0 [?] 30%;100 %	36,634,965
7.01.02.2.04	Pelaksanaan Urusan Pemerintahan yang Dilimpahkan kepada Camat								84,116,815				84,116,815	

**Program dan Kegiatan Perangkat Daerah
Kabupaten Sleman
Tahun 2022**

Unit Organisasi : 7.01.0.00.0.00.14.0000 KAPANEWON TEMPEL
Sub Unit Organisasi : 7.01.0.00.0.00.14.0000 KAPANEWON TEMPEL

Kode	Urusan/ Bidang Urusan/ Program/ Kegiatan/ Sub Kegiatan	Indikator Kinerja			Rencana Tahun 2022					Catatan Penting	Prakiraan Maju Rencana Tahun 2023			
		Capaian Program	Keluaran Sub Kegiatan	Hasil Kegiatan	Lokasi Output Kegiatan	Target Capaian Kinerja			Pagu Indikatif (Rp.)		Sumber Dana	Target Capaian Kinerja		Kebutuhan Dana/ Pagu Indikatif (Rp.)
						Program	Keluaran Sub Kegiatan	Hasil Kegiatan				Tolok Ukur	Target	
7 01 02 2.04 01	Pelaksanaan Urusan Pemerintahan yang terkait dengan Pelayanan Perizinan Non Usaha	[?] Persentase usulan kegiatan atau output kegiatan yang tercantum dalam berita acara musrenbang kalurahan yang disepakati untuk masuk dalam berita acara hasil musrenbang kapanewon;Persentase pelayanan perizinan selesai tepat waktu.	Layanan perijinan IMB	Cakupan kepemilikan dokumen kependudukan	Kab. Sleman, Tempel, Semua Kelurahan	0 [?] 30%;100 %	12 Bulan	75 %	5,451,985	PENDAPAT AN ASLI DAERAH (PAD)	[?] Persentase usulan kegiatan atau output kegiatan yang tercantum dalam berita acara musrenbang kalurahan yang disepakati untuk masuk dalam berita acara hasil musrenbang kapanewon;Persentase pelayanan perizinan selesai tepat waktu.	0 [?] 30%;100 %	5,451,985	
7 01 02 2.04 02	Pelaksanaan Urusan Pemerintahan yang terkait dengan Nonperizinan	[?] Persentase usulan kegiatan atau output kegiatan yang tercantum dalam berita acara musrenbang kalurahan yang disepakati untuk masuk dalam berita acara hasil musrenbang kapanewon;Persentase pelayanan perizinan selesai tepat waktu.	Layanan administrasi kependudukan	Cakupan kepemilikan dokumen kependudukan	Kab. Sleman, Tempel, Semua Kelurahan	0 [?] 30%;100 %	12 Bulan	75 %	78,664,830	PENDAPAT AN ASLI DAERAH (PAD)	[?] Persentase usulan kegiatan atau output kegiatan yang tercantum dalam berita acara musrenbang kalurahan yang disepakati untuk masuk dalam berita acara hasil musrenbang kapanewon;Persentase pelayanan perizinan selesai tepat waktu.	0 [?] 30%;100 %	78,664,830	
7 01 03	PROGRAM PEMBERDAYAAN MASYARAKAT DESA DAN KELURAHAN								198,879,728				198,879,728	
7 01 03 2.01	Koordinasi Kegiatan Pemberdayaan Desa								198,879,728				198,879,728	
7 01 03 2.01 02	Sinkronisasi Program Kerja dan Kegiatan Pemberdayaan Masyarakat yang dilakukan oleh Pemerintah dan Swasta di Wilayah Kerja Kecamatan	[?] Persentase kegiatan pemberdayaan masyarakat terfasilitasi	Forum koordinasi bidang budaya Forum koordinasi bidang keagamaan Forum koordinasi bidang kesehatan Forum koordinasi bidang pemberdayaan, perlindungan perempuan dan anak Forum koordinasi bidang pemuda dan olahraga Forum koordinasi bidang pendidikan Forum koordinasi bidang sosial Lomba MTQ tingkat kecamatan	Cakupan kegiatan pemberdayaan masyarakat bidang sosial, budaya, ffsik dan ekonomi	Kab. Sleman, Tempel, Semua Kelurahan	0 [?] 30 %	10 Kali 8 Kali 4 Kali 29 Kali 2 Kali 2 Kali 11 Kali 1 Kali	80 %	126,619,900	PENDAPAT AN ASLI DAERAH (PAD)	[?] Persentase kegiatan pemberdayaan masyarakat terfasilitasi	0 [?] 30 %	126,619,900	
7 01 03 2.01 03	Peningkatan Efektifitas Kegiatan Pemberdayaan Masyarakat di Wilayah Kecamatan	[?] Persentase kegiatan pemberdayaan masyarakat terfasilitasi	Pelayanan bidang ekonomi Pelayanan bidang fisik	Cakupan kegiatan pemberdayaan masyarakat bidang sosial, budaya, ffsik dan ekonomi	Kab. Sleman, Tempel, Semua Kelurahan	0 [?] 30 %	6 Kali 7 Kali	80 %	72,259,828	PENDAPAT AN ASLI DAERAH (PAD)	[?] Persentase kegiatan pemberdayaan masyarakat terfasilitasi	0 [?] 30 %	72,259,828	
7 01 04	PROGRAM KOORDINASI KETENTERAMAN DAN KETERTIBAN UMUM								127,260,735				127,260,735	
7 01 04 2.01	Koordinasi Upaya Penyelenggaraan Ketenteraman dan Ketertiban Umum								119,514,755				119,514,755	
7 01 04 2.01 01	Sinergitas dengan Kepolisian Negara Republik Indonesia, Tentara Nasional Indonesia dan Instansi Vertikal di Wilayah Kecamatan	Cakupan gangguan ketenteraman dan ketertiban yang ditangani di wilayah kapanewon	Forkopimcam Kecamatan Laporan pembinaan Linmas Pemantauan Ketenteraman dan Ketertiban Masyarakat	Cakupan pengaduan gangguan keamanan	Kab. Sleman, Tempel, Semua Kelurahan	100 %	12 Bulan 12 Dokumen 12 Bulan	100 %	119,514,755	PENDAPAT AN ASLI DAERAH (PAD)	Cakupan gangguan ketenteraman dan ketertiban yang ditangani di wilayah kapanewon	100 %	119,514,755	
7 01 04 2.02	Koordinasi Penerapan dan Penegakan Peraturan Daerah dan Peraturan Kepala Daerah								7,745,980				7,745,980	
7 01 04 2.02 01	Koordinasi/Sinergi Dengan Perangkat Daerah yang Tugas dan Fungsinya di Bidang Penegakan Peraturan Perundang-Undangan dan/atau Kepolisian Negara Republik Indonesia	Cakupan gangguan ketenteraman dan ketertiban yang ditangani di wilayah kapanewon	Operasi penegakan peraturan daerah	Cakupan penegakan peraturan daerah	Kab. Sleman, Tempel, Semua Kelurahan	100 %	12 Bulan	100 %	7,745,980	PENDAPAT AN ASLI DAERAH (PAD)	Cakupan gangguan ketenteraman dan ketertiban yang ditangani di wilayah kapanewon	100 %	7,745,980	
7 01 05	PROGRAM PENYELENGGARAAN URUSAN PEMERINTAHAN UMUM								55,574,910				55,574,910	

**Program dan Kegiatan Perangkat Daerah
Kabupaten Sleman
Tahun 2022**

Unit Organisasi : 7.01.0.00.0.00.14.0000 KAPANEWON TEMPEL
Sub Unit Organisasi : 7.01.0.00.0.00.14.0000 KAPANEWON TEMPEL

Kode	Urusan/ Bidang Urusan/ Program/ Kegiatan/ Sub Kegiatan	Indikator Kinerja			Rencana Tahun 2022					Catatan Penting	Prakiraan Maju Rencana Tahun 2023		
		Capaian Program	Keluaran Sub Kegiatan	Hasil Kegiatan	Lokasi Output Kegiatan	Target Capaian Kinerja			Pagu Indikatif (Rp.)		Sumber Dana	Target Capaian Kinerja	
						Program	Keluaran Sub Kegiatan	Hasil Kegiatan				Tolok Ukur	Target
7 01 05 2.01	Penyelenggaraan Urusan Pemerintahan Umum sesuai Penugasan Kepala Daerah								55,574,910				55,574,910
7 01 05 2.01 01	Pembinaan Wawasan Kebangsaan dan Ketahanan Nasional dalam rangka Memantapkan Pengamalan Pancasila, Pelaksanaan Undang-Undang Dasar Negara Republik Indonesia Tahun 1945, Pelestarian Bhinneka Tunggal Ika serta Pemertahanan dan Pemeliharaan Keutuhan Negara Kesatuan Republik Indonesia	[?] Persentase penanganan permasalahan yang terkait isu SARA	laporan forum kerukunan umat beragama Laporan kegiatan pertemuan tokoh kemasyarakatan Penyelenggaraan upacara	Persentase rekomendasi KUB Kapanewon	Kab. Sleman, Tempel, Semua Kelurahan	0 [?] 100 %	1 Dokumen 11 Kali	100 %	55,574,910	PENDAPAT AN ASLI DAERAH (PAD)	[?] Persentase penanganan permasalahan yang terkait isu SARA	0 [?] 100 %	55,574,910
7 01 06	PROGRAM PEMBINAAN DAN PENGAWASAN PEMERINTAHAN DESA								49,168,135				49,168,135
7 01 06 2.01	Fasilitasi, Rekomendasi dan Koordinasi Pembinaan dan Pengawasan Pemerintahan Desa								49,168,135				49,168,135
7 01 06 2.01 01	Fasilitasi Penyusunan Peraturan Desa dan Peraturan Kepala Desa	[?] Persentase desa menetapkan peraturan desa tepat waktu; Persentase kalurahan yang melaksanakan siklus tahunan tepat waktu	Evaluasi Raperdes APBDes Evaluasi Raperdes perubahan APBDes Laporan Fasilitasi Penyusunan Peraturan Desa dan Peraturan Kepala Desa Pembinaan penyusunan Perdes APBDes Pembinaan siklus tahunan Desa	Persentase desa menetapkan peraturan desa, siklus tahunan desa tepat waktu	Kab. Sleman, Tempel, Semua Kelurahan	0 [?] 50%;50 %	1 Kali 1 Kali 1 Dokumen 1 Kali 1 Kali	80 %	1,424,940	PENDAPAT AN ASLI DAERAH (PAD)	[?] Persentase desa menetapkan peraturan desa tepat waktu; Persentase kalurahan yang melaksanakan siklus tahunan tepat waktu	0 [?] 50%;50 %	1,424,940
7 01 06 2.01 02	Fasilitasi Administrasi Tata Pemerintahan Desa	[?] Persentase desa menetapkan peraturan desa tepat waktu; Persentase kalurahan yang melaksanakan siklus tahunan tepat waktu		Persentase desa menetapkan peraturan desa, siklus tahunan desa tepat waktu	Kab. Sleman, Tempel, Semua Kelurahan	0 [?] 50%;50 %	8 Dokumen	80 %	3,438,959	PENDAPAT AN ASLI DAERAH (PAD)	[?] Persentase desa menetapkan peraturan desa tepat waktu; Persentase kalurahan yang melaksanakan siklus tahunan tepat waktu	0 [?] 50%;50 %	3,438,959
7 01 06 2.01 03	Fasilitasi Pengelolaan Keuangan Desa dan Pendayagunaan Aset Desa	[?] Persentase desa menetapkan peraturan desa tepat waktu; Persentase kalurahan yang melaksanakan siklus tahunan tepat waktu	Pembinaan dan pengawasan dana desa dan ADD Pembinaan, monitoring dan evaluasi pengelolaan keuangan desa Pembinaan pengelolaan asset desa Penatausahaan keuangan desa dan sidek desaku Pengelolaan keuangan dengan dukungan dokumen yang lengkap dan benar sesuai dengan ketentuan	Persentase desa menetapkan peraturan desa, siklus tahunan desa tepat waktu	Kab. Sleman, Tempel, Semua Kelurahan	0 [?] 50%;50 %	8 Desa 8 Desa 8 Desa 8 Desa	80 %	6,719,930	PENDAPAT AN ASLI DAERAH (PAD)	[?] Persentase desa menetapkan peraturan desa tepat waktu; Persentase kalurahan yang melaksanakan siklus tahunan tepat waktu	0 [?] 50%;50 %	6,719,930
7 01 06 2.01 06	Fasilitasi Pelaksanaan Pemilihan Kepala Desa	[?] Persentase desa menetapkan peraturan desa tepat waktu; Persentase kalurahan yang melaksanakan siklus tahunan tepat waktu	Laporan fasilitasi pelaksanaan pengangkatan pamong kalurahan	Persentase desa menetapkan peraturan desa, siklus tahunan desa tepat waktu	Kab. Sleman, Tempel, Semua Kelurahan	0 [?] 50%;50 %	1 Dokumen	80 %	17,420,480	PENDAPAT AN ASLI DAERAH (PAD)	[?] Persentase desa menetapkan peraturan desa tepat waktu; Persentase kalurahan yang melaksanakan siklus tahunan tepat waktu	0 [?] 50%;50 %	17,420,480
7 01 06 2.01 09	Fasilitasi Sinkronisasi Perencanaan Pembangunan Daerah dengan Pembangunan Desa	[?] Persentase desa menetapkan peraturan desa tepat waktu; Persentase kalurahan yang melaksanakan siklus tahunan tepat waktu	Laporan hasil evaluasi kinerja perangkat desa Pembinaan administrasi pemerintahan desa Pembinaan BPD Pembinaan LKD Pengisian perangkat desa	Persentase desa menetapkan peraturan desa, siklus tahunan desa tepat waktu	Kab. Sleman, Tempel, Semua Kelurahan	0 [?] 50%;50 %	1 Dokumen 1 Kali 1 Kali 1 Kali 1 Kali	80 %	10,113,923	PENDAPAT AN ASLI DAERAH (PAD)	[?] Persentase desa menetapkan peraturan desa tepat waktu; Persentase kalurahan yang melaksanakan siklus tahunan tepat waktu	0 [?] 50%;50 %	10,113,923

**Program dan Kegiatan Perangkat Daerah
Kabupaten Sleman
Tahun 2022**

Unit Organisasi : 7.01.0.00.0.00.14.0000 KAPANEWON TEMPEL
Sub Unit Organisasi : 7.01.0.00.0.00.14.0000 KAPANEWON TEMPEL

Kode	Urusan/ Bidang Urusan/ Program/ Kegiatan/ Sub Kegiatan	Indikator Kinerja			Rencana Tahun 2022					Catatan Penting	Prakiraan Maju Rencana Tahun 2023			
		Capaian Program	Keluaran Sub Kegiatan	Hasil Kegiatan	Lokasi Output Kegiatan	Target Capaian Kinerja			Pagu Indikatif (Rp.)		Sumber Dana	Target Capaian Kinerja		Kebutuhan Dana/ Pagu Indikatif (Rp.)
						Program	Keluaran Sub Kegiatan	Hasil Kegiatan				Tolok Ukur	Target	
7 01 06 2.01 11	Fasilitasi Penyelenggaraan Ketenteraman dan Ketertiban Umum	[?] Persentase desa menetapkan peraturan desa tepat waktu;Persentase kalurahan yang melaksanakan siklus tahunan tepat waktu	Forum koordinasi komunitas peduli bencana Gladi lapang penanggulangan bencana alam	Persentase desa menetapkan peraturan desa, siklus tahunan desa tepat waktu	Kab. Sleman, Tempel, Semua Kelurahan	0 [?] 50%;50 %	1 Kali 1 Kali	80 %	10,049,903	PENDAPAT AN ASLI DAERAH (PAD)		[?] Persentase desa menetapkan peraturan desa tepat waktu;Persentase kalurahan yang melaksanakan siklus tahunan tepat waktu	0 [?] 50%;50 %	10,049,903
TOTAL									3,876,495,276				3,829,520,276	

**Program dan Kegiatan Perangkat Daerah
Kabupaten Sleman
Tahun 2022**

Unit Organisasi : 7.01.0.00.0.00.15.0000 KAPANEWON TURI
Sub Unit Organisasi : 7.01.0.00.0.00.15.0000 KAPANEWON TURI

Kode	Urusan/ Bidang Urusan/ Program/ Kegiatan/ Sub Kegiatan	Indikator Kinerja			Rencana Tahun 2022					Catatan Penting	Prakiraan Maju Rencana Tahun 2023							
		Capaian Program	Keluaran Sub Kegiatan	Hasil Kegiatan	Lokasi Output Kegiatan	Target Capaian Kinerja			Pagu Indikatif (Rp.)		Sumber Dana	Target Capaian Kinerja		Kebutuhan Dana/ Pagu Indikatif (Rp.)				
						Program	Keluaran Sub Kegiatan	Hasil Kegiatan				Tolok Ukur	Target					
7																		
7	01									4,126,564,380						4,802,500,001		
7	01	01								3,458,519,950						3,983,500,001		
7	01	01	2.01							37,589,060						49,000,000		
7	01	01	2.01	01	Penyusunan Dokumen Perencanaan Perangkat Daerah	Persentase pemenuhan kebutuhan administrasi perkantoran; Persentase pemenuhan layanan sarana dan prasarana kerja	Dokumen Perjanjian kinerja Dokumen Perubahan Perjanjian kinerja Dokumen Perubahan Renja Dokumen Renja Dokumen Renstra	Persentase ketersediaan Dokumen Perencanaan, Penggangan, dan Evaluasi Kinerja Perangkat Daerah tepat waktu	Kab. Sleman, Turi, Semua Kelurahan	100%; 100 %	3 dokumen 3 dokumen 1 dokumen 1 dokumen	100 %	27,078,560	PENDAPAT AN ASLI DAERAH (PAD)		Persentase pemenuhan kebutuhan administrasi perkantoran; Persentase pemenuhan layanan sarana dan prasarana kerja	100%; 100 %	30,000,000
7	01	01	2.01	02	Koordinasi dan Penyusunan Dokumen RKA-SKPD	Persentase pemenuhan kebutuhan administrasi perkantoran; Persentase pemenuhan layanan sarana dan prasarana kerja	Dokumen RKA SKPD	Persentase ketersediaan Dokumen Perencanaan, Penggangan, dan Evaluasi Kinerja Perangkat Daerah tepat waktu	Kab. Sleman, Turi, Semua Kelurahan	100%; 100 %	1 dokumen	100 %	499,500	PENDAPAT AN ASLI DAERAH (PAD)		Persentase pemenuhan kebutuhan administrasi perkantoran; Persentase pemenuhan layanan sarana dan prasarana kerja	100%; 100 %	1,000,000
7	01	01	2.01	03	Koordinasi dan Penyusunan Dokumen Perubahan RKA-SKPD	Persentase pemenuhan kebutuhan administrasi perkantoran; Persentase pemenuhan layanan sarana dan prasarana kerja	Dokumen Perubahan RKA SKPD	Persentase ketersediaan Dokumen Perencanaan, Penggangan, dan Evaluasi Kinerja Perangkat Daerah tepat waktu	Kab. Sleman, Turi, Semua Kelurahan	100%; 100 %	1 dokumen	100 %	499,500	PENDAPAT AN ASLI DAERAH (PAD)		Persentase pemenuhan kebutuhan administrasi perkantoran; Persentase pemenuhan layanan sarana dan prasarana kerja	100%; 100 %	1,000,000
7	01	01	2.01	04	Koordinasi dan Penyusunan DPA-SKPD	Persentase pemenuhan kebutuhan administrasi perkantoran; Persentase pemenuhan layanan sarana dan prasarana kerja	Dokumen DPA SKPD	Persentase ketersediaan Dokumen Perencanaan, Penggangan, dan Evaluasi Kinerja Perangkat Daerah tepat waktu	Kab. Sleman, Turi, Semua Kelurahan	100%; 100 %	1 dokumen	100 %	499,500	PENDAPAT AN ASLI DAERAH (PAD)		Persentase pemenuhan kebutuhan administrasi perkantoran; Persentase pemenuhan layanan sarana dan prasarana kerja	100%; 100 %	1,000,000
7	01	01	2.01	05	Koordinasi dan Penyusunan Perubahan DPA-SKPD	Persentase pemenuhan kebutuhan administrasi perkantoran; Persentase pemenuhan layanan sarana dan prasarana kerja	Dokumen Perubahan DPA SKPD	Persentase ketersediaan Dokumen Perencanaan, Penggangan, dan Evaluasi Kinerja Perangkat Daerah tepat waktu	Kab. Sleman, Turi, Semua Kelurahan	100%; 100 %	1 dokumen	100 %	499,500	PENDAPAT AN ASLI DAERAH (PAD)		Persentase pemenuhan kebutuhan administrasi perkantoran; Persentase pemenuhan layanan sarana dan prasarana kerja	100%; 100 %	1,000,000
7	01	01	2.01	07	Evaluasi Kinerja Perangkat Daerah	Persentase pemenuhan kebutuhan administrasi perkantoran; Persentase pemenuhan layanan sarana dan prasarana kerja	Dokumen laporan evaluasi kinerja Dokumen pengendalian dan evaluasi terhadap hasil Dokumen Pengendalian dan evaluasi terhadap kebijakan Dokumen pengendalian dan evaluasi terhadap pelaksanaan	Persentase ketersediaan Dokumen Perencanaan, Penggangan, dan Evaluasi Kinerja Perangkat Daerah tepat waktu	Kab. Sleman, Turi, Semua Kelurahan	100%; 100 %	26 dokumen 5 dokumen 2 dokumen 4 dokumen	100 %	8,512,500	PENDAPAT AN ASLI DAERAH (PAD)		Persentase pemenuhan kebutuhan administrasi perkantoran; Persentase pemenuhan layanan sarana dan prasarana kerja	100%; 100 %	15,000,000
7	01	01	2.02							2,920,634,173						3,290,000,000		
7	01	01	2.02	01	Penyediaan Gaji dan Tunjangan ASN	Persentase pemenuhan kebutuhan administrasi perkantoran; Persentase pemenuhan layanan sarana dan prasarana kerja	Insentif pungutan Retribusi Pembayaran TPP Pembayaran Gaji dan Tunjangan Pegawai Pembayaran luran BPJS	Persentase Pembayaran Gaji, Tunjangan, TPP, luran BPJS dan laporan keuangan tepat waktu	Kab. Sleman, Semua Kecamatan, Semua Kelurahan	100%; 100 %	1 tahun 12 Bulan 12 Bulan 12 Bulan	100 %	2,839,091,673	Dana Transfer Umum- Dana Alokasi Umum		Persentase pemenuhan kebutuhan administrasi perkantoran; Persentase pemenuhan layanan sarana dan prasarana kerja	100%; 100 %	3,200,000,000
7	01	01	2.02	03	Pelaksanaan Penatausahaan dan Pengujian/Verifikasi Keuangan SKPD	Persentase pemenuhan kebutuhan administrasi perkantoran; Persentase pemenuhan layanan sarana dan prasarana kerja	Pembayaran honorarium pengelola keuangan dan barang	Persentase Pembayaran Gaji, Tunjangan, TPP, luran BPJS dan laporan keuangan tepat waktu	Kab. Sleman, Turi, Semua Kelurahan	100%; 100 %	12 bulan	100 %	77,740,000	PENDAPAT AN ASLI DAERAH (PAD)		Persentase pemenuhan kebutuhan administrasi perkantoran; Persentase pemenuhan layanan sarana dan prasarana kerja	100%; 100 %	85,000,000
7	01	01	2.02	07	Koordinasi dan Penyusunan Laporan Keuangan Bulanan/Triwulan/Sem esteran SKPD	Persentase pemenuhan kebutuhan administrasi perkantoran; Persentase pemenuhan layanan sarana dan prasarana kerja	Laporan aset / BMD Semesteran Laporan keuangan semesteran	Persentase Pembayaran Gaji, Tunjangan, TPP, luran BPJS dan laporan keuangan tepat waktu	Kab. Sleman, Turi, Semua Kelurahan	100%; 100 %	2 dokumen 2 dokumen	100 %	3,802,500	PENDAPAT AN ASLI DAERAH (PAD)		Persentase pemenuhan kebutuhan administrasi perkantoran; Persentase pemenuhan layanan sarana dan prasarana kerja	100%; 100 %	5,000,000

**Program dan Kegiatan Perangkat Daerah
Kabupaten Sleman
Tahun 2022**

Unit Organisasi : 7.01.0.00.0.00.15.0000 KAPANEWON TURI
Sub Unit Organisasi : 7.01.0.00.0.00.15.0000 KAPANEWON TURI

Kode	Urusan/ Bidang Urusan/ Program/ Kegiatan/ Sub Kegiatan	Indikator Kinerja			Rencana Tahun 2022					Catatan Penting	Prakiraan Maju Rencana Tahun 2023					
		Capaian Program	Keluaran Sub Kegiatan	Hasil Kegiatan	Lokasi Output Kegiatan	Target Capaian Kinerja			Pagu Indikatif (Rp.)		Sumber Dana	Target Capaian Kinerja		Kebutuhan Dana/ Pagu Indikatif (Rp.)		
						Program	Keluaran Sub Kegiatan	Hasil Kegiatan				Tolok Ukur	Target			
7	01	01	2.0 5	Administrasi Kepegawaian Perangkat Daerah					14,100,000				19,000,000			
7	01	01	2.05 03	Pendataan dan Pengolahan Administrasi Kepegawaian	Persentase pemenuhan kebutuhan administrasi perkantoran; Persentase pemenuhan layanan sarana dan prasarana kerja	Laporan pelaksanaan Roadmap Reformasi Birokrasi Layanan administrasi kepegawaian	Persentase layanan administrasi kepegawaian	Kab. Sleman, Turi, Semua Kelurahan	100%; 100 %	1 dokumen 12 bulan	100 %	11,100,000	PENDAPAT AN ASLI DAERAH (PAD)	Persentase pemenuhan kebutuhan administrasi perkantoran; Persentase pemenuhan layanan sarana dan prasarana kerja	100%; 100 %	15,000,000
7	01	01	2.05 11	Bimbingan Teknis Implementasi Peraturan Perundang-Undangan	Persentase pemenuhan kebutuhan administrasi perkantoran; Persentase pemenuhan layanan sarana dan prasarana kerja	Pengiriman peserta pelatihan, sosialisasi dan bimtek	Persentase layanan administrasi kepegawaian	Kab. Sleman, Turi, Semua Kelurahan	100%; 100 %	5 orang	100 %	3,000,000	PENDAPAT AN ASLI DAERAH (PAD)	Persentase pemenuhan kebutuhan administrasi perkantoran; Persentase pemenuhan layanan sarana dan prasarana kerja	100%; 100 %	4,000,000
7	01	01	2.0 6	Administrasi Umum Perangkat Daerah					91,579,920				138,500,001			
7	01	01	2.06 01	Penyediaan Komponen Instalasi Listrik/Penerangan Bangunan Kantor	Persentase pemenuhan kebutuhan administrasi perkantoran; Persentase pemenuhan layanan sarana dan prasarana kerja	Alat Listrik	Persentase pemenuhan layanan administrasi umum	Kab. Sleman, Turi, Semua Kelurahan	100%; 100 %	14 unit	100 %	4,306,896	PENDAPAT AN ASLI DAERAH (PAD)	Persentase pemenuhan kebutuhan administrasi perkantoran; Persentase pemenuhan layanan sarana dan prasarana kerja	100%; 100 %	6,000,000
7	01	01	2.06 02	Penyediaan Peralatan dan Perlengkapan Kantor	Persentase pemenuhan kebutuhan administrasi perkantoran; Persentase pemenuhan layanan sarana dan prasarana kerja	Peralatan dan perlengkapan kantor	Persentase pemenuhan layanan administrasi umum	Kab. Sleman, Turi, Semua Kelurahan	100%; 100 %	1 paket	100 %	14,850,000	PENDAPAT AN ASLI DAERAH (PAD)	Persentase pemenuhan kebutuhan administrasi perkantoran; Persentase pemenuhan layanan sarana dan prasarana kerja	100%; 100 %	25,000,000
7	01	01	2.06 04	Penyediaan Bahan Logistik Kantor	Persentase pemenuhan kebutuhan administrasi perkantoran; Persentase pemenuhan layanan sarana dan prasarana kerja	Alat Tulis Kantor Layanan penyediaan makanan dan minuman rapat	Persentase pemenuhan layanan administrasi umum	Kab. Sleman, Turi, Semua Kelurahan	100%; 100 %	1 paket 12 bulan	100 %	54,746,126	PENDAPAT AN ASLI DAERAH (PAD)	Persentase pemenuhan kebutuhan administrasi perkantoran; Persentase pemenuhan layanan sarana dan prasarana kerja	100%; 100 %	75,000,000
7	01	01	2.06 05	Penyediaan Barang Cetak dan Penggandaan	Persentase pemenuhan kebutuhan administrasi perkantoran; Persentase pemenuhan layanan sarana dan prasarana kerja	Layanan cetak dan penggandaan dokumen	Persentase pemenuhan layanan administrasi umum	Kab. Sleman, Turi, Semua Kelurahan	100%; 100 %	12 bulan	100 %	3,176,955	PENDAPAT AN ASLI DAERAH (PAD)	Persentase pemenuhan kebutuhan administrasi perkantoran; Persentase pemenuhan layanan sarana dan prasarana kerja	100%; 100 %	5,000,000
7	01	01	2.06 06	Penyediaan Bahan Bacaan dan Peraturan Perundang-undangan	Persentase pemenuhan kebutuhan administrasi perkantoran; Persentase pemenuhan layanan sarana dan prasarana kerja	Buku perpustakaan dan perundang-undangan	Persentase pemenuhan layanan administrasi umum	Kab. Sleman, Turi, Semua Kelurahan	100%; 100 %	1 paket	100 %	1,000,000	PENDAPAT AN ASLI DAERAH (PAD)	Persentase pemenuhan kebutuhan administrasi perkantoran; Persentase pemenuhan layanan sarana dan prasarana kerja	100%; 100 %	5,000,000
7	01	01	2.06 08	Fasilitasi Kunjungan Tamu	Persentase pemenuhan kebutuhan administrasi perkantoran; Persentase pemenuhan layanan sarana dan prasarana kerja	Layanan penyediaan makanan dan minuman tamu	Persentase pemenuhan layanan administrasi umum	Kab. Sleman, Turi, Semua Kelurahan	100%; 100 %	12 bulan	100 %	6,390,000	PENDAPAT AN ASLI DAERAH (PAD)	Persentase pemenuhan kebutuhan administrasi perkantoran; Persentase pemenuhan layanan sarana dan prasarana kerja	100%; 100 %	10,000,000
7	01	01	2.06 09	Penyelenggaraan Rapat Koordinasi dan Konsultasi SKPD	Persentase pemenuhan kebutuhan administrasi perkantoran; Persentase pemenuhan layanan sarana dan prasarana kerja	Layanan perjalanan dinas dalam daerah	Persentase pemenuhan layanan administrasi umum	Kab. Sleman, Turi, Semua Kelurahan	100%; 100 %	12 bulan	100 %	1,960,000	PENDAPAT AN ASLI DAERAH (PAD)	Persentase pemenuhan kebutuhan administrasi perkantoran; Persentase pemenuhan layanan sarana dan prasarana kerja	100%; 100 %	5,000,000
7	01	01	2.06 10	Penatausahaan Arsip Dinamis pada SKPD	Persentase pemenuhan kebutuhan administrasi perkantoran; Persentase pemenuhan layanan sarana dan prasarana kerja	Pengelolaan arsip dan perpustakaan	Persentase pemenuhan layanan administrasi umum	Kab. Sleman, Turi, Semua Kelurahan	100%; 100 %	12 bulan	100 %	3,049,943	PENDAPAT AN ASLI DAERAH (PAD)	Persentase pemenuhan kebutuhan administrasi perkantoran; Persentase pemenuhan layanan sarana dan prasarana kerja	100%; 100 %	5,000,000

**Program dan Kegiatan Perangkat Daerah
Kabupaten Sleman
Tahun 2022**

Unit Organisasi : 7.01.0.00.0.00.15.0000 KAPANEWON TURI
Sub Unit Organisasi : 7.01.0.00.0.00.15.0000 KAPANEWON TURI

Kode	Urusan/ Bidang Urusan/ Program/ Kegiatan/ Sub Kegiatan	Indikator Kinerja			Rencana Tahun 2022					Catatan Penting	Prakiraan Maju Rencana Tahun 2023			
		Capaian Program	Keluaran Sub Kegiatan	Hasil Kegiatan	Lokasi Output Kegiatan	Target Capaian Kinerja			Pagu Indikatif (Rp.)		Sumber Dana	Target Capaian Kinerja		Kebutuhan Dana/ Pagu Indikatif (Rp.)
						Program	Keluaran Sub Kegiatan	Hasil Kegiatan				Tolok Ukur	Target	
7 01 01 2.06 11	Dukungan Pelaksanaan Sistem Pemerintahan Berbasis Elektronik pada SKPD	Persentase pemenuhan kebutuhan administrasi perkantoran; Persentase pemenuhan layanan sarana dan prasarana kerja	Pengelolaan informasi dan dokumen PD Pengelolaan website PD	Persentase pemenuhan layanan administrasi umum	Kab. Sleman, Turi, Semua Kelurahan	100%; 100 %	12 bulan 12 bulan	100 %	2,100,000	PENDAPAT AN ASLI DAERAH (PAD)		Persentase pemenuhan kebutuhan administrasi perkantoran; Persentase pemenuhan layanan sarana dan prasarana kerja	100%; 100 %	2,500,001
7 01 01 2.07	Pengadaan Barang Milik Daerah Penunjang Urusan Pemerintah Daerah								10,945,044					45,000,000
7 01 01 2.07 05	Pengadaan Mebel	Persentase pemenuhan kebutuhan administrasi perkantoran; Persentase pemenuhan layanan sarana dan prasarana kerja	Interior Kantor	Persentase pemenuhan kebutuhan BMD	Kab. Sleman, Turi, Semua Kelurahan	100%; 100 %	1 paket	100 %	10,945,044	PENDAPAT AN ASLI DAERAH (PAD)		Persentase pemenuhan kebutuhan administrasi perkantoran; Persentase pemenuhan layanan sarana dan prasarana kerja	100%; 100 %	45,000,000
7 01 01 2.08	Penyediaan Jasa Penunjang Urusan Pemerintahan Daerah								202,236,299					245,000,000
7 01 01 2.08 01	Penyediaan Jasa Surat Menyurat	Persentase pemenuhan kebutuhan administrasi perkantoran; Persentase pemenuhan layanan sarana dan prasarana kerja	Layanan Surat menyurat	Persentase pemenuhan kualitas pelayanan publik	Kab. Sleman, Turi, Semua Kelurahan	100%; 100 %	12 bulan	100 %	6,450,000	PENDAPAT AN ASLI DAERAH (PAD)		Persentase pemenuhan kebutuhan administrasi perkantoran; Persentase pemenuhan layanan sarana dan prasarana kerja	100%; 100 %	15,000,000
7 01 01 2.08 02	Penyediaan Jasa Komunikasi, Sumber Daya Air dan Listrik	Persentase pemenuhan kebutuhan administrasi perkantoran; Persentase pemenuhan layanan sarana dan prasarana kerja	Pembayaran jasa langganan	Persentase pemenuhan kualitas pelayanan publik	Kab. Sleman, Turi, Semua Kelurahan	100%; 100 %	12 bulan	100 %	38,700,000	PENDAPAT AN ASLI DAERAH (PAD)		Persentase pemenuhan kebutuhan administrasi perkantoran; Persentase pemenuhan layanan sarana dan prasarana kerja	100%; 100 %	55,000,000
7 01 01 2.08 04	Penyediaan Jasa Pelayanan Umum Kantor	Persentase pemenuhan kebutuhan administrasi perkantoran; Persentase pemenuhan layanan sarana dan prasarana kerja	Pelayanan keamanan dan kebersihan kantor	Persentase pemenuhan kualitas pelayanan publik	Kab. Sleman, Turi, Semua Kelurahan	100%; 100 %	12 bulan	100 %	157,086,299	PENDAPAT AN ASLI DAERAH (PAD)		Persentase pemenuhan kebutuhan administrasi perkantoran; Persentase pemenuhan layanan sarana dan prasarana kerja	100%; 100 %	175,000,000
7 01 01 2.09	Pemeliharaan Barang Milik Daerah Penunjang Urusan Pemerintahan Daerah								181,435,454					197,000,000
7 01 01 2.09 02	Penyediaan Jasa Pemeliharaan, Biaya Pemeliharaan, Pajak, dan Perizinan Kendaraan Dinas Operasional atau Lapangan	Persentase pemenuhan kebutuhan administrasi perkantoran; Persentase pemenuhan layanan sarana dan prasarana kerja	Layanan Pemeliharaan Kendaraan Dinas Layanan Penyediaan BBM Kendaraan	Persentase pemenuhan kebutuhan pemeliharaan BMD	Kab. Sleman, Turi, Semua Kelurahan	100%; 100 %	12 bulan 12 bulan	100 %	124,220,000	PENDAPAT AN ASLI DAERAH (PAD)		Persentase pemenuhan kebutuhan administrasi perkantoran; Persentase pemenuhan layanan sarana dan prasarana kerja	100%; 100 %	125,000,000
7 01 01 2.09 05	Pemeliharaan Mebel	Persentase pemenuhan kebutuhan administrasi perkantoran; Persentase pemenuhan layanan sarana dan prasarana kerja	Layanan pemeliharaan meubeler	Persentase pemenuhan kebutuhan pemeliharaan BMD	Kab. Sleman, Turi, Semua Kelurahan	100%; 100 %	12 bulan	100 %	4,200,000	PENDAPAT AN ASLI DAERAH (PAD)		Persentase pemenuhan kebutuhan administrasi perkantoran; Persentase pemenuhan layanan sarana dan prasarana kerja	100%; 100 %	12,000,000
7 01 01 2.09 06	Pemeliharaan Peralatan dan Mesin Lainnya	Persentase pemenuhan kebutuhan administrasi perkantoran; Persentase pemenuhan layanan sarana dan prasarana kerja	pemeliharaan/perbaikan peralatan kerja	Persentase pemenuhan kebutuhan pemeliharaan BMD	Kab. Sleman, Turi, Semua Kelurahan	100%; 100 %	1 kantor	100 %	23,915,454	PENDAPAT AN ASLI DAERAH (PAD)		Persentase pemenuhan kebutuhan administrasi perkantoran; Persentase pemenuhan layanan sarana dan prasarana kerja	100%; 100 %	30,000,000
7 01 01 2.09 09	Pemeliharaan/Rehabilitasi Gedung Kantor dan Bangunan Lainnya	Persentase pemenuhan kebutuhan administrasi perkantoran; Persentase pemenuhan layanan sarana dan prasarana kerja	Pemeliharaan Gedung Kantor	Persentase pemenuhan kebutuhan pemeliharaan BMD	Kab. Sleman, Turi, Semua Kelurahan	100%; 100 %	2 unit	100 %	29,100,000	PENDAPAT AN ASLI DAERAH (PAD)		Persentase pemenuhan kebutuhan administrasi perkantoran; Persentase pemenuhan layanan sarana dan prasarana kerja	100%; 100 %	30,000,000
7 01 02	PROGRAM PENYELENGGARAAN PEMERINTAHAN DAN PELAYANAN PUBLIK								85,638,400					115,000,000
7 01 02 2.01	Koordinasi Penyelenggaraan Kegiatan Pemerintahan di Tingkat Kecamatan								36,638,400					45,000,000

**Program dan Kegiatan Perangkat Daerah
Kabupaten Sleman
Tahun 2022**

Unit Organisasi : 7.01.0.00.0.00.15.0000 KAPANEWON TURI
Sub Unit Organisasi : 7.01.0.00.0.00.15.0000 KAPANEWON TURI

Kode	Urusan/ Bidang Urusan/ Program/ Kegiatan/ Sub Kegiatan	Indikator Kinerja			Rencana Tahun 2022					Catatan Penting	Prakiraan Maju Rencana Tahun 2023			
		Capaian Program	Keluaran Sub Kegiatan	Hasil Kegiatan	Lokasi Output Kegiatan	Target Capaian Kinerja			Pagu Indikatif (Rp.)		Sumber Dana	Target Capaian Kinerja		Kebutuhan Dana/ Pagu Indikatif (Rp.)
						Program	Keluaran Sub Kegiatan	Hasil Kegiatan				Tolok Ukur	Target	
7 01 02 2.01 01	Koordinasi/Sinergi Perencanaan dan Pelaksanaan Kegiatan Pemerintahan dengan Perangkat Daerah dan Instansi Vertikal Terkait	Persentase usulan kegiatan atau output kegiatan yang tercantum dalam berita acara musrenbang kalurahan yang disepakati untuk masuk dalam berita acara hasil musrenbang kapanewon;Persentase pelayanan perizinan selesai tepat waktu.	Dokumen hasil musyawarah perencanaan pembangunan desa Dokumen hasil musyawarah perencanaan pembangunan Kecamatan	persentase peran serta masyarakat dalam pembangunan	Kab. Sleman, Turi, Semua Kelurahan	30%;100 %	4 dokumen 1 dokumen	100 %	36,638,400	PENDAPAT AN ASLI DAERAH (PAD)		Persentase usulan kegiatan atau output kegiatan yang tercantum dalam berita acara musrenbang kalurahan yang disepakati untuk masuk dalam berita acara hasil musrenbang kapanewon;Persentase pelayanan perizinan selesai tepat waktu.	30%;100 %	45,000,000
7 01 02 2.04	Pelaksanaan Urusan Pemerintahan yang Dilimpahkan kepada Camat							49,000,000						70,000,000
7 01 02 2.04 01	Pelaksanaan Urusan Pemerintahan yang terkait dengan Pelayanan Perizinan Non Usaha	Persentase usulan kegiatan atau output kegiatan yang tercantum dalam berita acara musrenbang kalurahan yang disepakati untuk masuk dalam berita acara hasil musrenbang kapanewon;Persentase pelayanan perizinan selesai tepat waktu.	Layanan Perijinan Layanan Perijinan IUMK	Indeks Kepuasan Masyarakat	Kab. Sleman, Turi, Semua Kelurahan	30%;100 %	12 bulan 12 bulan	75 %	6,000,000	PENDAPAT AN ASLI DAERAH (PAD)		Persentase usulan kegiatan atau output kegiatan yang tercantum dalam berita acara musrenbang kalurahan yang disepakati untuk masuk dalam berita acara hasil musrenbang kapanewon;Persentase pelayanan perizinan selesai tepat waktu.	30%;100 %	10,000,000
7 01 02 2.04 02	Pelaksanaan Urusan Pemerintahan yang terkait dengan Nonperizinan	Persentase usulan kegiatan atau output kegiatan yang tercantum dalam berita acara musrenbang kalurahan yang disepakati untuk masuk dalam berita acara hasil musrenbang kapanewon;Persentase pelayanan perizinan selesai tepat waktu.	Layanan Administrasi Kependudukan	Indeks Kepuasan Masyarakat	Kab. Sleman, Turi, Semua Kelurahan	30%;100 %	12 bulan	75 %	43,000,000	PENDAPAT AN ASLI DAERAH (PAD)		Persentase usulan kegiatan atau output kegiatan yang tercantum dalam berita acara musrenbang kalurahan yang disepakati untuk masuk dalam berita acara hasil musrenbang kapanewon;Persentase pelayanan perizinan selesai tepat waktu.	30%;100 %	60,000,000
7 01 03	PROGRAM PEMBERDAYAAN MASYARAKAT DESA DAN KELURAHAN								265,242,280					325,000,000
7 01 03 2.01	Koordinasi Kegiatan Pemberdayaan Desa								265,242,280					325,000,000
7 01 03 2.01 02	Sinkronisasi Program Kerja dan Kegiatan Pemberdayaan Masyarakat yang dilakukan oleh Pemerintah dan Swasta di Wilayah Kerja Kecamatan	Persentase kegiatan pemberdayaan masyarakat terfasilitasi	Forum koordinasi bidang budaya Forum koordinasi bidang keagamaan Forum koordinasi bidang kesehatan Forum koordinasi bidang pemberdayaan, perlindungan perempuan dan anak Forum Koordinasi bidang pemuda dan olahraga Forum koordinasi bidang pendidikan Forum koordinasi bidang sosial Lomba MTQ tingkat Kecamatan	Persentase pemenuhan kebutuhan pelayanan bidang ekonomi, fisik, dan budaya	Kab. Sleman, Turi, Semua Kelurahan	30 %	3 kali 4 kali 1 kali 9 kali 2 kali 1 kali 11 kali 1 kali	100 %	155,442,000	PENDAPAT AN ASLI DAERAH (PAD)		Persentase kegiatan pemberdayaan masyarakat terfasilitasi	30 %	200,000,000
7 01 03 2.01 03	Peningkatan Efektifitas Kegiatan Pemberdayaan Masyarakat di Wilayah Kecamatan	Persentase kegiatan pemberdayaan masyarakat terfasilitasi	Pelayanan Bidang Ekonomi Pelayanan Bidang Fisik	Persentase pemenuhan kebutuhan pelayanan bidang ekonomi, fisik, dan budaya	Kab. Sleman, Turi, Semua Kelurahan	30 %	26 kali 20 kali	100 %	109,800,280	PENDAPAT AN ASLI DAERAH (PAD)		Persentase kegiatan pemberdayaan masyarakat terfasilitasi	30 %	125,000,000
7 01 04	PROGRAM KOORDINASI KETENTERAMAN DAN KETERTIBAN UMUM								162,020,000					179,000,000
7 01 04 2.01	Koordinasi Upaya Penyelenggaraan Ketenteraman dan Ketertiban Umum								157,440,000					170,000,000
7 01 04 2.01 01	Sinergitas dengan Kepolisian Negara Republik Indonesia, Tentara Nasional Indonesia dan Instansi Vertikal di Wilayah Kecamatan	Cakupan gangguan ketenteraman dan ketertiban yang ditangani di wilayah kapanewon	Forum Komunikasi Pimpinan Kecamatan Laporan pembinaan Linmas Pemantauan ketenteraman dan ketertiban masyarakat	Cakupan Pengaduan Gangguan Keamanan dan ketertiban	Kab. Sleman, Turi, Semua Kelurahan	100 %	12 bulan 1 dokumen 12 bulan	100 %	157,440,000	PENDAPAT AN ASLI DAERAH (PAD)		Cakupan gangguan ketenteraman dan ketertiban yang ditangani di wilayah kapanewon	100 %	170,000,000

**Program dan Kegiatan Perangkat Daerah
Kabupaten Sleman
Tahun 2022**

Unit Organisasi : 7.01.0.00.0.00.15.0000 KAPANEWON TURI
Sub Unit Organisasi : 7.01.0.00.0.00.15.0000 KAPANEWON TURI

Kode	Urusan/ Bidang Urusan/ Program/ Kegiatan/ Sub Kegiatan	Indikator Kinerja			Rencana Tahun 2022					Catatan Penting	Prakiraan Maju Rencana Tahun 2023				
		Capaian Program	Keluaran Sub Kegiatan	Hasil Kegiatan	Lokasi Output Kegiatan	Target Capaian Kinerja			Pagu Indikatif (Rp.)		Sumber Dana	Target Capaian Kinerja		Kebutuhan Dana/ Pagu Indikatif (Rp.)	
						Program	Keluaran Sub Kegiatan	Hasil Kegiatan				Tolok Ukur	Target		
7 01 04 2.0 2		Koordinasi Penerapan dan Penegakan Peraturan Daerah dan Peraturan Kepala Daerah								4,580,000				9,000,000	
7 01 04 2.02 01	Koordinasi/Sinergi Dengan Perangkat Daerah yang Tugas dan Fungsinya di Bidang Penegakan Peraturan Perundang-Undangan dan/atau Kepolisian Negara Republik Indonesia	Cakupan gangguan ketenteraman dan ketertiban yang ditangani di wilayah kapanewon	Operasi penegakan Peraturan Daerah	Cakupan penegakan Peraturan Daerah	Kab. Sleman, Turi, Semua Kelurahan	100 %	12 bulan	100 %		4,580,000	PENDAPAT AN ASLI DAERAH (PAD)		Cakupan gangguan ketenteraman dan ketertiban yang ditangani di wilayah kapanewon	100 %	9,000,000
7 01 05		PROGRAM PENYELENGGARAAN URUSAN PEMERINTAHAN UMUM								66,775,000				85,000,000	
7 01 05 2.01		Penyelenggaraan Urusan Pemerintahan Umum sesuai Penugasan Kepala Daerah								66,775,000				85,000,000	
7 01 05 2.01 01	Pembinaan Wawasan Kebangsaan dan Ketahanan Nasional dalam rangka Memantapkan Pengamalan Pancasila, Pelaksanaan Undang-Undang Dasar Negara Republik Indonesia Tahun 1945, Pelestarian Bhinneka Tunggal Ika serta Pemertahanan dan Pemeliharaan Keutuhan Negara Kesatuan Republik Indonesia	Persentase penanganan permasalahan yang terkait isu SARA	Laporan FKUB Laporan kegiatan pertemuan tokoh masyarakat Penyelenggaraan Upacara	persentase pemenuhan terselenggaranya upacara dan forum tokoh	Kab. Sleman, Turi, Semua Kelurahan	100 %	1 dokumen 12 kali	100 %		66,775,000	PENDAPAT AN ASLI DAERAH (PAD)		Persentase penanganan permasalahan yang terkait isu SARA	100 %	85,000,000
7 01 06		PROGRAM PEMBINAAN DAN PENGAWASAN PEMERINTAHAN DESA								88,368,750				115,000,000	
7 01 06 2.01		Fasilitasi, Rekomendasi dan Koordinasi Pembinaan dan Pengawasan Pemerintahan Desa								88,368,750				115,000,000	
7 01 06 2.01 01	Fasilitasi Penyusunan Peraturan Desa dan Peraturan Kepala Desa	Persentase desa menetapkan peraturan desa tepat waktu;Persentase kalurahan yang melaksanakan siklus tahunan tepat waktu	Evaluasi Raperdes APBDes Evaluasi Raperdes Perubahan APBDes Laporan Fasilitasi Penyusunan Peraturan Desa dan Peraturan Kepala Desa Pembinaan Penyusunan Perdes APBDes Pembinaan Siklus Tahunan Desa	persentase terlaksananya siklus desa tepat waktu	Kab. Sleman, Turi, Semua Kelurahan	50%;50 %	1 kali 1 kali 1 dokumen 1 kali 1 kali	100 %		4,755,000	PENDAPAT AN ASLI DAERAH (PAD)		Persentase desa menetapkan peraturan desa tepat waktu;Persentase kalurahan yang melaksanakan siklus tahunan tepat waktu	50%;50 %	7,000,000
7 01 06 2.01 02	Fasilitasi Administrasi Tata Pemerintahan Desa	Persentase desa menetapkan peraturan desa tepat waktu;Persentase kalurahan yang melaksanakan siklus tahunan tepat waktu	Dokumen data Monografi Kecamatan	persentase terlaksananya siklus desa tepat waktu	Kab. Sleman, Turi, Semua Kelurahan	50%;50 %	2 dokumen	100 %		12,090,000	PENDAPAT AN ASLI DAERAH (PAD)		Persentase desa menetapkan peraturan desa tepat waktu;Persentase kalurahan yang melaksanakan siklus tahunan tepat waktu	50%;50 %	15,000,000
7 01 06 2.01 03	Fasilitasi Pengelolaan Keuangan Desa dan Pendayagunaan Aset Desa	Persentase desa menetapkan peraturan desa tepat waktu;Persentase kalurahan yang melaksanakan siklus tahunan tepat waktu	Laporan Fasilitasi Pengelolaan Keuangan Desa dan Pendayagunaan Aset Desa Pembinaan dan Pendampingan Pengelolaan Keuangan Desa Pembinaan Pengelolaan ADD dan DD	persentase terlaksananya siklus desa tepat waktu	Kab. Sleman, Turi, Semua Kelurahan	50%;50 %	1 dokumen 1 kali 2 kali 1 kali	100 %		5,640,000	PENDAPAT AN ASLI DAERAH (PAD)		Persentase desa menetapkan peraturan desa tepat waktu;Persentase kalurahan yang melaksanakan siklus tahunan tepat waktu	50%;50 %	7,000,000
7 01 06 2.01 05	Fasilitasi Pelaksanaan Tugas Kepala Desa dan Perangkat Desa	Persentase desa menetapkan peraturan desa tepat waktu;Persentase kalurahan yang melaksanakan siklus tahunan tepat waktu	Laporan Pelaksanaan Kegiatan Fasilitasi Pelaksanaan Tugas Kepala Desa dan Perangkat Desa Pembinaan dan Pengawasan Kepala dan perangkat desa	persentase terlaksananya siklus desa tepat waktu	Kab. Sleman, Turi, Semua Kelurahan	50%;50 %	1 dokumen 2 kali	100 %		42,340,000	PENDAPAT AN ASLI DAERAH (PAD)		Persentase desa menetapkan peraturan desa tepat waktu;Persentase kalurahan yang melaksanakan siklus tahunan tepat waktu	50%;50 %	50,000,000

**Program dan Kegiatan Perangkat Daerah
Kabupaten Sleman
Tahun 2022**

Unit Organisasi : 7.01.0.00.0.00.15.0000 KAPANEWON TURI
Sub Unit Organisasi : 7.01.0.00.0.00.15.0000 KAPANEWON TURI

Kode	Urusan/ Bidang Urusan/ Program/ Kegiatan/ Sub Kegiatan	Indikator Kinerja			Rencana Tahun 2022					Catatan Penting	Prakiraan Maju Rencana Tahun 2023			
		Capaian Program	Keluaran Sub Kegiatan	Hasil Kegiatan	Lokasi Output Kegiatan	Target Capaian Kinerja			Pagu Indikatif (Rp.)		Sumber Dana	Target Capaian Kinerja		Kebutuhan Dana/ Pagu Indikatif (Rp.)
						Program	Keluaran Sub Kegiatan	Hasil Kegiatan				Tolok Ukur	Target	
7.01.06.2.01.09	Fasilitasi Sinkronisasi Perencanaan Pembangunan Daerah dengan Pembangunan Desa	Persentase desa menetapkan peraturan desa tepat waktu; Persentase kalurahan yang melaksanakan siklus tahunan tepat waktu	Laporan Hasil Evaluasi Kinerja Perangkat Desa Pembinaan Administrasi Pemerintahan Desa Pembinaan BPD Pembinaan LKD Pengisian Perangkat Desa	persentase terlaksananya siklus desa tepat waktu	Kab. Sleman, Turi, Semua Kelurahan	50%;50 %	1 dokumen 1 kali 1 kali 1 kali	100 %	6,652,500	PENDAPAT AN ASLI DAERAH (PAD)		Persentase desa menetapkan peraturan desa tepat waktu; Persentase kalurahan yang melaksanakan siklus tahunan tepat waktu	50%;50 %	8,000,000
7.01.06.2.01.11	Fasilitasi Penyelenggaraan Ketenteraman dan Ketertiban Umum	Persentase desa menetapkan peraturan desa tepat waktu; Persentase kalurahan yang melaksanakan siklus tahunan tepat waktu	Forum koordinasi komunitas peduli bencana Gladi lapang penanggulangan bencana	persentase terlaksananya siklus desa tepat waktu	Kab. Sleman, Turi, Semua Kelurahan	50%;50 %	1 kali 1 kali	100 %	12,150,000	PENDAPAT AN ASLI DAERAH (PAD)		Persentase desa menetapkan peraturan desa tepat waktu; Persentase kalurahan yang melaksanakan siklus tahunan tepat waktu	50%;50 %	22,000,000
7.01.06.2.01.15	Fasilitasi Penataan, Pemanfaatan, dan Pendayagunaan Ruang Desa Serta Penetapan dan Penegasan Batas Desa	Persentase desa menetapkan peraturan desa tepat waktu; Persentase kalurahan yang melaksanakan siklus tahunan tepat waktu	Laporan hasil monitoring dan evaluasi tata guna tanah Pendampingan pengelolaan tanah	persentase terlaksananya siklus desa tepat waktu	Kab. Sleman, Turi, Semua Kelurahan	50%;50 %	4 dokumen 4 kalurahan	100 %	4,741,250	PENDAPAT AN ASLI DAERAH (PAD)		Persentase desa menetapkan peraturan desa tepat waktu; Persentase kalurahan yang melaksanakan siklus tahunan tepat waktu	50%;50 %	6,000,000
TOTAL									4,126,564,380					4,802,500,001

**Program dan Kegiatan Perangkat Daerah
Kabupaten Sleman
Tahun 2022**

Unit Organisasi : 7.01.0.00.0.00.16.0000 KAPANEWON PAKEM
Sub Unit Organisasi : 7.01.0.00.0.00.16.0000 KAPANEWON PAKEM

Kode	Urusan/ Bidang Urusan/ Program/ Kegiatan/ Sub Kegiatan	Indikator Kinerja			Rencana Tahun 2022					Catatan Penting	Prakiraan Maju Rencana Tahun 2023								
		Capaian Program	Keluaran Sub Kegiatan	Hasil Kegiatan	Lokasi Output Kegiatan	Target Capaian Kinerja			Pagu Indikatif (Rp.)		Sumber Dana	Target Capaian Kinerja		Kebutuhan Dana/ Pagu Indikatif (Rp.)					
						Program	Keluaran Sub Kegiatan	Hasil Kegiatan				Tolok Ukur	Target						
7																			
7	01																		
7	01	01																	
7	01	01	2.01																
7	01	01	2.01	01	Penyusunan Dokumen Perencanaan Perangkat Daerah	Persentase pemenuhan kebutuhan administrasi perkantoran; Persentase pemenuhan layanan sarana dan prasarana kerja	Dokumen Perjanjian Kinerja Dokumen Perubahan Perjanjian Kinerja Dokumen Perubahan Renja Dokumen Renja	Cakupan ketersediaan laporan perencanaan, penganggaran, dan evaluasi kinerja perangkat daerah	Kab. Sleman, Pakem, Semua Kelurahan	100%; 100 %	1 dokumen 1 dokumen 1 dokumen	100 %	28,928,000				Persentase pemenuhan kebutuhan administrasi perkantoran; Persentase pemenuhan layanan sarana dan prasarana kerja	100%; 100 %	31,280,000
7	01	01	2.01	02	Koordinasi dan Penyusunan Dokumen RKA-SKPD	Persentase pemenuhan kebutuhan administrasi perkantoran; Persentase pemenuhan layanan sarana dan prasarana kerja	Dokumen RKA SKPD	Cakupan ketersediaan laporan perencanaan, penganggaran, dan evaluasi kinerja perangkat daerah	Kab. Sleman, Pakem, Semua Kelurahan	100%; 100 %	1 dokumen	100 %	3,800,000	PENDAPAT AN ASLI DAERAH (PAD)		Persentase pemenuhan kebutuhan administrasi perkantoran; Persentase pemenuhan layanan sarana dan prasarana kerja	100%; 100 %	4,200,000	
7	01	01	2.01	03	Koordinasi dan Penyusunan Dokumen Perubahan RKA-SKPD	Persentase pemenuhan kebutuhan administrasi perkantoran; Persentase pemenuhan layanan sarana dan prasarana kerja	Dokumen Perubahan RKA SKPD	Cakupan ketersediaan laporan perencanaan, penganggaran, dan evaluasi kinerja perangkat daerah	Kab. Sleman, Pakem, Semua Kelurahan	100%; 100 %	1 dokumen	100 %	3,600,000	PENDAPAT AN ASLI DAERAH (PAD)		Persentase pemenuhan kebutuhan administrasi perkantoran; Persentase pemenuhan layanan sarana dan prasarana kerja	100%; 100 %	4,000,000	
7	01	01	2.01	04	Koordinasi dan Penyusunan DPA-SKPD	Persentase pemenuhan kebutuhan administrasi perkantoran; Persentase pemenuhan layanan sarana dan prasarana kerja	Dokumen DPA SKPD	Cakupan ketersediaan laporan perencanaan, penganggaran, dan evaluasi kinerja perangkat daerah	Kab. Sleman, Pakem, Semua Kelurahan	100%; 100 %	1 dokumen	100 %	4,533,000	PENDAPAT AN ASLI DAERAH (PAD)		Persentase pemenuhan kebutuhan administrasi perkantoran; Persentase pemenuhan layanan sarana dan prasarana kerja	100%; 100 %	5,200,000	
7	01	01	2.01	05	Koordinasi dan Penyusunan Perubahan DPA-SKPD	Persentase pemenuhan kebutuhan administrasi perkantoran; Persentase pemenuhan layanan sarana dan prasarana kerja	Dokumen Perubahan DPA SKPD	Cakupan ketersediaan laporan perencanaan, penganggaran, dan evaluasi kinerja perangkat daerah	Kab. Sleman, Pakem, Semua Kelurahan	100%; 100 %	1 dokumen	100 %	4,458,000	PENDAPAT AN ASLI DAERAH (PAD)		Persentase pemenuhan kebutuhan administrasi perkantoran; Persentase pemenuhan layanan sarana dan prasarana kerja	100%; 100 %	4,858,000	
7	01	01	2.01	07	Evaluasi Kinerja Perangkat Daerah	Persentase pemenuhan kebutuhan administrasi perkantoran; Persentase pemenuhan layanan sarana dan prasarana kerja	Dokumen laporan bulanan Dokumen laporan tahunan Dokumen LKjIP Dokumen pengendalian dan evaluasi terhadap hasil Renja Dokumen pengendalian dan evaluasi terhadap kebijakan Renja Dokumen pengendalian dan evaluasi terhadap pelaksanaan Renja Dokumen RFK	Cakupan ketersediaan laporan perencanaan, penganggaran, dan evaluasi kinerja perangkat daerah	Kab. Sleman, Pakem, Semua Kelurahan	100%; 100 %	12 dokumen 1 dokumen 1 dokumen 4 dokumen 1 dokumen 4 dokumen 12 dokumen	100 %	10,725,000	PENDAPAT AN ASLI DAERAH (PAD)		Persentase pemenuhan kebutuhan administrasi perkantoran; Persentase pemenuhan layanan sarana dan prasarana kerja	100%; 100 %	12,000,000	
7	01	01	2.02																
7	01	01	2.02	01	Penyediaan Gaji dan Tunjangan ASN	Persentase pemenuhan kebutuhan administrasi perkantoran; Persentase pemenuhan layanan sarana dan prasarana kerja	Pembayaran Gaji dan Tunjangan PNS Pembayaran luaran BPJS Pembayaran TPP	Cakupan pembayaran gaji dan tunjangan PNS	Kab. Sleman, Semua Kecamatan, Semua Kelurahan	100%; 100 %	12 bulan 12 bulan 12 bulan	100 %	2,921,414,738	Dana Transfer Umum- Dana Alokasi Umum		Persentase pemenuhan kebutuhan administrasi perkantoran; Persentase pemenuhan layanan sarana dan prasarana kerja	100%; 100 %	3,213,556,222	
7	01	01	2.02	03	Pelaksanaan Penatausahaan dan Pengujian/Verifikasi Keuangan SKPD	Persentase pemenuhan kebutuhan administrasi perkantoran; Persentase pemenuhan layanan sarana dan prasarana kerja	Pembayaran honorarium pengelola keuangan dan barang	Cakupan pembayaran gaji dan tunjangan PNS	Kab. Sleman, Pakem, Semua Kelurahan	100%; 100 %	12 bulan	100 %	75,440,000	PENDAPAT AN ASLI DAERAH (PAD)		Persentase pemenuhan kebutuhan administrasi perkantoran; Persentase pemenuhan layanan sarana dan prasarana kerja	100%; 100 %	82,000,000	
7	01	01	2.02	07	Koordinasi dan Penyusunan Laporan Keuangan Bulanan/Triwulanan/Sem esteran SKPD	Persentase pemenuhan kebutuhan administrasi perkantoran; Persentase pemenuhan layanan sarana dan prasarana kerja	Dokumen aset/ BMD semesteran Dokumen laporan keuangan semesteran	Cakupan pembayaran gaji dan tunjangan PNS	Kab. Sleman, Pakem, Semua Kelurahan	100%; 100 %	2 dokumen 2 dokumen	100 %	8,405,000	PENDAPAT AN ASLI DAERAH (PAD)		Persentase pemenuhan kebutuhan administrasi perkantoran; Persentase pemenuhan layanan sarana dan prasarana kerja	100%; 100 %	9,200,000	

**Program dan Kegiatan Perangkat Daerah
Kabupaten Sleman
Tahun 2022**

Unit Organisasi : 7.01.0.00.0.00.16.0000 KAPANEWON PAKEM
Sub Unit Organisasi : 7.01.0.00.0.00.16.0000 KAPANEWON PAKEM

Kode	Urusan/ Bidang Urusan/ Program/ Kegiatan/ Sub Kegiatan	Indikator Kinerja			Rencana Tahun 2022					Catatan Penting	Prakiraan Maju Rencana Tahun 2023					
		Capaian Program	Keluaran Sub Kegiatan	Hasil Kegiatan	Lokasi Output Kegiatan	Target Capaian Kinerja			Pagu Indikatif (Rp.)		Sumber Dana	Target Capaian Kinerja		Kebutuhan Dana/ Pagu Indikatif (Rp.)		
						Program	Keluaran Sub Kegiatan	Hasil Kegiatan				Tolok Ukur	Target			
7	01	01	2.0 5	Administrasi Kepegawaian Perangkat Daerah					5,960,000				6,500,000			
7	01	01	2.05 03	Pendataan dan Pengolahan Administrasi Kepegawaian	Persentase pemenuhan kebutuhan administrasi perkantoran; Persentase pemenuhan layanan sarana dan prasarana kerja	Laporan administrasi kepegawaian Laporan pelaksanaan roadmap reformasi birokrasi	Cakupan layanan administrasi kepegawaian tepat waktu	Kab. Sleman, Pakem, Semua Kelurahan	100%; 100 %	12 bulan 1 dokumen	100 %	5,960,000	PENDAPAT AN ASLI DAERAH (PAD)	Persentase pemenuhan kebutuhan administrasi perkantoran; Persentase pemenuhan layanan sarana dan prasarana kerja	100%; 100 %	6,500,000
7	01	01	2.0 6	Administrasi Umum Perangkat Daerah					101,335,900				119,800,000			
7	01	01	2.06 01	Penyediaan Komponen Instalasi Listrik/Penerangan Bangunan Kantor	Persentase pemenuhan kebutuhan administrasi perkantoran; Persentase pemenuhan layanan sarana dan prasarana kerja	Alat listrik	Cakupan pemenuhan layanan administrasi umum	Kab. Sleman, Pakem, Semua Kelurahan	100%; 100 %	1 paket	100 %	7,287,500	PENDAPAT AN ASLI DAERAH (PAD)	Persentase pemenuhan kebutuhan administrasi perkantoran; Persentase pemenuhan layanan sarana dan prasarana kerja	100%; 100 %	7,900,000
7	01	01	2.06 02	Penyediaan Peralatan dan Perlengkapan Kantor	Persentase pemenuhan kebutuhan administrasi perkantoran; Persentase pemenuhan layanan sarana dan prasarana kerja	Peralatan dan perlengkapan kantor	Cakupan pemenuhan layanan administrasi umum	Kab. Sleman, Pakem, Semua Kelurahan	100%; 100 %	2 unit	100 %	16,659,000	PENDAPAT AN ASLI DAERAH (PAD)	Persentase pemenuhan kebutuhan administrasi perkantoran; Persentase pemenuhan layanan sarana dan prasarana kerja	100%; 100 %	25,000,000
7	01	01	2.06 04	Penyediaan Bahan Logistik Kantor	Persentase pemenuhan kebutuhan administrasi perkantoran; Persentase pemenuhan layanan sarana dan prasarana kerja	Alat tulis kantor Layanan penyediaan makanan dan minuman rapat	Cakupan pemenuhan layanan administrasi umum	Kab. Sleman, Pakem, Semua Kelurahan	100%; 100 %	1 paket 12 bulan	100 %	40,146,900	PENDAPAT AN ASLI DAERAH (PAD)	Persentase pemenuhan kebutuhan administrasi perkantoran; Persentase pemenuhan layanan sarana dan prasarana kerja	100%; 100 %	45,000,000
7	01	01	2.06 05	Penyediaan Barang Cetak dan Penggandaan	Persentase pemenuhan kebutuhan administrasi perkantoran; Persentase pemenuhan layanan sarana dan prasarana kerja	Layanan cetak dan penggandaan dokumen	Cakupan pemenuhan layanan administrasi umum	Kab. Sleman, Pakem, Semua Kelurahan	100%; 100 %	12 bulan	100 %	5,267,500	PENDAPAT AN ASLI DAERAH (PAD)	Persentase pemenuhan kebutuhan administrasi perkantoran; Persentase pemenuhan layanan sarana dan prasarana kerja	100%; 100 %	6,400,000
7	01	01	2.06 08	Fasilitasi Kunjungan Tamu	Persentase pemenuhan kebutuhan administrasi perkantoran; Persentase pemenuhan layanan sarana dan prasarana kerja	Layanan penyediaan makanan dan minuman tamu	Cakupan pemenuhan layanan administrasi umum	Kab. Sleman, Pakem, Semua Kelurahan	100%; 100 %	12 bulan	100 %	7,600,000	PENDAPAT AN ASLI DAERAH (PAD)	Persentase pemenuhan kebutuhan administrasi perkantoran; Persentase pemenuhan layanan sarana dan prasarana kerja	100%; 100 %	8,200,000
7	01	01	2.06 09	Penyelenggaraan Rapat Koordinasi dan Konsultasi SKPD	Persentase pemenuhan kebutuhan administrasi perkantoran; Persentase pemenuhan layanan sarana dan prasarana kerja	Layanan perjalanan dinas dalam daerah	Cakupan pemenuhan layanan administrasi umum	Kab. Sleman, Pakem, Semua Kelurahan	100%; 100 %	12 bulan	100 %	21,440,000	PENDAPAT AN ASLI DAERAH (PAD)	Persentase pemenuhan kebutuhan administrasi perkantoran; Persentase pemenuhan layanan sarana dan prasarana kerja	100%; 100 %	23,500,000
7	01	01	2.06 10	Penatausahaan Arsip Dinamis pada SKPD	Persentase pemenuhan kebutuhan administrasi perkantoran; Persentase pemenuhan layanan sarana dan prasarana kerja	Pengelolaan arsip dan perpustakaan	Cakupan pemenuhan layanan administrasi umum	Kab. Sleman, Pakem, Semua Kelurahan	100%; 100 %	12 bulan	100 %	1,735,000	PENDAPAT AN ASLI DAERAH (PAD)	Persentase pemenuhan kebutuhan administrasi perkantoran; Persentase pemenuhan layanan sarana dan prasarana kerja	100%; 100 %	2,300,000
7	01	01	2.06 11	Dukungan Pelaksanaan Sistem Pemerintahan Berbasis Elektronik pada SKPD	Persentase pemenuhan kebutuhan administrasi perkantoran; Persentase pemenuhan layanan sarana dan prasarana kerja	Pengelolaan informasi dan dokumen PD Pengelolaan website PD	Cakupan pemenuhan layanan administrasi umum	Kab. Sleman, Pakem, Semua Kelurahan	100%; 100 %	12 bulan 12 bulan	100 %	1,200,000	PENDAPAT AN ASLI DAERAH (PAD)	Persentase pemenuhan kebutuhan administrasi perkantoran; Persentase pemenuhan layanan sarana dan prasarana kerja	100%; 100 %	1,500,000
7	01	01	2.0 8	Penyediaan Jasa Penunjang Urusan Pemerintahan Daerah					188,219,200				206,900,000			
7	01	01	2.08 01	Penyediaan Jasa Surat Menyurat	Persentase pemenuhan kebutuhan administrasi perkantoran; Persentase pemenuhan layanan sarana dan prasarana kerja	Layanan surat menyurat	Cakupan pemenuhan layanan surat menyurat, arsip dan perpustakaan	Kab. Sleman, Pakem, Semua Kelurahan	100%; 100 %	12 bulan	100 %	3,650,000	PENDAPAT AN ASLI DAERAH (PAD)	Persentase pemenuhan kebutuhan administrasi perkantoran; Persentase pemenuhan layanan sarana dan prasarana kerja	100%; 100 %	4,000,000

**Program dan Kegiatan Perangkat Daerah
Kabupaten Sleman
Tahun 2022**

Unit Organisasi : 7.01.0.00.0.00.16.0000 KAPANEWON PAKEM
Sub Unit Organisasi : 7.01.0.00.0.00.16.0000 KAPANEWON PAKEM

Kode	Urusan/ Bidang Urusan/ Program/ Kegiatan/ Sub Kegiatan	Indikator Kinerja			Rencana Tahun 2022					Catatan Penting	Prakiraan Maju Rencana Tahun 2023						
		Capaian Program	Keluaran Sub Kegiatan	Hasil Kegiatan	Lokasi Output Kegiatan	Target Capaian Kinerja			Pagu Indikatif (Rp.)		Sumber Dana	Target Capaian Kinerja		Kebutuhan Dana/ Pagu Indikatif (Rp.)			
						Program	Keluaran Sub Kegiatan	Hasil Kegiatan				Tolok Ukur	Target				
7	01	01	2.08	02	Penyediaan Jasa Komunikasi, Sumber Daya Air dan Listrik	Persentase pemenuhan kebutuhan administrasi perkantoran; Persentase pemenuhan layanan sarana dan prasarana kerja	Pembayaran jasa langganan	Cakupan pemenuhan layanan surat menyurat, arsip dan perpustakaan	Kab. Sleman, Pakem, Semua Kelurahan	100%; 100 %	12 bulan	100 %	34,500,000	PENDAPAT AN ASLI DAERAH (PAD)	Persentase pemenuhan kebutuhan administrasi perkantoran; Persentase pemenuhan layanan sarana dan prasarana kerja	100%; 100 %	37,900,000
7	01	01	2.08	04	Penyediaan Jasa Pelayanan Umum Kantor	Persentase pemenuhan kebutuhan administrasi perkantoran; Persentase pemenuhan layanan sarana dan prasarana kerja	Pelayanan keamanan dan kebersihan kantor	Cakupan pemenuhan layanan surat menyurat, arsip dan perpustakaan	Kab. Sleman, Pakem, Semua Kelurahan	100%; 100 %	12 bulan	100 %	150,069,200	PENDAPAT AN ASLI DAERAH (PAD)	Persentase pemenuhan kebutuhan administrasi perkantoran; Persentase pemenuhan layanan sarana dan prasarana kerja	100%; 100 %	165,000,000
7	01	01	2.0	9	Pemeliharaan Barang Milik Daerah Penunjang Urusan Pemerintahan Daerah					160,868,000			166,500,000				
7	01	01	2.09	02	Penyediaan Jasa Pemeliharaan, Biaya Pemeliharaan, Pajak, dan Perizinan Kendaraan Dinas Operasional atau Lapangan	Persentase pemenuhan kebutuhan administrasi perkantoran; Persentase pemenuhan layanan sarana dan prasarana kerja	Layanan pemeliharaan kendaraan dinas Layanan penyediaan BBM kendaraan	Cakupan pemenuhan kebutuhan pemeliharaan BMD	Kab. Sleman, Pakem, Semua Kelurahan	100%; 100 %	12 bulan 12 bulan	100 %	106,508,000	PENDAPAT AN ASLI DAERAH (PAD)	Persentase pemenuhan kebutuhan administrasi perkantoran; Persentase pemenuhan layanan sarana dan prasarana kerja	100%; 100 %	116,000,000
7	01	01	2.09	05	Pemeliharaan Mebel	Persentase pemenuhan kebutuhan administrasi perkantoran; Persentase pemenuhan layanan sarana dan prasarana kerja	Layanan pemeliharaan mebeleur	Cakupan pemenuhan kebutuhan pemeliharaan BMD	Kab. Sleman, Pakem, Semua Kelurahan	100%; 100 %	12 bulan	100 %	3,000,000	PENDAPAT AN ASLI DAERAH (PAD)	Persentase pemenuhan kebutuhan administrasi perkantoran; Persentase pemenuhan layanan sarana dan prasarana kerja	100%; 100 %	3,500,000
7	01	01	2.09	06	Pemeliharaan Peralatan dan Mesin Lainnya	Persentase pemenuhan kebutuhan administrasi perkantoran; Persentase pemenuhan layanan sarana dan prasarana kerja	Pemeliharaan/ perbaikan peralatan kerja	Cakupan pemenuhan kebutuhan pemeliharaan BMD	Kab. Sleman, Pakem, Semua Kelurahan	100%; 100 %	35 unit	100 %	39,050,000	PENDAPAT AN ASLI DAERAH (PAD)	Persentase pemenuhan kebutuhan administrasi perkantoran; Persentase pemenuhan layanan sarana dan prasarana kerja	100%; 100 %	32,000,000
7	01	01	2.09	09	Pemeliharaan/Rehabilitasi Gedung Kantor dan Bangunan Lainnya	Persentase pemenuhan kebutuhan administrasi perkantoran; Persentase pemenuhan layanan sarana dan prasarana kerja	Pemeliharaan gedung kantor	Cakupan pemenuhan kebutuhan pemeliharaan BMD	Kab. Sleman, Pakem, Semua Kelurahan	100%; 100 %	1 unit	100 %	12,310,000	PENDAPAT AN ASLI DAERAH (PAD)	Persentase pemenuhan kebutuhan administrasi perkantoran; Persentase pemenuhan layanan sarana dan prasarana kerja	100%; 100 %	15,000,000
7	01	02			PROGRAM PENYELENGGARAAN PEMERINTAHAN DAN PELAYANAN PUBLIK					124,646,600			129,800,000				
7	01	02	2.01		Koordinasi Penyelenggaraan Kegiatan Pemerintahan di Tingkat Kecamatan					27,560,000			30,000,000				
7	01	02	2.01	01	Koordinasi/Sinergi Perencanaan dan Pelaksanaan Kegiatan Pemerintahan dengan Perangkat Daerah dan Instansi Vertikal Terkait	Persentase usulan kegiatan atau output kegiatan yang tercantum dalam Berita Acara Musrenbang Kalurahan yang disepakati untuk masuk dalam berita Acara hasil musrenbang Kapanewon; Persentase pelayanan perizinan selesai tepat waktu.	Dokumen evaluasi pembangunan Dokumen hasil musyawarah perencanaan pembangunan kecamatan	Cakupan usulan kegiatan atau output kegiatan yang tercantum dalam berita acara musrenbang desa yang disepakati untuk masuk dalam BA hasil Musrenbang Kapanewon	Kab. Sleman, Pakem, Semua Kelurahan	30%;100 %	1 dokumen 1 dokumen	100 %	27,560,000	PENDAPAT AN ASLI DAERAH (PAD)	Persentase usulan kegiatan atau output kegiatan yang tercantum dalam Berita Acara Musrenbang Kalurahan yang disepakati untuk masuk dalam berita Acara hasil musrenbang Kapanewon; Persentase pelayanan perizinan selesai tepat waktu.	30%;100 %	30,000,000
7	01	02	2.0	4	Pelaksanaan Urusan Pemerintahan yang Dilimpahkan kepada Camat					97,086,600			99,800,000				
7	01	02	2.04	01	Pelaksanaan Urusan Pemerintahan yang terkait dengan Pelayanan Perizinan Non Usaha	Persentase usulan kegiatan atau output kegiatan yang tercantum dalam Berita Acara Musrenbang Kalurahan yang disepakati untuk masuk dalam berita Acara hasil musrenbang Kapanewon; Persentase pelayanan perizinan selesai tepat waktu.	Layanan perijinan IMB	Cakupan layanan perijinan tepat waktu	Kab. Sleman, Pakem, Semua Kelurahan	30%;100 %	12 bulan	100 %	7,100,000	PENDAPAT AN ASLI DAERAH (PAD)	Persentase usulan kegiatan atau output kegiatan yang tercantum dalam Berita Acara Musrenbang Kalurahan yang disepakati untuk masuk dalam berita Acara hasil musrenbang Kapanewon; Persentase pelayanan perizinan selesai tepat waktu.	30%;100 %	7,800,000

**Program dan Kegiatan Perangkat Daerah
Kabupaten Sleman
Tahun 2022**

Unit Organisasi : 7.01.0.00.0.00.16.0000 KAPANEWON PAKEM
Sub Unit Organisasi : 7.01.0.00.0.00.16.0000 KAPANEWON PAKEM

Kode	Urusan/ Bidang Urusan/ Program/ Kegiatan/ Sub Kegiatan	Indikator Kinerja			Rencana Tahun 2022					Catatan Penting	Prakiraan Maju Rencana Tahun 2023			
		Capaian Program	Keluaran Sub Kegiatan	Hasil Kegiatan	Lokasi Output Kegiatan	Target Capaian Kinerja			Pagu Indikatif (Rp.)		Sumber Dana	Target Capaian Kinerja		Kebutuhan Dana/ Pagu Indikatif (Rp.)
						Program	Keluaran Sub Kegiatan	Hasil Kegiatan				Tolok Ukur	Target	
7 01 02 2.04 02	Pelaksanaan Urusan Pemerintahan yang terkait dengan Nonperizinan	Persentase usulan kegiatan atau output kegiatan yang tercantum dalam Berita Acara Musrenbang Kelurahan yang disepakati untuk masuk dalam berita Acara hasil musrenbang Kapanewon; Persentase pelayanan perizinan selesai tepat waktu.	Layanan administrasi kependudukan	Cakupan layanan perijinan tepat waktu	Kab. Sleman, Pakem, Semua Kelurahan	30%;100 %	12 bulan	100 %	89,986,600	PENDAPAT AN ASLI DAERAH (PAD)		Persentase usulan kegiatan atau output kegiatan yang tercantum dalam Berita Acara Musrenbang Kelurahan yang disepakati untuk masuk dalam berita Acara hasil musrenbang Kapanewon; Persentase pelayanan perizinan selesai tepat waktu.	30%;100 %	92,000,000
7 01 03	PROGRAM PEMBERDAYAAN MASYARAKAT DESA DAN KELURAHAN								239,668,200				263,000,000	
7 01 03 2.01	Koordinasi Kegiatan Pemberdayaan Desa								239,668,200				263,000,000	
7 01 03 2.01 02	Sinkronisasi Program Kerja dan Kegiatan Masyarakat yang dilakukan oleh Pemerintah dan Swasta di Wilayah Kerja Kecamatan	Persentase kegiatan pemberdayaan masyarakat terfasilitasi	Forum koordinasi bidang budaya Forum koordinasi bidang keagamaan Forum koordinasi bidang kesehatan Forum koordinasi bidang pemberdayaan perlindungan perempuan dan anak Forum koordinasi bidang pemuda dan olahraga Forum koordinasi bidang pendidikan Forum koordinasi bidang sosial Lomba MTQ	Cakupan kegiatan pemberdayaan masyarakat bidang sosial, budaya, ekonomi, dan fisik	Kab. Sleman, Pakem, Semua Kelurahan	30 %	12 kali 6 kali 1 kali 20 kali 1 kali 1 kali 11 kali 1 kali	100 %	125,015,000	PENDAPAT AN ASLI DAERAH (PAD)		Persentase kegiatan pemberdayaan masyarakat terfasilitasi	30 %	137,000,000
7 01 03 2.01 03	Peningkatan Efektifitas Kegiatan Pemberdayaan Masyarakat di Wilayah Kecamatan	Persentase kegiatan pemberdayaan masyarakat terfasilitasi	Pelayanan bidang ekonomi Pelayanan bidang fisik	Cakupan kegiatan pemberdayaan masyarakat bidang sosial, budaya, ekonomi, dan fisik	Kab. Sleman, Pakem, Semua Kelurahan	30 %	33 kali 11 kali	100 %	114,653,200	PENDAPAT AN ASLI DAERAH (PAD)		Persentase kegiatan pemberdayaan masyarakat terfasilitasi	30 %	126,000,000
7 01 04	PROGRAM KOORDINASI KETENTERAMAN DAN KETERTIBAN UMUM								147,948,000				162,600,000	
7 01 04 2.01	Koordinasi Upaya Penyelenggaraan Ketenteraman dan Ketertiban Umum								143,743,000				158,000,000	
7 01 04 2.01 01	Sinergitas dengan Kepolisian Negara Republik Indonesia, Tentara Nasional Indonesia dan Instansi Vertikal di Wilayah Kecamatan	Cakupan gangguan ketenteraman dan ketertiban yang ditangani di wilayah kapanewon	Forkopim kecamatan Pemantauan keamanan dan ketertiban masyarakat Pembinaan linmas	Cakupan pengaduan gangguan keamanan dan ketertiban	Kab. Sleman, Pakem, Semua Kelurahan	100 %	12 bulan 12 bulan 25 orang	100 %	143,743,000	PENDAPAT AN ASLI DAERAH (PAD)		Cakupan gangguan ketenteraman dan ketertiban yang ditangani di wilayah kapanewon	100 %	158,000,000
7 01 04 2.02	Koordinasi Penerapan dan Penegakan Peraturan Daerah dan Peraturan Kepala Daerah								4,205,000				4,600,000	
7 01 04 2.02 01	Koordinasi/Sinergi Dengan Perangkat Daerah yang Tugas dan Fungsinya di Bidang Penegakan Peraturan Perundang-Undangan dan/atau Kepolisian Negara Republik Indonesia	Cakupan gangguan ketenteraman dan ketertiban yang ditangani di wilayah kapanewon	Operasi penegakan Perda	Cakupan penegakan Perda	Kab. Sleman, Pakem, Semua Kelurahan	100 %	12 bulan	100 %	4,205,000	PENDAPAT AN ASLI DAERAH (PAD)		Cakupan gangguan ketenteraman dan ketertiban yang ditangani di wilayah kapanewon	100 %	4,600,000
7 01 05	PROGRAM PENYELENGGARAAN URUSAN PEMERINTAHAN UMUM								113,575,000				124,800,000	
7 01 05 2.01	Penyelenggaraan Urusan Pemerintahan Umum sesuai Penugasan Kepala Daerah								113,575,000				124,800,000	

**Program dan Kegiatan Perangkat Daerah
Kabupaten Sleman
Tahun 2022**

Unit Organisasi : 7.01.0.00.0.00.16.0000 KAPANEWON PAKEM
Sub Unit Organisasi : 7.01.0.00.0.00.16.0000 KAPANEWON PAKEM

Kode	Urusan/ Bidang Urusan/ Program/ Kegiatan/ Sub Kegiatan	Indikator Kinerja			Rencana Tahun 2022					Catatan Penting	Prakiraan Maju Rencana Tahun 2023			
		Capaian Program	Keluaran Sub Kegiatan	Hasil Kegiatan	Lokasi Output Kegiatan	Target Capaian Kinerja			Pagu Indikatif (Rp.)		Sumber Dana	Target Capaian Kinerja		Kebutuhan Dana/ Pagu Indikatif (Rp.)
						Program	Keluaran Sub Kegiatan	Hasil Kegiatan				Tolok Ukur	Target	
7.01.05.2.01.01	Pembinaan Wawasan Kebangsaan dan Ketahanan Nasional dalam rangka Memantapkan Pengamalan Pancasila, Pelaksanaan Undang-Undang Dasar Negara Republik Indonesia Tahun 1945, Pelestarian Bhinneka Tunggal Ika serta Pemertahanan dan Pemeliharaan Keutuhan Negara Kesatuan Republik Indonesia	Persentase penanganan permasalahan yang terkait isu SARA	Penyelenggaraan upacara Pertemuan dengan tokoh masyarakat/ FKUB	Cakupan aduan permasalahan SARA	Kab. Sleman, Pakem, Semua Kelurahan	100 %	12 bulan 2 kali	100 %	113,575,000	PENDAPAT AN ASLI DAERAH (PAD)		Persentase penanganan permasalahan yang terkait isu SARA	100 %	124,800,000
7.01.06	PROGRAM PEMBINAAN DAN PENGAWASAN PEMERINTAHAN DESA								85,587,500					93,560,000
7.01.06.2.01	Fasilitasi, Rekomendasi dan Koordinasi Pembinaan dan Pengawasan Pemerintahan Desa								85,587,500					93,560,000
7.01.06.2.01.01	Fasilitasi Penyusunan Peraturan Desa dan Peraturan Kepala Desa	Persentase desa menetapkan Peraturan Desa tepat waktu; Persentase kalurahan yang melaksanakan siklus tahunan tepat waktu	Tersusunnya peraturan kepala desa Tersusunnya peraturan desa	Cakupan desa yang melaksanakan siklus tahunan desa tepat waktu	Kab. Sleman, Pakem, Semua Kelurahan	50%;50 %	5 desa 5 desa	100 %	3,305,000	PENDAPAT AN ASLI DAERAH (PAD)		Persentase desa menetapkan Peraturan Desa tepat waktu; Persentase kalurahan yang melaksanakan siklus tahunan tepat waktu	50%;50 %	3,700,000
7.01.06.2.01.02	Fasilitasi Administrasi Tata Pemerintahan Desa	Persentase desa menetapkan Peraturan Desa tepat waktu; Persentase kalurahan yang melaksanakan siklus tahunan tepat waktu	Dokumen monografi	Cakupan desa yang melaksanakan siklus tahunan desa tepat waktu	Kab. Sleman, Pakem, Semua Kelurahan	50%;50 %	2 dokumen	100 %	3,330,000	PENDAPAT AN ASLI DAERAH (PAD)		Persentase desa menetapkan Peraturan Desa tepat waktu; Persentase kalurahan yang melaksanakan siklus tahunan tepat waktu	50%;50 %	3,660,000
7.01.06.2.01.03	Fasilitasi Pengelolaan Keuangan Desa dan Pendayagunaan Aset Desa	Persentase desa menetapkan Peraturan Desa tepat waktu; Persentase kalurahan yang melaksanakan siklus tahunan tepat waktu	Pemantauan dan monitoring DD dan ADD Pembinaan, monitoring, dan evaluasi pengelolaan keuangan desa Pembinaan pengelolaan aset desa Penatausahaan keuangan desa dan Sidek Desaku Pengelolaan keuangan dengan dukungan dokumen yang lengkap dan benar sesuai ketentuan	Cakupan desa yang melaksanakan siklus tahunan desa tepat waktu	Kab. Sleman, Pakem, Semua Kelurahan	50%;50 %	5 desa 5 desa 5 desa 5 desa	100 %	5,680,000	PENDAPAT AN ASLI DAERAH (PAD)		Persentase desa menetapkan Peraturan Desa tepat waktu; Persentase kalurahan yang melaksanakan siklus tahunan tepat waktu	50%;50 %	6,200,000
7.01.06.2.01.05	Fasilitasi Pelaksanaan Tugas Kepala Desa dan Perangkat Desa	Persentase desa menetapkan Peraturan Desa tepat waktu; Persentase kalurahan yang melaksanakan siklus tahunan tepat waktu	Monitoring pengisian perangkat desa Pembinaan kepala desa Pembinaan perangkat desa dan dukuh	Cakupan desa yang melaksanakan siklus tahunan desa tepat waktu	Kab. Sleman, Pakem, Semua Kelurahan	50%;50 %	5 desa 5 desa 5 desa	100 %	5,095,000	PENDAPAT AN ASLI DAERAH (PAD)		Persentase desa menetapkan Peraturan Desa tepat waktu; Persentase kalurahan yang melaksanakan siklus tahunan tepat waktu	50%;50 %	5,500,000
7.01.06.2.01.09	Fasilitasi Sinkronisasi Perencanaan Pembangunan Daerah dengan Pembangunan Desa	Persentase desa menetapkan Peraturan Desa tepat waktu; Persentase kalurahan yang melaksanakan siklus tahunan tepat waktu	Laporan evaluasi kinerja/ evaluasi perkembangan desa Pembinaan arsip desa Pembinaan BPD Pembinaan LKD Pembinaan penyelenggaraan administrasi desa Pendampingan dan pemantauan penyusunan RKP Desa Pendampingan dan pemantauan penyusunan RPJMDes Siklus tahunan desa yang dimonitor dan dibina	Cakupan desa yang melaksanakan siklus tahunan desa tepat waktu	Kab. Sleman, Pakem, Semua Kelurahan	50%;50 %	5 desa 5 desa 5 desa 5 desa 5 desa 5 desa	100 %	43,940,000	PENDAPAT AN ASLI DAERAH (PAD)		Persentase desa menetapkan Peraturan Desa tepat waktu; Persentase kalurahan yang melaksanakan siklus tahunan tepat waktu	50%;50 %	48,000,000

**Program dan Kegiatan Perangkat Daerah
Kabupaten Sleman
Tahun 2022**

Unit Organisasi : 7.01.0.00.0.00.16.0000 KAPANEWON PAKEM
Sub Unit Organisasi : 7.01.0.00.0.00.16.0000 KAPANEWON PAKEM

Kode	Urusan/ Bidang Urusan/ Program/ Kegiatan/ Sub Kegiatan	Indikator Kinerja			Rencana Tahun 2022					Catatan Penting	Prakiraan Maju Rencana Tahun 2023			
		Capaian Program	Keluaran Sub Kegiatan	Hasil Kegiatan	Lokasi Output Kegiatan	Target Capaian Kinerja			Pagu Indikatif (Rp.)		Sumber Dana	Target Capaian Kinerja		Kebutuhan Dana/ Pagu Indikatif (Rp.)
						Program	Keluaran Sub Kegiatan	Hasil Kegiatan				Tolok Ukur	Target	
7 01 06 2.01 11	Fasilitasi Penyelenggaraan Ketenteraman dan Ketertiban Umum	Persentase desa menetapkan Peraturan Desa tepat waktu; Persentase kalurahan yang melaksanakan siklus tahunan tepat waktu	Peserta gladi lapang penanggulangan bencana Rakor fasilitasi komunitas peduli bencana	Cakupan desa yang melaksanakan siklus tahunan desa tepat waktu	Kab. Sleman, Pakem, Semua Kelurahan	50%;50 %	125 orang 1 kali	100 %	20,147,500	PENDAPAT AN ASLI DAERAH (PAD)		Persentase desa menetapkan Peraturan Desa tepat waktu; Persentase kalurahan yang melaksanakan siklus tahunan tepat waktu	50%;50 %	22,000,000
7 01 06 2.01 15	Fasilitasi Penataan, Pemanfaatan, dan Pendayagunaan Ruang Desa Serta Penetapan dan Penegasan Batas Desa	Persentase desa menetapkan Peraturan Desa tepat waktu; Persentase kalurahan yang melaksanakan siklus tahunan tepat waktu	Laporan hasil monitoring dan evaluasi tata guna tanah Pembinaan tata ruang desa	Cakupan desa yang melaksanakan siklus tahunan desa tepat waktu	Kab. Sleman, Pakem, Semua Kelurahan	50%;50 %	1 dokumen 5 desa	100 %	4,090,000	PENDAPAT AN ASLI DAERAH (PAD)		Persentase desa menetapkan Peraturan Desa tepat waktu; Persentase kalurahan yang melaksanakan siklus tahunan tepat waktu	50%;50 %	4,500,000
TOTAL									4,229,112,138					4,639,754,222

**Program dan Kegiatan Perangkat Daerah
Kabupaten Sleman
Tahun 2022**

Unit Organisasi : 7.01.0.00.0.00.17.0000 KAPANEWON CANGKRINGAN
Sub Unit Organisasi : 7.01.0.00.0.00.17.0000 KAPANEWON CANGKRINGAN

Kode	Urusan/ Bidang Urusan/ Program/ Kegiatan/ Sub Kegiatan	Indikator Kinerja			Rencana Tahun 2022					Catatan Penting	Prakiraan Maju Rencana Tahun 2023							
		Capaian Program	Keluaran Sub Kegiatan	Hasil Kegiatan	Lokasi Output Kegiatan	Target Capaian Kinerja			Pagu Indikatif (Rp.)		Sumber Dana	Target Capaian Kinerja		Kebutuhan Dana/ Pagu Indikatif (Rp.)				
						Program	Keluaran Sub Kegiatan	Hasil Kegiatan				Tolok Ukur	Target					
7																		
7																		
7	01																	
7	01	01																
7	01	01	2.01															
7	01	01	2.01	01	Penyusunan Dokumen Perencanaan Perangkat Daerah	Persentase pemenuhan kebutuhan administrasi perkantoran; Persentase pemenuhan layanan sarana dan prasarana kerja	Dokumen Perjanjian Kinerja Dokumen Perubahan Perjanjian Kinerja Dokumen Perubahan Renja Dokumen rencana Kerja Tahunan Perangkat Daerah (RKT PD) tahun 2022 Dokumen Renja	Persentase ketersediaan dasar hukum perencanaan, Dokumen pengendalian & Evaluasi serta dokumen evaluasi kinerja	Kab. Sleman, Cangkringan, Semua Kelurahan	100%; 100 %	1 dok 1 dok 1 dok 1 dok	100 %	12,206,450	PENDAPAT AN ASLI DAERAH (PAD)		Persentase pemenuhan kebutuhan administrasi perkantoran; Persentase pemenuhan layanan sarana dan prasarana kerja	100%; 100 %	13,427,095
7	01	01	2.01	02	Koordinasi dan Penyusunan Dokumen RKA-SKPD	Persentase pemenuhan kebutuhan administrasi perkantoran; Persentase pemenuhan layanan sarana dan prasarana kerja	Dokumen RKA SKPD	Persentase ketersediaan dasar hukum perencanaan, Dokumen pengendalian & Evaluasi serta dokumen evaluasi kinerja	Kab. Sleman, Cangkringan, Semua Kelurahan	100%; 100 %	1 dok	100 %	2,426,625	PENDAPAT AN ASLI DAERAH (PAD)		Persentase pemenuhan kebutuhan administrasi perkantoran; Persentase pemenuhan layanan sarana dan prasarana kerja	100%; 100 %	2,669,288
7	01	01	2.01	03	Koordinasi dan Penyusunan Dokumen Perubahan RKA-SKPD	Persentase pemenuhan kebutuhan administrasi perkantoran; Persentase pemenuhan layanan sarana dan prasarana kerja	Penyusunan Dokumen Perubahan RKA-SKPD	Persentase ketersediaan dasar hukum perencanaan, Dokumen pengendalian & Evaluasi serta dokumen evaluasi kinerja	Kab. Sleman, Cangkringan, Semua Kelurahan	100%; 100 %	1 dok	100 %	1,716,075	PENDAPAT AN ASLI DAERAH (PAD)		Persentase pemenuhan kebutuhan administrasi perkantoran; Persentase pemenuhan layanan sarana dan prasarana kerja	100%; 100 %	1,887,683
7	01	01	2.01	04	Koordinasi dan Penyusunan DPA-SKPD	Persentase pemenuhan kebutuhan administrasi perkantoran; Persentase pemenuhan layanan sarana dan prasarana kerja	Penyusunan Dokumen DPA-SKPD	Persentase ketersediaan dasar hukum perencanaan, Dokumen pengendalian & Evaluasi serta dokumen evaluasi kinerja	Kab. Sleman, Cangkringan, Semua Kelurahan	100%; 100 %	1 dok	100 %	1,805,850	PENDAPAT AN ASLI DAERAH (PAD)		Persentase pemenuhan kebutuhan administrasi perkantoran; Persentase pemenuhan layanan sarana dan prasarana kerja	100%; 100 %	1,986,435
7	01	01	2.01	05	Koordinasi dan Penyusunan Perubahan DPA-SKPD	Persentase pemenuhan kebutuhan administrasi perkantoran; Persentase pemenuhan layanan sarana dan prasarana kerja	Penyusunan Dokumen Perubahan DPA-SKPD	Persentase ketersediaan dasar hukum perencanaan, Dokumen pengendalian & Evaluasi serta dokumen evaluasi kinerja	Kab. Sleman, Cangkringan, Semua Kelurahan	100%; 100 %	1 dok	100 %	1,794,600	PENDAPAT AN ASLI DAERAH (PAD)		Persentase pemenuhan kebutuhan administrasi perkantoran; Persentase pemenuhan layanan sarana dan prasarana kerja	100%; 100 %	1,974,060
7	01	01	2.01	07	Evaluasi Kinerja Perangkat Daerah	Persentase pemenuhan kebutuhan administrasi perkantoran; Persentase pemenuhan layanan sarana dan prasarana kerja	Dokumen Laporan Evaluasi Kinerja Dokumen Pengendalian & Evaluasi terhadap hasil Dokumen Pengendalian & Evaluasi terhadap kebijakan Dokumen Pengendalian & Evaluasi terhadap pelaksanaan	Persentase ketersediaan dasar hukum perencanaan, Dokumen pengendalian & Evaluasi serta dokumen evaluasi kinerja	Kab. Sleman, Cangkringan, Semua Kelurahan	100%; 100 %	26 dok 4 dok 2 dok 4 dok	100 %	14,415,975	PENDAPAT AN ASLI DAERAH (PAD)		Persentase pemenuhan kebutuhan administrasi perkantoran; Persentase pemenuhan layanan sarana dan prasarana kerja	100%; 100 %	15,857,573
7	01	01	2.02															
7	01	01	2.02	01	Penyediaan Gaji dan Tunjangan ASN	Persentase pemenuhan kebutuhan administrasi perkantoran; Persentase pemenuhan layanan sarana dan prasarana kerja	insentif retribusi IMB Pembayaran BPJS Pembayaran Gaji dan tunjangan pegawai Pembayaran jaminan kecelakaan kerja Pembayaran jaminan kematian pembayaran TPP	Persentase pemenuhan kebutuhan gaji dan tunjangan tepat waktu, Dokumen laporan keuangan dan aset tersedia tepat waktu	Kab. Sleman, Cangkringan, Semua Kelurahan	100%; 100 %	1 kali 12 bulan 12 bulan 12 bulan 12 bulan	100 %	2,843,663,712	Dana Transfer Umum-Dana Alokasi Umum		Persentase pemenuhan kebutuhan administrasi perkantoran; Persentase pemenuhan layanan sarana dan prasarana kerja	100%; 100 %	3,128,030,083
7	01	01	2.02	03	Pelaksanaan Penatausahaan dan Pengujian/Verifikasi Keuangan SKPD	Persentase pemenuhan kebutuhan administrasi perkantoran; Persentase pemenuhan layanan sarana dan prasarana kerja	Pembayaran Honorarium Pengelola Keuangan dan Barang Pembayaran Jasa Transaksi Keuangan	Persentase pemenuhan kebutuhan gaji dan tunjangan tepat waktu, Dokumen laporan keuangan dan aset tersedia tepat waktu	Kab. Sleman, Cangkringan, Semua Kelurahan	100%; 100 %	12 bulan 12 bulan	100 %	78,355,000	PENDAPAT AN ASLI DAERAH (PAD)		Persentase pemenuhan kebutuhan administrasi perkantoran; Persentase pemenuhan layanan sarana dan prasarana kerja	100%; 100 %	86,190,500

**Program dan Kegiatan Perangkat Daerah
Kabupaten Sleman
Tahun 2022**

Unit Organisasi : 7.01.0.00.0.00.17.0000 KAPANEWON CANGKRINGAN
Sub Unit Organisasi : 7.01.0.00.0.00.17.0000 KAPANEWON CANGKRINGAN

Kode	Urusan/ Bidang Urusan/ Program/ Kegiatan/ Sub Kegiatan	Indikator Kinerja			Rencana Tahun 2022					Catatan Penting	Prakiraan Maju Rencana Tahun 2023			
		Capaian Program	Keluaran Sub Kegiatan	Hasil Kegiatan	Lokasi Output Kegiatan	Target Capaian Kinerja			Pagu Indikatif (Rp.)		Sumber Dana	Target Capaian Kinerja		Kebutuhan Dana/ Pagu Indikatif (Rp.)
						Program	Keluaran Sub Kegiatan	Hasil Kegiatan				Tolok Ukur	Target	
7 01 01 2.02 07	Koordinasi dan Penyusunan Laporan Keuangan Bulanan/Triwulanan/Semesteran SKPD	Persentase pemenuhan kebutuhan administrasi perkantoran; Persentase pemenuhan layanan sarana dan prasarana kerja	Dokumen laporan aset/BMD semesteran Dokumen laporan keuangan	Persentase pemenuhan kebutuhan gaji dan tunjangan tepat waktu, Dokumen laporan keuangan dan aset tersedia tepat waktu	Kab. Sleman, Cangkringan, Semua Kelurahan	100%; 100 %	2 dok 2 dok	100 %	7,733,275	PENDAPAT AN ASLI DAERAH (PAD)		Persentase pemenuhan kebutuhan administrasi perkantoran; Persentase pemenuhan layanan sarana dan prasarana kerja	100%; 100 %	8,506,603
7 01 01 2.05	Administrasi Kepegawaian Perangkat Daerah								61,828,233					68,011,056
7 01 01 2.05 03	Pendataan dan Pengolahan Administrasi Kepegawaian	Persentase pemenuhan kebutuhan administrasi perkantoran; Persentase pemenuhan layanan sarana dan prasarana kerja	Layanan administrasi kepegawaian Pembayaran tenaga Non PNS/PHL	Persentase pemenuhan pembayaran tenaga Non PNS dan pengelolaan dokumen kepegawaian tepat waktu	Kab. Sleman, Cangkringan, Semua Kelurahan	100%; 100 %	12 bulan 12 bulan	100 %	61,828,233	PENDAPAT AN ASLI DAERAH (PAD)		Persentase pemenuhan kebutuhan administrasi perkantoran; Persentase pemenuhan layanan sarana dan prasarana kerja	100%; 100 %	68,011,056
7 01 01 2.06	Administrasi Umum Perangkat Daerah								117,219,184					128,991,172
7 01 01 2.06 01	Penyediaan Komponen Instalasi Listrik/Penerangan Bangunan Kantor	Persentase pemenuhan kebutuhan administrasi perkantoran; Persentase pemenuhan layanan sarana dan prasarana kerja	Komponen peralatan listrik/penerangan bangunan kantor	Persentase pemenuhan pembayaran tenaga non PNS dan pengelolaan dokumen kepegawaian tepat waktu	Kab. Sleman, Cangkringan, Semua Kelurahan	100%; 100 %	12 bulan	100 %	3,194,000	PENDAPAT AN ASLI DAERAH (PAD)		Persentase pemenuhan kebutuhan administrasi perkantoran; Persentase pemenuhan layanan sarana dan prasarana kerja	100%; 100 %	3,513,400
7 01 01 2.06 02	Penyediaan Peralatan dan Perlengkapan Kantor	Persentase pemenuhan kebutuhan administrasi perkantoran; Persentase pemenuhan layanan sarana dan prasarana kerja	Notebook PC Komputer Printer Suite Hub UPS	Persentase pemenuhan pembayaran tenaga non PNS dan pengelolaan dokumen kepegawaian tepat waktu	Kab. Sleman, Cangkringan, Semua Kelurahan	100%; 100 %	1 unit 1 unit 1 unit 1 unit	100 %	32,269,099	PENDAPAT AN ASLI DAERAH (PAD)		Persentase pemenuhan kebutuhan administrasi perkantoran; Persentase pemenuhan layanan sarana dan prasarana kerja	100%; 100 %	35,532,328
7 01 01 2.06 04	Penyediaan Bahan Logistik Kantor	Persentase pemenuhan kebutuhan administrasi perkantoran; Persentase pemenuhan layanan sarana dan prasarana kerja	ATK Pembayaran makanan & minuman rapat	Persentase pemenuhan pembayaran tenaga non PNS dan pengelolaan dokumen kepegawaian tepat waktu	Kab. Sleman, Cangkringan, Semua Kelurahan	100%; 100 %	1 paket 12 bulan	100 %	46,411,585	PENDAPAT AN ASLI DAERAH (PAD)		Persentase pemenuhan kebutuhan administrasi perkantoran; Persentase pemenuhan layanan sarana dan prasarana kerja	100%; 100 %	51,052,744
7 01 01 2.06 05	Penyediaan Barang Cetak dan Penggandaan	Persentase pemenuhan kebutuhan administrasi perkantoran; Persentase pemenuhan layanan sarana dan prasarana kerja	Barang cetakan dan penggandaan	Persentase pemenuhan pembayaran tenaga non PNS dan pengelolaan dokumen kepegawaian tepat waktu	Kab. Sleman, Cangkringan, Semua Kelurahan	100%; 100 %	1 paket	100 %	8,615,500	PENDAPAT AN ASLI DAERAH (PAD)		Persentase pemenuhan kebutuhan administrasi perkantoran; Persentase pemenuhan layanan sarana dan prasarana kerja	100%; 100 %	9,477,050
7 01 01 2.06 08	Fasilitasi Kunjungan Tamu	Persentase pemenuhan kebutuhan administrasi perkantoran; Persentase pemenuhan layanan sarana dan prasarana kerja	layanan makan minum tamu	Persentase pemenuhan pembayaran tenaga non PNS dan pengelolaan dokumen kepegawaian tepat waktu	Kab. Sleman, Cangkringan, Semua Kelurahan	100%; 100 %	12 bulan	100 %	6,930,000	PENDAPAT AN ASLI DAERAH (PAD)		Persentase pemenuhan kebutuhan administrasi perkantoran; Persentase pemenuhan layanan sarana dan prasarana kerja	100%; 100 %	7,636,750
7 01 01 2.06 09	Penyelenggaraan Rapat Koordinasi dan Konsultasi SKPD	Persentase pemenuhan kebutuhan administrasi perkantoran; Persentase pemenuhan layanan sarana dan prasarana kerja	layanan perjalanan dinas	Persentase pemenuhan pembayaran tenaga non PNS dan pengelolaan dokumen kepegawaian tepat waktu	Kab. Sleman, Cangkringan, Semua Kelurahan	100%; 100 %	12 bulan	100 %	14,980,000	PENDAPAT AN ASLI DAERAH (PAD)		Persentase pemenuhan kebutuhan administrasi perkantoran; Persentase pemenuhan layanan sarana dan prasarana kerja	100%; 100 %	16,478,000
7 01 01 2.06 10	Penatausahaan Arsip Dinamis pada SKPD	Persentase pemenuhan kebutuhan administrasi perkantoran; Persentase pemenuhan layanan sarana dan prasarana kerja	layanan arsip	Persentase pemenuhan pembayaran tenaga non PNS dan pengelolaan dokumen kepegawaian tepat waktu	Kab. Sleman, Cangkringan, Semua Kelurahan	100%; 100 %	12 bulan	100 %	3,620,000	PENDAPAT AN ASLI DAERAH (PAD)		Persentase pemenuhan kebutuhan administrasi perkantoran; Persentase pemenuhan layanan sarana dan prasarana kerja	100%; 100 %	3,982,000
7 01 01 2.06 11	Dukungan Pelaksanaan Sistem Pemerintahan Berbasis Elektronik pada SKPD	Persentase pemenuhan kebutuhan administrasi perkantoran; Persentase pemenuhan layanan sarana dan prasarana kerja	Pengelolaan informasi dan dokumen PD Pengelolaan Website PD	Persentase pemenuhan pembayaran tenaga non PNS dan pengelolaan dokumen kepegawaian tepat waktu	Kab. Sleman, Cangkringan, Semua Kelurahan	100%; 100 %	12 bulan 12 bulan	100 %	1,199,000	PENDAPAT AN ASLI DAERAH (PAD)		Persentase pemenuhan kebutuhan administrasi perkantoran; Persentase pemenuhan layanan sarana dan prasarana kerja	100%; 100 %	1,318,900
7 01 01 2.08	Penyediaan Jasa Penunjang Urusan Pemerintahan Daerah								180,644,400					198,709,104

**Program dan Kegiatan Perangkat Daerah
Kabupaten Sleman
Tahun 2022**

Unit Organisasi : 7.01.0.00.0.00.17.0000 KAPANEWON CANGKRINGAN
Sub Unit Organisasi : 7.01.0.00.0.00.17.0000 KAPANEWON CANGKRINGAN

Kode	Urusan/ Bidang Urusan/ Program/ Kegiatan/ Sub Kegiatan	Indikator Kinerja			Rencana Tahun 2022					Catatan Penting	Prakiraan Maju Rencana Tahun 2023							
		Capaian Program	Keluaran Sub Kegiatan	Hasil Kegiatan	Lokasi Output Kegiatan	Target Capaian Kinerja			Pagu Indikatif (Rp.)		Sumber Dana	Target Capaian Kinerja		Kebutuhan Dana/ Pagu Indikatif (Rp.)				
						Program	Keluaran Sub Kegiatan	Hasil Kegiatan				Tolok Ukur	Target					
7	01	01	2.08	01	Penyediaan Jasa Surat Menyurat	Persentase pemenuhan kebutuhan administrasi perkantoran; Persentase pemenuhan layanan sarana dan prasarana kerja	layanan surat	Persentase pemenuhan layanan surat menyurat, jasa langganan, keamanan dan kebersihan kantor	Kab. Sleman, Cangkringan, Semua Kelurahan	100%; 100 %	12 bulan	100 %	3,600,000	PENDAPAT AN ASLI DAERAH (PAD)		Persentase pemenuhan kebutuhan administrasi perkantoran; Persentase pemenuhan layanan sarana dan prasarana kerja	100%; 100 %	3,960,000
7	01	01	2.08	02	Penyediaan Jasa Komunikasi, Sumber Daya Air dan Listrik	Persentase pemenuhan kebutuhan administrasi perkantoran; Persentase pemenuhan layanan sarana dan prasarana kerja	Layanan jasa listrik, telepon, air, surat kabar, pengambilan sampah, administrasi kantor lainnya	Persentase pemenuhan layanan surat menyurat, jasa langganan, keamanan dan kebersihan kantor	Kab. Sleman, Cangkringan, Semua Kelurahan	100%; 100 %	12 bulan	100 %	33,756,000	PENDAPAT AN ASLI DAERAH (PAD)		Persentase pemenuhan kebutuhan administrasi perkantoran; Persentase pemenuhan layanan sarana dan prasarana kerja	100%; 100 %	37,131,600
7	01	01	2.08	04	Penyediaan Jasa Pelayanan Umum Kantor	Persentase pemenuhan kebutuhan administrasi perkantoran; Persentase pemenuhan layanan sarana dan prasarana kerja	Pelayanan keamanan kantor Pelayanan kebersihan kantor	Persentase pemenuhan layanan surat menyurat, jasa langganan, keamanan dan kebersihan kantor	Kab. Sleman, Cangkringan, Semua Kelurahan	100%; 100 %	12 bulan 12 bulan	100 %	143,288,400	PENDAPAT AN ASLI DAERAH (PAD)		Persentase pemenuhan kebutuhan administrasi perkantoran; Persentase pemenuhan layanan sarana dan prasarana kerja	100%; 100 %	157,617,504
7	01	01	2.09		Pemeliharaan Barang Milik Daerah Penunjang Urusan Pemerintahan Daerah							173,963,000			191,359,300			
7	01	01	2.09	02	Penyediaan Jasa Pemeliharaan, Biaya Pemeliharaan, Pajak, dan Perizinan Kendaraan Dinas Operasional atau Lapangan	Persentase pemenuhan kebutuhan administrasi perkantoran; Persentase pemenuhan layanan sarana dan prasarana kerja	Layanan penyediaan BBM Pemeliharaan kendaraan dinas/operasional terpenuhi	Persentase pemenuhan kebutuhan pemeliharaan gedung, peralatan/mesin, kendaraan dan meubelair	Kab. Sleman, Cangkringan, Semua Kelurahan	100%; 100 %	12 bulan 12 bulan	80 %	106,412,000	PENDAPAT AN ASLI DAERAH (PAD)		Persentase pemenuhan kebutuhan administrasi perkantoran; Persentase pemenuhan layanan sarana dan prasarana kerja	100%; 100 %	117,053,200
7	01	01	2.09	05	Pemeliharaan Mebel	Persentase pemenuhan kebutuhan administrasi perkantoran; Persentase pemenuhan layanan sarana dan prasarana kerja	pemeliharaan mebelair kantor	Persentase pemenuhan kebutuhan pemeliharaan gedung, peralatan/mesin, kendaraan dan meubelair	Kab. Sleman, Cangkringan, Semua Kelurahan	100%; 100 %	12 bulan	80 %	2,530,000	PENDAPAT AN ASLI DAERAH (PAD)		Persentase pemenuhan kebutuhan administrasi perkantoran; Persentase pemenuhan layanan sarana dan prasarana kerja	100%; 100 %	2,783,000
7	01	01	2.09	06	Pemeliharaan Peralatan dan Mesin Lainnya	Persentase pemenuhan kebutuhan administrasi perkantoran; Persentase pemenuhan layanan sarana dan prasarana kerja	Pemeliharaan peralatan kantor	Persentase pemenuhan kebutuhan pemeliharaan gedung, peralatan/mesin, kendaraan dan meubelair	Kab. Sleman, Cangkringan, Semua Kelurahan	100%; 100 %	12 bulan	80 %	29,480,000	PENDAPAT AN ASLI DAERAH (PAD)		Persentase pemenuhan kebutuhan administrasi perkantoran; Persentase pemenuhan layanan sarana dan prasarana kerja	100%; 100 %	32,428,000
7	01	01	2.09	09	Pemeliharaan/Rehabilitasi Gedung Kantor dan Bangunan Lainnya	Persentase pemenuhan kebutuhan administrasi perkantoran; Persentase pemenuhan layanan sarana dan prasarana kerja	Pemeliharaan gedung kantor Pemeliharaan taman dan lapangan kantor kecamatan	Persentase pemenuhan kebutuhan pemeliharaan gedung, peralatan/mesin, kendaraan dan meubelair	Kab. Sleman, Cangkringan, Semua Kelurahan	100%; 100 %	1 paket 12 bulan	80 %	35,541,000	PENDAPAT AN ASLI DAERAH (PAD)		Persentase pemenuhan kebutuhan administrasi perkantoran; Persentase pemenuhan layanan sarana dan prasarana kerja	100%; 100 %	39,095,100
7	01	02			PROGRAM PENYELENGGARAAN PEMERINTAHAN DAN PELAYANAN PUBLIK							163,364,000			179,700,400			
7	01	02	2.01		Koordinasi Penyelenggaraan Kegiatan Pemerintahan di Tingkat Kecamatan							32,740,000			36,014,000			
7	01	02	2.01	01	Koordinasi/Sinergi Perencanaan dan Pelaksanaan Kegiatan Pemerintahan dengan Perangkat Daerah dan Instansi Vertikal Terkait	Persentase usulan kegiatan atau output kegiatan yang tercantum dalam Berita Acara Musrenbang Kalurahan yang disepakati untuk masuk dalam berita Acara hasil musrenbang Kapanewon; Persentase pelayanan perizinan selesai tepat waktu.	Dokumen hasil musyawarah perencanaan pembangunan desa dokumen hasil musyawarah perencanaan pembangunan kecamatan	Persentase ketertiban masyarakat dalam perencanaan pembangunan	Kab. Sleman, Cangkringan, Semua Kelurahan	30%;100 %	5 dok 1 dok	90 %	32,740,000	PENDAPAT AN ASLI DAERAH (PAD)		Persentase usulan kegiatan atau output kegiatan yang tercantum dalam Berita Acara Musrenbang Kalurahan yang disepakati untuk masuk dalam berita Acara hasil musrenbang Kapanewon; Persentase pelayanan perizinan selesai tepat waktu.	30%;100 %	36,014,000
7	01	02	2.04		Pelaksanaan Urusan Pemerintahan yang Dilimpahkan kepada Camat							130,624,000			143,686,400			

**Program dan Kegiatan Perangkat Daerah
Kabupaten Sleman
Tahun 2022**

Unit Organisasi : 7.01.0.00.0.00.17.0000 KAPANEWON CANGKRINGAN
Sub Unit Organisasi : 7.01.0.00.0.00.17.0000 KAPANEWON CANGKRINGAN

Kode	Urusan/ Bidang Urusan/ Program/ Kegiatan/ Sub Kegiatan	Indikator Kinerja			Rencana Tahun 2022					Catatan Penting	Prakiraan Maju Rencana Tahun 2023			
		Capaian Program	Keluaran Sub Kegiatan	Hasil Kegiatan	Lokasi Output Kegiatan	Target Capaian Kinerja			Pagu Indikatif (Rp.)		Sumber Dana	Target Capaian Kinerja		Kebutuhan Dana/ Pagu Indikatif (Rp.)
						Program	Keluaran Sub Kegiatan	Hasil Kegiatan				Tolok Ukur	Target	
7 01 02 2.04 01	Pelaksanaan Urusan Pemerintahan yang terkait dengan Pelayanan Perizinan Non Usaha	Persentase usulan kegiatan atau output kegiatan yang tercantum dalam Berita Acara Musrenbang Kelurahan yang disepakati untuk masuk dalam berita Acara hasil musrenbang Kapanewon; Persentase pelayanan perizinan selesai tepat waktu.	Layanan Perijinan IMB Peningkatan kapasitas aparatur inovasi pelayanan publik (PUPM)	Kepuasan masyarakat terhadap layanan publik, cakupan kepemilikan dokumen kependudukan (KTP, KK, Akte Kelahiran, Akte Kematian, KIA)	Semua Kabupaten/Kota, Semua Kecamatan, Semua Kelurahan Kab. Sleman, Cangkringan, Semua Kelurahan	30%;100 %	12 bulan 33 orang	80 %	64,624,000	PENDAPAT AN ASLI DAERAH (PAD)		Persentase usulan kegiatan atau output kegiatan yang tercantum dalam Berita Acara Musrenbang Kelurahan yang disepakati untuk masuk dalam berita Acara hasil musrenbang Kapanewon; Persentase pelayanan perizinan selesai tepat waktu.	30%;100 %	71,086,400
7 01 02 2.04 02	Pelaksanaan Urusan Pemerintahan yang terkait dengan Nonperizinan	Persentase usulan kegiatan atau output kegiatan yang tercantum dalam Berita Acara Musrenbang Kelurahan yang disepakati untuk masuk dalam berita Acara hasil musrenbang Kapanewon; Persentase pelayanan perizinan selesai tepat waktu.	layanan administrasi kependudukan	Kepuasan masyarakat terhadap layanan publik, cakupan kepemilikan dokumen kependudukan (KTP, KK, Akte Kelahiran, Akte Kematian, KIA)	Kab. Sleman, Cangkringan, Semua Kelurahan	30%;100 %	12 bulan	80 %	66,000,000	PENDAPAT AN ASLI DAERAH (PAD)		Persentase usulan kegiatan atau output kegiatan yang tercantum dalam Berita Acara Musrenbang Kelurahan yang disepakati untuk masuk dalam berita Acara hasil musrenbang Kapanewon; Persentase pelayanan perizinan selesai tepat waktu.	30%;100 %	72,600,000
7 01 03		PROGRAM PEMBERDAYAAN MASYARAKAT DESA DAN KELURAHAN							186,764,500					205,440,950
7 01 03 2.01		Koordinasi Kegiatan Pemberdayaan Desa							186,764,500					205,440,950
7 01 03 2.01 02	Sinkronisasi Program Kerja dan Kegiatan Pemberdayaan Masyarakat yang dilakukan oleh Pemerintah dan Swasta di Wilayah Kerja Kecamatan	Persentase kegiatan pemberdayaan masyarakat terfasilitasi	Forum Koordinasi bidang budaya Forum Koordinasi bidang keagamaan Forum Koordinasi bidang kesehatan Forum Koordinasi bidang pemberdayaan, perlindungan perempuan dan anak Forum Koordinasi bidang pemuda dan olahraga Forum Koordinasi bidang pendidikan Forum Koordinasi bidang sosial Lomba MTQ Tingkat Kecamatan	Cakupan kegiatan pemberdayaan masyarakat bidang sosial budaya, ekonomi dan fisik	Kab. Sleman, Cangkringan, Semua Kelurahan	30 %	15 kali 14 kali 4 kali 7 kali 3 kali 7 kali 4 kali 1 kali	90 %	130,644,500	PENDAPAT AN ASLI DAERAH (PAD)		Persentase kegiatan pemberdayaan masyarakat terfasilitasi	30 %	143,708,950
7 01 03 2.01 03	Peningkatan Efektifitas Kegiatan Pemberdayaan Masyarakat di Wilayah Kecamatan	Persentase kegiatan pemberdayaan masyarakat terfasilitasi	Pelayanan bidang ekonomi Pelayanan bidang fisik	Cakupan kegiatan pemberdayaan masyarakat bidang sosial budaya, ekonomi dan fisik	Kab. Sleman, Cangkringan, Semua Kelurahan	30 %	26 kali 14 kali	90 %	56,120,000	PENDAPAT AN ASLI DAERAH (PAD)		Persentase kegiatan pemberdayaan masyarakat terfasilitasi	30 %	61,732,000
7 01 04		PROGRAM KOORDINASI KETENTERAMAN DAN KETERTIBAN UMUM							151,150,000					166,265,000
7 01 04 2.01		Koordinasi Upaya Penyelenggaraan Ketenteraman dan Ketertiban Umum							149,950,000					164,945,000
7 01 04 2.01 01	Sinergitas dengan Kepolisian Negara Republik Indonesia, Tentara Nasional Indonesia dan Instansi Vertikal di Wilayah Kecamatan	Cakupan gangguan ketenteraman dan ketertiban yang ditangani di wilayah kapanewon	Forkompimkec Pemantauan ketenteraman dan ketertiban masyarakat	Cakupan pengaduan gangguan ketenteraman & ketertiban	Kab. Sleman, Cangkringan, Semua Kelurahan	100 %	12 bulan 12 bulan	100 %	149,950,000	PENDAPAT AN ASLI DAERAH (PAD)		Cakupan gangguan ketenteraman dan ketertiban yang ditangani di wilayah kapanewon	100 %	164,945,000
7 01 04 2.02		Koordinasi Penerapan dan Penegakan Peraturan Daerah dan Peraturan Kepala Daerah							1,200,000					1,320,000
7 01 04 2.02 01	Koordinasi/Sinergi Dengan Perangkat Daerah yang Tugas dan Fungsinya di Bidang Penegakan Peraturan Perundang-Undangan dan/atau Kepolisian Negara Republik Indonesia	Cakupan gangguan ketenteraman dan ketertiban yang ditangani di wilayah kapanewon	Operasi penegakan peraturan daerah	Cakupan penegakan perda	Kab. Sleman, Cangkringan, Semua Kelurahan	100 %	1 bulan	100 %	1,200,000	PENDAPAT AN ASLI DAERAH (PAD)		Cakupan gangguan ketenteraman dan ketertiban yang ditangani di wilayah kapanewon	100 %	1,320,000
7 01 05		PROGRAM PENYELENGGARAAN URUSAN PEMERINTAHAN UMUM							95,960,000					105,556,000
7 01 05 2.01		Penyelenggaraan Urusan Pemerintahan Umum sesuai Penugasan Kepala Daerah							95,960,000					105,556,000

**Program dan Kegiatan Perangkat Daerah
Kabupaten Sleman
Tahun 2022**

Unit Organisasi : 7.01.0.00.0.00.17.0000 KAPANEWON CANGKRINGAN
Sub Unit Organisasi : 7.01.0.00.0.00.17.0000 KAPANEWON CANGKRINGAN

Kode	Urusan/ Bidang Urusan/ Program/ Kegiatan/ Sub Kegiatan	Indikator Kinerja			Rencana Tahun 2022					Catatan Penting	Prakiraan Maju Rencana Tahun 2023			
		Capaian Program	Keluaran Sub Kegiatan	Hasil Kegiatan	Lokasi Output Kegiatan	Target Capaian Kinerja			Pagu Indikatif (Rp.)		Sumber Dana	Target Capaian Kinerja		Kebutuhan Dana/ Pagu Indikatif (Rp.)
						Program	Keluaran Sub Kegiatan	Hasil Kegiatan				Tolok Ukur	Target	
7.01.05.2.01.01	Pembinaan Wawasan Kebangsaan dan Ketahanan Nasional dalam rangka Memantapkan Pengamalan Pancasila, Pelaksanaan Undang-Undang Dasar Negara Republik Indonesia Tahun 1945, Pelestarian Bhinneka Tunggal Ika serta Pemertahanan dan Pemeliharaan Keutuhan Negara Kesatuan Republik Indonesia	Persentase penanganan permasalahan yang terkait isu SARA	penyelenggaraan upacara	Cakupan aduan permasalahan SARA, persentase upacara yang dilaksanakan	Semua Kabupaten/Kota, Semua Kecamatan, Semua Kelurahan	100 %	12 kali	100 %	95,960,000	PENDAPAT AN ASLI DAERAH (PAD)		Persentase penanganan permasalahan yang terkait isu SARA	100 %	105,556,000
7.01.06	PROGRAM PEMBINAAN DAN PENGAWASAN PEMERINTAHAN DESA							86,267,400						94,894,140
7.01.06.2.01	Fasilitasi, Rekomendasi dan Koordinasi Pembinaan dan Pengawasan Pemerintahan Desa							86,267,400						94,894,140
7.01.06.2.01.01	Fasilitasi Penyusunan Peraturan Desa dan Peraturan Kepala Desa	Persentase desa menetapkan Peraturan Desa tepat waktu; Persentase kalurahan yang melaksanakan siklus tahunan tepat waktu	Pembinaan, pendampingan, penyusunan peraturan kalurahan dan peraturan lurah Pembinaan, rekomendasi dan monitoring penyusunan siklus tahunan kalurahan	Persentase tata kelola desa sesuai dengan ketentuan	Kab. Sleman, Cangkringan, Semua Kelurahan	50%;50 %	5 kalurahan 5 kalurahan	80 %	5,018,800	PENDAPAT AN ASLI DAERAH (PAD)		Persentase desa menetapkan Peraturan Desa tepat waktu; Persentase kalurahan yang melaksanakan siklus tahunan tepat waktu	50%;50 %	5,520,680
7.01.06.2.01.02	Fasilitasi Administrasi Tata Pemerintahan Desa	Persentase desa menetapkan Peraturan Desa tepat waktu; Persentase kalurahan yang melaksanakan siklus tahunan tepat waktu	dokumen data monografi kecamatan	Persentase tata kelola desa sesuai dengan ketentuan	Kab. Sleman, Cangkringan, Semua Kelurahan	50%;50 %	2 dok	80 %	1,936,400	PENDAPAT AN ASLI DAERAH (PAD)		Persentase desa menetapkan Peraturan Desa tepat waktu; Persentase kalurahan yang melaksanakan siklus tahunan tepat waktu	50%;50 %	2,130,040
7.01.06.2.01.03	Fasilitasi Pengelolaan Keuangan Desa dan Pendayagunaan Aset Desa	Persentase desa menetapkan Peraturan Desa tepat waktu; Persentase kalurahan yang melaksanakan siklus tahunan tepat waktu	Pembinaan dan pengawasan data kalurahan dan ADD Pembinaan, monitoring dan evaluasi pengelolaan keuangan kalurahan Pengelolaan keuangan dengan dukungan dokumen yang lengkap dan benar sesuai ketentuan	Persentase tata kelola desa sesuai dengan ketentuan	Kab. Sleman, Cangkringan, Semua Kelurahan	50%;50 %	5 kalurahan 5 kalurahan 5 kalurahan	80 %	9,426,300	PENDAPAT AN ASLI DAERAH (PAD)		Persentase desa menetapkan Peraturan Desa tepat waktu; Persentase kalurahan yang melaksanakan siklus tahunan tepat waktu	50%;50 %	10,368,930
7.01.06.2.01.05	Fasilitasi Pelaksanaan Tugas Kepala Desa dan Perangkat Desa	Persentase desa menetapkan Peraturan Desa tepat waktu; Persentase kalurahan yang melaksanakan siklus tahunan tepat waktu	Pembinaan kepala kalurahan Pembinaan perangkat kalurahan dan dukuh Pembinaan staf kalurahan	Persentase tata kelola desa sesuai dengan ketentuan	Kab. Sleman, Cangkringan, Semua Kelurahan	50%;50 %	5 kalurahan 5 kalurahan 5 kalurahan	80 %	17,996,000	PENDAPAT AN ASLI DAERAH (PAD)		Persentase desa menetapkan Peraturan Desa tepat waktu; Persentase kalurahan yang melaksanakan siklus tahunan tepat waktu	50%;50 %	19,795,600
7.01.06.2.01.06	Fasilitasi Pelaksanaan Pemilihan Kepala Desa	Persentase desa menetapkan Peraturan Desa tepat waktu; Persentase kalurahan yang melaksanakan siklus tahunan tepat waktu	Monitoring pengangkatan pamong kalurahan	Persentase tata kelola desa sesuai dengan ketentuan	Kab. Sleman, Cangkringan, Semua Kelurahan	50%;50 %	5 kali	80 %	4,073,300	PENDAPAT AN ASLI DAERAH (PAD)		Persentase desa menetapkan Peraturan Desa tepat waktu; Persentase kalurahan yang melaksanakan siklus tahunan tepat waktu	50%;50 %	4,480,630
7.01.06.2.01.09	Fasilitasi Sinkronisasi Perencanaan Pembangunan Daerah dengan Pembangunan Desa	Persentase desa menetapkan Peraturan Desa tepat waktu; Persentase kalurahan yang melaksanakan siklus tahunan tepat waktu	Pembinaan BPD Pembinaan LKD Pembinaan LPMD Pendampingan dan pemantauan penyusunan RKPDes Siklus tahunan kalurahan yang dimonitor dan dibina	Persentase tata kelola desa sesuai dengan ketentuan	Kab. Sleman, Cangkringan, Semua Kelurahan	50%;50 %	5 kalurahan 5 kalurahan 5 kalurahan 5 kalurahan	80 %	13,627,000	PENDAPAT AN ASLI DAERAH (PAD)		Persentase desa menetapkan Peraturan Desa tepat waktu; Persentase kalurahan yang melaksanakan siklus tahunan tepat waktu	50%;50 %	14,989,700
7.01.06.2.01.11	Fasilitasi Penyelenggaraan Ketenteraman dan Ketertiban Umum	Persentase desa menetapkan Peraturan Desa tepat waktu; Persentase kalurahan yang melaksanakan siklus tahunan tepat waktu	Peserta gladi lapang penanggulangan bencana alam	Persentase tata kelola desa sesuai dengan ketentuan	Kab. Sleman, Cangkringan, Semua Kelurahan	50%;50 %	100 orang	80 %	29,320,000	PENDAPAT AN ASLI DAERAH (PAD)		Persentase desa menetapkan Peraturan Desa tepat waktu; Persentase kalurahan yang melaksanakan siklus tahunan tepat waktu	50%;50 %	32,252,000

**Program dan Kegiatan Perangkat Daerah
Kabupaten Sleman
Tahun 2022**

Unit Organisasi : 7.01.0.00.0.00.17.0000 KAPANEWON CANGKRINGAN
Sub Unit Organisasi : 7.01.0.00.0.00.17.0000 KAPANEWON CANGKRINGAN

Kode	Urusan/ Bidang Urusan/ Program/ Kegiatan/ Sub Kegiatan	Indikator Kinerja			Rencana Tahun 2022					Catatan Penting	Prakiraan Maju Rencana Tahun 2023			
		Capaian Program	Keluaran Sub Kegiatan	Hasil Kegiatan	Lokasi Output Kegiatan	Target Capaian Kinerja			Pagu Indikatif (Rp.)		Sumber Dana	Target Capaian Kinerja		Kebutuhan Dana/ Pagu Indikatif (Rp.)
						Program	Keluaran Sub Kegiatan	Hasil Kegiatan				Tolok Ukur	Target	
7 01 06 2.01 15	Fasilitasi Penataan, Pemanfaatan, dan Pendayagunaan Ruang Desa Serta Penetapan dan Penegasan Batas Desa	Persentase desa menetapkan Peraturan Desa tepat waktu; Persentase kalurahan yang melaksanakan siklus tahunan tepat waktu	Laporan hasil monitoring dan evaluasi tata guna tanah Pendampingan pengelolaan tanah	Persentase tata kelola desa sesuai dengan ketentuan	Kab. Sleman, Cangkringan, Semua Kelurahan	50%;50 %	5 kalurahan 5 kalurahan	80 %	4,869,600	PENDAPATAN ASLI DAERAH (PAD)		Persentase desa menetapkan Peraturan Desa tepat waktu; Persentase kalurahan yang melaksanakan siklus tahunan tepat waktu	50%;50 %	5,356,560
TOTAL									4,181,278,279				4,599,456,442	

**Program dan Kegiatan Perangkat Daerah
Kabupaten Sleman
Tahun 2022**

Unit Organisasi : 8.01.1.05.0.00.01.0000 BADAN KESATUAN BANGSA DAN POLITIK
Sub Unit Organisasi : 8.01.1.05.0.00.01.0000 BADAN KESATUAN BANGSA DAN POLITIK

Kode	Urusan/ Bidang Urusan/ Program/ Kegiatan/ Sub Kegiatan	Indikator Kinerja			Rencana Tahun 2022					Catatan Penting	Prakiraan Maju Rencana Tahun 2023							
		Capaian Program	Keluaran Sub Kegiatan	Hasil Kegiatan	Lokasi Output Kegiatan	Target Capaian Kinerja			Pagu Indikatif (Rp.)		Sumber Dana	Target Capaian Kinerja		Kebutuhan Dana/ Pagu Indikatif (Rp.)				
						Program	Keluaran Sub Kegiatan	Hasil Kegiatan				Tolok Ukur	Target					
8		UNSUR PEMERINTAHAN UMUM																
8 01		KESATUAN BANGSA DAN POLITIK																
8 01 01		PROGRAM PENUNJANG URUSAN PEMERINTAHAN DAERAH KABUPATEN/KOTA																
8 01 01 2.01		Perencanaan, Penganggaran, dan Evaluasi Kinerja Perangkat Daerah																
8	01	01	2.01	01	Penyusunan Dokumen Perencanaan Perangkat Daerah	Persentase pemenuhan kebutuhan administrasi perkantoran; Persentase pemenuhan layanan sarana dan prasarana kerja	Dokumen Perjanjian Kinerja Dokumen Perubahan Perjanjian Kinerja Dokumen Perubahan Renja Dokumen Profil Data Bakesbangpol Dokumen Renja	Persentase ketersediaan dokumen perencanaan, penganggaran, dan evaluasi kinerja perangkat daerah tepat waktu	Kab. Sleman, Semua Kecamatan, Semua Kelurahan	100%;100 %	3 Dokumen 3 Dokumen 1 Dokumen 1 Dokumen	100 %	33,088,080	PENDAPAT AN ASLI DAERAH (PAD)		Persentase pemenuhan kebutuhan administrasi perkantoran; Persentase pemenuhan layanan sarana dan prasarana kerja	100%;100 %	39,000,000
8	01	01	2.01	02	Koordinasi dan Penyusunan Dokumen RKA-SKPD	Persentase pemenuhan kebutuhan administrasi perkantoran; Persentase pemenuhan layanan sarana dan prasarana kerja	Dokumen RKA-SKPD	Persentase ketersediaan dokumen perencanaan, penganggaran, dan evaluasi kinerja perangkat daerah tepat waktu	Kab. Sleman, Semua Kecamatan, Semua Kelurahan	100%;100 %	1 Dokumen	100 %	1,659,240	PENDAPAT AN ASLI DAERAH (PAD)		Persentase pemenuhan kebutuhan administrasi perkantoran; Persentase pemenuhan layanan sarana dan prasarana kerja	100%;100 %	1,700,000
8	01	01	2.01	03	Koordinasi dan Penyusunan Dokumen Perubahan RKA-SKPD	Persentase pemenuhan kebutuhan administrasi perkantoran; Persentase pemenuhan layanan sarana dan prasarana kerja	Dokumen Perubahan RKA-SKPD	Persentase ketersediaan dokumen perencanaan, penganggaran, dan evaluasi kinerja perangkat daerah tepat waktu	Kab. Sleman, Semua Kecamatan, Semua Kelurahan	100%;100 %	1 Dokumen	100 %	1,659,240	PENDAPAT AN ASLI DAERAH (PAD)		Persentase pemenuhan kebutuhan administrasi perkantoran; Persentase pemenuhan layanan sarana dan prasarana kerja	100%;100 %	1,700,000
8	01	01	2.01	04	Koordinasi dan Penyusunan DPA-SKPD	Persentase pemenuhan kebutuhan administrasi perkantoran; Persentase pemenuhan layanan sarana dan prasarana kerja	Dokumen DPA-SKPD	Persentase ketersediaan dokumen perencanaan, penganggaran, dan evaluasi kinerja perangkat daerah tepat waktu	Kab. Sleman, Semua Kecamatan, Semua Kelurahan	100%;100 %	1 Dokumen	100 %	2,009,790	PENDAPAT AN ASLI DAERAH (PAD)		Persentase pemenuhan kebutuhan administrasi perkantoran; Persentase pemenuhan layanan sarana dan prasarana kerja	100%;100 %	2,100,000
8	01	01	2.01	05	Koordinasi dan Penyusunan Perubahan DPA-SKPD	Persentase pemenuhan kebutuhan administrasi perkantoran; Persentase pemenuhan layanan sarana dan prasarana kerja	Dokumen Perubahan DPA-SKPD	Persentase ketersediaan dokumen perencanaan, penganggaran, dan evaluasi kinerja perangkat daerah tepat waktu	Kab. Sleman, Semua Kecamatan, Semua Kelurahan	100%;100 %	1 Dokumen	100 %	2,009,790	PENDAPAT AN ASLI DAERAH (PAD)		Persentase pemenuhan kebutuhan administrasi perkantoran; Persentase pemenuhan layanan sarana dan prasarana kerja	100%;100 %	2,100,000
8	01	01	2.01	07	Evaluasi Kinerja Perangkat Daerah	Persentase pemenuhan kebutuhan administrasi perkantoran; Persentase pemenuhan layanan sarana dan prasarana kerja	Dokumen Laporan Tahunan Dokumen LKJIP/ LAKIP Dokumen Pengendalian dan Evaluasi terhadap Hasil Renja PD Dokumen Pengendalian dan Evaluasi terhadap Kebijakan Renja PD Dokumen Pengendalian dan Evaluasi terhadap Pelaksanaan Renja PD Dokumen RFK/TEPPA	Persentase ketersediaan dokumen perencanaan, penganggaran, dan evaluasi kinerja perangkat daerah tepat waktu	Kab. Sleman, Semua Kecamatan, Semua Kelurahan	100%;100 %	1 Dokumen 1 Dokumen 4 Dokumen 1 Dokumen 4 Dokumen 12 Dokumen	100 %	9,312,998	PENDAPAT AN ASLI DAERAH (PAD)		Persentase pemenuhan kebutuhan administrasi perkantoran; Persentase pemenuhan layanan sarana dan prasarana kerja	100%;100 %	9,500,000
8 01 01 2.02		Administrasi Keuangan Perangkat Daerah																
8	01	01	2.02	01	Penyediaan Gaji dan Tunjangan ASN	Persentase pemenuhan kebutuhan administrasi perkantoran; Persentase pemenuhan layanan sarana dan prasarana kerja	Pembayaran gaji dan tunjangan pegawai Pembayaran iuran BPJS Pembayaran TPP	Persentase pembayaran gaji, tunjangan, TPP, iuran BPJS dan Laporan Keuangan tepat waktu	Kab. Sleman, Semua Kecamatan, Semua Kelurahan	100%;100 %	12 bulan 12 bulan 12 bulan	100 %	3,900,390,100	Dana Transfer Umum-Dana Alokasi Umum		Persentase pemenuhan kebutuhan administrasi perkantoran; Persentase pemenuhan layanan sarana dan prasarana kerja	100%;100 %	4,260,243,790
8	01	01	2.02	03	Pelaksanaan Penatausahaan dan Pengujian/Verifikasi Keuangan SKPD	Persentase pemenuhan kebutuhan administrasi perkantoran; Persentase pemenuhan layanan sarana dan prasarana kerja	Pembayaran honorarium pengelola keuangan/barang	Persentase pembayaran gaji, tunjangan, TPP, iuran BPJS dan Laporan Keuangan tepat waktu	Kab. Sleman, Semua Kecamatan, Semua Kelurahan	100%;100 %	12 Bulan	100 %	157,240,000	PENDAPAT AN ASLI DAERAH (PAD)		Persentase pemenuhan kebutuhan administrasi perkantoran; Persentase pemenuhan layanan sarana dan prasarana kerja	100%;100 %	160,000,000

**Program dan Kegiatan Perangkat Daerah
Kabupaten Sleman
Tahun 2022**

Unit Organisasi : 8.01.1.05.0.00.01.0000 BADAN KESATUAN BANGSA DAN POLITIK
Sub Unit Organisasi : 8.01.1.05.0.00.01.0000 BADAN KESATUAN BANGSA DAN POLITIK

Kode	Urusan/ Bidang Urusan/ Program/ Kegiatan/ Sub Kegiatan	Indikator Kinerja			Rencana Tahun 2022					Catatan Penting	Prakiraan Maju Rencana Tahun 2023			
		Capaian Program	Keluaran Sub Kegiatan	Hasil Kegiatan	Lokasi Output Kegiatan	Target Capaian Kinerja			Pagu Indikatif (Rp.)		Sumber Dana	Target Capaian Kinerja		Kebutuhan Dana/ Pagu Indikatif (Rp.)
						Program	Keluaran Sub Kegiatan	Hasil Kegiatan				Tolok Ukur	Target	
8 01 01 2.02 07	Koordinasi dan Penyusunan Laporan Keuangan Bulanan/Triwulanan/Semesteran SKPD	Persentase pemenuhan kebutuhan administrasi perkantoran; Persentase pemenuhan layanan sarana dan prasarana kerja	Laporan Aset/BMD Semesteran Laporan Keuangan Semesteran	Persentase pembayaran gaji, tunjangan, TPP, iuran BPJS dan Laporan Keuangan tepat waktu	Kab. Sleman, Semua Kecamatan, Semua Kelurahan	100%;100 %	2 Dokumen 2 Dokumen	100 %	3,669,998	PENDAPAT AN ASLI DAERAH (PAD)		Persentase pemenuhan kebutuhan administrasi perkantoran; Persentase pemenuhan layanan sarana dan prasarana kerja	100%;100 %	4,800,000
8 01 01 2.05	Administrasi Kepegawaian Perangkat Daerah								196,000,000					199,000,000
8 01 01 2.05 03	Pendataan dan Pengolahan Administrasi Kepegawaian	Persentase pemenuhan kebutuhan administrasi perkantoran; Persentase pemenuhan layanan sarana dan prasarana kerja	Laporan Pelaksanaan Roadmap Reformasi Birokrasi Layanan Administrasi Kepegawaian Pembayaran Tenaga Non PNS/PHL	Persentase layanan administrasi kepegawaian dan pembayaran tenaga NON PNS/PHL tepat waktu	Kab. Sleman, Semua Kecamatan, Semua Kelurahan	100%;100 %	1 Dokumen 12 Bulan 12 Bulan	100 %	196,000,000	PENDAPAT AN ASLI DAERAH (PAD)		Persentase pemenuhan kebutuhan administrasi perkantoran; Persentase pemenuhan layanan sarana dan prasarana kerja	100%;100 %	199,000,000
8 01 01 2.06	Administrasi Umum Perangkat Daerah								120,876,766					132,000,000
8 01 01 2.06 01	Penyediaan Komponen Instalasi Listrik/Penerangan Bangunan Kantor	Persentase pemenuhan kebutuhan administrasi perkantoran; Persentase pemenuhan layanan sarana dan prasarana kerja	Alat listrik Kabel Listrik	Persentase pemenuhan layanan administrasi umum	Kab. Sleman, Semua Kecamatan, Semua Kelurahan	100%;100 %	2 jenis 17 meter	100 %	1,091,860	PENDAPAT AN ASLI DAERAH (PAD)		Persentase pemenuhan kebutuhan administrasi perkantoran; Persentase pemenuhan layanan sarana dan prasarana kerja	100%;100 %	2,000,000
8 01 01 2.06 04	Penyediaan Bahan Logistik Kantor	Persentase pemenuhan kebutuhan administrasi perkantoran; Persentase pemenuhan layanan sarana dan prasarana kerja	Alat Tulis Kantor (ATK) Layanan Makanan dan Minuman Rapat	Persentase pemenuhan layanan administrasi umum	Kab. Sleman, Semua Kecamatan, Semua Kelurahan	100%;100 %	1 Paket 12 Bulan	100 %	52,166,615	PENDAPAT AN ASLI DAERAH (PAD)		Persentase pemenuhan kebutuhan administrasi perkantoran; Persentase pemenuhan layanan sarana dan prasarana kerja	100%;100 %	55,000,000
8 01 01 2.06 05	Penyediaan Barang Cetak dan Penggandaan	Persentase pemenuhan kebutuhan administrasi perkantoran; Persentase pemenuhan layanan sarana dan prasarana kerja	Layanan cetak dan penggandaan dokumen	Persentase pemenuhan layanan administrasi umum	Kab. Sleman, Semua Kecamatan, Semua Kelurahan	100%;100 %	12 Bulan	100 %	11,622,205	PENDAPAT AN ASLI DAERAH (PAD)		Persentase pemenuhan kebutuhan administrasi perkantoran; Persentase pemenuhan layanan sarana dan prasarana kerja	100%;100 %	12,000,000
8 01 01 2.06 08	Fasilitasi Kunjungan Tamu	Persentase pemenuhan kebutuhan administrasi perkantoran; Persentase pemenuhan layanan sarana dan prasarana kerja	Layanan makan minum tamu	Persentase pemenuhan layanan administrasi umum	Kab. Sleman, Semua Kecamatan, Semua Kelurahan	100%;100 %	12 Bulan	100 %	4,725,000	PENDAPAT AN ASLI DAERAH (PAD)		Persentase pemenuhan kebutuhan administrasi perkantoran; Persentase pemenuhan layanan sarana dan prasarana kerja	100%;100 %	5,000,000
8 01 01 2.06 09	Penyelenggaraan Rapat Koordinasi dan Konsultasi SKPD	Persentase pemenuhan kebutuhan administrasi perkantoran; Persentase pemenuhan layanan sarana dan prasarana kerja	Layanan perjalanan dinas dalam daerah Layanan perjalanan dinas luar daerah	Persentase pemenuhan layanan administrasi umum	Semua Kabupaten/Kota, Semua Kecamatan, Semua Kelurahan	100%;100 %	12 Bulan 12 Bulan	100 %	35,438,000	PENDAPAT AN ASLI DAERAH (PAD)		Persentase pemenuhan kebutuhan administrasi perkantoran; Persentase pemenuhan layanan sarana dan prasarana kerja	100%;100 %	40,000,000
8 01 01 2.06 10	Penatausahaan Arsip Dinamis pada SKPD	Persentase pemenuhan kebutuhan administrasi perkantoran; Persentase pemenuhan layanan sarana dan prasarana kerja	Pengelolaan Arsip dan Perpustakaan	Persentase pemenuhan layanan administrasi umum	Kab. Sleman, Semua Kecamatan, Semua Kelurahan	100%;100 %	12 Bulan	100 %	13,297,113	PENDAPAT AN ASLI DAERAH (PAD)		Persentase pemenuhan kebutuhan administrasi perkantoran; Persentase pemenuhan layanan sarana dan prasarana kerja	100%;100 %	15,000,000
8 01 01 2.06 11	Dukungan Pelaksanaan Sistem Pemerintahan Berbasis Elektronik pada SKPD	Persentase pemenuhan kebutuhan administrasi perkantoran; Persentase pemenuhan layanan sarana dan prasarana kerja	Pengelolaan informasi dan dokumentasi Pengelolaan Website PD	Persentase pemenuhan layanan administrasi umum	Kab. Sleman, Semua Kecamatan, Semua Kelurahan	100%;100 %	12 Bulan 12 Bulan	100 %	2,535,973	PENDAPAT AN ASLI DAERAH (PAD)		Persentase pemenuhan kebutuhan administrasi perkantoran; Persentase pemenuhan layanan sarana dan prasarana kerja	100%;100 %	3,000,000
8 01 01 2.07	Pengadaan Barang Milik Daerah Penunjang Urusan Pemerintah Daerah								10,023,750					10,000,000
8 01 01 2.07 11	Pengadaan Sarana dan Prasarana Pendukung Gedung Kantor atau Bangunan Lainnya	Persentase pemenuhan kebutuhan administrasi perkantoran; Persentase pemenuhan layanan sarana dan prasarana kerja	Perlengkapan Gedung Kantor	Persentase pemenuhan kebutuhan BMD	Kab. Sleman, Semua Kecamatan, Semua Kelurahan	100%;100 %	25 unit	100 %	10,023,750	PENDAPAT AN ASLI DAERAH (PAD)		Persentase pemenuhan kebutuhan administrasi perkantoran; Persentase pemenuhan layanan sarana dan prasarana kerja	100%;100 %	10,000,000
8 01 01 2.08	Penyediaan Jasa Penunjang Urusan Pemerintahan Daerah								262,581,833					319,000,000

**Program dan Kegiatan Perangkat Daerah
Kabupaten Sleman
Tahun 2022**

Unit Organisasi : 8.01.1.05.0.00.01.0000 BADAN KESATUAN BANGSA DAN POLITIK
Sub Unit Organisasi : 8.01.1.05.0.00.01.0000 BADAN KESATUAN BANGSA DAN POLITIK

Kode	Urusan/ Bidang Urusan/ Program/ Kegiatan/ Sub Kegiatan	Indikator Kinerja			Rencana Tahun 2022					Catatan Penting	Prakiraan Maju Rencana Tahun 2023			
		Capaian Program	Keluaran Sub Kegiatan	Hasil Kegiatan	Lokasi Output Kegiatan	Target Capaian Kinerja			Pagu Indikatif (Rp.)		Sumber Dana	Target Capaian Kinerja		Kebutuhan Dana/ Pagu Indikatif (Rp.)
						Program	Keluaran Sub Kegiatan	Hasil Kegiatan				Tolok Ukur	Target	
8.01.01.2.08.01	Penyediaan Jasa Surat Menyurat	Persentase pemenuhan kebutuhan administrasi perkantoran; Persentase pemenuhan layanan sarana dan prasarana kerja	Layanan surat menyurat	Persentase pemenuhan layanan administrasi umum	Kab. Sleman, Semua Kecamatan, Semua Kelurahan	100%; 100 %	12 bulan	100 %	3,600,000	PENDAPAT AN ASLI DAERAH (PAD)		Persentase pemenuhan kebutuhan administrasi perkantoran; Persentase pemenuhan layanan sarana dan prasarana kerja	100%; 100 %	4,000,000
8.01.01.2.08.02	Penyediaan Jasa Komunikasi, Sumber Daya Air dan Listrik	Persentase pemenuhan kebutuhan administrasi perkantoran; Persentase pemenuhan layanan sarana dan prasarana kerja	Pembayaran Jasa dan Langganan	Persentase pemenuhan layanan administrasi umum	Kab. Sleman, Semua Kecamatan, Semua Kelurahan	100%; 100 %	12 bulan	100 %	28,620,000	PENDAPAT AN ASLI DAERAH (PAD)		Persentase pemenuhan kebutuhan administrasi perkantoran; Persentase pemenuhan layanan sarana dan prasarana kerja	100%; 100 %	30,000,000
8.01.01.2.08.04	Penyediaan Jasa Pelayanan Umum Kantor	Persentase pemenuhan kebutuhan administrasi perkantoran; Persentase pemenuhan layanan sarana dan prasarana kerja	Pelayanan Keamanan dan Kebersihan Kantor	Persentase pemenuhan layanan administrasi umum	Kab. Sleman, Semua Kecamatan, Semua Kelurahan	100%; 100 %	12 bulan	100 %	230,361,833	PENDAPAT AN ASLI DAERAH (PAD)		Persentase pemenuhan kebutuhan administrasi perkantoran; Persentase pemenuhan layanan sarana dan prasarana kerja	100%; 100 %	285,000,000
8.01.01.2.09	Pemeliharaan Barang Milik Daerah Penunjang Urusan Pemerintahan Daerah								163,605,960				248,904,510	
8.01.01.2.09.02	Penyediaan Jasa Pemeliharaan, Biaya Pemeliharaan, Pajak, dan Perizinan Kendaraan Dinas Operasional atau Lapangan	Persentase pemenuhan kebutuhan administrasi perkantoran; Persentase pemenuhan layanan sarana dan prasarana kerja	Layanan Pemeliharaan Kendaraan Dinas Layanan Penyediaan BBM Kendaraan	Persentase pemenuhan kebutuhan pemeliharaan BMD	Kab. Sleman, Semua Kecamatan, Semua Kelurahan	100%;100 %	12 Bulan 12 Bulan	75 %	126,978,960	PENDAPAT AN ASLI DAERAH (PAD)		Persentase pemenuhan kebutuhan administrasi perkantoran; Persentase pemenuhan layanan sarana dan prasarana kerja	100%;100 %	194,304,510
8.01.01.2.09.05	Pemeliharaan Mebel	Persentase pemenuhan kebutuhan administrasi perkantoran; Persentase pemenuhan layanan sarana dan prasarana kerja	Layanan Pemeliharaan Mebeleur	Persentase pemenuhan kebutuhan pemeliharaan BMD	Kab. Sleman, Semua Kecamatan, Semua Kelurahan	100%;100 %	12 Bulan	75 %	2,145,000	PENDAPAT AN ASLI DAERAH (PAD)		Persentase pemenuhan kebutuhan administrasi perkantoran; Persentase pemenuhan layanan sarana dan prasarana kerja	100%;100 %	8,000,000
8.01.01.2.09.06	Pemeliharaan Peralatan dan Mesin Lainnya	Persentase pemenuhan kebutuhan administrasi perkantoran; Persentase pemenuhan layanan sarana dan prasarana kerja	Pemeliharaan/perbaikan Peralatan Kerja	Persentase pemenuhan kebutuhan pemeliharaan BMD	Kab. Sleman, Semua Kecamatan, Semua Kelurahan	100%;100 %	36 Unit	75 %	23,782,000	PENDAPAT AN ASLI DAERAH (PAD)		Persentase pemenuhan kebutuhan administrasi perkantoran; Persentase pemenuhan layanan sarana dan prasarana kerja	100%;100 %	35,600,000
8.01.01.2.09.09	Pemeliharaan/Rehabilitasi Gedung Kantor dan Bangunan Lainnya	Persentase pemenuhan kebutuhan administrasi perkantoran; Persentase pemenuhan layanan sarana dan prasarana kerja	Pemeliharaan gedung Pemeliharaan taman	Persentase pemenuhan kebutuhan pemeliharaan BMD	Kab. Sleman, Semua Kecamatan, Semua Kelurahan	100%;100 %	1 unit 1 unit	75 %	10,700,000	PENDAPAT AN ASLI DAERAH (PAD)		Persentase pemenuhan kebutuhan administrasi perkantoran; Persentase pemenuhan layanan sarana dan prasarana kerja	100%;100 %	11,000,000
8.01.02	PROGRAM PENGUATAN IDEOLOGI PANCASILA DAN KARAKTER KEBANGSAAN								738,676,190				572,209,883	
8.01.02.2.01	Perumusan Kebijakan Teknis dan Pemanapan Pelaksanaan Bidang Ideologi Pancasila dan Karakter Kebangsaan								738,676,190				572,209,883	
8.01.02.2.01.02	Perumusan Kebijakan Teknis di Bidang Ideologi Wawasan Kebangsaan, Bela Negara, Karakter Bangsa, Pembauran Kebangsaan, Bineka Tunggal Ika dan Sejarah Kebangsaan	Jumlah Kalurahan Berkarakter Pancasila	Brainstroming Pengukuran Desa Berkarakter Pancasila Dokumen pengukuran Desa Berkarakter Pancasila Dokumen Pengukuran Indeks Desa Berkarakter Pancasila FGD Draft Pengukuran Indeks Desa Berkarakter Pancasila Seminar Instrumen Pengukuran Indeks Desa Berkarakter Pancasila Workshop Finalisasi Dokumen Instrumen Pengukuran Indeks Desa Berkarakter Pancasila	Persentase peningkatan pemahaman wawasan kebangsaan, ideologi Pancasila dan Nasionalisme	Kab. Sleman, Semua Kecamatan, Semua Kelurahan	16 kalurahan	1 Kali 1 Dokumen 1 Kali 1 Kali 1 Kali	60 %	37,056,555	PENDAPAT AN ASLI DAERAH (PAD)		Jumlah Kalurahan Berkarakter Pancasila	16 kalurahan	50,000,000

**Program dan Kegiatan Perangkat Daerah
Kabupaten Sleman
Tahun 2022**

Unit Organisasi : 8.01.1.05.0.00.01.0000 BADAN KESATUAN BANGSA DAN POLITIK
Sub Unit Organisasi : 8.01.1.05.0.00.01.0000 BADAN KESATUAN BANGSA DAN POLITIK

Kode	Urusan/ Bidang Urusan/ Program/ Kegiatan/ Sub Kegiatan	Indikator Kinerja			Rencana Tahun 2022					Catatan Penting	Prakiraan Maju Rencana Tahun 2023				
		Capaian Program	Keluaran Sub Kegiatan	Hasil Kegiatan	Lokasi Output Kegiatan	Target Capaian Kinerja			Pagu Indikatif (Rp.)		Sumber Dana	Target Capaian Kinerja		Kebutuhan Dana/ Pagu Indikatif (Rp.)	
						Program	Keluaran Sub Kegiatan	Hasil Kegiatan				Tolok Ukur	Target		
8.01.02.2.01.04	Pelaksanaan Koordinasi di Bidang Ideologi Wawasan Kebangsaan, Bela Negara, Karakter Bangsa, Pembauran Kebangsaan, Bineka Tunggal Ika dan Sejarah Kebangsaan	Jumlah Kalurahan Berkarakter Pancasila	Forum Pembauran Kebangsaan Pembinaan Generasi Muda/Sekolah (Pokir) Pusat Pendidikan Wawasan Kebangsaan Upacara 17an dan Hari Besar Wasbang Goes To School Wasbang Goes To School (Pokir)	Persentase peningkatan pemahaman wawasan kebangsaan, ideologi Pancasila dan Nasionalisme	Kab. Sleman, Semua Kecamatan, Semua Kelurahan	16 kalurahan	1 Kali 9 Kali 1 Kali 10 Kali 1 Kali 9 Kali	60 %	448,867,608	PENDAPATAN ASLI DAERAH (PAD)		Jumlah Kalurahan Berkarakter Pancasila	16 kalurahan	372,209,883	
8.01.02.2.01.05	Pelaksanaan Monitoring Evaluasi dan Pelaporan di Bidang Ideologi Wawasan Kebangsaan, Bela Negara, Karakter Bangsa, Pembauran Kebangsaan, Bineka Tunggal Ika dan Sejarah Kebangsaan	Jumlah Kalurahan Berkarakter Pancasila	Monev Revitalisasi dan Aktualisasi Nilai-Nilai Pancasila Pembentukan Desa Berkarakter Pancasila Pendampingan Desa Berkarakter Pancasila Pendampingan Rintisan Desa Berkarakter Pancasila Penyusunan dan Pengiriman Laporan Revitalisasi dan Aktualisasi Nilai-Nilai Pancasila Workshop Kader Pancasila	Persentase peningkatan pemahaman wawasan kebangsaan, ideologi Pancasila dan Nasionalisme	Kab. Sleman, Semua Kecamatan, Semua Kelurahan	16 kalurahan	1 Kali 6 Desa 2 Kali 13 Desa 1 Dokumen 1 Kali	60 %	252,752,027	PENDAPATAN ASLI DAERAH (PAD)		Jumlah Kalurahan Berkarakter Pancasila	16 kalurahan	150,000,000	
8.01.03	PROGRAM PENINGKATAN PERAN PARTAI POLITIK DAN LEMBAGA PENDIDIKAN MELALUI PENDIDIKAN POLITIK DAN PENGEMBANGAN ETIKA SERTA BUDAYA POLITIK							2,369,987,467						2,420,000,000	
8.01.03.2.01	Perumusan Kebijakan Teknis dan Pemantapan Pelaksanaan Bidang Pendidikan Politik, Etika Budaya Politik, Peningkatan Demokrasi, Fasilitas Kelembagaan Pemerintahan, Perwakilan dan Partai Politik, Pemilihan Umum/Pemilihan Umum Kepala Daerah, serta Pemantauan Situasi Politik							2,369,987,467							2,420,000,000
8.01.03.2.01.03	Pelaksanaan Kebijakan Di Bidang Pendidikan Politik, Etika Budaya Politik, Peningkatan Demokrasi, Fasilitas Kelembagaan Pemerintahan, Perwakilan dan Partai Politik, Pemilihan Umum/Pemilihan Umum Kepala Daerah, serta Pemantauan Situasi Politik Di Daerah	Persentase penanganan kasus kerawanan bidang politik; Persentase Parpol penerima bantuan keuangan Partai Politik dengan kesimpulan LHP sesuai dengan kriteria yang berlaku	Seminar Pemahaman Demokrasi dan HAM Seminar Pemahaman Demokrasi dan HAM di Maguwoharjo, Margomulyo, Margoagung (Pokir) Seminar Peningkatan Partisipasi Perempuan dalam Politik Seminar Peningkatan Partisipasi Perempuan dalam Politik di Manggung, Depok (Pokir) Sosialisasi Pemilu Serentak	Persentase peningkatan pemahaman kehidupan politik dan partisipasi politik	Kab. Sleman, Semua Kecamatan, Semua Kelurahan	100%;88 %	1 Kali 3 Kali 1 Kali 1 Kali 3 Kali	50 %	90,705,312	PENDAPATAN ASLI DAERAH (PAD)		Persentase penanganan kasus kerawanan bidang politik; Persentase Parpol penerima bantuan keuangan Partai Politik dengan kesimpulan LHP sesuai dengan kriteria yang berlaku	100%;88 %	120,000,000	
8.01.03.2.01.04	Pelaksanaan Koordinasi Di Bidang Pendidikan Politik, Etika Budaya Politik, Peningkatan Demokrasi, Fasilitas Kelembagaan Pemerintahan, Perwakilan dan Partai Politik, Pemilihan Umum/Pemilihan Umum Kepala Daerah, serta Pemantauan Situasi Politik Di Daerah	Persentase penanganan kasus kerawanan bidang politik; Persentase Parpol penerima bantuan keuangan Partai Politik dengan kesimpulan LHP sesuai dengan kriteria yang berlaku	Bimtek pengelolaan keuangan kepada parpol Laporan koordinasi forum-forum diskusi politik Seminar Forum Komunikasi Antar Partai Parpol Verifikasi permohonan bantuan keuangan partai politik Verifikasi pertanggungjawaban bantuan keuangan kepada parpol	Persentase peningkatan pemahaman kehidupan politik dan partisipasi politik	Kab. Sleman, Semua Kecamatan, Semua Kelurahan	100%;88 %	1 Kali 1 dokumen 4 Kali 8 Parpol 8 Parpol	50 %	2,279,282,155	PENDAPATAN ASLI DAERAH (PAD)		Persentase penanganan kasus kerawanan bidang politik; Persentase Parpol penerima bantuan keuangan Partai Politik dengan kesimpulan LHP sesuai dengan kriteria yang berlaku	100%;88 %	2,300,000,000	
8.01.04	PROGRAM PEMBERDAYAAN DAN PENGAWASAN ORGANISASI KEMASYARAKATAN							44,916,975							45,000,000
8.01.04.2.01	Perumusan Kebijakan Teknis dan Pemantapan Pelaksanaan Bidang Pemberdayaan dan Pengawasan Organisasi Kemasyarakatan							44,916,975							45,000,000

**Program dan Kegiatan Perangkat Daerah
Kabupaten Sleman
Tahun 2022**

Unit Organisasi : 8.01.1.05.0.00.01.0000 BADAN KESATUAN BANGSA DAN POLITIK
Sub Unit Organisasi : 8.01.1.05.0.00.01.0000 BADAN KESATUAN BANGSA DAN POLITIK

Kode	Urusan/ Bidang Urusan/ Program/ Kegiatan/ Sub Kegiatan	Indikator Kinerja			Rencana Tahun 2022					Catatan Penting	Prakiraan Maju Rencana Tahun 2023			
		Capaian Program	Keluaran Sub Kegiatan	Hasil Kegiatan	Lokasi Output Kegiatan	Target Capaian Kinerja			Pagu Indikatif (Rp.)		Sumber Dana	Target Capaian Kinerja		Kebutuhan Dana/ Pagu Indikatif (Rp.)
						Program	Keluaran Sub Kegiatan	Hasil Kegiatan				Tolok Ukur	Target	
8 01 04 2.01 03	Pelaksanaan Kebijakan di bidang Pendaftaran Ormas, Pemberdayaan Ormas, Evaluasi dan Mediasi Sengketa Ormas, Pengawasan Ormas dan Ormas Asing di Daerah	Persentase ormas dan LSM yang aktif	Laporan Kegiatan Pemantauan Ormas/LSM Pelayanan Surat Keterangan Terdaftar (SKT) Ormas Pembinaan Ormas/LSM Seminar Forum Ormas-LSM Kab. Sleman	Persentase pemenuhan layanan bidang pemberdayaan dan pengawasan ormas/LSM sesuai peraturan perundang-undangan	Kab. Sleman, Semua Kecamatan, Semua Kelurahan	50 %	1 Dokumen 12 Bulan 1 Kali 1 Kali	100 %	44,916,975	PENDAPAT AN ASLI DAERAH (PAD)		Persentase ormas dan LSM yang aktif	50 %	45,000,000
8 01 05		PROGRAM PEMBINAAN DAN PENGEMBANGAN KETAHANAN EKONOMI, SOSIAL, DAN BUDAYA							392,447,195					500,000,000
8 01 05 2.01		Perumusan Kebijakan Teknis dan Pemantapan Pelaksanaan Bidang Ketahanan Ekonomi, Sosial dan Budaya							392,447,195					500,000,000
8 01 05 2.01 03	Pelaksanaan Kebijakan di Bidang Ketahanan Ekonomi, Sosial, Budaya dan Fasilitas Pencegahan Penyalagunaan Narkotika, Fasilitas Kerukunan Umat Beragama dan Penghayat Kepercayaan di Daerah	Persentase penanganan kasus kerawanan bidang ekonomi, sosial dan budaya	Lomba Video Pendek Anti Narkotika Penyuluhan Penanggulangan Narkotika bagi Pelajar/Pemuda Rintisan Desa Bebas Narkotika Seminar HANI (Hari Anti Narkotika Internasional	Persentase pemenuhan layanan peningkatan pemahaman toleransi kehidupan beragama dan P4GN toleransi	Kab. Sleman, Semua Kecamatan, Semua Kelurahan	100 %	1 Kali 1 Kali 3 Desa 1 Kali	100 %	179,395,960	PENDAPAT AN ASLI DAERAH (PAD)		Persentase penanganan kasus kerawanan bidang ekonomi, sosial dan budaya	100 %	250,000,000
8 01 05 2.01 04	Pelaksanaan Koordinasi di Bidang Ketahanan Ekonomi, Sosial, Budaya dan Fasilitas Pencegahan Penyalagunaan Narkotika, Fasilitas Kerukunan Umat Beragama dan Penghayat Kepercayaan di Daerah	Persentase penanganan kasus kerawanan bidang ekonomi, sosial dan budaya	Anjagsana ke Pemangku Kepentingan FGD Ketahanan Ekonomi, Sosial, Budaya Monev Wali Kerukunan Pelayanan Verifikasi Pendirian Tempat Ibadah Pemantauan tempat ibadah/Pendirian tempat ibadah Pembinaan Aliran Kepercayaan Pembinaan/sosialisasi peningkatan KUB Seminar KUB	Persentase pemenuhan layanan peningkatan pemahaman toleransi kehidupan beragama dan P4GN toleransi	Semua Kabupaten/Kota, Semua Kecamatan, Semua Kelurahan Kab. Sleman, Semua Kecamatan, Semua Kelurahan Kab. Sleman, Semua Kecamatan, Semua Kelurahan	100 %	4 Kali 1 Kali 12 Kali 12 Bulan 12 Kali 1 Kali 2 Kali 2 Kali	100 %	213,051,235	PENDAPAT AN ASLI DAERAH (PAD) PENDAPAT AN ASLI DAERAH (PAD)		Persentase penanganan kasus kerawanan bidang ekonomi, sosial dan budaya	100 %	250,000,000
8 01 06		PROGRAM PENINGKATAN KEWASPADAAN NASIONAL DAN PENINGKATAN KUALITAS DAN FASILITASI PENANGANAN KONFLIK SOSIAL							357,325,722					425,000,000
8 01 06 2.01		Perumusan Kebijakan Teknis dan Pelaksanaan Pemantapan Kewaspadaan Nasional dan Penanganan Konflik Sosial							357,325,722					425,000,000
8 01 06 2.01 03	Pelaksanaan Kebijakan di Bidang Kewaspadaan Dini, Kerjasama Intelijen, Pemantauan Orang Asing, Tenaga Kerja Asing dan Lembaga Asing, Kewaspadaan Perbatasan Antar Negara, Fasilitas Kelembagaan Bidang Kewaspadaan, serta Penanganan Konflik di Daerah	Persentase Realisasi Kinerja Rencana Aksi Daerah (RAD) Penanganan Konflik Sosial (PKS)	FGD Pengawasan Orang Asing Laporan RAD Penanganan Konflik Sosial Pelatihan Pengendalian Keamanan dan Kenyamanan Lingkungan Pemantauan dan Pendataan Orang Asing, NGO dan Lembaga Asing Pemantauan Potensi Konflik di Daerah Pemutakhiran Data Asrama Mahasiswa Raker Peningkatan Kerjasama Intelijen Seminar Pengendalian Keamanan Lingkungan	Persentase pelaksanaan koordinasi intelijen daerah, peningkatan kapasitas masyarakat masyarakat dalam penanganan konflik dan fasilitasi FKDM	Kab. Sleman, Semua Kecamatan, Semua Kelurahan	80 %	1 Kali 1 Kali 1 Kali 10 Kali 30 Kali 12 Bulan 12 Bulan 1 Kali	75 %	239,649,900	PENDAPAT AN ASLI DAERAH (PAD)		Persentase Realisasi Kinerja Rencana Aksi Daerah (RAD) Penanganan Konflik Sosial (PKS)	80 %	300,000,000
8 01 06 2.01 04	Pelaksanaan Koordinasi di Bidang Kewaspadaan Dini, Kerjasama Intelijen, Pemantauan Orang Asing, Tenaga Kerja Asing dan Lembaga Asing, Kewaspadaan Perbatasan Antar Negara, Fasilitas Kelembagaan Bidang Kewaspadaan, serta Penanganan Konflik di Daerah	Persentase Realisasi Kinerja Rencana Aksi Daerah (RAD) Penanganan Konflik Sosial (PKS)	Monitoring dan Evaluasi Peninjauan/pemantauan Seminar Kewaspadaan Sosialisasi Reksa Desa dan FKDM	Persentase pelaksanaan koordinasi intelijen daerah, peningkatan kapasitas masyarakat masyarakat dalam penanganan konflik dan fasilitasi FKDM	Kab. Sleman, Semua Kecamatan, Semua Kelurahan	80 %	3 Kali 12 kali 2 Kali 12 Kali	75 %	117,675,822	PENDAPAT AN ASLI DAERAH (PAD)		Persentase Realisasi Kinerja Rencana Aksi Daerah (RAD) Penanganan Konflik Sosial (PKS)	80 %	125,000,000

**Program dan Kegiatan Perangkat Daerah
Kabupaten Sleman
Tahun 2022**

Unit Organisasi : 8.01.1.05.0.00.01.0000 BADAN KESATUAN BANGSA DAN POLITIK
Sub Unit Organisasi : 8.01.1.05.0.00.01.0000 BADAN KESATUAN BANGSA DAN POLITIK

Kode	Urusan/ Bidang Urusan/ Program/ Kegiatan/ Sub Kegiatan	Indikator Kinerja			Rencana Tahun 2022					Catatan Penting	Prakiraan Maju Rencana Tahun 2023			
		Capaian Program	Keluaran Sub Kegiatan	Hasil Kegiatan	Lokasi Output Kegiatan	Target Capaian Kinerja			Pagu Indikatif (Rp.)		Sumber Dana	Target Capaian Kinerja		Kebutuhan Dana/ Pagu Indikatif (Rp.)
						Program	Keluaran Sub Kegiatan	Hasil Kegiatan				Tolok Ukur	Target	
TOTAL									8,767,481,094					9,352,258,183

BAB VI
KINERJA PENYELENGGARAAN PEMERINTAHAN DAERAH

6.1 Penetapan Indikator Kinerja Utama dan Indikator Kinerja Daerah

Penetapan indikator kinerja daerah bertujuan untuk memberi gambaran tentang ukuran keberhasilan pencapaian visi misi kepala daerah dari sisi penyelenggaraan pemerintahan daerah. Penetapan kinerja daerah dilaksanakan berdasarkan pada asas spesifik, obyektif, berkesinambungan, terukur, dapat diperbandingkan dan dapat dipertanggungjawabkan. Indikator kinerja dalam penyelenggaraan pemerintahan daerah secara umum dibagi dalam tiga aspek, yaitu :

1. Aspek Kesejahteraan Masyarakat;
2. Aspek Daya saing Daerah;
3. Aspek Pelayanan Umum;

Indikator Kinerja Daerah ini dituangkan dalam bentuk matriks yang akan dipergunakan sebagai acuan dan dasar dalam perencanaan, pelaksanaan, monitoring dan evaluasi kinerja pembangunan daerah. Selengkapnya, matriks indikator tersebut disajikan dalam tabel berikut:

Tabel 6.1
Penetapan Indikator Kinerja Utama (IKU) Kabupaten Sleman

No	IKU	Satuan	Target
			2022
1	Indeks Reformasi Birokrasi	Indeks	76,67
2	Indeks Pengelolaan Keuangan Daerah	Indeks	B
3	Indeks Kepuasan Masyarakat	Indeks	82,05
4	Predikat Akuntabilitas Kinerja Instansi Pemerintah	Predikat	A (81,58)
5	Indeks Desa Membangun kategori desa mandiri	Desa Mandiri	32
6	Indeks Pembangunan Manusia	Indeks	84,24 – 84,92
7	Indeks Pembangunan Olahraga	Indeks	0,36
8	Pertumbuhan Ekonomi	%	3,71 – 5,90
9	Nilai Tukar Petani	Nilai	112,73
10	Nilai Ekspor	US\$	47.148.000
11	Nilai Investasi	Rp. (Milyar)	591
12	Indeks Gini	Indeks	0,429
13	Persentase penduduk miskin	%	6,85 - 7,58
14	Persentase KK Miskin	%	8,25
15	Tingkat Pengangguran Terbuka	%	5,95
16	Pembelanjaan Wisatawan		
	Wisatawan Mancanegara	US\$	450

No	IKU	Satuan	Target
			2022
	Wisatawan Nusantara	Rp	850.000
17	Indeks Risiko Bencana	Indeks	78,77
18	Persentase cakupan infrastruktur pelayanan dasar	%	50,31
19	Cakupan pembangunan prasarana dan sarana wilayah kondisi mantab yang mendukung pengembangan ekonomi	%	55,59
20	Indeks Kualitas Lingkungan Hidup	Indeks	57,20
21	Indeks ketahanan keluarga	Indeks	2,90
22	Persentase pelestarian warisan budaya	%	5,59
23	Indeks Pembangunan Gender	Indeks	96,2
24	Angka kejadian konflik Sosial	kejadian	0

Tabel 6.2
Penetapan Indikator Kinerja Daerah terhadap Capaian Kinerja
Penyelenggaraan Urusan Pemerintahan Kabupaten Sleman

No	Aspek/Fokus/ Urusan/Indikator Kinerja Tujuan dan Sasaran Pembangunan Daerah		Satuan	Target Kinerja	Perangakt Daerah Penanggung Jawab
				2022	
1	2		3	4	5
	Aspek Kesejahteraan Masyarakat				
1	Pertumbuhan ekonomi		%	3,71 – 5,90	Dinas Perindustrian dan Perdagangan, Dinas Pariwisata, Dinas Pertanian, Pangan, dan Perikanan, DPMPT
	1	Nilai Tukar Petani	Nilai	112,73	Dinas Pertanian, Pangan, dan Perikanan
	2	Persentase pertumbuhan nilai produksi industri	%	2,10	Dinas Perindustrian dan Perdagangan
	3	Nilai ekspor	US \$	47.148.000	Dinas Perindustrian dan Perdagangan
	4	Persentase koefisien variasi harga antar waktu	%	≤ 5	Dinas Perindustrian dan Perdagangan
	5	Persentase sarana dan prasarana perdagangan tradisional dikelola dengan baik	%	11,63	Dinas Perindustrian dan Perdagangan
2	Indeks Gini		indeks	0,428	
	6	Persentase penduduk miskin	%	6,85 - 7,58	Dinas Sosial
	7	Persentase KK miskin	%	8,25	Dinas Sosial
	8	Rasio Pelaku Usaha Mikro	%	11	Dinas Koperasi, Usaha Kecil dan Menengah
	9	Rasio keanggotaan koperasi	%	1,1	Dinas Koperasi, Usaha Kecil dan Menengah
3	Indeks Pembangunan Manusia		indeks	84,24 – 84,92	Dinas Pendidikan, Dinas Kesehatan, Dinas Perindustrian dan Perdagangan
	10	Angka Rata-Rata Lama Sekolah dan	Tahun	10,93	Dinas Pendidikan

No	Aspek/Fokus/ Urusan/Indikator Kinerja Tujuan dan Sasaran Pembangunan Daerah		Satuan	Target Kinerja	Perangakt Daerah Penanggung Jawab
				2022	
1	2		3	4	5
		Harapan Lama Sekolah		16,77	Dinas Pendidikan
	11	Angka Harapan Hidup	Tahun	74,85	Dinas Kesehatan
	Aspek Pelayanan Umum				
	Urusan Ketentraman, Ketertiban Umum, dan Perlindungan Masyarakat				
4		Indeks Risiko Bencana	indek	78,77	BPBD
	Urusan Tenaga Kerja				
5		Tingkat Pengangguran Terbuka	%	5,95	Dinas Tenaga Kerja
	12	Tingkat kesempatan kerja	%	94,05	Dinas Tenaga Kerja
	Urusan Kebudayaan				
6		Persentase pelestarian warisan budaya	%	45,71	Dinas Kebudayaan
	13	Jumlah pelestarian rincian objek pemajuan kebudayaan dan cagar budaya	obyek	53	Dinas Kebudayaan
	Urusan Pemberdayaan Perempuan dan Perlindungan Anak				
7		Indeks Pembangunan Gender	Indeks	96,2	Dinas P3AP2KB
	14	Prevalensi kekerasan terhadap perempuan yang tertangani	%	100	Dinas P3AP2KB
	15	Persentase anak korban kekerasan yang tertangani	%	100	Dinas P3AP2KB
	Urusan Komunikasi dan Informatika				
8		Persentase ketersediaan infrastruktur Sistem Pemerintahan Berbasis Elektronik (SPBE)	%	80	Dinas Komunikasi dan Informatika
	Urusan Pemuda dan Olahraga				
9		Persentase organisasi kepemudaan dan organisasi sosial kemasyarakatan yang aktif	%	93,50	Dinas Pemuda dan Olahraga
	Urusan Fungsi Lain Sesuai Peraturan Perundang-Undangan				
10		Angka kejadian konflik sosial	kejadian	0	Badan Kesatuan Bangsa
	Aspek Daya Saing				
11		Cakupan pembinaan ekonomi kreatif berbasis sub sektor	%	29,41	Dinas Pariwisata
	16	Cakupan peningkatan kapasitas SDM pelaku pariwisata dan ekonomi kreatif	%	35,12	Dinas Pariwisata
	17	Persentase cakupan ruang publik dan destinasi wisata yang dimanfaatkan sebagai ruang kreatif	%	17	Dinas Pariwisata
12		Pembelanjaan wisatawan			
		Wisatawan manca negara	US\$	450	Dinas Pariwisata
		Wisawatan Nusantara	Rp	850.000	Dinas Pariwisata

No	Aspek/Fokus/ Urusan/Indikator Kinerja Tujuan dan Sasaran Pembangunan Daerah		Satuan	Target Kinerja	Perangakt Daerah Penanggung Jawab
				2022	
1	2		3	4	5
13	Nilai Investasi		Rp (Milyar)	591	DPMPPT
14	Persentase inovasi yang diimplementasikan		%	90	Badan Perencanaan Pembangunan Daerah
	18	Persentase inovasi daerah yang telah ditetapkan dengan keputusan dan atau peraturan lainnya	%	58	Badan Perencanaan Pembangunan Daerah
15	Indeks Pembangunan Olahraga		indeks	0,36	Dinas Pemuda dan Olahraga
16	Persentase cakupan infrastruktur pelayanan dasar dan pendukung pengembangan ekonomi		%	52,95	DPUPKP
	19	Persentase cakupan infrastruktur pelayanan dasar	%	50,31	DPUPKP
	20	Cakupan pembangunan prasarana dan sarana wilayah kondisi mantab yang mendukung pengembangan ekonomi	%	55,59	DPUPKP
	21	Indeks kinerja lalu lintas dan angkutan jalan	indeks	0,46	Dinas Perhubungan
17	Indeks kualitas lingkungan hidup (IKLH)		indeks	57,20	Dinas Lingkungan Hidup
	22	Indeks Kualitas Air	indeks	41,00	Dinas Lingkungan Hidup
	23	Indeks Kualitas Udara	indeks	86,66	Dinas Lingkungan Hidup
	24	Indeks Kualitas Lahan	indeks	30,5207	Dinas Lingkungan Hidup
18	Persentase kesesuaian pemanfaatan ruang		%	75	Dinas Pertanahan dan Tata Ruang
19	Tingkat literasi masyarakat		%	48,38	Dinas Perpustakaan dan Arsip
	24	Tingkat kegemaran membaca masyarakat	%	46	Dinas Perpustakaan dan Arsip
20	Indeks ketahanan keluarga		indeks	2,90	Dinas P3AP2KB
	25	Cakupan pengendalian gangguan ketentraman, ketertiban, penegakan perda, dan peningkatan kapasitas perlindungan masyarakat	%	55,30	Satuan Polisi Pamong Praja
21	Indeks Reformasi Birokrasi		indeks	76,67	Sekretariat Daerah
	26	Indeks pengelolaan keuangan daerah	Indeks	B	BKAD
	27	Status Kinerja Penyelenggaraan Pemerintahan Daerah	skor	Sangat Tinggi (3,5300)	Sekretariat Daerah
22	Indeks Kepuasan Masyarakat		Indeks	82,05	Sekretariat Daerah
	28	Predikat Akuntabilitas Kinerja Instansi Pemerintah	Predikat	A (81,58)	Sekretariat Daerah
23	Indeks Desa Membangun kategori desa mandiri		desa mandiri	32	Dinas Pemberdayaan Masyarakat dan Kalurahan

6.2 Kinerja Penyelenggaraan Keistimewaan

Kinerja penyelenggaraan program dan kegiatan keistimewaan DIY selama 3 (tiga) tahun terakhir adalah sebagai berikut:

1. Kinerja program dan kegiatan keistimewaan Tahun 2018
 - a. Jumlah dana keistimewaan : Rp24.101.455.578
 - b. Realisasi fisik : 100 %
 - c. Realisasi keuangan : 97,74%
(Rp23.557.146.310)
2. Kinerja program dan kegiatan keistimewaan Tahun 2019
 - a. Jumlah dana keistimewaan : Rp53.531.313.500
 - b. Realisasi fisik : 21,94%
 - c. Realisasi keuangan : 19,08%
(Rp10.213.774.615)
3. Kinerja program dan kegiatan keistimewaan Tahun 2020
 - a. Jumlah dana keistimewaan : Rp248.207.393.840
 - b. Realisasi fisik : 99,98%
 - c. Realisasi keuangan : 98,59%
(Rp244.707.669.586)

Pelaksanaan urusan keistimewaan yang dilaksanakan melalui pemanfaatan Dana Keistimewaan dapat semakin menambah kesadaran masyarakat dalam menerapkan nilai-nilai budaya. Kegiatan yang paling terlihat adalah makin banyaknya aktivitas kelompok seni dalam menampilkan atraksi seni, pelestarian mert desa maupun mert dusun dan kegiatan kesenian lainnya. Upaya pelestarian warisan budaya dan cagar budaya serta penataan kawasan keistimewaan juga dapat makin ditingkatkan dengan adanya dukungan dana keistimewaan.

BAB VII

PENUTUP

Penyusunan RKPD Tahun 2022 merupakan bagian penting dalam rangka pelaksanaan pencapaian sasaran pembangunan daerah seperti yang tertuang dalam RPJMD Tahun 2021-2026 dan menjadi acuan pembangunan Kabupaten Sleman di Tahun 2022 sebagai bagian langkah untuk memenuhi sasaran pembangunan RPJMD Tahun 2021-2026.

RKPD Tahun 2022 masih akan dihadapkan pada beberapa tantangan yang diakibatkan oleh Pandemi Covid-19, diantaranya penurunan pertumbuhan ekonomi, menurunnya pendapatan daerah, meningkatnya jumlah KK Miskin, meningkatnya jumlah pengangguran, dan menurunnya jumlah kunjungan wisatawan. Untuk itu diperlukan kerja cerdas dan upaya bersama semua pemangku kepentingan dalam melewati tantangan tersebut.


BUPATI SLEMAN,
Kustin Sri Purnomo
KUSTINI SRI PURNOMO



**LAMPIRAN 1:
CAPAIAN
STANDAR PELAYANAN MINIMAL
KABUPATEN SLEMAN**



CAPAIAN SPM
CAPAIAN STANDART PELAYANAN MINIMAL
KABUPATEN SLEMAN TAHUN 2019-2020

No	Standar Pelayanan Minimal Kabupaten Sleman	Jenis Layanan	Indikator Jenis Layanan	Target SPM	Capaian Kinerja		SKPD
					Tahun 2019	Tahun 2020	
1	2	3	4	5	7	8	9
A.	Pendidikan	a. Pendidikan anak usia dini	Jumlah Warga Negara Usia 5-6 Tahun yang berpartisipasi dalam pendidikan PAUD	100%	100%	110,94%%	Dinas Pendidikan
		b. Pendidikan dasar	Jumlah Warga Negara Usia 7-15 Tahun yang berpartisipasi dalam pendidikan dasar	100%	100%	100,83%	Dinas Pendidikan
		c. Pendidikan kesetaraan	Jumlah Warga Negara Usia 7-18 Tahun yang belum menyelesaikan pendidikan dasar dan atau menengah yang berpartisipasi dalam pendidikan kesetaraan	100%	100%	100%	Dinas Pendidikan
B	Kesehatan	a. Pelayanan kesehatan ibu hamil;	Jumlah Ibu Hamil yang mendapatkan layanan kesehatan	100%	96,28%	98,53%	Dinas Kesehatan
		b. Pelayanan kesehatan ibu bersalin;	Jumlah Ibu Bersalin yang mendapatkan layanan kesehatan	100%	99,98%	99,95%	Dinas Kesehatan



CAPAIAN SPM

No	Standar Pelayanan Minimal Kabupaten Sleman	Jenis Layanan	Indikator Jenis Layanan	Target SPM	Capaian Kinerja	Capaian Kinerja	SKPD
					Tahun 2019	Tahun 2020	
1	2	3	4	5	7	8	9
		c. Pelayanan kesehatan bayi baru lahir;	Jumlah Bayi Baru Lahir yang mendapatkan layanan kesehatan	100%	99,92%	96,34%	Dinas Kesehatan
		d. Pelayanan kesehatan balita;	Jumlah Balita yang mendapatkan layanan kesehatan	100%	81,01%	74,53%	Dinas Kesehatan
		e. Pelayanan kesehatan pada usia pendidikan dasar;	Jumlah Warga Negara usia pendidikan dasar yang mendapatkan layanan kesehatan	100%	99,83%	42,49%	Dinas Kesehatan
		f. Pelayanan kesehatan pada usia produktif;	Jumlah Warga Negara usia produktif yang mendapatkan layanan kesehatan	100%	93,80%	71,27%	Dinas Kesehatan
		g. Pelayanan kesehatan pada usia lanjut;	Jumlah warga negara usia lanjut yang mendapatkan layanan kesehatan	100%	86,09%	66,20%	Dinas Kesehatan
		h. Pelayanan kesehatan penderita hipertensi;	Jumlah Warga Negara penderita hipertensi yang mendapatkan layanan kesehatan	100%	80,71%	60,83%	Dinas Kesehatan
		i. Pelayanan kesehatan penderita diabetes melitus;	Jumlah Warga Negara penderita diabetes mellitus yang mendapatkan layanan kesehatan	100%	82,64%	60,45%	Dinas Kesehatan



CAPAIAN SPM

No	Standar Pelayanan Minimal Kabupaten Sleman	Jenis Layanan	Indikator Jenis Layanan	Target SPM	Capaian Kinerja	Capaian Kinerja	SKPD
					Tahun 2019	Tahun 2020	
1	2	3	4	5	7	8	9
		j. Pelayanan kesehatan orang dengan gangguan jiwa berat	Jumlah Warga Negara dengan gangguan jiwa berat yang terlayani kesehatan	100%	90,84%	86,04%	Dinas Kesehatan
		k. Pelayanan kesehatan orang terduga tuberkulosis;	Jumlah Warga Negara terduga tuberkulosis yang mendapatkan layanan kesehatan	100%		42,92%	Dinas Kesehatan
		l. Pelayanan kesehatan orang dengan risiko terinfeksi virus yang melemahkan daya tahan tubuh manusia (Human Immunodeficiency Virus).	Jumlah Warga Negara dengan risiko terinfeksi virus yang melemahkan daya tahan tubuh manusia (Human Immunodeficiency Virus) yang mendapatkan layanan kesehatan	100%	103,85%	85,35%	Dinas Kesehatan
C.	Pekerjaan Umum	a. Penyediaan Kebutuhan pokok air minum sehari-hari	Jumlah Warga Negara yang memperoleh kebutuhan pokok air minum sehari-hari	100%	99,25%	99,25%	Dinas Pekerjaan Umum, Perumahan Dan Kawasan Permukiman



CAPAIAN SPM

No	Standar Pelayanan Minimal Kabupaten Sleman	Jenis Layanan	Indikator Jenis Layanan	Target SPM	Capaian Kinerja		SKPD
					Tahun 2019	Tahun 2020	
1	2	3	4	5	7	8	9
		Penyediaan Kebutuhan pokok air minum sehari-hari	Jumlah Warga Negara yang memperoleh kebutuhan pokok air minum sehari-hari	100%	100%	100%	Dinas Pekerjaan Umum, Perumahan Dan Kawasan Permukiman
		b. Penyediaan Pelayanan Pengolahan air limbah domestik	Jumlah Warga Negara yang memperoleh layanan pengolahan air limbah domestik	100%	100%	100%	Dinas Lingkungan Hidup
D.	Perumahan Rakyat	a. Penyediaan & rehabilitasi rumah yg layak huni bagi korban bencana Kab/kota	Jumlah Warga Negara korban bencana yang memperoleh rumah layak huni	100%	100%	100%	Dinas Pekerjaan Umum, Perumahan Dan Kawasan
		b. Penyediaan & rehabilitasi rumah yg layak huni bagi masyarakat yang terkena relokasi program pemerintah daerah kab/kota bencana Kab/kota	Jumlah Warga Negara korban bencana yang terkena relokasi program pemerintah daerah kab/kota bencana Kab/kota yang memperoleh rumah layak huni	100%	0%	100%	Dinas Pekerjaan Umum, Perumahan Dan Kawasan Permukiman
E.	Ketentraman Ketertiban Umum dan Perlindungan Masyarakat	a. Pelayanan ketentraman dan ketertiban umum	Jumlah Warga Negara yang memperoleh layanan akibat dari penegakan hukum Perda dan Perkada	100%	100%	100%	Satuan Polisi Pamong Praja



CAPAIAN SPM

No	Standar Pelayanan Minimal Kabupaten Sleman	Jenis Layanan	Indikator Jenis Layanan	Target SPM	Capaian Kinerja		SKPD
					Tahun 2019	Tahun 2020	
1	2	3	4	5	7	8	9
		b. Pelayanan informasi rawan bencana	Jumlah Warga Negara yang memperoleh layanan informasi rawan bencana	100%	100%	100%	Badan Penanggulangan Bencana Daerah
		c. Pelayanan pencegahan dan kesiapsiagaan terhadap bencana	Jumlah Warga Negara yang memperoleh layanan pencegahan dan kesiapsiagaan terhadap bencana	100%	100%	100%	Badan Penanggulangan Bencana Daerah
		d. Pelayanan penyelamatan dan evakuasi korban bencana	Jumlah Warga Negara yang memperoleh layanan penyelamatan dan evakuasi korban bencana	100%	100%	100%	Badan Penanggulangan Bencana Daerah
		e. Pelayanan penyelamatan dan evakuasi korban kebakaran	Jumlah Warga Negara yang memperoleh layanan penyelamatan dan Evakuasi korban kebakaran	100%	100%	100%	Satuan Polisi Pamong Praja
F.	Sosial	a. Rehabilitasi sosial dasar penyandang disabilitas terlantar di luar panti	Jumlah Warga Negara penyandang disabilitas yang memperoleh rehabilitasi sosial di luar panti	100%	100%	100%	Dinas Sosial



CAPAIAN SPM

No	Standar Pelayanan Minimal Kabupaten Sleman	Jenis Layanan	Indikator Jenis Layanan	Target SPM	Capaian Kinerja	Capaian Kinerja	SKPD
					Tahun 2019	Tahun 2020	
1	2	3	4	5	7	8	9
		b. Rehabilitasi sosial dasar anak terlantar di luar panti	Jumlah anak terlantar yang memperoleh rehabilitasi sosial di luar panti	100%	100%	100%	Dinas Sosial
		c. Rehabilitasi sosial dasar lanjut usia terlantar di luar panti	Jumlah Warga Negara lanjut usia terlantar yang memperoleh rehabilitasi sosial di luar panti	100%	100%	100%	Dinas Sosial
		d. Rehabilitasi sosial dasar tuna sosial khususnya gelandangan dan pengemis di luar panti	Jumlah Warga Negara/gelandangan dan pengemis yang memperoleh rehabilitasi sosial dasar tuna sosial di luar panti	100%	100%	100%	Dinas Sosial
		e. Perlindungan dan jaminan sosial pada saat dan setelah tanggap darurat bencana bagi korban bencana	Jumlah Warga Negara korban bencana kab/kota yang memperoleh perlindungan dan jaminan sosial	100%	100%	100%	Dinas Sosial
			Jumlah Warga Negara korban bencana kab/kota yang memperoleh perlindungan dan jaminan sosial	100%	100%	100%	Dinas Sosial



LAMPIRAN 2:
CAPAIAN PELAKSANAAN TUJUAN
PEMBANGUNAN BERKELANJUTAN (TPB)/SDGs
KABUPATEN SLEMAN



FORM 4

EVALUASI CAPAIAN PELAKSANAAN TUJUAN PEMBANGUNAN BERKELANJUTAN (TPB)/SDGs KABUPATEN SLEMAN TAHUN 2015 - 2020

Kode Indikator	SASARAN NASIONAL RPJMN 2015-2019	Indikator RAD (yang disepakati)	Sumber Data	Satuan	Realisasi 2015	Realisasi 2016	Realisasi 2017	Realisasi 2018	Realisasi 2019	Realisasi 2020	Status	Keterangan
Tujuan 1. Pada tahun 2030, mengurangi setidaknya setengah proporsi laki-laki, perempuan dan anak-anak dari semua usia, yang hidup dalam kemiskinan di semua dimensi, sesuai dengan definisi nasional.												
1.1	1.1 Menurunnya tingkat kemiskinan pada tahun 2019 menjadi 7-8% (2015: 11,13%).	Angka Kemiskinan; Persentase KK miskin	BPS; Dinas Sosial	%	11,76	10,6	9,48%	7,65 (BPS); 8,77 (Dinas Sosial)	7,41 (BPS); 8,08 (Dinas Sosial)	8,12 (BPS); 8,79 (Dinas Sosial)	▼	tidak tercapai karena adanya pandemi covid-19
2.1	2.1 Meningkatnya persentase penduduk yang menjadi peserta jaminan kesehatan melalui SJSN Bidang Kesehatan menjadi minimal 95% pada tahun 2019.	Cakupan penduduk yang menjadi peserta jaminan kesehatan	Dinas Kesehatan	%	60,10% (proporsi penduduk penerima bantuan iuran PBI melalui Jaminan Kesehatan Nasional/Kartu Indonesia Sehat	55,62%	84,48% (sebanyak 897.946 orang terdiri dari PBI APBN 331.320 orang, PPU APBD 107.762 orang, PPU 255.447 orang, FBPU mandiri 148.361 orang, BP 55.056 orang	95,22	90,49	88,74	●	Target disesuaikan sehubungan dengan adanya pandemi covid-19 namun tetap dibawah Universal Health Coverage (UHC) 95%
2.2	2.2 Meningkatnya persentase penyandang difabilitas miskin dan rentan yang menerima bantuan pemenuhan kebutuhan dasar pada tahun 2019 menjadi 17,12% (2015: 14,84%).	Persentase penyandang cacat baik fisik dan mental serta lanjut usi yang tidak potensial yang telah menerima jaminan sosial	Dinas Sosial	%			PKH 724 orang, APBN 234 orang, APBD 110 orang	65,09%	100	100	●	jumlah disabilitas dan trauma yang tertangani dibagi jumlah disabilitas dikalikan 100%
		Penyandang disabilitas dan trauma yang tertangani	Dinas Sosial	orang					9,103	42,667	▼	Adanya refocusing anggaran untuk penanganan covid-19.
2.3	2.3 Menurunnya jumlah keluarga sangat miskin yang mendapatkan bantuan tunai bersyarat menjadi 2,8 juta pada tahun 2019 (2015: 3 juta).	Jumlah keluarga sangat miskin yang mendapatkan bantuan tunai bersyarat	Dinas Sosial	orang			KPM PKH 46.126 orang	KPM PKH 47.707 orang	45.238	3.511	●	
2.4	2.4 Meningkatnya kepesertaan program Sistem Jaminan Sosial Nasional (SJSN) Bidang Ketenagakerjaan pada tahun 2019 menjadi 62,4 juta pekerja formal dan 3,5 juta pekerja informal (2014: formal 29,5 juta, informal 1,3 juta)	peserta jamsostek	Dinas Tenaga Kerja	orang (%)	48.663	52.704	53.420	82,29		59.675		
3.1	3.1 Meningkatnya cakupan persalinan di fasilitas pelayanan kesehatan untuk 40% penduduk berpendapatan terendah pada tahun 2019 menjadi 70%.	Cakupan pertolongan persalinan oleh fasilitas kesehatan yang memiliki kompetensi kebidanan	Dinas Kesehatan	%	99,99	99,99	99,99	100	99,98	99,95	▼	Jumlah ibu bersalin yang ditolong oleh tenaga kesehatan di satu wilayah kerja pada kurun waktu tertentu 12.835; Jumlah seluruh sasaran ibu bersalin (12.841) di satu wilayah kerja dalam kurun waktu yang sama. Cakupan pertolongan persalinan oleh tenaga kesehatan pada Tahun 2019 adalah sebesar 99,98 %, sedangkan cakupan pada Tahun 2020 mengalami penurunan menjadi 99,95% (target SPM 100%). Adanya penurunan capaian SPM Ibu Bersalin disebabkan karena adanya 6 (tiga) Ibu bersalin yang tidak menjalankan persalinannya di fasilitas Kesehatan. Dengan kasus 1 Kehamilan tidak diinginkan (KTD) pada remaja yang sengaja menyembunyikan kehamilan dan persalinannya sehingga bersalin sendiri di rumah kekasihnya. 3 kasus Kehamilan tidak diinginkan (KTD) meskipun karena sudah mempunyai anak yang usianya masih kurang dari 2 tahun, dan satu kasus persalinan dalam perjalanan sulit mendapatkan rumah sakit untuk persalinan.
3.2	3.2 Meningkatnya cakupan imunisasi dasar lengkap pada anak usia 12-23 bulan untuk 40% penduduk berpendapatan terendah pada tahun 2019 menjadi 63%	Cakupan desa/kecamatan UCI (Universal Child Immunization), cakupan imunisasi dasar lengkap pada anak usia 12-23 bulan	Dinas Kesehatan	%	97,79	97,15	96,99	100	100	100	●	Jumlah Desa/kecamatan UCI 86 desa; Jumlah seluruh Desa/kecamatan 86 desa
3.3	3.3 Meningkatnya cakupan angka pemakaian kontrasepsi semua cara pada perempuan usia 15-49 tahun untuk 40% penduduk berpendapatan terendah pada tahun 2019 menjadi 65%.	pemakaian kontrasepsi semua cara pada perempuan usia 15-49 tahun (prevalensi peserta aktif KB)	Dinas P3AP2KB	%	79,14	79,22	75,23	76,51	76,55	77,74	●	
3.4	3.4 Meningkatnya akses air minum layak untuk 40% penduduk berpendapatan terendah pada tahun 2019 menjadi 100 %	Persentase rumah tangga yang memiliki akses terhadap layanan sumber air minum layak dan berkelanjutan (rumah tangga pengguna air bersih)	Dinas Kesehatan	%	100	100	100	100	100	100	●	



Kode Indikator	SASARAN NASIONAL RPJMN 2015-2019	Indikator RAD (yang disepakati)	Sumber Data	Satuan	Realisasi 2015	Realisasi 2016	Realisasi 2017	Realisasi 2018	Realisasi 2019	Realisasi 2020	Status	Keterangan
		Cakupan ketersediaan layanan air bersih/air minum masyarakat	Dinas PUPKP	%	11	31,1	n.a.	18,7	34,82	32,64	●	Rumus : Jumlah sambungan air minum bagi masyarakat dibagi jumlah kebutuhan sambungan air minum Kabupaten Sleman dikalikan 100 % . Jumlah SR PDAM Th. Sebelumnya : 35.762; Jumlah SR PAMDES/PAMSIMAS Th. Sebelumnya : 24.268; Penambahan SR PDAM : 1.500 ; Penambahan SR PAMDES/PAMSIMAS : 5.614 . Jumlah SR Th. n : (35.762+24.268+1.500+5.614) : 67.144; PDAM = (35.762 + 1.500) x 6 jiwa = 223.572 jiwa; PAMDES = (24.268 + 5.614) x 5 jiwa = 149.410 jiwa sehingga total yang tertangani : 372.982 jiwa. Estimasi penduduk Kabupaten Sleman : 1.070.913 jiwa sehingga capaian kinerja : (372.982 : 1.070.913) x 100 % = 34,82 % (Tercapai)
3.5	3.5 Meningkatnya akses sanitasi layak untuk 40% penduduk berpendapatan terendah pada tahun 2019 menjadi 100%	Persentase rumah tangga yang memiliki akses terhadap layanan sanitasi layak dan berkelanjutan	Dinas Kesehatan	%	100	100	100	100	100	100	●	
3.6	3.6 Meningkatnya jumlah rumah tangga berpendapatan rendah yang dapat mengakses hunian layak pada tahun 2019 menjadi 15,6 juta untuk 40% penduduk berpendapatan terendah.	Persentase kawasan kumuh yang tertangani	DPUPKP	%	56,91	0,28	0,33	70,03	91,25	91,3	▼	pada tahun 2020 tidak ada penanganan kawasan kumuh dikarenakan adanya rasionalisasi Covid-19
3.7	3.7 Meningkatnya Angka Partisipasi Murni SD/MI/ Sederajat pada tahun 2019 menjadi 94,78% (2015: 91,23%).	Angka Partisipasi Murni SD/MI/ Sederajat	Dinas Pendidikan	%	103,2	103,96	104,61	105,67	100,55	95,85	●	tercapai
3.8	3.8 Meningkatnya Angka Partisipasi Murni SMP/MTs/ Sederajat pada tahun 2019 menjadi 82,2% (2015: 79,97%).	Angka Partisipasi Murni SMP/MTs/ Sederajat	Dinas Pendidikan	%	83,96	85,11	85,16	85,91	105,08	84,51	●	
3.10	3.10 Kepemilikan akte lahir untuk penduduk 40% berpendapatan terendah pada tahun 2019 menjadi 77,4%.	Cakupan penerbitan Akta Kelahiran (jumlah penduduk yang lahir dan memperoleh Akta Kelahiran di tahun bersangkutan dibagi jumlah kelahiran di tahun bersangkutan)	Dinas Dukcapil	%	89,04	77,96	89,51	96,01	98,77	97,62	●	Capaian nilai indikator Cakupan Akta Kelahiran diperoleh dari Jumlah penduduk yang lahir dan memperoleh Akta Kelahiran di tahun 2019 sebanyak 11.770 dibagi jumlah kelahiran di tahun 2019 sebanyak 11.917 dikalikan 100%. Capaian target cakupan penerbitan akta kelahiran didukung adanya beberapa inovasi pelayanan, antara lain yaitu Integrasi Dokumen Layanan Administrasi Kependudukan (IDOLA). Merupakan inovasi pelayanan kepemilikan dokumen kependudukan, dalam hal ini permohonan akta kelahiran selain pemohon memperoleh akta kelahiran sekaligus sudah mendapatkan Kartu Keluarga dan Kartu Identitas Anak (KIA).
		Kepemilikan akte kelahiran per 1000 penduduk	Dinas Dukcapil	%	50,33	51,23	40,84	49,64	51,21	55,53	●	Capaian nilai indikator kepemilikan akte kelahiran per 1000 penduduk diperoleh dari jumlah penduduk yang memiliki akte kelahiran sebanyak 548.453 dibagi jumlah penduduk sebanyak 1.070.913 dikalikan 100%.
4.1	4.1 Meningkatnya jumlah lokasi penguatan pengurangan risiko bencana daerah pada tahun 2019 menjadi 39 daerah (2015: 35 daerah).	Jumlah Desa Tangguh Bencana dan SPAB (Satuan Pendidikan Aman Bencana)	BPBD	desa dan SPAB	13 Destana dan 28 SPAB	24 Destana dan 28 SPAB	34 Destana (Desa Tangguh Bencana) dan 46 SPAB	45 Destana dan 55 SPAB	55 Destana dan 68 SPAB	62 Destanadan 72 SPAB	●	Penyesuaian target karena adanya pandemi covid-19
		Kebutuhan dasar korban bencana terpenuhi	Dinas Sosial	-			tidak ada bencana	tidak ada bencana	tidak ada bencana	3511	●	Pandemi covid-19
		Persentase kondisi prasarana dan sarana penanggulangan bencana baik	BPBD	%	55,81	86,67	87,85	82,14	83	85%	●	
		Persentase perbaikan rumah akibat bencana	DPUPKP	%	n.a.	100	33,33	95,52	100	100	100	●
4.4	4.4 Meningkatnya jumlah daerah bencana alam/bencana sosial yang mendapat pendidikan layanan khusus pada tahun 2019 menjadi 450 (2015: 100).	Jumlah sistem peringatan dini (EWS) kebencanaan	BPBD	sistem	16	20	20	20	20	20	●	
		Jumlah lembaga langguh bencana meliputi/ Desa Tangguh Bencana (Destana) dan Satuan Pendidikan Aman Bencana (SPAB).	BPBD	Desa dan SPAB	13 Destana dan 28 SPAB	24 Destana dan 40 SPAB	34 Destana dan 46 SPAB	45 Destana dan 55 SPAB	55 Destana dan 68 SPAB	62 Destanadan 72 SPAB	●	Penyesuaian target karena adanya pandemi covid-19



Kode Indikator	SASARAN NASIONAL RPJMN 2015-2019	Indikator RAD (yang disepakati)	Sumber Data	Satuan	Realisasi 2015	Realisasi 2016	Realisasi 2017	Realisasi 2018	Realisasi 2019	Realisasi 2020	Status	Keterangan
4.5	4.5 Menurunnya indeks risiko bencana pada pusat-pusat pertumbuhan yang berisiko tinggi dari 58 menjadi 118,6 di 133 Kabupaten/Kota (2014:169,4).	Jumlah lembaga tangguh bencana meliputi Desa Tangguh Bencana (Destana) dan Satuan Pendidikan Aman Bencana (SPAB).	BPBD	Desa dan Sekolah	13 Destana dan 28 SPAB	24 Destana dan 40 SPAB	34 Destana dan 46 SPAB	45 Destana dan 55 SPAB	55 Destana dan 68 SPAB	62 Destanadan 72 SPAB	🟢	Penyesuaian target karena adanya pandemi covid-20
		Persentase kasus kebakaran di Wilayah Manajemen Kebakaran (WMK) yang ditangani	Satpol PP	%	87,09	84,62	100	100	100	95	🟢	
		Jumlah masyarakat terlatih pada daerah rawan bencana	BPBD	Orang	5.968	6.690	7.918	9.148	9.528	10.008	🟢	
		Persentase perbaikan rumah akbat bencana	DPUPKP	%	n.a.	100	33	95,52	100	100	🟢	
		Indeks resiko bencana	BPBD	indeks	154	154	154 (capaian tahun 2013)	154 (capaian tahun 2013)				
Tujuan Global 2. Menghilangkan Kelaparan, Mencapai Ketahanan Pangan dan Gizi yang Baik, serta Meningkatkan Pertanian Berkelanjutan												
1.1	1.1 Menurunnya prevalensi kekurangan gizi (underweight) pada anak balita pada tahun 2019 menjadi 17% (2013: 19,6 %).	Cakupan status balita gizi buruk	Dinas kesehatan	%	0,44	0,46	0,44	0,52	0,51	0,54	🔴	Terjadi peningkatan cakupan status balita gizi buruk dari tahun 2019 sebesar 0,51% menjadi 0,54% di tahun 2020. Pandemi covid-19 memberikan dampak yang sangat signifikan terhadap status gizi balita. Deteksi dini permasalahan gizi melalui kegiatan posyandu tidak dapat berjalan optimal untuk mendeteksi kekurangan gizi sehingga balita gizi buruk meningkat. Upaya kuratif dengan perawatan balita gizi buruk di Therapeutic feeding center (TFC) baik secara awal dan maupun rawat jalan jumlah balita dengan status gizi pendek dan sangat pendek berdasarkan indeks BB-TBU (z-score <-2 SD) 4.014 balita dibagi jumlah balita yang diukur BB-TB di posyandu di suatu wilayah kerja pada waktu tertentu 55.479 balita dikalikan 100%. Kerja sama lintas program dan lintas sector yang semakin baik serta terbitnya Peraturan Bupati Sleman Nomor 27 tahun 2020 tentang Program Percepatan Penanggulangan Balita Stunting menjadi faktor pendukung turunya cakupan balita pendek dan sangat pendek dari 8,38% pada tahun 2019 menjadi 7,29% pada tahun 2020. Berbagai kegiatan inovasi bidang kesehatan antara lain Getar Thata, Pandu T Eman, Pecah Ranting dan Gambang Stunting, alat ukur antropometri di posyandu yang sudah sesuai dengan standar Kementerian yang diadatkan dengan Anggaran dana desa serta peningkatan kapasitas kader dalam pemantauan pertumbuhan menjadi faktor penyebab turunya cakupan balita
2.1	2.1 Menurunnya prevalensi stunting (pendek dan sangat pendek) pada anak di bawah dua tahun/bududa pada tahun 2019 menjadi 28% (2013: 32,9%).	Cakupan balita pendek dan sangat pendek	Dinas kesehatan	%	12,86	11,81	11,99	11	8,38	7,24	🟢	
2.2	2.2 Menurunnya prevalensi wasting (kurus) pada anak balita pada tahun 2019 menjadi 9,5% (2013 : 12%)	Prevalensi wasting (kurus) pada anak balita	Dinas kesehatan	%	3	3,25	4,44	4,03	3,27	3	🟢	Terdapat 1.654 balita kurus dari total balita 0-59 bulan yang ditimbang (55.090 balita)
2.3	2.3 Menurunnya prevalensi anemia pada ibu hamil pada tahun 2019 menjadi 28% (2013: 37,1%).	prevalensi anemia pada ibu hamil	Dinas kesehatan	%	3,76	9	8,06	8,9	10,46	11,65	🔴	Prevalensi anemia pada ibu hamil mengalami peningkatan dari 10,46% pada tahun 2019 menjadi 11,65% di tahun 2020. Salah satu penyebabnya adalah cakupan ibu hamil mendapat tablet tambah darah sebanyak 90 tablet selama kehamilan mengalami penurunan dari 92,86% pada tahun 2019 menjadi 89,69% pada tahun 2020. Selain itu tingkat kepatuhan ibu hamil dalam mengkonsumsi tablet tambah darah masih perlu ditingkatkan dengan pendampingan. Rencana tindak lanjut yang akan dilakukan adalah dengan program pemberian tablet tambah darah sejak dari masa hamil.
2.4	2.4 Persentase bayi usia kurang dari 6 bulan yang mendapat ASI eksklusif menjadi 50% pada tahun (2013: 38%).	Cakupan bayi usia kurang dari 6 bulan yang mendapat ASI eksklusif	Dinas kesehatan	%	81,62	81,66	82,62	81,73	82,25	85	🟢	Cakupan bayi usia kurang dari 6 bulan yang mendapat ASI eksklusif mengalami peningkatan dari 82,25% menjadi 85% pada tahun 2020. Hal ini tidak terlepas dari upaya semua pihak dalam mengawal Peraturan Bupati Sleman nomor 38 tahun 2020 tentang Inisiasi Menyusu Dini dan Pemberian ASI Eksklusif. Berbagai kegiatan yang dilakukan baik di tingkat kabupaten maupun puskesmas antara lain kampanye/sosialisasi materi 1000 HPK dan pemberian ASI Eksklusif, pemberian sertifikat lulus ASI Eksklusif, peningkatan peran ayah dalam pemberian ASI, bimbingan teknis Pemberian Makan Bayi dan Anak serta kegiatan evaluasi implementasi 10 langkah menuju keberhasilan menyusui memberikan dampak pada peningkatan cakupan tersebut.
2.5	2.5 Meningkatnya kualitas konsumsi pangan yang diindikasikan oleh skor Pola Pangan Harapan (PPH) mencapai 92,5 (2014: 81,8), dan tingkat konsumsi ikan menjadi 54,5 kg/kapitalahun pada tahun 2019 (2015: 40,9 kg/kapitalahun).	Jumlah produksi ikan konsumsi	Dinas Pertanian, Perikanan dan Pangan	kg	32.796.140	42.875.200	49.730.310	59.781.400	67.850.000	54.552.110	🟢	ikan konsumsi



Kode Indikator	SASARAN NASIONAL RPJMN 2015-2019	Indikator RAD (yang disepakati)	Sumber Data	Satuan	Realisasi 2015	Realisasi 2016	Realisasi 2017	Realisasi 2018	Realisasi 2019	Realisasi 2020	Status	Keterangan
3.1	3.1 Ditetapkannya kawasan pertanian pangan berkelanjutan.	Luas sawah	Dinas Pertanian, Perikanan dan Pangan	ha	21.907	21.842	19.131	18.137	18.137	18.137		tersebar di 17 kecamatan se Kabupaten Sleman
		luas lahan bukan sawah	Dinas Pertanian, Perikanan dan Pangan	ha	20.771	15.017	19.978	19.827	19.913	19.913		Lahan pertanian bukan sawah terdiri dari : tegal/kebun (15.575), perkebunan (62), hutan rakyat (1.696) hutan negara (1.335), sementara tidak diusahakan 98), lainnya spt tambak dan kolam (1.237). Target tahun 2020 adalah tetap mempertahankan luas lahan agar tidak terjadi konversi ke lahan non pertanian
Tujuan Global 3. Menjamin Kehidupan yang Sehat dan Meningkatkan Kesejahteraan Seluruh Penduduk Semua Usia												
1.1	1.1 Menurunnya angka kematian ibu per 100 ribu kelahiran hidup pada tahun 2019 menjadi 306 (2010: 346).	angka kematian ibu per 100 ribu kelahiran hidup	Dinas kesehatan	per 100.000 KH	28,3	56,58	42,4	7 ibu dari 13.879 KH atau 50,44 per 100.000 KH	59,43	62,17		Angka kematian ibu melahirkan Tahun 2020 mengalami kenaikan bila dibandingkan dengan tahun 2019. Jumlah kematian ibu pada Tahun 2019 adalah sebanyak 8 kasus dari 13.462 kelahiran hidup dengan angka kematian ibu melahirkan sebesar 59,43 per 100.000 kelahiran hidup. Sedangkan Jumlah kematian ibu Tahun 2020 sama yaitu sebanyak 8 kasus dari 12.871 kelahiran hidup, dengan angka kematian ibu melahirkan sebesar 62,16 per 100.000 kelahiran hidup. Sesuai dengan hasil Audit Maternal Perinata, Kematian Ibu dan Bayi oleh TIM Pengkaji AMP dari FKMK UGM, RSUD Dr. Sardjoto dan Tim teknis dari RSUD Sleman, menyatakan bahwa AKI dan AKB dipengaruhi beberapa masalah diantaranya adalah : Adanya Pandemi mengakibatkan PAK tidak berjalan secara optimal, sehingga belum adanya persiapan darah saat menjalani persalinan. Penutupan akses jalan saat awal Pandemi COVID, sehingga Bumil Kurang mendapatkan monitoring dari tingkat Masyarakat, keluarga dan Puskesmas, Tatalaksana ANC terpadu kurang diterapkan karena Bumil takut mengakses Rumah Sakit dimasa Pandemi COVID, Keterbatasan SDM dalam penanganan Kehamilan dan Persalinan sesuai standar pelayanan dan penanganan komplikasi dan kecaustauratan.
1.2	1.2 Meningkatnya persentase persalinan di fasilitas kesehatan pada tahun 2019 menjadi 85 % (2015: 75%).	Cakupan pertolongan persalinan oleh fasilitas kesehatan yang memiliki kompetensi kebidanan	Dinas kesehatan	%	99,99	99,99	99,99	100	99,98	99,95		Cakupan pertolongan persalinan oleh tenaga kesehatan pada Tahun 2018 adalah sebesar 100%, sedangkan cakupan pada Tahun 2019 mengalami penurunan menjadi 99,98 % (target SPM 100%). Adanya penurunan capaian SPM Ibu Bersalin disebabkan karena adanya 3 (tiga) Ibu bersalin yang tidak menjalankan persalinannya di fasilitas Kesehatan. Dengan kasus 1 Kehamilan tidak diinginkan (KTI) pada remaja yang sengaja menyembunyikan kehamilan dan persalinannya sehingga bersalin sendiri di toilet rumahnya. 1 karena kehamilan dengan gangguan jiwa sehingga tidak mengetahui tanda-tanda persalinannya, dan satu kasus persalin dalam perjalanan karena mencari surat rujukan
1.3	1.3 Meningkatnya persentase persalinan oleh tenaga kesehatan terampil pada tahun 2019 menjadi 95 % (2015: 91,51%).	Cakupan pertolongan persalinan oleh fasilitas kesehatan yang memiliki kompetensi kebidanan	Dinas kesehatan	%	99,99	99,99	99,99	100	99,98	99,95		Cakupan pertolongan persalinan oleh tenaga kesehatan pada Tahun 2018 adalah sebesar 100%, sedangkan cakupan pada Tahun 2019 mengalami penurunan menjadi 99,98 % (target SPM 100%). Adanya penurunan capaian SPM Ibu Bersalin disebabkan karena adanya 3 (tiga) Ibu bersalin yang tidak menjalankan persalinannya di fasilitas Kesehatan. Dengan kasus 1 Kehamilan tidak diinginkan (KTI) pada remaja yang sengaja menyembunyikan kehamilan dan persalinannya sehingga bersalin sendiri di toilet rumahnya. 1 karena kehamilan dengan gangguan jiwa sehingga tidak mengetahui tanda-tanda persalinannya, dan satu kasus persalin dalam perjalanan karena mencari surat rujukan
2.1	2.1 Menurunnya angka kematian bayi per 1000 kelahiran hidup pada tahun 2019 menjadi 24 (2012-2013: 32).	angka kematian bayi per 1000 kelahiran hidup	Dinas kesehatan	per 1.000 KH	3,61	3,11	4,4	57 kematian bayi dari 13.879 KH atau 4,11 per 1000 KH	4,09	4,43		Angka kematian bayi tahun 2020 mengalami kenaikan bila dibandingkan dengan tahun 2019. Jumlah kematian Bayi pada Tahun 2019 adalah sebanyak 55 kasus dari 13.462 kelahiran hidup dengan angka kematian Bayi 3,96 per 1.000 kelahiran hidup, sedangkan Jumlah kematian Bayi Tahun 2020 sebanyak 57 kasus dari 12.871 kelahiran hidup dengan angka kematian Bayi melahirkan sebesar 4,43 per 1.000 kelahiran hidup. Sesuai dengan hasil Audit Maternal Perinata, Kematian Ibu dan Bayi oleh TIM Pengkaji AMP dari FKMK UGM, RSUD Dr. Sardjoto dan Tim teknis dari RSUD Sleman, menyatakan bahwa AKI dan AKB dipengaruhi beberapa masalah diantaranya adalah : Adanya Pandemi mengakibatkan PAK tidak berjalan secara optimal, sehingga belum adanya persiapan darah saat menjalani persalinan. Penutupan akses jalan saat awal Pandemi COVID, sehingga Bumil Kurang mendapatkan monitoring dari tingkat Masyarakat, keluarga dan Puskesmas, Tatalaksana ANC terpadu kurang diterapkan karena Bumil takut mengakses Rumah Sakit dimasa Pandemi COVID, Keterbatasan SDM dalam penanganan Kehamilan dan Persalinan sesuai standar pelayanan dan penanganan komplikasi dan kecaustauratan.
2.2	2.2 Meningkatnya persentase kabupaten/ kota yang mencapai 80% imunisasi dasar lengkap pada bayi pada tahun 2019 menjadi 95% (2015: 71,2%).	Cakupan desa/keurahan UCI (Universal Child Immunization)	Dinas kesehatan	%	100	100	100	100	100	100		Jumlah Desa/Keurahan UCI 86 desa; Jumlah seluruh Desa/Keurahan 86 desa



Kode Indikator	SASARAN NASIONAL RPJMN 2015-2019	Indikator RAD (yang disepakati)	Sumber Data	Satuan	Realisasi 2015	Realisasi 2016	Realisasi 2017	Realisasi 2018	Realisasi 2019	Realisasi 2020	Status	Keterangan
3.1	3.1 Menurunnya prevalensi HIV pada populasi dewasa tahun 2019 menjadi <0,5% (2014: 0,46%).	Prevalensi penderita HIV terhadap penduduk beresiko	Dinas kesehatan	%	0,01	0,01	0,08	0,01%	0,01%	0,01%	✓	Prevalensi penderita merupakan insiden dari kasus HIV yang diformulasikan, pada tahun 2020 sebanyak 113 kasus, untuk prevalensi kasusnya dengan penduduk (1.079.916 jiwa) adalah 0,01% jadinya prevalensinya masih Epemidi terkonsentrasi (< 0,5%). Sasaran SPM HIV tahun 2020 yaitu orang beresiko terinfeksi HIV terdiri ibu hamil, IMS, TB, Populasi kunci (WPS/ wanita pekerja seks, LSL/ laki seks laki, waria, penarus, WBP/ lapas) adalah 19.830 dan mendapatkan pemeriksaan standar HIV AIDS sebanyak 17.319, sehingga Capaian SPM tahun 2020 tercapai 87,34%. Faktor penghambat tidak tercapai 100% disebabkan pada tahun 2020 terjadi Pandemi Covid 19, dimana beberapa sasaran dari orang beresiko tidak berani kurang mengakses sarana kesehatan, hotspot dari populasi kunci juga banyak yang tidak bisa sehingga kegiatan VCT mobile tidak terlaksana. Factor pendukung adalah semua layanan KT HIV (25 puskesmas, RS dan Lapas) tetap memberikan layanan HIV (Capaian temuan semua kasus (Case Detection Rate dalam %) tahun 2020 sebesar 776/2.047x100 (37,91%), melebihi target Kinerja sasaran 32%. Walau demikian angka ini masih jauh dari angka sesuai target estimasi Nasional (2,047) untuk Kabupaten Sleman. Angka yang sangat turun jauh dari tahun tahun sebelumnya dikarenakan adanya aplikasi baru secara online yaitu SITB yang dikeluarkan bersamaan dengan adanya pandemi, sehingga dalam tidak maksimal dalam sosialisasi dan pendampingan, sehingga masih ada beberapa kasus belum terentery. Adanya pandemi juga menjadi halangan, sehingga kegiatan validasi data yang biasa mengundang petugas tidak dilakukan. Juga dilaporkan secara lisan terhadap pasien yang ketakutan untuk berkunjung di fasilitas layanan DOTs pada masa pandemi ini. Hasil capaian Kesembuhan (Cure rate) tahun 2020 adalah 87,21%, ini melebihi target Nasional 80%, tetapi turun 0,67% dari target Program Kabupaten, walau masih diatas target kinerja sasaran 87%. Kebehasilan Pengobatan tidak lepas dari dukungan berbagai pihak yang ikut menjadi petugas PMO (Pengawas Menelan Obat) seperti Kader Aisyiyah, kader PKK yang dilakukan bimbingan teknis oleh masing-masing Puskesmas wilayah, dan selalu mensosialisasikan tentang Penyakit Tuberculosis dan penanganannya. APD juga menggunakan Reward bagi pasien yang sembuh sebanyak 115 Reward yang diberikan, harapannya akan semakin meningkatkan
3.2	3.2 Menurunnya prevalensi Tuberculosis (TB) per 100.000 penduduk pada tahun 2019 menjadi 245 (2013: 297).	Cakupan penemuan dan penanganan penderita penyakit TBC BTA + Case Detection Rate (CDR): Angka kesembuhan penderita TB paru BTA positif	Dinas kesehatan	%	415 insiden	310,1 insiden	79,41	30,88%; 86,58%	61,2%; 87,88%	37,91%, 87,2%	✓	
3.3	3.3 Meningkatnya jumlah kabupaten/kota dengan eliminasi malaria pada tahun 2019 menjadi 300 (2013: 212).	Angka kesakitan Malaria/ 1000 penduduk (API)	Dinas kesehatan	(0/000)	0	0	0	0	0	0	✓	tidak ada kasus
4.1	4.1 Menurunnya persentase merokok pada penduduk usia <18 tahun pada tahun 2019 menjadi 5,4% (2013: 7,2%).	Prevalensi merokok pada usia < 18 tahun	Dinas kesehatan	%	15,2	15,1	15	9,1	5,3	6,4	✓	Survei cepat perilaku merokok yang dilaksanakan 29 – 31 Januari 2021 ditujukan untuk mengetahui gambaran perilaku merokok pada anak usia <18 tahun tahun 2020. Metode yang digunakan secara cross sectional dengan jumlah sampel sebanyak 3.768 siswa. Survei dilakukan dengan menggunakan teknik cluster random sampling dimana elemen-elemen sampelnya merupakan elemen (cluster). Kriteria inklusi survei menyasar siswa usia kurang dari 18 tahun dari 17 wilayah kecamatan di Kabupaten Sleman. Adapun teknik pengambilan data dilakukan melalui kuesioner online dengan platform aplikasi google form yang telah diuji validitas dan reliabilitas sebelum disebarluaskan.
4.2	4.2 Menurunnya prevalensi tekanan darah tinggi pada tahun 2019 menjadi 24,3% (2013: 25,8%).	Pelayanan Penderita Hipertensi (Persentase penderita hipertensi mendapat pelayanan kesehatan sesuai standar)	Dinas kesehatan	%	23,7	22,08	9,7	80,47	80,71	80,83	✓	53.183 penderita hipertensi >15 tahun yang mendapatkan pelayanan kesehatan sesuai standar dalam kurun waktu satu tahun dibagi Jumlah estimasi penderita hipertensi (87.430) berdasarkan angka prevalensi kab/kota dalam kurun waktu satu tahun pada tahun yang sama dikali 100%.
4.3	4.3 Tidak meningkatnya prevalensi obesitas pada penduduk usia 18 tahun ke atas pada tahun 2019 menjadi 15,4% (2013 : 15,4%)	Prevalensi obesitas pada penduduk usia 18 tahun ke atas	Dinas kesehatan	%	-	-	5,9	Tidak ada data	0,15	0,23	✓	Obesitas merupakan penumpukan lemak yang berlebihan akibat ketidakseimbangan asupan energi (energi intake dg energi yang digunakan (energi expenditure dalam waktu lama (WHO 2000). Indikator yang digunakan untuk mengukur obesitas adalah indeks massa tubuh (IMT) IMT didefinisikan sebagai berat badan seseorang dalam kg dibagi dg kuadrat tinggi badan dalam meter (kg/m ²). Selain IMT metode lain untuk pengukuran antropometri tubuh adalah dengan cara mengukur lingkar perut, dimana pria>90cm wanita>80 cm yang bisa disebut dengan indikator obesitas sentral. Pada Tahun 2020 terdapat 1832 orang dengan obesitas dari total penduduk 218 tahun keatas (789.464 orang) sehingga capaian sebesar 0,233%. Cakupan Obesitas tahun 2020 terjadi peningkatan jumlah obesitas dari tahun 2019 sebesar 0,15 % menjadi 0,23 % pada tahun 2020. Hal ini terjadi karena sistem pencatatan yang baik dari puskesmas dan kemungkinan karena adanya pandemi sehingga masyarakat berubah pola makan dan pola hidupnya. Diartikan makan beres dan beraturan



Kode Indikator	SASARAN NASIONAL RPJMN 2015-2019	Indikator RAD (yang disepakati)	Sumber Data	Satuan	Realisasi 2015	Realisasi 2016	Realisasi 2017	Realisasi 2018	Realisasi 2019	Realisasi 2020	Status	Keterangan
4.4	4.4 Meningkatnya jumlah Kabupaten/Kota yang memiliki puskesmas yang menyelenggarakan upaya kesehatan jiwa pada tahun 2019 menjadi 280 (2015: 60).	Peningkatan pelayanan kesehatan jiwa	Dinas kesehatan	%			3,25	89,25	2,07	2,51	●	Jumlah kunjungan gangguan jiwa di puskesmas 25.570 orang dibagi total kunjungan puskesmas dalam 1 tahun 1.018.786 orang dikalikan 100%. Cakupan kunjungan pasien jiwa pada tahun 2020 sebesar 2.51% (25.556). Kunjungan jiwa dari total kunjungan 1.018.236) dan sudah mencapai target dari target penyesuaian dikarenakan pandemi covid-19 sebesar 2% kunjungan jiwa . Pada tahun 2020 indikator ini dievaluasi dan dilakukan penyesuaian target dari 3,7% menjadi 2% karena pada tahun 2020 terjadi pembatasan aktifitas social (social distancing dan phisical distancing) yang secara otomatis juga menurunkan kunjungan pasien ke puskesmas termasuk kunjungan pasien jiwa baik kunjungan dalam gedung apa lagi di luar gedung terutama pada masa awal pandemi, pelayanan hanya menyoalimalkan pelayanan dalam gedung puskesmas.
5.1	5.1 Meningkatnya jumlah korban penyalahgunaan NAPZA yang mendapatkan rehabilitasi sosial di dalam panti sesuai standar pelayanan pada tahun 2019 menjadi 210 (2015: 200) dan di luar panti pada tahun 2019 menjadi 4.319 (2015: 1.464).	Penyalahgunaan narkotika yang mengakses layanan rehabilitasi di fasilitas pelayanan kesehatan	BNNK, Dinas Kesehatan	orang	433	433	70	68	115	113	●	Data kasus Napza dari Polres Sleman sebanyak 89 kasus terdiri dari 32 kasus penyalahgunaan narkotika, 19 kasus psikotropika dan 39 kasus dengan penyalahgunaan obat. Sedangkan 24 kasus dari UPT Puskesmas di kabupaten Sleman.
5.2	5.2 Meningkatnya jumlah Lembaga Rehabilitasi Sosial Korban Penyalahgunaan NAPZA yang telah dikembangkan/dibantu pada tahun 2019 menjadi 85 (2015 : 75)	Lembaga Rehabilitasi Sosial dan Medis	BNNK	Lembaga Rehabilitasi Sosial			13 Lembaga/Instansi pemerintah (2 RSUD dan 11 Puskesmas), 7 Lembaga Rehabilitasi Komponen Masyarakat (1 pondok pesantren, 1 klinik dan 5 RS)	13 Lembaga/Instansi pemerintah (2 RSUD dan 11 Puskesmas), 8 Lembaga Rehabilitasi Komponen Masyarakat (1 pondok pesantren, 1 klinik dan 6 RS)	13 Lembaga/Instansi pemerintah (2 RSUD dan 11 Puskesmas), 8 Lembaga Rehabilitasi Komponen Masyarakat (1 pondok pesantren, 1 klinik dan 6 RS)	8 Lembaga/Instansi pemerintah (1 RSUD Sleman, Klinik Pratama Seger Waras, Pks Tempel 1, Pks. Melati I, Pks. Gamping II, Pks. Depok II, Pks. Depok III, Pks. Berbah), 8 Lembaga Rehabilitasi Komponen Masyarakat (Klinik Widuri, RS Puri Husada, RS Condong Catur, PP Bidayatussalikin, PABM Nawacita, IPWL Indocharis, Griya Pemulihan Slocam)	●	
		Meningkatnya pemahaman pemuda tentang bahaya penyalahgunaan napza	Dinas Pemuda dan Olahraga	%					71,43	73,91	▼	Refocusing anggaran untuk penanganan covid-19
6.1	6.1 Menurunnya jumlah korban kematian dan luka berat akibat kecelakaan lalu lintas.	Jumlah korban kematian dan luka berat akibat kecelakaan lalu lintas	POLRES	JML	Jml 1.260, MD 168, LR 1850	jml 1021, MD 190, LR 1229	1.536	1.555				
				MD	168	190	191	182				
				LB			3	1				
				LR	1850	1229	1.843	2.023				
7.1	7.1 Menurunnya Total Fertility Rate (TFR) pada tahun 2019 menjadi 2,28 (2012:2,6).	Total Fertility Rate (TFR)	Dinas P3AP2KB	%	1,8	1,7	1,89	1,9	2	1,9	●	
7.2	7.2 Meningkatnya angka prevalensi pemakaian kontrasepsi suatu cara pada tahun 2019 menjadi 66% (2012-2013: 61,9%).	angka prevalensi pemakaian kontrasepsi suatu cara	Dinas P3AP2KB	%	79,14	79,22	75,23	76,51	76,55	77,34	●	
7.3	7.3 Meningkatnya angka penggunaan metode kontrasepsi angka panjang (MKJP) cara modern pada tahun 2019 menjadi 23,5% (2012-2013:18,3%).	angka penggunaan metode kontrasepsi angka panjang (MKJP) cara modern	Dinas P3AP2KB	%	37,32	38,33	30,28	38,32	38,5	39,08	●	
7.4	7.4 Menurunnya angka kelahiran pada remaja usia 15-19 tahun (age specific fertility rate/ASFR) pada tahun 2019 menjadi 38 (2012 - 2013 : 48)	angka kelahiran pada remaja usia 15-19 tahun	Dinas Kesehatan, Dinas P3AP2KB, BPS	%	53	51	51	Tidak ada data	44	15,32	▼	terdapat 44 kelahiran pada remaja usia 15-19 tahun terhadap 13.470 kelahiran dikabupaten Sleman (0,32%) sementara terdapat 1 (satu) kelahiran pada remaja usia 10-14 tahun.
8.1	8.1 Menurunnya unmeet need pelayanan kesehatan pada tahun 2019 menjadi 9,91 % (2012-2013:11,4%)	unmeet need	BPS	%	8,18	9,73	10,66	9,52	9,16	9,16	●	
8.2	8.2 Meningkatnya cakupan Jaminan Kesehatan Nasional (JKN) pada tahun 2019 minimal 95% (2015:60%).	Cakupan penduduk yang menjadi peserta jaminan kesehatan	Dinas Kesehatan	%	45	65	84,48	95,22	90,49	88,74	▼	Sebanyak 88,74 persen penduduk Kabupaten Sleman telah menjadi peserta jaminan kesehatan (956.346 jiwa dari 1.079.916). Tidak tercapai, karena ada kebijakan Kementerian Sosial untuk menonaktifkan kepesertaan FBI APBN; data peserta yang terdaftar oleh Pemerintah Kabupaten Sleman belum 100% valid (banyak data kepesertaan ganda); kenaikan premi



Kode Indikator	SASARAN NASIONAL RPJMN 2015-2019	Indikator RAD (yang disepakati)	Sumber Data	Satuan	Realisasi 2015	Realisasi 2016	Realisasi 2017	Realisasi 2018	Realisasi 2019	Realisasi 2020	Status	Keterangan
Tujuan Global 4. Menjamin Kualitas Pendidikan yang Inklusif dan Merata serta Meningkatkan Kesempatan Belajar Sepanjang Hayat untuk Semua												
1.1	1.1 Meningkatnya persentase SD/MI berakreditasi minimal B pada tahun 2019 menjadi 84,2% (2015 : 68,7%)	Persentase SD/MI berakreditasi minimal B	Dinas Pendidikan	%	94,93	95,32	96,48	97,07	97,63	99,27		
1.2	1.2 Meningkatnya persentase SMP/MTs berakreditasi minimal B pada tahun 2019 menjadi 81% (2015 : 62,5%)	Persentase SMP/MTs berakreditasi minimal B	Dinas Pendidikan	%	92,54	93,43	91,43	89,65	95,21	94,77		
1.4	1.4 Meningkatnya Angka Partisipasi Kasar (APK) SD/MI/ sederajat pada tahun 2019 menjadi 114,09% (2015: 108%).	Angka Partisipasi Kasar (APK) SD/MI/ sederajat	Dinas Pendidikan	%	116,81	116,9	116,96	116,98	108,98	100,41		tercapai
1.5	1.5 Meningkatnya APK SMP/MTs/ sederajat pada tahun 2019 menjadi 106,94% (2015: 100,7%).	APK SMP/MTs/ sederajat	Dinas Pendidikan	%	111,7	111,71	112,67	112,71	116,64	101,69		tercapai
1.7	1.7 Meningkatnya rata-rata lama sekolah penduduk usia di atas 15 tahun pada tahun 2019 menjadi 8,8 tahun (2015: 8,25 tahun).	rata-rata lama sekolah	Dinas Pendidikan	tahun	10,3	10,37	10,64	10,66	10,67	10,91		
2.1	2.1 Meningkatnya APK anak yang mengikuti Pendidikan Anak Usia Dini (PAUD) pada tahun 2019 menjadi 77,2% (2015: 70,06%).	APK anak yang mengikuti Pendidikan Anak Usia Dini (PAUD)	Dinas Pendidikan	%	78,17	78,2	78,27	78,29	99,83	96,88		
4.1	4.1 Rasio Angka Partisipasi Murni (APM) perempuan/laki-laki di SD/MI/paket A yang setara gender pada tahun 2019.	Rasio Angka Partisipasi Murni (APM) perempuan/laki-laki di SD/MI/paket A yang setara gender	Dinas Pendidikan	%	103,2	103,96	104,61	99,18	100,20	97,77		
4.2	4.2 Rasio APM perempuan/laki-laki di SMP/MTs/ Paket B yang setara gender pada tahun 2019.	Rasio APM perempuan/laki-laki di SMP/MTs/ Paket B yang setara gender	Dinas Pendidikan	%	83,96	85,11	85,16	100,08	105,98	99,58		
5.2	5.2 Meningkatnya persentase angka melek aksara penduduk usia dewasa usia 15-59 tahun pada tahun 2019	angka melek aksara	Dinas Pendidikan	%	98,6	98,62	99,45	99,48	99,89	99,89		
Tujuan Global 5. Mencapai Kesetaraan Gender dan Memberdayakan Kaum Perempuan												
1.1	1.1 Meningkatnya jumlah kebijakan yang responsif gender mendukung pemberdayaan perempuan pada tahun 2019 bertambah sebanyak 16 (2015: 19).	Indeks pembangunan gender;	Dinas P3AP2KB	angka	96,08	95,51	95,62	96,01	96,04	96,01		
		jumlah kebijakan yang responsif gender mendukung pemberdayaan perempuan	Dinas P3AP2KB	Perda, Perbub, SK Bupati	2 Keputusan Bupati	2 Keputusan Bupati	1 Perda	1 Perda, 2 Peraturan Bupati, 1 SK Bupati	2 Perda 4 Perbub	2 Perbub, 1 Perda		Perda No 18 Tahun 2013 tentang Penyelenggaraan Perlindungan Anak; Perda no. 2 Tahun 2017 tentang Perlindungan Perempuan dan Anak Korban Kekerasan; Perbub no 19 tahun 2016 tentang Sekolah Ramah Anak; Perbub no.12 tahun 2018 tentang Kabupaten Layak Anak; Perbub no.14 tahun 2018 tentang Kecamatan Layak Anak dan Desa Layak Anak; Perbub no. 18.1 tahun 2014
2.1	2.1 Menurunnya prevalensi kasus kekerasan terhadap anak perempuan pada tahun 2019 (2013: 20,48 %)	kasus kekerasan terhadap anak perempuan;	Dinas P3AP2KB	anak	539 kasus	182 kasus kekerasan terhadap anak perempuan	94 kasus kekerasan pada anak perempuan	13 kasus kekerasan pada anak perempuan	149 kasus anak	72 kasus kekerasan terhadap perempuan dan anak		
		Persentase penurunan kasus kekerasan terhadap perempuan dan anak	Dinas P3AP2KB	%				2,76	5,6	3,24		
2.2	2.2 Meningkatnya persentase kasus kekerasan terhadap perempuan yang mendapat layanan komprehensif pada tahun 2019 menjadi 70% (2015: 50%).	Layanan terhadap perempuan dan anak korban kekerasan	Dinas P3AP2KB	kasus, %	539 kasus	499 kasus	296 kasus kekerasan terhadap perempuan, 100%	245 kasus kekerasan terhadap perempuan; 100%	100	100		Layanan terhadap 418 kasus perempuan, semua tertangani
4.1	4.1 Meningkatnya keterwakilan perempuan di DPR (Hasil Pemilu 2014: 16,6%).	Persentase keterwakilan perempuan di DPRD	Sekretariat DPRD	%	16	26	24	26	26	28		anggota DPRD perempuan 14 orang, anggota DPRD laki-laki 36 orang



Kode Indikator	SASARAN NASIONAL RPJMN 2015-2019	Indikator RAD (yang disepekat)	Sumber Data	Satuan	Realisasi 2015	Realisasi 2016	Realisasi 2017	Realisasi 2018	Realisasi 2019	Realisasi 2020	Status	Keterangan
4.2	4.2 Meningkatnya keterwakilan perempuan sebagai pembuat keputusan di lembaga eksekutif (Eselon I dan II) (2014: Eselon I = 20,69% dan Eselon II = 16,39%).	persentase keterwakilan perempuan sebagai pembuat keputusan di lembaga eksekutif (Eselon I dan II)	BKPP	%	10	26	30,56	25,81	21,21	20		Jumlah pejabat eselon II perempuan dibagi seluruh jumlah pejabat eselon II dikalikan 100 persen, $6,30 \times 100 = 20$
5.1	5.1 Menurunnya unmet need kebutuhan ber-KB pada tahun 2019 menjadi 9,9% (2012-2013: 11,4 %).	unmet need kebutuhan ber-KB	Dinas P3AP2KB	%	8,18	9,73	10,66	9,5	9,16	7,95		
5.2	5.2 Meningkatnya pengetahuan dan pemahaman Pasangan Usia Subur (PUS) tentang metode kontrasepsi modern minimal 4 jenis pada tahun 2019 menjadi 85% (2012 : 79,8%)	angka prevalensi pemakaian kontrasepsi suatu cara	Dinas P3AP2KB	%	159.366	155.894	154.299	76.51	76.55	77,34		
5.3	5.3 Tersedianya regulasi yang menjamin perempuan untuk mendapatkan pelayanan informasi, dan pendidikan terkait keluarga berencana dan kesehatan reproduksi	peraturan	Dinas P3AP2KB	peraturan	2 Keputusan Bupati	2 Keputusan Bupati	1 Perda	1 Perda, 2 Peraturan Bupati, 1 SK Bupati	2 Perda, 4 Perbup	1 Juknis, 1 Perbup		Perda No 18 Tahun 2013 tentang Penyelenggaraan Perlindungan Anak; Perda no. 2 Tahun 2017 tentang Perlindungan Perempuan dan Anak Korban Kekerasan; Perbup no 19 tahun 2016 tentang Sekolah Ramah Anak; Perbup no.12 tahun 2018 tentang Kabupaten Layak Anak; Perbup no.14 tahun 2018 tentang Kecamatan Layak Anak dan Desa Layak Anak; Perbup no. 18.1 tahun 2014
Tujuan Global 6. Menjamin Ketersediaan serta Pengelolaan Air Bersih dan Sanitasi yang Berkelanjutan untuk Semua												
11	1.1 Meningkatnya akses terhadap layanan air minum layak pada tahun 2019 menjadi 100% (2014 : 70%)	akses terhadap layanan air minum layak/ Persentase	Dinas kesehatan	%	100	100	100	100	100	100		
		Cakupan ketersediaan layanan air bersih/air minum masyarakat	Dinas PUPKP	%	11	31,1	n.a	18,7	34,82	32,64		Rumus : Jumlah sambungan air minum bagi masyarakat dibagi jumlah kebutuhan sambungan air minum Kabupaten Sleman dikalikan 100 % . Jumlah SR PDAM Th. Sebelumnya : 35.762; Jumlah SR PAMDES/PAMSIMAS Th. Sebelumnya :24.268; Penambahan SR PDAM : 1.500 ; Penambahan SR PAMDES/PAMSIMAS : 5.614 . Jumlah SR Th. n : (35.762+24.268+1.500+5.614) : 67.144 . PDAM = (35.762 + 1.500) x 6 jiwa = 223.572 jiwa; PAMDES = (24.268 + 5.614) x 5 jiwa = 149.410 jiwa sehingga total yang tertangan : 372.982 jiwa. Estimasi penduduk Kabupaten Sleman : 1.070.913 jiwa sehingga capaian kinerja : (372.982 : 1.070.913) x 100 % = 34,82 %
1.2	1.2 Meningkatnya kapasitas prasarana air baku untuk melayani rumah tangga, perkotaan dan industri pada tahun 2019 menjadi 118,6 m ³ /detik (2015: 51,44 m ³ /detik) dan penyediaan air baku untuk 60 pulau.	kondisi prasarana penyediaan air baku (jumlah prasarana penyediaan air baku yang dikelola dengan baik dibagi dengan total jumlah prasarana penyediaan air baku)	Dinas DPU/DPK	%	49,83% perpipaan <50%	68,32 31,1 % perpipaan 19%	70 perpipaan 26,58%	87,15	89,93	89,58		(Tercapai) Rumus : Jumlah prasarana penyediaan air baku yang dikelola dengan baik dibandingkan dengan total jumlah prasarana penyediaan air baku di Kabupaten Sleman dikalikan 100 % . Jumlah embung Kab : 26 buah, kondisi baik : 26 buah ; Jumlah MA : 205 buah; kondisi baik : 155 buah; kondisi sedang : 25 buah dan kondisi buruk : 25 buah; Jumlah sumur pompa air irigasi : 57 buah; kondisi baik : 35 buah; kondisi sedang : 18 buah dan kondisi buruk : 4 buah; Jumlah prasarana penyediaan air baku dikelola dengan baik : (26+180+53)/288 x 100 % = 89,93 % . (Tercapai)
2.1	2.1 Meningkatnya akses terhadap sanitasi yang layak pada tahun 2019 menjadi 100% (2014: 60,9%).	sanitasi permukiman; Persentase cakupan rumah tangga menggunakan jamban sehat.	Dinas kesehatan	%	100	100	jamban 91,33%; SPAL 88,16%; tempat sampah 90,38%	jamban sehat 100%;	80,72% SPAL; 84,53% tempat sampah; 100% jamban sehat	86,79% SPAL; 89,12% tempat sampah; 100% jamban sehat		Dalam upaya pengendalian vektor penyakit menular terutama Demam Berdarah, telah dilakukan pemantauan jentik nyamuk Aedes Aegypti terhadap bangunan yang meliputi rumah dan institusi. Sampai dengan bulan Desember 2020 Angka Bebas Jentik (ABJ) di Kabupaten Sleman mencapai 92,3 % terhadap pemantauan jentik berkala (PJB) terhadap 181.892 rumah dan jumlah rumah bebas jentik sebanyak 167.845 (92,3%).



Kode Indikator	SASARAN NASIONAL RPJMN 2015-2019	Indikator RAD (yang disepakati)	Sumber Data	Satuan	Realisasi 2015	Realisasi 2016	Realisasi 2017	Realisasi 2018	Realisasi 2019	Realisasi 2020	Status	Keterangan
		Persentase cakupan bangunan rumah bebas jentik	Dinas kesehatan	%				rumah bebas jentik 91,40%	93,34	92,34		jentik 242.578 dibagi jumlah bangunan (rumah dan institusi) yang dipantau jentiknya di suatu wilayah dalam satu tahun terakhir 259.891 dikalikan 100%. Dalam upaya pengendalian vektor penyakit menular terutama Demam Berdarah, telah dilakukan pemantauan jentik nyamuk Aedes Aegypti terhadap bangunan yang meliputi rumah dan institusi. Sampai dengan bulan Desember 2018 Angka bebas Jentik (ABJ) di kabupaten Seman mencapai 91,40% terhadap pemantauan jentik berkala (PJB terhadap 242.578 rumah dan jumlah rumah bebas jentik sebanyak 259.891 (93,34%). Jika dibandingkan tahun 2018 terjadi peningkatan 1,94% karena terdapat faktor pendukung keberhasilan pencapaian: -Adanya program Gerakan Jumat bersih khusus PSN-PJB - Adanya Tim Pokjonal DBD Tingkat Kabupaten dan kecamatan - Adanya Pemberdayaan masyarakat pemantau jentik bagi anak sekolah berupa Tanggap Bocah (TABO) - Adanya dukungan anggaran APBD dan Dana Desa - Adanya Gerakan PSN PJB yang dilakukan oleh masyarakat - Tersedianya media promosi untuk penanggulangan penyakit DBD - Adanya kebijakan pusat yaitu satu rumah satu jumantik
2.2	2.2 Meningkatnya jumlah desa/kelurahan yang melaksanakan Sanitasi Total Berbasis Masyarakat (STBM) menjadi 45.000 pada tahun 2019 (2015: 25.000).	Cakupan desa yang telah melaksanakan 5 pilar STBM (Prosentase Desa STBM (Sanitasi Total Berbasis Masyarakat))	Dinas kesehatan	% , desa	1	4	10	43,02%; 37 Desa STBM	70,9	77,9		Program STBM di Kabupaten Seman terdapat 67 Kelurahan yang melaksanakan Deklarasi 5 Pilar STBM. Kegiatan ini didukung adanya fasilitas untuk kegiatan STBM yang dapat dipergunakan untuk kegiatan pemucian, monitoring dan evaluasi pasca pemucian, verifikasi STBM, update data STBM, deklarasi STBM serta kegiatan lain yang berkaitan dengan STBM. Selain itu didukung adanya regulasi Nomor 4 Tahun 2020 tentang Sanitasi Total Berbasis Masyarakat yang menjadi pedoman dan memperkuat program STBM di Kabupaten Seman.
3.1	3.1 Terbangunnya infrastruktur air limbah dengan sistem terpusat skala kota, kawasan, komunal pada tahun 2019 di 438 kabupaten/kota.	Ketersediaan instalasi pengolahan air limbah terpusat (IPAL); Ketersediaan instalasi pengolahan air limbah terpusat (SR)	DLH	%	2,75	2,97	4,45	2,52	3,31	3,45		jumlah rumah yang terlayani IPAL komunal 10.879 dibagi jumlah rumah se kabupaten Seman 328.194 rumah dikalikan 100%
			DLH	%	4,5	5,23	5,59	27,47	32,06	33,09		jumlah SR Depok dan Berbah 4.399 dibagi jumlah rumah pada padukahan di SR Depok dan Berbah 13.717 dikalikan 100%
3.2	3.2 Peningkatan kualitas pengelolaan air limbah sistem setempat melalui peningkatan kualitas pengelolaan lumpur tinja perkotaan dan pembangunan Instalasi Pengolahan Lumpur Tinja (IPLT) di 409 kabupaten/kota.	tersedianya sarana prasana pengelolaan air limbah sistem setempat melalui peningkatan kualitas pengelolaan lumpur tinja perkotaan dan pembangunan Instalasi Pengolahan Lumpur Tinja (IPLT) Ketersediaan instalasi pengolahan air limbah terpusat (IPAL); Ketersediaan sambungan rumah pengelolaan air limbah terpusat;	DLH	unit		1 truk tinja	1 unit truk tinja	n.a.	1	1		IPLT hanya ada 1 unit di Sembir Madurejo, Prambanan dan terbangun pada tahun 2018. Setelah itu belum ada target pembangunan IPLT lagi. Namun untuk mengoptimalkan kinerja IPLT tahun 2019 dilakukan penambahan sarpras berupa kolam pengumpul lumpur IPLT sebanyak 1 unit, penyediaan aerator 1 unit, dan penyediaan conveyor 1 unit
			DLH	%	2,75	2,97	4,45	2,52	3,31	3,45		
			DLH	%	4,5	5,23	5,59	27,47	32,06	33,09		
3.3	3.3 Pengelolaan kualitas air, baik di sungai, waduk, danau, situ, muara sungai, pantai termasuk perbaikan sistem monitoring hidrologis dan kualitas air dengan indikator membaiknya kualitas air di 15 danau, 5 wilayah sungai.	Indeks kualitas lingkungan hidup; Indeks pencemaran air; Embung dan Sungai Terkelola Dengan Baik	DLH	angka		46,61	52,30	49,60	50,91	52,28		
			DLH	angka	41,00	42	29	41,34	46,33	41,33		
			DPUPKP	%	74	89,65	77,4	84,62	100	100		Rumus : Jumlah embung terkelola baik dibagi jumlah embung dikalikan 100 % . Jumlah embung kondisi baik : 26 Jumlah sungai : 47 . Capaian : (26÷47) / 73 x 100 % = 100 % . (Tercapai)



Kode Indikator	SASARAN NASIONAL RPJMN 2015-2019	Indikator RAD (yang disepakati)	Sumber Data	Satuan	Realisasi 2015	Realisasi 2016	Realisasi 2017	Realisasi 2018	Realisasi 2019	Realisasi 2020	Status	Keterangan
3.4	3.4 Peningkatan kualitas air sungai sebagai sumber air baku menuju baku mutu rata-rata air sungai kelas II.	Cakupan keter-sediaan air untuk pertanian	DPUPKP	%	73,00	75,07	78	79,42	79,76	81,23	✓●	Rumus : Jumlah debit yang tersedia dibagi dengan debit yang dibutuhkan dikalikan 100 %. Debit yang tersedia : musim tanam (1+2+3) : 3 = (16.151,14+23.029,36+14.265,57) = 17.815,43 ltr/dt; Debit yang dibutuhkan : 22.336,21 ltr/dt; Cakupan ketersediaan air : (17.815,43 / 22.336,21) x 100 % = 79,76 % (Tercapai)
		Indeks Pencemaran Air Sungai	DLH	angka	41,00	42	29	41,34	46,33	41,33	✓●	
		Persentase Jumlah Pengaduan Masyarakat Akibat adanya Dugaan Pencemaran dan/atau Penusakan Lingkungan Hidup yang ditindaklanjuti	DLH	%	84,37	86	86	100	92,3	100	✓●	
4.2	4.2 Pemberian insentif penghematan air pertanian/perkebunan dan industri termasuk penerapan prinsip reduce , mengembangkan reuse dan recycle , ser- ta pengembangan konsep pemanfaatan air limbah yang aman untuk pertanian (safe use of astewater in agriculture).	Cakupan ketersediaan air untuk pertanian (Jumlah debit yang tersedia dibagi debit yang dibutuhkan x 100 %)	DPUPKP	%	73,00	75,07	78	79,42	79,76	81,23	✓●	Rumus : Jumlah debit yang tersedia dibagi dengan debit yang dibutuhkan dikalikan 100 %. Debit yang tersedia : musim tanam (1+2+3) : 3 = (16.151,14+23.029,36+14.265,57) = 17.815,43 ltr/dt; Debit yang dibutuhkan : 22.336,21 ltr/dt; Cakupan ketersediaan air : (17.815,43 / 22.336,21) x 100 % = 79,76 % (Tercapai)
5.7	5.7 Melanjutkan penataan kelembagaan sumber daya air, antara lain dengan: Mensinergikan pengaturan kewenangan dan tanggung jawab di semua tingkat pemerintahan beserta seluruh pemang-ku kepentingan serta menjalankannya secara konsisten; Meningkatkan ke- mampuan komunikasi, kerjasama, dan koordinasi antarlembaga serta antar- wadah koordinasi pengelolaan sumber daya air yang telah terbentuk; dan Meningkatkan kapasitas kelembagaan pengelolaan sumber daya air.	Lembaga pengelola air	DPUPKP	%	3 kelembagaan	3 kelembagaan	3 kelembagaan	3 kelembagaan	3 kelembagaan	3 kelembagaan	✓●	Lembaga : Gabungan Perkumpulan Petani Pemakai Air (GP3A), Organisasi Petani Pemakai Embung, Organisasi Pengelola Mata Air (OPMA), (tercapai)
6.4	6.4 Mengurangi luasan lahan kritis melalui rehabilitasi di dalam KPH seluas 5,5 juta hektar pada tahun 2019	Luasan alih fungsi lahan	Dinas Pertanahan dan Tata Ruang	ha	61,50	61,67	< 100 ha	78,70 ha	57	84,93	✓●	alih fungsi lahan dari pertanian ke non pertanian
Tujuan Global 7. Menjamin Akses Energi yang Terjangkau, Andal, Berkelanjutan, dan Modern untuk Semua												
Tujuan Global 8. Meningkatkan Pertumbuhan Ekonomi yang Inklusif dan Berkelanjutan, Kesempatan Kerja yang Produktif dan Menyeluruh, serta Pekerjaan yang Layak untuk Semua												
1.1	1.1 Meningkatnya Produk Domestik Bruto (PDB) per kapita per tahun menjadi lebih dari Rp50 juta pada tahun 2019 (2015: Rp45,2 juta)	Produk Domestik Bruto (PDB) per kapita per tahun	BPS	Rupiah	28.973,92	31.292,12 (revisi)	33.587.800	36.290.000	47.468.204	45.833.488	✓●	
3.1	3.1 Persentase tenaga kerja formal mencapai 51% pada tahun 2019 (2015: 42,2%).	Persentase tenaga kerja formal	BPS	%	67,34		61,23	n.a.		49,19		
		Jumlah penduduk usia bekerja/usia 15 tahun keatas	BPS	orang			939.586	948.154		997.918		
		Penduduk yang berumur 15 tahun atau lebih	Dinas Tenaga Kerja	orang		852.884	841.227	830.853	842.358	871.640	✓●	
		Jumlah angkatan kerja	BPS	orang			659.305	675.266		703.666		
		Penduduk usia 15 tahun atau lebih yang sudah bekerja dan yang belum bekerja tetapi punya keinginan bekerja	Dinas Tenaga Kerja	orang		590.443	604.701	601.570	629.056	629.056	✓●	
		Tingkat Partisipasi Angkatan Kerja (TPAK)	BPS	%			70,17	71,22		70,05		



Kode Indikator	SASARAN NASIONAL RPJMN 2015-2019	Indikator RAD (yang disepakati)	Sumber Data	Satuan	Realisasi 2015	Realisasi 2016	Realisasi 2017	Realisasi 2018	Realisasi 2019	Realisasi 2020	Status	Keterangan
		Tingkat Partisipasi Angkatan Kerja (TPAK)	Dinas Tenaga Kerja	%		69,22	71,88	72,4	74,68	70,05	●	Jumlah angkatan kerja 629.056 dibagi jumlah penduduk berumur 15 tahun ke atas 842.358 dikalikan 100%
		Persentase konflik ketenagakerjaan yang ditangani	Dinas Tenaga Kerja	%	85	100	100	100	92,59	100	●	tidak tercapai, jumlah kasus yang diselesaikan 25 dibagi jumlah kasus yang didaftarkan 27 dikalikan 100% (2 kasus lewat tahun penyelesaiannya (masih belum selesai ditangani), setiap kasus perlu waktu sekitar 4 bulan penyelesaiannya)
		Persentase penempatan pencari kerja	Dinas Tenaga Kerja	%	70	91,4	73,66	80,28	57,03	67,94	●	jumlah pencari kerja yang ditempatkan 1.599 orang dibagi jumlah pencari kerja yang terdaftar 2.804 orang
		Persentase tenaga kerja yang dilatih	Dinas Tenaga Kerja	%	68,33	55,82	70,57	70,82	75,03	66,130	●	jumlah tenaga kerja yang dilatih pada tahun yang bersangkutan, dibagi jumlah pendaftar pelatihan (yang ikut seleksi) pada tahun yang bersangkutan dikalikan 100%, (pelatihan dana APBD 776 tenaga kerja dilatih dari 864 pendaftar atau 89,92%; pelatihan dana APBN 544 tenaga kerja dilatih dari 1.183 pendaftar atau 45,98%; pelatihan di LPK ada 100 tenaga kerja dilatih dari 112 pendaftar atau 89,29%)
4.1	4.1 Terciptanya kesempatan kerja sebesar 10 juta selama 5 tahun.	Jumlah penganggur, tingkat pengangguran	Dinas Tenaga Kerja	orang	34.859 orang (6,12%)	34.460 orang (5,82%)	34.951 (5,78%)	5,76	3,69	6.590	●	jumlah penganggur 23.234 dibagi jumlah angkatan kerja 629.056 dikalikan 100%
		Tingkat Pengangguran Terbuka	BPS	%			4	4,4	3,69	6.590		
5.1	5.1 Meningkatnya ketrampilan pekerja rentan agar dapat memasuki pasar tenaga kerja	Kelompok PMKS (Penyanggah Masalah Kesejahteraan Sosial) yang aktif	Dinas Sosial	kelompok	145	208	259	353	306	306	✓ ▾	
		Cakupan PSKS (Potensi Sumber Kesejahteraan Sosial) yang aktif	Dinas Sosial	%	40	56	56,12	59,2	60,25	77,27	●	jumlah PSKS yang aktif 532 dibagi jumlah PSKS 883 dikalikan 100%
6.1	6.1 Menguatnya sistem perlindungan anak termasuk upaya melindungi anak dari tindak kekerasan, eksploitasi, penelantaran, dan perlakuan salah lainnya	Persentase penurunan kasus kekerasan terhadap perempuan dan anak	Dinas P3AP2KB	%				2,76	5,6	3,24	●	tahun 2018 ada 458 kasus, pada 2019 ada 432 kasus, sehingga ada penurunan sebanyak 26 kasus atau 5,6%
8.1	8.1 Meningkatnya kontribusi pariwisata menjadi 8% terhadap PDB pada tahun 2019 (2014: 4,2%)	kontribusi pariwisata terhadap PAD	BKAD/ Dinas Pariwisata/Dinas Kebudayaan	Rupiah	105.026.071.860	137.841.726.924	180.636.474.183,29	220.731.918.822	263.704.696.443,00	118.491.529.764,00	●	
8.2	8.2. Meningkatnya jumlah wisatawan mancanegara menjadi 20 juta pada tahun 2019 (2014: 9 juta).	jumlah wisatawan mancanegara	Dinas Pariwisata	orang	259.807	248.363	238.488	206.162	232.078			
9.1	9.1. Meningkatnya perluasan akses permodalan dan layanan keuangan melalui penguatan layanan keuangan hingga tahun 2019	akses permodalan	BKAD, UPT Penguatan Modal	%	115,95	98,96	126,31	138,73		100		
Tujuan Global 9. Membangun Infrastruktur Yang Tangguh, Meningkatkan Industri Inklusif Dan Berkelanjutan, Serta Mendorong Inovasi												
1.1	1.1. Terbangunnya jalan tol sepanjang 1.000 km pada tahun 2019 (2014: 820 km).	Persentase jalan dan jembatan dalam kondisi mantap didukung prasarana lalu lintas dan angkutan jalan yang memadai	DPUPKP	%	54,58% kondisi mantap jalan kabupaten	52,08 %	81,95	82,45 dan 89,38	82,475 dan 100	82,50 dan 90	●	Rumus : Jumlah Jalan dan Jembatan Kabupaten Baik dan Sedang dibagi Jumlah Total Jalan dan Jembatan Kabupaten dikalikan 100 % . Panjang Jalan Kabupaten : 699,5 km; Kondisi baik : 467,10 km, kondisi sedang : 148,95 km; = (467,10+148,95)/699,5 x 100 % = 88,07 % ; Jumlah Jembatan Kabupaten : 385 buah; Baru : 22; baik : 113 dan sedang : 162 buah = (22+113+162)/385 x 100 % = 77,14 % ; Persentase : (88,07+78,00)/2 x 100 % = 82,475 % (Tercapai)
		Cakupan Pembangunan Jalan dan Jembatan	DPUPKP	%	22,07	24,73	26,75	29,01	32,08	32,17	●	Rumus : Jumlah Jalan dan Jembatan yang dibangun dibagi jumlah jalan dan jembatan yang seharusnya dibangun. DED Jalan : (212,5+39,1) km =251,6 km; Pelaksanaan = (76,05 + 18,25) km = 94,3 km; DED Jembatan : (10+12) = 30 buah; Pelaksanaan : (4+4) = 8 buah; = (930) x 100 % = 26,67 %; Cakupan pembangunan jalan dan jembatan : (37,48+26,67)/2 x 100 % = 32,075 % . (Tercapai)



Kode Indikator	SASARAN NASIONAL RPJMN 2015-2019	Indikator RAD (yang disepakati)	Sumber Data	Satuan	Realisasi 2015	Realisasi 2016	Realisasi 2017	Realisasi 2018	Realisasi 2019	Realisasi 2020	Status	Keterangan
		Proporsi Drainase dan Gorong-Gorong Kabupaten Dalam Kondisi Mantap	DPUPKP	%	48,8	55,72	55,63	64,51	64,52	64,53	●	Rumus : Jumlah saluran drainase baik dibagi jumlah total Saluran dikalikan 100 %.. -Panjang Sal Drainase Th sebelumnya : (a) = 198.813; Panjang Sal Drainase Baik th sebelumnya (b) = 92.048; Panjang Sal Drainase Sedang Th sebelumnya (c) = 53.938; Panjang Sal Drainase Rusak Th sebelumnya (d) = 52.827; Pembangunan Baru Tahun k - n (e) = 10.884; Pemeliharaan Sal Rusak Sedang Tahun ke - n (f) = 32.363; Panjang Drainase Kondisi Baik tahun k - n (g) = (b+e-f) = 135.294; Panjang Total Saluran (h) = (a+e) = 209.697; Capaian Kinerja = $\frac{135.294}{209.697} = 64,53\%$
		Cakupan Rehabilitasi/Pemeliharaan Jalan dan Jembatan	DPUPKP	%	25,32	31,32	49,61	40,01	40,93	86,9	●	Rumus : Jumlah Jalan dan Jembatan yang direhabilitasi/dipelihara dibagi jumlah jalan dan jembatan yang seharusnya direhabilitasi/dipelihara. DEO Jalan : (57,25-31) = 88,25 km; Pelaksanaan : (7,65-11,666) = 19,31 km = (19,31 : 88,25) x 100 % = 21,88 %; Pemeliharaan Jembatan : 36 buah; jumlah jembatan rusak ringan : 60 buah = (36 : 60) x 100 % = 60 %; Cakupan rehabilitasi/pemeliharaan jalan dan jembatan = (21,88 = 60) : 2 x 100 % = 40,94 % (Tercapai)
		Cakupan Ketersediaan Data Base Jalan dan Jembatan	DPUPKP	%	100	100	100	100	100	100	●	Rumus : Kondisi Jalan dan Jembatan yang berdata dibagi kondisi jalan dan jembatan yang ada. Data kondisi jalan kabupaten = 1 dokumen; Data kondisi jembatan : 1 dokumen; Cakupan ketersediaan data base jalan dan jembatan = (1+1) : 2 x 100 % = 100 % (Tercapai)
		Proporsi Sarana Prasarana Kebinarmagaan Dalam Kondisi Baik	DPUPKP	%	97,84	98,61	98,46	97,73	98,6	98,79	●	Rumus : Jumlah sarana prasarana kebinarmagaan baik dibagi jumlah total alat dikalikan 100 % . Jumlah Total Alat Kebinarmagaan = 143 buah; Kondisi baik : 104 buah; kondisi sedang : 37; kondisi rusak = 2 buah. Proporsi sarana prasarana kebinarmagaan = (104+37):143 x 100 % = 98,60 % (Tercapai)
3.1	3.1. Berkurangnya emisi CO2 mendekati 26% pada tahun 2019.	Persentase jumlah kendaraan peserta uji emisi yang memenuhi baku mutu lingkungan	DLH	%	79	82,9	79	87,04	81,06	0	●	Refocusing anggaran untuk penanganan covid-19
		indeks pencemaran udara	DLH	angka	38,74	87,07	81,11	78,73	77,46	86,66	●	
Tujuan Global 10. Mengurangi Kesenjangan Intra dan Antarnegara												
1.1	1.1. Koefisien Gini pada tahun 2019 menjadi 0,36 (2014: 0,41).	Koefisien Gini	BPS	koefisien gini	0,45	0,39	0,432 (DIY), 0,41 Sleman	0,42	0,42	0,417	▼	tidak tercapai
1.2	1.2. Tingkat kemiskinan pada tahun 2019 menjadi 7-8% dari jumlah penduduk (2015: 11,13%).	Persentase KK miskin; angka kemiskinan BPS	Dinas Sosial; BPS	%	11,76	10,6	9,48 (Dinsosial); 8,13 (BPS)	8,77 (Dinas Sosial); 7,65 (BPS)	7,41 (BPS); 8,08 (Dinas Sosial)	8,79 (Dinas Sosial); 8,12 (BPS)	▼	Adanya pandemi covid-19 sehingga KK miskin meningkat dari tahun sebelumnya
1.5	1.5 Meningkatkan Desa mandiri paling sedikit sebanyak 2.000 desa	Desa mandiri	Dinas PMD	desa	16 desa	5 desa	17 desa	17 desa	17 desa	22 desa	▼	
3.1	3.1 Meningkatnya Kepesertaan Program Sistem Jaminan Sosial Nasional (SJSN) Bidang Ketenagakerjaan pada tahun 2019 menjadi 62,4 juta pekerja formal dan 3,5 juta pekerja informal (2014: Formal 29,5 juta; Informal 1,3 juta).	Jumlah Peserta Jamsostek	Dinas Tenaga Kerja	orang	126.579		53.420	147.808		57.582	●	
Tujuan Global 11. Menjadikan Kota dan Permukiman Inklusif, Aman, Tangguh, dan Berkelanjutan												
1.1	1.1. Tersedianya akses bagi 3,7 juta rumah tangga terhadap hunian yang layak dan terjangkau hingga tahun 2019.	Ketersediaan Rumah Layak Huni	DPUPKP	unit hunian	4 rusunawa (1.041 unit hunian)	4 rusunawa (1.041 unit hunian)	4 rusunawa (1.059 unit hunian)	99,11	99,68	99,98	●	Rumus : Jumlah rumah layak huni KK Miskin dibagi Jumlah Rumah KK Miskin dikalikan 100 % . Jumlah rumah KK Miskin Kabupaten : : 359.844 Unit; Jumlah Rumah Tidak Layak Huni yang belum tertangani : 1.134 unit; Capaian Kinerja : $\frac{359.844 - 1.134}{359.844} = 99,68\%$ (Tercapai)
2.1	2.1. Meningkatnya pangsa pengguna moda transportasi umum di perkotaan menjadi 32% hingga tahun 2019 (2014: 23%).	pangsa pengguna moda transportasi umum di perkotaan	Dinas Perhubungan	%	23	25	27	26,5	26,77	31,26	●	jumlah penumpang yang terangkut angkutan perkotaan ((12.510 RIT x 8 penumpang x 12 bulan) + (406.394) dibagi jumlah bus Trans Jogja/tahun"kapasitas AKDB- Angdes/tahun (12.510 x 40 x 12) dikalikan 100%
		Persentase ketersediaan prasarana dan fasilitas perhubungan	Dinas Perhubungan	%	59	59,73	100	100	100	100	●	jumlah rambu, marka, guardrail dan PUJ terpasang (120+180+1.991+2.291) dibagi kebutuhan rambu, marka, guardrail dan PUJ (120+180+1.991+2.291) dikalikan 100%



Kode Indikator	SASARAN NASIONAL RPJMN 2015-2019	Indikator RAD (yang disepakati)	Sumber Data	Satuan	Realisasi 2015	Realisasi 2016	Realisasi 2017	Realisasi 2018	Realisasi 2019	Realisasi 2020	Status	Keterangan	
		Persentase ketersediaan sarana dan prasarana perhubungan	Dinas Perhubungan	%	74	85	100	100	100	100	100	🟢	Jumlah halte 2 halte dibagi total kebutuhan 2 halte dikalikan 100%
		Persentase kondisi fasilitas LLAJ baik	Dinas Perhubungan	%	74	85	95	85,76	100	100	100	🟢	Jumlah rambu dan LPJU dalam kondisi baik (1.991+200) dibagi jumlah total rambu dan LPJU (1.991+200) dikalikan 100%
		Persentase ketersediaan perlengkapan keamanan lalu lintas	Dinas Perhubungan	%	94	97	100	100	100	100	100	🟢	rambu, marka dan pagar pengaman kondisi baik (120+180) dibagi jumlah total (120+180) dikalikan 100%
		Persentase Kendaraan Bermotor Umum (KBU) yang lolos uji (kelakuan pengoperasian kendaraan bermotor)	Dinas Perhubungan	%	92,76	91,87	91,15	90,98	100	100	100	🟢	Jumlah KBU lolos uji 24.258 dibagi jumlah KBU yang diujikan 24.258 dikalikan 100%
		Persentase angkutan umum yang melayani wilayah yang telah tersedia jaringan jalan	Dinas Perhubungan	%	56,25	56,25	104	16,6	25	18,75	100	🟢	Jumlah trayek terlayani 1 trayek dibagi total jumlah trayek 1 trayek dikalikan 100%
3.1	3.1. Meningkatnya peran swasta, organisasi masyarakat dan organisasi profesi secara aktif, dalam forum dialog perencanaan dan pembangunan kota berkelanjutan	persentase keterlibatan public dalam proses perencanaan pembangunan	Bappeda	%	76,94	77,84	77,89	81,81	90,72	76,08	🟢		
5.1	5.1. Menurunkan Indeks Risiko Bencana (IRB) mencapai 30% hingga tahun 2019.	Jumlah lembaga tangguh bencana	BPBD	Desa dan SPAB	13 Destana dan 28 SPAB	24 Destana dan 40 SPAB	34 Destana dan 46 SPAB	45 Destana dan 55 SPAB	55 Destana dan 68 SPAB	62 Destana dan 72 SPAB	🟢		
		Jumlah masyarakat terlatih pada daerah rawan bencana	BPBD	Orang	5962	6.690	7.918	9.148	9.528	10.008	🟢		
		Ketersediaan dokumen perencanaan pembangunan daerah rawan bencana	BPBD	dokumen	0	1	3	8	10	10	🔴	Refocusing anggaran untuk penanganan covid-19	
5.2	5.2. Meningkatnya kapasitas masyarakat dan kelembagaan dalam membangun ketahanan kota terhadap perubahan iklim dan bencana (urban resilience).	Jumlah Kampung iklim	DLH	kampung	8	14	14	17	26	26	🟢		
5.3	5.3. Tersedianya sistem peringatan dini cuaca dan iklim serta kebencanaan.	Jumlah sistem peringatan dini (EWS) kebencanaan	BPBD	unit	16	20	20	20	20	20	🟢		
6.1	6.1. Meningkatnya cakupan penanganan sampah perkotaan menjadi 80% pada tahun 2019 (2013: 46%).	Layanan pengelolaan sampah	DLH	Jumlah TPS tipe A,B,C	A 15, B 3, C 180	A 15, B 3, C 215	A 17, B 3, C 230	A 17, B 18, C 355	A 17, B 24, C 355	A 17, B 25, C 355	🟢		
		Rasio layanan pengelolaan sampah	DLH	rasio	6,5	8,5	9,4	10,16	11,16*	11,94	🟢	data sementara	
		Sampah yang tertangani	DLH	%	26%	29,98	29,47	53,05	53,87*	55,91	🟢	data sementara, sampah yang diangkut ke TPA oleh DLH, Dinas Perindag (pasar) maupun swasta pada tahun 2019 212,08 ton/hari, jumlah sampah yang dimanfaatkan atau didaur ulang atau diolah baik oleh masyarakat, swasta maupun pemerintah (data dokumen jaksirada) ada 162,88 ton/hari, total produksi sampah 595,09 ton /hari, persentase sampah yang tertangani dihitung dari sampah tertangani dibagi total produksi sampah dikalikan 100.	
7.1	7.1. Terwujudnya kota hijau yang berketahanan iklim, melalui penyediaan ruang terbuka hijau, paling sedikit di 12 kawasan perkotaan metropolitan dan 20 kota sedang, hingga tahun 2019.	Persentase RTH yang dikelola	DLH	%	20,03	20,4	20,05	30,05	30,1	30,12	🟢	luas RTH di wilayah perkotaan 885,01 ha dibagi luas RTH yang wajib disediakan wilayah perkotaan 2.940,2 ha dikalikan 100%	
		RTH yang dikelola (untuk kepentingan publik)	DLH	unit	1	1	8	2	4	4	🟢	RTH yang dikelola untuk kepentingan publik yaitu taman Dunggung; taman Maguwoharjo; Taman Embung Sendari; Taman Depok	



Kode Indikator	SASARAN NASIONAL RPJMN 2015-2019	Indikator RAD (yang disepakati)	Sumber Data	Satuan	Realisasi 2015	Realisasi 2016	Realisasi 2017	Realisasi 2018	Realisasi 2019	Realisasi 2020	Status	Keterangan
Tujuan Global 12. Menjamin Pola Produksi dan Konsumsi yang Berkelanjutan												
3.1	3.1 Meningkatnya pengelolaan sampah terpadu (reduce, reuse, and recycle (3R) melalui beroperasinya 115 unit recycle center skala kota dengan kapasitas 20 ton per hari hingga tahun 2019 (2015: 1 unit).	Layanan pengelolaan sampah	DLH	Jumlah TPS tipe A,B,C	A 15, B 3, C 180	A 15, B 3, C 215	A 17, B 3, C 230	A 17, B 18, C 355	A 17, B 24, C 355	A 17, B 25, C 355	●	
		Rasio layanan pengelolaan sampah	DLH	rasio	6,5	8,5	9,4	10,16	11,16*	11,94	●	data sementara
		Sampah yang tertangani	DLH	%	26	29,98	29,47	53,05	53,87*	55,91	●	data sementara, sampah yang diangkut ke TPA oleh DLH, Dinas Perindag (pasar) maupun swasta pada tahun 2019 212,08 ton/hari; jumlah sampah yang dimanfaatkan atau didaur ulang atau diolah baik oleh masyarakat, swasta maupun pemerintah (data dokumen jakstrada) ada 162,88 ton/hari; total produksi sampah 696,09 ton /hari; persentase sampah yang tertangani dihitung dari sampah tertangani dibagi total produksi sampah dikalikan 100
4.1	4.1 Meningkatnya jumlah perusahaan yang menerapkan sertifikasi SNI ISO 14001 (Sistem Manajemen Lingkungan/SML) hingga tahun 2019.	Kegiatan Pengawasan Pelaksanaan Kebijakan Bidang LHI/ data hasil Pemantauan dan Pembinaan Lingkungan Hidup	DLH	usaha			62	64	59	35	●	
		Persentase jumlah usaha dan/ atau kegiatan yang memiliki izin lingkungan	DLH	%	72,91	74,5	76,34	80,66	82,4	82,35	●	
Tujuan Global 13. Mengambil Tindakan Cepat Untuk Mengatasi Perubahan Iklim dan Dampaknya												
1.1	1.1 Menurunnya Indeks Risiko Bencana melalui strategi pengurangan risiko bencana tingkat nasional dan daerah hingga tahun 2019.	1.1.a. Jumlah lembaga tangguh bencana	BPBD	Desa dan Sekolah	13 Destana dan 28 SPAB	24 Destana dan 40 SPAB	34 Destana dan 46 SSB	45 Destana dan 55 SSB	55 Destana dan 68 SPAB	62 Destana dan 72 SPAB	●	
		1.1.b. Jumlah masyarakat terlatih pada daerah rawan bencana	BPBD	Orang	5968	6.690	7.918	9.148	9.528	10.008	●	
2.1	2.1 Terwujudnya penyelenggaraan inventarisasi Gas Rumah Kaca (GRK), serta monitoring, pelaporan dan verifikasi Emisi GRK yang dilaporkan dalam dokumen Biennial Update Report (BUR) ke-3 hingga tahun 2019 (2015: dokumen BUR ke-1).	Pemantauan usaha/kegiatan pengguna bahan perusak ozon	DLH	usaha/ kegiatan			25	25	25	0	●	
Tujuan Global 14. Melestarikan dan Memanfaatkan Secara Berkelanjutan Sumber Daya Kelautan dan Samudera Untuk Pembangunan Berkelanjutan												
Tujuan Global 15. Melindungi, Merestorasi, dan Meningkatkan Pemanfaatan Berkelanjutan Ekosistem Daratan, Mengelola Hutan Secara Lestari, Menghentikan Penggurunan, Memulihkan Degradasi Lahan, serta Menghentikan Kehilangan Keanekaragaman Hayati												
1.1	1.1 Meningkatnya kualitas lingkungan hidup melalui peningkatan tutupan lahan/hutan hingga tahun 2019.	Indeks kualitas lingkungan hidup;	DLH	angka		52,30	46,61	49,79	50,91	52,28	●	
		indeks kualitas tutupan lahan;	DLH	angka	32,23	33,95	33,95	34,43	34,43	34,71	●	
2.1	2.1 Tercapainya luas Kawasan konservasi terdegradasi yang dipulihkan kondisi ekosistemnya seluas 100.000 ha hingga tahun 2019 (2015:10.000ha)	Jumlah kampung iklim	DLH	kampung	8	14	14	17	26	26	●	
		Meningkatnya perlindungan dan konservasi sumber daya alam	DLH	%	4	7	10	42,70	16,09	17,33	●	
3.1	3.1 Berkurangnya luasan lahan kritis melalui rehabilitasi seluas 5,5 juta hektar di dalam Kesatuan Pemangkuan Hutan (KPH) dan Daerah Aliran Sungai (DAS) Prioritas hingga tahun 2019 (2015: 1,25 juta hektar).	pengurangan luasan lahan kritis melalui rehabilitasi di dalam Kesatuan Pemangkuan Hutan (KPH) dan Daerah Aliran Sungai (DAS) Prioritas	DLH	kali/lokasi			4	4,1	1 lokasi	1 kali	●	Lokasi penanaman tidak di KPH, tetapi satu lokasi di Sumberjejo Tempel sebanyak 400 batang. Pada lahan seluas 2.000 m2.
		Luasan alih fungsi lahan	Dinas Pertanahan dan Tata Ruang	ha	61,50	61,67	< 100	78,7	57	84,93	●	alih fungsi lahan dari pertanian ke non pertanian
		Indeks kualitas Tutupan lahan	DLH	angka	32,23	33,95	33,95	34,42	34,43	34,71	●	



Kode Indikator	SASARAN NASIONAL RPJMN 2015-2019	Indikator RAD (yang disepakati)	Sumber Data	Satuan	Realisasi 2015	Realisasi 2016	Realisasi 2017	Realisasi 2018	Realisasi 2019	Realisasi 2020	Status	Keterangan
		Embung dan sungai terkelola dengan baik	Dinas PUPKP	%	74,00	89,65	77,4	84,62	100	100		Rumus : Jumlah embung terkelola baik dibagi jumlah embung dikalikan 100 %. Jumlah embung kondisi baik : 26. Jumlah sungai : 47. Capaian : (26/47) / 73 x 100 % = 100 %. (Tercapai)
5.1	5.1 Meningkatnya persentase penyelesaian tindak pidana lingkungan hidup sampai dengan P21 sebesar 5% per tahun dari jumlah kasus yang terjadi hingga tahun 2019 (2015:5%/tahun)	Persentase jumlah pengaduan masyarakat akibat adanya dugaan pencemaran dan/atau perusakan lingkungan hidup yang ditindaklanjuti	DLH	%	84,37	86	86	100	92,3	100		
Tujuan Global 16. Menguatkan Masy yg Inklusif & Damai Utk Pemb. Berkelanjutan, Menyediakan Akses Keadilan Utk Semua & Membangun Kelembagaan yg Efektif, Akuntabel & Inklusif Di Semua Tingkatan												
1.1	1.1 Meningkatnya upaya keberlanjutan pembangunan sosial yang ditandai dengan terkendalinya kekerasan terhadap anak, perkuliah, Kekerasan Dalam Rumah Tangga (KDRT), dan meningkatnya kesetaraan yang tercermin dalam rendahnya konflik horizontal dan rendahnya tingkat kriminalitas.	Jumlah Kasus kekerasan terhadap perempuan dan Anak	Dinas P3AP2KB	kasus;		289 kasus, jumlah penanganan pengaduan HAM perempuan kekerasan terhadap perempuan	296 kasus kekerasan terhadap perempuan, 471 kasus terhadap perempuan dan anak	458 kasus kekerasan terhadap perempuan dan Anak	432 kasus kekerasan terhadap perempuan dan anak	418 kasus kekerasan terhadap perempuan dan anak		
		Persentase penurunan kasus kekerasan terhadap perempuan dan anak	Dinas P3AP2KB	%		7,4	5,6	2,76	5,6	3,24		pada 2018 ada 458 kasus, pada 2019 ada 432 kasus, sehingga ada penurunan sebesar 26 kasus atau 5,6%
		Jumlah Konflik SARA	Badan Kesbangpol	kasus	2	0	0	0	0	0		
		Jumlah kasus di masyarakat sebagai akibat dari penyakit masyarakat	Badan Kesbangpol	kasus	438	100	170	80	90*	89		terdapat 90 kasus s.d. November 2019 (80 kasus narkoba dan 10 kasus miras)
		Persentase penanganan kejadian SARA	Badan Kesbangpol	%	100	100	100	100	100	100		semua potensi SARA yang terjadi langsung ditangani oleh instansi terkait dan juga terkoordinasi dengan baik
		Jumlah rekomendasi kemitraan wawasan kebangsaan	Badan Kesbangpol	jumlah rekomendasi	N/A	N/A	9	5	7	12		ada 7 rekomendasi terdiri dari 4 rekomendasi dari FKUB (rekomendasi pendirian rumah ibadah) dan 3 rekomendasi dari Forum Kewaspadaan Dini Masyarakat Kabupaten
2.1	2.1 Menurunnya prevalensi kekerasan terhadap anak pada tahun 2019 (2013: 38,62% untuk anak laki-laki dan 20,48% untuk anak perempuan).	Jumlah kekerasan terhadap Anak	Dinas P3AP2KB	kasus		182 kasus kekerasan terhadap anak perempuan	175 kasus kekerasan terhadap anak	179 kasus kekerasan pada anak	149 kasus kekerasan pada anak	134 kasus kekerasan terhadap anak		
3.1	3.1 Jumlah orang atau kelompok masyarakat miskin yang memperoleh bantuan hukum litigasi sebanyak 3.021 orang dan non litigasi sebanyak 3.645 orang pada tahun 2019.	Jumlah pelayanan bantuan hukum	Bagian Hukum	pelayanan bantuan hukum	36	34	42	11 perkara litigasi, 37 perkara non litigasi	37	49		
5.1	5.1 Meningkatnya persentase opini Wajar Tanpa Pengecualan (WTP) atas laporan keuangan pada tahun 2019 untuk Kementerian/Lembaga: 95%, Provinsi: 85%, Kabupaten 60%, Kota: 65% (2015 untuk K/L: 74%, Provinsi: 52%, Kabupaten: 30%, Kota:41%).	Opini BPK terhadap Laporan Keuangan Daerah	BKAD	Opini BPK	WTP	WTP	WTP	WTP	WTP	WTP		angka sementara 2018
5.2	5.2.Meningkatnya persentase Skor B atas Sistem Akuntabilitas Kinerja Instansi Pemerintah (SAKIP) untuk Kementerian/Lembaga: 85%, Provinsi: 75%, Kabupaten/Kota: 50% pada tahun 2019 (2015: K/L: 60,24%, Provinsi: 30,30%, Kabupaten/Kota: 2,38%).	Predikat Lakip Kabupaten	Bagian Organisasi	predikat	Skor B	Skor BB	Skor BB	A	81,99 (A)	81,42 (A)		Faktor pendorong pencapaian : a. sinkronitas dan kualitas aspek perencanaan kinerja, pengukuran kinerja, pelaporan kinerja, dan evaluasi internal semakin baik, b. penyempurnaan regulasi pendukung penerapan SAKIP melalui penetapan Peraturan Bupati Siemam Nomor 37 tahun 2019 tentang penyelenggaraan Sistem Akuntabilitas Kinerja Instansi Pemerintah



Kode Indikator	SASARAN NASIONAL RPJMN 2015-2019	Indikator RAD (yang disepakati)	Sumber Data	Satuan	Realisasi 2015	Realisasi 2016	Realisasi 2017	Realisasi 2018	Realisasi 2019	Realisasi 2020	Status	Keterangan
5.3	5.3 Meningkatnya penggunaan E-procurement terhadap belanja pengadaan menjadi 80% pada tahun 2019 (2013: 30%).	penggunaan E-procurement terhadap belanja pengadaan	BLP	%	100	100	106	116,4	119,2	135,52		target lelang pengadaan barang dan jasa 250 lelang, realisasi 298 lelang
5.4	5.4 Meningkatnya persentase instansi pemerintah yang memiliki nilai Indeks Reformasi Birokrasi Baik untuk Kementerian/Lembaga menjadi 75%, Provinsi: 60%, Kabupaten/Kota: 45% pada tahun 2019 (2015: untuk K/L: 47%, Provinsi: NA, Kabupaten/Kota: NA).	Indeks Reformasi Birokrasi	Bagian Organisasi	predikat	61,40 (kategori B)	68,98 (kategori B)	72,81 (kategori BB)	81,72	82,96	76,34 (BB)		
5.5	5.5 Meningkatnya persentase Kepatuhan pelaksanaan UU Pelayanan Publik untuk Kementerian: 100%, Lembaga: 100%, Provinsi: 100%, Kabupaten/Kota: 80% pada tahun 2019.	Persentase kepatuhan pelaksanaan UU Pelayanan Publik	Bagian Organisasi	%	belum ada penilaian	62,57 (sedang)	67,33 (sedang)	83,99 (tinggi)	83,99 (tinggi) *	90		data sementara
6.1	6.1 Meningkatnya keterwakilan perempuan di DPR dan DPRD (hasil Pemilu 2014 untuk DPR: 16,6%).	Persentase keterwakilan Perempuan di DPRD	Sekretariat DPRD	%	16	26	24	26	26	28		
6.2	6.2 Meningkatnya keterwakilan perempuan sebagai pembambil keputusan di lembaga eksekutif (Eselon I dan II) (2014: Eselon I = 20,66% dan Eselon II = 16,39%).	persentase keterwakilan perempuan sebagai pembambil keputusan di lembaga eksekutif (Eselon I)	BKPP	%	10	10	30,56	25,8	21,21	20		
7.1	7.1 Meningkatnya cakupan pelayanan dasar kepemilikan akte lahir untuk penduduk 40% berpendapatan terendah menjadi 77,4% pada tahun 2019.	Jumlah akte lahir bagi Gakin	Dukcapil	akte kelahiran	283	400	281	307	214	582		Capaian jumlah akte lahir bagi keluarga miskin didukung oleh pengampu dari Desa (PKH) sebagai salah satu fasilitator pelayanan dokumen kependudukan di tingkat Desa
7.2	7.2 Meningkatnya persentase anak yang memiliki akte kelahiran menjadi 85% pada tahun 2019 (2015: 75%).	Cakupan Kepemilikan Akte Kelahiran bagi Anak (Usia 0-18 tahun) (Jumlah usia anak yang memiliki Akte Kelahiran dibagi jumlah usia anak)	Dinas Dukcapil	%		66,33 %, (jumlah 185.654 - 279 x 100%)	85,24%	90,44	92,46	94,15		Capaian nilai indikator cakupan kepemilikan akte kelahiran bagi anak (usia 0-18 tahun) diperoleh dari jumlah anak (usia 0-18 tahun) yang memiliki akte kelahiran sebanyak 253.683 dibagi jumlah anak (usia 0-18 tahun) sebanyak 274.384.
8.1	8.1 Terwujudnya penghormatan, perlindungan, dan pemenuhan HAM, yang ditunjukkan dengan meningkatnya penanganan pengaduan pelanggaran HAM.	Persentase tindak lanjut pengaduan sesuai dengan Peraturan Bupati tentang Pelayanan, Pengelolaan, dan Penanganan Aduan; Jumlah pelayanan pengaduan masyarakat/pengaduan pelanggaran HAM (Laporan Pelaksanaan RANHAM)	Bagian Hukum	%; jumlah aduan		795 aduan	771 aduan	103 aduan, 100% tertangani	100	100%		semua aduan telah ditindak lajuti
		Jumlah Konsultasi Pelayanan Bantuan Hukum	Bag. Hukum	Desa; Perorangan	17; 5	22; 0	40; 2	34; 3	37	49		
8.3	8.3 Terlaksananya proses penyelesaian sengketa informasi publik melalui mediasi dan/atau adjudikasi non litigasi dengan persentase 85% register per tahun berjalan.	Jumlah proses penyelesaian sengketa informasi publik melalui mediasi litigasi/ atau non litigasi	Bag. Hukum	sengketa	2	2	1	11 perkara litigasi, 37 perkara non litigasi	2	1		
Tujuan Global 17. Menguatkan Sarana Pelaksanaan dan Merivitalisasi Kemitraan Global Untuk Pembangunan Berkelanjutan												
3.1	3.1 Tersedianya jangkauan layanan akses telekomunikasi universal dan internet mencapai 100% di wilayah Universal Service Obligation (USO), dengan prioritas daerah terpencil, terluar dan perbatasan	Jumlah jejaring informasi dan media massa/jejaring;	Setda	jejaring	41	41	23	27 jejaring	30	29		
		Persentase pengguna layanan informasi melalui peristitan dan jaringan telekomunikasi terlayani dan terlindungi keamanannya; jangkauan layanan akses telekomunikasi	Dinas Kominfo	%	90	100	100	100	100	100		
		Persentase menara dan tang telekomunikasi yang berjin	Dinas Kominfo	%	65	55,01	65	65	70	78		tidak tercapai



Kode Indikator	SASARAN NASIONAL RPJMN 2015-2019	Indikator RAD (yang disepakati)	Sumber Data	Satuan	Realisasi 2015	Realisasi 2016	Realisasi 2017	Realisasi 2018	Realisasi 2019	Realisasi 2020	Status	Keterangan
		Persentase perangkat Daerah yang terkoneksi jaringan komputer	Dinas Kominfo	%	60	100	100	100	100	100		
8.1	8.1 Meningkatnya kualitas kerjasama global untuk membangun saling pengertian antar peradaban, dan perdamaian dunia, dan mengatasi masalah-masalah global yang mengancam umat manusia	<p>Kejasama Pemerintah Kabupaten Sleman</p> <p>Persentase kerjasama yang aktif</p>	<p>Bagian Pemerintahan</p> <p>Bagian Pemerintahan</p>	<p>kerjasama</p> <p>%</p>	<p></p> <p>93,33</p>	<p></p> <p>100</p>	<p>2</p> <p>100</p>	<p>2</p> <p>100</p>	<p>2</p> <p>100</p>	<p>0</p> <p>100</p>	<p></p> <p></p>	
9.1	9.1 Tersedianya alternatif pembiayaan untuk pembangunan melalui skema Kerjasama Pemerintah Swasta (KPS)/Kerjasama Pemerintah dengan Badan Usaha Dalam Penyediaan Infrastruktur (KPBU).	Perjanjian Kerjasama dengan pihak ketiga	Bagian Pemerintahan	Dokumen perjanjian		72 perjanjian alternatif pembiayaan untuk pembangunan melalui skema kerjasama pemerintah swasta	89 perjanjian kerjasama dengan pihak ketiga	107 kerjasama	103 kerjasama	76 Kerjasama		
10.1	10.1 Meningkatnya ketersediaan data dan informasi statistik yang berkualitas	<p>Persentase ketersediaan data untuk perencanaan</p> <p>Persentase dokumen statistik daerah tersedia tepat waktu</p>	<p>Bappeda</p> <p>Dinas Kominfo</p>	<p>%</p> <p>%</p>	<p>40</p> <p>90</p>	<p>75</p> <p>95</p>	<p>65</p> <p>100</p>	<p>68,89</p> <p>100</p>	<p>100</p> <p>100</p>	<p>93,99</p> <p>100</p>	<p></p> <p></p>	

