

BUPATI LAMONGAN

**PERATURAN BUPATI LAMONGAN
NOMOR 1 TAHUN 2014**

TENTANG

**ANGGARAN KAS PEMERINTAH KABUPATEN LAMONGAN
TAHUN ANGGARAN 2014**

DENGAN RAHMAT TUHAN YANG MAHA ESA

BUPATI LAMONGAN,

Menimbang : bahwa sehubungan dengan ditetapkan Peraturan Daerah Kabupaten Lamongan Nomor 11 Tahun 2013 tentang Anggaran Pendapatan dan Belanja Daerah Kabupaten Lamongan Tahun Anggaran 2014 dan Peraturan Bupati Lamongan Nomor 47 Tahun 2013 tentang Penjabaran Anggaran Pendapatan dan Belanja Daerah Kabupaten Lamongan Tahun Anggaran 2014, maka guna tertib administrasi dan pengendalian kas Pemerintah Kabupaten Lamongan, dipandang perlu menetapkan Anggaran Kas Pemerintah Kabupaten Lamongan Tahun Anggaran 2014 dalam Peraturan Bupati.

Mengingat : 1. Undang-Undang Nomor 12 Tahun 1950 tentang Pembentukan Daerah-daerah Kabupaten dalam Lingkungan Propinsi Jawa Timur (diumumkan dalam Berita Negara pada tanggal 8 Agustus 1950);
2. Undang-Undang Nomor 17 Tahun 2003 tentang Keuangan Negara (Lembaran Negara Republik Indonesia Tahun 2003 Nomor 47, Tambahan Lembaran Negara Republik Indonesia Nomor 4286);
3. Undang-Undang Nomor 1 Tahun 2004 tentang Perbendaharaan Negara (Lembaran Negara Republik Indonesia Tahun 2004 Nomor 5, Tambahan Lembaran Negara Republik Indonesia Nomor 4355);
4. Undang-Undang Nomor 15 Tahun 2004 tentang Pemeriksaan Pengelolaan dan Tanggung Jawab Keuangan Negara (Lembaran Negara Republik Indonesia Tahun 2004 Nomor 66, Tambahan Lembaran Negara Republik Indonesia Nomor 4400);

5. Undang-Undang Nomor 32 Tahun 2004 tentang Pemerintahan Daerah (Lembaran Negara Republik Indonesia Tahun 2004 Nomor 125, Tambahan Lembaran Negara Republik Indonesia Nomor 4437) sebagaimana telah diubah, terakhir dengan Undang-Undang Nomor 12 Tahun 2008 (Lembaran Negara Republik Indonesia Tahun 2008 Nomor 59, Tambahan Lembaran Negara Republik Indonesia Nomor 4844);
6. Undang-Undang Nomor 33 Tahun 2004 tentang Perimbangan Keuangan antara Pemerintah Pusat dan Pemerintahan Daerah (Lembaran Negara Republik Indonesia Tahun 2004 Nomor 126, Tambahan Lembaran Negara Republik Indonesia Nomor 4438);
7. Undang-Undang Nomor 12 Tahun 2011 tentang Pembentukan Peraturan Perundang-undangan (Lembaran Negara Republik Indonesia Tahun 2011 Nomor 82, Tambahan Lembaran Negara Republik Indonesia Nomor 5234);
8. Peraturan Pemerintah Nomor 58 Tahun 2005 tentang Pengelolaan Keuangan Daerah (Lembaran Negara Republik Indonesia Tahun 2005 Nomor 140, Tambahan Lembaran Negara Republik Indonesia Nomor 4578);
9. Peraturan Pemerintah Nomor 38 Tahun 2007 tentang Pembagian Urusan Pemerintahan antara Pemerintah, Pemerintahan Daerah Provinsi dan Pemerintahan Daerah Kabupaten/Kota (Lembaran Negara Republik Indonesia Tahun 2007 Nomor 82, Tambahan Lembaran Negara Republik Indonesia Tahun 4737);
10. Peraturan Pemerintah Nomor 39 Tahun 2007 tentang Pengelolaan Uang Negara/Daerah (Lembaran Negara Republik Indonesia Tahun 2007 Nomor 83, Tambahan Lembaran Negara Republik Indonesia Nomor 4738) ;
11. Peraturan Menteri Dalam Negeri Nomor 13 Tahun 2006 tentang Pedoman Pengelolaan Keuangan Daerah sebagaimana telah diubah, terakhir dengan Peraturan Menteri Dalam Negeri Nomor 21 Tahun 2011 ;
12. Peraturan Menteri Dalam Negeri Nomor 1 Tahun 2014 tentang Pembentukan Produk Hukum Daerah;
13. Peraturan Daerah Kabupaten Lamongan Nomor 11 Tahun 2007 tentang Pengelolaan Keuangan Daerah (Lembaran Daerah Kabupaten Lamongan Tahun 2007 Nomor 10/E);

14. Peraturan Daerah Kabupaten Lamongan Nomor 22 Tahun 2007 tentang Urusan Pemerintahan Kabupaten Lamongan (Lembaran Daerah Kabupaten Lamongan Tahun 2007 Nomor 16/E);
15. Peraturan Daerah Kabupaten Lamongan Nomor 11 Tahun 2013 tentang Anggaran Pendapatan dan Belanja Daerah Kabupaten Lamongan Tahun Anggaran 2014 (Lembaran Daerah Kabupaten Lamongan Tahun 2013 Nomor 15);
16. Peraturan Bupati Lamongan Nomor 47 Tahun 2013 tentang Penjabaran Anggaran Pendapatan dan Belanja Daerah Kabupaten Lamongan Tahun Anggaran 2014 (Berita Daerah Kabupaten Lamongan Tahun 2013 Nomor 47).

MEMUTUSKAN :

Menetapkan : PERATURAN BUPATI ANGGARAN KAS PEMERINTAH KABUPATEN LAMONGAN TAHUN ANGGARAN 2014

Pasal 1

- (1) Anggaran Kas Pemerintah Kabupaten Lamongan terdiri dari :
- a. Pendapatan
 - b. Belanja
 - c. Pembiayaan
- (2) Jumlah pendapatan, belanja dan pembiayaan sebagaimana dimaksud pada ayat (1) ditetapkan sebagai berikut :
- a. Pendapatan

1) Tribulan I	Rp. 584.758.445.703,00
2) Tribulan II	Rp. 406.080.572.846,00
3) Tribulan III	Rp. 441.115.317.843,00
4) Tribulan IV	<u>Rp. 343.375.256.658,00</u>
	Rp. 1.775.329.593.050,00
 - b. Belanja

1) Tribulan I	Rp. 323.405.338.494,11
2) Tribulan II	Rp. 587.751.501.844,79
3) Tribulan III	Rp. 444.058.353.354,56
4) Tribulan IV	<u>Rp. 413.162.699.356,54</u>
	Rp. 1.768.377.893.050,00
 - c. Pembiayaan

1) Tribulan I	Rp. (17.617.207.753,94)
2) Tribulan II	Rp. (3.695.341.513,26)
3) Tribulan III	Rp. 3.368.683.540,51
4) Tribulan IV	<u>Rp. 10.992.165.726,69</u>
	Rp. (6.951.700.000,00)

Pasal 2

- (1) Rincian Anggaran Kas sebagaimana dimaksud dalam Pasal tersebut dalam lampiran I, II, dan III Peraturan Bupati ini.
- (2) Rekapitulasi Anggaran Kas (Pendapatan dan Penerimaan Pembiayaan, Belanja Tidak Langsung dan Pengeluaran Pembiayaan serta Belanja Langsung) per tribulan sebagaimana tersebut dalam lampiran IV Peraturan Bupati ini.
- (3) Rincian Anggaran Kas pada masing-masing Satuan Kerja Perangkat Daerah ditetapkan oleh Kepala Badan Pengelolaan Keuangan dan Aset Daerah Kabupaten Lamongan selaku Bendahara Umum Daerah.

Pasal 3

Peraturan Bupati ini mulai berlaku pada tanggal diundangkan.

Agar setiap orang mengetahuinya, memerintahkan pengundangan Peraturan Bupati ini dengan penempatannya dalam Berita Daerah Kabupaten Lamongan.

Ditetapkan di Lamongan
pada tanggal 2 Januari 2014


BUPATI LAMONGAN,
ttd,
FADELI

Diundangkan di Lamongan
pada tanggal 2 Januari 2014

SEKRETARIS DAERAH KABUPATEN
LAMONGAN,
ttd,
YUHROHNUR EFENDI

BERITA DAERAH KABUPATEN LAMONGAN TAHUN 2014 NOMOR 1

Salinan sesuai dengan aslinya
Kepala Bagian Hukum,



Lampiran I Peraturan Bupati Lamongan

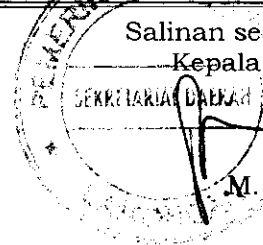
Nomor : 1 Tahun 2014

Tanggal : 2 Januari 2014

ANGGARAN PENDAPATAN
ANGGARAN KAS PEMERINTAH KABUPATEN LAMONGAN
TAHUN ANGGARAN 2014

NO.	U R A I A N	JUMLAH ANGGARAN	RENCANA REALISASI			
			TRIWULAN I	TRIWULAN II	TRIWULAN III	TRIWULAN IV
1	2	3	4	5	6	7
I	PENDAPATAN DAERAH	1,775,329,593,050.00	584,758,445,703.00	406,080,572,846.00	441,115,317,843.00	343,375,256,658.00
	Pendapatan Asli Daerah	178,889,656,550.00	41,137,058,578.00	44,357,001,721.00	44,361,496,718.00	49,034,099,533.00
	Hasil Pajak Daerah	47,499,276,920.00	9,499,855,403.00	11,874,819,231.00	11,874,819,231.00	14,249,783,055.00
	Hasil Retribusi Daerah	30,012,315,350.00	7,369,154,832.00	7,526,315,583.00	7,526,810,578.00	7,590,034,357.00
	Hasil Pengelolaan Kekayaan Daerah yang Dipisahkan	19,315,559,780.00	3,863,111,956.00	4,828,889,945.00	4,828,889,945.00	5,794,667,934.00
	Lain-lain Pendapatan Asli Daerah yang Sah	82,062,504,500.00	20,404,936,387.00	20,126,976,962.00	20,130,976,964.00	21,399,614,187.00
	Dana Perimbangan	1,204,866,501,100.00	391,952,570,775.00	281,755,364,775.00	316,785,614,775.00	214,372,950,775.00
	Bagi Hasil Pajak/Bagi Hasil Bukan Pajak	84,896,987,100.00	21,224,246,775.00	21,224,246,775.00	21,224,246,775.00	21,224,246,775.00
	Dana Alokasi Umum	1,042,124,514,000.00	347,374,824,000.00	260,531,118,000.00	260,531,118,000.00	173,687,454,000.00
	Dana Alokasi Khusus	77,845,000,000.00	23,353,500,000.00	0.00	35,030,250,000.00	19,461,250,000.00
	Lain-lain Pendapatan Daerah yang Sah	391,573,435,400.00	151,668,816,350.00	79,968,206,350.00	79,968,206,350.00	79,968,206,350.00
	Dana Bagi Hasil Pajak dari Propinsi	73,612,313,000.00	18,403,078,250.00	18,403,078,250.00	18,403,078,250.00	18,403,078,250.00
	Dana Penyesuaian dan Otonomi Khusus	266,619,894,000.00	81,960,278,250.00	61,553,205,250.00	61,553,205,250.00	61,553,205,250.00
	Bantuan Keuangan dari Propinsi atau Pemerintah Daerah Lainnya	51,293,537,000.00	51,293,537,000.00	0.00	0.00	0.00
	Dana Bagi Hasil Retribusi dari Propinsi Pemerintah Daerah Lainnya	47,691,400.00	11,922,850.00	11,922,850.00	11,922,850.00	11,922,850.00
	JUMLAH PENDAPATAN	1,775,329,593,050.00	584,758,445,703.00	406,080,572,846.00	441,115,317,843.00	343,375,256,658.00

Salinan sesuai dengan aslinya
Kepala Bagian Hukum,


M. MUHADJIR

BUPATI LAMONGAN,
ttd,
F A D E L I


Lampiran II Peraturan Bupati Lamongan

Nomor : 1 Tahun 2014

Tanggal : 2 Januari 2014

ANGGARAN BELANJA
ANGGARAN KAS PEMERINTAH KABUPATEN LAMONGAN
TAHUN ANGGARAN 2014

NO.	U R A I A N	JUMLAH ANGGARAN	RENCANA REALISASI			
			TRIWULAN I	TRIWULAN II	TRIWULAN III	TRIWULAN IV
1	2	3	4	5	6	7
II	BELANJA DAERAH	1,768,377,893,050.00	323,405,338,494.11	587,751,501,844.79	444,058,353,354.56	413,162,699,356.54
	Belanja Tidak Langsung	1,180,066,085,900.00	219,483,689,065.11	377,129,034,332.79	267,852,782,342.56	315,600,580,159.54
	Belanja Pegawai	984,673,314,250.00	171,373,492,678.00	287,331,502,155.00	232,533,034,761.00	293,435,284,656.00
	Belanja Bunga	850,000,000.00	324,140,687.11	296,006,927.79	170,031,981.56	59,820,403.54
	Belanja Hibah	61,556,800,000.00	11,031,112,500.00	35,465,362,500.00	10,062,862,500.00	4,997,462,500.00
	Belanja Bantuan Sosial	10,992,000,000.00	1,516,000,100.00	1,571,000,100.00	2,356,000,100.00	5,548,999,700.00
	Belanja Bagi Hasil Kepada Propinsi/Kabupaten/Kota dan Pem.Desa	2,984,702,000.00	878,743,100.00	733,043,000.00	710,853,000.00	662,062,900.00
	Belanja Bantuan Keuangan Kepada Provinsi/Kabupaten//Kota dan Pem.Desa	116,390,350,000.00	34,360,200,000.00	49,113,200,000.00	22,020,000,000.00	10,896,950,000.00
	Belanja Tidak Terduga	2,618,919,650.00	0.00	2,618,919,650.00	0.00	0.00
	Belanja Langsung	588,311,807,150.00	103,921,649,429.00	210,622,467,512.00	176,205,571,012.00	97,562,119,197.00
	Belanja Pegawai	26,801,341,800.00	4,846,086,679.00	7,091,959,020.00	7,643,017,278.00	7,220,278,823.00
	Belanja Barang dan Jasa	294,866,869,470.00	72,838,775,792.00	87,440,429,038.00	73,314,262,806.00	61,273,401,834.00
	Belanja Modal	266,643,595,880.00	26,236,786,958.00	116,090,079,454.00	95,248,290,928.00	29,068,438,540.00
	JUMLAH BELANJA DAERAH	1,768,377,893,050.00	323,405,338,494.11	587,751,501,844.79	444,058,353,354.56	413,162,699,356.54



 Sah dan sesuai dengan aslinya
 Kepala Bagian Hukum
 M. MUHADJIR

BUPATI LAMONGAN,
 ttd,
 FADELI

Lampiran III Peraturan Bupati Lamongan


Nomor : 1 Tahun 2014

Tanggal : 2 Januari 2014

ANGGARAN PEMBIAYAAN
ANGGARAN KAS PEMERINTAH KABUPATEN LAMONGAN
TAHUN ANGGARAN 2014

NO.	URAIAN	JUMLAH ANGGARAN	RENCANA REALISASI			
			TRIWULAN I	TRIWULAN II	TRIWULAN III	TRIWULAN IV
1	2	3	4	5	6	7
III	PEMBIAYAAN DAERAH	-6,951,700,000.00	-17,617,207,753.94	-3,695,341,513.26	3,368,683,540.51	10,992,165,726.69
	Penerimaan Pembiayaan	33,400,000,000.00	9,000,000,000.00	0.00	7,150,000,000.00	17,250,000,000.00
	Sisa Lebih Perhitungan Anggaran Daerah Tahun Sebelumnya	9,000,000,000.00	9,000,000,000.00	0.00	0.00	0.00
	Penerimaan Piutang Daerah	24,400,000,000.00	0.00	0.00	7,150,000,000.00	17,250,000,000.00
	Pengeluaran Pembiayaan	40,351,700,000.00	26,617,207,753.94	3,695,341,513.26	3,781,316,459.49	6,257,834,273.31
	Penyertaan Modal (Investasi) Pemerintah Daerah / Dana Bergulir	25,900,000,000.00	23,000,000,000.00	0.00	0.00	2,900,000,000.00
	Pembayaran Pokok Hutang	14,451,700,000.00	3,617,207,753.94	3,695,341,513.26	3,781,316,459.49	3,357,834,273.31
	JUMLAH PEMBIAYAAN	-6,951,700,000.00	-17,617,207,753.94	-3,695,341,513.26	3,368,683,540.51	10,992,165,726.69

Sesuai dengan aslinya
Kepala Bagian Hukum


M. MUHADJIR

BUPATI LAMONGAN,
ttd,
FADELI

REKAPITULASI ANGGARAN KAS PER TRIWULAN
 PEMERINTAH KABUPATEN LAMONGAN
 TAHUN ANGGARAN 2014

KODE REKENING	URAIAN	JUMLAH ANGGARAN	TRIWULAN I (Rp)	TRIWULAN II (Rp)	TRIWULAN III (Rp)	TRIWULAN IV (Rp)
1	2	3	4	5	6	7
	Saldo Awal Kas			243,735,899,454.95	58,369,628,942.90	58,795,276,971.85
	Pendapatan Asli Daerah	178,889,656,550.00	41,137,058,578.00	44,357,001,721.00	44,361,496,718.00	49,034,099,533.00
	Pajak Daerah	47,499,276,920.00	9,499,855,403.00	11,874,819,231.00	11,874,819,231.00	14,249,783,055.00
	Retribusi Daerah	30,012,315,350.00	7,369,154,832.00	7,526,315,583.00	7,526,810,578.00	7,590,034,357.00
	Hasil Pengelolaan Kekayaan Daerah Yang Dipisahkan	19,315,559,780.00	3,863,111,956.00	4,828,889,945.00	4,828,889,945.00	5,794,667,934.00
	Lain-lain Pendapatan Asli Daerah Yang Sah	82,062,504,500.00	20,404,936,387.00	20,126,976,962.00	20,130,976,964.00	21,399,614,187.00
	Dana Perimbangan	1,204,866,501,100.00	391,952,570,775.00	281,755,364,775.00	316,785,614,775.00	214,372,950,775.00
	Bagi Hasil Pajak/Bagi Hasil BukanPajak	84,896,987,100.00	21,224,246,775.00	21,224,246,775.00	21,224,246,775.00	21,224,246,775.00
	Dana Alokasi Umum	1,042,124,514,000.00	347,374,824,000.00	260,531,118,000.00	260,531,118,000.00	173,687,454,000.00
	Dana Alokasi Khusus	77,845,000,000.00	23,353,500,000.00	0.00	35,030,250,000.00	19,461,250,000.00
	Lain-Lain Pendapatan Daerah yang Sah	391,573,435,400.00	151,668,816,350.00	79,968,206,350.00	79,968,206,350.00	79,968,206,350.00
	Dana Bagi Hasil Pajak Dari Provinsi	73,612,313,000.00	18,403,078,250.00	18,403,078,250.00	18,403,078,250.00	18,403,078,250.00
	Dana Penyesuaian dan Otonomi Khusus	266,619,894,000.00	81,960,278,250.00	61,553,205,250.00	61,553,205,250.00	61,553,205,250.00
	Bantuan Keuangan dari Propinsi atau Pemerintah Daerah Lainnya	51,293,537,000.00	51,293,537,000.00	0.00	0.00	0.00
	Dana Bagi Hasil Retribusi Dari Provinsi dan Pemda Lainnya	47,691,400.00	11,922,850.00	11,922,850.00	11,922,850.00	11,922,850.00
	Pembiayaan Penerimaan	33,400,000,000.00	9,000,000,000.00	0.00	7,150,000,000.00	17,250,000,000.00
	Sisa Lebih Perhitungan Anggaran Tahun Anggaran Sebelumnya	9,000,000,000.00	9,000,000,000.00	0.00	0.00	0.00
	Penerimaan Piutang Daerah	24,400,000,000.00	0.00	0.00	7,150,000,000.00	17,250,000,000.00
	Jumlah Pendapatan dan Pembiayaan Penerimaan	1,808,729,593,050.00	593,758,445,703.00	406,080,572,846.00	448,265,317,843.00	360,625,256,658.00
	Jumlah Alokasi Kas Yang Tersedia Untuk Pengeluaran	1,808,729,593,050.00	593,758,445,703.00	649,816,472,300.95	506,634,946,785.90	419,420,533,629.85

KODE REKENING	URAIAN	JUMLAH ANGGARAN	TRIWULAN I (Rp)	TRIWULAN II (Rp)	TRIWULAN III (Rp)	TRIWULAN IV (Rp)
1	2	3	4	5	6	7
	Alokasi Belanja Tidak Langsung dan Pembiayaan					
	Belanja Tidak Langsung	<u>1,180,066,085,900.00</u>	<u>219,483,689,065.11</u>	<u>377,129,034,332.79</u>	<u>267,852,782,342.56</u>	<u>315,600,580,159.54</u>
	Belanja Pegawai	984,673,314,250.00	171,373,492,678.00	287,331,502,155.00	232,533,034,761.00	293,435,284,656.00
	Belanja Bunga	850,000,000.00	324,140,687.11	296,006,927.79	170,031,981.56	59,820,403.54
	Belanja Hibah	61,556,800,000.00	11,031,112,500.00	35,465,362,500.00	10,062,862,500.00	4,997,462,500.00
	Belanja Bantuan Sosial	10,992,000,000.00	1,516,000,100.00	1,571,000,100.00	2,356,000,100.00	5,548,999,700.00
	Belanja Bagi Hasil kepada Pemerintah Desa	2,984,702,000.00	878,743,100.00	733,043,000.00	710,853,000.00	662,062,900.00
	Belanja Bantuan Keuangan Kepada Pemerintah Desa	116,390,350,000.00	34,360,200,000.00	49,113,200,000.00	22,020,000,000.00	10,896,950,000.00
	Belanja Tidak Terduga	2,618,919,650.00	0.00	2,618,919,650.00	0.00	0.00
	Pembiayaan Pengeluaran	<u>40,351,700,000.00</u>	<u>26,617,207,753.94</u>	<u>3,695,341,513.26</u>	<u>3,781,316,459.49</u>	<u>6,257,834,273.31</u>
	Penyertaan Modal (Investasi) Pemerintah Daerah / Dana Bergulir	25,900,000,000.00	23,000,000,000.00	0.00	0.00	2,900,000,000.00
	Pembayaran Pokok Utang	14,451,700,000.00	3,617,207,753.94	3,695,341,513.26	3,781,316,459.49	3,357,834,273.31
	Jumlah Alokasi Belanja Tidak Langsung dan Pembiayaan Pengeluaran	<u>1,220,417,785,900.00</u>	<u>246,100,896,819.05</u>	<u>380,824,375,846.05</u>	<u>271,634,098,802.05</u>	<u>321,858,414,432.85</u>
	Sisa Kas Setelah Dikurangi Belanja Tidak Langsung dan Pembiayaan Pengeluaran	<u>588,311,807,150.00</u>	<u>347,657,548,883.95</u>	<u>268,992,096,454.90</u>	<u>235,000,847,983.85</u>	<u>97,562,119,197.00</u>

KODE REKENING	URAIAN	JUMLAH ANGGARAN	TRIWULAN I (Rp)	TRIWULAN II (Rp)	TRIWULAN III (Rp)	TRIWULAN IV (Rp)
1	2	3	4	5	6	7
	Belanja Langsung					
1	Dinas Pendidikan	53,363,614,800.00	7,576,441,450.00	20,616,440,750.00	19,719,550,050.00	5,451,182,550.00
	Belanja Pegawai	2,878,625,400.00	550,891,600.00	771,551,600.00	944,278,600.00	611,903,600.00
	Belanja Barang dan Jasa	23,895,115,600.00	3,054,010,850.00	4,501,807,450.00	11,625,018,350.00	4,714,278,950.00
	Belanja Modal	26,589,873,800.00	3,971,539,000.00	15,343,081,700.00	7,150,253,100.00	125,000,000.00
2	Dinas Kesehatan	46,981,829,650.00	14,250,349,795.00	21,809,981,535.00	7,372,099,945.00	3,549,398,375.00
	Belanja Pegawai	1,281,211,500.00	350,091,500.00	449,013,000.00	390,948,000.00	91,159,000.00
	Belanja Barang dan Jasa	34,095,031,970.00	13,707,054,295.00	10,526,136,355.00	6,403,601,945.00	3,458,239,375.00
	Belanja Modal	11,605,586,180.00	193,204,000.00	10,834,832,180.00	577,550,000.00	0.00
3	Rumah Sakit Daerah Dr. Soegiri	73,763,608,700.00	17,869,446,275.00	22,044,091,750.00	16,893,782,775.00	16,956,287,900.00
	Belanja Pegawai	2,469,202,000.00	640,925,400.00	604,475,400.00	604,475,400.00	619,325,800.00
	Belanja Barang dan Jasa	58,823,929,600.00	14,522,118,575.00	14,747,105,750.00	14,753,527,375.00	14,801,177,900.00
	Belanja Modal	12,470,477,100.00	2,706,402,300.00	6,692,510,600.00	1,535,780,000.00	1,535,784,200.00
4	Rumah Sakit Daerah Ngimbang	16,939,136,700.00	2,155,216,000.00	8,880,688,200.00	2,683,287,500.00	3,219,945,000.00
	Belanja Pegawai	184,886,000.00	19,813,500.00	73,400,500.00	22,452,000.00	69,220,000.00
	Belanja Barang dan Jasa	8,012,865,300.00	2,052,002,500.00	2,177,276,300.00	1,629,035,500.00	2,154,551,000.00
	Belanja Modal	8,741,385,400.00	83,400,000.00	6,630,011,400.00	1,031,800,000.00	996,174,000.00
5	Dinas PU Bina Marga	92,936,490,800.00	8,737,477,290.00	36,886,510,570.00	40,732,018,650.00	6,580,484,290.00
	Belanja Pegawai	825,712,000.00	225,650,750.00	301,438,750.00	205,573,750.00	93,048,750.00
	Belanja Barang dan Jasa	8,718,159,600.00	3,175,787,600.00	3,694,996,000.00	1,668,566,000.00	178,810,000.00
	Belanja Modal	83,392,619,200.00	5,336,038,940.00	32,890,075,820.00	38,857,878,900.00	6,308,625,540.00
6	Dinas PU Pengairan	15,941,948,600.00	2,582,094,600.00	5,156,305,300.00	4,315,356,850.00	3,888,191,850.00
	Belanja Pegawai	534,055,000.00	48,814,300.00	201,579,100.00	137,441,300.00	146,220,300.00
	Belanja Barang dan Jasa	6,458,069,600.00	2,236,005,300.00	2,676,479,800.00	473,815,400.00	1,071,769,100.00
	Belanja Modal	8,949,824,000.00	297,275,000.00	2,278,246,400.00	3,704,100,150.00	2,670,202,450.00

KODE REKENING	URAIAN	JUMLAH ANGGARAN	TRIWULAN I (Rp)	TRIWULAN II (Rp)	TRIWULAN III (Rp)	TRIWULAN IV (Rp)
1	2	3	4	5	6	7
	7 Dinas PU Cipta Karya	70,935,520,700.00	9,431,892,450.00	23,291,941,400.00	22,857,796,100.00	15,353,890,750.00
	Belanja Pegawai	891,831,000.00	137,015,000.00	150,540,000.00	164,175,000.00	440,101,000.00
	Belanja Barang dan Jasa	22,722,262,700.00	5,744,114,950.00	5,916,052,800.00	5,904,714,600.00	5,157,380,350.00
	Belanja Modal	47,321,427,000.00	3,550,762,500.00	17,225,348,600.00	16,788,906,500.00	9,756,409,400.00
	8 Badan Perencanaan Pembangunan Daerah	7,568,930,000.00	1,516,286,345.00	1,970,510,465.00	1,952,468,045.00	2,129,665,145.00
	Belanja Pegawai	1,583,203,000.00	241,880,295.00	484,269,115.00	512,623,295.00	344,430,295.00
	Belanja Barang dan Jasa	5,831,882,200.00	1,220,478,250.00	1,431,524,350.00	1,406,544,750.00	1,773,334,850.00
	Belanja Modal	153,844,800.00	53,927,800.00	54,717,000.00	33,300,000.00	11,900,000.00
	9 Kantor Penelitian & Pengembangan Daerah	894,435,000.00	181,261,800.00	223,528,950.00	229,978,450.00	259,665,800.00
	Belanja Pegawai	140,884,000.00	18,879,500.00	36,257,000.00	44,019,500.00	41,728,000.00
	Belanja Barang dan Jasa	720,076,000.00	135,812,300.00	187,271,950.00	179,053,950.00	217,937,800.00
	Belanja Modal	33,475,000.00	26,570,000.00	0.00	6,905,000.00	0.00
	10 Dinas Perhubungan	3,399,346,700.00	716,030,000.00	1,262,339,000.00	713,841,000.00	707,136,700.00
	Belanja Pegawai	734,268,000.00	54,052,000.00	98,461,000.00	267,645,000.00	314,110,000.00
	Belanja Barang dan Jasa	1,587,532,900.00	379,764,000.00	483,144,000.00	375,696,000.00	348,928,900.00
	Belanja Modal	1,077,545,800.00	282,214,000.00	680,734,000.00	70,500,000.00	44,097,800.00
	11 Badan Lingkungan Hidup	8,937,431,000.00	2,335,013,250.00	3,082,903,750.00	2,340,121,750.00	1,179,392,250.00
	Belanja Pegawai	360,547,000.00	44,080,750.00	77,837,750.00	53,428,750.00	185,199,750.00
	Belanja Barang dan Jasa	5,390,881,100.00	2,221,632,500.00	1,867,563,100.00	405,253,000.00	896,432,500.00
	Belanja Modal	3,186,002,900.00	69,300,000.00	1,137,502,900.00	1,881,440,000.00	97,760,000.00
	12 Dinas Kependudukan dan Catatan Sipil	2,817,521,750.00	563,282,800.00	704,470,000.00	704,484,650.00	845,284,300.00
	Belanja Pegawai	505,703,000.00	103,954,250.00	32,322,250.00	211,772,250.00	157,654,250.00
	Belanja Barang dan Jasa	1,684,160,750.00	324,723,550.00	199,094,750.00	472,712,400.00	687,630,050.00
	Belanja Modal	627,658,000.00	134,605,000.00	473,053,000.00	20,000,000.00	

KODE REKENING	URAIAN	JUMLAH ANGGARAN	TRIWULAN I (Rp)	TRIWULAN II (Rp)	TRIWULAN III (Rp)	TRIWULAN IV (Rp)
1	2	3	4	5	6	7
13	Badan Pemberdayaan Perempuan & KB.	6,155,304,900.00	2,143,195,500.00	1,978,451,850.00	1,313,285,950.00	720,371,600.00
	Belanja Pegawai	237,247,000.00	21,619,000.00	87,479,000.00	24,739,750.00	103,409,250.00
	Belanja Barang dan Jasa	2,151,879,300.00	358,915,500.00	839,549,050.00	431,661,700.00	521,753,050.00
	Belanja Modal	3,766,178,600.00	1,762,661,000.00	1,051,423,800.00	856,884,500.00	95,209,300.00
14	Dinas Sosial, Tenaga Kerja dan Transmigrasi	17,224,910,000.00	557,242,350.00	9,544,353,500.00	5,774,645,650.00	1,348,668,500.00
	Belanja Pegawai	516,563,000.00	105,323,000.00	148,595,000.00	147,380,000.00	115,265,000.00
	Belanja Barang dan Jasa	1,574,997,000.00	282,419,350.00	426,598,500.00	379,630,650.00	486,348,500.00
	Belanja Modal	15,133,350,000.00	169,500,000.00	8,969,160,000.00	5,247,635,000.00	747,055,000.00
15	Dinas Koperasi, Industri Dan Perdagangan	7,604,138,300.00	911,169,500.00	1,474,644,300.00	2,669,812,200.00	2,548,512,300.00
	Belanja Pegawai	543,651,000.00	93,815,000.00	186,791,500.00	159,081,500.00	103,963,000.00
	Belanja Barang dan Jasa	3,833,767,000.00	777,654,500.00	1,083,852,800.00	992,084,700.00	980,175,000.00
	Belanja Modal	3,226,720,300.00	39,700,000.00	204,000,000.00	1,518,646,000.00	1,464,374,300.00
16	Badan Penanaman Modal dan Perijinan	1,886,154,000.00	539,741,350.00	448,723,650.00	433,313,425.00	464,375,575.00
	Belanja Pegawai	262,774,000.00	61,314,550.00	77,293,400.00	51,093,550.00	73,072,500.00
	Belanja Barang dan Jasa	1,403,426,500.00	289,473,300.00	371,430,250.00	353,219,875.00	389,303,075.00
	Belanja Modal	219,953,500.00	188,953,500.00	0.00	29,000,000.00	2,000,000.00
17	Dinas Kebudayaan dan Pariwisata	2,340,395,000.00	531,326,950.00	630,035,700.00	679,085,250.00	499,947,100.00
	Belanja Pegawai	137,269,000.00	25,429,700.00	35,533,700.00	31,395,200.00	44,910,400.00
	Belanja Barang dan Jasa	1,673,914,900.00	485,897,250.00	486,002,000.00	361,467,800.00	340,547,850.00
	Belanja Modal	529,211,100.00	20,000,000.00	108,500,000.00	286,222,250.00	114,488,850.00
18	Dinas Pemuda dan Olahraga	4,192,670,000.00	838,549,000.00	1,046,782,000.00	1,051,976,000.00	1,255,363,000.00
	Belanja Pegawai	150,095,000.00	32,300,000.00	55,975,000.00	9,605,000.00	52,215,000.00
	Belanja Barang dan Jasa	2,258,625,000.00	724,599,000.00	755,507,000.00	227,371,000.00	551,148,000.00
	Belanja Modal	1,783,950,000.00	81,650,000.00	235,300,000.00	815,000,000.00	652,000,000.00

KODE REKENING	URAIAN	JUMLAH ANGGARAN	TRIWULAN I (Rp)	TRIWULAN II (Rp)	TRIWULAN III (Rp)	TRIWULAN IV (Rp)
1	2	3	4	5	6	7
31	Kecamatan Lamongan	4,040,539,300.00	1,223,299,450.00	1,346,644,250.00	981,486,200.00	489,109,400.00
	Belanja Pegawai	248,790,000.00	51,055,000	63,939,000	28,755,000	105,041,000
	Belanja Barang dan Jasa	2,082,399,300.00	1,172,244,450	287,110,250.00	309,403,700	313,640,900
	Belanja Modal	1,709,350,000.00	0.00	995,595,000.00	643,327,500	70,427,500
32	Kecamatan Babat	1,125,096,050.00	225,077,950.00	281,068,200.00	281,336,150.00	337,613,750.00
	Belanja Pegawai	87,361,000.00	15,915,000.00	28,566,500.00	16,365,000.00	26,514,500.00
	Belanja Barang dan Jasa	901,887,050.00	73,662,950.00	252,501,700.00	264,623,150.00	311,099,250.00
	Belanja Modal	135,848,000.00	135,500,000.00	0.00	348,000.00	0.00
33	Kecamatan Paciran	1,258,741,600.00	251,748,320.00	314,685,400.00	314,608,828.00	377,699,052.00
	Belanja Pegawai	98,853,000.00	23,415,152.00	24,935,896.00	20,185,152.00	30,316,800.00
	Belanja Barang dan Jasa	874,488,600.00	123,993,050.00	141,788,050.00	261,325,248.00	347,382,252.00
	Belanja Modal	285,400,000.00	104,340,118.00	147,961,454.00	33,098,428.00	0.00
34	Kecamatan Brondong	874,326,600.00	174,336,300.00	218,931,150.00	218,775,350.00	262,283,800.00
	Belanja Pegawai	48,828,000.00	6,960,000.00	9,594,000.00	18,762,000.00	13,512,000.00
	Belanja Barang dan Jasa	713,598,600.00	102,876,300.00	161,937,150.00	200,013,350.00	248,771,800.00
	Belanja Modal	111,900,000.00	64,500,000.00	47,400,000.00	0.00	0.00
35	Kecamatan Turi	675,956,600.00	141,650,880.00	165,212,946.00	178,643,934.00	190,448,840.00
	Belanja Pegawai	37,917,000.00	6,384,000.00	11,202,000.00	7,395,000.00	12,936,000.00
	Belanja Barang dan Jasa	405,739,600.00	69,266,880.00	131,710,946.00	27,248,934.00	177,512,840.00
	Belanja Modal	232,300,000.00	66,000,000.00	22,300,000.00	144,000,000.00	0.00
36	Kecamatan Pucuk	656,863,600.00	123,990,750.00	173,947,150.00	169,747,700.00	189,178,000.00
	Belanja Pegawai	45,859,000.00	9,166,350.00	10,750,350.00	9,089,800.00	16,852,500.00
	Belanja Barang dan Jasa	382,704,600.00	114,824,400.00	74,896,800.00	20,657,900.00	172,325,500.00
	Belanja Modal	228,300,000.00	0.00	88,300,000.00	140,000,000.00	0.00

KODE REKENING	URAIAN	JUMLAH ANGGARAN	TRIWULAN I (Rp)	TRIWULAN II (Rp)	TRIWULAN III (Rp)	TRIWULAN IV (Rp)
1	2	3	4	5	6	7
37	Kecamatan Sukodadi	<u>1,102,991,600.00</u>	<u>176,812,000.00</u>	<u>272,199,000.00</u>	<u>460,707,000.00</u>	<u>193,273,600.00</u>
	Belanja Pegawai	47,252,000.00	5,307,000.00	14,232,000.00	5,307,000.00	22,406,000.00
	Belanja Barang dan Jasa	407,804,600.00	105,505,000.00	90,667,000.00	40,765,000.00	170,867,600.00
	Belanja Modal	647,935,000.00	66,000,000.00	167,300,000.00	414,635,000.00	0.00
38	Kecamatan Tikung	<u>649,373,600.00</u>	<u>134,792,000.00</u>	<u>198,072,000.00</u>	<u>176,502,000.00</u>	<u>140,007,600.00</u>
	Belanja Pegawai	39,354,000.00	6,384,000.00	8,568,000.00	11,466,000.00	12,936,000.00
	Belanja Barang dan Jasa	401,719,600.00	62,408,000.00	69,504,000.00	142,736,000.00	127,071,600.00
	Belanja Modal	208,300,000.00	66,000,000.00	120,000,000.00	22,300,000.00	0.00
39	Kecamatan Deket	<u>1,103,930,600.00</u>	<u>220,722,000.00</u>	<u>269,321,600.00</u>	<u>275,151,000.00</u>	<u>338,736,000.00</u>
	Belanja Pegawai	62,982,000.00	18,228,000.00	22,341,000.00	9,408,000.00	13,005,000.00
	Belanja Barang dan Jasa	408,648,600.00	114,194,000.00	149,980,600.00	65,743,000.00	78,731,000.00
	Belanja Modal	632,300,000.00	88,300,000.00	97,000,000.00	200,000,000.00	247,000,000.00
40	Kecamatan Kalitengah	<u>529,248,600.00</u>	<u>105,840,500.00</u>	<u>132,342,000.00</u>	<u>132,319,000.00</u>	<u>158,747,100.00</u>
	Belanja Pegawai	48,426,000.00	15,432,000.00	6,936,000.00	14,988,000.00	11,070,000.00
	Belanja Barang dan Jasa	392,522,600.00	90,408,500.00	59,406,000.00	95,031,000.00	147,677,100.00
	Belanja Modal	88,300,000.00	0.00	66,000,000.00	22,300,000.00	0.00
41	Kecamatan Kembangbahu	<u>524,901,600.00</u>	<u>105,646,000.00</u>	<u>131,277,200.00</u>	<u>130,116,000.00</u>	<u>157,862,400.00</u>
	Belanja Pegawai	55,657,600.00	13,192,600.00	14,577,500.00	12,876,000.00	15,011,500.00
	Belanja Barang dan Jasa	380,944,000.00	26,453,400.00	94,399,700.00	117,240,000.00	142,850,900.00
	Belanja Modal	88,300,000.00	66,000,000.00	22,300,000.00	0.00	0.00
42	Kecamatan Mantup	<u>679,640,600.00</u>	<u>135,928,500.00</u>	<u>169,914,000.00</u>	<u>169,883,000.00</u>	<u>203,915,100.00</u>
	Belanja Pegawai	53,901,000.00	12,256,500.00	16,120,000.00	7,888,500.00	17,636,000.00
	Belanja Barang dan Jasa	393,439,600.00	101,372,000.00	70,794,000.00	89,994,500.00	131,279,100.00
	Belanja Modal	232,300,000.00	22,300,000.00	83,000,000.00	72,000,000.00	55,000,000.00

KODE REKENING	URAIAN	JUMLAH ANGGARAN	TRIWULAN I (Rp)	TRIWULAN II (Rp)	TRIWULAN III (Rp)	TRIWULAN IV (Rp)
1	2	3	4	5	6	7
43	Kecamatan Modo	710,356,600.00	142,536,500.00	169,513,500.00	232,566,500.00	165,740,100.00
	Belanja Pegawai	45,177,000.00	8,830,000.00	10,360,500.00	4,200,000.00	21,786,500.00
	Belanja Barang dan Jasa	387,621,600.00	67,706,500.00	136,853,000.00	48,366,500.00	134,695,600.00
	Belanja Modal	277,558,000.00	66,000,000.00	22,300,000.00	180,000,000.00	9,258,000.00
44	Kecamatan Bluluk	672,387,600.00	131,587,900.00	165,465,900.00	214,651,016.00	160,682,784.00
	Belanja Pegawai	50,761,000.00	4,200,000.00	12,917,500.00	15,813,000.00	17,830,500.00
	Belanja Barang dan Jasa	389,976,600.00	95,087,900.00	96,548,400.00	55,488,016.00	142,852,284.00
	Belanja Modal	231,650,000.00	32,300,000.00	56,000,000.00	143,350,000.00	0.00
45	Kecamatan Karangbinangun	533,724,600.00	112,293,000.00	129,723,000.00	132,632,000.00	159,076,600.00
	Belanja Pegawai	45,670,000.00	12,267,000.00	6,892,000.00	12,771,000.00	13,740,000.00
	Belanja Barang dan Jasa	399,754,600.00	77,726,000.00	56,831,000.00	119,861,000.00	145,336,600.00
	Belanja Modal	88,300,000.00	22,300,000.00	66,000,000.00	0.00	0.00
46	Kecamatan Glagah	739,887,600.00	147,167,600.00	183,423,800.00	185,049,200.00	224,247,000.00
	Belanja Pegawai	46,298,000.00	6,168,600.00	10,019,800.00	12,720,700.00	17,388,900.00
	Belanja Barang dan Jasa	382,289,600.00	74,999,000.00	66,604,000.00	55,566,500.00	185,120,100.00
	Belanja Modal	311,300,000.00	66,000,000.00	106,800,000.00	116,762,000.00	21,738,000.00
47	Kecamatan Ngimbang	894,371,600.00	179,845,750.00	223,145,750.00	219,289,750.00	272,090,350.00
	Belanja Pegawai	46,532,000.00	6,153,750.00	8,787,750.00	14,516,750.00	17,073,750.00
	Belanja Barang dan Jasa	386,904,600.00	85,392,000.00	99,358,000.00	43,638,000.00	158,516,600.00
	Belanja Modal	460,935,000.00	88,300,000.00	115,000,000.00	161,135,000.00	96,500,000.00
48	Kecamatan Sugio	539,495,800.00	111,638,085.00	135,562,195.00	134,949,210.00	157,346,310.00
	Belanja Pegawai	61,045,200.00	14,168,585.00	12,117,445.00	11,984,585.00	22,774,585.00
	Belanja Barang dan Jasa	390,150,600.00	54,469,500.00	78,144,750.00	122,964,625.00	134,571,725.00
	Belanja Modal	88,300,000.00	43,000,000.00	45,300,000.00	0.00	0.00

KODE REKENING	URAIAN	JUMLAH ANGGARAN	TRIWULAN I (Rp)	TRIWULAN II (Rp)	TRIWULAN III (Rp)	TRIWULAN IV (Rp)
1	2	3	4	5	6	7
	49 Kecamatan Karanggeneng	524,520,600.00	112,687,100.00	128,690,600.00	131,561,200.00	151,581,700.00
	Belanja Pegawai	48,754,000.00	15,166,100.00	11,541,600.00	10,798,200.00	11,248,100.00
	Belanja Barang dan Jasa	387,466,600.00	31,521,000.00	94,849,000.00	120,763,000.00	140,333,600.00
	Belanja Modal	88,300,000.00	66,000,000.00	22,300,000.00	0.00	0.00
	50 Kecamatan Sambeng	537,015,600.00	106,362,850.00	135,800,450.00	134,289,850.00	160,562,450.00
	Belanja Pegawai	60,260,000.00	8,497,600.00	15,795,200.00	19,417,600.00	16,549,600.00
	Belanja Barang dan Jasa	388,455,600.00	75,565,250.00	54,005,250.00	114,872,250.00	144,012,850.00
	Belanja Modal	88,300,000.00	22,300,000.00	66,000,000.00	0.00	0.00
	51 Kecamatan Kedungpring	709,252,600.00	155,040,000.00	203,450,600.00	178,020,000.00	172,742,000.00
	Belanja Pegawai	41,627,000.00	12,979,000.00	6,399,500.00	10,809,000.00	11,439,500.00
	Belanja Barang dan Jasa	394,800,600.00	53,661,000.00	73,706,100.00	106,131,000.00	161,302,500.00
	Belanja Modal	272,825,000.00	88,400,000.00	123,345,000.00	61,080,000.00	0.00
	52 Kecamatan Laren	523,357,350.00	109,095,000.00	130,605,750.00	129,945,000.00	153,711,600.00
	Belanja Pegawai	49,522,750.00	7,615,500.00	8,754,250.00	18,985,500.00	14,167,500.00
	Belanja Barang dan Jasa	385,534,600.00	44,479,500.00	90,551,500.00	110,959,500.00	139,544,100.00
	Belanja Modal	88,300,000.00	57,000,000.00	31,300,000.00	0.00	0.00
	53 Kecamatan Sekaran	661,996,600.00	132,392,150.00	165,471,500.00	165,462,500.00	198,670,450.00
	Belanja Pegawai	50,120,000.00	6,300,000.00	10,218,000.00	5,850,000.00	27,752,000.00
	Belanja Barang dan Jasa	380,094,600.00	86,792,150.00	106,253,500.00	27,980,500.00	159,068,450.00
	Belanja Modal	231,782,000.00	39,300,000.00	49,000,000.00	131,632,000.00	11,850,000.00
	54 Kecamatan Sarirejo	518,091,600.00	101,504,500.00	183,226,500.00	118,876,500.00	114,484,100.00
	Belanja Pegawai	47,961,000.00	15,222,000.00	11,618,000.00	10,518,000.00	10,603,000.00
	Belanja Barang dan Jasa	381,830,600.00	86,282,500.00	83,308,500.00	108,358,500.00	103,881,100.00
	Belanja Modal	88,300,000.00	0.00	88,300,000.00	0.00	0.00

KODE REKENING	URAIAN	JUMLAH ANGGARAN	TRIWULAN I (Rp)	TRIWULAN II (Rp)	TRIWULAN III (Rp)	TRIWULAN IV (Rp)
1	2	3	4	5	6	7
55	Kecamatan Sukorame	626,618,950.00	121,397,000.00	163,861,350.00	155,047,000.00	186,313,600.00
	Belanja Pegawai	57,784,350.00	8,212,000.00	15,226,350.00	15,214,000.00	19,132,000.00
	Belanja Barang dan Jasa	480,534,600.00	47,185,000.00	126,335,000.00	139,833,000.00	167,181,600.00
	Belanja Modal	88,300,000.00	66,000,000.00	22,300,000.00	0.00	0.00
56	Kecamatan Solokura	515,356,600.00	107,062,000.00	128,062,000.00	128,032,000.00	152,200,600.00
	Belanja Pegawai	36,402,000.00	4,650,000.00	10,752,000.00	4,200,000.00	16,800,000.00
	Belanja Barang dan Jasa	390,654,600.00	80,112,000.00	51,310,000.00	123,832,000.00	135,400,600.00
	Belanja Modal	88,300,000.00	22,300,000.00	66,000,000.00	0.00	0.00
57	Kecamatan Maduran	513,261,600.00	99,265,400.00	132,340,400.00	128,365,400.00	153,290,400.00
	Belanja Pegawai	47,925,000.00	6,408,750.00	8,592,750.00	11,226,750.00	21,696,750.00
	Belanja Barang dan Jasa	377,036,600.00	70,556,650.00	57,747,650.00	117,138,650.00	131,593,650.00
	Belanja Modal	88,300,000.00	22,300,000.00	66,000,000.00	0.00	0.00
58	Kantor Ketahanan Pangan	3,601,425,300.00	264,897,454.00	1,523,712,440.00	1,304,534,003.00	508,281,403.00
	Belanja Pegawai	147,433,000.00	22,357,154.00	45,630,540.00	28,808,153.00	50,637,153.00
	Belanja Barang dan Jasa	3,313,392,300.00	242,540,300.00	1,478,081,900.00	1,145,725,850.00	447,044,250.00
	Belanja Modal	140,600,000.00	0.00	0.00	130,000,000.00	10,600,000.00
59	Badan Pemberdayaan Masyarakat Desa	3,537,374,500.00	729,894,575.00	878,205,175.00	880,732,575.00	1,048,542,175.00
	Belanja Pegawai	479,609,000.00	10,673,500.00	93,645,500.00	159,779,000.00	215,511,000.00
	Belanja Barang dan Jasa	2,975,031,000.00	708,286,575.00	712,759,675.00	720,953,575.00	833,031,175.00
	Belanja Modal	82,734,500.00	10,934,500.00	71,800,000.00	0.00	0.00

KODE REKENING	URAIAN	JUMLAH ANGGARAN	TRIWULAN I (Rp)	TRIWULAN II (Rp)	TRIWULAN III (Rp)	TRIWULAN IV (Rp)
1	2	3	4	5	6	7
60	Badan Perpustakaan dan Arsip Daerah	<u>1,997,479,400.00</u>	<u>399,484,700.00</u>	<u>499,112,550.00</u>	<u>499,633,650.00</u>	<u>599,248,500.00</u>
	Belanja Pegawai	280,993,000.00	60,638,500.00	88,593,500.00	71,172,500.00	60,588,500.00
	Belanja Barang dan Jasa	815,473,000.00	152,798,000.00	255,569,350.00	198,461,150.00	208,645,000.00
	Belanja Modal	901,013,000.00	186,048,000.00	154,950,000.00	230,000,000.00	330,015,000.00
61	Kantor Pengolahan Data Elektronik	<u>2,011,784,500.00</u>	<u>401,014,085.00</u>	<u>505,496,751.00</u>	<u>507,657,249.00</u>	<u>597,616,415.00</u>
	Belanja Pegawai	85,657,000.00	16,086,000.00	12,933,000.00	17,531,000.00	39,107,000.00
	Belanja Barang dan Jasa	1,457,677,500.00	288,428,085.00	480,013,751.00	397,126,249.00	292,109,415.00
	Belanja Modal	468,450,000.00	96,500,000.00	12,550,000.00	93,000,000.00	266,400,000.00
62	Dinas Pertanian dan Kehutanan	<u>18,229,584,800.00</u>	<u>1,117,805,200.00</u>	<u>9,931,315,200.00</u>	<u>5,400,274,300.00</u>	<u>1,780,190,100.00</u>
	Belanja Pegawai	939,703,000.00	94,980,000.00	220,012,500.00	248,602,500.00	376,108,000.00
	Belanja Barang dan Jasa	13,259,979,700.00	1,022,825,200.00	9,260,424,700.00	2,688,519,700.00	288,210,100.00
	Belanja Modal	4,029,902,100.00	0.00	450,878,000.00	2,463,152,100.00	1,115,872,000.00
63	Dinas Peternakan dan Kesehatan Hewan	<u>6,578,725,000.00</u>	<u>786,902,600.00</u>	<u>2,676,680,400.00</u>	<u>2,075,318,500.00</u>	<u>1,039,823,500.00</u>
	Belanja Pegawai	503,634,000.00	13,600,000.00	80,037,000.00	290,214,000.00	119,783,000.00
	Belanja Barang dan Jasa	2,273,261,000.00	583,512,600.00	783,718,400.00	590,989,500.00	315,040,500.00
	Belanja Modal	3,801,830,000.00	189,790,000.00	1,812,925,000.00	1,194,115,000.00	605,000,000.00

KODE REKENING	URAIAN	JUMLAH ANGGARAN	TRIWULAN I (Rp)	TRIWULAN II (Rp)	TRIWULAN III (Rp)	TRIWULAN IV (Rp)
1	2	3	4	5	6	7
64	Dinas Perikanan dan Kelautan	8,392,181,300.00	705,765,425.00	4,333,430,530.00	2,596,657,510.00	756,327,835.00
	Belanja Pegawai	349,058,000.00	12,299,000.00	122,205,000.00	159,870,000.00	54,684,000.00
	Belanja Barang dan Jasa	4,160,884,400.00	533,623,625.00	2,872,795,630.00	492,262,510.00	262,202,635.00
	Belanja Modal	3,882,238,900.00	159,842,800.00	1,338,429,900.00	1,944,525,000.00	439,441,200.00
Jumlah Alokasi Belanja Langsung		588,311,807,150.00	103,921,649,429.00	210,622,467,512.00	176,205,571,012.00	97,562,119,197.00
Sisa Kas Setelah Dikurangi Belanja Langsung		0.00	243,735,899,454.95	58,369,628,942.90	58,795,276,971.85	0.00

Salinan sesuai dengan aslinya
Kepala Bagian Hukum

SEKRETARIAT DAERAH

M. MUHADJIR

BUPATI LAMONGAN,
ttd,
FADELI

KODE REKENING	URAIAN	JUMLAH ANGGARAN	TRIWULAN I (Rp)	TRIWULAN II (Rp)	TRIWULAN III (Rp)	TRIWULAN IV (Rp)
1	2	3	4	5	6	7
	19 Badan Kesatuan Bangsa & Politik	2,040,920,000.00	409,788,500.00	519,192,600.00	509,659,650.00	602,279,250.00
	Belanja Pegawai	338,410,000.00	88,920,000.00	73,415,000.00	92,727,500.00	83,347,500.00
	Belanja Barang dan Jasa	1,505,410,000.00	320,868,500.00	248,677,600.00	416,932,150.00	518,931,750.00
	Belanja Modal	197,100,000.00	0.00	197,100,000.00	0.00	0.00
	20 Satuan Polisi Pamong Praja	4,461,304,000.00	1,190,435,850.00	1,316,492,850.00	1,066,788,150.00	887,587,150.00
	Belanja Pegawai	1,030,065,000.00	238,945,000.00	303,962,000.00	245,464,000.00	241,694,000.00
	Belanja Barang dan Jasa	3,358,939,000.00	951,490,850.00	982,930,850.00	788,124,150.00	636,393,150.00
	Belanja Modal	72,300,000.00	0.00	29,600,000.00	33,200,000.00	9,500,000.00
	21 Badan Penanggulangan Bencana Daerah	1,449,800,000.00	283,931,300.00	359,717,800.00	388,855,400.00	417,295,500.00
	Belanja Pegawai	133,730,000.00	39,725,000.00	31,275,000.00	25,272,500.00	37,457,500.00
	Belanja Barang dan Jasa	1,184,995,000.00	184,456,300.00	287,019,800.00	355,082,900.00	358,436,000.00
	Belanja Modal	131,075,000.00	59,750,000.00	41,423,000.00	8,500,000.00	21,402,000.00
	22 Dewan Perwakilan Rakyat Daerah	0.00	0.00	0.00	0.00	0.00
	Belanja Pegawai	0.00	0.00	0.00	0.00	0.00
	Belanja Barang dan Jasa	0.00	0.00	0.00	0.00	0.00
	Belanja Modal	0.00	0.00	0.00	0.00	0.00
	23 Kepala Daerah dan Wakil Kepala Daerah	0.00	0.00	0.00	0.00	0.00
	Belanja Pegawai	0.00	0.00	0.00	0.00	0.00
	Belanja Barang dan Jasa	0.00	0.00	0.00	0.00	0.00
	Belanja Modal	0.00	0.00	0.00	0.00	0.00
	24 Sekretariat Daerah	36,647,404,700.00	10,152,054,700.00	10,758,800,700.00	8,975,330,900.00	6,761,218,400.00
	Belanja Pegawai	3,932,333,000.00	640,828,500.00	1,098,451,000.00	1,098,210,000.00	1,094,843,500.00
	Belanja Barang dan Jasa	23,232,907,400.00	5,420,947,700.00	6,476,072,900.00	5,887,920,900.00	5,447,965,900.00
	Belanja Modal	9,482,164,300.00	4,090,278,500.00	3,184,276,800.00	1,989,200,000.00	218,409,000.00

KODE REKENING	URAIAN	JUMLAH ANGGARAN	TRIWULAN I (Rp)	TRIWULAN II (Rp)	TRIWULAN III (Rp)	TRIWULAN IV (Rp)
1	2	3	4	5	6	7
	25 Sekretariat DPRD	18,973,009,400.00	4,650,910,605.00	4,966,683,100.00	4,580,780,497.00	4,774,635,198.00
	Belanja Pegawai	230,445,000.00	38,542,693.00	62,951,924.00	60,032,693.00	68,917,690.00
	Belanja Barang dan Jasa	18,298,071,000.00	4,612,367,912.00	4,499,582,776.00	4,516,847,804.00	4,669,272,508.00
	Belanja Modal	444,493,400.00		404,148,400.00	3,900,000.00	36,445,000.00
	26 Badan Pengelolaan Keuangan dan Aset Daerah	12,761,560,000.00	1,974,493,700.00	2,289,806,950.00	6,210,058,700.00	2,287,200,650.00
	Belanja Pegawai	1,474,788,000.00	291,815,750.00	359,390,250.00	467,150,250.00	356,431,750.00
	Belanja Barang dan Jasa	5,250,772,000.00	1,108,677,950.00	1,294,416,700.00	1,741,908,450.00	1,105,768,900.00
	Belanja Modal	6,036,000,000.00	574,000,000.00	636,000,000.00	4,001,000,000.00	825,000,000.00
	27 Inspektorat	2,847,334,000.00	616,849,000.00	701,557,600.00	729,978,300.00	798,949,100.00
	Belanja Pegawai	271,148,000.00	64,536,000.00	62,573,600.00	65,707,800.00	78,330,600.00
	Belanja Barang dan Jasa	2,355,687,000.00	552,313,000.00	535,484,500.00	568,271,000.00	699,618,500.00
	Belanja Modal	220,499,000.00	0.00	103,499,500.00	95,999,500.00	21,000,000.00
	28 Dinas Pendapatan	4,361,796,000.00	1,091,330,395.00	1,111,313,705.00	1,067,064,250.00	1,092,087,650.00
	Belanja Pegawai	258,216,000.00	44,785,000.00	88,490,000.00	76,515,000.00	48,426,000.00
	Belanja Barang dan Jasa	3,525,980,000.00	525,045,395.00	1,022,823,705.00	934,449,250.00	1,043,661,650.00
	Belanja Modal	577,600,000.00	521,500,000.00	0.00	56,100,000.00	0.00
	29 Badan Kepegawaian Daerah	3,403,632,000.00	680,726,400.00	972,752,750.00	924,256,100.00	825,896,750.00
	Belanja Pegawai	385,798,000.00	59,631,000.00	62,132,500.00	184,997,500.00	79,037,000.00
	Belanja Barang dan Jasa	2,875,984,000.00	621,095,400.00	885,620,250.00	658,908,600.00	710,359,750.00
	Belanja Modal	141,850,000.00	0.00	25,000,000.00	80,350,000.00	36,500,000.00
	30 Sekretariat Korpri	691,800,000.00	139,628,750.00	173,535,550.00	173,073,750.00	205,561,950.00
	Belanja Pegawai	111,575,000.00	11,339,000.00	21,692,750.00	27,324,500.00	51,218,750.00
	Belanja Barang dan Jasa	536,845,000.00	128,289,750.00	135,942,800.00	118,269,250.00	154,343,200.00
	Belanja Modal	43,380,000.00	0.00	15,900,000.00	27,480,000.00	0.00